

- L. 17.506.125 = quale fitto figurativo dell'appartamento di Roma, Via Archimede 59 di proprietà dell'INCA.


Per la quantificazione dell'importo, tenuto conto che nella situazione patrimoniale figura il valore storico dell'immobile, è stato preso come parametro di riferimento la rendita catastale dello stesso aggiornata sulla base degli incrementi intervenuti nel 1997.

Negli oneri invece figurano, oltre le quote per ammortamenti e per l'adeguamento del fondo di indennità di anzianità del personale, i seguenti importi:

- L. 640.724 per sopravvenienze passive di cui:
- L. 388.040 che bilanciano le sopravvenienze attive di pari importo verificatesi a chiusura dell'esercizio 1998 per motivi già illustrati nella relazione al consuntivo 1998;
- L. 252.684 per minori entrate per interessi percepiti per restituzione di prestiti al personale calcolati ad un tasso inferiore a quello praticato dalla Tesoreria.
- L. 3.580.263 per insussistenze attive afferenti per:
- L. 2.950.258 relative a residui attivi non più esigibili;
- L. 240.005 relative alla cancellazione dalla situazione patrimoniale di beni mobili fuori uso (vedi delibera All. 2);
- L. 390.000 correlate a variazioni in meno nei residui passivi relative alla mancata fornitura di apparecchi di laboratorio. Tale importo era compreso nella somma esposta nella parte attiva della situazione patrimoniale al 31/12/1998 nella voce Impegni in corso di realizzazione;
- L.17.506.125 per fitti figurativi dell'immobile di proprietà dell'Ente come già chiarito per la posta attiva.

Roma 6 luglio 2000

IL VICE PRESIDENTE
(Dr. Paolo Antenore)



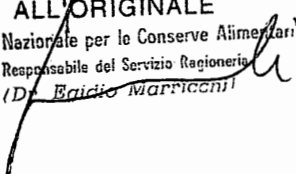
ALL.: Consistenza organica dei ruoli e delle qualifiche del personale.


Pianta organica del personale in servizio al 31/12/1999



COPIA CONFORME
ALL'ORIGINALE

Istituto Nazionale per le Conserve Alimentari
Il Responsabile del Servizio Ragioneria
(Dr. Egidio Marricchi)





ISTITUTO NAZIONALE PER
LE CONSERVE ALIMENTARI
ENTE DI DIRITTO PUBBLICO

CONSISTENZA ORGANICA DEI RUOLI E DELLE
QUALIFICHE DEL PERSONALE

DIRIGENTE	N.	1
PERSONALE EX ART. 15 legge n. 88/1989	N.	3
AREA C		
POSIZIONE C 4	N.	3
POSIZIONE C 3	N.	4
POSIZIONE C 1	N.	6
AREA B		
POSIZIONE B 2	N.	4
POSIZIONE B 1	N.	3
		<hr/>
	TOTALE	N. 24
	=====	=====

4



PIANTA ORGANICA DELLE DEL PERSONALE IN SERVIZIO

ALLA DATA DEL 31 DICEMBRE 1999

PERSONALE EX ART. 15 legge n. 88/1989	N. 3
AREA C	
POSIZIONE C 3	N. 1
POSIZIONE C 1	N. 5
AREA B	
POSIZIONE B 2	N. 6
POSIZIONE B 1	N. 4
AREA A	
POSIZIONE A 2	N. 3

<u>TOTALE</u>	<u>N. 22</u>
=====	=====

INCARICHI PROFESSIONALI: L' INCA, nell' espletamento del controllo qualitativo sulle produzioni conserviere sia di origine vegetale che animale, si avvale, in base alle leggi istituzionali, della collaborazione di circa 20 Ispettori delegati che affiancano l'attività di vigilanza del personale tecnico in ruolo.



PAGINA BIANCA

**RELAZIONE
DEL COLLEGIO DEI REVISORI**

PAGINA BIANCA



ISTITUTO NAZIONALE PER
LE CONSERVE ALIMENTARI
ENTE DI DIRITTO PUBBLICO

RVC99

RELAZIONE DEL COLLEGIO DEI REVISORI DEI CONTI
AL CONTO CONSUNTIVO 1999

Il conto consuntivo, corredato della relazione del Presidente, si compone delle seguenti parti:

- rendiconto finanziario
- situazione patrimoniale
- conto economico
- situazione amministrativa
- situazione dei residui attivi e passivi

I relativi dati sono esposti secondo l'impostazione di cui agli allegati F - G - H - I al DPR 18/12/1979, n. 696.

Il documento presenta in sintesi i seguenti risultati:

Entrate accertate in c/competenza		4.093.253.790	
Spese impegnate " "		3.975.506.986	

Avanzo di competenza....		117.746.804	
		=====	
<u>Riscossioni:</u>			
competenza..	3.348.158.572		
residui.....	368.908.225		

Avanzo di cassa all'1/1/99		3.717.066.797	
		1.028.365.558	

		4.745.432.355	
<u>Pagamenti</u>			
competenza..	3.447.262.896		
residui.....	521.337.108		

Avanzo di cassa al 31/12/1999		3.968.600.004	

Avanzo di cassa al 31/12/1999		776.832.351	
Residui attivi al 31/12/1999	924.761.024		
Residui passivi al 31/12/1999	686.859.594		

		237.901.430	

Avanzo di Amministrazione al 31/12/99		1.014.733.781	./.



GESTIONE DI COMPETENZA

In particolare, la gestione del bilancio presenta le seguenti risultanze in termini di competenza:

ENTRATE	PREVISIONI	ACCERTAMENTI	DIFFERENZE
TIT. I Entrate contribu- tive.....	1.500.000.000	1.510.050.000	+ 10.050.000
TIT. III Altre entrate	2.023.000.000	2.001.316.926	- 21.683.074
Totale entrate correnti	3.523.000.000	3.511.366.926	- 11.633.074
TIT. IV Entrate alien. beni patrimoniali	105.000.000	99.283.852	- 5.716.148
TIT. VII Partite di giro	630.000.000	482.603.012	-147.396.988
Totale generale entrate	4.258.000.000	4.093.253.790	-164.746.210

S P E S E	PREVISIONI	IMPEGNI	DIFFERENZE
TIT. I Spese correnti	3.593.000.000	3.231.986.277	- 361.013.723
TIT. II Spese in conto capitale.....	334.000.000	260.917.823	- 73.082.177
TIT. IV Partite di giro	630.000.000	482.602.886	- 147.397.114
	4.557.000.000	3.975.506.986	- 581.493.014

Nelle partite di giro la differenza di L. 126 tra gli accertamenti e gli impegni è dovuta ad arrotondamenti per ritenute erariali effettuate sulle retribuzioni al personale.

Confrontando l'importo degli accertamenti in L. 4.093.253.790 con quello degli impegni in L. 3.975.506.986 risulta, come sopradetto, un avanzo di competenza di L. 117.746.804. Tenuto conto dei residui attivi e passivi e dell'avanzo di cassa al 31/12/99 si ottiene un avanzo di amministrazione di L. 1.014.733.781.

Per quanto riguarda le entrate, le maggiori voci si riferiscono ai contributi obbligatori da imprese produttrici di conserve alimentari (Titolo I - Cat. 1, Capitolo 101010) per L. 1.510.050.000 e alle entrate per accertamenti di conformità dei prodotti trasformati a base di ortofrutticoli che beneficiano degli aiuti CEE nonchè per controlli eseguiti sulle conserve di origine animale ottenute da carni bovine di intervento (titolo III, categoria 7, capitolo 307010) per L. 1.988.470.318.

Per quanto attiene alle spese, le maggiori voci si



riferiscono alla categoria 2, del titolo I "Oneri per il personale in attività di servizio" per L. 1.460.267.474, alla categoria 4 "Spese per acquisto di beni di consumo e servizi" per L. 517.304.125 e, alla categoria 5 dello stesso titolo I "Spese per prestazioni istituzionali" per L. 1.072.705.688.

Le spese in conto capitale ammontano a L. 260.917.823 e si riferiscono per L. 68.030.971 all'acquisto di impianti ed attrezzature di laboratorio, mobili e macchine per ufficio; per L. 100.000.000 ai versamenti all'INA per la polizza collettiva e per Lire 84.886.852 all'indennità di anzianità al personale cessato dal servizio.

GESTIONE DEI RESIDUI

All'inizio dell'esercizio 1999 la consistenza dei residui attivi ammontava a L. 546.062.645 e quella dei residui passivi a L. 680.342.721.

Per effetto delle riscossioni e dei pagamenti eseguiti durante l'anno 1999 e delle variazioni intervenute, tali residui si sono rispettivamente ridotti a L. 179.665.806 e a L. 158.615.504.

Per i residui attivi pregressi in generale e con riferimento a quelli dovuti dalla Regione Calabria relativi agli anni 1982-87 il Collegio ribadisce ancora la necessità di opportune azioni per la completa loro riscossione o definizione.

Con apposita delibera che sarà sottoposta alla approvazione del prossimo Consiglio di Amministrazione saranno ratificate le variazioni apportate alla gestione dei residui attivi consistenti in un maggiore accertamento di L. 2.511.386 e dei residui passivi in un minore impegno di L. 390.109.

I residui derivanti dalla gestione di competenza 1999 ammontano per l'entrata a L. 745.095.218 e per la spesa a L. 528.244.090 per cui al 31/12/1999 la situazione generale dei residui è la seguente:

- ATTIVI	L.	924.761.024
- PASSIVI	"	686.859.594

Per quanto riguarda i residui attivi provenienti dalla competenza 1999, le voci di maggior rilievo riguardano i contributi obbligatori da imprese conserviere (L. 330.750.000) in corso di esazione a mezzo ruoli; le entrate per accertamenti di conformità dei prodotti trasformati a base di ortofrutticoli ecc. per L. 414.315.218.

Circa i residui passivi di competenza le voci di

./.



maggior rilievo riguardano le spese ed oneri per il personale (L. 141.216.681); le spese di acquisto di beni e servizi (Lire 71.075.930); per il servizio di vigilanza e controllo esportazioni (L.135.452.964); per l'acquisto di impianti ed attrezzature di laboratorio, mobili e macchine per ufficio (L. 32.868.000); per imposte e tasse (L.15.297.000); ritenute erariali (L. 33.683.000); previdenziali (L. 13.250.545); restituzioni rimborsi diversi (L. 13.367.000), versamento INA polizza Collettiva (L. 50.079.975).

SITUAZIONE PATRIMONIALE

L'ammontare delle attività è passato da L. 4.302.815.484 all'1/1/99 a L. 4.507.677.038 al 31/12/99 attraverso variazioni positive per L. 577.452.658 e negative per L. 372.591.104.

Nella situazione attiva sono iscritti "gli impegni in corso di realizzazione" per L. 32.868.000 per acquisti in corso, per i quali non è ancora stato eseguito il pagamento, somma inclusa nella parte passiva (debiti verso fornitori per L. 167.390.905).

Le passività ammontavano all'1/1/99 a L. 2.836.398.606 ed a L. 3.177.191.058 al 31/12/1999 attraverso variazioni positive e negative rispettivamente di L. 444.402.517 e L. 103.610.065

Nel complesso, la situazione patrimoniale netta al 31 dicembre 1999 risulta così formata:

- ATTIVITA'	L. 4.507.677.038
- PASSIVITA'.....	" 3.177.191.058

PATRIMONIO NETTO	L. 1.330.485.980

Ne consegue un decremento del patrimonio netto di L. 135.930.898 quale differenza tra il dato al 31/12/98 (1.466.416.878) e quello al 31/12/99 (1.330.485.980).

Si ritiene evidenziare che nell'inventario risulta un valore globale del patrimonio pari a L. 1.740.301.757 che contiene una duplicazione del valore dei beni trasferiti tra le varie sedi dell'INCA (L. 52.324.300), pertanto non coincidente con il valore effettivo riportato in bilancio che è pari a L. 1.687.977.457.

Il Collegio raccomanda all'Ente di provvedere a rettificare la scrittura dell'inventario.

./.



CONTO ECONOMICO

Il conto economico evidenzia un disavanzo di Lire 135.930.898 e trae origine dalla gestione di competenza delle entrate e delle spese finanziarie correnti (+279.380.649) e da componenti che non danno luogo a movimenti finanziari (-415.311.547) tra i quali si evidenziano, nelle entrate, le sopravvenienze attive (5.461.644) e le insussistenze passive (390.235) in dettaglio descritte nella relazione del Presidente, nonché i fitti figurativi (17.506.125) e, nelle spese, in particolare, gli ammortamenti (attrezzature di laboratorio, mobili ecc. per L. 316.942.439); la quota dell'esercizio per l'adeguamento del fondo di anzianità del personale (100.000.000); sopravvenienze passive (640.724); insussistenze attive (3.580.263); fitti figurativi (17.506.125).

Ciò premesso il Collegio fa presente che nel corso dell'esercizio ha proceduto ad effettuare periodiche verifiche alla contabilità per le cui risultanze si rinvia ai relativi verbali.

Il fondo indennità di anzianità per il personale di ruolo è costituito mediante polizza INA e regolato ed aggiornato annualmente.

Il personale in servizio al 31/12/99 è di 22 unità.

L'INCA inoltre si avvale della collaborazione di circa 20 Ispettori che collaborano con il personale tecnico di ruolo nello svolgimento del controllo qualitativo delle produzioni conserviere.

A conclusione dell'esame svolto, il Collegio richiama l'attenzione del Consiglio sui termini previsti dal D.P.R. 696/79 per l'approvazione del conto consuntivo, raccomandando con urgenza tale adempimento. Dà atto che dai riscontri effettuati è stato possibile accertare che le risultanze del conto consuntivo 1999 concordano con le scritture contabili. Ciò premesso, il Collegio, per quanto di competenza, esprime parere favorevole all'approvazione di detto documento, tenuto conto delle considerazioni esposte nella presente relazione.

Letto, confermato e sottoscritto.

IL COLLEGIO DEI REVISORI

f.to Domenico Giuseppini
f.to Maria Ludovica Agrò
f.to Maria Filomena D'Auria



PAGINA BIANCA

BILANCIO CONSUNTIVO

Rendiconto Finanziario Entrate esercizio 1999
Gestione Competenza

ALL. A1

Codice	Numero	DENOMINAZIONE	Iniziali	PREVISIONI Variazioni		Definitive (4+5-6)	SOMME ACCERTATE			DIFFERENZE	
				In Piu' (7-4)	In meno (4-7)		Riscosse	Rinaste Da Riscuotere (10-8)	Totali Accertati (8+9)	In Piu' (7-10)	In Meno (10-7)
			4	5	6	7	8	9	10	11	12
		Avanzo Amministrazione Presunto	731.610.909	162.474.573		894.085.482					
		Fondo Iniziale Di Cassa					1.028.365.558		1.028.365.558		
Titolo 1		ENTRATE CONTRIBUTIVE									
Categoria 01		ALIQUOTE CONTRIBUTIVE A CARICO DEI DATORI DI LAVORO E/O DEGLI ISCRITTI									
101010	1	CONTRIBUTI OBBLIGATORI DA IMPRESE PRODUTTRICI	1.500.000.000			1.500.000.000	1.179.300.000	330.750.000	1.510.050.000	10.050.000	
Totale Categoria 01			1.500.000.000			1.500.000.000	1.179.300.000	330.750.000	1.510.050.000	10.050.000	
Totale Titolo 1			1.500.000.000			1.500.000.000	1.179.300.000	330.750.000	1.510.050.000	10.050.000	
Titolo 3		ALTRE ENTRATE									
Categoria 07		ENTRATE DERIVANTI DALLA VENDITA DI BENI E DALLE PRESTAZIONI DI SERVIZI									
307010	3	ENTRATE PER ACCERTAMENTI DI CONFORMITA'	1.650.000.000	350.000.000		2.000.000.000	1.574.125.100	414.345.218	1.988.470.318		11.529.682
Totale Categoria 07			1.650.000.000	350.000.000		2.000.000.000	1.574.125.100	414.345.218	1.988.470.318		11.529.682
Categoria 08		REDDITI E PROVENTI PATRIMONIALI									
308010	4	INTERESSI ATTIVI SU DEPOSITI E CONTI CORRENTI	10.000.000	5.000.000		15.000.000	6.677.445		6.677.445		8.322.555
Totale Categoria 08			10.000.000	5.000.000		15.000.000	6.677.445		6.677.445		8.322.555
Categoria 09		POSTE CORRETTIVE E COMPENSATIVE DI SPESE CORRENTI									
309010	5	RECUPERI E RIMBORSI DIVERSI	8.000.000			8.000.000	6.169.163		6.169.163		1.830.837
Totale Categoria 09			8.000.000			8.000.000	6.169.163		6.169.163		1.830.837
Totale Titolo 3			1.668.000.000	355.000.000		2.023.000.000	1.586.971.708	414.345.218	2.001.316.926		21.683.074
Totali Entrate Correnti			3.168.000.000	355.000.000		3.523.000.000	2.766.271.708	745.095.218	3.511.366.926	10.050.000	21.683.074
Titolo 4		ENTRATE ALIENAZIONI DI BENI PATRIMONIALI E RISCOSSIONI DI CREDITI									
Categoria 12		ALIENAZIONI DI IMMOBILIZZAZIONI TECNICHE									
412010	7	ALIENAZIONE DI MOBILI E MACCHINE PER UFFICIO									
Totale Categoria 12											

Categoria 14 RISCOSSIONI DI CREDITI										
414010	8	RISCOSSIONE DI CREDITI	15.000.000	90.000.000		105.000.000	99.283.852		99.283.852	5.716.148
Totale Categoria 14			15.000.000	90.000.000		105.000.000	99.283.852		99.283.852	5.716.148
Totale Titolo 4			15.000.000	90.000.000		105.000.000	99.283.852		99.283.852	5.716.148
Totale Entrate Conto Capitale			15.000.000	90.000.000		105.000.000	99.283.852		99.283.852	5.716.148
Titolo 7 PARTITE DI GIRO										
Categoria 22 PARTITE DI GIRO										
722010	22	RITENUTE ERARIALI	310.000.000	30.000.000		340.000.000	331.595.126		331.595.126	8.404.874
722020	24	RITENUTE PREVIDENZIALI ED ASSISTENZIALI	130.000.000	10.000.000		140.000.000	111.939.167		111.939.167	28.060.833
722030	32	PARTITE IN CORSO SOSPESI	150.000.000			150.000.000	39.068.719		39.068.719	110.931.281
Totale Categoria 22			590.000.000	40.000.000		630.000.000	482.603.012		482.603.012	147.396.988
Totale Titolo 7			590.000.000	40.000.000		630.000.000	482.603.012		482.603.012	147.396.988
Totali Entrate			3.773.000.000	485.000.000		4.258.000.000	3.348.158.572	745.095.218	4.093.253.790	10.050.000
Avanzo Amministrazione Presunto			731.610.909	162.474.573		894.085.482				
Fondo Iniziale Di Cassa							1.028.365.558		1.028.365.558	
Totali Generali			4.504.610.909	647.474.573		5.152.085.482	4.376.524.130	745.095.218	5.121.619.348	10.050.000



Rendiconto Finanziario Entrate esercizio 1999
Gestione Residui

ALL. A1/A

Codice	Numero	DENOMINAZIONE	Residui All'inizio Dell'Esercizio	Riscossi	Rimasti Da Riscuotere (16-14)	Totali (14+15)	VARIAZIONI	
							In Più' (16-13)	In Meno (13-16)
			13	14	15	16	17	18
Titolo 1		ENTRATE CONTRIBUTIVE						
Categoria 01		ALIQUOTE CONTRIBUTIVE A CARICO DEI DATORI DI LAVORO E/O DEGLI ISCRITTI						
101010	1	CONTRIBUTI OBBLIGATORI DA IMPRESE PRODUTTRICI	388.352.880	215.398.460	175.465.806	390.864.266	2.511.386	
totale Categoria 01			388.352.880	215.398.460	175.465.806	390.864.266	2.511.386	
Totale Titolo 1			388.352.880	215.398.460	175.465.806	390.864.266	2.511.386	
Titolo 3		ALTRE ENTRATE						
Categoria 07		ENTRATE DERIVANTI DALLA VENDITA DI BENI E DALLE PRESTAZIONI DI SERVIZI						
307010	3	ENTRATE PER ACCERTAMENTI DI CONFORMITA'	148.148.330	143.948.330	4.200.000	148.148.330		
totale Categoria 07			148.148.330	143.948.330	4.200.000	148.148.330		
Categoria 08		REDDITI E PROVENTI PATRIMONIALI						
308010	4	INTERESSI ATTIVI SU DEPOSITI E CONTI CORRENTI	6.372.985	6.372.985		6.372.985		
totale Categoria 08			6.372.985	6.372.985		6.372.985		
Categoria 09		POSTE CORRETTIVE E COMPENSATIVE DI SPESE CORRENTI						
309010	5	RECUPERI E RIMBORSI DIVERSI	88.450	88.450		88.450		
totale Categoria 09			88.450	88.450		88.450		
Totale Titolo 3			154.609.765	150.409.765	4.200.000	154.609.765		
Totale Entrate Correnti			542.962.645	365.808.225	179.665.806	545.474.031	2.511.386	