

ATTI PARLAMENTARI

XVI LEGISLATURA

CAMERA DEI DEPUTATI

Doc. **XV**
n. **94**

RELAZIONE DELLA CORTE DEI CONTI

AL PARLAMENTO

*sulla gestione finanziaria degli Enti sottoposti a controllo
in applicazione della legge 21 marzo 1958, n. 259*

**ISTITUTO NAZIONALE DELLA PREVIDENZA SOCIALE
(INPS)**

(Esercizio 2007)

Trasmessa alla Presidenza il 15 maggio 2009

VOLUME IV

PAGINA BIANCA

INDICE

VOLUME I

Determinazione della Corte dei conti n. 29/2009 del 5 maggio 2009	<i>Pag.</i>	5
Relazione sul risultato del controllo eseguito sulla gestione finanziaria dell'Istituto nazionale della previdenza sociale (I.N.P.S.) per l'esercizio 2007	»	9

DOCUMENTI ALLEGATI

Esercizio 2007:

Relazione sulla gestione	»	219
Relazione del Direttore generale	»	385

VOLUME II

Allegati alla Relazione del direttore generale	»	5
--	---	---

VOLUME III

Bilancio consuntivo	»	5
Relazione del Collegio sindacale	»	171
Fondo pensioni lavoratori dipendenti	»	405
Gestione prestazioni temporanee a lavoratori dipendenti	»	565
Gestione speciale per l'erogazione dei trattamenti pensionistici al personale dipendente degli enti pubblici creditizi	»	629
Gestione dei contributi e delle prestazioni previdenziali dei coltivatori diretti, coloni e mezzadri	»	679
Gestione dei contributi e delle prestazioni previdenziali degli artigiani	»	713
Gestione dei contributi e delle prestazioni previdenziali degli esercenti attività commerciali	»	757
Gestione per la tutela previdenziale dei soggetti che esercitano per professione abituale, ancorché non esclusiva, attività di lavoro autonomo	»	811
Fondo per la previdenza degli addetti alle abolite Imposte di consumo	»	856
Fondo di previdenza per il personale di volo dipendente da aziende di navigazione aerea	»	889

VOLUME IV

Gestione speciale per i trattamenti pensionistici già erogati dal soppresso Fondo previdenziale ed assistenziale degli spedizionieri doganali	»	5
Fondo speciale per i trattamenti pensionistici a favore del personale delle Ferrovie dello Stato S.p.A.	»	33
Gestione speciale di previdenza per i dipendenti da imprese esercenti miniere, cave e torbiere	»	63
Fondo integrativo dell'assicurazione generale obbligatoria per l'invalidità, la vecchiaia ed i superstiti a favore del personale dipendente delle aziende private del gas	»	93

Fondo di previdenza per gli impiegati dipendenti dai concessionari del servizio di riscossione tributi e delle altre entrate dello Stato e degli enti pubblici	Pag.	125
Trattamenti pensionistici a carico della soppressa gestione speciale .	»	159
Fondo di previdenza per il personale del consorzio autonomo del porto di Genova e dell'ente autonomo del porto di Trieste	»	187
Fondo di previdenza delle iscrizioni collettive	»	209
Fondo di previdenza per le persone che svolgono lavori di cura non retribuiti derivanti da responsabilità familiari	»	227
Fondo di previdenza per il clero secolare e per i ministri di culto delle confessioni religiose diverse dalla cattolica	»	249
Assicurazioni facoltative per l'invalidità e la vecchiaia	»	275
Fondo per la erogazione dei trattamenti previdenziali vari	»	297
Gestione per l'erogazione del trattamento speciale di disoccupazione a favore dei lavoratori frontalieri italiani in Svizzera	»	315
Gestione degli interventi assistenziali e di sostegno alle gestioni previdenziali	»	337
Gestione per l'erogazione delle pensioni, assegni ed indennità agli invalidi civili	»	529
Gestione per la riscossione dei contributi del servizio sanitario nazionale	»	579
Gestione per la riscossione dei contributi per conto terzi: ex Enaoli, ex Gescal, ex asili nidi, fondi di rotazione, fondi paritetici inter-professionali nazionali e fondo nazionale per le politiche migratorie	»	599
Gestione per la riscossione dei contributi per le prestazioni del Servizio sanitario nazionale da destinare allo Stato già di pertinenza delle regioni e province autonome	»	685
Gestione per la riscossione dei contributi di malattia per periodi fino al 31 dicembre 1979	»	705
Gestione per la regolazione dei rapporti debitori verso lo Stato da parte delle gestioni previdenziali per anticipazioni sul relativo fabbisogno finanziario	»	717
Fondo di solidarietà per il sostegno del reddito, dell'occupazione e della riconversione e riqualificazione professionale del personale del credito	»	727
Fondo di solidarietà per il sostegno del reddito, dell'occupazione e della riconversione e riqualificazione professionale del personale del credito cooperativo	»	747
Fondo per il concorso agli oneri contributivi per la copertura assicurativa previdenziale dei periodi non coperti da contribuzione di cui al decreto legislativo n. 564/1996 e dei lavoratori iscritti alla gestione di cui all'articolo 2, comma 26, legge 335/1995	»	767
Fondo di solidarietà per il personale già dipendente da imprese di assicurazioni poste in liquidazione coatta amministrativa	»	781
Fondo di solidarietà per il sostegno del reddito del personale già dipendente dall'amministrazione autonoma dei Monopoli di Stato, inserito nel ruolo provvisorio ad esaurimento del ministero delle finanze, distaccato e poi trasferito all'Eti S.p.A, o ad altra società da essa derivante	»	801
Fondo speciale per il sostegno del reddito, dell'occupazione e della riconversione e riqualificazione professionale del personale del settore del trasporto aereo	»	837
Fondo di solidarietà per il sostegno del reddito, dell'occupazione e della riconversione e riqualificazione del personale delle « Poste italiane S.p.A. »	»	855
Fondo per l'erogazione ai lavoratori dipendenti del settore privato dei trattamenti di fine rapporto di cui all'articolo 2120 del codice civile	»	877

**ISTITUTO NAZIONALE DELLA PREVIDENZA SOCIALE
DIREZIONE GENERALE**

**GESTIONE SPECIALE PER I TRATTAMENTI PENSIONISTICI GIA' EROGATI
DAL SOPPRESSO FONDO PREVIDENZIALE ED ASSISTENZIALE
DEGLI SPEDIZIONIERI DOGANALI
ART. 3, COMMA 2, LEGGE 16 LUGLIO 1997, N.230.**

RENDICONTO DELL'ANNO 2007

PAGINA BIANCA

RELAZIONE DEL DIRETTORE GENERALE

Com'è noto la legge n. 230 del 16 luglio 1997 ha disposto, a decorrere dal 1° gennaio 1998, la soppressione del Fondo previdenziale e assistenziale degli spedizionieri doganali, istituito con Legge n. 1612 del 22 dicembre 1960.

Si ritiene utile precisare in sintesi che:

- con effetto dalla stessa data, è confermata l'iscrizione all'assicurazione generale obbligatoria per l'invalidità, la vecchiaia ed i superstiti, degli spedizionieri doganali assunti con contratto di lavoro subordinato dal 1° gennaio 1998;
- a decorrere dal 1° gennaio 1998 i trattamenti pensionistici ordinari, di invalidità e ai superstiti a carico del soppresso Fondo sono erogati dall'INPS;
- per il pagamento delle pensioni in essere, per l'erogazione delle quote aggiuntive e dell'indennità di buonuscita è stata istituita, nell'ambito dell'INPS, una apposita gestione speciale ad esaurimento alla quale sono affluite altresì le attività e le passività risultanti dal rendiconto del soppresso Fondo al 1° gennaio 1998;
- gli eventuali squilibri gestionali della gestione speciale sono a carico dello Stato e sono rimborsati sulla base del rendiconto annuale;
- l'onere sostenuto dall'INPS, da rimborsare da parte dello Stato, è stato valutato in 40 miliardi di lire (20,658 milioni di euro) per gli anni 1998 e 1999, con un incremento di 2 miliardi (1,033 milioni di euro) annui per ciascuno degli anni successivi;
- il personale dipendente del soppresso Fondo, in servizio al 31 dicembre 1997, ivi compreso il Direttore generale, è stato trasferito alle dipendenze dell'INPS.

Come già precisato nelle relazioni a precedenti bilanci per quanto concerne le attività, le passività e le altre somme imputate a qualsiasi titolo a credito o a debito del soppresso Fondo, le relative consistenze sono state recepite al 1° gennaio 1998 sulla base del bilancio consuntivo per l'esercizio 1997, approvato dal Consiglio di Amministrazione del Fondo in data 15 maggio 1998.

Il rendiconto dell'anno 2007, redatto secondo gli schemi previsti dal D.P.R. 27 febbraio 2003, n. 97, della Gestione speciale per i trattamenti pensionistici già erogati dal soppresso Fondo Previdenziale ed Assistenziale degli Spedizionieri Doganali, presenta la consueta situazione di pareggio fra poste positive e negative.

I valori riassuntivi della gestione per l'anno 2007, raffrontati con quelli relativi al 2006, sono riepilogati nel nuovo prospetto riportante la sintesi della situazione economico-patrimoniale.

RENDICONTO DELL'ANNO 2007

SINTESI DELLA SITUAZIONE ECONOMICA E PATRIMONIALE
(in migliaia di euro)

	CONSUNTIVO 2007	CONSUNTIVO 2006	VARIAZIONI
AVANZO / DISAVANZO PATRIMONIALE ALL'INIZIO DELL'ESERCIZIO	13.382	13.382	0
VALORE DELLA PRODUZIONE			
ALTRI RICAVI E PROVENTI			
Entrate accertate nell'esercizio:			
Posta correttiva e compensative di entrate correnti	0	-38	38
Trasferimenti dalla G.I.A.S e copertura del disavanzo	29.945	29.474	471
Totale ricavi e proventi	29.945	29.436	509
TOTALE VALORE DELLA PRODUZIONE (A)	29.945	29.436	509
COSTO DELLA PRODUZIONE			
PRESTAZIONI ISTITUZIONALI			
SPESE IMPEGNATE DELL'ESERCIZIO			
Spese per prestazioni	-29.296	-28.888	-408
Poste correttive e compensative di spese correnti	149	288	-139
Totale prestazioni istituzionali	-29.147	-28.600	-547
ONERI DIVERSI DI GESTIONE			
Spese di pertinenza dell'esercizio			
Spese di amministrazione	-445	-410	-35
Onere per il trasferimento allo Stato delle economie di spesa	---	-14	14
Trasferimenti ad altre gestioni INPS per copertura di periodi assicurativi	0	-29	29
Contributi in conto interessi inquilini immobili ceduti	-1	---	-1
Totale oneri diversi di gestione	-446	-453	7
TOTALE COSTO DELLA PRODUZIONE (B)	-29.593	-29.053	-540
DIFFERENZA TRA VALORE E COSTO DELLA PRODUZIONE (A) + (-B)	352	383	-31
PROVENTI E ONERI FINANZIARI			
ALTRI PROVENTI FINANZIARI			
Canone d'uso	---	---	---
Interessi sui fondi investiti in tesoreria	131	89	32
Totale altri proventi finanziari	131	89	32
INTERESSI PASSIVI ED ALTRI ONERI FINANZIARI			
Interessi passivi su prestazioni arretrate	-5	-13	8
Interessi passivi per anticipazioni dalle gestioni	-415	-376	-39
Perdita su investimenti patrimoniali non unitari	-15	-117	102
Totale interessi passivi ed altri oneri finanziari	-435	-506	71
TOTALE PROVENTI ED ONERI FINANZIARI (C)	-304	-407	103
PROVENTI E ONERI STRAORDINARI			
Residui insussistenti per rate di pensione prescritte	0	58	-58
Plusvalore ed eccedenza fondo ammortamento immobili ceduti al FIP	0	2	-2
TOTALE PROVENTI ED ONERI STRAORDINARI (D)	0	60	-60
RISULTATO DI ESERCIZIO PRIMA DELLE IMPOSTE	48	36	12
IMPOSTE DELL'ESERCIZIO	-48	-36	-12
RISULTATO DI ESERCIZIO	0	0	0
AVANZO / DISAVANZO PATRIMONIALE AL TERMINE DELL'ESERCIZIO	13.382	13.382	0

VALORE DELLA PRODUZIONE - 29, 945 mln

Altri ricavi e proventi - Tale voce comprende il *Trasferimento dalla Gestione degli interventi assistenziali e di sostegno alle gestioni previdenziali* - pari a 29,945 mln, che rappresenta il disavanzo di esercizio del Fondo rilevato nel consuntivo 2007, coperto dal trasferimento da parte della GIAS, in applicazione dell'art. 3, comma 3 della legge n.230/97, che pone a carico dello Stato l'onere relativo allo squilibrio gestionale. Nel consuntivo 2006 il trasferimento a carico dello Stato è stato di 29,474 mln.

COSTO DELLA PRODUZIONE - 29,593 mln

Prestazioni istituzionali *Le spese per prestazioni* (all. n. 2), sono risultate pari a 29,296 mln. Le rate di pensione ammontano a 27,745 mln e le indennità di buonuscita a 1,551 mln.

Sono costituite da:

- rate di pensione relative ai trattamenti in essere all'atto dello scioglimento del Fondo;
- rate di pensione ed indennità di buonuscita corrispondenti all'anzianità assicurativa maturata dagli attuali iscritti all'atto dello scioglimento del Fondo;
- rate di pensione e indennità di buonuscita corrispondenti all'anzianità assicurativa acquisita dai soggetti cancellati senza diritto a prestazione immediata.

Nel prospetto che segue sono riportati, separatamente per categoria, il numero e l'importo delle pensioni vigenti negli anni 2006 e 2007.

CATEGORIA	NUMERO	IMPORTO ANNUO	IMPORTO MEDIO
Vecchiaia 2006 Invalidità Superstiti	1.528	18.845.569	12.333
	74	780.966	10.554
	939	7.030.943	7.488
	2.541	26.657.478	10.491
Vecchiaia 2007 Invalidità Superstiti	1.589	19.656.319	12.370
	73	781.393	10.704
	946	7.215.130	7.627
	2.608	27.652.842	10.603

A rettifica della suindicata voce sono state rilevate *Poste correttive e compensative di spese correnti* per 149 mgl, che riguardano i recuperi di prestazioni effettuati nei confronti dei pensionati.

Oneri diversi di gestione - Attegono essenzialmente alle *Spese di amministrazione*, che ammontano a 445 mgl, e derivano dalla ripartizione delle spese di amministrazione complessivamente sostenute dall'Istituto per l'esercizio 2007 ed attribuite alle gestioni amministrate in base ai criteri stabiliti dall'art. 57 del Regolamento di contabilità. In tale posta sono comprese anche le spese di amministrazione connesse alla cartolarizzazione degli immobili per 10 mgl.

AGGREGATI	2007	2006
	(in unità di euro)	
SPESE PER IL PERSONALE.....	304.579	303.091
SPESE PER SERVIZI SVOLTI DA ALTRI ENTI:		
Amministrazione Postale.....	4.038	3.969
Banche e Uffici Postali.....	19.412	20.981
Altri Enti.....	10	-
SPESE POSTALI, TELEGRAFICHE E TELEFONICHE	7.778	7058
ILLUMINAZIONE, FORZA MOTRICE, RISCALDAMENTO, CONDIZIONAMENTO, CONDUZIONE, PULIZIA, VIGILANZA, FITTO LOCALI, MANUTENZIONE E ADATTAMENTO STABILI STRUMENTALI.....	23.031	21.558
SPESE PER ACCERTAMENTI SANITARI.....	78	72
SPESE LEGALI.....	45.806	-
SPESE PER SERVIZI INFORMATICI	9.479	6.860
(comprese quote ammortamento)		
ALTRE SPESE.....	43.777	46.805
TOTALE.....	457.988	410.394
Meno RECUPERI.....	15.892	10.941
Meno RESIDUI PASSIVI INSUSSISTENTI.....	6.889	741
TOTALE NETTO.....	435.207	398.712

PROVENTI ED ONERI FINANZIARI -304 mlg

Altri proventi finanziari- Comprendono gli *Interessi sui fondi investiti in tesoreria* per 131 mgl relativi al rendimento degli investimenti vincolati presso la Tesoreria Centrale, a seguito delle riscossioni derivanti dalla cartolarizzazione degli immobili dell'Istituto.

Interessi passivi ed altri oneri finanziari, si riferiscono:

- agli *interessi passivi per anticipazioni dalle altre gestioni* che sono stati pari a 415 mgl.

L'onere è dovuto alla circostanza che l'Istituto deve anticipare i capitali occorrenti per l'erogazione delle prestazioni mentre il rimborso avverrà sulla base del rendiconto annuale, secondo quanto previsto dall'art.3, comma 3, della più volte citata legge n.230/97. Per il calcolo degli interessi è stato applicato il saggio del 4,405 per cento, commisurato all'andamento del mercato finanziario, così come stabilito dal Consiglio di Amministrazione con delibera n.59 del 14/5/2008;

-agli *interessi passivi su prestazioni arretrate* per 5 mgl;

-alla *perdita della gestione immobiliare* per 15 mgl.

IMPOSTE DELL'ESERCIZIO- Assommanti a 48 mgl , attengono per 15 mgl all'imposta regionale sulle attività produttive (I.R.A.P.), istituita con D.L.vo n.446 del 15 dicembre 1997, e per 33 mgl alle ritenute erariali sugli interessi attivi degli investimenti vincolati presso la Tesoreria Centrale.

RISULTATO DI ESERCIZIO- Per l'anno 2007 il disavanzo di esercizio, inteso come squilibrio gestionale da porre a carico dello Stato ai sensi dell'art.3, comma 3, della già citata legge n.230 del 16 luglio 1997, è risultato pari a 29,945 mln e ha trovato integrale copertura nell'importo iscritto nel Valore della produzione - Altri ricavi e proventi sotto la voce "Trasferimento dalla Gestione degli interventi assistenziali e di sostegno alle gestioni previdenziali".

Per quanto riguarda lo stato patrimoniale della gestione, nel prospetto della pagina seguente, sono evidenziate, sinteticamente, le componenti dell'Attivo e del Passivo rilevate al 31/12/2007 e al 31/12/2006.

(in migliaia di euro)

	STATO PATRIMONIALE		VARIAZIONI
	al 31 dicembre 2007	al 31 dicembre 2006	
ATTIVO			
IMMOBILIZZAZIONI			
Immobilizzazioni Materiali			
Terreni e fabbricati	4.649	4.858	-209
Immobilizzazioni Finanziarie			
Crediti finanziari diversi	3.290	3.329	-39
TOTALE IMMOBILIZZAZIONI	7.939	8.187	-248
ATTIVO CIRCOLANTE			
Residui attivi			
- Crediti verso iscritti, soci e terzi	17.007	16.991	16
Totale	17.007	16.991	16
Disponibilità			
- Credito in c/c verso l'INPS	4.386	4.162	224
Totale	4.386	4.162	224
TOTALE ATTIVO CIRCOLANTE	21.393	21.153	240
RATEI E RISCONTI			
Ratei attivi	60	42	18
TOTALE ATTIVO	29.382	29.382	0
PASSIVO			
PATRIMONIO NETTO			
Avanzi economici portati a nuovo	13.382	13.382	0
TOTALE PATRIMONIO NETTO	13.382	13.382	0
FONDI PER RISCHI E ONERI	15.760	15.760	0
DEBITI			
- Debiti verso iscritti, soci e terzi per prestazioni dovute	198	198	0
- Debiti verso lo Stato ed altri soggetti pubblici	32	32	0
- Debiti diversi	10	10	0
Totale	240	240	0
TOTALE PASSIVO	29.382	29.382	0

In relazione alle principali voci che costituiscono la consistenza patrimoniale, si ritiene opportuno evidenziare nell'**Attivo** tra i "terreni e fabbricati", gli immobili da reddito (10,532 mln) il cui valore è rettificato dal fondo ammortamento immobili (5,895 mln) e tra i " crediti verso iscritti, soci, e terzi" il credito di 16,169 mln, sorto verso la SCIP, in seguito alla cartolarizzazione degli immobili di pertinenza della gestione.

Nell'ambito del **Passivo**, assumono particolare rilievo il fondo di accantonamento del presunto plus-valore sugli immobili ceduti alla SCIP (15,439 mln), rilevato nella voce "Fondi per rischi e oneri" e il "**Patrimonio netto**", che, al 31/12/2007, resta confermato in 13,382 mln , tenuto conto che il disavanzo di esercizio trova integrale copertura nel trasferimento da parte della Gias, per conto dello Stato.

IL DIRETTORE CENTRALE
FINANZA CONTABILITÀ E BILANCIO

Dionati

18.07.2008

IL DIRETTORE GENERALE

Di Biase

PAGINA BIANCA

RENDICONTO

PAGINA BIANCA

**GESTIONE SPECIALE EX FONDO SPEDIZIONIERI DOGANALI
(ART. 3, COMMA 2, LEGGE N. 230/1997)
SITUAZIONE PATRIMONIALE AL 31 DICEMBRE 2007**

ATTIVO				
	Denominazione Conto	Consistenza al 31/12/2007	Consistenza al 31/12/2006	Variazioni
B				
IMMOBILIZZAZIONI				
II	Immobilizzazioni Materiali			
1	Terreni e fabbricati			
	Immobili da reddito	10.532.232,39	10.532.232,39	0,00
	Fondo ammortamento Immobili	-5.895.599,26	-5.684.954,63	-210.644,63
	Quota di partecipazione all'acquisizione di Immobili strumentali adibiti ad uffici	11.848,95	10.712,68	1.136,27
	TOTALE	4.648.482,08	4.857.990,44	-209.508,36
III	Immobilizzazioni Finanziarie			
2	Crediti:			
4	Crediti finanziari diversi			
	Quota di partecipazione ai fondi investiti presso la Tesoreria	3.290.095,18	3.328.682,91	-38.587,73
	TOTALE	3.290.095,18	3.328.682,91	-38.587,73
	TOTALE IMMOBILIZZAZIONI	7.938.577,26	8.186.673,35	-248.096,09
C				
ATTIVO CIRCOLANTE				
II	Residui attivi			
2	Crediti verso iscritti, soci e terzi			
	Crediti per aliquote contributive a carico dei datori di lavoro e/o degli iscritti	648.165,40	648.643,03	-477,63
	Crediti per poste correttive e compensative di spese correnti (prest. da rec.)	50.565,76	32.405,64	18.160,12
	Crediti per entrate non classificabili in altre voci (sanzioni)	138.519,10	140.584,06	-2.064,96
	Crediti per alienazione di immobili e diritti reali	16.169.170,00	16.169.170,00	0,00
IV	DISPONIBILITA'			
	Rapporti diretti di c/c con la gestione per la produzione dei servizi	4.385.978,34	4.161.857,19	225.121,15
	TOTALE	21.393.398,60	21.152.659,92	240.738,68
	TOTALE ATTIVO CIRCOLANTE	21.393.398,60	21.152.659,92	240.738,68
D				
RATEI E RISCONTI				
I	Ratei e risconti			
1	Ratei attivi			
	Ratei attivi	49.917,96	42.686,05	7.231,91
	TOTALE	49.917,96	42.686,05	7.231,91
	TOTALE RATEI E RISCONTI	49.917,96	42.686,05	7.231,91
	TOTALE ATTIVO	29.381.893,82	29.382.019,32	-125,50

PASSIVO				
Denominazione Conto		Consistenza al 31/12/2007	Consistenza al 31/12/2006	Variazioni
A	PATRIMONIO NETTO			
VIII	Avanzi (Disavanzi) economici portati a nuovo			
1	Avanzi (Disavanzi) economici portati a nuovo			
	Avanzo economico esercizi precedenti			
	TOTALE	13.382.272,20	13.382.272,20	0,00
	TOTALE PATRIMONIO NETTO	13.382.272,20	13.382.272,20	0,00
C	FONDI PER RISCHI ED ONERI			
1	Fondi per rischi ed oneri			
3	per altri rischi e oneri futuri			
	Fondo accantonamento dell'eccedenza fondo amm.to immobili ceduti alla SCIP	320.891,00	320.891,00	0,00
	Fondo di accantonamento del presunto plusvalore su immobili ceduti alla SCIP	15.439.323,00	15.439.323,00	0,00
	TOTALE FONDI PER RISCHI ED ONERI	15.760.214,00	15.760.214,00	0,00
E	RESTDUI PASSIVI (DEBITI)			
I	Obbligazioni			
10	Debiti verso iscritti, soci e terzi per prestazioni dovute			
	Debiti per le spese per prestazioni istituzionali	197.754,42	197.879,92	-125,50
11	Debiti verso lo Stato ed altri soggetti pubblici			
	Debiti per poste correttive e compensative di entrate correnti	31.754,32	31.754,32	0,00
12	Debiti diversi			
	Debiti diversi	9.898,88	9.898,88	0,00
	TOTALE	239.407,62	239.533,12	-125,50
	TOTALE DEBITI	239.407,62	239.533,12	-125,50
	TOTALE PASSIVO	29.381.893,82	29.382.019,32	-125,50

I SINDACI
 MARIA TERESA FERRARO
 LUDOVICO ANSELMI - FEDERICO CANCELLARO - DANIELA CARLA
 CARLO CONTE - MARIANO MARTONE - EMANUELE SFERRA

IL PRESIDENTE
 GIAN PAOLO SASSI

XVI LEGISLATURA — DISEGNI DI LEGGE E RELAZIONI — DOCUMENTI

GESTIONE SPECIALE EX FONDO SPEDIZIONIERI DOGANALI

ART. 3, COMMA 2, LEGGE N.230/97
RENDICONTO DELL'ANNO 2007

	CONTO ECONOMICO	CONSUNTIVO 2007	CONSUNTIVO 2006	VARIAZIONI
A	VALORE DELLA PRODUZIONE			
A.01	PROVENTI E CORRISPETTIVI PER LA PRODUZIONE DELLE PRESTAZIONI E/O SERVIZI			
	ENTRATE ACCERTATE NELL'ESERCIZIO			
	Poste correttive e compensative di entrate correnti	0,00	-38.193,70	38.193,70
	Totale proventi e corrispettivi per la produzione delle prestazioni e/o servizi	0,00	-38.193,70	38.193,70
A.05	ALTRI RICAVI E PROVENTI			
	ENTRATE ACCERTATE NELL'ESERCIZIO			
	TRASFERIMENTI DALLA GESTIONE DEGLI INTERVENTI ASSISTENZIALI E DI SOSTEGNO ALLE GESTIONI PREVIDENZIALI:			
	- Rimborsato da parte della GIAS a copertura del disavanzo di gestione	29.944.673,17	29.474.169,65	470.503,52
	Recupero del contributo in c/interessi sui mutui concessi ai conduttori per l'acquisto degli immobili dell'Istituto	0,00	245,22	-245,22
	Totale altri ricavi proventi	29.944.673,17	29.474.414,87	470.258,30
	TOTALE VALORE DELLA PRODUZIONE (A)	29.944.673,17	29.436.221,17	508.452,00
B	COSTO DELLA PRODUZIONE			
B.06	COSTI PER ACQUISTO MATERIE PRIME, SUSSIDIARIE, CONSUMO E MERCI			
B.06.a	PRESTAZIONI ISTITUZIONALI			
	SPESE IMPEGNATE DELL'ESERCIZIO			
	- Spese per prestazioni (All. n.2)	-29.296.252,46	-28.888.471,34	-407.781,12
	Poste correttive e compensative di spese correnti	148.782,01	288.331,41	-139.549,40
	- Recupero di prestazioni	148.782,01	288.331,41	-139.549,40
	Totale delle prestazioni istituzionali	-29.147.470,45	-28.600.139,93	-547.330,52
B.14	ONERI DIVERSI DI GESTIONE			
	SPESE DI PERTINENZA DELL'ESERCIZIO			
	Spese di amministrazione	-435.207,06	-398.711,63	-36.495,43
	Spese di amministrazione immobili cartolarizzati	-9.966,30	-11.231,54	1.265,24
	Onere per il trasferimento allo Stato delle economie derivanti dalla riduzione delle spese di amministrazione	-62,14	-14.418,67	14.356,53
	Trasferimenti ad altre gestioni dell'INPS - valori di copertura di periodi assicurativi	0,00	-28.460,66	28.460,66
	Contributi in c/interessi agli inquilini degli immobili ceduti	-295,90	-116,09	-179,81
	Totale oneri diversi di gestione	-445.531,40	-452.938,59	7.407,19
	TOTALE COSTI DELLA PRODUZIONE (B)	-29.593.001,85	-29.053.078,52	-539.823,33
	DIFFERENZA TRA VALORE E COSTI DELLA PRODUZIONE (A) + (-B)	351.671,32	383.142,65	-31.471,33
C	PROVENTI E ONERI FINANZIARI			
C.16	ALTRI PROVENTI FINANZIARI			
	ENTRATE DI PERTINENZA DELL'ESERCIZIO ACCERTATE NELL'ESERCIZIO			
	REDDITI E PROVENTI PATRIMONIALI:			
	- Canone d'uso degli immobili strumentali adibiti ad uffici	124.043,30	83.853,38	40.189,92
	- Interessi sui fondi investiti presso la tesoreria	518,31	554,95	-36,64
		123.524,99	83.298,43	40.226,56
	RETTIFICA ENTRATE ACCERTATE NELL'ESERCIZIO CON I MOVIMENTI DEI RATEI:			
	-Redditi e proventi patrimoniali (storno ratei attivi iniziali su int. di Tesoreria)	-42.686,05	-26.997,97	-15.688,08
	-Redditi e proventi patrimoniali (attribuz. ratei attivi finali su int. di Tesoreria)	49.917,96	42.686,05	7.231,91
	Totale altri proventi finanziari	131.275,21	99.541,46	31.733,75
C.17	INTERESSI PASSIVI ED ALTRI ONERI FINANZIARI			
	ONERI FINANZIARI:			
	- Interessi passivi su prestazioni arretrate	-434.444,10	-506.130,10	71.686,00
	- Interessi passivi per anticipazioni dalle gestioni	-4.522,05	-13.417,88	8.895,83
	- Perdite su investimenti patrimoniali non unitari (All. n.3)	-415.323,04	-375.996,04	-39.327,00
		-14.599,01	-116.716,18	102.117,17
	Totale interessi passivi ed altri oneri finanziari	-434.444,10	-506.130,10	71.686,00
	TOTALE PROVENTI E ONERI FINANZIARI (C)	-303.168,89	-406.588,64	103.419,75
E	PROVENTI E ONERI STRAORDINARI			
E.20	PROVENTI STRAORDINARI			
	ENTRATE DI PERTINENZA DELL'ESERCIZIO ACCERTATE NELL'ESERCIZIO			
	Residui insussistenti per rate di pensione prescritte	0,00	57.960,13	-57.960,13
	Plusvalore ed eccedenza fondo ammortamento immobili ceduti al F.I.P.	0,00	1.757,38	-1.757,38
	Totale proventi straordinari	0,00	59.717,51	-59.717,51
E.23	SOPRAVVENIENZE PASSIVE ED INSUSSISTENZE DELL'ATTIVO			
	DERIVANTI DALLA GESTIONE DEI RESIDUI			
	Eliminazione residui attivi per irrecuperabilità o insussistenza crediti:			
	- crediti per prestazioni da recuperare	-26,52	0,00	-26,52
	Totale sopravvenienze passive ed insussistenze dell'attivo	-26,52	0,00	-26,52
	TOTALE PROVENTI E ONERI STRAORDINARI (E)	-26,52	59.717,51	-59.744,03
	RISULTATO D'ESERCIZIO PRIMA DELLE IMPOSTE (A) + (-B) + (-C) +(E)	48.475,91	36.271,52	12.204,39
	IMPOSTE DELL'ESERCIZIO			
	Oneri tributari	-48.475,91	-36.271,52	-12.204,39
	RISULTATO D'ESERCIZIO	0,00	0,00	0,00

PAGINA BIANCA

ALLEGATI

PAGINA BIANCA

All. n.1

I M M O B I L I - GESTIONE SPECIALE SPEDIZIONIERI DOGANALI

UBICAZIONE DEGLI IMMOBILI	Consistenza al 01/01/2007	Aumenti (Plusvalore su vendita)	Diminuzioni	Consistenza al 31/12/2007	Totale amm.to al 31/12/2007	Valutazione corrente 2007
Genova - P.zza Cavour, 15/16.....	152.441,50	0,00	0,00	152.441,50	84.990,57	414.000,00
Mestre (VE) - C.so del Popolo 86/d Int.4.....	126.015,48	0,00	0,00	126.015,48	70.787,22	195.000,00
Milano - Via Valtellina, 20	117.011,23	0,00	0,00	117.011,23	65.729,19	313.000,00
Roma - Via Scarperia, 33 - Pal. A.....	1.744.121,74	0,00	0,00	1.744.121,74	973.060,68	5.626.000,00
Roma - Via Scarperia, 33 - Pal. B.....	2.828.452,88	0,00	0,00	2.828.452,88	1.583.776,06	5.669.000,00
Roma - Via Sardegna, 14 - Int.3.....	684.122,34	0,00	0,00	684.122,34	384.294,98	1.245.000,00
Roma - V.le R. Margherita, 19/21.....	694.748,15	0,00	0,00	694.748,15	390.263,82	2.134.000,00
Roma - Via Torino 135-135a/b, 136.....	982.653,67	0,00	0,00	982.653,67	551.990,22	2.883.000,00
Roma - Via del Viminale, 47.....	188.583,14	0,00	0,00	188.583,14	105.933,59	134.000,00
Roma - Via Salaria 254/256/258.....	1.155.622,17	0,00	0,00	1.155.622,17	649.152,55	687.000,00
Roma - Via Litta Modignani 41/43, 45/47, 61/63, 65/67, 38.....	1.424.862,11	0,00	0,00	1.424.862,11	800.393,85	1.914.000,00
Roma - Via del Viminale, 43-Int.1;2.....	433.597,98	0,00	0,00	433.597,98	235.226,53	1.942.000,00
TOTALE GENERALE	10.532.232,39	0,00	0,00	10.532.232,39	5.895.599,26	23.156.000,00

Al. n.2

SPESE PER PRESTAZIONI ISTITUZIONALI

DESCRIZIONE	CONSUNTIVO 2007			T o t a l e (dato economico) (4=1-2+3)	CONSUNTIVO 2006 (dato economico)	VARIAZIONI
	Impegnate (1)	meno: rateo al 31/12/2006 (2)	più: rateo al 31/12/2007 (3)			
Spese per prestazioni istituzionali:	29.296.407,40	0,00	0,00	29.296.562,34	28.888.471,34	408.091,00
- Rate di pensione lorde.....	27.745.202,52	0,00	0,00	27.745.202,52	26.919.664,52	825.538,00
- Indennità di buonuscita.....	1.551.204,88	0,00	0,00	1.551.204,88	1.968.806,82	-417.601,94
a detrarre:						
-Somma aggiuntiva al trattamento minimo, art 70, comma 7, L.388/2000.....	154,94	0,00	0,00	154,94	0,00	154,94
Totale delle detrazioni	154,94	0,00	0,00	154,94	0,00	154,94
Prestazioni istituzionali a carico della Gestione	29.296.252,46	0,00	0,00	29.296.407,40	28.888.471,34	407.936,06

All. n.3

INVESTIMENTI PATRIMONIALI DI PERTINENZA DELLA GESTIONE SPECIALE SPEDIZIONIERI DOGANALI

	Consuntivo 2007	Consuntivo 2006	Variazioni
COSTO DELLA PRODUZIONE	-362.542,29	-371.837,96	9.295,67
COSTI PER ACQUISTO MATERIE PRIME, SUSSIDIARI, CONSUMI E MERCI			
SPESE PER ACQUISTO BENI DI CONSUMO E SERVIZI	-57.831,00	-57.832,58	1,56
Spese di assicurazione	-57.831,00	-57.832,56	1,56
	-63,00	-64,56	1,56
Compensi alla società per la gestione del patrimonio immobiliare da reddito di proprietà dell'Istituto	-57.868,00	-57.868,00	0,00
AMMORTAMENTI E SVALUTAZIONI			
AMMORTAMENTI IMMOBILIZZAZIONI MATERIALI	-210.844,83	-210.844,83	0,00
Ammortamento Immobili	-210.844,83	-210.844,83	0,00
	-210.844,83	-210.844,83	0,00
ONERI DIVERSI DI GESTIONE			
SPESE IMPEGNATE NELL'ESERCIZIO	-83.966,84	-103.260,77	9.284,13
Spese d'amministrazione	-81.254,00	-101.219,86	9.965,86
Oneri per il trasferimento allo Stato delle economie derivanti dalla riduzione degli stanziamenti per spese d'amministrazione.	-81.254,00	-87.691,00	6.437,00
	0,00	-3.528,66	3.528,66
ASSEGNAZIONE A FONDI DI ACCANTONAMENTO VARI			
Assegnazione al Fondo di liquidazione portati e pulitori Stabili da reddito	-2.712,84	-2.041,11	-671,53
	-2.712,84	-2.041,11	-671,53
PROVENTI E ONERI FINANZIARI	591.695,51	487.217,91	104.477,60
ALTRI PROVENTI FINANZIARI			
ENTRATE ACCERTATE NELL'ESERCIZIO	691.895,51	487.217,91	104.477,60
- Utile netto derivante dalla gestione (GEI del patr. imm.re da reddito (all. n.3/16))	591.695,51	487.217,91	104.477,60
IMPOSTE D'ESERCIZIO	-243.752,25	-232.096,13	-11.656,12
SPESE IMPEGNATE NELL'ESERCIZIO			
Oneri tributari ed IRAP	-243.752,25	-232.096,13	-11.656,12
Assegnazione al fondo imposte	-3.863,85	-4.163,18	279,34
	-239.868,40	-227.932,94	-11.935,46
TOTALE	-14.599,01	-116.716,18	102.117,17

All. n.3-bis

GESTIONE PATRIMONIALE SOCIETA' IGEI

DESCRIZIONE	Consuntivo 2007	Consuntivo 2008	Variazioni
PROVENTI :			
- Affitti	759.864,30	720.102,25	39.762,05
- Recupero di spese varie	122.013,93	91.428,09	30.587,84
- Entrate varie	3.149,52	2.231,29	918,23
TOTALE DEI PROVENTI	885.027,75	813.759,63	71.268,12
SPESE:			
- Spese di manutenzione	34.952,74	46.472,82	-11.520,08
- Spese di conduzione.	85.011,55	115.341,25	-30.329,70
- Spese di custodia	41.604,48	28.707,78	12.896,69
- Imposta comunale sugli immobili.	93.042,33	96.100,52	-3.058,19
- Spese diverse	38.721,16	39.919,35	-1.198,19
TOTALE SPESE	293.332,24	326.541,72	-33.209,48
UTILE NETTO	591.695,51	487.217,91	104.477,60

APPENDICE
EVOLUZIONE LEGISLATIVA E NORMATIVA

PAGINA BIANCA

Ai fini dei riflessi sulla Gestione Speciale Spedizionieri Doganali, per l'anno 2007, si richiama la legge 16 luglio 1997, n.230, recante disposizioni concernenti la soppressione del Fondo previdenziale e assistenziale degli spedizionieri doganali.

L'articolo 1 del provvedimento, dopo aver disposto la soppressione, a decorrere dal primo gennaio 1998, del fondo previdenziale ed assistenziale degli spedizionieri doganali istituito con la legge 22 dicembre 1960, n.1612, stabilisce che dalla suddetta data resta confermata l'iscrizione all'assicurazione generale obbligatoria per l'invalidità, la vecchiaia e i superstiti, degli spedizionieri doganali assunti con contratto di lavoro subordinato dal primo gennaio 1998; sono iscritti alla gestione di cui all'articolo 2, comma 26, della legge 8 agosto 1995, n.335: gli spedizionieri doganali non vincolati da rapporto di impiego già iscritti al Fondo alla data di soppressione del medesimo; gli spedizionieri doganali iscritti nell'albo nazionale successivamente alla data di soppressione del Fondo stesso.

Il successivo articolo 2 stabilisce, per gli spedizionieri doganali già iscritti all'assicurazione generale obbligatoria, ivi compresi i titolari di posizioni assicurative presso il soppresso Fondo ancorchè cancellati dal fondo medesimo con diritto a prestazione differibile, nonché per i soggetti iscritti alla gestione di cui all'articolo 2, comma 26 della legge 8 agosto 1995, n.335, la conservazione della quota di pensione maturata sulla base delle anzianità contributive acquisite presso il Fondo al 31 dicembre 1997 è l'erogazione della quota medesima da parte dell'INPS secondo la tabella A, sezione uomini, allegata al decreto legislativo 30 dicembre 1992, n.503, in aggiunta ai trattamenti pensionistici maturati sulla base delle anzianità acquisite presso le gestioni dell'assicurazione generale obbligatoria di rispettiva competenza e delle normative vigenti per tali gestioni.

Lo stesso articolo 2 dispone, per le modalità di attribuzione e di calcolo dell'indennità di buonuscita, l'applicazione dell'articolo 2, comma 1, lettera A), n.4, della legge 28 novembre 1996, n.608. Tale norma, che trova applicazione dal primo gennaio 1998, prevede, ai fini del predetto calcolo, la valutazione delle sole anzianità maturate al 31 dicembre 1993 e la liquidazione dell'importo dell'indennità di buonuscita al conseguimento delle prestazioni pensionistiche, non prima, comunque, della maturazione del requisito di età per il diritto alla pensione ordinaria a carico del Fondo. All'importo dell'indennità di buonuscita, maturato al 31 dicembre 1993, si applicano le disposizioni di cui al quarto comma dell'articolo 2120 del codice civile, come sostituito dall'articolo 1 della legge 29 maggio 1982, n.297.

L'articolo 3 stabilisce che i trattamenti pensionistici ordinari, di invalidità e ai superstiti a carico del soppresso Fondo sono erogati

dall'INPS, e che per il pagamento delle pensioni in essere nonché per l'erogazione delle menzionate quote pensionistiche e delle indennità di buonuscita è istituita nell'ambito dell'INPS una apposita gestione speciale ad esaurimento.

Peraltro, la piena attuazione dei compiti che la predetta legge assegna all'Istituto ha richiesto la preliminare risoluzione delle questioni di seguito indicate, che è stata fornita dal Ministero del Lavoro e della Previdenza Sociale.

Tra le prestazioni che l'INPS deve erogare a carico della gestione speciale ad esaurimento, istituita dall'articolo 3 della legge n.230/1997, sono previste, oltre alle pensioni "in essere" a carico del soppresso Fondo (articolo 3, comma 1), le "quote aggiuntive" di pensione disciplinate dall'articolo 2 e le "indennità di buonuscita" (articolo 3, comma 2).

L'articolo 2 della legge n.230 prevede l'erogazione della "quota di pensione maturata sulla base dell'anzianità acquisita presso il Fondo al 31 dicembre 1997, secondo la tabella A, sezione uomini, allegata al decreto legislativo 30 dicembre 1992, n.503".

Le norme riguardanti detto pensionamento ordinario nell'ambito del soppresso Fondo (articolo 25 del Regolamento e articolo 2, comma 1, lettera A, numero 3, del decreto legge 1° settembre 1996, n.510, convertito, con modificazioni, dalla legge 28 novembre 1996, n.608) richiedevano per il pensionamento di vecchiaia, oltre al requisito dell'età, un'anzianità assicurativa non inferiore a 20 anni.

Per quota di pensione maturata al 31 dicembre 1997 deve intendersi anche quella derivante da un'anzianità di iscrizione al Fondo inferiore a 20 anni, secondo quanto precisato, a suo tempo, dal Ministero del Lavoro e della Previdenza Sociale indipendentemente dalla cancellazione all'albo professionale.

In ordine all'importo della quota da liquidare con decorrenza successiva al 31 dicembre 1997, l'articolo 2 della legge n.230 stabilisce che la "quota" maturata alla predetta data è "conservata" e che la stessa è erogata al compimento del requisito di età (65° dal 1° gennaio 2000) "in aggiunta ai trattamenti pensionistici maturati sulla base delle anzianità acquisite presso le gestioni dell'assicurazione generale obbligatoria di rispettiva competenza e delle normative vigenti per tali gestioni".

Sulla base di parere Ministeriale l'espressione utilizzata dal legislatore nel citato articolo 2 (la quota "è conservata"), non implica la

crystallizzazione dell'importo così come calcolato alla predetta data del 31 dicembre 1997.

Il sistema di aumenti a titolo di perequazione automatica delle prestazioni a carico del Fondo degli spedizionieri doganali non è più disciplinato dal Regolamento del soppresso Fondo ma dall'articolo 2, comma 1, del decreto legge 1° ottobre 1996, n.510, convertito, con modificazioni dalla legge 28 novembre 1996, n.608.

I periodi assicurativi coperti da contribuzione presso il Fondo soppresso possono essere ricongiunti secondo le regole generali vigenti presso la gestione previdenziale di appartenenza, non disponendo diversamente la legge di soppressione in esame.

Per le modalità di attribuzione e di calcolo dell'indennità di buonuscita, l'articolo 2 della legge n.230 dispone che si applica quanto previsto dall'articolo 2, comma 1, lettera A), numero 4), del decreto legge 1° ottobre 1996, n.510, convertito, con modificazioni, dalla legge 28 novembre 1996, n.608.

La richiamata disposizione della legge n.608 stabilisce, tra l'altro, che "con decorrenza 1° gennaio 1994 cessano di maturare le anzianità utili ai fini del calcolo dell'indennità di buonuscita prevista dall'articolo 32 del Regolamento del Fondo" e che l'importo di tale indennità, "maturata al 31 dicembre 1993, viene liquidato al conseguimento delle prestazioni pensionistiche e, comunque, non prima della maturazione del requisito di età per il diritto alla pensione ordinaria a carico del Fondo. All'importo dell'indennità di buonuscita, maturato al 31 dicembre 1993, si applicano le disposizioni di cui al quarto comma dell'articolo 2120 del codice civile, come sostituito dall'articolo 1 della legge 29 maggio 1982, n.297".

Al riguardo il Ministero del Lavoro ha confermato che, per effetto dell'ulteriore richiamo presente sulla citata norma della legge n.608, per il calcolo dell'indennità di buonuscita dovranno applicarsi "le modalità di rivalutazione dell'indennità stabilita dall'articolo 2120 del codice civile, come sostituito dall'articolo 1 della legge 29 maggio 1982, n.297".

Poichè la legge n.230 non menziona l'istituto del riscatto dell'anzianità pregressa (anteriore alla data di istituzione dell'Albo professionale) previsto dall'articolo 37 del Regolamento del soppresso Fondo, si poneva la questione se tale istituto continui a trovare applicazione successivamente al 31 dicembre 1997 e, in caso positivo, con quali modalità e come il riscatto dovesse essere operato.

Al riguardo il Ministero del Lavoro ha ritenuto che la facoltà di riscattare, ai fini del computo dell'anzianità pensionabile, i periodi di possesso della patente di spedizioniere doganale anteriore al 1° luglio 1965, in quanto "non più richiamata dalla legge n.230, sia venuta a cessare con la soppressione del Fondo".

Lo stesso Ministero del Lavoro e della Previdenza Sociale, cui era stata sottoposta la questione riguardante i soggetti che, per effetto della legge 16 luglio 1997, n.230, di soppressione del Fondo previdenziale e Assistenziale degli Spedizionieri Doganali erano rimasti scoperti di tutela in materia di pensionamento di invalidità in quanto iscritti alla Gestione di cui all'articolo 2, comma 26, della legge n.335/1995, nella quale non hanno ancora maturato i richiesti requisiti per la pensione di invalidità, ha espresso parere favorevole sull'applicabilità della normativa regolamentare in materia di pensionamento di invalidità degli iscritti al soppresso Fondo.

Il predetto Dicastero ha precisato, peraltro, che trattandosi di prestazioni ricomprese nell'ambito della tutela concessa alla categoria dal predetto provvedimento di legge, i relativi oneri finanziari dovranno trovare capienza negli stanziamenti già iscritti nell'apposito gestione a esaurimento istituito presso l'INPS.

In materia di perequazione automatica delle pensioni, si cita l'articolo 34 della legge 23 dicembre 1998, n.448, il quale prevede che con effetto dal 1° gennaio 1999, il meccanismo di rivalutazione delle pensioni si applica per ogni singolo beneficiario in funzione dell'importo complessivo dei trattamenti corrisposti a carico dell'assicurazione generale obbligatoria e delle relative gestioni per i lavoratori autonomi nonché dei fondi sostitutivi, esclusivi ed esonerativi della medesima e dei fondi integrativi ed aggiuntivi di cui all'articolo 59, comma 3, della legge 27 dicembre 1997, n.449.

L'aumento della rivalutazione automatica dovuto in applicazione della citata norma viene attribuito, su ciascun trattamento, in misura proporzionale all'ammontare del trattamento da rivalutare rispetto all'ammontare complessivo.

A conclusione della presente disamina si fa presente che in materia di perequazione automatica delle pensioni il decreto del 19 novembre 2007, emanato dal Ministero dell'economia e delle finanze di concerto con il Ministero del lavoro e delle politiche sociali, ha stabilito la percentuale di variazione per il calcolo della perequazione delle pensioni per l'anno 2007, nella misura del 2,0%.

**ISTITUTO NAZIONALE DELLA PREVIDENZA SOCIALE
SEDE CENTRALE ROMA**

**FONDO SPECIALE PER I TRATTAMENTI
PENSIONISTICI A FAVORE DEL PERSONALE
DELLE FERROVIE DELLO STATO SPA
ART.43 DELLA LEGGE 23/12/1999, N.488**

RENDICONTO 2007

PAGINA BIANCA

RELAZIONE DEL DIRETTORE GENERALE

Il bilancio consuntivo per l'anno 2007 è stato redatto secondo gli schemi allegati al D.P.R. n°97 del 27 febbraio 2003 - *Regolamento concernente l'amministrazione e la contabilità degli enti pubblici di cui alla legge n°70 del 20 marzo 1975* - adeguando il sistema contabile ed amministrativo dell'Istituto ai principi introdotti dalla legge n°94 del 3 aprile 1997, recepiti nel "Regolamento per l'amministrazione e la contabilità dell'Istituto Nazionale della Previdenza Sociale", approvato dal Consiglio di Amministrazione con deliberazione n°172 del 18 maggio 2005.

L'elaborazione del nuovo modello, già applicato al bilancio generale, ha comportato la rielaborazione del piano dei conti e dei capitoli secondo i principi contabili contenuti nel citato D.P.R. 97/2003.

Il bilancio della Gestione è composto dallo Stato Patrimoniale e dal Conto Economico; quest'ultimo è redatto in forma "scalare" e non più a sezioni contrapposte, in conformità agli schemi dei bilanci delle aziende che seguono la normativa civilistica, per evidenziare i risultati intermedi della gestione.

Prima di procedere all'illustrazione delle principali poste del bilancio si riportano, nel prospetto che segue, in forma aggregata, i dati relativi:

- ai valori "economici" delle entrate e delle uscite dell'anno 2007, raffrontati con i corrispondenti risultati del rendiconto dell'anno 2006;
- alla situazione patrimoniale al 31 dicembre 2007 e al 31 dicembre 2006.

SINTESI DELLA SITUAZIONE ECONOMICA

	ANNO 2007	ANNO 2006	VARIAZIONI
	in milioni		
AVANZO PATRIMONIALE ALL'INIZIO DELL'ESERCIZIO	1	1	-
VALORE DELLA PRODUZIONE			
PROVENTI E CORRISPETTIVI PER LA PRODUZIONE DELLE PRESTAZIONI E/O SERVIZI			
Aliquote contributive a carico dei datori di lavoro e/o degli iscritti	860	979	-119
Quote di partecipazione degli iscritti all'onere di specifiche gestioni	6	5	1
Poste correttive e compensative di entrate correnti - <i>Rimborso di contributi</i>	-9	-17	8
Totale proventi e corrispettivi per la produzione delle prestazioni e/o servizi	857	967	-110
ALTRI RICAVI E PROVENTI			
Trasferimenti da parte di altri Enti del settore pubblico:	(...)	(...)	(...)
Entrate non classificabili in altre voci	(...)	211	-211
Trasferimenti da altre gestioni dell'INPS	3.737	3.342	395
Totale altri ricavi e proventi	3.737	3.553	184
TOTALE VALORE DELLA PRODUZIONE (A)	4.594	4.520	74
COSTI DELLA PRODUZIONE			
COSTI PER ACQUISTO MATERIE PRIME, SUSSIDIARIE, DI CONSUMO E MERCI			
Spese per prestazioni	-4.571	-4.512	-59
Poste correttive e compensative di spese correnti - <i>Recupero prestazioni</i>	39	39	-
Totale prestazioni istituzionali	-4.532	-4.473	-59
AMMORTAMENTI E SVALUTAZIONI			
PRELIEVI ED ACCANTONAMENTI AI FONDI PER ONERI FUTURI	-6	-3	-3
ONERI DIVERSI DI GESTIONE			
Trasferimenti passivi	-2	-3	1
Spese non classificabili in altre voci	(...)	(...)	(...)
Spese d'amministrazione e trasferimento economie di bilancio	-5	-5	-
Trasferimento ad altre gestioni dell'INPS	-8	-9	1
Totale oneri diversi di gestione	-15	-17	2
TOTALE COSTI DELLA PRODUZIONE (B)	-4.553	-4.493	-60
DIFFERENZA TRA VALORE E COSTI DELLA PRODUZIONE (A) + (-B)	41	27	14
PROVENTI E ONERI FINANZIARI			
Canone d'uso netto degli immobili strumentali	(...)	(...)	(...)
Interessi passivi ed altri oneri finanziari	-41	-27	-14
PROVENTI ED ONERI STRAORDINARI			
Plusvalenze immobiliari, eliminazione residui attivi per prestazioni da recuperare e prelievo dal fondo svalutazione crediti per prestazioni da recuperare per l'eliminazione dell'anno	-	(...)	(...)
IMPOSTE DELL'ESERCIZIO	(...)	(...)	(...)
RISULTATO D'ESERCIZIO	-	-	-
AVANZO / DISAVANZO ECONOMICO	-	-	-
AVANZO PATRIMONIALE AL TERMINE DELL'ESERCIZIO	1	1	-

Passando al commento delle principali voci di entrata e di spesa che compongono il bilancio, si illustra quanto segue.

VALORE DELLA PRODUZIONE: 4.594 mln.

PROVENTI E CORRISPETTIVI DELLA PRODUZIONE

Aliquote contributive a carico dei datori di lavoro e/o degli iscritti.

Il gettito contributivo, per l'anno 2007, ammonta a 860 mln. (979 mln. nel rendiconto 2006), ed è da riferire:

- per 857 mln. ai contributi versati dalle Ferrovie dello Stato spa, dalle varie società nate dallo scorporo di alcune attività dalla predetta azienda, e dalle aziende con dipendenti che hanno conservato l'iscrizione al Fondo speciale FS;
- per 3 mln. ai contributi dovuti per il personale transitato dalle FF.SS all'Istituto;

Il numero degli iscritti al Fondo alla fine del 2007 è di 74.864 comprensivi dei dipendenti transitati presso l'INPS (78.275 alla fine del 2006);

Quote di partecipazione degli iscritti – Iscritte per 6 mln., si riferiscono al riscatto di periodi scoperti di assicurazione e ai proventi derivanti dal divieto di cumulo tra pensione e retribuzione.

Poste correttive e compensative delle entrate correnti.

Pari a 9 mln. si riferiscono al conguaglio di contributi che le aziende hanno operato sul DM10 nell'anno 2007.

ALTRI RICAVI E PROVENTI

Trasferimenti da altre Gestioni dell'INPS – Ammontano a 3.737 mln. e le voci si riferiscono per:

- 19 mln. al trasferimento al Fondo dei valori di copertura per ricongiunzioni e riscatti versati dagli iscritti;
- 3.718 mln. al trasferimento dalla Gestione degli interventi assistenziali e di sostegno alle gestioni previdenziali, pari alla differenza tra le uscite e le entrate dell'anno. Tale importo, che rappresenta lo squilibrio gestionale del Fondo speciale per l'anno 2007, è posto a carico a carico dello Stato ai sensi dell'art. 43, comma 3 della legge n. 488/1999.

COSTI DELLA PRODUZIONE: mln. 4.553 mln**COSTI PER ACQUISTO MATERIE PRIME, SUSSIDIARIE, DI CONSUMO E MERCI**

Spese per prestazioni – Ammontano a 4.571 mln. (4.512 mln. nel consuntivo 2006), con un incremento di 59 mln, rispetto al dato dell'anno precedente.

- Gli oneri pensionistici sono al netto della maggior perequazione di cui all'art. 69, commi 1 e 2 della legge n. 388/ 2000, della somma aggiuntiva di cui all'art. 5, comma 1 della legge n. 127/2007. Detti oneri- pari a 19 mln. – sono stati assunti direttamente a carico dello Stato "con specifici finanziamenti", e conseguentemente, esposti nelle prestazioni del bilancio della Gestione degli interventi assistenziali e di sostegno alle gestioni previdenziali.

Nel prospetto che segue sono riportati i dati relativi al tipo, al numero, all'importo annuo complessivo e medio delle pensioni corrisposte negli anni 2006 e 2007.

**NUMERO, IMPORTO ANNUO E MEDIO DELLE PENSIONI CHE SI
PRESUMONO VIGENTI ALLA FINE DEGLI
ANNI 2006 - 2007 (*)**

Categoria	Numero	Importo complessivo annuo	Importo medio annuo
Consuntivo 2006			
Dirette	165.393	3.511.639.469,23	21.232,09
Reversibili	76.587	950.555.840,45	12.411,45
Totale	241.980	4.462.195.309,68	18.440,35
Consuntivo 2007			
Dirette	164.438	3.575.387.512,15	21.743,07
Reversibili	75.994	960.398.272,11	12.637,82
Totale	240.432	4.535.785.784,26	18.865,15

(*) al netto delle pensioni degli Assuntori Ferroviari che sono a carico delle Ferrovie dello Stato Spa (n. 17 di vecchiaia e n. 57 ai superstiti).

a) Nei dati della tabella si è tenuto conto di un rateo totale di 9.617.438 euro per 890 pensioni giacenti al 31/12/2007 di cui: 560 di vecchiaia, 10 di invalidità e 320 di reversibilità.

Poste correttive e compensative di spese correnti —Previste in 39 mln., si riferiscono sia al recupero di prestazioni indebite che al riaccredito, da parte delle poste e delle banche, di prestazioni disposte per le quali si presume non vada a buon fine il pagamento.

AMMORTAMENTI E SVALUTAZIONI

Nell'anno 2007, l'assegnazione al Fondo svalutazione crediti per prestazioni da recuperare, per l'adeguamento alla percentuale del 45% fissata con determinazione del Direttore Generale, è stata pari a 6 mln.

ONERI DIVERSI DI GESTIONE

Trasferimenti passivi. - Pari a 2 mln., si riferiscono alle contribuzioni che il Fondo deve pagare allo Stato, sul gettito dei contributi riscossi, per il finanziamento degli Istituti di Patronato ed Assistenza Sociale e all'Istituto affari sociali.

Spese di amministrazione e oneri per il trasferimento delle economie di bilancio allo Stato. - Quantificate in 5 mln., sono al netto dell'onere relativo al personale trasferito all'INPS per il quale è previsto un apporto annuo dello Stato; rappresentano la quota parte delle spese di amministrazione complessive dell'Istituto, attribuite al Fondo per lo svolgimento dei compiti istituzionali in base ai criteri previsti dal vigente "Regolamento per l'amministrazione e la contabilità dell'INPS".

Nella tabella che segue si fornisce l'analisi, per grandi aggregati, delle spese sostenute negli anni 2006 e 2007.

SPESE D'AMMINISTRAZIONE**(in migliaia di euro)**

AGGREGATI	CONSUNTIVO 2 0 0 7	CONSUNTIVO 2 0 0 6
Spese per il personale	9.089	9.474
Spese per servizi affidati ad altri Enti:		
- Amministrazione Postale	1.104	1.182
- Banche e Uffici c/c postali	1.418	1.571
- Altri Enti	837	-
Spese postali, telegrafiche e telefoniche	267	271
Illuminazione, forza motrice, riscaldamento pulizia, vigilanza, manutenzione e adattamento stabili strumentali	792	827
Spese per accertamenti sanitari	3	3
Spese per servizi informatici e ammortamento apparecchiature informatiche	727	610
Altre spese	1.509	1.832
TOTALE.....	15.746	15.770
Meno :Recuperi	10.807	11.107
Meno : Residui insussistenti passivi	342	56
TOTALE NETTO.....	4.597	4.607

Trasferimenti ad altre gestioni – Ammontano a 8 mln. e si riferiscono:

- per 3 mln. ai contributi assicurativi, a carico del Fondo Speciale per la doppia assicurazione del personale navigante di ruolo “da data anteriore al 1° settembre 1984”, destinati al Fondo pensioni lavoratori dipendenti, ai sensi dell’art. 41 della legge n. 413/1984. Il trasferimento è stato determinato sulla scorta della comunicazione delle Ferrovie dello Stato spa inerente alle retribuzioni del suddetto personale;
- per 5 mln. al trasferimento di contributi ad altri fondi amministrati dell’Istituto.

PROVENTI ED ONERI FINANZIARI

Interessi passivi ed altri oneri finanziari. Iscritti per 41 mln. (27 mln. nel 2006), rappresentano prevalentemente la remunerazione dovuta da parte del Fondo speciale (nella misura del 4,405 % stabilita con la deliberazione N.59 adottata dal Consiglio di Amministrazione in data 14 maggio 2008) alle gestioni attive per le anticipazioni ricevute nel corso del 2007. L’aumento di 14 mln., rispetto al dato del rendiconto 2006, consegue alla maggior anticipazione finanziaria che la Gestione ha ricevuto nel corso dell’anno 2007.

RISULTATO DI ESERCIZIO

In relazione alla integrale copertura, da parte dello Stato, dello squilibrio della gestione pari a 3.718 mln., il risultato di esercizio risulta pari a zero.

STATO PATRIMONIALE

Con riferimento alle voci più significative si osserva quanto segue:

ATTIVITA'

ATTIVO CIRCOLANTE

Crediti verso gli iscritti, soci e terzi. Ammontano a complessivi 16 mln., e sono pari alla somma algebrica tra il credito per prestazioni da recuperare (+30 mln) e l'importo accantonato al Fondo svalutazione crediti per prestazioni da recuperare (-14 mln).

DISPONIBILITA'

Credito in c/c con l'INPS - Pari a 26 mln. rappresenta la presunta disponibilità liquida della gestione al 31 dicembre 2007.

RATEI

Ratei attivi - Inseriti per 111 mln. corrispondono ai contributi dovuti dai datori di lavoro per il mese di dicembre e tredicesima 2007 e che avranno manifestazione finanziaria nell'esercizio successivo.

PASSIVITA'

PATRIMONIO NETTO

Avanzo economici riportati a nuovo - Tenuto conto che l'eccedenza delle uscite sulle entrate trova copertura nel trasferimento di pari importo da parte della G.I.A.S., l'avanzo patrimoniale al 31 dicembre 2007 è pari a 1 mln., come quello al 31 dicembre 2006.

RESIDUI PASSIVI

Debiti verso iscritti, soci e terzi per prestazioni dovute. Iscritti per 141 mln., si riferiscono al debito verso gli iscritti per prestazioni istituzionali.

Debito verso lo Stato ed altri soggetti pubblici. - Iscritti per 2 mln. si riferiscono al debito per la contribuzione dovuta all'IPAS.

RATEI

Ratei passivi - Inseriti per 10 mln., corrispondono alla stima dell'onere relativo alle domande di pensione giacenti al 31.12.2007, che verranno liquidate nel 2008.

Il Direttore Centrale
Finanza Contabilità e Bilancio

Trionfanti

18. 07. 2008

Il Direttore Generale

Luca

RENDICONTO

PAGINA BIANCA

**FONDO SPECIALE PER I TRATTAMENTI PENSIONISTICI A FAVORE DEL PERSONALE
DELLE FERROVIE DELLO STATO SPA ART. 43 DELLA LEGGE 23 DICEMBRE 1999, N.488**

Stato Patrimoniale Anno 2007 - Rendiconto

ATTIVITA'		ANNO	ANNO	DIFFERENZE	
		31/12/2007	31/12/2006		
B)	II 5	IMMOBILIZZAZIONI			
		Immobilizzazioni materiali			
		Immobilizzi strumentali	122.371,05	120.366,16	2.004,89
		Totale	122.371,05	120.366,16	2.004,89
		Totale Immobilizzazioni (B)	122.371,05	120.366,16	2.004,89
C)		ATTIVO CIRCOLANTE			
	II	Residui attivi, con separata indicazione, per ciascuna voce, degli importi esigibili oltre l'esercizio successivo	16.451.095,83	11.723.176,50	4.727.919,33
	2	Crediti verso iscritti, soci e terzi			
		Credito verso le Ferrovie dello Stato spa per valori di riscatto a carico degli iscritti.....	14.690,11	35.009,48	-20.119,37
		Crediti per rate di pensione da recuperare:			
		per rate di pensione erogate dall'INPS.....	29.820.553,77	19.449.901,12	10.370.652,65
		per quota parte degli assegni delle ex Sudbahn e Statbahn a carico delle FF.SS.....	34.901,15	18.226,35	16.674,80
		Fondo svalutazione crediti per prestazioni da recuperare.....	-13.419.249,20	-7.779.960,45	-5.639.288,75
	IV	DISPONIBILITA'			
	3	Credito in conto corrente con l'INPS.....	26.221.078,60	-	26.221.078,60
		Totale	42.672.174,43	11.723.176,50	30.948.997,93
		Totale attivo circolante (C)	42.672.174,43	11.723.176,50	30.948.997,93
D)	1	RATEI			
	1	Contributi a carico dei datori di lavoro e degli iscritti			
		Ratel attivi	110.738.903,72	124.464.051,00	-13.725.147,28
		Totale ratel (D)	110.738.903,72	124.464.051,00	-13.725.147,28
		Totale attivo	153.533.449,20	136.307.593,66	17.225.855,54

PASSIVITA'		ANNO	ANNO	DIFFERENZE	
		31/12/2007	31/12/2006		
A)	PATRIMONIO NETTO				
VII					
I	1	Avanzo economico portato a nuovo	643.357,96	643.357,96	-
		Totale Patrimonio netto (A)	643.357,96	643.357,96	-
E)	I	RESIDUI PASSIVI, con separata indicazione, per ciascuna voce, degli importi esigibili oltre l'esercizio successivo			
	10	debiti verso iscritti, soci e terzi per prestazioni dovute rate di pensioni.....	141.316.357,94	116.609.251,65	24.707.106,29
		debito verso Ministero del Tesoro del Soppresso Fondo pensioni per il personale delle ferrovie dello Stato spa per prestazioni pensionistiche.....	1.302,75	1.302,75	-
	11	debiti verso lo Stato ed altri soggetti pubblici debito verso IPAS per contribuzioni.....	1.954.992,55	2.186.509,23	-231.516,68
	12	debiti diversi Debito in conto corrente con l'INPS.....	-	9.279.397,07	-9.279.397,07
		Totale Debiti (E)	143.272.653,24	128.076.460,70	15.196.192,54
F)	I	RATEI			
		Ratei passivi.....	9.617.438,00	7.587.775,00	2.029.663,00
		Totale ratei (D)	9.617.438,00	7.587.775,00	2.029.663,00
		Totale passivo e netto	153.533.449,20	136.307.593,66	17.225.855,54

I SINDACI
 MARIA TERESA FERRARO
 LUIGOVICO ANSELMI - FEDERICO CANCELLARO
 DANIELA CARLA' - CARLO CONTE
 MARIANO MARTONE - EMANUELE SFERRA

IL PRESIDENTE
 GIAN PAOLO SASSI

**FONDO SPECIALE PER I TRATTAMENTI PENSIONISTICI A FAVORE DEL PERSONALE
DELLE FERROVIE DELLO STATO SPA ART. 43 DELLA LEGGE 23 DICEMBRE 1999, N.488
Rendiconto 2 0 0 7**

		Anno 2007	Anno 2006	DIFFERENZE
A)	VALORE DELLA PRODUZIONE			
1	PROVENTI E CORRISPETTIVI PER LA PRODUZIONE DELLE PRESTAZIONI E/O SERVIZI			
	<i>Alliquote contributive a carico dei datori di lavoro e degli iscritti (all. 1) contributi a carico dei datori di lavoro e /o degli iscritti.....</i>	873.828.616,17	984.137.412,96	-110.308.796,79
	<i>Quote di partecipazione degli iscritti (allegato 2)</i>	5.779.546,53	5.070.321,30	709.225,23
	<i>Poste correttive e compensative delle entrate correnti:</i>			
	<i>rimborso di riserve e di valori di riscatto.....</i>	-15.231,39	-29.826,68	14.595,29
	<i>rimborso di contributi.....</i>	-8.787.663,17	-16.655.454,06	7.867.790,89
	<i> Rettifica delle entrate accertate nell'esercizio con il movimento dei ratel:</i>			
	<i>Contributi a carico dei datori di lavoro e/o degli iscritti (storno ratel attivi iniziali).....</i>	-124.464.051,00	-129.971.917,73	5.507.866,73
	<i>Contributi a carico dei datori di lavoro e/o degli iscritti (ratel attivi finali).....</i>	110.738.903,72	124.464.051,00	-13.725.147,28
	totale proventi e corrispettivi delle prestazioni e/o servizi	857.080.120,86	967.014.586,79	-109.934.465,93
5	ALTRI RICAVI E PROVENTI			
	<i>Altri ricavi e proventi, con separata indicazione dei contributi di competenza dell'esercizio.</i>			
	<i>Trasferimenti da parte di altri Enti del settore pubblico:</i>	506.048,15	48.470,14	457.578,01
	<i>Entrate non classificabili in altre voci:</i>			
	<i>Interessi di dilazione.....</i>	1.483,83	-	1.483,83
	<i>Interessi di dilazione art. 44, legge 289/2002.....</i>	2.081,85	3.021,68	-939,83
	<i>entrate varie.....</i>	49.181,00	210.885.822,27	-210.836.641,27
	<i>Trasferimenti da altre gestioni dell'INPS:</i>			
	<i>valori di copertura.....</i>	19.123.645,63	11.597.428,52	7.526.217,11
	<i>dalla G.I.A.S. a copertura del disavanzo di gestione. Art. 43, comma 3 della legge n. 488/1999</i>	3.717.658.370,57	3.330.131.787,14	387.526.583,43
	<i>dalla G.I.A.S. coperura mancata gettito contributivo per agevolazioni di cui all'art.37, comma 3 lett.d della legge n. 88/1989.....</i>	113,96	-	113,96
	totale altri ricavi e proventi	3.737.340.924,99	3.552.666.529,75	184.674.395,24
	Totale valore della produzione (A)	4.594.421.045,85	4.519.681.116,54	74.739.929,31
B)	COSTI DELLA PRODUZIONE			
6	COSTI PER ACQUISTO MATERIE PRIME, SUSSIDIARIE, DI CONSUMO E MERCI			
	<i>Spese per prestazioni istituzionali(allegato 3 col.1).....</i>	-4.569.348.915,89	-4.515.201.536,53	-54.147.379,36
	<i>Poste correttive e compensative delle uscite correnti:</i>			
	<i>Recupero di prestazioni.....</i>	39.497.180,43	39.512.545,48	-15.365,05
	<i> Rettifica delle spese impegnate nell'esercizio con il movimento dei ratel:</i>			
	<i>Storno ratel passivi iniziali.....</i>	7.587.775,00	10.844.691,00	-3.256.916,00
	<i>Ratel passivi finali</i>	-9.617.438,00	-7.587.775,00	-2.029.663,00
	totale delle prestazioni istituzionali	-4.531.881.398,46	-4.472.432.075,05	-59.449.323,41
10	AMMORTAMENTI E SVALLUTAZIONI			
	<i>SVALLUTAZIONE DEI CREDITI COMPRESI NELL'ATTIVO CIRCOLANTE</i>			
	<i>Svalutazione crediti per prestazioni da recuperare.....</i>	-6.110.439,13	-3.653.637,21	-2.456.801,92
14	ONERI DIVERSI DI GESTIONE			
	<i>Trasferimenti passivi.....</i>	-2.149.747,53	-2.769.255,45	619.507,92
	<i>Spese non classificabili in altre voci:</i>			
	<i>Rivalutazione monetaria.....</i>	-18.374,51	-80.356,04	61.981,53
	<i>Uscite diverse</i>	-9.791,00	-8.225,00	-1.566,00
	totale	-28.165,51	-88.581,04	60.415,53
	a riportare	-2.177.913,04	-2.857.836,49	679.923,45

		Anno 2007	Anno 2006	DIFFERENZE
14	riporto	-2.177.913,04	-2.857.836,49	679.923,45
	<i>Spese d'amministrazione.....</i>	-4.597.553,34	-4.606.095,27	8.541,93
	<i>Oneri per il trasferimento delle economie di bilancio.....</i>	-2.136,51	-166.570,88	164.434,37
	<i>Trasferimenti ad altre gestioni dell'INPS:</i>			
	Trasferimento al F.P.L.D.- ex art. 41 della legge n. 413/1984 per il personale navigante di ruolo da data anteriore al 1° settembre 2004.....	-3.290.790,20	-3.933.093,98	642.303,78
	Trasferimento a Fondi amministrati dall'Istituto.....	-5.279.428,77	-4.793.162,12	-486.266,65
	Trasferimento alla gestione separata di cui all'art. 26 della legge n. 335/1995 di quota parte dei proventi di cui all'art. 44 della legge n. 289/2002.....	-16.504,69	-23.141,12	6.636,43
	totale	-8.586.723,66	-8.749.397,22	162.673,56
	totale oneri diversi di gestione	-15.364.326,55	-16.379.899,86	1.015.573,31
	Totale costi della produzione (B)	-4.553.356.164,14	-4.492.465.612,12	-60.890.552,02
	DIFFERENZA TRA VALORE E COSTI DELLA PRODUZIONE(A-B)	41.064.881,71	27.215.504,42	13.849.377,29
C)	PROVENTI E ONERI FINANZIARI			
16	ALTRI PROVENTI FINANZIARI			
	<i>Canone d'uso.....</i>	5.352,89	6.235,34	-882,45
17	INTERESSI E ALTRI ONERI FINANZIARI			
	<i>Interessi passivi su prestazione arretrate.....</i>	-1.663.931,01	-1.890.798,99	226.867,98
	<i>Interessi passivi sul c/c con l'INPS.....</i>	-38.954.997,29	-24.895.543,91	-14.059.453,38
	totale proventi e oneri finanziari (C)	-40.613.575,41	-26.780.107,56	-13.833.467,85
E)	PROVENTI ED ONERI STRAORDINARI			
20	<i>Plusvalenze ed eccedenza Fondo ammortamento immobili ceduti alla FIP- Fondo Immobili Pubblici.....</i>	-	48.265,24	-48.265,24
23	SOPRAVVENIENZE PASSIVE ED INSUSSISTENZA DELL'ATTIVO DERIVANTI DALLA GESTIONE DEI RESIDUI			
	<i>Eliminazione crediti per prestazioni da recuperare.....</i>	-471.150,38	-248.499,98	-222.650,40
	<i>Prelievo dal Fondo svalutazione crediti per prestazioni da recuperare.....</i>	471.150,38	248.499,98	-248.499,98
	totale proventi e oneri straordinari (E)	-	48.265,24	-48.265,24
	RISULTATO PRIMA DELLE IMPOSTE (A)+(-B)+(-C)+(-E)	451.306,30	483.662,10	-32.355,80
F)	IMPOSTE D'ESERCIZIO			
	<i>Imposte d'esercizio.....</i>	-451.306,30	-483.662,10	32.355,80
	Avanzo/disavanzo/pareggio/ economico.....	0,00	0,00	0,00

ALLEGATI

PAGINA BIANCA

ALLEGATO 1

CONTRIBUTI A CARICO DEI DATORI DI LAVORO E/O DEGLI ISCRITTI

DESCRIZIONE	RENDICONTO 2007				RENDICONTO 2006		DIFFERENZE
	SOMME DA ACCERTARE (1)	meno: RATEO AL 31.1.2006 (2)	più: RATEO AL 31.12.2007 (3)	DATO ECONOMICO (4 = 1 - 2 + 3)	DATO ECONOMICO		
- Contributi riscossi con denuncia rendiconto.....	870.385.104,64	124.464.051,00	110.738.903,72	856.659.957,36	975.043.251,93	-118.383.294,57	
- Contributi dovuti per il personale dell'Istituto.....	3.443.511,53	-	-	3.443.511,53	3.586.294,30	3.586.294,30	
TOTALE ALLEGATO 1	873.828.616,17	124.464.051,00	110.738.903,72	860.103.468,89	978.629.546,23	-114.797.000,27	

ALLEGATO 2

QUOTE DI PARTECIPAZIONE DEGLI ISCRITTI

DESCRIZIONE	RENDICONTO 2007	RENDICONTO 2006	DIFFERENZE
QUOTE DI PARTECIPAZIONE DEGLI ISCRITTI:			
-contributi volontari	184.216,88	4.505,28	179.711,60
- riserve e valori capitali di riscatto versati dagli iscritti.....	4.249.250,22	3.910.695,01	338.555,21
- proventi derivanti dal divieto di cumulo tra pensione e redditi da lavoro.....	1.155.126,11	917.467,97	237.658,14
-contributi trattenuti sulle pensioni per il periodo necessario al raggiungimento del limite di servizio.....	14.920,03	1.530,95	13.389,08
- proventi connessi con l'estensione del regime di totale cumulabilità della pensione anzianità e i redditi da lavoro di cui all'art. 44, comma 2, della legge n. 289/2002.....	175.912,12	234.178,49	-58.266,37
- proventi a sanatoria di periodi di totale incumulabilità della pensione con i redditi da lavoro- art. 44, c. 3, della L. n. 289/2002.....	121,17	1.943,60	-1.822,43
TOTALE ALLEGATO 2.....	5.779.546,53	5.070.321,30	709.225,23

ALLEGATO 3

SPESE PER PRESTAZIONI ISTITUZIONALI

DESCRIZIONE	RENDICONTO 2007				DIFFERENZE
	SOMME DA ACCERTARE (1)	meno: RATEO AL 31.1.2006 (2)	più: RATEO AL 31.12.2007 (3)	DATO ECONOMICO (4 = 1 - 2 + 3)	
- Rate di pensioni.....	4.585.488.463,24	7.587.775,00	9.617.438,00	4.587.518.126,24	59.785.599,69
meno: Oneri a carico della Gestione degli interventi assistenziali e di sostegno alle Gestioni previdenziali:					
- maggiore rivalutazione delle pensioni - art. 69, comma 1 e 2, della legge n.388/2000.....	18.892.085,00	-	-	18.892.085,00	2.439.770,00
- somma aggiuntiva di cui all'art. 70, comma 7, della legge n. 388/2000.....	-	-	-	-	-11.325,07
- somme aggiuntive di cui all'art. 5, comma 1, legge n. 127/2007	3.793,00	-	-	3.793,00	3.793,00
Rate di pensione a carico del Fondo.....	4.566.592.585,24	7.587.775,00	9.617.438,00	4.568.622.248,24	57.353.361,76
- Indennità "una tantum ai sensi dell'art. 219, ultimo comma del D.P.R. n. 1092/1973.....	2.756.330,65	-	-	2.756.330,65	2.080.596,60
TOTALE ALLEGATO 3.....	4.569.348.915,89	7.587.775,00	9.617.438,00	4.571.378.578,89	59.433.958,36

ALLEGATO 4

TRASFERIMENTI PASSIVI

DESCRIZIONE	RENDICONTO 2007	RENDICONTO 2006	DIFFERENZE
- Contribuzione a favore degli Istituti di Patronato e di assistenza sociale.....	1.954.992,55	2.186.509,23	-231.516,68
- Contribuzione a favore dell'Istituto Italiano di medicina sociale.....	14.538,13	17.648,67	-3.110,54
- Trasferimenti ad altri Enti di previdenza per la copertura di periodi assicurativi.....	180.216,85	565.097,55	-384.880,70
TOTALE ALLEGATO 4.....	2.149.747,53	2.769.255,45	-619.507,92

ALLEGATO 5

POSTE CORRETTIVE E COMPENSATIVE DI ENTRATE CORRENTI

	RENDICONTO 2007	RENDICONTO 2006	DIFFERENZE
- rimborso di riserve e di valori di riscatto.....	2.163,17	22.094,07	-19.930,90
- rimborso proventi connessi con l'estensione del regime di totale cumulabilità della pensione di anzianità con i redditi da lavoro di cui all'art. 44, c. 12 della legge 289/2002.....	13.068,22	1.172,85	11.895,37
- rimborso proventi da sanatoria di periodi di totale o parziale incumulabilità della pensione con i redditi da lavoro- Art. 44, comma 3, legge n. 289/2002.....	-	6.559,76	-6.559,76
- rimborso di contributi.....	8.787.663,17	16.655.454,06	-7.867.790,89
TOTALE ALLEGATO 5.....	8.802.894,56	16.685.280,74	-7.882.386,18

PAGINA BIANCA

APPENDICE
EVOLUZIONE LEGISLATIVA E NORMATIVA

PAGINA BIANCA

Di seguito si segnalano le norme di più recente emanazione che hanno influenzato nell'anno 2007 la Gestione del Fondo Speciale delle Ferrovie dello Stato.

Decreto del Ministro dell'economia e delle finanze di concerto con il Ministro del lavoro e della previdenza sociale in data 20 novembre 2006. *Perequazione automatica delle pensioni.*

Con Decreto del Ministro dell'economia e delle finanze di concerto con il Ministro del lavoro e della previdenza sociale emanato in data 20 novembre 2006, pubblicato nella Gazzetta Ufficiale n 284 del 19 dicembre 2006 è stata determinata, all'art. 1, la percentuale definitiva di variazione per il calcolo della perequazione delle pensioni per l'anno 2005 in misura pari al 1,7% dal 1° gennaio 2006.

Con lo stesso decreto, all'art. 2, la detta percentuale di variazione è stata fissata in via previsionale per l'anno 2006 in misura pari al 2% dal 1° gennaio 2007, salvo conguaglio da effettuarsi in sede di perequazione per l'anno successivo.

Legge 27 dicembre 2006, n. 296 (finanziaria 2007)

Art. 1, comma 769. *Rideterminazione di aliquote contributive a carico dei lavoratori dipendenti ed alle forme sostitutive ed esclusive della medesima.*

Con effetto dal 1° gennaio 2007, l'aliquota contributiva di finanziamento per gli iscritti all'assicurazione generale obbligatoria ed alle forme sostitutive ed esclusive della medesima, è elevata dello 0,3 per cento, per la quota a carico del lavoratore. In conseguenza del predetto incremento, le aliquote di cui al presente comma non possono comunque superare, nella somma delle quote dovute dal lavoratore e dal datore di lavoro, il 33 per cento.

Art. 5 della legge 3 agosto 2007, n. 127. *Articolo 5, interventi in materia pensionistica.*

Commi da 1 e 2, somma aggiuntiva.

Il comma 1, dispone che ai soggetti con età pari o superiore a sessantaquattro anni e che siano titolari di uno o più trattamenti pensionistici a carico dell'assicurazione generale obbligatoria e delle forme sostitutive, esclusive ed esonerative della medesima, gestite da enti pubblici di previdenza obbligatoria, è corrisposta a decorrere dal

2007 una somma aggiuntiva determinata, come indicato nella tabella A allegata alla legge che si riporta di seguito, in funzione:

- dell'anzianità contributiva complessiva;
- gestione di appartenenza a carico della quale è liquidato il trattamento principale..

" Tabella A"
(allegato alla legge n. 127/2007)

Lavoratori dipendenti	Lavoratori autonomi	Somma aggiuntiva Anno 2007	Somma aggiuntiva Dal 2008
Anni di contribuzione	Anni di contribuzione		
Fino a 15	Fino a 18	euro 262	Euro 336
Oltre 15 e fino a 25	Oltre 18 e fino a 28	euro 327	Euro 420
Oltre 25	Oltre 28	euro 392	Euro 504

Il beneficio spetta a condizione che il pensionato non possieda un reddito complessivo individuale relativo all'anno stesso superiore a una volta e mezza il trattamento minimo annuo del Fondo pensioni lavoratori dipendenti.

Il comma 2, dispone che in favore dei soggetti il cui reddito annuo sia superiore al predetto limite reddituale come sopra determinato ed inferiore al limite costituito dallo stesso limite reddituale incrementato della somma aggiuntiva in argomento, la somma aggiuntiva è corrisposta fino a concorrenza di tale limite.

Comma 6: perequazione automatica delle pensioni.

La perequazione automatica era fino ad oggi attribuita per intero sull'importo di pensione fino a 3 volte il trattamento minimo, mentre era ridotta al 90% sulla quota di importo tra 3 e 5 volte il trattamento minimo ed era ulteriormente ridotta al 75% sulle quote eccedenti 5 volte l'importo del trattamento minimo.

La legge 127 modifica queste modalità e prevede che per il triennio 2008- 2010 la perequazione automatica sarà corrisposta nella misura pari al 100% sulle quote di pensione fino a 5 volte il trattamento minimo.

**ISTITUTO NAZIONALE DELLA PREVIDENZA SOCIALE
SEDE CENTRALE ROMA**

**GESTIONE SPECIALE DI PREVIDENZA
PER I DIPENDENTI DA IMPRESE ESERCENTI
MINIERE, CAVE E TORBIERE**

RENDICONTO DELL'ANNO 2007

PAGINA BIANCA

RELAZIONE DEL DIRETTORE GENERALE

Il bilancio consuntivo dell'anno 2007 è stato redatto secondo gli schemi allegati al D.P.R. 27 febbraio 2003, n.97 - *Regolamento concernente l'amministrazione e la contabilità degli enti pubblici di cui alla legge 20 marzo 1975, n.70* - adeguando il sistema contabile amministrativo dell'Istituto ai principi introdotti, tra l'altro, dalla legge 3 aprile 1997, n.94.

Il bilancio della gestione è composto dallo Stato Patrimoniale e dal Conto Economico, le cui poste sono state riclassificate ed indicate secondo un ordine rigoroso. Inoltre, il Conto Economico è redatto in forma "scalare", e non più a "sezioni contrapposte", in conformità agli schemi dei bilanci delle aziende che seguono la normativa civilistica.

Prima di procedere all'illustrazione delle più significative poste del bilancio consuntivo si riportano in forma aggregata, nella tabella che segue i dati relativi al valore della produzione, costo della produzione e risultato di esercizio.

SINTESI DELLA SITUAZIONE ECONOMICA PATRIMONIALE

(in migliaia di euro)

	CONSUNTIVO 2007	CONSUNTIVO 2006	VARIAZIONI
DISAVANZO PATRIMONIALE ALL'INIZIO DELL'ESERCIZIO	-392.583	-365.419	-27.164
VALORE DELLA PRODUZIONE			
PROVENTI E CORRISPETTIVI PER LA PRODUZIONE DELLE PRESTAZIONI E/O SERVIZI:			
Aliquote contributive a carico dei datori di lavoro e/o degli iscritti	1.722	1.749	-27
Quote di partecipazione degli iscritti	(...)	(...)	(...)
Poste correttive e compensative di entrate correnti - Rimborso di contributi	(...)	-5	-5
Totale proventi e corrispettivi per la produzione delle prestazioni e/o servizi	1.722	1.744	-22
ALTRI RICAVI E PROVENTI:			
Recupero ctr. c/Int. su mutui acq. Immob. Inv. Unitari	0	(-)	0
Entrate non classificabili in altre voci	9	7	2
Trasferimenti da altre gestioni dell'INPS	14.284	14.291	-7
Totale altri ricavi proventi	14.293	14.298	-5
- TOTALE VALORE DELLA PRODUZIONE (A)	16.015	16.042	-27
COSTO DELLA PRODUZIONE			
PRESTAZIONI ISTITUZIONALI			
SPESE IMPEGNATE DELL'ESERCIZIO:			
Spese per prestazioni istituzionali	-28.878	-28.841	-37
Poste correttive e compensative di spese correnti - Recupero prestazioni	760	766	-6
Totale delle prestazioni istituzionali	-28.118	-28.075	-43
AMMORTAMENTI E SVALUTAZIONI:			
Assegnazione al fondo svalutazione crediti contributivi	-8	-70	62
Assegnazione al fondo svalutazione crediti per prestazioni da recuperare	-33	-202	169
Totale ammortamenti e svalutazioni	-41	-272	231
ONERI DIVERSI DI GESTIONE:			
Trasferimenti passivi	-9	-9	0
Spese non classificabili in altre voci	-2	-1	-1
Spese amministrazione	-488	-464	-24
Rifusione oneri derivanti dai benefici pensionistici a favore non vedenti	0	-87	87
Onere per il trasferimento allo stato di economia di spesa	(...)	-17	-17
Totale oneri diversi di gestione	-499	-578	79
- TOTALE COSTI DELLA PRODUZIONE (B)	-28.658	-28.925	267
DIFFERENZA TRA VALORE E COSTI DELLA PRODUZIONE (A) + (-B)	-12.643	-12.883	240
PROVENTI E ONERI FINANZIARI			
ALTRI PROVENTI FINANZIARI:			
Canone d'uso netto degli immobili strumentali	1	1	0
Totale altri proventi finanziari	1	1	0
INTERESSI PASSIVI ED ALTRI ONERI FINANZIARI:			
Oneri finanziari	-17.508	-14.280	-3.228
Totale interessi passivi ed altri oneri finanziari	-17.508	-14.280	-3.228
- TOTALE PROVENTI E ONERI FINANZIARI (C)	-17.507	-14.279	-3.228
PROVENTI E ONERI STRAORDINARI			
PROVENTI STRAORDINARI DELL'ESERCIZIO			
SOPPRAVVENIENZE ATTIVE ED INSUSSISTENZE DEL PASSIVO DERIVANTI DALLA GESTIONE DEI RESIDUI			
Plusvalore ad eccedenza fondo ammortamento immobili ceduti al F.I.P.	0	8	-8
Insussistenza di residui passivi	0	4	-4
Totale sopravvenienze attive	0	12	-12
SOPPRAVVENIENZE PASSIVE ED INSUSSISTENZE DELL'ATTIVO DERIVANTE DALLA GESTIONE DEI RESIDUI			
Prelievo dal fondo svalutazione crediti contributivi	19	23	-4
Prelievo dal fondo svalutazione crediti per prestazioni da recuperare	74	3	71
Eliminazione residui attivi per irrecuperabilità crediti contributivi	-19	-23	4
Eliminazione residui attivi per insuss. o irrecuperabilità crediti per prest. da rec.	-74	-3	-71
Totale sopravvenienze passive	0	0	0
- TOTALE PROVENTI E ONERI STRAORDINARI (E)	0	12	-12
RISULTATO PRIMA DELLE IMPOSTE (A)+(-B)+(-C)+(E)	-30.150	-27.150	-3.000
Imposte dell'esercizio	-14	-14	0
- RISULTATO D'ESERCIZIO	-30.164	-27.164	-3.000
AVANZO / DISAVANZO PATRIMONIALE AL TERMINE DELL'ESERCIZIO	-422.747	-392.583	-30.164

VALORE DELLA PRODUZIONE PER COMPLESSIVI 16,015 MLN:
ALIQUOTE CONTRIBUTIVE A CARICO DEI DATORI DI LAVORO E DEGLI ISCRITTI - Sono stati determinati in 1,722 mln. a fronte di 1,749 mln. accertati per il 2006. Il numero di lavoratori occupati è pari a 1.962 unità.

TRASFERIMENTI DA ALTRE GESTIONI DELL' INPS - Determinati in 14,284 mln., attengono quasi esclusivamente al concorso del Fondo pensioni lavoratori dipendenti, commisurato al 50% degli oneri risultanti a carico della Gestione, secondo quanto previsto dall'art.8 della legge n.5/1960.

COSTO DELLA PRODUZIONE PER COMPLESSIVI 28,658 MLN:
SPESE PER PRESTAZIONI - L'onere previsto per la voce in esame ammonta a 28,878 mln, con un aumento di 37 mgl rispetto al bilancio consuntivo dell'anno 2006.

L'importo viene analizzato nell'allegato n. 3 ove risultano esposti tutti gli oneri di natura non previdenziale, di cui 5,853 mln. a carico della Gestione degli interventi assistenziali e di sostegno alle gestioni previdenziali e 1,513 mln. a carico della Gestione prestazioni temporanee per assegni al nucleo familiare.

POSTE CORRETTIVE E COMPENSATIVE DI SPESE CORRENTI -
 Riguardano unicamente i recuperi di prestazioni accertati
 nell'esercizio in esame, quantificati in 760 mgl .

Nei prospetti che seguono si riportano, distintamente per categoria,
 l'analisi delle pensioni liquidate negli anni 2006 e 2007 e quella delle
 pensioni in corso di pagamento alla fine degli anni stessi.

PENSIONI LIQUIDATE NEGLI ANNI 2006 E 2007

ANNO	CATEGORIA	NUMERO	IMPORTO ANNUO		IMPORTO MEDIO ANNUO
			A carico gestione	Nel complesso	
2006	Vecchiaia	157	1.859.798	2.412.531	15.366
	Superstiti	177	102.505	1.457.271	8.233
	Totale	334	1.962.303	3.869.802	11.586
2007	Vecchiaia	151	1.770.660	2.350.141	15.564
	Superstiti	139	87.875	1.165.698	8.386
	Totale	290	1.858.535	3.315.839	12.124

PENSIONI ESISTENTI ALLA FINE DEGLI ANNI 2006 E 2007

ANNO	CATEGORIA	NUMERO	IMPORTO ANNUO		IMPORTO MEDIO ANNUO
			A carico gestione	Nel complesso	
2006	Vecchiaia	5.022	30.656.193	77.348.331	15.402
	Superstiti	3.053	2.808.369	26.910.953	8.815
	Totale	(*)8.075	33.464.562	104.259.284	12.911
2007	Vecchiaia	4.961	30.487.054	78.046.152	15.732
	Superstiti	2.994	2.923.297	27.016.529	9.023
	Totale	7.955	33.410.351	105.062.681	13.207

(*) Comprese 27 pensioni giacenti di cui 13 di vecchiaia e 14 ai superstiti

Nella tabella che segue si riportano, con riferimento agli ultimi cinque anni, il numero degli iscritti e delle pensioni, il gettito contributivo e l'onere per prestazioni, nonché i relativi rapporti.

anno	Iscritti	Pensioni	Contributi (*)	Prestazioni	Rapporto Iscritti Pensioni	Rapporto Contributi Prestazioni
			(in milioni di euro)			
2003	2.183	8.510	1,8	26,7	0,26	0,07
2004	2.134	8.458	1,9	28,8	0,25	0,07
2005	2.033	8.184	1,4	28,4	0,25	0,05
2006	2.117	8.048	1,7	28,9	0,26	0,06
2007	1.962	7.928	1,7	28,9	0,25	0,06

(*) Comprensivi delle "Quote di partecipazione degli iscritti".

ONERI DIVERSI DI GESTIONE:

SPESE DI AMMINISTRAZIONE - Determinate in complessivi 488 mgl., rappresentano la quota parte delle spese di amministrazione dell'Istituto attribuite alla Gestione in base ai criteri previsti dall'art. 57 del Regolamento di contabilità dell'Inps.

Nella tabella che segue si riportano, per grandi aggregati, i dati di dette spese relativi agli anni 2006 e 2007.

SPESE DI AMMINISTRAZIONE

AGGREGATI	2006	2007
	(in migliaia di euro)	
SPESE PER IL PERSONALE (dirette e indirette)	268	276
SPESE PER SERVIZI SVOLTI DA ALTRI ENTI: - Poste e Banche	99	92
SPESE POSTALI, TELEGRAFICHE E TELEFONICHE	8	8
ILLUMINAZIONE, FORZA MOTRICE, RISCALDAMENTO, PULIZIA, VIGILANZA, MANUT/NE E ADATTAMENTO STABILI STRUMENTALI	26	25
SPESE LEGALI	23	58
SPESE PER SERVIZI INFORMATICI (comprese quote ammortamento)	10	13
ALTRE SPESE	57	48
T O T A L E	491	520
<i>Meno RECUPERI</i>	25	19
<i>Meno RESIDUI INSUSSISTENTI</i>	2	13
T O T A L E N E T T O	464	488

PROVENTI E ONERI FINANZIARI - Determinati in 17,507 mln. riguardano, per la maggior parte gli interessi passivi maturati sulle anticipazioni, ricevute dalle gestioni attive, regolate al saggio del 4,405% con deliberazione del Consiglio di Amministrazione n. 59 del 14 maggio 2008, secondo i criteri previsti dall'art.52 del vigente Regolamento di contabilità.

RISULTATO DELL'ESERCIZIO - Per effetto dell'andamento della gestione, il bilancio consuntivo dell'anno 2007 presenta un disavanzo economico di 30,164 mln.

oooooooooooo * * * ooooooooooooo

Nel prospetto che segue viene evidenziata la consistenza degli elementi patrimoniali attivi e passivi all'inizio e alla fine del 2007.

DESCRIZIONE	Situazione patrimoniale		Variazioni
	31/12/2007	31/12/2006	
	(in migliaia di euro)		
ATTIVO			
Immobilizzazioni materiali	13	12	1
Attivo circolante	575	715	-140
Rateli attivi	231	236	-5
Totale delle attività.....	819	963	-145
PASSIVITA'			
Patrimonio netto	-422.747	-392.583	-30.164
Debiti	423.503	393.487	30.016
Rateli passivi	63	59	4
Totale delle passività.....	819	963	-145

IMMOBILIZZAZIONI MATERIALI - QUOTA DI PARTECIPAZIONE ALL'ACQUISIZIONE DI IMMOBILI STRUMENTALI ADIBITI AD UFFICI -

L'importo di 13 mgl rappresenta la quota parte del valore degli immobili strumentali evidenziato nel bilancio dell'Istituto, attribuita al Fondo in base ai criteri del vigente Regolamento di contabilità.

ATTIVO CIRCOLANTE PER COMPLESSIVI 575 MGL - Riguarda principalmente:

- "crediti per poste correttive e compensative di spese correnti" per 634 mgl;
- "crediti per aliquote contributive" per 492 mgl;
- "fondo svalutazione crediti contributivi" per 297 mgl, la cui consistenza viene adeguata in base alla presunta esigibilità dei crediti.

Per l'esercizio in esame, le percentuali di svalutazione da applicare ai crediti verso le aziende tenute al pagamento a mezzo DM, in base alla determinazione del Direttore Generale del 5 giugno 2008, sono state calcolate nelle seguenti misure:

- a) fino al 31 dicembre 1980, il 91,40%
- b) per gli anni 1981-1990, il 90,80%
- c) per gli anni 1991-1995, il 88,50%
- d) per gli anni 1996-1999, il 70,10%
- e) per gli anni 2000-2002, il 49,20%
- f) per gli anni 2003-2005, il 27,30%
- g) per gli anni 2006-2007, il 9,90%.

DEBITO IN CONTO CORRENTE CON L'INPS - Ha una consistenza di 422,256 mln., con un incremento di 29,8 mln rispetto all'esercizio precedente.

PATRIMONIO NETTO - Per effetto dell'andamento della gestione il disavanzo patrimoniale a fine esercizio è pari a 422,747 mln., con un incremento di 30,164 mln rispetto al corrispondente valore all'inizio dell'anno.

IL DIRETTORE CENTRALE FINANZA,
CONTABILITA' E BILANCIO

Dionanti

Roma, 22/07/2008

IL DIRETTORE GENERALE



PAGINA BIANCA

RENDICONTO

PAGINA BIANCA

**GESTIONE SPECIALE DI PREVIDENZA PER I DIPENDENTI
DELLE IMPRESE ESERCENTI, MINIERE, CAVE E TORBIERE
STATO PATRIMONIALE AL 31 DICEMBRE 2007**

ATTIVO				
Codice Conto	Denominazione Conto	CONSUNTIVO 2007	CONSUNTIVO 2006	VARIAZIONI
B	IMMOBILIZZAZIONI			
II	Immobilizzazioni Materiali			
1	Terreni e fabbricati □			
	Quota di partecipazione all'acquisizione di Immobili strumentali adibiti ad uffici	12.998,16	12.137,31	860,85
	TOTALE	12.998,16	12.137,31	860,85
	TOTALE IMMOBILIZZAZIONI	12.998,16	12.137,31	860,85
C	ATTIVO CIRCOLANTE			
II	Residui attivi □			
2	Crediti verso iscritti, soci e terzi			
	Crediti per aliquote contributive a carico dei datori di lavoro e/o degli iscritti	492.350,00	582.300,70	-89.950,70
	Fondo svalutazione crediti contributivi	-297.959,36	-308.454,71	10.495,35
	Crediti per poste correttive e compensative di spese correnti	634.128,14	736.221,93	-102.093,79
	Fondo svalutazione crediti per prestazioni da recuperare	-253.651,26	-294.488,77	40.837,51
	TOTALE	574.867,52	715.579,15	-140.711,63
	TOTALE ATTIVO CIRCOLANTE	574.867,52	715.579,15	-140.711,63
D	RATEI E RISCONTI			
I	Ratei e risconti			
1	Ratei attivi			
	Ratei attivi	230.769,45	235.547,00	-4.777,55
	TOTALE	230.769,45	235.547,00	-4.777,55
	TOTALE RATEI E RISCONTI	230.769,45	235.547,00	-4.777,55
	TOTALE ATTIVO	818.635,13	963.263,46	-144.628,33

PASSIVO				
Codice Conto	Denominazione Conto	CONSUNTIVO 2007	CONSUNTIVO 2006	VARIAZIONE
A				
PATRIMONIO NETTO				
VIII	Avanzo/Disavanzo economico esercizi precedenti			
1	Avanzo/Disavanzo economico esercizi precedenti	-392.582.955,30	-365.419.024,59	-27.163.930,71
	TOTALE	-392.582.955,30	-365.419.024,59	-27.163.930,71
IX				
Avanzo (Disavanzo) economico d'esercizio				
1	Avanzo economico d'esercizio			
	Disavanzo economico d'esercizio	-30.163.896,75	-27.163.930,71	-2.999.966,04
	TOTALE	-30.163.896,75	-27.163.930,71	-2.999.966,04
	TOTALE PATRIMONIO NETTO	-422.746.852,05	-392.582.955,30	-30.163.896,75
E				
DEBITI				
10	Debiti verso iscritti, soci e terzi per prestazioni dovute			
	Debiti per prestazioni istituzionali (pensionati)	1.191.224,47	1.059.103,09	132.121,38
11	Debiti verso lo Stato ed altri soggetti pubblici			
	Debiti per trasferimenti passivi allo Stato e ad altri soggetti pubblici	4.063,56	3.682,99	380,57
	Debiti verso Stato per somme da trasf. L. 641/78 (ex ONPI)	578,77	0,00	578,77
12	Debiti diversi			
	Debiti per oneri finanziari derivanti dalla cessione di crediti contributivi	49.944,30	46.484,19	3.460,11
	Debito in c/c con INPS	422.256.419,82	392.378.264,68	29.878.155,14
	TOTALE	423.502.230,92	393.487.534,95	30.014.695,97
	TOTALE DEBITI	423.502.230,92	393.487.534,95	30.014.695,97
F				
RATEI E RISCOINTI				
I	Ratei passivi			
1	Ratei passivi	63.256,26	58.683,81	4.572,45
	TOTALE	63.256,26	58.683,81	4.572,45
	TOTALE RATEI E RISCOINTI	63.256,26	58.683,81	4.572,45
	TOTALE PASSIVO	818.635,13	963.263,46	-144.628,33

I SINDACI
 MARIA TERESA FERRARO
 LUDOVICO ANSELMI - FRANCESCO CANCELLARO
 DANIELA CARLA - CARLO CONTE
 MARIANO MARTONE - EMANUELE SPERNA

IL PRESIDENTE
 GIAN PAOLO SASSI

XVI LEGISLATURA — DISEGNI DI LEGGE E RELAZIONI — DOCUMENTI

GESTIONE SPECIALE DI PREVIDENZA PER I DIPENDENTI
DELLE IMPRESE ESERCENTI, MINIERE, CAVE E TORBIERE
BILANCIO CONSUNTIVO ECONOMICO PER L'ANNO 2007

Codice Conto	DENOMINAZIONE CONTO	ANNO 2007 CONSUNTIVO	ANNO 2008 CONSUNTIVO	VARIAZIONE
CEA	VALORE DELLA PRODUZIONE			
CEA.01	PROVENTI E CORRISPETTIVI PER LA PRODUZIONE DELLE PRESTAZIONI E/O SERVIZI			
	ENTRATE ACCERTATE NELL'ESERCIZIO			
	Aliquota contributiva a carico dei datori di lavoro e/o degli iscritti (all.1)	1.726.745,25	1.740.040,49	-14.103,24
	Quote di partecipazione degli iscritti	276,30	337,03	-60,73
	Posta correttiva e compensativa di entrate correnti:			
	- Rimborsio di contributi	0,00	-4.890,00	4.890,00
	- Rimborsio proventi per divieto di cumulo tra pensioni e redditi di lavoro	-19,07	-14,87	-4,20
	RETTEFFICA DELLE ENTRATE ACCERTATE NELL'ESERCIZIO CON I MOVIMENTI DEI RATEI E DEI RISCOONTI			
	Contributi a carico dei datori di lavoro e/o degli iscritti (storno ratei attivi iniziali) all.1	-235.547,00	-227.399,59	-8.147,41
	Contributi a carico dei datori di lavoro e/o degli iscritti (distribuzione ratei attivi finali) all.1	230.769,45	235.547,00	-4.777,55
	Totale entrate accertate per la produzione delle prestazioni e/o servizi	1.722.224,93	1.744.428,06	-22.203,13
CEA.03	ALTRI RICAVI E PROVENTI			
	ENTRATE ACCERTATE NELL'ESERCIZIO			
	Recupero cf. 4/nt su mutui sq. Immob. Inv. Utilitari	0,00	24,24	-24,24
	TRASFERIMENTI DA ALTRE GESTIONI DELL'INPS			
	Concorso del fondo pensioni lavoratori dipendenti art. 8 L.n.5/1960	14.282.956,93	14.288.887,63	-5.930,70
	Dalla gestione interventi assistenziali e sostegno alle gestioni previdenziali	1.271,71	1.782,63	-510,92
	ENTRATE NON CLASSIFICABILI IN ALTRE VOCI:			
	Entrate diverse	6.045,40	6.138,03	-92,63
	Ammonde multe e sanzioni civili	3.215,89	715,71	2.499,98
	Totale altri ricavi proventi	14.292.489,73	14.297.548,24	-4.058,51
	TOTALE VALORE DELLA PRODUZIONE (A)	16.015.714,66	16.041.976,30	-26.261,64
CEB	COSTO DELLA PRODUZIONE			
CEB.06	COSTI PER ACQUISTO MATERIE PRIME, SUSSIDIARIE, CONSUMO E MERCI			
CEB.06.a	PRESTAZIONI ISTITUZIONALI			
	Spese per prestazioni istituzionali (all.n.3)	-28.873.393,82	-28.863.960,70	-9.433,12
	Recupero di prestazioni	760.188,35	764.048,32	-3.860,17
	RETTEFFICA DELLE SPESE IMPEGNATE NELL'ESERCIZIO CON I MOVIMENTI DEI RATEI E DELLE RIMANENZE			
	Ratei passivi finali di prestazioni (all. n. 3)	-63.256,26	-58.883,81	-4.372,45
	Storno ratei passivi iniziali di prestazioni (all. n. 3)	58.683,81	61.043,58	-23.359,77
	Totale delle prestazioni istituzionali	-28.117.777,92	-28.874.882,41	-43.223,91
CEB.10.d	AMMORTAMENTI E SVALUTAZIONI			
	Assegnazione al fondo svalutazione crediti contributivi	-8.167,24	-78.081,54	61.894,30
	Assegnazione al fondo svalutazione crediti per prestazioni da recuperare	-32.714,55	-702.142,23	169.430,68
	Totale ammortamenti e svalutazioni	-40.878,79	-772.363,77	231.324,98
CEB.14	ONERI DIVERSI DI GESTIONE			
	SPESE DI PERTINENZA DELL'ESERCIZIO			
	TRASFERIMENTI PASSIVI:			
	- Trasf. Allo Stato delle somme già destinate al soppresso ONPI, art. 1 duodecies L. n. 641/1978	-5.394,10	-4.888,92	-505,18
	- Istituti di patronato e assistenza sociale (IPAS)	-4.053,56	-3.682,99	-380,57
	- Istituto affari sociali	-30,22	-79,73	-49,49
	- Rivalutazione monetaria su prestazioni arretrate	-680,83	-632,36	-48,49
	Uscite diverse	-1.206,06	-1.823,60	-617,54
	Spese di amministrazione	-488.331,95	-464.043,11	-23.888,84
	Spese di amministrazione connesse con operazioni di cartolarizzazione degli Immobili da reddito	-18,02	-18,88	2,03
	Onere per il trasferimento allo Stato delle economie derivanti dalla riduzione delle spese di amministrazione	-70,55	-16.794,79	16.725,24
	Rifusione degli oneri derivanti dai benefici pensionistici a favore dei non vedenti	0,00	-87.127,86	87.127,86
	Totale oneri diversi di gestione	-499.791,23	-578.662,89	78.871,38
	TOTALE COSTI DELLA PRODUZIONE (B)	-28.638.447,94	-28.975.418,77	266.970,83
	DIFFERENZA TRA VALORE E COSTI DELLA PRODUZIONE (A) + (-B)	-12.642.733,28	-12.883.442,47	240.709,19
CEC	PROVENTI E ONERI FINANZIARI			
CEC.16	ALTRI PROVENTI FINANZIARI			
	ENTRATE DI PERTINENZA DELL'ESERCIZIO ACCERTATE NELL'ESERCIZIO			
	Canone d'uso netto degli immobili strumentali ad uffici	568,58	678,73	-60,17
	Totale altri proventi finanziari	568,58	678,73	-60,17
CEC.17	INTERESSI PASSIVI ED ALTRI ONERI FINANZIARI			
	ONERI FINANZIARI:			
	Interessi passivi su c/c con l'INPS	-17.498.978,83	-14.273.145,28	-3.225.833,55
	Interessi passivi su prestazioni arretrate	-5.566,05	-6.403,84	837,79
	Oneri finanziari derivanti dalla cessione di crediti contributivi L.448/98 e successive modificazioni	-3.460,11	0,00	-3.460,11
	Totale interessi passivi ed altri oneri finanziari	-17.508.004,99	-14.279.549,12	-3.228.455,87
	TOTALE PROVENTI E ONERI FINANZIARI (C)	-17.507.436,41	-14.278.870,37	-3.228.566,04
CEE	PROVENTI E ONERI STRAORDINARI			
CEE.22	PROVENTI STRAORDINARI DELL'ESERCIZIO			
	SOPPRAVVENIENZE ATTIVE ED INSUSSISTENZE DEL PASSIVO DERIVANTI DALLE GESTIONI DEI RESIDUI			
	Plusvalore ad scadenza fondo ammortamento immobili caduti al F.I.P.	0,00	7.979,04	-7.979,04
	Insussistenza di residui passivi	0,00	4.233,52	-4.233,52
	Totale sopravvenienze attive	0,00	12.162,56	-12.162,56
CEE.23	SOPPRAVVENIENZE PASSIVE ED INSUSSISTENZE DELL'ATTIVO PASSIVO DERIVANTI DALLE GESTIONI DEI RESIDUI			
	Prelievo dal fondo svalutazione crediti contributivi	18.662,59	23.048,74	-4.386,15
	Prelievo dal fondo svalutazione crediti per prestazioni da recuperare	73.549,06	2.668,44	70.880,62
	Eliminazione residui attivi per irrecuperabilità crediti contributivi	-18.662,59	-23.048,74	4.386,15
	Eliminazione residui attivi per inass. o irrecuperabilità crediti per prest. da rec.	-73.549,06	-2.668,44	-70.880,62
	Totale sopravvenienze passive	0,00	0,00	0,00
	TOTALE PROVENTI E ONERI STRAORDINARI (D)	0,00	12.162,56	-12.162,56
	RESULTATO PRIMA DELLE IMPOSTE (A) + (-B) + (C) + (-D)	-30.150.169,69	-27.150.280,28	-2.987.889,41
	IMPOSTE DELL'ESERCIZIO			
	Oneri tributari	-13.727,06	-13.730,43	3,37
	Totale imposte dell'esercizio	-13.727,06	-13.730,43	3,37
	RESULTATO D'ESERCIZIO	-30.163.896,75	-27.164.010,71	-2.987.886,04
	DISAVANTO ECONOMICO	-30.163.896,75	-27.163.930,71	-2.987.886,04

PAGINA BIANCA

ALLEGATI

PAGINA BIANCA

Allegato n. 1

CONTRIBUTO A CARICO DEI DATORI DI LAVORO E DEGLI ISCRITTI

DESCRIZIONE	CONSUNTIVO 2 0 0 7				CONSUNTIVO 2006		VARIAZIONI
	accertati (1)	meno: rateo al 31.12.2006 (2)	più: rateo al 31.12.2007 (3)	TOTALE (dato economico) (1-2+3=4)	TOTALE (dato economico) (5)		
Contributi.....	1.726.745,25	235.547,00	230.769,45	1.721.967,70	1.748.995,90	-27.028,20	
TOTALE	1.726.745,25	235.547,00	230.769,45	1.721.967,70	1.748.995,90	-27.028,20	

Allegato n. 2

QUOTE DI PARTECIPAZIONE DEGLI ISCRITTI

DESCRIZIONE	CONSUNTIVO 2007	CONSUNTIVO 2006	VARIAZIONI
Proventi per divieto di cumulo tra pensione e redditi da lavoro.....	276,30	337,03	-60,73
TOTALE	276,30	337,03	-60,73

Allegato n. 3

SPESI PER PRESTAZIONI ISTITUZIONALI

DESCRIZIONE	CONSUNTIVO 2007				CONSUNTIVO 2006		VARIAZIONI
	Impegnate	meno: rateo al 31.12.2006	più: rateo al 31.12.2007	TOTALE (dato economico)	TOTALE (dato economico)		
Rate complessive lorde di pensione	36.239.472,59	58.683,81	63.256,26	36.244.046,04	36.206.458,11	37.587,93	
a detrarre:							
- assegno per il nucleo familiare a carico della Gestione prestazioni temporanee ai lavoratori dipendenti	1.512.830,84	0,00	0,00	1.512.830,84	1.494.712,19	18.118,65	
netto	34.726.641,75	58.683,81	63.256,26	34.731.215,20	34.711.745,92	19.469,28	
a detrarre:							
- Quota parte di ciascuna mensilità di pensione erogata - art.37, 3° comma, lett. c, legge n. 88/1989....	2.500.000,00	0,00	0,00	2.500.000,00	2.430.000,00	70.000,00	
- Maggiorazioni agli ex combattenti - art.6, legge n.140/1985 e art.6 legge n.544/1988	340.813,59	0,00	0,00	340.813,59	358.361,87	-17.448,28	
- Maggiorazione trat. minimi - art.1 legge n.140/1985 e legge n. 544/1988 e art. 69 L.388/2000.....	29.398,32	0,00	0,00	29.398,32	31.193,77	-1.795,45	
- Maggiorazioni delle pensioni superiori al trattamento minimo - art.3, 1° comma, legge n. 544/1988	129.114,00	0,00	0,00	129.114,00	129.114,00	0,00	
- Oneri per miglioramenti - art. 1, legge n.59/1991	2.064.726,00	0,00	0,00	2.064.726,00	2.122.065,00	-57.339,00	
-Incremento maggiorazioni sociali - art.38 L.488/2001.....	25.335,71	0,00	0,00	25.335,71	39.371,26	-14.035,55	
-Incrementi alle pensioni L.388/2000 (finanziaria 2001):							
-per migliore perequazione aut. -art. 69, comma 1-2.....	141.881,00	0,00	0,00	141.881,00	121.935,00	19.945,00	
-per pensionamenti anticipati (L. 388/2000, art.78, c.23).....	574.902,00	0,00	0,00	574.902,00	590.867,00	-15.965,00	
-per somma aggiuntiva trat. minimi art. 70, comma 7.....	4.991,31	0,00	0,00	4.991,31	5.083,09	-91,78	
-Migliore onere per la perequazione rate di pensioni del 1° gennaio 1994.....	41.987,00	0,00	0,00	41.987,00	43.153,00	-1.166,00	
Totale delle detrazioni a carico GIAS.....	5.853.249,91	0,00	0,00	5.853.249,91	5.871.149,92	-17.899,06	
Rate di pensione a carico della Gestione	28.873.393,82	58.683,81	63.256,26	28.877.966,27	28.840.600,93	37.365,34	

PAGINA BIANCA

APPENDICE
EVOLUZIONE NORMATIVA E LEGISLATIVA

PAGINA BIANCA

Si citano brevemente i provvedimenti che hanno avuto effetti sulla gestione speciale minatori nell'anno 2007.

In materia di benefici pensionistici per esposizione all'amianto si cita il decreto 27 ottobre 2004, pubblicato sulla Gazzetta Ufficiale n. 295 del 17 dicembre 2004, del Ministro del lavoro e delle politiche sociali, di concerto con il Ministro dell'economia e delle finanze, riguardante "Attuazione dell'articolo 47 del decreto-legge 30 settembre 2003, n.269, convertito, con modificazioni, nella legge 24 novembre 2003, n.326. Benefici previdenziali per i lavoratori esposti all'amianto".

Il decreto in esame, operando un raccordo tra le disposizioni contenute nell'articolo 47 della legge n.326 e quelle introdotte dall'articolo 3, comma 132, della legge 24 dicembre 2003, n.350, delinea le modalità di riconoscimento dei benefici pensionistici per lavoro svolto con esposizione all'amianto da parte degli Enti previdenziali erogatori delle prestazioni pensionistiche.

Il citato decreto, sulla base del combinato disposto della normativa sopra richiamata, prevede che hanno diritto ai benefici secondo la nuova disciplina, consistente nella moltiplicazione del periodo di esposizione per il coefficiente di 1,25 ai soli fini dell'importo della prestazione pensionistica, i lavoratori che hanno svolto per un periodo non inferiore a dieci anni, alla data del 2 ottobre 2003, attività con esposizione all'amianto per periodi lavorativi non soggetti all'assicurazione obbligatoria contro gli infortuni sul lavoro e le malattie professionali gestita dall'INAIL.

Nel contempo, lo stesso decreto dispone che hanno diritto ai benefici pensionistici secondo le previgenti disposizioni, consistente nella moltiplicazione del periodo di esposizione all'amianto per il coefficiente di 1,5, sia ai fini del conseguimento del diritto a pensione, sia ai fini della determinazione del relativo importo, i lavoratori che, alla medesima data del 2 ottobre 2003, sono stati esposti, per un periodo superiore a dieci anni all'amianto, per periodi lavorativi soggetti all'assicurazione obbligatoria contro gli infortuni sul lavoro e le malattie professionali gestita dall'INAIL.

La legge 23 agosto 2004, n. 243, recante "Norme in materia pensionistica e deleghe al Governo nel settore della previdenza pubblica, per il sostegno alla previdenza complementare e all'occupazione stabile e per il riordino degli enti di previdenza e assistenza obbligatoria", ha introdotto modifiche normative in materia di requisiti per il diritto al pensionamento di anzianità con effetto dal 1° gennaio 2008.

La stessa legge all'articolo 1, commi da 12 a 17, detta una nuova disciplina volta ad incentivare il posticipo del pensionamento di anzianità dei lavoratori dipendenti del settore privato.

In particolare, il comma 12 stabilisce che i predetti lavoratori, che abbiano maturato i requisiti minimi indicati alle tabelle di cui all'articolo 59, commi 6 e 7, della legge 27 dicembre 1997, n. 449, per l'accesso al pensionamento di anzianità, per il periodo 2004/2007, possono esercitare la facoltà di rinuncia all'accredito contributivo relativo all'assicurazione generale obbligatoria per l'invalidità, la vecchiaia ed i superstiti dei lavoratori dipendenti ed alle forme sostitutive della medesima. A seguito dell'esercizio di tale facoltà viene meno, da parte del datore di lavoro, l'obbligo di versamento contributivo alle forme assicurative, a decorrere dalla prima scadenza utile per il pensionamento prevista dalla normativa previgente alla legge n. 243 del 2004.

L'importo dei contributi non versati deve essere interamente corrisposto al lavoratore entro il mese successivo al periodo di paga cui si riferiscono.

Con decreto 6 ottobre 2004, il Ministro del lavoro e delle politiche sociali, di concerto con il Ministro dell'economia e delle finanze, ha dato attuazione alla normativa sull'incentivo per il posticipo del pensionamento.

Si richiama brevemente la legge 23 dicembre 2000, n. 388 (legge finanziaria 2001) che all'articolo 78, comma 23, reca disposizioni riguardanti i lavoratori delle miniere, cave e torbiere.

Il citato comma 23 dispone che per i lavoratori già impegnati in lavori di sottosuolo presso miniere, cave e torbiere, la cui attività è venuta a cessare causa della definitiva chiusura delle stesse, e che non hanno maturato i benefici previsti dall'articolo 18 della legge 30 aprile 1969, n. 153, il numero delle settimane coperto da contribuzione obbligatoria relativa ai periodi di prestazione lavorativa ai fini del conseguimento delle prestazioni pensionistiche è moltiplicato per un coefficiente pari a 1,2 se l'attività si è protratta per meno di cinque anni, a 1,225 se l'attività si è protratta per meno di dieci anni e a 1,25 se superiore a tale limite.

La richiamata disposizione prevede, in presenza di determinate condizioni, un meccanismo di rivalutazione dei periodi di contribuzione obbligatoria, per lavori di sottosuolo presso miniere, cave e torbiere la cui attività è venuta a cessare a causa della definitiva chiusura delle stesse, in favore dei lavoratori che non hanno maturato i benefici previsti dall'articolo 18 della legge 30 aprile 1969, n.153.

La previsione legislativa in parola contempla fattispecie per le quali i lavoratori non raggiungono il requisito per il diritto alla pensione di anzianità a carico della Gestione speciale di previdenza integrativa dell'assicurazione generale obbligatoria per l'invalidità, la vecchiaia ed i superstiti, alla quale sono obbligatoriamente iscritti tutti i dipendenti da imprese esercenti miniere, cave e torbiere con lavorazione ancorché parziale in sotterraneo.

In sede di applicazione della disposizione in esame, è stato precisato che i coefficienti di maggiorazione sono da considerare utili anche per il raggiungimento del requisito contributivo minimo richiesto per il diritto alle prestazioni pensionistiche di vecchiaia oltre per quelle di anzianità a carico della Gestione speciale minatori.

Ove per effetto della rivalutazione prevista dal citato comma 23 i lavoratori non maturino i requisiti previsti per la liquidazione delle pensioni a carico della Gestione speciale minatori, la rivalutazione è da utilizzare per il raggiungimento del requisito contributivo minimo richiesto per il diritto alle prestazioni pensionistiche a carico dell'assicurazione generale obbligatoria.

I benefici previsti dalla disposizione in esame sono riconosciuti a tutti i lavoratori che hanno svolto lavoro di sottosuolo presso miniere, cave e torbiere contemplate dalla disposizione in parola, indipendentemente dall'attività dagli stessi successivamente svolta, ai fini del raggiungimento dei requisiti contributivi minimi richiesti sia per il diritto alle prestazioni pensionistiche anticipate a carico della Gestione speciale minatori sia per il diritto alle prestazioni pensionistiche a carico dell'assicurazione generale obbligatoria per l'invalidità la vecchiaia ed i superstiti.

In materia di perequazione automatica delle pensioni il decreto 19 novembre 2007, emanato da Ministro dell'Economia e delle finanze di concerto con il Ministro del Lavoro e delle politiche sociali ha determinato nella misura del 2,0 per cento l'aumento di perequazione automatica per l'anno 2007, già fissato nella misura del 2,0 per cento in via previsionale per l'anno 2007.

PAGINA BIANCA

**ISTITUTO NAZIONALE DELLA PREVIDENZA SOCIALE
SEDE CENTRALE ROMA**

**FONDO INTEGRATIVO DELL'ASSICURAZIONE
GENERALE OBBLIGATORIA PER L'INVALIDITA' LA VECCHIAIA ED I
SUPERSTITI A FAVORE DEL PERSONALE DIPENDENTE DALLE
AZIENDE PRIVATE DEL GAS**

RENDICONTO DELL'ANNO 2007

PAGINA BIANCA

RELAZIONE DEL DIRETTORE GENERALE

Il bilancio consuntivo dell'anno 2007 è stato redatto secondo gli schemi allegati al D.P.R. 27 febbraio 2003, n.97 - *Regolamento concernente l'amministrazione e la contabilità degli enti pubblici di cui alla legge 20 marzo 1975, n.70* - adeguando il sistema contabile amministrativo dell'Istituto ai principi introdotti, tra l'altro, dalla legge 3 aprile 1997, n.94.

Il bilancio della gestione è composto dallo Stato Patrimoniale e dal Conto Economico, le cui poste sono state riclassificate ed indicate secondo un ordine rigoroso. Inoltre, il Conto Economico è redatto in forma "scalare", e non più a "sezioni contrapposte", in conformità agli schemi dei bilanci delle aziende che seguono la normativa civilistica.

Nel prospetto presentato si evidenzia il risultato di esercizio positivo di 3,250 mln: considerata l'assegnazione di 242 mgl al fondo di riserva legale previsto dall'art. 1 della legge 61/87, l'avanzo economico è pari a 3,008 mln.

RISULTATI DI ESERCIZIO E SITUAZIONE PATRIMONIALE

(in migliaia)

ANNI	ENTRATE	USCITE	RISULTATO DI ESERCIZIO	SITUAZIONE PATRIMONIALE NETTA AL 31.12.07
2002	56.347	51.741	4.606	95.763
2003	53.713	9.148	44.565	140.328
2004	8.651	9.108	-457	139.871
2005	9.866	9.236	630	140.501
2006	10.934	9.347	1.588	142.089
2007	12.149	8.899	3.250	145.339

Prima di procedere all'illustrazione delle più significative poste del bilancio di previsione si riportano in forma aggregata, nella tabella che segue, i dati relativi al valore della produzione, costo della produzione e risultato di esercizio.

BILANCIO CONSUNTIVO 2007
SINTESI DELLA SITUAZIONE ECONOMICA PATRIMONIALE

(In migliaia di euro)			
	CONSUNTIVO 2007	CONSUNTIVO 2006	VARIAZIONI
AVANZO/DISAVANZO PATRIMONIALE NETTO ALL'INIZIO DELL'ESERCIZIO:			
Riserva legale	7.579	7.332	247
Avanzo (+) Disavanzo (-) patrimoniale	134.510	133.169	1.341
Totale	142.089	140.501	1.588
VALORE DELLA PRODUZIONE			
PROVENTI E CORRISPETTIVI PER LA PRODUZIONE DELLE PRESTAZIONI E/O SERVIZI:			
Aliquote contributive a carico dei datori di lavoro e/o degli iscritti	5.841	5.516	325
Quote di partecipazione degli iscritti all'onere di specifiche gestioni	9	20	-11
Poste correttive e compensative di entrate correnti - Rimborso di contributi	-1	-6	5
Totale proventi e corrispettivi per la produzione delle prestazioni e/o servizi	5.849	5.530	319
ALTRI RICAVI E PROVENTI:			
Entrate non classificabili in altre voci	14	17	-3
Ammonde multe e sanzioni civili	12	31	-19
Recupero contributi conto interessi mutui art.6 c.9 d.lgs. 104/96	0	2	-2
Recupero contr. c/int. su mutui acq. immob. Inv. unitari	0	(-)	0
Trasferimento GIAS	1	1	0
Totale altri ricavi proventi	27	51	-24
- TOTALE VALORE DELLA PRODUZIONE (A)	5.876	5.581	295
COSTO DELLA PRODUZIONE			
PRESTAZIONI ISTITUZIONALI			
SPESE IMPEGNATE DELL'ESERCIZIO:			
Spese per prestazioni istituzionali	-7.704	-7.538	176
Poste correttive e compensative di spese correnti - Recupero prestazioni	24	38	-14
Totale delle prestazioni istituzionali	-7.680	-7.499	-180
AMMORTAMENTI E SVALUTAZIONI			
Assegnazione al fondo svalutazione crediti contributivi	-276	-75	201
Assegnazione al fondo svalutazione crediti per prestazioni da recuperare	-29	-4	-25
Totale ammortamenti e svalutazioni	-305	-79	-226
ONERI DIVERSI DI GESTIONE			
Trasferimenti passivi	-23	-35	12
Uscite non classificabili in altre voci	-3	-3	0
Contributo in conto interessi su mutui concessi agli inquilini	(-)	(-)	(-)
Valori di copertura periodi assicurativi	0	0	0
Contributi conto interessi agli inquilini	-4	-1	-3
Spese amministrazione	-184	-1.091	907
Onere per il trasferimento allo Stato delle economie derivanti dalla riduzione spese amm.	(-)	-32	-32
Totale oneri diversi di gestione	-214	-1.162	948
- TOTALE COSTI DELLA PRODUZIONE (B)	-8.199	-8.731	532
DIFFERENZA TRA VALORE E COSTI DELLA PRODUZIONE (A) + (-B)	-2.323	-3.150	827
PROVENTI E ONERI FINANZIARI			
Interessi attivi	3.834	3.297	537
- Interessi maturati su investimenti presso la Tesoreria derivanti da cess. Immob. A SCIP	1.894	1.433	461
- Proventi per alienazione del diritto di opzione su acquisto azioni	0	(-)	0
Canone d'uso netto degli immobili strumentali	(-)	1	1
Totale altri proventi finanziari	5.728	4.731	997
INTERESSI PASSIVI ED ALTRI ONERI FINANZIARI			
Interessi passivi	(-)	-3	-3
Perdita della gestione immobiliare	-43	-150	107
Onere derivante da cessione crediti contributivi	-13	0	-13
Totale interessi passivi ed altri oneri finanziari	-56	-153	97
- TOTALE PROVENTI E ONERI FINANZIARI (C)	5.672	4.578	1.094
PROVENTI E ONERI STRAORDINARI			
Proventi straordinari	445	528	-83
- TOTALE PROVENTI E ONERI STRAORDINARI (D)	445	528	-83
- RISULTATO PRIMA DELLE IMPOSTE (A) + (-B) + (C) + (-D)	3.724	1.956	1.838
Imposte dell'esercizio	-544	-368	-176
- RISULTATO D'ESERCIZIO:			
Assegnazione alla riserva legale	-242	-247	5
Avanzo (+) Disavanzo (-) di esercizio	3.008	1.341	1.667
TOTALE	2.766	1.094	1.672
AVANZO/DISAVANZO PATRIMONIALE NETTO ALLA FINE DELL'ESERCIZIO:			
Riserva legale	7.821	7.579	242
Avanzo (+) Disavanzo (-) patrimoniale	137.518	134.510	3.008
TOTALE	145.339	142.089	3.250

VALORE DELLA PRODUZIONE PER COMPLESSIVI 5,849 MLN:

ALIQUOTE CONTRIBUTIVE A CARICO DEI DATORI DI LAVORO – Sono state accertate in 5,841 mln, con un incremento di 325 mgl rispetto al corrispondente dato accertato per il 2006 (5,516 mln).

QUOTE DI PARTECIPAZIONE DEGLI ISCRITTI – sono state accertate in 9 mgl ed attengono ai contributi volontari (all. 3).

ENTRATE NON CLASSIFICABILI IN ALTRE VOCI – Determinate in circa 14 mgl riguardano prevalentemente le sanzioni civili, amministrative, multe e ammende, nonché altre entrate di natura diversa.

TRASFERIMENTI DALLA GESTIONE DEGLI INTERVENTI ASSISTENZIALI E DI SOSTEGNO ALLE GESTIONI PREVIDENZIALI – Ammontano a 1 mgl e riguardano il reintegro della minore contribuzione versata a seguito di assunzione di personale in trattamento di cassa integrazione straordinaria, mobilità o di disoccupazione.

COSTO DELLA PRODUZIONE PER COMPLESSIVI 7,681 MLN:

SPESE PER PRESTAZIONI - Gli oneri pensionistici a carico del Fondo sono stati accertati in 7,704 mln con un incremento di 176 mgl rispetto al dato del bilancio consuntivo 2006 (7,528 mln).

Nella tabella che segue si riportano, con riferimento agli ultimi anni, il numero degli iscritti e delle pensioni esistenti a fine anno, il gettito contributivo e l'onere per prestazioni, nonché i relativi rapporti

ANNO	ISCRITTI	PENSIONI	Contributi	Prestazioni	RAPPORTO Iscritti/ Pensioni	RAPPORTO Contributi/ Prestazioni
			(in migliaia)			
2003	11.900	5.806	4.861	6.402	2,05	0,76
2004	11.900	5.762	4.913	6.898	2,07	0,71
2005	11.800	5.711	4.912	7.142	2,07	0,69
2006	11.300	5.687	5.516	7.528	1,99	0,73
2007	9.900	5.659	5.841	7.704	1,75	0,76

POSTE CORRETTIVE E COMPENSATIVE DI SPESE CORRENTI -
Previste in 24 mgl si riferiscono principalmente ai recuperi di prestazioni indebite che si presumono di conseguire nell'esercizio in esame.

PENSIONI LIQUIDATE NEGLI ANNI 2006 E 2007

Categoria	Numero	Importo annuo		Importo medio
		A carico del Fondo	nel complesso	
2006) Vecchiaia	200	368.276	5.251.952	26.260
(Invalidità... ..	9	6.472	178.886	19.876
) Superstiti	96	53.718	1.194.590	12.444
Complesso	305	428.466	6.625.428	21.723
2007) Vecchiaia	119	232.967	3.358.165	28.220
(Invalidità... ..	8	8.047	159.557	19.945
) Superstiti	105	64.776	1.391.385	13.251
Complesso	232	305.790	4.909.107	21.160

PENSIONI ESISTENTI ALLA FINE DEGLI ANNI 2006 e 2007

Categoria	Numero	Importo annuo		Importo medio
		A carico del Fondo	nel complesso	
2006) Vecchiaia	3.159	5.492.721	77.013.370	24.379
(Invalidità... ..	173	365.252	3.120.804	18.039
) Superstiti	2.355	1.720.807	27.301.835	11.593
Complesso	5.687	7.578.780	107.436.009	18.892
2007) Vecchiaia	3.151	5.696.396	79.179.615	25.128
(Invalidità... ..	169	375.275	3.066.541	18.145
) Superstiti	2.339	1.749.225	27.850.654	11.907
Complesso	5.659	7.820.896	110.096.809	19.455

ONERI DIVERSI DI GESTIONE PER COMPLESSIVI 213 MGL:

TRASFERIMENTI PASSIVI - Iscritti per 23 mgl, riguardano le contribuzioni a favore dello Stato per somme dovute all'ex Onpi, agli Istituti di patronato e di assistenza sociale ed a favore dell'Istituto italiano di medicina sociale.

USCITE NON CLASSIFICABILI IN ALTRE VOCI - L'importo di 3 mgl attiene, quasi interamente, al contributo in conto interessi sui mutui concessi ai conduttori, ai sensi dell'art.6 del Decreto legislativo n°104/1996, per l'acquisto degli immobili del Fondo.

SPESE DI AMMINISTRAZIONE - Sono state determinate in 183 mgl, e riguardano per:

- 4 mgl la quota parte delle spese dell'Istituto ripartite fra le gestioni amministrate in base ai criteri previsti dall'art. 57 del vigente Regolamento di amministrazione e contabilità dell'Inps; tale quota è stata determinata con recupero di somme attribuite negli anni precedenti alla gestione come spese legali per errata segnalazione del codice in procedura di rilevazione.
- 179 mgl i costi netti afferenti la gestione degli immobili cartolarizzati, che si presume saranno sostenuti direttamente dall'Istituto o, per suo conto, dalle Società alle quali è stata affidata la gestione tecnico-amministrativa e commerciale degli immobili cartolarizzati.

SPESE DI AMMINISTRAZIONE

(in migliaia)

AGGREGATI	ANNO 2006	ANNO 2007
SPESE PER IL PERSONALE (dirette e indirette)	540	541
SPESE PER SERVIZI AFFIDATI AD ALTRI ENTI:		
- Amministrazione Postale	19	17
- Banche e Uffici C//c postali	42	38
- Altri Enti	2	24
SPESE POSTALI, TELEGRAFICHE E TELEFONICHE	16	15
ILLUMINAZIONE, FORZA MOTRICE, RISCALDAMENTO, PULIZIA, VIGILANZA MANUTENZIONE E ADATTAMENTO STABILI STRUMENTALI	49	44
SPESE PER ACCERTAMENTI SANITARI (dirette)
SPESE LEGALI	3	5
SPESE PER I SERVIZI INFORMATICI (comprese quote ammortamento)	147	198
ALTRE SPESE (dirette e indirette)	143	103
TOTALE	961	985
Meno: RECUPERI	67	34
Meno: RESIDUI INSUSSISTENTI PASSIVI	6	28
TOTALE NETTO	888	923
RECUPERO SPESE LEGALI	-	-919
	888	4

PROVENTI E ONERI FINANZIARI PER 5,728 MLN: - Si riferiscono principalmente agli interessi maturati sulle presunte disponibilità finanziarie del Fondo, ed ammontano a 3,833 mln.

In particolare la misura del saggio applicato sulle anticipazioni alle gestioni deficitarie è stato stabilito, ai fini della predisposizione dei bilanci preventivi, nella misura del 4,405% con deliberazione del Consiglio di Amministrazione n. 59 del 14 maggio 2008.

Nel prospetto seguente oltre ad essere evidenziati, distintamente per tipo di impiego, i capitali disponibili dell'anno, i redditi e i rispettivi saggi di rendimento, fra le disponibilità, figura anche l'importo di 47,643 mln versato dalla S.C.I.P. su un conto vincolato presso la Tesoreria, a fronte del trasferimento allo stesso di immobili di proprietà della gestione con la prima e la seconda operazione di cartolarizzazione. Il saggio di renumerazione di tali somme è risultato, per l'esercizio in esame, pari al 3,98%.

Descrizione	Impieghi (Capitale medio)	Redditi	Saggio %
Disponibilità c/c bancari	3.830.323	52.998	1,38
Anticipazione gestioni deficitarie	80.382.778	3.540.861	4,40
Impieghi Mobiliari e Immobiliari	817.756	55.904	6,84
Investimenti in Tesoreria	3.562.286	111.820	3,14
Prestiti e mutui al personale	2.715.884	72.304	2,66
Totale investimenti unitari	91.309.027	3.833.887	4,20
Disponibilità da immobili cartolarizzati	47.643.099	1.893.460	3,98
Totale complessivo	138.952.126	5.622.624	4,09

PERDITA DI GESTIONE SU INVESTIMENTI PATRIMONIALI DI PERTINENZA DEL FONDO - E' stata determinata una perdita di 43 mgl (allegato n. 5), interamente da riferire alla gestione degli immobili ancora di proprietà del Fondo.

IMPOSTE DELL'ESERCIZIO – Determinate in 544 mgl si riferiscono

per:

- 483 mgl alle ritenute erariali sugli interessi maturati sul conto vincolato in Tesoreria per le somme derivanti dalla cartolarizzazione degli immobili e iscritti tra le entrate del Fondo;
- 27 mgl all'imposta regionale sulle attività produttive;
- 34 mgl all'imposta sugli interessi pagati dai beneficiari di prestiti e mutui al personale.

RISULTATO DI ESERCIZIO – La gestione presenta un risultato di esercizio di 3,250 mln. Tenendo conto, inoltre, dell'assegnazione di 242 mgl alla riserva legale, ai sensi dell'art.1 della legge n.61/1987, il cui ammontare alla fine di ciascun anno, è pari ad una annualità delle pensioni integrative in corso di pagamento a tale data, il bilancio consuntivo per dell'anno 2007 si chiude con un avanzo di 3,008 mln, in aumento (di 1,667 mln) rispetto al dato accertato per l'anno 2006 .

Si riporta di seguito il prospetto illustrativo delle attività, passività e patrimonio netto all'inizio e alla fine dell'anno 2006.

DESCRIZIONE	Situazione patrimoniale		Variazioni
	31/12/2007	31/12/2006	
	(in migliaia)		
ATTIVO			
Immobilizzazioni materiali	30	56	-26
Immobilizzazioni finanziarie	27.252	7.654	19.598
Attivo circolante	117.709	134.222	-16.513
Ratei attivi	1.219	978	241
Totale delle attività.....	146.210	142.910	3.300
PASSIVITA'			
Fondi per rischi e oneri	142	142	0
Debiti	704	653	51
Ratei passivi	25	26	-1
Patrimonio netto	145.339	142.089	3.250
Totale delle passività.....	146.210	142.910	3.300

IMMOBILIZZAZIONI MATERIALI - QUOTA DI PARTECIPAZIONE ALL'ACQUISIZIONE DI IMMOBILI STRUMENTALI ADIBITI AD UFFICI -
L'importo di 5 mgl rappresenta la quota parte attribuita al Fondo del valore degli immobili strumentali evidenziato nel bilancio dell'Istituto, attribuita al Fondo base ai criteri del vigente Regolamento di contabilità.

IMMOBILIZZAZIONI FINANZIARIE - QUOTA DI PARTECIPAZIONE AGLI INVESTIMENTI PATRIMONIALI UNITARI - Ammonta a 26,879 mln e rappresenta la quota parte di pertinenza del Fondo degli investimenti unitari effettuati dall'Istituto, in base alle disposizioni contenute nel Regolamento di contabilità.

DISPONIBILITA' - CREDITO IN CONTO CORRENTE CON L'INPS - Ha una consistenza di 67,510 mln e rappresenta le disponibilità finanziarie del Fondo esistenti a fine esercizio nel c/c intrattenuto con l'Istituto.

PATRIMONIO NETTO - Per effetto dell'andamento della gestione l'avanzo patrimoniale a fine esercizio è pari a 145,339 mln., con un incremento di 3,250 mln rispetto ad inizio anno.

IL DIRETTORE CENTRALE FINANZA,
CONTABILITA' E BILANCIO

Bronzanti

Roma, 22/07/2008

IL DIRETTORE GENERALE

[Signature]

PAGINA BIANCA

BILANCIO CONSUNTIVO

PAGINA BIANCA

**FONDO INTEGRATIVO DELL'ASSICURAZIONE GENERALE A FAVORE DEL PERSONALE DIPENDENTE
OBBLIGATORIA PER L'INVALIDITA', LA VECCHIAIA ED I SUPERSTITI DELLE AZIENDE PRIVATE DEL GAS
STATO PATRIMONIALE AL 31 DICEMBRE 2008**

ATTIVO				
Codice Conto	Denominazione Conto	CONSUNTIVO 2007	CONSUNTIVO 2008	VARIAZIONI
B	IMMOBILIZZAZIONI			
II	Immobilizzazioni Materiali			
1	Terreni e fabbricati □			
	Immobili da reddito	31.004,56	31.004,56	0,00
	Immobili strumentali	74.416,36	74.416,36	0,00
	Fondo ammortamento Immobili	-80.072,43	-77.964,01	-2.108,42
	Quota di partecipazione all'acquisizione di Immobili strumentali adibiti ad uffici	4.888,77	28.505,63	-23.616,86
	TOTALE	30.237,26	55.962,54	-25.725,28
III	Immobilizzazioni Finanziarie			
2	Crediti:			
2a	Verso altri			
	Investimenti mobiliari	2.337,01	2.337,01	0,00
4	Crediti finanziari diversi			
	Quota di partecipazione investimenti patrimoniali unitari	26.879.487,87	7.281.470,82	19.598.017,05
	Cessazione dell'obbligo di versamento - art.5 della legge n.903/65	370.397,17	370.397,17	0,00
	TOTALE	27.252.222,05	7.654.205,00	19.598.017,05
	TOTALE IMMOBILIZZAZIONI	27.282.459,31	7.710.167,54	19.572.291,77
C	ATTIVO CIRCOLANTE			
II	Residui attivi □			
2	Crediti verso iscritti, soci e terzi			
	Crediti per aliquote contributive a carico dei datori di lavoro e/o degli iscritti	3.354.741,00	2.109.528,63	1.245.212,37
	Fondo svalutazione crediti contributivi	-899.074,27	-669.319,74	-229.754,53
	Crediti per poste correttive e compensative di spese correnti	47.948,85	56.568,31	-8.619,46
	Fondo svalutazione crediti per prestazioni da recuperare	-6.233,35	-7.353,88	1.120,53
	Crediti per alienazione di Immobili e diritti reali	59.128,42	59.128,42	0,00
4	Disponibilità:			
	Credito in c/c con INPS	67.509.594,35	84.471.244,74	-16.961.650,39
	TOTALE	70.066.105,00	86.019.796,48	-15.953.691,48
3	Denaro presso le Tesorerie dello Stato Tesoreria			
	TOTALE	47.643.099,24	48.201.879,08	-558.779,84
	TOTALE ATTIVO CIRCOLANTE	117.709.204,24	134.221.675,56	-16.512.471,32
D	RATEI E RISCONTI			
I	Ratei e risconti			
1	Ratei attivi:			
	- Contributi	495.600,00	360.400,00	135.200,00
	- Interessi maturati sugli investimenti presso la Tesoreria	722.850,36	618.126,77	104.723,59
	TOTALE	1.218.450,36	978.526,77	239.923,59
	TOTALE RATEI E RISCONTI	1.218.450,36	978.526,77	239.923,59
	TOTALE ATTIVO	146.210.113,91	142.910.369,87	3.299.744,04

PASSTVO				
Codice Conto	Denominazione Conto	CONSUNTIVO 2007	CONSUNTIVO 2006	VARIAZIONI
A	PATRIMONIO NETTO			
II	Riserve obbligatorie e derivanti da legge			
	Riserve obbligatorie e derivanti da legge			
1	Fondo speciale di riserva - art. 1 legge 3/3/87 n. 61 (riserve obbligatorie)	7.820.896,19	7.578.780,35	242.115,84
	TOTALE	7.820.896,19	7.578.780,35	242.115,84
	Avanzi (Disavanzi) economici portati a nuovo			
	Avanzi (Disavanzi) economici portati a nuovo			
VIII 1	Avanzo patrimoniale esercizio precedente	134.510.075,18	133.169.381,13	1.340.694,05
	TOTALE	134.510.075,18	133.169.381,13	1.340.694,05
IX	Avanze (Disavanzi) economica d'esercizio			
IX 1	Avanzo/Disavanzo economico d'esercizio	3.008.365,34	1.340.694,05	1.667.671,29
	TOTALE	3.008.365,34	1.340.694,05	1.667.671,29
	TOTALE PATRIMONIO NETTO	145.339.336,71	142.088.855,53	3.250.481,18
C	FONDI PER RISCHI ED ONERI			
I	Fondi per rischi ed oneri			
3	per altri rischi e oneri futuri			
	Fondo accantonamento eccedenza contributiva aliquota 3,90%	82.681,56	82.681,56	0,00
	Fondo di accantonamento del presunto plusvalore da cessione immobili	59.128,42	59.128,42	0,00
	Fondo oscillazione titoli	467,40	467,40	0,00
	TOTALE	142.277,38	142.277,38	0,00
	TOTALE FONDI PER RISCHI ED ONERI	142.277,38	142.277,38	0,00
E	DEBITI			
I	Obbligazioni			
10	Debiti verso iscritti, soci e terzi per prestazioni dovute			
	Debiti per prestazioni istituzionali	234.089,41	192.593,07	41.496,34
	Debiti per trasferimenti passivi allo Stato e ad altri soggetti pubblici	9.974,67	14.761,84	-4.787,17
	Debiti verso lo Stato per somme da trasferire (art.1 legge 641/78)	1.420,68	0,00	1.420,68
12	Debiti diversi			
	Debiti per oneri finanziari derivanti dalla cessione di crediti contributivi (Interessi passivi diversi)	85.094,82	72.499,81	12.595,01
	Debiti diversi	2.723,07	2.723,07	0,00
	Debito v/cassa e fondi per contributi di cui all'art. 3 L. n. 903/1965	370.397,17	370.397,17	0,00
	TOTALE	703.699,82	652.974,96	50.724,86
	TOTALE DEBITI	703.699,82	652.974,96	50.724,86
F	RATEI E RISCOINTI			
I	Ratei passivi			
I 1	Ratei passivi			
	Ratei passivi	24.800,00	26.262,00	-1.462,00
	TOTALE	24.800,00	26.262,00	-1.462,00
	TOTALE RATEI E RISCOINTI	24.800,00	26.262,00	-1.462,00
	TOTALE PASSTVO	146.210.113,91	142.910.369,87	3.299.744,04

I SINDACI
MARIA TERESA FERRARO
LUDOVICO ANSELMI - FRANCESCO CANCELLARO
DANIELA CARLA - CARLO CONTE
MARIANO MARTONE - EMANUELE SFERRA

IL PRESIDENTE
GIAN PAOLO SASSI

XVI LEGISLATURA — DISEGNI DI LEGGE E RELAZIONI — DOCUMENTI

FONDO INTEGRATIVO DELL'ASSICURAZIONE GENERALE A FAVORE DEL PERSONALE DIPENDENTE
OBBLIGATORIA PER L'INVALIDITÀ, LA VECCHIAIA ED I SUPERSTITI DELLE AZIENDE PRIVATE DEL GAS
BILANCIO CONSUNTIVO ECONOMICO PER L'ANNO 2007

Codice Conto	Denominazione Conto	ANNO 2007 CONSUNTIVO	ANNO 2006 CONSUNTIVO	VARIAZIONE
CEA	VALORE DELLA PRODUZIONE			
CEA.01	PROVENTI E CORRISPETTIVI PER LA PRODUZIONE DELLE PRESTAZIONI E/O SERVIZI			
	ENTRATE ACCERTATE NELL'ESERCIZIO			
	Aliquote contributive e carico dei datori di lavoro a/o degli iscritti (all. 2)	5.706.240,37	5.538.973,36	167.275,01
	Quota di partecipazione degli iscritti all'onere di specifiche gestioni (all. 3)	8.799,89	20.084,59	-11.284,70
	Plus correttive e compensative di entrate correnti	-1.364,56	-6.443,88	5.079,32
	RETTE E ENTRATE ACCERTATE NELL'ESERCIZIO CON I MOVIMENTI DEI RATEI E DEI RISCOONTI			
	Contributi e carico dei datori di lavoro a/o degli iscritti (storno ratei attivi iniziali) all. 2	-360.400,00	-383.565,00	23.165,00
	Contributi e carico dei datori di lavoro a/o degli iscritti (ratei attivi finali) all. 2	493.600,00	360.400,00	133.200,00
	<i>Totale proventi e corrispettivi per la produzione delle prestazioni a/o servizi</i>	5.848.883,70	5.528.449,07	319.434,63
CEA.03	ALTRI RICAVI E PROVENTI			
	ENTRATE ACCERTATE NELL'ESERCIZIO			
	Entrate diverse	13.494,00	17.448,00	-3.954,00
	Ammondo, multe e sanzioni civili	12.374,01	30.747,89	-18.373,87
	Recupero contributi conto interessi mutui art. 6 c. 9 d. lgs. 104/96	0,00	1.503,86	-1.503,86
	Trasferimento dalla gestione degli interventi assistenziali e di sostegno alla gestioni previdenziali (GIAS)	1.499,79	537,18	962,61
	Recupero dei contributi c/rit. su mutui acc. Immob. Inv. Unitari	0,00	-43,72	43,72
	<i>Totale altri ricavi proventi</i>	27.367,80	50.280,74	-22.912,94
	TOTALE VALORE DELLA PRODUZIONE (A)	6.076.251,50	5.578.729,81	296.521,69
CEB	COSTO DELLA PRODUZIONE			
CEB.06	COSTI PER ACQUISTO MATERIE PRIME, SUSSIDIARIE, CONSUMO E MERCI			
CEB.06.1	PRESTAZIONI ISTITUZIONALI			
	SPESE IMPEGNATE NELL'ESERCIZIO			
	Spese per prestazioni istituzionali (all. 4)	-7.705.191,81	-7.526.678,64	-178.513,17
	Recupero di prestazioni	23.734,78	38.364,95	-14.630,17
	RETTE E ENTRATE ACCERTATE NELL'ESERCIZIO CON I MOVIMENTI DEI RATEI E DELLE RIMANENZE			
	Spese per prestazioni istituzionali (storno ratei passivi iniziali) all. 4	26.262,00	24.768,00	1.494,00
	Spese per prestazioni istituzionali (strutturazione costi passivi finali) all. 4	-24.800,00	-26.262,00	1.462,00
	<i>Totale delle prestazioni istituzionali</i>	-7.678.929,03	-7.489.807,69	-189.121,34
CEB.10	ACCANTONAMENTI AI FONDI PER ONERI			
	Associazione al fondo svalutazione crediti contributivi	-275.856,30	-74.491,95	-201.364,35
	Associazione al fondo svalutazione crediti per prestazioni da recuperare	-29.238,18	-4.189,29	-25.048,89
	<i>Totale accantonamenti ai fondi per oneri</i>	-305.094,48	-78.681,24	-226.413,24
CEB.14	ONERI DIVERSI DI GESTIONE			
	SPESE DI PERTINENZA DELL'ESERCIZIO			
	Trasferimenti passivi:			
	Trasferimenti allo Stato delle somme già destinate all'ONPI	-13.240,71	-19.595,36	6.354,65
	Istituti di patronato e assistenza sociale (IPAS)	-9.974,67	-14.761,84	4.787,17
	Istituto affari sociali	-74,16	-119,15	44,97
	Spese non classificabili in altre voci:			
	Uscita diversa	-2.686,00	-2.906,00	220,00
	Contributo in conto interessi ai mutui concessi agli inquilini D.lgs. 104/1996, art. 6 comma 9	-143,25	-56,20	-87,05
	Contributo conto interessi agli inquilini	-3.990,54	-1.700,84	-2.289,70
	Spese di amministrazione	-3.768,65	-888.686,04	884.917,39
	Spese di amministrazione connesse con operazioni di contabilizzazione degli immobili da reddito	-179.505,44	-202.748,11	22.242,67
	Onere per il trasferimento allo Stato delle economie derivanti dalla riduzione delle spese di amministrazione	-133,65	-32.115,98	31.982,33
	<i>Totale oneri diversi di gestione</i>	-213.917,13	-1.161.609,62	947.692,50
	TOTALE COSTI DELLA PRODUZIONE (B)	-8.198.026,64	-8.730.078,43	532.051,79
	DIFFERENZA TRA VALORE E COSTI DELLA PRODUZIONE (A) + (-B)	-2.121.775,14	-3.151.348,62	1.029.573,48
CEC	PROVENTI E ONERI FINANZIARI			
CEC.16	ALTRI PROVENTI FINANZIARI			
	ENTRATE DI PERTINENZA DELL'ESERCIZIO ACCERTATE NELL'ESERCIZIO			
	Renditi e arretrati patrimoniali	3.833.884,64	3.297.338,24	536.546,40
	Interessi maturati su c/c con IMPS	1.788.736,55	1.206.225,06	582.511,49
	Proventi per alienazione del diritto di cessione immobiliare e la SCIP	0,00	35,54	-35,54
	Canone d'uso netto degli immobili strumentali ad altri uffici	213,25	1.476,68	-1.263,43
	VARIAZIONE NETTA DEI RATEI DELLE ENTRATE DI PERTINENZA DELL'ESERCIZIO			
	Interessi maturati su investimenti presso la Tesoreria (storno rateo attivo iniziale)	-618.126,77	-390.951,30	-227.175,47
	Interessi maturati su investimenti presso la Tesoreria	722.850,24	618.126,77	104.723,47
	<i>Totale altri proventi finanziari</i>	5.727.548,63	4.732.250,99	995.297,64
CEC.17	INTERESSI PASSIVI ED ALTRI ONERI FINANZIARI			
	Onere derivante da cessione crediti contributivi di cui art. 13 legge 448/98 e art. 1 DL 3208/99	-12.595,01	0,00	-12.595,01
	Interessi passivi su prestazioni arretrate	-325,83	-3.362,80	3.036,97
	Perdita su investimenti patrimoniali di pertinenza del fondo (all.5)	-42.882,91	-150.425,51	107.542,60
	<i>Totale interessi passivi ed altri oneri finanziari</i>	-55.803,75	-153.748,31	97.944,56
	TOTALE PROVENTI E ONERI FINANZIARI (C)	5.671.744,88	4.578.462,68	1.093.282,20
CEI	PROVENTI E ONERI STRAORDINARI			
CEI.20	PROVENTI STRAORDINARI			
	ENTRATE DI PERTINENZA DELL'ESERCIZIO ACCERTATE NELL'ESERCIZIO			
	Plus Valore sul accensione fondo ammortamento immobili ceduti al F.I.P.	0,00	504.069,72	-504.069,72
	Plus Valore immobili alienati	0,00	804,84	-804,84
	Eccezione fondo svalutazione titoli	0,00	5.076,58	-5.076,58
	Plus alienazione titoli	445.285,26	17.572,05	427.713,21
	<i>Totale proventi straordinari</i>	445.285,26	527.523,19	-181.237,93
CEI.23	SOPRAVVVENIENZE PASSIVE ED INSUSISTENZE DELL'ATTIVO DERIVANTE DALLA GESTIONE DEI RESIDUI			
	Prelievo dal fondo svalutazione crediti contributivi	46.101,77	48.393,42	-2.291,65
	Prelievo dal fondo svalutazione crediti per prestazioni da recuperare	30.378,71	3.332,88	27.045,83
	Inesistibilità di crediti per prestazioni da recuperare	-30.378,71	-3.332,88	27.045,83
	Eliminazione residui attivi per errore. O. Inesist. Credit. Contrib. v/azienda	-46.181,77	-48.393,42	2.211,65
	<i>Totale sopravvenienze passive ed insusistenze dell'attivo</i>	0,00	0,00	0,00
	TOTALE PROVENTI E ONERI STRAORDINARI (E)	445.285,26	527.523,19	-181.237,93
	RESULTATO PRIMA DELLE IMPOSTE (A) + (-B) + (C) + (E)	3.794.267,00	1.955.637,23	1.838.629,77
	IMPOSTE DELL'ESERCIZIO			
	Oneri tributari	-543.785,82	-368.182,27	-175.603,55
	<i>Totale imposte dell'esercizio</i>	-543.785,82	-368.182,27	-175.603,55
	RESULTATO D'ESERCIZIO	3.250.481,18	1.587.454,96	1.663.026,22
	Associazione alle riserve legali	-242.115,84	-246.768,92	4.653,08
	Avanzo/Disavanzo economico dell'esercizio	3.008.365,34	1.340.686,05	1.667.679,29

PAGINA BIANCA

ALLEGATI

PAGINA BIANCA

Allegato n.1

I M M O B I L I

DESCRIZIONE	CONSISTENZA AL 01/01/2007	AUMENTI INVIM	DIMINUZIONI	VARIAZIONI DERIVANTI DA CAMBIAMENTI DI DESTINAZIONE	CONSISTENZA AL 31/12/2007	QUOTA AMMORTIZZATA (2%) AL 31/12/2007
IMMOBILI DA REDDITO Roma - Via Borsi, 11	31.004,56	0,00	0,00	0,00	31.004,56	620,09
IMMOBILI STRUMENTALI ADIBITI AD UFFICI Roma - Via Borsi, 11	74.416,36	0,00	0,00	0,00	74.416,36	1.488,33
TOTALE	105.420,92	0,00	0,00	0,00	105.420,92	2.108,42

Allegato n.2

CONTRIBUTI A CARICO DEI DATORI DI LAVORO

DESCRIZIONE	CONSUNTIVO 2007			CONSUNTIVO 2006	VARIAZIONI
	Accertati (1)	meno: rateo al 31.12.2006 (2)	più: rateo al 31.12.2007 (3)		
Contributi.....	5.706.248,37	360.400,00	495.600,00	5.515.808,36	325.640,01
TOTALE.....	5.706.248,37	360.400,00	495.600,00	5.515.808,36	325.640,01

Allegato n.3

QUOTE DI PARTECIPAZIONE DEGLI ISCRITTI

DESCRIZIONE	CONSUNTIVO 2007				CONSUNTIVO 2006	VARIAZIONI
	Accertati (1)	meno: rateo al 31.12.2006 (2)	più: rateo al 31.12.2007 (3)	Totale (dato economico) (1-2+3)=(4)		
Contributi volontari	8.799,89	0,00	0,00	8.799,89	0,00	8.799,89
TOTALE.....	8.799,89	0,00	0,00	8.799,89	0,00	8.799,89

Allegato n.4

SPESE PER PRESTAZIONI ISTITUZIONALI

DESCRIZIONE	CONSUNTIVO 2007				CONSUNTIVO 2006	VARIAZIONI
	Impegnate (1)	meno: rateo al 31.12.2006 (2)	più: rateo al 31.12.2007 (3)	Totale (dato economico) (1-2+3)=(4)		
RATE COMPLESSIVE LORDE DI PENSIONE.....	8.577.091,81	26.262,00	24.800,00	8.575.629,81	8.420.072,60	155.557,21
a detrarre:						
- oneri per i miglioramenti di cui all'art. 2 bis, comma 1, della legge n. 59/1991.....	810.200,00	0,00	0,00	810.200,00	835.300,00	-25.100,00
- maggiore onere per perequazione rate di pensione dal 1° gennaio 1994 - art.11 - comma 5° - legge n.537/1993.....	13.100,00	0,00	0,00	13.100,00	13.500,00	-400,00
- modifica perequazione automatica art.69, comma 1, legge n.388/2000	48.600,00	0,00	0,00	48.600,00	43.100,00	5.500,00
TOTALE DELLE DETRAZIONI.....	871.900,00	0,00	0,00	871.900,00	891.900,00	-20.000,00
RATE DI PENSIONE A CARICO DEL FONDO.....	7.705.191,81	26.262,00	24.800,00	7.703.729,81	7.528.172,60	175.557,21

ENTRATE E USCITE GESTIONE PER GLI INVESTIMENTI PATRIMONIALI DEL FONDO DI PREVIDENZA PERSONALE AZIENDE DEL GAS		ENTRATE E USCITE RELATIVE ALLA GESTIONE DEGLI IMMOBILI DA REDDITO DA PARTE DELLA SOCIETA' IGEI	
		Consuntivo 2007	Consuntivo 2006
COSTO DELLA PRODUZIONE		-82.254,82	-51.874,51
COSTI PER ACQUISTO MATERIE PRIME, SUSSIDIARI, CONSUMI E MERCI		-52.260,27	-37.805,37
Spese varie di gestione relative ad immobili da reddito		-13.274,00	-1.241,29
Spese di manutenzione immobili da reddito		-7.096,27	-4.771,18
Spese di assicurazione		-235,00	-237,90
Canoni alla società per la gestione del patrimonio immobiliare da reddito di		-31.255,00	-31.255,00
AMMORTAMENTI E SVALUTAZIONI		-3.152,55	-3.152,55
AMMORTAMENTI IMMOBILIZZAZIONI IMMATERIALI		-1.044,13	-1.044,13
Quote di ammortamento dell'esercizio		-1.044,13	-1.044,13
Ammortamento di altri costi plurenni		-1.044,13	-1.044,13
AMMORTAMENTI IMMOBILIZZAZIONI MATERIALI		-2.108,42	-2.108,42
Quote di ammortamento dell'esercizio		-2.108,42	-2.108,42
Ammortamento immobili		-2.108,42	-2.108,42
ONERI DIVERSI DI GESTIONE		-8.842,00	-10.216,58
Spese impegnate nell'esercizio		-8.842,00	-10.216,58
Spese d'amministrazione		-8.842,00	-10.216,58
Oneri per il trasferimento allo Stato delle economie derivanti dalla riduzione degli stanziamenti per spese d'amministrazione.		-8.842,00	-10.216,58
PROVENTI E ONERI FINANZIARI		48.860,66	-380,59
ALTRI PROVENTI FINANZIARI		48.860,66	-380,59
ENTRATE ACCERTATE NELL'ESERCIZIO		48.860,66	-380,59
- Utile netto derivante dalla gestione IGEI del patr. imm.re da reddito		43.894,29	-87.523,50
- Canone figurativo degli immobili destinati ad uffici.		4.766,37	4.359,31
PROVENTI E ONERI STRAORDINARI		37,80	0,00
CORRAVVENTI ATTIVITA' DI INCHIESTE/INVESTIMENTI PATRIMONIALI		37,80	0,00
Insussistenza residui passivi		37,80	0,00
IMPOSTE D'ESERCIZIO		-26.326,55	-12.386,81
IMPOSTE D'ESERCIZIO		-26.326,55	-12.386,81
SPESE IMPEGNATE NELL'ESERCIZIO		-418,91	-449,03
INPEG su operazioni commerciali		-418,91	-449,03
ASSEGNAZIONE AL FONDO IMPOSTE		-25.907,64	-14.937,78
Assegnazione al Fondo imposte		-25.907,64	-14.937,78
TOTALE		-42.882,91	-150.425,51
D E S C R I Z I O N E			
PROVENTI :			
- Affitti		67.342,29	63.103,19
- Recupero di spese varie		5.037,72	9.769,46
- Entrate varie		288,33	309,23
TOTALE DEI PROVENTI		72.678,34	73.181,88
SPESE:			
- Spese di manutenzione		981,60	0,00
- Spese di condizionale.		851,24	7.989,00
- Imposta comunale sugli immobili.		7.951,19	8.768,75
- Spese diverse		19.000,02	143.947,63
TOTALE SPESE		28.784,05	160.705,38
UTILE NETTO		43.894,29	-87.523,50

PAGINA BIANCA

APPENDICE
EVOLUZIONE NORMATIVA E LEGISLATIVA

PAGINA BIANCA

La Gestione del Fondo integrativo dell'assicurazione generale obbligatoria per l'invalidità, la vecchiaia e i superstiti, a favore del personale dipendente dalle aziende private del gas è stata influenzata per l'anno 2007 dai provvedimenti già illustrati in occasione di precedenti relazioni riguardanti i bilanci.

L'art. 1, comma 792, della legge 27 dicembre 2006, n. 296 (legge finanziaria per il 2007), pubblicata sul Supplemento ordinario alla Gazzetta Ufficiale del 27 dicembre 2006, n. 299 (Nuove norme in favore delle vittime del terrorismo e delle stragi di tale matrice), ha aggiunto all'art. 4 della legge 3 agosto 2004, n. 206, il comma 2-bis che dispone "Per i soggetti che abbiano proseguito l'attività lavorativa ancorché l'evento dannoso sia avvenuto anteriormente alla data di entrata in vigore della presente legge, inclusi i casi di revisione o prima valutazione, purché l'invalidità permanente riconosciuta non risulti inferiore ad un quarto della capacità lavorativa o della rivalutazione dell'invalidità con percentuale onnicomprensiva anche del danno biologico e morale come indicato all'articolo 6, comma 1, al raggiungimento del periodo massimo pensionabile, anche con il concorso degli anni di contribuzione previsti dall'articolo 3, comma 1, la misura del trattamento di quiescenza è pari all'ultima retribuzione annua integralmente percepita e maturata, rideterminata secondo le previsioni di cui all'articolo 2, comma 1".

L'art. 1, comma 794, della legge 27 dicembre 2006, n. 296, ha sostituito all'art. 3, comma 1, della legge 3 agosto 2004, n. 206 le parole " inferiore all'80 per cento" con le seguenti "di qualsiasi entità e grado".

L'art. 1, comma 795, della legge 27 dicembre 2006, n. 296, ha aggiunto all'art. 3, comma 1, della legge 3 agosto 2004, n. 206, dopo le parole "dalle stragi di tale matrice", le seguenti parole "e ai loro familiari, anche superstiti, limitatamente al coniuge ed ai figli anche maggiorenni, ed in mancanza, ai genitori, siano essi dipendenti pubblici o privati o autonomi, anche sui loro trattamenti diretti".

L'art. 1, comma 1270, della legge 27 dicembre 2006, n. 296, ha aggiunto all'art. 1 della legge 3 agosto 2004, n. 206, il comma 1-bis che prevede che "Le disposizioni della presente legge si applicano inoltre ai familiari delle vittime del disastro aereo di Ustica del 1980 nonché ai familiari delle vittime e ai superstiti della cosiddetta "banda della Uno bianca". Ai beneficiari vanno compensate le somme già percepite."

L'art. 34, comma 3, del decreto legge 1° ottobre 2007, n. 159 convertito in legge 29 novembre 2007, n. 222 ha modificato la legge 3 agosto 2004, n. 206:

- aggiungendo all'articolo 1, comma 1, il seguente periodo "Ai fini della presente legge, sono ricomprese fra gli atti di terrorismo le azioni criminose compiute sul territorio nazionale in via ripetitiva, rivolte a soggetti indeterminati e poste in essere in luoghi pubblici o aperti al pubblico";

- sostituendo all'art 2, comma 1, le parole da "si applica" fino alla fine del comma dalle seguenti "la retribuzione pensionabile va rideterminata incrementando la medesima di una quota del 7,5 per cento".

L'art. 34, comma 3 - bis, del decreto legge 1 ottobre 2007, n. 159 convertito in legge 29 novembre 2007, n. 222 ha disposto che la decorrenza dei benefici di cui al comma 3 è la medesima delle disposizioni di cui agli articoli 2 e 3 della legge 3 agosto 2004, n. 206.

L'art. 5, comma 6, del decreto legge 2 luglio 2007, n. 81, convertito con modificazioni in legge 3 agosto 2007, n. 127, ha disposto che per le fasce di importo dei trattamenti pensionistici comprese tra tre e cinque volte il trattamento minimo Inps, l'indice di rivalutazione automatica delle pensioni e' applicato, per il triennio 2008-2010, secondo il meccanismo stabilito dall'articolo 34, comma 1, della legge 23 dicembre 1998, n. 448, nella misura del 100 per cento.

Il decreto del Ministero dell'economia e delle finanze di concerto con il Ministro del lavoro e della previdenza sociale del 19 novembre 2007, pubblicato sulla Gazzetta Ufficiale n. 278 del 29 novembre 2007, conferma nella misura definitiva del 2,0 per cento l'aumento di perequazione automatica per l'anno 2007 già applicato in via previsionale.

**ISTITUTO NAZIONALE DELLA PREVIDENZA SOCIALE
SEDE CENTRALE ROMA**

**FONDO DI PREVIDENZA PER GLI IMPIEGATI
DIPENDENTI DAI CONCESSIONARI DEL SERVIZIO DI
RISCOSSIONE TRIBUTI E DELLE ALTRE ENTRATE
DELLO STATO E DEGLI ENTI PUBBLICI**

RENDICONTO DELL'ANNO 2007

PAGINA BIANCA

SINTESI DELLA SITUAZIONE ECONOMICA E PATRIMONIALE

(In migliaia di euro)

	CONSUNTIVO 2007	CONSUNTIVO 2006	VARIAZIONI
PATRIMONIO NETTO ALL'INIZIO DELL'ANNO			
Riserve legali	397.898	393.286	4.612
Avanzo patrimoniale	543.975	630.805	-86.830
VALORE DELLA PRODUZIONE			
PROVENTI E CORRISPETTIVI PER PRODUZIONE DI PRESTAZIONI E/O SERVIZI:			
Aliquote contributive a carico dei datori di lavoro e/o degli iscritti	38.179	41.945	-3.766
Quote di partecipazione degli iscritti	2.019	1.938	81
Poste correttive e compensative di entrate correnti - Rimborso di contributi	-11	-27	16
<i>Totale proventi e corrispettivi per la produzione delle prestazioni e/o servizi</i>	40.187	43.856	-3.669
ALTRI RICAVI E PROVENTI:			
Entrate non classificabili in altre voci	34	35	-1
Trasferimenti da altre gestioni dell'INPS	316	378	-62
<i>Totale altri ricavi proventi</i>	350	413	-63
- TOTALE VALORE DELLA PRODUZIONE (A)	40.537	44.269	-3.732
COSTO DELLA PRODUZIONE			
COSTI PER ACQUISTO MATERIE PRIME, SUSSIDIARIE, CONSUMO E MERCÌ:			
Spese per prestazioni	-56.700	-57.983	1.283
Poste correttive e compensative di spese correnti - Recupero prestazioni	90	113	-23
<i>Totale delle prestazioni istituzionali</i>	-56.610	-57.870	1.260
ANMORTAMENTI E SVALUTAZIONI:			
Assegnazione ai fondi svalutazione	-203	-317	114
ACCANTONAMENTI AI FONDI PER ONERI:			
Prelevi dai fondi	8	8	8
ONERI DIVERSI DI GESTIONE:			
Trasferimenti passivi	-201	-205	4
Spese non classificabili in altre voci	-155	-56	-99
Trasferimenti ad altre gestioni dell'INPS	-97.869	-97.869	0
Spese amministrazione	-848	-2.627	1.779
<i>Totale oneri diversi di gestione</i>	-99.073	-100.757	1.684
- TOTALE COSTO DELLA PRODUZIONE (B)	-155.878	-158.944	3.066
DIFFERENZA TRA VALORE E COSTO DELLA PRODUZIONE (A) + (-B)	-115.341	-114.675	-666
PROVENTI E ONERI FINANZIARI			
ALTRI PROVENTI FINANZIARI:			
Redditi e proventi patrimoniali	29.945	28.408	1.537
Canone d'uso netto degli immobili strumentali	1	3	-2
<i>Totale altri proventi finanziari</i>	29.946	28.411	1.535
INTERESSI PASSIVI ED ALTRI ONERI FINANZIARI:			
Oneri finanziari	-573	-68	-507
- TOTALE PROVENTI E ONERI FINANZIARI (C)	29.373	28.343	1.029
PROVENTI E ONERI STRAORDINARI			
PROVENTI STRAORDINARI	11.362	4.913	6.449
SOPRAVVENIENZE PASSIVE ED INSUSSISTENZE DELL'ATTIVO	1	0	1
- TOTALE PROVENTI E ONERI STRAORDINARI (E)	11.363	4.913	6.450
RISULTATO PRIMA DELLE IMPOSTE (A)+(-B)+(C)+(E)	-74.605	-81.417	6.812
IMPOSTE DELL'ESERCIZIO	-1.801	-801	-1.000
- RISULTATO D'ESERCIZIO	-76.406	-82.218	5.812
ASSEGNAZIONE E PRELIEVI DA RISERVE LEGALI	17.440	-4.612	22.052
AVANZO/DISAVANZO ECONOMICO	-58.966	-86.830	27.864
Riserve legali	380.458	397.898	-17.440
Avanzo patrimoniale	485.009	543.975	-58.966
PATRIMONIO NETTO AL TERMINE DELL'ESERCIZIO	865.467	941.873	-76.406

RELAZIONE DEL DIRETTORE GENERALE

Il rendiconto dell'anno 2007 è stato redatto secondo gli schemi allegati al D.P.R. 27 febbraio 2003, n.97 - *Regolamento concernente l'amministrazione e la contabilità degli enti pubblici di cui alla legge 20 marzo 1975, n.70* - adeguando il sistema contabile amministrativo dell'Istituto ai principi introdotti, tra l'altro, dalla legge 3 aprile 1997, n.94.

Il bilancio della gestione è composto dallo Stato Patrimoniale e dal Conto Economico, le cui poste sono state riclassificate ed indicate secondo un ordine rigoroso. Inoltre, il Conto Economico è redatto in forma "scalare", e non più a "sezioni contrapposte", in conformità agli schemi dei bilanci delle aziende che seguono la normativa civilistica.

Nella tabella che segue si riportano, in forma aggregata, i dati espressi in migliaia di euro relativi al valore della produzione, costo della produzione, proventi e oneri finanziari, proventi e oneri straordinari, risultato d'esercizio e avanzo patrimoniale accertati per il 2007 raffrontati con i corrispondenti dati accertati per il 2006.

VALORE DELLA PRODUZIONE

L'importo è di 40,537 mln.

Aliquote contributive a carico dei datori di lavoro e degli iscritti – come evidenziato nell'allegato 2, sono pari a 38,179 mln (con una riduzione di 3,766 mln rispetto all'esercizio precedente) e riguardano per 17,202 mln la gestione del trattamento integrativo e per 20,977 mln la gestione delle prestazioni di capitale.

Quote di partecipazione degli iscritti – ammontano a 2,019 mln e consistono nelle trattenute sul trattamento di fine rapporto ai sensi dell'art. 3, comma 15 della legge n.297/1982.

Poste correttive e compensative di entrate correnti - riguardano unicamente il rimborso di contributi conseguito nell'esercizio in esame e sono determinate in 11 mgl.

Entrate non classificabili in altre voci – figurano per 34 mgl e riguardano partite di natura eterogenea che sono riepilogate nell'allegato n.3.

Trasferimenti da altre gestioni dell'INPS - pari complessivamente a 316 mgl, comprendono contributi correlati versati dal Fondo Esuberi della categoria per 304 mgl e il trasferimento dalla gestione degli interventi assistenziali e di sostegno alle gestioni previdenziali per 12 mgl.

COSTO DELLA PRODUZIONE

Detto valore ammonta a 155,878 mln.

Spese per prestazioni - sono pari a 56,700 mln, con un incremento di 1,283 mln rispetto al consuntivo 2006.

L'onere (descritto nell'allegato 4) risulta così suddiviso:

5,658 mln per pensioni integrative, rispetto ai 5,229 mln del precedente esercizio;

37,670 mln per prestazioni di capitale (41,381 mln nel 2006);

13,372 mln altre prestazioni.

Nei prospetti che seguono sono esposti per gli anni 2006 e 2007 i dati relativi al numero e all'importo delle pensioni liquidate e vigenti alla fine di ciascun anno, con l'indicazione dei relativi importi medi.

PENSIONI LIQUIDATE ALLA FINE DEGLI ANNI 2006 E 2007

CATEGORIA	NUMERO	IMPORTO ANNUO		IMPORTO MEDIO
		A carico del Fondo	Nel complesso	
2006) Vecchiaia	68	150.734	1.847.103	27.163
(Invalidità... ..	2	3.039	39.511	19.756
) Superstiti	139	59.503	1.983.445	14.269
Complesso	209	213.276	3.870.059	18.517
2007) Vecchiaia	65	149.666	1.722.707	26.503
(Invalidità... ..	5	4.330	66.794	13.359
) Superstiti	128	167.717	2.034.285	15.893
Complesso	198	321.713	3.823.786	19.312

PENSIONI VIGENTI ALLA FINE DEGLI ANNI 2006 E 2007

CATEGORIA	NUMERO	IMPORTO ANNUO		IMPORTO MEDIO
		A carico del Fondo	Nel complesso	
2006) Vecchiaia	3.862	5.732.189	107.568.719	27.853
(Invalidità... ..	340	235.094	7.115.479	20.928
) Superstiti	3.914	378.149	52.333.384	13.371
Complesso	8.116	6.345.432	167.017.582	20.579
2007) Vecchiaia	3.726	5.557.489	106.201.776	28.503
(Invalidità... ..	318	225.730	6.735.744	21.182
) Superstiti	3.817	250.391	52.444.953	13.740
Complesso	7.861	6.033.610	165.382.473	21.038

Nella tabella che segue si riportano, con riferimento agli ultimi cinque anni, il numero degli iscritti e delle pensioni, il gettito contributivo e l'onere per prestazioni, nonché i relativi rapporti.

(in milioni)

Anno	Iscritti	Pensioni	Contributi (1)	Prestazioni	Rapporto Iscritti Pensioni	Rapporto Contributi Prestazioni
2003	11.300	8.919	45	44	1,27	1,02
2004	10.000	8.567	42	58	1,17	0,72
2005	9.600	8.520	43	67	1,13	0,64
2006	9.550	8.116	44	58	1,18	0,76
2007	8.950	7.861	40	57	1,14	0,70

(1) Comprendono le quote di partecipazione degli iscritti

Poste correttive e compensative di spese correnti - determinate in 90 mgl, si riferiscono unicamente ai recuperi di prestazioni effettuati nel corso dell'anno.

Trasferimenti ad altre gestioni dell'INPS- il decreto interministeriale del 13 novembre 2002 ha previsto un finanziamento, a favore dell'allora non ancora istituito Fondo di solidarietà per il personale addetto al servizio della riscossione dei tributi erariali e degli altri enti pubblici, consistente in un'assegnazione annua da parte dello speciale Fondo di previdenza degli impiegati esattoriali di importo non superiore a 97,869 mln. Più precisamente l'assegnazione al Fondo Esuberi della categoria inserito nel bilancio deriva per 30,183 mln dal Fondo Integrativo e per 67,686 mln dal Fondo per le prestazioni di capitale.

Spese di amministrazione – pari complessivamente a 848 mgl, comprendono 796 mgl di quota parte delle spese di amministrazione dell'istituto attribuite alla Gestione in base ai criteri previsti dal Regolamento di contabilità e 52 mgl di spese connesse con la gestione e la vendita degli immobili cartolarizzati.

L'importo è stato ricalcolato in diminuzione rispetto all'esercizio precedente per effetto di sistemazioni di costi del personale attribuiti erroneamente in misura maggiore negli anni 2005 e 2006.

Il prospetto che segue analizza in modo disaggregato le spese di amministrazione per gli anni 2006 e 2007.

SPESE DI AMMINISTRAZIONE**TRATTAMENTO INTEGRATIVO**

AGGREGATI	CONSUNTIVO 2007 (in migliaia)	CONSUNTIVO 2006 (in migliaia)
SPESE PER IL PERSONALE: (dirette e indirette)	565	967
SPESE PER SERVIZI AFFIDATI AD ALTRI ENTI:		
- Amministrazione Postale	21	23
- Banche e Uffici c/c postali	54	61
- Altri Enti	34	20
SPESE POSTALI, TELEGRAFICHE E TELEFONICHE:	14	32
ILLUMINAZIONE, FORZA MOTRICE, RISCALDAMENTO PULIZIA, VIGILANZA, MANUTENZIONE E ADATTAMENTO STABILI STRUMENTALI:	42	99
SPESE PER ACCERTAMENTI SANITARI: (dirette)	(...)	(...)
SPESE LEGALI : (dirette)	14	14
SPESE PER I SERVIZI INFORMATICI: (comprese quote ammortamento)	175	436
ALTRE SPESE: (dirette e indirette)	93	227
TOTALE	1.012	1.879
Meno RECUPERI	32	62
Meno RESIDUI INSUSSISTENTI PASSIVI	29	6
TOTALE NETTO	951	1.811
Meno SISTEMAZIONE SPESE PERSONALE 2005/2006	830	-
	121	1.811

SPESE DI AMMINISTRAZIONE**PRESTAZIONI DI CAPITALE**

AGGREGATI	CONSUNTIVO 2007 (in migliaia)	CONSUNTIVO 2006 (in migliaia)
SPESE PER IL PERSONALE: (dirette e Indirette)	308	582
SPESE PER SERVIZI AFFIDATI AD ALTRI ENTI: - Amministrazione Postale - Banche e Uffici c/c postali - Altri Enti	(...)	(...)
SPESE POSTALI,TELEGRAFICHE E TELEFONICHE:	7	5
ILLUMINAZIONE, FORZA MOTRICE,RISCALDAMENTO PULIZIA, VIGILANZA , MANUTENZIONE E ADATTAMENTO STABILI STRUMENTALI:	21	14
SPESE LEGALI: (dirette)	62	8
SPESE PER I SERVIZI INFORMATICI: (comprese quote ammortamento)	70	55
ALTRE SPESE: (dirette e Indirette)	40	31
TOTALE	508	695
Meno RECUPERI	20	23
Meno RESIDUI INSUSSISTENTI PASSIVI	12	3
TOTALE NETTO	476	669
SISTEMAZIONE SPESE PERSONALE 2005/2006	199	-
	675	669

PROVENTI E ONERI FINANZIARI

Determinati in 29,373 mln, sono costituiti principalmente dai **redditi e proventi patrimoniali** che, pari a 29,945 mln, attengono alla rivalutazione del credito d'imposta, a interessi diversi e, soprattutto, agli interessi derivanti dagli impieghi delle disponibilità del Fondo.

Nei prospetti che seguono sono evidenziati, distintamente per tipo di impiego, i capitali medi disponibili nell'anno 2007, i redditi conseguiti ed i saggi di rendimento.

GESTIONE PER IL TRATTAMENTO INTEGRATIVO

DESCRIZIONE	IMPIEGHI (capitale medio)	REDDITI	SAGGIO %
Impieghi mobiliari ed immobiliari	1.369.354	93.613	6,84
Investimenti in Tesoreria	6.602.769	207.260	3,14
Disponibilità utilizzata nei c/c bancari	7.289.683	100.863	1,38
Mutui al personale	4.839.828	128.951	2,66
Disponibilità anticipata alle gestioni deficitarie	178.070.076	7.843.987	4,41
TOTALE.....	198.171.709	8.374.674	4,23

GESTIONE PER LE PRESTAZIONI DI CAPITALE

DESCRIZIONE	IMPIEGHI (capitale medio)	REDDITI	SAGGIO %
Impieghi mobiliari ed immobiliari	41.564.166	2.841.432	6,84
Investimenti in Tesoreria	124.456.011	3.906.652	3,14
Disponibilità utilizzata nei c/c bancari.	116.944.402	1.618.091	1,38
Mutui al personale	111.685.513	2.975.724	2,66
Disponibilità anticipata alle gestioni deficitarie	226.894.902	9.994.720	4,40
TOTALE.....	621.544.994	21.336.619	3,43

PROVENTI E ONERI STRAORDINARI

Pari a 11,363 mln, sono costituiti principalmente dal plusvalore da alienazione titoli relativi ad investimenti patrimoniali unitari.

IMPOSTE DELL'ESERCIZIO

Calcolate in 1,801 mln riguardano per la maggior parte gli oneri connessi ai redditi provenienti dai mutui concessi al personale e quelli derivanti dalla rivalutazione delle anticipazioni di imposta sui TFR, ex art. 2 della legge n. 140/1997.

RISULTATO DI ESERCIZIO

Il movimento economico dell'anno evidenzia il valore della produzione per 40,537 mln ed il costo della produzione per 155,878 mln con una differenza di 115,341 mln, cui si aggiungono proventi e oneri finanziari e straordinari ed un conseguente disavanzo di 58,966 mln, tenendo conto anche dei seguenti movimenti dei fondi di riserva:

- assegnazione di 2,930 mln al fondo di riserva legale previsto dall'art.17 L.587/71, riguardante l'assicurazione temporanea di gruppo;
- prelievo di 19,746 mln dal fondo di riserva legale previsto dall'art.17 della stessa legge, relativo al TFR;
- prelievo di 624 mgl al fondo di riserva di cui all'art.1 L.587/71, per adeguarne la consistenza al doppio delle pensioni vigenti a fine esercizio.

Nel prospetto che segue viene evidenziata la consistenza degli elementi patrimoniali attivi e passivi all'inizio e alla fine del 2007.

DESCRIZIONE	SITUAZIONE PATRIMONIALE		
	31/12/2007	31/12/2006	Variazioni
ATTIVO	(In migliaia)		
Immobilizzazioni materiali	22	66	-44
Immobilizzazioni finanziarie	711.465	824.223	-112.758
Residui attivi	1.863	1.321	542
Credito in c/c con l'INPS	148.103	113.573	34.530
Ratei attivi	4.860	5.578	-718
Totale Attivo	866.313	944.761	-78.448
PASSIVO			
Fondi per rischi e oneri	2	10	-8
Debiti	775	758	17
Ratei passivi	69	2.120	-2.051
Totale Passivo	846	2.888	-2.042
PATRIMONIO NETTO ALLA FINE DELL'ANNO:	865.467	941.873	-76.406
riserve legali	380.458	397.898	-17.440
Avanzo patrimoniale	485.009	543.975	-58.966

Con riguardo allo Stato Patrimoniale, si riportano di seguito le principali voci dell'attivo e del passivo.

IMMOBILIZZAZIONI MATERIALI

Quota di partecipazione all'acquisizione di immobili strumentali adibiti ad uffici - l'importo di 22 mgl rappresenta la quota parte del valore degli immobili strumentali dell'Istituto attribuita al Fondo, ai sensi del citato Regolamento di contabilità.

IMMOBILIZZAZIONI FINANZIARIE

Valutate complessivamente in 711,465 mln, attengono per 36,444 mln ai crediti per anticipazioni sul trattamento di fine rapporto, per 12,429 mln al credito verso l'Erario per anticipi d'imposta sul trattamento di fine rapporto ai sensi dell'art. 2 legge 140/97, per 5,504 mln all'imposta sostitutiva sulla rivalutazione del trattamento di fine rapporto e per 657,088 mln alla quota di partecipazione agli investimenti patrimoniali unitari.

RESIDUI ATTIVI

Ammontano, al netto dei fondi svalutazione crediti, a 1,863 mln e comprendono crediti ceduti alla S.C.C.I. S.p.A., crediti verso le aziende esattoriali relativi ai valori di copertura degli oneri per i benefici previsti dalle leggi n.336/70 e n.824/71, crediti verso le aziende per contributi, crediti per prestazioni da recuperare.

Relativamente al **fondo svalutazione crediti contributivi**, le percentuali di svalutazione, da applicare ai crediti verso le aziende tenute al pagamento a mezzo DM, in base alla determinazione del Direttore Generale del 5 giugno 2008, sono state calcolate nelle seguenti misure:

- a) fino al 31 dicembre 1980, il 91,40%
- b) per gli anni 1981-1990, il 90,80%
- c) per gli anni 1991-1995, il 88,50%
- d) per gli anni 1996-1999, il 70,10%
- e) per gli anni 2000-2002, il 49,20%
- f) per gli anni 2003-2005, il 27,30%
- g) per gli anni 2006-2007, il 9,90%.

DISPONIBILITA'

Credito in conto corrente con l'INPS — figura in 148,103 mln, a fronte di 113,573 mln risultanti alla fine dell'esercizio precedente.

DEBITI

Ammontano a 775 mgl e sono costituiti essenzialmente dal debito verso Enti vari per contribuzioni rimaste da pagare, dal debito verso i pensionati e dal debito per oneri finanziari connessi alla cessione di crediti contributivi.

PATRIMONIO NETTO ALLA FINE DELL'ANNO

La consistenza patrimoniale netta della gestione per il trattamento integrativo di pensione ammonta a 193 mln, pari alla somma tra il fondo speciale di riserva di cui all'art. 1 della legge n. 587/1971 (12 mln) e l'avanzo (181 mln).

Per la gestione delle prestazioni di capitale il patrimonio netto si sintetizza in 672 mln. E' costituito per 368 mln dalla speciale riserva, di cui all'art. 17 della legge n. 587/71, quantificata sulla base dei criteri previsti dal D.P.C.M. del 19.2.1996 e per 304 mln dall'avanzo della gestione stessa.

IL DIRETTORE CENTRALE FINANZA,
CONTABILITA' E BILANCIO

Bronanti

IL DIRETTORE GENERALE

[Signature]

Roma, 22/07/2008

RENDICONTO

PAGINA BIANCA

XVI LEGISLATURA — DISEGNI DI LEGGE E RELAZIONI — DOCUMENTI

FONDO DI PREVIDENZA PER GLI IMPIEGATI DIPENDENTI DAI CONCESSIONARI DEL SERVIZIO DI RISCOSSIONE DEI TRIBUTI
E DELLE ALTRE ENTRATE DELLO STATO E DEGLI ALTRI ENTI PUBBLICI

STATO PATRIMONIALE AL 31 DICEMBRE 2007

Codice Conto	Denominazione Conto	ATTIVO			Consistenza al 31/12/2006			Variazioni
		Consistenza al 31/12/2007			Treatmento Integrativo	Prestazioni di capitale	Totale	
		Treatmento Integrativo	Prestazioni di capitale	Totale	Treatmento Integrativo	Prestazioni di capitale	Totale	
a	IMMOBILIZZAZIONI							
II	Immobilitazioni Materiali							
1	Terreni e fabbricati							
	Quota di partecipazione all'acquisizione di immobili strumentali edibili e uffici	3.596	18.959	22.555	47.727	18.590	66.318	-43.752
	TOTALE	3.596	18.959	22.555	47.727	18.590	66.318	-43.752
III	Immobilitazioni Finanziarie							
2	Crediti							
2c	Verse lo Stato ed altri soggetti pubblici							
	Crediti per anticipo d'imposta su IIR, art. 2 d.l. n. 79/97 convert. in l. n. 140/1997	0	12.428.796	12.428.796	0	30.040.831	30.040.831	-17.612.035
2d	Verse altri							
	Crediti per anticipazioni di fine rapporto ai sensi della l. 297/92	0	36.444.215	36.444.215	0	34.886.687	34.886.687	1.557.528
4	Crediti finanziari diversi							
	Quota di partecipazione agli investimenti patrimoniali unitari	42.682.351	614.406.145	657.088.496	99.951.545	654.168.917	754.120.461	-97.031.965
	Crediti per imposta sostitutiva sulla rivalutazione su IIR	0	5.503.442	5.503.442	0	5.174.847	5.174.847	328.595
	TOTALE	42.682.351	689.782.598	731.464.948	99.951.545	724.221.281	824.222.828	-112.757.877
	TOTALE IMMOBILIZZAZIONI	42.685.948	689.801.567	731.487.504	99.999.272	724.289.971	824.289.143	-112.801.630
c	ATTIVO CIRCOLANTE							
II	Residui attivi							
2	Crediti verso iscritti, enti e terzi							
	Crediti ceduti alla S.C.C.I. s.p.a.	967.112	1.243.337	2.210.448	1.012.097	1.301.369	2.313.466	-103.018
	Crediti verso le aziende per copertura oneri derivanti L. 336/70 e 824/71	4.114	18.745	22.859	3.965	23.110	27.076	-4.216
	Crediti verso le aziende per contributi	456.518	468.381	924.899	45.924	57.263	103.187	771.684
	Fondo svalutazione crediti contribuiti	-684.949	-972.873	-1.657.821	-644.202	-821.988	-1.476.170	-86.652
	Crediti per recuperazioni da recuperare	65.479	293.649	359.127	74.725	309.075	383.800	-4.672
	Fondo svalutazione crediti per prestazioni da recuperare	-36.465	-23.492	-59.957	-5.978	-24.726	-30.704	-29.253
	TOTALE	729.809	1.122.746	1.862.555	486.560	834.125	1.320.689	541.871
IV	Disponibilità liquide							
3	Credito in conto corrente con l'INPS	148.103.012	0	148.103.012	113.573.565	0	113.573.565	34.529.447
	TOTALE	148.103.012	0	148.103.012	113.573.565	0	113.573.565	34.529.447
	TOTALE ATTIVO CIRCOLANTE	148.842.821	1.122.746	149.965.567	114.060.125	834.125	114.404.750	35.071.317
d	RATEI E RISCONTI							
I	Ratei e risconti							
1	Ratei attivi							
	Ratei attivi	2.210.955	2.648.741	4.859.696	2.552.941	3.024.873	5.577.814	-718.118
	TOTALE	2.210.955	2.648.741	4.859.696	2.552.941	3.024.873	5.577.814	-718.118
	TOTALE RATEI E RISCONTI	2.210.955	2.648.741	4.859.696	2.552.941	3.024.873	5.577.814	-718.118
	TOTALE ATTIVO	193.739.723	672.573.054	866.312.777	216.617.238	728.168.869	944.761.208	-78.448.430

PASSIVO								
Codice Conto	Denominazione Conto	Consistenza al 31/12/2007			Consistenze al 31/12/2006			Variazioni
		Trattamento Integrativo	Prestazioni di capitale	Totale	Trattamento Integrativo	Prestazioni di capitale	Totale	
A	PATRIMONIO NETTO							
II	Riserve obbligatorie e derivanti da legge							
1	Riserve obbligatorie e derivanti da legge							
	Fondi speciali di riserva:							
	- fondo spec. riserva ex legge n. 587/1971, art. 1	12.067.220	0	12.067.220	12.690.864	0	12.690.864	-623.644
	- fondo spec. riserva ex legge n. 587/1971, art. 17 c.1 (TFR D.P.C.M. 19.2.1996)	0	294.622.696	294.622.696	0	314.369.104	314.369.104	-19.746.408
	- fondo spec. riserva ex legge n. 587/1971, art. 17 c.2 (avanzo assicuraz. temporanea di gruppo)	0	73.768.512	73.768.512	0	70.838.267	70.838.267	2.930.245
	TOTALE	12.067.220	368.391.207	380.458.427	12.690.864	385.207.371	397.898.238	-17.439.808
VIII	Avanzi (Disavanzi) economici portati e nuove							
1	Avanzi (Disavanzi) economici portati e nuove							
	Avanzo economico esercizi precedenti	203.555.003	340.419.383	543.974.386	222.593.834	408.210.539	630.804.373	-86.829.987
	TOTALE	203.555.003	340.419.383	543.974.386	222.593.834	408.210.539	630.804.373	-86.829.987
IX	Avanzo (Disavanzo) economico d'esercizio							
1	Avanzo (Disavanzo) economico d'esercizio							
	Disavanzo economico d'esercizio	-22.279.353	-36.686.432	-58.965.785	-19.038.831	-67.791.156	-86.829.987	27.864.201
	TOTALE	-22.279.353	-36.686.432	-58.965.785	-19.038.831	-67.791.156	-86.829.987	27.864.201
	TOTALE PATRIMONIO NETTO	193.342.869	672.124.158	866.467.028	216.245.867	725.626.754	944.872.621	-76.405.593
C	FONDI PER RISCHI ED ONERI							
I	Fondi per rischi ed oneri							
3	per altri rischi e oneri futuri							
	Somme accantonate per coperture oneri ex l.336/70 e l.824/71	1.803	0	1.803	9.980	0	9.980	-8.177
	TOTALE	1.803	0	1.803	9.980	0	9.980	-8.177
	TOTALE FONDI PER RISCHI ED ONERI	1.803	0	1,803	9.980	0	9,980	-8.177
E	DEBITI							
I	Debiti (all. 1)							
10	Debiti							
	Debiti per le spese per prestazioni istituzionali	181.169	265.724	446.953	145.669	312.453	458.122	-11.158
	Debiti verso lo Stato ed altri soggetti pubblici							
	Debiti per trasferimenti passivi allo Stato e altri soggetti pub.	44.376	54.080	98.457	36.492	51.328	87.820	10.637
	Debiti diversi							
	Debiti per oneri finanziari	100.044	128.874	228.918	92.708	119.443	212.151	16.767
	Debiti banc. e Finanz. per somme trattenute ai sensi L. 797/76	0	147	147	0	147	147	0
	TOTALE	325.590	448.896	774.485	274.869	483.371	758.240	16.246
	TOTALE DEBITI	325.590	448.896	774.485	274.869	483.371	758.240	16.246
F	RATEI E RISCOINTI							
I	Ratei e risconti							
1	Ratei passivi							
	Ratei passivi	69.461	0	69.461	81.623	2.038.744	2.120.367	-2.050.906
	TOTALE	69.461	0	69.461	81.623	2.038.744	2.120.367	-2.050.906
	TOTALE RATEI E RISCOINTI	69.461	0	69.461	81.623	2.038.744	2.120.367	-2.050.906
	TOTALE PASSIVO	193.739.723	672.573.054	866.312.777	216.612.339	728.148.869	944.781.208	-78.448.430

I SINDACI
 MARIA TERESA FERRARO
 LUDOVICO ANSELMI - FRANCESCO CANCELLARO
 DANIELA CARLA' - CARLO CONTE
 MARIANO MARTONE - EMANUELE SPERRA

IL PRESIDENTE
 GIAN PAOLO SASSI

FONDO DI PREVIDENZA PER GLI IMPIEGATI DIPENDENTI DAI CONCESSIONARI DEL SERVIZIO DI RISCOSSIONE DEI TRIBUTI E DELLE ALTRE ENTRATE E DEGLI ENTI PUBBLICI

RENDICONTO DELL'ANNO 2007

Codice Conto	Denominazione Conto	RENDICONTO ANNO 2007			RENDICONTO ANNO 2006	VARIAZIONE
		Trattamento Integrativo	Prestazioni di capitale	Totale		
CEA	VALORE DELLA PRODUZIONE					
CEA.01	PROVENTI E CORRISPETTIVI PER LA PRODUZIONE DELLE PRESTAZIONI E/O SERVIZI					
	ENTRATE ACCERTATE NELL'ESERCIZIO					
	Aliquote contributive a carico dei datori di lavoro e/o degli iscritti (all. 2)	17.543.719	21.353.108	38.896.826	41.988.013	-3.091.187
	Quote di partecipazione degli iscritti per trattenuta su tfr ex art. 3 L.297/82	0	2.018.552	2.018.552	1.938.051	80.501
	Poste correttive e compensative di entrate correnti:					
	- rimborso di contributi	-3.804	-6.733	-10.537	-26.580	16.042
	RETTIFICA DELLE ENTRATE ACCERTATE NELL'ESERCIZIO CON I MOVIMENTI DEI RATEI E DEI RISCONTI					
	Contributi a carico dei datori di lavoro e/o degli iscritti (storno ratei attivi iniziali)	-2.552.941	-3.024.873	-5.577.814	-5.621.263	43.449
	Contributi a carico dei datori di lavoro e/o degli iscritti (ratei attivi finali)	2.210.955	2.648.741	4.859.696	5.577.814	-718.118
	Totale proventi e corrispettivi per la produzione delle prestazioni e/o servizi	17.197.928	22.988.794	40.186.723	43.856.035	-3.669.313
CEA.05	ALTRI RICAVI E PROVENTI					
	ENTRATE ACCERTATE NELL'ESERCIZIO					
	Trasferimento dalla gestione degli interventi assistenziali di sostegno a gestioni assistenziali	11.436	0	11.436	10.614	822
	Contribuzione correlata versata dal Fondo esuberi	304.001	0	304.001	367.719	-63.718
	Entrate non classificabili in altre voci (all. 3)	23.319	11.172	34.491	34.182	309
	Recupero contributo in conto Interessi agli Inquilini	0	0	0	497	-497
	Totale altri ricavi e proventi	338.756	11.172	349.928	413.012	-63.084
	TOTALE VALORE DELLA PRODUZIONE (A)	17.536.684	22.999.966	40.536.650	44.269.047	-3.732.396
CEB	COSTO DELLA PRODUZIONE					
CEB.06	COSTI PER ACQUISTO MATERIE PRIME, SUSSIDIARIE, CONSUMO E MERCI					
CEB.06.a	PRESTAZIONI ISTITUZIONALI					
	SPESE IMPEGNATE NELL'ESERCIZIO					
	Spese per prestazioni (all. 4)	-19.041.733	-39.708.687	-58.750.419	-57.186.829	-1.563.591
	Poste correttive e compensative di spese correnti:					
	- recupero di prestazioni	59.235	30.908	90.142	112.932	-22.790
	RETTIFICA DELLE SPESE IMPEGNATE NELL'ESERCIZIO CON I MOVIMENTI DEI RATEI E DELLE RIMANENZE					
	Spese per prestazioni istituzionali (storno ratei passivi iniziali)	81.623	2.038.744	2.120.367	1.324.638	795.729
	Spese per prestazioni istituzionali (ratei passivi finali)	-69.461	0	-69.461	-2.120.367	2.050.906
	Totale delle prestazioni istituzionali	-18.970.336	-37.639.035	-56.609.371	-57.869.626	1.260.254
CEB.10	AMMORTAMENTI E SVALUTAZIONI					
CEB.10.d	SVALUTAZIONE DEI CREDITI COMPRESI NELL'ATTIVO CIRCOLANTE					
	Assegnazione al fondo svalutazione crediti contributivi	-77.496	-93.189	-170.685	-308.434	137.748
	Assegnazione al fondo svalutazione crediti per prestazioni da recuperare	-33.075	0	-33.075	-8.887	-24.188
	Totale ammortamenti e svalutazioni	-110.571	-93.189	-203.760	-317.321	113.561
CEB.13	ACCANTONAMENTI AI FONDI PER ONERI					
	Prelievo dal fondo di copertura degli oneri di cui alla L.336/70	8.177	0	8.177	0	8.177
	Prelievi da riserve tecniche e fondi per la copertura di oneri futuri	0	0	0	0	0
	Totale accantonamenti ai fondi per oneri	8.177	0	8.177	0	8.177
CEB.14	ONERI DIVERSI DI GESTIONE					
	SPESE DI PERTINENZA DELL'ESERCIZIO					
	Trasferimenti passivi (all. 5)	-90.696	-110.528	-201.224	-205.103	3.880
	Spese non classificabili in altre voci:					
	- uscite varie	-4.336	-1.775	-6.111	-5.226	-885
	- rivalutazione monetaria di prestazioni arretrate	-7.842	-139.908	-147.750	-50.748	-97.002
	Spese di amministrazione	-121.139	-675.252	-796.391	-2.479.884	1.683.493
	Spese per la gestione degli immobili cartolarizzati	-13.955	-37.437	-51.393	-57.918	6.525
	Onere per il trasferimento allo Stato di economie derivanti da riduzione spese di amministrazione	-137	-69	-206	-69.681	89.474
	Contributo in conto Interessi agli Inquilini	-319	-855	-1.174	-461	-714
	Trasferimento al Fondo di solidarietà esattoriale	-30.182.671	-67.685.912	-97.868.582	-97.868.582	0
	Totale oneri diversi di gestione	-30.422.095	-68.651.736	-99.072.831	-100.757.603	1.684.771
	TOTALE COSTO DELLA PRODUZIONE (B)	-49.493.825	-106.383.061	-155.877.786	-158.944.549	3.066.763
	DIFFERENZA TRA VALORE E COSTO DELLA PRODUZIONE (A) + (-B)	-31.957.141	-83.383.094	-115.341.136	-214.675.502	-665.639
CEC	PROVENTI E ONERI FINANZIARI					
CEC.16	ALTRI PROVENTI FINANZIARI					
	ENTRATE DI PERTINENZA DELL'ESERCIZIO ACCERTATE NELL'ESERCIZIO					
	Redditi e proventi patrimoniali	8.374.674	21.336.619	29.711.293	27.742.853	1.968.440
	Redditi e proventi patrimoniali per rivalutazione crediti d'imposta e interessi attivi diversi	0	233.691	233.691	665.393	-431.701
	Canone d'uso netto degli immobili strumentali adibiti a uffici	157	830	987	3.435	-2.448
	Totale altri proventi finanziari	8.374.831	21.571.140	29.945.972	28.411.681	1.534.290

XVI LEGISLATURA — DISEGNI DI LEGGE E RELAZIONI — DOCUMENTI

Codice Conto	Denominazione Conto	RENDICONTO ANNO 2007			RENDICONTO ANNO 2006	VARIAZIONI
		Trattamento Integrativo	Prestazioni di capitale	Totale		
CEC:17:	INTERESSI PASSIVI ED ALTRI ONERI FINANZIARI					
	Interessi passivi su prestazioni arretrate	-823	-554.534	-555.358	-57.789	-497.569
	Interessi passivi diversi	0	-921	-921	-8.459	7.538
	Oneri finanziari derivanti dalla cessione di crediti contributivi L.448/98 e successive modif.	-7.336	-9.431	-16.767	0	-16.767
	<i>Totale interessi passivi ed altri oneri finanziari</i>	-8.159	-564.887	-573.046	-66.248	-506.798
	TOTALE PROVENTI E ONERI FINANZIARI (C)	8.366.672	21.006.254	29.372.926	28.345.433	1.027.492
CEE	PROVENTI E ONERI STRAORDINARI					
CEE:20:	PROVENTI STRAORDINARI					
	ENTRATE DI PERTINENZA DELL'ESERCIZIO ACCERTATE NELL'ESERCIZIO					
	Plusvalore titoli	782.478	10.579.875	11.362.353	351.004	11.011.349
	Plusvalore ed eccedenza fondo ammortam. Immobili ceduti ai FIP e Patrimonio Uno	0	0	0	4.448.436	-4.448.436
	Eccedenza del fondo escizione titoli	0	0	0	101.405	-101.405
	Proventi da alienazione del diritto di opzione per acquisto di nuovi titoli azionari	0	0	0	758	-758
	Plusvalore immobili alienati	0	0	0	11.585	-11.585
	<i>Totale proventi straordinari</i>	782.478	10.579.875	11.362.353	4.913.188	6.449.165
CEE:23:	SOPRAVVIVENZE PASSIVE ED INSUSISTENZE DELL'ATTIVO DERIVANTI DALLA GESTIONE DEI RESIDUI					
	Prelievo dal fondo svalutazione crediti contributivi	36.749	47.285	84.034	114.480	-30.446
	Prelievo dal fondo svalutazione crediti per prestazioni da recuperare	587	1.234	1.821	3.331	-1.509
	Eliminaz. residui attivi per irrecuperab. o insussistenza crediti contributivi	-36.749	-47.285	-84.034	-114.480	30.446
	Eliminaz. residui attivi per irrecuperab. o insussistenza crediti per rate pensione da recuperare	-587	0	-587	-3.331	2.743
	<i>Totale sopravvenienze passive ed insussistenze dell'attivo derivanti dalla gestione dei residui</i>	0	1.234	1.234	0,00	1.234,07
	TOTALE PROVENTI E ONERI STRAORDINARI (E)	782.478	10.581.109	11.363.587	4.913.188,08	6.450.399
	RISULTATO PRIMA DELLE IMPOSTE (A) + (-B) + (C) + (E)	-22.807.991	-51.796.632	-74.604.623	-81.416.881	6.812.258
	IMPOSTE DELL'ESERCIZIO					
	Oneri tributari	-95.006	-1.705.964	-1.800.970	-801.069	-999.902
	<i>Totale imposte dell'esercizio</i>	-95.006	-1.705.964	-1.800.970	-801.069	-999.902
	RISULTATO D'ESERCIZIO	-22.902.997	-53.502.596	-76.405.593	-82.217.950	5.812.356
CEF	ASSEGNAZIONE E PRELIEVI DA RISERVE LEGALI					
	Prelievo dal fondo speciale di riserva ex legge n.587/1971, art.1	623.644	0	623.644	1.052.644	-429.000
	Prelievo dal fondo speciale di riserva ex legge n.587/1971, art. 17 comma 1	0	19.746.408	19.746.408	0	19.746.408
	Assegnazione al fondo speciale di riserva ex legge n.587/1971, art. 1	0	0	0	0	0
	Assegnazione al fondo speciale di riserva ex legge n.587/1971, art. 17 comma 1	0	0	0	-3.069.762	3.069.762
	Assegnazione al fondo speciale di riserva ex legge n.587/1971, art. 17 comma 2	0	-2.930.245	-2.930.245	-2.594.919	-335.326
	<i>Totale assegnazione e prelievi da riserve legali</i>	623.644	16.816.164	17.439.808	-4.612.036,83	22.052.844
	DISAVANZO ECONOMICO	-22.279.353	-36.686.432	-58.965.786	-86.829.987	27.864.201

ALLEGATI

PAGINA BIANCA

ALLEGATO N. 1

RESIDUI PASSIVI

	Consistenza al 31 dicembre 2007			Consistenza al 31 dicembre 2006			Variazioni sul totali
	Trattamento integrativo	Prestazioni di capitale	Totale	Trattamento integrativo	Prestazioni di capitale	Totale	
Debito verso lo Stato per somme da trasferire ai sensi dell'art.1 duodecies della legge n.641/78.....	5.532,49	6.742,29	12.274,78	0,00	0,00	0,00	-12.274,78
Debito verso Istituti di patronato e assistenza sociale.....	38.843,94	47.337,98	86.181,92	36.491,50	51.328,07	87.819,57	1.637,65
Debito verso i beneficiari per prestazioni.....	181.168,78	265.794,33	446.963,11	145.668,87	312.452,73	458.121,60	11.158,49
Debito per oneri finanziari derivanti dalla cessione di crediti contributivi art. 13 L. 448/98 e successive modificazioni.....	100.044,36	128.874,06	228.918,42	92.708,40	119.442,76	212.151,16	-16.767,26
TOTALE.....	325.589,57	448.748,66	774.338,23	274.868,77	483.223,56	758.092,33	-16.245,90

ALLEGATO N. 2

CONTRIBUTI A CARICO DEI DATORI DI LAVORO E DEGLI ISCRITTI

	CONSUNTIVO 2007				CONSUNTIVO 2006 Totale (dato economico)	VARIAZIONI
	Accertati nel 2007	meno: rateo al 31.12.2006	più: rateo al 31.12.2007	Totale (dato economico)		
TRATTAMENTO INTEGRATIVO DI PENSIONE.....	17.543.718,62	2.552.941,26	2.210.955,22	17.201.732,58	19.218.674,57	-2.016.941,99
PRESTAZIONI DI CAPITALE:	21.353.107,64	3.024.872,80	2.648.740,73	20.976.975,57	22.725.889,65	-1.748.914,08
-Gestione dell'indennità di anzianità.....	18.202.530,21	2.580.960,07	2.260.047,29	17.881.617,43	19.386.615,97	-1.504.998,54
-Assicurazione temporanea di gruppo.....	3.150.577,43	443.912,73	388.693,44	3.095.356,14	3.339.273,68	-243.915,54
TOTALE.....	38.896.826,26	5.577.814,06	4.859.695,95	38.178.708,15	41.944.564,22	-3.765.856,07

ALLEGATO N. 3

ENTRATE NON CLASSIFICABILI IN ALTRE VOCI

	CONSUNTIVO 2007			CONSUNTIVO 2006	VARIAZIONI
	Trattamento Integrativo	Prestazioni di capitale	Totale		
Ammende, multe e sanzioni civili.....	1.389,86	1.732,03	3.121,89	569,99	2.551,90
Interessi sul versamento dilazionato degli oneri della legge n. 336/1970.....	149,03	524,95	673,98	2.236,91	-1.562,93
Entrate diverse.....	21.780,00	8.915,00	30.695,00	31.375,00	-680,00
TOTALE.....	23.318,89	11.171,98	34.490,87	34.181,90	308,97

ALLEGATO N. 4

SPESA PER PRESTAZIONI ISTITUZIONALI

	CONSUNTIVO 2007				CONSUNTIVO 2006		VARIAZIONI
	Impegnati nel 2007	meno: rateo al 31.12.2006	più: rateo al 31.12.2007	Totale (dato economico)	Totale (dato economico)		
(a) TRATTAMENTO INTEGRATIVO DI PENSIONE:							
Rate complessive lorde di pensione.....	7.661.784,66	81.623,00	69.461,00	7.649.622,66	7.281.987,02	367.635,64	
a detrarre:							
- oneri per miglioramenti art.2 bis, legge n.59/1991.....	1.960.169,00	0,00	0,00	1.960.169,00	2.022.878,00	-62.709,00	
- maggiore onere per perequazione rate di pensione dal 1° gennaio 1994.....	17.261,00	0,00	0,00	17.261,00	17.813,00	-552,00	
- somma aggiuntiva ai trattamenti minimi - art. 70, comma 7 L.388/2000.....	14.471,00	0,00	0,00	14.471,00	12.111,00	2.360,00	
- maggiorazione trattamenti minimi - art.1.L.140/85 e art.69.L.388/2000.....	0,00	0,00	0,00	0,00	0,00	0,00	
- incremento maggiorazioni sociali - art.38 L.488/2001.....	0,00	0,00	0,00	0,00	0,00	0,00	
Rate di pensione a carico del Fondo.....	5.669.883,66	81.623,00	69.461,00	5.657.721,66	5.229.185,02	428.536,64	
Indennità una tantum a favore di ex iscritti art.32 L. n.377/1958.....	13.277.343,22	0,00	0,00	13.277.343,22	11.194.851,69	2.082.491,53	
Capitalizzazione finanziaria a iscritti dopo il 50° anno di età.....	14.754,29	0,00	0,00	14.754,29	177.478,88	-162.724,59	
Indennità una tantum di cui all'art.12 L.n. 587/1971.....	79.751,48	0,00	0,00	79.751,48	0,00	79.751,48	
Totale (a).....	19.041.732,65	81.623,00	69.461,00	19.029.570,65	16.601.515,59	2.428.055,06	
(b) PRESTAZIONI DI CAPITALE:							
Indennità di fine rapporto.....	39.538.007,45	2.038.744,00	0,00	37.499.263,45	40.616.904,74	-3.117.641,29	
Indennità integrativa dell'assicurazione temporanea di gruppo.....	165.113,56	0,00	0,00	165.113,56	744.354,85	-579.241,29	
Indennità di anzianità liquidate ai sensi della L. n. 336/1970.....	5.565,73	0,00	0,00	5.565,73	19.782,50	-14.216,75	
Totale (b).....	39.708.686,76	2.038.744,00	0,00	37.469.942,76	41.381.042,09	-3.711.099,33	
TOTALE (a+b).....	58.750.419,41	2.120.367,00	69.461,00	56.699.513,41	57.982.557,68	-1.283.044,27	

ALLEGATO N. 5

TRASFERIMENTI PASSIVI

	CONSUNTIVO 2007			CONSUNTIVO 2006	VARIAZIONI
	Trattamento integrativo	Prestazioni di capitale	Totale	Totale	
Trasferimento allo Stato delle somme già destinate al soppresso ONPI - art. duodecies della legge n. 641/1978.....	51.562,75	62.838,02	114.400,77	116.574,65	-2.173,88
Contribuzione a favore degli Istituti di patronato e di assistenza sociale.....	38.843,94	47.337,98	86.181,92	87.819,57	-1.637,65
Contribuzione a favore dell'Istituto Affari Sociali.....	288,86	352,02	640,88	708,85	-67,97
TOTALE.....	90.695,55	110.528,02	201.223,57	205.103,07	-3.879,50

PAGINA BIANCA

APPENDICE
EVOLUZIONE NORMATIVA E LEGISLATIVA

PAGINA BIANCA

La Gestione del Fondo Esattoriali è stata influenzata per l'anno 2007 dai seguenti provvedimenti legislativi.

- L'art. 1, comma 792, della legge 27 dicembre 2006, n. 296 (legge finanziaria per il 2007), pubblicata sul Supplemento ordinario alla Gazzetta Ufficiale del 27 dicembre 2006, n. 299 (Nuove norme in favore delle vittime del terrorismo e delle stragi di tale matrice), ha aggiunto all'art. 4 della legge 3 agosto 2004, n. 206, il comma 2-bis che dispone "Per i soggetti che abbiano proseguito l'attività lavorativa ancorché l'evento dannoso sia avvenuto anteriormente alla data di entrata in vigore della presente legge, inclusi i casi di revisione o prima valutazione, purché l'invalidità permanente riconosciuta non risulti inferiore ad un quarto della capacità lavorativa o della rivalutazione dell'invalidità con percentuale onnicomprensiva anche del danno biologico e morale come indicato all'articolo 6, comma 1, al raggiungimento del periodo massimo pensionabile, anche con il concorso degli anni di contribuzione previsti dall'articolo 3, comma 1, la misura del trattamento di quiescenza è pari all'ultima retribuzione annua integralmente percepita e maturata, rideterminata secondo le previsioni di cui all'articolo 2, comma 1".

L'art. 1, comma 794, della legge 27 dicembre 2006, n. 296, ha sostituito all'art. 3, comma 1, della legge 3 agosto 2004, n. 206 le parole "inferiore all'80 per cento" con le seguenti "di qualsiasi entità e grado".

L'art. 1, comma 795, della legge 27 dicembre 2006, n. 296, ha aggiunto all'art. 3, comma 1, della legge 3 agosto 2004, n. 206, dopo le parole "dalle stragi di tale matrice", le seguenti parole "e ai loro familiari, anche superstiti, limitatamente al coniuge ed ai figli anche maggiorenni, ed in mancanza, ai genitori, siano essi dipendenti pubblici o privati o autonomi, anche sui loro trattamenti diretti".

L'art. 1, comma 1270, della legge 27 dicembre 2006, n. 296, ha aggiunto all'art. 1 della legge 3 agosto 2004, n. 206, il comma 1-bis che prevede che "Le disposizioni della presente legge si applicano inoltre ai familiari delle vittime del disastro aereo di Ustica del 1980 nonché ai familiari delle vittime e ai superstiti della cosiddetta "banda della Uno bianca". Ai beneficiari vanno compensate le somme già percepite."

- L'art. 34, comma 3, del decreto legge 1° ottobre 2007, n. 159 convertito in legge 29 novembre 2007, n. 222 ha modificato la legge 3 agosto 2004, n. 206:

- aggiungendo all'articolo 1, comma 1, il seguente periodo "Ai fini della presente legge, sono ricomprese fra gli atti di terrorismo le azioni criminose compiute sul territorio nazionale in via ripetitiva, rivolte a

soggetti indeterminati e poste in essere in luoghi pubblici o aperti al pubblico”;

- sostituendo all'art 2, comma 1, le parole da "si applica" fino alla fine del comma dalle seguenti "la retribuzione pensionabile va rideterminata incrementando la medesima di una quota del 7,5 per cento".

Il comma 3-bis dello stesso art. 34 ha stabilito che la decorrenza dei benefici di cui al comma 3 e' la medesima delle disposizioni di cui agli articoli 2 e 3 della legge 3 agosto 2004, n. 206.

- L'art. 5, comma 6, del decreto legge 2 luglio 2007, n. 81, convertito con modificazioni in legge 3 agosto 2007, n. 127, ha disposto che per le fasce di importo dei trattamenti pensionistici comprese tra tre e cinque volte il trattamento minimo Inps, l'indice di rivalutazione automatica delle pensioni e' applicato, per il triennio 2008-2010, secondo il meccanismo stabilito dall'articolo 34, comma 1, della legge 23 dicembre 1998, n. 448, nella misura del 100 per cento.

- Il decreto del 19 novembre 2007, emanato dal Ministro dell'economia e delle finanze di concerto con il Ministro del lavoro e della previdenza sociale, pubblicato sulla Gazzetta ufficiale n. 278 del 29 novembre 2007, fissa nella misura dell'1,6 per cento l'aumento di perequazione automatica da attribuire alle pensioni in via previsionale per l'anno 2008.

Lo stesso decreto conferma inoltre nella misura definitiva del 2,0 per cento l'aumento di perequazione automatica per l'anno 2007 già applicato in via previsionale.

**ISTITUTO NAZIONALE DELLA PREVIDENZA SOCIALE
SEDE CENTRALE ROMA**

**TRATTAMENTI PENSIONISTICI
A CARICO DELLA SOPPRESSA GESTIONE SPECIALE
EX ART.75 DEL D.P.R.761/79**

RENDICONTO DELL'ANNO 2007

PAGINA BIANCA

RELAZIONE DEL DIRETTORE GENERALE

Il bilancio consuntivo dell'anno 2007 è stato redatto secondo gli schemi allegati al D.P.R. 27 febbraio 2003, n.97 - *Regolamento concernente l'amministrazione e la contabilità degli enti pubblici di cui alla legge 20 marzo 1975, n.70* - adeguando il sistema contabile amministrativo dell'Istituto ai principi introdotti, tra l'altro, dalla legge 3 aprile 1997, n.94.

Il bilancio della gestione è composto dallo Stato Patrimoniale e dal Conto Economico, le cui poste sono state riclassificate ed indicate secondo un ordine rigoroso. Inoltre, il Conto Economico è redatto in forma "scalare", e non più a "sezioni contrapposte", in conformità agli schemi dei bilanci delle aziende che seguono la normativa civilistica.

Prima di procedere all'illustrazione delle più significative poste del bilancio di previsione si riportano in forma aggregata, nella tabella che segue, i dati relativi al valore della produzione, costo della produzione e risultato di esercizio.

SINTESI DELLA SITUAZIONE ECONOMICA PATRIMONIALE

(in migliaia di euro)

	CONSUNTIVO 2007	CONSUNTIVO 2006	VARIAZIONI
VALORE DELLA PRODUZIONE			
PROVENTI E CORRISPETTIVI PER LA PRODUZIONE DELLE PRESTAZIONI E/O SERVIZI:			
Aliquote contributive a carico dei datori di lavoro e/o degli iscritti	35	71	-36
Quota di partecipazione degli iscritti	1.404	1.269	135
Poste correttive e compensative di entrate correnti - Rimborso di contributi	0	0	0
<i>Totale proventi e corrispettivi per la produzione delle prestazioni e/o servizi</i>	1.439	1.340	99
ALTRI RICAVI E PROVENTI:			
Entrate non classificabili in altre voci	16	16	0
Trasferimenti da parte di altri Enti	239.244	218.498	20.746
<i>Totale altri ricavi proventi</i>	239.260	218.514	20.746
- TOTALE VALORE DELLA PRODUZIONE (A)	240.699	219.854	20.845
COSTO DELLA PRODUZIONE			
PRESTAZIONI ISTITUZIONALI			
SPESE IMPEGNATE DELL'ESERCIZIO:			
Spese per prestazioni istituzionali	-128.829	-133.851	5.022
Poste correttive e compensative di spese correnti - Recupero prestazioni	2.534	2.371	163
Oneri sospesi per prestazioni in attesa di definizione dei valori di copertura	13.396	13.764	-368
<i>Totale delle prestazioni istituzionali</i>	-112.899	-117.716	4.817
ACCANTONAMENTO AI FONDI PER ONERI			
Assegnazione ai fondi	-135	-131	-4
<i>Totale accantonamenti ai fondi per oneri</i>	-135	-131	-4
ONERI DIVERSI DI GESTIONE			
Trasferimenti passivi	(-)	(-)	(-)
Uscite non classificabili in altre voci	-3	-3	0
Rivalutazione monetaria di prestazioni arretrate	0	-13	13
Spese amministrazione	-990	-1.039	49
Onere per il trasferimento allo Stato delle economie derivanti dalla riduzione spese amm.	(-)	-38	-32
<i>Totale oneri diversi di gestione</i>	-993	-1.093	100
- TOTALE COSTI DELLA PRODUZIONE (B)	-114.027	-118.940	4.913
DIFFERENZA TRA VALORE E COSTI DELLA PRODUZIONE (A) + (-B)	126.672	100.914	25.758
PROVENTI E ONERI FINANZIARI			
Utile della gestione immobiliare	135	131	4
Canone d'uso netto degli immobili strumentali	1	1	1
<i>Totale altri proventi finanziari</i>	136	132	4
INTERESSI PASSIVI ED ALTRI ONERI FINANZIARI			
Oneri finanziari	-126.677	-100.933	-25.744
<i>Totale interessi passivi ed altri oneri finanziari</i>	-126.677	-100.933	-25.744
- TOTALE PROVENTI E ONERI FINANZIARI (C)	-126.541	-100.801	-25.740
PROVENTI E ONERI STRAORDINARI			
Proventi straordinari	0	18	-18
Sopravvenienze passive e insussistenza dell'attiva	-95	-93	-2
<i>Totale proventi e oneri straordinari</i>	-95	-75	-20
- TOTALE PROVENTI E ONERI STRAORDINARI (E)	-95	-75	-20
RISULTATO D'ESERCIZIO PRIMA DELLE IMPOSTE (A)+(-B)+(C)+(E)	36	38	-2
Imposte dell'esercizio (oneri tributari)	-36	-38	2
- RISULTATO D'ESERCIZIO	0	0	0
AVANZO/DISAVANZO ECONOMICO	0	0	0
AVANZO/DISAVANZO PATRIMONIALE ALLA FINE DELL'ESERCIZIO:	0	0	0

VALORE DELLA PRODUZIONE PER COMPLESSIVI 1,439 MLN:

ALIQUOTE CONTRIBUTIVE A CARICO DEI LAVORATORI E DEGLI ISCRITTI – Ammontano a 35 mgl, con un decremento di 36 mgl rispetto al consuntivo 2006.

QUOTE DI PARTECIPAZIONE DEGLI ISCRITTI IN ATTIVITA' DI SERVIZIO E PENSIONATI - L'Art. 64 della L.144/1999 ha istituito dal 1°ottobre 1999, data di chiusura dei fondi integrativi a favore del personale, un contributo di solidarietà pari al 2% delle prestazioni integrative dell'AGO.

Per il personale in pensione al 1° ottobre 1999, il contributo è stato calcolato con riferimento al trattamento integrativo erogato e alla Indennità Integrativa Speciale.

La voce in esame per il 2007 risulta pari a complessivi 1,404 mln di cui 62 mgl. dagli assicurati e 1,342 mln dai pensionati.

TRASFERIMENTI DA PARTE DI ALTRI ENTI – Valutati in 239,244 mln, con un aumento di 20,746 mln rispetto al bilancio consuntivo dell'anno 2006, rappresentano il finanziamento necessario per fronteggiare le uscite della Gestione prive di copertura contributiva.

COSTO DELLA PRODUZIONE PER COMPLESSIVI 112,899 MLN:

SPESE PER PRESTAZIONI - Ammontano a complessivi 128,829 mln, a fronte dell'importo determinato in sede di consuntivo 2006 pari a 133,851 mln, si riferiscono per la quasi totalità alle rendite integrative da corrispondere ai pensionati degli Enti disciolti.

POSTE CORRETTIVE E COMPENSATIVE DI SPESE CORRENTI - Determinate in 2,534 mln riguardano i recuperi di prestazioni indebite.

ONERI SOSPESI PER PRESTAZIONI ISTITUZIONALI NELL'ATTESA DELLA DEFINIZIONE DEI CORRISPETTIVI VALORI DI COPERTURA - Trattasi di una rettifica delle spese e si riferiscono ad oneri di pertinenza dell'anno 2007 concernenti le rate di pensione relative al personale del soppresso SCAU, cessato dal servizio entro il 30 settembre 1995, e sono state determinate in 13,396 mln, con un decremento di 368 mgl rispetto al bilancio consuntivo dell'anno 2006.

Al riguardo si precisa che la legge 608/96, nel disciplinare gli effetti derivanti dalla soppressione del suddetto Ente, disposta dall'art. 19 della legge 724/1994, con decorrenza 1° luglio 1995, stabilisce che i trattamenti integrativi, comprensivi dell'indennità integrativa speciale erogati dal Fondo integrativo SCAU, relativi al personale cessato dal servizio entro la data sopra indicata, sono posti a carico della Gestione ad esaurimento presso l'INPS di cui all'art. 75 del D.P.R. n.761/1979, alla quale vengono trasferiti i corrispettivi valori di copertura, costituiti dalle riserve matematiche relative alle posizioni dei singoli pensionati.

In caso di insufficienza degli accantonamenti costituiti a fronte delle prestazioni del Fondo integrativo di previdenza dello SCAU, i maggiori oneri occorrenti per i capitali di copertura faranno carico al bilancio dell'INPS e dell'INAIL, in proporzione ai contingenti di personale trasferiti ai due Istituti.

Considerato che devono ancora essere definiti i valori di copertura delle prestazioni, sono stati inseriti nel bilancio della Gestione speciale fra le entrate l'ammontare complessivo risultante alla fine del 2007 (180,619 mln), e fra le uscite lo storno dell'onere relativo a tutto l'anno 2006 (167,223 mln); la differenza di 13,396 mln tra i due importi rappresenta la quota di pertinenza prevista per l'anno 2007.

Nel prospetto che segue sono evidenziati gli oneri posti a carico del Fondo di cui trattasi dal 1996 al 2007.

		Importi (in migliaia)
1996	Consuntivo	13.692
1997	Consuntivo	15.562
1998	Consuntivo	16.889
1999	Consuntivo	16.966
2000	Consuntivo	15.102
2001	Consuntivo	14.409
2002	Consuntivo	14.419
2003	Consuntivo	14.526
2004	Consuntivo	13.893
2005	Consuntivo	13.907
2006	Consuntivo	13.764
2007	Consuntivo	13.396
Totale		176.525

Nel prospetto che segue, articolato per Enti di provenienza, si evidenziano il numero e l'importo annuo delle pensioni in essere alla fine del 2006 e del 2007 con l'indicazione dei relativi valori medi, nonché l'importo delle rate maturate nell'anno posto a carico della Gestione.

Il numero dei pensionati a fine 2007 è di 13.329.

NUMERO E IMPORTO DELLE PENSIONI ALLA FINE DEGLI ANNI 2006 E 2007

ANNO	ENTE	NUMERO	IMPORTO ANNUO DELLE PENSIONI ESISTENTI ALLA FINE DELL'ANNO	IMPORTO MEDIO	IMPORTO DELLE RATE DI PENSIONE MATURATE NELL'ANNO
2006	I.N.A.M.....	8.251	72.489.702	8.786	80.105.524
	FEDERMUTUE COLTIVATORI DIRETTI	925	8.471.007	9.158	9.461.199
	FEDERMUTUE COMMERCianti.....	276	3.206.522	11.618	3.407.051
	FEDERMUTUE ARTIGIANI.....	213	2.015.826	9.464	2.238.879
	CASSA MUTUA DI TRENTO-BOLZANO	125	919.102	7.353	954.210
	O.N.P.I.....	97	1.101.014	11.351	1.256.266
	E.N.A.O.L.I.....	132	1.518.833	11.506	1.629.861
	I.N.A.I.L.....	6	37.325	6.221	37.457
	E.N.P.A.S.....	14	130.372	9.312	132.870
	E.N.P.D.E.P.....	17	360.632	21.214	269.641
	A.N.C.C.....	609	6.208.325	10.194	6.621.917
	E.N.P.A.L.S.....	2	42.501	21.251	43.369
	E.N.P.I.....	1.336	12.469.274	9.333	13.751.291
	S.C.A.U.....	1.668	13.763.740	8.252	15.027.799
	COMPLESSO.....	13.671	122.734.175	8.978	134.937.334
2007	I.N.A.M.....	7.909	70.087.060	8.862	76.437.260
	FEDERMUTUE COLTIVATORI DIRETTI	917	8.386.677	9.146	9.099.074
	FEDERMUTUE COMMERCianti.....	274	3.209.598	11.714	3.351.775
	FEDERMUTUE ARTIGIANI.....	211	2.009.225	9.522	2.111.080
	CASSA MUTUA DI TRENTO-BOLZANO	115	804.142	6.993	912.328
	O.N.P.I.....	99	1.177.085	11.890	1.409.537
	E.N.A.O.L.I.....	132	1.509.700	11.437	1.599.079
	I.N.A.I.L.....	6	38.034	6.339	38.148
	E.N.P.A.S.....	15	138.127	9.208	148.803
	E.N.P.D.E.P.....	17	356.142	20.950	367.232
	A.N.C.C.....	624	6.402.194	10.260	6.686.288
	E.N.P.A.L.S.....	2	43.219	21.609	44.101
	E.N.P.I.....	1.372	12.707.489	9.262	13.645.215
	S.C.A.U.....	1.636	13.395.692	8.188	14.300.100
	COMPLESSO.....	13.329	120.264.382	9.023	130.150.021

SPESE DI AMMINISTRAZIONE - L'importo di euro 990 mgl, con una diminuzione di 49 mgl rispetto al consuntivo 2006, e deriva dalla ripartizione delle spese di amministrazione dell'Istituto attribuite alle Gestioni amministrate in base ai criteri previsti dall'art. 57 del Regolamento di contabilità dell'INPS.

Nel prospetto seguente viene analizzata la loro suddivisione per grandi aggregati negli anni 2006 e 2007.

SPESE DI AMMINISTRAZIONE
(in migliaia di euro)

<i>AGGREGATI</i>	CONSUNTIVO 2006	CONSUNTIVO 2007
SPESE PER IL PERSONALE (dirette e indirette)	740	722
SPESE PER SERVIZI AFFIDATI AD ALTRI ENTI: - Amministrazione Postale - Banche	144	129
SPESE POSTALI, TELEGRAFICHE E TELEFONICHE	18	18
ILLUMINAZIONE, FORZA MOTRICE, RISCALDAMENTO PULIZIA, VIGILANZA MANUTENZ.NE E ADATTAMENTO STABILI STRUMENTALI	54	52
SPESE PER ACCERTAMENTI SANITARI (dirette)	0	0
SPESE LEGALI	0,461	0,401
SPESE PER I SERVIZI INFORMATICI (comprese quote ammortamento)	12	17
ALTRE SPESE (dirette e indirette)	119	99
TOTALE	1.087	1.037
Meno : recuperi	45	34
Meno : residui insussistenti passivi.....	2	13
TOTALE NETTO.....	1039	990

PROVENTI E ONERI FINANZIARI PER COMPLESSIVI 126,541

MLN – Riguardano principalmente “oneri finanziari” per 126,677 mln, con un incremento di 25,744 mln rispetto al bilancio consuntivo dell’anno 2006, e sono esclusivamente gli interessi passivi maturati sul c/c intrattenuto con l’INPS.

Il saggio d’interesse applicato sulle anticipazioni ricevute è stato del 4,405 per cento, fissato con deliberazione n° 59 del 14 maggio 2008 dal Consiglio di Amministrazione, secondo i criteri previsti dall’art. 52 del già citato Regolamento di contabilità.

UTILE GESTIONE IMMOBILIARE - La gestione degli immobili da reddito già del Fondo di previdenza SCAU, confluiti nel bilancio della Gestione in occasione del consuntivo 2003, ha prodotto nell’anno 2007 un utile netto di 135 mgl. Nell’allegato 4 vengono evidenziate le componenti di entrate e uscite che hanno determinato l’utile.

IMPOSTE DELL’ESERCIZIO - Ammontano a 36 mgl. e riguardano quasi esclusivamente l’imposta sulle attività produttive (IRAP) prevista, a decorrere dal 1° gennaio 1998, dal decreto legislativo 15 dicembre 1997, n.446.

In relazione alla situazione economico-patrimoniale e finanziaria della gestione, atteso che per garantire la copertura delle prestazioni istituzionali, delle spese di amministrazione e degli altri oneri, la gestione stessa riceve da parte dell'INPS anticipazioni di cassa che nel tempo hanno concorso alla formazione del debito dell'Istituto per anticipazioni della Tesoreria dello Stato, si rende necessario che si pervenga alla definizione del problema del trasferimento all'INPS dei valori capitali di copertura, al fine di garantire i mezzi necessari occorrenti a conseguire l'equilibrio tecnico-finanziario della gestione.

□□□□

Al fine di esaminare le principali componenti dello Stato patrimoniale si riportano nel prospetto che segue gli elementi attivi e passivi risultanti all'inizio e alla fine dell'anno 2007.

DESCRIZIONE	Situazione patrimoniale		Variazioni
	31/12/2007	31/12/2006	
	(in migliaia di euro)		
ATTIVO			
Immobilizzazioni materiali	653	670	-17
Immobilizzazioni finanziarie	132	132	0
Attivo circolante	3.044.282	2.791.515	252.767
Ratei attivi	7	13	-6
Totale delle attività.....	3.045.074	2.792.330	252.744
PASSIVITA'			
Fondi per rischi e oneri	476	476	0
Debiti	3.038.948	2.786.339	252.609
Riserve tecniche	5.650	5.515	135
Totale delle passività.....	3.045.074	2.792.330	252.744

IMMOBILIZZAZIONI MATERIALI - QUOTA DI PARTECIPAZIONE ALL'ACQUISIZIONE DI IMMOBILI STRUMENTALI ADIBITI AD UFFICI -

L'importo di 26 mgl rappresenta la quota parte attribuita al Fondo del valore degli immobili strumentali evidenziato nel bilancio dell'Istituto, in base ai criteri del vigente regolamento di contabilità.

IMMOBILIZZAZIONI FINANZIARIE – PRESTITI AL PERSONALE DEL FONDO DI PREVIDENZA SCAU - Ammontano a 132 mgl .**ATTIVO CIRCOLANTE - 3,044 MLN**

Riguarda principalmente:

- gli "oneri sospesi per prestazioni istituzionali in attesa della definizione dei corrispettivi valori di copertura" per 180,619 mln;
- i "crediti per poste correttive e compensative di spese correnti" per 2,006 mln;
- i "crediti per trasferimenti verso altri Enti del settore pubblico" per 2.861 mln. riguardano il credito in conto valori capitali che la gestione vanta nei confronti degli enti per la copertura degli oneri derivanti dall'attuazione dell'art. 75 del D.P.R. n. 761/1979.

DEBITO IN CONTO CORRENTE CON L'INPS – Al termine dell'esercizio 2007 è stato determinato in 3.035 mln., con un incremento di 252 mln rispetto all'anno precedente, da attribuire all'andamento negativo finanziario della gestione che risente della mancata definizione dei capitali di copertura delle prestazioni erogate.

IL DIRETTORE CENTRALE FINANZA,
CONTABILITA' E BILANCIO

Dionanti

Roma, 22/07/2008

IL DIRETTORE GENERALE

[Signature]

PAGINA BIANCA

RENDICONTO

PAGINA BIANCA

**TRATTAMENTI PENSIONISTICI GIÀ A CARICO DELLA SOPPRESSA
GESTIONE SPECIALE EX ART. 75 DEL DPR 761/1979
STATO PATRIMONIALE AL 31.12.2007**

ATTIVO				
Codice Conto	Denominazione Conto	CONSUNTIVO 2007	CONSUNTIVO 2006	VARIAZIONI
B	IMMOBILIZZAZIONI			
II	Immobilizzazioni Materiali			
1	Terreni e fabbricati □			
	Immobili da reddito (all.1)	156.296,31	156.296,31	0,00
	Immobili strumentali (all.1)	653.458,04	653.458,04	0,00
	Fondo ammortamento immobili	-182.642,42	-166.447,33	-16.195,09
	Quota di partecipazione all'acquisizione di immobili strumentali adibiti ad uffici	26.342,89	27.149,73	-806,84
	TOTALE	653.454,82	670.456,75	-17.001,93
III	Immobilizzazioni Finanziarie			
2	Crediti:			
2d	Verso altri			
	Prestiti al personale del fondo di previdenza scau	131.620,06	131.620,06	0,00
	TOTALE	131.620,06	131.620,06	0,00
	TOTALE IMMOBILIZZAZIONI	785.074,88	802.076,81	-17.001,93
C	ATTIVO CIRCOLANTE			
	Rimanenze			
	Prestazioni in attesa di valori di copertura			
	Oneri sospesi per prestazioni istituzionali in attesa della definizione dei corrispettivi valori di copertura	180.618.751,99	167.223.060,02	13.395.691,97
II	Residui attivi □			
2	Crediti verso iscritti, soci e terzi			
	Crediti per aliquote contributive a carico dei datori di lavoro e/o degli isort	314.166,22	314.020,44	145,78
	Crediti per poste correttive e compensative di spese correnti	2.006.187,69	1.879.171,08	127.016,61
	Crediti per interessi di mora, sanzioni civili e amministrative	61,83	64,06	-2,23
4	Crediti verso lo Stato ed altri soggetti pubblici:			
	Crediti per trasferimenti da altri Enti del settore pubblico	2.861.342.547,29	2.622.098.666,52	239.243.880,77
	TOTALE	3.044.281.715,02	2.791.514.982,12	252.766.732,90
	TOTALE ATTIVO CIRCOLANTE	3.044.281.715,02	2.791.514.982,12	252.766.732,90
D	RATEI E RISCOINTI			
I	Ratei e risconti			
1	Ratei attivi			
	Ratei attivi	7.178,00	12.889,00	-5.711,00
	TOTALE	7.178,00	12.889,00	-5.711,00
	TOTALE RATEI E RISCOINTI	7.178,00	12.889,00	-5.711,00
	TOTALE ATTIVO	3.045.073.967,90	2.792.329.947,93	252.744.019,97

PASSIVO				
Codice Conto	Denominazione Conto	CONSUNTIVO 2007	CONSUNTIVO 2006	VARIAZIONI
C	FONDI PER RISCHI ED ONERI			
I	Fondi per rischi ed oneri			
3	per altri rischi e oneri futuri			
	Fondo accantonamenti vari	476.479,28	476.479,28	0,00
	TOTALE	476.479,28	476.479,28	0,00
	TOTALE FONDI PER RISCHI ED ONERI	476.479,28	476.479,28	0,00
E	DEBITI			
I	Obbligazioni			
10	Debiti verso iscritti, soci e terzi per prestazioni dovute			
	Debiti per le spese per prestazioni istituzionali (rate di pensione)	4.190.771,66	3.558.402,27	
11	Debiti verso lo Stato ed altri soggetti pubblici			
	Debiti per trasferimenti passivi allo Stato e ad altri soggetti pubblici (IPAS)	78,30	149,80	-71,50
12	Debiti diversi			
	Debiti per oneri finanziari derivanti dalla cessione di crediti contributivi	27.644,84	27.644,84	0,00
	Debito in c/c con INPS	3.034.729.040,06	2.782.752.369,76	251.976.670,30
	TOTALE	3.038.947.534,86	2.788.338.566,67	252.608.968,19
	TOTALE DEBITI	3.038.947.534,86	2.788.338.566,67	252.608.968,19
F	RISERVE			
I	Riserve tecniche			
4	Riserve tecniche	5.649.953,76	5.514.901,98	135.051,78
	TOTALE	5.649.953,76	5.514.901,98	135.051,78
	TOTALE RATEI E RISCONTI	5.649.953,76	5.514.901,98	135.051,78
	TOTALE PASSIVO	3.045.073.967,90	2.792.329.947,92	252.744.019,97

I SINDACI
 MARIA TERESA FERRARO
 LUDOVICO ANSELMI - FRANCESCO CANCELLARO
 DANIELA CARLA* - CARLO CONTE
 MARIANO MARTONE - EMANUELE SFERRA

IL PRESIDENTE
 GIAN PAOLO SASSI

**TRATTAMENTI PENSIONISTICI GIÀ A CARICO DELLA SOPPRESSA
GESTIONE SPECIALE EX ART. 75 DEL DPR 761/1979 DELL'ANNO 2007**

Codice Conto	Denominazione Conto	ANNO 2007 CONSUNTIVO	ANNO 2006 CONSUNTIVO	VARIAZIONE
EA	VALORE DELLA PRODUZIONE			
EA.01	PROVENTI E CORRISPETTIVI PER LA PRODUZIONE DELLE PRESTAZIONI E/O SERVIZI			
	ENTRATE ACCERTATE NELL'ESERCIZIO			
	Aliquote contributive a carico dei datori di lavoro e/o degli iscritti	34.791,36	70.696,41	-35.905,05
	Quote di partecipazione degli iscritti (all.2)	1.410.307,86	1.269.296,83	141.011,03
	RETTIFICA DELLE ENTRATE ACCERTATE NELL'ESERCIZIO CON I MOVIMENTI DEI RATEI E DEI RISCONTI			
	Quote di partecipazione degli iscritti (storno ratei attivi iniziali) all.1	-12.889,00	-12.932,96	43,96
	Quote di partecipazione degli iscritti (ratei attivi finali)	7.178,00	12.689,00	0,00
	Totale proventi e corrispettivi per la produzione delle prestazioni e/o servizi	1.439.388,22	1.339.949,28	141.054,99
	ALTRI RICAVI E PROVENTI			
	ENTRATE ACCERTATE NELL'ESERCIZIO			
	Trasferimenti da parte di altri Enti del settore pubblico	239.243.880,77	218.497.536,93	20.746.343,84
	- Ammende multe e sanzioni civili	133,48	174,92	-41,44
	- Varie	16.010,00	16.291,00	-281,00
	Totale altri ricavi proventi	239.260.024,25	218.514.002,85	20.746.021,40
	TOTALE VALORE DELLA PRODUZIONE (A)	240.699.412,47	219.833.952,13	20.887.076,39
EB	COSTO DELLA PRODUZIONE			
EB.06	COSTI PER ACQUISTO MATERIE PRIME, SUSSIDIARIE, CONSUMO E MERCI			
EB.06.3	PRESTAZIONI ISTITUZIONALI			
	SPESE IMPEGNATE NELL'ESERCIZIO			
	Spese per prestazioni (all.2)	-128.829.079,81	-133.851.299,64	5.022.219,83
	Recupero di prestazioni	2.533.965,83	2.371.332,18	162.633,65
	RETTIFICA DELLE SPESE IMPEGNATE NELL'ESERCIZIO CON I MOVIMENTI DEI RATEI E DELLE RIMANENZE			
	Oneri sospesi per prestazioni istituzionali in attesa della definizione dei corrispettivi valori di copertura (rimanenze attive iniziali)	180.618.751,99	167.223.060,02	13.395.691,97
	Storno oneri sospesi per prestazioni istituzionali in attesa definizione dei corrispettivi valori di copertura	-167.223.060,02	-153.459.320,02	-13.763.740,00
	Totale delle prestazioni istituzionali	-112.899.422,01	-117.716.227,46	4.816.805,45
EB.13	ACCANTONAMENTI AI FONDI PER ONERI			
	Assegnazione ai fondi copertura oneri personale ex SCU	-135.051,78	-131.222,79	-3.828,99
	Totale accantonamenti ai fondi per oneri	-135.051,78	-131.222,79	-3.828,99
EB.14	ONERI DIVERSI DI GESTIONE			
	SPESE DI PERTINENZA DELL'ESERCIZIO			
	Trasferimenti passivi:			
	- Enti di patronato e assistenza sociale (IPAS)	-78,30	-149,80	71,50
	Uscite diverse	-3.287,00	-2.714,00	-573,00
	Rivalutazione monetaria di prestazioni arretrate	0,00	-13.481,73	13.481,73
	Spese di amministrazione	-989.718,20	-1.038.944,74	49.226,54
	Onere per il trasferimento allo stato delle economie derivanti dalla riduzione delle spese di amministrazione	-140,71	-37.571,51	37.430,80
	Totale oneri diversi di gestione	-993.224,21	-1.092.861,78	99.637,57
	TOTALE COSTI DELLA PRODUZIONE (B)	-114.827.698,00	-118.940.312,03	99.566,07
	DIFFERENZA TRA VALORE E COSTI DELLA PRODUZIONE (A) + (-B)	126.671.714,47	100.913.640,10	20.986.642,46
ES	PROVENTI E ONERI FINANZIARI			
ES.16	ALTRI PROVENTI FINANZIARI			
	ENTRATE DI PERTINENZA DELL'ESERCIZIO ACCERTATE NELL'ESERCIZIO			
	Canone d'uso	1.152,32	1.406,44	-254,12
	Utile gestione immobiliare (all.4)	135.051,78	131.222,79	3.828,99
	Totale altri proventi finanziari	136.204,10	132.629,23	3.574,87
ES.17	INTERESSI PASSIVI ED ALTRI ONERI FINANZIARI			
	ONERI FINANZIARI:			
	Interessi passivi su prestazioni arretrate	-1.395.764,09	-91.034,23	-1.304.729,86
	Interessi passivi su c/c con l'INPS	-125.280.880,04	-100.842.177,81	-24.438.702,23
	Oneri finanziari derivanti dalla cessione di crediti contributivi L.448/98 e successive	0,00	0,00	0,00
	Totale interessi passivi ed altri oneri finanziari	-126.676.644,13	-100.933.212,04	-25.743.432,09
	TOTALE PROVENTI E ONERI FINANZIARI (C)	-126.540.440,03	-100.800.582,81	-25.739.857,22
EF	PROVENTI STRAORDINARI			
EF.20	ENTRATE DI PERTINENZA DELL'ESERCIZIO ACCERTATE NELL'ESERCIZIO			
	Plus Valore ad eccedenza Fondo Ammortamento Immobili ceduti al FIP	0,00	18.337,74	-18.337,74
	TOTALE ENTRATE DI PERTINENZA DELL'ESERCIZIO ACCERTATE NELL'ESERCIZIO	0,00	18.337,74	-18.337,74
EF.23	SOPRAVVIVENENZE PASSIVE ED INSUSSISTENZE DELL'ATTIVO DERIVANTI DALLA GESTIONE DEI RESIDUI			
	Eliminazione residui attivi	-95.417,27	-93.470,74	-1.946,53
	TOTALE PROVENTI E ONERI STRAORDINARI (E)	-95.417,27	-75.133,00	-18.337,74
	RISULTATO PRIMA DELLE IMPOSTE (A) + (-B) + (-C) + (E)	35.857,17	37.924,29	-2.067,12
	Oneri tributari	-35.857,17	-37.924,29	2.067,12
	RISULTATO D'ESERCIZIO	0,00	0,00	0,00
	DISAVANZO ECONOMICO	0,00	0,00	0,00

PAGINA BIANCA

ALLEGATI

PAGINA BIANCA

ALLEGATO N. 1

QUOTE DI PARTECIPAZIONE DEGLI ISCRITTI

	CONSUNTIVO 2007				CONSUNTIVO 2006		VARIAZIONI	
	ACCERTATI nel 2007	meno: rateo al 31.12.2006	più: rateo al 31.12.2007	Totale (dato economico)	Totale (dato economico)	Totale (dato economico)		
Quote di partecipazione:								
Iscritti in attività di esercizio	67.822,66	12.889,00	7.178,00	62.111,66	78.017,88	15.906,22		
Pensionati.....	1.342.485,20	-	0,00	1.342.485,20	1.191.234,99	151.250,21		
TOTALE.....	1.410.307,86	12.889,00	7.178,00	1.404.596,86	1.269.252,87	135.343,99		

ALLEGATO N.2

SPESE PER PRESTAZIONI ISTITUZIONALI

	CONSUNTIVO 2007	CONSUNTIVO 2006	VARIAZIONI
Rate di pensione.....	130.153.047,14	135.037.668,57	-4.884.621
<i>meno:</i>			
Maggiorazioni pensioni legge 388/2000 (finanziaria 2001) per maggiore perequazione automatica art.69, comma 1...	1.323.967,33	1.186.368,93	137.598
PENSIONI A CARICO DEL FONDO.....	128.829.079,81	133.851.299,64	-4747023,03

ALLEGATO 3

**IMMOBILI DI PERTINENZA DELLA GESTIONE
PROPRIETA' FONDO DI PREVIDENZA DIPENDENTI EX S C A U**

Ubicazione degli Immobili In esercizio	Totale amm.to al 31.12.2008	Variazion e amm.to	Consistenza al 1.1.2007	Aumenti	Diminuzioni	Verificazioni per cambio destinazione	Consistenza al 31.12.2007	Amm.to (=2%) quota 2007	Totale amm.to al 31.12.2007	Valutazione corrente 2007
ROMA:										
Via Chopin, 23	1.318,93	0,00	5.734,43	0,00	0,00	0,00	5.734,43	114,69	1.433,62	193.200,00
Via Chopin, 25	1.318,93	0,00	5.734,43	0,00	0,00	0,00	5.734,43	114,69	1.433,62	193.200,00
Via Chopin, 27	1.318,93	0,00	5.734,43	0,00	0,00	0,00	5.734,43	114,69	1.433,62	193.200,00
Via Chopin, 29	1.318,93	0,00	5.734,43	0,00	0,00	0,00	5.734,43	114,69	1.433,62	193.200,00
Via Chopin, 31	1.318,93	0,00	5.734,43	0,00	0,00	0,00	5.734,43	114,69	1.433,62	193.200,00
Via Chopin, 33	1.318,93	0,00	5.734,43	0,00	0,00	0,00	5.734,43	114,69	1.433,62	193.200,00
Via Listz, 22	3.401,94	0,00	15.202,70	0,00	0,00	0,00	15.202,70	304,05	3.705,99	515.000,00
Via Listz 24/22	24.538,01	0,00	106.687,03	0,00	0,00	0,00	106.687,03	2.133,74	26.671,75	3.136.400,00
Totale Immobili da reddito	35.859,53	0,00	156.296,31	0,00	0,00	0,00	156.296,31	3.125,93	38.979,46	4.810.600,00
IMMOBILI STRUMENTALI ADIBITI AD UFFICIO										
ROMA:										
Via Listz, 34	76.681,30	0,00	333.396,96	0,00	0,00	0,00	333.396,96	6.667,94	83.349,24	7.053.100,00
ROMA:										
Via Chopin, 35	53.912,50	0,00	320.061,08	0,00	0,00	0,00	320.061,08	6.401,22	60.313,72	7.053.100,00
Totale Immobili strumentali	130.593,80	0,00	653.458,04	0,00	0,00	0,00	653.458,04	13.069,16	143.662,96	14.106.200,00
TOTALE GENERALE	166.447,33	0,00	809.754,35	0,00	0,00	0,00	809.754,35	16.195,09	182.642,42	18.916.800,00

Allegato n. 4

**ENTRATE E USCITE
RELATIVE ALLA GESTIONE DEGLI IMM. DA REDDITO
DA PARTE DELLA SOCIETA' IGEI**

Gestione speciale per i trattamenti pensionistici già erogati dai fondi integrativi di previdenza

	Consuntivo 2007	Consuntivo 2006	DESCRIZIONE	Consuntivo 2007	Consuntivo 2006
COSTO DELLA PRODUZIONE	-61.827	-64.676			
COSTI PER ACQUISTO MATERIE PRIME, SUSSIDIARI, CONSUMI E MERCI					
SPESA PER ACQUISTO BENI DI CONSUMO E SERVIZI	-19.620	-19.630			
Spese di assicurazione	-19.620	-19.630			
Compensi alle società per la gestione del patrimonio immobiliare da reddito di proprietà dell'istituto	-511	-521			
	-18.109	-18.109			
AMMORTAMENTI E SVALUTAZIONI	-16.195	-16.195			
AMMORTAMENTI IMMOBILIZZAZIONI MATERIALI	-16.195	-16.195			
Ammortamento immobili	-16.195	-16.195			
ONERI DIVERSI DI GESTIONE	-26.012	-26.033			
SPESA IMPEGNATE NELL'ESERCIZIO	-26.012	-26.033			
Spese d'amministrazione	-26.012	-26.033			
Oneri per il trasferimento allo Stato delle economie derivanti dalla riduzione degli stanziamenti per spesa d'amministrazione.	-27.847	-27.847			
Proventi per oneri finanziari	328.496	313.416			
Altri proventi finanziari	328.496	313.416			
Utile netto derivanti dalla gestione IGEI del patr. imm. da reddito	286.644	276.136			
Proventi per canone d'uso	41.854	36.280			
IMPOSTE D'ESERCIZIO	-131.616	-117.517			
SPESA IMPEGNATE NELL'ESERCIZIO	-131.616	-117.517			
Oneri tributari ed IRAP	-1.107	-1.187			
Assegnazione al fondo Imposte	-130.512	-116.330			
UTILE NETTO	135.052	131.223			
			TOTALE SPESE	27.540	34.989
				286.644	275.138
			PROVENTI:		
			- Affitti	309.917	308.030
			- Recupero di spesa varie	3.148	-
			- Entrate varie	1.119	944
			- Recupero spese di custodia	-	3.153
			TOTALE DEI PROVENTI	314.184	310.127
			SPESA:		
			- Spese di conduzione.	4.634	4.700
			- Imposte comunali sugli immobili.	9.147	9.018
			- Spese diverse	13.760	18.941
			- Manutenzioni	-	4.332

ISTITUTO NAZIONALE DELLA PREVIDENZA SOCIALE

SEDE CENTRALE DI ROMA

**FONDO DI PREVIDENZA PER IL PERSONALE
DEL CONSORZIO AUTONOMO DEL PORTO DI GENOVA
E DELL'ENTE AUTONOMO DEL PORTO DI TRIESTE**

RENDICONTO DELL' ANNO 2007

PAGINA BIANCA

RELAZIONE DEL DIRETTORE GENERALE

Il rendiconto dell'anno 2007 è stato redatto secondo gli schemi allegati al D.P.R. 27 febbraio 2003, n.97 - *Regolamento concernente l'amministrazione e la contabilità degli enti pubblici di cui alla legge 20 marzo 1975, n.70* - adeguando il sistema contabile amministrativo dell'Istituto ai principi introdotti, tra l'altro, dalla legge 3 aprile 1997, n.94.

Il bilancio della gestione è composto dallo Stato Patrimoniale e dal Conto Economico, le cui poste sono state riclassificate ed indicate secondo un ordine rigoroso. Inoltre, il Conto Economico è redatto in forma "scalare", e non più a "sezioni contrapposte", in conformità agli schemi dei bilanci delle aziende che seguono la normativa civilistica.

Il bilancio consuntivo dell'anno 2007 del Fondo per la previdenza per il personale del Consorzio Autonomo del Porto di Genova e dell'Ente Autonomo del Porto di Trieste presenta un equilibrio tra entrate ed uscite in quanto, il risultato differenziale del conto economico, di 58,650 mln è interamente coperto dal trasferimento da parte della Gestione degli interventi assistenziali e di sostegno alle gestioni previdenziali, di cui all'art. 37 della legge 88/86.

Nella tabella che segue si riportano i risultati dei rendiconti degli ultimi cinque anni.

Nella tabella che segue si riportano i risultati dei rendiconti degli ultimi cinque anni.

RISULTATI DI ESERCIZIO
(in migliaia di euro)

ANNI	ENTRATE			USCITE
	AL NETTO CONTRIBUTI <i>STATO</i>	CONTRIBUTO STATO	TOTALE	
2003	619	61.374	61.993	61.993
2004	399	61.349	61.748	61.748
2005	332	60.980	61.312	61.312
2006	1.485	62.188	63.673	63.673
2007	1.104	58.650	59.754	59.754

Nella tabella che segue si riportano, in forma aggregata, i dati espressi in migliaia di euro relativi al valore della produzione, costo della produzione, proventi ed oneri finanziari, risultato d'esercizio e avanzo patrimoniale accertati per il 2007, raffrontati con i corrispondenti dati accertati per il 2006.

RENDICONTO ANNO 2007

SINTESI DELLA SITUAZIONE ECONOMICA E PATRIMONIALE del PERSONALE del Cons. Ente Autonomo di Genova e Trieste

(In migliaia di euro)

	ANNO 2007 CONSUNTIVO	ANNO 2006 CONSUNTIVO	VARIAZIONI
AVANZO / DISAVANZO PATRIMONIALE ALL'INIZIO DELL'ESERCIZIO			
VALORE DELLA PRODUZIONE			
PROVENTI E CORRISPETTIVI PER LA PRODUZIONE DELLE PRESTAZIONI E/O SERVIZI:			
Allquote contributive a carico dei datori di lavoro e/o degli iscritti	90	354	-264
Totale proventi e corrispettivi per la produzione delle prestazioni e/o servizi	90	354	-264
ALTRI RICAVI E PROVENTI:			
Trasferimenti da altre gestioni dell'INPS (GIAS)	58.650	62.188	-3.538
Totale altri ricavi proventi	58.650	62.188	-3.538
- TOTALE VALORE DELLA PRODUZIONE (A)	58.740	62.542	-3.802
COSTO DELLA PRODUZIONE			
COSTI PER ACQUISTO MATERIE PRIME, SUSSIDIARIE, CONSUMO E MERCI:			
Spese per prestazioni	-58.302	-62.232	3.930
Poste correttive e compensative di spese correnti - <i>Recupero prestazioni</i>	1.014	1.130	-116
Totale delle prestazioni istituzionali	-57.288	-61.102	3.814
ONERI DIVERSI DI GESTIONE:			
Trasferimenti passivi	-1	-1	0
Spese non classificabili in altre voci	(...)	-4	4
Spese amministrazione	-141	-133	-8
Onere per il trasferimento allo Stato	(...)	-5	5
Totale oneri diversi di gestione	-142	-143	-1
- TOTALE COSTI DELLA PRODUZIONE (B)	-57.430	-61.245	3.815
DIFFERENZA TRA VALORE E COSTI DELLA PRODUZIONE (A) + (-B)	1.310	1.297	13
PROVENTI E ONERI FINANZIARI			
ALTRI PROVENTI FINANZIARI:			
Canone d'uso netto degli immobili strumentali	(...)	(...)	(...)
Totale altri proventi straordinari			
INTERESSI PASSIVI ED ALTRI ONERI FINANZIARI:			
Oneri finanziari	-1.309	-1.297	-12
Totale interessi passivi ed altri oneri finanziari	-1.309	-1.297	-12
- TOTALE PROVENTI E ONERI FINANZIARI (C)	-1.309	-1.297	-12
PROVENTI E ONERI STRAORDINARI			
Proventi straordinari	0	1	-1
Totale altri proventi straordinari	0	1	-1
- TOTALE PROVENTI E ONERI STRAORDINARI (D)	0	1	-1
RISULTATO PRIMA DELLE IMPOSTE (A)+(-B)+(C)+(D)	1	1	0
IMPOSTE DELL'ESERCIZIO	-1	-1	0
- RISULTATO D'ESERCIZIO			
AVANZO / DISAVANZO ECONOMICO			
AVANZO / DISAVANZO PATRIMONIALE AL TERMINE DELL'ESERCIZIO			

VALORE DELLA PRODUZIONE - 58,740 mln.

Proventi e corrispettivi per la produzione delle prestazioni e/o servizi - Le aliquote contributive a carico dei datori di lavoro sono state determinate in 90 mgI, la diminuzione del gettito contributivo rispetto all' anno precedente è riferibile al minor numero di iscritti che passano da 33 unità del 2006 a 28 del 2007.

ALTRI RICAVI E PROVENTI, attengono al trasferimento da parte della gestione degli interventi assistenziali e di sostegno alle gestioni previdenziali, dell' importo di 58,650 mln (- 3,538 mln rispetto all' esercizio precedente) a copertura del disavanzo di esercizio del Fondo, ai sensi della legge n.26/1987, che pone a carico dello Stato l' onere relativo agli squilibri del Fondo.

COSTO DELLA PRODUZIONE per complessivi 57,430 mln.

Le SPESE PER PRESTAZIONI - di 58,302 mln riguardano unicamente le rate di pensione a carico del Fondo.

L'importo presenta una diminuzione di 3 mln rispetto al consuntivo 2006, per effetto della diminuzione del numero delle pensioni in parte compensato, dall'adeguamento dei trattamenti pensionistici per perequazione automatica, previsto nella misura dell' 2 %..

Le POSTE CORRETTIVE di spese correnti - Determinate in 1,014 mln, si riferiscono prevalentemente a recuperi di prestazioni conseguenti

Le POSTE CORRETTIVE di spese correnti - Determinate in 1,014 mln, si riferiscono prevalentemente a recuperi di prestazioni conseguenti ad operazioni di ricostituzione delle pensioni.

ONERI DIVERSI DI GESTIONE - 142 - mgl afferiscono principalmente a :

SPESE DI AMMINISTRAZIONE - L'importo, determinato in 141 mgl, riguarda le spese di amministrazione attribuite alle gestioni in base all' art. 57 del vigente Regolamento di contabilità dell'I.N.P.S. ;

I Trasferimenti Passivi, quantificati in meno di 1 mgl, sono principalmente riferibili ai trasferimenti effettuati a favore dello Stato e di altri enti.

Nella tabella che segue si riportano, per grandi aggregati, i dati delle spese di amministrazione rilevate negli anni 2006 e 2007.

SPESE DI AMMINISTRAZIONE

AGGREGATI	CONSUNTIVO 2007 (In migliaia di euro)	CONSUNTIVO 2006 (In migliaia di euro)
SPESE PER IL PERSONALE..... (dirette e indirette)	19	19
SPESE PER SERVIZI AFFIDATI AD ALTRI ENTI: (dirette)		
Amministrazione postale - Banche.....	37	42
SPESE POSTALI, TELEGRAFICHE E TELEFONICHE.....	3	2
ILLUMINAZIONE, FORZA MOTRICE, RISCALDAMENTO PULIZIA, VIGILANZA MANUTENZ. E ADATTAMENTO STABILI STRUMENTALI	8	8
SPESE LEGALI (dirette).....	2	
SPESE PER SERVIZI INFORMATICI..... (comprese quote ammortamento)	72	59
ALTRE SPESE (dirette e indirette).....	15	18
TOTALE.....	156	148
MENO RECUPERI.....	4	13
MENO RESIDUI INSUSSISTENTI PASSIVI.....	10	2
TOTALE NETTO.....	142	133

PROVENTI E ONERI FINANZIARI:

ONERI FINANZIARI - Quantificati in 1,309 mln con un incremento di 12 mgl, rispetto al consuntivo dell' anno precedente, si riferiscono, quasi interamente, agli interessi passivi sul conto corrente con l'I.N.P.S., dovuti all'esposizione debitoria del Fondo ,il saggio d'interesse applicato è del 4,405 per cento, come stabilito con deliberazione n. 59 del 14 Maggio 2008 dal Consiglio di Amministrazione.

IMPOSTE DELL' ESERCIZIO - Ammontano a 1 mgl e riguardano quasi esclusivamente oneri connessi all'IRAP.

Nel prospetto che segue viene evidenziata la consistenza degli elementi patrimoniali attivi e passivi all'inizio e alla fine del 2007.

	SITUAZIONE PATRIMONIALE		Variazioni
	31/12/2007	31/12/2006	
	(migliaia di euro)		
ATTIVITA'			
- Immobilizzazioni Materiali.	4	4	0
- Immobilizzazioni Finanziarie	1.446	852	594
- Ratei attivi.....		19	-19
TOTALE ATTIVITA'.....	1.450	875	575
PASSIVITA'			
- Debito di conto corrente	961	584	377
-Residui passivi.....	489	291	198
TOTALE PASSIVITA'.....	1.450	875	575

IL DEBITO DI CONTO CORRENTE CON L'INPS – Risulta pari a 0,961 mln ,in aumento di 0,377 mln , rispetto all' importo iniziale .

IL DIRETTORE CENTRALE FINANZA,
CONTABILITA' E BILANCIO

Dionati

lun. 22/07/2008

IL DIRETTORE GENERALE

[Signature]

PAGINA BIANCA

BILANCIO CONSUNTIVO

PAGINA BIANCA

STATO PATRIMONIALE GENERALE FONDO DI PREVIDENZA CONSORZIO AUTONOMO DEL PORTO DI GENOVA E TRIESTE				
ATTIVO				
Codice Conto	Denominazione Conto	Consistenza al 31/12/2007	Consistenza al 31/12/2006	Variazioni
B	IMMOBILIZZAZIONI			
II	Immobiliazioni Materiali			
1	Terreni e fabbricati			
	Quota di partecipazione all'acquisizione di immobili strumentali adibiti ad uffici	3.758,76	3.470,45	288,31
	TOTALE	3.758,76	3.470,45	288,31
C	ATTIVO CIRCOLANTE			
II	Residui attivi			
2	Crediti verso iscritti, soci e terzi			
	Crediti per aliquote contributive a carico dei datori di lavoro e/o degli iscritti	1.446.317,66	852.455,31	593.862,35
	TOTALE	1.446.317,66	852.455,31	593.862,35
	TOTALE ATTIVO CIRCOLANTE	1.446.317,66	852.455,31	593.862,35
D	RATEI E RISCONTI			
I	Ratei e risconti			
1	Ratei attivi			
	Ratei attivi	0,00	18.994,16	-18.994,16
	TOTALE	0,00	18.994,16	-18.994,16
	TOTALE RATEI E RISCONTI	0,00	18.994,16	-18.994,16
	TOTALE ATTIVO	1.450.076,42	874.919,92	575.156,50

STATO PATRIMONIALE GENERALE				
PASSIVO				
Codice Conto	Denominazione Conto	Consistenza al 31/12/2007	Consistenza al 31/12/2006	Variazioni
E	DEBITI			
I	Obbligazioni			
11	Debiti verso lo Stato ed altri soggetti pubblici			
	Debiti per trasferimenti passivi allo Stato	488.856,04	290.230,54	198.625,50
	Debiti verso Istituti di Patronato	246,05	794,51	-548,46
12	Debiti Diversi			
	Rapporti diretti di c/c con L' INPS	960.974,33	583.894,87	377.079,46
	TOTALE	1.450.076,42	874.919,92	575.156,50
	TOTALE DEBITI	1.450.076,42	874.919,92	575.156,50
	TOTALE PASSIVO	1.450.076,42	874.919,92	575.156,50

I SINDACI
MARIA TERESA FERRARO
LUDOVICO ANSELMI - FRANCESCO CANCELLARO
DANIELA CARLA' - CARLO CONTE
MARIANO MARTONE - EMANUELE SFERRA

IL PRESIDENTE
GIAN PAOLO SASSI

XVI LEGISLATURA — DISEGNI DI LEGGE E RELAZIONI — DOCUMENTI

CONTO ECONOMICO del Fondo per il personale del Consorzio Aut. Di Genova e Trieste

Codice Conto	Denominazione Conto	ANNO 2007 CONSUNTIVO	ANNO 2006 CONSUNTIVO	VARIAZIONI
CEA	VALORE DELLA PRODUZIONE			
CEA.01	PROVENTI E CORRISPETTIVI PER LA PRODUZIONE DELLE PRESTAZIONI E/O SERVIZI			
	ENTRATE ACCERTATE NELL'ESERCIZIO			
	Aliquote contributive a carico dei datori di lavoro e/o degli iscritti (all. n.1)	108.870,35	351.552,64	-242.682,29
	RETTIFICA DELLE ENTRATE ACCERTATE NELL'ESERCIZIO CON I MOVIMENTI DEI RATEI E DEI RISCOINTI			
	Contributi a carico dei datori di lavoro e/o degli iscritti (stesso ratei attivi iniziali all.1)	-18.994,16	-16.208,96	-2.785,20
	Contributi a carico dei datori di lavoro e/o degli iscritti (ratei attivi finali all. n.1)	0,00	18.994,16	-18.994,16
	Totale proventi e corrispettivi per la produzione delle prestazioni e/o servizi	89.876,19	354.337,84	-264.461,65
CEA.05	ALTRI RICAVI E PROVENTI			
	ENTRATE ACCERTATE NELL'ESERCIZIO			
	trasferimento dalla Gestione degli interventi assistenziali e di sostegno gestioni previdenziali	58.649.417,56	62.188.006,64	-3.538.589,08
	Totale altri ricavi proventi	58.649.417,56	62.188.006,64	-3.538.589,08
	TOTALE VALORE DELLA PRODUZIONE (A)	58.739.293,75	62.542.344,48	-3.803.050,73
CEB	COSTO DELLA PRODUZIONE			
CEB.06	COSTI PER ACQUISTO MATERIE PRIME, SUSSIDIARIE, CONSUMO E MERCI			
CEB.06.a	PRESTAZIONI ISTITUZIONALI			
	SPESE IMPEGNATE DELL'ESERCIZIO			
	Pensioni (all. n. 2)	-58.302.125,21	-62.232.316,46	3.930.191,25
	recupero prestazioni	1.013.906,14	1.129.886,84	-115.980,70
	Totale delle prestazioni istituzionali	-57.288.219,07	-61.102.429,62	3.814.210,55
CEB.14	ONERI DIVERSI DI GESTIONE			
	SPESE DI PERTINENZA DELL'ESERCIZIO			
	Contribuzione a favore degli IPAS	-246,05	-794,51	548,46
	USCITE NON CLASSIFICABILI IN ALTRE VOCI	0,00	-4.124,20	4.124,20
	SPESE DI AMMINISTRAZIONE	-141.215,48	-132.802,82	-8.412,66
	ONERE PER IL TRASFERIMENTO ALLO STATO ECON. DER. DALLA RIDUZIONE SP. AMM.	-21,10	-4.802,57	4.781,47
	Totale oneri diversi di gestione	-141.482,63	-142.524,10	1.041,47
	TOTALE COSTI DELLA PRODUZIONE (B)	-57.429.701,70	-61.244.953,72	3.815.252,02
	DIFFERENZA TRA VALORE E COSTI DELLA PRODUZIONE (A) + (-B)	1.309.592,05	1.297.390,76	12.201,29
CEC	PROVENTI E ONERI FINANZIARI			
CEC.16	ALTRI PROVENTI FINANZIARI			
	ENTRATE DI PERTINENZA DELL'ESERCIZIO ACCERTATE NELL'ESERCIZIO			
	CANONE D'USO IMMOBILI STRUMENTALI	164,42	179,78	-16,36
	Totale altri proventi finanziari	164,42	179,78	-16,36
CEC.17	INTERESSI PASSIVI ED ALTRI ONERI FINANZIARI			
	INTERESSI PASSIVI SU PRESTAZIONI ARRETRATE	-35.852,71	-107.004,24	71.151,53
	INTERESSI PASSIVI SUL C.C. CON L'INPS	-1.272.951,02	-1.190.363,32	-82.587,70
	Totale interessi passivi ed altri oneri finanziari	-1.308.803,73	-1.297.367,56	-11.436,17
	TOTALE PROVENTI E ONERI FINANZIARI (C)	-1.308.639,31	-1.297.187,78	-11.451,53
CEE	PROVENTI E ONERI STRAORDINARI			
CEE.20	PROVENTI STRAORDINARI			
	ENTRATE DI PERTINENZA DELL'ESERCIZIO ACCERTATE NELL'ESERCIZIO			
	Plusvalore del fondo amm.to immobili ceduti al FIP	0,00	776,38	-776,38
	TOTALE ENTRATE DI PERTINENZA DELL'ESERCIZIO ACCERTATE NELL'ESERCIZIO	0,00	776,38	-776,38
	Totale proventi straordinari	0,00	0,00	-
	TOTALE PROVENTI E ONERI STRAORDINARI (E)	0,00	776,38	-776,38
	RISULTATO PRIMA DELLE IMPOSTE (A) + (-B) + (-C) + (E)	952,74	979,36	-26,62
	IMPOSTE DELL'ESERCIZIO			
	oneri tributari	-952,74	-979,36	26,62
	Totale imposte dell'esercizio	-952,74	-979,36	26,62
	RISULTATO D'ESERCIZIO	0,00	0,00	-
CEP	ASSEGNAZIONE E PRELIEVI DA RISERVE LEGALI			
	Totale assegnazione e prelievi da riserve legali	0,00	0,00	-
	DISAVANZO ECONOMICO	0,00	0,00	-

PAGINA BIANCA

ALLEGATI

PAGINA BIANCA

Allegato n.1

CONTRIBUTI A CARICO DEI DATORI DI LAVORO E DEGLI ISCRITTI

DESCRIZIONE	CONSUNTIVO 2007				CONSUMTIVO 2006	VARIAZIONI
	Accertati nel 2007	meno: rateo al 31.12.2006	più: rateo al 31.12.2007	Totale (dato economico)		
Contributi.....	108.870,35	18.994,16	0,00	89.876,19	354.377,84	-264.501,65
TOTALE.....	108.870,35	18.994,16	0,00	89.876,19	354.377,84	-264.501,65

PAGINA BIANCA

APPENDICE

EVOLUZIONE NORMATIVA E LEGISLATIVA

PAGINA BIANCA

La Gestione del Fondo di previdenza per il personale dell'ex Consorzio Autonomo del Porto di Genova e dell'ex Ente Autonomo del Porto di Trieste è stata influenzata per l'anno 2007 dai provvedimenti già illustrati in occasione di precedenti relazioni riguardanti i bilanci.

L'art. 1, comma 792, della legge 27 dicembre 2006, n. 296 (legge finanziaria per il 2007), pubblicata sul Supplemento ordinario alla Gazzetta Ufficiale del 27 dicembre 2006, n. 299 (Nuove norme in favore delle vittime del terrorismo e delle stragi di tale matrice), ha aggiunto all'art. 4 della legge 3 agosto 2004, n. 206, il comma 2-bis che dispone "Per i soggetti che abbiano proseguito l'attività lavorativa ancorché l'evento dannoso sia avvenuto anteriormente alla data di entrata in vigore della presente legge, inclusi i casi di revisione o prima valutazione, purché l'invalidità permanente riconosciuta non risulti inferiore ad un quarto della capacità lavorativa o della rivalutazione dell'invalidità con percentuale onnicomprensiva anche del danno biologico e morale come indicato all'articolo 6, comma 1, al raggiungimento del periodo massimo pensionabile, anche con il concorso degli anni di contribuzione previsti dall'articolo 3, comma 1, la misura del trattamento di quiescenza è pari all'ultima retribuzione annua integralmente percepita e maturata, rideterminata secondo le previsioni di cui all'articolo 2, comma 1".

L'art. 1, comma 794, della legge 27 dicembre 2006, n. 296, ha sostituito all'art. 3, comma 1, della legge 3 agosto 2004, n. 206 le parole "inferiore all'80 per cento" con le seguenti "di qualsiasi entità e grado".

L'art. 1, comma 795, della legge 27 dicembre 2006, n. 296, ha aggiunto all'art. 3, comma 1, della legge 3 agosto 2004, n. 206, dopo le parole "dalle stragi di tale matrice", le seguenti parole "e ai loro familiari, anche superstiti, limitatamente al coniuge ed ai figli anche maggiorenni, ed in mancanza, ai genitori, siano essi dipendenti pubblici o privati o autonomi, anche sui loro trattamenti diretti".

L'art. 1, comma 1270, della legge 27 dicembre 2006, n. 296, ha aggiunto all'art. 1 della legge 3 agosto 2004, n. 206, il comma 1-bis che prevede che "Le disposizioni della presente legge si applicano inoltre ai familiari delle vittime del disastro aereo di Ustica del 1980 nonché ai familiari delle vittime e ai superstiti della cosiddetta "banda della Uno bianca". Ai beneficiari vanno compensate le somme già percepite."

L'art. 34, comma 3, del decreto legge 1° ottobre 2007, n. 159 convertito in legge 29 novembre 2007, n. 222 ha modificato la legge 3 agosto 2004, n. 206:

- aggiungendo all'articolo 1, comma 1, il seguente periodo "Ai fini della presente legge, sono ricomprese fra gli atti di terrorismo le azioni criminose compiute sul territorio nazionale in via ripetitiva, rivolte a soggetti indeterminati e poste in essere in luoghi pubblici o aperti al pubblico";

- sostituendo all'art 2, comma 1, le parole da "si applica" fino alla fine del comma dalle seguenti "la retribuzione pensionabile va rideterminata incrementando la medesima di una quota del 7,5 per cento".

L'art. 34, comma 3 - bis, del decreto legge 1 ottobre 2007, n. 159 convertito in legge 29 novembre 2007, n. 222 ha disposto che la decorrenza dei benefici di cui al comma 3 è la medesima delle disposizioni di cui agli articoli 2 e 3 della legge 3 agosto 2004, n. 206.

L'art. 5, comma 6, del decreto legge 2 luglio 2007, n. 81, convertito con modificazioni in legge 3 agosto 2007, n. 127, ha disposto che per le fasce di importo dei trattamenti pensionistici comprese tra tre e cinque volte il trattamento minimo Inps, l'indice di rivalutazione automatica delle pensioni e' applicato, per il triennio 2008-2010, secondo il meccanismo stabilito dall'articolo 34, comma 1, della legge 23 dicembre 1998, n. 448, nella misura del 100 per cento.

Il decreto del Ministero dell'economia e delle finanze di concerto con il Ministro del lavoro e della previdenza sociale del 19 novembre 2007, pubblicato sulla Gazzetta Ufficiale n. 278 del 29 novembre 2007, conferma nella misura definitiva del 2,0 per cento l'aumento di perequazione automatica per l'anno 2007 già applicato in via previsionale.

**ISTITUTO NAZIONALE DELLA PREVIDENZA SOCIALE
SEDE CENTRALE ROMA**

**FONDO DI PREVIDENZA
DELLE ISCRIZIONI COLLETTIVE**

RENDICONTO DELL'ANNO 2007

PAGINA BIANCA

RELAZIONE DEL DIRETTORE GENERALE

Il rendiconto dell'anno 2007 è stato redatto secondo gli schemi allegati al D.P.R. 27 febbraio 2003, n.97 - *Regolamento concernente l'amministrazione e la contabilità degli enti pubblici di cui alla legge 20 marzo 1975, n.70* - adeguando il sistema contabile amministrativo dell'Istituto ai principi introdotti, tra l'altro, dalla legge 3 aprile 1997, n.94.

Il bilancio della gestione è composto dallo Stato Patrimoniale e dal Conto Economico, le cui poste sono state riclassificate ed indicate secondo un ordine rigoroso. Inoltre, il Conto Economico è redatto in forma "scalare", e non più a "sezioni contrapposte", in conformità agli schemi dei bilanci delle aziende che seguono la normativa civilistica.

Nella tabella che segue si riportano, in forma aggregata, i dati espressi in migliaia di euro relativi al valore della produzione, costo della produzione, proventi e oneri finanziari, proventi e oneri straordinari, risultato d'esercizio e avanzo patrimoniale accertati per il 2007 raffrontati con i corrispondenti dati accertati per il 2006.

SINTESI DELLA SITUAZIONE ECONOMICA E PATRIMONIALE

(In migliaia di euro)

	CONSUNTIVO 2007	CONSUNTIVO 2006	VARIAZIONI
AVANZO / DISAVANZO PATRIMONIALE ALL'INIZIO DELL'ANNO	8.226	7.552	674
VALORE DELLA PRODUZIONE			
ALTRI RICAVI E PROVENTI			
Entrate non classificabili in altre voci	1	2	-1
Rimborso di riserve	0	-58	58
Totale altri ricavi e proventi	1	-56	57
- TOTALE VALORE DELLA PRODUZIONE (A)	1	-56	57
COSTO DELLA PRODUZIONE			
COSTI PER ACQUISTO MATERIE PRIME, SUSSIDIARIE, CONSUMO E MERCI			
Spese per prestazioni	-39	-40	1
Poste correttive e compensative di spese correnti - <i>Recupero prestazioni</i>	(...)	2	-2
Totale delle prestazioni istituzionali	-39	-38	-1
ACCANTONAMENTI A FONDI PER ONERI			
Prelievi e assegnazioni a riserve tecniche e fondi per copertura oneri futuri	56	15	41
ONERI DIVERSI DI GESTIONE			
Spese non classificabili in altre voci	(...)	(...)	(...)
Spese amministrazione	-59	-94	35
Totale oneri diversi di gestione	-59	-94	35
- TOTALE COSTO DELLA PRODUZIONE (B)	-42	-117	75
DIFFERENZA TRA VALORE E COSTO DELLA PRODUZIONE (A) + (-B)	-41	-173	132
PROVENTI E ONERI FINANZIARI			
ALTRI PROVENTI FINANZIARI			
Redditi e proventi patrimoniali	357	294	63
Canone d'uso netto degli immobili strumentali	(...)	(...)	(...)
Totale altri proventi finanziari	357	294	63
- TOTALE PROVENTI E ONERI FINANZIARI (C)	357	294	63
PROVENTI E ONERI STRAORDINARI			
PROVENTI STRAORDINARI	125	557	-432
- TOTALE PROVENTI E ONERI STRAORDINARI (E)	125	557	-432
RISULTATO PRIMA DELLE IMPOSTE (A)+(-B)+(C)+(E)	441	678	-237
IMPOSTE DELL'ESERCIZIO	-4	-4	0
- RISULTATO D'ESERCIZIO:			
AVANZO / DISAVANZO ECONOMICO	437	674	-237
AVANZO / DISAVANZO PATRIMONIALE AL TERMINE DELL'ESERCIZIO	8.663	8.226	437

IL VALORE DELLA PRODUZIONE, pari solo a 1 mgI, è costituito da **entrate non classificabili in altre voci**, riguardanti partite di natura eterogenea.

IL COSTO DELLA PRODUZIONE è di 42 mgI.

Spese per prestazioni – attengono all'onere per rate di pensioni e risultano pari a 39 mgI, con un decremento di 1 mgI rispetto al consuntivo 2006.

Nel prospetto che segue si riporta, distintamente per categoria, l'analisi delle pensioni in corso di pagamento alla fine degli anni 2006 e 2007.

PENSIONI ESISTENTI ALLA FINE DEGLI ANNI 2006 E 2007

ANNO	CATEGORIA	NUMERO	IMPORTO ANNUO	IMPORTO MEDIO ANNUO
2006	Vecchiaia	90	14.689	163
	Invalidità	29	8.568	295
	Superstiti	750	20.001	27
	Totale	869	43.258	50
2007	Vecchiaia	87	14.630	168
	Invalidità	27	8.547	317
	Superstiti	728	19.734	27
	Totale	842	42.911	51

Prelievi da fondi – pari a 56 mgl, sono rappresentati dal prelievo dal fondo di copertura delle pensioni e dal prelievo dal fondo di riserva per pensioni da liquidare.

Spese di amministrazione – determinate in 59 mgl, con una diminuzione di 35 mgl rispetto all'esercizio precedente, comprendono 52 mgl di quota parte delle spese di amministrazione dell'Istituto attribuite alla Gestione in base ai criteri previsti dal Regolamento di contabilità dell'INPS e 7 mgl di spese connesse con la gestione e la vendita degli immobili cartolarizzati.

Nel prospetto che segue, l'ammontare complessivo delle predette spese viene analizzato per grandi aggregati.

AGGREGATI	2007	2006
	(in migliaia di euro)	
SPESE PER IL PERSONALE		
(dirette e indirette).....	45	51
SPESE PER SERVIZI AFFIDATI AD ALTRI ENTI:		
SPESE POSTALI, TELEGRAFICHE E TELEFONICHE.....	1	1
ILLUMINAZIONE, FORZA MOTRICE, RISCALDAMENTO, PULIZIA, VIGILANZA, MANUTENZIONE E ADATTAMENTO STABILI.....	3	5
SPESE LEGALI.....	0	22
SPESE PER SERVIZI INFORMATICI		
(comprese quote ammortamento).....	(..)	(..)
ALTRE SPESE.....	5	10
TOTALE.....	54	89
meno RECUPERI.....	2	5
meno RESIDUI INSUSSISTENTI.....	(..)	1
TOTALE NETTO.....	52	83

I PROVENTI E ONERI FINANZIARI ammontano a 357 mgl e sono costituiti essenzialmente dai **redditi e proventi patrimoniali** che si riferiscono alla remunerazione delle disponibilità finanziarie del Fondo impiegate secondo le forme indicate nel prospetto che segue.

DESCRIZIONE	IMPIEGHI	REDDITI	SAGGIO %
-disponibilità utilizzate nei c/c bancari	221.695	3.067	1,39
-prestiti e mutui	131.052	3.492	2,66
-anticipazioni gestioni deficitarie	7.780.161	342.716	4,40
- investimenti in tesoreria	192.020	6.027	3,14
-impieghi mobiliari e immobiliari	26.728	1.827	6,84
Totale.....	8.351.656	357.129	4,28

I PROVENTI E ONERI STRAORDINARI, pari a 125 mgl, sono costituiti unicamente dal plusvalore da alienazione titoli relativi ad investimenti patrimoniali unitari.

IL RISULTATO DI ESERCIZIO deriva da una differenza negativa tra valore della produzione e costo della produzione di 41 mgl, cui si aggiungono proventi e oneri finanziari e straordinari per complessivi 482

mgl, con un avanzo economico, al netto delle imposte di esercizio, di 437 mgl.

Nel prospetto che segue sono evidenziate le componenti patrimoniali all'inizio e alla fine dell'anno.

	Situazione patrimoniale		Variazioni
	31/12/2007	31/12/2006	
	(migliaia di euro)		
ATTIVO			
-Quota di partecipazione alla acquisizione immobili strumentali	1	2	-1
-Quota di partecipazione agli investimenti patrimoniali unitari	8.686	493	8.193
-Residui attivi	180	195	-15
-Credito in c/c con l'INPS	0	7.841	-7.841
TOTALE ATTIVO	8.867	8.531	336
PASSIVO			
-Debiti per prestazioni istituzionali	8	53	-45
-Debiti diversi	4	4	0
-Riserve tecniche	192	248	-56
PATRIMONIO NETTO			
Avanzo patrimoniale	8.663	8.226	437
TOTALE PASSIVO	8.867	8.531	336

Circa le voci dello stato patrimoniale si evidenzia quanto segue.

IMMOBILIZZAZIONI MATERIALI

Quota di partecipazione all'acquisizione di immobili strumentali

adibiti ad uffici - l'importo di 1 mgl rappresenta la quota parte del valore degli immobili strumentali dell'Istituto attribuita al Fondo, ai sensi del citato Regolamento di contabilità.

IMMOBILIZZAZIONI FINANZIARIE

Quota di partecipazione agli investimenti patrimoniali unitari - l'importo di 8,686 mln riguarda la quota di partecipazione del Fondo agli investimenti patrimoniali dell'Istituto in attuazione delle disposizioni contenute nel Regolamento di contabilità.

DEBITI

Debiti per le spese per prestazioni istituzionali - ammontano a 8 mgl, con una riduzione di 45 mgl rispetto all'esercizio precedente, e riguardano il debito verso beneficiari di prestazioni rimaste da pagare al 31 dicembre 2007.

RISERVE TECNICHE

Fondo per la copertura delle pensioni - figura per 192 mgl, così come risulta dal prospetto seguente, in cui se ne fornisce un'analisi per categoria.

Descrizione	Consistenza al 31/12/2007	Consistenza al 31/12/2006	Variazioni
Fondo copertura delle pensioni:			
-di vecchiaia	58.501	62.328	-3.827
-di invalidità	36.953	39.318	-2.365
-ai superstiti	96.123	103.414	-7.291
Totale.....	191.577	205.060	-13.483

AVANZO PATRIMONIALE - Alla fine dell'esercizio il Fondo presenta un avanzo patrimoniale di 8,663 mln con un incremento rispetto all'inizio dell'anno di 437 mgl.

IL DIRETTORE CENTRALE FINANZA,
CONTABILITA' E BILANCIO

Pisanti

IL DIRETTORE GENERALE

[Signature]

Rome, 18/7/2008

RENDICONTO

PAGINA BIANCA

FONDO DI PREVIDENZA DELLE ISCRIZIONI COLLETTIVE
STATO PATRIMONIALE AL 31 DICEMBRE 2007

ATTIVO				
Codice Conto	Denominazione Conto	Consistenza al 31/12/2007	Consistenza al 31/12/2006	Variazioni
B	IMMOBILIZZAZIONI			
II	Immobilizzazioni materiali			
1	Terreni e fabbricati			
	Quota di partecipazione all'acquis. di immobili strumentali adibiti a uffici	1.577	2.398	-820
	TOTALE	1.577	2.398	-820
III	Immobilizzazioni finanziarie			
4	Crediti finanziari diversi			
	Quota di partecipazione agli investimenti patrimoniali unitari	8.686.181	492.506	8.193.674
	TOTALE	8.686.181	492.506	8.193.674
	TOTALE IMMOBILIZZAZIONI	8.687.758	494.904	8.192.854
C	ATTIVO CIRCOLANTE			
II	Residui attivi			
2	Crediti verso iscritti, soci e terzi			
	Crediti per poste correttive e compensative di spese correnti	179.586	195.057	-15.471
	TOTALE	179.586	195.057	-15.471
IV	Disponibilità liquide			
3	Credito in conto corrente con l'INPS			
		0	7.841.245	-7.841.245
	TOTALE	0	7.841.245	-7.841.245
	TOTALE ATTIVO CIRCOLANTE	179.586	8.036.301	-7.856.716
	TOTALE ATTIVO	8.867.344	8.531.205	336.138

PASSIVO				
Codice Conto	Denominazione Conto	Consistenza al 31/12/2007	Consistenza al 31/12/2006	Variazioni
A	PATRIMONIO NETTO			
VIII	Avanzi (Disavanzi) economici portati a nuovo			
1	Avanzi (Disavanzi) economici portati a nuovo			
	Avanzo economico esercizi precedenti	8.225.823	7.551.739	674.084
	TOTALE	8.225.823	7.551.739	674.084
IX	Avanzo (Disavanzo) economico d'esercizio			
1	Avanzo economico d'esercizio			
	Avanzo economico d'esercizio	437.026	674.084	-237.058
	TOTALE	437.026	674.084	-237.058
	TOTALE PATRIMONIO NETTO	8.662.850	8.225.823	437.026
E	DEBITI			
I				
10	Debiti			
	Debiti per le spese per prestazioni istituzionali	8.384	53.142	-44.759
12	Debiti diversi			
	Debito verso RAI per oneri relativi a L. 336/70 e 824/71 da rimb.	4.533	4.533	0
	TOTALE	12.917	57.676	-44.759
	TOTALE DEBITI	12.917	57.676	-44.759
F	RATEI E RISCONTI			
I	Ratei e risconti			
4	Riserve tecniche			
	Fondo per la copertura delle pensioni	191.577	205.060	-13.483
	Fondo di riserva per le pensioni da liquidare	0	42.647	-42.647
	TOTALE	191.577	247.707	-56.130
	TOTALE RATEI E RISCONTI	191.577	247.707	-56.130
	TOTALE PASSIVO	8.867.344	8.531.205	336.138

I SINDACI
 MARIA TERESA FERRARO
 LUDOVICO ANSELMINI - FRANCESCO CANCELLARO
 DANIELA CARLA' - CARLO CONTE
 MARIANO MARTONE - EMANUELE SFERRA

IL PRESIDENTE
 GIAN PAOLO SASSI

FONDO DI PREVIDENZA DELLE ISCRIZIONI COLLETTIVE

RENDICONTO DELL'ANNO 2007

Codice Conto	Denominazione Conto	Consuntivo 2007	Consuntivo 2006	Variazioni
CEA	VALORE DELLA PRODUZIONE			
CEA.05	ALTRI RICAVI E PROVENTI			
	ENTRATE ACCERTATE NELL'ESERCIZIO			
	Entrate non classificabili in altre voci	1.320	1.418	-98
	Rimborso di riserve	0	-57.538	57.538
	Recupero contributo in conto interessi agli inquilini	0	809	-809
	Totale altri ricavi e proventi	1.320	-55.311	56.631
	TOTALE VALORE DELLA PRODUZIONE (A)	1.320	-55.311	56.631
CEB	COSTO DELLA PRODUZIONE			
CEB.06	COSTI PER ACQUISTO MATERIE PRIME, SUSSIDIARIE, CONSUMO E MERCATI			
CEB.06.a	PRESTAZIONI ISTITUZIONALI			
	SPESE IMPEGNATE DELL'ESERCIZIO			
	Spese per prestazioni	-38.958	-39.525	567
	Poste correttive e compensative di spese correnti (recupero di prestazioni)	173	2.214	-2.041
	Totale delle prestazioni istituzionali	-38.785	-37.311	-1.474
CEB.13	ACCANTONAMENTI AI FONDI PER ONERI			
	QUOTE ACCANTONATE NELL'ESERCIZIO			
	Prelievo dal Fondo di riserva per pensioni da liquidare	42.647	0	42.647
	Assegnazione al Fondo di riserva per pensioni da liquidare	0	-811	811
	Prelievo dal Fondo di copertura pensioni	13.483	16.057	-2.574
	Totale accantonamenti ai fondi per oneri	56.130	15.246	40.884
CEB.14	ONERI DIVERSI DI GESTIONE			
	SPESE IMPEGNATE NELL'ESERCIZIO			
	Spese non classificabili in altre voci	-263	-236	-27
	Spese di amministrazione	-52.166	-83.751	31.585
	Spese per la gestione degli immobili cartolarizzati	-7.093	-7.294	901
	Onere per il trasferimento allo Stato di economie derivanti da riduzione spese di amministrazione	-7	-3.029	3.022
	Contributo in conto interessi agli inquilini	-162	-64	-98
	Totale oneri diversi di gestione	-59.692	-95.074	35.382
	TOTALE COSTI DELLA PRODUZIONE (B)	-42.347	-117.139	74.792
	DIFFERENZA TRA VALORE E COSTI DELLA PRODUZIONE (A) + (-B)	-41.027	-172.450	131.423
CEC	PROVENTI E ONERI FINANZIARI			
CEC.16	ALTRI PROVENTI FINANZIARI			
	ENTRATE DI PERTINENZA DELL'ESERCIZIO ACCERTATE NELL'ESERCIZIO			
	Redditi e proventi patrimoniali	357.129	293.632	63.497
	Canone d'uso netto immobili strumentali	69	124	-55
	Totale altri proventi finanziari	357.198	293.756	63.442
	TOTALE PROVENTI E ONERI FINANZIARI (C)	357.198	293.756	63.442
CEE	PROVENTI E ONERI STRAORDINARI			
CEE.20	PROVENTI STRAORDINARI			
	ENTRATE DI PERTINENZA DELL'ESERCIZIO ACCERTATE NELL'ESERCIZIO			
	Plusvalore da alienazione titoli	124.573	6.583	115.990
	Plusvalore ed eccedenza fondo ammortam. Immobili ceduti al FIP e Patrimonio Uno	0	544.718	-544.718
	Eccedenza del fondo oscillazione titoli	0	2.480	-2.480
	Proventi da alienazione del diritto di opzione per acquisto di nuovi titoli azionari	0	10	-10
	Plusvalore da alienazione immobili	0	842	-842
	Totale proventi straordinari	124.573	556.633	-432.060
	TOTALE PROVENTI E ONERI STRAORDINARI (E)	124.573	556.633	-432.060
	RISULTATO PRIMA DELLE IMPOSTE (A) + (-B) + (C) + (E)	440.744	677.939	-237.195
	IMPOSTE DELL'ESERCIZIO			
	Oneri tributari	-3.718	-3.855	137
	Totale imposte dell'esercizio	-3.718	-3.855	137
	RISULTATO D'ESERCIZIO	437.026	674.084	-237.058
	AVANZO ECONOMICO	437.026	674.084	-237.058

PAGINA BIANCA

APPENDICE
EVOLUZIONE NORMATIVA E LEGISLATIVA

PAGINA BIANCA

Il Fondo di Previdenza per le Iscrizioni Collettive continua ad essere disciplinato dalle speciali convenzioni di cui all'art. 69 del Regolamento per l'esecuzione del R.D.L. 30/12/1923, n. 3184, nonché dall' art. 7 del R.D.L. 16/05/1926, n. 908 e dall'art. 86 del R.D.L. 4/10/1935, n. 1827.

Nel Fondo esiste una sola convenzione con assicurati attivi: quella con il Registro Navale Italiano.

Per tale convenzione è stato firmato un atto aggiuntivo che ha previsto il proseguimento dell'assicurazione per soli dieci dipendenti (attualmente non ci sono iscritti) nonché il congelamento delle retribuzioni cui vengono rapportate le contribuzioni e le relative prestazioni.

L'Autorità Giudiziaria, a seguito dell'azione degli assicurati, con pronuncia definitiva, ha però abolito tale congelamento.

E' necessario evidenziare che il Fondo sta anticipando, su espresso invito da parte del Ministero del Lavoro e della Previdenza Sociale, dal 01/01/1967 le somme necessarie per la rivalutazione delle pensioni derivanti dalla convenzione con la Banca Commerciale Italiana, rivalutazione deliberata dal Comitato esecutivo nella seduta del 02/10/1967.

Le somme anticipate negli anni dovranno essere restituite al Fondo, unitamente agli interessi maturati sulle stesse.

PAGINA BIANCA

**ISTITUTO NAZIONALE DELLA PREVIDENZA SOCIALE
SEDE CENTRALE ROMA**

**FONDO DI PREVIDENZA PER LE PERSONE CHE
SVOLGONO LAVORI DI CURA NON RETRIBUITI
DERIVANTI DA RESPONSABILITA' FAMILIARI**

RENDICONTO DELL'ANNO 2007

PAGINA BIANCA

RELAZIONE DEL DIRETTORE GENERALE

Il rendiconto dell'anno 2007 del Fondo di previdenza per le persone che svolgono lavori di cura non retribuiti derivanti da responsabilità familiari, redatto secondo gli schemi allegati al D.P.R. 27 febbraio 2003, n. 97, presenta la consueta situazione di pareggio motivata dall'adeguamento della consistenza del fondo di riserva per le pensioni da liquidare, per cui annualmente si provvede ad assegnare o prelevare a/da detto fondo la differenza fra le componenti positive e negative del conto economico.

Per l'anno 2007 l'assegnazione è pari 27,572 mln.

Prima di procedere all'illustrazione delle poste più significative del bilancio, nella tabella che segue si riportano, in forma aggregata, i dati relativi ai valori economici delle poste di bilancio rilevate nel 2007 e raffrontati con i corrispondenti dati accertati nel 2006.

BILANCIO CONSUNTIVO 2007
SINTESI DELLA SITUAZIONE ECONOMICA E PATRIMONIALE
(In migliaia di euro)

	CONSUNTIVO 2007	CONSUNTIVO 2006	VARIAZIONI
VALORE DELLA PRODUZIONE			
PROVENTI E CORRISPETTIVI PER LA PRODUZIONE DELLE PRESTAZIONI E/O SERVIZI:			
Quote di partecipazione degli iscritti all'onere di specifiche gestioni	1.130	1.018	112
Totale proventi e corrispettivi per la produzione delle prestazioni e/o servizi	1.130	1.018	112
ALTRI RICAVI E PROVENTI:			
Entrate non classificabili in altre voci	10	11	-1
Totale altri ricavi proventi	10	11	-1
- TOTALE VALORE DELLA PRODUZIONE (A)	1.140	1.029	111
COSTO DELLA PRODUZIONE			
COSTI PER ACQUISTO MATERIE PRIME, SUSSIDIARIE, CONSUMO E MERCI:			
Spese per prestazioni	-279	-268	-11
Poste correttive e compensative di spese correnti - Recupero prestazioni	8	4	4
			0
Totale delle prestazioni istituzionali	-271	-264	-7
ACCANTONAMENTI AI FONDI PER ONERI			
Prelievo da Fondi di copertura pensioni	8	3	5
Assegnazione al Fondo di riserva per pensioni da liquidare	-27.572	-22.407	-5.165
Totale accantonamento ai fondi per oneri	-27.564	-22.404	-5.160
ONERI DIVERSI DI GESTIONE:			
Spese non classificabili in altre voci	-2	-2	0
Spese amministrazione	-437	-480	43
Onere per contributo c/interessi sui mutui concessi ai condutt. per acquisto immob. dell'Istituto	-7	-3	-4
Totale oneri diversi di gestione	-446	-485	39
- TOTALE COSTI DELLA PRODUZIONE (B)	-28.281	-23.153	-5.128
DIFFERENZA TRA VALORE E COSTI DELLA PRODUZIONE (A) + (-B)	-27.141	-22.124	-5.017
PROVENTI E ONERI FINANZIARI			
ALTRI PROVENTI FINANZIARI:			
Redditi e proventi patrimoniali	7.222	4.936	2.286
Recupero contributo c/interessi sui mutui concessi ai condutt. per acquisto immob. dell'Istituto	0	3	-3
Canone d'uso netto degli Immobili strumentali	1	0	1
Totale altri proventi finanziari	7.223	4.939	2.284
INTERESSI PASSIVI ED ALTRI ONERI FINANZIARI:			
Oneri finanziari	-2	-4	2
Totale interessi passivi ed altri oneri finanziari	-2	-4	2
- TOTALE PROVENTI E ONERI FINANZIARI (C)	7.221	4.935	2.286
PROVENTI E ONERI STRAORDINARI			
ALTRI PROVENTI STRAORDINARI:			
Variazioni patrimoniali straordinarie	20.717	17.546	3.171
Proventi da alienazione del diritto d'opzione per l'acquisto di nuovi titoli azionari	0	2	-2
Totale altri proventi straordinari	20.717	17.548	3.169
- TOTALE PROVENTI E ONERI STRAORDINARI (E)	20.717	17.548	3.169
RISULTATO PRIMA DELLE IMPOSTE (A)+(-B)+(C)+(E)	797	359	438
IMPOSTE DELL'ESERCIZIO	-797	-359	-438
RISULTATO DI ESERCIZIO	0	0	0

VALORE DELLA PRODUZIONE – 1,140 mln

Proventi e corrispettivi per la produzione delle prestazioni e/o servizi – Le “*quote di partecipazione degli iscritti*” sono state rilevate in 1,130 mln e presentano un incremento di 112 mgl rispetto all’esercizio precedente.

Altri ricavi e proventi - attengono esclusivamente alle “*entrate non classificabili in altre voci*” per 10 mgl.

COSTO DELLA PRODUZIONE- 28,281 mln**Costi per acquisto materie prime, sussidiarie, consumo e merci-**

Le “*Spese per prestazioni*” sono costituite dalle rate di pensione che nell’anno 2007 sono state pari a 279 mgl.

Si precisa che le spese di cui trattasi, riepilogate nell’allegato n. 1, sono al netto degli oneri conseguenti la rivalutazione dei contributi, di cui all’art.69, comma 5, della legge n. 388/2000, posti a carico dello Stato ed evidenziati nell’ambito della Gestione degli interventi assistenziali e di sostegno alle gestioni previdenziali.

Nell’ esercizio 2007 sono stati pari a 1,200 mln.

Nel prospetto che segue vengono riportati i dati relativi al numero, agli importi annui e medi delle pensioni vigenti a carico del Fondo alla fine degli anni 2006 e 2007.

NUMERO E IMPORTO DELLE PENSIONI VIGENTI ALLA FINE DEGLI ANNI 2006 E 2007

CATEGORIA	NUMERO DELLE PENSIONI	IMPORTO ANNUO (in unità di euro)			IMPORTO MEDIO ANNUO
		a carico della gestione	a carico della GIAS	importo complessivo	
2006					
vecchiaia	1.494	230.287	1.050.000	1.280.287	857
invalidita'	285	9.518	60.965	70.483	247
Totale	1.779	239.805	1.110.965	1.350.770	759
2007					
vecchiaia	1.477	241.477	1.021.454	1.262.931	855
invalidita'	271	9.001	57.351	66.352	245
Totale	1.748	250.478	1.078.805	1.329.283	760

Rettificano le spese per prestazioni, le *"Poste correttive e compensative delle uscite"* registrate in 8 mgl e riguardanti i recuperi di prestazioni indebite.

Accantonamenti ai Fondi per oneri — Sono rappresentati principalmente dall'*Assegnazione al fondo di riserva per le pensioni da liquidare*, quantificata in 27,572 mln.

Per un maggior dettaglio, il movimento complessivo delle riserve della gestione risulta evidenziato nel prospetto della pagina seguente.

CONSISTENZA E VARIAZIONI DELLE RISERVE TECNICHE

DESCRIZIONE	VARIAZIONI DELL'ESERCIZIO			CONSISTENZA AL 31 DICEMBRE 2007
	CONSISTENZA AL 31 DICEMBRE 2006	ASSEGNAZIONI	PRELIEVI	
FONDO DI COPERTURA DELLE PENSIONI:				
- di vecchiaia	1.374.676,70	0,00	5.650,20	1.369.026,50
- di invalidità.....	44.149,40	0,00	2.394,80	41.754,60
	1.418.826,10	0,00	8.045,00	1.410.781,10
FONDO DI RISERVA PER LE PENSIONI DA LIQUIDARE	224.198.968,43	27.572.464,16	0,00	251.771.432,59
CONTO SPECIALE PER LE INTEGRAZIONI DELLE PENSIONI	5.286.625,02	0,00	0,00	5.286.625,02
TOTALE	230.904.419,55	27.572.464,16	8.045,00	258.468.838,71

Oneri diversi di gestione - Riguardano principalmente :

-le "*Spese di amministrazione*" per 437 mgl. Esse comprendono la quota parte delle spese di amministrazione complessive dell'Istituto, attribuite alle Gestioni in base ai criteri previsti dall'art. 57 del vigente Regolamento di Amministrazione e Contabilità (150 mgl) e le "*Spese di amministrazione relative agli immobili cartolarizzati*" rilevate in 287 mgl che attengono ai costi afferenti la gestione degli immobili cartolarizzati, sostenuti direttamente dall'Istituto o, per suo conto, dalle Società alle quali è stata affidata la gestione tecnico-amministrativa e commerciale degli immobili in questione.

Nella tabella della pagina seguente si specificano, per grandi aggregati, le principali componenti delle *spese di amministrazione*.

- l' "*Onere per contributo in conto interessi sui mutui concessi ai conduttori per l'acquisto degli immobili dell'Istituto*", pari a 7 mgl, riguarda la quota attribuita alla gestione dell'onere sostenuto dall'Istituto, in conto interessi, per i mutui corrisposti agli inquilini diventati proprietari degli immobili dell'Istituto, ai sensi dell'art.6, comma 9 del decreto legislativo n. 104/96.

AGGREGATI	2007	2006
	(in unità di euro)	
SPESE PER IL PERSONALE	96.656	96.477
SPESE PER SERVIZI SVOLTI DA ALTRI ENTI:		
-Amministrazione Postale	3.135	1.047
-Banche e Uffici Postali	5.161	1.759
SPESE POSTALI, TELEGRAFICHE E TELEFONICHE	3.135	2.814
ILLUMINAZIONE, FORZA MOTRICE, RISCALDAMENTO, CONDIZIONAMENTO, CONDUZIONE, PULIZIA, VIGILANZA, FITTO LOCALI, MANUTENZIONE E ADATTAMENTO STABILI STRUMENTALI	7.939	8.596
SPESE PER ACCERTAMENTI SANITARI	0	24
SPESE LEGALI	1.117	2.177
SPESE PER SERVIZI INFORMATICI (comprende ammort.)	9.857	7.328
ALTRE SPESE	30.870	43.048
TOTALE	157.870	163.270
<i>Meno RECUPERI</i>	<i>4.705</i>	<i>10.817</i>
<i>Meno RESIDUI INSUSSISTENTI</i>	<i>3.092</i>	<i>791</i>
TOTALE NETTO	150.073	151.662

Nella voce sintetica "altre spese" sono riepilogate quelle relative al Comitato amministratore della gestione nonché le spese per concorsi, bandi di gara, ammortamento dei beni mobili, manutenzione dei beni immobili, acquisto di beni di consumo quali carta e materiale d'ufficio. Le spese sostenute per il Comitato sono imputate direttamente al Fondo, le restanti sono state, invece, attribuite in proporzione alle spese dirette.

PROVENTI E ONERI FINANZIARI - 7,221 mln

Altri proventi finanziari, si riferiscono quasi per intero agli interessi attivi attribuiti al Fondo (7,209 mln), quale remunerazione delle disponibilità finanziarie utilizzate dall'Istituto secondo i criteri stabiliti dal vigente Regolamento per l'Amministrazione e la contabilità dell'INPS.

Avuto riguardo ai redditi derivanti dai vari investimenti si segnala in particolare che:

- il reddito degli impieghi mobiliari ed immobiliari è stato influenzato positivamente dal rendimento dei beni immobili;
- gli investimenti in Tesoreria si riferiscono ai versamenti effettuati a fronte degli immobili cartolarizzati, a favore del Ministero dell'Economia e successivamente trasferiti all'Istituto in un conto vincolato fruttifero della Tesoreria Centrale.

DESCRIZIONE	IMPIEGHI	REDDITI	SAGGI
Impieghi mobiliari e Immobiliari	24.909.807,00	1.702.898,00	6,84
Investimenti in tesoreria	72.739.505,81	2.283.280,00	3,14
Anticipazioni alla gestioni Deficitarie	9.990.006,34	440.060,00	4,41
Prestiti al personale -Art.59 DPR 509/79	72.889.676,35	1.942.056,00	2,66
Impieghi in c/c bancari	60.735.262,47	840.358,00	1,38
TOTALI	241.264.257,97	7.208.652,00	2,99

PROVENTI E ONERI STRAORDINARI - 20,717 mln

Altri proventi straordinari, si riferiscono al plusvalore titoli conseguente l'operazione di concambio che, a seguito dell'atto di fusione tra Banca Intesa e San Paolo IMI, ha comportato per l'Istituto una variazione di consistenza dei titoli azionari.

Infine, è da evidenziare la voce relativa alle "**Imposte dell'esercizio**", pari a 798 mgl. Esse riguardano per 789 mgl gli oneri relativi ai redditi derivanti dagli investimenti patrimoniali per prestiti e mutui edilizi erogati al personale dipendente, ai sensi dell'art.59 del DPR n. 509/79, per 5 mgl l'Irap, Imposta Regionale sulle Attività Produttive, istituita con Decreto Legislativo n. 446 del 15 dicembre 1997 e per 3 mgl le ritenute erariali sugli interessi di c/c postale.

* * *

In relazione alla consistenza finale delle principali voci costituenti la situazione patrimoniale, si forniscono le seguenti precisazioni:

- nell'Attivo la posta di maggiore consistenza attiene alla quota di partecipazione agli investimenti patrimoniale unitari (258,436 mln), evidenziata tra le " Immobilizzazioni Finanziarie" sotto la voce "Crediti finanziari diversi";

- nel Passivo assume particolare rilievo la consistenza delle Riserve Tecniche che, a seguito dei prelievi e delle assegnazioni dell'anno, al 31/12/2007 si attesta a complessivi 258,469 mln.

IL DIRETTORE CENTRALE
FINANZA CONTABILITA' E BILANCIO

Bionenti

IL DIRETTORE GENERALE

Ma

Rome. 18/7/2008

RENDICONTO

PAGINA BIANCA

**FONDO DI PREVIDENZA PER LE PERSONE CHE SVOLGONO LAVORI DI CURA
NON RETRIBUITI DERIVANTI DA RESPONSABILITA' FAMILIARI**

STATO PATRIMONIALE AL 31/12/2007

ATTIVO				
Codice Conto	Denominazione Conto	Consistenza al 31/12/2007	Consistenza al 31/12/2006	VARIAZIONI
B	IMMOBILIZZAZIONI			
II	Immobilizzazioni Materiali			
1	Terreni e fabbricati			
	Quota di partecipazione all'acquisizione d'immobili strumentali	11.624,92	12.406,01	-781,09
	TOTALE	11.624,92	12.406,01	-781,09
III	Immobilizzazioni Finanziarie			
4	Crediti finanziari diversi			
	Quota di partecipazione agli investimenti patrimoniali unitari	258.435.906,23	230.858.496,29	27.577.409,94
	TOTALE	258.435.906,23	230.858.496,29	27.577.409,94
	TOTALE IMMOBILIZZAZIONI	258.447.531,15	230.870.902,30	27.576.628,85
C	ATTIVO CIRCOLANTE			
II	Residui attivi			
2	Crediti verso iscritti, soci e terzi			
	Crediti per poste correttive e compensative di spese correnti	73.601,66	78.482,21	-4.880,55
	TOTALE	73.601,66	78.482,21	-4.880,55
	TOTALE ATTIVO CIRCOLANTE	73.601,66	78.482,21	-4.880,55
	TOTALE ATTIVO	258.521.132,81	230.949.384,51	27.571.748,30

PASSIVO				
Codice Conto	Denominazione Conto	Consistenza al 31/12/2007	Consistenza al 31/12/2006	VARIAZIONI
DEBITI				
E				
13	10 Debiti verso iscritti, soci e terzi per prestazioni dovute			
	Debiti per le spese per prestazioni istituzionali	52.294,10	44.964,96	7.329,14
	TOTALE	52.294,10	44.964,96	7.329,14
	TOTALE DEBITI	52.294,10	44.964,96	7.329,14
RATEI E RISCONTI				
F				
I	Ratei passivi			
4	Riserve tecniche			
	Riserve tecniche	258.468.838,71	230.904.419,55	27.564.419,16
	TOTALE	258.468.838,71	230.904.419,55	27.564.419,16
	TOTALE RATEI E RISCONTI	258.468.838,71	230.904.419,55	27.564.419,16
	TOTALE PASSIVO	258.521.132,81	230.949.384,51	27.571.748,30

I SINDACI

MARIA TERESA FERRARO
 LUDOVICO ANSELMI - FEDERICO CANCELLARO
 DANIELA CARLA* - CARLO CONTE
 MARIANO MARTONE - EMANUELE SFERRA

IL PRESIDENTE

GIAN PAOLO SASSI

XVI LEGISLATURA — DISEGNI DI LEGGE E RELAZIONI — DOCUMENTI

FONDO DI PREVIDENZA PER LE PERSONE CHE SVOLGONO LAVORI DI CURA
NON RETRIBUITI DERIVANTI DA RESPONSABILITA' FAMILIARI

BILANCIO CONSUNTIVO 2007

	CONSUNTIVO 2007	CONSUNTIVO 2006	VARIAZIONI	
A	VALORE DELLA PRODUZIONE			
A.01	PROVENTI E CORRISPETTIVI PER LA PRODUZIONE DELLE PRESTAZIONI E/O SERVIZI			
	ENTRATE ACCERTATE NELL'ESERCIZIO			
	Quote di partecipazione degli iscritti all'onere di specifiche gestioni	1.130.272,37	1.017.570,73	112.701,64
	<i>Totale proventi e corrispettivi per la produzione delle prestazioni e/o servizi</i>			
	1.130.272,37	1.017.570,73	112.701,64	
A.05	ALTRI RICAVI E PROVENTI			
	ENTRATE ACCERTATE NELL'ESERCIZIO			
	Entrate non classificabili in altre voci	9.591,00	10.553,00	-962,00
	<i>Totale altri ricavi proventi</i>			
	9.591,00	10.553,00	-962,00	
	TOTALE VALORE DELLA PRODUZIONE (A)	1.139.863,37	1.028.123,73	111.739,64
B	COSTO DELLA PRODUZIONE			
B.06.a	PRESTAZIONI ISTITUZIONALI			
	SPESE IMPEGNATE DELL'ESERCIZIO			
	Spese per prestazioni	-278.998,24	-268.490,20	-10.508,04
	Poste correttive e compensative di spese correnti	7.566,12	3.512,54	4.053,58
	<i>Totale delle prestazioni istituzionali</i>			
	-271.432,12	-264.977,66	-6.454,46	
B.13	ACCANTONAMENTI AI FONDI PER ONERI			
	Prelevi dai fondi di copertura delle pensioni	8.045,00	3.672,60	4.372,40
	Assegnazione al fondo di riserva per pensioni da liquidare	-27.572.464,16	-22.406.753,47	-5.165.710,69
	<i>Totale accantonamenti ai fondi per oneri</i>			
	-27.564.419,16	-22.403.080,87	-5.161.338,79	
B.14	ONERI DIVERSI DI GESTIONE			
	SPESE DI PERTINENZA DELL'ESERCIZIO			
	Spese di Amministrazione	-150.073,08	-151.661,88	1.588,80
	Spese di Amm.ne connesse con le operazioni di cartolarizzazione degli Imm.li da reddito	-286.680,86	-323.080,85	36.399,99
	Oneri per il trasferimento allo stato delle economie derivanti da riduz spese amm.ne	-21,42	-5.484,57	5.463,15
	Spese non classificabili in altre voci	-1.909,00	-1.758,00	-151,00
	Oneri contributo c/ Int.su mutui concessi al cond.acq.imm.li dell'Istituto	-6.550,29	-2.569,86	-3.980,43
	<i>Totale oneri diversi di gestione</i>			
	-445.234,65	-484.555,16	39.320,51	
	TOTALE COSTI DELLA PRODUZIONE (B)	-28.281.085,93	-23.152.613,69	-5.128.472,24
	DIFFERENZA TRA VALORE E COSTI DELLA PRODUZIONE (A) + (-B)	-27.143.222,56	-22.124.489,96	-5.018.732,60
C	PROVENTI E ONERI FINANZIARI			
C.16	ALTRI PROVENTI FINANZIARI			
	ENTRATE DI PERTINENZA DELL'ESERCIZIO ACCERTATE NELL'ESERCIZIO			
	Redditi e proventi patrimoniali	14.060,11	16.678,67	-2.618,56
	Interessi sulle disponibilità nei c/c bancari	840.358,00	612.183,00	228.175,00
	Interessi su c/c INPS	440.060,00	280.250,00	159.810,00
	Redditi degli investimenti patrimoniali	5.928.234,00	4.026.862,00	1.901.372,00
	Canone d'uso netto degli immobili strumentali adibiti ad ufficio	508,51	642,67	-134,16
	Recupero del contributo c/ Int.su mutui concessi al cond.acq.imm.li dell'Istituto	0,00	3.146,96	-3.146,96
	<i>Totale altri proventi finanziari</i>			
	7.223.220,62	4.939.763,30	2.283.457,32	
C.17	INTERESSI PASSIVI ED ALTRI ONERI FINANZIARI			
	Oneri finanziari	-1.968,89	-3.837,47	1.868,58
	<i>Totale interessi passivi ed altri oneri finanziari</i>			
	-1.968,89	-3.837,47	1.868,58	
	TOTALE PROVENTI E ONERI FINANZIARI (C)	7.221.251,73	4.935.925,83	2.285.325,90
E	PROVENTI E ONERI STRAORDINARI			
E.20	ALTRI PROVENTI STRAORDINARI			
	ENTRATE DI PERTINENZA DELL'ESERCIZIO ACCERTATE NELL'ESERCIZIO			
	Plusvalore da alienazione immobili	0,00	39.109,68	-39.109,68
	Eccedenza del fondo oscillazione titoli	0,00	232.024,22	-232.024,22
	Plusvalore titoli	20.718.033,49	803.127,87	19.914.905,62
	Plusvalore per eccedenza del fondo amm.to immobili ceduti al FIP	0,00	16.470.816,98	-16.470.816,98
	Residui insussistenti per rate di pensione prescritte	0,00	755,23	-755,23
	Proventi da alienazione: del diritto di opzione per l'acquisto dei nuovi titoli azionari	0,00	2.160,46	-2.160,46
	<i>Totale altri proventi finanziari</i>			
	20.718.033,49	17.547.994,44	3.170.039,05	
E.23	SOPRAVVIVENENZE PASSIVE ED INSUSSISTENZE DELL'ATTIVO DERIVANTI DALLA GESTIONE DEI BENI			
	Eliminazione residui attivi per irrec. o insuss. cred. prest. da recuperare	-548,65	0,00	-548,65
	<i>Totale sopravvivenenze passive ed insussistenze dell'attivo</i>			
	-548,65	0,00	-548,65	
	TOTALE PROVENTI E ONERI STRAORDINARI (E)	20.717.484,84	17.547.994,44	3.169.490,40
	RISULTATO PRIMA DELLE IMPOSTE (A) + (-B) + (C) + (E)	797.514,01	359.430,31	438.083,70
F	IMPOSTE DELL'ESERCIZIO			
	IRPEG sulle operazioni commerciali ed altri oneri tributari	-797.514,01	-359.430,31	-438.083,70
	<i>Totale imposte dell'esercizio</i>			
	-797.514,01	-359.430,31	-438.083,70	
	RISULTATO DI ESERCIZIO	0,00	0,00	0,00

PAGINA BIANCA

ALLEGATI

PAGINA BIANCA

SPESE PER PRESTAZIONI ISTITUZIONALI

All. n. 1

DESCRIZIONE	CONSUNTIVO 2007				CONSUNTIVO 2006 totale dato economico	VARIAZIONI
	IMPEGNATI NEL 2007 (1)	meno: rateo al 31.12.2006 (2)	più: rateo al 31.12.2007 (3)	totale dato economico (1-2+3)		
Rate di pensione lorda.....	1.478.835,59	0	0	1.478.835,59	1.511.225,04	-32.389,45
a detrarre: onere per rivalutazione dei contributi versati, art.69, comma 5, L.388/2000.....	1.199.837,35	0	0	1.199.837,35	1.242.734,84	-42.897,49
Rate di pensione a carico della Gestione.....	278.998,24	0	0	278.998,24	268.490,20	-10.508,04

PAGINA BIANCA

APPENDICE
EVOLUZIONE LEGISLATIVA E NORMATIVA

PAGINA BIANCA

La legge n. 335/1995 all'art. 2, comma 33, ha dato delega al Governo di emanare, entro 12 mesi, norme volte ad armonizzare la disciplina della mutualità pensioni di cui alla legge n. 389/1963 con le disposizioni contenute nella norma delegante stessa.

In attuazione di tale delega il decreto legislativo n. 565 del 16.9.1996 ha istituito dall'1.1.1997, "il Fondo di previdenza per le persone che svolgono lavori di cura non retribuiti derivanti da responsabilità familiare", prevedendo altresì che i contributi già versati nella "mutualità pensioni" costituiscono il premio unico di ingresso.

A norma dell'art. 58, comma 1, della legge 17 maggio 1999, n. 144 (che ha modificato il D.Lgs. 565/1996), dal 1° gennaio 1999 l'importo dei contributi versati al nuovo Fondo non può essere inferiore a 25,82 euro mensili. Lo stesso articolo ha previsto l'emanazione di apposite tabelle, approvate dal Ministro del Lavoro e dal Ministro del Tesoro, contenenti i coefficienti di trasformazione per il calcolo del trattamento pensionistico.

Inoltre, l'articolo 17 del D.Lgs. 18 febbraio 2000, n. 47, ha esteso ai destinatari del D.Lgs. 565/1996 le forme di previdenza complementare di cui al D.Lgs. 21 aprile 1993, n. 124; per effetto dell'art. 2, comma 1, lettera b-ter, di tale ultimo decreto, il versamento di contribuzioni saltuarie e non fisse è consentito anche ai soggetti non iscritti al Fondo di cui al D.Lgs. 565/1996.

La Corte Costituzionale con sentenza n. 78/1993 ha dichiarato incostituzionale l'art. 9 della legge 5.3.1963, n. 389, nella parte in cui non prevedeva un meccanismo di adeguamento dell'importo nominale dei contributi versati nell'assicurazione dal giorno della sua entrata in vigore in poi.

In materia di rivalutazione è poi intervenuto l'art. 69, comma 5, della legge 23 dicembre 2000, n. 388, con effetto dal 1° gennaio 2001. Secondo la norma appena citata, i contributi versati nella "Mutualità casalinghe" dal 13 ottobre 1963 al 31 dicembre 2000 sono annualmente rivalutati secondo l'anno di versamento in base agli stessi coefficienti applicati ai fini della rivalutazione delle retribuzioni pensionabili, di cui all'art. 3 della legge 29.5.1982, n. 297; gli aumenti dei trattamenti pensionistici, conseguenti a tale rivalutazione, decorrono dal 1° gennaio 2001. A partire dal 1° gennaio 2001 i contributi versati sono annualmente rivalutati con le modalità sopra richiamate; non è invece prevista alcuna rivalutazione per i contributi relativi a periodi successivi al 31 dicembre

1996, qualora gli stessi debbano essere computati nel calcolo della pensione secondo il sistema contributivo.

Il decreto del 14 marzo 2001 del Ministro del Lavoro e della Previdenza Sociale, emanato di concerto con il Ministro del Tesoro, del Bilancio e della Programmazione Economica ha determinato i coefficienti di trasformazione in pensione del montante contributivo del Fondo in esame, completando così il quadro normativo che ne consente la concreta operatività. Sono interessati dalle nuove disposizioni le persone già iscritte alla ex mutualità pensioni e i soggetti di entrambi i sessi e di età non inferiore a quella prevista dalle norme sull'avviamento al lavoro e compresa entro i 65 anni che - senza vincolo di subordinazione - svolgano lavoro domestico non retribuito in relazione a responsabilità familiari, a condizione che non prestino attività lavorativa dipendente o autonoma per la quale sussiste obbligo di iscrizione ad un altro ente o cassa previdenziale e che non siano titolari di trattamenti pensionistici diretti per anzianità, vecchiaia o invalidità/inabilità.

E' quindi possibile l'iscrizione per i titolari di pensione ai superstiti (indiretta o di reversibilità).

Il fondo è divenuto definitivamente operativo con l'emanazione della circolare INPS n.223 del 20.12.2001 che ha dettato anche le modalità operative per il versamento dei contributi per i periodi pregressi.

Il termine di detto versamento, fissato entro il 31.12.2003, è stato prorogato al 30.6.2004.

ISTITUTO NAZIONALE DELLA PREVIDENZA SOCIALE

SEDE CENTRALE ROMA

**FONDO DI PREVIDENZA
PER IL CLERO SECOLARE E PER I MINISTRI
DI CULTO DELLE CONFESIONI RELIGIOSE
DIVERSE DALLA CATTOLICA**

RENDICONTO DELL'ANNO 2007

PAGINA BIANCA

RELAZIONE DEL DIRETTORE GENERALE

Il rendiconto dell'anno 2007 è stato redatto secondo gli schemi allegati al D.P.R. 27 febbraio 2003, n.97 - *Regolamento concernente l'amministrazione e la contabilità degli enti pubblici di cui alla legge 20 marzo 1975, n.70* - adeguando il sistema contabile amministrativo dell'Istituto ai principi introdotti, tra l'altro, dalla legge 3 aprile 1997, n.94.

Il bilancio della gestione è composto dallo Stato Patrimoniale e dal Conto Economico, le cui poste sono state riclassificate ed indicate secondo un ordine rigoroso. Inoltre, il Conto Economico è redatto in forma "scalare", e non più a "sezioni contrapposte", in conformità agli schemi dei bilanci delle aziende che seguono la normativa civilistica.

Nella tabella che segue si riportano, in forma aggregata, i dati espressi in migliaia di euro relativi al valore della produzione, costo della produzione, proventi ed oneri finanziari, risultato d'esercizio e avanzo patrimoniale accertati per il 2007, raffrontati con i corrispondenti dati accertati per il 2006.

BILANCIO CONSUNTIVO ANNO 2007

SINTESI DELLA SITUAZIONE ECONOMICA E PATRIMONIALE del CLERO E RELIGIONI DIVERSE DALLA CATTOLICA

(In migliaia di euro)

	ANNO 2007 CONSUNTIVO	ANNO 2006 CONSUNTIVO	VARIAZIONI
AVANZO / DISAVANZO PATRIMONIALE ALL'INIZIO DELL'ESERCIZIO	-1.430.575	-1.339.064	-91.511
VALORE DELLA PRODUZIONE			
PROVENTI E CORRISPETTIVI PER LA PRODUZIONE DELLE PRESTAZIONI E/O SERVIZI			
Aliquote contributive a carico dei datori di lavoro e/o degli iscritti	30.783	29.482	1.301
Quote di partecipazione degli iscritti	226	221	5
Poste correttive e compensative di entrate correnti - <i>Rimborso di contributi</i>	0	-8	8
Totale proventi e corrispettivi per la produzione delle prestazioni e/o servizi	31.009	29.695	1.314
ALTRI RICAVI E PROVENTI			
Entrate non classificabili in altre voci	29	23	6
Totale altri ricavi proventi	29	23	6
- TOTALE VALORE DELLA PRODUZIONE (A)	31.038	29.718	1.320
COSTO DELLA PRODUZIONE			
PRESTAZIONI ISTITUZIONALI			
Spese per prestazioni	-93.903	-89.688	-4.215
Poste correttive e compensative di spese correnti - <i>Recupero prestazioni</i>	21.602	20.908	694
Totale delle prestazioni istituzionali	-72.301	-68.780	-3.521
ACCANTONAMENTO AI FONDI PER ONERI			
Prelievo dai fondi	61	3	58
Assegnazione ai fondi	-392	-183	-209
Totale accantonamento ai fondi per oneri	-331	-180	-151
ONERI DIVERSI DI GESTIONE			
Trasferimenti passivi	-156	-151	-5
Spese non classificabili in altre voci	-3	-2	-1
Spese amministrazione	-1.063	-1.229	166
Onere per il trasferimento allo Stato delle Economie di Spesa	0	-43	43
Contributo conto Interessi agli inquilini	-1	(...)	-1
Totale oneri diversi di gestione	-1.223	-1.425	52
- TOTALE COSTI DELLA PRODUZIONE (B)	-73.855	-70.385	-3.470
DIFFERENZA TRA VALORE E COSTI DELLA PRODUZIONE (A) + (-B)	-42.817	-40.667	-2.150
PROVENTI E ONERI FINANZIARI			
ALTRI PROVENTI FINANZIARI			
Redditi e proventi patrimoniali	67	84	-17
Canone d'uso netto degli immobili strumentali	1	2	-1
Totale altri proventi finanziari	68	86	-18
INTERESSI PASSIVI ED ALTRI ONERI FINANZIARI			
Oneri finanziari	-64.712	-52.990	-11.722
Totale interessi passivi ed altri oneri finanziari	-64.712	-52.990	-11.722
- TOTALE PROVENTI E ONERI FINANZIARI (C)	-64.644	-52.904	-11.740
PROVENTI E ONERI STRAORDINARI			
Proventi straordinari	0	2.119	-2.119
Sopravvenienze passive ed insussistenze dell' attivo	-60	-3	-57
Totale proventi ed oneri straordinari	-60	2.116	-2.176
RISULTATO PRIMA DELLE IMPOSTE (A)+(-B)+(C)+(D)	-107.521	-91.455	-16.066
IMPOSTE DELL'ESERCIZIO			
	-51	-56	5
- RISULTATO D'ESERCIZIO	-107.572	-91.511	-16.061
AVANZO / DISAVANZO ECONOMICO	-107.572	-91.511	-16.061
AVANZO / DISAVANZO PATRIMONIALE AL TERMINE DELL'ESERCIZIO	-1.538.147	-1.430.575	-107.572

VALORE DELLA PRODUZIONE per complessivi 31,038 mln.**Proventi e corrispettivi per la produzione delle prestazioni e/o servizi**

- Le aliquote contributive a carico degli iscritti sono state determinate in 30,783 mln .

Le QUOTE DI PARTECIPAZIONE DEGLI ISCRITTI - Indicate in 0,226 mln attengono ai versamenti effettuati da contribuenti che proseguono volontariamente i pagamenti al Fondo.

COSTO DELLA PRODUZIONE per complessivi 73,855 mln.

Le SPESE PER PRESTAZIONI - di 93,903 mln riguardano unicamente le rate di pensione a carico del Fondo.

L'importo, analizzato nell'allegato 2, presenta un aumento di 4,215 mln rispetto al consuntivo 2006, ed è al netto della quota posta a carico della Gestione degli interventi assistenziali di sostegno alle gestioni previdenziali (9,08 mln).

POSTE CORRETTIVE E COMPENSATIVE - Valutate in 21,602 mln (in aumento di 0,694 mln rispetto al consuntivo 2006) sono costituite:

- per 20,904 mln dalle trattenute ai pensionati del Fondo, titolari di altra pensione a carico dell'assicurazione generale obbligatoria o di altri trattamenti di previdenza sostitutivi di quest'ultima o che ne comportino l'esclusione o l'esonero, ai sensi dell'art. 18 della legge 22 dicembre 1973, n. 903;

- per 0,698 mgl, dal recupero di prestazioni da effettuare in occasione delle riliquidazioni dei trattamenti pensionistici.

Nei prospetti che seguono si riporta, distintamente per categoria, l'analisi delle pensioni liquidate negli anni 2006 e 2007 e delle pensioni in corso di pagamento alla fine degli anni stessi.

PENSIONI LIQUIDATE NEGLI ANNI 2006 E 2007

ANNO	CATEGORIA	NUMERO	IMPORTO ANNUO	IMPORTO MEDIO ANNUO
2006	Vecchiaia	763	5.290.397	6.934
	Invalidità	11	68.908	6.264
	Superstiti	22	95.848	4.357
	Totale	796	5.455.153	6.853
2007	Vecchiaia	762	5.386.908	7069
	Invalidità	5	32.331	6466
	Superstiti	16	64.291	4018
	Totale	783	5.483.530	7003

PENSIONI ESISTENTI ALLA FINE DEGLI ANNI 2006 e 2007

CATEGORIA	NUMERO PENSIONI	IMPORTO ANNUO COMPLESSIVO	IMPORTO ANNUO MEDIO
ANNO 2006			
VECCHIAIA	13.333	90.893.564	6.817
INVALIDITA'	1.099	6.673.440	6.072
SUPERSTITI	240	1.034.312	4.310
TOTALE...	14.672	98.601.315	6.720
ANNO 2007			
VECCHIAIA	13.601	96.851.207	7.121
INVALIDITA'	924	5.872.131	6.355
SUPERSTITI	260	1.150.373	4.425
TOTALE...	14.785	103.873.712	7.026

Nella tabella che segue si riportano, con riferimento agli ultimi cinque anni, il numero degli iscritti e delle pensioni, il gettito contributivo e l'onere per prestazioni, nonché i relativi rapporti.

anno	Iscritti	Pensioni	Contributi(*)	Prestazioni	Rapporto Iscritti Pensioni	Rapporto Contributi Prestazioni
			(in milioni di euro)			
2003	20.800	14.501	29	82	1,43	0,35
2004	20.800	13.941	30	85	1,49	0,35
2004	20.800	13.941	30	85	1,49	0,35
2006	19.630	14.672	29	90	1,34	0,32
2007	19.910	14.785	31	93	1,35	0,34

(*) Comprensivi delle "Quote di partecipazione degli iscritti".

Oneri diversi di gestione per complessivi 1,223 mln afferiscono principalmente a :

- **TRASFERIMENTI PASSIVI** - Calcolati in complessivi 0,156 mln sono costituiti da somme da trasferire allo Stato e ad altri enti e vengono analizzati nell'allegato n. 3.

- **SPESE DI AMMINISTRAZIONE** - L'importo, determinato in 1,063 mln, è costituito per 1,038 mln quale quota parte delle spese di amministrazione rilevate complessivamente dall'Istituto ed attribuite alle gestioni in base ai criteri previsti dal Regolamento di contabilità dell'I.N.P.S. e per 0,025 mln dalle spese connesse alla gestione e alla vendita degli immobili cartolarizzati.

SPESE DI AMMINISTRAZIONE

AGGREGATI	CONSUNTIVO 2007 (in migliaia di euro)	CONSUNTIVO 2006 (in migliaia di euro)
SPESE PER IL PERSONALE..... (dirette e indirette).....	655	638
SPESE PER SERVIZI AFFIDATI AD ALTRI ENTI: (dirette) Amministrazione postale - Banche.....	140	152
SPESE POSTALI, TELEGRAFICHE E TELEFONICHE.....	19	22
ILLUMINAZIONE, FORZA MOTRICE, RISCALDAMENTO PULIZIA, VIGILANZA MANUTENZ. E ADATTAMENTO STABILI STRUMENTALI...	55	68
SPESE PER ACCERTAMENTI SANITARI (dirette)..... SPESE LEGALI (dirette).....	17	177
SPESE PER SERVIZI INFORMATICI..... (comprese quote ammortamento)	100	75
ALTRE SPESE (dirette e indirette).....	109	155
TOTALE.....	1.095	1.287
MENO RECUPERI.....	34	80
MENO RESIDUI INSUSSISTENTI PASSIVI.....	23	7
TOTALE NETTO.....	1.038	1.200

PROVENTI E ONERI FINANZIARI:

ONERI FINANZIARI - Quantificati in 64,699 mln, in aumento di 11,720 mln rispetto al consuntivo 2006, si riferiscono, quasi interamente, agli interessi passivi maturati sul corrente con l'I.N.P.S., in relazione all'esposizione debitoria del Fondo con applicazione del saggio d'interesse del 4,405 %, stabilito con deliberazione n. 59 del 14 Maggio 2008 dal Consiglio di Amministrazione secondo i criteri previsti dall'art.52 del vigente Regolamento di contabilità.

RISULTATO D'ESERCIZIO - Per effetto dell' andamento della gestione l'esercizio 2007 si chiude disavanzo economico di 107,572 mln, in aumento di 16,061 mln rispetto al consuntivo 2006.

Nel prospetto che segue viene evidenziata la consistenza degli elementi patrimoniali attivi e passivi all'inizio e alla fine del 2007.

	SITUAZIONE PATRIMONIALE		Variazioni
	31/12/2007	31/12/2006	
	(migliaia di euro)		
ATTIVITA'			
- Immobilizzazioni Materiali.....	28	32	-4
- Crediti verso Iscritti soci e terzi....	14.904	15.385	-481
- Ratei attivi.....	7.541	6.398	1.143
TOTALE ATTIVITA'.....	22.473	21.815	658
PASSIVITA'			
Debito in c/c verso l'INPS.....	1.557.392	1.449.961	107.431
-Debiti	1.232	870	362
-Ratei passivi.....	1.996	1.559	437
TOTALE PASSIVITA'.....	1.560.620	1.452.390	108.230
- DEFICIT PATRIMONIALE.....	-1.538.147	-1.430.575	-107.572

DISAVANZO PATRIMONIALE AL TERMINE DELL' ESERCIZIO – Alla fine dell'anno 2007 il deficit patrimoniale del Fondo risulta di 1.538 mln con un aumento di 108 mln. rispetto al deficit dell' inizio anno.

IL DIRETTORE CENTRALE FINANZA,
CONTABILITA' E BILANCIO

Pionetti

Roma, 18/7/2008

IL DIRETTORE GENERALE

[Signature]

PAGINA BIANCA

BILANCIO CONSUNTIVO

PAGINA BIANCA

STATO PATRIMONIALE del FONDO DI PREV.ZA PER IL CLERO E MINISTRI DI CULTO DELLE CONF.NI DIVERSE				
DALLA CHIESA CATTOLICA				
ATTIVO				
Codice Conto	Denominazione Conto	Consistenza al 31/12/2007	Consistenza al 31/12/2006	VARIAZIONI
B	IMMOBILIZZAZIONI			
II	Immobilizzazioni Materiali			
1	Terreni e fabbricati □			
	Quota di partecipazione all'acquisto di immobili strumentali adibiti ad uffici	28.291,09	32.119,89	-3.828,80
	TOTALE	28.291,09	32.119,89	-3.828,80
		28.291,09	32.119,89	-3.828,80
C	ATTIVO CIRCOLANTE			
II	Residui attivi □			
2	Crediti verso iscritti, soci e terzi			
	Crediti per aliquote contributive a carico dei datori di lavoro e/o degli iscritti (all.n.1)	15.989.642,92	16.003.567,15	-13.924,23
	Crediti per prestazioni da recuperare	932.322,91	1.066.973,03	-133.650,12
	Fondo svalutazione crediti per prestazioni da recuperare	-419.995,31	-85.357,84	-334.637,47
	Fondo svalutazione crediti contributivi	-1.598.964,29	-1.600.356,72	-1.392,43
	TOTALE ATTIVO CIRCOLANTE	14.904.006,23	15.384.825,62	-480.819,39
D	RATEI E RISCONTI			
I	Ratei e risconti			
1	Ratei attivi			
	Ratei attivi (all.n.4)	7.541.259,05	6.398.022,36	1.143.236,69
	TOTALE	7.541.259,05	6.398.022,36	1.143.236,69
	TOTALE RATEI E RISCONTI	7.541.259,05	6.398.022,36	1.143.236,69
	TOTALE ATTIVO	22.473.556,37	21.814.967,87	658.588,50

STATO PATRIMONIALE del FONDO DI PREV.ZA PER IL CLERO E MINISTRI DI CULTO DELLE CONFES.NI DIVERSE				
DALLA CHIESA CATTOLICA				
PASSIVO				
Codice Conto	Denominazione Conto	Consistenza al 31/12/2007	Consistenza al 31/12/2006	VARIAZIONI
A	PATRIMONIO NETTO			
	TOTALE	0,00	0,00	
VIII	Avanzi (Disavanzi) economici portati a nuovo			
1	Avanzi (Disavanzi) economici portati a nuovo			
	Disavanzo economico esercizi precedenti	-1.430.575.487,15	-1.339.063.667,02	-91.511.820,13
	TOTALE	-1.430.575.487,15	-1.339.063.667,02	-91.511.820,13
IX	Avanzo (Disavanzo) economico d'esercizio			
1	Avanzo economico d'esercizio			
	Disavanzo economico d'esercizio	-107.571.845,70	-91.511.820,13	-16.060.025,57
	TOTALE	-107.571.845,70	-91.511.820,13	-16.060.025,57
	TOTALE PATRIMONIO NETTO	-1.538.147.332,85	-1.430.575.487,15	-107.571.845,70
E	DEBITI			
I	Obbligazioni			
10	Debiti verso iscritti, soci e terzi per prestazioni dovute			
	Debiti per le spese per prestazioni istituzionali	1.155.996,86	805.304,60	350.692,26
11	Debiti verso lo Stato ed altri soggetti pubblici			
	Debiti verso ex ONPI, art. 1 duodecies legge n. 641/1978	9.545,38	0,00	9.545,38
	Debiti verso IPAS per contribuzioni	67.018,67	64.573,25	2.445,42
12	Debiti diversi			
	Debiti in c/c con l'INPS	1.557.391.600,31	1.449.961.053,17	107.430.547,14
	TOTALE	1.558.624.161,22	1.450.830.931,02	107.793.230,20
	TOTALE DEBITI	1.558.624.161,22	1.450.830.931,02	107.793.230,20
F	RATEI E RISCOINTI			
I	Ratei passivi			
1	Ratei passivi			
	Ratei passivi	1.996.728,00	1.559.524,00	437.204,00
	TOTALE	1.996.728,00	1.559.524,00	437.204,00
	TOTALE RATEI E RISCOINTI	1.996.728,00	1.559.524,00	437.204,00
	TOTALE PASSIVO	22.473.556,37	21.814.967,87	658.588,50

I SINDACI
MARIA TERESA FERRARO
LUDOVICO ANSELMI - FRANCESCO CANCELLARO
DANIELA CARLA - CARLO CONTE
MARIANO MARTONE - EMANUELE SFERRA

IL PRESIDENTE
GIAN PAOLO SASSI

XVI LEGISLATURA — DISEGNI DI LEGGE E RELAZIONI — DOCUMENTI

CONSUNTIVO ECONOMICO DEL CLERO E CONF.SSIONI RELIGIOSE DIVERSE DALLA CATTOLICA				
Codice Conto	Denominazione Conto	ANNO 2007 CONSUNTIVO	ANNO 2006 CONSUNTIVO	VARIAZIONI
CEA	VALORE DELLA PRODUZIONE			
CEA.01	PROVENTI E CORRISPETTIVI PER LA PRODUZIONE DELLE PRESTAZIONI E/O SERVIZI			
	ENTRATE ACCERTATE NELL'ESERCIZIO			
	Aliquote contributive a carico dei datori di lavoro e/o degli iscritti (ALL. N. 1)	29.640.354,36	29.058.174,29	582.180,07
	Contributi dei proscrittori volontari	226.080,00	220.569,60	5.510,40
	rimborso contributi	0,00	-7.749,31	7.749,31
	RETTIFICA DELLE ENTRATE ACCERTATE NELL'ESERCIZIO CON I MOVIMENTI DEI RATEI E DEI RISCONTI			
	Contributi a carico dei datori di lavoro e/o degli iscritti (storno ratei attivi iniziali)	-6.398.022,36	-5.974.330,08	-423.692,28
	Contributi a carico dei datori di lavoro e/o degli iscritti (ratei attivi finali)	7.541.259,05	6.398.022,36	1.143.236,69
	Totale proventi e corrispettivi per la produzione delle prestazioni e/o servizi	31.009.671,05	29.694.686,86	1.314.984,19
CEA.05	ALTRI RICAVI E PROVENTI			
	ENTRATE ACCERTATE NELL'ESERCIZIO			
	varie	14.217,00	8.913,37	5.303,63
	ammende multe e sanzioni civili	14.768,40	14.524,00	244,40
	Entrate non classificabili in altre voci (recupero contr. Int. Su mutui per acquisto Imm. Inv. unitari)	0,00	247,49	-247,49
	Totale altri ricavi proventi	28.985,40	23.684,86	5.300,54
	TOTALE VALORE DELLA PRODUZIONE (A)	31.038.656,45	29.718.371,72	1.320.284,73
CEB.06	COSTI PER ACQUISTO MATERIE PRIME, SUSSIDIARIE, CONSUMO E MERCI			
CEB.06.a	PRESTAZIONI ISTITUZIONALI			
	SPESE IMPEGNATE NELL'ESERCIZIO			
	Pensioni	-93.465.331,00	-90.800.640,99	-2.664.690,01
	recupero prestazioni	698.023,34	858.400,43	-160.377,09
	Trattenute ai pensionati (art. 18, legge n. 903/73)	20.903.674,51	20.049.167,84	854.486,67
	RETTIFICA DELLE SPESE IMPEGNATE NELL'ESERCIZIO CON I MOVIMENTI DEI RATEI E DEL LE RIMANENZE			
	Spese per prestazioni istituzionali (storno ratei passivi iniziali)	1.569.524,00	2.672.574,74	-1.103.050,74
	Spese per prestazioni istituzionali (ratei passivi finali)	-1.995.728,00	-1.569.524,00	-437.204,00
	Totale delle prestazioni istituzionali	-72.300.837,15	-68.780.001,98	-3.520.835,17
CEB.10.d	SVALUTAZIONE DEI CREDITI COMPRESI NELL'ATTIVO CIRCOLANTE			
	Svalutazione crediti contributivi	0,00	-174.399,84	-174.399,84
	Svalutazione crediti per prestazioni da recuperare	-393.824,41	-3.854,76	-389.969,65
	Totale ammortamenti e svalutazioni	-393.824,41	-183.254,60	-210.569,81
CEB.14	ONERI DIVERSI DI GESTIONE			
	SPESE DI PERTINENZA DELL'ESERCIZIO			
	Trasferimenti passivi allo Stato (Già cont. Destinata a onpi)	-88.962,84	-85.716,70	-3.246,14
	Contribuzione a favore degli Ispas	-67.018,67	-64.573,25	-2.445,42
	contribuzione a favore dell' Istituto di Medicina Sociale	-498,36	-521,21	22,85
	contributo e interessi agli inquilini	-582,04	-228,35	-353,69
	varie	-2.830,00	-2.419,00	-411,00
	Spese di amministrazione	-1.037.436,13	-1.200.437,85	163.001,72
	Spese di gestione per la gestione di immobili cartolarizzati	-25.473,62	-28.708,01	3.234,39
	Onere per il trasferimento allo Stato delle Economie deriv. Dalla riduz. Spese amm.	-148,56	-43.411,60	43.263,04
	Totale oneri diversi di gestione	-1.222.950,14	-1.426.015,77	203.065,63
	TOTALE COSTI DELLA PRODUZIONE (B)	-73.917.611,80	-70.389.272,35	-3.528.339,45
	DIFFERENZA TRA VALORE E COSTI DELLA PRODUZIONE (A) + (-B)	-42.878.955,35	-40.670.900,63	-2.208.054,72
CEC.16	ALTRI PROVENTI FINANZIARI			
	ENTRATE DI PERTINENZA DELL'ESERCIZIO ACCERTATE NELL'ESERCIZIO			
	Interessi postali	67.428,54	83.920,56	-16.492,02
	Canone d'uso immobili strumentali	1.237,54	1.663,91	-426,37
	Interessi passivi su prestazioni arretrate	-13.410,86	-11.573,83	-1.837,03
	Totale altri proventi finanziari	55.255,22	74.010,64	-18.755,42
CEC.17	INTERESSI PASSIVI ED ALTRI ONERI FINANZIARI			
	INTERESSI PASSIVI SUL C.C. CON L' Inps			
		-64.698.818,32	-52.978.398,76	-11.720.419,57
	Totale interessi passivi ed altri oneri finanziari	-64.698.818,32	-52.978.398,76	-11.720.419,57
	TOTALE PROVENTI E ONERI FINANZIARI (C)	-64.643.563,10	-52.904.388,11	-11.739.174,99
CEE.20	PROVENTI STRAORDINARI			
	ENTRATE DI PERTINENZA DELL'ESERCIZIO ACCERTATE NELL'ESERCIZIO			
	Plusvalore da alienazione immobili alienati (di proprietà delle gestioni)	0,00	3.140,98	-3.140,98
	Ecceденza F.do oscillazione titoli	0,00	1.176,01	-1.176,01
	Plusvalore da alienazione titoli (di proprietà delle gestioni)	0,00	4.070,65	-4.070,65
	Plusvalore ed ecceденza fondo ammortamento immobilizzati ai FIP	0,00	2.110.656,69	-2.110.656,69
	Totale entrate di pertinenza dell'esercizio accertate	0,00	2.119.044,33	-2.119.044,33
	ONERI STRAORDINARI			
	prelievo dal fondo svalutazione crediti contributivi	59.186,94		59.186,94
	prelievo dal fondo svalutazione crediti prestazioni da recuperare	1.392,43	2.691,85	-1.299,42
	Eliminazione residui attivi	-59.186,94	-2.691,85	-56.495,09
	Totale sopravvenienze passive ed insussistenze dell'attivo derivanti dalla gestione dei residui	1.392,43	0,00	1.392,43
	TOTALI PROVENTI ED ONERI STRAORDINARI (E)	1.392,43	2.119.044,33	-2.117.651,90
	RISULTATO PRIMA DELLE IMPOSTE (A) + (-B) + (-C) + (-D) + (E)	-107.521.126,02	-91.456.244,41	-16.064.881,61
	IMPOSTE DELL'ESERCIZIO			
	Oneri Tributarî	-50.719,68	-55.575,72	4.856,04
	Totale imposte dell'esercizio	-50.719,68	-55.575,72	4.856,04
	RISULTATO D'ESERCIZIO	-107.571.845,70	-91.511.820,13	-16.060.025,57
	DISAVANZO ECONOMICO	-107.571.845,70	-91.511.820,13	-16.060.025,57

PAGINA BIANCA

ALLEGATI

PAGINA BIANCA

Allegato n.1

CONTRIBUTI A CARICO DEGLI ISCRITTI

	CONSUNTIVO 2007				CONSUNTIVO 2006	VARIAZIONI
	ACCERTATI	meno: rateo al 31 dicembre 2006	più: rateo al 31 dicembre 2007	TOTALE (dato economico)		
Contributi ordinari.....	29.640.354,36	6.398.022,36	7.541.259,05	30.783.471,87	29.481.866,49	1.301.605,38
TOTALE.....	29.640.354,36	6.398.022,36	7.541.259,05	30.783.591,05	29.481.866,49	1.301.724,56

Allegato n.2

DESCRIZIONE	CONSUNTIVO 2007			CONSUNTIVO 2006		VARIAZIONI	
	Impegnate	meno: rateo al 31/12/2006	più: rateo al 31/12/2007	TOTALE (dato economico)	TOTALE (dato economico)	TOTALE (dato economico)	TOTALE (dato economico)
Rate di pensioni.....	103.265.623,57	1.559.524,00	1.996.728,00	103.702.827,57	98.056.512,25	5.646.315,32	
meno:							
-contributo Stato di cui all'art.21 della legge n.903/73 e succ.modificazioni.....	6.908.226,00	-	-	6.908.226,00	6.720.395,00	187.831,00	
-contributo Stato di cui all'art.11 DL n.791 convertito nella legge n.54/82.....	1.032.914,00	-	-	1.032.914,00	1.032.914,00	0,00	
maggiorazione delle pensioni superiori al trattamento minimo art.1, legge n.544/1988 e art.1 legge n.140/1985	107.165,53	-	-	107.165,53	155.113,97	-47.948,44	
-aumento maggiorazioni sociali art.38 L.448/2001.....	73.982,47	-	-	73.982,47	130.850,16	-56.867,69	
-miglioramenti pensionistici di cui all'art.11, 5° comma, L.537/1993.....	270.000,00	-	-	270.000,00	323.408,00	-53.408,00	
-somme aggiuntive trat.minimo art.70 L.388/2000	7.203,40	-	-	7.203,40	6.240,87	962,53	
prestat. Aggiuntive a fav. di tit. pens.ne -art.5, 1 comma l.127/2007	1.400.801,17	-	-	1.400.801,17	0,00	1.400.801,17	
TOTALE.....	93.465.331,00	1.559.524,00	1.996.728,00	93.902.535,00	89.687.590,25	4.214.944,75	

Allegato 3

TRASFERIMENTI PASSIVI

DESCRIZIONE	CONSUNTIVO 2007	CONSUNTIVO 2006	VARIAZIONI
ALLO STATO:			
Ministero del Tesoro - art. 1 duodecies della legge n. 641/1978 (già' contribuzione destinata all'ONPI)	88.962,84	85.716,70	3.246,14
AD ALTRI ENTI:			
- IPAS, per contribuzioni	67.018,67	64.573,25	2.445,42
"- Istituto affari sociali , per contribuzioni	498,38	521,21	-22,83
TOTALE	156.479,89	150.811,16	5.668,73

PAGINA BIANCA

APPENDICE
EVOLUZIONE NORMATIVA E LEGISLATIVA

PAGINA BIANCA

L'evoluzione legislativa che ha influenzato la gestione del Fondo clero per l'anno 2007 è la seguente:

- La legge 27 dicembre 2006, n. 296 (legge finanziaria per il 2007) che, tra le altre norme, contiene nuove disposizioni in materia di benefici da concedere alle vittime di atti di terrorismo o di stragi di tale matrice previsti dalla legge 3 agosto 2004, n. 206.

Si tratta, in particolare, dell'articolo 1, commi 792, 794, 795 e 1270 che hanno modificato alcune parti della citata legge n. 206 del 2004.

Il comma 792 all'articolo 4 della legge 3 agosto 2004, n. 206, dopo il comma 2 ha inserito il seguente: "2-bis. Per i soggetti che abbiano proseguito l'attività lavorativa ancorché l'evento dannoso sia avvenuto anteriormente alla data di entrata in vigore della presente legge, inclusi i casi di revisione o prima valutazione, purché l'invalidità permanente riconosciuta non risulti inferiore ad un quarto della capacità lavorativa o della rivalutazione dell'invalidità con percentuale omnicomprensiva anche del danno biologico e morale come indicato all'articolo 6, comma 1, al raggiungimento del periodo massimo pensionabile, anche con il concorso degli anni di contribuzione previsti dall'articolo 3, comma 1, la misura del trattamento di quiescenza e' pari all'ultima retribuzione annua integralmente percepita e maturata, rideterminata secondo le previsioni di cui all'articolo 2, comma 1".

Il comma 794 ha disposto che all'articolo 3 della legge 3 agosto 2004, n. 206, al comma 1, le parole: "inferiore all'80 per cento" sono sostituite dalle seguenti: "di qualsiasi entità e grado".

Il comma 795 ha previsto che all'articolo 3 della legge 3 agosto 2004, n. 206, al comma 1, dopo le parole: "dalle stragi di tale matrice," sono aggiunte le seguenti: "e ai loro familiari, anche superstiti, limitatamente al coniuge ed ai figli anche maggiorenni, ed in mancanza, ai genitori, siano essi dipendenti pubblici o privati o autonomi, anche sui loro trattamenti diretti".

Il comma 1270 ha esteso il campo di applicazione della predetta legge n. 206 del 2004 anche ai familiari delle vittime del disastro di Ustica del 1980, nonché ai familiari delle vittime ed ai superstiti della c.d. "banda della Uno Bianca." Ai beneficiari vanno compensate le somme già percepite.

- L'art. 5, del decreto legge 2 luglio 2007, n.81, convertito in legge 3 agosto 2007, n. 127, stabilisce che a decorrere dall'anno 2007, a favore dei soggetti con età pari o superiore a sessantaquattro anni, che siano titolari di uno o più trattamenti pensionistici a carico dell'assicurazione generale obbligatoria e delle forme sostitutive, esclusive ed esonerative della medesima, gestite da enti pubblici di previdenza obbligatoria e che soddisfano le altre condizioni previste dal suddetto art. 5, è corrisposta una somma aggiuntiva in funzione dell'anzianità contributiva complessiva e della gestione di appartenenza a carico della quale è liquidato il trattamento principale.

Tale somma aggiuntiva è corrisposta dall'INPS con riferimento all'anno 2007 in sede di erogazione della mensilità di novembre ovvero della tredicesima mensilità e, dall'anno 2008, in sede di erogazione della mensilità di luglio ovvero dell'ultima mensilità corrisposta nell'anno.

Il suddetto art. 5 del d.l. n. 81 del 2007 ridetermina, con effetto dal 1° gennaio 2008, l'incremento delle pensioni in favore dei soggetti disagiati all'art. 38, commi da 1 a 5, della legge 28 dicembre 2001, n. 448.

Infine, il comma 6 del menzionato art. 5, stabilisce che per le fasce di importo dei trattamenti pensionistici comprese tra tre e cinque volte il trattamento minimo INPS, l'indice di rivalutazione automatica delle pensioni è applicato, per il triennio 2008-2010, secondo il meccanismo stabilito dall'art. 34, comma 1, della legge 23 dicembre 1998, n.448, nella misura del 100 per cento .

- Il decreto del 19 novembre 2007, emanato dal Ministro dell'economia e delle finanze di concerto con il Ministro del lavoro e della previdenza sociale, pubblicato sulla Gazzetta ufficiale n. 278 del 29 novembre 2007, fissa nella misura dell'1,6 per cento l'aumento di perequazione automatica da attribuire alle pensioni in via previsionale per l'anno 2008.

Lo stesso decreto conferma inoltre nella misura definitiva del 2,0 per cento l'aumento di perequazione automatica per l'anno 2007 già applicato in via previsionale.

- La legge n. 222 del 29 novembre 2007 di conversione del d.l. n. 159 dell'1.10.2007 all'articolo 34 comma 3 ha apportato alla legge 3 agosto 2004, n. 206 recante norme in materia di vittime del terrorismo o di stragi di tale matrice, le seguenti modificazioni:
 - a) all'articolo 1, comma 1, e' aggiunto il seguente periodo: «Ai fini della presente legge, sono ricomprese fra gli atti di terrorismo le azioni criminose compiute sul territorio nazionale in via ripetitiva, rivolte a soggetti indeterminati e poste in essere in luoghi pubblici o aperti al pubblico»;
 - b) all'articolo 2, comma 1, le parole da: «si applica» fino alla fine del comma sono sostituite dalle seguenti: “la retribuzione pensionabile va rideterminata incrementando la medesima di una quota del 7,5 per cento”

Il comma 3-bis dello stesso art. 34 ha stabilito che la decorrenza dei benefici di cui al comma 3 è la medesima delle disposizioni di cui agli articoli 2 e 3 della legge 3 agosto 2004, n. 206.

**ISTITUTO NAZIONALE DELLA PREVIDENZA SOCIALE
SEDE CENTRALE ROMA**

**ASSICURAZIONI FACOLTATIVE
PER L'INVALIDITA' E LA VECCHIAIA**

RENDICONTO DELL'ANNO 2007

PAGINA BIANCA

RELAZIONE DEL DIRETTORE GENERALE

Il rendiconto dell'anno 2007 è stato redatto secondo gli schemi allegati al D.P.R. 27 febbraio 2003, n.97 - *Regolamento concernente l'amministrazione e la contabilità degli enti pubblici di cui alla legge 20 marzo 1975, n.70* - adeguando il sistema contabile amministrativo dell'Istituto ai principi introdotti, tra l'altro, dalla legge 3 aprile 1997, n.94.

Il bilancio della gestione è composto dallo Stato Patrimoniale e dal Conto Economico, le cui poste sono state riclassificate ed indicate secondo un ordine rigoroso. Inoltre, il Conto Economico è redatto in forma "scalare", e non più a "sezioni contrapposte", in conformità agli schemi dei bilanci delle aziende che seguono la normativa civilistica.

Nella tabella che segue si riportano, in forma aggregata, i dati espressi in migliaia di euro relativi al valore della produzione, costo della produzione, proventi e oneri finanziari, proventi e oneri straordinari, risultato d'esercizio e disavanzo patrimoniale accertati per il 2007 raffrontati con i corrispondenti dati accertati per il 2006.

SINTESI DELLA SITUAZIONE ECONOMICA E PATRIMONIALE

(In migliaia di euro)

	CONSUNTIVO 2007	CONSUNTIVO 2006	VARIAZIONI
AVANZO/DISAVANZO PATRIMONIALE ALL'INIZIO DELL'ANNO	-13.838	-14.912	1.074
VALORE DELLA PRODUZIONE			
PROVENTI E CORRISPETTIVI PER LA PRODUZIONE DELLE PRESTAZIONI E/O SERVIZI			
Quote di partecipazione degli iscritti	243	149	94
Totale proventi e corrispettivi per la produzione delle prestazioni e/o servizi	243	149	94
ALTRI RICAVI E PROVENTI			
Entrate non classificabili in altre voci	10	10	0
Recupero contributo in conto Interessi agli Inquilini	0	1	-1
Totale altri ricavi e proventi	10	11	-1
- TOTALE VALORE DELLA PRODUZIONE (A)	253	160	93
COSTO DELLA PRODUZIONE			
COSTI PER ACQUISTO MATERIE PRIME, SUSSIDIARIE, CONSUMO E MERCÌ			
Spese per prestazioni	-677	-793	116
Poste correttive e compensative di spese correnti - Recupero prestazioni	21	410	-389
Totale delle prestazioni istituzionali	-656	-383	-273
AMMORTAMENTI E SVALUTAZIONI			
Assegnazione al fondo svalutazione crediti per prestazioni da recuperare	-241	-23	-218
ACCANTONAMENTI A FONDI PER ONERI			
Prelievi e assegnazioni a riserve tecniche e fondi per copertura oneri futuri	-2.455	-2.087	-368
ONERI DIVERSI DI GESTIONE			
Spese non classificabili in altre voci	-3	-2	-1
Spese di amministrazione	-386	-840	454
Totale oneri diversi di gestione	-389	-842	453
- TOTALE COSTO DELLA PRODUZIONE (B)	-3.741	-3.335	-406
DIFFERENZA TRA VALORE E COSTO DELLA PRODUZIONE (A) + (-B)	-3.488	-3.175	-313
PROVENTI E ONERI FINANZIARI			
ALTRI PROVENTI FINANZIARI			
Redditi e proventi patrimoniali	774	545	229
Canone d'uso netto degli immobili strumentali	0	1	-1
Totale altri proventi finanziari	774	546	228
INTERESSI PASSIVI ED ALTRI ONERI FINANZIARI			
Interessi passivi su prestazioni arretrate	-22	-7	-15
Interessi passivi sul c/c con l'INPS	-535	-411	-124
Totale interessi passivi ed altri oneri finanziari	-557	-418	-139
- TOTALE PROVENTI E ONERI FINANZIARI (C)	217	128	89
PROVENTI E ONERI STRAORDINARI			
PROVENTI STRAORDINARI			
Variazioni patrimoniali straordinarie	2.410	4.176	-1.766
Totale proventi straordinari	2.410	4.176	-1.766
SOPRAVVIVENENZE PASSIVE E INSUSSISTENZE DELL'ATTIVO			
Prelievo dal fondo svalutazione crediti per prestazioni da recuperare	6	21	-15
Eliminazione residui attivi	-6	-21	15
Totale sopravvenienze passive e insussistenze dell'attivo	0	0	0
- TOTALE PROVENTI E ONERI STRAORDINARI (E)	2.410	4.176	-1.766
RISULTATO PRIMA DELLE IMPOSTE (A)+(-B)+(C)+(E)	-861	1.129	-1.990
IMPOSTE DELL'ESERCIZIO	-100	-55	-45
- RISULTATO D'ESERCIZIO:			
AVANZO/DISAVANZO ECONOMICO	-961	1.074	-2.035
AVANZO / DISAVANZO PATRIMONIALE AL TERMINE DELL'ESERCIZIO	-14.799	-13.838	-961

VALORE DELLA PRODUZIONE

L'importo è di 253 mgl.

Quote di partecipazione degli iscritti - attengono al gettito contributivo degli iscritti che per l'anno 2007 ammonta a 243 mgl.

Entrate non classificabili in altre voci - riguardano partite di natura eterogenea e sono pari a 10 mgl.

COSTO DELLA PRODUZIONE

Detto valore ammonta a 3,741 mln.

Spese per prestazioni - ammontano a 677 mgl e sono costituite totalmente dalle rate di pensione al netto dei consistenti oneri (3,879 mln) a carico della Gestione per gli interventi assistenziali e di sostegno alle gestioni previdenziali, relativi ai maggiori trattamenti pensionistici erogati a seguito della rivalutazione dei contributi prevista dall'art. 69, comma 5 della Legge 23 dicembre 2000, n. 388.

Ai fini di una più completa informativa, nel prospetto che segue si riassumono i dati relativi alle pensioni esistenti alla fine degli anni 2006 e 2007.

NUMERO E IMPORTI DELLE PENSIONI ESISTENTI ALLA FINE DEGLI ANNI 2006 e 2007

CATEGORIA	NUMERO	IMPORTO ANNUO		IMPORTO MEDIO	
		A carico del Fondo	Nel complesso		
ISCRIZIONI ORDINARIE:					
2006 () Vecchiaia	8.767	459.509	3.914.624	447
) Invalidità	1.929	13.603	127.190	66
	Complesso	10.696	473.112	4.041.814	378
2007 () Vecchiaia	8.172	428.458	3.815.340	467
) Invalidità	1.744	12.238	115.566	66
	Complesso	9.916	440.696	3.930.906	396
FACCHINI:					
2006 () Vecchiaia	20	20.512	48.672	2.434
) Invalidità				
) Superstiti	5	229	837	167
Complesso	25	20.740	49.509	1.980	
2007 () Vecchiaia	21	26.092	55.668	2.651
) Invalidità				
) Superstiti	6	531	1.165	194
Complesso	27	26.624	56.833	2.105	
GIOCATORI DI CALCIO:					
2006 () Vecchiaia	68	155.826	155.826	2.292
) Invalidità	1	235	235	235
) Superstiti	10	7.561	7.561	756
Complesso	79	163.622	163.622	2.071	
2007 () Vecchiaia	74	285.477	285.477	3.858
) Invalidità	1	235	235	235
) Superstiti	10	8.186	8.186	819
Complesso	85	293.898	293.898	3.458	

Per una valutazione sul grado di copertura del gettito contributivo rispetto all'onere per prestazioni, nella tabella che segue si riportano, con riferimento agli ultimi cinque anni, l'ammontare dei contributi e delle prestazioni nonché il relativo rapporto.

GETTITO CONTRIBUTIVO E SPESE PER PRESTAZIONI
(in migliaia di euro)

ANNO	CONTRIBUTI	PRESTAZIONI	CONTR./PREST.
2003	49	727	0,0674
2004	40	986	0,0400
2005	60	757	0,0793
2006	149	793	0,1879
2007	243	677	0,3589

Poste correttive e compensative di spese correnti - ammontano a 21 mgl e attengono a recuperi di prestazioni a seguito di ricostituzioni di pensioni ed a riaccrediti da banche e poste.

Spese di amministrazione - pari complessivamente a 386 mgl, comprendono 328 mgl di quota parte delle spese di amministrazione dell'istituto attribuite alla Gestione in base ai criteri previsti dal Regolamento di contabilità e 58 mgl di spese connesse con la gestione e la vendita degli immobili cartolarizzati.

Il prospetto che segue riepiloga le spese di amministrazione per gli anni 2007 e 2006.

SPESE DI AMMINISTRAZIONE

AGGREGATI	CONSUNTIVO 2007	CONSUNTIVO 2006
	(in migliaia di euro)	(in migliaia di euro)
SPESE PER IL PERSONALE..... (dirette e indirette)	252	296
SPESE PER SERVIZI AFFIDATI AD ALTRI ENTI: (dirette)		
- Amministrazione postale e Banche.....	27	30
SPESE POSTALI,TELEGRAFICHE E	12	15
ILLUMINAZIONE, FORZA MOTRICE,RISCALDAMENTO PULIZIA, VIGILANZA MANUTENZ. E ADATTAMENTO STABILI STRUMENTALI.....	17	44
SPESE LEGALI.....	0	356
SPESE PER I SERVIZI INFORMATICI..... (comprese quote ammortamento)	7	5
ALTRE SPESE (dirette e indirette).....	27	94
TOTALE	342	840
Meno RECUPERI.....	11	86
Meno RESIDUI INSUSSISTENTI PASSIVI.....	3	7
TOTALE NETTO.....	328	747

PROVENTI E ONERI FINANZIARI

L'importo è di 217 mgl.

Redditi e proventi patrimoniali – sono determinati in 774 mgl e si riferiscono alla remunerazione delle disponibilità finanziarie del Fondo investite dall'Istituto secondo i criteri dettati dal vigente Regolamento di contabilità. Le disponibilità riguardano la gestione dei facchini ed ausiliari del traffico e quella dei giocatori di calcio.

Interessi passivi sul conto corrente con l'INPS - pari a 535 mgl attengono agli interessi passivi dovuti dalla Gestione per le iscrizioni ordinarie per le anticipazioni ricevute e regolati al saggio del 4,405 per cento, in conformità ai criteri previsti dal Regolamento di contabilità dell'INPS.

PROVENTI E ONERI STRAORDINARI

Pari a 2,410 mln, sono costituiti principalmente dal plusvalore da alienazione titoli relativi ad investimenti patrimoniali unitari.

IMPOSTE DELL'ESERCIZIO

Calcolate in 100 mgl, riguardano per la maggior parte gli oneri connessi ai redditi provenienti dai mutui concessi al personale.

RISULTATO DI ESERCIZIO

Il movimento economico dell'anno evidenzia un valore della produzione di 253 mgl ed un costo della produzione di 3,741 mln, con una differenza di 3,488 mln cui si aggiungono proventi e oneri finanziari e straordinari ed un conseguente disavanzo economico di 961 mgl.

Nel prospetto che segue viene evidenziata la consistenza degli elementi patrimoniali attivi e passivi all'inizio e alla fine del 2007.

	SITUAZIONE PATRIMONIALE (in migliaia di euro)		VARIAZIONI
	31/12/2007	31/12/2006	
ATTIVO			
Immobilizzazioni materiali	10	21	-11
Immobilizzazioni finanziarie	27.731	25.109	2.622
Residui attivi	427	710	-283
TOTALE ATTIVO	28.168	25.840	2.328
PASSIVO			
Debiti	13.108	12.274	834
Riserve tecniche	29.859	27.404	2.455
TOTALE PASSIVO	42.967	39.678	3.289
DISAVANZO PATRIMONIALE	14.799	13.838	961

Con riguardo allo Stato Patrimoniale, si riportano di seguito le principali voci dell'attivo e del passivo.

IMMOBILIZZAZIONI MATERIALI

Quota di partecipazione all'acquisizione di immobili strumentali adibiti ad uffici - L'importo di 10 mgl rappresenta la quota parte del valore degli immobili strumentali dell'Istituto attribuita al Fondo, ai sensi del regolamento di contabilità dell'INPS.

IMMOBILIZZAZIONI FINANZIARIE

Quota di partecipazione agli investimenti patrimoniali unitari - L'importo di 27,731 mln riguarda la quota di partecipazione del Fondo agli investimenti patrimoniali dell'Istituto in attuazione delle disposizioni contenute nel Regolamento di contabilità.

RESIDUI ATTIVI

Sono rappresentati da crediti per prestazioni da recuperare e ammontano, al netto del relativo fondo di svalutazione, a 427 mgl, con una riduzione di 284 mgl rispetto all'inizio dell'anno.

DEBITI

Pari complessivamente a 13,108 mln, attengono per 319 mgl a debiti verso i pensionati per prestazioni istituzionali e per 12,789 mln al debito in conto corrente verso l'INPS, riguardante interamente la Gestione ordinaria.

RISERVE TECNICHE

Salgono a 29,859 mln e riguardano il fondo di riserva per le pensioni da liquidare e il fondo di copertura delle pensioni in essere.

DISAVANZO PATRIMONIALE

Alla fine dell'esercizio la Gestione presenta un disavanzo patrimoniale di 14,799 mln con un incremento rispetto all'inizio dell'anno di 961 mgl.

IL DIRETTORE CENTRALE FINANZA,
CONTABILITA' E BILANCIO

Dionarti

Roma, 22/07/2008

IL DIRETTORE GENERALE

[Signature]

RENDICONTO

PAGINA BIANCA

ASSICURAZIONI FACOLTATIVE PER L'INVALIDITA' E LA VECCHIAIA

STATO PATRIMONIALE AL 31 DICEMBRE 2007

ATTIVO				
Codice Conto	Denominazione Conto	Consistenza al 31/12/2007	Consistenza al 31/12/2006	Variazioni
B	IMMOBILIZZAZIONI			
II	Immobilizzazioni Materiali			
1	Terreni e fabbricati			
	Quota di partecipazione all'acquisizione di Immobili strumentali adibiti a uffici	10.261	21.235	-10.974
	TOTALE	10.261	21.235	-10.974
III	Immobilizzazioni Finanziarie			
4	Crediti finanziari diversi			
	Quote di partecipazione agli investimenti patrimoniali unitari	27.731.011	25.108.342	2.622.670
	Crediti diversi	159	159	0
	TOTALE	27.731.170	25.108.501	2.622.670
	TOTALE IMMOBILIZZAZIONI	27.741.431	25.129.736	2.611.695
C	ATTIVO CIRCOLANTE			
II	Residui attivi			
2	Crediti verso iscritti, soci e terzi			
	Crediti per prestazioni da recuperare	746.599	794.733	-48.134
	Fondo svalutazione crediti per prestazioni da recuperare	-319.892	-84.173	-235.719
	TOTALE	426.706	710.560	-283.853
	TOTALE ATTIVO CIRCOLANTE	426.706	710.560	-283.853
	TOTALE ATTIVO	28.168.137	25.840.295	2.327.842

PASSIVO				
Codice Conto	Denominazione Conto	Consistenza al 31/12/2007	Consistenza al 31/12/2006	Variazioni
A	PATRIMONIO NETTO			
VIII	Avanzi (Disavanzi) economici portati a nuovo			
1	Avanzi (Disavanzi) economici portati a nuovo			
	Disavanzo economico esercizi precedenti	-13.838.192	-14.912.144	1.073.952
	TOTALE	-13.838.192	-14.912.144	1.073.952
IX	Avanzo (Disavanzo) economico d'esercizio			
1	Avanzo (Disavanzo) economico d'esercizio			
	Disavanzo economico d'esercizio	-960.625	1.073.952	-2.034.577
	TOTALE	-960.625	1.073.952	-2.034.577
	TOTALE PATRIMONIO NETTO	-14.798.817	-13.838.192	-960.625
E	DEBITI			
I				
10	Debiti			
	Debiti per le spese per prestazioni istituzionali	318.637	275.754	42.882
12	Debiti diversi			
	Debiti in conto corrente verso l'I.N.P.S.	12.789.577	11.998.351	791.225
	TOTALE	13.108.213	12.274.106	834.108
	TOTALE DEBITI	13.108.213	12.274.106	834.108
F	RATEI E RISCONTI			
I				
4	Riserve tecniche			
	Riserve tecniche	29.858.741	27.404.382	2.454.359
	TOTALE	29.858.741	27.404.382	2.454.359
	TOTALE RATEI E RISCONTI	29.858.741	27.404.382	2.454.359
	TOTALE PASSIVO	28.168.137	25.840.295	2.327.842

I SINDACI
 MARIA TERESA FERRARO
 LUDOVICO ANSELMI - FRANCESCO CANCELLARO
 DANIELA CARLA' - CARLO CONTE
 MARIANO MARTONE - EMANUELE SFERRA

IL PRESIDENTE
 GIAN PAOLO SASSI

XVI LEGISLATURA — DISEGNI DI LEGGE E RELAZIONI — DOCUMENTI

ASSICURAZIONI FACOLTATIVE PER L'INVALIDITA' E LA VECCHIAIA

RENDICONTO DELL'ANNO 2007

Codice Conto	Denominazione Conto	CONSUNTIVO 2007				CONSUNTIVO 2006	VARIAZIONI
		Iscrizioni ordinarie e rendite vitalizie	Facchini e ausiliari del traffico	Giocatori di calcio	Totale		
CEA.01	VALORE DELLA PRODUZIONE						
	PROVENTI E CORRISPETTIVI PER LA PRODUZIONE DELLE PRESTAZIONI E/O SERVIZI						
	ENTRATE ACCERTATE NELL'ESERCIZIO						
	Quote di partecipazione degli iscritti	241.723	1.100	0	242.823	148.801	94.022
	Totale proventi e corrispettivi per la produzione delle prestazioni e/o servizi	241.723	1.100	0	242.823	148.801	94.022
CEA.05	ALTRI RICAVI E PROVENTI						
	ENTRATE ACCERTATE NELL'ESERCIZIO						
	Entrate non classificabili in altre voci	7.702	306	1.717	9.725	9.970	-245
	Recupero contributo in conto interessi agli Inquilini	0	0	0	0	560	-560
	Totale altri ricavi proventi	7.702	306	1.717	9.725	10.530	-805
	TOTALE VALORE DELLA PRODUZIONE (A)	249.424	1.406	1.717	252.548	159.331	93.217
CEB.06	COSTO DELLA PRODUZIONE						
	COSTI PER ACQUISTO MATERIE PRIME, SUSSIDIARIE, CONSUMO E MERCI						
CEB.06.01	PRESTAZIONI ISTITUZIONALI						
	SPESA IMPEGNATA DELL'ESERCIZIO						
	Spese per prestazioni (all.1)	-486.358	-27.853	-162.337	-676.543	-793.008	116.465
	Poste correttive e compensative di spese correnti:						
	- recupero di prestazioni	19.748	254	739	20.741	410.129	-389.388
	Totale delle prestazioni istituzionali	-466.610	-27.599	-161.598	-655.802	-382.879	-272.923
CEB.10	AMMORTAMENTI E SVALUTAZIONI						
CEB.10.01	SVALUTAZIONE DEI CREDITI COMPRESI NELL'ATTIVO CIRCOLANTE						
	Assegnazione al fondo svalutazione crediti per prestazioni da recuperare	-241.289	0	0	-241.289	-22.468	-218.821
	Totale ammortamenti e svalutazioni	-241.289	0	0	-241.289	-22.468	-218.821
CEB.13	ACCANTONAMENTI AI FONDI PER ONERI						
	Assegnazione al Fondo di riserva per pensioni da liquidare	0	0	-1.218.955	-1.218.955	-1.836.043	617.088
	Assegnazione al Fondo di copertura pensioni	0	-34.109	-1.350.354	-1.384.463	-263.435	-1.121.028
	Prelievo dal Fondo di copertura pensioni	149.059	0	0	149.059	12.393	136.666
	Totale accantonamenti ai fondi per oneri	149.059	-34.109	-2.569.309	-2.454.359	-2.087.085	-367.274
CEB.14	ONERI DIVERSI DI GESTIONE						
	SPESA DI PERTINENZA DELL'ESERCIZIO						
	Uscite varie	-1.533	-61	-342	-1.936	-1.661	-275
	Spese di amministrazione	-259.492	-10.319	-57.856	-327.667	-747.435	419.768
	Spese per la gestione degli immobili cartolarizzati	-45.800	-1.821	-10.212	-57.833	-65.177	7.344
	Onere per il trasferimento allo Stato di economie derivanti da riduzione						
	Spese di amministrazione	-46	0	0	-46	-27.029	26.983
	Rivalutazione monetaria di prestazioni	-32	0	0	-32	-97	65
	Contributo in conto interessi agli Inquilini	-269	-40	-1.013	-1.321	-518	-803
	Totale oneri diversi di gestione	-307.173	-12.241	-69.422	-388.836	-841.917	453.081
	TOTALE COSTI DELLA PRODUZIONE (B)	-866.013	-73.949	-2.800.324	-3.740.286	-3.334.349	-405.937
	DIFFERENZA TRA VALORE E COSTI DELLA PRODUZIONE (A) + (-B)	-616.588	-72.543	-2.798.607	-3.487.738	-3.175.018	-312.720
CEC.16	PROVENTI E ONERI FINANZIARI						
	ALTRI PROVENTI FINANZIARI						
	ENTRATE DI PERTINENZA DELL'ESERCIZIO ACCERTATE NELL'ESERCIZIO						
	Redditi e proventi patrimoniali	0	22.899	750.657	773.556	544.635	228.921
	Canone d'uso netto degli immobili strumentali adibiti a uffici	395	5	48	448	1.100	-651
	Totale altri proventi finanziari	395	22.904	750.705	774.005	545.735	228.270
CEC.17	INTERESSI PASSIVI ED ALTRI ONERI FINANZIARI						
	Interessi passivi su prestazioni arretrate	-15.998	-916	-5.340	-22.254	-6.630	-15.623
	Interessi passivi sul c/c con l'INPS	-534.734	0	0	-534.734	-411.371	-123.363
	Totale interessi passivi ed altri oneri finanziari	-550.731	-916	-5.340	-556.987	-418.001	-138.986
	TOTALE PROVENTI E ONERI FINANZIARI (C)	-550.336	21.988	745.366	217.018	127.734	89.284
CEE.20	PROVENTI E ONERI STRAORDINARI						
	PROVENTI STRAORDINARI						
	ENTRATE DI PERTINENZA DELL'ESERCIZIO ACCERTATE NELL'ESERCIZIO						
	Plusvalore immobili alienati	0	0	0	0	7.427	-7.427
	Plusvalore ed ecced. Fondo ammortam. immobili ceduti al FIP e Patrimonio	0	0	0	0	4.037.746	-4.037.746
	Eccedenza del fondo svalutazione titoli	0	0	0	0	29.234	-29.234
	Proventi da alienazione del diritto di opzione per acquisto di nuovi titoli	0	0	0	0	197	-197
	Plusvalore da alienazione titoli	191.355	76.581	2.141.828	2.409.762	101.189	2,308.573
	Totale proventi straordinari	191.355	76.581	2.141.828	2,409,762	4,175,793	-1,766,031
CEE.23	SOPRAVVENIENZE PASSIVE ED INSUSSISTENZE DELL'ATTIVO DERIVANTI DALLA GESTIONE DEI RESIDUI						
	Prelievo dal fondo svalutazione crediti per prestazioni da recuperare	5.570	0	0	5.570	20.554	0
	Eliminaz. residui attivi per irrecuper. o insussist. crediti per pensioni da recuperare	-5.570	0	0	-5.570	-20.554	0
	Totale sopravvenienze passive ed insussistenze dell'attivo derivanti dalla gestione dei residui	0	0	0	0	0	0
	TOTALE PROVENTI E ONERI STRAORDINARI (E)	191.355	76.581	2,141,828	2,409,762	4,175,793	-1,766,031
	RISULTATO PRIMA DELLE IMPOSTE (A) + (-B) + (C) + (E)	-975.569	26.026	88.584	-860.959	1,128,509	-1,989,468
	IMPOSTE DELL'ESERCIZIO						
	Oneri tributari	-7,914	-3,167	-88,584	-99,666	-54,557	-45,109
	Totale imposte dell'esercizio	-7,914	-3,167	-88,584	-99,666	-54,557	-45,109
	RISULTATO D'ESERCIZIO	-983,483	22,858	0	-960,625	1,073,952	-2,034,527
	AVANZO/DISAVANZO ECONOMICO	-983,483	22,858	0	-960,625	1,073,952	-2,034,527

PAGINA BIANCA

ALLEGATO

PAGINA BIANCA

Allegato n.1

SPESE PER PRESTAZIONI ISTITUZIONALI

DESCRIZIONE	CONSUNTIVO 2007	CONSUNTIVO 2006	VARIAZIONI
Rate di pensione complessive:	4.555.871,33	5.456.364,50	-900.493,17
-Iscrizioni ordinarie.....	4.337.848,40	5.253.653,28	-915.804,88
-Facchini e ausiliari del traffico	55.691,02	45.689,52	10.001,50
-Giocatori di calcio.....	162.331,91	157.021,70	5.310,21
meno:			
maggiori trattamenti pens. per rivalutaz. contributi art.69 comma 5, L.388/2000	3.879.328,68	4.663.356,36	-784.027,68
-Iscrizioni ordinarie	3.851.490,24	4.638.474,81	-786.984,57
-Facchini e ausiliari del traffico	27.838,44	24.881,55	2.956,89
Rate di pensione a carico del fondo:	676.542,65	793.008,14	-116.465,49
-Iscrizioni ordinarie	486.358,16	615.178,47	-128.820,31
-Facchini e ausiliari del traffico	27.852,58	20.807,97	7.044,61
-Giocatori di calcio.....	162.331,91	157.021,70	5.310,21

PAGINA BIANCA

APPENDICE
EVOLUZIONE NORMATIVA E LEGISLATIVA

PAGINA BIANCA

La gestione delle Assicurazioni Facoltative è regolata dalla normativa che riguarda:

- l'assicurazione facoltativa di cui al Titolo IV del R.D.L. 4 ottobre 1935, n. 1827;
- l'assicurazione facoltativa dei lavoratori appartenenti alla categoria dei barrocciai, piccoli trasportatori ed ausiliari del traffico, di cui alla tariffa approvata dal Consiglio di Amministrazione nella seduta del 3 aprile 1957;
- l'assicurazione facoltativa dei giocatori di calcio di cui alla convenzione stipulata il 24 febbraio 1960.

Inoltre, la gestione è stata influenzata dalle disposizioni contenute dalla Legge 23 dicembre 2000, n. 388 aventi decorrenza 1° gennaio 2001.

In particolare, l'art. 69, comma 5 della Legge 23 dicembre 2000, n. 388 ha recepito la sentenza della Corte Costituzionale n. 141/89 che aveva dichiarato l'incostituzionalità dell'art. 29, comma 3° della legge 4 aprile 1952, n. 218 nella parte in cui non aveva previsto un meccanismo di adeguamento dell'importo nominale dei contributi versati nell'assicurazione facoltativa dal giorno della sua entrata in vigore, disponendo che i contributi versati dal 1° gennaio 1952 al 31/12/2000 nell'assicurazione facoltativa di cui al titolo IV del regio decreto legge 4 ottobre 1935, n. 1827, convertito, con modificazioni, dalla legge 6 aprile 1936, n. 1155, sono rivalutati, per i periodi antecedenti la liquidazione della pensione e secondo l'anno di versamento, in base ai coefficienti utili ai fini della rivalutazione delle retribuzioni pensionabili, di cui all'art. 3 della Legge 29 maggio 1982, n. 297.

Dal 1° gennaio 2001 i contributi versati nell'assicurazione sono rivalutati annualmente con le modalità appena descritte e da tale data decorrono gli aumenti dei relativi trattamenti pensionistici. Nei confronti degli assicurati al 31 dicembre 2000, all'atto della liquidazione della pensione è necessario procedere alla rivalutazione dei contributi versati dal 1° gennaio 1952 fino alla decorrenza della pensione.

In applicazione della norma in esame devono essere rivalutati i contributi versati dal 1° gennaio 1952 nell'assicurazione facoltativa di cui al titolo IV del regio decreto legge 4 ottobre 1935, n. 1827 fino alla decorrenza della pensione. Per tale rivalutazione devono essere utilizzati i coefficienti di rivalutazione delle retribuzioni e dei redditi validi per la liquidazione della quota di pensione relativa alle anzianità contributive acquisite fino al 31 dicembre 1992. La rivalutazione dei

contributi deve essere effettuata, in relazione all'anno di riferimento, sulla base dei coefficienti validi per le pensioni con decorrenza nello stesso anno di decorrenza della pensione facoltativa.

La norma ha come destinatari pensionati ed assicurati:

dell'assicurazione facoltativa comune,

delle convenzioni stipulate:

il 29 ottobre 1935 per l'assicurazione degli artigiani;

il 4 agosto 1951 per l'assicurazione dei venditori ambulanti e rivenditori di giornali;

il 24 febbraio 1960 per l'assicurazione dei giocatori di calcio professionisti e semi professionisti;

della tariffa per l'assicurazione dei lavoratori appartenenti alle categorie dei barrocciai, piccoli autotrasportatori e ausiliari del traffico, dei facchini ed ausiliari.

L'onere per la rivalutazione delle pensioni è posto a carico dello Stato tramite trasferimento dei fondi da parte della Gestione per gli interventi assistenziali e di sostegno alle gestioni previdenziali.

Il decreto del 19 novembre 2007, emanato dal Ministro dell'Economia e delle finanze di concerto con il Ministro del Lavoro e della previdenza sociale, ha fissato l'aumento di perequazione automatica per l'anno 2007 nella misura del 2,0 per cento .

**ISTITUTO NAZIONALE DELLA PREVIDENZA SOCIALE
SEDE CENTRALE ROMA**

**FONDO PER LA EROGAZIONE DEI
TRATTAMENTI PREVIDENZIALI VARI**

RENDICONTO DELL'ANNO 2007

PAGINA BIANCA

RELAZIONE DEL DIRETTORE GENERALE

L'Istituto, oltre ai Fondi e alle Gestioni per i quali compila specifici e autonomi bilanci, amministra particolari Fondi per la erogazione di trattamenti previdenziali a determinate categorie di soggetti.

I Fondi di cui trattasi sono:

- il Fondo di previdenza degli ex dipendenti dell'INCIS che eroga, ai sensi dell'art. 19 del D.P.R. 30 dicembre 1972, n.1036, il trattamento pensionistico sostitutivo dell'A.G.O. già corrisposto da un apposito fondo esistente in seno al soppresso Istituto nazionale per le case degli impiegati dello Stato;
- il Fondo di previdenza degli ex dipendenti dell'I.S.E.S. che eroga, ai sensi del predetto DPR 1036/1972, il trattamento pensionistico integrativo e di quiescenza già corrisposto da un apposito fondo esistente in seno al soppresso Istituto per lo sviluppo dell'edilizia sociale;
- il Fondo di previdenza per il personale di ruolo dell'IACP di Genova, le cui funzioni sono state trasferite all'INPS con D.P.R. 1° aprile 1978, n.274 a seguito della soppressione del fondo esistente in seno al predetto Istituto, che eroga il trattamento pensionistico sostitutivo dell'A.G.O.;
- il Fondo per le pensioni comunali riscattate, che eroga le pensioni liquidate direttamente dai Comuni ad alcuni loro dipendenti. A seguito di apposite convenzioni stipulate con i singoli Comuni, l'Istituto, a suo tempo, si è assunto l'onere di corrispondere le rate di pensione che matureranno a favore dei suddetti dipendenti, contro il versamento da parte dei Comuni stessi del valore capitale corrispondente alle pensioni liquidate;

- il Fondo per l'assegno vitalizio eredità Pace-Basso-Zanin che eroga un vitalizio ad un parroco che provvede a celebrare funzioni religiose nella cappella di una villa facente parte di detta eredità. Trattasi di un onere modale conseguente alla accettazione dell'eredità.

Il rendiconto dell'anno 2007 è stato redatto secondo gli schemi allegati al D.P.R. 27 febbraio 2003, n.97 - *Regolamento concernente l'amministrazione e la contabilità degli enti pubblici di cui alla legge 20 marzo 1975, n.70* - adeguando il sistema contabile amministrativo dell'Istituto ai principi introdotti, tra l'altro, dalla legge 3 aprile 1997, n.94.

Il bilancio della gestione è composto dallo Stato Patrimoniale e dal Conto Economico, le cui poste sono state riclassificate ed indicate secondo un ordine rigoroso. Inoltre, il Conto Economico è redatto in forma "scalare", e non più a "sezioni contrapposte", in conformità agli schemi dei bilanci delle aziende che seguono la normativa civilistica.

Nella tabella che segue si riportano, in forma aggregata, i dati espressi in migliaia di euro relativi al costo della produzione, proventi e oneri finanziari, proventi e oneri straordinari, risultato d'esercizio e disavanzo patrimoniale accertati per il 2007 raffrontati con i corrispondenti dati accertati per il 2006.

SINTESI DELLA SITUAZIONE ECONOMICA E PATRIMONIALE

(in migliaia di euro)

	CONSUNTIVO 2007	CONSUNTIVO 2006	VARIAZIONI
AVANZO / DISAVANZO PATRIMONIALE ALL'INIZIO DELL'ESERCIZIO	-107.961	-102.591	-5.370
COSTO DELLA PRODUZIONE			
COSTI PER ACQUISTO MATERIE PRIME, SUSSIDIARIE, CONSUMO E MERCI:			
Prestazioni istituzionali			
Spese per prestazioni	-1.301	-1.428	127
Poste correttive e compensative di spese correnti - <i>Recupero prestazioni</i>	47	65	-18
Totale delle prestazioni Istituzionali	-1.254	-1.363	109
ACCANTONAMENTI AI FONDI PER ONERI:			
Assegnazioni a fondi per copertura pensioni	-21	-49	28
ONERI DIVERSI DI GESTIONE:			
Spese amministrazione	-24	-25	1
Totale oneri diversi di gestione	-24	-25	1
- TOTALE COSTO DELLA PRODUZIONE (B)	-1.299	-1.437	138
DIFFERENZA TRA VALORE E COSTO DELLA PRODUZIONE	-1.299	-1.437	138
PROVENTI E ONERI FINANZIARI			
ALTRI PROVENTI FINANZIARI:			
Redditi e proventi patrimoniali	5	3	2
Canone d'uso netto degli Immobili strumentali	(...)	(...)	(...)
Totale altri proventi finanziari	5	3	2
INTERESSI PASSIVI ED ALTRI ONERI FINANZIARI:			
Oneri finanziari	-4.780	-3.981	-799
- TOTALE PROVENTI E ONERI FINANZIARI (C)	-4.775	-3.978	-797
PROVENTI E ONERI STRAORDINARI			
PROVENTI STRAORDINARI	16	46	-30
- TOTALE PROVENTI E ONERI STRAORDINARI (E)	16	46	-30
RISULTATO PRIMA DELLE IMPOSTE (-B) + (C) + (E)	-6.058	-5.369	-689
IMPOSTE DELL'ESERCIZIO	-1	-1	0
- RISULTATO D'ESERCIZIO:			
AVANZO / DISAVANZO ECONOMICO	-6.059	-5.370	-689
AVANZO / DISAVANZO PATRIMONIALE AL TERMINE DELL'ESERCIZIO	-114.020	-107.961	-6.059

COSTO DELLA PRODUZIONE

L'importo è di 1,299 mln.

Le spese per prestazioni sono determinate in 1,301 mln, con un decremento di 127 mgl rispetto al consuntivo 2006.

Le poste correttive e compensative di spese correnti, pari a 47 mgl, si riferiscono unicamente ai recuperi di prestazioni effettuati nel corso dell'anno.

Le spese di amministrazione, determinate in 24 mgl, con una diminuzione di 1 mgl rispetto all'esercizio precedente, comprendono la quota parte delle spese di amministrazione dell'Istituto attribuite in base ai criteri previsti dal Regolamento di contabilità e le spese connesse con la gestione e la vendita degli immobili cartolarizzati.

PROVENTI E ONERI FINANZIARI

Sono pari a 4,775 mln e riguardano principalmente gli oneri finanziari per **interessi passivi sul conto corrente con l'INPS**, i quali ammontano a 4,780 mln, con un decremento di 799 mgl rispetto all'esercizio precedente.

PROVENTI E ONERI STRAORDINARI

Pari a 16 mgl, sono costituiti unicamente dal plusvalore da alienazione titoli relativi ad investimenti patrimoniali unitari.

RISULTATO D'ESERCIZIO

Il movimento economico dell'anno evidenzia un costo della produzione di 1,299 mln, cui si aggiungono proventi e oneri finanziari e straordinari e un conseguente disavanzo di 6,059 mln.

DISAVANZO PATRIMONIALE

Alla fine dell'esercizio la consistenza del disavanzo patrimoniale è di 114,020 mln, con un incremento di 6,059 rispetto all'inizio dell'anno.

IL DIRETTORE CENTRALE FINANZA,
CONTABILITA' E BILANCIO

Bianchi

Roma, 22/07/2008

IL DIRETTORE GENERALE

[Signature]

PAGINA BIANCA

RENDICONTO

PAGINA BIANCA

FONDI PER L'EROGAZIONE DI TRATTAMENTI PREVIDENZIALI VARI
STATO PATRIMONIALE AL 31 DICEMBRE 2007

ATTIVO				
Codice Conto	Denominazione Conto	Consistenza al 31/12/2007	Consistenza al 31/12/2006	Variazioni
B	IMMOBILIZZAZIONI			
II	Immobilizzazioni Materiali			
1	Terreni e fabbricati			
	Quota di partecipazione all'acquisizione di immobili strumentali adibiti a uffici	630	633	-21
	TOTALE	630	633	-21
III	Immobilizzazioni Finanziarie			
4	Crediti finanziari diversi			
	Quota di partecipazione agli investimenti patrimoniali unitari	192.567	171.460	21.107
	TOTALE	192.567	171.460	21.107
	TOTALE IMMOBILIZZAZIONI	193.197	172.093	21.104
C	ATTIVO CIRCOLANTE			
II	Residui attivi			
2	Crediti verso iscritti, soci e terzi			
	Crediti per prestazioni da recuperare	21.008	19.583	1.425
4	Crediti verso lo Stato ed altri soggetti pubblici			
	Crediti per valori capitali per copertura pens. erogate dai fondi degli enti disciolti	76.168	76.168	0
	TOTALE	97.176	95.751	1.425
IV	Disponibilità liquide			
3	Credito in conto corrente verso l'I.N.P.S.			
		2.982	3.055	-73
	TOTALE	2.982	3.055	-73
	TOTALE ATTIVO CIRCOLANTE	100.158	98.806	1.352
	TOTALE ATTIVO	293.355	270.899	22.456

PASSIVO				
Codice Conto	Denominazione Conto	Consistenza al 31/12/2007	Consistenza al 31/12/2006	Variazioni
A				
PATRIMONIO NETTO				
VIII	Avanzi (Disavanzi) economici portati a nuovo			
1	Avanzi (Disavanzi) economici portati a nuovo			
	Disavanzo economico esercizi precedenti	-107.961.291	-102.591.034	-5.370.257
	TOTALE	-107.961.291	-102.591.034	-5.370.257
IX	Avanzo (Disavanzo) economico d'esercizio			
1	Disavanzo economico d'esercizio			
	Disavanzo economico d'esercizio	-6.058.944	-5.370.257	-688.687
	TOTALE	-6.058.944	-5.370.257	-688.687
	TOTALE PATRIMONIO NETTO	-114.020.235	-107.961.291	-6.058.944
E				
DEBITI				
I				
10	Debiti			
	Debiti per le spese per prestazioni istituzionali	99.145	126.275	-27.130
12	Debiti diversi			
	Debiti in conto corrente verso l'I.N.P.S.	114.018.897	107.931.400	6.087.497
	TOTALE	114.118.041	108.057.675	6.060.366
	TOTALE DEBITI	114.118.041	108.057.675	6.060.366
F				
RATEI E RISCONTI				
I	Ratei passivi			
4	Riserve tecniche			
	Fondo per le pensioni comunali riscattate	192.567	171.460	21.107
	Fondo per l'assegno vitalizio "Pace-Basso-Zanin"	2.982	3.055	-73
	TOTALE	195.549	174.515	21.034
	TOTALE RATEI E RISCONTI	195.549	174.515	21.034
	TOTALE PASSIVO	293.355	270.899	22.456

I SINDACI
 MARIA TERESA FERRARO
 LUDOVICO ANSELMI - FRANCESCO CANCELLARO
 DANIELA CARLA' - CARLO CONTE
 MARIANO MARTONE - EMANUELE SFERRA

IL PRESIDENTE
 GIAN PAOLO SASSI

FONDI PER L'EROGAZIONE DI TRATTAMENTI PREVIDENZIALI VARI

RENDICONTO DELL'ANNO 2007

Codice Conto	Denominazione Conto	RENDICONTO ANNO 2007	RENDICONTO ANNO 2006	VARIAZIONI
CEB	COSTO DELLA PRODUZIONE			
CEB.06	COSTI PER ACQUISTO MATERIE PRIME, SUSSIDIARIE, CONSUMO E MERCI			
CEB.06.a	PRESTAZIONI ISTITUZIONALI			
	SPESE IMPEGNATE DELL'ESERCIZIO			
	Spese per prestazioni:			
	- rate di pensione	-1.301.162	-1.427.697	126.535
	- altre prestazioni	-228	-142	-86
	Poste correttive e compensative di spese correnti (recupero di prestazioni)	47.069	65.313	-18.244
	Totale delle prestazioni istituzionali	-1.254.322	-1.362.526	108.204
CEB.13	ACCANTONAMENTI AI FONDI PER ONERI			
	Assegnazioni a fondi per copertura pensioni	-21.107	-49.281	28.174
	Prelievi da fondi	73	0	73
	Totale accantonamenti ai fondi per oneri	-21.034	-49.281	28.247
CEB.14	ONERI DIVERSI DI GESTIONE			
	SPESE DI PERTINENZA DELL'ESERCIZIO			
	Spese di amministrazione	-23.684	-24.218	534
	Spese per la gestione degli immobili cartolarizzati	-154	-173	19
	Onere per trasferim. allo Stato delle economie derivanti da riduzione spese di ammin.	0	-876	876
	Totale oneri diversi di gestione	-23.838	-25.267	1.429
	TOTALE COSTI DELLA PRODUZIONE (B)	-1.299.193	-1.437.074	137.881
	DIFFERENZA TRA VALORE E COSTI DELLA PRODUZIONE	-1.299.193	-1.437.074	137.881
CEC	PROVENTI E ONERI FINANZIARI			
CEC.16	ALTRI PROVENTI FINANZIARI			
	ENTRATE DI PERTINENZA DELL'ESERCIZIO ACCERTATE NELL'ESERCIZIO			
	Redditi e proventi patrimoniali	5.436	3.402	2.034
	Canone d'uso netto immobili strumentali adibiti a uffici	28	33	-5
	Totale altri proventi finanziari	5.464	3.435	2.029
CEC.17	INTERESSI PASSIVI ED ALTRI ONERI FINANZIARI			
	Interessi passivi sul conto corrente con l'I.N.P.S.	-4.780.216	-3.981.765	-798.451
	Totale interessi passivi ed altri oneri finanziari	-4.780.216	-3.981.765	-798.451
	TOTALE PROVENTI E ONERI FINANZIARI (C)	-4.774.752	-3.978.330	-796.422
CEE	PROVENTI E ONERI STRAORDINARI			
CEE.20	PROVENTI STRAORDINARI			
	ENTRATE DI PERTINENZA DELL'ESERCIZIO ACCERTATE NELL'ESERCIZIO			
	Plusvalore immobili alienati	0	20	-20
	Plusvalore ed eccedenza fondo ammortam. immobili ceduti al FIP e Patrimonio	0	45.569	-45.569
	Eccedenza del fondo oscillazione titoli	0	176	-176
	Plusvalore da alienazione titoli	16.443	609	15.834
	Totale proventi straordinari	16.443	46.374	-29.931
	TOTALE PROVENTI E ONERI STRAORDINARI (E)	16.443	46.374	-29.931
	RISULTATO PRIMA DELLE IMPOSTE (-B) + (-C) + (E)	-6.057.503	-5.369.030	-688.473
	IMPOSTE DELL'ESERCIZIO			
	Oneri tributari	-1.441	-1.227	-214
	Totale imposte dell'esercizio	-1.441	-1.227	-214
	RISULTATO D'ESERCIZIO	-6.058.944	-5.370.257	-688.687
	DISAVANZO ECONOMICO	-6.058.944	-5.370.257	-688.687

PAGINA BIANCA

ALLEGATO

PAGINA BIANCA

ALLEGATO

CONTO ECONOMICO - ENTRATE

	ENTRATE								DISAVANZI DI ESERCIZIO	TOTALE A PAREGGIO
	Redditi patrimoniali	Poste correttive uscite	Entrate varie	Variazioni patrimoniali	Canone d'uso netto	Prelievo da fondi	TOTALE ENTRATE			
Fondo per le pensioni agli ex dipendenti dell'INCS.....	-	44.501,79	-	-	10,03	-	44.511,82	3.780.545,00	3.825.056,82	
Fondo per le pensioni agli ex dipendenti dell'ISES.....	-	1.520,86	-	-	10,49	-	1.531,35	1.313.757,45	1.315.288,80	
Fondo per le pensioni dell'ex personale dell'IACP di Genova.....	-	1.045,98	-	-	7,05	-	1.053,03	964.641,61	965.694,64	
Fondo per le pensioni comunali riscattate.....	5.281,00	-	-	16.442,75	-	-	21.723,75	-	21.723,75	
Fondo per l'assegno vitalizio eredità Pace-Basso-Zanin.....	154,93	-	-	-	-	72,99	227,92	-	227,92	
TOTALE.....	5.435,93	47.068,63	-	16.442,75	27,57	72,99	69.047,87	6.058.944,06	6.127.991,93	

	CONTO ECONOMICO - USCITE										segue	ALLEGATO	
	U S C I T E												
	Spese di amministrazione	Oneri per trasferimento allo Stato spese amministr.	PRESTAZIONI		Rate di pensione*	Oneri finanziari	Uscite varie	Interessi passivi e perdite	Oneri tributari	Assegni fondi			Contributo c. interessi inquilini
Oneri per prestazioni			Altre prestazioni										
Fondo per le pensioni agli ex dipendenti dell'INCLIS.....	8.617,01	-	830.962,47	-	-	-	2.985.105,27	372,07	-	-	-	3.825.056,82	3.825.056,82
Fondo per le pensioni agli ex dipendenti dell'ISES.....	9.009,36	-	254.161,77	-	-	-	1.051.756,76	360,91	-	-	-	1.315.288,80	1.315.288,80
Fondo per le pensioni dell'ex personale dell'IACP di Genova.....	6.057,60	-	216.037,98	-	-	-	743.353,55	245,51	-	-	-	965.694,64	965.694,64
Fondo per le pensioni comunali riscattate.....	153,59	-	-	-	-	-	-	463,00	21.107,16	-	-	21.723,75	21.723,75
Fondo per l'assegno vitalizio eredità Pace-Basso-Zanin.....	-	-	-	-	-	-	-	-	-	-	227,92	227,92	227,92
TOTALE.....	23.837,56	-	1.301.162,22	227,92	0,00	0,00	4.780.215,58	1.441,49	21.107,16	0,00	0,00	6.127.991,93	6.127.991,93

*l'importo è al netto di 14.631,94 euro posti a carico della gestione degli interventi assistenziali e di sostegno alle gestioni previdenziali per la perequazione automatica ex art. 69 L388/2000
 Incis: 10324,78 ISES: 2.953,99 IACP:1.353,17

APPENDICE
EVOLUZIONE NORMATIVA E LEGISLATIVA

PAGINA BIANCA

FONDO DI PREVIDENZA EX DIPENDENTI INCIS

Il rendiconto dell'anno 2007 è stato predisposto sulla base delle vigenti disposizioni legislative che interessano il Fondo di previdenza per gli ex dipendenti INCIS.

Le pensioni in carico al Fondo sono indicizzate con lo stesso sistema previsto per gli ex dipendenti dell'Istituto, in applicazione della Delibera del Consiglio di Amministrazione n. 164 del 25 luglio 1980.

L'art. 59, comma 4 della Legge 27 dicembre 1997, n. 449 ha abolito dal 1° gennaio 1998, il sistema di adeguamento delle pensioni collegato all'evoluzione delle retribuzioni del personale in servizio disponendo, in sostituzione, l'applicazione del sistema di perequazione automatica previsto dalla normativa in vigore nell'Assicurazione Generale Obbligatoria.

FONDO DI PREVIDENZA EX DIPENDENTI IACP DI GENOVA

Il rendiconto dell'anno 2007 è stato predisposto sulla base delle vigenti disposizioni legislative che regolano il Fondo di previdenza ex dipendenti IACP di Genova.

La delibera del Consiglio di Amministrazione n. 224 del 30 ottobre 1981 aveva stabilito che la rivalutazione dei trattamenti pensionistici dovesse essere effettuata con le stesse norme in vigore presso l'assicurazione generale obbligatoria; principio confermato dall'art. 59, comma 4 della Legge 27 dicembre 1997, n. 449. Pertanto le prestazioni erogate dal Fondo sono rivalutate secondo il meccanismo di perequazione automatica delle pensioni stabilito dall'art. 69, comma 1 della legge 23 dicembre 2000, n. 388 con decorrenza 1° gennaio 2001 e già illustrato per il Fondo di Previdenza ex dipendenti INCIS.

FONDO DI PREVIDENZA EX DIPENDENTI ISES

Il rendiconto dell'anno 2007 è stato predisposto sulla base delle specifiche disposizioni legislative che regolano il Fondo di previdenza per gli ex dipendenti ISES.

Le pensioni in carico al Fondo erano indicizzate con lo stesso sistema previsto per gli ex dipendenti dell'Istituto, in applicazione della Delibera del Consiglio di Amministrazione n. 164 del 25 luglio 1980.

L'art. 59, comma 4 della Legge 27 dicembre 1997, n. 449 ha abolito dal 1° gennaio 1998, il sistema di adeguamento delle pensioni collegato all'evoluzione delle retribuzioni del personale in servizio disponendo, in sostituzione, l'applicazione del sistema di perequazione automatica previsto dalla normativa in vigore nell'Assicurazione Generale Obbligatoria.

Le prestazioni erogate dal Fondo sono rivalutate secondo il meccanismo di perequazione automatica delle pensioni stabilito dall'art. 69, comma 1 della legge 23 dicembre 2000, n. 388, con decorrenza 1° gennaio 2001.

Il decreto del 19 novembre 2007, emanato dal Ministro dell'Economia e delle finanze di concerto con il Ministro del Lavoro e della previdenza sociale ha infatti fissato nella misura del 2,0 per cento l'aumento di perequazione automatica delle pensioni per l'anno 2007.

**ISTITUTO NAZIONALE DELLA PREVIDENZA SOCIALE
SEDE CENTRALE ROMA**

**GESTIONE PER L'EROGAZIONE DEL TRATTAMENTO SPECIALE
DI DISOCCUPAZIONE A FAVORE DEI LAVORATORI
FRONTALIERI ITALIANI IN SVIZZERA**

RENDICONTO DELL'ANNO 2007

PAGINA BIANCA

RELAZIONE DEL DIRETTORE GENERALE

Il rendiconto relativo all'esercizio 2007 della Gestione per l'erogazione del trattamento speciale di disoccupazione a favore dei lavoratori frontalieri di cui alla Legge 12 giugno 1984, n. 228, modificata dalla legge 5 giugno 1997, n. 147 e analizzata nell'allegata appendice, presenta a fine esercizio, un'assegnazione al fondo di riserva per la copertura di futuri risultati di gestione di 21,055 mln (prelievo 3,656 mln nell'esercizio 2006), in applicazione dell'art. 8, comma 2, della legge n.147/1997.

A tale operazione consegue una ordinaria situazione di pareggio di bilancio.

Al fine di consentire una valutazione tendenziale della Gestione, nella tabella che segue si riportano i risultati dei rendiconti relativi all'ultimo quinquennio.

RISULTATO DI ESERCIZIO E SITUAZIONE PATRIMONIALE

(in migliaia di euro)

ANNI	ENTRATE	PRELIEVO DAL FONDO	TOTALE ENTRATE	USCITE	ASSEGNAZIONE AL FONDO	TOTALE USCITE	PATRIMONIO FONDO AL 31/12
2003	53.547	0	53.547	21.689	31.858	53.547	329.263
2004	35.019	0	35.019	18.031	16.988	35.019	346.251
2005	37.691	0	37.691	27.330	10.361	37.691	356.612
2006	39.939	3.656	43.595	43.595	0	43.595	352.956
2007	48.107	0	48.107	27.052	21.055	48.107	374.011

Il commento delle poste di bilancio segue il nuovo prospetto di sintesi della situazione economico patrimoniale, riportato nella pagina successiva, redatto sulla base del nuovo conto economico "a scalare" introdotto dal D.P.R. 27 febbraio 2003, n. 97.

SINTESI DELLA SITUAZIONE ECONOMICA E FINANZIARIA			
(IN MIGLIAIA DI EURO)			
	CONSUNTIVO 2007	CONSUNTIVO 2006	VARIAZIONI
RISERVA OBBLIGATORIA ALL'INIZIO DELL'ESERCIZIO	352.956	356.612	-3.656
VALORE DELLA PRODUZIONE			
PROVENTI E CORRISPETTIVI PER LA PRODUZIONE DELLE PRESTAZIONI E/O SERVIZI:			
Aliquote contributive a carico dei datori di lavoro e/o degli iscritti	31.010	31.397	-387
Poste correttive e compensative di entrate correnti - Rimborsio di contributi	-10	-61	51
Totale proventi e corrispettivi per la produzione delle prestazioni e/o servizi	31.000	31.336	-336
ALTRI RICAVI E PROVENTI:			
ENTRATE ACCERTATE NELL'ESERCIZIO			
Entrate non classificabili in altre voci	15	0	15
Totale altri ricavi e proventi	15	0	15
- TOTALE VALORE DELLA PRODUZIONE (A)	31.015	31.336	-321
COSTO DELLA PRODUZIONE			
COSTI PER ACQUISTO MATERIE PRIME, SUSSIDIARIE, CONSUMO E MERCI:			
Spese per prestazioni	-13.258	-27.953	14.695
Poste correttive e compensative di spese correnti - Recupero prestazioni	77	159	-82
Totale delle prestazioni istituzionali	-13.181	-27.794	14.613
AMMORTAMENTI E SVALUTAZIONI			
Assegnazione al fondo svalutazione crediti per prestazioni da recuperare	-14	-49	35
Totale ammortamenti e svalutazioni	-14	-49	35
ONERI DIVERSI DI GESTIONE:			
Trasferimenti passivi	-12.253	-14.775	2.522
Spese amministrazione	-197	-203	6
Oneri per il trasferimento allo Stato delle economie derivanti da riduzione spese amm.ne	...	-7	7
Oneri per contributo c/interessi sui mutui concessi ai condutt. per acquisto immob. dell'istituto
Totale oneri diversi di gestione	-12.450	-14.985	2.535
- TOTALE COSTI DELLA PRODUZIONE (B)	-25.645	-42.828	17.183
DIFFERENZA TRA VALORE E COSTI DELLA PRODUZIONE (A) + (-B)	5.370	-11.492	16.862
PROVENTI E ONERI FINANZIARI			
ALTRI PROVENTI FINANZIARI:			
Renditi e proventi patrimoniali	10.123	7.536	2.587
Canone d'uso netto degli immobili strumentali
Totale altri proventi finanziari	10.123	7.536	2.587
ALTRI ONERI FINANZIARI:			
Interessi Passivi	-1	-1	0
Totale altri oneri finanziari	-1	-1	0
- TOTALE PROVENTI E ONERI FINANZIARI (C)	10.122	7.535	2.587
PROVENTI E ONERI STRAORDINARI			
PROVENTI STRAORDINARI			
Plusvalore titoli	6.879	839	6.040
Totale proventi straordinari	6.879	839	6.040
ONERI STRAORDINARI			
Prelevi dal fondo svalutazione crediti per prestazioni da recuperare	3	8	-5
Eliminazione residui attivi per rate di pensione da recuperare	-3	-8	5
Totale oneri straordinari	0	0	0
- TOTALE PROVENTI E ONERI STRAORDINARI (E)	6.879	839	6.040
RISULTATO PRIMA DELLE IMPOSTE (A)+(-B)+(-C)+(-E)	22.371	-3.118	25.489
IMPOSTE DELL'ESERCIZIO	-1.316	-538	-778
ASSEGNAZIONE E PRELIEVI DA RISERVE LEGALI:			
Assegnazione e prelievi dalle riserve legali	21.055	-3.656	24.711
RISERVA OBBLIGATORIA ALLA FINE DELL'ESERCIZIO	374.011	352.956	21.055

VALORE DELLA PRODUZIONE — 31,015 mln

Proventi e corrispettivi per la produzione delle prestazioni e/o servizi — Le "aliquote contributive a carico dei datori di lavoro" sono quantificate in 31,010 mln e, come evidenziato nell'allegato n.1, attengono ai contributi che l'Ente Svizzero trasferisce a titolo di retrocessione finanziaria, per la copertura del rischio di disoccupazione totale dei lavoratori frontalieri italiani in Svizzera.

A rettifica della suindicata voce, si evidenziano le "Poste correttive e compensative delle entrate" (10 mgl), che attengono agli oneri conseguenti la riduzione contributiva a favore dei datori di lavoro che assumono lavoratori frontalieri in mobilità di cui all'art. 4, comma 4 della legge n. 147/1997.

Altri ricavi e proventi — Le "entrate non classificabili in altre voci" ammontano a 15 mgl.

COSTO DELLA PRODUZIONE — 25,645 mln

Costi per acquisto materie prime, sussidiarie, consumo e merci — Le "Spese per prestazioni" si riferiscono all'onere per il trattamento speciale di disoccupazione e ai relativi trattamenti di famiglia in favore dei lavoratori frontalieri licenziati in Svizzera, che per l'esercizio in esame è di 13,258 mln.

A rettifica della voce suesposta, occorre segnalare le "Poste correttive e compensative delle uscite" che ammontano a 77 mgl e riguardano i recuperi di prestazioni indebite.

Ammortamenti e svalutazioni — L'"Assegnazione al fondo svalutazione crediti per prestazioni da recuperare" è stata determinata in 14 mgl.

Oneri diversi di gestione — Riguardano principalmente:

- i "Trasferimenti passivi", quantificati in 12,253 mln, rappresentano l'onere a carico della Gestione, per il trasferimento al Fondo pensioni lavoratori dipendenti dei contributi figurativi per la copertura dei periodi di disoccupazione indennizzata;

- le "Spese di amministrazione" che rilevate complessivamente in 197 mgl, per 196 mgl sono la quota parte delle spese di amministrazione complessive dell'Istituto, attribuite alle Gestioni in base ai criteri previsti dall'art. 57 del vigente Regolamento di Amministrazione e Contabilità e per 1 mgl sono le "Spese di amministrazione relative agli immobili cartolarizzati" che attengono ai costi, sostenuti direttamente dall'Istituto o, per suo conto, dalle Società alle quali è stata affidata la gestione

tecnico amministrativa e commerciale degli immobili cartolarizzati.

Nella tabella che segue sono riepilogate, per grandi aggregati, le spese di amministrazione dell'esercizio 2007 raffrontate con quelle del 2006.

AGGREGATI	2007	2006
	(in migliaia di euro)	
SPESE PER IL PERSONALE (dirette e indirette)	139	136
SPESE POSTALI, TELEGRAFICHE E TELEFONICHE	4	4
ILLUMINAZIONE, FORZA MOTRICE, RISCALDAMENTO, PULIZIA, VIGILANZA, MANUT/NE E ADATTAMENTO STABILI	10	11
SPESE PER ACCERTAMENTI SANITARI	0	0
SPESE LEGALI	0	0
SPESE PER SERVIZI INFORMATICI (comprese quote ammortamento)	33	36
ALTRE SPESE	20	24
TOTALE	206	211
<i>Meno RECUPERI</i>	6	9
<i>meno RESIDUI INSUSSISTENTI</i>	4	1
TOTALE NETTO	196	201

PROVENTI E ONERI FINANZIARI - 10,122 mln

Altri proventi finanziari, comprendono i "Redditi e proventi patrimoniali" (10,123 mln), e si riferiscono interamente agli interessi attivi relativi alle disponibilità finanziarie della Gestione, utilizzate dall'Istituto e remunerate secondo i criteri stabiliti dal vigente Regolamento per l'amministrazione e la contabilità dell'INPS.

Dal prospetto che segue, nel quale vengono evidenziate le diverse forme di impiego con i relativi rendimenti, si evince che la maggior parte delle disponibilità è stata utilizzata negli investimenti in Tesoreria. Le anticipazioni alle gestioni deficitarie sono state remunerate al saggio fissato dal Consiglio di Amministrazione nella misura del 4,405%, con deliberazione n. 59 del 14 maggio 2008.

DESCRIZIONE	IMPIEGHI	REDDITI	SAGGI
Disponibilità in c/c bancari	100.118.635,18	1.385.282,00	1,38
Investimenti in Tesoreria	107.884.967,25	3.386.490,00	3,14
Impieghi mobiliari e immobiliari	36.996.211,95	2.529.155,00	6,83
Prestiti - Art.59 DPR 509/79	98.069.709,63	2.612.947,00	2,66
Anticipazioni gestioni deficitarie	4.731.895,10	208.440,00	4,40
Totale	347.801.419,11	10.122.314,00	2,91

PROVENTI E ONERI STRAORDINARI - 6,879 mln

Proventi straordinari, riguardano unicamente il plusvalore titoli conseguente l'operazione di concambio che, a seguito dell'atto di fusione tra Banca Intesa e San Paolo IMI, ha comportato per l'Istituto una variazione positiva di consistenza dei titoli azionari.

Infine, è da evidenziare la voce relativa alle "**Imposte dell'esercizio**", iscritta in bilancio per 1,316 mln, riguarda per 1,309 mln gli oneri sui redditi derivanti dagli investimenti patrimoniali per prestiti e mutui edilizi erogati al personale dipendente, ai sensi dell'art. 59 del D.P.R. n. 509/1979, e per 7 mgl l'IRAP, Imposta Regionale sulle Attività Produttive, istituita con Decreto legislativo n. 446 del 15 dicembre 1997.

ASSEGNAZIONE AL FONDO DI RISERVA - Le risultanze economiche dell'esercizio 2007, hanno determinato un'assegnazione di 21,055 mln all'apposito fondo di riserva legale, destinato a garantire la copertura di futuri disavanzi di gestione (art. 8, comma 2 della legge n. 147/1997), la cui consistenza al 31.12.2007 è pari a 374,011 mln.

Nel prospetto che segue, vengono poste a raffronto le consistenze patrimoniali della gestione all'inizio e alla fine dell'esercizio.

(in migliaia di euro)

	STATO PATRIMONIALE		VARIAZIONI
	al 31 dicembre 2007	al 31 dicembre 2006	
ATTIVO			
IMMOBILIZZAZIONI			
Immobilizzazioni Materiali			
Terreni e fabbricati	5	5	0
Immobilizzazioni Finanziarie			
Crediti finanziari diversi	362.187	342.872	19.315
TOTALE IMMOBILIZZAZIONI	362.192	342.877	19.315
ATTIVO CIRCOLANTE			
Residui attivi			
- Crediti verso utenti, clienti, ecc.	163	144	19
Totale	163	144	19
Disponibilità			
- Credito in c/c verso l'INPS	0	0	
Totale	0	0	0
TOTALE ATTIVO CIRCOLANTE	163	144	19
RATEI E RISCONTI			
Ratei attivi	27.324	28.034	-710
TOTALE ATTIVO	389.679	371.055	18.624
PASSIVO			
PATRIMONIO NETTO			
Riserve obbligatorie e derivanti da leggi			
- Riserve obbligatorie	374.011	352.956	21.055
TOTALE PATRIMONIO NETTO	374.011	352.956	21.055
DEBITI			
- Debiti verso iscritti, soci e terzi per prestazioni dovute	10	11	-1
Totale	10	11	-1
RATEI E RISCONTI			
Ratei passivi	15.658	18.088	-2.430
TOTALE PASSIVO	389.679	371.055	18.624

In relazione alla consistenza finale delle principali voci costituenti la situazione patrimoniale, si evidenziano, fra le voci dell'**Attivo**: nelle Immobilizzazioni Finanziarie i "Crediti finanziari diversi" (362,187 mln) rappresentati dalla " quota di partecipazione agli investimenti patrimoniali unitari" che riguarda una parte dei fondi disponibili destinata alla partecipazione agli impieghi patrimoniali unitari effettuati dall'Istituto, nell'Attivo Circolante i "Residui Attivi" (251 mgl) che si riferiscono ai " Crediti verso gli iscritti,soci e terzi" e i "Ratei Attivi" (27,324 mln) che corrispondono alle somme dovute dall'Ente assicuratore Svizzero,e che troveranno la loro manifestazione finanziaria nell'esercizio successivo.

Fra le voci del **Passivo** si evidenziano i "Ratei Passivi" iscritti per 15,658 mln e il "Patrimonio netto" costituito interamente dal fondo di riserva di cui all'art.8, lett.a) della legge n.147/1997, il cui ammontare, a fine esercizio 2007, presenta un incremento di 21,055 mln rispetto alla consistenza di inizio anno ammontando complessivamente a 374,011 mln.

IL DIRETTORE CENTRALE
FINANZA,CONTABILITA' E BILANCIO

Biononti

Roma, 18/7/2008

IL DIRETTORE GENERALE

[Signature]

RENDICONTO

PAGINA BIANCA

**GESTIONE PER L'EROGAZIONE DEL TRATTAMENTO SPECIALE DI DISOCCUPAZIONE
A FAVORE DEI LAVORATORI FRONTALIERI IN SVIZZERA**

STATO PATRIMONIALE AL 31 DICEMBRE 2007

ATTIVO				
Codice Conto	Denominazione Conto	Consistenza al 31/12/2007	Consistenza al 31/12/2006	Variazioni
B	IMMOBILIZZAZIONI			
II	Immobilizzazioni Materiali			
1	Terreni e fabbricati			
	Quota di partecipazione all'acquisizione di imm.li strumentali	5.233,28	5.302,58	-69,30
	TOTALE	5.233,28	5.302,58	-69,30
III	Immobilizzazioni Finanziarie			
4	Crediti finanziari diversi			
	Quota di Partecipaz. agli Inv. Patrimoniali Unitari	362.187.405,60	342.872.595,44	19.314.810,16
	TOTALE	362.187.405,60	342.872.595,44	19.314.810,16
	TOTALE IMMOBILIZZAZIONI	362.192.638,88	342.877.898,02	19.314.740,86
C	ATTIVO CIRCOLANTE			
II	Residui attivi			
2	Crediti verso iscritti, soci e terzi			
	Crediti per poste correttive e compensative di spese correnti	250.531,51	221.178,36	29.353,15
	Fondo svalutazione crediti per prestazioni da recuperare	-87.686,03	-77.412,43	-10.273,60
IV	Disponibilità			
3	Rapporti c/c tra le gestioni e la gest. per la produzione	0,00	0,00	0,00
	TOTALE	162.845,48	143.765,93	19.079,55
	TOTALE ATTIVO CIRCOLANTE	162.845,48	143.765,93	19.079,55
D	RATEI E RISCONTI			
I	Ratei e risconti			
1	Ratei attivi			
	Ratei attivi	27.324.329,69	28.033.638,35	-709.308,66
	TOTALE	27.324.329,69	28.033.638,35	-709.308,66
	TOTALE RATEI E RISCONTI	27.324.329,69	28.033.638,35	-709.308,66
	TOTALE ATTIVO	389.679.814,05	371.055.302,30	18.624.511,75

PASSIVO				
Codice Conto	Denominazione Conto	Consistenza al 31/12/2007	Consistenza al 31/12/2006	Variazioni
A	PATRIMONIO NETTO			
II	Riserve obbligatorie e derivanti da legge			
1	Riserve obbligatorie e derivanti da legge			
	Riserve obbligatorie	374.011.832,63	352.956.418,84	21.055.413,79
	TOTALE	374.011.832,63	352.956.418,84	21.055.413,79
	TOTALE FONDI PER RISCHI ED ONERI	374.011.832,63	352.956.418,84	21.055.413,79
E	DEBITI			
10	Debiti verso iscritti, soci e terzi per prestazioni dovute			
	Debiti per le spese per prestazioni istituzionali	10.121,05	10.741,10	-620,05
	TOTALE	10.121,05	10.741,10	-620,05
	TOTALE DEBITI	10.121,05	10.741,10	-620,05
F	RATEI E RISCONTI			
I	Ratei passivi			
1	Ratei passivi			
	Ratei passivi	15.657.860,37	18.088.142,36	-2.430.281,99
	TOTALE	15.657.860,37	18.088.142,36	-2.430.281,99
	TOTALE RATEI E RISCONTI	15.657.860,37	18.088.142,36	-2.430.281,99
	TOTALE PASSIVO	389.679.814,05	371.055.302,30	18.624.511,75

I SINDACI
 MARIA TERESA FERRARO
 LUDOVICO ANSELMI - FEDERICO CANCELLARO - DANIELA CARLA
 CARLO CONTE - MARIANO MARTONE - EMANUELE SFERRA

IL PRESIDENTE
 GIAN PAOLO SASSI

XVI LEGISLATURA — DISEGNI DI LEGGE E RELAZIONI — DOCUMENTI

GESTIONE PER L'EROGAZIONE DEL TRATTAMENTO SPECIALE DI DISOCCUPAZIONE
A FAVORE DEI LAVORATORI FRONTALIERI ITALIANI IN SVIZZERA

BILANCIO CONSUNTIVO 2007

	CONSUNTIVO 2007	CONSUNTIVO 2006	VARIAZIONI
A	VALORE DELLA PRODUZIONE		
A.01	PROVENTI E CORRISPETTIVI PER LA PRODUZIONE DELLE PRESTAZIONI E/O SERVIZI		
	ENTRATE ACCERTATE NELL'ESERCIZIO		
	31.718.682,86	31.395.817,78	321.865,08
	-9.664,68	-60.934,38	51.269,70
	RETIFICA DELLE ENTRATE ACCERTATE NELL'ESERCIZIO CON I MOVIMENTI DEI RATEI E DEL RISCOGLI		
	-28.033.638,35	-28.033.638,35	0,00
	27.324.329,69	28.033.638,35	-709.308,66
	Totale proventi e corrispettivi per la produzione delle prestazioni e/o servizi	31.335.883,40	-336.173,88
A.05	ALTRI RICAVI E PROVENTI		
	ENTRATE ACCERTATE NELL'ESERCIZIO		
	14.877,00	0,00	14.877,00
	0,00	12,89	-12,89
	Totale altri ricavi e proventi	14,89	14.864,11
	TOTALE VALORE DELLA PRODUZIONE (A)	31.014.586,52	-321.309,77
B	COSTO DELLA PRODUZIONE		
B.06.a	PRESTAZIONI ISTITUZIONALI		
	SPESE IMPEGNATE DELL'ESERCIZIO		
	-15.688.487,74	-19.805.072,17	4.116.584,38
	76.793,67	158.519,85	-81.726,18
	RETIFICA DELLE SPESE IMPEGNATE NELL'ESERCIZIO CON I MOVIMENTI DEI RATEI E DELLE RIMANENZE		
	18.088.142,36	9.940.172,53	8.147.969,83
	-15.657.860,37	-18.088.142,36	2.430.281,99
	Totale delle prestazioni istituzionali	-27.794.572,10	14.613.110,02
B.10.e	AMMORTAMENTI E SVALUTAZIONI		
	-13.674,40	-49.040,79	35.366,39
	Totale ammortamenti e svalutazioni	-49.040,79	35.366,39
B.14	ONERI DIVERSI DI GESTIONE		
	SPESE DI PERTINENZA DELL'ESERCIZIO		
	-195.286,80	-201.419,31	6.132,51
	-1.328,32	-1.496,98	168,66
	-27,80	-7.283,96	7.256,16
	-12.252.991,00	-14.774.667,00	2.521.676,00
	-30,35	-11,91	-18,44
	Totale oneri diversi di gestione	-14.984.874,16	2.535.209,89
	TOTALE COSTO DELLA PRODUZIONE (B)	-42.828.437,05	17.183.686,30
	DIFFERENZA TRA VALORE E COSTO DELLA PRODUZIONE (A)+(-B)	-11.492.540,76	16.862.376,53
C	PROVENTI E ONERI FINANZIARI		
C.16	ALTRI PROVENTI FINANZIARI		
	ENTRATE DI PERTINENZA DELL'ESERCIZIO ACCERTATE NELL'ESERCIZIO		
	356,00	503,00	-147,00
	1.385.282,00	0,00	1.385.282,00
	208.440,00	0,00	208.440,00
	8.528.592,00	7.535.754,00	992.838,00
	228,92	274,69	-45,77
	Totale altri proventi finanziari	7.536.531,69	2.586.367,23
C.17	INTERESSI PASSIVI ED ALTRI ONERI FINANZIARI		
	-805,00	-1.108,00	303,00
	Totale interessi passivi ed altri oneri finanziari	-1.108,00	303,00
	TOTALE PROVENTI E ONERI FINANZIARI (C)	7.535.423,69	2.586.670,23
E	PROVENTI E ONERI STRAORDINARI		
E.20	PROVENTI STRAORDINARI		
	ENTRATE DI PERTINENZA DELL'ESERCIZIO ACCERTATE NELL'ESERCIZIO		
	0,00	3.305,73	-3.305,73
	6.879.683,72	122.604,82	6.757.078,90
	0,00	35.420,62	-35.420,62
	0,00	677.505,44	-677.505,44
	Totale entrate di pertinenza dell'esercizio accertate nell'esercizio	838.836,61	6.040.847,11
E.23	SOPREVENIENZE PASSIVE ED INSUSSISTENZE DELL'ATTIVO DERIVANTI DALLA GESTIONE DEI RESIDUI		
	3.400,80	8.054,75	-4.653,95
	-3.400,80	-8.054,75	4.653,95
	Totale sopravvenienze passive ed insussistenze del passivo	0,00	0,00
	TOTALE PROVENTI E ONERI STRAORDINARI (E)	838.836,61	6.040.847,11
	RISULTATO PRIMA DELLE IMPOSTE (A) + (-B) + (C) + (E)	-3.118.280,46	25.489.893,87
F	IMPOSTE DELL'ESERCIZIO		
	-1.316.199,62	-537.645,74	-778.553,88
	Totale imposte dell'esercizio	-537.645,74	-778.553,88
	RISULTATO D'ESERCIZIO	-3.655.926,20	24.711.339,99
G	ASSEGNAZIONE E PRELIEVI DA RISERVE LEGALI		
	0,00	3.655.926,20	-3.655.926,20
	-21.055.413,79	0,00	-21.055.413,79
	Totale assegnazione e prelievi da riserve legali	3.655.926,20	-24.711.339,99

PAGINA BIANCA

ALLEGATI

PAGINA BIANCA

**CONTRIBUTI A CARICO DEI DATORI DI LAVORO
TRASFERITI DALL'ENTE ASSICURATORE SVIZZERO**

ALLEGATO N. 1

DESCRIZIONE	CONSUNTIVO 2007				CONSUNTIVO 2006 (dato economico)	VARIAZIONI
	ACCERTATI NEL 2007	meno: RATEO AL 31.12.2006	più: RATEO AL 31.12.2007	TOTALE (dato economico)		
Contributi a carico dei datori di lavoro	31.718.682,86	28.033.638,35	27.324.329,69	31.009.374,20	31.396.817,78	-387.443,58
TOTALE	31.718.682,86	28.033.638,35	27.324.329,69	31.009.374,20	31.396.817,78	-387.443,58

SPESE PER PRESTAZIONI ISTITUZIONALI

ALLEGATO N. 2

DESCRIZIONE	CONSUNTIVO 2007				CONSUNTIVO 2006 (dato economico) (1)	VARIAZIONI
	ACCERTATI NEL 2007 (3)	meno: RATEO AL 31.12.2006 (4)	più: RATEO AL 31.12.2007 (5)	TOTALE (dato economico) (6) = (3-4+5)		
Indennità ai lavoratori frontallieri	15.688.487,74	18.088.142,36	15.657.860,37	13.258.205,75	27.953.041,95	-14.694.836,20
TOTALE	15.688.487,74	18.088.142,36	15.657.860,37	13.258.205,75	27.953.041,95	-14.694.836,20

APPENDICE
EVOLUZIONE LEGISLATIVA E NORMATIVA

PAGINA BIANCA

La Gestione per l'erogazione del trattamento speciale di disoccupazione ai lavoratori frontalieri italiani in Svizzera, nell'anno 2005 è interessata dalla legge 5 giugno 1997, n. 147, che ha sostanzialmente modificato la disciplina del trattamento speciale istituito dalla legge 12 giugno 1984, n. 228.

La durata massima della prestazione - che spetta per 360 giorni ai lavoratori che abbiano svolto un'attività soggetta a contribuzione contro la disoccupazione per almeno un anno nei due anni precedenti l'inizio della disoccupazione - e l'importo del trattamento speciale, viene stabilito dal Consiglio di Amministrazione dell'Istituto, in una percentuale variabile tra il 25 e il 50 per cento del salario lordo medio annuo sottoposto a contribuzione, percepito in Svizzera nell'anno precedente lo stato di disoccupazione. L'importo definitivo, che non può superare il 50 per cento della retribuzione, viene fissato non appena risulta pervenuto da parte della Svizzera il saldo delle somme dovute.

L'art. 4 della legge in esame, prevede anche la possibilità per i lavoratori frontalieri di essere iscritti, a domanda, nelle liste di mobilità di cui alla legge n. 223/1991.

Il successivo art. 9, prevede la possibilità di corrispondere il trattamento speciale anche ai titolari di pensione di vecchiaia anticipata erogata dalla Cassa di compensazione svizzera, in relazione ai periodi di lavoro svolto in territorio elvetico; in tal caso l'importo complessivo erogabile non può superare l'ammontare del trattamento speciale di disoccupazione. L'erogazione della prestazione non è invece cumulabile con i trattamenti pensionistici diretti maturati in Italia; il lavoratore frontaliero ha comunque facoltà di optare per il trattamento più favorevole.

Sino all'entrata in vigore della legge n. 147/1997, agli interessati spettava il trattamento speciale determinato ai sensi della legge n. 228/1984.

Con deliberazione n. 64 del 30 maggio 2007, il Consiglio di Amministrazione ha determinato, ai sensi dell'articolo 3 della legge 5 giugno 1997, n. 147, l'importo definitivo per l'anno 2006 del trattamento di disoccupazione in favore dei lavoratori frontalieri italiani in Svizzera. Con la deliberazione n. 162 adottata in data 21 novembre

2007 è stato determinato, nella misura del 50% del salario lordo medio annuo sottoposto a contribuzione, comprensivo di eventuali indennità per malattia e infortunio, con esclusione dell'assegno per il nucleo familiare, percepito in Svizzera nell'anno precedente lo stato di disoccupazione, l'importo provvisorio della prestazione per l'anno 2007 da erogare ai lavoratori il cui rapporto di lavoro è cessato nel periodo 1.1 - 31.12.2007, ivi compreso quello dei lavoratori stagionali per il mancato rinnovo del contratto.

Continuano a trovare applicazione le disposizioni previste dall'accordo tra la Comunità Europea e la Confederazione Svizzera del 21 giugno 1999 che non hanno determinato variazioni nella disciplina della cosiddetta "retrocessione" dei contributi dei lavoratori frontalieri che continua ad essere applicata, come precisato dal protocollo addizionale all'allegato II dell'accordo, con durata di 7 anni dall'entrata in vigore dell'Accordo stesso (1° giugno 2002).

**ISTITUTO NAZIONALE DELLA PREVIDENZA SOCIALE
DIREZIONE GENERALE**

**GESTIONE DEGLI INTERVENTI ASSISTENZIALI E
DI SOSTEGNO ALLE GESTIONI PREVIDENZIALI**

RENDICONTO DELL'ANNO 2007

PAGINA BIANCA

RELAZIONE DEL DIRETTORE GENERALE

Il bilancio consuntivo dell'anno 2007 della Gestione degli interventi assistenziali e di sostegno alle gestioni previdenziali si riassume in:

- 78.600 mln. di ENTRATE
- 78.600 mln. di USCITE
- 0 mln. di SITUAZIONE PATRIMONIALE NETTA

Detto bilancio è stato redatto secondo gli schemi allegati al D.P.R. n°97 del 27 febbraio 2003 – *Regolamento concernente l'amministrazione e la contabilità degli enti pubblici di cui alla legge n°70 del 20 marzo 1975* – adeguando il sistema contabile ed amministrativo dell'Istituto ai principi introdotti dalla legge n°94 del 3 aprile 1997, recepiti nel "Regolamento per l'amministrazione e la contabilità dell'Istituto Nazionale della Previdenza Sociale", approvato dal Consiglio di Amministrazione con deliberazione n°172 del 18 maggio 2005.

L'elaborazione del nuovo modello, già applicato al bilancio generale, ha comportato la rielaborazione del piano dei conti e dei capitoli secondi i principi contabili contenuti nel citato D.P.R. 97/2003.

Il bilancio della Gestione è composto dallo Stato Patrimoniale e dal Conto Economico; quest'ultimo è redatto in forma "scalare" e non più a sezioni contrapposte, in conformità agli schemi dei bilanci delle aziende che seguono la normativa civilistica, per evidenziare i risultati intermedi della gestione.

Si illustrano di seguito le principali novità normative apportate dai vari commi dell'unico articolo di cui è composta la legge finanziaria 2007.

Il comma 11 ha previsto l'incremento dell'assegno al nucleo familiare, rideterminando gli importi in relazione ai carichi familiari ed ai livelli di reddito, ponendo il maggiore onere a carico dello Stato.

Il comma 748 prevede che i maggiori oneri a carico della gestione per l'erogazione delle pensioni, assegni ed indennità agli invalidi civili, ciechi e sordi per gli anni 2005 e 2006, valutati in complessivi 934 mln., sono finanziati utilizzando le somme disponibili risultanti dal bilancio consuntivo 2005. Detto importo si riferisce per:

- 534 mln. al rimborso allo Stato di somme trasferite in eccedenza per erogazioni pensionistiche per provvidenze varie;
- 87,48 mln. al rimborso allo Stato di somme trasferite in eccedenza per erogazioni pensionistiche, relative prevalentemente alle maggiorazioni sociali;
- 312,52 mln. al prelievo di somme accantonate in specifici Fondi presso la gestione a copertura di oneri futuri per prestazioni di varia natura, non utilizzate per i rispettivi scopi.

Il comma 764 ha esonerato il datore di lavoro dal versamento del contributo al Fondo di garanzia previsto dall'art.2 della legge 297/1982 in seguito al conferimento del trattamento di fine rapporto.

Il comma 773 ha rideterminato l'aliquota contributiva dovuta dai datori di lavoro per gli apprendisti artigiani e non artigiani.

*
* * *

Prima di procedere all'illustrazione delle più significative poste del bilancio, si riporta, nella prima tabella che segue, in forma aggregata:

- un quadro di sintesi delle entrate e delle uscite del 2007 raffrontate con quelle riferite al consuntivo 2006;

In detto prospetto, dato il fine che lo stesso persegue, vengono riassunti in un unico importo fenomeni della medesima natura che nel bilancio sono suddivisi in componenti finanziarie ed in componenti economiche.

Nella seconda tabella viene riportata la disaggregazione dei dati economici della gestione per forme di intervento, con l'indicazione della quota di finanziamento necessaria per raggiungere l'integrale copertura degli oneri ai sensi dell'art.37 della legge 88/1989.

	CONSUNTIVO	CONSUNTIVO	VARIAZIONI
	2007	2006	
	(in milioni)		
A VALORE DELLA PRODUZIONE			
PROVENTI E CORRISPETTIVI PER LA PRODUZIONE E/O SERVIZI			
Aliquote contributive a carico dei datori di lavoro e/o degli iscritti	1.722	1.499	223
Poste correttive e compensative di entrate correnti - Rimborso di contributi.....	-10	-12	2
Poste correttive e compensative di entrate correnti per sgravi degli oneri sociali ed altre agevolazioni.....	-5.754	-4.574	-1.180
Poste correttive e compensative di spese correnti.....	27	42	-15
Quote di partecipazione degli iscritti.....	(...)	(...)	(...)
Totale proventi e corrispettivi per la produzione e/o servizi	-4.015	-3.045	-970
ALTRI RICAVI E PROVENTI			
- Trasferimenti dal bilancio dello Stato.....	75.888	71.792	4.096
Poste correttive e compensative di entrate correnti.....	-1.223	-819	-404
- Trasferimenti da Gestioni fuori bilancio dello Stato.....	(...)	(...)	(...)
- Trasferimenti dalle Regioni.....	1	1	0
- Trasferimenti da altri Enti del settore pubblico.....	12	15	-3
- Entrate non classificabili in altre voci.....	9	9	0
- Trasferimenti da/ad altre Gestioni dell'INPS.....	2	19	-17
Totale altri ricavi e proventi	74.689	71.017	3.672
TOTALE VALORE DELLA PRODUZIONE	70.674	67.972	2.702
B COSTI DELLA PRODUZIONE			
COSTI PER ACQUISTO MATERIE PRIME, SUSSIDIARIE, DI CONSUMO E MERCI			
PRESTAZIONI ISTITUZIONALI			
- Spese per prestazioni istituzionali.....	-41.695	-39.899	-1.796
Poste correttive e compensative di spese correnti	307	338	-31
Totale per prestazioni istituzionali	-41.388	-39.561	-1.827
AMMORTAMENTI E SVALUTAZIONI	-106	-75	-31
PRELIEVI ED ACCANTONAMENTI A FONDI PER ONERI FUTURI	-135	-494	359
ONERI DIVERSI DI GESTIONE			
- Trasferimenti passivi.....	-42	-47	5
Poste correttive e compensative di spese correnti	(...)	1	(...)
- Trasferimento ad altre Gestioni dell'INPS.....	-28.632	-27.455	-1.177
- Uscite non classificabili in altre voci.....	-1	-1	0
- Spese di amministrazione.....	-352	-297	-55
- Oneri per trasferimento allo Stato delle economie derivanti dalla riduzione delle spese di amministrazione.....	(...)	-11	10
Totale oneri diversi di gestione	-29.268	-28.379	-889
TOTALE COSTI DELLA PRODUZIONE	-70.656	-67.940	-2.716
DIFFERENZA TRA VALORE E COSTI DELLA PRODUZIONE A + (-B)	18	32	-14
C PROVENTI E ONERI FINANZIARI			
Altri proventi finanziari.....	(...)	(...)	(...)
Interessi passivi ed altri oneri finanziari.....	-9	-19	10
TOTALE PROVENTI E ONERI FINANZIARI	-9	-19	10
E PROVENTI E ONERI STRAORDINARI	1	-2	3
RISULTATO PRIMA DELLE IMPOSTE	10	11	-1
F IMPOSTE DELL'ESERCIZIO			
- Oneri tributari diversi.....	-10	-11	1
RISULTATO DI ESERCIZIO	0	0	0

(...) dato inferiore al milione di euro

DISAGGREGAZIONE DEL BILANCIO GIAS PER FORME D' INTERVENTO

(dati economici in mln.)

Descrizione degli oneri	Oneri	Contrib.			Entrate		Stato Trasfer.ti specifici	Totale Entrate	Avanzo o Disavanzo	Trasfer.to Stato a pareggio
		Dat. lav.	Reg.Prov. Com. Enti	Altre Entrate	Reg.Prov. Com. Enti	Altre Entrate				
Oneri per il mantenimento del salario:	4.336	1.719	1	232	1	2.094	4.046	-290	290	
- Trattamenti CIGS e connesso TFR	922	1.018	1	85	1	125	1.229	307		
prestazione	487									
copertura figurativa	432									
altre uscite	3									
- Oneri per sussidiazione del reddito (cigo)	20	(...)				20	20	0		
prestazione	(...)									
copertura figurativa	(...)									
altre uscite	20									
- Trattamenti di mobilità	1.643	589		114		780	1.483	-160		
prestazione	952									
copertura figurativa	684									
altre uscite	7									
- Trattamenti di disoccupazione	1.449	112		19		933	1.064	-385		
DS speciale edili:	47			5			117	70		
prestazione	31									
copertura figurativa	14									
altre uscite	2									
DS speciale industria:	(...)			1			1	1		
prestazione	(...)									
altre uscite	(...)									
Quota parte dso e ds spec;dso non agr > 50anni	1.402			13		933	946	-456		
prestazioni	1.343									
copertura figurativa	59									
- Altri trattamenti di disoccupazione:	150			2		149	151	1		
A.S.U.	133									
altre uscite	1									
Indennità per piani di inserim.to profess.nale	1									
Indennità ai lav.per inserim. a livello territoriale -P.A.R.I	15									
- Indennità per attiv.ad alto contenuto sociale (CAI)	(...)					(...)	(...)	(...)		
- Altre indennità	1					1	1	0		
prestazione	1									
copertura figurativa	(...)									
- Spese di amministrazione e altre uscite	151			12		86	98	-53		

DISAGGREGAZIONE DEL BILANCIO GIAS PER FORME D' INTERVENTO

(dati economici in mln.)

Descrizione degli oneri	Oneri	Entrate				Totale Entrate	Avanzo o Disavanzo	Trasfer.to Stato a pareggio
		Contrib. Dat. lav.	Reg.Prov. Com. Enti	Altre Entrate	Stato Trasfer.ti specifici			
Oneri per interventi a sostegno della famiglia	3.663	0	0	95	3.662	-1	1	
- Assegni familiari ai CD-CM	41			41	41	0		
prestazione	5							
altre uscite	36							
- Prestazioni a tutela della paternità e maternità	155			20	155	0		
prestazione	41							
copertura figurativa	72							
altre uscite	42			70	155	0		
- Prestazioni per le famiglie con handicap.ti gravi	155							
prestazione	49							
copertura figurativa	16							
altre uscite	90							
- Prestazioni per le famiglie con handicappati	276				276	0		
prestazione	226							
copertura figurativa	50							
- Quota parte dell'A.N.F.	2.451			3	2.451	0		
- Assegni di maternità:	268				268	0		
liquidati dai Comuni	223							
altre uscite	42							
di cui all'art.49,c.8, L.488/1999	3							
- ANF liquidati dai Comuni	312			2	312	0		
- Spese di amministrazione e altre uscite	5			(...)	4	-1		
Oneri per prestaz.economiche derivanti da riduzione di oneri previdenziali:	821	3	0	68	821	0	0	
- Prestazioni economiche per la tubercolosi:	303	3		67	307	4		
Indennità giorn. e post sanatoriale e anf:	266							
prestazione	10							
assegni al nucleo familiare	(...)							
copertura figurativa	123							
altre uscite	133							
Assegni natalizi, di cura e di sostentamento	37							
a riportare.....	303	3	0	67	307	4	0	

DISAGGREGAZIONE DEL BILANCIO GIAS PER FORME D' INTERVENTO

(dati economici in mln.)

Descrizione degli oneri	Oneri	Entrate				Stato Trasferiti specifici	Totale Entrate	Avanzo o Disavanzo	Trasfer.to Stato a pareggio
		Contrib. Dat. lav.	Reg. Prov. Com. Enti	Altre Entrate	Stato Trasferiti specifici				
riporto.....	303	3	0	67	237	307	4		
- Prestazioni economiche per la maternità e paternità	496			(...)	496	496	0		
- Spese di amministrazione e altre uscite	22			1	17	18	-4		
Oneri per sgravi ed altre agevolazioni:	13.435	0	0	31	13.244	13.275	-160	160	
- Sgravi contributivi:	974			30	930	960	-14		
sgravi contributivi alle aziende	785								
altre uscite	189								
- Agevolazioni contributive:	12.386			(...)	12.259	12.259	-127		
sottocontribuzioni	7.139								
esoneri	4.990								
armonizzazione contr. az trasporti pubblici	257								
- Trasferimenti ai datori di lavoro	37			1	19	19	-18		
- Spese di amministrazione e altre uscite	38				36	37	-1		
Oneri per interventi diversi:	1.235	0	0	(...)	1.199	1.199	-36	36	
- Spese per Prestazioni Istituzionali	3			(...)	4	4	1		
prestazione	3								
altre uscite	(...)								
- Trasferimenti passivi:	60				60	60	0		
contributi alle aziende	1				1	1			
altre uscite	59				59	59			
- Trasn. copert. disav. Dazieri	163				163	163	0		
- Trasferimento altre gestioni per mancati gettiti	858				850	850	-8		
- Altre coperture	151				121	121	-30		
- Spese di amministrazione e altre uscite	(...)			(...)	1	1	1		
TOTALE.....	78.600	1.722	13	977	75.401	78.113	-487	487	

Come già detto nelle relazioni ai rendiconti dei precedenti esercizi, si ricorda che le variazioni che si riscontrano tra un anno e l'altro nella GIAS non sono riferibili ad andamenti ordinari, come avviene nelle altre gestioni amministrative dall'Istituto, in quanto per la maggior parte dipendono direttamente dai provvedimenti legislativi che pongono nuovi oneri a carico dello Stato. Conseguentemente la chiave di lettura delle variazioni va ritrovata nei collegamenti con le modifiche apportate dai nuovi provvedimenti.

VALORE DELLA PRODUZIONE – 70.674 mln.

Proventi e corrispettivi per la produzione e/o servizi

CONTRIBUTI A CARICO DEI DATORI DI LAVORO E DEGLI ISCRITTI - Determinati in complessivi 1.722 mln., presentano una variazione rispetto al consuntivo 2006 (1.499 mln.) di 223 mln. attribuibile all'aumento dei contributi per il finanziamento dei trattamenti di integrazione salariale straordinaria e di mobilità. Per l'analisi per le varie tipologie dei contributi si rimanda all'allegato n.8

POSTE CORRETTIVE E COMPENSATIVE DI ENTRATE CORRENTI - Valutate in 5.754 mln. (4.574 mln. nel consuntivo 2006), riguardano gli sgravi di oneri sociali. L'aumento di 1.180 mln. si riferisce prevalentemente ad oneri contributivi relativi alle prestazioni temporanee di cui all'art.120 della legge 388/2000, agli oneri derivanti dallo sgravio di un punto percentuale dei contributi sociali a favore della gestione delle prestazioni temporanee, ai sensi dell'art.1, commi 361 e 362, della legge 266/2005, agli sgravi a favore delle imprese armatrici per il personale imbarcato sulle navi iscritte nel Registro Internazionale ai sensi dell'art.6 della legge 30/1998 e a quelli dei contributi dovuti al Fondo di garanzia di cui all'art.2 della legge n.297/1982, come previsto dall'art.1, comma 764 della legge finanziaria 2007.

Altri ricavi e proventi

Trasferimenti dal bilancio dello Stato – Ammontano complessivamente a 75.888 mln. (2006: 71.792 mln.) e si riferiscono al finanziamento dei seguenti oneri:

- Per oneri pensionistici	54.547	Mln.
- Per il mantenimento del salario	2.384	Mln.
- Per gli interventi a sostegno della famiglia	3.568	Mln.
- Per prestazioni economiche derivanti da riduzioni di oneri previdenziali	750	Mln.
- Per sgravi di oneri sociali ed altre agevolazioni	13.404	Mln.
- Per interventi diversi	1.235	Mln.
TOTALE	75.888	Mln.

Per le erogazioni pensionistiche I trasferimenti dal bilancio dello Stato a copertura degli oneri pensionistici ammontano a 54.547 mln., di cui nell'allegato 9A viene fornito il dettaglio, contro i 52.060 mln. del 2006. Le principali variazioni dipendono:

- dall'adeguamento annuale del concorso dello Stato agli oneri relativi alla quota parte di ciascuna mensilità di pensione erogata e agli oneri per le pensioni di invalidità ante legge 222/84 (+ 583 mln.), previsti dalla legge 296/2006;
- dal maggior finanziamento dello Stato (+ 967 mln.) necessario per l'integrale copertura della gestione per l'erogazione delle prestazioni agli invalidi civili di cui all'art.130 del decreto legislativo 31 marzo 1998, n.112;
- dal maggiore contributo (203 mln.) per la copertura del disavanzo del Fondo speciale dei trattamenti pensionistici a favore del personale delle Ferrovie dello Stato s.p.a;
- dal contributo dello Stato a copertura degli oneri derivanti dall'erogazione di una somma aggiuntiva ai titolari di pensione ultrassettantenni ai sensi dell'art.5, commi 1,2,3 e 4, della legge 127/2007 (919 mln.).

Per effetto dei finanziamenti dello Stato che in alcuni casi risultano eccedenti rispetto ai relativi oneri, nonché per effetto della progressiva diminuzione degli oneri connessi alle pensioni dei cd-cm ante 1989, per

l'integrale copertura di cui all'art. 37 della L.88/1989 degli oneri pensionistici, per l'anno 2007 non è stato necessario accertare alcun ulteriore apporto dello Stato.

Nella tabella che segue, come di consueto, sono stati riportati gli importi accertati a fronte degli oneri per pensionamenti anticipati.

SOMME DOVUTE DALLO STATO PER I PENS. ANTICIPATI

DESCRIZIONE	IMPORTI (in milioni)
- D.I. 21.5.1998 art.2 cessazione da L.S.U.	44
- L. 88/1989 art. 37 Tutti settori	568
- L. 289/2002 art.39 Amianto	545
- L. 451/1994 art.13 deroga alla decorrenza della pensione d'anzianità	24
- L. 451/1994 art.8 Siderurgia	100
- L. 26 /1987 art.9 portuali	(...)
- L. 640/1996 art.1 Trasporto aereo	(...)
- L. 172/2002 Rimpatriati dalla Svizzera	3
- L. 388/2000 art.78 Lavoratori delle Miniere	1
- L. 488/2001 art.43 Lavoratori piccola pesca	1
- L. 388/2000 art. 80 sordomuti e invalidi	64
- L. 350/2003 art.3 c. 132 Amianto	467
- L. 350/2003 art.3 c. 133 Rischio chimico	8
- L. 608/1996 art.4 c. 27 Mobilità lunga	14
T O T A L E	1.839

Per il mantenimento del salario - Sono stati accertati in 2.384 mln. (v. per analisi l'allegato 9B), contro i 2.928 mln. del consuntivo dell'anno precedente, con una diminuzione di 545 mln.. La diminuzione si riferisce prevalentemente, al finanziamento relativo alla disoccupazione previsto dall'art.13 della legge 80/2005, al contributo per la proroga degli oneri derivanti dalla cassa integrazione disoccupazione e mobilità di cui all'art.1, comma 410 della legge 266/2005 ed infine a quello per l'integrale copertura degli oneri per il mantenimento del salario di cui all'art. 37 della legge 88/1989.

Per i trattamenti di famiglia - Per questa forma di intervento l'apporto dello Stato per il 2007 è pari a 3.568 mln. (v. per analisi l'allegato 9C) contro i 2.678 mln. del 2006. L'incremento deriva, quasi per intero, dall'aumento del contributo dello Stato per la copertura dei maggiori oneri inerenti gli assegni per il nucleo familiare come previsto dall'art.1, comma 11, della legge finanziaria 2007, e di quello per la copertura delle prestazioni corrisposte agli handicappati. Si fa presente infine che per il pareggio di questa forma d'intervento prevista dall'art.37 della legge 88/1989, si è provveduto ad accertare 1 mln..

Per le prestazioni economiche derivanti da riduzioni di oneri previdenziali - I trasferimenti dal bilancio dello Stato per questa forma d'intervento ammontano a 750 mln. (v. per analisi l'allegato 9D) contro i 720 mln. del 2006. l'aumento di 30 mln, è da attribuire alla copertura delle prestazioni di maternità ai sensi dell'art.49 della legge 488/1999.

Per sgravi degli oneri sociali ed altre agevolazioni - L'apporto dello Stato è stato accertato in 13.404 mln. (v. per analisi l'allegato 9E) a fronte dei 12.275 mln. del 2006. L' aumento di 1.129 mln. deriva prevalentemente dal contributo dello Stato per la copertura degli oneri derivanti dallo sgravio di un punto percentuale dei contributi sociali a favore della gestione delle prestazioni temporanee, come previsto dall'art.1, commi 361 e 362, della legge finanziaria 2006 (433 mln.), dal contributo per la copertura degli oneri derivanti dallo sgravio del contributo del Fondo di garanzia di cui all'art.2, comma 764, della legge 296/2006 (361 mln.), dal contributo a copertura degli oneri derivanti dalle agevolazioni contributive ai datori di lavoro agricolo ai sensi dell'art.11 della legge 537/1993 (202 mln.),e da quello per la copertura degli sgravi contributivi a favore delle imprese del settore marittimo di cui all'art.6 e 6 bis della legge 30/1998 (133 mln.) ed infine dal contributo a copertura degli oneri derivanti dalle agevolazioni contributive per gli apprendisti artigiani e non artigiani di cui all'art.1, comma 773, della legge finanziaria 2007 (288 mln.). Per la integrale copertura degli oneri per sgravi ed agevolazioni contributive di cui all'art. 37 della legge 88/1989 si è provveduto ad accertare 180 mln.contro i 652 mln.del 2006.

Per interventi diversi - I trasferimenti dal bilancio dello Stato a copertura degli oneri per interventi diversi ammontano a 1.235 mln., (v. allegato 9F), contro i 1.131 mln. del 2006. La variazione dipende, quasi per intero, dall'aumento del contributo dello Stato a copertura del mancato gettito derivante dalla sospensione dell'aumento della aliquota del settore agricolo ai sensi dell'art.1 della legge 80/2007, dal contributo per la copertura degli oneri del Fondo speciale di previdenza degli sportivi, e di quello per le agevolazioni contributive per la produttività aziendale ed infine al rimborso dello Stato per l'integrale copertura degli oneri per interventi diversi di cui all'art. 37 della L.88/1989 che passa da 73 mln. del 2006 ai 36 mln. del 2007.

POSTE CORRETTIVE E COMPENSATIVE DI ENTRATE CORRENTI - Impegnate in 1.223 mln. riguardano il rimborso allo Stato dei contributi trasferiti in eccedenza al fabbisogno quale avanzo non utilizzato dei contributi dello Stato a copertura di oneri di varia natura; di tale importo, 313 mln. accantonati in specifici Fondi destinati alla copertura di eventuali oneri futuri, sono utilizzati per il finanziamento dei maggiori oneri a carico della Gestione per l'erogazione delle pensioni, assegni e indennità agli invalidi civili, ciechi e sordomuti di cui all'art.130 del D.L.gs 112/1998, come previsto dall'art.1, comma 748, della legge finanziaria 2007.

Trasferimenti dalle Regioni - Pari a 1 mln. riguardano, prevalentemente il rimborso della regione Sicilia delle indennità connesse con i piani di inserimento professionale.

Trasferimenti da altri Enti del settore pubblico -(All. 11A) - Sono stati accertati in 12 mln. (2006: 15 mln.) e riguardano l'accertamento del rimborso da parte del Fondo gestione istituti contrattuali ai lavoratori portuali degli oneri derivanti da pensionamenti anticipati previsti da varie leggi.

Entrate non classificabili in altre voci - Ammontano a 9 mln. e si riferiscono a interessi per la riscossione dilazionata dei contributi posti a carico delle aziende per i pensionamenti anticipati concessi negli anni decorsi e alle sanzioni civili e amministrative.

Trasferimenti da/ad altre Gestioni dell'I.N.P.S. - Accertati in 2 mln. (19 mln. nel 2006), è la risultante tra il trasferimento dalla Gestione prestazioni temporanee, ai sensi dell'art. 14 della L. 427/1975, delle indennità ordinarie di disoccupazione non erogate ai lavoratori

dipendenti in costanza di trattamento speciale per gli edili ed il rimborso alla medesima gestione dell'indennità ordinaria di disoccupazione ai lavoratori dipendenti della quota parte ai sensi dell'art.3 della legge 451/1994.

COSTI DELLA PRODUZIONE – 70.656 mln.

PRESTAZIONI ISTITUZIONALI

Spese per prestazioni istituzionali – Ammontano a 41.695 mln. (39.899 mln. nel 2006) e attengono, per aggregazione omogenea di prestazioni, a:

- Oneri pensionistici	34.876	Mln.
- Oneri per il mantenimento del salario	2.963	Mln.
- Oneri per gli interventi a sostegno della famiglia	3.310	Mln.
- Oneri per prestazioni economiche derivanti da riduzioni di oneri previdenziali	543	Mln.
- Oneri diversi	<u>3</u>	Mln.
TOTALE	<u>41.695</u>	Mld.

Si fornisce di seguito un breve commento.

Per erogazioni pensionistiche (v. allegato 16A) – Determinato in 34.876 mln., contro i 33.966 mln. dell'anno precedente, risente delle disposizioni normative indicate precedentemente nonché di altre variazioni tra cui di seguito si segnalano le più rilevanti:

- ❖ + 91 mln derivante dalla somma di componenti di segno opposto di cui +192 mln. per l'aumento degli assegni sociali e -105 mln. per la diminuzione delle pensioni sociali, e + 4 mln. per le maggiorazioni sociali ai sensi dell'art.38 della legge 488/2001;
- ❖ + 645 mln. per la perequazione della quota parte di ciascuna mensilità erogata e di quella derivante dalle pensioni di invalidità ante L.222/1984;
- ❖ - 273 mln. per i trattamenti pensionistici a favore dei cd-cm ante 1989 derivante da -8 mln. per le maggiorazioni sociali ai sensi dell'art. 38 della legge 488/2001, -23 mln. per l'importo aggiuntivo annuo previsto dalla finanziaria 2001, e infine per - 242 mln. per la naturale diminuzione delle pensioni dei cd cm ante 1989;

- ❖ + 919 mln. per la somma aggiuntiva ai sensi dell'art.5, comma 1, della legge 127/2007;
- ❖ + 39 mln. per la maggiore rivalutazione delle pensioni di cui all'art.69 L.388/2000;
- ❖ - 68 mln. per le maggiorazioni sociali ai sensi dell'art.38 della legge 488/2001;
- ❖ + 4 mln. per le rate di pensione a seguito della totalizzazione dei periodi assicurativi di cui al D.Lgs 42/2006;
- ❖ - 225 mln. deriva prevalentemente dalla diminuzione delle rate di pensionamento anticipato i cui effetti per alcune leggi sono in via di esaurimento.

Nelle tabelle che seguono vengono riportati, in appositi prospetti, i dati concernenti il numero e l'importo delle pensioni liquidate ed esistenti alla fine degli anni 2006 e 2007.

**PENSIONI SOCIALI AI CITTADINI
ULTRASessantacinquenni
SPROVVISTI DI REDDITO E ASSEGNI VITALIZI**

PENSIONI LIQUIDATE NELL'ANNO			
ANNI	NUMERO	IMPORTO ANNUO	IMPORTO MEDIO
Pensioni sociali			
2 0 0 6	108	354.888	3.286
2 0 0 7	74	258.780	3.497
Assegni sociali			
2 0 0 6	36.227	138.729.097	3.829
2 0 0 7	32.373	127.713.403	3.945
Assegni vitalizi			
2 0 0 6	32	99.414	3.107
2 0 0 7	27	89.914	3.330

NUMERO, IMPORTO ANNUO E MEDIO DELLE PENSIONI IN CORSO DI
PAGAMENTO ACCERTATI ALLA FINE DEGLI ANNI 2006 E 2007

PENSIONI ESISTENTI ALLA FINE DELL'ANNO			
ANNI	NUMERO	IMPORTO ANNUO	IMPORTO MEDIO
Pensioni sociali			
2006	267.418	1.230.170.464	4.600
2007	240.683	1.120.943.930	4.657
Assegni sociali			
2006	534.935	2.272.987.671	4.249
2007	574.986	2.508.107.430	4.362
Assegni vitalizi			
2006	11.034	35.809.491	3.245
2007	10.605	35.101.492	3.310
Pensioni ex Enpao			
2006	3.563	4.546.721	1.276
2007	3.307	4.354.376	1.317
Pensioni CD-CM ante 1/1/1989			
2006	816.007	3.848.671.512	4.716
2007	757.544	3.621.840.749	4.781

Per il mantenimento del salario. Per dare la visione dell'onere complessivo derivante dalle prestazioni in argomento, vengono riportate le spese unitamente ai connessi oneri per le coperture figurative dei periodi di godimento (1.189 mln.).

La spesa complessiva per il mantenimento del salario, ammonta a 4.152 mln. (4.076 mln. del 2006) L'aumento di 76 mln. rispetto all'anno precedente si riferisce prevalentemente:

- + 48 mln. ai maggiori trattamenti di disoccupazione di cui:
 - 7 mln. ai trattamenti speciali ai lavoratori edili;
- + 59 mln. per i trattamenti di disoccupazione ordinaria;
 - 11 mln. per A.S.U e connessi ANF;
 - 15 mln. per i piani di inserimento e reinserimento professionale;
- + 40 mln. alle maggior uscite per mobilità dovute alle varie proroghe concesse con i diversi provvedimenti legislativi;
 - 11 mln. ai trattamenti di integrazione salariale straordinaria e connessi ANF e trattamenti assimilati;
 - 1 mln. ai trattamenti diversi.

Nell'allegato 16 B e nell'allegato 21 viene fornita l'analisi dettagliata degli oneri in parola, che nel prospetto che segue sono raggruppati per grandi aggregati.

**INTERVENTI RELATIVI AD EROGAZIONI PER IL
MANTENIMENTO DEL SALARIO E CONNESSI ANF**
(in milioni)

Tipo di trattamento	Onere dell'anno	Copertura assic.IVS	TOTALE
TRATTAMENTI DI DISOCCUPAZIONE			
- Trattamento speciale di disoccupazione ai lavoratori edili	31	14	45
- Trattamento di disoccupazione speciale industria	(...)	(...)	(...)
- Trattamento di disoccupazione	1.343	59	1.402
- Indennità ai soggetti impiegati in piani di inserim.to e reinserim.to profess.le	16	-	16
- A.S.U. e connessi ANF	133	-	133
- Sussidi e connessi ANF ai soggetti impiegati in L.S.U.	(...)	-	(...)
TOTALE DISOCCUPAZIONE	1.523	73	1.596
INDENNITA' DI MOBILITA'	952	684	1.636
TRATTAMENTI CIGS			
- Legge 1115/1968	424	408	832
- Rimborso alle aziende delle quote di indennità di anzianità	27	-	27
- Altri trattamenti assimilati alla CIGS	36	24	60
TOTALE TRATTAMENTI CIGS	487	432	919
TRATTAMENTI DIVERSI	1		1
COMPLESSO ONERI	2.963	1.189	4.152

N.B. - A titolo informativo si indicano gli importi delle prestazioni che figurano nelle partite di giro:

A.S.U. e ANF finanziati integralmente da altri Enti (comprese le Regioni) con risorse proprie e apposite convenzioni:

A.S.U.	67.008.141,17	
A.N.F.	6.774.248,42	73.752.389,59

A.S.U. a carico di Enti diversi dalle regioni per periodi dal 1.7.2001 con apposite convenzioni

1.521.370,23

Per i trattamenti di famiglia.- Per dare la visione dell'onere complessivo derivante dalle prestazioni in argomento, vengono riportate le spese unitamente ai connessi oneri per le coperture figurative dei periodi di godimento (138 mln.).

La spesa complessiva per i trattamenti di famiglia ammonta a 3.448 mln (2.595 mln. nel 2006). La variazione rispetto al 2006 si riferisce prevalentemente all'aumento del contributo dello Stato per la copertura dei maggiori oneri inerenti gli assegni per il nucleo familiare come previsto dall'art.1, comma 11, della legge finanziaria 2007 ed agli oneri per gli handicappati di cui alle leggi 104/1992, 53/2000 e 388/2000.

Nell'allegato 16 C e nell'allegato 21 viene fornita l'analisi dettagliata degli oneri in parola, che nel prospetto che segue sono raggruppati per grandi aggregati.

Tipo di trattamento	Onere dell'anno	Copertura assicur.va I.V.S.	TOTALE
TRATTAMENTI DI FAMIGLIA			
Assegni familiari ai CD - CM	5	-	5
Tutela della paternità e maternità L. 53/2000	41	72	113
Assegni di maternità dei Comuni	223	-	223
Assegni di maternità art.9, c.8 L.488/1999	3	-	3
Handicappati art. 80 c. 2 L. 388/00	49	16	65
Handicappati L. 104/92 e L.53/2000	226	50	276
Quota parte dell'A.N.F.	2.451	-	2.451
A.N.F. ai nuclei familiari con tre o più figli minori dei Comuni	312	-	312
Assegno per ciascun figlio nato dopo il primo o adottato	(...)	-	(...)
TOTALE ONERI	3.310	138	3.448

Per prestazioni economiche derivanti da misure di riduzione di oneri previdenziali – Queste prestazioni sono state assunte a carico della gestione a seguito della riduzione del contributi a copertura degli oneri per la tubercolosi e per la maternità.

Anche in questo caso per dare la visione dell'onere complessivo derivante dalle prestazioni in argomento, vengono riportate le spese unitamente ai connessi oneri per le coperture figurative dei periodi di godimento (123 mln.).

La spesa complessiva per i trattamenti in parola ammonta a 666 mln. (651 mln. nel 2006)

L'aumento di 15 mln deriva dalle prestazioni di maternità (+ 29 mln.) e della tubercolosi (- 14 mln.).

Tipo di trattamento	Onere dell'anno	Copertura assicur.va I.V.S.	TOTALE
TRATTAMENTI PER RIDUZIONE ONERI PREVIDENZIALI			
Prestazioni economiche per la tubercolosi	47	123	170
Prestazione per tutela maternità di cui all'art.49, comma 1, della legge 488/1999	496	-	496
TOTALE ONERI	543	123	666

Nell'allegato 16 D e nell'allegato 21 viene fornita l'analisi dettagliata degli oneri in parola.

Poste correttive e compensative di spese correnti - Iscritte per 307 mln. rispetto a 338 mln. del 2006 riguardano i recuperi di prestazioni pensionistiche, di trattamenti di disoccupazione, di cassa integrazione straordinaria, di mobilità, di oneri per gli interventi a sostegno della famiglia e per prestazioni economiche derivanti dalla riduzione di oneri previdenziali (v. all. n. 12A).

AMMORTAMENTI E SVALUTAZIONI

Pari a 106 mln. si riferiscono all'assegnazione al fondo svalutazione crediti contributivi per 20 mln. e al fondo svalutazione crediti per prestazioni da recuperare per 86 mln. allo scopo di adeguare gli appositi fondi al presumibile grado di irrecuperabilità dei relativi crediti.

PRELIEVI ED ACCANTONAMENTI A FONDI PER ONERI FUTURI

Ammontano a 135 mln. attengono:

- ◆ per 584 mln. al prelievo dai fondi di accantonamento, a copertura delle uscite che eccedono le entrate dell'anno e si riferiscono al prelievo per 60 mln dal fondo di accantonamento a copertura degli oneri derivanti dall'incremento della maggiorazione sociale dei trattamenti pensionistici in favore dei cittadini italiani residenti all'estero ai sensi dell'art. 38 della legge n.289/2002 e al prelievo (153 mln.) dai Fondi di accantonamento a copertura degli oneri derivanti dal mantenimento del salario (Fondo dell'Occupazione) ai sensi di varie leggi ed infine al prelievo di 313 mln utilizzato per effettuare il rimborso allo Stato come previsto dall'art.1, comma 748, della legge 296/2006 delle somme trasferite in eccedenza al 31 dicembre 2005;
- ◆ per 719 mln. in prevalenza all'accantonamento dell'eccedenza degli apporti dello Stato da utilizzare negli esercizi successivi ed in particolare, per le prestazioni per la tubercolosi (66 mln.), per gli oneri pensionistici derivanti dalla totalizzazione dei periodi assicurativi ai sensi dell'art.71 della legge 388/2000 dell'art.8 del D.L.gs 42/2006 (182 mln.), per le prestazioni a sostegno della maternità e paternità di cui alla legge 53/2000 relativamente ai lavoratori autonomi (21 mln.), per gli oneri derivanti dall'incremento della maggiorazione sociale dei trattamenti pensionistici in favore dei cittadini italiani residenti all'estero di cui all'art. 38 della legge n.289/2002 (60 mln.), per gli oneri per gli handicappati gravi di cui all'art. 80 della legge 388/2000 (20 mln.), per gli oneri dei trattamenti ordinari di disoccupazione ai sensi dell'art.13, comma 2, della legge 80/2005 (49 mln.), per gli oneri per i pensionamenti anticipati di cui all'art.8 della legge 451/1994 (59 mln.) ed infine per gli oneri derivanti dallo sgravio del contributo del Fondo di garanzia ai sensi dell'art.1, comma 764 della legge finanziaria 2007 (149 mln.).

ONERI DIVERSI DI GESTIONE

Trasferimenti passivi - (All.17) - Impegnati per 42 mln. (47 mln. nel 2006), riguardano, prevalentemente, le somme trasferite a vario titolo ai datori di lavoro per incentivare l'occupazione. La diminuzione di 5 mln. rispetto all'anno precedente si riferisce quasi per intero al contributo ai datori di lavoro ed alle società che forniscono lavoro temporaneo a sostegno della ricollocazione lavorativa dei lavoratori impegnati in lavori socialmente utili ed agli incentivi per la copertura dell'onere contributivo derivante da incarichi di collaborazione coordinata e continuativa e lavoro autonomo per lo svolgimento di attività da parte dei soggetti già impegnati in lavori socialmente utili.

Trasferimenti ad altre gestioni dell'I.N.P.S. - Ammontano a 28.632 mln. (27.455 mln. nel 2006) e si riferiscono:

- per 7.139 mln. (all. 19) all'onere per la copertura alle gestioni previdenziali del mancato gettito in conseguenza di agevolazioni contributive disposte per legge in favore di determinate categorie di lavoratori e di particolari settori produttivi o alcuni territori che l'art. 37, comma 3, lettera d) della legge 88/1989 pone a carico della Gestione. Nell'anno precedente pari a 7.422 mln., la diminuzione si riferisce principalmente a misure rivolte ai lavoratori dipendenti agricoli e ai lavoratori a tempo indeterminato derivanti da apprendistato e a quelli iscritti nelle liste di mobilità;
- per 1 mln. (all.20) (3 mln. nel 2006) all'onere per la copertura assicurativa per la maggiore anzianità riconosciuta per i pensionamenti anticipati;
- per 1.451 mln. (all. 21) (1.392 mln. nell'anno precedente), all'onere per la copertura assicurativa dei periodi indennizzati di trattamento di integrazione salariale straordinaria, di trattamento di disoccupazione speciale edile, di indennità di mobilità e tubercolosi e per i trattamenti a sostegno della maternità e paternità a carico della Gestione. L'aumento della copertura (59 mln.) è da riferire prevalentemente ai periodi di godimento dei trattamenti di CIGS, dei trattamenti di mobilità, dei trattamenti di CIGS e mobilità a favore del personale anche navigante dei vettori aerei ed infine per i permessi retribuiti per l'assistenza degli handicappati.
- per 18.603 mln. (all. 22) (17.238 mln. nel 2006), l'aumento attiene all'onere per la copertura del disavanzo di esercizio del Fondo di previdenza degli addetti alle imposte di consumo, del Fondo speciale per i trattamenti pensionistici a favore del

personale delle Ferrovie dello Stato s.p.a. ed infine all'onere per il trasferimento alla Gestione per l'erogazione delle pensioni, assegni ed indennità agli invalidi civili, ex art.130 del D.L.vo 31/03/1998.;

- per 1.115 mln. (all. 23) (1.100 mln. nel 2006), all'onere per la copertura delle minori entrate delle gestioni previdenziali e gestioni conto terzi connesse alla riduzione dei monti retributivi imponibili ai fini contributivi ai sensi di varie leggi. La variazione (+15 mln.) è da attribuire all'aumento degli interventi correlati alla produttività aziendale nei settori agricolo, della pesca e alle aziende ed ai lavoratori esercenti pubblici servizi di trasporto;
- per 323 mln. (all. 24) ad oneri per altre coperture (nel 2006: 301 mln.) la variazione, quasi per intero, attiene all'onere per il mancato gettito contributivo derivante dalla sospensione dagli aumenti dell'aliquota del settore agricolo.

Spese di amministrazione - Sono state iscritte per 352 mln. (297 mln. nel 2006).

L'onere rappresenta la quota parte delle spese di amministrazione complessive dell'Istituto riferite alla Gestione e ripartite in base ai criteri stabiliti dal Regolamento di contabilità dell'Istituto.

Trattasi, in sostanza, delle spese necessarie per la riscossione dei contributi dei datori di lavoro di pertinenza della Gestione stessa, per l'erogazione delle prestazioni e dei servizi nonché per la definizione dei rapporti con lo Stato.

Nella tabella che segue se ne fornisce l'analisi per grandi aggregati, nonché il raffronto con i corrispondenti valori dell'anno 2006.

SPESE DI AMMINISTRAZIONE

A G G R E G A T I	A N N O 2 0 0 6	A N N O 2 0 0 7
- Spese per il personale	211.774.473,64	200.379.880,48
- Spese per servizi affidati all' Amm.zione postale, alle Banche e ad altri Enti	35.687.940,73	96.680.702,55
- Spese postali, telegrafiche e telefoniche	5.140.006,00	6.321.081,00
- Illuminaz. , forza motrice, riscaldamento pulizia, vigilanza, manutenzione e adattamento stabili strumentali	15.699.521,00	18.716.201,00
- Spese per accertamenti sanitari	722,00	409,00
- Spese legali	3.448.588,41	3.014.635,52
- Spese per i servizi informatici	8.658.289,68	11.533.783,19
- Altre spese	30.695.587,93	36.422.397,62
TOTALE	310.105.129,39	373.069.090,36
- meno Recuperi	12.345.550,00	11.560.600,00
- meno Residui insussistenti passivi	990.402,00	9.993.606,00
TOTALE NETTO	296.769.177,39	351.514.884,36

PROVENTI ED ONERI FINANZIARI – Pari a 9 mln. riguardano gli interessi passivi pagati per il ritardo nella liquidazione delle prestazioni a carico della Gestione e quelli sui saldi delle denunce contributive a credito dei datori di lavoro rimborsate in ritardo.

PROVENTI E ONERI STRAORDINARI – Iscritti per 1 mln. (- 2 mln del 2006) sono la risultante di segno opposto tra l'eliminazione di residui passivi per rate di pensione e per prestazioni connesse con

denunce contributive con saldo passivo (2 mln), il prelievo dal Fondo svalutazione crediti contributivi e da quello per la svalutazione crediti per prestazioni da recuperare a copertura dell'eliminazione dell'anno (43 mln.) e la perdita dell'anno per accertata irrecuperabilità di crediti verso le aziende per i contributi a copertura delle prestazioni riscossi tramite la procedura diretta e quella tramite D.M. e per prestazioni da recuperare (44 mln.).

IMPOSTE DELL'ESERCIZIO – Ammontano a 10 mln. conseguono all'introduzione dell'IRAP a decorrere dal 1° gennaio 1998, disposta dall'art.10 del D.L.vo 15 settembre 1997, n.446 sulle retribuzioni del personale dipendente.

RISULTATO D'ESERCIZIO - Per effetto di quanto precedentemente esposto la Gestione si presenta in pareggio.

STATO PATRIMONIALE

Le componenti patrimoniali della Gestione al 31 dicembre 2007, raffrontate con quelle al 1° gennaio, sono evidenziate, per grandi aggregati in milioni di euro, nel prospetto che segue:

	Situazione al 31 Dicembre	Situazione al 1° Gennaio	Variazioni
IMMOBILIZZAZIONI	8	7	1
ATTIVO CIRCOLANTE	15.144	13.871	1.273
RATEI ATTIVI	220	204	16
Totale delle attività	15.372	14.082	1.290
FONDI PER RISCHI ED ONERI	1.903	1.768	135
DEBITI	12.409	11.268	1.141
RATEI PASSIVI	1.060	1.046	14
Totale delle passività	15.372	14.082	1.290
Situazione patrimoniale	0	0	0

L'esame delle singole componenti evidenzia quanto segue:

ATTIVO CIRCOLANTE - Pari a 15.144 mln. Si riferiscono prevalentemente ai crediti verso lo Stato che ammontano a 13.024 mln. contro 11.937 mln. al 31 dicembre 2006, per il cui dettaglio, si rinvia agli allegati da 2A a 2E.

RATEI ATTIVI - Quantificati in 220 mln. rappresentano la quota parte di alcune entrate che, di competenza del 2007, troveranno la loro manifestazione finanziaria nell'esercizio successivo.

FONDI PER RISCHI ED ONERI - L'importo di 1.903 mln. rappresenta prevalentemente la consistenza dei Fondi di accantonamento per la copertura di oneri per i pensionamenti anticipati (113 mln.), degli oneri per le prestazioni per la tubercolosi (106 mln.), degli oneri per le prestazioni a sostegno della maternità e della paternità (47 mln.), degli oneri pensionistici derivanti dalla totalizzazione dei periodi assicurativi (397 mln.), degli oneri per l'assistenza ai portatori di handicap grave (76 mln.), degli oneri derivanti dai trattamenti di disoccupazione di cui all'art.13 della legge 80/2005 (226mln.) e degli oneri a carico del Fondo per l'Occupazione (327 mln.).

DEBITI - Valutati in 12.409 mln. si riferiscono principalmente per:

- 585 mln. ai debiti per prestazioni istituzionali;
- 9.979 mln. alla situazione debitoria al 31/12 della Gestione verso la Tesoreria centrale dello Stato per le anticipazioni a copertura del fabbisogno della Gestione, che peraltro trova totale compensazione nei residui attivi per crediti verso lo Stato.
- 1.489 mln. ai debiti verso lo Stato per somme trasferite in eccedenza agli oneri per prestazioni e provvidenze varie;
- 13 mln. ai debiti per oneri finanziari derivanti dalla cessione dei crediti contributivi;
- 339 mln. quasi per intero al debito verso la Gestione per l'erogazione delle pensioni, assegni ed indennità agli invalidi civili ex art.130 del D.L.vo n.112 del 1998 per la quota parte del

contributo dello Stato da trasferire a detta gestione eccedente i fabbisogni finanziari della Gestione medesima.

RATEI PASSIVI - Previsti in 1.060 mln. si riferiscono a domande giacenti al 31 dicembre non evase principalmente per prestazioni di disoccupazione, di indennità di mobilità e di integrazione salariale straordinaria, per un totale di 960 mln. di competenza dell'anno che verranno conguagliate o liquidate nel 2008.

SITUAZIONE PATRIMONIALE NETTA - la Gestione al 31 dicembre 2007 presenta una situazione patrimoniale netta pari a zero.

IL DIRETTORE CENTRALE FINANZA,
CONTABILITA' E BILANCIO
Maria Letizia DIAMANTI

IL DIRETTORE GENERALE
Vittorio CRECCO

RENDICONTO

PAGINA BIANCA

GESTIONE DEGLI INTERVENTI ASSISTENZIALI E DI SOSTEGNO ALLE GESTIONI PREVIDENZIALI

SITUAZIONE PATRIMONIALE AL 31 DICEMBRE 2007

Codice Conto	DENOMINAZIONE CONTO	CONSISTENZA AL 31 DICEMBRE 2007	CONSISTENZA AL 31 DICEMBRE 2006	VARIAZIONI
B	IMMOBILIZZAZIONI			
II	Immobilizzazioni Materiali			
1	Terreni e fabbricati Quota di partecipazione all'acquisizione degli immobili strumentali adibiti ad uffici.....	8.063.048,77	6.851.448,96	1.211.599,81
C	ATTIVO CIRCOLANTE			
II	Residui attivi			
2	Crediti verso iscritti, soci e terzi Crediti per aliquote contributive a carico dei datori di lavoro e degli iscritti (all.1) per oneri pensionistici: - crediti ceduti alla S.C.C.I spa - altri crediti per oneri per il mantenimento del salario: - crediti ceduti alla S.C.C.I spa - altri crediti oneri per prestaz.ni economiche derivanti dalla riduzione di oneri previdenziali: - crediti ceduti alla S.C.C.I spa - altri crediti Fondo svalutazione crediti contributivi Crediti per poste correttive e compensative di spese: - per prestazioni pensionistiche..... - per prestazioni per il mantenimento del salario - per interventi a sostegno della famiglia..... - per oneri per prestazioni economiche derivanti dalla riduzione di oneri previdenziali..... - per oneri diversi..... Fondo svalutazione crediti per prestazioni da recuperare..... Crediti verso iscritti soci e terzi per entrate non classificabili in altre voci: - per interessi di mora, sanzioni civili.....	72.635.246,27 554.130,19 72.081.116,08 555.687.786,57 219.924.239,63 335.763.546,94 99.978,22 98.203,75 1.774,47 -107.495.356,37 845.224.543,11 72.928.446,26 3.093.140,21 86.366,35 13.391,54 -407.005.567,30 388,43	74.707.771,58 582.800,12 74.124.971,46 379.601.308,70 225.305.462,87 154.295.845,83 104.254,13 103.284,67 969,46 -93.489.601,53 788.471.641,71 65.601.252,40 2.867.831,66 72.677,59 8.222,74 -358.245.014,62 399,53	-2.072.525,31 176.086.477,87 -4.275,91 56.752.901,40 7.327.193,86 225.308,55 13.688,76 5.168,80 -48.760.552,68 -11,10
4	Crediti verso lo Stato ed altri soggetti pubblici Trasferimenti da parte dello Stato (all. 2) - per oneri pensionistici (all. 2 A)..... - per oneri per mantenimento salario (2B)..... - per interventi a sostegno della famiglia (all. 2C)..... - per oneri per prestaz.ni economiche derivanti dalla riduzione di oneri previdenziali (all. 2D)..... - per sgravi degli oneri sociali ed altre agevolazioni (all. 2 E)..... - per interventi diversi (all.2 F)..... Trasferimenti da gest.ni fuori bilancio (all.3) - per oneri per mantenimento salario.....	4.253.596.988,74 2.530.136.855,75 1.126.977.902,28 919.340.057,07 3.547.910.863,19 644.147.858,00 1.543.094,16	3.164.561.408,73 2.105.439.761,59 1.047.349.195,29 877.351.057,86 4.020.446.757,24 720.632.439,52 1.530.060,80	1.089.035.580,01 424.697.094,16 79.628.706,99 41.988.999,21 -472.535.894,05 -76.484.581,52 13.033,36
	a riportare.....	14.058.921.982,48	12.797.011.424,92	1.261.910.557,56

Codice Conto	DENOMINAZIONE CONTO	CONSISTENZA AL 31 DICEMBRE 2007	CONSISTENZA AL 31 DICEMBRE 2006	VARIAZIONI
	riporto.....	14.058.921.982,48	12.797.011.424,92	1.261.910.557,56
	Trasferimenti da parte delle Regioni (all. 4).....	74.602.887,81	74.149.724,28	453.163,53
	Trasferimenti da parte di altri Enti del settore pubblico			
	- per oneri pensionistici (all.5 A).....	700.324.544,64	688.984.123,87	11.340.420,77
	- per il mantenimento del salario (all.5 B).....	109.773.891,23	109.773.891,23	-
	- per sgravi degli oneri sociali ed altre agevolazioni (all. 5C).....	200.775.108,46	200.775.108,46	-
5	Crediti verso altri			
	Crediti verso altri per entrate non classificabili in altre voci:			
	- verso Casse e Fondi-art.3 lett h), legge n.903/1965 per interessi su contributi.....	26.246,45	26.246,45	-
	Crediti contributivi verso Fondi di previdenza con situazioni di disavanzo - art.3, legge n.903 del 1965.....	5.230.580,54	5.230.580,54	-
	Fondo svalutazione crediti contributivi verso Fondi di previdenza con situazione di disavanzo - art.5, della legge n.903/1965.....	-5.230.580,54	-5.230.580,54	-
	TOTALE ATTIVO CIRCOLANTE.....	15.144.424.661,07	13.870.720.519,21	1.273.704.141,86
D	RATEI E RISCONTI			
I	Ratei attivi			
1	Contributi a carico dei datori di lavoro e degli iscritti :			
	- per il mantenimento del salario.....	192.957.711,40	177.556.309,87	15.401.401,53
	Trasferimenti da parte dello Stato.....	26.578.156,60	26.578.156,60	-
	TOTALE.....	219.535.868,00	204.134.466,47	15.401.401,53
	TOTALE DELLE ATTIVITA'.....	15.372.023.577,84	14.081.706.434,64	1.290.317.143,20

Codice Conto	DENOMINAZIONE CONTO	CONSISTENZA AL 31 DICEMBRE 2007	CONSISTENZA AL 31 DICEMBRE 2006	VARIAZIONI
C	FONDI PER RISCHI ED ONERI			
I	Fondi per rischi ed oneri			
3	per altri rischi e oneri futuri			
	- per la copertura di oneri diversi (all. 7).....	1.902.915.451,25	1.768.076.083,79	134.839.367,46
E	DEBITI			
I	Debiti verso iscritti, soci e terzi per prestazioni dovute			
10	Debito per prestazioni istituzionali:			
	Erogazioni pensionistiche:			
	- rate di pensione.....	155.958.666,53	129.752.071,36	26.206.595,17
	- rate di pensione CD/CM ante 1989.....	129.131.806,56	109.037.415,78	20.094.390,78
	Oneri per il mantenimento del salario.....	241.552.853,08	118.001.894,10	123.550.958,98
	Oneri per interventi a sost. della famiglia.....	13.922.354,12	13.835.124,66	87.229,46
	Oneri per prestazioni economiche derivanti dalla riduzione di oneri previdenziali.....	44.821.515,47	37.929.847,03	6.891.668,44
	Oneri diversi.....	93.050,27	76.999,45	16.050,82
11	Debiti verso lo Stato ed altri soggetti pubblici			
	-Anticipazioni di Tesoreria.....	9.978.914.389,67	9.387.096.600,30	591.817.789,37
	per trasferimenti passivi allo Stato ed altri soggetti pubblici:			
	- verso IPAS per contribuzioni.....	3.400.938,23	3.199.001,12	201.937,11
	verso la Regione Marche per il rimborso degli sgravi ed altre agevolazioni contributive.....	5.375,80	5.375,80	-
	per rimborso allo Stato:			
	- derivanti da trattamenti vari per il mantenimento del salario	1.029.941,46	461.151,41	568.790,05
	- per somme trasferite in eccedenza agli oneri per prestazioni e provvidenze varie.....	1.447.761.045,02	1.181.258.570,88	266.502.474,14
	- per somme trasferite in eccedenza agli oneri per interventi a sostegno della famiglia.....	-	1.670.820,33	-1.670.820,33
	- per somme trasferite in eccedenza agli oneri per sgravi contrib.vi e per altre agevolazioni contributive.....	39.978.294,28	18.638.316,67	21.339.977,61
12	Debiti diversi			
	Debiti per trasferimenti passivi:			
	- verso i lavoratori già impegnati in L.S.U. che intraprendono attività autonoma.....	243.042,59	183.593,57	59.449,02
	Debiti per oneri finanziari derivanti dalla cessione dei crediti contributivi - art.13, della legge n.448/1998.....	13.116.810,97	11.443.630,47	1.673.180,50
	Debiti verso altre Gestioni dell'INPS (all.6).....	339.138.136,24	255.402.586,44	83.735.549,80
	TOTALE DEBITI.....	12.409.068.220,29	11.267.992.999,37	1.141.075.220,92

Codice Conto	DENOMINAZIONE CONTO	CONSISTENZA AL 31 DICEMBRE 2007	CONSISTENZA AL 31 DICEMBRE 2006	VARIAZIONI
F				
I	Ratei passivi:			
	- per erogazioni pensionistiche.....	29.684.715,00	22.457.906,00	7.226.809,00
	- per il mantenimento del salario.....	960.241.889,24	954.975.075,37	5.266.813,87
	- per interventi a sostegno della famiglia.....	6.811.100,00	7.933.500,00	-1.122.400,00
	- per prestazioni economiche derivanti dalla riduzione di oneri previdenziali.....	63.302.202,06	60.270.870,11	3.031.331,95
	TOTALE.....	1.060.039.906,30	1.045.637.351,48	14.402.554,82
	TOTALE DELLE PASSIVITA'	15.372.023.577,84	14.081.706.434,64	1.290.317.143,20

I SINDACI
 MARIA TERESA FERRARO
 LUDOVICO ANSELMI - FEDERICO CANCELLARO - DANIELA CARLA'
 CARLO CONTE - MARIANO MARTONE - EMANUELE SFERRA

IL PRESIDENTE
 GIAN PAOLO SASSI

	DESCRIZIONE	RENDICONTO	RENDICONTO	VARIAZIONI
		2007	2006	
A)	VALORE DELLA PRODUZIONE			
1	PROVENTI E CORRISPETTIVI PER LA PRODUZIONE E/O SERVIZI			
1	Aliquote contributive a carico dei datori di lavoro e/o degli iscritti (all. 8)			
	- Per oneri pensionistici:	158.369,58	100.624,43	57.745,15
	Poste correttive e compensative di entrate correnti (all.18).....	-283,53	-17.648,80	17.365,27
	- Per oneri per il mantenimento del salario.....	1.703.195.761,41	1.489.690.824,18	213.504.937,23
	Poste correttive e compensative di entrate correnti (all.18).....	-9.298.963,17	-11.710.905,69	2.411.942,52
	- Per prestazioni economiche derivanti da riduzione di oneri previdenziali.....	3.488.708,28	1.598.262,22	1.890.446,06
	Poste correttive e compensative di entrate correnti (all.18).....	-1.071.320,21	-302.720,18	-768.600,03
	- Per sgravi degli oneri sociali ed altre agevolazioni	-5.753.781.663,20	-4.574.077.333,36	-1.179.704.329,84
	Poste correttive e compensative di spese correnti (all.12 B).....	26.674.815,69	41.591.287,29	-14.916.471,60
	Quote di partecipazione degli iscritti	352.420,24	207.119,90	145.300,34
2	Rettifica delle entrate accertate nell'esercizio con i movimenti dei ratei			
	Contributi a carico dei datori di lavoro e/o degli iscritti (storno dei ratei attivi iniziali).....	-177.556.309,87	-170.007.899,68	-7.548.410,19
	Contributi a carico dei datori di lavoro e/o degli iscritti (ratei attivi finali)	192.957.711,40	177.556.309,87	15.401.401,53
	Totale proventi e corrispettivi per la produzione delle prestazioni e /o servizi	-4.014.880.753,38	-3.045.372.079,82	-969.508.673,56
5	ALTRI RICAVI E PROVENTI			
	Trasferimenti da parte dello Stato			
	Trasferimento dal Bilancio dello Stato:			
	- Per oneri pensionistici (all.9 A).....	54.547.437.739,54	52.059.669.346,61	2.487.768.392,93
	Poste correttive e compensative di entrate correnti (all.18).....	-1.045.989.997,63	-685.530.386,09	-360.459.611,54
	- Per mantenimento del salario (all.9 B).....	2.384.094.977,76	2.928.664.764,74	-544.569.786,98
	Poste correttive e compensative di entrate correnti (all.18).....	-922.375,45	-152.919,35	-769.456,10
	- Per interventi a sostegno della famiglia (all.9 C).....	3.568.199.399,31	2.677.983.524,47	890.215.874,84
	Poste correttive e compensative di entrate correnti (all.18).....	-89.520.000,00	-114.983.487,49	25.463.487,49
	- Per prestaz.ni economiche derivanti da riduz.ne di oneri prev.ziali (all.9 D)....	749.459.216,21	720.024.560,44	29.434.655,77
	Poste correttive e compensative di entrate correnti (all.18).....	-65.000.000,00	-16.591.136,00	-48.408.864,00
	- Per sgravi degli oneri sociali ed altre agevolazioni (all. 9 E)	13.403.760.691,96	12.274.606.378,94	1.129.154.313,02
	Poste correttive e compensative di entrate correnti (all.18).....	-21.487.150,04	-35.094,43	-21.452.055,61
	- Per interventi diversi (all.9 F).....	1.235.106.032,80	1.129.629.223,13	105.476.809,67
	Poste correttive e compensative di entrate correnti (all.18).....	-	-1.970.618,95	1.970.618,95
	Trasferimento da gestioni fuori bilancio (all. 9G).....	13.034,65	7.868,34	5.166,31
	Trasferimento da parte delle Regioni			
	- per oneri per il mantenimento del salario (all.10).....	474.481,53	793.200,22	-318.718,69
	Trasferimento da parte di altri enti del settore pubblico:			
	- per oneri pensionistici (all.11 A).....	11.340.420,77	14.773.674,18	-3.433.253,41
	Entrate non classificabili in altre voci			
	- Sanzioni civili, amministrative, multe e ammende (all. 13).....	1.482.179,81	2.308.176,95	-825.997,14
	- Interessi per la riscossione dilazionata e differita dei contributi.....	518.120,85	7.075,07	511.045,78
	- Entrate diverse.....	6.890.027,68	7.103.838,04	-213.810,36
	Trasferimento da altre Gestioni dell'INPS:			
	Dalla Gestione prestazioni temporanee delle indennità ordinarie di disoccupazione non erogate in costanza di trattamento speciale edili - art.14 della legge n.427/1975.....	3.554.320,85	5.858.135,28	-2.303.814,43
	Rifusione da parte delle Gestioni previdenziali degli oneri derivanti dai benefici pensionistici a favore dei non vedenti di cui all'art.9 della legge n.113 del 1985 e all'art.2 della legge n.120/1991.....	-	22.749.405,69	-22.749.405,69
	Rimborso alla Gestione prestazioni temporanee ai lavoratori dipendenti della indennità ordinaria di disoccupazione - quota parte ai sensi dell'art.3, comma 1, del D.L.n.299/1994, convertito nella legge n.451/1994	-1.813.649,29	-9.018.600,82	7.204.951,53
	Rettifica delle entrate accertate nell'esercizio con i movimenti dei ratei			
	Trasferimenti da parte dello Stato (storno dei ratei attivi iniziali).....	-26.578.156,60	-25.368.680,60	-1.209.476,00
	Trasferimenti da parte dello Stato (storno dei ratei attivi finali).....	26.578.156,60	26.578.156,60	-
	Totale altri ricavi e proventi.....	74.687.597.471,31	71.017.106.404,97	3.670.491.066,34
	TOTALE VALORE DELLA PRODUZIONE (A)	70.672.716.717,93	67.971.734.325,15	2.700.982.392,78

	DESCRIZIONE	RENDICONTO	RENDICONTO	VARIAZIONI
		2007	2006	
B	COSTI DELLA PRODUZIONE			
6 a	COSTI PER ACQUISTO MATERIE PRIME, SUSSIDIARIE, DI CONSUMO E MERCI			
6 b	PRESTAZIONI ISTITUZIONALI			
	- Per oneri pensionistici (all.16 A).....	-34.868.239,127,71	-33.978.371.579,88	-889.867.547,83
	Poste correttive e compensative di spese (all.12 A Totale 1).....	238.083.098,78	269.435.725,54	-31.352.626,76
	- Per oneri per il mantenimento del salario (all.16 B).....	-2.957.749.818,35	-2.944.961.807,32	-12.788.011,03
	Poste correttive e compensative di spese (all.12 A Totale 2).....	61.909.720,70	61.413.502,37	496.218,33
	- Per interventi a sostegno della famiglia (all.16 C).....	-3.311.331.261,02	-2.471.961.674,72	-839.369.586,30
	Poste correttive e compensative di spese (all.12 A Totale 3).....	4.684.182,23	4.610.638,42	73.543,81
	- Per prestaz.ni economiche derivanti da riduz.ne di oneri prev.ziali (all.16 D).....	-539.865.234,71	-512.039.515,80	-27.825.718,91
	Poste correttive e compensative di spese (all.12 A Totale 4).....	2.335.013,76	2.113.766,06	221.247,70
	- Per interventi diversi (all.16 E).....	-3.221.333,87	-2.516.413,43	-704.920,44
	Poste correttive e compensative di spese (all.12 B).....	378.220,00	27.409,90	350.810,10
	Rettificazione delle spese impegnate nell'esercizio con i movimenti dei ratei Spese per prestazioni istituzionali (storno ratei passivi iniziali)			
	- per oneri pensionistici	22.457.906,00	34.920.576,00	-12.462.670,00
	- per oneri per il mantenimento del salario.....	954.975.075,37	956.535.926,98	-1.560.851,61
	- per interventi a sostegno della famiglia	7.933.500,00	7.911.600,00	21.900,00
	- per prestaz.ni economiche derivanti da riduz.ne di oneri prev.ziali.....	60.270.870,11	56.696.195,57	3.574.674,54
	Spese per prestazioni istituzionali (ratei passivi finali)			
	- per oneri pensionistici	-29.684.715,00	-22.457.906,00	-7.226.809,00
	- per oneri per il mantenimento del salario.....	-960.241.889,24	-954.975.075,37	-5.266.813,87
	- per interventi a sostegno della famiglia	-6.811.100,00	-7.933.500,00	1.122.400,00
	- per prestaz.ni economiche derivanti da riduz.ne di oneri prev.ziali.....	-63.302.202,06	-60.270.870,11	-3.031.331,95
	Totale delle prestazioni istituzionali	-41.387.419.095,01	-39.561.823.001,79	-1.825.596.093,22
10	AMMORTAMENTI E SVALUTAZIONI			
d	SVALUTAZIONE DEI CREDITI COMPRESI NELL'ATTIVO CIRCOLANTE			
	- Svalutazione crediti contributivi.....	-19.986.186,13	-11.621.809,85	-8.364.376,28
	- Svalutazione crediti per prestazioni da recuperare.....	-86.326.123,27	-63.064.680,67	-23.261.442,60
	Totale svalutazione dei crediti compresi nell'attivo circolante	-106.312.309,40	-74.686.490,52	-31.625.818,88
13	PRELIEVI ED ACCANTONAMENTI A FONDI PER ONERI FUTURI			
	- Prelievi dai Fondi di accantonamento (all. 15).....	584.539.622,86	442.005.115,71	142.534.507,15
	- Assegnazione ai Fondi di accantonamento (all.26).....	-719.378.990,32	-936.450.241,13	217.071.250,81
	Totale prelievi ed accantonamenti per oneri futuri	-134.839.367,46	-494.445.125,42	359.605.757,96
14	ONERI DIVERSI DI GESTIONE			
	- Trasferimenti passivi (all.17).....	-42.228.472,72	-47.134.229,09	4.905.756,37
	Poste correttive e compensative di spese (all.12 B).....	120.898,88	924.302,50	-803.403,62
	- Trasferimenti ad altre Gestioni dell'INPS: Oneri relativi ad agevolazioni contributive in favore di categorie e settori produttivi (all.19).....	-7.139.437.663,54	-7.422.005.389,07	282.567.725,53
	Poste correttive e compensative di spese (all.12 B).....	98.198,00	781.914,00	-683.716,00
	Onere per la copertura assicurativa per: maggiore anzianità riconosciuta per i pensionamenti anticipati (all.20).. periodi di trattamento per il mantenimento del salario, per prestazioni economiche derivanti dalla riduzione di oneri previdenziali e per inter- venti a sostegno della famiglia (all.21).....	-778.031,56	-2.759.623,40	1.981.591,84
	Copertura di disavanzi d'esercizio (all.22).....	-1.451.161.573,25	-1.392.284.580,45	-58.876.992,80
	Copertura delle minori entrate connesse alla riduzione dei monti retributivi imponibili (all.23).....	-18.603.427.115,60	-17.237.676.513,34	-1.365.750.602,26
	Altre coperture (all. 24).....	-1.114.535.857,68	-1.099.588.481,05	-14.947.376,63
	Altre coperture (all. 24).....	-322.544.495,22	-300.633.131,81	-21.911.363,41
	- Uscite non classificabili in altre voci: Rivalutazione monetaria di prestazioni arretrate: - per oneri pensionistici.....	-26.174,27	-18.276,65	-7.897,62
	- per mantenimento del salario	-55.375,56	-16.625,14	-38.750,42
	Varie.....	-1.374.576,51	-1.182.502,34	-192.074,17
	- Spese d'amministrazione - per oneri pensionistici.....	-112.810.471,71	-92.163.012,71	-20.647.459,00
	- per oneri pensionistici dei CD/CM ante 1989.....	-68.122.998,17	-67.910.983,59	-212.014,58
	- per mantenimento del salario	-108.078.246,58	-84.125.778,42	-23.952.468,16
	- per interventi a sostegno della famiglia	-4.585.021,60	-3.928.329,13	-656.692,47
	- per prestaz.ni economiche derivanti da riduz.ne di oneri prev.ziali.....	-20.685.803,12	-18.798.778,08	-1.887.025,04
	- per sgravi degli oneri sociali ed altre agevolazioni.....	-37.180.647,26	-29.762.880,73	-7.417.766,53
	- per interventi diversi	-51.695,92	-79.414,73	27.718,81
	- Onere per il trasferimento allo Stato delle economie derivanti dalla riduzio- ne delle spese di amministrazione.....	-52.397,01	-10.732.105,94	10.679.708,93
	Totale oneri diversi di gestione	-29.026.917.520,40	-27.809.094.419,17	-1.217.823.101,23
	TOTALE COSTI DELLA PRODUZIONE (B)	-70.655.488.292,27	-67.940.049.036,90	-2.715.439.255,37
	DIFFERENZA TRA VALORE E COSTI DELLA PRODUZIONE A + (-B)	17.228.425,66	31.685.288,25	-14.456.862,59

	DESCRIZIONE	RENDICONTO	RENDICONTO	VARIAZIONI
		2007	2006	
C	PROVENTI E ONERI FINANZIARI			
16	ALTRI PROVENTI FINANZIARI			
	ENTRATE ACCERTATE NELL'ESERCIZIO			
	- Interessi postali.....	-	2.622,56	-2.622,56
	- Canone d'uso netto degli immobili strumentali.....	352.702,80	354.926,28	-2.223,48
	Totale altri proventi finanziari	352.702,80	357.548,84	-4.846,04
17	INTERESSI PASSIVI ED ALTRI ONERI FINANZIARI			
	- Interessi passivi su prestazioni arretrate.....	-5.030.584,58	-5.705.179,46	674.594,88
	- Interessi passivi sui saldi delle denunce contributive a credito dei datori di lavoro rimborsate in ritardo.....	-2.255.480,59	-13.410.662,60	11.155.182,01
	- Oneri finanziari derivanti dalla cessione dei crediti.....	-1.673.180,50	-	-1.673.180,50
	- Interessi passivi diversi.....	-51.743,81	-105.838,48	54.094,67
	Totale interessi passivi ed altri oneri finanziari	-9.010.989,48	-19.221.680,54	10.210.691,06
E	PROVENTI E ONERI STRAORDINARI			
20	PROVENTI STRAORDINARI			
	Plusvalore ed eccedenza del Fondo ammortamento relativo agli immobili ceduti al FIP - Fndo Immobili Pubblici.....	-	3.474.764,15	-3.474.764,15
22	SOPPRAVVENIENZE ATTIVE ED INSUSSISTENZE DEL PASSIVO			
	- Eliminazione residui passivi (all.14).....	2.336.914,90	2.503.232,06	-166.317,16
23	SOPPRAVVENIENZE PASSIVE ED INSUSSISTENZE DELL'ATTIVO			
	- Prelievo dal Fondo svalutazione crediti contributivi per la copertura dell'eliminazione dell'anno (all.15).....	5.980.431,29	6.068.937,59	-88.506,30
	- Prelievo dal Fondo svalutazione dei crediti per prestazioni da recuperare:			
	per la copertura dell'eliminazione dell'anno (all.15).....	37.565.570,59	6.839.213,85	30.726.356,74
	per l'adeguamento del Fondo (all.15).....	-	1.118.069,96	-1.118.069,96
	- Eliminazione residui attivi (all.25).....	-44.496.975,72	-22.056.681,35	-22.440.294,37
	Totale delle partite straordinarie	1.385.941,06	-2.052.463,74	3.438.404,80
	RISULTATO PRIMA DELLE IMPOSTE	9.956.080,04	10.768.692,81	-812.612,77
F	IMPOSTE DELL'ESERCIZIO			
	- Oneri tributari.....	-9.956.080,04	-10.768.692,81	812.612,77
	RISULTATO D'ESERCIZIO.....	0,00	-0,00	0,00

PAGINA BIANCA

ALLEGATI

PAGINA BIANCA

ALLEGATO 1

CREDITI PER CONTRIBUTI A CARICO DEI DATORI DI LAVORO E DEGLI ISCRITTI

DESCRIZIONE	CONSISTENZA		VARIAZIONI
	AL 31 DICEMBRE 2007	AL 31 DICEMBRE 2006	
A) PER IL FINANZIAMENTO DEGLI ONERI PENSIONISTICI:			
- Contributo 0,60% di cui alla legge n.1115/1968 e successive modificazioni ed integrazioni destinato al finanziamento dei pensionamenti anticipati..... - di cui ceduti alla S.C.C.I. spa.....	554.130,19 554.130,19	582.800,12 582.800,12	-28.669,93
- Contributi delle aziende a copertura della maggiore anzianità contributiva e dalle rate di pensionamento anticipato relativamente a rapporti di lavoro cessati dal 1/3/1989 - art. 5, comma 5, legge n.169/1991.....	8.897.893,17	9.283.153,88	-385.260,71
- Contributi delle aziende a copertura della maggiore anzianità contributiva e dalle rate di pensionamento anticipato: - art.27, legge n.223/1991..... - art.29, legge n.223/1991.....	6.333.826,76 11.405.587,58	7.077.469,76 11.814.754,34	-743.643,00 -409.166,76
- Contributi delle aziende a copertura della maggiore anzianità contributiva e dalle rate di pensionamento anticipato - art.1, legge n.406/1992.....	20.902.885,19	21.337.823,49	-434.938,30
- Contributi delle aziende a copertura della maggiore anzianità contributiva e dalle rate di pensionamento anticipato - art 13, comma 10, della legge n.257/1992.....	246.096,95	246.096,95	-
- Contributi dell'ENI e delle società del gruppo a copertura della maggiore anzianità contributiva e dalle rate di pensionamento anticipato - art.9 ter, comma 25, legge n.236/1993.....	459.907,04	459.907,04	-
- Contributi delle aziende a copertura della maggiore anzianità contributiva e dalle rate di pensionamento anticipato - art.10, comma 7, legge n.451 del 1994.....	17.687.704,64	17.719.850,13	-32.145,49
- Contributi delle aziende del gruppo EFIM a copertura della maggiore anzianità contributiva e dalle rate di pensionamento anticipato - art.5, comma 5, legge n.598/1994.....	3.322.331,49	3.322.331,49	-
- Contributi delle aziende esercenti Pubblici servizi di trasporto a copertura degli oneri derivanti dalle rate di pensionamento anticipato - art.4, commi 4 e 5, legge n.11/1996.....	2.824.883,26	2.863.584,38	-38.701,12
T O T A L E A).....	72.635.246,27	74.707.771,58	-2.072.525,31

segue ALLEGATO 1

segue CREDITI PER CONTRIBUTI A CARICO DEI DATORI DI LAVORO E DEGLI ISCRITTI

DESCRIZIONE	CONSISTENZA		VARIAZIONI
	AL 31 DICEMBRE 2007	AL 31 DICEMBRE 2006	
B) PER IL FINANZIAMENTO DEL MANTENIMENTO DEL SALARIO: TRAMITE DENUNCE - RENDICONTO			
- Contributi per i trattamenti speciali di disoccupazione ai dipendenti da aziende industriali - 0,30%, legge n.1115/1998.....	1.322.116,83	1.390.525,60	-68.408,77
- Contributi per i trattamenti speciali di disoccupazione ai dipendenti edili-0,80% legge n.427/1975....	28.006.712,91	23.384.327,07	4.622.385,84
- Contributi per i trattamenti straordinari di integrazione salariale - 0,90% art.9, legge n.407/1990.....	195.536.403,72	159.242.509,28	36.293.894,44
- Contributi per le indennità di mobilità.....	95.494.781,19	87.629.841,19	7.864.940,00
TOTALE.....	320.360.014,65	271.647.203,14	48.712.811,51
- di cui ceduti alla S.C.C.I. spa.....	219.924.239,63	225.305.462,87	
CON PROCEDURA DIRETTA			
- Contributi addizionali sulle integrazioni salariali straordinarie	27.221.534,80	25.278.063,35	1.943.471,45
- Contributi per il finanziamento delle indennità di mobilità.....	68.660.339,59	70.026.780,01	-1.366.440,42
- Contributi delle aziende a copertura degli oneri per indennità di mobilità - Art. 4, comma 27, del D.L.n. 510/1996 convertito nella legge n. 608 del 1996 e successive disposizioni integrative.....	139.445.897,53	12.649.262,20	126.796.635,33
TOTALE.....	235.327.771,92	107.954.105,56	127.373.666,36
TOTALE B).....	555.687.786,57	379.601.308,70	176.086.477,87
C) PER IL FINANZIAMENTO DELLE PRESTAZIONI ECONOMICHE DERIVANTI DALLA RIDUZIONE DI ONERI PREVIDENZIALI TRAMITE DENUNCE - RENDICONTO	98.203,75	103.284,67	-5.080,92
CON PROCEDURA DIRETTA			
Contributi lavoratori agricoli dipendenti	1.774,47	969,46	805,01
TOTALE C).....	99.978,22	104.254,13	-4.275,91
- di cui ceduti alla S.C.C.I. spa.....	98.203,75	103.284,67	
TOTALE ALLEGATO 1.....	628.423.011,06	454.413.334,41	174.009.676,65

ALLEGATO 2A

CREDITI VERSO LO STATO

DESCRIZIONE	NUMERO CAPITOLO ENTRATA BILANCIO FINANZIARIO	CONSISTENZA		VARIAZIONI
		AL 31 DICEMBRE 2007	AL 31 DICEMBRE 2006	
A) PER LA COPERTURA DI ONERI RELATIVI A EROGAZIONI PENSIONISTICHE				
- Contributo dello Stato a copertura dei maggiori oneri derivanti dalla conferma di miglioramenti pensionistici - art.11, D.L.n.79/1/1981 convertito nella legge n.54/1982.....	2.1.2.03.003	47.259.005,75	91.478.355,75	-44.219.350,00
- Rimborso dello Stato di provvidenze ai cittadini italiani rimpatriati dalla Libia - art.23 bis, legge n.485/1972.....	2.1.2.03.004	7.190.007,72	6.249.762,69	940.245,03
- Contributo dello Stato a copertura degli oneri pensionistici di cui all'art.37, comma 3, lett.c), della legge n.88/1989 e all'art. 59, comma 34, della legge n.449/1997.....	2.1.2.03.006	640.450,00	486.003,00	154.447,00
- Contributo dello Stato a copertura degli oneri pensionistici derivanti dal riconoscimento dei benefici previdenziali (art.13, comma 8, della legge n.257/2002) a favore dei lavoratori esposti all'amianto ai sensi dell'art.3 comma 132, e dell'art.4, comma 246, della legge n.350/2003.....	2.1.2.03.018	-	336.000.000,00	-336.000.000,00
- Contributo dello Stato a copertura degli oneri pensionistici derivanti dall'estensione dei benefici previdenziali previsti per i lavoratori dell'amianto (art.13, comma 8, della legge n. 257/1992) ai lavoratori esposti al rischio chimico da cloro, nitro e ammine ai sensi dell'art.3, comma 133, della legge n.350/2003.....	2.1.2.03.019	-	8.000.000,00	-8.000.000,00
- Contributi dello Stato a copertura degli oneri per pensionamenti anticipati a favore dei lavoratori che hanno svolto attività usuranti di cui all'art.78, comma 13, della legge n.388/2000.....	2.1.2.03.023	160.400,00	160.400,00	-
a riportare.....		55.249.863,47	442.374.521,44	-387.124.657,97

segue ALLEGATO 2A

segue CREDITI VERSO LO STATO

DESCRIZIONE	NUMERO CAPITOLO ENTRATA BILANCIO FINANZIARIO	CONSISTENZA		VARIAZIONI
		AL 31 DICEMBRE 2007	AL 31 DICEMBRE 2006	
riporto.....		55.249.863,47	442.374.521,44	-387.124.657,97
- Contributo dello Stato a copertura degli oneri pensionistici derivanti dalla estensione dell'art. 18, comma 8, della legge n. 179/2002 in materia di benefici previdenziali per i lavoratori esposti all'amianto - art.39, comma 3, della legge n.289/2002.....	2.1.2.03.030	6.000.000,00	6.000.000,00	-
- Contributo dello Stato a copertura degli oneri derivanti dall'art. 43, comma 3, della legge n.448/2001 relativamente ai lavoratori della piccola pesca marittima e delle acque interne di cui alla legge n.250/1958.....	2.1.2.03.033	1.032.914,00	1.032.914,00	-
- Rimborso dello Stato per gli oneri derivanti dal pensionamento anticipato dei lavoratori dipendenti dalle imprese del gruppo Alitalia - art.1, comma 5, del D.L.n.546/1996 convertito nella legge n.640/1996.....	2.1.2.03.035	1.877.178,84	2.406.334,76	-529.155,92
- Contributo dello Stato a copertura degli oneri derivanti dalla erogazione di una somma aggiuntiva ai titolari di pensione ultrasantaquattrenni di cui all'art.5, commi 1, 2, 3 e 4, del D.L.n.81 del 2007 convertito nella legge n.127/2007.....	2.1.2.03.037	919.163.073,63	-	919.163.073,63
- Contributo dello Stato da porre a carico del Fondo per l'occupazione per oneri derivanti dal pensionamento anticipato dei lavoratori impiegati nei lavori socialmente utili di cui all'art.2, comma 2, del D.I. del 21 maggio 1998.....	2.1.2.03.550	60.962.033,61	52.951.390,09	8.010.643,52
- Contributo dello Stato da porre a carico del Fondo per l'occupazione per oneri pensionistici derivanti dalla rivalutazione dell'anzianità contributiva ai lavoratori delle miniere, cave e torbiere di cui all'art.78, comma 23, della legge n. 388/2000.....	2.1.2.03.551	5.130.322,00	3.877.723,00	1.252.599,00
a riportare.....		1.049.415.385,55	508.642.883,29	540.772.502,26

segue ALLEGATO 2A

segue CREDITI VERSO LO STATO

DESCRIZIONE	NUMERO CAPITOLO ENTRATA BILANCIO FINANZIARIO	CONSISTENZA		VARIAZIONI
		AL 31 DICEMBRE 2007	AL 31 DICEMBRE 2006	
riporto.....		1.049.415.385,55	508.642.883,29	540.772.502,26
- Contributo dello Stato da porre a carico del Fondo per l'occupazione per oneri derivanti dai trattamenti pensionistici con il cumulo dei periodi contributivi maturati in Svizzera di cui all'art.3 del D.L.n.108/2002 convertito nella legge n.172/2002 - Art. 4 del D.L.n.108/2002 convertito nella legge n.172/2002.....	2.1.2.03.552	2.423.765,89	2.669.989,01	-246.223,12
- Contributo dello Stato da porre a carico del Fondo per l'occupazione per oneri derivanti dal riconoscimento della contribuzione figurativa dei periodi di trattamento speciale di disoccupazione ai lavoratori dell'edilizia ai fini della pensione di anzianità ai sensi dell'art. 78, comma 22, della legge n.388/2000.....	2.1.2.03.553	9.250.000,00	9.250.000,00	-
- Contributo dello Stato da porre a carico del Fondo per l'occupazione per oneri derivanti dal pensionamento anticipato dei lavoratori posti in mobilità lunga ai sensi dell'art. 4, comma 27, della legge n. 608/1996 e successive modificazioni ed integrazioni.....	2.1.2.03.554	14.430.767,09	173.476.486,01	-159.045.718,92
- Rimborso dello Stato per la maggiore anzianità di servizio attribuita al personale dimissionario iscritto al Fondo di previdenza per gli addetti alle abolite imposte di consumo - art.23, D.P.R. n.649/1972.....	2.1.2.03.770	7.746.219,68	7.982.459,77	-236.240,09
- Rimborso dello Stato delle maggiorazioni del trattamento pensionistico per gli ex combattenti - art. 6, legge n.140/1985 e art. 6, legge n.544 del 1988.....	2.1.2.03.771	690.867.059,27	635.165.914,02	55.701.145,25
- Rimborso dello Stato degli oneri derivanti dal riconoscimento della maggiore anzianità contributiva e delle rate di pensionamento anticipato ai lavoratori portuali - art.9, comma 7, del D.L.873/1986 convertito nella legge n.26/1987 e successive proroghe.....	2.1.2.03.772	65.158,61	61.748,83	3.409,78
a riportare.....		1.774.198.356,09	1.337.249.480,93	436.948.875,16

segue ALLEGATO 2A

segue CREDITI VERSO LO STATO

DESCRIZIONE	NUMERO CAPITOLO ENTRATA BILANCIO FINANZIARIO	CONSISTENZA		VARIAZIONI
		AL 31 DICEMBRE 2007	AL 31 DICEMBRE 2006	
riporto.....		1.774.198.356,09	1.337.249.480,93	436.948.875,16
- Contributo dello Stato per la copertura degli oneri per pensionamenti anticipati art.1 bis della legge n.85/1989.....	2.1.2.03.775	8.658,27	8.658,27	-
- Rimborso dello Stato a copertura degli oneri derivanti dai benefici pensionistici a favore del non vedenti di cui all'art.9 della legge n.113/1985 e all'art.2 della legge n.120/1991.....	2.1.2.03.776	43.382.305,66	40.490.853,23	2.891.452,43
- Rimborso dello Stato per gli oneri derivanti dal riconoscimento della maggiore anzianità contributiva e delle rate di pensionamento anticipato ai lavoratori del gruppo Finmare ai sensi dell'art.9, comma 8, del D.L.n.77 del 1989 convertito nella legge n.160/1989 e successive proroghe.....	2.1.2.03.980	9.029.087,42	9.029.087,42	-
- Rimborso da parte dello Stato del disavanzo di gestione della Gestione speciale per i trattamenti pensionistici già erogati dal soppresso Fondo previdenziale ed assistenziale degli spedizionieri doganali - art.3, comma 3, della legge n.230/1997.....	8.1.2.03.020	54.633.739,56	56.025.824,39	-1.392.084,83
- Contributo dello Stato a copertura degli oneri per prestazioni (pensioni, assegni ed indennità) a favore degli invalidi civili di cui all'art.130 del D.L.vo n.112/1998.....	8.1.2.03.400	2.251.507.417,54	1.602.240.516,72	649.266.900,82
- Contributo dello Stato per la copertura del disavanzo di gestione del Fondo di previdenza per il personale del Consorzio autonomo del porto dell'Ente autonomo del porto di Trieste - Art.13, comma 2, lett. b), del D.L. n.873/1986 convertito nella legge n. 26/1987.....	8.1.2.03.773	120.837.424,20	119.516.987,77	1.320.436,43
TOTALE ALLEGATO 2A.....		4.253.596.988,74	3.164.561.408,73	1.089.035.580,01

segue ALLEGATO 2A

ALLEGATO 2B

segue CREDITI VERSO LO STATO

DESCRIZIONE	NUMERO CAPITOLO ENTRATA BILANCIO FINANZIARIO	CONSISTENZA		VARIAZIONI
		AL 31 DICEMBRE 2007	AL 31 DICEMBRE 2006	
B) PER IL MANTENIMENTO DEL SALARIO				
- Rimborso dello Stato per le retribuzioni ai volontari del Corpo nazionale del soccorso alpino e speleologico del Club Alpino Italiano - art.1, comma 4, legge n.162/1992.....	3.1.2.03.205	522.671,83	384.706,19	137.965,64
- Contributo dello Stato a copertura dei maggiori oneri per indennità di disoccupazione non agricola con requisiti normali ai sensi dell'art.13, comma 2, lett. a) e comma 7, del D.L.n. 35/2005 convertito nella legge n.80 del 2005.....	3.1.2.03.211	336.855.411,65	330.802.813,83	6.052.597,82
- Contributo dello Stato a copertura degli oneri derivanti dalle indennità corrisposte ai donatori di midollo osseo - Art.11 della legge n.52/2001.....	3.1.2.03.215	403.160,15	17.582,30	385.577,85
- Contributo dello Stato da porre a carico del Fondo per l'occupazione per gli oneri derivanti dall'estensione della mobilità e dei trattamenti speciali di disoccupazione edile ai soci di cooperative - Art. 24, comma 4, della legge 196/1997.....	3.1.2.03.565	41.316.551,93	-	41.316.551,93
- Rimborso dello Stato da porre a carico del Fondo per l'occupazione per oneri derivanti dall'indennità connesse con i piani di inserimento professionale di cui all'art.81, comma 8, della legge n.448/1998.....	3.1.2.03.568	385.319,36	1.280.735,91	-895.416,55
- Contributo dello Stato da porre a carico del Fondo per l'occupazione per gli oneri derivanti dalla proroga dei trattamenti di integrazione salariale straordinaria, dei trattamenti speciali di disoccupazione edile e della indennità di mobilità di cui all'art.45, comma 10, della legge n.144/1999.....	3.1.2.03.569	352.392,29	353.585,40	-1.193,11
a riportare.....		379.835.507,21	332.839.423,63	46.996.083,58

segue ALLEGATO 2B

segue CREDITI VERSO LO STATO

DESCRIZIONE	NUMERO CAPITOLO ENTRATA BILANCIO FINANZIARIO	CONSISTENZA		VARIAZIONI
		AL 31 DICEMBRE 2007	AL 31 DICEMBRE 2006	
riporto.....		379.835.507,21	332.839.423,63	46.996.083,58
- Contributo dello Stato da porre a carico del Fondo per l'occupazione per oneri derivanti dall'assegno di utilizzo per prestazioni in attività socialmente utili e connessi assegni per il nucleo familiare di cui all'art.4, comma 1, del D.L.gs. n.81/2000.....	3.1.2.03.571	-	1.969.104,37	-1.969.104,37
- Rimborso dello Stato, da porre a carico del Fondo per l'Occupazione per la copertura degli oneri derivanti dai trattamenti a sostegno del reddito (proroghe delle integrazioni salariali straordinarie, mobilità ed indennità) di cui all'art.2, comma 1, lett.a),b) e c), del D.L n. 158/2001 convertito nella legge n.248/2001.....	3.1.2.03.573	341,00	-	341,00
- Contributo dello Stato da porre a carico del Fondo per l'occupazione per la copertura degli oneri derivanti dagli assegni di utilizzo per prestazioni per attività socialmente utili e dai relativi costi di gestione per periodi a partire dal 1° luglio 2001.....	3.1.2.03.574	71.332.944,22	86.352.986,21	-15.020.041,99
- Contributo dello Stato da porre a carico del Fondo per l'occupazione per oneri derivanti dai trattamenti di mobilità di cui all'art.1, commi 1, 2 e 5, e all'art.4, del D.L.n.108/2002 convertito nella legge n.172/2002.....	3.1.2.03.575	12.680.904,45	15.477.154,39	-2.796.249,94
- Rimborso dello Stato, da porre a carico del Fondo per l'Occupazione, per oneri derivanti dall'erogazione anticipata dell'assegno di utilizzo per prestazioni in attività socialmente utili ai sensi dell'art.50, comma 4, della legge n.289/2002.....	3.1.2.03.576	605,50	119.680,24	-119.074,74
- Rimborso dello Stato, da porre a carico del Fondo per l'Occupazione per oneri derivanti dai trattamenti di cassa integrazione salariale a favore delle imprese industriali dell'indotto automobilistico di cui all'art.41, comma 9, della legge n.289/2002.....	3.1.2.03.577	366.930,00	675.618,00	-308.688,00
a riportare.....		464.217.232,38	437.433.966,84	26.783.265,54

segue ALLEGATO 2B

segue CREDITI VERSO LO STATO

DESCRIZIONE	NUMERO CAPITOLO ENTRATA BILANCIO FINANZIARIO	CONSISTENZA		VARIAZIONI
		AL 31 DICEMBRE 2007	AL 31 DICEMBRE 2006	
riporto.....		464.217.232,38	437.433.966,84	26.783.265,54
- Rimborso dello Stato, da porre a carico del Fondo per l'Occupazione per oneri derivanti dalla proroga di trattamenti di cassa integrazione salariale straordinaria per crisi aziendali di cui all'art.1, comma 1, della legge n. 291/2004 e successive modificazioni.....	3.1.2.03.579	27.880.430,98	-	27.880.430,98
- Rimborso dello Stato, da porre a carico del Fondo per l'Occupazione per oneri derivanti dall'estensione dei trattamenti di integrazione salariale straordinaria e dei trattamenti di mobilità al personale, anche navigante, dei vettori aerei e delle società da questi derivanti di cui all'art.1 bis, comma 1, della legge n.291/2004.....	3.1.2.03.580	13.911.239,31	-	13.911.239,31
- Rimborso dello Stato, da porre a carico del Fondo per l'Occupazione per oneri connessi con le indennità e sussidi speciali ai lavoratori beneficiari delle azioni di inserimento e reinserimento lavorativo realizzate a livello territoriale.....	3.1.2.03.581	5.122.053,75	1.176.691,45	3.945.362,30
- Rimborso dello Stato, da porre a carico del Fondo per l'Occupazione per oneri derivanti dalla proroga dei trattamenti di integrazione salariale straordinaria, dei trattamenti di mobilità e di disoccupazione speciale di cui all'art.1, comma 115, della legge n.311/2004 e successive modificazioni.....	3.1.2.03.582	18.919.125,77	-	18.919.125,77
- Rimborso dello Stato, da porre a carico del Fondo per l'Occupazione per oneri derivanti dalla proroga dei trattamenti di integrazione salariale straordinaria, dei trattamenti di mobilità e di disoccupazione speciale ai sensi dell'art.1, comma 1190, della legge n.296/2006.....	3.1.2.03.584	60.730.778,66	-	60.730.778,66
- Rimborso dello Stato, da porre a carico del Fondo per l'Occupazione per oneri derivanti dalla corresponsione del sussidio ai lavoratori che aderiscono a specifici piani di inserimento e reinserimento lavorativo destinati del programma P.A.R.I. ai sensi del Decreto Direttoriale del Ministero del Lavoro e delle Politiche sociali n.668 del 18 marzo 2005.....	3.1.2.03.585	11.064.466,27	1.219.849,63	9.844.616,64
a riportare.....		601.845.327,12	439.830.507,92	162.014.819,20

segue ALLEGATO 2B

segue CREDITI VERSO LO STATO

DESCRIZIONE	NUMERO CAPITOLO ENTRATA BILANCIO FINANZIARIO	CONSISTENZA		VARIAZIONI
		AL 31 DICEMBRE 2007	AL 31 DICEMBRE 2006	
riporto.....		601.845.327,12	439.830.507,92	162.014.819,20
- Rimborso dello Stato, da porre a carico del Fondo per l'Occupazione per oneri derivanti dalla proroga dei trattamenti di integrazione salariale straordinaria e di mobilità ai sensi dell'art.8, comma 3ter, della legge n.248/2005 (imprese commerciali, agenzie di viaggio e di turismo con più di 50 dipendenti ed imprese di vigilanza con più di 15 dipendenti).....	3.1.2.03.586	28.083.870,68	55.330.000,00	-27.246.129,32
- Rimborso dello Stato, da porre a carico del Fondo per l'Occupazione per oneri connessi con l'indennità a favore dei lavoratori del territorio della provincia di Vibo Valentia a seguito degli eventi alluvionali del 3 luglio 2006 -Art.4, comma 12, dell'O.P.C.M. n.3540/2006.....	3.1.2.03.587	74.779,36	304.661,12	-229.881,76
- Rimborso dello Stato, da porre a carico del Fondo per l'Occupazione per oneri derivanti dalla liquidazione in unica soluzione dell'assegno per lavori socialmente utili - Art.8, comma 4, del D.I. del 21 maggio 1998.....	3.1.2.03.588	-	21.429,34	-21.429,34
- Rimborso dello Stato di provvidenze (indennità e relativi assegni per il nucleo familiare) ai lavoratori dei territori delle regioni Valle d'Aosta, Piemonte, Liguria, Lombardia, Emilia Romagna e Veneto colpiti dagli eventi alluvionali del 13 ottobre 2000 - Art.7 dell'O.M. n.3090/2000 e art.1 dell'O.M. n.3092 del 2000.....	3.1.2.03.851	-	9.775,72	-9.775,72
- Contributo dello Stato a favore della Gestione degli interventi assistenziali e di sostegno alle gestioni previdenziali per la integrale copertura degli oneri di cui all'art.37, della legge n.88/1989.....	8.1.2.03.213	1.900.132.878,59	1.609.943.387,49	290.189.491,10
TOTALE ALLEGATO 2B.....		2.530.136.855,75	2.105.439.761,59	424.697.094,16

ALLEGATO 2C

segue CREDITI VERSO LO STATO

DESCRIZIONE	NUMERO CAPITOLO ENTRATA BILANCIO FINANZIARIO	CONSISTENZA		VARIAZIONI
		AL 31 DICEMBRE 2007	AL 31 DICEMBRE 2006	
C) PER ONERI A SOSTEGNO DELLA FAMIGLIA				
- Contributo dello Stato a copertura dei maggiori oneri dell'assegno per il nucleo familiare di cui all'art.3, comma 3, della legge n. 550/1995 e successive disposizioni.....	3.1.2.03.243	782.378.308,12	-	782.378.308,12
- Rimborsio dello Stato degli oneri derivanti dall'assegno ai nuclei familiari concesso dai Comuni ai sensi dell'art.65 della legge n.448/1998 - Art.50 della legge n.144/1999.....	3.1.2.03.415	18.986.568,85	540.795.134,67	-521.808.565,82
- Rimborsio dello Stato delle prestazioni economiche per oneri derivanti dall'assegno di maternità di cui all'art.66 della legge n.448/1998 - Art.50 della legge n.144/1999.....	3.1.2.03.416	-	284.311.335,63	-284.311.335,63
- Rimborsio dello Stato dell'assegno di maternità di cui all' art. 49, commi 8 e 9, della legge n.488/1999.....	3.1.2.03.417	18.409.976,21	15.112.963,77	3.297.012,44
- Rimborsio dello Stato a copertura degli oneri per l'assistenza a portatori di handicap per oneri di cui all'art.33 della legge n.104/1992	3.1.2.03.418	306.215.650,64	206.911.701,02	99.303.949,62
- Contributo dello Stato a favore della Gestione degli interventi assistenziali e di sostegno alle Gestioni previdenziali per la integrale copertura degli oneri di cui all'art.37 della legge n.88/1989.....	8.1.2.03.244	987.398,46	218.060,20	769.338,26
TOTALE ALLEGATO 2C.....		1.126.977.902,28	1.047.349.195,29	79.628.706,99

ALLEGATO 2D

segue CREDITI VERSO LO STATO

DESCRIZIONE	NUMERO CAPITOLO ENTRATA BILANCIO FINANZIARIO	CONSISTENZA		VARIAZIONI
		AL 31 DICEMBRE 2007	AL 31 DICEMBRE 2006	
D) PER LE PRESTAZIONI ECONOMICHE DERIVANTI DALLA RIDUZIONE DI ONERI PREVIDENZIALI				
- Contributo dello Stato a copertura degli oneri per prestazioni di marter- nità di cui all'art. 49, commi 1 e 2, della legge n.488/1999.....	3.1.2.03.262	919.340.057,07	877.351.057,86	41.988.999,21
TOTALE ALLEGATO 2 D.....		919.340.057,07	877.351.057,86	41.988.999,21

ALLEGATO 2E

segue CREDITI VERSO LO STATO

DESCRIZIONE	NUMERO CAPITOLO ENTRATA BILANCIO FINANZIARIO	CONSISTENZA		VARIAZIONI
		AL 31 DICEMBRE 2007	AL 31 DICEMBRE 2006	
E) PER SGRAVI DEGLI ONERI SOCIALI ED ALTRE AGEVOLAZIONI				
- Contributo dello Stato a copertura degli oneri derivanti dalla riduzione contributiva a favore delle aziende esercenti pubblici servizi di trasporto ai sensi dell'art.1, comma 2, del D.L.n.451/1998 convertito nella legge n.40/1999 e successive disposizioni.....	1.1.2.03.281	96.391.598,52	100.198.479,93	-3.806.881,41
- Rimborso dello Stato per sgravi di oneri contributivi nel Mezzogiorno - art. 19, del D.L. 918/1968 convertito nella legge n. 1089/1968.....	1.1.2.03.284	129.120.559,44	67.219.853,12	61.900.706,32
- Rimborso dello Stato per sgravi di oneri contributivi nel Mezzogiorno - art. 22, comma quinto, lett. b), legge n. 183/1976.....	1.1.2.03.285	11.007.213,85	330.084,86	10.677.128,99
- Rimborso dello Stato per lo sgravio di contributi previdenziali a favore delle imprese delle province di Trieste e Gorizia - art. 4 della legge n.26 del 1987.....	1.1.2.03.286	2.073,84	2.281,87	-208,03
- Rimborso dello Stato per sgravi di oneri contributivi a favore dei datori di lavoro italiani operanti all'estero nei Paesi extracomunitari - art.4, comma 2, lett. a) del D.L. n. 317/1987 convertito nella legge n.398/1987.....	1.1.2.03.287	33.198.663,90	38.375.842,11	-5.177.178,21
- Rimborso dello Stato per sgravi di oneri contributivi nel Mezzogiorno di cui all'art. 1 del D.M. 5 agosto 1994 - art.19, comma 5, del D.L.n. 299 del 1994 convertito nella legge n. 451/1994 e dell'art.27, comma 3, del D.L. n.669/1996.....	1.1.2.03.288	26.828.258,47	27.701.103,01	-872.844,54
- Rimborso dello Stato degli oneri derivanti dal contributo e dagli sgravi contributivi a favore delle imprese di cui all'art.4, commi 17 e 21, della legge n.448/1998.....	1.1.2.03.289	88.113.978,17	234.841.069,57	-146.727.091,40
a riportare.....		384.662.346,19	468.668.714,47	-84.006.368,28

segue ALLEGATO 2E

segue CREDITI VERSO LO STATO

DESCRIZIONE	NUMERO CAPITOLO ENTRATA BILANCIO FINANZIARIO	CONSISTENZA		VARIAZIONI
		AL 31 DICEMBRE 2007	AL 31 DICEMBRE 2006	
riporto.....		384.662.346,19	468.668.714,47	-84.006.368,28
- Contributo dello Stato per la copertura progressiva degli oneri derivanti dalle agevolazioni contributive ai sensi dell'art.37, comma 5, della legge n.88/1989.....	1.1.2.03.291	12.000.000,00	12.000.000,00	-
- Rimborso dello Stato per sgravi di oneri contributivi nel Mezzogiorno ad incremento dei livelli occupazionali di cui all'art. 1, comma 2, del D.L. n. 71/1993 convertito nella legge n. 151/1993 e successive proroghe e all'art. 2 del D.M. 5 agosto 1994 e successive disposizioni modificative ed integrative.....	1.1.2.03.292	196.017,06	-	196.017,06
- Rimborso dello Stato per sgravi contributivi in agricoltura di cui all'art.14, della legge n.64/1986 e successive modificazioni e integrazioni e art.19, comma 5, D. L.vo n.96/1993.....	1.1.2.03.294	68.598.693,78	69.506.186,13	-907.492,35
- Rimborso dello Stato a copertura degli oneri derivanti dalle agevolazioni contributive ai datori di lavoro agricolo - art.11, comma 27, della legge n. 537/1993.....	1.1.2.03.295	122.775.559,52	122.775.559,52	-
- Contributo dello Stato a copertura degli oneri derivanti dagli sgravi contributivi a favore delle imprese che attuano i programmi di riallineamento ai sensi dell'art.5, del D.L.510/1996 convertito nella legge n.608/1996 - Art. 116, comma 5, della legge n.388/2000.....	1.1.2.03.297	1.845.353,04	2.399.819,72	-554.466,68
- Contributo dello Stato a copertura degli oneri derivanti dai benefici contributivi di cui agli artt. 8, comma 4 e 25, comma 9, della legge n. 223/1991 a favore dei datori di lavoro acquirenti imprese sottoposte a procedure di amministrazione straordinaria - Art.1, comma 2, del D.L.n. 23/2003 convertito nella legge n.81/2003.....	1.1.2.03.298	749.182,55	749.182,55	-
a riportare.....		590.827.152,14	676.099.462,39	-85.272.310,25

segue ALLEGATO 2E

segue CREDITI VERSO LO STATO

DESCRIZIONE	NUMERO CAPITOLO ENTRATA BILANCIO FINANZIARIO	CONSISTENZA		VARIAZIONI
		AL 31 DICEMBRE 2007	AL 31 DICEMBRE 2006	
riporto.....		590.827.152,14	676.099.462,39	-85.272.310,25
- Rimborso dello Stato a copertura degli oneri derivanti dagli sgravi contributivi a favore degli artigiani e degli esercenti attività commerciali di cui all'art.3, comma 9, della legge n.448/1998.....	1.1.2.03.299	-	36.234.748,95	-36.234.748,95
- Contributo dello Stato a copertura degli oneri derivanti dagli sgravi contributivi per i nuovi assunti ad incremento dei livelli occupazionali ai sensi dell'art.44 della legge n. 448/2001.....	1.1.2.03.301	710.304.305,32	963.968.529,86	-253.664.224,54
- Contributo dello Stato a copertura degli oneri derivanti da sgravi contributivi alle aziende che assumono lavoratori a tempo determinato ai sensi dell' art. 10 della legge n.53/2000.....	1.1.2.03.475	87.620.317,63	79.153.401,69	8.466.915,94
- Rimborso dello Stato per sgravi di oneri a favore delle imprese che reimpiegano personale con qualifica dirigenziale - art.20, comma 2, del D.L. n.301/1996.....	1.1.2.03.515	5.365.980,65	6.137.492,98	-771.512,33
- Rimborso dello Stato degli oneri per riduzioni contributive a favore dei datori di lavoro che assumono lavoratori con contratto a tempo indeterminato part-time ai sensi dell'art.5, comma 4, del D.Lgs. n. 61/2000 - Art.4, comma 1, lett. a), del D.M.12 aprile 2000.....	1.1.2.03.710	89.112,64	236.285,07	-147.172,43
- Rimborso dello Stato a copertura degli oneri derivanti dalle agevolazioni contributive alle imprese del settore dell'edilizia e del settore lapideo - art.2, comma 1, della legge n.52/1998.....	1.1.2.03.711	44.815.555,84	9.332.717,76	35.482.838,08
a riportare.....		1.439.022.424,22	1.771.162.638,70	-332.140.214,48

segue ALLEGATO 2E

segue CREDITI VERSO LO STATO

DESCRIZIONE	NUMERO CAPITOLO ENTRATA BILANCIO FINANZIARIO	CONSISTENZA		VARIAZIONI
		AL 31 DICEMBRE 2007	AL 31 DICEMBRE 2006	
riporto.....		1.439.022.424,22	1.771.162.638,70	-332.140.214,48
- Rimborso dello Stato da porre a carico del Fondo per l'occupazione per oneri derivanti dal contributo ai datori di lavoro e agli enti pubblici economici che assumono a tempo indeterminato i lavoratori impiegati nei lavori socialmente utili - art.4, comma 1, del D.I. del 21 maggio 1998.....	1.1.2.03.713	972.451,23	1.442.377,78	-469.926,55
- Rimborso dello Stato da porre a carico del Fondo per l'occupazione per oneri derivanti dagli incentivi ai datori di lavoro e alle società di fornitura di lavoro temporaneo a sostegno della ricollocazione lavorativa per i lavoratori impegnati in lavori socialmente utili ai sensi dell'art.7, commi 1, 4 e 12, del D.lgs n.81/2000.....	1.1.2.03.714	8.093.689,08	13.653.951,55	-5.560.262,47
- Rimborso dello Stato da porre a carico del Fondo per l'occupazione per oneri derivanti dal contributo alle Agenzie di promozione di lavoro e di inserimento per la ricollocazione di lavoratori già impegnati in lavori socialmente - art.5, comma 1, del D.I. 21 maggio 1998.....	1.1.2.03.715	-	23.573,68	-23.573,68
- Rimborso dello Stato da porre a carico del Fondo per l'occupazione per oneri derivanti dagli sgravi contributivi per i lavoratori agricoli (subordinati e autonomi) a seguito dell'emergenza idrica nella regione Puglia ai sensi dell'art.2, comma 4, del D.L.n.158/2001 convertito nella legge n.248/2001.....	1.1.2.03.716	-	28,00	-28,00
- Rimborso dello Stato da porre a carico del Fondo per l'occupazione per oneri derivanti dal contributo ai datori di lavoro che assumono lavoratori destinatari del programma P.A.R.I. ai sensi del decreto direttoriale del Ministero del Lavoro e delle Politiche Sociali n.668 del 18 marzo 2005.....	1.1.2.03.717	285.796,00	5.850,00	279.946,00
a riportare.....		1.448.374.360,53	1.786.288.419,71	-337.914.059,18

segue ALLEGATO 2E

segue CREDITI VERSO LO STATO

DESCRIZIONE	NUMERO CAPITOLO ENTRATA BILANCIO FINANZIARIO	CONSISTENZA		VARIAZIONI
		AL 31 DICEMBRE 2007	AL 31 DICEMBRE 2006	
riporto.....		1.448.374.360,53	1.786.288.419,71	-337.914.059,18
- Rimborso dello Stato per il rimborso degli sgravi di contributi per i lavoratori agricoli (subordinati ed autonomi) a seguito della siccità verificatasi nell'annata agraria 1988-1989, art.8, comma 2, del D.L.n.231/1989 convertito nella legge n.286/1989.....	1.1.2.03.950	2.276.781,50	2.252.497,03	24.284,47
- Rimborso dello Stato per il rimborso degli sgravi di contributi per i lavoratori agricoli (subordinati ed autonomi) a seguito della siccità verificatasi nell'annata agraria 1989-1990, art.11 del D.L.n.367/1990 convertito nella legge n.31/1991.....	1.1.2.03.951	3.623.453,82	3.195.719,74	427.734,08
- Rimborso dello Stato per sgravi di contributi per i lavoratori agricoli (subordinati ed autonomi) di cui all'art.5, della legge n.185/1992 e successive modificazioni ed integrazioni.....	1.1.2.03.952	156.919.912,77	147.098.057,38	9.821.855,39
- Rimborso dello Stato per sgravi contributivi a favore di cooperative sociali e aziende pubbliche o private che assumono persone detenute o internate ai sensi degli artt.1 e 2 della legge n.193/2000 - Art.1, comma 2, del D.I. 9 novembre 2001.....	1.1.2.03.970	5.035.204,48	5.032.358,23	2.846,25
- Rimborso dello Stato degli oneri per sgravi contributivi in favore delle imprese che esercitano la pesca costiera, nelle acque interne e lagunari ai sensi dell'art.11 della legge n.388/2000 e successive proroghe.....	1.1.2.03.986	161.229.198,07	121.239.074,97	39.990.123,10
- Rimborso dello Stato per contributi agli armatori di navi mercantili nazionali che imbarcano allievi ufficiali di coperta e di macchina con contratto di formazione e lavoro - art.6 della legge n.856/1986.....	1.1.2.03.987	5.262,04	5.262,04	-
a riportare.....		1.777.464.173,21	2.065.111.389,10	-287.647.215,89

segue ALLEGATO 2E

segue

segue CREDITI VERSO LO STATO

DESCRIZIONE	NUMERO CAPITOLO ENTRATA BILANCIO FINANZIARIO	CONSISTENZA		VARIAZIONI
		AL 31 DICEMBRE 2007	AL 31 DICEMBRE 2006	
riporto.....		1.777.464.173,21	2.065.111.389,10	-287.647.215,89
- Rimborso dello Stato per sgravi di oneri contributivi nel Mezzogiorno a favore della armatoria pubblica articolo 5 della legge n. 426/1991.....	1.1.2.03.988	5.908.731,78	5.863.704,48	45.027,30
- Rimborso da parte dello Stato degli oneri derivanti dagli sgravi contributivi a favore delle imprese del settore marittimo di cui agli artt.6, comma 1 e 6 bis del D.L.n.457/1997 convertito nella legge n.30/1998 e all'art.9 della legge n.522/1999 e successive integrazioni - Art.8, comma 1, della legge n.88/2001.....	1.1.2.03.989	794.094.644,68	627.651.204,44	166.443.440,24
- Contributo dello Stato a favore della Gestione degli interventi assistenziali e di sostegno alle gestioni previdenziali per la integrale copertura degli oneri di cui all'art.37, della legge n.88/1989.....	8.1.2.03.300	970.443.313,52	1.321.820.459,22	-351.377.145,70
TOTALE ALLEGATO 2E.....		3.547.910.863,19	4.020.446.757,24	-472.535.894,05

ALLEGATO 2F

segue CREDITI VERSO LO STATO

DESCRIZIONE	NUMERO CAPITOLO ENTRATA BILANCIO FINANZIARIO	CONSISTENZA		VARIAZIONI
		AL 31 DICEMBRE 2007	AL 31 DICEMBRE 2006	
F) PER LA COPERTURA DI INTERVENTI DIVERSI				
- Contributo dello Stato a copertura degli oneri derivanti dalle agevolazioni contributive sulle erogazioni correlate alla produttività aziendale ai sensi dell'art.5 del D.L.n. 499/1996 e art.1, della legge n.608/1996 e art.2 del D.L.n. 67/1997 convertito nella legge n. 135/1997 e art. 60 della legge n.144/1999.....	1.1.2.03.360	-	3.000.000,00	-3.000.000,00
- Contributo dello Stato a copertura degli oneri derivanti dalle minori entrate contributive a seguito di interventi a favore delle Imprese artigiane e dei coltivatori diretti - art.45 della legge n.289/2002.....	1.1.2.03.367	10.000.000,00	10.000.000,00	-
- Contributo dello Stato a copertura degli oneri per minori entrate contributive derivanti dagli interventi nei settori agricolo, forestale, della pesca e dell'acquacoltura - artt. 7 e 8 della legge n.57/2001.....	1.1.2.03.961	16.236.588,68	16.073.149,95	163.438,73
- Contributo dello Stato a copertura dei contributi figurativi a favore dei perseguitati politici e razziali - art.5 della legge n.96/1955.....	2.1.2.03.354	-	54,07	-54,07
- Rimborso dello Stato degli oneri derivanti dalla ricostituzione, nell'assicurazione obbligatoria dei periodi di lavoro effettuati in Libia, art.4, comma 4, del D.L. n. 103/1991 convertito nella legge n.166/1991.....	2.1.2.03.361	6.678.180,51	9.191.894,52	-2.513.714,01
- Rimborso dello Stato da porre a carico del Fondo per l'Occupazione per oneri derivanti dalla prosecuzione volontaria per il raggiungimento dei requisiti per il pensionamento dei lavoratori impiegati nei lavori socialmente utili - art.2, comma 1, del D.I. del 21 maggio 1998.....	2.1.2.03.736	1.204.186,14	1.640.560,03	-436.373,89
a riportare.....		34.118.955,33	39.905.658,57	-5.786.703,24

DESCRIZIONE	NUMERO CAPITOLO ENTRATA BILANCIO FINANZIARIO	CONSISTENZA		VARIAZIONI
		AL 31 DICEMBRE 2007	AL 31 DICEMBRE 2006	
riporto.....		34.118.955,33	39.905.658,57	-5.786.703,24
- Contributo dello Stato per il riconoscimento dei periodi di servizio militare e di navigazione mercantile - art.22, comma 2, della legge n.658/1967.....	2.1.2.03.995	1.058.737,00	-	1.058.737,00
- Contributo a carico del Fondo per l'occupazione a copertura degli oneri derivanti dalla riduzione della retribuzione imponibile prevista dai contratti riallineamento - art.23 della legge n.196/1997.....	3.1.2.03.735	5.164.568,99	-	5.164.568,99
- Contributo dello Stato a copertura degli oneri derivanti dal trasferimento all'Istituto delle funzioni residue allo Stato stesso in materia di invalidità civile ai sensi dell'art.10 del D.L.n.203/2005 convertito nella legge n.248 del 2005.....	4.1.2.03.753	12.464.793,31	-	12.464.793,31
- Contributo dello Stato per il concorso agli oneri derivanti dai canoni d'affitto degli stabili adibiti ad uffici, già di proprietà, trasferiti al " Fip - Fondo immobili pubblici - Fondo comune di investimento immobiliare di tipo chiuso" di cui all'art.4, del D.L.n. 351/2001 convertito nella legge n.410/2001.....	5.1.2.03.351	916.981,99	1.001.165,00	-84.183,01
- Contributo dello Stato a favore della Gestione degli interventi assistenziali e di sostegno alle gestioni previdenziali per la integrale copertura degli oneri di cui all'art.37, della legge n.88/1989.....	8.1.2.03.368	190.146.689,70	298.702.187,15	-108.555.497,45
- Contributo dello Stato a copertura del disavanzo di gestione del Fondo di previdenza degli addetti alle abolite imposte di consumo - art. 17 del D.P.R. n. 649/1972.....	8.1.2.03.751	400.277.131,68	381.023.428,80	19.253.702,88
TOTALE ALLEGATO 2F.....		644.147.858,00	720.632.439,52	-76.484.581,52

segue ALLEGATO 2F

segue CREDITI VERSO LO STATO

ALLEGATO 3

CREDITI PER TRASFERIMENTI DA GESTIONI FUORI BILANCIO

DESCRIZIONE	NUMERO CAPITOLO ENTRATA BILANCIO FINANZIARIO	CONSISTENZA		VARIAZIONI
		AL 31 DICEMBRE 2007	AL 31 DICEMBRE 2006	
TRASFERIMENTI DAL FONDO DI ROTAZIONE PER ONERI PER IL MANTENIMENTO DEL SALARIO				
- Rimborso per il trattamento sostitutivo della retribuzione e relativa copertura assicurativa a seguito di provvedimenti contro la diffusione della malattia epizootiche già a carico della Gestione per il finanziamento integrativo dei progetti speciali ai sensi dell'art.9, comma 4, della legge n. 218 del 1988.....	3.1.2.03.500	16.664,57	3.629,92	13.034,65
-Rimborso dello Stato tramite il Commissario delegato a copertura degli oneri derivanti dalle indennità a favore dei lavoratori dei territori della provincia di Catania colpiti dagli eventi eruttivi dell'Etna del 13 luglio 2001 ai sensi dell'art.8, comma 2 dell'O.M. n.3196/2002.....	3.1.2.03.853	4.652,71	4.654,00	-1,29
-Rimborso dello Stato tramite il Commissario delegato a copertura degli oneri derivanti da provvidenze ai lavoratori dei territori delle province di Foggia e Campobasso colpiti dagli eventi sismici del 31 ottobre 2002 - art.16 dell'O.M.n.3253/2002.....	3.1.2.03.854	305.438,41	305.438,41	-
-Rimborso dello Stato tramite il Commissario delegato a copertura degli oneri derivanti dalle indennità a favore dei lavoratori dei territori della provincia di Catania colpiti dagli eventi eruttivi dell'Etna e dagli eventi sismici del 29 ottobre 2002 - art. 15 dell'O.M.n.3254 del 29/11/2002.....	3.1.2.03.855	640.909,19	640.909,19	-
- Rimborso dello Stato tramite il Commissario delegato a copertura degli oneri derivanti dalle indennità a favore dei lavoratori dei territori della Regione Molise colpiti dagli eventi meteorologici del mese di gennaio 2003 - art.12 dell'O.M.n.3268/2003.....	3.1.2.03.856	3.026,95	3.026,95	-
a riportare.....		970.691,83	957.658,47	13.033,36

segue ALLEGATO 3

CREDITI PER TRASFERIMENTI DA GESTIONI FUORI BILANCIO

DESCRIZIONE	NUMERO CAPITOLO ENTRATA BILANCIO FINANZIARIO	CONSISTENZA		VARIAZIONI
		AL 31 DICEMBRE 2007	AL 31 DICEMBRE 2006	
riporto.....		970.691,83	957.658,47	13.033,36
- Rimborso dello Stato tramite il Commissario delegato a copertura degli oneri derivanti dalle indennità a favore dei lavoratori del Comune di Lipari colpito dai fenomeni vulcanici dello Stromboli del 30 dicembre 2002 - art. n.18 dell'O.M. n. 3266/2003.....	3.1.2.03.857	572.402,33	572.402,33	-
TOTALE ALLEGATO 3.....		1.543.094,16	1.530.060,80	13.033,36

ALLEGATO 4

CREDITI VERSO LE REGIONI

DESCRIZIONE	NUMERO CAPITOLO ENTRATA BILANCIO FINANZIARIO	CONSISTENZA		VARIAZIONI
		AL 31 DICEMBRE 2007	AL 31 DICEMBRE 2006	
- Credito verso le Regioni per i contributi per le prestazioni economiche per la tuberculosi dovuti per la copertura assicurativa degli apprendisti artigiani ai sensi dell'art.16 della legge n.845/1978.....	1.1.2.04.001	1.936.601,92	1.936.601,92	-
- Credito verso le Regioni Umbria e Marche per il rimborso degli sgravi di contributi previdenziali a favore delle aziende operanti nei Comuni colpiti dal sisma del settembre 1997 - Art. 13, comma 6ter, del D.L.n.6/1998 convertito nella legge n. 61/1998.....	1.1.2.04.020	-	21.318,00	-21.318,00
- Credito verso la Regione Sicilia per il contributo a copertura del sussidio di disoccupazione per i lavori socialmente utili ai sensi dell'art.1, comma 20, del D.L.n. 510/1996 convertito nella legge n.608/1996.....	3.1.2.04.001	58.478.018,01	58.478.018,01	-
- Credito verso la Regione Sicilia per le indennità connesse con i piani di inserimento professionale ai sensi dell'art.81, comma 8, della legge n.448 del 1998 e successive proroghe.....	3.1.2.04.002	14.188.267,88	13.713.786,35	474.481,53
TOTALE ALLEGATO 4.....		74.602.887,81	74.149.724,28	453.163,53

ALLEGATO 5A

CREDITI PER TRASFERIMENTI DA PARTE DI ALTRI ENTI DEL SETTORE PUBBLICO

DESCRIZIONE	NUMERO CAPITOLO ENTRATA BILANCIO FINANZIARIO	CONSISTENZA		VARIAZIONI
		AL 31 DICEMBRE 2007	AL 31 DICEMBRE 2006	
A) PER LA COPERTURA DI ONERI RELATIVI A EROGAZIONI PENSIONISTICHE				
- Rimborso del Fondo gestione Istituti contrattuali lavoratori portuali per gli oneri derivanti dai pensionamenti anticipati a favore dei lavoratori dei porti - art.4, comma 7°, del D.L.n.6/1990 convertito nella legge n.58/1990 e art.1, comma2, sub. a), del D.L.n.287/1995 convertito nella legge n.343 del 1995.....	2.1.2.06.040	140.369.208,94	140.317.540,05	51.668,89
- Rimborso del Fondo gestione Istituti contrattuali lavoratori portuali per gli oneri derivanti dai pensionamenti anticipati e dai trattamenti di cui all'art.24, comma 4, legge n.84/1994 - art.1-, commi 10 e 14, del D.L. n.535/1996 convertito nella legge n.647/1996.....	2.1.2.06.041	475.226.768,83	465.288.562,35	9.938.206,48
- Rimborso del Fondo gestione Istituti contrattuali lavoratori portuali per gli oneri derivanti dai pensionamenti anticipati di cui all'art.8 del D.L. n.457/1997 convertito nella legge n.30/1998.....	2.1.2.06.042	84.728.566,87	83.378.021,47	1.350.545,40
TOTALE ALLEGATO 5A.....		700.324.544,64	688.984.123,87	11.340.420,77

ALLEGATO 5B

segue CREDITI PER TRASFERIMENTI DA PARTE DI ALTRI ENTI DEL SETTORE PUBBLICO

DESCRIZIONE	NUMERO CAPITOLO ENTRATA BILANCIO FINANZIARIO	CONSISTENZA		VARIAZIONI
		AL 31 DICEMBRE 2007	AL 31 DICEMBRE 2006	
B) PER ONERI PER IL MANTENIMENTO DEL SALARIO				
- Rimborso dal Fondo gestione Istituti contrattuali lavoratori portuali degli oneri derivanti dai trattamenti di integrazione salariale a favore dei lavoratori dei porti - art.4, comma 7, della legge n.58/1990.....	3.1.2.06.020	53.042.002,85	53.042.002,85	-
- Rimborso dal Fondo gestione Istituti contrattuali lavoratori portuali degli oneri derivanti dai trattamenti di integrazione salariale a favore dei lavoratori dei porti - art.1, commi 10 e 14, del D.L. n. 535/1996 convertito nella legge n. 647/1996	3.1.2.06.021	40.370.533,82	40.370.533,82	-
- Rimborso dal Fondo gestione Istituti contrattuali lavoratori portuali per gli oneri derivanti dai trattamenti straordinari di integrazione salariale di cui all'art.9, comma 2, del D.L.n.457/1997 convertito nella legge n.30/1998.....	3.1.2.06.022	16.361.354,56	16.361.354,56	-
TOTALE ALLEGATO 5B.....		109.773.891,23	109.773.891,23	-

ALLEGATO 5C

segue CREDITI PER TRASFERIMENTI DA PARTE DI ALTRI ENTI DEL SETTORE PUBBLICO

DESCRIZIONE	NUMERO CAPITOLO ENTRATA BILANCIO FINANZIARIO	CONSISTENZA		VARIAZIONI
		AL 31 DICEMBRE 2007	AL 31 DICEMBRE 2006	
C) PER SGRAVI DEGLI ONERI SOCIALI ED ALTRE AGEVOLAZIONI				
- Rimborso dal Fondo gestione istituti contrattuali lavoratori portuali per gli oneri derivanti dagli sgravi contributivi di cui all'art.6, comma 1, del D.L. n.457/1997 convertito nella legge n.30/1998.....	1.1.2.06.030	82.503.547,06	82.503.547,06	-
- Rimborso dal Fondo gestione istituti contrattuali lavoratori portuali degli oneri per sgravi contributivi a favore delle imprese armatoriali di navi battenti bandiera italiana adibite al cabotaggio marittimo ai sensi dell'art.9, comma 1, della legge n.552/1999.....	1.1.2.06.031	56.915.780,86	56.915.780,86	-
- Rimborso dal Fondo gestione istituti contrattuali lavoratori portuali degli oneri per sgravi contributivi a favore delle imprese che esercitano la pesca costiera, nelle acque interne e lagunari di cui all'art.11 della legge n.388 del 2000.....	1.1.2.06.032	61.355.780,54	61.355.780,54	-
TOTALE ALLEGATO 5C.....		200.775.108,46	200.775.108,46	-

ALLEGATO 6

DEBITO VERSO ALTRE GESTIONI DELL'I.N.P.S.

DESCRIZIONE	CONSISTENZA		VARIAZIONI
	AL 31 DICEMBRE 2007	AL 31 DICEMBRE 2006	
A) CONNESSO A CREDITI VERSO LO STATO:			
1) per sgravi a sostegno di settori produttivi e per minori entrate:			
- Debito verso la Gestione per la riscossione dei contributi ex ENAOLI.....	1.467,15	1.641,67	-174,52
- Debito verso la Gestione per la riscossione dei contributi ex GESCAL.....	219.275,72	219.275,72	-
- Debito verso la Gestione per la riscossione dei contributi per gli Asili Nido.....	9.813,31	11.524,30	-1.710,99
- Debito verso la Gestione per la riscossione dei contributi del Fondo di rotazione e Progetti Speciali.....	70.333,48	39.188,58	31.144,90
- Debito verso la Gestione per la riscossione dei contributi del Fondo Nazionale delle Politiche Migratorie	1.595.684,47	1.270.199,21	325.485,26
- Debito verso la Gestione per la riscossione dei contributi del Servizio Sanitario Nazionale da destinare allo Stato.....	2.129,95	2.129,95	-
- Debito verso la Gestione per la riscossione dei contributi del Servizio Sanitario Nazionale da destinare alle Regioni.....	1.042.299,06	1.012.035,70	30.263,36
TOTALE 1).....	2.941.003,14	2.555.995,13	385.008,01
2) Debito verso il FPLD - Gestione assicurativa per i dirigenti industriali di cui all'art. 2, comma 1, della legge n.289/2002 - per il trasferimento del rimborso da parte dello Stato degli sgravi contributivi di cui all'art.10, comma 2, del D.L.n. 511/1996 e all'art. 20 della legge n. 266/1997.....	1.482.465,56	1.482.465,56	-
B) CONNESSO AL TRASFERIMENTO DEI CONTRIBUTI DELLO STATO:			
- Debito verso la Gestione ex art.130 del D.L.vo n. 112/1998 a copertura degli oneri per prestazioni agli invalidi civili ed ai sordomuti.....	334.714.667,54	251.364.125,75	83.350.541,79
TOTALE ALLEGATO 6.....	339.138.136,24	255.402.586,44	83.735.549,80

ALLEGATO 7

FONDI DI ACCANTONAMENTO PER LA COPERTURA DI ONERI DIVERSI

DESCRIZIONE	CONSISTENZA		VARIAZIONI
	AL 31 DICEMBRE 2007	AL 31 DICEMBRE 2006	
A) PER ONERI A CARICO DEL FONDO PER L'OCCUPAZIONE			
- Fondo di accantonamento dei contributi dello Stato per la copertura degli oneri derivanti dai trattamenti per il mantenimento del salario:			
- art.5, commi 2 e 4 della legge n.236/1993.....	941.302,41	946.814,69	-5.512,28
- art.9 della legge n.608/1996.....	8.901.014,75	8.909.692,75	-8.678,00
- art.2, comma 1, lett.a),b) e c) della legge n.248 del 2001.....	66.812.397,41	71.370.872,61	-4.558.475,20
- art.3, comma 137, della legge n.350/2003.....	150.859.888,32	156.799.768,04	-5.939.879,72
- art.1, comma 155, della legge n.311/2004.....	-	50.017.231,12	-50.017.231,12
- art.1, comma 410, della legge n.266/2005.....	48.222.043,03	140.247.336,25	-92.025.293,22
- Fondo di accantonamento dei contributi dello Stato per la copertura degli oneri per sgravi degli oneri sociali ed altre agevolazioni:			
- art.5, commi 2 e 4 della legge n.236/1993.....	1.781.514,20	2.291.344,93	-509.830,73
- art. 6 della legge n.451/1994.....	2.358.679,39	2.368.882,48	-10.203,09
- art.28 della legge n.341/1995.....	35.214.709,83	35.236.358,37	-21.648,54
- art.6, comma 4, della legge n.608/1996.....	11.744.348,69	11.785.133,40	-40.784,71
TOTALE A.....	326.835.898,03	479.973.434,64	-153.137.536,61
B) PER ONERI A CARICO DI ALTRE AMMINISTRAZIONI			
- Fondo di accantonamento per la copertura delle prestazioni economiche per la tubercolosi ai sensi dell'art.3, comma 14, della legge n.448/1998.....	105.826.952,19	104.008.611,30	1.818.340,89
- Fondo di accantonamento a copertura degli oneri per prestazioni a sostegno della maternità e della paternità di cui alla legge n.53/2000.....	46.894.903,87	45.592.106,28	1.302.797,59
- Fondo di accantonamento dei contributi dello Stato a copertura degli oneri per l'assistenza ai portatori di handicap di cui all'art.80, comma 2, della legge n.388/2000.....	76.000.526,00	125.249.445,65	-49.248.919,65
- Fondo di accantonamento a copertura degli oneri pensionistici derivanti dalla totalizzazione dei periodi assicurativi di cui all'art.71 della legge n. 388 del 2000 e all'art.8 del D.Lgs n.42/2006.....	396.826.850,32	314.937.069,95	81.889.780,37
a riportare.....	625.549.232,38	589.787.233,18	35.761.999,20

segue ALLEGATO 7

segue FONDI DI ACCANTONAMENTO PER LA COPERTURA DI ONERI DIVERSI

DESCRIZIONE	CONSISTENZA		VARIAZIONI
	AL 31 DICEMBRE 2007	AL 31 DICEMBRE 2006	
riporto.....	625.549.232,38	589.787.233,18	35.761.999,20
- Fondo di accantonamento dei contributi dello Stato a copertura degli oneri pensionistici per il personale delle Ferrovie dello Stato s.p.a. di cui all'art.43 della legge n.488/1999.....	78.597.064,07	131.470.380,03	-52.873.315,96
- Fondo di accantonamento a copertura degli oneri per la riduzione delle aliquote contributive per l'anno 1999 a favore delle aziende esercenti pubblici servizi di trasporto di cui all'art.3 bis della legge n. 334/2001.....	24.477.224,04	27.684.927,71	-3.207.703,67
- Fondo di accantonamento dei contributi dello Stato a copertura degli oneri per indennità ai lavoratori colpiti da talassemia e depreanocitosi di cui all'art.39, comma 1, della legge n.448/2001.....	3.634.108,61	3.227.616,11	406.492,50
- Fondo di accantonamento dei contributi dello Stato a copertura degli oneri derivanti dai trattamenti ordinari d'integrazione salariale a favore delle imprese industriali dell'indotto automobilistico ai sensi dell'art.41, commi 9 e 12, della legge n.289/2002.....	62.255.769,00	62.255.769,00	-
- Fondo di accantonamento dei contributi dello Stato a copertura degli oneri derivanti dalla concessione dell'assegno da parte dei Comuni di cui all'art. 21 della legge n.326/2003.....	35.813.218,22	35.809.420,04	3.798,18
- Fondo di accantonamento dei contributi dello Stato a copertura degli oneri derivanti dall'incremento della maggiorazione sociale dei trattamenti pensionistici in favore dei cittadini italiani residenti all'estero di cui all'art.38, comma 9, della legge n. 289 del 2002.....	60.000.000,00	60.000.000,00	-
- Fondo di accantonamento dei contributi dello Stato a copertura degli oneri derivanti dai trattamenti ordinari d'integrazione salariale ai lavoratori delle aziende industriali dell'indotto automobilistico di cui art.1, comma146, della legge n.311/2004.....	56.517.319,40	36.894.629,40	19.622.690,00
- Fondo di accantonamento dei contributi dello Stato a copertura dei maggiori oneri derivanti dai trattamenti di disoccupazione di cui all'art.13, comma 2, lett.a), della legge n.80/2005.....	226.903.144,93	229.704.211,55	-2.801.066,62
- Fondo di accantonamento dei contributi dello Stato a copertura degli oneri per il pensionamento anticipato ai sensi dell'art.8 della legge n.451/1994.....	112.747.366,26	111.268.462,13	1.478.904,13
a riportare.....	1.286.494.446,91	1.288.102.649,15	-1.608.202,24

segue ALLEGATO 7

segue FONDI DI ACCANTONAMENTO PER LA COPERTURA DI ONERI DIVERSI

DESCRIZIONE	CONSISTENZA		VARIAZIONI
	AL 31 DICEMBRE 2007	AL 31 DICEMBRE 2006	
riporto.....	1.286.494.446,91	1.288.102.649,15	-1.608.202,24
- Fondo di accantonamento dei contributi dello Stato a copertura degli oneri derivanti dalla concessione dell'assegno di maternità da parte dei Comuni di cui all'art.66 della legge n.448/1998 e successive disposizioni.....	42.329.077,11	-	42.329.077,11
- Fondo di accantonamento dei contributi dello Stato a copertura degli sgravi contributivi ex D.M. 5 agosto 1994 oggetto di contenzioso di cui all'art.1, comma 754, della legge n.296/2006.....	40.000.000,00	-	40.000.000,00
- Fondo di accantonamento dei contributi dello Stato a copertura degli oneri derivanti dallo sgravio del contributo del Fondo di garanzia ex art.2 della legge n.297/1982 di cui all'art.1, comma 764, lett. a), punto 2), della legge n.296/2006.....	148.586.523,23	-	148.586.523,23
- Fondo di accantonamento dei contributi dello Stato a copertura degli oneri derivanti dal contributo alle aziende per trattamenti aggiuntivi di malattia previsti dagli accordi nazionali di categoria per i lavoratori addetti ai pubblici servizi di trasporto -Art. 3 del D.I. n.14666/2007.....	58.669.505,97	-	58.669.505,97
TOTALE B.....	1.576.079.553,22	1.288.102.649,15	287.976.904,07
TOTALE ALLEGATO 7.....	1.902.915.451,25	1.768.076.083,79	134.839.367,46

ALLEGATO 8

CONTRIBUTI A CARICO DEI DATORI DI LAVORO E/O DEGLI ISCRITTI

DESCRIZIONE	CONSUNTIVO 2007				CONSUNTIVO 2006	VARIAZIONI
	SOMME DA ACCERTARE (1)	meno: RATEO AL 31.12.2006 (2)	più: RATEO AL 31.12.2007 (3)	DATO ECONOMICO (1-2+3-4)		
A) PER IL FINANZIAMENTO DEGLI ONERI PENSIONISTICI						
- Contributo 0,60% - Art. 12, legge n.1115/1968 e successive modificazioni e integrazioni.....	71.473,86	-	-	71.473,86	58.390,09	13.083,77
- Contributi delle aziende a copertura degli oneri derivanti dal riconoscimento della maggiore anzianità contributiva e dalle rate di pensionamento anticipato - art.1 della legge n.406/1992.....	-	-	-	-	38.904,25	-38.904,25
- Contributi delle aziende a copertura degli oneri derivanti dal riconoscimento della maggiore anzianità contributiva e dalle rate di pensionamento anticipato: - art.27, legge n.223/1991.....	1.480,33	-	-	1.480,33	-	1.480,33
- art.29, legge n.223/1991.....	3.675,12	-	-	3.675,12	-	3.675,12
- Contributi delle aziende esercenti Pubblici servizi di trasporto a copertura degli oneri derivanti dalle rate di pensionamento anticipato - art.4, commi 4 e 5 del D.L.n.501/1995 convertito nella legge n.11/1996.....	81.740,27	-	-	81.740,27	3.330,09	78.410,18
TOTALE A).....	158.369,58	-	-	158.369,58	100.624,43	57.745,15
B) PER IL FINANZIAMENTO DEGLI ONERI PER IL MANTENIMENTO DEL SALARIO						
CONTRIBUTI PER I TRATTAMENTI SPECIALI DI DISOCCUPAZIONE:						
AI DIPENDENTI DA AZIENDE INDUSTRIALI:						
- Contributo 0,30% - legge n. 1115/1968.....	41.370,18	-	-	41.370,18	30.346,33	11.023,85
- Versamenti delle aziende.....	99.970,48	-	-	99.970,48	40.627,22	59.343,26
AI DIPENDENTI DA AZIENDE EDILI:						
- Contributo 0,80% - legge n. 427/1975.....	110.870.375,14	7.516.455,62	8.726.170,96	112.080.090,48	100.827.571,16	11.252.519,32
TOTALE.....	111.011.715,80	7.516.455,62	8.726.170,96	112.221.431,14	100.898.544,71	11.322.886,43

ALLÈGATO 8

segue

segue CONTRIBUTI A CARICO DEI DATORI DI LAVORO E/O DEGLI ISCRITTI

DESCRIZIONE	CONSUNTIVO 2007				CONSUNTIVO 2006	VARIAZIONI
	SOMME DA ACCERTARE (1)	meno: RATEO AL 31.12.2006 (2)	più: RATEO AL 31.12.2007 (3)	DATO ECONOMICO (1-2+3-4)		
CONTRIBUTI PER IL FINANZIAMENTO DELLE INTEGRAZIONI SALARIALI STRAORDINARIE:						
- Contributi addizionali con procedura diretta.....	3.628.152,72	-	-	3.628.152,72	3.548.003,69	80.149,03
- Contributi addizionali con procedura DM.....	7.917.698,16	728.087,18	555.923,08	7.745.534,06	11.486.070,33	-3.740.536,27
- Contributi 0,90% - art. 9 legge n.407/1990.....	974.516.699,42	125.964.832,44	138.433.367,08	986.985.234,06	921.761.383,22	65.223.850,84
- Contributi 0,90% di cui all'art. 9 legge n.407/1990 a carico dei vettori aerei e delle società da essi derivanti art.1 bis della legge n.291/2004.....	19.546.596,22	-	-	19.546.596,22	-	19.546.596,22
- Contributi addizionali ex art 12 della legge n.164/1975 e ex art 8 legge n.427/1975 a carico dei vettori aerei e delle società da essi derivanti - art.1 bis della legge n.291/2004.....	354.454,00	-	-	354.454,00	-	354.454,00
TOTALE.....	1.005.963.600,52	126.692.919,62	138.989.290,16	1.018.259.971,06	936.795.457,24	81.464.513,82
CONTRIBUTI PER LE INDENNITA' DI MOBILITA'						
- Contributi 0,30% - art.16 legge n.223/1991.....	321.700.637,88	43.346.934,63	45.242.250,28	323.595.953,53	317.995.969,49	5.599.984,04
- Contributi di cui all'art.5 legge n.223/1991.....	120.623.012,90	-	-	120.623.012,90	119.276.765,63	1.346.247,27
- Contributi delle aziende a copertura degli oneri per indennità di mobilità relativi a periodi eccedenti la mobilità ordinaria - art.4, comma 27, del D.L. 510/1996 convertito nella legge n.608/1996 e successive disposizioni integrative.....	137.085.837,57	-	-	137.085.837,57	22.203.024,30	114.882.813,27
- Contributi a carico dei vettori aerei e delle società da essi derivanti - art.1 bis della legge n.291/2004; Contributi 0,30% - art.16 legge n.223/1991.....	6.517.187,74	-	-	6.517.187,74	-	6.517.187,74
Contributi di cui all'art.5 legge n.223/1991.....	261.101,00	-	-	261.101,00	-	261.101,00
TOTALE.....	586.187.777,09	43.346.934,63	45.242.250,28	588.083.092,74	459.475.759,42	128.607.333,32

ALLEGATO 8

segue

segue CONTRIBUTI A CARICO DEI DATORI DI LAVORO E/O DEGLI ISCRITTI

DESCRIZIONE	CONSUNTIVO 2007				CONSUNTIVO 2006	VARIAZIONI
	SOMME DA ACCERTARE (1)	meno: RATEO AL 31.12.2006 (2)	più: RATEO AL 31.12.2007 (3)	DATO ECONOMICO (1-2+3-4)		
- Contributi delle aziende dell'indotto automobilistico per i trattamenti di integrazioni salariali - art.41, comma 9, della legge n.289/2002	18.434,00	-	-	18.434,00	25.564,00	-7.130,00
- Contributi delle aziende dell'indotto automobilistico per i trattamenti di integrazioni salariali - art.1, comma 146, della legge n.311/2004	14.234,00	-	-	14.234,00	43.909,00	-29.675,00
TOTALE B).....	1.703.195.761,41	177.556.309,87	192.957.711,40	1.718.597.162,94	1.497.239.234,37	221.357.928,57
C - PER IL FINANZIAMENTO DI ONERI PER LE PRESTAZIONI ECONOMICHE DERIVANTI DALLA RIDUZIONE DI ONERI PREVIDENZIALI						
- Contributi ordinari da DM.....	3.398.030,91	-	-	3.398.030,91	1.338.583,39	2.059.447,52
- Contributi lavoratori domestici.....	86.301,13	-	-	86.301,13	177.845,93	-91.544,80
- Contributi lavoratori agricoli CD/CM.....	2.263,56	-	-	2.263,56	5.593,50	-3.329,94
- Contributi lavoratori agricoli dipendenti.....	834,04	-	-	834,04	1.061,06	-227,02
- Contributi pescatori autonomi.....	811,47	-	-	811,47	373,84	437,63
- Contributi riscossi con altri sistemi.....	467,17	-	-	467,17	74.804,50	-74.337,33
TOTALE C).....	3.488.708,28	-	-	3.488.708,28	1.598.262,22	1.890.446,06
TOTALE ALLEGATO 8.....	1.706.842.839,27	177.556.309,87	192.957.711,40	1.722.244.240,80	1.498.938.121,02	223.306.119,78

ALLEGATO 9A

TRASFERIMENTI DAL BILANCIO DELLO STATO

DESCRIZIONE	NUMERO CAPITOLO ENTRATA BILANCIO FINANZIARIO	CONSUNTIVO 2007	CONSUNTIVO 2006	VARIAZIONI
A) PER LA COPERTURA DI ONERI RELATIVI A EROGAZIONI PENSIONISTICHE				
- Contributo dello Stato a copertura dell'onere per pensioni sociali agli ultra 65.enni sprovvisti di reddito e per altri oneri pensionistici già a carico del soppresso Fondo Sociale di cui all'art.1 della legge n.153/1969 e degli oneri per assegni sociali di cui all'art.3, comma 6, della legge n.335/1995.....	2.1.2.03.001	3.599.942.250,00	3.598.392.879,00	1.549.371,00
- Contributo dello Stato per la copertura di oneri pensionistici del Fondo di previdenza del Clero secolare e dei ministri di culto non cattolici - art.21, comma 2, legge n.903/1973.....	2.1.2.03.002	6.908.226,00	6.720.395,00	187.831,00
- Contributo dello Stato a copertura dei maggiori oneri derivanti dalla conferma di miglioramenti pensionistici - art.11 D.L. n.791/1981 convertito nella legge n.54/1982.....	2.1.2.03.003	1.201.365.512,00	1.201.365.512,00	-
- Rimborso dello Stato di provvidenze ai cittadini Italiani rimpatriati dalla Libia - art. 23 bis, legge n.485/1972.....	2.1.2.03.004	3.288.312,89	2.910.151,86	378.161,03
- Contributo dello Stato a copertura degli oneri derivanti dal cumulo tra pensione e redditi da lavoro per le pensioni di vecchiaia e per le pensioni con anzianità pari o superiore a 40 anni - Art.77 della legge n.448/1998 e art.72 della legge n. 388/2000.....	2.1.2.03.005	121.367.371,00	121.367.371,00	-
- Contributo dello Stato a copertura degli oneri pensionistici di cui all'art.37, comma 3, lett.c), della legge n. 88/1989 e all'art.59, comma 34, della legge n.449/1997.....	2.1.2.03.006	20.706.840.000,00	20.123.380.000,00	583.460.000,00
a riportare.....		25.639.711.671,89	25.054.136.308,86	585.575.363,03

segue ALLEGATO 9A

segue TRASFERIMENTI DAL BILANCIO DELLO STATO

DESCRIZIONE	NUMERO CAPITOLO ENTRATA BILANCIO FINANZIARIO	CONSUNTIVO 2007	CONSUNTIVO 2006	VARIAZIONI
riporto.....		25.639.711.671,89	25.054.136.308,86	585.575.363,03
- Contributo dello Stato per la copertura degli oneri per prestazioni pensionistiche erogate in regime di convenzione con il Venezuela.....	2.1.2 03 007	35.738.817,00	35.738.817,00	-
- Contributo dello Stato per la copertura degli oneri per prestazioni pensionistiche erogate in regime di convenzione con la Repubblica di S. Marino.....	2.1.2 03 008	232.406,00	232.406,00	-
- Contributo dello Stato per la copertura degli oneri per prestazioni pensionistiche erogate in regime di convenzione con l'Austria.....	2.1.2 03 009	2.293.069,00	2.293.069,00	-
- Contributo dello Stato per la copertura degli oneri per prestazioni pensionistiche erogate in regime di convenzione con la Santa Sede.....	2.1.2 03 010	20.819.000,00	20.819.000,00	-
- Contributo dello Stato a copertura degli oneri di cui all'art.2, comma 5, del D.L.n.198/1993 convertito nella legge n.292/1993.....	2.1.2 03 011	103.291.380,00	103.291.380,00	-
- Contributo dello Stato degli oneri derivanti dai trattamenti pensionistici a favore delle ostetriche - art. 5, comma 1, della legge n.249/1990.....	2.1.2 03 013	6.197.483,00	6.197.483,00	-
- Contributo dello Stato per la copertura dei miglioramenti pensionistici di cui agli artt.1, 2 e 2 bis del D.L.n. 409/1990 convertito nella legge n. 59/1991.....	2.1.2 03 014	2.098.364.381,00	2.098.364.381,00	-
a riportare.....		27.906.648.207,89	27.321.072.844,86	585.575.363,03

segue ALLEGATO 9A

segue TRASFERIMENTI DAL BILANCIO DELLO STATO

DESCRIZIONE	NUMERO CAPITOLO ENTRATA BILANCIO FINANZIARIO	CONSUNTIVO 2 0 0 7	CONSUNTIVO 2 0 0 6	VARIAZIONI
riporto.....		27.906.648.207,89	27.321.072.844,86	585.575.363,03
- Contributo dello Stato per la copertura progressiva degli oneri derivanti dai pensionamenti anticipati ai sensi dell'art.37, comma 5, della legge n.88/1989.....	2.1.2.03.015	567.812.159,00	567.812.159,00	-
- Contributo dello Stato per la copertura dei miglioramenti delle pensioni superiori al trattamento minimo di cui all'art.3, comma 1, della legge n. 544/1988.....	2.1.2.03.016	335.696.984,00	335.696.984,00	-
- Contributo dello Stato a copertura degli oneri per pensioni erogate dalla Gestione speciale dei coltivatori diretti, mezzadri e coloni e delle relative spese di amministrazione di cui all'art.37, comma 6, della legge n.88/1989.....	2.1.2.03.017	1.761.118.026,00	1.761.118.026,00	-
- Contributo dello Stato a copertura degli oneri pensionistici derivanti dal riconoscimento dei benefici previdenziali (art.13, comma 8, della legge n.257/2002) a favore dei lavoratori esposti all'amianto ai sensi dell'art.3, comma 132, e dell'art.4, comma 246, della legge n.350/2003.....	2.1.2.03.018	467.000.000,00	467.000.000,00	-
- Contributo dello Stato a copertura degli oneri pensionistici derivanti dall'estensione dei benefici previdenziali previsti per i lavoratori dell'amianto (art.13, comma 8, della legge n. 257/1992) ai lavoratori esposti al rischio chimico da cloro, nitro e ammine ai sensi dell'art.3 comma 133, della legge n.350/2003.....	2.1.2.03.019	8.000.000,00	8.000.000,00	-
- Contributo dello Stato a copertura degli oneri derivanti dalla perequazione automatica delle pensioni e dalle modifiche dei requisiti reddituali per l'integrazione al trattamento minimo ai sensi dell'art. 11, comma 5 e 38 della legge n.537/1993.....	2.1.2.03.021	523.898.010,00	523.898.010,00	-
a riportare.....		31.570.173.386,89	30.984.598.023,86	585.575.363,03

segue ALLEGATO 9A

segue TRASFERIMENTI DAL BILANCIO DELLO STATO

DESCRIZIONE	NUMERO CAPITOLO ENTRATA BILANCIO FINANZIARIO	CONSUNTIVO 2007	CONSUNTIVO 2006	VARIAZIONI
riporto.....		31.570.173.386,89	30.984.598.023,86	585.575.363,03
- Contributi dello Stato di cui alla legge n.388/2000 a copertura degli oneri pensionistici derivanti dalla perequazione automatica, dalla rivalutazione dei contributi nell'assicurazione facoltativa e nella mutualità pensioni di cui all'art. 69, commi 1, 2, e 5, dall'importo aggiuntivo a favore dei titolari di pensione al trattamento minimo di cui all'art.70, comma 7, e dal cumulo tra pensione di reversibilità e rendita INAIL di cui all'art.73, e all'art. 1, comma 2, del D.L. n.346/2000 i cui effetti sono stati fatti salvi dalla legge n.388/2000.....	2.1.2 03 022	682.756.020,00	682.756.020,00	-
- Contributi dello Stato a copertura degli oneri per pensionamenti anticipati a favore dei lavoratori che hanno svolto attività usuranti di cui all'art.78, comma 13, della legge n.388/2000	2.1.2 03 023	-	160.400,00	-160.400,00
- Contributi dello Stato a copertura degli oneri derivanti dai benefici pensionistici a favore dei sordomuti e degli invalidi con invalidità superiore al 74 per cento di cui all'art. 80, comma 3, della legge n.388/2000.....	2.1.2 03 024	63.807.837,00	63.807.837,00	-
- Contributo dello Stato a copertura degli oneri per l'integrazione parziale al trattamento minimo in deroga all'art.4, comma 1, del D.Lgs. n.503/1992 - Art. 1, comma 6 della legge n.385/2000.....	2.1.2 03 025	41.316.552,00	41.316.552,00	-
- Contributo dello Stato a copertura degli oneri derivanti dalla riapertura del termine per la regolarizzazione delle posizioni assicurative dei lavoratori dipendenti licenziati per motivi politici, religiosi o sindacali - art.2 della legge n.172/1999.....	2.1.2 03 026	2.685.576,00	2.685.576,00	-
a riportare.....		32.360.739.371,89	31.775.324.408,86	585.414.963,03

segue ALLEGATO 9A

segue TRASFERIMENTI DAL BILANCIO DELLO STATO

DESCRIZIONE	NUMERO CAPITOLO ENTRATA BILANCIO FINANZIARIO	CONSUNTIVO 2 0 0 7	CONSUNTIVO 2 0 0 6	VARIAZIONI
riporto.....		32.360.739.371,89	31.775.324.408,86	585.414.963,03
- Contributo dello Stato a copertura degli oneri derivanti inapplicabilità dei termini per la concessione della pensione di anzianità ai lavoratori che usufruiscono dei trattamenti di integrazione salariale straordinaria e di mobilità di cui all'art.13 del D.L.n.299/1994 convertito nella legge n.451/1994.....	2.1.2 03 027	23.757.017,00	23.240.560,00	516.457,00
- Contributo dello Stato a copertura degli oneri derivanti dai pensionamenti anticipati nel settore siderurgico di cui all'art.8 del D.L.n.299/1994 convertito nella legge n.451/1994.....	2.1.2 03 028	99.676.182,00	97.610.354,00	2.065.828,00
- Contributo dello Stato a copertura degli oneri derivanti dall'incremento delle maggiorazioni sociali dei trattamenti pensionistici di cui all'art.38 della legge n.448/2001 a favore dei cittadini italiani residenti all'estero - art.38, comma 9, della legge n.289/2002.....	2.1.2 03 029	60.000.000,00	60.000.000,00	-
- Contributo dello Stato a copertura degli oneri pensionistici derivanti dall'estensione dell'art. 18, comma 8, della legge n. 179 del 2002 in materia di benefici previdenziali per i lavoratori esposti all'amianto - art.39, comma 3, della legge n.289/2002.....	2.1.2 03 030	545.000.000,00	548.000.000,00	-3.000.000,00
- Contributo dello Stato a copertura degli oneri derivanti dall'incremento delle maggiorazioni sociali dei trattamenti pensionistici in favore dei soggetti disagiati - art.38 della legge n.448/2001.....	2.1.2 03 032	1.098.120.000,00	1.098.120.000,00	-
- Contributo dello Stato a copertura degli oneri derivanti dall'art. n.43, comma 3, della legge n.448/2001 relativamente ai lavoratori della piccola pesca marittima e delle acque interne di cui alla legge n.250/1958.....	2.1.2 03 033	1.032.914,00	1.032.914,00	-
a riportare.....		34.188.325.484,89	33.603.328.236,86	584.997.248,03

segue ALLEGATO 9A

segue TRASFERIMENTI DAL BILANCIO DELLO STATO

DESCRIZIONE	NUMERO CAPITOLO ENTRATA BILANCIO FINANZIARIO	CONSUNTIVO 2007	CONSUNTIVO 2006	VARIAZIONI
riporto.....		34.188.325.484,89	33.603.328.236,86	584.997.248,03
- Contributo dello Stato a copertura degli oneri relativi alle maggiorazioni sociali - artt.1 e 2 della legge n.544/1988 e art.70, comma 1, della legge n.388/2000 derivanti dalla modifica dei requisiti reddituali di cui all'art.38, comma 6, della legge n.448/2001.....	2.1.2.03.034	310.000.000,00	310.000.000,00	-
- Rimborso dello Stato a copertura degli oneri derivanti dal pensionamento anticipato dei lavoratori dipendenti dalle imprese del Gruppo Alitalia - art.1, comma 5, del D.L.n.546/1996 convertito nella legge n.640/1996.....	2.1.2.03.035	337.844,08	756.410,80	-418.566,72
- Contributo dello Stato a copertura degli oneri pensionistici derivanti dalla totalizzazione dei periodi assicurativi ai sensi dell'art.8 del D.Lgs. N. 42/2006.....	2.1.2.03.036	160.000.000,00	160.000.000,00	-
- Contributo dello Stato da porre a carico del Fondo per l'occupazione per oneri derivanti dal pensionamento anticipato dei lavoratori impiegati in lavori socialmente utili di cui all'art.2, comma 2, del D.I. del 21 maggio 1998.....	2.1.2.03.550	44.010.643,52	52.951.390,09	-8.940.746,57
- Contributo dello Stato da porre a carico del Fondo per l'occupazione per oneri derivanti dalla rivalutazione dell'anzianità contributiva ai lavoratori delle miniere, cave e torbiere di cui all'art. 78, comma 23, della legge n. 388/2000.....	2.1.2.03.551	1.252.599,00	1.287.384,00	-34.785,00
- Contributo dello Stato da porre a carico del Fondo per l'occupazione per oneri derivanti dai trattamenti pensionistici con il cumulo dei periodi contributivi maturati in Svizzera di cui all'art.3 del D.L. n.108/2002 convertito nella legge n.172/2002 - Art. 4 del D.L. n.108/2002 convertito nella legge n. 172/2002.....	2.1.2.03.552	2.423.765,89	2.669.989,01	-246.223,12
a riportare.....		34.706.350.337,38	34.130.993.410,76	575.356.926,62

segue ALLEGATO 9A

segue TRASFERIMENTI DAL BILANCIO DELLO STATO

DESCRIZIONE	NUMERO CAPITOLO ENTRATA BILANCIO FINANZIARIO	CONSUNTIVO 2007	CONSUNTIVO 2006	VARIAZIONI
riporto.....		34.706.350.337,38	34.130.993.410,76	575.356.926,62
- Contributo dello Stato a copertura degli oneri derivanti dalla erogazione di una somma aggiuntiva ai titolari di pensione ultrasessantatrenni di cui all'art.5, commi 1, 2, 3 e 4, del D.L.n.81 del 2007 convertito nella legge n.127/2007.....	2.1.2.03.037	919.163.073,63	-	919.163.073,63
- Contributo dello Stato da porre a carico del Fondo per l'occupazione per oneri derivanti dal pensionamento anticipato dei lavoratori posti in mobilità lunga ai sensi dell'art.4, comma 27, della legge n.608/1996 e successive modificazioni ed integrazioni.....	2.1.2.03.554	14.430.767,09	173.476.486,01	-159.045.718,92
- Rimborso dello Stato per la maggiore anzianità di servizio attribuita al personale dimissionario iscritto al Fondo di previdenza agli addetti alle abolite imposte di consumo - art.23, del D.P.R. n.649 del 1972.....	2.1.2.03.770	3.802.970,91	3.943.248,47	-140.277,56
- Rimborso dello Stato delle maggiorazioni del trattamento pensionistico per gli ex combattenti - art. 6, legge n.140/1985 e art. 6, legge n.544/1988.....	2.1.2.03.771	336.195.631,56	354.671.427,71	-18.475.796,15
- Rimborso dello Stato degli oneri derivanti dal riconoscimento della maggiore anzianità contributiva e delle rate di pensionamento anticipato ai lavoratori portuali - art.9, comma 7, del D.L.873/1986 convertito nella legge n.26/1987 e successive proroghe.....	2.1.2.03.772	3.409,78	61.748,83	-58.339,05
- Rimborso dello Stato a copertura degli oneri derivanti dai benefici pensionistici a favore dei non vedenti di cui all'art. 9 della legge n.113/1985 e all'art.2 della legge n.120/1991.....	2.1.2.03.776	2.891.452,43	-	2.891.452,43
a riportare.....		35.982.837.642,78	34.663.146.321,78	1.319.691.321,00

segue ALLEGATO 9A

segue TRASFERIMENTI DAL BILANCIO DELLO STATO

DESCRIZIONE	NUMERO CAPITOLO ENTRATA BILANCIO FINANZIARIO	CONSUNTIVO 2 0 0 7	CONSUNTIVO 2 0 0 6	VARIAZIONI
riporto.....		35.982.837.642,78	34.663.146.321,78	1.319.691.321,00
- Rimborso dello Stato per gli oneri derivanti dal riconoscimento della maggiore anzianità contributiva e delle rate di pensionamento anticipato ai lavoratori del gruppo Finmare di cui all'art. n. 9, comma 8, del D.L.n.77/1989 convertito nella legge n.160 del 1989 e successive proroghe.....	2.1.2.03.980	-	661.925,82	-661.925,82
- Contributo dello Stato a copertura delle spese di funzionamento connesse con oneri pensionistici.....	8.1.2.03.012	176.000.000,00	176.000.000,00	-
- Rimborso da parte dello Stato del disavanzo di gestione della gestione speciale per i trattamenti pensionistici già erogati dal soppresso Fondo previdenziale ed assistenziale degli spedizionieri doganali - art.3, comma 3, della legge n.230/1997.....	8.1.2.03.020	29.944.673,17	29.474.169,65	470.503,52
- Contributo dello Stato a copertura dei maggiori oneri per rate di pensione a favore dei lavoratori dell'industria mineraria siciliana derivanti dall'attuazione dell'art.1, comma 268, della legge n.266 del 2005.....	8.1.2.03.039	1.300.000,00	-	1.300.000,00
- Contributo dello Stato a copertura degli oneri per prestazioni (pensioni, assegni ed indennità) a favore degli invalidi civili di cui all'art.130 del D.L.vo n.112/1998.....	8.1.2.03.400	14.633.920.951,42	13.666.596.755,55	967.324.195,87
- Contributo dello Stato per la copertura del disavanzo di gestione del Fondo di previdenza per il personale del Consorzio autonomo del porto di Genova dell'Ente autonomo del porto di Trieste - Art. n.13, comma 2, lett. b), del D.L.n.873/1986 convertito nella legge n. 26/1987.....	8.1.2.03.773	58.649.417,56	62.188.006,64	-3.538.589,08
a riportare.....		50.882.652.684,93	48.598.067.179,44	2.284.585.505,49

segue ALLEGATO 9A

segue TRASFERIMENTI DAL BILANCIO DELLO STATO

DESCRIZIONE	NUMERO CAPITOLO ENTRATA BILANCIO FINANZIARIO	CONSUNTIVO 2007	CONSUNTIVO 2006	VARIAZIONI
riporto.....		50.882.652.684,93	48.598.067.179,44	2.284.585.505,49
- Contributo dello Stato a copertura del disavanzo del Fondo speciale per i trattamenti pensionistici a favore del personale delle Ferrovie dello Stato S.p.A. - Art. 43, comma 3, della legge n.488 del 1999.....	8.1.2.03.774	3.664.785.054,61	3.461.602.167,17	203.182.887,44
TOTALE ALLEGATO 9A.....		54.547.437.739,54	52.059.669.346,61	2.487.768.392,93

ALLEGATO 9B

segue TRASFERIMENTI DAL BILANCIO DELLO STATO

DESCRIZIONE	NUMERO CAPITOLO ENTRATA BILANCIO FINANZIARIO	CONSUNTIVO 2007	CONSUNTIVO 2006	VARIAZIONI
B) PER IL MANTENIMENTO DEL SALARIO				
- Contributo dello Stato a copertura dei trattamenti di integrazione salariale straordinaria - legge n.1115/1968, legge n.464/1972, legge n.164/1975.....	3.1.2.03.201	10.329.138,00	10.329.138,00	-
- Contributo dello Stato per la copertura degli oneri connessi al mantenimento del salario previsto per gli anni 1986 e successivi - Art.19 della legge n.41/1986 e dell'art.8 della legge n.910/1986.....	3.1.2.03.202	61.974.828,00	61.974.828,00	-
- Contributo dello Stato a copertura delle spese di funzionamento connesse con oneri per il mantenimento del salario.....	3.1.2.03.203	86.000.000,00	86.000.000,00	-
- Contributo dello Stato a copertura degli oneri derivanti dalla proroga dei trattamenti di disoccupazione ordinaria, di mobilità e di disoccupazione speciale per l'edilizia di cui all'art.4, del D.L. n.510 del 1996 convertito nella legge n. 608/1996.....	3.1.2.03.204	205.643.268,00	205.643.268,00	-
- Rimborso dello Stato per le retribuzioni ai volontari del Corpo nazionale del soccorso alpino e speleologico del C.A.I. - art. 1, comma 4, della legge n. 162/1992.....	3.1.2.03.205	137.965,64	167.197,39	-29.231,75
- Contributo dello Stato a copertura degli oneri per il mantenimento del salario ai sensi dell'art. 5 del D.L.n.338/1989 convertito nella legge n.389/1989.....	3.1.2.03.206	51.645.690,00	51.645.690,00	-
- Contributo dello Stato a copertura degli oneri derivanti dai trattamenti ordinari e speciali di disoccupazione di cui all'art.1, comma 1, lett. a) e all'art.1quater del D.L.n.78/1998 convertito nella legge n.176/1998.....	3.1.2.03.207	1.549.371,00	1.549.371,00	-
a riportare.....		417.280.260,64	417.309.492,39	-29.231,75

segue ALLEGATO 9B

segue TRASFERIMENTI DAL BILANCIO DELLO STATO

DESCRIZIONE	NUMERO CAPITOLO ENTRATA BILANCIO FINANZIARIO	CONSUNTIVO 2007	CONSUNTIVO 2006	VARIAZIONI
riporto.....		417.280.260,64	417.309.492,39	-29.231,75
- Contributo dello Stato a copertura degli oneri per indennità di mobilità di cui all'art.2 della legge n.109/1996.....	3.1.2.03.208	5.164.569,00	5.164.569,00	-
- Contributo dello Stato a copertura degli oneri derivanti dai trattamenti di integrazione salariale ordinaria ai lavoratori delle aziende industriali dell'indotto automobilistico di cui all'art. 1, comma 146, della legge n.311/2004.....	3.1.2.03.209	20.000.000,00	20.000.000,00	-
- Contributo dello Stato a copertura degli oneri derivanti dallo aumento dell'indennità ordinaria di disoccupazione non agricola con requisiti normali; dall'estensione della stessa indennità a nove mesi per i soggetti con età pari o superiore a 50 anni di cui all'art. 78, comma 19, della legge n.388/2000 e per oneri per il mantenimento del salario di cui all'art.1, commi 1, 9, 10,12 e 16, del D.L.n.346/2000 i cui effetti sono stati fatti salvi dalla legge n.388/2000.....	3.1.2.03.210	290.248.777,00	290.248.777,00	-
- Contributo dello Stato a copertura dei maggiori oneri per indennità di disoccupazione non agricola con requisiti normali ai sensi dell'art.13, comma 2, lett. a) e comma 7, del D.L.n. 35/2005 convertito nella legge n.80/2005.....	3.1.2.03.211	326.052.597,82	571.467.824,86	-245.415.227,04
- Contributo dello Stato a copertura degli oneri dell'indennità di mobilità di cui agli artt.3, comma 4, e 5, comma 3 e 4, del D.L. n.299/1994 convertito nella legge n.451/1994.....	3.1.2.03.212	200.130.002,00	200.130.002,00	-
a riportare.....		1.258.876.206,46	1.504.320.665,25	-245.444.458,79

segue ALLEGATO 9B

segue TRASFERIMENTI DAL BILANCIO DELLO STATO

DESCRIZIONE	NUMERO CAPITOLO ENTRATA BILANCIO FINANZIARIO	CONSUNTIVO 2 0 0 7	CONSUNTIVO 2 0 0 6	VARIAZIONI
riporto.....		1.258.876.206,46	1.504.320.665,25	-245.444.458,79
- Contributo dello Stato già a copertura degli oneri per trattamenti di famiglia riassegnati alla copertura degli oneri derivanti dall'indennità di mobilità.....	3.1.2.03.214	351.547.047,00	351.547.047,00	-
- Contributo dello Stato a copertura degli oneri derivanti dalle indennità corrisposte ai donatori di midollo osseo - Art.11 della legge n. 52/2001.....	3.1.2.03.215	385.577,85	17.582,30	367.995,55
- Contributo dello Stato da porre a carico del Fondo per l'occupazione per gli oneri derivanti dall'estensione della mobilità e dei trattamenti speciali di disoccupazione edile ai soci di cooperative - Art. 24, comma 4, della legge 196/1997.....	3.1.2.03.565	41.316.551,93	41.316.551,93	-
- Rimborso dello Stato, da porre a carico del Fondo per l'occupazione per oneri derivanti dall'indennità connessa con i piani di inquadramento professionale di cui all'art.81, comma 8, della legge n.448 del 1998 e successive proroghe.....	3.1.2.03.568	385.319,36	1.283.348,16	-898.028,80
- Rimborso dello Stato, da porre a carico del Fondo per l'occupazione per oneri derivanti dalla proroga di trattamenti di cassa integrazione salariale straordinaria, dei trattamenti speciali di disoccupazione edile e delle indennità di mobilità - art.45, comma 10, lett.e), f) e g), della legge n.144/1999.....	3.1.2.03.569	352.392,29	353.585,40	-1.193,11
- Rimborso dello Stato, da porre a carico del Fondo per l'occupazione per oneri derivanti dall'assegno di utilizzo per prestazioni in attività socialmente utili e connessi assegni per il nucleo familiare di cui all'art.4, comma 1, del D.Lgs.n.81/2000.....	3.1.2.03.571	-	1.969.104,37	-1.969.104,37
a riportare.....		1.652.863.094,89	1.900.807.884,41	-247.944.789,52

segue ALLEGATO 9B

segue TRASFERIMENTI DAL BILANCIO DELLO STATO

DESCRIZIONE	NUMERO CAPITOLO ENTRATA BILANCIO FINANZIARIO	CONSUNTIVO 2007	CONSUNTIVO 2006	VARIAZIONI
riporto.....		1.652.863.094,89	1.900.807.884,41	-247.944.789,52
- Rimborso dello Stato, da porre a carico del Fondo per l'Occupazione per la copertura degli oneri derivanti dai trattamenti a sostegno del reddito (proroghe delle integrazioni salariali straordinarie, mobilità ed indennità) di cui all'art.2, comma 1, lett.a),b) e c), del D.L. n.158/2001 convertito nella legge n.248/2001.....	3.1.2.03.573	341,00	-	341,00
- Rimborso dello Stato, da porre a carico del Fondo per l'Occupazione per la copertura degli oneri derivanti dagli assegni di utilizzo per prestazioni in attività socialmente utili e dai relativi costi di gestione per periodi a partire dal 1° luglio 2001.....	3.1.2.03.574	133.383.557,49	145.926.289,52	-12.542.732,03
- Rimborso dello Stato, da porre a carico del Fondo per l'Occupazione per oneri derivanti dai trattamenti di mobilità di cui all'art.1, commi 1, 2 e 5, e all'art.4, del D.L.n. 108/2002 convertito nella legge n.172/2002.....	3.1.2.03.575	12.680.904,45	15.477.154,39	-2.796.249,94
- Rimborso dello Stato, da porre a carico del Fondo per l'Occupazione per oneri derivanti dall'erogazione anticipata dell'assegno di utilizzo per prestazioni in attività socialmente utili ai sensi dell'art. n.50, comma 4, della legge n. 289/2002.....	3.1.2.03.576	605,50	119.680,24	-119.074,74
- Rimborso dello Stato, da porre a carico del Fondo per l'Occupazione per oneri derivanti dai trattamenti di cassa integrazione salariale a favore delle imprese industriali dell'indotto automobilistico di cui all'art.41, comma 9, della legge n.289/2002.....	3.1.2.03.577	366.930,00	675.618,00	-308.688,00
- Rimborso dello Stato, da porre a carico del Fondo per l'Occupazione per oneri derivanti dalla proroga di trattamenti di cassa integrazione salariale straordinaria per crisi aziendale di cui all'art.1, comma 1, della legge n. 291/2004 e successive modificazioni	3.1.2.03.579	27.880.430,98	-	27.880.430,98
a riportare.....		1.827.175.864,31	2.063.006.626,56	-235.830.762,25

segue ALLEGATO 9B

segue TRASFERIMENTI DAL BILANCIO DELLO STATO

DESCRIZIONE	NUMERO CAPITOLO ENTRATA BILANCIO FINANZIARIO	CONSUNTIVO 2 0 0 7	CONSUNTIVO 2 0 0 6	VARIAZIONI
riporto.....		1.827.175.864,31	2.063.006.626,56	-235.830.762,25
- Rimborso dello Stato, da porre a carico del Fondo per l'Occupazione per oneri derivanti dall'estensione dei trattamenti di integrazione salariale straordinaria e dei trattamenti di mobilità al personale, anche navigante, dei vettori aerei e delle società da questi derivanti di cui all'art. 1 bis, comma 1, della legge n.291 del 2004	3.1.2.03.580	13.911.239,31	-	13.911.239,31
- Rimborso dello Stato, da porre a carico del Fondo per l'Occupazione per oneri connessi con le indennità e sussidi speciali ai lavoratori beneficiari delle azioni di inserimento e reinserimento lavorativo realizzate a livello territoriale.....	3.1.2.03.581	3.945.362,30	1.176.691,45	2.768.670,85
- Rimborso dello Stato, da porre a carico del Fondo per l'Occupazione per oneri derivanti dalla proroga dei trattamenti di integrazione salariale straordinaria, dei trattamenti di mobilità e di disoccupazione speciale di cui all'art.1, comma 115, della legge n.311 del 2004 e successive modificazioni.....	3.1.2.03.582	18.919.125,77	-	18.919.125,77
- Rimborso dello Stato, da porre a carico del Fondo per l'Occupazione per oneri derivanti dalla proroga dei trattamenti di integrazione salariale straordinaria, dei trattamenti di mobilità e di disoccupazione speciale di cui all'art.1, comma 410, della legge n. 266 del 2005 e successive modificazioni.....	3.1.2.03.583	-	200.000.000,00	-200.000.000,00
- Rimborso dello Stato, da porre a carico del Fondo per l'Occupazione per oneri derivanti dalla proroga dei trattamenti di integrazione salariale straordinaria, dei trattamenti di mobilità e di disoccupazione speciale di cui all'art.1, comma 1190, della legge n.296 del 2006.....	3.1.2.03.584	120.730.778,66	-	120.730.778,66
a riportare.....		1.984.682.370,35	2.264.183.318,01	-279.500.947,66

segue ALLEGATO 9B

segue TRASFERIMENTI DAL BILANCIO DELLO STATO

DESCRIZIONE	NUMERO CAPITOLO ENTRATA BILANCIO FINANZIARIO	CONSUNTIVO 2007	CONSUNTIVO 2006	VARIAZIONI
riporto.....		1.984.682.370,35	2.264.183.318,01	-279.500.947,66
- Rimborso dello Stato, da porre a carico del Fondo per l'Occupazione per oneri derivanti dalla corresponsione del sussidio ai lavoratori che aderiscono a specifici piani di inserimento e reinserimento lavorativo destinatari del programma P.A.R.I. ai sensi del Decreto Direttoriale del Ministero del Lavoro e delle Politiche sociali n.668 del 18 marzo 2005.....	3.1.2.03.585	11.064.466,27	1.219.849,63	9.844.616,64
- Rimborso dello Stato, da porre a carico del Fondo per l'Occupazione per oneri derivanti dalla proroga dei trattamenti di integrazione salariale straordinaria e di mobilità ai sensi dell'art.8, comma 3ter, della legge n.248/2005 (imprese commerciali, agenzie di viaggio e di turismo con più di 50 dipendenti ed imprese di vigilanza con più di 15 dipendenti).....	3.1.2.03.586	28.083.870,68	55.330.000,00	-27.246.129,32
- Rimborso dello Stato, da porre a carico del Fondo per l'Occupazione per oneri connessi con l'indennità a favore dei lavoratori del territorio della provincia di Vibo Valentia a seguito degli eventi alluvionali del 3 luglio 2006 -Art.4, comma 12, dell'O.P.C.M. n.3540/2006.....	3.1.2.03.587	74.779,36	304.661,12	-229.881,76
- Rimborso dello Stato, da porre a carico del Fondo per l'Occupazione per oneri derivanti dalla liquidazione in unica soluzione dell'assegno per i lavoratori socialmente utili - Art.8, comma 4, del D.I. del 21 maggio 1998.....	3.1.2.03.588	-	21.429,34	-21.429,34
- Contributo dello Stato a favore della Gestione degli interventi assistenziali e di sostegno alle Gestioni previdenziali per la integrale copertura degli oneri di cui all'art.37 della legge n.88/1989.....	8.1.2.03.213	290.189.491,10	607.605.506,64	-317.416.015,54
a riportare.....		2.314.094.977,76	2.928.664.764,74	-614.569.786,98

segue ALLEGATO 9B

segue TRASFERIMENTI DAL BILANCIO DELLO STATO

DESCRIZIONE	NUMERO CAPITOLO ENTRATA BILANCIO FINANZIARIO	CONSUNTIVO 2 0 0 7	CONSUNTIVO 2 0 0 6	VARIAZIONI
riporto.....		2.314.094.977,76	2.928.664.764,74	-614.569.786,98
- Contributo dello Stato a copertura degli oneri derivanti dall'abolizione della disciplina dell'importo massimo per i trattamenti speciali di disoccupazione agricola di cui all'art.1, comma 15, del D.L.n. 2 del 2006 convertito nella legge n.81/2006.....	8.1.2.03.218	70.000.000,00	-	70.000.000,00
TOTALE ALLEGATO 9B.....		2.384.094.977,76	2.928.664.764,74	-544.569.786,98

segue ALLEGATO 9C

segue TRASFERIMENTI DAL BILANCIO DELLO STATO

DESCRIZIONE	NUMERO CAPITOLO ENTRATA BILANCIO FINANZIARIO	CONSUNTIVO 2 0 0 7	CONSUNTIVO 2 0 0 6	VARIAZIONI
riporto.....		3.386.800.542,05	2.497.435.945,27	889.364.596,78
- Contributo dello Stato a copertura degli oneri derivanti dalle disposizioni per il sostegno della maternità e paternità di cui all'art. n. 21 della legge n.53/2000.....	3.1.2.03.421	135.312.967,00	135.012.967,00	300.000,00
- Contributo dello Stato a copertura degli assegni familiari ai coltivatori diretti, i mezzadri e coloni di cui all'art. 2, della legge n. 509 del 1971 - art.14 bis, legge n.114/1974.....	8.1.2.03.241	41.316.552,00	41.316.552,00	-
- Contributo dello Stato a copertura delle spese di funzionamento connesse con oneri per interventi a sostegno della famiglia.....	8.1.2.03.242	4.000.000,00	4.000.000,00	-
- Contributo dello Stato a favore della Gestione degli interventi assistenziali e di sostegno alle Gestioni previdenziali per la integrale copertura degli oneri di cui all'art.37 della legge n.88/1989.....	8.1.2.03.244	769.338,26	218.060,20	551.278,06
TOTALE ALLEGATO 9C.....		3.568.199.399,31	2.677.983.524,47	890.215.874,84

ALLEGATO 9D

segue TRASFERIMENTI DAL BILANCIO DELLO STATO

DESCRIZIONE	NUMERO CAPITOLO ENTRATA BILANCIO FINANZIARIO	CONSUNTIVO 2 0 0 7	CONSUNTIVO 2 0 0 6	VARIAZIONI
D) PER ONERI PER PRESTAZIONI ECONOMICHE DERIVANTI DALLA RIDUZIONE DI ONERI PREVIDENZIALI				
- Contributo dello Stato a copertura delle prestazioni economiche per la tubercolosi - art. 3, comma 4, della legge n.449/1998	3.1.2.03.261	217.765.709,00	217.765.709,00	-
- Contributo dello Stato a copertura degli oneri per prestazioni di maternità di cui all'art. 49, commi 1 e 2, della legge n.488/1999.....	3.1.2.03.262	495.584.602,21	466.149.946,44	29.434.655,77
- Contributo dello Stato a copertura degli oneri relativi a prestazioni economiche a favore dei tubercolotici - art.9, legge n.88/1987.....	3.1.2.03.263	19.108.905,00	19.108.905,00	-
- Contributo dello Stato a copertura delle spese di funzionamento connesse con oneri per prestazioni economiche temporanee deri- vanti dalla riduzione dei corrispondenti oneri previdenziali.....	8.1.2.03.264	17.000.000,00	17.000.000,00	-
TOTALE ALLEGATO 9D.....		749.459.216,21	720.024.560,44	29.434.655,77

ALLEGATO 9C

segue TRASFERIMENTI DAL BILANCIO DELLO STATO

DESCRIZIONE	NUMERO CAPITOLO ENTRATA BILANCIO FINANZIARIO	CONSUNTIVO 2007	CONSUNTIVO 2006	VARIAZIONI
C) PER ONERI A SOSTEGNO DELLA FAMIGLIA				
- Contributo dello Stato a copertura dei maggiori oneri dell'assegno per il nucleo familiare di cui all'art.3, comma 3, della legge n. 550 del 1995 e successive disposizioni.....	3.1.2.03.243	2.451.050.549,12	1.668.672.241,00	782.378.308,12
- Rimborso dello Stato degli oneri derivanti dall'assegno ai nuclei familiari concesso dai Comuni ai sensi dell'art.65 della legge n.448 del 1998 - Art.50 della legge n.144/1999 e succes. modificazioni.....	3.1.2.03.415	310.075.445,44	315.946.679,03	-5.871.233,59
- Rimborso dello Stato delle prestazioni economiche per oneri derivanti dall'assegno per maternità di cui all'art.66 della legge n. 448 del 1998, dell'art.49, comma 12, della legge n.488/1999 e successive modificazioni.....	3.1.2.03.416	261.668.265,43	217.691.693,09	43.976.572,34
- Rimborso dello Stato dell'assegno di maternità di cui all' art. 49, commi 8 e 9, della legge n.488/1999.....	3.1.2.03.417	3.297.012,44	3.305.114,10	-8.101,66
- Rimborso dello Stato a copertura degli oneri per l'assistenza a persone handicappate di cui all'art.33, legge n.104/1992.....	3.1.2.03.418	268.990.009,62	201.100.958,05	67.889.051,57
- Contributo dello Stato a copertura degli oneri per l'assistenza ai portatori di handicap di cui agli artt. 19 e 20 della legge n. 53 del 2000.....	3.1.2.03.419	6.713.940,00	6.713.940,00	-
- Contributo dello Stato a copertura degli oneri per l'assistenza ai portatori di handicap di cui all'art.80, comma 2, della legge n.388 del 2000 e successive modificazioni.....	3.1.2.03.420	85.005.320,00	84.005.320,00	1.000.000,00
a riportare.....		3.386.800.542,05	2.497.435.945,27	889.364.596,78

ALLEGATO 9E

segue TRASFERIMENTI DAL BILANCIO DELLO STATO

DESCRIZIONE	NUMERO CAPITOLO ENTRATA BILANCIO FINANZIARIO	CONSUNTIVO 2 0 0 7	CONSUNTIVO 2 0 0 6	VARIAZIONI
E) PER SGRAVI DEGLI ONERI SOCIALI ED ALTRE AGEVOLAZIONI				
- Contributo dello Stato a copertura degli oneri derivanti dalla riduzione contributiva a favore delle aziende e dei lavoratori dei pubblici servizi di trasporto - Art.1.comma 2, del D.L.n.451/1998 convertito nella legge n.40/1999 e successive disposizioni.....	1.1.2.03.281	235.919.719,91	235.900.000,00	19.719,91
- Contributo dello Stato a copertura degli oneri derivanti dalle agevolazioni contributive per contratti di formazione e lavoro di cui all'art.15 della legge n. 196/1997.....	1.1.2.03.282	61.974.828,00	61.974.828,00	-
- Contributo dello Stato a copertura degli oneri derivanti dalle agevolazioni contributive per contratti di apprendistato di cui all'art. n.16 della legge n. 196/1997.....	1.1.2.03.283	289.051.295,00	289.051.295,00	-
- Rimborso dello Stato per sgravi di oneri contributivi nel Mezzogiorno - art. 19 del D.L. n. 918/1988 convertito nella legge n. 1089 del 1968.....	1.1.2.03.284	75.211.989,38	23.297.878,14	51.914.111,24
- Rimborso dello Stato per sgravi di oneri contributivi nel Mezzogiorno - art.22, comma 5, lett. b), della legge n. 183/1976.....	1.1.2.03.285	10.677.128,99	330.084,86	10.347.044,13
- Rimborso dello Stato degli sgravi di contributi previdenziali a favore delle imprese delle province di Trieste e Gorizia di cui all'art. 4 della legge n.26/1986.....	1.1.2.03.286	-	2.073,84	-2.073,84
- Rimborso dello Stato degli oneri per riduzioni contributive a favore dei datori di lavoro italiani operanti all'estero nei Paesi extracomunitari - art. 4, comma 2, lett. a) del D.L. n. 317/1987 convertito nella legge n.398/1987.....	1.1.2.03.287	25.678.530,09	23.854.101,10	1.824.428,99
a riportare.....		698.513.491,37	634.410.260,94	64.103.230,43

segue ALLEGATO 9E

segue TRASFERIMENTI DAL BILANCIO DELLO STATO

DESCRIZIONE	NUMERO CAPITOLO ENTRATA BILANCIO FINANZIARIO	CONSUNTIVO 2 0 0 7	CONSUNTIVO 2 0 0 6	VARIAZIONI
riporto.....		698.513.491,37	634.410.260,94	64.103.230,43
- Rimborso dello Stato per sgravi di oneri contributivi nel Mezzogiorno di cui all'art. 1 del D.M. 5 agosto 1994, art. 19, comma 5, del D.L.n.299/1994 convertito nella legge n. 451/1994 e dell'art. n.27, comma 3, del D.L.n. 669/1996 convertito nella legge n. 30 del 1997 e successive modificazioni.....	1.1.2.03.288	44.881.088,50	4.528.542,68	40.352.545,82
- Rimborso dello Stato degli oneri derivanti dal contributo e dagli sgravi contributivi a favore delle imprese di cui all'art.4, commi 17 e 21, della legge n. 449/1997 e all'art.3, comma 5, della legge n.448/1998.....	1.1.2.03.289	2.209.622,36	15.832.973,56	-13.623.351,20
- Contributo dello Stato per la copertura progressiva degli oneri derivanti dalle agevolazioni contributive ai sensi dell'art. 37, comma 5, della legge n. 88/1989.....	1.1.2.03.291	6.690.869.587,00	6.690.869.587,00	-
- Rimborso dello Stato per sgravi di oneri contributivi nel Mezzogiorno ad incremento dei livelli occupazionali di cui all'art.1, comma 2, del D.L.n.71/1993 convertito nella legge n.151/1993 e successive proroghe e all'art.2 del D.M.5 agosto 1994 e successive disposizioni modificative ed integrative.....	1.1.2.03.292	196.017,06	-	196.017,06
- Contributo dello Stato a copertura degli oneri derivanti dagli esoneri contributivi di cui all'art.1, commi 361 e 362, della legge n.266/2005.....	1.1.2.03.293	2.429.000.000,00	1.996.000.000,00	433.000.000,00
- Rimborso da parte dello Stato degli sgravi contributivi in agricoltura di cui all'art.14 della legge n. 64/1986 e successive modificazioni ed integrazioni e art.19, comma 5, del D.L.vo n.96/1993.....	1.1.2.03.294	-	1.174.644,29	-1.174.644,29
a riportare.....		9.865.669.806,29	9.342.816.008,47	522.853.797,82

segue ALLEGATO 9E

segue TRASFERIMENTI DAL BILANCIO DELLO STATO

DESCRIZIONE	NUMERO CAPITOLO ENTRATA BILANCIO FINANZIARIO	CONSUNTIVO 2007	CONSUNTIVO 2006	VARIAZIONI
riporto.....		9.342.816.008,47	9.342.816.008,47	522.853.797,82
- Rimborso dello Stato a copertura degli oneri derivanti dalle agevolazioni contributive ai datori di lavoro agricolo - art.11, comma 27, della legge n. 537/1993.....	1.1.2.03.295	202.000.000,00	-	202.000.000,00
- Contributo dello Stato a copertura degli oneri derivanti dagli incentivi all'occupazione dei lavoratori anziani di cui all'art. 75 e dagli esoneri contributivi di cui all'art.120, commi 1 e 2, della legge n.388/2000.....	1.1.2.03.296	1.540.590.930,00	1.540.590.930,00	-
- Contributo dello Stato a copertura degli oneri derivanti dagli sgravi contributivi a favore delle imprese che attuano i programmi di riallineamento ai sensi dell'art. 5, del D.L. 510/1996 convertito nella legge n.608/1996 - Art. 116, comma 5, della legge n. 388 del 2000.....	1.1.2.03.297	-	333.581,68	-333.581,68
- Contributo dello Stato a copertura degli oneri derivanti dagli sgravi contributivi per i nuovi assunti ad incremento dei livelli occupazionali di cui all'art.44 della legge n. 448/2001.....	1.1.2.03.301	-	31.901.640,49	-31.901.640,49
- Contributo dello Stato già a copertura degli oneri per trattamenti di famiglia riassegnati per la copertura degli oneri derivanti dalle agevolazioni contributive.....	1.1.2.03.302	351.547.047,00	351.547.047,00	-
- Contributo dello Stato a copertura degli oneri derivanti dallo sgravio del contributo del Fondo di garanzia ex art.2 della legge n.297 del 1982 di cui all'art.1, comma 764, lett.a), punto 2) della legge n.296/2006.....	1.1.2.03.303	361.000.000,00	-	361.000.000,00
- Contributo dello Stato a copertura degli oneri derivanti dalle agevolazioni contributive ai datori di lavoro di cui all'art.1, comma 1157, della legge n.296/2006.....	1.1.2.03.304	10.000.000,00	-	10.000.000,00
a riportare.....		12.330.807.783,29	11.267.189.207,64	1.063.618.575,65

segue ALLEGATO 9E

segue TRASFERIMENTI DAL BILANCIO DELLO STATO

DESCRIZIONE	NUMERO CAPITOLO ENTRATA BILANCIO FINANZIARIO	CONSUNTIVO 2007	CONSUNTIVO 2006	VARIAZIONI
riporto.....		12.330.807.783,29	11.267.189.207,64	1.063.618.575,65
- Contributo dello Stato a copertura degli oneri derivanti da sgravi contributivi alle aziende che assumono lavoratori a tempo determinato ai sensi dell' art. 10 della legge n.53/2000.....	1.1.2.03.475	36.062.623,82	32.566.536,14	3.496.087,68
- Rimborso dello Stato per sgravi di oneri sociali a favore delle imprese che reimpiegano personale con qualifica dirigenziale, art.10, comma 2, del D.L.n.511/1996 e art.20 della legge n.266/1997.....	1.1.2.03.515	748.046,16	1.255.390,99	-507.344,83
- Contributo dello Stato a carico del Fondo per l'occupazione a copertura degli oneri derivanti dalle agevolazioni contributive alle imprese di cui all'art. 1, comma 1, della legge n.52/1998 e successive proroghe e modificazioni.....	1.1.2.03.711	44.815.555,84	9.332.717,76	35.482.838,08
- Contributo dello Stato da porre a carico del Fondo per l'occupazione a copertura degli sgravi contributivi concessi con i contratti di solidarietà di cui all'art. 6, comma 4, del D.L.n.510/1996 convertito nella legge n.608/1996.....	1.1.2.03.712	-	17.523.019,10	-17.523.019,10
- Contributo dello Stato da porre a carico del Fondo per l'occupazione per oneri derivanti dal contributo di cui all'art. 4, comma 1, del D.l.del 21 maggio 1998 ai datori di lavoro e agli enti pubblici economici che assumono a tempo indeterminato i lavoratori impegnati in lavori socialmente utili e ai lavoratori già impegnati in lavori socialmente utili che intraprendono un'attività autonoma.....	1.1.2.03.713	972.451,23	1.442.377,78	-469.926,55
- Contributo dello Stato da porre a carico del Fondo per l'occupazione per oneri derivanti dagli incentivi ai datori di lavoro e alle società di fornitura di lavoro temporaneo a sostegno della ricollocazione lavorativa dei lavoratori impegnati in lavori socialmente utili ai sensi dell'art.7, commi 1, 4 e 12, del D.lgs n.81/2000.....	1.1.2.03.714	8.093.689,08	13.653.951,55	-5.560.262,47
a riportare.....		12.421.500.149,42	11.342.963.200,96	1.078.536.948,46

segue ALLEGATO 9E

segue TRASFERIMENTI DAL BILANCIO DELLO STATO

DESCRIZIONE	NUMERO CAPITOLO ENTRATA BILANCIO FINANZIARIO	CONSUNTIVO 2007	CONSUNTIVO 2006	VARIAZIONI
riporto.....		12.421.500.149,42	11.342.963.200,96	1.078.536.948,46
- Contributo dello Stato da porre a carico del Fondo per l'occupazione per oneri derivanti dal contributo alle Agenzie di promozione di lavoro e di impresa per la ricollocazione di lavoratori già impegnati in lavori socialmente utili - art.5, comma 1, del D.L. 21 maggio 1998.....	1.1.2.03.715	-	23.573,68	-23.573,68
- Rimborso dello Stato da porre a carico del Fondo per l'occupazione per oneri derivanti dagli sgravi contributivi per i lavoratori agricoli (subordinati e autonomi) a seguito dell'emergenza idrica nella regione Puglia di cui dell'art.2, comma 4, del D.L.n.158/2001 convertito nella legge n.248/2001.....	1.1.2.03.716	-	28,00	-28,00
- Rimborso dello Stato da porre a carico del Fondo per l'occupazione per oneri derivanti dal contributo ai datori di lavoro che assumono lavoratori destinatari del programma P.A.R.I. ai sensi del decreto direttoriale del Ministero del Lavoro e delle Politiche Sociali n.668 del 18 marzo 2005.....	1.1.2.03.717	285.796,00	5.850,00	279.946,00
- Rimborso dello Stato per il rimborso degli sgravi di contributi per i lavoratori agricoli (subordinati ed autonomi) a seguito della siccità verificatasi nell'annata agraria 1988 - 1989, art.8, comma 2, del D.L.n.231/1989 convertito nella legge n.286/1989.....	1.1.2.03.950	24.284,47	54.362,00	-30.077,53
- Rimborso dello Stato per il rimborso degli sgravi di contributi per i lavoratori agricoli (subordinati ed autonomi) a seguito della siccità verificatasi nell'annata agraria 1989 - 1990, art.11 del D.L.n. 367 del 1990 convertito nella legge n.31/1991.....	1.1.2.03.951	427.734,08	76.830,00	350.904,08
- Rimborso dello Stato per sgravi di contributi per i lavoratori agricoli (subordinati ed autonomi) di cui all'art.5, della legge n.185/1992 e successive modificazioni ed integrazioni.....	1.1.2.03.952	9.821.855,39	14.346.243,56	-4.524.388,17
a riportare.....		12.432.059.819,36	11.357.470.088,20	1.074.589.731,16

segue ALLEGATO 9E

segue TRASFERIMENTI DAL BILANCIO DELLO STATO

DESCRIZIONE	NUMERO CAPITOLO ENTRATA BILANCIO FINANZIARIO	CONSUNTIVO 2007	CONSUNTIVO 2006	VARIAZIONI
riporto.....		12.432.059.819,36	11.357.470.088,20	1.074.589.731,16
- Rimborso dello Stato per sgravi contributivi a favore di cooperative sociali e aziende pubbliche o private che assumono persone detenute o internate ai sensi degli artt. 1 e 2 della legge n. 193 del 2000 - Art.1, comma 2, del D.I. 9 novembre 2001.....	1.1.2.03.970	1.686.717,98	1.639.991,21	46.726,77
- Rimborso dello Stato degli oneri per sgravi contributivi in favore delle imprese che esercitano la pesca costiera, nelle acque interne e lagunari ai sensi dell'art.11 della legge n.388/2000 e successive proroghe.....	1.1.2.03.986	39.990.123,10	39.325.027,27	665.095,83
- Rimborso dello Stato per sgravi di oneri contributivi nel Mezzogiorno a favore della armatoria pubblica ai sensi dell'art.5 della legge n.426/1991.....	1.1.2.03.988	45.027,30	-	45.027,30
- Rimborso da parte dello Stato degli oneri derivanti dagli sgravi contributivi a favore delle imprese del settore marittimo di cui agli artt.6, commi 1 e 6bis del D.L.n. 457/1997 convertito nella legge n.30/1998 e all'art. 9 della legge n.522/1999.....	1.1.2.03.989	321.091.031,24	187.892.979,01	133.198.052,23
- Contributo dello Stato a copertura delle spese di funzionamento connesse con oneri per sgravi ed altre agevolazioni contributive.....	8.1.2.03.290	36.000.000,00	36.000.000,00	-
- Contributo dello Stato a favore della Gestione degli interventi assistenziali e di sostegno alle gestioni previdenziali per la integrale copertura degli oneri di cui all'art.37, della legge n.88/1989.....	8.1.2.03.300	159.887.972,98	652.278.293,25	-492.390.320,27
- Contributo dello Stato a copertura degli oneri derivanti dalle agevolazioni contributive per gli assistenti domiciliari all'infanzia qualificati o accreditati presso la provincia di Bolzano - art.1, comma 793, della legge n.296/2006.....	8.1.2.03.307	95.000.000,00	-	95.000.000,00
a riportare.....		13.085.760.691,96	12.274.606.378,94	811.154.313,02

segue ALLEGATO 9E

segue TRASFERIMENTI DAL BILANCIO DELLO STATO

DESCRIZIONE	NUMERO CAPITOLO ENTRATA BILANCIO FINANZIARIO	CONSUNTIVO 2 0 0 7	CONSUNTIVO 2 0 0 6	VARIAZIONI
riporto.....		13.085.760.691,96	12.274.606.378,94	811.154.313,02
- Contributo dello Stato a copertura degli oneri derivanti dalle agevolazioni contributive per gli apprendisti artigiani e non artigiani a favore dei datori di lavoro con un numero di addetti pari o inferiore a nove di cui all'art.1, comma 773, della legge n.296/2006.....	8.1.2.03.308	288.000.000,00	-	288.000.000,00
- Contributo dello Stato a copertura degli oneri derivanti dalla riduzione del 50 per cento dei contributi sospesi per calamità dovuti dai soggetti interessati dalla proroga dello stato di emergenza nella provincia di Catania per l'anno 2006 di cui all'art.1, comma 1011 della legge n.296/2006.....	8.1.2.03.310	30.000.000,00	-	30.000.000,00
TOTALE ALLEGATO 9E.....		13.403.760.691,96	12.274.606.378,94	1.129.154.313,02

ALLEGATO 9F

segue TRASFERIMENTI DAL BILANCIO DELLO STATO

DESCRIZIONE	NUMERO CAPITOLO ENTRATA BILANCIO FINANZIARIO	CONSUNTIVO 2007				DATO ECONOMICO (1-2+3=4)	CONSUNTIVO 2006	VARIAZIONI
		SOMME DA ACCERTARE (1)	meno: RATEO AL 31.12.2006 (2)	più: RATEO AL 31.12.2007 (3)				
E) PER INTERVENTI DIVERSI								
Contributo dello Stato per la copertura assicurativa degli apprendisti artigiani occupati nei territori delle Regioni a statuto speciale - art.22, lett.a), della legge n. 845/1978.....	1.1.2.03.352	-	26.578.156,60	26.578.156,60	-	-	1.209.476,00	-1.209.476,00
- Contributo dello Stato per la copertura degli oneri derivanti dall'esenzione dalla retribuzione imponible ai fini contributivi degli emolumenti per carichi di famiglia - art.3 della legge n. 876/1986.....	1.1.2.03.355	10.329.138,00	-	-	-	10.329.138,00	10.329.138,00	-
- Contributo dello Stato per la copertura degli oneri per minori entrate contributive derivanti dalle modifiche di alcune disposizioni che regolano il settore dell'artigianato - art.13, comma 4, della legge n.57/2001.....	1.1.2.03.356	18.592.448,00	-	-	-	18.592.448,00	18.592.448,00	-
- Contributo dello Stato a copertura delle minori entrate derivanti alla Gestione prestazioni temporanee ai lavoratori dipendenti per cessazione dell'obbligo contributivo per i trattamenti di integrazione salariale ordinaria da parte di imprese esercenti pubblici servizi di trasporto - art. 4, legge n. 270/1988.....	1.1.2.03.357	4.131.655,00	-	-	-	4.131.655,00	4.131.655,00	-
- Contributo dello Stato a copertura degli oneri derivanti dalle minori entrate contributive di cui all'art. 27, comma 2, del D.L.n. 669/1996 - Art. 27, comma 4, del D.L. n.669/1996.....	1.1.2.03.358	23.240.560,00	-	-	-	23.240.560,00	23.240.560,00	-
a riportare.....		56.293.801,00	26.578.156,60	26.578.156,60		56.293.801,00	57.503.277,00	-1.209.476,00

segue ALLEGATO 9F

segue

segue TRASFERIMENTI DAL BILANCIO DELLO STATO

DESCRIZIONE	NUMERO CAPITOLO ENTRATA BILANCIO FINANZIARIO	CONSUNTIVO 2007				DATO ECONOMICO (1-2+3=4)	CONSUNTIVO 2006	VARIAZIONI
		SOMME DA ACCERTARE (1)	meno: RATEO AL 31.12.2006 (2)	più: RATEO AL 31.12.2007 (3)				
riporto.....		56.293.801,00	26.578.156,60	26.578.156,60	56.293.801,00	57.503.277,00	-1.209.476,00	
- Contributo dello Stato a copertura degli oneri derivanti dalle agevolazioni contributive alle imprese del settore dell'edilizia e del settore lapideo di cui all'art.2 del D.L. n.4/1998 convertito nella legge n.52/1998.....	1.1.2.03.359	46.481.121,00	-	-	46.481.121,00	46.481.121,00	-	
- Contributo dello Stato a copertura degli oneri derivanti dalle agevolazioni contributive sulle erogazioni correlate alla produttività aziendale di cui all'art.5 del D.L.n.499/1996 e art.1, legge n.608/1996 e art.2 D.L.n.67/1997 convertito nella legge n.135/1997 e art.60 della legge n.144/1999.....	1.1.2.03.360	502.000.000,00	-	-	502.000.000,00	502.000.000,00	-	
- Contributo dello Stato a copertura degli oneri derivanti dalla riduzione del minimale contributivo - art.1, comma 2 e 9, del D.L.n. 338 del 1989 convertito in legge n.389/1989.....	1.1.2.03.363	185.924.484,00	-	-	185.924.484,00	185.924.484,00	-	
- Contributo dello Stato a copertura degli oneri derivanti dalla riduzione di entrate contributive - art.3, commi 1 e 2, del D.L. n. 318/1996 convertito nella legge n. 402/1996.....	1.1.2.03.364	44.415.293,00	-	-	44.415.293,00	44.415.293,00	-	
- Contributo dello Stato a copertura degli oneri derivanti dal concorso alla copertura assicurativa di periodi non coperti da contribuzione di cui all'art. 69, commi 7 e 9, della legge n.388 del 2000.....	1.1.2.03.365	18.692.448,00	-	-	18.692.448,00	18.592.448,00	100.000,00	
a riportare.....		853.807.147,00	26.578.156,60	26.578.156,60	853.807.147,00	854.916.623,00	-1.109.476,00	

segue ALLEGATO 9F

segue TRASFERIMENTI DAL BILANCIO DELLO STATO

DESCRIZIONE	NUMERO CAPITOLO ENTRATA BILANCIO FINANZIARIO	CONSUNTIVO 2007			DATO ECONOMICO (1-2+3=4)	CONSUNTIVO 2006	VARIAZIONI
		SOMME DA ACCERTARE (1)	meno: RATEO AL 31.12.2006 (2)	più: RATEO AL 31.12.2007 (3)			
riporto.....		853.807.147,00	26.578.156,60	26.578.156,60	853.807.147,00	854.916.623,00	-1.109.476,00
- Contributo dello Stato a copertura delle minori entrate derivanti dall'esonero del contributo di solidarietà di cui all'art.9bis, comma 2, della legge n.166/1991 sulle somme versate al Fondo di previdenza complementare " Firenze Casella " - Art.58, comma 11, della legge n.144/1999.....	1.1.2.03.366	2.840.513,00	-	-	2.840.513,00	2.840.513,00	-
- Contributo dello Stato a copertura degli oneri derivanti dalle minori entrate contributive di cui all'art.11- quaterdecies, comma 6, della legge n.248/2005.....	1.1.2.03.370	200.000,00	-	-	200.000,00	200.000,00	-
- Contributo dello Stato a copertura degli oneri per minori entrate contributive derivanti dagli interventi nei settori agricolo, forestale, della pesca e dell'acquacoltura - art. 7 e 8 della legge n.57/2001.....	1.1.2.03.961	163.438,73	-	-	163.438,73	369.400,75	-205.962,02
- Contributo dello Stato a copertura degli oneri derivanti dalla ricostituzione nell'A.G.O. dei periodi di lavoro effettuati in Libia -art. 4, del D.L.n.108/1991 convertito nella legge n. 166 del 1991.....	2.1.2.03.361	1.454.335,94	-	-	1.454.335,94	1.760.743,40	-306.407,46
- Contributo dello Stato da porre a carico del Fondo per l'occupazione per oneri derivanti dalla prosecuzione volontaria per il raggiungimento dei requisiti per il pensionamento dei lavoratori impiegati nei lavori socialmente utili di cui all'art.2, comma 1, del D.I. del 21 maggio 1998.....	2.1.2.03.736	1.204.186,14	-	-	1.204.186,14	1.640.560,03	-436.373,89
a riportare.....		859.669.620,81	26.578.156,60	26.578.156,60	859.669.620,81	861.727.840,18	-2.058.219,37

segue ALLEGATO 9F

segue TRASFERIMENTI DAL BILANCIO DELLO STATO

DESCRIZIONE	NUMERO CAPITOLO ENTRATA BILANCIO FINANZIARIO	CONSUNTIVO 2007				DATO ECONOMICO (1-2+3=4)	CONSUNTIVO 2006	VARIAZIONI
		SOMME DA ACCERTARE (1)	meno: RATEO AL 31.12.2006 (2)	più: RATEO AL 31.12.2007 (3)				
riporto.....		859.669.620,81	26.578.156,60	26.578.156,60	859.669.620,81	861.727.840,18	-2.058.219,37	
- Contributo dello Stato per il riconoscimento dei periodi di servizio militare e di navigazione mercantile di cui all'art.22, comma 2, della legge n. 658/1967.....	2.1.2.03.995	1.058.737,00	-	-	1.058.737,00	1.058.737,00	-	
- Contributo dello Stato a copertura degli oneri derivanti dall'Indennità annuale a favore dei lavoratori affetti da talassemia major e drepanocitosi di cui all'art.39, commi 1 e 2, della legge n. 448/2001	3.1.2.03.490	3.600.000,00	-	-	3.600.000,00	3.600.000,00	-	
- Contributo a carico del Fondo per l'occupazione a copertura degli oneri derivanti dalla riduzione della retribuzione imponibile prevista dai contratti di riallineamento - art.23 della legge n. 196/1997.....	3.1.2.03.735	5.164.568,99	-	-	5.164.568,99	5.164.568,99	-	
- Contributo dello Stato a copertura degli oneri per il personale delle Ferrovie dello Stato S.p.a.trasferito all'INPS - art. 43, comma 5, della legge n.488/1999.....	4.1.2.03.752	10.329.137,98	-	-	10.329.137,98	10.329.137,98	-	
- Contributo dello Stato a copertura degli oneri derivanti dal trasferimento all'Istituto delle funzioni residue allo Stato stesso in materia di invalidità civile ai sensi dell'art.10 del D.L.n.203/2005 convertito nella legge n.248 del 2005.....	4.1.2.03.753	12.464.793,31	-	-	12.464.793,31	-	12.464.793,31	
a riportare.....		892.286.858,09	26.578.156,60	26.578.156,60	892.286.858,09	881.880.284,15	10.406.573,94	

segue ALLEGATO 9F

segue

segue TRASFERIMENTI DAL BILANCIO DELLO STATO

DESCRIZIONE	NUMERO CAPITOLO ENTRATA BILANCIO FINANZIARIO	CONSUNTIVO 2007				DATO ECONOMICO (1-2+3=4)	CONSUNTIVO 2006	VARIAZIONI
		SOMME DA ACCERTARE (1)	meno: RATEO AL 31.12.2006 (2)	più: RATEO AL 31.12.2007 (3)				
riporto.....		892.286.858,09	26.578.156,60	26.578.156,60	892.286.858,09	881.880.284,15	10.406.573,94	
- Contributo dello Stato per il concorso agli oneri derivanti dal canoni d'affitto degli stabilimenti ad uffici, già di proprietà, trasferiti al " FIP - Fondo Immobili Pubblici - Fondo comune di investimento immobiliare di tipo chiuso" di cui all'art.4, del D.L.n. 351/2001 convertito nella legge n.410/2001.....	5.1.2.03.351	27.261.444,86	-	-	27.261.444,86	25.876.041,12	1.385.403,74	
- Contributo dello Stato a copertura degli oneri derivanti dai compensi ai componenti del Comitato amministratore della gestione di cui all'art. 2, comma 26, della legge n. 335 del 1995 - Art.58, comma 6, della legge n.144/1999.....	8.1.2.03.353	25.823,00	-	-	25.823,00	25.823,00	-	
- Contributo dello Stato a copertura delle spese di funzionamento connesse con oneri diversi.....	8.1.2.03.362	1.000.000,00	-	-	1.000.000,00	1.000.000,00	-	
- Contributo dello Stato a favore della Gestione degli interventi assistenziali e di sostegno alle gestioni previdenziali per la integrale copertura degli oneri di cui all'art.37 della legge n.88/1989.....	8.1.2.03.368	35.808.698,00	-	-	35.808.698,00	72.770.756,50	-36.962.058,50	
- Contributo dello Stato per la copertura degli oneri del Fondo Speciale di previdenza degli sportivi - Art. 23, comma 3, del D.L.n.159 del 2007 convertito nella legge n.222/2007.....	8.1.2.03.372	7.000.000,00	-	-	7.000.000,00	-	7.000.000,00	
- Contributo dello Stato per la copertura degli oneri derivanti dalla proroga della sospensione del recupero dei contributi del settore agricolo - Art.1 bis, commi 1 e 3, della legge n.226/2006.....	8.1.2.03.373	2.500.000,00	-	-	2.500.000,00	-	2.500.000,00	
a riportare.....		965.882.823,95	26.578.156,60	26.578.156,60	965.882.823,95	981.552.904,77	-15.670.080,82	

segue ALLEGATO 9F

segue TRASFERIMENTI DAL BILANCIO DELLO STATO

DESCRIZIONE	NUMERO CAPITOLO ENTRATA BILANCIO FINANZIARIO	CONSUNTIVO 2007				DATO ECONOMICO (1-2+3=4)	CONSUNTIVO 2006	VARIAZIONI
		SOMME DA ACCERTARE (1)	meno: RATEO AL 31.12.2006 (2)	più: RATEO AL 31.12.2007 (3)				
riporto.....		965.882.823,95	26.578.156,60	26.578.156,60	965.882.823,95	981.552.904,77	-15.670.080,82	
- Contributo dello Stato per la copertura del mancato gettito contributivo derivante dalla sospensione degli aumenti dell'aliquota del settore agricolo di cui all'art.3, commi 1 e 2, del D.Lgs n. 146/1997- Art.1, comma 1, della legge n.81/2006.....	8.1.2.03.374	32.000.000,00	-	-	32.000.000,00	-	32.000.000,00	
- Contributo dello Stato per la copertura degli oneri per minori entrate derivanti dalle agevolazioni al settore agricolo di cui all'art.4, commi 21,22 e 23, della legge n.350/2003 - Art.1, comma 1086, della legge n.296/2006.....	8.1.2.03.375	15.300.000,00	-	-	15.300.000,00	-	15.300.000,00	
- Contributo dello Stato per la copertura del disavanzo di gestione del Fondo di previdenza degli addetti delle abolite imposte di consumo - art.17, D.P.R. n. 649/1972.....	8.1.2.03.751	163.253.702,88	-	-	163.253.702,88	149.285.794,36	13.967.908,52	
- Contributo dello Stato per la copertura degli oneri derivanti dal contributo alle aziende per trattamenti aggiuntivi di malattia previsti dagli accordi nazionali di categoria per i lavoratori addetti ai pubblici servizi di trasporto - Art.3 del D.I.n.14666/2007.....	8.1.2.03.996	58.669.505,97	-	-	58.669.505,97	-	58.669.505,97	
TOTALE ALLEGATO 9F.....		1.235.106.032,80	26.578.156,60	26.578.156,60	1.235.106.032,80	1.130.838.699,13	104.267.333,67	

ALLEGATO 9G

TRASFERIMENTI DA GESTIONI FUORI BILANCIO

DESCRIZIONE	NUMERO CAPITOLO ENTRATA BILANCIO FINANZIARIO	CONSUNTIVO 2007	CONSUNTIVO 2006	VARIAZIONI
TRASFERIMENTI DAL FONDO DI ROTAZIONE PER ONERI PER IL MANTENIMENTO DEL SALARIO				
- Rimborso dello Stato tramite il Commissario delegato a copertura degli oneri derivanti dalle indennità a favore dei lavoratori del territorio della provincia di Catania colpiti dagli eventi eruttivi dell'Etna e dagli eventi sismici del 29 ottobre 2002 - art. 15 dell'O.M.n.3254 del 29/11/2002.....	3.1.2.03.855	-	4.238,42	-4.238,42
- Rimborso per il trattamento sostitutivo della retribuzione e relativa copertura assicurativa a seguito di provvedimenti contro la diffusione delle malattie epizootiche già a carico della Gestione per il finanziamento integrativo dei progetti speciali ai sensi dell'art. 9, comma 4, della legge n.218/1988.....	3.1.2.03.500	13.034,65	3.629,92	9.404,73
TOTALE ALLEGATO 9G.....		13.034,65	7.868,34	5.166,31

ALLEGATO 10

TRASFERIMENTI DA PARTE DELLE REGIONI

DESCRIZIONE	NUMERO CAPITOLO ENTRATA BILANCIO FINANZIARIO	CONSUNTIVO 2007	CONSUNTIVO 2006	VARIAZIONI
PER IL MANTENIMENTO DEL SALARIO				
- Rimborso della Regione Sicilia per le indennità connesse con i piani di inserimento professionale ai sensi dell'art.81, comma 8, della legge n.448/1998 e successive proroghe.....	3.1.2.04.002	474.481,53	793.200,22	-318.718,69
TOTALE ALLEGATO 10		474.481,53	793.200,22	-318.718,69

ALLEGATO 11A

TRASFERIMENTI DA PARTE DI ALTRI ENTI DEL SETTORE PUBBLICO

DESCRIZIONE	NUMERO CAPITOLO ENTRATA BILANCIO FINANZIARIO	CONSUNTIVO 2 0 0 7	CONSUNTIVO 2 0 0 6	VARIAZIONI
A) PER LA COPERTURA DI ONERI RELATIVI A EROGAZIONI PENSIONISTICHE				
- Rimborso del Fondo gestione Istituti contrattuali lavoratori portuali per gli oneri derivanti dai pensionamenti anticipati a favore dei lavoratori dei porti - art. 4, comma 7, del D.L.n.6/1990 convertito nella legge n.58/1990 e art.1, comma 2, sub.a), del D.L.n.287/1995 convertito nella legge n.343/1995.....	2.1.2.06.040	51.668,89	51.077,10	591,79
- Rimborso del Fondo gestione Istituti contrattuali lavoratori portuali per gli oneri derivanti dai pensionamenti anticipati e dai trattamenti di cui all'art. 24, comma 4, legge n.84/1994 - art.1, commi 10 e 14, del D.L.n.535/1996 convertito nella legge n.647/1996.....	2.1.2.06.041	9.938.206,48	9.075.395,79	862.810,69
- Rimborso del Fondo gestione Istituti contrattuali lavoratori portuali per gli oneri derivanti dai pensionamenti anticipati di cui all'art.8, del D.L.n.457/1997 convertito nella legge n.30/1998.....	2.1.2.06.042	1.350.545,40	5.647.201,29	-4.296.655,89
TOTALE ALLEGATO 11A.....		11.340.420,77	14.773.674,18	-3.433.253,41

ALLEGATO 12 A

POSTE CORRETTIVE E COMPENSATIVE DELLE USCITE

Recuperi di prestazioni

DESCRIZIONE	CONSUNTIVO 2007	CONSUNTIVO 2006	VARIAZIONI
ONERI PENSIONISTICI			
Pensioni sociali ed Assegni sociali.....	99.220.782,09	100.533.217,10	-1.312.435,01
Assegni temporanei ai cittadini italiani rimpatriati dalla Libia.....	1.370,37	35.608,18	-34.237,81
Rate di pensione dei coltivatori diretti, mezzadri e coloni con decorrenza ante 1989.....	36.898.604,81	40.629.615,50	-3.731.010,69
Maggiorazioni sociali di cui all'art.1 della legge n.544 del 1988.....	50.696.103,47	61.532.805,82	-10.836.702,35
Assegno di invalidità di cui all'art.1 della legge n.222 del 1984.....	14.737.527,73	18.350.352,07	-3.612.824,34
Assegni Vitalizi di cui all'art.11 della legge n.75/1980.....	220.836,90	9.737.894,98	-9.517.058,08
Rate di pensione delle Ostetriche di cui all'art.1 della legge n. 249/1990.....	16.466,83	71.363,39	-54.896,56
Prestazione aggiuntiva annua di cui all'art.70, comma 7, della legge n.388/2000.....	3.973,07	37.358,37	-33.385,30
Maggiorazioni sociali di cui all'art.38 della legge n.448 del 2001.....	36.166.040,23	38.290.437,60	-2.124.397,37
Maggiorazioni sociali in favore dei cittadini italiani residenti all'estero di cui all'art.38, comma 9, della legge n.289/2002.....	121.393,28	217.072,53	-95.679,25
TOTALE 1).....	238.083.098,78	269.435.725,54	-31.352.626,76
MANTENIMENTO DEL SALARIO			
Trattamenti speciali di disoccupazione ai lavoratori dipendenti da aziende edili.....	1.584.423,12	1.686.914,20	-102.491,08
Trattamenti speciali di disoccupazione ai lavoratori dipendenti da aziende industriali.....	528.099,22	277.977,54	250.121,68
Trattamenti di disoccupazione ordinaria quota parte ex art.6, comma 17ter, legge n.236/1993 e successive disposizioni.....	8.624.208,38	7.672.764,93	951.443,45
a riportare.....	10.736.730,72	9.637.656,67	1.099.074,05

segue ALLEGATO 12 A

POSTE CORRETTIVE E COMPENSATIVE DELLE USCITE

Recuperi di prestazioni

DESCRIZIONE	CONSUNTIVO 2007	CONSUNTIVO 2006	VARIAZIONI
riporto.....	10.736.730,72	9.637.656,67	1.099.074,05
Trattamenti di integrazione salariale straordinaria corrisposta per i contratti di solidarietà - art.5, comma,4 della legge n.236/1993.....	-	31.101,52	-31.101,52
Sussidi di disoccupazione per lavori socialmente utili di cui all'art.1, commi 3,5, e 8 del D.L.n.510/1996 convertito nella legge n.608/1996 e connessi ANF.....	252.455,82	240.639,07	11.816,75
Trattamenti di integrazione salariale straordinaria.....	6.581.938,30	5.918.049,28	663.889,02
Prestazioni di indennità di mobilità.....	41.165.393,80	42.471.992,16	-1.306.598,36
Sussidi di disoccupazione e connessi assegni al nucleo familiare per borse di lavoro e per lavori di pubblica utilità di cui all'art. 26 della legge n. 196/1997.....	32.114,45	29.606,03	2.508,42
Indennità di maternità di cui all'art.8, comma 15, del D.L.vo n.468/1997 a favore delle lavoratrici madri impegnate in lavori socialmente utili.....	26.611,85	18.809,66	7.802,19
Recupero assegno di utilizzo per prestazioni in attività socialmente utili di cui all'art.4, comma 1, del D.Lgs. n.81/2000 e successive integrazioni e connessi ANF.....	1.352.015,64	1.811.881,67	-459.866,03
Indennità e dei connessi assegni per il nucleo familiare ai lavoratori dei porti - art.8 del D.I.n.30012/2001.....	12.300,16	5.333,55	6.966,61
Sussidi di indennità e connessi assegni al nucleo familiare ai lavoratori delle case di cura di Bari di cui all'art.1, comma 5, del D.L.108/2002 convertito nella legge n.172/2002.....	105.658,83	32.332,70	73.326,13
Assegno di utilizzo in attività socialmente utili - art. n.50, comma 5, della legge n.289/2002.....	-	1.170,62	-1.170,62
Indennità e sussidi speciali ai lavoratori beneficiari delle azioni di inserimento e reinserimento lavorativo realizzate a livello territoriale.....	6.775,81	10.146,00	-3.370,19
Trattamenti di disoccupazione ordinaria non agricola di cui all'art.13, comma 2 lett.a), della legge n.80 del 2005.....	58.147,18	102.897,66	-44.750,48
a riportare.....	60.330.142,56	60.311.616,59	18.525,97

segue ALLEGATO 12 A

POSTE CORRETTIVE E COMPENSATIVE DELLE USCITE

Recuperi di prestazioni

DESCRIZIONE	CONSUNTIVO 2007	CONSUNTIVO 2006	VARIAZIONI
riporto.....	60.330.142,56	60.311.616,59	18.525,97
Trattamenti di disoccupazione ordinaria non agricola di cui all'art.13, comma 2 lett.a), della legge n.80 del 2005.....	1.281.401,05	1.066.543,00	214.858,05
Indennità ordinaria di disoccupazione non agricola con requisiti ridotti e dei connessi assegni per il nucleo familiare ai lavoratori dipendenti da imprese del settore artigiano di cui all'art.13, comma 8, della legge n.80/2005.....	11.190,06	34.716,96	-23.526,90
Sussidio ed incentivo una tantum ai lavoratori destinatari del programma P.A.R.I ai sensi del Decreto Direttoriale del Ministero del Lavoro e delle Politiche Sociali n.668 del 18 marzo 2005.....	290.867,54	625,82	290.241,72
Indennità ai donatori del midollo osseo di cui all'art.5 della legge 52/2001	2.787,28	-	2.787,28
TOTALE 2).....	61.916.388,49	61.413.502,37	502.886,12
INTERVENTI A SOSTEGNO DELLA FAMIGLIA			
Oneri per l'assistenza a persone handicappate - art. n.33 della legge n.104/1992.....	7.120,11	26.659,22	-19.539,11
Assegni al nucleo familiare concessi dai Comuni di cui all'art.65 della legge n.448/1998.....	1.024.673,33	768.203,49	256.469,84
Assegni di maternità concessi dai Comuni ai sensi dell'art.66 della legge n.448/1998.....	3.185.695,51	3.228.713,82	-43.018,31
Assegni di maternità di cui all'art.49, comma 8, della legge n.488/1999.....	131.831,07	61.972,48	69.858,59
Prestazione per assegni familiari ai CD/CM.....	129.465,49	272.177,37	-142.711,88
Indennità derivanti da congedi straordinari di cui all'art.80, comma 2, della legge n.388/2000.....	188.598,54	214.504,73	-25.906,19
Assegno concesso dai Comuni per ciascun figlio nato a partire dal secondo e per ciascun figlio adottato ai sensi dell'art.21 della legge n.326/2003.....	16.798,18	38.407,31	-21.609,13
TOTALE 3).....	4.684.182,23	4.610.638,42	73.543,81

segue ALLEGATO 12 A

segue POSTE CORRETTIVE E COMPENSATIVE DELLE USCITE

Recuperi di prestazioni

DESCRIZIONE	CONSUNTIVO 2007	CONSUNTIVO 2006	VARIAZIONI
PRESTAZIONI ECONOMICHE DERIVANTI DA RIDUZIONE DI ONERI PREVIDENZIALI			
Prestazioni economiche per la tubercolosi.....	1.683.357,99	1.599.243,83	84.114,16
Recupero delle prestazioni di maternità di cui all'art. 49, comma 1, della legge n. 488/1999.....	651.655,77	514.522,23	137.133,54
TOTALE 4).....	2.335.013,76	2.113.766,06	221.247,70
TOTALE ALLEGATO 12 A.....	307.018.683,26	337.573.632,39	-30.554.949,13

ALLEGATO 12 B

segue POSTE CORRETTIVE E COMPENSATIVE DELLE USCITE

Recuperi vari

DESCRIZIONE	CONSUNTIVO 2007	CONSUNTIVO 2006	VARIAZIONI
Recuperi di :			
Sgravi contributivi provvisoriamente concessi alle aziende in base alla legge n.1089/1968 e successive modificazioni ed integrazioni.....	1.619.617,53	938.654,61	680.962,92
Sgravi contributivi nel Mezzogiorno di cui all'art.14 della legge n. 183/1976.....	-	7.861.704,61	-7.861.704,61
Sgravi contributivi per i nuovi assunti ad incremento dei livelli occupazionali di cui all'art. 4, comma 21, della legge n.449/1997.....	1.167.172,87	8.100.422,42	-6.933.249,55
Sgravi di oneri sociali nel Mezzogiorno di cui all'art.1, comma 2, del D.L.n.71/1993 convertito nella legge n.151/1993.....	-	176.729,87	-176.729,87
Sgravi contributivi per i nuovi assunti ad incremento dei livelli occupazionali ai sensi dell'art.3, comma 5, della legge n.448/1998.....	16.649.347,60	22.665.689,63	-6.016.342,03
Sgravi per riduzioni contributive a favore dei datori di lavoro che assumono lavoratori a tempo indeterminato part - time di cui all'art.5, comma 4, del D.Lgs n.61/2000.....	99.090,53	43.448,43	55.642,10
Sgravi contributivi a favore dei datori di lavoro e degli Enti pubblici economici per i nuovi assunti ad incremento dei livelli occupazionali di cui all'art.44 della legge n.448/2001.....	6.976.564,67	46.717,00	6.929.847,67
Oneri per la riduzione dell'aliquota contributiva a favore dei dipendenti delle aziende esercenti pubblici servizi di trasporto di cui all'art.9, comma 1, della legge n.472/1999.....	-	1.757.920,72	-1.757.920,72
Sgravi contributivi a favore dei datori di lavoro e del settore agricolo operanti nel Mezzogiorno - art.14, comma 1, della legge n.64/1986 e successive modificazioni ed integrazioni.....	30.525,61	-	30.525,61
Sgravi di oneri contributivi di cui all'art.116, commi 1, 2,3 e 4 della legge .388/2000 a favore delle imprese che attuano programmi di riallineamento di cui all'art. 5 della legge n.608/1996.....	132.266,48	-	132.266,48
a riportare.....	26.674.585,29	41.591.287,29	-14.916.702,00

ALLEGATO 12 B

segue POSTE CORRETTIVE E COMPENSATIVE DELLE USCITE

Recuperi vari

DESCRIZIONE	CONSUNTIVO 2007	CONSUNTIVO 2006	VARIAZIONI
riporto.....	26.674.585,29	41.591.287,29	-14.916.702,00
Sgravi contributivi a favore delle imprese armatoriali che esercitano attività di cabotaggio marittimo di cui all'art. 21, comma 10, della legge n.289/2002.....	230,40	-	230,40
TOTALE.....	26.674.815,69	41.591.287,29	-14.916.471,60
Contributi alle imprese operanti nel Mezzogiorno di cui all'art.4, commi 17 e 19 della legge n.449/1997.....	42.074,34	813.235,52	-771.161,18
Contributi alle agenzie di promozione di lavoro e di impresa per la ricollocazione di lavoratori già impegnati in lavori socialmente utili di cui all'art.7, comma 13, del D.Lgs n. 81/2000.....	44.932,00	93.557,00	-48.625,00
Contributi ai datori di lavoro che assumono personale in attuazione del piano straordinario di occupazione giovanile di cui all'art. 1, commi 6 e 7, della legge n. 113/1986.....	-	17.509,98	-17.509,98
Contributi ai datori di lavoro che assumono lavoratori destinatari del programma P.A.R.I. ai sensi decreto direttoriale del Ministero del Lavoro e delle Politiche Sociali n.668 del 18 marzo 2005.....	2.968,00	-	2.968,00
Contributi ai datori di lavoro che assumono personale ad incremento dei livelli occupazionali di cui all'art.2 commi 1 e 2 della legge 863/1984.....	1.014,91	-	1.014,91
Contributi ai datori di lavoro che stipulano contratti di solidarietà ai sensi dell'art.5, comma 4, della legge n.236/1993.....	29.909,63	-	29.909,63
TOTALE.....	120.898,88	924.302,50	-803.403,62
Agevolazioni contributive derivanti dalle assunzioni con contratti di inserimento e di reinserimento.....	27.285,00	781.914,00	-754.629,00
Agevolazioni contributive derivanti dai contratti di formazione e lavoro non riconosciute ai sensi della disciplina transitoria - art.14 del D.Lgs n.251/2004.....	70.913,00	-	70.913,00
TOTALE.....	98.198,00	781.914,00	-683.716,00
Indennità di fine rapporto ai lavoratori già dipendenti da imprese in amministrazione straordinaria di cui all'art.5 della legge n.166/1991.....	349.816,02	444,26	349.371,76
a riportare.....	349.816,02	444,26	349.371,76

ALLEGATO 12 B

segue POSTE CORRETTIVE E COMPENSATIVE DELLE USCITE

Recuperi vari

DESCRIZIONE	CONSUNTIVO 2007	CONSUNTIVO 2006	VARIAZIONI
riporto.....	349.816,02	444,26	349.371,76
Indennità erogate a favore dei lavoratori affetti da Talassemia Major e Depranocitosi di cui all'art. 39, comma 1, della legge 448/2001.....	28.403,98	26.965,64	1.438,34
TOTALE.....	378.220,00	27.409,90	350.810,10
TOTALE ALLEGATO 12 B.....	27.272.132,57	43.324.913,69	-16.052.781,12

ALLEGATO 13

ENTRATE NON CLASSIFICABILI IN ALTRE VOCI
SANZIONI CIVILI, AMMINISTRATIVE, MULTE E AMMENDE

DESCRIZIONE	CONSUNTIVO 2007	CONSUNTIVO 2006	VARIAZIONI
Connesse a:			
- trattamenti per oneri pensionistici e per il mantenimento del salario.....	1.482.179,81	2.295.150,88	-812.971,07
- trattamenti del soppresso Fondo sociale.....	-	13.026,07	-13.026,07
TOTALE ALLEGATO 13.....	1.482.179,81	2.308.176,95	-825.997,14

ALLEGATO 14

VARIAZIONI PATRIMONIALI STRAORDINARIE

DESCRIZIONE	CONSUNTIVO 2007	CONSUNTIVO 2006	VARIAZIONI
Eliminazioni di residui passivi:			
Assegni temporanei ai cittadini rimpatriati dalla Libia...	-	1.011,25	-1.011,25
Assegno Sociale.....	369.569,94	453.550,96	-83.981,02
Rate di pensioni agli ultra sessantacinquenni.....	822.886,63	161.311,44	661.575,19
Assegni vitalizi art.11 della legge 75/1980.....	10.970,93	-	10.970,93
Maggiorazioni sociali art.1 della legge 140/1985.....	50.089,61	99.007,17	-48.917,56
Assegno ordinario d'invalidità art.1 della legge 222 del 1984.....	40.544,93	265.368,75	-224.823,82
Rate di pensione ai CD-CM ante 1989.....	318.948,25	591.782,65	-272.834,40
Verso le aziende per prestazioni contenute in denunce contributive con saldo passivo.....	721.125,34	931.199,84	-210.074,50
Indennità ai lavoratori affetti da talassemia e deprecocitosi art.39 della legge 448/2001.....	2.779,27	-	2.779,27
TOTALE ALLEGATO 14	2.336.914,90	2.503.232,06	-166.317,16

ALLEGATO 15

PRELIEVI DA FONDI E ACCANTONAMENTI VARI

DESCRIZIONE	CONSUNTIVO	CONSUNTIVO	VARIAZIONI
	2007	2006	
Prelievo dal Fondo svalutazione crediti contributivi per la copertura dell'eliminazione dell'anno:			
- per oneri pensionistici.....	21.625,00	34.038,43	-12.413,43
- per oneri per il mantenimento del salario.....	5.954.973,88	6.028.866,82	-73.892,94
- per prestazioni economiche per la tubercolosi.....	3.832,41	6.032,34	-2.199,93
Prelievo dal Fondo svalutazione crediti per prestazioni da recuperare:			
- per la copertura dell'eliminazione dell'anno.....	37.565.570,59	6.839.213,85	30.726.356,74
- per l'adeguamento del Fondo:			
- per oneri pensionistici dei CD/CM ante 1989.....	-	1.118.069,96	-1.118.069,96
Prelievo dal Fondo di accantonamento dei contributi dello Stato (Fondo dell'Occupazione) a copertura degli oneri per sgravi degli oneri sociali ed altre agevolazioni contributive:			
- art.5, commi 2 e 4, della legge n.236/1993.....	509.830,73	2.296.578,06	-1.786.747,33
- art. 6 della legge n.451/1994.....	10.203,09	3.405,88	6.797,21
- art.28 della legge n.341/1995.....	21.648,54	2.231,44	19.417,10
- art. 6, comma 4, della legge n.608/1996.....	40.784,71	-	40.784,71
Prelievo dal Fondo di accantonamento dei contributi dello Stato (Fondo dell'Occupazione) a copertura degli oneri derivanti dai trattamenti per il mantenimento del salario:			
- art.52, comma 46, della legge n.448/2001.....	4.558.475,20	4.109,95	4.554.365,25
- art.5, commi 2 e 4, della legge n.236/1993.....	5.512,28	-	5.512,28
- art.9, comma 25, della legge n.608/1996.....	8.678,00	13.065,18	-4.387,18
- art.3, comma 137, della legge n.350/2003.....	5.939.879,72	18.870.809,69	-12.930.929,97
- art.1, comma 155, della legge n.311/2004.....	50.017.231,12	96.321.977,90	-46.304.746,78
- art.1, comma 410, della legge n.266/2005.....	92.025.293,22	-	92.025.293,22
Prelievo dal Fondo di accantonamento dei contributi dello Stato a copertura degli oneri per handicap grave di cui all'art. 80, comma 2, della legge n.388 del 2000.....	69.520.000,00	19.155.057,79	50.364.942,21
Prelievo dal Fondo di accantonamento dei contributi dello Stato a copertura degli oneri per prestazioni economiche per la tubercolosi di cui all'art. 3, comma 14, della legge n. 448/1998.....	65.000.000,00	16.591.136,00	48.408.864,00
Prelievo dal Fondo di accantonamento dei contributi dello Stato a copertura degli oneri derivanti dalla concessione dell'assegno da parte dei Comuni di cui all'art.n.21 della legge n. 326/2003.....	-	143.592,69	-143.592,69
Prelievo dal Fondo di accantonamento dei contributi dello Stato a copertura degli oneri pensionistici per il personale delle Ferrovie dello Stato spa di cui all'art. n.43 della legge n.488/1999.....	52.873.315,96	-	52.873.315,96
a riportare.....	384.076.854,45	167.428.185,98	216.648.668,47

segue ALLEGATO 15

segue PRELIEVI DA FONDI E ACCANTONAMENTI VARI

DESCRIZIONE	CONSUNTIVO 2007	CONSUNTIVO 2006	VARIAZIONI
riporto.....	384.076.854,45	167.428.185,98	216.648.668,47
Prelievo dal Fondo di accantonamento dei contributi dello Stato a copertura degli oneri per prestazioni a sostegno della maternità e della paternità di cui alla legge n.53/2000.....	20.000.000,00	94.804.136,48	-74.804.136,48
Prelievo dal Fondo di accantonamento dei contributi dello Stato a copertura degli oneri per indennità ai lavoratori colpiti da talassemia e depreanocitosi di cui all'art.39, comma 1, della legge n.448/2001.....	-	1.970.618,95	-1.970.618,95
Prelievo dal Fondo di accantonamento dei contributi dello Stato a copertura degli oneri per incremento della maggiorazione sociale ex art.38 della legge n. 448/2001 a favore dei cittadini italiani residenti all'estero ai sensi dell'art. 38, comma 9, della legge n.289/2002.....	60.000.000,00	60.000.000,00	-
Prelievo dal Fondo di accantonamento dei contributi dello Stato a copertura degli oneri derivanti dai trattamenti di integrazione salariale ordinaria per i lavoratori delle aziende industriali dell'indotto automobilistico ai sensi dell'art.41, comma 9, della legge n.289/2002.....	-	48.994,00	-48.994,00
Prelievo dal Fondo di accantonamento dei contributi dello Stato a copertura degli oneri per la riduzione delle aliquote contributive per l'anno 1999 a favore delle aziende esercenti pubblici servizi di trasporto di cui all'art.3 bis della legge n.334/2001.....	3.207.703,67	6.020.063,00	-2.812.359,33
Prelievo dal Fondo di accantonamento dei contributi dello Stato a copertura degli oneri per la disoccupazione ordinaria non agricola di cui all'art.13, comma 2, lett.A) della legge n.80/2005.....	2.801.066,62	-	2.801.066,62
Prelievo dal Fondo di accantonamento dei contributi dello Stato a copertura degli oneri per il pensionamento anticipato ai sensi dell'art.8 della legge n.451 del 1994.....	58.000.000,00	125.759.338,70	-67.759.338,70
Prelievo dal Fondo di accantonamento dei contributi dello Stato a copertura degli oneri pensionistici derivanti dalla totalizzazione dei periodi assicurativi di cui all'art.71 della legge n.388/2000 e dell'art.8 del D.Lgs n.42/2006.....	100.000.000,00	-	100.000.000,00
TOTALE ALLEGATO 15.....	628.085.624,74	456.031.337,11	172.054.287,63

ALLEGATO 16A

SPESE PER PRESTAZIONI ISTITUZIONALI
PER EROGAZIONI PENSIONISTICHE

DESCRIZIONE	CONSUNTIVO 2007			DATO ECONOMICO (1-2+3) (4)	CONSUNTIVO 2006	VARIAZIONI
	SOMME DA IMPEGNARE (1)	meno: RATEO AL 31.12.2006 (2)	più: RATEO AL 31.12.2007 (3)			
1 PRESTAZIONI ASSISTENZIALI AI CITTADINI ULTRA- SESSANTACINQUENNI SPROVVISTI DI REDDITO:						
- Assegno sociale.....	2.230.489.981,17	17.216.075,00	24.133.982,00	2.237.407.886,17	2.045.412.032,44	191.995.855,73
- maggiorazione sociale - art.38 legge 488/2001 (1).....	268.807.080,24	-	-	268.807.080,24	241.738.582,56	27.068.497,68
T O T A L E	2.499.297.061,41	17.216.075,00	24.133.982,00	2.506.214.968,41	2.287.150.615,00	219.064.353,41
- Pensione sociale.....	963.351.572,29	2.310.673,00	2.273.800,00	963.314.699,29	1.068.720.355,48	-105.405.656,19
- maggiorazione sociale - art.38 legge 488/2001 (1).....	217.200.924,75	-	-	217.200.924,75	239.586.005,33	-22.385.080,58
- Rimborso spese farmaceutiche ai titolari di pen- sione sociale.....	672.042,00	-	-	672.042,00	753.805,00	-81.763,00
T O T A L E	1.181.224.539,04	2.310.673,00	2.273.800,00	1.181.187.666,04	1.309.060.165,81	-127.872.499,77
T O T A L E	3.680.521.600,45	19.526.748,00	26.407.782,00	3.687.402.634,45	3.596.210.780,81	91.191.853,64
2 MAGGIORAZIONE SOCIALE DEI TRATTAMENTI MINI- MI DI PENSIONE - ART.1, LEGGE N.140/1985 E SUC- CESSIVE MODIFICAZIONI E INTEGRAZIONI - A FAVO- RE DEI PENSIONATI						
- del F.P.L.D.....	563.772.518,01	-	-	563.772.518,01	641.074.845,79	-77.302.327,78
- del F.P.L.D Contabilità Separata:						
ex F. Trasporti.....	404.711,80	-	-	404.711,80	445.719,64	-41.007,84
ex F. Telefonici.....	65.480,26	-	-	65.480,26	51.321,63	14.158,63
ex F. Elettrici.....	34.980,77	-	-	34.980,77	21.675,24	13.305,53
ex Fondo Inpdai.....	15.853,32	-	-	15.853,32	2.826,17	13.027,15
- della Gestione CDCM post 1988.....	46.932.113,53	-	-	46.932.113,53	55.258.053,98	-8.325.940,45
- della Gestione Artigiani.....	127.588.537,48	-	-	127.588.537,48	146.925.186,48	-19.336.649,00
- della Gestione Commercialisti.....	68.579.212,82	-	-	68.579.212,82	81.108.276,91	-12.529.064,09
- della Gestione Minatori.....	29.398,32	-	-	29.398,32	31.193,77	-1.795,45
- del Fondo Dazieri.....	53.460,37	-	-	53.460,37	62.544,40	-9.084,03
- del Fondo previdenza del Clero.....	107.165,53	-	-	107.165,53	155.113,97	-47.948,44
T O T A L E	807.583.432,21	-	-	807.583.432,21	925.136.757,98	-117.553.325,77
3 QUOTE DI PENSIONI AFFERENTI ALLA MAGGIORE ANZIANITA' DI SERVIZIO ATTRIBUITA AL PERSONA- LE DIMISSIONARIO ISCRITTO AL FONDO DI PREVI- DENZA DEGLI ADDETTI ALLE ABOLITE IMPOSTE DI CONSUMO - ART.23, D.P.R. N.649/1972.....						
a riportare.....	3.802.970,91	-	-	3.802.970,91	3.943.248,47	-140.277,56
	4.491.908.003,57	19.526.748,00	26.407.782,00	4.498.789.037,57	4.525.290.787,26	-26.501.749,69

(1) Importo che va sommato al totale del quadro n.31 per determinare il complesso delle maggiorazioni sociali di cui all'art.38 della legge n.448/2001

segue ALLEGATO 16A

segue

segue SPESE PER PRESTAZIONI ISTITUZIONALI
PER EROGAZIONI PENSIONISTICHE

DESCRIZIONE	CONSUNTIVO 2007			DATO ECONOMICO (1-2+3) (4)	CONSUNTIVO 2006	VARIAZIONI
	SOMME DA IMPEGNARE (1)	meno: RATEO AL 31.12.2006 (2)	più: RATEO AL 31.12.2007 (3)			
riporto.....	4.491.908.003,57	19.526.748,00	26.407.782,00	4.498.789.037,57	4.525.290.787,26	-26.501.749,69
4 QUOTA PARTE DI CIASCUNA MENSILITA' DI PENSIONE EROGATA						
- dal Fondo pensioni lavoratori dipendenti.....	13.310.770.000,00	-	-	13.310.770.000,00	12.916.500.000,00	394.270.000,00
- dalla Gestione CDCM post 1988.....	1.466.610.000,00	-	-	1.466.610.000,00	1.356.760.000,00	109.850.000,00
- dalla Gestione Artigiani.....	440.980.000,00	-	-	440.980.000,00	428.550.000,00	12.430.000,00
- dalla Gestione Commercialisti.....	426.490.000,00	-	-	426.490.000,00	414.470.000,00	12.020.000,00
- dalla Gestione Minatori.....	2.500.000,00	-	-	2.500.000,00	2.430.000,00	70.000,00
TOTALE (2)	15.647.350.000,00	-	-	15.647.350.000,00	15.118.710.000,00	528.640.000,00
QUOTA PARTE DELLE PRESTAZIONI PENSIONISTICHE DERIVANTE DALLE PENSIONI DI INVALIDITA' LIQUIDATE ANTE LEGGE N.222/1984						
- dal Fondo pensioni lavoratori dipendenti.....	3.278.500.000,00	-	-	3.278.500.000,00	3.186.120.000,00	92.380.000,00
- dalla Gestione Artigiani.....	452.290.000,00	-	-	452.290.000,00	439.550.000,00	12.740.000,00
- dalla Gestione Commercialisti.....	383.600.000,00	-	-	383.600.000,00	372.790.000,00	10.810.000,00
TOTALE	4.114.390.000,00	-	-	4.114.390.000,00	3.998.460.000,00	115.930.000,00
TOTALE COMPLESSIVO	19.761.740.000,00	-	-	19.761.740.000,00	19.117.170.000,00	644.570.000,00
5 ONERE DELLE PENSIONI LIQUIDATE NELLA GESTIONE CD-CM CON DECORRENZA ANTERIORE ALL'1/1/1989						
- rate di pensione.....	3.589.132.185,10	2.889.651,00	3.222.723,00	3.589.465.257,10	3.818.932.772,25	-229.467.515,15
- magg.sociali - art.1 della legge 140/1985 e succ. proroghe.....	64.241.490,73	-	-	64.241.490,73	77.185.268,39	-12.943.777,66
TOTALE	3.653.373.675,83	-	-	3.653.706.747,83	3.896.118.040,64	-242.411.292,81
- magg. sociali - art.38 della legge 488/2001 (1).....	33.238.065,33	-	-	33.238.065,33	41.113.751,83	-7.875.686,50
- n. 289/2002.....	-	-	-	-	5.572,42	-5.572,42
- importo agg.tivo - art.70 della legge 388/2000 (3).....	-	-	-	-	23.439.683,17	-23.439.683,17
TOTALE	3.686.611.741,16	2.889.651,00	3.222.723,00	3.686.944.813,16	3.960.677.048,06	-273.732.234,90
6 QUOTE DI PENSIONI ALLE DIPENDENTI DEL SOPPRESSO ENPAO - LEGGE N.249/1990.....	4.634.910,55	-	-	4.634.910,55	4.712.745,15	-77.834,60
a riportare.....	27.944.894.655,28	22.416.399,00	29.630.505,00	27.952.108.761,28	27.607.850.580,47	344.258.180,81

(1) Importo che va sommato al totale del quadro n.31 per determinare il complesso delle maggiorazioni sociali di cui all'art.38 della legge n.448/2001

(2) Importo al netto di 945.100.000 compresi nelle pensioni del CD-Cm ante 1989 assunti a totale carico della gestione.

(3) Importo che va sommato al totale del quadro n.29 per determinare il complesso delle somme aggiuntive di cui all'art.70 della legge n.388/20001

segue ALLEGATO 16A

segue SPESE PER PRESTAZIONI ISTITUZIONALI
PER EROGAZIONI PENSIONISTICHE

DESCRIZIONE	CONSUNTIVO 2007			DATO ECONOMICO (1-2+3) (4)	CONSUNTIVO 2006	VARIAZIONI
	SOMME DA IMPEGNARE (1)	meno: RATEO AL 31.12.2006 (2)	più: RATEO AL 31.12.2007 (3)			
riporto.....	27.944.894.655,28	22.416.399,00	29.630.505,00	27.952.108.761,28	27.607.850.580,47	344.258.180,81
7 QUOTA PARTE DELLE PRESTAZIONI PENSIONISTICHE DEL FONDO DI PREVIDENZA DEL CLERO - ART. 21, LEGGE N. 903/1973.....	6.908.226,00	-	-	6.908.226,00	6.720.395,00	187.831,00
8 ASSEGNI VITALIZI A EX DIPENDENTI DELLO STATO E DI ALTRE AMMINISTRAZIONI AUTONOME - ART. 11, LEGGE N. 75/1980..... - maggiorazione sociale - art. 38 legge 488/2001(1).....	35.326.001,03 617.200,77	41.507,00	54.210,00	35.338.704,03 617.200,77	35.953.895,00 595.107,38	-615.190,97 22.093,39
T O T A L E	35.943.201,80	41.507,00	54.210,00	35.955.904,80	36.549.002,38	-593.097,58
9 INTEGRAZIONI AL TRATTAMENTO MINIMO DELL'ASSEGNO ORDINARIO DI INVALIDITA' ART. 1, LEGGE N. 222/1984 - QUOTE DI INTEGRAZIONE A FAVORE DEI PENSIONATI - del F.P.L.D..... - della Gestione CDCM post 1988..... - della Gestione Artigiani..... - della Gestione Commercialisti.....	209.833.653,11 41.019.337,38 38.668.597,30 32.136.933,41	- - - -	- - - -	209.833.653,11 41.019.337,38 38.668.597,30 32.136.933,41	206.342.813,24 42.658.157,04 39.941.955,22 33.044.640,53	3.490.839,87 -1.638.819,66 -1.273.357,92 -907.707,12
T O T A L E	321.658.521,20	-	-	321.658.521,20	321.987.566,03	-329.044,83
10 QUOTE DI PENSIONE AFFERENTI AI PERIODI LAVORATIVI PRESTATI PRESSO LE FORZE ARMATE ALLEATE E UNRRA - D.L.N. 505/1944 - del Fondo pensioni lavoratori dipendenti..... - della Gestione Artigiani..... - della Gestione Commercialisti.....	250.000,00 1.930,00 356,00	- - -	- - -	250.000,00 1.930,00 356,00	280.000,00 2.004,00 366,00	-30.000,00 -74,00 -10,00
T O T A L E	252.286,00	-	-	252.286,00	282.370,00	-30.084,00
a riportare.....	28.309.656.890,28	22.457.906,00	29.684.715,00	28.316.883.699,28	27.973.389.913,88	343.493.785,40

(1) Importo che va sommato al totale del quadro n.31 per determinare il complesso delle maggiorazioni sociali di cui all'art.38 della legge n.448/2001

segue ALLEGATO 16A

segue

segue SPESE PER PRESTAZIONI ISTITUZIONALI
PER EROGAZIONI PENSIONISTICHE

DESCRIZIONE	CONSUNTIVO 2007				DATO ECONOMICO (1-2+3) (4)	CONSUNTIVO 2006	VARIAZIONI
	SOMME DA IMPEGNARE (1)	meno: RATEO AL 31.12.2006 (2)	più: RATEO AL 31.12.2007 (3)				
riporto.....	28.309.656.890,28	22.457.906,00	29.684.715,00	28.316.883.699,28	27.973.389.913,88	343.493.785,40	
11 ASSEGNI TEMPORANEI AI CITTADINI ITALIANI RIM- PATRIATI DALLA LIBIA - ART 16, D.L.N.622/1970							
- del Fondo pensioni lavoratori dipendenti.....	2.265.140,00	-	-	2.265.140,00	1.904.665,47	360.474,53	
- della Gestione Artigiani.....	412.174,44	-	-	412.174,44	454.303,64	-42.129,20	
- della Gestione Commerciali.....	605.283,82	-	-	605.283,82	580.717,18	24.566,64	
- del soppresso Fondo Sociale.....	7.085,00	-	-	7.085,00	7.085,00	-	
T O T A L E	3.289.683,26	-	-	3.289.683,26	2.946.771,29	342.911,97	
12 QUOTA PARTE DELLE PRESTAZIONI PENSIONISTI- CHE - ART.11, LEGGE N.54/1982 (ALL.16 A1)							
- del Fondo pensioni lavoratori dipendenti.....	516.391.309,00	-	-	516.391.309,00	516.391.309,00	-	
- del Fondo di previdenza del clero.....	1.032.914,00	-	-	1.032.914,00	1.032.914,00	-	
- della Gestione CDCM post 1988.....	300.288.778,00	-	-	300.288.778,00	285.204.130,00	15.084.648,00	
T O T A L E	817.713.001,00	-	-	817.713.001,00	802.628.353,00	15.084.648,00	
13 MIGLIORAMENTI DELLE PENSIONI SUPERIORI AL TRATTAMENTO MINIMO - ART.3, LEGGE N. 544 DEL 1988:							
- del F.P.L.D.....	335.567.870,00	-	-	335.567.870,00	335.567.870,00	-	
- della Gestione Minatori.....	129.114,00	-	-	129.114,00	129.114,00	-	
T O T A L E	335.696.984,00	-	-	335.696.984,00	335.696.984,00	-	
14 QUOTA PARTE DELLE PRESTAZIONI PENSIONISTI- CHE EROGATE IN REGIME DI CONVENZIONE CON LA REPUBBLICA DI SAN MARINO							
- del Fondo pensioni lavoratori dipendenti.....	232.406,00	-	-	232.406,00	232.406,00	-	
15 QUOTA PARTE DELLE PRESTAZIONI PENSIONISTI- CHE EROGATE IN REGIME DI CONVENZIONE CON LA SANTA SEDE							
- del Fondo pensioni lavoratori dipendenti.....	141.235,00	-	-	141.235,00	107.016,00	34.219,00	
a riportare.....	29.466.730.199,54	22.457.906,00	29.684.715,00	29.473.957.008,54	29.115.001.444,17	358.955.564,37	

segue ALLEGATO 16A

segue

segue SPESE PER PRESTAZIONI ISTITUZIONALI
PER EROGAZIONI PENSIONISTICHE

DESCRIZIONE	CONSUNTIVO 2007				DATO ECONOMICO (1-2+3) (4)	CONSUNTIVO 2006	VARIAZIONI
	SOMME DA IMPEGNARE (1)	meno: RATEO AL 31.12.2006 (2)	più: RATEO AL 31.12.2007 (3)				
riporto.....	29.466.730.199,54	22.457.906,00	29.684.715,00	29.473.957.008,54	29.115.001.444,17	358.955.564,37	
16 QUOTA PARTE DELLE PRESTAZIONI PENSIONISTI- CHE EROGATE IN REGIME DI CONVENZIONE CON IL VENEZUELA							
- del Fondo pensioni lavoratori dipendenti.....	19.672.238,00	-	-	19.672.238,00	25.164.000,00	-5.491.762,00	
- della Gestione CDCM post 1988.....	185.476,00	-	-	185.476,00	182.258,00	3.218,00	
- della Gestione Artigiani.....	288.281,00	-	-	288.281,00	280.437,00	7.844,00	
- della Gestione Commerciali.....	115.553,00	-	-	115.553,00	112.409,00	3.144,00	
T O T A L E	20.261.548,00	-	-	20.261.548,00	25.739.104,00	-5.477.556,00	
17 QUOTA PARTE DELLE PRESTAZIONI PENSIONISTI- CHE EROGATE IN REGIME DI CONVENZIONE CON L'AUSTRALIA							
- del Fondo pensioni lavoratori dipendenti.....	2.166.990,00	-	-	2.166.990,00	1.815.000,00	351.990,00	
- della Gestione CDCM post 1988.....	186.488,00	-	-	186.488,00	183.275,00	3.213,00	
- della Gestione Artigiani.....	145.646,00	-	-	145.646,00	141.683,00	3.963,00	
- della Gestione Commerciali.....	74.627,00	-	-	74.627,00	72.597,00	2.030,00	
T O T A L E	2.573.751,00	-	-	2.573.751,00	2.212.555,00	361.196,00	
18 RATE DI PENSIONE CONNESSE A PENSIONAMENTI ANTICIPATI (ALL.16A 2)							
- del Fondo pensioni lavoratori dipendenti.....	1.292.205.240,46	-	-	1.292.205.240,46	1.520.273.823,51	-228.068.583,05	
- del F.P.L.D. Contabilità Separata:							
ex Fondo Trasporti.....	4.233.504,47	-	-	4.233.504,47	7.240.381,61	-3.006.877,14	
ex Fondo Elettrici.....	16.755.345,60	-	-	16.755.345,60	17.531.211,05	-775.865,45	
ex Fondo Telefonici.....	93.992,88	-	-	93.992,88	96.580,95	-2.588,07	
ex Fondo Inpdai.....	8.872.370,75	-	-	8.872.370,75	681.668,84	8.190.701,91	
- della Gestione Minatori.....	574.902,00	-	-	574.902,00	590.867,00	-15.965,00	
- della Gestione CDCM post 1988.....	8.288.468,56	-	-	8.288.468,56	10.031.445,17	-1.742.976,61	
- della Gestione Artigiani.....	11.789.095,43	-	-	11.789.095,43	11.986.230,90	-197.135,47	
- della Gestione Commerciali.....	7.877.429,61	-	-	7.877.429,61	7.998.349,50	-120.919,89	
- della Gestione Enti Creditizi.....	35.501,05	-	-	35.501,05	35.501,05	-	
T O T A L E	1.350.725.850,81	-	-	1.350.725.850,81	1.576.430.558,53	-225.704.707,72	
a riportare.....	30.840.291.349,35	22.457.906,00	29.684.715,00	30.847.518.158,35	30.719.383.661,70	128.134.496,65	

segue ALLEGATO 16A

segue SPESE PER PRESTAZIONI ISTITUZIONALI
PER EROGAZIONI PENSIONISTICHE

DESCRIZIONE	CONSUNTIVO 2007				DATO ECONOMICO (1-2+3) (4)	CONSUNTIVO 2006	VARIAZIONI
	SOMME DA IMPEGNARE (1)	meno: RATEO AL 31.12.2006 (2)	più: RATEO AL 31.12.2007 (3)				
riporto.....	30.840.291.349,35	22.457.906,00	29.684.715,00	30.847.518.158,35	30.719.383.661,70	128.134.496,65	
19 QUOTA PARTE DELLE PRESTAZIONI PENSIONISTI- CHE LEGGE N.59/1991							
- del Fondo pensioni lavoratori dipendenti.....	1.381.076.513,00	-	-	1.381.076.513,00	1.467.600.000,00	-86.523.487,00	
- del F.P.L.D Contabilità Separata:							
ex F. Trasporti	15.648.644,04	-	-	15.648.644,04	16.010.163,87	-361.519,83	
ex F. Elettrici	9.234.000,00	-	-	9.234.000,00	9.520.000,00	-286.000,00	
- della Gestione Minatori.....	2.064.726,00	-	-	2.064.726,00	2.122.065,00	-57.339,00	
- del Fondo di previdenza per il personale già dipendente delle Esattorie delle Imposte Dirette.....	1.960.169,00	-	-	1.960.169,00	2.022.878,00	-62.709,00	
- del Fondo di previdenza per il personale dipenden- te dalle aziende del Gas	810.200,00	-	-	810.200,00	835.300,00	-25.100,00	
- del Fondo Dazieri.....	1.579.196,00	-	-	1.579.196,00	1.576.091,00	3.105,00	
T O T A L E	1.412.373.448,04	-	-	1.412.373.448,04	1.499.686.497,87	-87.313.049,83	
20 MAGGIORAZIONE DELLA PENSIONE AGLI EX COM- BATTENTI - ART. 6, LEGGE N.140/1985 E ART. 6, LEGGE N. 544/1988							
- del F.P.L.D.....	289.053.212,98	-	-	289.053.212,98	304.911.175,79	-15.857.962,81	
- del F.P.L.D Contabilità Separata:							
ex Fondo Trasporti.....	1.164.192,04	-	-	1.164.192,04	1.204.549,87	-40.357,83	
ex Fondo Elettrici.....	242.352,43	-	-	242.352,43	249.660,20	-7.307,77	
ex Fondo Telefonici.....	1.296.979,07	-	-	1.296.979,07	1.289.915,40	7.063,67	
ex Fondo Inpdai.....	1.275.483,66	-	-	1.275.483,66	1.735.903,00	-460.419,34	
- della Gestione CDCM post 1988.....	2.644.606,56	-	-	2.644.606,56	2.673.880,86	-29.274,30	
- della Gestione Artigiani.....	21.487.477,36	-	-	21.487.477,36	22.632.547,76	-1.145.070,40	
- della Gestione Commercialisti.....	18.467.782,41	-	-	18.467.782,41	19.384.652,50	-916.870,09	
- della Gestione Minatori.....	340.913,59	-	-	340.913,59	358.361,87	-17.448,28	
- della Gestione Parasubordinati.....	452,32	-	-	452,32	662,57	-210,25	
- del Fondo Dazieri.....	185.958,50	-	-	185.958,50	193.500,94	-7.542,44	
- del Fondo Volo.....	36.089,94	-	-	36.089,94	36.616,95	-527,01	
- dei Fondi Vari (INCIS)	130,70	-	-	130,70	130,70	0,00	
T O T A L E	336.195.631,56	-	-	336.195.631,56	354.671.427,71	-18.475.796,15	
a riportare.....	32.588.860.428,95	22.457.906,00	29.684.715,00	32.596.087.237,95	32.573.741.587,28	22.345.650,67	

segue ALLEGATO 16A

segue SPESE PER PRESTAZIONI ISTITUZIONALI
PER EROGAZIONI PENSIONISTICHE

DESCRIZIONE	CONSUNTIVO 2007				CONSUNTIVO 2006	VARIAZIONI
	SOMME DA IMPEGNARE (1)	meno: RATEO AL 31.12.2006 (2)	più: RATEO AL 31.12.2007 (3)	DATO ECONOMICO (1-2+3) (4)		
riporto.....	32.588.860.428,95	22.457.906,00	29.684.715,00	32.596.087.237,95	32.573.741.587,28	22.345.650,67
21 QUOTA PARTE DELLA INTEGRAZIONE AL MINIMO DELLE PENSIONI CONSEGUENTE ALLA MODIFICA DEI LIMITI DI REDDITO DI CUI ALL'ART.11, COMMA 38, LEGGE N.537/1993						
- del F.P.L.D.....	77.846.000,00	-	-	77.846.000,00	78.651.000,00	-805.000,00
- della Gestione CDCM post 1988.....	9.214.976,00	-	-	9.214.976,00	9.306.399,00	-91.423,00
- della Gestione Artigiani.....	9.076.774,00	-	-	9.076.774,00	9.105.158,00	-28.384,00
- della Gestione Commerciali.....	10.642.241,00	-	-	10.642.241,00	10.664.792,00	-22.551,00
T O T A L E	106.779.991,00	-	-	106.779.991,00	107.727.349,00	-947.358,00
22 ONERE PER MAGGIORE PEREQUAZIONE DELLE RATE DI PENSIONE DI CUI ALL'ART.11, COMMA 5, LEGGE N.537/1993 (ALL.16 A1)						
- del F.P.L.D.....	137.838.578,00	-	-	137.838.578,00	144.199.000,00	-6.360.422,00
- della Gestione CDCM post 1988.....	18.764.998,00	-	-	18.764.998,00	19.004.879,00	-239.881,00
- della Gestione Artigiani.....	17.365.983,00	-	-	17.365.983,00	17.851.307,00	-485.324,00
- della Gestione Commerciali.....	17.126.384,00	-	-	17.126.384,00	17.336.915,00	-210.531,00
- della Gestione Minatori.....	41.987,00	-	-	41.987,00	43.153,00	-1.166,00
- del Fondo di previdenza per il personale già dipendente delle Esattorie delle Imposte Dirette.....	17.261,00	-	-	17.261,00	17.813,00	-552,00
- del Fondo di previdenza per il personale dipenden- te dalle aziende del Gas.....	13.100,00	-	-	13.100,00	13.500,00	-400,00
- del Fondo previdenza del Clero.....	270.000,00	-	-	270.000,00	323.408,00	-53.408,00
- del soppresso Fondo Sociale.....	6.591.150,00	-	-	6.591.150,00	7.233.402,00	-642.252,00
T O T A L E	198.029.441,00	-	-	198.029.441,00	206.023.377,00	-7.993.936,00
23 ONERI PENSIONISTICI DERIVANTI DALLA REGOLAZIONE DELLE POSIZIONI ASSUNTIVE DEI LAVORATORI LICENZIATI PER MOTIVI POLITICI, RELIGIOSI O SINDACALI - ART.1 DELLA LEGGE N.172/1999						
- del Fondo pensioni lavoratori dipendenti.....	6.140.286,00	-	-	6.140.286,00	6.205.513,00	-65.227,00
a riportare.....	32.899.810.146,95	22.457.906,00	29.684.715,00	32.907.036.955,95	32.893.697.826,28	13.339.129,67

segue ALLEGATO 16A

segue SPESE PER PRESTAZIONI ISTITUZIONALI
PER EROGAZIONI PENSIONISTICHE

DESCRIZIONE	CONSUNTIVO 2007				DATO ECONOMICO (1-2+3) (4)	CONSUNTIVO 2006	VARIAZIONI
	SOMME DA IMPEGNARE (1)	meno: RATEO AL 31.12.2006 (2)	più: RATEO AL 31.12.2007 (3)				
riporto.....	32.899.810.146,95	22.457.906,00	29.684.715,00	32.907.036.955,95	32.893.697.826,28	13.339.129,67	
24 RIVALUTAZIONE PENSIONI AI SENSI DELL'ART. 69, COMMA 1 E 2, DELLA LEGGE N. 388/2000	185.246.000,00	-	-	185.246.000,00	165.771.000,00	19.475.000,00	
- del Fondo pensioni lavoratori dipendenti.....	15.793.332,00	-	-	15.793.332,00	13.377.854,62	2.415.477,38	
- ex Fondo Trasporti.....	17.315.000,00	-	-	17.315.000,00	14.567.000,00	2.748.000,00	
- ex Fondo Elettrici.....	12.844.440,00	-	-	12.844.440,00	11.085.332,00	1.759.108,00	
- ex Fondo Telefonici.....	27.606.700,00	-	-	27.606.700,00	23.875.400,00	3.731.300,00	
- ex Fondo Inpdai.....	6.168.398,00	-	-	6.168.398,00	4.857.006,00	1.311.392,00	
- della Gestione CDCM post 1988.....	7.398.019,00	-	-	7.398.019,00	5.918.415,00	1.479.604,00	
- della Gestione Artigiani.....	4.973.296,00	-	-	4.973.296,00	3.825.612,00	1.147.684,00	
- della Gestione Minatori.....	141.881,00	-	-	141.881,00	121.936,00	19.945,00	
- della Gestione Enti Creditizi.....	9.510.000,00	-	-	9.510.000,00	8.230.000,00	1.280.000,00	
- della Gestione Enti disciolti.....	1.323.967,33	-	-	1.323.967,33	1.186.368,93	137.598,40	
- della Gestione Ferrovie dello Stato.....	18.892.085,00	-	-	18.892.085,00	16.452.315,00	2.439.770,00	
- dei Fondodi previdenza per il personale dipenden- te dalle aziende del Gas.....	48.600,00	-	-	48.600,00	43.100,00	5.500,00	
- del Fondo di previdenza per il personale già dipendente delle Esattorie delle Imposte Dirette.....	14.471,00	-	-	14.471,00	12.111,00	2.360,00	
- del Fondo personale Porti Genova e Trieste.....	757.634,00	-	-	757.634,00	651.769,00	105.865,00	
- del Fondo Dazieri.....	694.936,00	-	-	694.936,00	565.000,00	129.936,00	
- del Fondo Volo.....	2.385.401,00	-	-	2.385.401,00	2.029.752,00	355.649,00	
- dei Fondi Vari (ex INCIS ISES IACP).....	14.501,24	-	-	14.501,24	15.070,94	-569,70	
T O T A L E	311.128.661,57	-	-	311.128.661,57	272.585.042,49	38.543.619,08	
25 ONERE PENSIONISTICO CONSEGUENTE LA RIVA- LUTAZIONE DEI CONTRIBUTI AI SENSI DELL'ART. 69, COMMA 5, DELLA LEGGE N.388/2000							
- della Gestione Facoltativa.....	3.879.328,68	-	-	3.879.328,68	4.663.356,36	-784.027,68	
- della Gestione Mutualità pensioni.....	1.199.837,35	-	-	1.199.837,35	1.242.734,84	-42.897,49	
T O T A L E	5.079.166,03	-	-	5.079.166,03	5.906.091,20	-826.925,17	
a riportare.....	33.216.017.974,55	22.457.906,00	29.684.715,00	33.223.244.783,55	33.172.186.959,97	51.055.823,58	

segue ALLEGATO 16A

segue SPESE PER PRESTAZIONI ISTITUZIONALI
PER EROGAZIONI PENSIONISTICHE

DESCRIZIONE	CONSUNTIVO 2007				DATO ECONOMICO (1-2+3) (4)	CONSUNTIVO 2006	VARIAZIONI
	SOMME DA IMPEGNARE (1)	meno: RATEO AL 31.12.2006 (2)	più: RATEO AL 31.12.2007 (3)				
riporto.....	33.216.017.974,55	22.457.906,00	29.684.715,00		33.223.244.783,55	33.172.188.959,97	51.055.823,58
26 ONERE PER LE MODIFICHE DELL' INTEGRAZIONE AL TRATTAMENTO MINIMO AI SENSI DELL'ART.1 DELLA LEGGE N.385/2000							
- del Fondo pensioni lavoratori dipendenti.....	7.479.174,78	-	-	7.479.174,78		8.078.530,51	-599.355,73
- del F.P.L.D Contabilità Separata:						2.258,48	-2.258,48
ex Fondo Inpdai.....						185.793,21	35.397,23
- della Gestione CDCM post 1988.....	221.190,44	-	-	221.190,44		204.472,50	-10.039,90
- della Gestione Artigiani.....	194.432,60	-	-	194.432,60		183.428,87	6.552,47
- della Gestione Commerciali.....	189.981,34	-	-	189.981,34		8.654.483,57	-569.704,41
T O T A L E	8.084.779,16	-	-	8.084.779,16			
27 ONERE CONSEGUENTE LA REVISIONE DELLA NORMATIVA IN MATERIA DI CUMULO TRA REN- DITA INAIL E TRATTAMENTO DI REVERSIBILITA' INPS AI SENSI DELLA LEGGE N.388/2000							
- del Fondo pensioni lavoratori dipendenti.....	79.201.000,00	-	-	79.201.000,00		73.969.800,00	5.231.200,00
- della Gestione CDCM post 1988.....	2.113.606,00	-	-	2.113.606,00		2.147.322,00	-33.716,00
- della Gestione Artigiani.....	9.847.212,00	-	-	9.847.212,00		9.579.256,00	267.956,00
- della Gestione Commerciali.....	1.193.451,00	-	-	1.193.451,00		1.160.975,00	32.476,00
T O T A L E	92.355.269,00	-	-	92.355.269,00		86.857.353,00	5.497.916,00
28 MAGGIORAZIONE SOCIALE DEI TRATTAMENTI MINI- MI DI PENSIONE - ART.38, COMMA 9, LEGGE N.289 DEL 2002 A FAVORE DEI PENSIONATI RESIDENTI ALL' ESTERO							
- del F.P.L.D.....	1.759.891,71	-	-	1.759.891,71		7.404.710,34	-5.644.818,63
- della Gestione CDCM post 1988.....	61.788,62	-	-	61.788,62		263.005,83	-201.217,21
- della Gestione Artigiani.....	27.634,40	-	-	27.634,40		113.049,49	-85.415,09
- della Gestione Commerciali.....	4.446,67	-	-	4.446,67		42.541,41	-38.094,74
T O T A L E	1.853.761,40	-	-	1.853.761,40		7.823.307,07	-5.969.545,67
a riportare.....	33.318.311.784,11	22.457.906,00	29.684.715,00	33.325.538.593,11		33.275.524.103,61	50.014.489,50

segue ALLEGATO 16A

segue SPESE PER PRESTAZIONI ISTITUZIONALI
PER EROGAZIONI PENSIONISTICHE

DESCRIZIONE	CONSUNTIVO 2007				DATO ECONOMICO (1-2+3) (4)	CONSUNTIVO 2006	VARIAZIONI
	SOMME DA IMPEGNARE (1)	meno: RATEO AL 31.12.2006 (2)	più: RATEO AL 31.12.2007 (3)				
	33.318.311.784,11	22.457.906,00	29.684.715,00	33.325.538.593,11			
riporto.....				73.789.920,11	86.649.397,84	50.014.489,50	
29 PRESTAZIONE AGGIUNTIVA A FAVORE DEI TITOLARI DI PENSIONE AL TRATTAMENTO MINIMO - ART. 70, COMMA 7, DELLA LEGGE N.388/2000							
- del Fondo pensioni lavoratori dipendenti.....							
- del F.P.L.D. Contabilità Separata:							
ex Fondo Trasporti.....	28.394,02	-	-	28.394,02	29.006,39	-612,37	
ex Fondo Elettrici.....	6.548,41	-	-	6.548,41	4.052,18	2.496,23	
ex Fondo Telefonici.....	10.453,74	-	-	10.453,74	8.714,62	1.739,12	
- della Gestione CDCM post 1988.....	40.362.828,10	-	-	40.362.828,10	22.800.896,21	17.561.931,89	
- della Gestione Artigiani.....	15.975.399,05	-	-	15.975.399,05	16.865.003,30	-889.604,25	
- della Gestione Commercialisti.....	13.457.761,77	-	-	13.457.761,77	13.546.713,95	-88.952,18	
- della Gestione Minatori.....	4.991,31	-	-	4.991,31	5.083,09	-91,78	
- della Gestione Ferrovie dello Stato.....	29.408,65	-	-	29.408,65	11.325,07	18.083,58	
- della Gestione Parasubordinati.....	106.569,39	-	-	106.569,39	77.643,03	28.926,36	
- del Fondo previdenza del Clero.....	7.203,40	-	-	7.203,40	6.240,87	962,53	
- del Fondo Dazieri.....	1.704,34	-	-	1.704,34	4.143,36	-2.439,02	
- della Gestione Spedizionieri Doganali.....	154,94	-	-	154,94	0,00	154,94	
- della Gestione trattamenti Integrat.del personale.....	774,70	-	-	774,70	555,20	219,50	
- del Fondo Volo.....	296,96	-	-	296,96	138,80	158,16	
- del soppresso Fondo Sociale (Ass.Vitaliz-Ostetr.).....	16.309,04	-	-	16.309,04	10.061,40	6.247,64	
T O T A L E	143.798.717,93	-	-	143.798.717,93	140.018.975,31	3.779.742,62	
30 RATE DI PENSIONE A SEGUITO DELLA TOTALIZZAZIONE DEI PERIODI ASSICURATIVI DI CUI AL D.L.gs N.42/2006							
- del Fondo pensioni lavoratori dipendenti.....	2.804.576,87	-	-	2.804.576,87	-	2.804.576,87	
- del F.P.L.D. Contabilità Separata:							
ex Fondo Elettrici.....	21.551,01	-	-	21.551,01	-	21.551,01	
ex Fondo Inpdai.....	178.777,62	-	-	178.777,62	-	178.777,62	
- della Gestione CDCM post 1988.....	14.500,86	-	-	14.500,86	-	14.500,86	
- della Gestione Artigiani.....	276.944,44	-	-	276.944,44	-	276.944,44	
- della Gestione Commercialisti.....	97.209,87	-	-	97.209,87	-	97.209,87	
- della Gestione Parasubordinati.....	539.503,96	-	-	539.503,96	-	539.503,96	
T O T A L E	3.933.064,63	-	-	3.933.064,63	-	3.933.064,63	
a riportare.....	33.466.043.566,67	22.457.906,00	29.684.715,00	33.473.270.375,67	33.415.543.078,92	57.727.296,75	

segue ALLEGATO 16A

segue SPESE PER PRESTAZIONI ISTITUZIONALI
PER EROGAZIONI PENSIONISTICHE

DESCRIZIONE	CONSUNTIVO 2007				DATO ECONOMICO (1-2+3) (4)	CONSUNTIVO 2006	VARIAZIONI
	SOMME DA IMPEGNARE (1)	meno: RATEO AL 31.12.2006 (2)	più: RATEO AL 31.12.2007 (3)				
riporto.....	33.466.043.566,67	22.457.906,00	29.684.715,00	33.473.270.375,67	33.415.543.078,92	57.727.296,75	
31 MAGGIORAZIONE SOCIALE DEI TRATTAMENTI MINI- MI DI PENSIONE - ART.38, LETT. A) LEGGE N.448 DEL 2001 A FAVORE DEI PENSIONATI							
- del F.P.L.D.....	292.071.056,62	-	-	292.071.056,62	332.048.521,63	-39.977.465,01	
- del F.P.L.D Contabilità Separata:							
ex F. Trasporti.....	271.854,18	-	-	271.854,18	293.172,37	-21.318,19	
ex F. Telefonici.....	50.215,92	-	-	50.215,92	62.821,81	-12.605,89	
ex F. Elettrici.....	48.310,05	-	-	48.310,05	64.344,93	-16.034,88	
ex Fondo Inpdai.....	3.701,90	-	-	3.701,90	2.518,13	1.183,77	
- della Gestione CDCM post 1988.....	32.523.235,35	-	-	32.523.235,35	41.344.984,35	-8.821.749,00	
- della Gestione Artigiani.....	60.064.069,56	-	-	60.064.069,56	71.688.031,45	-11.623.961,89	
- della Gestione Commercianti.....	34.435.272,47	-	-	34.435.272,47	41.769.521,97	-7.334.249,50	
- della Gestione Minatori.....	25.335,71	-	-	25.335,71	39.371,26	-14.035,55	
- del Fondo Dazieri.....	30.933,35	-	-	30.933,35	36.890,87	-5.957,52	
- del Fondo previdenza del Clero.....	73.982,47	-	-	73.982,47	130.850,16	-56.867,69	
- della Gestione Parasubordinati.....	-	-	-	-	12.358,33	-12.358,33	
- della Gestione Invalidi Civili.....	63.237.543,32	-	-	63.237.543,32	62.872.443,70	365.099,62	
T O T A L E	482.835.510,90	-	-	482.835.510,90	550.365.830,96	-67.530.320,06	
32 ONERI PENSIONISTICI PER I LAVORATORI DELLA INDUSTRIA MINERARIA SICILIANA DERIVANTI DALL'ATTUAZIONE DELL'ART. 1, COMMA 268, DELLA LEGGE N.266/2005							
- del F.P.L.D.....	179.824,40	-	-	179.824,40	-	179.824,40	
- della Gestione CDCM post 1988.....	17.152,11	-	-	17.152,11	-	17.152,11	
T O T A L E	196.976,51	-	-	196.976,51	-	196.976,51	
a riportare.....	33.949.076.054,08	22.457.906,00	29.684.715,00	33.956.302.863,08	33.965.908.909,88	-9.606.046,80	

segue ALLEGATO 16A

segue SPESE PER PRESTAZIONI ISTITUZIONALI
PER EROGAZIONI PENSIONISTICHE

DESCRIZIONE	CONSUNTIVO 2007			DATO ECONOMICO (1-2+3) (4)	CONSUNTIVO 2006	VARIAZIONI
	SOMME DA IMPEGNARE (1)	meno: RATEO AL 31.12.2006 (2)	più: RATEO AL 31.12.2007 (3)			
riporto.....	33.949.076.054,08	22.457.906,00	29.684.715,00	33.956.302.863,08	33.965.908.909,88	-9.606.046,80
33 PRESTAZIONE AGGIUNTIVA A FAVORE DEI TITOLARI DI PENSIONE - ART.5, COMMA 1, DELLA LEGGE N.127/2007						
- del Fondo pensioni lavoratori dipendenti.....	553.123.031,84	-	-	553.123.031,84	-	553.123.031,84
- del F.P.L.D. Contabilità Separata:						
ex Fondo Trasporti.....	333.297,64	-	-	333.297,64	-	333.297,64
ex Fondo Elettrici.....	59.250,33	-	-	59.250,33	-	59.250,33
ex Fondo Telefonici.....	109.981,36	-	-	109.981,36	-	109.981,36
ex Fondo Inpdai.....	42.159,51	-	-	42.159,51	-	42.159,51
- della Gestione CDCM post 1988.....	188.299.239,05	-	-	188.299.239,05	-	188.299.239,05
- della Gestione Artigiani.....	94.755.155,89	-	-	94.755.155,89	-	94.755.155,89
- della Gestione Commercialisti.....	80.211.164,86	-	-	80.211.164,86	-	80.211.164,86
- della Gestione Minatori.....	114.834,89	-	-	114.834,89	-	114.834,89
- della Gestione Ferrovie dello Stato.....	52.549,53	-	-	52.549,53	-	52.549,53
- del Fondo previdenza del Clero.....	215.274,59	-	-	215.274,59	-	215.274,59
- del Fondo Volo.....	1.400.801,17	-	-	1.400.801,17	-	1.400.801,17
- del Fondo Dazieri.....	262,00	-	-	262,00	-	262,00
- della Gestione trattamenti integrati del personale.....	66.685,94	-	-	66.685,94	-	66.685,94
- del soppresso Fondo Sociale (Ass. Vitaliz-Ostetr.).....	3.055,46	-	-	3.055,46	-	3.055,46
376.329,57				376.329,57		376.329,57
TOTALE	919.163.073,63			919.163.073,63		919.163.073,63
TOTALE ALLEGATO 16A.....	34.868.239.127,71	22.457.906,00	29.684.715,00	34.875.465.936,71	33.965.908.909,88	909.557.026,83

ALLEGATO 16A1

ANALISI DELLE MODIFICHE DEGLI ONERI PENSIONISTICI PER PEREQUAZIONE
AI SENSI DELL'ART.34, COMMA 1, DELLA LEGGE N.448/1998

DESCRIZIONE	Oneri Pensionistici (1)	Risparmi recuperabili dagli oneri della colonna precedente (2)	CONSUNTIVO 2 0 0 7 (3 = 1 - 2)
A) AI SENSI DELLA LEGGE N.54/1982:			
- Fondo Pensioni Lavoratori Dipendenti.....	568.619.046,00	52.227.737,00	516.391.309,00
TOTALE A.....	568.619.046,00	52.227.737,00	516.391.309,00
B) AI SENSI DELL'ART. 11, COMMA 5, DELLA LEGGE N.537/1993:			
- del F.P.L.D Cont.Sep. ex F. Trasporti	258.228,00	258.228,00	-
- del F.P.L.D Cont.Sep. ex F. Elettrici.....	36.152,00	36.152,00	-
- dalla Gestione CDCM post 1988.....	21.676.782,00	2.911.784,00	18.764.998,00
- dalla Gestione Artigiani.....	19.932.257,00	2.566.274,00	17.365.983,00
- dalla Gestione Commercianti.....	19.275.878,00	2.149.494,00	17.126.384,00
- della Gestione Minatori.....	59.030,00	17.043,00	41.987,00
- del Fondo di previdenza per il personale già dipendente delle Esattorie delle Imposte Dirette.....	25.008,00	7.747,00	17.261,00
- del Fondo Dazieri.....	53.712,00	53.712,00	-
- del Fondo previdenza del Clero.....	322.162,00	52.162,00	270.000,00
TOTALE B.....	61.639.209,00	8.052.596,00	53.586.613,00
C) RISPARMI PER LA QUOTA NON DETRAIBILE DAI PRECEDENTI ONERI DELLE GESTIONI ALLE QUALI LO STATO NON CONTRIBUISCE PER PEREQUAZIONI:			
- del F.P.L.D Cont.Sep.ex F.Trasporti (quota residua) ..	-	955.445,00	-
- del F.P.L.D Cont.Sep.ex F.Elettrici (quota residua) ..	-	923.941,00	-
- del F.P.L.D Cont.Sep.ex F.Telefonici.....	-	628.012,00	-
- del Fondo Dazieri.....	-	22.724,00	-
- del Fondo Volo.....	-	86.765,00	-
TOTALE C.....	-	2.616.887,00	-
TOTALE EFFETTI SULLE GESTIONI INPS DELL'ART.4, COMMA 1, DELLA LEGGE N.448/1999.....	-	62.897.220,00	-

ALLEGATO 16A2

RATE DI PENSIONE CONNESSE AI PENSIONAMENTI ANTICIPATI

DESCRIZIONE	CONSUNTIVO 2007	CONSUNTIVO 2006	VARIAZIONI
A) DEL FONDO FENSIONI LAVORATORI DIPENDENTI			
1) per i lavoratori dell'amianto - art.13, commi 6,7 e 8, legge n.257/1992.....	1.119.803.872,25	1.131.961.052,14	-12.157.179,89
2) per i lavoratori del settore siderurgico -art.29, legge n.223/1991.....	-	194.028,02	-194.028,02
3) per i lavoratori del settore siderurgico - art.8, legge n.451/1994.....	38.131.449,87	44.668.034,77	-6.536.584,90
4) per i lavoratori dell'editoria - art.37, legge n. 416 del 1981 e successive modificaz.ni ed integrazioni....	60.297.508,90	97.548.973,06	-37.251.464,16
5) per i lavoratori portuali - art.1, comma 1,3, legge n.647/1996.....	4.019.681,22	2.779.051,20	1.240.630,02
6) per i lavoratori portuali - art.8 L.n.30/1998.....	1.039.272,99	5.331.260,72	-4.291.987,73
7) per i lavoratori portuali inabili - art.24 L.n.84/1994.....	5.677.752,34	5.549.097,02	128.655,32
8) per i lavoratori della FINMARE - art.9, comma 8, legge n.160/1989 e legge n.236/1993.....	-	661.925,82	-661.925,82
9) per i lavoratori della FINMARE - art.1, comma 9, legge n.647/1996.....	-	494.345,23	-494.345,23
10) per i lavoratori del trasporto aereo: - art.1, legge n.640/1996.....	337.844,08	756.410,80	-418.566,72
11) per i lavoratori del gruppo EFIM - art.4, legge n. 698/1994.....	289.190,70	693.097,52	-403.906,82
12) per i lavoratori impiegati in L.S.U da almeno un anno - art.2 D.I. 21/05/1998.....	41.974.131,15	50.338.551,45	-8.364.420,30
13) per i lavoratori già iscritti al Fondo Trasporti - art. 2, legge n. 662/1996.....	96.496,43	306.773,71	-210.277,28
14) deroga alla decorrenza della pensione di anzianità per i lavoratori in mobilità lunga - art.4, comma 27, della legge n.608/1996 e successive modificazioni.....	14.409.388,98	172.697.196,24	-158.287.807,26
15) per i lavoratori che svolgono attività particolarmente usuranti - art.78, comma 8, legge n.388/2000.....	-	160.400,00	-160.400,00
16) per i lavoratori della piccola pesca marittima - art. 43, comma 3, della legge n.448/2001.....	1.032.914,00	1.032.914,00	0,00
17) per i lavoratori delle miniere - art.78, comma 23, legge n.388/2000.....	677.697,00	696.517,00	-18.820,00
18) per lavoratori rientrati dalla Svizzera - art.3, legge n. 172/2002.....	2.264.877,30	2.482.916,17	-218.038,87
19) per lavoratori sordomuti ed invalidi civili con invalidità superiore al 74% - art.80, legge n.388/2000.....	1.181.674,03	946.207,01	235.467,02
20) per lavoratori esposti al rischio chimico - art.3, comma 133, legge n.350/2003.....	971.489,22	975.071,63	-3.582,41
21) per i lavoratori già iscritti al Fondo Trasporti: - art.4 legge n.11/1996.....	2.803.820,92	5.569.363,98	-2.765.543,06
- art.2 legge n.662/1996.....	123.159,85	354.644,48	-231.484,63
- art.13, commi 6, 7 e 8, legge n.257/1992.....	1.306.523,70	1.316.373,15	-9.849,45
22) per i lavoratori già iscritti al Fondo Elettrici: - art.13, commi 6, 7 e 8, legge n.257/1992.....	16.755.345,60	17.531.211,05	-775.865,45
a riportare.....	1.313.194.090,53	1.545.045.416,17	-231.851.325,64

segue ALLEGATO 16A2

segue RATE DI PENSIONE CONNESSE AI PENSIONAMENTI ANTICIPATI

DESCRIZIONE	CONSUNTIVO 2007	CONSUNTIVO 2006	VARIAZIONI
riporto.....	1.313.194.090,53	1.545.045.416,17	-231.851.325,64
23) per i lavoratori già iscritti al Fondo Telefonici: - art.13, commi 6, 7 e 8, legge n.257/1992.....	93.992,88	96.580,95	-2.588,07
24) per i lavoratori già iscritti al Fondo INPDAI: - per i lavoratori portuali - art.9 legge n.26/1987.....	3.409,78	61.748,83	-58.339,05
- per i lavoratori portuali - art.3 legge n.58/1990.....	51.668,89	51.077,10	591,79
- per i lavoratori portuali - art.1, comma 1,3, legge n.647/1996.....	240.772,92	252.902,34	-12.129,42
- per i lavoratori portuali - art.8 L.n.30/1998.....	311.272,41	315.940,57	-4.668,16
- per i lavoratori dell'editoria -art.37, legge n.416 del 1981 e successive modificaz.ni ed integraz.ni....	115.575,91	-	115.575,91
- per i lavoratori del settore siderurgico - art.8, legge n.451/1994.....	52.088,53	-	52.088,53
- per i lavoratori dell'amianto - art.13, commi 6,7 e 8, legge n.257/1992.....	8.097.582,31	-	8.097.582,31
TOTALE.....	1.322.160.454,16	1.545.823.665,96	-223.663.211,80
B) GESTIONE SPECIALE DI PREVIDENZA PER I DIPENDENTI DA IMPRESE ESERCENTI MINIERE, CAVE, E TORBIERE			
1) per lavoratori delle miniere cave e torbiere - art. 78, comma 23, legge n.388/2000.....	574.902,00	590.867,00	-15.965,00
TOTALE.....	574.902,00	590.867,00	-15.965,00
C) GESTIONE DEI CONTRIBUTI E DELLE PRESTAZIONI PREVIDENZIALI DEI COLTIVATORI DIRETTI MEZZADRI E COLONI			
1) per i lavoratori dell'amianto - art.13, commi 6,7,8, legge n. 257/1992.....	6.913.982,76	7.883.427,07	-969.444,31
2) deroga alla decorrenza della pensione di anzianità per i lavoratori in mobilità lunga - art.4, comma 27, della legge n.608/1996 e successive modificazioni	-	455.722,60	-455.722,60
3) per i lavoratori impiegati in L.S.U da almeno un anno - art.2 D.I. 21/05/1998.....	1.191.461,22	1.561.615,37	-370.154,15
4) per lavoratori rientrati dalla Svizzera - art.3, legge n. 172/2002.....	30.641,05	41.980,33	-11.339,28
5) per lavoratori esposti al rischio chimico - art.3, comma 133, legge n.350/2003.....	152.383,53	88.699,80	63.683,73
TOTALE.....	8.288.468,56	10.031.445,17	-1.742.976,61
D) GESTIONE DEI CONTRIBUTI E DELLE PRESTAZIONI PREVIDENZIALI DEGLI ARTIGIANI			
1) per i lavoratori dell'amianto - art.13, commi 6,7,8, legge n. 257/1992.....	11.039.436,29	10.970.829,98	68.606,31
	11.039.436,29	10.970.829,98	68.606,31

segue ALLEGATO 16A2

segue RATE DI PENSIONE CONNESSE AI PENSIONAMENTI ANTICIPATI

DESCRIZIONE	CONSUNTIVO 2007	CONSUNTIVO 2006	VARIAZIONI
riporto.....	11.039.436,29	10.970.829,98	68.606,31
2) deroga alla decorrenza della pensione di anzianità per i lavoratori in mobilità lunga - art.4, comma 27, della legge n.608/1996 e successive modificazioni	-	157.998,43	-157.998,43
3) per i lavoratori impiegati in L.S.U da almeno un anno - art.2 D.I. 21/05/1998.....	631.312,28	737.482,99	-106.170,71
4) per lavoratori rientrati dalla Svizzera - art.3, legge n. 172/2002.....	98.237,81	105.620,19	-7.382,38
5) per lavoratori esposti al rischio chimico - art.3, comma 133, legge n.350/2003.....	20.109,05	14.299,31	5.809,74
TOTALE.....	11.789.095,43	11.986.230,90	-197.135,47
E) GESTIONE DEI CONTRIBUTI E DELLE PRESTAZIONI PREVIDENZIALI DEGLI ESERCENTI ATTIVITA' COMMERCIALI			
1) per i lavoratori dell'amianto - art.13, commi 6,7,8, legge n. 257/1992.....	7.598.787,19	7.469.075,06	129.712,13
2) deroga alla decorrenza della pensione di anzianità per i lavoratori in mobilità lunga - art.4, comma 27, della legge n.608/1996 e successive modificazioni	21.378,11	165.568,74	-144.190,63
3) per i lavoratori impiegati in L.S.U da almeno un anno - art.2 D.I. 21/05/1998.....	213.738,87	313.740,28	-100.001,41
4) per lavoratori rientrati dalla Svizzera - art.3, legge n. 172/2002.....	30.009,73	39.472,32	-9.462,59
5) per lavoratori esposti al rischio chimico - art.3, comma 133, legge n.350/2003.....	13.515,71	10.493,10	3.022,61
TOTALE.....	7.877.429,61	7.998.349,50	-120.919,89
F) GESTIONE SPECIALE PER L'EROGAZIONE DEI TRATTAMENTI PENSIONISTICI AL PERSONALE DEGLI ENTI CREDITIZI			
1) per i lavoratori dell'amianto - art.13, commi 6,7,8, legge n. 257/1992.....	35.501,05	-	35.501,05
TOTALE.....	35.501,05	-	35.501,05
TOTALE ALLEGATO 16A2.....	1.350.725.850,81	1.576.430.558,53	-225.704.707,72

ALLEGATO 16B

segue SPESE PER PRESTAZIONI ISTITUZIONALI
ONERI PER IL MANTENIMENTO DEL SALARIO

DESCRIZIONE	CONSUNTIVO 2007				DATO ECONOMICO (1-2+3) (4)	CONSUNTIVO 2006	VARIAZIONI
	SOMME DA IMPEGNARE (1)	meno: RATEO AL 31.12.2006 (2)	più: RATEO AL 31.12.2007 (3)				
PER TRATTAMENTI DI CASSA INTEGRAZIONE STRAORDINARIA							
Integrazioni salariali straordinarie:							
liquidate con procedura DM.....	232.753.342,71	17.826.671,37	15.956.463,24	230.883.134,58	280.814.044,06	-49.930.909,48	
liquidate direttamente.....	202.508.131,29	49.259.900,00	40.156.670,00	193.404.901,29	224.039.449,22	-30.634.547,93	
TOTALE.....	435.261.474,00	67.086.571,37	56.113.133,24	424.288.035,87	504.853.493,28	-80.565.457,41	
Rimborso alle aziende delle quote di trattamento di fine rapporto - art.2, legge n.464/1972:							
liquidate con procedura DM.....	9.364.821,02	-	-	9.364.821,02	8.777.615,15	587.205,87	
liquidate direttamente.....	17.673.125,41	-	-	17.673.125,41	20.184.659,49	-2.511.534,08	
TOTALE.....	27.037.946,43	-	-	27.037.946,43	28.962.274,64	-1.924.328,21	
Rimborso alle aziende delle quote di trattamento di fine rapporto già a carico del Fondo per la mobilità della manodopera:							
liquidate con procedura DM.....	12.572,11	-	-	12.572,11	15.943,44	-3.371,33	
Maggiorazione dell'integrazione salariale straordinaria corrisposta per i contratti di solidarietà - art.9, comma 25, lett. d) legge n.608/1996.....							
Maggiorazione dell'integrazione salariale straordinaria corrisposta per i contratti di solidarietà - art.5, comma 4, legge n.236/1993 e successive proroghe:							
liquidate con procedura DM.....	8.678,00	-	-	8.678,00	13.065,18	-4.387,18	
TOTALE.....	5.512,28	-	-	5.512,28	-	5.512,28	
a riportare.....	462.326.182,82	67.086.571,37	56.113.133,24	451.352.744,69	533.844.776,54	-82.492.031,85	

segue ALLEGATO 16B

S P E S E P E R P R E S T A Z I O N I I S T I T U Z I O N A L I
O N E R I P E R I L M A N T E N I M E N T O D E L S A L A R I O

segue

DESCRIZIONE	CONSUNTIVO 2007			DATO ECONOMICO (1-2+3) (4)	CONSUNTIVO 2006	VARIAZIONI
	SOMME DA IMPEGNARE (1)	meno: RATEO AL 31.12.2006 (2)	più: RATEO AL 31.12.2007 (3)			
riporto.....	462.326.182,82	67.086.571,37	56.113.133,24	451.352.744,69	533.844.776,54	-82.492.031,85
PER TRATTAMENTI DI IMPORTO PARI A QUELLO DI CASSA INTEGRAZIONE STRAORDINARIA E CONNES- SI ANF A FAVORE DEI LAVORATORI:						
del porti - art.8 D.I.3012/2001 - legge 248 del 2001:						
CIGS con procedura DM.....	2.567.570,18	-	-	2.567.570,18	2.052.126,07	515.444,11
ANF con procedura DM.....	-	-	-	-	12.997,71	-12.997,71
CIGS liquidate direttamente.....	39.188,18	-	-	39.188,18	556.453,53	-517.265,35
TOTALE.....	2.606.758,36	-	-	2.606.758,36	2.621.577,31	-14.818,95
dipendenti dai centri di accoglienza anziani e di riabilitazione psico sociale - art.2, comma 1, della legge n.248/2001:						
ANF.....	-	-	-	-	4.109,95	-4.109,95
eventi alluvionali della provincia di Vibo Valen- tia del 3 luglio 2006 - art.4, commi 1 e 2 della O.P.C.M. n.3540/2006:						
CIGS.....	44.824,23	-	-	44.824,23	181.122,94	-136.298,71
ANF.....	615,13	-	-	615,13	7.918,18	-7.303,05
TOTALE.....	45.439,36	-	-	45.439,36	189.041,12	-143.601,76
attività eruttiva iniziata il 31 ottobre 2001 nella provincia di Catania O.M. n.3254/2002:						
CIGS.....	-	-	-	-	2.608,42	-2.608,42
a riportare.....	464.978.380,54	67.086.571,37	56.113.133,24	454.004.942,41	536.662.113,34	-82.657.170,93

segue ALLEGATO 16B

SPESE PER PRESTAZIONI ISTITUZIONALI
ONERI PER IL MANTENIMENTO DEL SALARIO

segue

DESCRIZIONE	CONSUNTIVO 2007				DATO ECONOMICO (1-2+3) (4)	CONSUNTIVO 2006	VARIAZIONI
	SOMME DA IMPEGNARE (1)	meno: RATEO AL 31.12.2006 (2)	più: RATEO AL 31.12.2007 (3)				
riporto.....	464.978.380,54	67.086.571,37	56.113.133,24	454.004.942,41	536.662.113,34	-82.657.170,93	
personale anche navigante dipendente dai dal vettori aerei - art. 1 bis della legge n. 291/2004	11.135.330,73	-	-	11.135.330,73	-	11.135.330,73	
CIGS con procedura DM.....	4.722.832,31	-	-	4.722.832,31	-	4.722.832,31	
CIGS diretta.....	15.858.163,04	-	-	15.858.163,04	-	15.858.163,04	
TOTALE.....							
personale dipendente da aziende in crisi - art.1, comma 1, della legge n.291/2004	11.132.978,09	-	-	11.132.978,09	-	11.132.978,09	
CIGS con procedura DM.....	5.727.797,92	-	-	5.727.797,92	-	5.727.797,92	
CIGS diretta.....	16.860.776,01	-	-	16.860.776,01	-	16.860.776,01	
TOTALE.....							
TOTALE 1).....	497.697.319,59	67.086.571,37	56.113.133,24	486.723.881,46	536.662.113,34	-49.938.231,88	
PER TRATTAMENTI DI INDENNITA' DI MOBILITA'							
Indennità di mobilità - legge n. 223/1991.....	889.398.467,18	467.654.805,00	480.547.823,00	902.291.485,18	913.148.379,74	-10.856.894,56	
Indennità di mobilità anticipata - art. 7, comma 5, legge n. 223/1991.....	33.611.005,21	-	-	33.611.005,21	33.296.343,85	314.661,36	
Indennità di mobilità e connessi assegni al nucleo familiare corrisposte ai lavoratori delle case di cura di Bari - art.1, comma 5, della legge n. 172/2002:	5.000.630,39	-	-	5.000.630,39	8.936.686,82	-3.936.056,43	
- Indennità di mobilità.....	411.760,46	-	-	411.760,46	1.003.950,27	-592.189,81	
- ANF.....	5.412.390,85	-	-	5.412.390,85	9.940.637,09	-4.528.246,24	
TOTALE.....							
Indennità di mobilità e connessi assegni al nu- cleo familiare corrisposte al personale dei vet- tori aerei - art.1bis della legge n.291/2004.....	7.664.285,03	-	-	7.664.285,03	-	7.664.285,03	
a riportare.....	936.086.148,27	467.654.805,00	480.547.823,00	948.979.166,27	956.385.360,68	-7.406.194,41	

segue ALLEGATO 16B

S P E S E P E R P R E S T A Z I O N I I S T I T U Z I O N A L I
O N E R I P E R I L M A N T E N I M E N T O D E L S A L A R I O

segue

DESCRIZIONE	CONSUNTIVO 2007				CONSUNTIVO 2006	VARIAZIONI
	SOMME DA IMPEGNARE (1)	meno: RATEO AL 31.12.2006 (2)	più: RATEO AL 31.12.2007 (3)	DATO ECONOMICO (1-2+3) (4)		
riporto.....	936.086.148,27	467.654.805,00	480.547.823,00	948.979.166,27	956.385.360,68	-7.406.194,41
Indennità di mobilità e connessi assegni al nucleo familiare corrisposte ai lavoratori impegnati in L.S.U. ai sensi dell'art.45, comma 10, della legge n.144/1999:						
- indennità di mobilità.....	190.922,13	-	-	190.922,13	184.372,62	6.549,51
- ANF.....	9.542,93	-	-	9.542,93	14.084,00	-4.541,07
TOTALE.....	200.465,06	-	-	200.465,06	198.456,62	2.008,44
Indennità di mobilità e connessi assegni al nucleo familiare corrisposte ai lavoratori del settore tessile - art.1, comma 1, della legge n.172 del 2002 e successive modifiche:						
- indennità di mobilità.....	2.479.221,44	-	-	2.479.221,44	-	2.479.221,44
TOTALE 2).....	938.765.834,77	467.654.805,00	480.547.823,00	951.658.852,77	956.583.817,30	-4.924.964,53
PER TRATTAMENTI DI DISOCCUPAZIONE						
Trattamento speciale ai lavoratori dipendenti da aziende edili.....	31.103.787,46	21.284.515,00	21.140.378,00	30.959.650,46	35.715.819,19	-4.756.168,73
Trattamento speciale ai lavoratori dipendenti da aziende industriali.....	6.830,75	-	-	6.830,75	21.559,18	-14.728,43
a riportare.....	31.110.618,21	21.284.515,00	21.140.378,00	30.966.481,21	35.737.378,37	-4.770.897,16

segue ALLEGATO 16B

S P E S E P E R P R E S T A Z I O N I I S T I T U Z I O N A L I
O N E R I P E R I L M A N T E N I M E N T O D E L S A L A R I O

segue

DESCRIZIONE	CONSUNTIVO 2007			DATO ECONOMICO (1-2+3) (4)	CONSUNTIVO 2006	VARIAZIONI
	SOMME DA IMPEGNARE (1)	meno: RATEO AL 31.12.2006 (2)	più: RATEO AL 31.12.2007 (3)			
riporto.....	970.449.003,44	406.960.323,00	410.231.054,00	973.719.734,44	959.666.959,71	14.052.774,73
Sussidi di disoccupazione e connesso assegno al nucleo familiare ai lavoratori impegnati in progetti:						
- LSU: ai sensi art.1, commi 3,5 e 8 legge 608/1996: ANF.....	-	-	-	-	580,86	-580,86
ai sensi art.8, commi 3, D.L.vo n.468/1997: sussidio per progetti regionali.....	9.300,49	-	-	9.300,49	-	9.300,49
- LPU: ai sensi art.8, commi 3, D.L.vo n.468/1997: sussidio per progetti regionali.....	4.504,62	-	-	4.504,62	105.478,39	-100.973,77
ANF per progetti regionali.....	-	-	-	-	1.498,76	-1.498,76
TOTALE.....	13.805,11	-	-	13.805,11	107.558,01	-93.752,90
Indennità connesse con i piani di inserimento professionale - art 81, comma 8, della legge n. 448/1998:						
Regione Sicilia.....	474.481,53	-	-	474.481,53	793.200,22	-318.718,69
Altre Regioni.....	385.319,36	-	-	385.319,36	1.283.348,16	-898.028,80
TOTALE.....	859.800,89	-	-	859.800,89	2.076.548,38	-1.216.747,49
a riportare.....	971.322.609,44	406.960.323,00	410.231.054,00	974.593.340,44	961.851.066,10	12.742.274,34

segue ALLEGATO 16B

SPESE PER PRESTAZIONI ISTITUZIONALI
ONERI PER IL MANTENIMENTO DEL SALARIO

segue

DESCRIZIONE	CONSUNTIVO 2007			DATO ECONOMICO (1-2+3) (4)	CONSUNTIVO 2006	VARIAZIONI
	SOMME DA IMPEGNARE (1)	meno: RATEO AL 31.12.2006 (2)	più: RATEO AL 31.12.2007 (3)			
riporto.....	31.110.618,21	21.284.515,00	21.140.378,00	30.966.481,21	35.737.378,37	-4.770.897,16
Quota parte del trattamento di disoccupazione ordinaria - art.3, comma 1, legge n. 451 del 1994 e art.4, comma 16, della legge n.608 del 1996:						
- non agricoli.....	602.059.865,36	77.791.158,00	78.775.126,00	603.043.833,36	580.972.135,23	22.071.698,13
- non agricoli con requisiti ridotti.....	228.037.386,86	229.556.350,00	234.486.650,00	232.967.886,86	229.785.979,49	3.181.907,37
- agricoli.....	66.641.610,17	74.950.000,00	72.406.500,00	64.098.110,17	70.409.082,73	-6.310.972,56
- agricoli con requisiti ridotti.....	3.271.503,60	3.378.300,00	3.422.400,00	3.315.603,60	3.423.847,10	-108.243,50
TOTALE.....	900.010.565,99	385.675.808,00	389.090.676,00	903.425.433,99	884.591.044,55	18.834.389,44
Quota parte del trattamento di disoccupazione ordinaria ai soci delle cooperative di lavoro art.24, della legge n.196/1997 e art.1 quater della legge n.176/1998:						
- agricoli.....	36.399.882,24	-	-	36.399.882,24	36.399.882,24	-
- non agricoli.....	2.920.563,77	-	-	2.920.563,77	2.920.563,77	-
TOTALE.....	39.320.446,01	-	-	39.320.446,01	39.320.446,01	-
Trattamento speciale di disoccupazione edile e connessi assegnati al nucleo familiare ai lavoratori impegnati in lavori socialmente utili ai sensi dell'art.45, comma 10, della legge n.144 del 1999:						
- sussidio.....	6.737,07	-	-	6.737,07	18.090,78	-11.353,71
- ANF.....	636,16	-	-	636,16	0,00	636,16
TOTALE.....	7.373,23	-	-	7.373,23	18.090,78	-10.717,55
a riportare.....	970.449.003,44	406.960.323,00	410.231.054,00	973.719.734,44	959.666.959,71	14.052.774,73

segue ALLEGATO 16B

SPESE PER PRESTAZIONI ISTITUZIONALI
ONERI PER IL MANTENIMENTO DEL SALARIO

segue

DESCRIZIONE	CONSUNTIVO 2007				DATO ECONOMICO (1-2+3) (4)	CONSUNTIVO 2006	VARIAZIONI
	SOMME DA IMPEGNARE (1)	meno: RATEO AL 31.12.2006 (2)	più: RATEO AL 31.12.2007 (3)				
riporto.....	971.322.609,44	406.960.323,00	410.231.054,00	974.593.340,44	961.851.066,10	12.742.274,34	
Sussidio di disoccupazione e connesso assegno al nucleo familiare per i soggetti impiegati in progetti di L.P.U. - art.26, comma 2, della legge n.196/1997:							
sussidio per progetti regionali.....	9.192,88	-	-	9.192,88	10.028,51	-835,63	
sussidio per progetti interregionali.....	247,90	-	-	247,90	16.306,28	-16.058,38	
ANF per progetti interregionali.....	49,70	-	-	49,70	2.242,61	-2.192,91	
TOTALE.....	9.490,48	-	-	9.490,48	28.577,40	-19.086,92	
Assegni di utilizzo in attività socialmente utili e connessi assegni al nucleo familiare per i lavoratori beneficiari della proroga dei trattamenti previdenziali di cui all'art.45, comma 10, della legge n.144/1999:							
Assegni.....	1.585,41	-	-	1.585,41	28.015,80	-26.430,39	
ANF.....	-	-	-	-	2.554,26	-2.554,26	
TOTALE.....	1.585,41	-	-	1.585,41	30.570,06	-28.984,65	
Assegni di utilizzo in attività socialmente utili e connessi assegni al nucleo familiare al sensi dell'art.4, comma 1, del D.Lgs.n.81/2000:							
assegni.....	-	-	-	-	3.740.462,36	-3.740.462,36	
ANF.....	-	-	-	-	3.196,12	-3.196,12	
TOTALE.....	-	-	-	-	3.743.658,48	-3.743.658,48	
Assegno di utilizzo per prestazioni socialmente utili corrisposto anticipatamente ai lavoratori - art.50, comma 4, della legge n.289/2002.....	605,50	-	-	605,50	120.850,86	-120.245,36	
a riportare.....	971.334.290,83	406.960.323,00	410.231.054,00	974.605.021,83	965.774.722,90	8.830.298,93	

segue ALLEGATO 16B

SPESE PER PRESTAZIONI ISTITUZIONALI
ONERI PER IL MANTENIMENTO DEL SALARIO

segue

DESCRIZIONE	CONSUNTIVO 2007			DATO ECONOMICO (1-2+3) (4)	CONSUNTIVO 2006	VARIAZIONI
	SOMME DA IMPEGNARE (1)	meno: RATEO AL 31.12.2006 (2)	più: RATEO AL 31.12.2007 (3)			
riporto.....	971.334.290,83	406.960.323,00	410.231.054,00	974.605.021,83	965.774.722,90	8.830.298,93
Trattamento di disoccupazione ordinaria e connesso ANF corrisposta ai lavoratori con età pari o superiore a cinquant'anni per il periodo da sei ai nove mesi - art. 78, comma 19, della legge n. 388/2000: - non agricoltori..... - ANF.....	2.064.124,00 767.817,18 2.831.941,18	749.969,00 - 749.969,00	657.078,00 - 657.078,00	1.971.233,00 767.817,18 2.739.050,18	2.249.906,65 805.348,94 3.055.255,59	-278.673,65 -37.531,76 -316.205,41
TOTALE.....						
Assegni di utilizzo in attività socialmente utili e connessi assegni al nucleo familiare per periodi successivi al 1° luglio 2001 del D.Lgs. n. 81/2000: assegni..... ANF.....	113.527.832,38 19.251.681,11 132.779.513,49	- - -	- - -	113.527.832,38 19.251.681,11 132.779.513,49	123.320.640,81 21.961.029,11 145.281.669,92	-9.792.808,43 -2.709.348,00 -12.502.156,43
TOTALE.....						
Assegno e connessi Anf di cui all'art. 4, comma 1, del D.Lgs n. 81/2000 corrisposti per attività formativa - art. 7, comma 12, del medesimo decreto: sussidio pagamento DM..... sussidio pagamento diretto..... ANF pagamento diretto.....	700.661,00 8.612,52 -	- - -	- - -	700.661,00 8.612,52 -	- 3.671,57 3.085,93	700.661,00 4.940,95 -3.085,93
TOTALE.....	709.273,52	-	-	709.273,52	6.757,50	702.516,02
a riportare.....	1.107.655.019,02	407.710.292,00	410.888.132,00	1.110.832.859,02	1.114.118.405,91	-3.285.546,89

segue ALLEGATO 16B

SPESE PER PRESTAZIONI ISTITUZIONALI
ONERI PER IL MANTENIMENTO DEL SALARIO

segue

DESCRIZIONE	CONSUNTIVO 2007				CONSUNTIVO 2006	VARIAZIONI
	SOMME DA IMPEGNARE (1)	meno: RATEO AL 31.12.2006 (2)	più: RATEO AL 31.12.2007 (3)	DATO ECONOMICO (1-2+3) (4)		
riporto.....	1.107.655.019,02	407.710.292,00	410.888.132,00	1.110.832.859,02	1.114.118.405,91	-3.285.546,89
Indennità ai lavoratori licenziati da aziende dell'indotto automobilistico della regione Ple- monite	3.933.273,21	-	-	3.933.273,21	1.165.233,85	2.768.039,36
Indennità non agricola con requisiti normali - art. 13, comma 2, della legge n.80/2005:	317.150.625,80	12.523.407,00	12.692.801,00	317.320.019,80	313.088.445,19	4.231.574,61
- ANF.....	6.762.447,87	-	-	6.762.447,87	6.715.790,51	46.657,36
TOTALE.....	323.913.073,67	12.523.407,00	12.692.801,00	324.082.467,67	319.804.235,70	4.278.231,97
Indennità non agricola con requisiti normali - art. 13, comma 7, della legge n.80/2005:	2.960.643,07	-	-	2.960.643,07	11.622.481,63	-8.661.838,56
- ANF.....	83.459,09	-	-	83.459,09	206.409,30	-122.950,21
TOTALE.....	3.044.102,16	-	-	3.044.102,16	11.828.890,93	-8.784.788,77
Sussidi a favore dei soggetti impegnati in pro- getti di lavori socialmente utili per rinuncia an- ticipata - art.3 del D.I. del 21 maggio 1998.....	-	-	-	-	21.429,34	-21.429,34
Incentivo ai lavoratori che intendono intrapren- dere una attività autonoma associata o indivi- duale destinatari del programma P.A.R.I. di cui al del Decreto Direttoriale del Ministero del La- voro e delle Politiche Sociali n.668/2005.....	234.075,00	-	-	234.075,00	2.250,00	231.825,00
a riportare.....	1.438.779.543,06	420.233.699,00	423.580.933,00	1.442.126.777,06	1.446.940.445,73	-4.813.668,67

segue SPESE PER PRESTAZIONI ISTITUZIONALI
ONERI PER IL MANTENIMENTO DEL SALARIO

segue ALLEGATO 16B

DESCRIZIONE	CONSUNTIVO 2007			CONSUNTIVO 2006	VARIAZIONI
	SOMME DA IMPEGNARE (1)	meno: RATEO AL 31.12.2006 (2)	più: RATEO AL 31.12.2007 (3)		
riporto.....	1.438.779.543,06	420.233.699,00	423.580.933,00	1.446.940.445,73	-4.813.668,67
Sussidio ai lavoratori che aderiscono a specifici piani di inserimento professionale destinatari del programma P.A.R.I. ai sensi del Decreto Direttoriale del Ministero del Lavoro e delle Politiche Sociali n.668/2005.....	11.032.886,01	-	-	1.211.738,25	9.821.147,76
Indennità non agricola con requisiti ridotti a favore dei lavoratori dipendenti da imprese del settore artigianale sospesi a seguito di situazioni aziendali dovute ad eventi transitori ovvero a situazioni temporanee di mercato - art.13, comma 8, della legge n.80/2005.....	248.852,90	-	-	668.234,30	-419.381,40
Oneri derivanti dall'abolizione della disciplina dell'importo massimo per i trattamenti speciali di disoccupazione agricola di cui all'art.1, comma 15, della legge n.81/2006.....	70.000.000,00	-	-	-	70.000.000,00
TOTALE 3).....	1.520.061.281,97	420.233.699,00	423.580.933,00	1.448.820.418,28	74.588.097,69
PER ALTRE INDENNITA'					
Retribuzioni ai volontari del C.A.I. rimborsate direttamente ai datori di lavoro - art.1, comma 2, legge n.162/1992.....	137.965,64	-	-	167.197,39	-29.231,75
Trattamenti sostitutivi della retribuzione a seguito di provvedimenti contro la diffusione delle malattie epizootiche - art.9, comma 1, della legge n. 218/1998.....	7.657,65	-	-	2.154,92	5.502,73
a riportare.....	145.623,29	-	-	169.352,31	-23.729,02

segue ALLEGATO 16B

SPESE PER PRESTAZIONI ISTITUZIONALI
ONERI PER IL MANTENIMENTO DEL SALARIO

segue

DESCRIZIONE	CONSUNTIVO 2007				DATO ECONOMICO (1-2+3) (4)	CONSUNTIVO 2006	VARIAZIONI
	SOMME DA IMPEGNARE (1)	meno: RATEO AL 31.12.2006 (2)	più: RATEO AL 31.12.2007 (3)				
riporto.....	145.623,29	-	-	145.623,29	169.352,31	-23.729,02	
Assegno integrativo a seguito di accettazione di lavoro con livello retributivo inferiore- Art.9, comma 5, legge 223/1991.....	322.536,60	-	-	322.536,60	224.053,58	98.483,02	
Concessione della Cassa Integrazione Ordina- ria in favore delle Imprese Industriali dell'indot- to del settore auto - art. 41, comma 9 e 12, della legge n.289/2002:	230.464,00	-	-	230.464,00	362.952,00	-132.488,00	
- CIGO.....	-	-	-	-	24.272,00	-24.272,00	
- ANF.....	230.464,00	-	-	230.464,00	387.224,00	-156.760,00	
TOTALE.....	234.524,00	-	-	234.524,00	536.474,60	-301.950,60	
Trattamenti della Cassa Integrazione Ordina- ria in favore delle Imprese Industriali dell'indot- to del settore auto - art.1, comma 146 della legge n.311/2004:	291.866,00	-	-	291.866,00	17.247,00	274.619,00	
- CIGO.....	139,13	-	-	139,13	255,30	-116,17	
Indennità ai donatori di midollo osseo ai sensi dell'art.5 della legge n.52/2001:	292.005,13	-	-	292.005,13	17.502,30	274.502,83	
pagamento DM.....	-	-	-	-	-	-	
pagamento diretto.....	-	-	-	-	-	-	
TOTALE.....	229,00	-	-	229,00	-	229,00	
Indennità ai lavoratori per riduzioni, sospensioni e cessazioni di attività derivanti dalle encefalo- patie spongiformi bovine - art. 2, comma 1,lett. c) della legge n.248/2002.....	1.225.382,02	-	-	1.225.382,02	1.334.606,79	-109.224,77	
TOTALE 4).....	2.957.749.818,35	954.975.075,37	960.241.889,24	2.963.016.632,22	2.943.400.955,71	19.615.676,51	
TOTALE ALLEGATO 16B.....							

ALLEGATO 16C

segue SPESE PER PRESTAZIONI ISTITUZIONALI
ONERI PER GLI INTERVENTI A SOSTEGNO DELLA FAMIGLIA

DESCRIZIONE	CONSUNTIVO 2007				CONSUNTIVO 2006	VARIAZIONI
	SOMME DA IMPEGNARE (1)	meno: RATEO AL 31.12.2006 (2)	più: RATEO AL 31.12.2007 (3)	DATO ECONOMICO (1-2+3) (4)		
ASSEGNI FAMILIARI AI COLTIVATORI DIRETTI, MEZZADRI E COLONI: - legge n.509/1971.....	6.811.096,55	7.933.500,00	6.811.100,00	5.688.696,55	7.955.904,86	-2.267.208,31
Quota parte dell'assegno per il nucleo familiare di cui all'art.3, comma 3, della legge 550/1995 e successive disposizioni						
- al lavoratori dipendenti tramite D.M.	1.688.341.726,79	-	-	1.688.341.726,79	1.074.745.443,17	613.596.283,62
- al lav. dipendenti non agricoli - pag. diretto.....	5.263.927,42	-	-	5.263.927,42	4.474.117,00	789.810,42
- al lavoratori dipendenti agricoli.....	201.713.648,98	-	-	201.713.648,98	164.339.144,52	37.374.504,46
- al lavoratori domestici.....	26.572.742,75	-	-	26.572.742,75	20.242.368,69	6.330.374,06
- al lavoratori disoccupati agricoli.....	19.355.821,58	-	-	19.355.821,58	14.726.751,69	4.629.069,89
- al lav. disoccupati non agricoli e mobilità.....	65.538.327,58	-	-	65.538.327,58	51.594.584,21	13.943.743,37
- al pensionati.....	440.834.280,18	-	-	440.834.280,18	337.633.655,45	103.200.624,73
- al pensionati ENPALS.....	1.162.486,10	-	-	1.162.486,10	907.147,18	255.338,92
- agli impiegati e quadri agricoli.....	269.027,62	-	-	269.027,62	-	259.998,53
- al lavoratori parasubordinati.....	1.998.560,12	-	-	1.998.560,12	-	1.998.560,12
TOTALE.....	2.451.050.549,12	-	-	2.451.050.549,12	1.668.672.241,00	782.378.308,12
Prestazioni economiche (assegno ai nuclei familiari) concesse dai Comuni - art. 65, della legge n.448/1998 - Art.50, della legge n.144/1999	311.100.118,77	-	-	311.100.118,77	315.690.589,30	-4.590.470,53
Assegno per maternità concesso dai Comuni - art. 66 della legge n. 448/1998 - Art. 50 della legge n.144/1999	222.524.883,83	-	-	222.524.883,83	220.920.406,91	1.604.476,92
Assegno per maternità ai sensi dell'art. 49, comma 8, della legge n. 488/1999.....	3.428.843,51	-	-	3.428.843,51	3.367.086,58	61.756,93
a riportare.....	2.994.915.491,78	7.933.500,00	6.811.100,00	2.993.793.091,78	2.216.606.228,65	777.186.863,13

segue ALLEGATO 16C

SPESE PER PRESTAZIONI ISTITUZIONALI
ONERI PER GLI INTERVENTI A SOSTEGNO DELLA FAMIGLIA

segue

DESCRIZIONE	CONSUNTIVO 2007			CONSUNTIVO 2006	VARIAZIONI
	SOMME DA IMPEGNARE (1)	meno: RATEO AL 31.12.2006 (2)	più: RATEO AL 31.12.2007 (3)		
riporto.....	2.994.915.491,78	7.933.500,00	6.811.100,00	2.993.793.091,78	777.186.863,13
Oneri per l'assistenza alle persone handicappate di cui all'art.33 della legge n.104/1992 - Art.20 della legge n. 53/2000:					
liquidate con procedura DM.....	224.011.043,80	-	-	224.011.043,80	55.154.391,09
liquidate direttamente.....	1.776.487,65	-	-	1.776.487,65	402.605,73
liquidate dall'IPSEMA.....	136.938,28	-	-	136.938,28	64.415,64
TOTALE.....	225.924.469,73	-	-	225.924.469,73	55.621.412,46
Retribuzione per astensione dal lavoro sino a 2 anni per l'assistenza alle persone handicappate gravi - Art.80, comma 2, della legge n.388/2000:					
liquidate con procedura DM.....	48.299.237,39	-	-	48.299.237,39	5.460.717,14
liquidate direttamente.....	514.900,80	-	-	514.900,80	89.980,70
TOTALE.....	48.814.138,19	-	-	48.814.138,19	5.550.697,84
Prestazioni a sostegno della maternità e paternità di cui alla legge n.53/2000:					
liquidate con procedura DM.....	35.681.397,64	-	-	35.681.397,64	-
liquidate direttamente.....	4.085.783,59	-	-	4.085.783,59	-
liquidate ai lavoratori CD-CM.....	586.487,17	-	-	586.487,17	6.644,36
liquidate ai lavoratori artigiani.....	510.380,14	-	-	510.380,14	2.111,23
liquidate ai lav.esercenti attività comm.le.....	800.112,78	-	-	800.112,78	26.557,28
TOTALE.....	41.664.161,32	-	-	41.664.161,32	35.312,87
Assegno concesso dai Comuni per ciascun figlio nato a partire dal secondo e per ciascun figlio adottato - art.21 della legge n.326/2003.....					
	13.000,00	-	-	13.000,00	-169.000,00
TOTALE ALLEGATO 16C.....	3.311.331.261,02	7.933.500,00	6.811.100,00	3.310.208.861,02	836.225.286,30

ALLEGATO 16D

segue SPESE PER PRESTAZIONI ISTITUZIONALI
PER PRESTAZIONI ECONOMICHE DERIVANTI DALLA
RIDUZIONE DI ONERI PREVIDENZIALI

DESCRIZIONE	CONSUNTIVO 2007				DATO ECONOMICO (1+2+3) (4)	CONSUNTIVO 2006	VARIAZIONI
	SOMME DA IMPEGNARE (1)	meno: RATEO AL 31.12.2006 (2)	più: RATEO AL 31.12.2007 (3)				
PRESTAZIONI PER LA TUBERCOLOSI							
- Indennità giornaliera:							
liquidate con procedura D.M.	4.722.800,98	349.185,29	346.445,06	4.720.060,75	5.029.045,69	-308.984,94	
liquidate direttamente	5.523.287,96	-	-	5.523.287,96	5.645.588,90	-122.300,94	
TOTALE	10.246.088,94	349.185,29	346.445,06	10.243.348,71	10.674.634,59	-431.285,88	
- Indennità post sanatoriale:	22.867.575,19	-	-	22.867.575,19	24.087.280,84	-1.219.705,65	
- Assegni straordinari natalizi	3.190.509,27	-	-	3.190.509,27	3.297.303,03	-106.793,76	
- Assegni di cura o di sostentamento	10.245.375,75	-	-	10.245.375,75	10.758.866,66	-513.490,91	
- Assegni al nucleo familiare:							
liquidate con procedura D.M.	6.615,76	2.335,15	779,23	5.059,84	22.471,21	-17.411,37	
liquidate direttamente	108.439,92	-	-	108.439,92	109.165,34	-725,42	
TOTALE	115.055,68	2.335,15	779,23	113.499,76	131.636,55	-18.136,79	
TOTALE 1)	46.664.604,83	351.520,44	347.224,29	46.660.308,68	48.949.721,67	-2.289.412,99	
PRESTAZIONI PER LA MATERNITA'							
Quota parte dell'indennità di maternità di cui all'art.49, comma 1, della legge n.488/1999:							
liquidate al lav. dipendenti con procedura D.M.	366.369.847,41	27.033.603,67	29.496.589,77	368.832.833,51	339.906.669,94	28.926.163,57	
liquidate al lav. dipendenti direttamente	66.147.972,12	32.885.746,00	33.458.388,00	66.720.614,12	67.283.764,91	-563.150,79	
liquidate al lav. dipendenti dall'IPSEMA	386.377,43	-	-	386.377,43	459.688,87	-73.311,44	
TOTALE	432.904.196,96	59.919.349,67	62.954.977,77	435.939.825,06	407.650.123,72	28.289.701,34	
liquidate direttamente al commercianti	25.417.219,51	-	-	25.417.219,51	25.534.235,11	-117.015,60	
liquidate direttamente agli artigiani	14.296.987,69	-	-	14.296.987,69	14.122.257,67	174.730,02	
liquidate direttamente al CD-CM	4.338.402,83	-	-	4.338.402,83	4.779.678,98	-441.276,15	
liquidate direttamente al lav. parasubordinati	16.243.822,89	-	-	16.243.822,89	14.578.173,19	1.665.649,70	
TOTALE	60.296.432,92	-	-	60.296.432,92	59.014.344,95	1.282.087,97	
TOTALE 2)	493.200.629,88	59.919.349,67	62.954.977,77	496.236.257,98	466.664.468,67	29.571.789,31	
TOTALE ALLEGATO 16D	539.865.234,71	60.270.870,11	63.302.202,06	542.896.566,66	515.614.190,34	27.282.376,32	

ALLEGATO 16E

segue SPESE PER PRESTAZIONI ISTITUZIONALI
PER ONERI DIVERSI

DESCRIZIONE	CONSUNTIVO 2007				CONSUNTIVO 2006	VARIAZIONI
	SOMME DA IMPEGNARE (1)	meno: RATEO AL 31.12.2006 (2)	più: RATEO AL 31.12.2007 (3)	DATO ECONOMICO (1-2+3) (4)		
- Indennità annuale per i lavoratori affetti da talassemia major e drepanocitosi di cui all'art. 39, comma 1, della legge n.448 del 2001.....	3.221.333,87	-	-	3.221.333,87	2.516.413,43	704.920,44
TOTALE ALLEGATO 16E.....	3.221.333,87	-	-	3.221.333,87	2.516.413,43	704.920,44

ALLEGATO 17

TRASFERIMENTI PASSIVI

DESCRIZIONE	CONSUNTIVO	CONSUNTIVO	VARIAZIONI
	2007	2006	
Contributo ai datori di lavoro che assumono lavoratori ad incremento dei livelli occupazionali ai sensi dell'art.2, commi 1 e 2 del D.L.n.726/1984 convertito nella legge n.863/1984.....	-	4.507,79	-4.507,79
Contributo agli armatori di navi mercantili nazionali che imbarcano allievi ufficiali di coperta e di macchina con contratto di formazione e lavoro di cui all'art. 6, comma 2, della legge n.856/1986.....	-	516,46	-516,46
Contributo ai datori di lavoro che assumono lavoratori iscritti nelle liste di mobilità: - art.8, comma 4, della legge n.223/1991..... - art.1, comma 1157, della legge n.296/2006	25.352.112,35 933.974,89	26.070.561,16 -	-718.448,81 933.974,89
Contributo ai datori di lavoro che stipulano contratti di solidarietà ai sensi dell'art.5, comma 4, del D.L. n.148/1993 convertito nella legge n.236/1993.....	-	940.263,03	-940.263,03
Contributo ai datori di lavoro a sostegno dell'occupazione di cui all'art.28 del D.L. n. 244/1995 convertito nella legge n.341/1995.....	21.648,54	2.231,44	19.417,10
Contributo di cui all'art.4, comma 1, del D.I. del 21 maggio 1998 ai datori di lavoro e agli enti pubblici economici che assumono a tempo indeterminato i lavoratori impegnati in lavori socialmente utili e ai lavoratori già impegnati in lavori socialmente utili intraprendono un'attività autonoma.....	972.451,23	1.442.377,78	-469.926,55
Contributo di cui all'art.4, comma 1, del D.I. del 21 maggio 1998 ai lavoratori già impegnati in lavori socialmente utili collocati in pensionamento anticipato ai sensi dell'art.2, comma 1, del decreto medesimo - Art.58, comma 17, lett.a) della legge n.144/1999.....	1.162.662,27	1.636.268,33	-473.606,06
Contributo ai datori di lavoro che mantengono in servizio il personale assunto in attuazione del piano straordinario di occupazione giovanile - art.1, commi 6 e 7, della legge n.113/1986.....	48.682,20	35.748,63	12.933,57
Contributo alle imprese ai sensi dell'art.4, commi 17 e 19 della legge n. 449/1997.....	915.249,49	-	915.249,49
Contributo ai datori di lavoro e alla società di fornitura di lavoro temporaneo a sostegno della ricollocazione lavorativa dei lavoratori impegnati in lavori socialmente utili ai sensi dell'art.7, commi 1,4 e 12 del D.Lgs.n.81/2000.....	7.116.850,08	10.481.948,55	-3.365.098,47
a riportare.....	36.523.631,05	40.614.423,17	-4.090.792,12

segue ALLEGATO 17

TRASFERIMENTI PASSIVI

DESCRIZIONE	CONSUNTIVO 2 0 0 7	CONSUNTIVO 2 0 0 6	VARIAZIONI
riporto.....	36.523.631,05	40.614.423,17	-4.090.792,12
Incentivi a copertura dell'onere contributivo derivante da incarichi di collaborazione coordinata e continuativa e lavoro autonomo per lo svolgimento di attività da parte dei soggetti già impegnati in lavori socialmente utili - art.7, comma 6, del D.Lgs n.81/2000...	1.021.771,00	3.265.560,00	-2.243.789,00
Contributo alle aziende di promozione di lavoro e di impresa per la ricollocazione di lavoratori già impegnati in lavori socialmente utili - art.5, comma 1, del D.I. 21 maggio 1998.....	-	23.573,68	-23.573,68
Rimborso ad altri Enti degli oneri per prestazione aggiuntiva annua a favore dei pensionati di cui all'art. n.70, comma 7, della legge n.388/2000.....	968.077,67	-	968.077,67
Contributo ai datori di lavoro che assumono lavoratori destinatari del programma P.A.R.I. ai sensi del Decreto Direttoriale del Ministero del Lavoro e delle Politiche Sociali n. 68 del 18 marzo 2005.....	288.764,00	5.850,00	282.914,00
Contribuzione a favore degli Enti di Patronato e di assistenza sociale.....	3.400.938,23	3.199.001,12	201.937,11
Contribuzione a favore dell'Istituto per gli affari sociali.....	25.290,77	25.821,12	-530,35
TOTALE ALLEGATO 17.....	42.228.472,72	47.134.229,09	-4.905.756,37

ALLEGATO 18

POSTE CORRETTIVE E COMPENSATIVE DI ENTRATE CORRENTI

DESCRIZIONE	CONSUNTIVO	CONSUNTIVO	VARIAZIONI
	2007	2006	
A) SGRAVI CONTRIBUTIVI NEL MEZZOGIORNO			
- Sgravi di oneri contributivi nel Mezzogiorno di cui all'art. 1 del D.M. 5 agosto 1994.....	4.881.088,50	4.528.542,68	352.545,82
- Sgravi di oneri contributivi nel Mezzogiorno di cui all'art. 18 della legge n. 1089/1968.....	74.757.245,42	18.657.669,15	56.099.576,27
- Sgravi di oneri contributivi nel Mezzogiorno di cui all'art. 2 del D.M. 5 agosto 1994.....	196.017,06	-	196.017,06
- Sgravi di oneri contributivi nel Mezzogiorno di cui all'art. 14 della legge n. 183/1976.....	10.677.128,99	330.084,86	10.347.044,13
- Sgravi di oneri contributivi nel Mezzogiorno di cui all'art.5 della legge n.426/1991.....	45.027,30	-	45.027,30
- Sgravi di oneri contributivi nel Mezzogiorno di cui all'art.1, comma 3, della legge n. 151/1993.....	2.074.361,49	5.578.863,60	-3.504.502,11
- Sgravi di oneri contributivi a favore delle imprese ad incremento dei livelli occupazionali di cui all'art. 4, comma 21, della legge n.449/1997.....	694.511,49	1.280.930,56	-586.419,07
- Sgravi di oneri contributivi a favore dei datori di lavoro e degli Enti pubblici economici ad incremento dei livelli occupazionali di cui all'art.3, comma 5, della legge n. 448/1998.....	18.458.456,19	46.131.390,57	-27.672.934,38
- Sgravi di oneri contributivi a favore dei datori di lavoro e degli Enti pubblici economici ad incremento dei livelli occupazionali di cui all'art.44, della legge n. 448/2001.....	-	31.948.357,49	-31.948.357,49
TOTALE A.....	111.783.836,44	108.455.838,91	3.327.997,53
B) ALTRE AGEVOLAZIONI			
- Sgravi di oneri sociali a favore delle imprese che reimpiegano personale con qualifica dirigenziale di cui all'art. 20, comma 2, della legge n.266/1997.....	748.046,16	1.255.390,99	-507.344,83
- Sgravi di contributi previdenziali a favore delle imprese delle province di Trieste e Gorizia ai sensi dell'art.4 della legge n.26/1987.....	-	2.073,84	-2.073,84
- Sgravi di contributi previdenziali a favore dei datori di lavoro che stipulano contratti di solidarietà di cui all'art.5, comma 2, del D.L. n.148/1993 convertito nella legge n. 236/1993.....	539.740,36	1.356.315,03	-816.574,67
- Sgravi di oneri contributivi a favore dei datori di lavoro per i lavoratori italiani operanti all'estero nei paesi extra comunitari di cui all'art.4, comma 2, lett. a) del D.L.n.317/1987 convertito nella legge n. 398/1987.....	25.678.530,09	23.854.101,10	1.824.428,99
- Sgravi di contributi previdenziali a favore dei datori di lavoro che stipulano contratti di solidarietà di cui all'art.6, comma 4, della legge n.608/1996.....	40.784,71	5.737.885,70	-5.697.100,99
a riportare.....	27.007.101,32	32.205.766,66	-5.198.665,34

segue ALLEGATO 18

POSTE CORRETTIVE E COMPENSATIVE DI ENTRATE CORRENTI

DESCRIZIONE	CONSUNTIVO	CONSUNTIVO	VARIAZIONI
	2007	2006	
riporto.....	27.007.101,32	32.205.766,66	-5.198.665,34
- Sgravi di contributi previdenziali a favore delle imprese che assumono lavoratori ad incremento dei livelli occupazionali ai sensi dell'art. 6 del D.L.n.299 del 1994 convertito nella legge n. 451/1994.....	10.203,09	3.405,88	6.797,21
- Sgravi contributivi a favore dei datori di lavoro del settore agricolo operanti nel Mezzogiorno, art. 14, comma 1, della legge n. 64/1986 e successive modificazioni ed integrazioni - art. 19, comma 5, del D.L.vo n. 96/1993.....	6.016,58	1.174.644,29	-1.168.627,71
- Sgravi di contributi per i lavoratori agricoli (subordinati ed autonomi) a seguito di eventi calamitosi - art. 5 della legge n.185/1992 e successive modificazioni ed integrazioni	9.821.855,39	14.346.243,56	-4.524.388,17
- Sgravi di contributi per i lavoratori agricoli (subordinati ed autonomi) a seguito della siccità verificatasi nell'annata agraria 1988-1989 - art.7/ter della legge n.286/1989.....	24.284,47	54.362,00	-30.077,53
- Sgravi di contributi per i lavoratori agricoli (subordinati ed autonomi) a seguito della siccità verificatasi nell'annata agraria 1989 - 1990 - art 9, della legge n.31/1991.....	427.734,08	76.830,00	350.904,08
- Sgravi di oneri contributivi a favore delle imprese armatrici per il personale imbarcato su navi iscritte nel Registro Internazionale di cui all'art.6, comma 1, del D.L. n. 457/1997 convertito nella legge n.30/1998.....	292.756.929,73	173.121.042,41	119.635.887,32
- Sgravi di oneri contributivi a favore delle imprese armatoriali ai sensi dell'art.6 bis della legge n. 30 del 1998 esercenti la:			
- pesca mediterranea.....	3.448.080,92	3.521.220,15	-73.139,23
- pesca oltre gli stretti.....	868.905,31	1.058.049,51	-189.144,20
- Sgravi di oneri contributivi a favore delle imprese armatoriali di navi battenti bandiera italiana adibite al cabotaggio marittimo ai sensi dell'art. 9, comma 1, della legge n.522/1999.....	5.804.889,84	1.480.388,84	4.324.501,00
- Oneri per la riduzione dell'aliquota contributiva per l'anno 1999 a favore dei dipendenti delle aziende esercenti pubblici servizi di trasporto - art.9, comma 1, della legge n. 472/1999.....	19.719,91	-	19.719,91
- Sgravi di oneri contributivi a favore delle aziende con meno di venti dipendenti che assumono lavoratori a tempo determinato ai sensi dell'art. 10, commi 2 e 3, della legge n. 53/2000.....	36.062.623,82	32.566.536,14	3.496.087,68
a riportare.....	376.258.344,46	259.608.489,44	116.649.855,02

segue ALLEGATO 18

POSTE CORRETTIVE E COMPENSATIVE DI ENTRATE CORRENTI

DESCRIZIONE	CONSUNTIVO	CONSUNTIVO	VARIAZIONI
	2007	2006	
riporto.....	376.258.344,46	259.608.489,44	116.649.855,02
- Sgravi di oneri contributivi a favore di cooperative sociali e aziende pubbliche o private che assumono persone detenute o internate ai sensi della legge n.193/2000.....	1.686.717,98	1.639.991,21	46.726,77
- Sgravi di contributi per i lavoratori agricoli (subordinati ed autonomi a seguito dell'emergenza idrica nella Regione Puglia - art.2, comma 1,lett.d), della legge n.248/2001.....	-	28,00	-28,00
- Sgravi di contributi previdenziali e assistenziali a favore dei datori di lavoro le cui aziende sono ubicate nei comuni della Basilicata, Campania e Puglia colpiti dal terremoto del novembre 1980 - art.11 della legge n.874/1980.....	-	1.021.582,86	-1.021.582,86
- Sgravi di oneri contributivi a favore dei datori di lavoro che assumono lavoratori con contratto a tempo indeterminato part-time ai sensi dell'art. n. 5, comma 4, del D.Lgs. n.61/2000.....	-	8.354,00	-8.354,00
- Sgravi di oneri contributivi a favore delle aziende per i lavoratori interessati dai contratti di riallineamento - Art.116, comma 3, legge n.388/2000.....	97.602,00	333.581,68	-235.979,68
- Sgravi di oneri contributivi relativi alle prestazioni temporanee di cui all'art. 120, commi 1 e 2, della legge n.388/2000.....	2.274.253.010,09	2.082.108.799,69	192.144.210,40
- Sgravi di oneri contributivi a favore delle imprese che esercitano la pesca costiera e nelle acque interne e lagunari: - art. 11 della legge n.388/2000 e suc.dispos.ni.....	1.328.196,07	2.581.414,02	-1.253.217,95
- art.2, comma 5, della legge n.350/2003.....	38.661.927,03	36.743.613,25	1.918.313,78
- Oneri per la riduzione delle aliquote contributive per l'anno 1999 a favore delle aziende esercenti pubblici servizi di trasporto - art. 3 bis del D.L. n. 256/2001 convertito nella legge n. 334/2001.....	3.207.703,67	6.020.063,00	-2.812.359,33
- Sgravi di oneri contributivi a favore delle imprese armatoriali di navi che esercitano attività di cabotaggio anche in via non esclusiva - art.52, comma 32, della legge n.488/2001 come modificato dall'art. n. 34 della legge n.166/2002.....	637.367,70	2.166.007,60	-1.528.639,90
- Sgravi di oneri contributivi a favore delle imprese armatoriali di navi che esercitano attività di cabotaggio anche in via non esclusiva ai sensi dell'art. n. 21, comma 10, della legge n.289/2002.....	1.376.597,14	6.546.270,50	-5.169.673,36
a riportare.....	2.697.507.466,14	2.398.778.195,25	298.729.270,89

segue ALLEGATO 18

POSTE CORRETTIVE E COMPENSATIVE DI ENTRATE CORRENTI

DESCRIZIONE	CONSUNTIVO 2007	CONSUNTIVO 2006	VARIAZIONI
riporto.....	2.697.507.466,14	2.398.778.195,25	298.729.270,89
- Sgravi di oneri contributivi relativi alle prestazioni temporanee di cui all'art.1, commi 361 e 362, della legge n.266/2005.....	2.715.878.392,85	2.066.843.299,20	649.035.093,65
- Sgravio del contributo del Fondo di garanzia di cui all'art.2 della legge n.297/1982- Art.1, comma 764, lett.a), punto 2), della legge n.296/2006.....	212.413.476,77	-	212.413.476,77
- Sgravi di oneri contributivi a favore delle imprese armatoriali di navi che esercitano attività di cabotaggio anche in via non esclusiva ai sensi dell'art. n. 34 sexies, comma 1, della legge n.80/2006.....	16.198.491,00	-	16.198.491,00
TOTALE B.....	5.641.997.826,76	4.465.621.494,45	1.176.376.332,31
C) RIMBORSO DI CONTRIBUTI AI DATORI DI LAVORO			
- per erogazioni pensionistiche.....	283,53	17.648,80	-17.365,27
- per il mantenimento del salario.....	9.298.963,17	11.710.905,69	-2.411.942,52
- per i trattamenti economici derivanti dalla riduzione di oneri previdenziali.....	1.071.320,21	302.720,18	768.600,03
TOTALE C.....	10.370.566,91	12.031.274,67	-1.660.707,76
D) RIMBORSO DI CONTRIBUTI ALLO STATO PER SOMME TRASFERITE IN ECCEDEZZA			
- per erogazioni pensionistiche:			
maggiorazioni sociali - art. 38 della legge n.448 del 2001.....	131.587.258,24	63.011.159,54	68.576.098,70
pensionamenti anticipati	120.626.162,97	188.620.968,69	-67.994.805,72
maggiorazioni sociali - art. 38 della legge n.289 del 2002 a favore dei cittadini italiani all'estero.....	58.267.631,88	52.388.193,04	5.879.438,84
prestazioni erogate in regime di convenzione con la Santa Sede.....	20.677.765,00	20.711.984,00	-34.219,00
altri oneri pensionistici.....	714.831.179,54	360.798.080,82	354.033.098,72
- per il mantenimento del salario:			
LSU art.8 del D.L.vo n.468/1998.....	231.982,92	133.081,06	98.901,86
LSU lav.trici madri art.8 del D.L.vo n.468/1998.....	26.611,85	18.809,66	7.802,19
LPU e Borse di lavoro art.26, legge n.196/1997.....	22.623,97	1.028,63	21.595,34
ASU art.4, comma 1, del D.Lgs n.81/2000.....	641.156,71	-	641.156,71
- per il sostegno della famiglia:			
per la copertura degli oneri per l'assistenza agli handicappati gravi di cui all'art. 80, comma 2, della legge n. 388/2000	69.520.000,00	19.155.057,79	50.364.942,21
per prestazioni a sostegno della maternità e paternità di cui alla legge n.53/2000.....	20.000.000,00	94.804.136,48	-74.804.136,48
a riportare.....	1.136.432.373,08	799.642.499,71	336.789.873,37

segue ALLEGATO 18

POSTE CORRETTIVE E COMPENSATIVE DI ENTRATE CORRENTI

DESCRIZIONE	CONSUNTIVO 2007	CONSUNTIVO 2006	VARIAZIONI
riporto.....	1.136.432.373,08	799.642.499,71	336.789.873,37
per gli assegni ai nuclei familiari concessi dai Comuni - art.65 della legge n.448/1998.....	-	1.024.293,22	-1.024.293,22
- per i trattamenti economici derivanti dalla riduzione di oneri previdenziali:			
per il finanziamento delle prestazioni economiche per la tubercolosi di cui all'art. 3, comma 14, della legge n. 448/1998.....	65.000.000,00	16.591.136,00	48.408.864,00
- per sgravi degli oneri sociali ed altre agevolazioni:			
per la copertura degli oneri per agevolazioni contributive ai sensi dell'art.5, comma 4, del D.L.gs. n.61/2000.....	99.090,53	35.094,43	63.996,10
per la copertura degli oneri derivanti dalla proroga dello stato di emergenza (Catania) di cui all'art.1, comma 1011, della legge n.296/2006.....	21.388.059,51	-	21.388.059,51
- per oneri diversi:			
per l'indennità ai lavoratori colpiti da talassemia e depreanocitosi - art.39 della legge n.448/2001.....	-	1.970.618,95	-1.970.618,95
TOTALE C.....	1.222.919.523,12	819.263.642,31	403.655.880,81
D) RIMBORSO AGLI ENTI			
- per il mantenimento del salario:			
finanziamento degli L.S.U.....	6.667,79	-	6.667,79
TOTALE ALLEGATO 18.....	6.987.078.421,02	5.405.372.250,34	1.581.706.170,68

ALLEGATO 19

TRASFERIMENTI AD ALTRE GESTIONI DELL'I.N.P.S.
 Oneri relativi ad agevolazioni contributive in favore di categorie e settori produttivi

DESCRIZIONE	CONSUNTIVO	CONSUNTIVO	VARIAZIONI
	2007	2006	
Onere per la copertura del mancato gettito contributivo delle gestioni amministrate dall'INPS a seguito di esoneri e riduzioni di aliquote contrib.ve relativi a:			
- Contratti di solidarietà.....	1.934.950,86	3.647.047,85	-1.712.096,99
- Contratti di formazione e lavoro.....	738.545,62	12.053.416,69	-11.314.871,07
- Contratti di formazione e lavoro trasformati a tempo indeterminato.....	8.850.357,88	34.782.106,79	-25.931.748,91
- Contratti di inserimento.....	112.209.726,97	101.776.003,63	10.433.723,34
- Apprendisti dipendenti da aziende artigiane.....	618.272.673,32	632.413.015,77	-14.140.342,45
- Apprendisti dipendenti da aziende non artigiane.....	1.371.694.781,51	1.301.641.854,50	70.052.927,01
- Contratti a tempo indeterminato derivanti da apprendistato.....	314.475.463,80	429.466.588,01	-114.991.124,21
- Lavoratori in mobilità assunti a tempo indeterminato.....	472.303.511,91	600.156.776,27	-127.853.264,36
- Lavoratori iscritti alle liste di mobilità ex art.1, legge n.52/1998 e successive modificazioni assunti a tempo indeterminato.....	44.815.555,84	9.332.717,76	35.482.838,08
- Lavoratori addetti ai servizi domestici e familiari.....	349.233.617,88	439.128.348,06	-89.894.730,18
- Lavoratori dipendenti agricoli.....	1.226.936.676,68	1.438.554.328,83	-211.617.652,15
- Lavoratori dipendenti non agricoli.....	1.140.536.396,14	1.175.801.861,56	-35.265.465,42
- Coltivatori diretti, coloni e mezzadri.....	54.832.927,13	84.362.053,07	-29.529.125,94
- Artigiani.....	2.027.615,09	2.392.273,58	-364.658,49
- Commercianti.....	1.323.377,99	1.940.744,34	-617.366,35
- Lavoratori cassaintegrati disoccupati assunti a tempo indeterminato.....	1.310.329.008,82	1.095.812.949,88	214.516.058,94
- Lavoratori con contratto di reinserimento.....	362.748,03	222.714,68	140.033,35
- Lavoratori ex cassaintegrati.....	2.928.749,50	5.703.624,32	-2.774.874,82
- Persone svantaggiate - art.4, legge n.381/1991.....	2.019.038,08	1.505.645,82	513.392,26
- Lavoratori in mobilità - art.81, comma 2, legge 448 del 1998.....	-	51.311.317,66	-51.311.317,66
- Assistenti domiciliari all'infanzia presso la provincia autonoma di Bolzano-art.1, c.793, legge 296/2006	95.000.000,00	-	95.000.000,00
- Lavoratori interessati dalla proroga dello stato di emergenza (Catania) - art.1,comma 1011, legge n.296/2006.....	8.611.940,49	-	8.611.940,49
TOTALE.....	7.139.437.663,54	7.422.005.389,07	-282.567.725,53
Gestioni destinatarie:			
- Fondo pensioni lavoratori dipendenti.....	5.010.336.387,38	5.470.879.199,34	-460.542.811,96
- Fondo pens.lavor.dipend.contabilità separata:			
- ex F.Trasporti.....	4.039.219,40	3.682.354,83	356.864,57
- ex F.Telefonici.....	38.650,79	85.259,32	-46.608,53
- ex F.Elettrici.....	8.295,25	15.013,51	-6.718,26
- ex INPDAI.....	956.283,13	339.689,80	616.593,33
- Gestione trattamenti temporanei.....	2.033.215.397,15	1.856.602.324,22	176.613.072,93
- Coltivatori diretti, coloni e mezzadri.....	54.832.927,13	84.362.053,07	-29.529.125,94
- Gestione Artigiani.....	1.864.422,25	2.392.273,58	-527.851,33
- Gestione Commercianti.....	1.723.060,62	1.940.744,34	-217.683,72
- Gestione Minatori.....	1.271,71	1.782,63	-510,92
- Gestione Enti Creditizi.....	1.152.955,51	1.343.127,36	-190.171,85
- Gestione Ferrovie dello Stato.....	113,96	-	113,96
- Gestione Parasubordinati.....	30.875.000,00	-	30.875.000,00
- Fondo volo.....	380.743,81	350.415,84	30.327,97
- Fondo gas.....	1.499,79	537,18	962,61
- Fondo esattoriali.....	11.435,66	10.614,05	821,61
TOTALE ALLEGATO 19.....	7.139.437.663,54	7.422.005.389,07	-282.567.725,53

ALLEGATO 19 BIS

DETTAGLIO PER SETTORE DELLE AGEVOLAZIONI CONTRIBUTIVE
(in migliaia)

SOTTOCONTRIBUZIONI PER RAMO ATTIVITA'	INDUSTRIA	ARTIGIANATO	AGRICOLTURA	COMMERCIO, SERVIZI, PROFESSIONI ED ARTI	CREDITO, ASSICURAZIONE, SERVIZI TRIBUTARI	SETTORE PUBBLICO	SETTORE PRIVATO	TOTALE COMPLESSIVO
Contratti di formazione lavoro L. 863/84	465	76	(0)	-	31	95	-	740
Contratti solidarietà art. 2, c.2, L.863/84	1.921	2	-	-	12	-	-	1.935
Apprendistato ex legge n.196/97	-	169.894	-	-	-	-	-	169.894
Apprendistato ex legge n.196/97 2° Anno V.C.	-	89.518	-	-	-	-	-	89.518
Apprendistato ex legge n.196/97 1° Anno V.C.	-	135.322	-	-	-	-	-	135.322
Apprendistato occupati in sotterraneo iscritti Fondo Minatori 1° Anno V.C.	-	5	-	-	-	-	-	5
Apprendistato per acquisizione diploma o per percorsi alta formazione 2° Anno V.C.	-	419	-	-	-	-	-	419
Apprendistato per acquisizione diploma o per percorsi alta formazione 1° Anno V.C.	-	215	-	-	-	-	-	215
Apprendistato per acquisizione diploma o per percorsi alta formazione 2° Anno V.C.	-	467	-	-	-	-	-	467
Apprendistato per acquisizione diploma o per percorsi alta formazione 1° Anno V.C.	-	24.394	-	-	-	-	-	24.394
Apprendistato per espletamento diritto-dovere di istruzione e formazione 2° Anno V.C.	-	13.279	-	-	-	-	-	13.279
Apprendistato per espletamento diritto-dovere di istruzione e formazione 1° Anno V.C.	-	26.102	-	-	-	-	-	26.102
Apprendistato professionalizzante	-	29.903	-	-	-	-	-	29.903
Apprendistato professionalizzante 2° Anno V.C.	-	28.098	-	-	-	-	-	28.098
Apprendistato professionalizzante 1° Anno V.C.	-	81.143	-	-	-	-	-	81.143
Apprendisti artigiani	-	19.512	-	-	-	-	-	19.512
Apprendistato ex legge n.196/97	121.692	-	322	127.066	4.063	14	-	253.157
Apprendistato ex legge n.196/97 2° Anno V.C.	18.227	-	121	60.208	2.408	10	-	81.976
Apprendistato ex legge n.196/97 1° Anno V.C.	18.955	-	102	85.454	2.416	11	-	107.938
Apprendistato occupati in sotterraneo iscritti Fondo Minatori	5	-	-	-	-	-	-	5
Apprendistato occupati in sotterraneo iscritti Fondo Minatori 2° Anno V.C.	2	-	-	-	-	-	-	2
Apprendistato occupati in sotterraneo iscritti Fondo Minatori 1° Anno V.C.	5	-	-	-	-	-	-	5
Apprendistato per acquisizione diploma o per percorsi alta formazione	1.689	-	-	754	2	12.523	-	14.968
Apprendistato per acquisizione diploma o per percorsi alta formazione 2° Anno V.C.	153	-	6	249	3	(0)	-	411
Apprendistato per acquisizione diploma o per percorsi alta formazione 1° Anno V.C.	240	-	2	539	9	(0)	-	790
Apprendistato per espletamento diritto-dovere di istruzione e formazione	20.657	-	44	24.119	543	(0)	-	45.363
Apprendistato per espletamento diritto-dovere di istruzione e formazione 2° Anno V.C.	3.876	-	10	11.766	247	(0)	-	15.899
Apprendistato per espletamento diritto-dovere di istruzione e formazione 1° Anno V.C.	7.775	-	38	22.484	354	(0)	-	30.651
Apprendistato professionalizzante	177.188	-	297	234.661	23.454	5.122	-	440.722
Apprendistato professionalizzante 2° Anno V.C.	18.679	-	59	78.965	298	11	-	98.010
Apprendistato professionalizzante 1° Anno V.C.	61.471	-	107	169.690	709	9	-	231.886
Apprendisti non artigiani	16.619	-	38	28.844	2.604	1.701	-	48.808
Lavoratori addetti ai servizi domestici e familiari	-	-	-	-	-	-	348.234	348.234
Lavoratori dipendenti agricoli	-	-	1.226.936	-	-	-	-	1.226.936
Sottocontribuzioni rispetto all'aliquota vigente per la generalità dei lavoratori	171.441	432.147	95.749	372.443	27.204	41.554	-	1.140.538
Cultivatori diretti, coloni, mezzadri e IATP	-	-	54.833	-	-	-	-	54.833
Apprendisti qualificati assunti tempo indeterminato L.56/1987	95.043	94.054	228	122.650	2.468	32	-	314.475
Lavoratori disoccupati imprese artigiane tutte e imprese centro sud	382.392	261.310	1.528	575.715	6.948	51	-	1.227.944
Lavoratori disoccupati imprese centro nord art.8, c.9 L. 407/1990 rid.50%	18.492	1.032	73	59.528	1.112	57	-	80.294
Soci lav.assunti ed operanti nel centro nord. ex art. 8 comma 9 L.407/1990	15	-	-	226	-	-	-	241
a riportare.....	1.139.002	1.406.893	1.380.493	1.975.447	74.872	61.190	348.234	6.387.131

DETAGLIO PER SETTORE DELLE AGEVOLAZIONI CONTRIBUTIVE
(in migliaia)

segue

ALLEGATO 19 BIS

SOTTOCONTRIBUZIONI PER RAMO ATTIVITA'	INDUSTRIA	ARTIGIANATO	AGRICOLTURA	COMMERCIO, SERVIZI, PROFESSIONI ED ARTI.	CREDITO, ASSICURAZIONE, SERVIZI TRIBUTARI	SETTORE PUBBLICO	SETTORE PRIVATO	TOTALE COMPLESSIVO
riporto.....	1.199.002	1.406.893	1.380.483	1.975.447	74.872	61.180	349.234	6.387.131
Soci lav. assunti mezzogiorno o soci coop. artigiane ex art. 8 comma 9 L. 407/1990	494	1	-	1.321	-	-	-	1.816
Lav. CIGS ass. ti da imprese artigiane e imprese del Mezz. ex art. 13, c. 2 L. 80/2005	11	12	-	6	-	-	-	28
Lav. CIGS ass. ti da imprese Centro-Nord e non imprese del Mezz. ex art. 13, c. 2 L. 80/2005	2	(0)	-	3	-	-	-	5
Assunti dalle liste mobilità art. 25 c. 9 L. 223/1991	61.787	10.624	127	25.526	305	22	-	98.391
Assunti dalle liste mobilità art. 8 c. 2 L. 223/1991	208.321	47.456	522	113.715	785	81	-	370.880
Soci lav. assunti dalle liste mobilità a tempo determinat	161	-	-	197	-	-	-	358
Soci lav. assunti dalle liste mobilità a tempo indeterminat	196	8	-	472	-	-	-	676
Lav. in mobilità ex art. 13, c. 2 L. 80/2005 assunti a tempo determinato	481	107	(0)	672	(0)	-	-	1.260
Lav. in mobilità ex art. 13, c. 2 L. 80/2005 assunti a tempo indeterminat	359	88	-	294	-	-	-	741
Contratti di reinserimento ex art. 20 L. 223/1991 rid. 37,5%	37	1	-	31	1	-	-	70
Contratti di reinserimento ex art. 20 L. 223/1991 rid. 75%	152	41	-	89	2	-	-	284
Lavoratori assunti liste cigs ex art. 4, c. 3 DL 236/1993	1.480	385	2	781	3	-	-	2.651
Soci Lavoratori assunti liste cigs ex art. 4, c. 3 DL 236/1993	8	-	-	10	-	-	-	18
Lavoratori assunti liste cigs ex art. 13, c. 2 c. L. 80/2005	162	25	-	72	1	-	-	260
Lavoratori soci svantaggiati coop. sociali L. 381/1991	381	1	1	1.656	-	-	-	2.019
Artigiani ed esercenti attività commerciali di cui all'art. 1, comma 2 della legge n. 233/1990	-	1.768	-	1.582	-	-	-	3.351
CFL trasformati art. 15 L. 196/1997 non imprese mezzogiorno rid. 50%	-	-	-	10	-	-	-	10
CFL trasformati art. 15 L. 196/1997 territori obiettivo 1	7.386	67	2	1.304	77	-	-	8.816
CFL trasformati aziende trasporti centro nord D.L. 414/1996 rid. 25%	(0)	-	-	0	-	-	-	0
Lavoratori svantaggiati tipologia B art. 16 L. 451/1994	20	-	-	2	-	3	-	25
Lavoratori assunti a tempo determinato liste mobilità L. 52/1998	11.904	4.853	35	7.690	66	7	-	24.555
Lavoratori assunti a tempo indeterminato liste mobilità L. 52/1998	8.859	4.282	14	6.864	61	4	-	20.084
Soci lav. a tempo determ. iscritti nelle liste mobilità ex lege n. 52/98	32	-	-	69	-	-	-	101
Soci lav. a tempo indetermin. iscritti nelle liste mobilità ex lege n. 52/98	18	-	-	56	-	-	-	74
Assistenti domiciliari all'infanzia della provincia di bozzano - art. 1, comma 793, L. 296/2006	-	-	-	-	-	-	95.000	95.000
Proroga dello stato di emergenza di catania 2006 di cui all'art. 1, comma 1011, L. 296/2006	2.645	1.532	2.068	2.367	-	-	-	8.612
Contratti di inserimento imprese e no lavoratrici rid. 25%	1.884	412	4	6.205	382	21	-	8.908
Contratti di inserimento imprese artigiane tutte e non artigiane sud	18.386	9.382	33	8.845	124	1	-	36.774
Contratti di inserimento centro-nord imprese e no rid. 25%	1.553	182	2	1.391	50	15	-	3.193
Contratti di inserimento centro-nord imprese commercio rid. 40%	-	-	-	723	-	-	-	723
Contratti di inserimento lavoratrici imprese commercio rid. 40%	-	-	-	994	-	-	-	994
Contratti di inserimento lavoratrici imprese mezzogiorno	13.368	3.748	71	43.280	630	10	-	61.107
Contratti di inserimento lavoratrici non impresa mezzogiorno rid. 50%	-	-	-	404	6	-	-	410
Contratti di inserimento mezzogiorno non impresa rid. 50%	-	-	-	89	9	-	-	102
TOTALE COMPLESSIVO	1.478.052	1.491.869	1.383.374	2.202.177	77.374	61.358	444.234	7.139.438

ALLEGATO 20

TRASFERIMENTI AD ALTRE GESTIONI DELL'I.N.P.S.

Oneri per la copertura assicurativa della maggiore anzianità riconosciuta per pensionamenti anticipati

DESCRIZIONE	CONSUNTIVO	CONSUNTIVO	VARIAZIONI
	2007	2006	
- Al Fondo pensioni lavoratori dipendenti:			
a) per i lavoratori dell'editoria - art.37, legge n.416 del 1981 e successive modificaz.ni ed integraz.ni.....	778.031,56	2.759.623,40	-1.981.591,84
TOTALE ALLEGATO 20.....	778.031,56	2.759.623,40	-1.981.591,84

ALLEGATO 19 BIS

DETTAGLIO PER SETTORE DELLE AGEVOLAZIONI CONTRIBUTIVE
(in migliaia)

SOTTOCONTRIBUZIONI PER RAMO ATTIVITA'	INDUSTRIA	ARTIGIANATO	AGRICOLTURA	COMMERCIO, SERVIZI, PROFESSIONI ED ARTI	CREDITO, ASSICURAZIONE, SERVIZI TRIBUTARI	SETTORE PUBBLICO	SETTORE PRIVATO	TOTALE COMPLESSIVO
Contratti di formazione lavoro L. 863/84	465	76	(0)		73	85		740
Contratti solidarietà art. 2, c.2, L.863/84	1.821	2			12			1.835
Apprendistato ex legge n.196/97		169.894						169.894
Apprendistato ex legge n.196/97 2° Anno V.C.		89.519						89.519
Apprendistato occupati in sotterraneo iscritti Fondo Minatori 1° Anno V.C.		135.322						135.322
Apprendistato occupati in sotterraneo iscritti Fondo Minatori 2° Anno V.C.		5						5
Apprendistato per acquisizione diploma o per percorsi alta formazione		419						419
Apprendistato per acquisizione diploma o per percorsi alta formazione 2° Anno V.C.		215						215
Apprendistato per completamento diritto-dovere di istruzione e formazione		467						467
Apprendistato per completamento diritto-dovere di istruzione e formazione 2° Anno V.C.		24.384						24.384
Apprendistato per completamento diritto-dovere di istruzione e formazione 1° Anno V.C.		13.279						13.279
Apprendistato per completamento diritto-dovere di istruzione e formazione 2° Anno V.C.		26.102						26.102
Apprendistato professionalizzante		29.903						29.903
Apprendistato professionalizzante 2° Anno V.C.		28.098						28.098
Apprendistato professionalizzante 1° Anno V.C.		81.143						81.143
Apprendisti artigiani		18.512						18.512
Apprendistato ex legge n.196/97	121.892		322		127.068	14		253.167
Apprendistato ex legge n.196/97 2° Anno V.C.	18.227		121		80.209	10		81.976
Apprendistato occupati in sotterraneo iscritti Fondo Minatori 1° Anno V.C.	19.955		102		85.454	11		107.938
Apprendistato occupati in sotterraneo iscritti Fondo Minatori 2° Anno V.C.	5							5
Apprendistato occupati in sotterraneo iscritti Fondo Minatori 1° Anno V.C.	5							5
Apprendistato per acquisizione diploma o per percorsi alta formazione	1.689				754	2		14.968
Apprendistato per acquisizione diploma o per percorsi alta formazione 2° Anno V.C.	153		6		249	3		411
Apprendistato per acquisizione diploma o per percorsi alta formazione 1° Anno V.C.	240		2		539	8		790
Apprendistato per completamento diritto-dovere di istruzione e formazione	20.657		44		24.119	543		45.363
Apprendistato per completamento diritto-dovere di istruzione e formazione 2° Anno V.C.	3.876		10		11.768	247		15.899
Apprendistato per completamento diritto-dovere di istruzione e formazione 1° Anno V.C.	7.775		38		22.484	354		30.651
Apprendistato per esplicitamento diritto-dovere di istruzione e formazione 2° Anno V.C.	177.188		287		234.681	5.122		440.722
Apprendistato professionalizzante	18.679		59		78.965	286		98.010
Apprendistato professionalizzante 2° Anno V.C.	61.471		107		169.680	709		231.866
Apprendistato professionalizzante 1° Anno V.C.	16.619		38		26.844	1.701		49.806
Lavoratori addetti ai servizi domestici e familiari							349.234	349.234
Lavoratori dipendenti agricoli								
Sottocontribuzioni rispetto all'aliquota vigente per la generalità dei lavoratori		432.147	1.226.836					1.226.836
Coltivatori diretti, coloni, mezzadri e IATF	171.441		95.749		372.443	27.204		1.140.538
Apprendisti qualificati assunti tempo indeterminato L.56/1987	95.043		54.833			41.554		54.833
Lavoratori disoccupati imprese artigiane tutte e imprese centro sud	382.392		228		122.650	32		314.475
Lavoratori disoccupati imprese centro nord art.8, c.9 L. 407/1990, rid.50%	18.492		1.528		575.715	51		1.227.944
Soci lav.assunti ed operanti nel centro nord ex art. 8 comma 9 L.407/1990	15	1.032	73		59.528	57		80.284
					226			241
	1.139.002	1.406.893	1.360.493	1.975.447	74.872	61.190	349.234	6.387.131

a riportare.....

ALLEGATO 21

TRASFERIMENTI AD ALTRE GESTIONI DELL'INPS

Oneri per la copertura assicurativa dei periodi di trattamenti per il mantenimento del salario, per i trattamenti a sostegno della famiglia e per le prestazioni economiche derivanti dalla riduzione di oneri previdenziali

DESCRIZIONE	CONSUNTIVO	CONSUNTIVO	VARIAZIONI
	2007	2006	
1) AL FONDO PENSIONI LAVORATORI DIPENDENTI:			
Oneri per la copertura figurativa di periodi di trattamento speciale di disoccupazione indennizzati ai lavoratori dipendenti da aziende edili - art.16, legge n. 427/1975.....	14.479.951,00	15.563.894,00	-1.083.943,00
Oneri per la copertura figurativa di periodi di trattamento di integrazione salariale straordinaria indennizzati - art.3 della legge n.164/1975.....	407.696.680,00	392.082.930,00	15.613.750,00
Oneri per la copertura figurativa dei periodi di godimento del trattamento di mobilità - art.7, comma 9, della legge n.223/1991.....	673.115.182,00	633.152.962,00	39.962.220,00
Oneri per la copertura figurativa di periodi di godimento dell'assegno integrativo di cui all'art. 9, comma 5, della legge n.233/1991.....	106.440,00	73.270,00	33.170,00
Oneri per la copertura figurativa dei trattamenti di mobilità e di disoccupazione speciale edile ai sensi dell'art.45, comma 10, della legge n. 144/1999.....	144.554,00	137.038,00	7.516,00
Oneri per la copertura figurativa dei trattamenti corrisposti per l'assistenza alle persone handicappate di cui all'art. 33 della legge n.104/1992 e all'art.19 della legge n.53/2000.....	49.786.600,00	37.538.500,00	12.248.100,00
Oneri per la copertura figurativa delle prestazioni a sostegno della famiglia ai sensi degli artt. 3 e 11 della legge n.53/2000.....	71.271.052,07	71.271.052,07	-
Oneri per la copertura figurativa della retribuzione corrisposta per l'assistenza agli handicappati gravi ai sensi dell'art.80, comma 2, della legge n. 388 del 2000.....	16.108.700,00	14.147.100,00	1.961.600,00
Oneri per la copertura figurativa del sussidio di disoccupazione per i lavoratori ultracinquantenni - 78, comma 19 della legge n.388/2000.....	55.920.956,00	73.108.536,00	-17.187.580,00
Oneri per la copertura figurativa di periodi di trattamento integrazione salariale straordinaria indennizzati ai lavoratori dei porti - art.8 del D.I.n.30012/2001 emanato dell'art.2 della legge n.248/2001.....	1.964.017,00	1.916.846,00	47.171,00
a riportare.....	1.290.594.132,07	1.238.992.128,07	51.602.004,00

segue ALLEGATO 21

TRASFERIMENTI AD ALTRE GESTIONI DELL'INPS

Oneri per la copertura assicurativa dei periodi di trattamenti per il mantenimento del salario, per i trattamenti a sostegno della famiglia e per le prestazioni economiche derivanti dalla riduzione di oneri previdenziali

DESCRIZIONE	CONSUNTIVO	CONSUNTIVO	VARIAZIONI
	2007	2006	
riporto.....	1.290.594.132,07	1.238.992.128,07	51.602.004,00
Onere per la copertura figurativa di periodi di godimento dell'indennità ai lavoratori per riduzioni, sospensioni e cessazioni di attività a seguito della crisi derivante dalla encefalopatia spongiforme bovina di cui all'art.2, comma 1, lett. c) della legge n. 248 del 2001.....	112,00	-	112,00
Onere per la copertura figurativa di periodi di godimento dell'indennità ai lavoratori dei territori della provincia di Catania colpiti dai fenomeni eruttivi dell'Etna e dagli eventi sismici del 29 ottobre 2002 - art.5, commi 3 e 4, dell'O.M. n.3254/2002.....	-	1.630,00	-1.630,00
Onere per la copertura figurativa dei periodi di godimento dell'indennità di mobilità a favore dei lavoratori di cui alla legge n.172/2002:			
art. 1, comma 5,.....	3.145.400,00	5.568.850,00	-2.423.450,00
art.1, comma 2,.....	1.749.550,99	-	1.749.550,99
Onere per la copertura figurativa di periodi di godimento dell'indennità giornaliera o post sanatoriale.....	123.237.660,00	135.151.660,00	-11.914.000,00
Onere per la copertura figurativa di periodi di trattamento di integrazione salariale ordinaria per l'indotto del settore auto ai sensi dell'art. 41, commi 9 e 12, della legge n.289/2002:			
anno 2003.....	-	25.889,00	-25.889,00
anno 2004 e successivi.....	154.900,00	337.063,00	-182.163,00
Onere per la copertura figurativa dei periodi di godimento a favore del personale, anche navigante, dei vettori aerei e delle società da essi derivanti - art.1 bis, comma 1, della legge n. 291/2004:			
GIGS.....	11.162.578,61	-	11.162.578,61
mobilità.....	5.905.551,59	-	5.905.551,59
Onere per la copertura figurativa del trattamento sostitutivo della retribuzione di cui all'art.9, comma 1, della legge n.218/1988.....	5.377,00	1.475,00	3.902,00
Onere per la copertura figurativa dell'indennità annua derivante dalla neutralizzazione dei periodi CIGO per 1.100 lavoratori dipendenti dalle imprese del settore automobilistico - art.1, comma 146, della legge n.311/2004.....	157.020,00	368.830,00	-211.810,00
Onere per la copertura figurativa dei periodi di erogazione dell'indennità ai donatori di midollo osseo di cui all'art.5 della legge n.52/2001.....	96.360,00	80,00	96.280,00
a riportare.....	1.436.208.642,26	1.380.447.605,07	55.761.037,19

segue ALLEGATO 21

TRASFERIMENTI AD ALTRE GESTIONI DELL'INPS

Oneri per la copertura assicurativa dei periodi di trattamenti per il mantenimento del salario, per i trattamenti a sostegno della famiglia e per le prestazioni economiche derivanti dalla riduzione di oneri previdenziali

DESCRIZIONE	CONSUNTIVO	CONSUNTIVO	VARIAZIONI
	2007	2006	
riporto.....	1.436.208.642,26	1.380.447.605,07	55.761.037,19
Onere per la copertura figurativa dell'indennità ordinaria di disoccupazione non agricola con requisiti normali o a favore di lavoratori sospesi a seguito di situazioni temporanee di mercato ai sensi dell'art.13, comma 2 lett.a), e comma 7, della legge n.80/2005.....	2.828.980,00	10.666.410,00	-7.837.430,00
Onere per la copertura figurativa dell'indennità ai la-della provincia di Vibo Valentia colpito dagli eventi alluvionali del 3 luglio 2006 - Art.4, comma 1, della O.P.C.M. n.3540/2006.....	29.340,00	115.620,00	-86.280,00
Onere per la copertura figurativa dei periodi di pro-rogazione delle integrazioni salariali straordinarie per crisi aziendale di cui all'art.1, comma 1, della legge n.291/2004.....	11.019.654,97	-	11.019.654,97
TOTALE.....	1.450.086.617,23	1.391.229.635,07	58.856.982,16
2 - TRASFERIMENTO AD ALTRE GESTIONI			
Onere per la copertura figurativa delle prestazioni a sostegno della famiglia ai sensi degli artt.3 e 11 della legge n.53/2000 da trasferire alle Gestioni:			
- dei Coltivatori diretti.....	332.342,93	328.577,79	3.765,14
- degli Artigiani.....	289.215,58	288.019,22	1.196,36
- dei Commercianti.....	453.397,51	438.348,37	15.049,14
TOTALE.....	1.074.956,02	1.054.945,38	20.010,64
TOTALE ALLEGATO 21.....	1.451.161.573,25	1.392.284.580,45	58.876.992,80

ALLEGATO 22

TRASFERIMENTI AD ALTRE GESTIONI DELL'I.N.P.S.

Oneri per la copertura di disavanzi d'esercizio

DESCRIZIONE	CONSUNTIVO	CONSUNTIVO	VARIAZIONI
	2007	2006	
Trasferimento al Fondo di previdenza degli addetti alle imposte di consumo a copertura del disavanzo di gestione - Art.17 del D.P.R. n.649/1972.....	163.253.702,88	149.285.794,36	13.967.908,52
Trasferimento al Fondo di previdenza del personale del Consorzio autonomo del porto di Genova e di Trieste a copertura del disavanzo di gestione - Art. n.13, comma 2, lett.b), del D.L. n.873/1986 convertito nella legge n. 26/1987.....	58.649.417,56	62.188.006,64	-3.538.589,08
Trasferimento alla Gestione speciale per i trattamenti pensionistici, già erogati dal soppresso Fondo previdenziale e assistenziale degli spedizionieri doganali a copertura del disavanzo di gestione - Art.3, comma 3, della legge n. 230/1997.....	29.944.673,17	29.474.169,65	470.503,52
Trasferimento al Fondo speciale per i trattamenti pensionistici a favore del personale delle Ferrovie dello Stato S.p.a. ai sensi dell'art. 43, comma 3, della legge n.488/1999.....	3.717.658.370,57	3.330.131.787,14	387.526.583,43
Trasferimento alla Gestione speciale per i trattamenti pensionistici a favore degli invalidi civili ai sensi dell'art.130 del D.L.vo n.112/1998.....	14.633.920.951,42	13.666.596.755,55	967.324.195,87
TOTALE ALLEGATO 22.....	18.603.427.115,60	17.237.676.513,34	1.365.750.602,26

ALLEGATO 23

TRASFERIMENTI AD ALTRE GESTIONI DELL'I.N.P.S.

Onere per la copertura delle minori entrate connesse alla riduzione dei monti retributivi imponibili e ad altre agevolazioni

DESCRIZIONE	CONSUNTIVO	CONSUNTIVO	VARIAZIONI
	2007	2006	
Onere per la copertura del minor gettito contributivo derivante alla Gestione prestazioni temporanee ai lavoratori dipendenti per la cessazione dell'obbligo del contributo per le integrazioni salariali ordinarie delle imprese esercenti pubblici servizi di trasporto - Art. 4 della legge n.270/1988.....	4.131.655,00	4.131.655,00	-
Onere per la copertura assicurativa conseguente all'esclusione dall'imponibile contributivo degli emolumenti per carichi di famiglia - Art. 3, della legge n. 876/1986.....	10.329.138,00	10.329.138,00	-
Onere per la copertura delle minori entrate delle gestioni previdenziali derivante dalla riduzione della retribuzione imponibile ai fini contributivi - Art.1, comma 2, del D.L.n. 338/1989 convertito nella legge n. 389/1989.....	185.924.484,00	185.924.484,00	-
Onere per la copertura delle minori entrate delle gestioni previdenziali derivante dalla agevolazione contributiva correlata alla produttività aziendale - art.2 del D.L.n.67/1997 convertito nella legge n.135/1997 e successive modificazioni.....	502.000.000,00	502.000.000,00	-
Onere per la copertura delle minori entrate delle gestioni previdenziali derivante dalla riduzione di entrate contributive di cui all'art. 3, commi 1 e 2, del D.L. n.318/1996 convertito nella legge n.402/1996.....	44.415.293,00	44.415.293,00	-
Onere per la copertura delle minori entrate delle gestioni previdenziali derivante dalla riduzione di entrate contributive di cui all'art. 27, comma 4, del D.L. n.669/1996 convertito nella legge n.30/1997.....	23.240.560,00	23.240.560,00	-
Onere per la copertura delle minori entrate delle gestioni previdenziali derivante dalla riduzione della retribuzione imponibile prevista dai contratti di riallineamento - Art.23 della legge n.196/1997.....	5.164.568,99	5.164.568,99	-
Onere per la copertura delle minori entrate delle gestioni previdenziali derivante dalla agevolazione contributiva alle imprese del settore dell'edilizia e del settore lapideo - Art. 2 della legge n.52/1998.....	46.481.121,00	46.481.121,00	-
a riportare.....	821.686.819,99	821.686.819,99	-

segue ALLEGATO 23

TRASFERIMENTI AD ALTRE GESTIONI DELL'I.N.P.S.

Onere per la copertura delle minori entrate connesse alla riduzione dei monti retributivi imponibili e ad altre agevolazioni

DESCRIZIONE	CONSUNTIVO	CONSUNTIVO	VARIAZIONI
	2007	2006	
riporto.....	821.686.819,99	821.686.819,99	-
Onere per la copertura delle minori entrate contributive derivanti dalla riduzione della retribuzione imponibile dei lavoratori della piccola pesca marittima e delle acque interne di cui all'art. 69, comma 7, della legge n. 388/2000.....	11.999.774,31	11.141.782,00	857.992,31
Onere per la copertura delle minori entrate contributive derivanti dalle modifiche di alcune disposizioni che regolano il settore dell'artigianato - art.13, comma 4, della legge n.57/2001.....	18.592.448,00	18.592.448,00	-
Onere per la copertura delle minori entrate delle gestioni previdenziali derivanti dalla riduzione contributiva a favore delle aziende e dei lavoratori esercenti pubblici servizi di trasporto di cui all'art.49, comma 4, della legge n.488/1999 - art.43, comma 1, lett.b) della legge n. 448/2001.....	256.752.863,65	244.957.517,31	11.795.346,34
Onere per la copertura delle minori entrate contributive derivanti dagli interventi nei settori agricolo, forestale, della pesca e dell'acquacoltura di cui agli articoli 7 e 8, della legge n.57/2001.....	163.438,73	369.400,75	-205.962,02
Onere per la copertura delle minori entrate del Fondo pensioni lavoratori dipendenti derivante dall'esonero del contributo di solidarietà di cui all'art.9 bis, comma 2, della legge n.166/1991 versate al Fondo di previdenza complementare " Fiorenzo Casella " di cui all'art.58, comma 11, della legge n.144/1999.....	2.840.513,00	2.840.513,00	-
Onere derivante dalla proroga della sospensione del recupero dei contributi del settore agricolo-art.1bis, commi 1 e 3, della legge n.228/2006.....	2.500.000,00	-	2.500.000,00
TOTALE ALLEGATO 23.....	1.114.535.857,68	1.099.588.481,05	14.947.376,63

ALLEGATO 24

TRASFERIMENTI AD ALTRE GESTIONI DELL'I.N.P.S.

Oneri per altre coperture

DESCRIZIONE	CONSUNTIVO	CONSUNTIVO	VARIAZIONI
	2007	2006	
Onere per il trasferimento alla Gestione dei coltivatori diretti mezzadri e coloni dell'eccedenza annua del contributo dello Stato a copertura degli assegni familiari ai CD-CM - art.28, comma 2, legge n. 88/1989.....	35.757.320,94	33.632.824,51	2.124.496,43
Onere per la copertura dell'anzianità assicurativa riconosciuta nel Fondo pensioni lavoratori dipendenti dei periodi di servizio militare e di navigazione mercantile - art. 22, della legge n.658/1967.....	1.058.737,00	1.058.737,00	-
Onere per la copertura assicurativa degli apprendisti artigiani nelle regioni a statuto speciale - art. 22, della legge n. 845/1978.....	-	1.209.476,00	-1.209.476,00
Onere per la ricostituzione delle posizioni assicurative relative a periodi di lavoro prestati in Libia di cui all'art.4 del D.L.n.103/1991 convertito nella legge n. 166/1991.....	1.454.335,94	1.760.743,40	-306.407,46
Onere derivante dalla prosecuzione volontaria per il raggiungimento dei requisiti per il pensionamento dei lavoratori impiegati nei lavori socialmente utili - art. n.2, comma 1, del D.I. del 21 maggio 1998.....	41.523,87	4.291,70	37.232,17
Onere per la copertura assicurativa delle giornate attribuite ai lavoratori agricoli a tempo determinato per effetto dell'art.21, comma 6, della legge n. 223 del 1991.....	39.579.285,75	67.194.376,55	-27.615.090,80
Oneri derivanti dall'applicazione alle pensioni di vecchiaia con anzianità contributiva pari o superiore a 40 anni delle disposizioni in materia di cumulo con redditi da lavoro previste:			
- ai sensi dell'art 77 della legge n. 448/1998.....	30.999.688,00	30.990.030,00	9.658,00
- ai sensi dell'art.72 della legge n. 388/2000.....	98.325.472,00	96.886.626,00	1.438.846,00
Onere per la copertura dei compensi ai componenti del Comitato amministratore della gestione ai sensi dell'art.2, comma 26, della legge n.335/1995-Art.58, comma 6, della legge n. 144/1999.....	25.823,00	25.823,00	-
Onere per il personale delle Ferrovie dello Stato spa trasferito all'INPS - Art.43, comma 5, della legge n.488/1999.....	10.329.137,98	10.329.137,98	-
Onere per il concorso alla copertura assicurativa dei periodi non coperti da contribuzione ai sensi del D,Lgs. n.564/1996 e dei lavoratori iscritti alla Gestione art. 2, comma 26, legge n. 335/1995 - Art.69, comma 9, della legge n.388/2000.....	13.944.336,00	13.944.336,00	-
a riportare.....	231.515.660,48	257.036.402,14	-25.520.741,66

ALLEGATO 24

TRASFERIMENTI AD ALTRE GESTIONI DELL'I.N.P.S.

Oneri per altre coperture

DESCRIZIONE	CONSUNTIVO	CONSUNTIVO	VARIAZIONI
	2007	2006	
riporto.....	231.515.660,48	257.036.402,14	-25.520.741,66
Onere per i costi di gestione connessi con l'assegno di utilizzo per prestazioni in attività socialmente utili per periodi a partire dal 1° luglio 2001.....	604.044,00	644.619,60	-40.575,60
Onere per i costi di gestione connessi con l'indennità ed sussidi speciali ai lavoratori beneficiari delle azioni di inserimento e reinserimento lavorativo realizzate a livello territoriale.....	18.864,90	21.603,60	-2.738,70
Onere di gestione connessi con i sussidi corrisposti ai lavoratori che aderiscono a specifici piani di inserimento e reinserimento lavorativo destinatari del programma P.A.R.I.	88.372,80	6.487,20	81.885,60
Oneri derivanti dalla modifiche alla perequazione automatico dei trattamenti pensionistici integrativi a favore del personale di cui all'art.69, commi 1 e 2, della legge n. 388/2000.....	2.929.968,54	2.457.116,91	472.851,63
Onere derivante dai canoni di affitto degli stabili adibiti ad uffici, già proprietà, trasferiti al " Fip - Fondo comune di investimento immobiliare di tipo chiuso "ai sensi dell'art. 4 del D.L.n.351/2001 convertito nella legge n. 410/2001.....	27.261.444,86	25.876.041,12	1.385.403,74
Onere derivante dal trasferimento all'Istituto delle funzioni residue allo Stato in materia di invalidità civile di cui all'art.10 della legge n.248/2005.....	12.464.793,31	-	12.464.793,31
Onere per la copertura delle minori entrate contributive delle Gestioni previdenziali di cui all'art. 11 - quaterdecies, comma 6, della legge n.248/2005.....	200.000,00	200.000,00	-
Rifusione alle gestioni previdenziali degli oneri derivanti dai benefici pensionistici a favore dei non vedenti di cui all'art.9 della legge n.113/1985 e all'art.2 della legge n.120/1991.....	2.891.452,43	14.390.861,24	-11.499.408,81
Onere derivante dal trasferimento al Fondo Speciale di previdenza per gli sportivi a copertura dei relativi oneri-Art.28, comma 3, del D.L.n.159/2007 convertito nella legge 222/2007.....	7.000.000,00	-	7.000.000,00
Onere per mancato gettito contributivo derivante dalla sospensione dagli aumenti dell'aliquota del settore agricolo di cui all'art.3, comma 1 e 2, del DLgs n.146/1997-Art.1, comma 1, della legge n.81/2006.....	22.269.893,90	-	22.269.893,90
a riportare.....	307.244.495,22	300.633.131,81	6.611.363,41

ALLEGATO 24

TRASFERIMENTI AD ALTRE GESTIONI DELL'I.N.P.S.

Oneri per altre coperture

DESCRIZIONE	CONSUNTIVO	CONSUNTIVO	VARIAZIONI
	2007	2006	
riporto.....	307.244.495,22	300.633.131,81	6.611.363,41
Onere per la copertura delle minori entrate derivanti dalle agevolazioni al settore agricolo di cui all'art. 4, commi 21,22 e 23, della legge 350/2003 - Art.1, comma 1086, della legge n.296/2006.....	15.300.000,00	-	15.300.000,00
TOTALE ALLEGATO 24.....	322.544.495,22	300.633.131,81	21.911.363,41

ALLEGATO 25

VARIAZIONI PATRIMONIALI STRAORDINARIE

DESCRIZIONE	CONSUNTIVO 2007						VARIAZIONI
	TRATTAMENTI PENSIONISTICI	MANTENIMENTO DEL SALARIO	TRATTAMENTI DI FAMIGLIA	TRATTAMENTI DI ONERI PREV.	TRATTAMENTI DIVERSI	TOTALE	
Eliminazione dei residui attivi per accertata irreperibilità:							
- Verso aziende per il contributo a copertura degli oneri per pensionamenti anticipati:							
- riscossi tramite D.M.....	21.625,00	-	-	-	-	21.625,00	-12.413,43
- art.29 della legge n.223/1991.....	-	-	-	-	-	-	-3.253,63
- art.9 della legge n.113/1985 e art.2 della legge 120/1991.....	-	-	-	-	-	-	-8.358.544,45
- Verso aziende per i contributi a copertura delle prestazioni riscossi tramite:							
- la procedura di riscossione tramite D.M.....	-	5.954.973,88	-	3.832,41	-	5.958.806,29	-76.092,87
- la procedura di riscossione diretta del contributo dovuto per il finanziamento dell'indennità di mobilità - art 5, comma 4, della legge n.223/1991.....	-	261.217,91	-	-	-	261.217,91	-525.513,92
- la procedura di riscossione diretta del contributo dovuto dalle aziende per gli oneri eccedenti la mobilità ordinaria - art.4, comma 27, della legge 608/1996 e successive disposizioni integrative.....	-	689.755,93	-	-	-	689.755,93	689.755,93
- Per prestazioni da recuperare.....	36.383.220,64	1.145.620,05	33.273,04	99,98	3.356,88	37.565.570,59	30.726.356,74
TOTALE ALLEGATO 25.....	36.404.845,64	8.051.567,77	33.273,04	3.932,39	3.356,88	44.496.975,72	22.440.294,37

ALLEGATO 26

ASSEGNAZIONE A FONDI DI ACCANTONAMENTO

DESCRIZIONE	CONSUNTIVO	CONSUNTIVO	VARIAZIONI
	2007	2006	
Assegnazione al Fondo di accantonamento delle somme da utilizzare negli esercizi successivi per la copertura delle prestazioni economiche per la tubercolosi di cui all'art.3, comma 14, della legge n. 448 del 1998.....	66.818.340,89	52.863.441,82	13.954.899,07
Assegnazione al Fondo di accantonamento dei contributi dello Stato da utilizzare negli esercizi successivi a copertura degli oneri per prestazioni a sostegno della maternità e paternità di cui alla legge n.53 del 2000.....	21.302.797,59	21.058.121,10	244.676,49
Assegnazione al Fondo di accantonamento dei contributi dello Stato da utilizzare negli esercizi successivi a copertura degli oneri per l'assistenza dei portatori di handicap ai sensi dell'art. 80, comma 2, della legge n.388/2000.....	20.271.080,35	26.809.284,38	-6.538.204,03
Assegnazione al Fondo di accantonamento dei contributi dello Stato da utilizzare negli esercizi successivi a copertura degli oneri pensionistici derivanti dalla totalizzazione dei periodi assicurativi ai sensi dell'art.71 della legge n.388/2000 e dell'art.8 del D.L.gs n.42/2006.....	181.889.780,37	185.822.845,00	-3.933.064,63
Assegnazione al Fondo di accantonamento dei contributi dello Stato da utilizzare negli esercizi successivi a copertura degli oneri per indennità ai lavoratori colpiti da talassemia e degranocitosi di cui all'art. n.39, comma 1, della legge n.448/2001.....	406.492,50	1.110.552,21	-704.059,71
Assegnazione al Fondo di accantonamento dei contributi dello Stato da utilizzare negli esercizi successivi a copertura degli oneri derivanti dai trattamenti di integrazione salariale ordinaria ai lavoratori delle aziende industriali dell'indotto automobilistico di cui all'art.1, comma 146, della legge n.311/2004.....	19.622.690,00	19.138.604,40	484.085,60
Assegnazione al Fondo di accantonamento dei contributi dello Stato (Fondo dell'Occupazione) da utilizzare negli esercizi successivi a copertura degli oneri derivanti dai trattamenti per il mantenimento del salario:			
- art.5, comma 4, della legge n.236/1993.....	-	31.101,52	-31.101,52
- art.2, comma 1, della legge n.248/2001.....	-	3.466.910,24	-3.466.910,24
- art.1, comma 410, della legge n.266/2005.....	-	140.247.336,25	-140.247.336,25
Assegnazione al Fondo di accantonamento dei contributi dello Stato (Fondo dell'Occupazione) da utilizzare negli esercizi successivi a copertura degli oneri per sgravi degli oneri sociali ed altre agevolazioni:			
-art.6, comma 4, della legge n.608/1996.....	-	11.785.133,40	-11.785.133,40
a riportare.....	310.311.181,70	462.333.330,32	-152.022.148,62

segue

ALLEGATO 26

ASSEGNAZIONE A FONDI DI ACCANTONAMENTO

DESCRIZIONE	CONSUNTIVO	CONSUNTIVO	VARIAZIONI
	2007	2006	
riporto.....	310.311.181,70	462.333.330,32	-152.022.148,62
Assegnazione al Fondo di accantonamento dei contributi dello Stato da utilizzare negli esercizi successivi a copertura degli oneri derivanti dall'incremento della maggiorazione sociale dei trattamenti pensionistici in favore dei cittadini italiani residenti all'estero di cui all'art.38, comma 9, della legge n.289/2002.....	60.000.000,00	60.000.000,00	-
Assegnazione al Fondo di accantonamento dei contributi dello Stato da utilizzare negli esercizi successivi a copertura degli oneri pensionistici per il personale delle Ferrovie dello Stato s.p.a. di cui all'art.43 della legge n.488/1999.....	-	131.470.380,03	-131.470.380,03
Assegnazione al Fondo di accantonamento dei contributi dello Stato da utilizzare negli esercizi successivi a copertura degli oneri derivanti dai trattamenti di disoccupazione di cui all'art.13, comma 2, lett. a) della legge n.80/2005.....	-	229.704.211,55	-229.704.211,55
Assegnazione al Fondo di accantonamento dei contributi dello Stato da utilizzare negli esercizi successivi a copertura degli oneri per il pensionamento anticipato ai sensi dell'art.8 della legge n.451/1994.....	59.478.904,13	52.942.319,23	6.536.584,90
Assegnazione al Fondo di accantonamento dei contributi dello Stato a copertura degli oneri derivanti dalla concessione dell'assegno da parte dei Comuni di cui all'art.n.21 della legge n. 326/2003.....	3.798,18	-	3.798,18
Assegnazione al Fondo di accantonamento dei contributi dello Stato a copertura degli oneri derivanti dalla concessione dell'assegno di maternità da parte dei Comuni di cui all'art.66 della legge n.448/1998 e successive disposizioni.....	42.329.077,11	-	42.329.077,11
Assegnazione al Fondo di accantonamento dei contributi dello Stato a copertura degli sgravi contributivi ex D.M.5 agosto 1994 oggetto di contenzioso di cui all'art.1, comma 754, della legge n.296/2006	40.000.000,00	-	40.000.000,00
Assegnazione al Fondo di accantonamento dei contributi dello Stato a copertura degli oneri derivanti dal contributo alle aziende per i trattamenti aggiuntivi di malattia previsti dagli accordi nazionali di categoria per i lavoratori addetti ai pubblici servizi di trasporto - Art.3 del D.I.n.14666/2007.....	58.669.505,97	-	58.669.505,97
Assegnazione al Fondo di accantonamento dei contributi dello Stato a copertura degli oneri derivanti dallo sgravio del contributo del Fondo di garanzia ex art.2, della legge n.297/1982 di cui all'art.1, comma 764, lett.a), punto 2), della legge n.296/2006.....	148.586.523,23	-	148.586.523,23
TOTALE ALLEGATO 26.....	719.378.990,32	936.450.241,13	-217.071.250,81

APPENDICE
EVOLUZIONE LEGISLATIVA E NORMATIVA

PAGINA BIANCA

Di seguito si segnalano le norme di più recente emanazione che hanno interessato la Gestione.

Legge 3 dicembre 2004, n. 291 - Interventi urgenti in materia di politiche del lavoro e sociali.

Articolo 1, comma 1 - Cassa integrazione per crisi aziendale.

Il presente comma consente la proroga del trattamento straordinario di integrazione salariale (CIGS) concesso per crisi aziendale fino ad un periodo di 12 mesi oltre gli ordinari limiti di durata del trattamento medesimo. In base all'articolo 1, comma 5, della legge 23 luglio 1991, n. 223, la durata del programma di ristrutturazione, riorganizzazione o conversione per crisi aziendale, e l'erogazione del conseguente trattamento di cassa integrazione straordinaria, è di norma pari ad un periodo massimo di 12 mesi, con possibilità di un nuovo intervento qualora siano decorsi almeno i 2/3 del periodo della precedente concessione.

I presupposti della proroga sono:

- la cessazione dell'attività dell'intera azienda, di un settore di attività, di uno o più stabilimenti o di parte di essi;
- la sussistenza di programmi volti alla ricollocazione dei lavoratori;
- l'accertamento - da parte del Ministero del lavoro e delle politiche sociali - del «concreto avvio», durante i primi 12 mesi dell'intervento ordinario di integrazione salariale per crisi aziendale, del piano di gestione delle eccedenze di personale.(Allegato 9B)

Articolo 1-bis- Crisi occupazionale nel settore del trasporto aereo.

Il presente articolo prevede misure volte a fronteggiare la crisi occupazionale nel settore del trasporto aereo, ed in particolare quella riguardante il personale Alitalia.

Il comma 1 stabilisce che, a decorrere dal 1° gennaio 2005 il Ministero del lavoro può concedere sulla base di specifici accordi in sede governativa in caso di crisi occupazionale, di ristrutturazione aziendale, di riduzione o trasformazione di attività, il trattamento di integrazione salariale straordinaria per 24 mesi al personale anche navigante dei vettori aerei e delle società da questi derivanti a seguito di processi di riorganizzazione o trasformazioni societarie. Dalla data del 1.1.05 agli stessi lavoratori è esteso il trattamento di mobilità.

A decorrere dalla stessa data i vettori e le società da questi derivanti sono tenuti al pagamento dei contributi previsti dalla vigente legislazione in materia di integrazioni salariali straordinarie e mobilità ivi compreso quanto previsto dall'art. 7 commi 1, 2 e 3 della legge 23 luglio 1991 n. 223.(Allegato 8 e 9B)

Legge 266/2005 art. 1, comma 268 – Ex dipendenti da imprese de settore minerario siciliano.

La legge finanziaria per il 2006, all'art. 1, comma 268, contiene una disposizione di interpretazione autentica. Con essa, la base di calcolo dei versamenti volontari disposta dalla legge regionale 8/1995 in favore dei dipendenti delle imprese del settore sali alcalini esodati ai sensi della legge regionale 42/75 è stata parificata a quella stabilita per i dipendenti del settore solfifero, anch'essi destinatari dei provvedimenti di esodo ai sensi della medesima legge regionale. Per questi ultimi, nella base di calcolo dei versamenti volontari effettuati d'ufficio dalla Regione siciliana al fine di consentirgli il raggiungimento del diritto a pensione, è considerata anche l'indennità straordinaria che faceva parte del "pacchetto" degli indennizzi connessi all'esodo; per i primi invece, a causa di un mancato raccordo normativo, tale indennità era rimasta fuori con conseguente minor misura del versamento volontario e, conseguentemente, della base pensionabile. Il ricalcolo della pensione avverrà automaticamente per i soggetti per i quali la prosecuzione volontaria è ancora in corso, mentre i pensionati con decorrenza precedente il 1° gennaio 2006 ed i soggetti che hanno perso il titolo alla prosecuzione volontaria hanno tempo sei mesi dal 17 data di emanazione della circolare, n. 27 del 17 febbraio 2006, per chiedere la revisione dei versamenti già effettuati. (ALLEGATO 9A e 16A)

Decreto legislativo 2 febbraio 2006, n. 42. Disposizioni in materia di totalizzazione dei periodi assicurativi.

La legge 23 agosto 2004, n. 243, recante "Norme in materia pensionistica e deleghe al Governo nel settore della previdenza pubblica, per il sostegno alla previdenza complementare e all'occupazione stabile e per il riordino degli enti di previdenza e assistenza obbligatoria", ha delegato il Governo ad emanare un decreto legislativo contenente norme intese a ridefinire l'istituto della totalizzazione.

In particolare:

- l'art. 1, comma 1, lett. d) ha previsto di rivedere il principio della totalizzazione dei periodi assicurativi estendendone l'operatività anche alle ipotesi in cui si raggiungano i requisiti minimi per il diritto alla pensione in uno dei fondi presso cui sono accreditati i contributi.
- l'art. 1, comma 2, lett. o) ha stabilito di ridefinire la disciplina in materia di totalizzazione dei periodi assicurativi, al fine di ampliare progressivamente le possibilità di sommare i periodi assicurativi previste dalla legislazione vigente, con l'obiettivo di consentire l'accesso alla totalizzazione sia al lavoratore che abbia compiuto il sessantacinquesimo anno di età sia al lavoratore che abbia

complessivamente maturato almeno quaranta anni di anzianità contributiva, indipendentemente dall'età anagrafica, e che abbia versato presso ogni cassa, gestione o fondo previdenziale, interessati dalla domanda di totalizzazione, almeno cinque anni di contributi. Ogni ente presso cui sono stati versati i contributi sarà tenuto pro quota al pagamento del trattamento pensionistico, secondo le proprie regole di calcolo. Tale facoltà è estesa anche ai superstiti di assicurato, ancorché deceduto prima del compimento dell'età pensionabile.

Il Decreto legislativo 2 febbraio 2006, n. 42 ha dato attuazione alla predetta delega, introducendo una nuova disciplina concernente la totalizzazione dei periodi assicurativi che di seguito si riporta.

L'Articolo 1 indica l'ambito di applicazione della totalizzazione relativo sia alle pensioni di vecchiaia sia a quelle di anzianità, sinora escluse dalla disciplina della totalizzazione.

Destinatari delle disposizioni in esame sono i soggetti, che non sono già titolari di trattamento pensionistico autonomo, iscritti a due o più forme di assicurazione presso le seguenti gestioni previdenziali: assicurazione obbligatoria per invalidità, vecchiaia e superstiti (A.G.O.), nonché alle forme sostitutive, esclusive ed esonerative della medesima; enti previdenziali privati; gestione separata, istituita presso l'INPS ai sensi dell'articolo 2, comma 26, della legge 335/1995; Fondo di previdenza del clero e dei ministri di culto delle confessioni diverse da quella cattolica.

La totalizzazione, al fine del conseguimento di un'unica pensione, permette il cumulo di tutti i periodi di contribuzione, con la sola esclusione dei periodi assicurativi la cui durata è inferiore a sei anni: in tal caso per i soggetti interessati può operare l'istituto della ricongiunzione attraverso il quale il lavoratore che vanta periodi contributivi presso diverse forme pensionistiche può ottenere l'unificazione, generalmente a titolo oneroso, delle posizioni assicurative ed il conseguente trasferimento di contributi da una forma all'altra).

L'esercizio del diritto alla totalizzazione è subordinato alle seguenti condizioni:

- 20 anni di anzianità contributiva e 65 anni anagrafici, ovvero 40 anni di anzianità contributiva, indipendentemente dall'età anagrafica;
- possesso degli altri requisiti richiesti dagli enti previdenziali di appartenenza per l'accesso alla pensione di vecchiaia.

L'eventuale domanda di restituzione dei contributi, presentata in data successiva a quella di entrata in vigore del decreto legislativo, preclude la possibilità di chiedere la totalizzazione dei periodi assicurativi.

Articolo 7 - Fa decorrere dal 1° gennaio 2006 la facoltà di ricorrere alla totalizzazione. E' disposta l'abrogazione delle disposizioni di cui all'articolo 71 della legge 388 del 2000 e del relativo decreto di attuazione. E' peraltro fatta salva sia la disciplina previgente, qualora più favorevole, per le domande presentate in data anteriore all'entrata in vigore del provvedimento, sia le altre disposizioni in vigore in materia di cumulo dei periodi assicurativi.

Articolo 8- Reca la copertura finanziaria del provvedimento. L'onere complessivo è valutato in 186 milioni di euro a decorrere dall'anno 2006.

(ALLEGATO 9A)

Legge 9 marzo 2006, n.80, art. 34 sexies. *Proroga degli sgravi contributivi a favore delle imprese armatoriali per le navi che esercitano attività di cabotaggio marittimo.*

L'art. 34-sexies della legge 9 marzo 2006, n. 80 riconosce alle imprese armatrici italiane, per le navi che esercitano attività di cabotaggio, l'estensione dei benefici di cui all'articolo 6, comma 1, della legge 27 febbraio 1998, n. 30.

La misura dello sgravio è fissata dalla norma nel limite del 50 per cento per il biennio 2006- 2007, comunque nel rispetto del limite di spesa di 20 milioni di euro per ciascuno degli anni 2006 e 2007.(ALLEGATO 9E)

Legge n. 81 del 11 marzo 2006, art. 1bis commi 1, 2 e 3. *Disposizioni in materia di contribuzione agricola.*

L'art. 1 al comma 1 prevede che per il triennio 2006-2008 gli aumenti delle aliquote contributive previsti dall'art. 3, commi 1 e 2, del Dlgs 146 del 1997 sono sospesi; si ricorda al riguardo che tale disposizione aveva stabilito il graduale allineamento dell'aliquota pensionistica dovuta per gli operai agricoli a quella dovuta per la generalità dei dipendenti, prevedendo l'aumento annuo dello 0,20 per cento del contributo Fpld a carico delle imprese agricole tradizionali (con decorrenza 1° gennaio di ciascun anno) e dello 0,60 per cento del contributo Fpld a carico delle imprese agricole con processi produttivi di tipo industriale (con decorrenza 1° luglio di ciascun anno), sino al raggiungimento dell'aliquota prevista per la generalità dei datori di lavoro.

Ai sensi del comma 1 della legge n. 81/2006, tali aumenti restano bloccati per il triennio 2006-2008, e ricominceranno a decorrere, dall'anno 2009.

Pertanto negli anni 2006, 2007 e 2008, l'aliquota del contributo per il Fondo pensioni lavoratori dipendenti dovuto dai datori di lavoro agricolo che occupano operai resta ferma nelle misure previste per l'anno 2005.

L'art. 1, comma 2 ridefinisce, per il triennio 2006-2008, le agevolazioni a favore del datore di lavoro, per le aziende ubicate o che comunque operano nei territori montani, definiti particolarmente svantaggiati, e nei territori svantaggiati, comprese le aree della ex Cassa del Mezzogiorno, nelle seguenti misure:

Dal 1° gennaio 2006 al 31 dicembre 2008, le agevolazioni contributive previste dall'articolo 9, commi 5, 5-bis e 5-ter, della legge 11 marzo 1988, n. 67, e successive modificazioni, sono così determinate:

a) nei territori montani particolarmente svantaggiati la riduzione contributiva compete nella misura del 75 per cento dei contributi a carico del datore di lavoro;

b) nelle zone agricole svantaggiate, comprese le aree dell'obiettivo 1 di cui al regolamento (CE) n. 1260/1999 del Consiglio, del 21 giugno 1999, nonché i territori dei comuni delle regioni Abruzzo, Molise e Basilicata, la riduzione contributiva compete nella misura del 68 per cento.

Il comma 3 pone a carico dello Stato gli oneri derivanti dall'attuazione del comma 1.

(ALLEGATO 9E)

Legge 12 luglio 2006 n. 228, art. 1bis. Proroga dei termini in materia di previdenza agricola.

Il comma 1, proroga al 15 ottobre 2006 il termine previsto, dall'art. 1, comma 3 della legge n. 81/2006, per la riscossione ed il recupero dei contributi del settore agricolo dovuti alla data del 30 giugno 2005, sia per le imprese con dipendenti che per i lavoratori autonomi.

Il comma 3 quantifica in 2,5 milioni di euro l'onere a carico dello Stato conseguente a tale proroga. (ALLEGATO 9F)

Decreto del Ministro dell'economia e delle finanze di concerto con il Ministro del lavoro e della previdenza sociale in data 20 novembre 2006. Perequazione automatica delle pensioni.

Con Decreto del Ministro dell'economia e delle finanze di concerto con il Ministro del lavoro e della previdenza sociale in data 20 novembre 2006, pubblicato nella Gazzetta Ufficiale n. 284 del 19 dicembre 2006 è stata determinata, all'art. 1, la percentuale definitiva di variazione per il calcolo della perequazione delle pensioni per l'anno 2005 in misura pari al 1,7% dal 1° gennaio 2006.

Con lo stesso decreto, all'art. 2, la detta percentuale di variazione è stata fissata in via previsionale per l'anno 2006 in misura pari al 2% dal 1° gennaio 2007, salvo conguaglio da effettuarsi in sede di perequazione nell'anno successivo.

Poiché l'aliquota definitiva per la perequazione con effetto dal 1° gennaio 2006 è risultata pari a quella provvisoriamente fissata all'1,7

per cento, non è dovuto alcun conguaglio in conto 2006 per le pensioni in essere al 31/12/2005.

Legge 27 dicembre 2006, n. 296 (Finanziaria 2007)

Comma 11. Assegni per il nucleo familiare.

Il comma 11 ha apportato rilevanti modificazioni alla disciplina vigente in materia di assegno per il nucleo familiare che di seguito vengono illustrate.

Il citato comma:

- alle lett. a) e b), prevede la rimodulazione, a decorrere dal 1.1.2007, della maggior parte delle tabelle in vigore, allo scopo di rendere più graduale il passaggio tra un livello di reddito e l'altro e di aumentare l'importo della prestazione in esame. In particolare:
 - per i nuclei con entrambi i genitori e almeno un figlio minore in cui non siano presenti componenti inabili sono stati rideterminati i livelli di reddito e gli importi annuali dell'assegno;
 - per i nuclei con un solo genitore e almeno un figlio minore in cui non siano presenti componenti inabili (tabella 12) sono stati rideterminati i livelli reddituali e gli importi annuali dell'assegno ed è stato inoltre previsto un assegno aggiuntivo in presenza di tre, quattro o cinque componenti oltre il genitore;
 - per le altre tipologie di nuclei con figli (inabili o nuclei familiari orfanili con solo minori non inabili) gli importi dell'assegno sono stati rivalutati del 15 per cento, sempre a decorrere dal 1 gennaio 2007, fermi restando i livelli di reddito familiare, che non subiscono alcuna rimodulazione né rivalutazione.
- Alla lett. c), stabilisce poi che con decreto interministeriale del Ministro delle politiche per la famiglia e del Ministro del lavoro e della previdenza sociale, di concerto con il Ministro della solidarietà sociale e con il Ministro dell'economia e delle finanze, potranno essere ulteriormente rimodulati i livelli di reddito e gli importi degli assegni sia delle tabelle dei nuclei con figli sia di quelle dei nuclei senza figli.
- Alla lett. d), prevede che, in presenza di nuclei numerosi (almeno quattro figli o equiparati di età inferiore a 26 anni), rilevano, ai fini della determinazione dell'assegno, al pari dei figli minori anche i figli di età superiore a 18 anni compiuti ed inferiore a 21 anni compiuti purché studenti o apprendisti.
- Alla lett. e), ha fatto salvi i criteri di rivalutazione dei livelli reddituali indicati dalla legge n. 153/88 disponendo, però, che essi troveranno applicazione a decorrere dall'anno 2008. (ALLEGATO 9C)

Comma 391: *agevolazione contributive per la pesca costiera e le acque interne.*

L'articolo 1, comma 391 della legge 27 dicembre 2006, n. 296, ha previsto la proroga per l'anno in corso delle agevolazioni fiscali e contributive disposte in favore delle imprese che esercitano la pesca costiera e la pesca nelle acque interne e lagunari.

Lo sgravio - originariamente introdotto dall'art. 11 della legge 23 dicembre 2000, n. 388 - è rimasto fissato nella misura del 70% della contribuzione complessivamente dovuta. (ALLEGATO 9E)

Commi da 742 a 746. Adeguamento degli apporti dello Stato per interventi assistenziali.

Le disposizioni contenute dai citati commi, definiscono per l'anno 2007 i trasferimenti, dal bilancio dello Stato all'INPS, per gli interventi assistenziali.

Tali trasferimenti sono incrementati, rispetto l'anno 2006, in base alle variazioni dell'indice ISTAT dei prezzi al consumo per famiglie di operai ed impiegati, aumentato di un punto percentuale come stabilito dall'art. 3, comma 2, della legge n. 335/1995.

L'aumento complessivo per l'INPS è determinato in 583,46 milioni di euro, di cui:

a) 467,53 milioni di euro per il finanziamento di quota parte di ciascuna mensilità di pensione erogata dal Fondo pensioni lavoratori dipendenti, dalle Gestioni dei lavoratori autonomi, dalla Gestione speciale dei minatori;

115,93 milioni di euro, in favore del Fondo pensioni lavoratori dipendenti, ad integrazione dei trasferimenti di cui alla lettera a), della gestione artigiani e della gestione esercenti attività commerciali. Pertanto, gli importi complessivamente dovuti dallo Stato per il 2007 sono determinati in :

- 16.592,45 milioni di euro per le gestioni di cui alla lettera a);
- 4.114,39 milioni di euro per le gestioni di cui alla lettera b), per le pensioni di invalidità ante L.222/1984.

L'apporto dello Stato di 16.592,45 milioni di euro per le finalità di cui al punto lettera a), al netto delle somme da assegnate ai sensi dei commi 744 e 746 a:

Gestione speciale minatori	2,50
Gestione CDCM per trattamenti liquidati ante 1989	945,10
Gestione degli artigiani	440,98
Gestione degli esercenti le attività commerciali	426,49
Fondo pensioni lavoratori dipendenti	6.229,64
Gestione CDCM	407,57

risulta pari a 8.140,17 ed è stato ripartito tra le Gestioni - seguendo i criteri previsti dall'art. 3, comma 2, della legge n. 335/1995 nella formulazione introdotta dall'art. 1, comma 745 della legge 296/2006, che prevede quale unico criterio di riparto, il rapporto tra contribuzioni e prestazioni con l'applicazione di aliquote contributive

non inferiori alla media, ponderata agli iscritti, delle aliquote vigenti nei regimi interessati.

Le percentuali di riparto, per l'anno 2007, con riferimento ai dati del bilancio consuntivo 2006, sono state fissate dalla Conferenza dei Servizi tenutasi il 27/11/2007 ed attribuite in favore:

- del Fondo pensioni lavoratori dipendenti
86,99%
- della Gestione dei coltivatori diretti mezzadri e coloni
13,01%

Applicando dette percentuali, gli importi dei trasferimenti risultano così determinati:

Fondo pensioni lavoratori dipendenti	7.081,13
Gestione CDCM	1.059,04
Totale	8.140,17

Pertanto, i trasferimenti complessivi per il FPLD E CDCM, tenuto conto dell'esclusione dal predetto riparto, risultano essere pari a:

Fondo pensioni lavoratori dipendenti	13.310,77
Gestione CDCM	1.466,61

(ALLEGATO 9A)

Comma 748. Trasferimenti per invalidi civili.

Ai fini della copertura dei maggiori oneri a carico della gestione per l'erogazione delle pensioni, assegni e indennità agli invalidi civili, ciechi e sordi di cui all'articolo 130 del decreto legislativo 31 marzo 1998, n. 112, valutati in 534 milioni di euro per l'esercizio 2005 e in 400 milioni di euro per l'anno 2006:

a) per l'anno 2005, sono utilizzate le somme che risultano, sulla base del bilancio consuntivo dell'INPS per l'anno 2005, trasferite alla gestione di cui all'articolo 37 della legge 9 marzo 1989, n. 88, e successive modificazioni, in eccedenza rispetto agli oneri per prestazioni e provvidenze varie, per un ammontare complessivo pari a 534 milioni di euro;

b) per l'anno 2006, sono utilizzate le seguenti risorse:

1) le somme che risultano, sulla base del bilancio consuntivo dell'INPS per l'anno 2005, trasferite alla gestione di cui all'articolo 37 della legge 9 marzo 1989, n. 88, e successive modificazioni, in eccedenza rispetto agli oneri per prestazioni e provvidenze varie, per un ammontare complessivo pari a 87,48 milioni di euro;

2) le risorse trasferite all'INPS ed accantonate presso la medesima gestione, come risultanti dal bilancio consuntivo dell'anno 2005 del medesimo Istituto, per un ammontare complessivo di 312,52 milioni di euro, in quanto non utilizzate per i rispettivi scopi.

Comma 764 - Misure di carattere compensativo connesse alla perdita delle quote di TFR destinate alla previdenza complementare.

La legge finanziaria ha anticipato, al 1° gennaio 2007, l'entrata in vigore delle disposizioni in materia di previdenza complementare tramite l'utilizzo del TFR prevista dal decreto legislativo n. 252/2005. Il comma 764 estende le agevolazioni, previste a favore delle imprese i cui lavoratori dipendenti versino il TFR ai fondi pensione, anche all'ipotesi di trasferimento del TFR al nuovo Fondo di Tesoreria gestito dall'Inps (comma 755).

Le agevolazioni consistono:

- agevolazione fiscale: viene riconosciuta una deduzione dal reddito d'impresa per un importo pari al 4% (6% per le imprese con meno di 50 dipendenti) del TFR, che viene destinato alla previdenza integrativa o che viene versato nel fondo gestito dall'Inps (comma 755);
- agevolazione contributiva: la percentuale del TFR destinata alla previdenza complementare o al fondo di tesoreria, gestito dall'Inps, viene detratta, nella stessa misura, dalla percentuale del contributo dovuto al Fondo di garanzia per il pagamento del TFR (art.2, legge 29 maggio 2 della legge 29 maggio 1982, n. 297, e successive modificazioni). Il contributo dello Stato, pari a 288 mln è evidenziato nell'ALLEGATO 9E.

Comma 773. Apprendistato.

Con effetto sui periodi contributivi maturati a decorrere dal 1° gennaio 2007, la contribuzione dovuta dai datori di lavoro per gli apprendisti artigiani e non artigiani è complessivamente rideterminata nel 10 per cento della retribuzione imponibile ai fini previdenziali. Le suddette disposizioni si applicano anche con riferimento agli obblighi contributivi previsti dalla legislazione vigente in misura pari a quella degli apprendisti. Con decreto del Ministro del lavoro e della previdenza sociale, di concerto con il Ministro dell'economia e delle finanze, da emanare entro due mesi dalla data di entrata in vigore della presente legge, è stabilita la ripartizione del predetto contributo tra le gestioni previdenziali interessate.

Per i datori di lavoro che occupano alle dipendenze un numero di addetti pari o inferiore a nove, l'aliquota complessiva datoriale del 10 per cento è ridotta in ragione dell'anno di vigenza del contratto di 8,5 punti percentuali per i periodi contributivi maturati nel primo anno di contratto e di 7 punti percentuali per i periodi contributivi maturati nel secondo anno di contratto.

Per i periodi successivi al secondo anno, l'aliquota sarà pari al 10 per cento. Il contributo dello Stato, pari a 288 mln è evidenziato nell'ALLEGATO 9E.

Articolo 1, comma 793. *Riduzione contributiva per degli assistenti domiciliari all'infanzia della provincia di Bolzano.*

Per gli assistenti domiciliari all'infanzia, qualificati o accreditati presso la provincia di Bolzano, anche nel caso che svolgano la loro attività presso il domicilio dell'assistito o presso il proprio domicilio, si applicano le aliquote in materia contributiva regolanti i rapporti di lavoro di collaborazione domestica.(ALLEGATO 9E)

Articolo 1, comma 1012. *Contributi previdenziali sospesi a seguito ne degli interventi nelle zone terremotate delle regioni Marche ed Umbria.*

La disposizione proroga al 31 dicembre 2007 il termine dell'accertamento ed della riscossione dei contributi di previdenza ed assistenza sociale, sospesi con gli articoli 13 e 14, commi 1, 2 e 3, dell'ordinanza 28 settembre 1997, n. 2668, articolo 2, comma 1, dell'ordinanza 22 dicembre 1997, n. 2728, e articolo 2, comma 2 dell'ordinanza 30 dicembre 1998, n. 2908 del Ministero dell'interno.

Per gli oneri, si provvede a valere sullo stesso contributo previsto per l'anno 2007.(ALLEGATO 9F)

Comma 1086. *Interventi per il settore agricolo.*

Il comma 1086 stabilisce la proroga al 31 dicembre 2005 del termine, originariamente stabilito al 31 marzo 2005, dalla legge n. 350/2003 per la rateizzazione per le imprese agricole colpite da eventi eccezionali verificatisi entro il 30 settembre 2003, che non avessero provveduto, entro il termine stabilito, al pagamento, in tutto o in parte, dei contributi o premi dovuti alle gestioni previdenziali ed assistenziali. In relazione alle minori entrate che derivano all'INPS, sono trasferiti allo stesso Istituto gli importi di 15,3 milioni di euro per l'anno 2007 e 10,3 milioni di euro per gli anni dal 2008 al 2011. (ALLEGATO 9F)

Comma 1157. *Sgravi contributi per assunzioni di lavoratori in esubero in caso di cessione d'impresa.*

In via sperimentale per l'anno 2007, al fine di evitare il ricorso a licenziamenti collettivi da parte di imprese interessate da processi di cessione nell'ambito di procedure concorsuali in corso, sono concessi ai datori di lavoro cessionari, nel limite massimo complessivo di spesa di 10 milioni di euro con riferimento all'assunzione di lavoratori in esubero, dipendenti dalle predette imprese, beneficiari di trattamenti di integrazione salariale straordinaria, l'applicazione dei benefici previsti dall'art. 8 commi 4, 4 bis e dall'art. 25, comma 9 della legge 223/2001 (consistenti nel versamento dei contributi previsti per gli apprendisti e di un contributo pari al 50% dell'indennità di mobilità spettante al lavoratore. Le misure incentivanti, che opereranno dalla data di effettiva cessione dell'azienda o del ramo di azienda, sono

subordinate alla stipula in sede ministeriale di apposito accordo sindacale, il quale attesti la necessità dell'intervento al fine di evitare il licenziamento dei lavoratori. (Allegato 9E)

Comma 1167. Disposizioni in materia di disoccupazione ordinaria.

Stabilisce che le disposizioni di cui all'articolo 13, comma 2, lettera a), della legge 80 del 2005, in tema di livello attuale dell'indennità di disoccupazione previsti in via solo annuale, si applicano anche ai trattamenti in pagamento dal 1° gennaio 2007. La disposizione è diretta ad estendere gli incrementi di misura e di durata dell'indennità ordinaria di disoccupazione con requisiti normali per i lavoratori non agricoli, stabiliti dall'articolo 13, comma 2, lettera a) del decreto-legge n. 35/2005 convertito con modificazioni con legge n. 80/2005 in relazione alle prestazioni in pagamento dal 1° aprile 2005 al 31 dicembre 2006, anche alle prestazioni in pagamento dal 1° gennaio 2007.

In tali termini per le nuove prestazioni in pagamento dal 1° gennaio 2007 la durata massima del trattamento è estesa a 7 mesi per i soggetti con età anagrafica inferiore a cinquanta anni e a 10 mesi per i soggetti con età anagrafica pari o superiore a cinquanta anni e la percentuale di commisurazione alla retribuzione della predetta indennità è elevata al 50% per i primi sei mesi ed è fissata al 40% per i successivi tre mesi e al 30% per gli ulteriori mesi (il decimo mese per i lavoratori con età pari o superiore a cinquanta anni). Resta confermato il riconoscimento della contribuzione figurativa per il periodo di percezione del trattamento nel limite massimo di sei mesi per i soggetti con età anagrafica inferiore a cinquanta anni e di nove mesi per i soggetti con età anagrafica pari o superiore a cinquanta anni. (ALLEGATO 9B)

Comma 1189. Mobilità lunga.

La disposizione prende in esame le imprese o gruppi di imprese i cui piani di gestione delle eccedenze occupazionali siano stati oggetto di esame presso il Ministero del lavoro nel periodo dal 1° gennaio 2007 al 28 febbraio 2007.

“Anche al fine di evitare il ricorso alla CIG straordinaria” prevede la collocazione in mobilità lunga entro il 31 dicembre 2007 per non più di 6 mila lavoratori. Si prevede che delle 6.000 unità lavorative interessate dalla disposizione, 1.000 unità siano riservate alle grandi imprese in stato di insolvenza sottoposte ad amministrazione straordinaria, di cui al D.Lgs. 8 luglio 1999, n. 270, ed al D.L. 23 dicembre 2003, n. 347, convertito dalla L. 18 febbraio 2004, n. 39. Si dispone inoltre che ulteriori 500 unità delle 6.000 unità complessive siano riservate alle imprese del settore dell'elettronica sottoposte a procedure concorsuali e ubicate nelle Regioni Abruzzo, Basilicata, Calabria, Campania, Molise, Puglia, Sardegna e Sicilia La procedura si

applica, avuto anche riguardo ai processi di riorganizzazione, ristrutturazione, conversione, crisi o modifica degli assetti societari aziendali. Gli oneri relativi alla permanenza in mobilità, compresa la contribuzione figurativa, sono posti a carico delle aziende per i periodi che eccedono la mobilità ordinaria.

Ai lavoratori ammessi alla mobilità in base alla presente norma si applicano, ai fini del trattamento pensionistico, le disposizioni ante riforma Maroni, evitando l'innalzamento alla soglia minima di 60 anni per tutto il periodo della mobilità lunga. Le aziende devono presentare domanda al Ministero del lavoro entro il 31 marzo 2007. Per l'attuazione dell'articolo è autorizzata la spesa di 2 milioni di euro per l'anno 2007, 59 milioni di euro per l'anno 2008 e 140 milioni di euro a decorrere dall'anno 140 milioni di euro a decorrere dall'anno 2009. (ALLEGATO 8 e ALLEGATO 9A)

Comma 1190 e 1191. Proroga ammortizzatori sociali

Il comma 1190 proroga, per l'anno 2007, nel limite complessivo di spesa di 460 milioni di euro a carico del Fondo per l'occupazione, l'analoga disposizione - in materia di concessione di ammortizzatori sociali in deroga - prevista dall'articolo 1, comma 410, della legge 23 dicembre 2005, n. 266.

Il Ministero del lavoro sensi del presente comma ha:

- disposto concessione anche senza soluzione di continuità, dei trattamenti di cassa integrazione salariale straordinaria, di mobilità e di disoccupazione speciale, nel caso di programmi finalizzati alla gestione di crisi occupazionali, anche con riferimento a settori produttivi e ad aree regionali, o miranti al reimpiego di lavoratori coinvolti in detti programmi definiti in specifici accordi in Sede Governativa intervenuti entro il 15 giugno 2007;
- prorogato i trattamenti di CIGS, mobilità e Disoccupazione speciale edile concessi nel 2006, se i piani di gestione delle eccedenze, già definiti in specifici accordi in sede governativa, hanno comportato una riduzione nella misura almeno del 10% del numero dei destinatari dei trattamenti scaduti il 31 dicembre 2006.

La misura dei trattamenti prorogati è ridotta del 10% nel caso di prima proroga, del 30% nel caso di seconda proroga e del 40% nel caso di proroghe successive. (ALLEGATO 9B)

Comma 1211. Iscrizione nelle liste di mobilità per i lavoratori licenziati per giustificato motivo oggettivo da imprese che occupano anche meno di 15 dipendenti.

La norma è diretta a consentire, anche per l'anno 2007, il diritto all'iscrizione nelle liste di mobilità dei lavoratori licenziati da aziende che occupano anche meno di quindici dipendenti di essere iscritti nelle liste di mobilità, con conseguente ammissione dei datori di lavoro, in

caso di assunzione, alle agevolazioni previste dalla legge n. 223/1991, nel limite di spesa di 37 milioni di euro a carico del Fondo per l'occupazione. (ALLEGATO 9E)

Comma 1212. *Incentivi per le imprese non rientranti nella disciplina dei contratti di solidarietà.*

La disposizione proroga al 31 dicembre 2007 la possibilità di stipulare contratti di solidarietà da parte delle imprese escluse dalla CIGS (imprese artigiane non appartenenti all'indotto, imprese alberghiere e imprese termali operanti in aree in stato di crisi) e di fruire dello speciale regime agevolativo di cui all'art. 5 della legge n. 236/1993. (Allegato 9E)

D.M. Lavoro/Economia 5 marzo 2007. *Riduzione contributiva nell'edilizia.*

L'articolo 2, c. 3 della legge n. 266/2002, ha ripristinato, fino al 31 dicembre 2006, la speciale riduzione contributiva per l'edilizia sulle quote diverse da quelle del FPLD, introdotta dall'art. 29, c. 2, della legge n. 341/1995.

L'operatività del beneficio è rimasta tuttavia subordinata all'emanazione, per ciascun anno, di un apposito decreto interministeriale.

Il D.M. Lavoro/Economia 5 marzo 2007 (G.U. n. 95 del 24-4-2007) ha confermato per l'anno 2006 nella misura dell'11,50 per cento la riduzione contributiva di cui trattasi. Le relative istruzioni operative sono state fornite con la circolare n. 87 del 17 maggio 2007. (ALLEGATO 8)

D. M. del 30 marzo 2007, attuativo dell' art. 10 della Legge n. 248 del 2 dicembre 2005. *Trasferimento all'Istituto delle funzioni residue allo Stato in materia di invalidità civile.*

A seguito dell'entrata in vigore della disposizione recata dall'art. 10 del decreto-legge 30 novembre 2005, n. 230, convertito, con modificazioni, dalla legge 2 dicembre 2005, n. 248, ed attuato con DPCM del 30 marzo 2007 (G.U. del 26 maggio 2007), l'INPS è subentrato nell'esercizio delle funzioni residue allo Stato in materia di invalidità civile, cecità civile, sordomutismo, handicap e disabilità, già di competenza del Ministero dell'Economia e delle Finanze. Tra i compiti rientrano anche la funzione di revisione annuale degli importi di pensione, assegni ed indennità erogati agli invalidi civili nonché dei limiti di reddito prescritti per fruire di tali benefici economici che negli anni passati venivano stabiliti con un decreto ministeriale del Ministero dell'Economia e delle Finanze.

Gli oneri derivanti all'Istituto dal trasferimento delle suddette funzioni, sono coperti con un trasferimento a carico dello Stato. (ALLEGATO 9F)

Decreto 15 maggio 2007 n. 40940 del Ministero del lavoro e della previdenza sociale. Ammortizzatori sociali, concessi ai sensi dell'articolo 1, comma 1156, lettera c), della legge 27 dicembre 2006, n. 296

Il presente decreto individua i criteri concessivi dei trattamenti in oggetto. Per l'anno 2007, è autorizzata la concessione dei trattamenti di integrazione salariale straordinaria e di mobilità per le imprese esercenti attività commerciale che occupino più di cinquanta dipendenti, per le agenzie di viaggio e turismo, compresi gli operatori turistici con più di cinquanta dipendenti e per le imprese di vigilanza con più di quindici dipendenti, nel limite di spesa complessivo di euro 45.000.000 così ripartiti:

- euro 15.000.000 per i trattamenti straordinari di integrazione salariale;
- euro 30.000.000 per i trattamenti di mobilità.

(ALLEGATO 9B)

Legge 3 agosto 2007, n. 127, Art. 5 commi 1 e 2. Somma aggiuntiva su pensione.

Il comma 1, dispone che ai soggetti con età pari o superiore a sessantaquattro anni e che siano titolari di uno o più trattamenti pensionistici a carico dell'assicurazione generale obbligatoria e delle forme sostitutive, esclusive ed esonerative della medesima, gestite da enti pubblici di previdenza obbligatoria, è corrisposta a decorrere dal 2007 una somma aggiuntiva determinata, come indicato nella tabella A allegata alla legge che si riporta di seguito, in funzione:

- dell'anzianità contributiva complessiva;
- gestione di appartenenza a carico della quale è liquidato il trattamento principale.

“ Tabella A”
(allegato alla legge n. 127/2007)

Lavoratori dipendenti	Lavoratori autonomi	Somma aggiuntiva Anno 2007	Somma aggiuntiva Dal 2008
Anni di contribuzione	Anni di contribuzione		
Fino a 15	Fino a 18	euro 262	Euro 336
Oltre 15 e fino a 25	Oltre 18 e fino a 28	euro 327	Euro 420
Oltre 25	Oltre 28	euro 392	Euro 504

La somma aggiuntiva è corrisposta dall'Istituto nazionale della previdenza sociale per gli importi di competenza dell'anno 2007, in sede di erogazione della mensilità di novembre ovvero della tredicesima mensilità.

Il beneficio spetta a condizione che il pensionato non possieda un reddito complessivo individuale relativo all'anno stesso superiore a una volta e mezza il trattamento minimo annuo del Fondo pensioni lavoratori dipendenti.

Agli effetti delle disposizioni del presente comma, "si tiene conto dei redditi di qualsiasi natura, compresi i redditi esenti da imposte e quelli soggetti a ritenuta alla fonte a titolo di imposta o ad imposta sostitutiva, ad eccezione sia dei redditi derivanti dall'assegno per il nucleo familiare ovvero dagli assegni familiari e dall'indennità di accompagnamento, sia del reddito della casa di abitazione, dei trattamenti di fine rapporto comunque denominati e delle competenze arretrate sottoposte a tassazione separata".

Il comma 2, dispone che in favore dei soggetti il cui reddito annuo sia superiore al predetto limite reddituale come sopra determinato ed inferiore al limite costituito dallo stesso limite reddituale incrementato della somma aggiuntiva in argomento, la somma aggiuntiva è corrisposta fino a concorrenza di tale limite.

(ALLEGATO 9A)

D.I. 6 agosto 2007, n. 14666. Rimborso dei maggiori oneri sostenuti dalle aziende del settore del trasporto pubblico.

L'art. 1, comma 148, della Legge n. 311/2004, ha previsto l'abrogazione, a decorrere dal 1° gennaio 2005, dell'allegato B del Regio Decreto n. 148/1931 che poneva a carico dell'INPS una serie di trattamenti economici di malattia speciali ed aggiuntivi a favore dei lavoratori addetti ai pubblici servizi di trasporto.

In particolare, a decorrere dal 1° gennaio 2005, trova applicazione, per i lavoratori addetti ai pubblici servizi di trasporto, il trattamento previdenziale di malattia secondo le modalità e i limiti previsti dalla legge per la generalità dei lavoratori del settore industria. La norma citata, come parzialmente sostituita dall'art. 3 ter della L. n. 58/2005, dispone peraltro che trattamenti aggiuntivi, rispetto a quelli erogati dall'INPS ai lavoratori del settore industria, possano essere definiti mediante la contrattazione collettiva di categoria.

L'art. 1 comma 273, primo periodo, della legge n. 266/2005 stabilisce che i maggiori oneri derivanti dagli accordi nazionali stipulati dalle associazioni datoriali e dalle organizzazioni sindacali di categoria in attuazione dell'art. 1, comma 148, della legge n. 311/2004 siano finanziati utilizzando le somme residue dagli importi destinati al fine di assicurare il rinnovo del contratto collettivo relativo al settore del trasporto pubblico locale.

L'art. 1, comma 273, secondo periodo, della legge n. 266/2005 rinvia ad un decreto del Ministro del lavoro e delle politiche sociali, da adottare di concerto con il Ministro delle infrastrutture e dei trasporti, ai fini della quantificazione dei maggiori oneri contrattuali sostenuti dalle aziende di pubblico trasporto ed ai fini dell'individuazione dei criteri e delle modalità di ripartizione delle risorse finanziarie da destinare a copertura degli oneri medesimi.

Il Decreto Interministeriale n. 14666 del 6.8.2007, emanato in applicazione del citato disposto normativo, quantifica in euro 58.669.505,97 l'ammontare, per l'anno 2005, del maggior onere derivante dagli accordi nazionali stipulati dalle associazioni datoriali e dalle organizzazioni sindacali di categoria.

Il medesimo Decreto affida all'INPS l'erogazione alle aziende delle somme trasferite dal Ministero dei trasporti, con apposita evidenza contabile nell'ambito della Gestione degli interventi assistenziali e di sostegno alle gestioni previdenziali e secondo i criteri di ripartizione indicati nel prospetto allegato al decreto stesso. (ALLEGATO 9F)

D.L. n. 159 del 1° ottobre 2007 convertito nella legge n. 222/2007, art. 28, comma 3. Soppressione della Sportass.

L'art. 28 del decreto legge 1 ottobre 2007, n. 159, ha disposto, al comma 1, la soppressione della Cassa di previdenza per l'assicurazione degli sportivi (SPORTASS) e al comma 2, il trasferimento all'INPS di tutti i rapporti pendenti, attivi e passivi, relativi al ramo previdenziale dell'Ente soppresso, mentre sono trasferiti all'INAIL tutti i rapporti pendenti, attivi e passivi del ramo assicurativo.

Pertanto, dal 3 ottobre 2007, l'INPS è subentrato a Sportass in tutti i suoi rapporti di natura previdenziale ancora pendenti e, dunque, sia nell'obbligo di corrispondere, nella misura e nei tempi stabiliti, le prestazioni dovute agli iscritti al Fondo di previdenza per gli sportivi, al Fondo medagliati olimpici, al Fondo atleti del "Club olimpico", al Fondo per il trattamento di fine rapporto dei tecnici sportivi della FIGC, sia nel diritto di percepire i contributi dovuti dagli stessi iscritti a detti Fondi.

Il comma 3, ha previsto il trasferimento del personale e dei beni mobili ed immobili della SPORTASS all'INPS e all'INAIL, nonché ogni altro adempimento conseguente alla soppressione e alla successione da parte dell'INPS dell'INAIL nei rapporti pendenti.

Per la copertura dei costi di gestione del Fondo Previdenziale è previsto un trasferimento annuale dallo Stato all'INPS. (ALLEGATO 9F)

ISTITUTO NAZIONALE DELLA PREVIDENZA SOCIALE

SEDE CENTRALE ROMA

**GESTIONE PER L'EROGAZIONE DELLE PENSIONI,
ASSEGNI ED INDENNITA' AGLI INVALIDI CIVILI
ART.130 DEL D.L.vo 31/3/1998, N.112**

RENDICONTO DELL'ANNO 2007

PAGINA BIANCA

RELAZIONE DEL DIRETTORE GENERALE

L'art. 130 del decreto legislativo 31 marzo 1998, n.112, ha disposto a decorrere dal 3 settembre 1998, il trasferimento ad un apposito fondo di gestione presso l'INPS della funzione di erogazione di pensioni, assegni e indennità agli invalidi civili, ciechi e sordomuti.

Alla copertura degli oneri derivanti da tali prestazioni provvede lo Stato, con appositi apporti che vengono fatti transitare nella Gestione degli interventi assistenziali e di sostegno alle gestioni previdenziali.

Prima di procedere alla illustrazione delle più significative poste di bilancio della Gestione per l'erogazione delle pensioni ed indennità agli invalidi civili si riporta, nella tabella che segue, in forma aggregata, l'analisi delle entrate e delle uscite dell'anno raffrontate con i corrispondenti dati riferiti al consuntivo 2006.

(in milioni)

Codice Conto	CONTO ECONOMICO	ANNO 2007 consuntivo	ANNO 2006 consuntivo	VARIAZIONI
A	VALORE DELLA PRODUZIONE			
CEA.05	ALTRI RICAVI E PROVENTI			
	ENTRATE ACCERTATE NELL'ESERCIZIO	14.634	13.667	967
	TOTALE VALORE DELLA PRODUZIONE (A)	14.634	13.667	967
B	COSTO DELLA PRODUZIONE			
CEB.06.a	PRESTAZIONI ISTITUZIONALI			
	SPESE IMPEGNATE DELL'ESERCIZIO	-14.223	-13.301	-923
CEB.10.d	SVALUTAZ. DEI CREDITI COMPRESI NELL'ATTIVO CIRCOLANTE	-48	-27	-21
CEB.14	ONERI DIVERSI DI GESTIONE			
	SPESE DI PERTINENZA DELL'ESERCIZIO	-300	-273	-27
	TOTALE COSTI DELLA PRODUZIONE (B)	-14.571	-13.601	-970
	DIFFERENZA TRA VALORE E COSTI DELLA PRODUZIONE	63	66	-3
C	PROVENTI E ONERI FINANZIARI			
CEC.17	INTERESSI PASSIVI ED ALTRI ONERI FINANZIARI	-62	-66	4
CEE.20	PROVENTI STRAORDINARI	-6	1	-7
CEE.23	PRELIEVI DA FONDI E ACCANTONAMENTI VARI	10	5	5
	TOTALE PROVENTI E ONERI STRAORDINARI	-58	-61	3
	RISULTATO PRIMA DELLE IMPOSTE	5	5	-
	IMPOSTE DELL'ESERCIZIO	-5	-5	-
	RISULTATO D'ESERCIZIO	-	-	-

CONTO ECONOMICO**VALORE DELLA PRODUZIONE: 14.634 mln.**

TRASFERIMENTO DA PARTE DELLO STATO - Quantificato in 14.634 mln., riguarda il trasferimento da parte della Gestione degli interventi assistenziali e di sostegno alle gestioni previdenziali del contributo dello Stato necessario alla integrale copertura degli oneri relativi all'erogazione delle prestazioni a favore degli aventi diritto.

COSTO DELLA PRODUZIONE: 14.571 mln.

SPESE PER PRESTAZIONI ISTITUZIONALI - Iscritte complessivamente in 14.430 mln., si riferiscono all'erogazione di:

- ◆ Rate di pensione per importo pari a 3.505 mln. spettanti:
 - agli invalidi civili (3.110 mln.)
 - ai ciechi (347 mln.)
 - ai sordomuti (48 mln.);

- ◆ Indennità di accompagnamento per importo pari a 10.925 mln. spettanti:
 - agli invalidi civili (10.109 mln.)
 - ai ciechi (699 mln.)
 - ai sordomuti (117 mln.).

Nella tabella che segue si fornisce l'andamento della spesa per prestazioni (pensioni + indennità) a carico della gestione dal 2001 al 2007.

<i>anni</i>	<i>Spesa per invalidi civili, al netto maggiorazione ex art.38 L.448/2001</i>	<i>% di incremento rispetto all'anno precedente</i>
2001	9.215.520.456	
2002	10.911.516.151	18,40%
2003	11.830.407.276	8,42%
2004	12.305.422.594	4,02%
2005	12.927.329.431	5,05%
2006	13.527.158.478	4,64%
2007	14.429.944.649	6,67%

Nella tabella che segue sono indicati i trattamenti di pensione e di indennità di accompagnamento in essere al 31 dicembre 2007 derivanti da una rilevazione condotta sull'archivio delle pensioni all'atto del rinnovo degli ordinativi di pagamento:

NUMERO, IMPORTO ANNUO E MEDIO DELLE PENSIONI E DEI RELATIVI ASSEGNI DI ACCOMPAGNAMENTO IN CORSO DI PAGAMENTO ACCERTATI ALLA FINE DELL'ANNO 2007

PENSIONI ESISTENTI ALLA FINE DELL'ANNO				
ANNO	CATEGORIA	NUMERO	IMPORTO ANNUO COMPLESSIVO	IMPORTO ANNUO MEDIO
2007	INVALIDI CIVILI	2.200.852	10.649.352.852,79	4.838,74
	CIECHI CIVILI	129.653	930.071.883,59	7.173,55
	SORDOMUTI	41.763	160.655.377,16	3.846,84

POSTE CORRETTIVE E COMPENSATIVE DELLE SPESE CORRENTI - Determinate in 207 mln., riguardano recuperi e reintroiti di prestazioni indebite erogate:

- agli invalidi civili (193 mln.)
- ai ciechi civili (12 mln.)
- ai sordomuti (2 mln.).

ASSEGNAZIONE AL FONDO SVALUTAZIONE CREDITI PER RESTAZIONI DA RECUPERARE - Iscritto per 48 mln., rappresenta la quota di assegnazione dell'anno per l'adeguamento del Fondo svalutazione alla presunta inesigibilità (45%) dei crediti per prestazioni da recuperare esistenti al 31/12/2007.

SPESE NON CLASSIFICABILI IN ALTRE VOCI - Ammontano a 348 mgl. e rappresentano gli importi corrisposti per rivalutazione monetaria su prestazioni arretrate erogate prevalentemente agli invalidi civili.

SPESE DI AMMINISTRAZIONE - Sono state determinate in 299 mln. e rappresentano la quota parte delle spese di amministrazione dell'Istituto di pertinenza della Gestione per lo svolgimento dei relativi compiti, attribuita in base ai criteri previsti dal vigente "Regolamento di contabilità". Nella pagina seguente si riporta la composizione per grandi aggregati delle spese di cui trattasi.

ONERI PER IL TRASFERIMENTO ALLO STATO DELLE ECONOMIE DERIVANTI DALLA RIDUZIONE DELLE SPESE DI AMMINISTRAZIONE - Ammontano a 1 mln, rappresentano gli oneri per trasferimento al bilancio dello Stato delle economie derivanti dalla riduzione degli stanziamenti relativi alle spese di amministrazione della gestione stessa, determinati in seguito all'applicazione dell'art. 1, commi 58,59 e 63 della L. 266/2005.

SPESE DI AMMINISTRAZIONE
(in milioni)

AGGREGATI	CONSUNTIVO 2007	CONSUNTIVO 2006
Spese per il personale	96	92
Spese per servizi affidati ad altri enti:		
- Amministrazione Postale	24	24
- Banche e Uffici C/c postali	8	8
- Altri Enti	11	2
Spese postali, telegrafiche e telefoniche	6	5
Illuminaz., forza motrice, riscald., condizionamento, conduzione, pulizia, vigilanza fitto locali, manutenzione e adattamento stabili strumentali	18	15
Spese legali	150	115
Spese per servizi informatici e amm.to apparecchiature informatiche	2	2
Altre spese	33	34
TOTALE	348	297
meno Recuperi	34	33
meno Residui insussist. Passivi	15	2
TOTALE	299	262

PROVENTI E ONERI FINANZIARI: 58 mln.

ONERI FINANZIARI - Ammontano a 62 mln. e rappresentano gli interessi passivi su prestazioni arretrate spettanti:

- agli invalidi civili (60 mln.)
- ai ciechi civili (2 mln.)
- ai sordomuti (202 mgl.).

VARIAZIONI PATRIMONIALI STRAORDINARIE - Pari a 4 mln. si riferiscono alla eliminazione di residui passivi per prestazioni (388 mgl.) e per indennità e assegni (3.713 mgl.).

VARIAZIONI PATRIMONIALI STRAORDINARIE - Pari a 10 mln., si riferiscono all'eliminazione dei residui attivi per irrecuperabilità o insussistenza dei crediti per prestazioni da recuperare.

PRELIEVO DA FONDI E ACCANTONAMENTI VARI - Determinato in 10 mln., si riferisce al prelievo dal Fondo Svalutazione crediti per prestazioni da recuperare per la copertura delle variazioni patrimoniali straordinarie verificatasi nei residui attivi a seguito della accertata insussistenza e di irrecuperabilità dei relativi crediti.

IMPOSTE DELL'ESERCIZIO: 5 mln.

ONERI TRIBUTARI - Sono stati determinati in 5 mln. e rappresentano la quota parte dell'IRAP, dovuta dall'Istituto per il personale dipendente ai sensi dell'art.10 del Decreto Legislativo 446/1997, attribuita alla gestione.

STATO PATRIMONIALE

Con riferimento alle voci più significative dello Stato patrimoniale si osserva quanto segue.

ATTIVO: 577 mln.

CREDITI PER POSTE CORRETTIVE E COMPENSATIVE DI SPESE CORRENTI - Ammontano a 440 mln., e si riferiscono alle somme rimaste da recuperare a seguito dell'accertamento dell'indebita percezione delle prestazioni.

FONDO SVALUTAZIONE CREDITI PER PRESTAZIONI DA RECUPERARE - Ammonta a 198 mln. e rappresenta la presunta inesigibilità dei relativi crediti della Gestione.

CREDITO VERSO LA GESTIONE PER GLI INTERVENTI ASSISTENZIALI E DI SOSTEGNO ALLE GESTIONI PREVIDENZIALI - Ammonta a 335 mln., e riguarda la quota parte in termini di cassa del contributo dello Stato da trasferire alla presente Gestione per la materiale erogazione delle pensioni, assegni ed indennità agli invalidi civili di cui al citato art. 130 del Decreto L.vo 31/3/1998 n. 112.

Detto importo rappresenta la somma algebrica delle attività e passività non liquide della gestione al 31/12/2007.

PASSIVO: 577 mln.

DEBITI PER LE SPESE PER PRESTAZIONI ISTITUZIONALI - Ammontano complessivamente a 576 mln., e rappresentano il debito per prestazioni istituzionali per:

- ◆ Rate di pensione per importo pari a 191 mln. :
 - verso gli invalidi civili (162 mln.)
 - verso i ciechi civili (27 mln.)
 - verso i sordomuti (2 mln.).

- ◆ Indennità di accompagnamento e assegni pari a 385 mln. :
 - verso gli invalidi civili (332 mln.)
 - verso i ciechi civili (49 mln.)
 - verso i sordomuti (4 mln.).

DEBITI PER TRASFERIMENTI PASSIVI ALLO STATO E AD ALTRI SOGGETTI PUBBLICI — Ammontano a 736 mgl., e rappresentano il debito verso lo Stato per il trasferimento delle economie derivanti dalla riduzione dell'indennità di accompagnamento e dell'indennità speciale per i ciechi civili che usufruiscono del servizio di accompagnamento da parte degli obiettori di coscienza e dei volontari del servizio civile nazionale.

IL DIRETTORE CENTRALE FINANZA
CONTABILITA' E BILANCIO

Dionanti

rome, 18/1/2008

IL DIRETTORE GENERALE

[Signature]

RENDICONTO

PAGINA BIANCA

GESTIONE PER L'EROGAZIONE DELLE PENSIONI ASSEGNI ED INDENNITA' AGLI INVALIDI CIVILI
 ART. 130 DEL DECRETO LEGISLATIVO 31 MARZO 1998, N. 112
 SITUAZIONE PATRIMONIALE DELL'ANNO 2007

ATTIVO				
	Denominazione Conto	Consistenza al 31/12/2007	Consistenza al 31/12/2006	Variazioni
C	ATTIVO CIRCOLANTE			
II	Residui attivi			
2	Crediti verso iscritti, soci e terzi			
	Crediti per poste correttive e compensative di spese correnti	440.428.525,90	401.105.448,52	39.323.077,38
	Fondo svalutazione crediti per prestazioni da recuperare	-198.192.837,00	-160.442.179,00	-37.750.658,00
5	Crediti verso altri			
	Credito v/ glas	334.714.667,54	251.364.125,75	83.350.541,79
	TOTALE	576.950.356,44	492.027.395,27	84.922.961,17
	TOTALE ATTIVO CIRCOLANTE	576.950.356,44	492.027.395,27	84.922.961,17
	TOTALE ATTIVO	576.950.356,44	492.027.395,27	84.922.961,17

PASSIVO					
	Denominazione Conto	Consistenza al 31/12/2007	Consistenza al 31/12/2006	Variazioni	
E	DEBITI				
	11	Debiti verso iscritti, soci e terzi per prestazioni dovute			
		Debiti per le spese per prestazioni istituzionali:			
		- Rate di pensione	190.927.271,32	166.269.185,62	24.658.085,70
		- Indennità di accompagnamento e assegni	385.286.726,12	325.275.629,65	60.011.096,47
		Debiti verso lo Stato ed altri soggetti pubblici			
		Debiti per trasferimenti passivi allo Stato e ad altri soggetti pubblici	736.359,00	482.580,00	253.779,00
		TOTALE	576.950.356,44	492.027.395,27	84.922.961,17
		TOTALE DEBITI	576.950.356,44	492.027.395,27	84.922.961,17
		TOTALE PASSIVO	576.950.356,44	492.027.395,27	84.922.961,17

I SINDACI

MARIA TERESA FERRARO
 LUDOVICO ANSELMI - FEDERICO CANCELLARO
 DANIELA CARLA' - CARLO CONTE
 MARIANO MARTONE - EMANUELE SFERRA

IL PRESIDENTE

GIAN PAOLO SASSI

GESTIONE PER L'EROGAZIONE DELLE PENSIONI ASSEGNI ED INDENNITA' AGLI INVALIDI CIVILI
ART. 130 DEL DECRETO LEGISLATIVO 31 MARZO 1998, N. 112
BILANCIO CONSUNTIVO 2007

Codice Conto	Denominazione Conto	ANNO 2007 consuntivo	ANNO 2006 consuntivo	VARIAZIONI
A	VALORE DELLA PRODUZIONE			
CEA.05	ALTRI RICAVI E PROVENTI			
	ENTRATE ACCERTATE NELL'ESERCIZIO			
	Trasferimenti da parte dello Stato	14.633.920.951,42	13.666.596.755,55	967.324.195,87
	<i>Totale altri ricavi e proventi</i>	14.633.920.951,42	13.666.596.755,55	967.324.195,87
	TOTALE VALORE DELLA PRODUZIONE (A)	14.633.920.951,42	13.666.596.755,55	967.324.195,87
B	COSTO DELLA PRODUZIONE			
CEB.06.a	PRESTAZIONI ISTITUZIONALI			
	SPESE IMPEGNATE DELL'ESERCIZIO			
	Spese per prestazioni - <i>Rate di pensione</i>	-3.504.991.734,44	-3.398.124.077,46	-106.867.656,98
	Spese per prestazioni - <i>Indennità e assegni</i>	-10.924.952.914,92	-10.129.034.400,84	-795.918.514,08
	Poste correttive e compensative di spese correnti	206.507.777,81	226.629.295,64	-20.121.517,83
	<i>Totale delle prestazioni istituzionali</i>	-14.223.436.871,55	-13.300.529.182,66	-922.907.688,89
CEB.10.d	SVALUTAZIONE DEI CREDITI COMPRESI NELL'ATTIVO CIRCOLANTE			
	Svalutazione crediti per prestazioni da recuperare	-47.799.504,98	-27.152.706,63	-20.646.798,35
	<i>Totale svalutazione crediti compresi nell'attivo circolante</i>	-47.799.504,98	-27.152.706,63	-20.646.798,35
CEB.14	ONERI DIVERSI DI GESTIONE			
	SPESE DI PERTINENZA DELL'ESERCIZIO			
	Trasferimenti passivi	-736.359,00	-482.580,00	-253.779,00
	Spese non classificabili in altre voci	-348.423,66	-1.046.137,78	697.714,12
	Spese di Amministrazione	-298.568.817,25	-262.186.784,56	-36.382.032,69
	Oneri per il trasf.allo Stato delle econ. derivanti dalla riduz. della Spese di a	-47.236,02	-9.481.497,95	9.434.261,93
	<i>Totale oneri diversi di gestione</i>	-299.700.835,93	-273.197.000,29	-26.503.835,64
	TOTALE COSTI DELLA PRODUZIONE (B)	-14.570.937.212,46	-13.600.878.889,58	-970.058.322,88
	DIFFERENZA TRA VALORE E COSTI DELLA PRODUZIONE (A) + (-B)	62.983.738,96	65.717.865,97	-2.734.127,01
C	PROVENTI E ONERI FINANZIARI			
CEC.17	INTERESSI PASSIVI ED ALTRI ONERI FINANZIARI			
	Oneri finanziari	-62.320.162,38	-66.355.226,63	4.035.064,25
	<i>Totale interessi passivi ed altri oneri finanziari</i>	-62.320.162,38	-66.355.226,63	4.035.064,25
CEE.20	PROVENTI STRAORDINARI			
CEE.22	Elimin. Residui passivi per prestazioni	388.356,05	859.020,42	-470.664,37
	Elimin. Residui passivi per indennità e assegni	3.713.372,18	4.435.090,17	-721.717,99
CEE.23	Eliminazione residui attivi per prestazioni da recuperare	-10.048.846,98	-4.713.120,63	-5.335.726,35
CEE.23	Prelievo dal F.do svalutaz. crediti per prestaz. da recup.	10.048.846,98	4.713.120,63	5.335.726,35
	TOTALE PROVENTI E ONERI STRAORDINARI	4.101.728,23	5.294.110,59	-1.192.382,36
	RISULTATO PRIMA DELLE IMPOSTE	4.765.304,81	4.656.749,93	108.554,88
	IMPOSTE DELL'ESERCIZIO			
	Imposta regionale sulle attività produttive	-4.765.304,81	-4.656.749,93	-108.554,88
	<i>Totale imposte dell'esercizio</i>	-4.765.304,81	-4.656.749,93	-108.554,88
	RISULTATO D'ESERCIZIO	-	-	-

PAGINA BIANCA

ALLEGATI

PAGINA BIANCA

SPESE PER PRESTAZIONI ISTITUZIONALI
Rate di Pensione

ALLEGATO 1

Categoria: INVALIDI CIVILI	ANNO 2007 consuntivo	ANNO 2006 consuntivo	VARIAZIONI
Descrizione			
Rate di pensione	3.165.871.988,11	3.032.470.153,69	133.401.834,42
Importi a carico della Gestione degli interventi assistenziali e di sostegno alle gestioni previdenziali: aggiornamenti in favore di soggetti disagiati art. 38 n.448/2001.....	56.211.697,61	55.453.664,88	758.032,73
RATE DI PENSIONE A CARICO DELLA GESTIONE	3.109.660.290,50	2.977.016.488,81	132.643.801,69

SPESE PER PRESTAZIONI ISTITUZIONALI
Rate di Pensione

ALLEGATO 2

Categoria: CIECHI CIVILI	ANNO 2007 consuntivo	ANNO 2006 consuntivo	VARIAZIONI
Descrizione			
- Rate di pensione	353.470.753,17	364.228.118,91	-10.757.365,74
- Meno importi a carico della Gestione degli interventi assistenziali e di sostegno alle gestioni previdenziali: maggiorazioni in favore di soggetti disagiati art. 38 n.448/2001.....	6.207.038,32	6.435.950,38	-228.912,06
RATE DI PENSIONE A CARICO DELLA GESTIONE	347.263.714,85	357.792.168,53	- 10.528.453,68

SPESE PER PRESTAZIONI ISTITUZIONALI
Rate di Pensione

ALLEGATO 3

Categoria: SORDOMUTI	ANNO 2007 consuntivo	ANNO 2006 consuntivo	VARIAZIONI
Descrizione			
- Rate di pensione.....	48.886.536,48	64.298.248,56	-15.411.712,08
- Meno importi a carico della Gestione degli interventi assistenziali e di sostegno alle gestioni previdenziali: maggiorazioni in favore di soggetti disagiati art. 38 n.448/2001.....	818.807,39	982.828,44	-164.021,05
RATE DI PENSIONE A CARICO DELLA GESTIONE	48.067.729,09	63.315.420,12	- 15.247.691,03

PAGINA BIANCA

APPENDICE

PAGINA BIANCA

EVOLUZIONE LEGISLATIVA E NORMATIVA**Decreto Legislativo 31 marzo 1998, n. 112**

Dispone all'articolo 130 il trasferimento ad un apposito fondo di gestione istituito presso l'INPS della funzione di erogazione di pensioni, assegni e indennità spettanti agli invalidi civili.

A norma del comma 1 dell'articolo 130 il trasferimento di funzioni opera a decorrere dal 120° giorno dalla data di entrata in vigore del decreto e quindi dal 3 settembre 1998.

E' inoltre previsto che, fermo restando il principio della separazione tra la fase dell'accertamento sanitario e quella della concessione dei benefici economici di cui all'articolo 11 della legge 24 dicembre 1993 n.537, nei procedimenti giurisdizionali ed esecutivi, relativi alla concessione delle prestazioni e dei servizi, attivati a decorrere dal 3 settembre 1998, la legittimazione passiva spetta alle Regioni ove il procedimento abbia ad oggetto le provvidenze concesse dalle Regioni stesse e all'INPS negli altri casi, anche relativamente a provvedimenti concessori antecedenti al 3 settembre 1998.

L'articolo 130 stabilisce che avverso i provvedimenti di concessione o diniego è ammesso ricorso amministrativo, secondo la normativa vigente in materia di pensione sociale, ferma restando la tutela giurisdizionale davanti al giudice ordinario.

Il pagamento degli assegni, pensioni e indennità di accompagnamento in favore degli invalidi civili viene effettuato con le procedure in atto per la generalità delle pensioni, ha periodicità mensile ed è unificato per i titolari di altre prestazioni erogate dell'INPS.

Legge 23 dicembre 1998, n. 448

(Misure di Finanza Pubblica per la Stabilizzazione e lo Sviluppo).

La Gestione è stata interessata nel 1999 dall'art. 67, comma 3, della legge n. 448/98, che ha inoltre disposto un incremento delle pensioni sociali ai ciechi civili con età pari o superiore a 65 anni, titolari dei relativi trattamenti pensionistici, secondo le modalità di cui ai commi 1 e 2 dello stesso articolo.

Legge 23 dicembre 2000 n.388 (finanziaria 2001)

Nel corso dell'anno 2001 hanno trovato applicazione le seguenti disposizioni della legge 23 dicembre 2000, n. 388 (Legge finanziaria 2001):

- L'art. 70 che ha stabilito a decorrere dal 1° gennaio 2001, gli aumenti di seguito riportati:

Comma 5:

Per i ciechi civili con età pari o superiore a sessantacinque anni titolari dei relativi trattamenti pensionistici, è concessa una maggiorazione di lire 25.000 mensili per coloro che hanno un'età inferiore ai 75 anni e di lire 40.000 mensili per coloro che hanno un'età pari o superiore a 75 anni.

Comma 6:

Concessione di una maggiorazione di lire 20.000 mensili per tredici mensilità della pensione ovvero dell'assegno di invalidità a favore di invalidi civili, ciechi civili e sordomuti con età inferiore a sessantacinque anni;

La stessa maggiorazione è stata concessa anche agli invalidi civili minori di anni diciotto titolari di indennità mensile di frequenza.

- l'art 80 comma 8 che ha stabilito che è riservata alle Regioni la facoltà di prevedere che la potestà concessiva dei trattamenti di invalidità civile possa essere esercitata dall'INPS, fino ad ora titolare della sola potestà erogatoria, in seguito alla stipula di specifici accordi tra le Regioni medesime e il predetto Istituto.

LEGGE 28 dicembre 2001, n. 448 (legge finanziaria 2002)

Nel corso del 2002 ha avuto applicazione l'art. 38 della legge in oggetto relativo all'incremento delle maggiorazioni delle pensioni a favore di soggetti disagiati fino a 516 euro. Infatti, il comma 4 dell'articolo in parola estende i benefici incrementativi di cui al comma 1, ai soggetti di età pari o superiore a sessanta anni che risultino invalidi civili totali o sordomuti o ciechi civili assoluti titolari di pensione, secondo le modalità di cui al comma 5 dello medesimo articolo.

Legge 27 dicembre 2002, n.289 (legge finanziaria 2003)

Nel corso del 2003 la gestione è stata interessata dall'applicazione dell'art. 40 relativo all'utilizzo degli obiettori di coscienza e dei volontari del servizio civile nazionale come accompagnatori dei ciechi civili che si riporta di seguito.

"Gli obiettori di coscienza di cui alla legge 8 luglio 1998, n. 230, e i volontari del servizio civile nazionale di cui alla legge 6 marzo 2001, n. 64, possono essere impiegati per lo svolgimento del servizio di accompagnamento ai ciechi civili, di cui alla legge 27 maggio 1970, n. 382, che ne facciano richiesta.

Possono presentare la richiesta di cui al comma 1 i ciechi civili che svolgono un'attività lavorativa o sociale o abbiano la necessità dell'accompagnamento per motivi sanitari.

La sussistenza delle condizioni previste dal comma 2 è certificata dal datore di lavoro per i lavoratori dipendenti, dagli ordini e dagli albi professionali per i lavoratori autonomi, dagli enti o dalle associazioni per coloro che svolgono attività sociale, dal medico di famiglia quando l'accompagnamento è necessario per motivi sanitari e per periodi determinati.

L'indennità di accompagnamento ai ciechi assoluti prevista dagli articoli 4 e 7 della citata legge n. 382 del 1970 e l'indennità speciale dei ciechi civili ventesimisti istituita dall'articolo 3 della legge 21 novembre 1988, n. 508, sono ridotte di 93 euro mensili nel periodo nel quale i beneficiari delle suddette indennità usufruiscono del servizio di accompagnamento di cui al presente articolo.

Le economie derivanti dall'applicazione delle disposizioni di cui al comma 4 sono utilizzate per incrementare in misura equivalente il Fondo nazionale per le politiche sociali di cui all'articolo 59, comma 44, della legge 27 dicembre 1997, n. 449, e successive modificazioni."

Legge 24 novembre 2003, n. 326

L'articolo 42 del decreto legge 30.9.2003, n. 269, convertito, con modificazioni, nella legge 24.11.2003, n. 326, ha stabilito nuove disposizioni in materia di invalidità civile.

Il comma 1 del citato articolo ha stabilito che gli atti introduttivi dei procedimenti giurisdizionali concernenti l'invalidità civile debbano essere notificati anche al Ministero dell'Economia e delle finanze e che nei predetti giudizi tale Ministero può essere difeso anche da avvocati dipendenti INPS.

Il successivo comma 3 ha stabilito che a decorrere dalla data di entrata in vigore del decreto (2.10.2003) è prevista l'abolizione del ricorso amministrativo alla Commissione medica superiore e d'invalidità civile avverso i verbali di accertamento dello stato invalidante, prevedendo la presentazione del ricorso direttamente all'autorità giudiziaria.

La domanda giudiziale deve essere presentata a pena di decadenza entro e non oltre 6 mesi dalla data delle provvidenze.

Il comma 4 modifica il procedimento di verifica della permanenza dei requisiti sanitari per continuare a beneficiare delle provvidenze di invalidità civile.

Infatti è disposto che in sede di verifica siano valutate le patologie presenti all'atto della verifica stessa e delle tabelle indicative delle percentuali di invalidità esistenti a differenza di quanto previsto dalla normativa previgente che faceva riferimento alle disposizioni di legge ed alle tabelle vigenti all'epoca della concessione dei benefici.

Il comma 5 ha stabilito la verifica dei requisiti reddituali dei titolari delle provvidenze economiche di invalidità e la sanatoria delle somme indebitamente percepite prima della entrata in vigore del decreto dai soggetti privi dei prescritti requisiti reddituali.

Con determinazione interdirigenziale INPS/Ministero Economia/Agenzia delle Entrate del 27.2.2004 sono state stabilite le modalità tecniche per effettuare le verifiche in via telematica.

Il comma 7 ha stabilito che i soggetti portatori di gravi menomazioni fisiche permanenti, di gravi anomalie cromosomiche nonché di disabilità mentali gravi con effetti permanenti vengano esonerati da ogni visita medica, anche a campione, finalizzata all'accertamento della permanenza della disabilità.

Il comma 9 attribuisce alla Direzione centrale degli Uffici locali e dei Servizi del Tesoro le competenze residue allo Stato (funzioni di revisione ed indirizzo) in materia di invalidità civile, già di competenza del Ministero dell'Interno.

Legge 27 dicembre 2006, n. 296 (legge finanziaria 2007)

Art.1, comma 783 (decorrenza interessi legali per prestazioni previdenziali e assistenziali):

Prevede che la decorrenza degli interessi legali per prestazioni previdenziali e assistenziali – già prevista a decorrere dalla data di scadenza del termine previsto per l'adozione del provvedimento sulla domanda – cominci ad operare solo laddove la domanda stessa risulti completa di tutti gli atti, documenti ed altri elementi necessari per l'avvio del procedimento, salvi i documenti attestanti atti, fatti, qualità e stati soggettivi, già in possesso della pubblica amministrazione ai sensi dell'art. 18, comma 2, della legge 241 del 1990.

Di conseguenza, nel caso in cui la domanda risulti incompleta, gli interessi legali ed altri oneri accessori decorrono dalla data del suo perfezionamento. Gli enti previdenziali indicano preventivamente attraverso "idonei strumenti di pubblicità" l'elenco completo della documentazione necessaria al fine dell'esame della domanda.

Nelle tabelle che seguono è riportata :

- La sintesi della normativa inerente le provvidenze economiche;
- I codici di fascia che identificano le prestazioni erogate nella pensione;
- L'evoluzione storica degli importi mensili di ciascuna prestazione ed i relativi requisiti reddituali necessari ai fini del diritto alla prestazione stessa.

SINTESI DELLA NORMATIVA INERENTE LE PROVVIDENZE ECONOMICHE

Requisiti generali: CITTADINANZA ITALIANA
RESIDENZA NEL TERRITORIO NAZIONALE

1. Invalidi civili**ASSEGNO MENSILE DI ASSISTENZA***Normativa:*

Art. 13 L. 118/71
Art. 14 septies L. 29/12/80 N. 33
Art. 9 D. leg.vo 509/88
Art. 8 D. leg.vo 509/88
Art. 3 L. 29/12/90 n. 407
Art. 12 L. 30/12/71 n. 412

Requisiti:

- riconoscimento di una percentuale di invalidità pari al 74% (dal 12 marzo 1992). In precedenza la percentuale era del 67%;
- possesso di redditi propri inferiori a limiti stabiliti per legge;
- incollocamento al lavoro per il tempo in cui perdura la condizione di invalidità. L'incollocamento sussiste solo quando lo stato di disoccupazione si accompagna all'iscrizione (o alla domanda di iscrizione) nelle speciali liste di collocamento degli invalidi civili. La mancata iscrizione si traduce in un difetto del requisito;
- incompatibilità dal 1° gennaio 1982 con la titolarità di pensioni dirette di invalidità a qualsiasi titolo erogate dall'Assicurazione generale obbligatoria per vecchiaia, invalidità e superstiti nonché dalle gestioni speciali per i commercianti, gli artigiani, coltivatori diretti. Dal 1° gennaio 1991 l'incompatibilità è estesa a qualsiasi altro trattamento diretto pensionistico erogato a titolo di invalidità concesso per causa di guerra, di lavoro o di servizio. Resta salva la facoltà di opzione per il trattamento più favorevole. Al compimento del 65° anno di età l'assegno mensile viene trasformato in assegno sociale a carico dell'INPS

INDENNITA' MENSILE DI FREQUENZA*Normativa:*

Legge 11/10/90 n. 289
Legge 30/12/91 n. 412

Requisiti:

- Spetta agli invalidi civili minori di anni 18 cui siano state riconosciute dalle competenti commissioni sanitarie "difficoltà persistenti a svolgere i compiti e le funzioni della propria età" nonché ai minori ipoacusici che presentino una perdita uditiva superiore a 60 decibel nell'orecchio migliore nelle frequenze di 500,1000,2000 hertz.

- E' requisito fondamentale il ricorso continuo o anche periodico a trattamenti riabilitativi o terapeutici a seguito della loro minorazione e frequenza di centri ambulatoriali, di centri diurni, anche di tipo semiresidenziale, pubblici o privati, purchè operanti in regime convenzionale, specializzati nel trattamento terapeutico o nella riabilitazione e nel recupero di persone portatrici di handicap.
- Spetta inoltre ai frequentanti scuole pubbliche o private, di ogni ordine e grado, a partire dalla scuola materna, nonché centri di formazione o di addestramento professionali finalizzati al reinserimento sociale dei soggetti stessi.
- L'assegno è erogato alle medesime condizioni reddituali dell'assegno mensile ed è concesso per i soli periodi di effettiva frequenza del centro e della scuola.

PENSIONE DI INABILITA'

Normativa:

Art. 12 L. 118/71

Art. 14 septies L. 29/12/80 n. 33

Art. 8 D. Leg.vo 509/88

Art. 3 L. 29/12/90 n. 407

Art. 13 L. 30/12/1991 n. 412

Requisiti:

- spetta agli invalidi, totalmente e permanentemente inabili ai quali è stata riconosciuta una percentuale di invalidità del 100 per cento;
- età compresa fra i 18 e i 65 anni;
- non possiedano redditi propri superiori ai limiti previsti per legge.

La legge n. 407/90 aveva dichiarato l'incompatibilità della pensione con qualsiasi altro trattamento pensionistico diretto concesso a titolo di invalidità (INPS, causa di guerra, di lavoro e di servizio). Detta incompatibilità è stata rimossa con la legge n. 412/91 (articolo 12).

La pensione, al compimento del 65° anno di età del titolare, si trasforma in assegno sociale a carico dell'INPS.

INDENNITA' DI ACCOMPAGNAMENTO

Normativa:

Legge 11/2/80 n. 18

Legge 26/7/84 n. 392

Legge 21/11/88 n. 508

Legge 11/10/90 n. 289

Legge 31/12/91 n. 429

Requisiti:

- Spetta agli invalidi civili totali (100 %) riconosciuti altresì non deambulanti senza l'aiuto permanente di un accompagnatore e non autosufficienti e bisognosi di assistenza continuativa;
- L'indennità non è collegata a limiti di reddito e di età, è concessa al solo titolo della minorazione;
- Non spetta ai ricoverati in Istituti a titolo gratuito;
- Non è incompatibile con lo svolgimento di attività lavorativa ma è incompatibile con analoghe prestazioni concesse per invalidità contratte per causa di guerra, di lavoro e di servizio. Rimane salva la possibilità di optare per il trattamento più favorevole.
- La legge 429/91 consente altresì, dal 1° marzo 1991, alle persone affette da più minorazioni che darebbero titolo ad indennità di accompagnamento quale cieco civile ed invalido civile di cumulare le due indennità.

2. Sordomuti

PENSIONE

Normativa:

Legge 26/5/70 n. 381 art. 1

Legge 29/2/80 n. 33 - art. 14 septies

D. l.vo 23/11/88 n. 509 - art 8

Legge 29/12/90 n. 407 art 12

Legge 30/12/91 n. 412 art. 12

D.M.le Sanità 5/2/92 pubbl. G.U. 26/2/92 S. ord. N. 43

Requisiti:

- Spetta ai sordomuti di età compresa tra i 18 e i 65 anni con reddito individuale inferiore ai limiti previsti per legge.
- La legge 407/90 aveva previsto l'incompatibilità della pensione con qualsiasi altro trattamento pensionistico diretto concesso a titolo di invalidità (INPS, causa di guerra, di lavoro e di servizio). Tale incompatibilità è stata rimossa con la legge n. 41/91, art. 12.
- La pensione, al compimento del 65° anno di età del titolare si trasforma in assegno sociale a carico dell'INPS.
- Ai fini della concessione della pensione è stabilito il requisito di soglia uditiva corrispondente ad una ipoacusia pari o superiore a 75 decibel.

INDENNITA' DI COMUNICAZIONE

Normativa:

Legge 21/11/88 n. 508 art. 4

Decr. Min. Sanità 5/2/92

Requisiti:

- Spetta al solo titolo della minorazione ai sordomuti senza limiti di età e di reddito.

Con il decreto ministeriale del 92 è stata fissata la misura dell'ipoacusia ai fini della concessione dell'indennità di comunicazione. Essa deve essere pari o superiore a 60 decibel di media tra le frequenze 500, 1000, 2000 hertz nell'orecchio migliore, qualora si tratti di minore di anni 12; pari o superiore a 75 decibel se il richiedente abbia compiuto il 12° anno, a condizione che sia dimostrabile l'insorgenza dell'ipoacusia prima del compimento del 12° anno.

I beneficiari dell'indennità di comunicazione concessa prima di tale data a causa di perdita uditiva inferiore a 75 decibel decadono dal godimento del beneficio al compimento di detta età.

3. Ciechi civili

PENSIONE AI CIECHI ASSOLUTI

Normativa

Legge 27/5/70 n. 382
Legge 29/2/80 n. 33 art. 14 septies
Legge 29/12/90 n. 407 art. 3
Legge 30/12/91 n. 412 art. 12
Legge 21/11/88 n. 508 art. 5

Requisiti:

- Spetta ai ciechi assoluti a decorrere dal 18° anno di età.
- Per tale prestazione non si procede alla trasformazione in assegno sociale al compimento del 65° anno di età.
- Con la legge 29/2/80 n. 33 la pensione era stata estesa anche ai minori di anni 18. Con la legge 21/11/88 n. 508 detta prestazione è stata sostituita dall'indennità di accompagnamento.
- La prestazione è concessa allorché il reddito individuale annuo non raggiunge limiti previsti per legge.

La legge n. 407/90 aveva dichiarato l'incompatibilità della pensione con qualsiasi altro trattamento pensionistico diretto concesso a titolo di invalidità (INPS, causa di guerra, di lavoro e di servizio). Tale incompatibilità è stata rimossa con legge 412/91, art. 12.

PENSIONE AI CIECHI CIVILI PARZIALI

Normativa:

Legge 27/5/70 n. 382
Legge 29/2/80 n. 33 art. 14 septies
Legge 21/11/88 n. 508 art. 5
Legge 29/12/90 n. 407 art. 3
Legge 30/12/91 n. 412 art. 12

Requisiti:

- Spetta ai ciechi civili parziali con residuo visivo non superiore a 1/20 in entrambi gli occhi, con eventuale correzione (c.d. ventesimisti), senza limiti di età (anche al minore che non superino un reddito individuale annuo fissato per legge).

La legge n. 407/90 aveva dichiarato l'incompatibilità della pensione con qualsiasi altro trattamento pensionistico diretto concesso a titolo di invalidità (INPS, causa di guerra, di servizio e di lavoro) Detta incompatibilità è stata rimossa con legge 412/91 art. 12.

ASSEGNO MENSILE A VITA "DECIMISTI**Normativa:**

Legge 27/5/70 n. 382 art. 6

Requisiti:

- L'assegno è stato abrogato.
- Spetta ad esaurimento ai ciechi aventi residuo visivo superiore ad 1/20 e non superiore ad 1/10 in entrambi gli occhi, con eventuale correzione, senza limiti di età e che abbiano un reddito personale annuo inferiore a limiti stabiliti per legge.

Anche per questa prestazione è stata rimossa dalla legge 412/91 l'incompatibilità con altri trattamenti pensionistici di invalidità.

INDENNITA' SPECIALE PER CIECHI PARZIALI VENTESIMISTI**Normativa:**

Legge 21/11/88 n. 508

Legge 11/10/90 n. 289

Requisiti:

- Spetta ai ciechi parziali ventesimalisti al solo titolo della minorazione, non collegata a limiti di reddito e ad età.

INDENNITA' DI ACCOMPAGNAMENTO**Normativa:**

Legge 28/3/68 n. 406

Legge 27/5/70 n. 382

Legge 22/12/79 n. 682

Legge 4/5/83 n. 165

Legge 21/11/88 n. 508

Legge 11/10/90 n. 289

Legge 31/12/91 n. 429

Requisiti:

- Spetta ai ciechi assoluti, al solo titolo della minorazione non collegata quindi a requisiti di reddito e di età.
- E' compatibile con lo svolgimento di attività lavorativa, ma incompatibile con analoghe prestazioni concesse per invalidità contratte per cause di guerra, di servizio e di lavoro.
- Rimane salva la facoltà di opzione per il trattamento più favorevole.

- La legge n. 682/79 ha equiparato, a partire dal 1° gennaio 1982, l'indennità a quella goduta dai grandi invalidi di guerra ai sensi della Tab. E Lett. A bis n. 1 del D.P.R. 23 dicembre 1978 n. 915 in materia di pensionistica di guerra. Il processo di equiparazione è stato particolarmente lento. La definitiva equiparazione è intervenuta con la legge 31 dicembre 1991 n. 429 e con decorrenza 1.3.91.
- La legge ha esteso altresì alla provvidenza i meccanismi di adeguamento automatico vigenti per le pensioni ed indennità di guerra, previsti dall'articolo 1 della legge 10/10/89 n. 342, mediante l'applicazione dell'indice della dinamica salariale sugli importi percepiti al 31 dicembre dell'anno precedente.
- La legge n. 429/91 ha consentito altresì alle persone affette da più minorazioni che darebbero titolo ad indennità di accompagnamento quale cieco civile ed invalido civile, di cumulare le due indennità a far tempo dal 1° marzo 1991.

**CODICI DI FASCIA CHE IDENTIFICANO LE PRESTAZIONI EROGATE
NELLA PENSIONE****CATEGORIA 1 - CIECHI CIVILI**

CODICE FASCIA	DESCRIZIONE
05	ciechi assoluti pluriminorati minori anni 18, con sola indennità maggiorata del 45% (legge 11/10/1990 n. 289) - fascia estinta
06	ciechi assoluti , ricoverati, con sola pensione
07	ciechi assoluti , non ricoverati, con sola pensione
08	ciechi parziali , ricoverati e non, con sola pensione
09	ciechi parziali , ricoverati e non, con sola indennità speciale
10	ciechi assoluti , non ricoverati, con pensione ed indennità
11	ciechi assoluti , ricoverati, con pensione ed indennità
12	ciechi parziali , non ricoverati, con pensione ed indennità speciale
13	ciechi parziali , ricoverati, con pensione ed indennità speciale
14	ciechi parziali , con solo assegno a vita
15	Ciechi assoluti , maggiori anni 18, con sola indennità di accompagnamento
16	ciechi parziali , minori anni 18, ricoverati e non, con pensione ed indennità speciale
17	ciechi parziali , maggiori anni 18, ricoverati e non, con pensione ed indennità speciale - fascia provvisoria - in attesa di essere inseriti da parte della Prefettura nella fascia 12 - 13
18	ciechi assoluti , minori anni 18, ricoverati e non, con la sola indennità di accompagnamento
19	ciechi assoluti , maggiori anni 18, con la sola indennità di accompagnamento - fascia provvisoria - in attesa di essere inseriti da parte della Prefettura nella fascia 10 - 11 - 15

CODICE FASCIA	CATEGORIA 2 - SORDOMUTI DESCRIZIONE
20	Sordomuti , non ricoverati, con pensione ed indennità di comunicazione
21	Sordomuti , ricoverati, con pensione ed indennità di Comunicazione
22	Sordomuti , non ricoverati titolari di altro reddito, con pensione ed indennità di comunicazione
23	Sordomuti , minori di anni 18, con sola indennità di comunicazione
24	Sordomuti , maggiori di anni 18, con sola indennità di comunicazione - fascia provvisoria - in attesa di essere inseriti da parte della Prefettura nella fascia 20 - 21 - 22 - 25
25	Sordomuti , maggiori di anni 18, con sola indennità di comunicazione
26	Sordomuti , maggiori di anni 18, con sola pensione in attesa di presentazione istanze per indennità di comunicazione

CATEGORIA 3 - INVALIDI CIVILI

CODICE FASCIA	DESCRIZIONE
30	Invalidi totali , non ricoverati, con sola pensione
31	Invalidi totali , ricoverati, con sola pensione
32	Invalidi totali , non ricoverati con altri redditi, con sola pensione
33	Invalidi totali , non ricoverati gratuitamente, con pensione e con indennità di accompagnamento
34	Invalidi parziali , non ricoverati, con solo assegno
35	Invalidi parziali , ricoverati, con solo assegno
36	Invalidi parziali , non ricoverati titolari di altro reddito, con solo assegno
37	Invalidi parziali , minori, con solo assegno - fascia estinta
38	Invalidi totali , maggiori di anni 18, non ricoverati gratuitamente, con sola indennità di accompagnamento - fascia provvisoria - in attesa di essere inseriti da parte della Prefettura nella fascia 33 - 41
39	Invalidi totali , ricoverati titolari di altro reddito, con sola pensione
40	Invalidi parziali , ricoverati titolari di altro reddito, con solo assegno
41	Invalidi totali , non ricoverati titolari di reddito superiore al limite previsto, con sola indennità di accompagnamento
42	Invalidi totali , non ricoverati gratuitamente, ultrasessantacinquenni, con sola indennità di accompagnamento
43	Invalidi totali , ricoverati, con sola pensione
44	Invalidi totali , minori, non ricoverati gratuitamente, con sola indennità di accompagnamento
45	Invalidi parziali , con indennità di accompagnamento per effetto della concausa della cecità parziale (Corte C. n. 346/89)
47	Invalidi parziali , minori di anni 18, con diritto all'indennità mensile di frequenza (Legge 11/10/1990 n. 289)
48	Invalidi parziali , privi di perequazione automatica sin tanto che il limite di reddito personale non risulterà pari o inferiore a quello stabilito per legge (Legge 30/12/1991 n. 412)

**EVOLUZIONE STORICA DEGLI IMPORTI MENSILI DI CIASCUNA
PRESTAZIONE E RELATIVI REQUISITI REDDITUALI NECESSARI AI FINI
DEL DIRITTO ALLA PRESTAZIONE STESSA**

1 - LIMITI DI REDDITO PER LA CONCESSIONE DELLE PENSIONI ED ASSEGNI AI MUTILATI E INVALIDI CIVILI E AI SORDOMUTI			
Decorrenza	Mutilati e invalidi civili parziali	Mutilati e invalidi civili totali	Sordomuti
01.07.80	2.500.000	5.200.000	5.200.000
01.01.81	2.927.500	6.089.200	6.089.200
01.01.82	2.927.500	7.246.150	7.246.150
01.01.83	2.927.500	8.412.780	8.412.780
01.01.84	2.927.500	9.742.000	9.742.000
01.02.85	2.927.500	10.930.525	10.930.525
01.01.86	2.927.500	11.914.270	11.914.270
01.05.86	3.190.975	11.914.270	11.914.270
01.01.87	3.411.150	12.736.355	12.736.355
01.01.88	3.602.175	13.449.590	13.449.590
01.01.89	3.789.490	14.148.970	14.148.970
01.01.90	4.035.430	15.067.240	15.067.240
01.01.91	4.313.875	16.106.880	16.106.880
01.01.92	4.246.200	17.374.490	17.374.490
01.01.93	4.338.600	18.446.495	18.446.495
01.01.94	4.503.500	19.136.395	19.136.395
01.01.95	4.641.000	20.026.235	20.026.235
01.01.96	4.891.900	21.103.645	21.103.645
01.01.97	5.083.000	22.310.775	22.310.775

I limiti reddituali per gli anni dal 1998 in poi sono riportati nelle tabelle che seguono.

A partire dall'anno 2002 i valori sono espressi in euro.

1 - CIECHI CIVILI

1 - CIECHI CIVILI CON SOLA PENSIONE		
Fascia	TIPOLOGIA	
06	ciechi assoluti, ricoverati, con sola pensione	
08	ciechi parziali, ricoverati e non, con sola pensione	
Decorrenza	Limite di reddito annuo personale	importo mensile
01.01.98	22.846.235	388.460
01.01.99	23.211.775	395.450
01.01.00	23.583.165	401.780
01.01.01	24.078.410	412.230
01.01.02	12.796,09	218,65
01.01.03	13.103,20	223,90
01.01.04	13.430,78	229,50
01.01.05	13.739,69	233,87
01.01.06	13.973,26	238,07
01.01.07	14.256,92	242,84

2 - CIECHI CIVILI CON SOLA PENSIONE		
Fascia	TIPOLOGIA	
07	ciechi assoluti, non ricoverati, con sola pensione	
Decorrenza	Limite di reddito annuo personale	importo mensile
01.01.98	22.846.235	420.080
01.01.99	23.211.775	427.640
01.01.00	23.583.165	434.480
01.01.01	24.078.410	445.780
01.01.02	12.796,09	236,45
01.01.03	13.103,20	242,13
01.01.04	13.430,78	248,19
01.01.05	13.739,69	252,91
01.01.06	13.973,26	257,47
01.01.07	14.256,92	262,62

3 - CIECHI CIVILI CON SOLA INDENNITA' SPECIALE		
Fascia 09	TIPOLOGIA	
	ciechi parziali, ricoverati e non, con sola indennità speciale	
Decorrenza		importo mensile
01.01.98	Erogata indipendentemente dalle condizioni economiche, ma solamente a titolo della minorazione	90.915
01.01.99		92.360
01.01.00		93.740
01.01.01		94.780
01.01.02		111,42
01.01.03		113,91
01.01.04		157,69
01.01.05		161,30
01.01.06		164,96
01.01.07	168,70	

4 - CIECHI CIVILI CON PENSIONE E INDENNITA' DI ACCOMPAGNAMENTO			
Fascia 10	TIPOLOGIA		
	ciechi assoluti, non ricoverati, con pensione ed indennità		
Decorrenza	Limite di reddito annuo personale	importo mensile	Indennità di accompagnamento (*)
01.01.98	22.846.235	420.080	1.093.100
01.01.99	23.211.775	427.640	1.124.690
01.01.00	23.583.165	434.480	1.155.620
01.01.01	24.078.410	445.780	1.179.660
01.01.02	12.796,09	236,45	619,85
01.01.03	13.103,20	242,13	633,68
01.01.04	13.430,78	248,19	649,15
01.01.05	13.739,69	252,91	669,21
01.01.06	13.973,26	257,47	689,56
01.01.07	14.256,92	262,62	710,32

(*) Nota bene l'indennità di accompagnamento è indipendente da redditi

5 - CIECHI CIVILI CON PENSIONE E INDENNITA' DI ACCOMPAGNAMENTO			
Fascia	TIPOLOGIA		
11	ciechi assoluti, ricoverati, con pensione ed indennità		
Decorrenza	Limite di reddito annuo personale	importo mensile	Indennità di accompagnamento (*)
01.01.98	22.846.235	388.460	1.093.100
01.01.99	23.211.775	395.450	1.124.690
01.01.00	23.583.165	401.780	1.155.620
01.01.01	24.078.410	412.230	1.179.660
01.01.02	12.796,09	218,65	619,85
01.01.03	13.103,20	223,90	633,68
01.01.04	13.430,78	229,50	649,15
01.01.05	13.739,69	233,87	669,21
01.01.06	13.973,26	238,07	689,56
01.01.07	14.256,92	242,84	710,32

(*) Nota bene l'indennità di accompagnamento è indipendente da redditi

6 - CIECHI CIVILI CON PENSIONE E INDENNITA' SPECIALE			
Fascia	TIPOLOGIA		
12	ciechi parziali, non ricoverati, con pensione ed indennità speciale		
13	ciechi parziali, ricoverati, con pensione ed indennità speciale		
16	ciechi parziali, minori anni 18, ricoverati e non, con pensione ed indennità speciale		
17	ciechi parziali, maggiori anni 18, ricoverati e non, con pensione ed indennità speciale		
Decorrenza	Limite di reddito annuo personale	importo mensile	Indennità speciale
01.01.98	22.846.235	388.460	90.915
01.01.99	23.211.775	395.450	92.360
01.01.00	23.583.165	401.780	93.740
01.01.01	24.078.410	412.230	94.780
01.01.02	12.796,09	218,65	111,42
01.01.03	13.103,20	223,90	113,91
01.01.04	13.430,78	229,50	157,69
01.01.05	13.739,69	233,87	161,30
01.01.06	13.973,26	238,07	164,96
01.01.07	14.256,92	242,84	168,70

(*) Nota bene l'indennità speciale è indipendente da redditi

7 - CIECHI CIVILI CON SOLO ASSEGNO A VITA		
Fascia 14	TIPOLOGIA ciechi parziali, con solo assegno a vita	
Decorrenza	Limite di reddito annuo personale	importo mensile
01.01.98	10.983.760	288.240
01.01.99	11.159.500	293.430
01.01.00	11.338.050	298.120
01.01.01	11.576.150	305.870
01.01.02	6.151,97	162,24
01.01.03	6.299,62	166,14
01.01.04	6.457,12	170,30
01.01.05	6.605,64	173,54
01.01.06	6.717,94	176,67
01.01.07	6.854,31	180,21

8 - CIECHI CIVILI CON SOLA INDENNITA' DI ACCOMPAGNAMENTO		
Fascia	TIPOLOGIA	
15	ciechi assoluti , maggiori anni 18, con sola indennità di accompagnamento	
18	ciechi assoluti , minori anni 18, ricoverati e non, con la sola indennità di accompagnamento (*)	
19	ciechi assoluti , maggiori anni 18, con la sola indennità di accompagnamento	
Decorrenza		importo mensile
01.01.98		1.093.100
01.01.99	Erogate indipendentemente	1.124.690
01.01.00	dalle condizioni economiche,	1.155.620
01.01.01	ma solamente a titolo della	1.179.660
01.01.02	minorazione	619,85
01.01.03		633,68
01.01.04		649,15
01.01.05		669,21
01.01.06		689,59
01.01.07		710,32

(*) L'art. 5, comma 1, della legge 21 novembre 1988 n. 508 ha previsto l'erogazione, a favore dei ciechi civili assoluti minori di anni 18, della indennità di accompagnamento in sostituzione della pensione, a decorrere dal primo giorno del mese successivo a quello di entrata in vigore della legge stessa.

2 - SORDOMUTI

1 - SORDOMUTI CON PENSIONE E INDENNITA' DI COMUNICAZIONE			
Fascia	TIPOLOGIA		
20	sordomuti , non ricoverati, con pensione ed indennità di comunicazione		
21	sordomuti , ricoverati, con pensione ed indennità di comunicazione		
22	sordomuti , non ricoverati titolari di altro reddito, con pensione ed indennità di comunicazione		
Decorrenza	Limite di reddito annuo personale	importo mensile	Indennità di comunicazione
01.01.98	22.846.235	388.460	318.660
01.01.99	23.211.775	395.450	324.440
01.01.00	23.583.165	401.780	329.940
01.01.01	24.078.410	412.230	334.100
01.01.02	12.796,09	218,65	174,35
01.01.03	13.103,20	223,90	217,66
01.01.04	13.430,78	229,50	220,18
01.01.05	13.739,69	233,87	223,38
01.01.06	13.973,26	238,07	226,53
01.01.07	14.256,92	242,84	229,64

(*) Nota bene l'indennità di comunicazione è indipendente da redditi

2 - SORDOMUTI CON SOLA INDENNITA' DI COMUNICAZIONE		
Fascia	TIPOLOGIA	
23	sordomuti , minori di anni 18, con sola indennità di comunicazione	
24	sordomuti , maggiori di anni 18, con sola indennità di comunicazione	
25	sordomuti , maggiori di anni 18, con sola indennità di comunicazione	
Decorrenza		importo mensile
01.01.98	Erogate indipendentemente dalle condizioni economiche, ma solamente a titolo della minorazione	318.660
01.01.99		324.440
01.01.00		329.940
01.01.01		334.100
01.01.02		174,35
01.01.03		217,66
01.01.04		220,18
01.01.05		223,38
01.01.06		226,53
01.01.07	229,64	

3 - SORDOMUTI CON SOLA PENSIONE		
Fascia	TIPOLOGIA	
26	sordomuti, maggiori di anni 18, con sola pensione in attesa di presentazione istanze per indennità di comunicazione	
Decorrenza	Limite di reddito annuo personale	importo mensile
01.01.98	22.846.235	388.460
01.01.99	23.211.775	395.450
01.01.00	23.583.165	401.780
01.01.01	24.078.410	412.230
01.01.02	12.796,09	218,65
01.01.03	13.103,20	223,90
01.01.04	13.430,78	229,50
01.01.05	13.739,69	233,87
01.01.06	13.973,26	238,07
01.01.07	14.256,92	242,84

3 - INVALIDI CIVILI

1- INVALIDI CIVILI TOTALI CON SOLA PENSIONE		
Fascia	TIPOLOGIA	
30	invalidi totali , non ricoverati, con sola pensione	
31	invalidi totali , ricoverati, con sola pensione	
32	invalidi totali , non ricoverati, con altri redditi, con sola pensione	
39	invalidi totali , ricoverati titolari di altro reddito, con sola pensione	
43	invalidi totali , ricoverati, con sola pensione	
Decorrenza	Limite di reddito annuo personale	importo mensile
01.01.98	22.846.235	388.460
01.01.99	23.211.775	395.450
01.01.00	23.583.165	401.780
01.01.01	24.078.410	412.230
01.01.02	12.796,09	218,65
01.01.03	13.103,20	223,90
01.01.04	13.430,78	229,50
01.01.05	13.739,69	233,87
01.01.06	13.973,26	238,07
01.01.07	14.256,92	242,84

2 - INVALIDI CIVILI PARZIALI CON SOLO ASSEGNO DI ASSISTENZA (*)		
Fascia	TIPOLOGIA	
34	invalidi parziali , non ricoverati, con solo assegno	
35	invalidi parziali , ricoverati, con solo assegno	
36	invalidi parziali , non ricoverati titolari di altro reddito, con solo assegno	
40	invalidi parziali , ricoverati titolari di altro reddito, con solo assegno	
Decorrenza	Limite di reddito annuo personale	importo mensile
01.01.98	5.169.450	388.460
01.01.99	6.562.400	395.450
01.01.00	6.901.700	401.780
01.01.01	7.081.100	412.230
01.01.02	3.755,83	218,65
01.01.03	3.846,05	223,90
01.01.04	3.942,25	229,50
01.01.05	4.021,16	234,09
01.01.06	4.089,54	238,07
01.01.07	4.171,44	242,84

(*)

Con effetto dal 1° gennaio 1992, ai fini dell'accertamento della condizione reddituale per la concessione delle pensioni assistenziali agli invalidi civili, con esclusione dei ciechi, dei sordomuti e degli invalidi totali, da parte del Ministero dell'Interno, si applica il limite di reddito individuale stabilito per la concessione della pensione sociale da parte dell'INPS. Per i titolari delle prestazioni di cui sopra, già in godimento al 1° gennaio 1992, ed in possesso di redditi superiori ai limiti sopra stabiliti, non opera, finchè permane tale condizione, il relativo meccanismo di perequazione automatica delle prestazioni (art. 12, commi 3 e 4, L. 30 dicembre 1991, n. 412).

3 - INVALIDI CIVILI TOTALI CON PENSIONE E INDENNITA' DI ACCOMPAGNAMENTO			
Fascia		TIPOLOGIA	
33		invalidi totali, non ricoverati gratuitamente, con pensione e indennità di accompagnamento	
Decorrenza	Limite di reddito annuo personale	importo mensile	Indennità di accompagnamento (*)
01.01.98	22.846.235	388.460	783.190
01.01.99	23.211.775	395.450	795.970
01.01.00	23.583.165	401.780	808.130
01.01.01	24.078.410	412.230	817.330
01.01.02	12.796,09	218,65	426,09
01.01.03	13.103,20	223,90	431,19
01.01.04	13.430,78	229,50	436,77
01.01.05	13.739,69	233,87	443,83
01.01.06	13.973,26	238,07	450,78
01.01.07	14.256,92	242,84	457,66

(*) Nota bene l'indennità di accompagnamento è indipendente da redditi

4 - INVALIDI CIVILI CON SOLA INDENNITA' DI ACCOMPAGNAMENTO (*)		
Fascia TIPOLOGIA		
38	invalidi totali , maggiori di anni 18 non ricoverati gratuitamente, con sola indennità di accompagnamento	
41	invalidi totali non ricoverati titolari di reddito superiore al limite previsto, con sola indennità di accompagnamento	
42	invalidi totali , non ricoverati gratuitamente, ultrasessantacinquenni, con sola indennità di accompagnamento	
44	invalidi totali , minori, non ricoverati gratuitamente, con sola indennità di accompagnamento	
45	invalidi parziali , con indennità di accompagnamento per effetto della concausa della cecità parziale (Corte Costituzionale n. 346/89)	
decorrenza		Indennità di accompagnamento
01.01.98	Erogate indipendentemente dalle condizioni economiche, ma solamente a titolo della minorazione	783.190
01.01.99		795.970
01.01.00		808.130
01.01.01		817.330
01.01.02		426,09
01.01.03		431,19
01.01.04		436,77
01.01.05		443,83
01.01.06		450,78
01.01.07		457,66

(*)

L'art. 1, comma 2, della legge 21 novembre 1988 n. 508 ha disposto che l'indennità di accompagnamento, a decorrere dagli anni successivi al 1988, venga annualmente rivalutata prendendo a riferimento l'importo della indennità di accompagnamento percepita, al 1° gennaio 1986, dai grandi invalidi di guerra (di cui alla tabella E, lettera A-bis, allegata alla legge 6 ottobre 1986 n. 656) ed ai sensi dell'art. 3 della legge 656/86.

(d) importo comprensivo dell'aumento di lire 15.000 disposto dall'art. 4 della legge 11/10/1990 n. 289.

5 - INVALIDI CIVILI PARZIALI CON SOLA INDENNITA' DI FREQUENZA		
Fascia	TIPOLOGIA	
47	invalidi parziali, minori di anni 18, con diritto all'indennità mensile di frequenza (legge 11/10/1990 n. 289)	
	Limite di reddito annuo personale	importo mensile
01.01.98	5.169.450	388.460
01.01.99	6.562.400	395.450
01.01.00	6.901.700	401.780
01.01.01	7.081.100	412.230
01.01.02	3.755,83	218,65
01.01.03	3.845,97	223,90
01.01.04	3.942,12	229,50
01.01.05	4.017,26	234,09
01.01.06	4.089,54	238,07
01.01.07	4.171,44	242,84

PAGINA BIANCA

ISTITUTO NAZIONALE DELLA PREVIDENZA SOCIALE

SEDE CENTRALE ROMA

**GESTIONE PER LA RISCOSSIONE
DEI CONTRIBUTI DEL SERVIZIO
SANITARIO NAZIONALE**

RENDICONTO DELL'ANNO 2007

PAGINA BIANCA

RELAZIONE DEL DIRETTORE GENERALE

Nella presente Gestione vengono evidenziati i contributi (0,20% di cui all'art. 2 della legge n.1443/61 per l'assistenza malattia ai pensionati e l'1,66% per prestazioni sanitarie di cui all'art.27 della legge n.88/1989) per il finanziamento delle prestazioni del S.S.N., e le relative somme aggiuntive, accertati per periodi pregressi.

Attesi i successivi trasferimenti delle entrate - al netto delle spese di funzionamento e di altre uscite - ai destinatari aventi diritto, la Gestione in esame presenta il conto economico in pareggio.

Il bilancio consuntivo dell'anno 2007 della Gestione si riassume in:

- 13.534 mgl. di ENTRATE
- 13.534 mgl. di USCITE

Il conto economico risulta a pareggio, considerato l'obbligo del trasferimento allo Stato della somma algebrica tra le entrate e le altre uscite.

Nella tabella che segue, sono state riportate le fondamentali voci di entrata e di uscita del conto economico per il 2007, raffrontate con i corrispondenti dati rendicontati per il 2006.

(in migliaia)

Cod conto	Denominazione Conto	ANNO 2007 consuntivo	ANNO 2006 consuntivo	VARIAZIONI
A	VALORE DELLA PRODUZIONE			
CEA.01	PROVENTI E CORRISPETTIVI PER LA PRODUZIONE DELLE PRESTAZIONI E/O SERVIZI			
	ENTRATE ACCERTATE NELL'ESERCIZIO			
	Aliquote contributive a carico dei datori di lavoro e/o degli iscritti	8.043	4.385	3.659
	Poste correttive e compensative delle entrate	-5.242	-2.331	-2.911
	Quote di partecipazione degli iscritti all'onere di specifiche gestioni	42	36	5
	Totale proventi e corrispettivi per la prod. delle prestazioni e/o servizi	2.843	2.090	752
CEA.05	ALTRI RICAVI E PROVENTI			
	ENTRATE ACCERTATE NELL'ESERCIZIO			
	Trasferimenti da parte delle Regioni	20	32	-12
	Trasferimenti da parte di altri Enti	712	481	231
	Entrate non class. in altre voci - Sanz. civili, amm.ve, multe e ammende	2	6	-4
	Totale altri ricavi proventi	734	518	216
	TOTALE VALORE DELLA PRODUZIONE	3.577	2.609	968
B	COSTO DELLA PRODUZIONE			
CEB.10	AMMORTAMENTI E SVALUTAZIONI			
CEB.10d	Svalutazione dei crediti contributivi	-1.969	-22.896	20.926
CEB.14	ONERI DIVERSI DI GESTIONE			
	SPESE DI PERTINENZA DELL'ESERCIZIO			
	Trasferimenti passivi	-661	-	-661
	Spese non classificabili in altre voci	-1	-	-1
	Spese di Amministrazione	-28	-30	2
	Totale oneri diversi di gestione	-690	-30	-661
	TOTALE COSTI DELLA PRODUZIONE	-2.660	-22.925	20.266
	DIFFERENZA TRA VALORE E COSTI DELLA PRODUZIONE	917	-20.317	21.234
C	PROVENTI E ONERI FINANZIARI			
CEC.16	ALTRI PROVENTI OD ONERI FINANZIARI	-956	-72	-884
	PROVENTI ED ONERI STRAORDINARI	40	20.390	-20.349
	RISULTATO PRIMA DELLE IMPOSTE	1	1	-
	IMPOSTE DELL'ESERCIZIO			
	Imposta regionale sulle attività produttive	-1	-1	-
	RISULTATO D'ESERCIZIO	-	-	-

CONTO ECONOMICO**VALORE DELLA PRODUZIONE: 3.577 mgl.**

CONTRIBUTI A CARICO DEI DATORI DI LAVORO E/O DEGLI ISCRITTI - Sono stati accertati in 8.043 mgl. e si riferiscono in massima parte ai contributi a carico dei datori di lavoro e dei lavoratori dipendenti.

POSTE CORRETTIVE E COMPENSATIVE DELLE ENTRATE - Sono risultate pari a 5.242 mgl. ed attengono interamente ai rimborsi di contributi indebiti.

QUOTE DI PARTECIPAZIONE DEGLI ISCRITTI - Il gettito contributivo dell'anno 2007 è stato pari a 42 mgl. e si riferisce ai contributi dei proscrittori volontari dell'assicurazione generale obbligatoria relativi a periodi precedenti il 1° gennaio 1998.

TRASFERIMENTO DA PARTE DI ALTRI ENTI - Pari a 20 mgl. si riferiscono ai contributi addizionali 0.20% di cui all'art.2 della legge n.1443/1961 trasferiti da altri enti di previdenza per la copertura di periodi assicurativi.

ENTRATE NON CLASSIFICABILI IN ALTRE VOCI - Nel complesso sono risultate pari a 2 mgl. e si riferiscono prevalentemente alle somme aggiuntive (sanzioni civili, amministrative, multe ed ammende) dovute per il ritardato o omesso versamento parziale o totale dei contributi, agli interessi di dilazione e di differimento rispetto ai termini di pagamento dei contributi medesimi e ad entrate varie.

COSTO DELLA PRODUZIONE: 2.660 mgl.

SVALUTAZIONI CREDITI CONTRIBUTIVI - Riguardano l'assegnazione al Fondo svalutazione crediti contributivi della presunta irrecuperabilità dei crediti stessi per 1.969 mgl., derivante dall'applicazione delle percentuali di svalutazione crediti previste dalla delibera n. 5 del Direttore Generale del 05/06/2008. L'operazione, peraltro, nulla modifica nei rapporti finanziari intrattenuti con lo Stato, in quanto questi, come noto, si basano sulle somme realmente riscosse.

TRASFERIMENTI PASSIVI - Ammontano a 661 mgl. e rappresentano il differenziale netto tra le entrate e le uscite dell'anno da trasferire allo Stato per il finanziamento delle prestazioni del Servizio Sanitario Nazionale.

SPESE DI AMMINISTRAZIONE - Sono state iscritte per 28 mgl. e rappresentano la quota parte delle spese di amministrazione dell'Istituto attribuite alla Gestione, ai sensi del Regolamento di contabilità dell'Istituto. In apposita tabella si riporta la composizione per grandi aggregati delle spese di cui trattasi.

In apposita tabella si riportano i dati delle spese di amministrazione dell'anno, suddivisi per grandi aggregati.

SPESE DI AMMINISTRAZIONE

(in migliaia)

AGGREGATI	CONSUNTIVO 2007	CONSUNTIVO 2006
SPESE PER IL PERSONALE	24	24
SPESE PER SERVIZI AFFIDATI DA ALTRI ENTI :		
- Altri Enti	-	(...)
SPESE POSTALI, TELEGRAF. E TELEFONICHE	1	1
ILLUMINAZ., FORZA MOTRICE, RISCALDAMENTO, CONDIZIONAMM, CONDUZIONE, PULIZIA, VIGILANZA FITTO LOCALI, MANUTENZIONE E ADATTAMENTO STABILI STRUMENTALI	1	1
SPESE PER ACCERTAMENTI SANITARI		
SPESE LEGALI		
SPESE PER I SERVIZI INFORMATICI E AMM.TO APPARECCH. INFORMATICHE	(...)	(...)
ALTRE SPESE	3	4
TOTALE	29	30
Meno RECUPERI	1	1
meno RESIDUI INSUSS. PASSIVI	(...)	(...)
TOTALE NETTO	28	29

PROVENTI ED ONERI STRAORDINARI: 40 mgl.

VARIAZIONI PATRIMONIALI STRAORDINARIE - Pari a 4.675 mgl. si riferiscono a eliminazione di residui attivi per irrecuperabilità di crediti contributivi e crediti per sanzioni.

PRELIEVI DA FONDI E ACCANTONAMENTI VARI - Previsti in 4.715 mgl. risultano composti da:

- 4.653 mgl. per effetto dell'eliminazione dei residui attivi per irrecuperabilità di crediti contributivi;
- 62 mgl. che si riferiscono all'adeguamento del Fondo svalutazione crediti contributivi per l'eccedenza di questo rispetto ai crediti al 31 dicembre 2007 derivanti da alcune procedure di accertamento dei contribuiti.

IMPOSTE DELL'ESERCIZIO: 1 mgl.

ONERI TRIBUTARI - Pari a 1 mgl. conseguono all'introduzione dell'IRAP a decorrere dal 1° gennaio 1998, disposta dall'art. 10 del Decreto legislativo 15 dicembre 1997, n. 446, relativamente alle retribuzioni dei dipendenti dell'Istituto.

STATO PATRIMONIALE

L'esame delle principali componenti dello stato patrimoniale evidenzia quanto segue.

ATTIVO : 156.369 mgl.

CREDITI PER ALIQUOTE CONTRIBUTIVE A CARICO DEI DATORI DI LAVORO E/O DEGLI ISCRITTI – Pari a 125.754 mgl. rappresentano i crediti contributivi verso le aziende di cui 125.466 mgl. ceduti alla SCCI Spa e 288 mgl. relativi ai crediti non ceduti;

CREDITI PER SANZIONI CIVILI E AMMINISTRATIVE – Ammontano a 1.767 mgl. di cui 1.723 mgl. ceduti alla SCCI Spa e 44 mgl. relativi ai crediti non ceduti .

Nel prospetto che segue viene fornito un riepilogo, per procedura di riscossione, dei crediti ceduti e non ceduti:

CREDITI AL 31/12/2007

(in migliaia)

DESCRIZIONE	CREDITI CEDUTI ALLA SCCI SPA	CREDITI NON CEDUTI	TOTALE CREDITI
CREDITI CONTRIBUTIVI			
Derivanti da denunce - rendiconto DM 10/M	119.175	-	119.175
Per i lavoratori domestici	-	101	101
Per i lavoratori agricoli dipendenti.	6.291	89	6.380
Verso Enti previdenziali	-	98	98
TOTALE CREDITI CONTRIBUTIVI	125.466	288	125.754
CREDITI PER SANZIONI			
Derivanti da denunce - rendiconto DM 10/M	857	1	858
Per i lavoratori domestici	-	19	19
Per i lavoratori agricoli dipendenti	866	24	890
TOTALE CREDITI PER SANZIONI	1.723	44	1.767
TOTALE GENERALE DEI CREDITI	127.189	332	127.521

POSTE RETTIFICATIVE DELL'ATTIVO - Pari a 93.286 mgl. si riferiscono esclusivamente al Fondo svalutazione crediti contributivi, istituito per tenere conto della presunta inesigibilità dei crediti contributivi dovuti alla Gestione.

CREDITI VERSO LA GESTIONE DEGLI INTERVENTI ASSISTENZIALI E DI SOSTEGNO ALLE GESTIONI PREVIDENZIALI - Ammontano a 2 mgl. e riguardano i crediti per sgravi di contributi di pertinenza del S.S.N., per i quali la Gestione degli interventi assistenziali rileva il credito verso lo Stato e, contestualmente, il debito verso la presente Gestione.

DISPONIBILITA' LIQUIDE - Ammontano a 122.131 mgl. e rappresentano le disponibilità liquide della Gestione depositate nel conto corrente intrattenuto con l'INPS derivante dalle disponibilità necessarie a far fronte al debito per rimborso di contributi, e per oneri finanziari e per altri debiti iscritti nella Gestione nonché dalle somme riscosse e non versate allo Stato entro l'anno.

DEBITI: 156.369 mgl.

DEBITI VERSO LO STATO ED ALTRI SOGGETTI PUBBLICI - Sono costituiti da:

- Debiti per trasferimenti passivi verso il Servizio Sanitario Nazionale per 162.193 mgl. di cui : 34.299 mgl. rappresentano contributi accertati e non riscossi al netto del Fondo svalutazione crediti e 107.509 mgl. sono i contributi riscossi e non versati dei quali gli ultimi 105.969 si riferiscono alla attribuzione alla Gestione dal 1999 al 2005 del ricavo dell'operazione di cartolarizzazione, attribuito provvisoriamente in proporzione ai crediti ceduti da ciascuna gestione, per i quali sarà possibile provvedere alla loro esatta imputazione soltanto quando perverranno i dati relativi alla effettiva riscossione;
- Presunta insussistenza residui passivi: iscritta in bilancio per 20.385 mgl., riguarda la quota di debiti verso lo Stato che si presume insussistente a causa della ridotta esigibilità dei crediti contributivi.

DEBITI DIVERSI – Sono costituiti da:

- Debito per oneri finanziari per la cessione dei crediti di cui all'art.13, comma 6, della Legge 23/12/1998 n. 448 pari a 14.453 mgl.;
- Debito per contributi da rimborsare pari a 107 mgl..

IL DIRETTORE CENTRALE DI
FINANZA CONTABILITA' E BILANCIO

Bianchi

Rome, 18/7/2008

IL DIRETTORE GENERALE

[Signature]

RENDICONTO

PAGINA BIANCA

**GESTIONE PER LE PRESTAZIONI DEL SERVIZIO SANITARIO NAZIONALE
SITUAZIONE PATRIMONIALE AL DICEMBRE 2007**

ATTIVO				
	Denominazione Conto	Consistenza al 31/12/2007	Consistenza al 31/12/2006	Variazioni
C	ATTIVO CIRCOLANTE			
II	Residui attivi			
2	Crediti verso iscritti, soci e terzi			
	Crediti per aliquote contributive a carico dei datori di lavoro e/o degli iscritti	125.754.617,68	130.376.969,75	-4.622.352,0
	Fondo svalutazione crediti contributivi	-93.285.818,18	-96.031.724,40	2.745.906,2
	Crediti per sanzioni civili ed amministrative	1.767.045,94	1.787.541,92	-20.495,9
5	Crediti verso altri			
	Crediti verso la GIAS	2.129,95	2.129,95	
IV	Disponibilità liquide			
3	Credito in conto corrente con l'inps	122.131.027,93	121.222.355,70	908.672,2
	TOTALE ATTIVO CIRCOLANTE	156.369.003,32	157.357.272,92	-988.269,60
	TOTALE ATTIVO	156.369.003,32	157.357.272,92	-988.269,60

CONTRIBUTI A CARICO DEI DATORI DI LAVORO E/O DEGLI ISCRITTI

allegato n. 2

DESCRIZIONE	CONSUNTIVO 2007	CONSUNTIVO 2006	Variazioni
A-LAVORATORI DIPENDENTI			
1- ACCERTATI CON IL SISTEMA DEL DM/10M:	8.028.257,14	4.362.970,79	3.665.286,35
- contributo 0,20% F.P.L.D.....	498.637,82	442.279,98	56.357,84
- contributi 1,66% T.B.R.....	4.571.942,92	2.547.946,76	2.023.996,16
- recup. di ctr. malattia per periodi fino al 31/12/92.....	2.957.676,40	1.372.744,05	1.584.932,35
2- ACCERTATI PER I LAV.RI AGR.LI DIPEND.:	7.841,12	12.067,46	-4.226,34
- contributo 0,20% F.P.L.D.....	7.841,12	12.067,46	-4.226,34
3- ACCERTATI CON ALTRI SISTEMI:	121,29	7.263,22	-7.141,93
- contributo 0,20% F.P.L.D.....	121,29	7.263,22	-7.141,93
COMPLESSO LAVORATORI DIPENDENTI:	8.036.219,55	4.382.301,47	3.653.918,08
- contributo 0,20% F.P.L.D.....	506.600,23	461.610,66	44.989,57
- contributi 1,66% T.B.R.....	4.571.942,92	2.547.946,76	2.023.996,16
- recup. di ctr. malattia per periodi fino al 30/11/92.....	2.957.676,40	1.372.744,05	1.584.932,35
LAVORATORI AUTONOMI			
1- ACCERTATI PER I PESCATORI AUTONOMI:	6.966,58	2.382,54	4.584,04
- contributo 0,20% F.P.L.D.....	749,16	255,94	493,22
- contributi 1,66% T.B.R.....	6.217,42	2.126,60	4.090,82
COMPLESSO CONTRIBUTI A CARICO DEI DATORI DI LAVORO E/O DEGLI ISCRITTI:	8.043.186,13	4.384.684,01	3.658.502,12
- contributo 0,20% F.P.L.D.....	507.349,39	461.866,60	45.482,79
- contributi 1,66% T.B.R.....	4.578.160,34	2.550.073,36	2.028.086,98
- recup. di ctr. malattia per periodi fino al 30/11/92.....	2.957.676,40	1.372.744,05	1.584.932,35

XVI LEGISLATURA — DISEGNI DI LEGGE E RELAZIONI — DOCUMENTI

GESTIONE PER LE PRESTAZIONI DEL SERVIZIO SANITARIO NAZIONALE
BILANCIO CONSUNTIVO 2007

Codice Conto	CONTO ECONOMICO	ANNO 2007 consuntivo	ANNO 2006 consuntivo	VARIAZIONI
A	VALORE DELLA PRODUZIONE			
CEA.01	PROVENTI E CORRISPETTIVI PER LA PRODUZIONE DELLE PRESTAZIONI E/O SERVIZI			
	ENTRATE ACCERTATE NELL'ESERCIZIO			
	Alliquote contributive a carico dei datori di lavoro e/o degli iscritti	8.043.186,13	4.384.684,01	3.658.502,12
	Quote di partecipazione degli iscritti all'onere di specifiche gestioni	41.608,27	36.179,19	5.429,08
	Poste correttive e compensative di entrate correnti	-5.242.086,64	-2.330.596,79	-2.911.489,85
	Totale proventi e corrispettivi per la produzione delle prestazioni e/o servizi	2.842.707,76	2.090.266,41	752.441,35
CEA.05	ALTRI RICAVI E PROVENTI			
	ENTRATE ACCERTATE NELL'ESERCIZIO			
	Trasferimenti da parte delle Regioni	20.495,99	32.068,95	-11.572,96
	Trasferimenti da parte di altri Enti del settore pubblico	712.271,00	480.904,96	231.366,04
	Trasferimenti da altre gestioni dell'INPS	-	-	-
	Entrate non class. in altre voci - <i>Sanz.civili, amm.ve, multe e ammende</i>	1.520,86	5.502,20	-3.981,34
	Totale altri ricavi proventi	734.287,85	518.476,11	215.811,74
	TOTALE VALORE DELLA PRODUZIONE (A)	3.576.995,61	2.608.742,52	968.253,09
B	COSTO DELLA PRODUZIONE			
CEB.10	AMMORTAMENTI E SVALUTAZIONI			
CEB.10.d	Svalutazione crediti contributivi	-1.969.271,75	-22.895.514,50	20.926.242,75
	Totale ammortamenti e svalutazioni	-1.969.271,75	-22.895.514,50	20.926.242,75
CEB.14	ONERI DIVERSI DI GESTIONE			
	SPESE DI PERTINENZA DELL'ESERCIZIO			
	Trasferimenti passivi	-661.357,10	-	-661.357,10
	Spese di Amministrazione	-27.807,81	-29.505,81	1.698,00
	Spese non classificabili in altre voci	-1.209,70	-292,00	-917,70
	Totale oneri diversi di gestione	-690.374,61	-29.797,81	-660.576,80
	TOTALE COSTI DELLA PRODUZIONE (B)	-2.659.646,36	-22.925.312,31	20.265.665,95
	DIFFERENZA TRA VALORE E COSTI DELLA PRODUZIONE (A) + (-B)	917.349,25	-20.316.569,79	21.233.919,04
C	PROVENTI E ONERI FINANZIARI			
CEC.16	ALTRI PROVENTI E ONERI FINANZIARI			
	Oneri finanziari da cessione crediti	-956.668,42	-72.191,45	-884.476,97
	Totale proventi e altri oneri finanziari	-956.668,42	-72.191,45	-884.476,97
	PROVENTI E ONERI STRAORDINARI			
CEE.22	Presunta insussistenza o eliminazione di residui passivi	-	20.385.414,61	-20.385.414,61
CEE.20	Prelievo dal F.do svalutazione crediti contributivi per adeguamento	62.499,46	-	62.499,46
CEE.23	Eliminazione residui attivi - crediti contributivi e sanzioni	-4.674.690,99	-7.264.703,33	2.590.012,34
CEE.23	Prelievo dal F.do svalutazione crediti contributivi a copertura eliminaz.	4.652.678,51	7.269.274,16	-2.616.595,65
	Totale proventi straordinari di esercizio	40.486,98	20.389.985,44	-20.349.498,46
	RISULTATO PRIMA DELLE IMPOSTE	1.167,81	1.224,20	-56,39
	IMPOSTE DELL'ESERCIZIO			
	Imposta regionale sulle attività produttive	-1.167,81	-1.224,20	56,39
	Totale imposte dell'esercizio	-1.167,81	-1.224,20	56,39
	RISULTATO D'ESERCIZIO	-	-	-

PAGINA BIANCA

ALLEGATI

PAGINA BIANCA

CREDITI CONTRIBUTIVI

ALLEGATO N. 1

DESCRIZIONE	Consistenza al 31/12/2007	Consistenza al 31/12/2006	Varizioni
- Derivanti da denunce-rendiconto.....	119.174.787,15	123.767.213,13	-4.592.425,98
- Crediti ceduti alla S.C.C.I. Spa.....	119.174.787,15	123.767.213,13	-4.592.425,98
- Altri crediti.....	-	-	-
- Per i lavoratori domestici.....	101.365,96	103.084,83	-1.718,87
- Crediti ceduti alla S.C.C.I. Spa.....	-	-	-
- Altri crediti.....	101.365,96	103.084,83	-1.718,87
- Per gli operai agricoli dipendenti.....	6.440.181,49	6.431.808,09	-51.626,60
- Crediti ceduti alla S.C.C.I. Spa.....	6.351.383,18	6.420.475,89	-129.092,71
- Altri crediti.....	88.798,31	11.332,20	77.466,11
- Verso Enti previdenziali.....	98.283,08	74.863,70	23.419,38
- Crediti ceduti alla S.C.C.I. Spa.....	-	-	-
- Altri crediti.....	98.283,08	74.863,70	23.419,38
TOTALE CREDITI.....	125.814.617,68	130.376.969,75	-4.562.352,07

CONTRIBUTI A CARICO DEI DATORI DI LAVORO E/O DEGLI ISCRITTI

allegato n. 2

DESCRIZIONE	CONSUNTIVO 2007	CONSUNTIVO 2006	Variazioni
A-LAVORATORI DIPENDENTI			
1- ACCERTATI CON IL SISTEMA DEL DM/10M:	8.028.257,14	4.362.970,79	3.665.286,35
- contributo 0,20% F.P.L.D.....	498.637,82	442.279,98	56.357,84
- contributi 1,66% T.B.R.....	4.571.942,92	2.547.946,76	2.023.996,16
- recup. di ctr. malattia per periodi fino al 31/12/92.....	2.957.676,40	1.372.744,05	1.584.932,35
2- ACCERTATI PER I LAV.RI AGR.LI DIPEND.:	7.841,12	12.067,46	-4.226,34
- contributo 0,20% F.P.L.D.....	7.841,12	12.067,46	-4.226,34
3- ACCERTATI CON ALTRI SISTEMI:	121,29	7.263,22	-7.141,93
- contributo 0,20% F.P.L.D.....	121,29	7.263,22	-7.141,93
COMPLESSO LAVORATORI DIPENDENTI:	8.036.219,55	4.382.301,47	3.653.918,08
- contributo 0,20% F.P.L.D.....	506.600,23	461.610,66	44.989,57
- contributi 1,66% T.B.R.....	4.571.942,92	2.547.946,76	2.023.996,16
- recup. di ctr. malattia per periodi fino al 30/11/92.....	2.957.676,40	1.372.744,05	1.584.932,35
LAVORATORI AUTONOMI			
1- ACCERTATI PER I PESCATORI AUTONOMI:	6.966,58	2.382,54	4.584,04
- contributo 0,20% F.P.L.D.....	749,16	255,94	493,22
- contributi 1,66% T.B.R.....	6.217,42	2.126,60	4.090,82
COMPLESSO CONTRIBUTI A CARICO DEI DATORI DI LAVORO E/O DEGLI ISCRITTI:	8.043.186,13	4.384.684,01	3.658.502,12
- contributo 0,20% F.P.L.D.....	507.349,39	461.866,60	45.482,79
- contributi 1,66% T.B.R.....	4.578.160,34	2.550.073,36	2.028.086,98
- recup. di ctr. malattia per periodi fino al 30/11/92.....	2.957.676,40	1.372.744,05	1.584.932,35

APPENDICE**EVOLUZIONE LEGISLATIVA E NORMATIVA****Decreto legislativo n. 446 del 15/12/1997**

Il Decreto ha, tra l'altro, istituito e disciplinato l'imposta regionale sulle attività produttive (IRAP) con la contestuale abolizione di contributi per il Servizio Sanitario Nazionale di cui all'art. 31 della legge 28 febbraio 1986, n. 41.

Pertanto, l'Istituto, a far data dall'entrata in vigore del Decreto legislativo di che trattasi, potrà riscuotere direttamente esclusivamente i contributi relativi ai periodi pregressi (anni 1997 e precedenti) nonchè una parte di quelli relativi al 1998 in relazione a quanto previsto dall'art. 37 che al comma 1, disciplina gli adempimenti dei soggetti il cui periodo di imposta non coincide con l'anno solare, stabilendo al comma 2, che l'applicazione dell'IRAP e la soppressione dei contributi indicati nel medesimo comma 1 hanno effetto dalla data di inizio del predetto periodo.

Legge 23 dicembre 1998, n. 448

La Gestione è stata interessata dall'articolo 13 che ha dettato le linee guida del processo di monetizzazione dei crediti contributivi Inps attraverso la cessione per la loro riscossione tramite dei concessionari, secondo le modalità di cui al comma 6 dello stesso articolo.

PAGINA BIANCA

ISTITUTO NAZIONALE DELLA PREVIDENZA SOCIALE

SEDE CENTRALE ROMA

**GESTIONE PER LA RISCOSSIONE DEI CONTRIBUTI PER
CONTO TERZI: EX ENAOLI, EX GESCAL, EX ASILI NIDO, FONDI DI
ROTAZIONE, FONDI PARITETICI INTERPROFESSIONALI
NAZIONALI, E FONDO NAZIONALE PER LE POLITICHE
MIGRATORIE**

RENDICONTO PER L'ANNO 2007

PAGINA BIANCA

RELAZIONE DEL DIRETTORE GENERALE

La Gestione per la riscossione dei contributi per conto terzi è composta dai bilanci di cinque gestioni che di seguito si indicano.

A - Gestione per la riscossione dei contributi per conto dell'ex Enaoli

B - Gestione per la riscossione dei contributi per conto dell'ex Gescal

C - Gestione per la riscossione dei contributi per gli Asili Nido

D - Gestione per la riscossione dei contributi del Fondo di rotazione per l'attuazione delle politiche comunitarie di cui all'art. 5 della legge 183/1987, del Fondo di rotazione di cui all'art. 25 della legge 845/1978 e dei Fondi paritetici interprofessionali nazionali per la formazione continua di cui all'art. 118 della legge 388/2000

E - Gestione per la riscossione dei contributi del Fondo per la formazione professionale e del Fondo per le politiche migratorie

Il Rendiconto per l'anno 2007 è stato redatto secondo gli schemi allegati al D.P.R. n°97 del 27 febbraio 2003 – *Regolamento concernente l'amministrazione e la contabilità degli enti pubblici di cui alla legge n°70 del 20 marzo 1975* – adeguando il sistema contabile ed amministrativo dell'Istituto ai principi introdotti dalla legge n°94 del 3 aprile 1997, recepiti nel "Regolamento per l'amministrazione e la contabilità dell'Istituto Nazionale della Previdenza Sociale", approvato dal Consiglio di Amministrazione con deliberazione n°172 del 18 maggio 2005.

L'elaborazione del nuovo modello, già applicato al bilancio generale, ha comportato la rielaborazione del piano dei conti e dei capitoli secondo i principi contabili contenuti nel citato D.P.R. 97/2003.

Il bilancio della Gestione è composto dallo Stato Patrimoniale e dal Conto Economico; quest'ultimo è redatto in forma "scalare" e non più a sezioni

contrapposte, in conformità agli schemi dei bilanci delle aziende che seguono la normativa civilistica, per evidenziare i risultati intermedi della gestione.

Prima di procedere alla illustrazione delle più significative poste del bilancio, si riporta all'inizio di ogni commento, una tabella dove è evidenziata, in forma aggregata, l'analisi delle entrate e delle uscite accertate nel 2007, raffrontata con i corrispondenti dati del Rendiconto del 2006.

ISTITUTO NAZIONALE DELLA PREVIDENZA SOCIALE

SEDE CENTRALE ROMA

**A - GESTIONE PER LA RISCOSSIONE DEI CONTRIBUTI PER
CONTO DELL'EX ENAOLI**

RENDICONTO DELL'ANNO 2007

PAGINA BIANCA

GESTIONE PER LA RISCOSSIONE DEI CONTRIBUTI PER CONTO DELL'EX ENAOLI
SINTESI DELLA SITUAZIONE ECONOMICA E PATRIMONIALE (IN MIGLIAIA)

	Codice Conto	ANNO 2007 rendiconto	ANNO 2006 rendiconto	VARIAZIONI
CEA	VALORE DELLA PRODUZIONE			
CEA.01	PROVENTI E CORRISPETTIVI PER LA PRODUZIONE DELLE PRESTAZIONI E/O SERVIZI			
	Aliquote contributive a carico dei datori di lavoro e/o degli iscritti	1010	848	162
	Poste correttive e compensative delle entrate correnti - Rimborso contributi	-58	-19	-39
	Totale proventi e corrispettivi per la produzione delle prestazioni e/o servizi	952	829	123
CEA.05	ALTRI RICAVI E PROVENTI			
	Entrate non classificabili in altre voci	6	5	1
	Totale altri ricavi e proventi	6	5	1
	TOTALE VALORE DELLA PRODUZIONE (A)	958	834	124
CEB	COSTO DELLA PRODUZIONE			
CEB.10	AMMORTAMENTI E SVALUTAZIONI	-186	-2250	2064
CEB.14	ONERI DIVERSI DI GESTIONE			
	Trasferimenti passivi	-682	0	-682
	Spese di amministrazione	-6	-9	3
	TOTALE COSTI DELLA PRODUZIONE (B)	-874	-2259	1385
	DIFFERENZA TRA VALORE E COSTI DELLA PRODUZIONE (A) + (-B)	84	-1425	1509
CEC.17	INTERESSI PASSIVI ED ALTRI ONERI FINANZIARI	-91	-14	-77
	PROVENTI E ONERI STRAORDINARI	7	1439	-1432
	RISULTATO PRIMA DELLE IMPOSTE	0	0	0
	IMPOSTE DELL'ESERCIZIO			
	Oneri tributari	0	0	0
	RISULTATO D'ESERCIZIO	0	0	0

Passando all'esame delle principali voci del prospetto relativo all'ex Enaoli, si precisa quanto segue.

VALORE DELLA PRODUZIONE – 0,958 mln.

PROVENTI E CORRISPETTIVI PER LA PRODUZIONE DELLE PRESTAZIONI E/O SERVIZI

Contributi a carico dei datori di lavoro. - Accertati in 1,010 mln (allegato n. 2), riguardano quasi interamente i contributi provenienti dalla procedura Dm accertati nell'anno ma di competenza dei periodi fino al 31 dicembre 1999; al netto del rimborso di contributi di 0,058 mln i proventi si assestano sui 0,952 mln.

Entrate non classificabili in altre voci. - Pari a 0,006 mln, attengono principalmente alle sanzioni civili e amministrative dovute dai datori di lavoro per il ritardato o omesso versamento dei contributi e agli interessi per il versamento dilazionato dei contributi.

COSTI DELLA PRODUZIONE – 0,874 Mln**AMMORTAMENTO E SVALUTAZIONI**

Svalutazione dei crediti contributivi - Pari a 0,186 mln., riguardano il fondo svalutazione crediti contributivi determinato tenendo conto delle diverse aliquote di svalutazione dei crediti esistenti a fine anno.

ONERI DIVERSI DI GESTIONE

Trasferimenti passivi. - Pari a 0,682 mln., derivano dalla differenza tra le entrate e le uscite dell'anno. Attengono alle somme da trasferire allo Stato per il finanziamento delle attività del soppresso Enaoli in favore degli orfani dei lavoratori.

Spese di amministrazione. - Sono state valutate in 0,006 mln e rappresentano la quota parte delle spese di amministrazione complessive dell'Istituto attribuite alla Gestione in base ai criteri previsti dal Regolamento per l'amministrazione e la contabilità, che stabilisce che le spese generali di amministrazione, rilevate dall'Istituto nel loro complesso, vengano ripartite tra le gestioni in base ai costi effettivamente sostenuti per ciascuna di esse.

GTR

(in migliaia)

AGGREGATI	CONSUNTIVO 2007	CONSUNTIVO 2006
SPESE PER IL PERSONALE	5	7
SPESE POSTALI, TELEGRAFICHE E TELEFONICHE	(.....)	(.....)
ILLUMINAZIONE FORZA MOTRICE, RISCALD. CONDIZIONAMENTO, CONDUZIONE, PULIZIA, VIGILANZA E FITTO LOCALI, MANUTENZIONE ADATTAMENTO STABILI STRUM.	(.....)	1
SPESE PER I SERVIZI INFORMATICI E AMM.TO APPARECCHIATURE INFORMATICHE	(.....)	(.....)
ALTRE SPESE	1	1
TOTALE	6	9
meno RECUPERI	(.....)	(.....)
meno RESIDUI INSUSS. PASSIVI	(.....)	(.....)
TOTALE NETTO	6	9

(...) Importo inferiore al migliaio di euro

INTERESSI PASSIVI ED ALTRI ONERI FINANZIARI

Oneri finanziari da cessione crediti contributivi – Si attestano a 0,091 mln derivanti dalla cessione crediti contributivi di cui all'art 13 L. 448/1998 ed all'art. 1 D.L. 308/1999.

INESIGIBILITA' CREDITI

Eliminazione crediti contributivi - Ammonta a 0,007 mln e attiene al prelievo dal fondo svalutazione crediti contributivi in relazione alla variazione patrimoniale verificatasi per la accertata irrecuperabilità di crediti contributivi

Si commentano di seguito le principali voci patrimoniali.

ATTIVO CIRCOLANTE

RESIDUI ATTIVI

Accertati 3,601 mln, sono costituiti:

- per 12,088 mln da crediti contributivi verso le aziende; tali crediti sono rettificati dal fondo svalutazione crediti contributivi stimati in 8,944 mln.
- per 0,457 mln da crediti per sanzioni civili e amministrative, interamente ceduti alla S.C.C.I. spa.

CREDITO IN CONTO CORRENTE CON L'INPS - Pari a 13,04 mln, con una variazione di 0,09 mln, rappresenta la disponibilità finanziaria della Gestione.

DEBITI

RESIDUI PASSIVI

- Pari a 15,274 mln., riguardano, prevalentemente, il debito verso lo Stato per i contributi accertati e non riscossi e riscossi e non versati a fine esercizio,
- di questi:
 - 16,712 mln debito verso lo Stato
 - 1,438 mln a rettifica come presunta insussistenza residui passivi

RENDICONTO

PAGINA BIANCA

**GESTIONE PER LA RISCOSSIONE DEI CONTRIBUTI PER CONTO DELL'EX ENAOLI
SITUZIONE PATRIMONIALE AL 31 DICEMBRE 2007
ATTIVO**

DENOMINAZIONE DEL CONTO	Consistenza al 31/12/2007	Consistenza al 31/12/2006	Variazioni
ATTIVO CIRCOLANTE			
RESIDUI ATTIVI			
Crediti verso iscritti, soci e terzi	3.602.583,38	3.800.822,12	-198.238,74
Crediti per aliquote contributive a carico dei datori di lavoro e/o degli iscritti	12.088.030,13	12.535.807,93	-447.777,80
Fondo svalutazione crediti contributivi	-8.943.867,82	-9.199.290,82	255.423,00
Crediti per entrate non classificabili in altre voci Crediti per sanzioni civ. ed amm.	456.953,92	462.663,34	-5.709,42
Crediti verso la GIAS	1.467,15	1.641,67	-174,52
Disponibilità liquide			
Credito in conto corrente con l'Inps	13.037.129,16	12.948.371,46	88.757,70
TOTALE ATTIVO	16.639.712,54	16.749.193,58	-109.481,04

PASSIVO

DENOMINAZIONE DEL CONTO	Consistenza al 31/12/2007	Consistenza al 31/12/2006	Variazioni
DEBITI			
Debiti verso lo Stato e altri soggetti pubblici	15.273.895,21	15.473.905,14	-200.009,93
Debiti per trasf passivi allo Stato	16.711.929,25	16.911.939,18	-200.009,93
Presunta insussistenza dei residui passivi	-1.438.034,04	-1.438.034,04	0,00
Debiti diversi	1.365.817,33	1.275.288,44	90.528,89
Debiti per contributi da rimborsare	15.517,74	16.033,84	-516,10
Debiti per oneri derivanti dalla cessione di crediti contributivi	1.350.299,59	1.259.254,60	91.044,99
TOTALE PASSIVO	16.639.712,54	16.749.193,58	-109.481,04

I SINDACI

MARIA TERESA FERRARO
 CARLO CONTE FEDERICO CANCELLARO
 DANIELA CARLA' LUDOVICO ANSELMI
 EMANUELE SFERRA MARIANO MARTONE

IL PRESIDENTE

GIAN PAOLO SASSI

**GESTIONE PER LA RISCOSSIONE DEI CONTRIBUTI PER CONTO DELL'EX ENAOLI
CONTO ECONOMICO DELL'ANNO 2007**

Denominazione Conto	ANNO 2007 RENDICONTO	ANNO 2006 RENDICONTO	VARIAZIONI
VALORE DELLA PRODUZIONE PROVENTI E CORRISPETTIVI PER LA PRODUZIONE DELLE PRESTAZIONI E/O SERVIZI			
ENTRATE ACCERTATE NELL'ESERCIZIO			
Alquote contributive a carico dei datori di lavoro e/o degli iscritti	1.010.279,71	848.097,11	162.182,60
Poste correttive e compensative delle entrate correnti - Rimborso contributi	-58.243,54	-18.965,42	-39.278,12
Totale proventi e corrispettivi per la produzione delle prestazioni e/o servizi	952.036,17	829.131,69	122.904,48
ALTRI RICAVI E PROVENTI			
ENTRATE ACCERTATE NELL'ESERCIZIO			
Entrate non classificabili in altre voci - Sanzioni civili e amministrative	6.319,50	4.618,90	1.700,60
Totale altri ricavi proventi	6.319,50	4.618,90	1.700,60
TOTALE VALORE DELLA PRODUZIONE (A)	958.355,67	833.750,59	124.605,08
COSTI DELLA PRODUZIONE AMMORTAMENTI E SVALUTAZIONI			
SVALUTAZIONE DEI CREDITI COMPRESI NELL'ATTIVO CIRCOLANTE			
Svalutazione crediti contributivi	-186.175,77	-2.250.105,20	2.063.929,43
Totale ammortamenti e svalutazioni	-186.175,77	-2.250.105,20	2.063.929,43
ONERI DIVERSI DI GESTIONE			
SPESE DI PERTINENZA DELL'ESERCIZIO			
Trasferimenti passivi	-681.610,53	0,00	-681.610,53
Spese di amministrazione	-5.895,30	-9.000,36	3.105,06
Totale oneri diversi di gestione	-687.505,83	-9.000,36	-678.505,47
TOTALE COSTI DELLA PRODUZIONE (B)	-873.681,60	-2.259.105,56	1.385.423,96
DIFFERENZA TRA VALORE E COSTI DELLA PRODUZIONE (A) + (-B)	84.674,07	-1.425.354,97	1.510.029,04
INTERESSI PASSIVI ED ALTRI ONERI FINANZIARI			
Oneri finanziari da cessione crediti contributivi	-91.044,99	-13.692,25	-77.352,74
Totale interessi passivi ed altri oneri finanziari	-91.044,99	-13.692,25	-77.352,74
TOTALE PROVENTI E ONERI FINANZIARI (C)	-91.044,99	-13.692,25	-77.352,74
SOPRAVVENIENTI ATTIVE ED INSUSISTENZE DEL PASSIVO DERIVANTI DALLA GESTIONE DEI RESIDUI			
Presunta insussistenza del residui passivi	-	1.438.034,04	-1.438.034,04
INESIGIBILITÀ CREDITI			
Eliminazione crediti contributivi	-434.972,75	-677.309,79	242.337,04
Prelievo dal fondo svalutazione crediti contributivi per copertura perdita per eliminazioni	441.598,77	678.706,02	-237.107,25
TOTALE PROVENTI E ONERI STRAORDINARI (E)	6.626,02	1.439.430,27	-1.432.804,25
RISULTATO PRIMA DELLE IMPOSTE (A) + (-B) + (-C) + (-D) + (E)	255,10	383,05	-127,95
IMPOSTE DELL'ESERCIZIO			
Oneri tributari	-255,10	-383,05	127,95
Totale imposte dell'esercizio	-255,10	-383,05	127,95
RISULTATO D'ESERCIZIO	0,00	0,00	0,00

PAGINA BIANCA

ALLEGATI

PAGINA BIANCA

all. n. 1

CREDITI CONTRIBUTIVI EX ENAOLI

DESCRIZIONE	IMPORTI 31.12.2007	IMPORTI 1.1.2007
Derivanti da denunce-rendiconto.....	10.728.816,78	11.142.254,04
Per i lavoratori domestici.....	42.544,99	43.266,43
Per i lavoratori agricoli dipendenti.....	382.659,38	386.887,12
Per i coltivatori diretti, mezzadri e coloni...	23.526,30	23.585,57
Per gli artigiani.....	538.051,68	554.916,43
Per gli esercenti attivita' commerciale.....	372.431,00	384.898,34
TOTALE.....	12.088.030,13	12.535.807,93

all. n. 2

**CONTRIBUTI A CARICO DEI DATORI DI LAVORO E/O DEGLI ISCRITTI
DELL'EX ENAOLI**

DESCRIZIONE	CONSUNTIVO 2007	CONSUNTIVO 2006
Derivanti da denuncia rendiconto.....	1.007.033,24	841.231,49
Lavoratori domestici.....	-	-
Lavoratori agricoli dipendenti.....	703,94	825,76
Pescatori autonomi.....	617,87	284,82
Per i coltivatori diretti, mezzadri e coloni	20,40	27,42
Per gli artigiani.....	457,91	691,74
Per gli esercenti attivita' commerciale.....	1.004,84	1.894,21
Per i marittimi imbarcati su navi nazionali ...	-	-
Per i marittimi imbarcati su navi minori	-	-
Altri sistemi	441,51	3.141,67
TOTALE	1.010.279,71	848.097,11

ISTITUTO NAZIONALE DELLA PREVIDENZA SOCIALE

SEDE CENTRALE ROMA

**B - GESTIONE PER LA RISCOSSIONE DEI CONTRIBUTI PER
CONTO DELL'EX GESCAL**

RENDICONTO DELL'ANNO 2007

PAGINA BIANCA

GESTIONE PER LA RISCOSSIONE DEI CONTRIBUTI PER CONTO DELL'EX GESCAL
SINTESI DELLA SITUAZIONE ECONOMICA E PATRIMONIALE (IN MIGLIAIA)

Codice Conto	ANNO 2007 rendiconto	ANNO 2006 rendiconto	VARIAZIONI
VALORE DELLA PRODUZIONE			
PROVENTI E CORRISPETTIVI PER LA PRODUZIONE DELLE PRESTAZIONI E/O SERVIZI			
Aliquote contributive a carico dei datori di lavoro e/o degli iscritti	3.901	2.329	1.572
Poste correttive e compensative delle entrate correnti - Rimborso contributi	-47	-59	12
Totale proventi e corrispettivi per la produzione delle prestazioni e/o servizi	3.854	2.270	1.584
ALTRI RICAVI E PROVENTI			
Entrate non classificabili in altre voci	2	2	0
Totale altri ricavi e proventi	2	2	0
TOTALE VALORE DELLA PRODUZIONE (A)	3.856	2.272	1.584
COSTO DELLA PRODUZIONE			
AMMORTAMENTI E SVALUTAZIONI	-1.677	-17.676	15.999
ONERI DIVERSI DI GESTIONE			
Trasferimenti passivi	-1.406	0	-1.406
Spese di amministrazione	-11	-11	0
TOTALE COSTI DELLA PRODUZIONE (B)	-3.094	-17.687	14.593
DIFFERENZA TRA VALORE E COSTI DELLA PRODUZIONE (A) + (-B)	762	-15.415	16.177
INTERESSI PASSIVI ED ALTRI ONERI FINANZIARI	-770	0	-770
PROVENTI E ONERI STRAORDINARI	8	15.415	-15.407
RISULTATO PRIMA DELLE IMPOSTE	0	0	0
IMPOSTE DELL'ESERCIZIO			
Oneri tributari	0	0	0
RISULTATO D'ESERCIZIO	0	0	0

Passando all'esame delle principali voci del prospetto relativo all'ex Gescal, si precisa quanto segue.

VALORE DELLA PRODUZIONE — 3,856 mln.

**PROVENTI E CORRISPETTIVI PER LA PRODUZIONE DELLE PRESTAZIONI
E/O SERVIZI**

Contributi a carico dei datori di lavoro. - Accertati in 3,901 mln. (allegato n. 2), riguardano quasi interamente i contributi provenienti dalla procedura Dm accertati nell'anno ma di competenza dei periodi fino al 31 dicembre 1999; al netto del rimborso di contributi di 0,047 mln i proventi si assestano sui 3,854 mln.

Entrate non classificabili in altre voci. - Pari a 0,002 mln, attengono principalmente alle sanzioni civili e amministrative dovute dai datori di lavoro per il ritardato o omesso versamento dei contributi e agli interessi per il versamento dilazionato dei contributi.

COSTI DELLA PRODUZIONE – 3,094 Mln**AMMORTAMENTO E SVALUTAZIONI**

Svalutazione dei crediti contributivi - Pari a 1,677 mln., riguardano il fondo svalutazione crediti contributivi determinato tenendo conto delle diverse aliquote di svalutazione dei crediti esistenti a fine anno.

ONERI DIVERSI DI GESTIONE

Trasferimenti passivi. - Pari a 1,406 mln, derivano dalla differenza tra le entrate e le uscite dell'anno. Riguardano le somme da trasferire allo Stato per il finanziamento del programma di costruzione di case per i lavoratori.

Spese di amministrazione. - Sono state valutate in 0,011 mln e rappresentano la quota parte delle spese di amministrazione complessive dell'Istituto che si sono attribuite alla Gestione in base ai criteri previsti dal Regolamento per l'amministrazione e la contabilità, che stabilisce che le spese generali di amministrazione, rilevate dall'Istituto nel loro complesso, vengano ripartite tra le gestioni in base ai costi effettivamente sostenuti per ciascuna di esse.

GTS

(in migliaia)

AGGREGATI	CONSUNTIVO 2007	CONSUNTIVO 2006
SPESE PER IL PERSONALE	10	9
SPESE POSTALI, TELEGRAFICHE E TELEFONICHE	(.....)	(.....)
ILLUMINAZIONE FORZA MOTRICE, RISCALD. CONDIZIONAMENTO, CONDUZIONE, PULIZIA, VIGILANZA E FITTO LOCALI, MANUTENZIONE ADATTAMENTO STABILI STRUM.	(.....)	1
SPESE PER I SERVIZI INFORMATICI E AMM.TO APPARECCHIATURE INFORMATICHE	(.....)	(.....)
ALTRE SPESE	1	1
TOTALE	11	11
meno RECUPERI	(.....)	(.....)
meno RESIDUI INSUSS. PASSIVI	(.....)	(.....)
TOTALE NETTO	11	11

(...) Importo inferiore al migliaio di euro

INTERESSI PASSIVI ED ALTRI ONERI FINANZIARI

Oneri finanziari da cessione crediti contributivi – Si attestano a 0,770 mln derivanti dalla cessione crediti contributivi di cui all'art 13 L. 448/1998 ed all'art. 1 D.L. 308/1999.

Si commentano di seguito le principali voci patrimoniali.

ATTIVO CIRCOLANTE

RESIDUI ATTIVI

Accertati 27,672 mln, sono costituiti:

- per 102,577 mln da crediti contributivi verso le aziende; tali crediti sono rettificati dal fondo svalutazione crediti contributivi stimati in 75,207 mln.
- per 0,302 mln da crediti per sanzioni civili e amministrative, interamente ceduti alla S.C.C.I. spa.

CREDITO IN CONTO CORRENTE CON L'INPS - Pari a 103,311 mln, con una variazione di 1,692 mln, rappresenta la disponibilità finanziaria della Gestione.

DEBITI

RESIDUI PASSIVI

- Pari a 119,268 mln., riguardano, prevalentemente, il debito verso lo Stato per i contributi accertati e non riscossi e riscossi e non versati a fine esercizio,

di questi:

- 134,683 mln debito verso lo Stato
- 15,415 mln a rettifica come presunta insussistenza residui passivi

RENDICONTO

PAGINA BIANCA

**GESTIONE DEI CONTRIBUTI PER CONTO DELL'EX GESCAL
SITUAZIONE PATRIMONIALE AL 31 DICEMBRE 2007**

ATTIVO

DENOMINAZIONE DEL CONTO	Consistenza al 31/12/2007	Consistenza al 31/12/2006	Variazioni
ATTIVO CIRCOLANTE			
RESIDUI ATTIVI			
Crediti verso iscritti, soci e terzi	27.890.791,02	29.584.109,42	-1.693.318,40
Crediti per aliquote contributive a carico dei datori di lavoro e/o degli iscritti	102.577.182,83	106.510.430,95	-3.933.248,12
Fondo svalutazione crediti contributivi	-75.207.675,25	-77.452.119,03	2.244.443,78
Crediti per entrate non classificabili in altre voci Crediti per sanzioni civ. ed amm.	302.007,72	306.521,78	-4.514,06
Crediti verso la GIAS	219.275,72	219.275,72	0,00
Disponibilità liquide			
Credito in conto corrente con l'Inps	103.311.649,47	101.619.571,45	1.692.078,02
TOTALE ATTIVO	131.202.440,49	131.203.680,87	-1.240,38

PASSIVO

DENOMINAZIONE DEL CONTO	Consistenza al 31/12/2007	Consistenza al 31/12/2006	Variazioni
DEBITI			
Debiti verso lo Stato e altri soggetti pubblici	119.268.076,38	120.039.467,59	-771.391,21
Debiti per trasf passivi allo Stato	134.683.436,25	135.454.827,46	-771.391,21
Presunta insussistenza dei residui passivi	-15.415.359,87	-15.415.359,87	0,00
Debiti diversi	11.934.364,11	11.164.213,28	770.150,83
Debiti per contributi da rimborsare			
Debiti per oneri derivanti dalla cessione di crediti contributivi	11.934.364,11	11.164.213,28	770.150,83
TOTALE PASSIVO	131.202.440,49	131.203.680,87	-1.240,38

I SINDACI

MARIA TERESA FERRARO
 CARLO CONTE FEDERICO CANCELLARO
 DANIELA CARLA' LUDOVICO ANSELMI
 EMANUELE SFERRA MARIANO MARTONE

IL PRESIDENTE

GIAN PAOLO SASSE

GESTIONE PER LA RISCOSSIONE DEI CONTRIBUTI PER CONTO DELL'EX GESCAL
CONTO ECONOMICO

Denominazione Conto	ANNO 2007 RENDICONTO	ANNO 2006 RENDICONTO	VARIAZIONI
VALORE DELLA PRODUZIONE			
PROVENTI E CORRISPETTIVI PER LA PRODUZIONE DELLE PRESTAZIONI E/O SERVIZI			
ENTRATE ACCERTATE NELL'ESERCIZIO			
Aliquote contributive a carico dei datori di lavoro e/o degli Iscritti	3.900.666,15	2.328.894,31	1.571.771,84
Poste correttive e compensative delle entrate correnti - Rimborso contributi	-46.562,31	-58.922,54	12.360,23
Totale proventi e corrispettivi per la produzione delle prestazioni e/o servizi	3.854.103,84	2.269.971,77	1.584.132,07
ALTRI RICAVI E PROVENTI			
ENTRATE ACCERTATE NELL'ESERCIZIO			
Entrate non classificabili in altre voci - Sanzioni civili e amministrative	1.945,42	2.015,81	-70,39
Totale altri ricavi proventi	1.945,42	2.015,81	-70,39
TOTALE VALORE DELLA PRODUZIONE (A)	3.856.049,26	2.271.987,58	1.584.061,68
COSTI DELLA PRODUZIONE			
AMMORTAMENTI E SVALUTAZIONI			
SVALUTAZIONE DEI CREDITI COMPRESI NELL'ATTIVO CIRCOLANTE			
Svalutazione crediti contributivi	-1.676.953,84	-17.676.034,36	15.999.080,52
Totale ammortamenti e svalutazioni	-1.676.953,84	-17.676.034,36	15.999.080,52
ONERI DIVERSI DI GESTIONE			
SPESE DI PERTINENZA DELL'ESERCIZIO			
Trasferimenti passivi	-1.405.883,93	0,00	-1.405.883,93
Spese di amministrazione	-10.924,15	-10.853,43	-70,72
Totale oneri diversi di gestione	-1.416.808,08	-10.853,43	-1.405.954,65
TOTALE COSTI DELLA PRODUZIONE (B)	-3.093.761,92	-17.686.887,79	14.593.125,87
DIFFERENZA TRA VALORE E COSTI DELLA PRODUZIONE (A) + (-B)	762.287,34	-15.414.900,21	16.177.187,55
INTERESSI PASSIVI ED ALTRI ONERI FINANZIARI			
Oneri finanziari da cessione crediti contributivi	-770.150,83	0,00	-770.150,83
Totale interessi passivi ed altri oneri finanziari	-770.150,83	0,00	-770.150,83
TOTALE PROVENTI E ONERI FINANZIARI (C)	-770.150,83	0,00	-770.150,83
SOPRAVVIVENZE ATTIVE ED INSUSSISTENZE DEL PASSIVO DERIVANTI DALLA GESTIONE DEI RESIDUI			
Presunta insussistenza dei residui passivi	-	15.415.359,87	-15.415.359,87
INSUSSISTENZE AI CREDITI			
Eliminazione crediti contributivi	-3.913.061,29	-6.216.118,28	2.303.056,99
Prelievo dal fondo svalutazione crediti contributivi	3.921.397,62	6.216.118,28	-2.294.720,66
TOTALE PROVENTI E ONERI STRAORDINARI (E)	8.336,33	15.415.359,87	-15.407.023,54
RISULTATO PRIMA DELLE IMPOSTE (A) + (-B) + (-C) + (-D) + (E)	472,84	459,66	13,18
IMPOSTE DELL'ESERCIZIO			
Oneri tributari	-472,84	-459,66	-13,18
Totale imposte dell'esercizio	-472,84	-459,66	-13,18
RISULTATO D'ESERCIZIO	0,00	0,00	0,00

PAGINA BIANCA

ALLEGATI

PAGINA BIANCA

GTS
FONDO SVALUTAZIONE CREDITI CONTRIBUTIVI GESCAL

	all'1.1.2007	eliminazione residui	all'1.1.2007 Fondo dopo il prelievo	Prelievo	Assegnazione	al 31.12.2007
DM	76.684.882,94	GTS 38010 3.912.461,88	72.772.421,06	0,00	1.676.953,84	74.449.374,90
Casse Marittime	767.236,09	GTS 38022 599,41	766.636,68	8.336,33	0,00	758.300,35
Telefonici	0,00	-	0,00	0,00	0,00	0,00
TOTALE	77.452.119,03	3.913.061,29	73.539.057,74	8.336,33	1.676.953,84	75.207.675,25

gts26121

BICL. AREA 4-PRELIEVO ELIMINAZIONE per il DM; per le casse marittime

all. n. 2

**CONTRIBUTI A CARICO DEI DATORI DI LAVORO E/O DEGLI ISCRITTI
EX GESCAL**

	CONSUNTIVO 2007	CONSUNTIVO 2006
- Derivanti da denuncia rendiconto.....	3.898.863,20	2.207.686,02
- Per i lavoratori delle Casse Marittime.	1.802,95	121.208,29
TOTALE A + B.....	3.900.666,15	2.328.894,31

ISTITUTO NAZIONALE DELLA PREVIDENZA SOCIALE

SEDE CENTRALE ROMA

**C - GESTIONE PER LA RISCOSSIONE DEI CONTRIBUTI
PER GLI ASILI NIDO**

RENDICONTO DELL'ANNO 2007

PAGINA BIANCA

GESTIONE PER LA RISCOSSIONE DEI CONTRIBUTI DEGLI ASILI NIDO
SINTESI DELLA SITUAZIONE ECONOMICA E PATRIMONIALE (IN MIGLIAIA)

Codice Conto	ANNO 2007 rendiconto	ANNO 2006 rendiconto	VARIAZIONI
VALORE DELLA PRODUZIONE			
PROVENTI E CORRISPETTIVI PER LA PRODUZIONE DELLE PRESTAZIONI E/O SERVIZI			
Aliquote contributive a carico dei datori di lavoro e/o degli iscritti	394	334	60
Poste correttive e compensative delle entrate correnti - Rimborso contributi	-8	-14	6
Quote di partecipazione degli iscritti all'onere di specifiche gestioni	21	40	-19
Totale proventi e corrispettivi per la produzione delle prestazioni e/o servizi	407	360	47
ALTRI RICAVI E PROVENTI			
Entrate non classificabili in altre voci	5	5	0
Trasferimenti da parte delle Regioni e altri Enti del settore pubblico	281	196	85
Totale altri ricavi e proventi	286	201	85
TOTALE VALORE DELLA PRODUZIONE (A)	693	561	132
COSTO DELLA PRODUZIONE			
AMMORTAMENTI E SVALUTAZIONI			
	-332	-3.485	3.153
ONERI DIVERSI DI GESTIONE			
Trasferimenti passivi	-200	0	-200
Spese di amministrazione	-7	-7	0
TOTALE COSTI DELLA PRODUZIONE (B)	-539	-3.492	2.953
DIFFERENZA TRA VALORE E COSTI DELLA PRODUZIONE (A) + (-B)	154	-2.931	3.085
INTERESSI PASSIVI ED ALTRI ONERI FINANZIARI			
	-136	-54	-82
PROVENTI E ONERI STRAORDINARI			
	-18	2.985	-3.003
RISULTATO PRIMA DELLE IMPOSTE			
	0	0	0
IMPOSTE DELL'ESERCIZIO			
Oneri tributari	0	0	0
RISULTATO D'ESERCIZIO	0	0	0

Passando all'esame delle principali voci del prospetto relativo ai contributi per gli asili nido, si precisa quanto segue.

VALORE DELLA PRODUZIONE — 0,693 mln.

PROVENTI E CORRISPETTIVI PER LA PRODUZIONE DELLE PRESTAZIONI E/O SERVIZI

Contributi a carico dei datori di lavoro. - Accertati 0,394 mln. (allegato n. 2), riguardano quasi interamente i contributi provenienti dalla procedura Dm accertati nell'anno ma di competenza dei periodi fino al 31 dicembre 1999.

Entrate non classificabili in altre voci. - Pari a 0,005 mln, attengono principalmente alle sanzioni civili e amministrative dovute dai datori di lavoro per il ritardato o omesso versamento dei contributi e agli interessi per il versamento dilazionato dei contributi.

Trasferimenti da parte delle Regioni e altri Enti Pubblici. - Si attestano su un valore di 0,281 mln.

COSTI DELLA PRODUZIONE – 0,539 Mln**AMMORTAMENTO E SVALUTAZIONI**

Svalutazione dei crediti contributivi . - Pari a 0,332 mln., riguardano il fondo svalutazione crediti contributivi determinato tenendo conto delle diverse aliquote di svalutazione dei crediti esistenti a fine anno.

ONERI DIVERSI DI GESTIONE

Trasferimenti passivi. - Pari a 0,200 mln. derivano dalla differenza tra le entrate e le uscite dell'anno. Si riferiscono alle somme da trasferire allo Stato per il finanziamento degli asili nido comunali.

Spese di amministrazione - Sono state valutate in 0,007 mln e rappresentano la quota parte delle spese di amministrazione complessive dell'Istituto che si sono attribuite alla Gestione in base ai criteri previsti dal Regolamento per l'amministrazione e la contabilità, che stabilisce che le spese generali di amministrazione, rilevate dall'Istituto nel loro complesso, vengano ripartite tra le gestioni in base ai costi effettivamente sostenuti per ciascuna di esse.

GTT

(in migliaia)

AGGREGATI	CONSUNTIVO 2007	CONSUNTIVO 2006
SPESE PER IL PERSONALE	6	6
SPESE POSTALI, TELEGRAFICHE E TELEFONICHE	(.....)	(.....)
ILLUMINAZIONE FORZA MOTRICE, RISCALD. CONDIZIONAMENTO, CONDUZIONE, PULIZIA, VIGILANZA E FITTO LOCALI, MANUTENZIONE ADATTAMENTO STABILI STRUM.	(.....)	(.....)
SPESE PER I SERVIZI INFORMATICI E AMM.TO APPARECCHIATURE INFORMATICHE	(.....)	(.....)
ALTRE SPESE	1	1
TOTALE	7	7
meno RECUPERI	(.....)	(.....)
meno RESIDUI INSUSS. PASSIVI	(.....)	(.....)
TOTALE NETTO	7	7

(...) Importo inferiore al migliaio di euro

INTERESSI PASSIVI ED ALTRI ONERI FINANZIARI

Oneri finanziari da cessione crediti contributivi – Si attestano in 0,136 mln derivanti dalla cessione crediti contributivi di cui all'art 13 L. 448/1998 ed all'art. 1 D.L. 308/1999.

Si commentano di seguito le principali voci patrimoniali.

ATTIVO CIRCOLANTE

RESIDUI ATTIVI

Pari a 4,782 mln, sono costituiti:

- per 17,744 mln da crediti contributivi verso le aziende; tali crediti sono rettificati dal fondo svalutazione crediti contributivi per 13,486 mln.
- per 0,514 mln da crediti per sanzioni civili e amministrative, interamente ceduti alla S.C.C.I. spa.

CREDITO IN CONTO CORRENTE CON L'INPS - Accertati in 16,576 mln, con una variazione di 0,192 mln, rappresenta la disponibilità finanziaria della Gestione.

DEBITI

RESIDUI PASSIVI

- Pari a 19,186 mln., riguardano, prevalentemente, il debito verso lo Stato per i contributi accertati e non riscossi e riscossi e non versati a fine esercizio,

di questi:

- 22,174 mln debito verso lo Stato
- 2,988 mln a rettifica come presunta insussistenza residui passivi

RENDICONTO

PAGINA BIANCA

**GESTIONE PER LA RISCOSSIONE DEI CONTRIBUTI PER CONTO DEGLI ASILI NIDO
SITUAZIONE PATRIMONIALE AL 31 DICEMBRE 2007
ATTIVO**

DENOMINAZIONE DEL CONTO	Consistenza al 31/12/2007	Consistenza al 31/12/2006	Variazioni
ATTIVO CIRCOLANTE			
RESIDUI ATTIVI			
Crediti verso Istituti, soci e terzi	4.781.750,81	5.121.304,08	-339.553,27
Crediti per aliquote contributive a carico dei datori di lavoro e/o degli iscritti	17.744.102,15	18.293.363,95	-549.261,80
Fondo svalutazione crediti contributivi	-13.486.599,37	-13.712.047,07	225.447,70
Crediti per entrate non classificabili in altre voci Crediti per sanzioni civ. ed amm.	514.434,72	528.462,90	-14.028,18
Crediti verso la GIAS	9.813,31	11.524,30	-1.710,99
Disponibilità liquide			
Credito in conto corrente con l'Inps	16.575.620,45	16.383.005,84	192.614,61
TOTALE ATTIVO	21.357.371,26	21.504.309,92	-146.938,66

PASSIVO

DENOMINAZIONE DEL CONTO	Consistenza al 31/12/2007	Consistenza al 31/12/2006	Variazioni
DEBITI			
Debiti verso lo Stato e altri soggetti pubblici	19.186.099,82	19.469.411,49	-283.311,67
Debiti per trasf passivi allo Stato	22.174.300,43	22.457.612,10	-283.311,67
Presunta insussistenza dei residui passivi	-2.988.200,61	-2.988.200,61	0,00
Debiti diversi	2.171.271,44	2.034.898,43	136.373,01
Debiti per contributi da rimborsare	32.622,67	32.622,67	0,00
Debiti per oneri derivanti dalla cessione di crediti contributivi	2.138.648,77	2.002.275,76	136.373,01
TOTALE PASSIVO	21.357.371,26	21.504.309,92	-146.938,66

I SINDACI

MARIA TERESA FERRARO
 CARLO CONTE FEDERICO CANCELLARO
 DANIELA CARLA' LUDOVICO ANSELMI
 EMANUELE SFERRA MARIANO MARTONE

IL PRESIDENTE

GIAN PAOLO SASSI

GESTIONE PER LA RISCOSSIONE DEI CONTRIBUTI PER CONTO DEGLI ASILI NIDO
CONTO ECONOMICO

Denominazione Conto	ANNO 2007 RENDICONTO	ANNO 2006 RENDICONTO	VARIAZIONI
VALORE DELLA PRODUZIONE			
PROVENTI E CORRISPETTIVI PER LA PRODUZIONE DELLE PRESTAZIONI E/O SERVIZI			
ENTRATE ACCERTATE NELL'ESERCIZIO			
Aliquote contributive a carico dei datori di lavoro e/o degli iscritti	393.624,87	333.969,39	59.655,48
Poste correttive e compensative delle entrate correnti - Rimborso contributi	-7.849,13	-13.998,62	6.149,49
Quote di partecipazione degli iscritti all'onere di specifiche gestioni	21.128,84	39.580,23	-18.451,39
Totale proventi e corrispettivi per la produzione delle prestazioni e/o servizi	406.904,58	359.551,00	47.353,58
ALTRI RICAVI E PROVENTI			
ENTRATE ACCERTATE NELL'ESERCIZIO			
Entrate non classificabili in altre voci - Sanzioni civili e amministrative	4.517,83	4.932,00	-414,17
Trasferimenti da parte delle Regioni	2.599,70	4.979,63	-2.379,93
Trasferimenti da parte di altri Enti del settore pubblico	278.948,55	191.712,92	87.235,63
Totale altri ricavi e proventi	286.066,08	201.624,55	84.441,53
TOTALE VALORE DELLA PRODUZIONE (A)	692.970,66	561.175,55	131.795,11
COSTI DELLA PRODUZIONE			
AMMORTAMENTI E SVALUTAZIONI			
SVALUTAZIONE DEI CREDITI COMPRESI NELL'ATTIVO CIRCOLANTE			
Svalutazione crediti contributivi	-332.122,32	-3.485.077,26	3.152.954,94
Totale ammortamenti e svalutazioni	-332.122,32	-3.485.077,26	3.152.954,94
ONERI DIVERSI DI GESTIONE			
SPESE DI PERTINENZA DELL'ESERCIZIO			
Trasferimenti passivi	-199.653,23	0,00	-199.653,23
Spese di amministrazione	-6.934,24	-7.295,73	361,49
Totale oneri diversi di gestione	-206.587,47	-7.295,73	-199.291,74
TOTALE COSTI DELLA PRODUZIONE (B)	-538.709,79	-3.492.372,99	2.953.663,20
DIFFERENZA TRA VALORE E COSTI DELLA PRODUZIONE (A) + (-B)	154.260,87	-2.931.197,44	3.085.458,31
INTERESSI PASSIVI ED ALTRI ONERI FINANZIARI			
Oneri finanziari da cessione crediti contributivi	-136.373,01	-53.465,18	-82.907,83
Totale interessi passivi ed altri oneri finanziari	-136.373,01	-53.465,18	-82.907,83
TOTALE PROVENTI E ONERI FINANZIARI (C)	-136.373,01	-53.465,18	-82.907,83
SOPRAVVIVENZE ATTIVE ED INSUSSISTENZE DEL PASSIVO DERIVANTI DALLA GESTIONE DEI RESIDUI			
Presunta insussistenza dei residui passivi	-	2.988.200,61	-2.988.200,61
INESIGIBILI CREDITI			
Eliminazione crediti contributivi	-575.245,21	-803.579,49	228.334,28
Prelievo dal fondo svalutazione crediti contributivi per copertura perdita per eliminazioni	557.570,02	800.356,29	-242.786,27
TOTALE PROVENTI E ONERI STRAORDINARI (E)	-17.675,19	2.984.877,41	-3.002.652,60
RISULTATO PRIMA DELLE IMPOSTE (A) + (-B) + (-C) + (-D) + (E)	212,67	314,79	-102,12
IMPOSTE DELL'ESERCIZIO			
Oneri tributari	-212,67	-314,79	102,12
Totale imposte dell'esercizio	-212,67	-314,79	102,12
RISULTATO D'ESERCIZIO	0,00	0,00	0,00

PAGINA BIANCA

ALLEGATI

PAGINA BIANCA

all. n. 1

CREDITI CONTRIBUTIVI ASILI NIDO

DESCRIZIONE	IMPORTI AL 31.12.2007	IMPORTI AL 1.1.2007
Derivanti da denunce-rendiconto...	12.854.976,54	13.350.345,82
Derivanti dai lavoratori dei pubblici servizi di telefonia	1.285,98	1.285,98
Derivanti dai lavoratori dei pubblici servizi di elettricità	328,48	328,48
Derivanti dai lavoratori agricoli dipendenti.....	4.887.511,15	4.941.403,67
TOTALE.....	17.744.102,15	18.293.363,95

all. n. 2

**CONTRIBUTI A CARICO DEI DATORI DI LAVORO E/O DEGLI ISCRITTI
ASILI NIDO**

DESCRIZIONE	CONSUNTIVO 2007
Derivanti da denuncia rendiconto.....	383.919,74
Lavoratori agricoli dipendenti	9.272,83
Pescatori autonomi.....	386,32
Accertati con altri sistemi.....	45,98
TOTALE.....	393.624,87

ISTITUTO NAZIONALE DELLA PREVIDENZA SOCIALE

SEDE CENTRALE ROMA

**D - GESTIONE PER LA RISCOSSIONE DEI CONTRIBUTI
DEL FONDO DI ROTAZIONE PER L'ATTUAZIONE DELLE POLITICHE
COMUNITARIE DI CUI ALL'ART. 5 DELLA LEGGE 183/1987, DEL FONDO DI
ROTAZIONE DI CUI ALL'ART. 25 DELLA LEGGE 845/1978 E DEI FONDI
PARITETICI INTERPROFESSIONALI NAZIONALI PER LA FORMAZIONE
CONTINUA DI CUI ALL'ART. 118 DELLA LEGGE 388/2000**

RENDICONTO PER L'ANNO 2007

PAGINA BIANCA

**GESTIONE DEL FONDO DI ROTAZIONE PER L'ATTUAZIONE DELLE POLITICHE COMUNITARIE DI CUI ALL'ART. 5 L. 183/1987 DEL FONDO DI ROTAZIONE
DI CUI ALL'ART. 25 DELLA L. 845/1978 E DEI FONDI PARITETICI INTERPROFESSIONALI NAZIONALI DI CUI ALL'ART. 118 L. 388/2000
SINTESI DELLA SITUAZIONE ECONOMICA E PATRIMONIALE (IN MIGLIAIA)**

Codice Conto	ANNO 2007 consuntivo	ANNO 2006 consuntivo	VARIAZIONI
VALORE DELLA PRODUZIONE			
PROVENTI E CORRISPETTIVI PER LA PRODUZIONE DELLE PRESTAZIONI E/O SERVIZI			
Aliquote contributive a carico dei datori di lavoro e/o degli iscritti	751.988	715.754	36.234
Poste correttive e compensative delle entrate correnti - Rimborso contributi	-	-	-
Totale proventi e corrispettivi per la produzione delle prestazioni e/o servizi	751.988	715.754	36.234
ALTRI RICAVI E PROVENTI			
Entrate non classificabili in altre voci	995	1.043	-48
Trasferimenti da altre gestioni dell'INPS	9.535	9.519	16
Totale altri ricavi e proventi	10.530	10.562	-32
TOTALE VALORE DELLA PRODUZIONE (A)	762.518	726.316	36.202
COSTO DELLA PRODUZIONE			
AMMORTAMENTI E SVALUTAZIONI			
Assegnazione al fondo di svalutazione dei crediti contributivi	-9.657	-10.583	926
ONERI DIVERSI DI GESTIONE			
Trasferimenti passivi	-747.732	-711.472	-36.260
Spese non classificabili in altre voci	-14	-17	3
Spese di amministrazione	-3.979	-4.138	159
TOTALE COSTI DELLA PRODUZIONE (B)	-761.382	-726.210	-35.172
DIFFERENZA TRA VALORE E COSTI DELLA PRODUZIONE (A) + (-B)	1.136	106	1.030
PROVENTI E ONERI FINANZIARI			
Redditi e proventi patrimoniali	0	2	-2
Oneri finanziari	-1.028	0	-1.028
PROVENTI E ONERI STRAORDINARI			
Eliminazione crediti contributivi	-3.660	-4.350	690
Prelievo per eliminazione crediti	3.660	4.350	-690
RISULTATO PRIMA DELLE IMPOSTE	108	108	0
IMPOSTE DELL'ESERCIZIO			
Oneri tributari	-108	-108	0
RISULTATO D'ESERCIZIO	0	0	0

Passando all'esame delle principali voci del prospetto relativo ai Fondi di rotazione e ai Fondi paritetici interprofessionali nazionali, si precisa quanto segue.

VALORE DELLA PRODUZIONE – 763 mln.

PROVENTI E CORRISPETTIVI PER LA PRODUZIONE DELLE PRESTAZIONI E/O SERVIZI

Contributi a carico dei datori di lavoro. - Accertati per 752 mln., a fronte di 716 mln. dell'anno precedente, hanno la destinazione illustrata nell'allegato n. 3.

Infatti il contributo di cui all'art. 25 della legge 845/1978 è destinato:

- Per 224 mln. al fondo di rotazione per le politiche comunitarie di cui all'art. 5 della legge 183/1987, relativamente all'aliquota dello 0,20% dovuto dalle aziende non aderenti ai fondi paritetici interprofessionali nazionali.
- Per 112 mln. al fondo di rotazione di cui all'art. 25 della legge 845/1978, relativamente all'aliquota dello 0,10% dovuto dalle aziende non aderenti ai fondi paritetici interprofessionali nazionali.
- Per 416 mln. ai fondi paritetici interprofessionali nazionali per la formazione continua, relativamente al contributo dello 0,30% dovuto dalle aziende aderenti ai fondi stessi.

Entrate non classificabili in altre voci. - Accertate in 0,995 mln, attengono principalmente alle sanzioni civili e amministrative dovute dai datori di lavoro per il ritardato o omesso versamento dei contributi e agli interessi per il versamento dilazionato dei contributi.

Trasferimenti da altre gestioni dello Stato. – Si attestano in 9,535 mln, riguardano l'apporto dello Stato, tramite la GIAS, a fronte del mancato gettito conseguente all'esenzione contributiva dalla retribuzione imponibile di alcuni emolumenti, prevista da varie leggi, e per le quali si rimanda all'allegato n 4.

COSTI DELLA PRODUZIONE – 761 Mln

AMMORTAMENTI E SVALUTAZIONI

Assegnazione al fondo di svalutazione dei crediti contributivi - Pari a 9,657 mln, riguarda l'assegnazione al Fondo di svalutazione crediti della quota di presunta irrecuperabilità dei crediti stessi maturata nell'anno.

ONERI DIVERSI DI GESTIONE

Trasferimenti passivi. – Impegnati in 747,732 mln rispetto ai 711,472 mln del consuntivo 2006; rappresentano le somme destinate al finanziamento dei Fondi di rotazione di cui all'art. 25 della legge 845/1978 e all'art. 5 della legge 183/1987 e dei Fondi paritetici interprofessionali nazionali per la formazione continua di cui all'art. 118 della L. 388/2000.

Spese di amministrazione - Determinate in 3,979 mln, rappresentano la quota parte delle spese di amministrazione complessive dell'Istituto che si presume saranno attribuite alla Gestione in base ai criteri previsti dal Regolamento per l'amministrazione e la contabilità, che stabilisce che le spese generali di amministrazione, rilevate dall'Istituto nel loro complesso, vengano ripartite tra le gestioni in base ai costi effettivamente sostenuti per ciascuna di esse.

GTU Fondi di Rotazione

(in migliaia)

AGGREGATI	CONSUNTIVO 2007	CONSUNTIVO 2006
SPESE PER IL PERSONALE	1.649	1.609
SPESE POSTALI, TELEGRAFICHE E TELEFONICHE	50	48
ILLUMINAZIONE FORZA MOTRICE, RISCALD. CONDIZIONAMENTO, CONDUZIONE, PULIZIA, VIGILANZA E FITTO LOCALI, MANUTENZIONE ADATTAMENTO STABILI STRUM.	148	145
SPESE LEGALI	108	226
SPESE PER I SERVIZI INFORMATICI E AMM.TO APPARECCHIATURE INFORMATICHE	849	502
ALTRE SPESE	282	309
TOTALE	3.086	2.839
meno RECUPERI	409	174
meno RESIDUI INSUSS. PASSIVI	95	21
TOTALE NETTO	2.582	2.644

(...) Importo inferiore al migliaio di euro

GTU Fondi Interprofessionali

(in migliaia)

AGGREGATI	CONSUNTIVO 2007	CONSUNTIVO 2006
SPESE PER IL PERSONALE	644	492
SPESE POSTALI, TELEGRAFICHE E TELEFONICHE	25	25
ILLUMINAZIONE FORZA MOTRICE, RISCALD. CONDIZIONAMENTO, CONDUZIONE, PULIZIA, VIGILANZA E FITTO LOCALI, MANUTENZIONE ADATTAMENTO STABILI STRUM.	75	77
SPESE LEGALI	35	(.....)
SPESE PER I SERVIZI INFORMATICI E AMM.TO APPARECCHIATURE INFORMATICHE	617	708
ALTRE SPESE	142	164
TOTALE	1.538	1.468
meno RECUPERI	76	99
meno RESIDUI INSUSS. PASSIVI	65	19
TOTALE NETTO	1.397	1.349

(...) Importo inferiore al migliaio di euro

IMPOSTE DELL' ESERCIZIO

Oneri tributari. - Calcolati in 0,108 mln per effetto dell'introduzione dell'IRAP a decorrere dal 1° gennaio 1998, disposta dall' art. 10 del D.L.vo 446/1997 relativamente alle retribuzioni dei dipendenti dell'Istituto.

Si commentano di seguito le principali voci patrimoniali.

ATTIVO CIRCOLANTE**RESIDUI ATTIVI**

Pari a 122,255 mln, sono costituiti:

- per 194,181 mln da crediti contributivi verso le aziende; tali crediti sono rettificati dal fondo svalutazione crediti contributivi stimato in 72 mln;
- per 0,074 mln da crediti per sanzioni civili e amministrative.

CREDITO IN CONTO CORRENTE CON L'INPS - Risulta di 146 mln, con un decremento di 49 mln rispetto ad inizio anno; rappresenta la disponibilità finanziaria della Gestione.

DEBITI**RESIDUI PASSIVI**

Accertati complessivamente in 268 mln, riguardano il debito per contributi accertati e non riscossi, e riscossi e non versati al termine dell'esercizio verso i Fondi di rotazione (148 mln) e i Fondi paritetici interprofessionali nazionali (111 mln).

Completano la voce i debiti per oneri da cessione crediti per 9 mln.

PAGINA BIANCA

RENDICONTO

PAGINA BIANCA

**GESTIONE DEL FONDO DI ROTAZIONE PER L'ATTUAZIONE DELLE POLITICHE COMUNITARIE DI CUI ALL'ART. 5 L. 183/1987 DEL FONDO DI ROTAZIONE DI CUI ALL'ART. 25 DELLA L. 845/1978 E DEI FONDI PARITETICI INTERPROFESSIONALI NAZIONALI DI CUI ALL'ART. 118 L. 388/2000
SITUAZIONE PATRIMONIALE AL 31 DICEMBRE 2007
ATTIVO**

Denominazione Conto	Consistenza al 31/12/2007	Consistenza al 31/12/2006	Variazioni
ATTIVO CIRCOLANTE			
RESIDUI ATTIVI			
Crediti verso iscritti, soci e terzi	122.107.411,96	105.810.360,26	16.297.051,70
Crediti per aliquote contributive a carico dei datori di lavoro e/o degli iscritti	194.181.301,49	171.886.482,69	22.294.818,80
Fondo svalutazione crediti contributivi	-72.148.085,07	-66.150.317,97	-5.997.767,10
Crediti per entrate non class in altre voci - Sanzioni civ. ed amm.	74.195,54	74.195,54	0,00
Crediti verso la GIAS	70.333,48	39.188,58	31.144,90
Disponibilità liquide			
Credito in conto corrente con l'INPS	146.171.337,42	194.957.716,92	-48.786.379,50
TOTALE ATTIVO	268.349.082,86	300.807.265,76	-32.458.182,90

PASSIVO

Denominazione Conto	Consistenza al 31/12/2007	Consistenza al 31/12/2006	Variazioni
DEBITI			
RESIDUI PASSIVI			
Debiti verso lo Stato e altri soggetti pubblici	147.636.398,78	200.382.948,01	-52.746.549,23
Debiti per trasf. passivi allo Stato- L. 549/1995 art 1 comma 72 (pol. Comunitarie)	96.701.152,78	131.822.487,56	-35.121.334,78
Debiti per trasferimenti passivi allo Stato - L. 845/1978 art 25 (F. rotazione)	50.935.246,00	68.560.460,45	-17.625.214,45
Debiti diversi	120.712.684,08	100.424.317,75	20.288.366,33
Debiti per altri trasferimenti passivi - Fondi Interprofessionali L. 388/2000	111.239.870,00	91.980.262,92	19.259.607,08
Debiti per oneri finanziari (da cessione crediti)	9.472.814,08	8.444.054,83	1.028.759,25
TOTALE PASSIVO	268.349.082,86	300.807.265,76	-32.458.182,90

I SINDACI

MARIA TERESA FERRARO
CARLO CONTE FEDERICO CANCELLARO
DANIELA CARLA' LUDOVICO ANSELMI
EMANUELE SFERRA MARIANO MARTONE

IL PRESIDENTE

GIAN PAOLO SASSI

XVI LEGISLATURA — DISEGNI DI LEGGE E RELAZIONI — DOCUMENTI

**'GESTIONE DEL FONDO DI ROTAZIONE
PER L'ATTUAZIONE DELLE POLITICHE COMUNITARIE DI CUI ALL'ART. 5 L. 183/1987
DEL FONDO DI ROTAZIONE DI CUI ALL'ART. 25 DELLA LEGGE 845/1978
E DEI FONDI PARITETICI INTERPROFESSIONALI NAZIONALI DI CUI ALL'ART. 118 DELLA LEGGE N. 388/2000**

CONTO ECONOMICO GTU

Denominazione Conto	ANNO 2007 consuntivo	ANNO 2006 consuntivo	VARIAZIONI
VALORE DELLA PRODUZIONE			
PROVENTI E CORRISPETTIVI PER LA PRODUZIONE DELLE PRESTAZIONI E/O SERVIZI			
ENTRATE ACCERTATE NELL'ESERCIZIO			
Alliquote contributive a carico dei datori di lavoro e/o degli iscritti	751.988.108,85	715.754.060,08	36.234.048,77
Totale proventi e corrispettivi per la produzione delle prestazioni e/o servizi	751.988.108,85	715.754.060,08	36.234.048,77
ALTRI RICAVI E PROVENTI			
ENTRATE ACCERTATE NELL'ESERCIZIO			
Entrate non classificabili in altre voci - Sanzioni civili e amministrative	953.662,57	1.000.631,85	-46.969,28
Entrate non classificabili in altre voci - Interessi per versamento dilazionato o differito dei contributi	1.561,15	1.140,57	420,58
Entrate non classificabili in altre voci - Entrate diverse	40.135,00	40.878,00	-743,00
Trasferimenti dalla gestione per gli interventi assistenziali e di sostegno alle gestioni previdenziali	9.535.312,37	9.519.396,03	15.916,34
Totale altri ricavi e proventi	10.530.671,09	10.562.046,45	-31.375,36
TOTALE VALORE DELLA PRODUZIONE (A)	762.518.779,94	726.316.106,53	36.202.673,41
COSTI DELLA PRODUZIONE			
AMMORTAMENTI E SVALUTAZIONI			
SVALUTAZIONE DEI CREDITI COMPRESI NELL'ATTIVO CIRCOLANTE			
Svalutazione crediti contributivi	-9.657.133,40	-10.582.783,15	925.649,75
Totale ammortamenti e svalutazioni	-9.657.133,40	-10.582.783,15	925.649,75
ONERI DIVERSI DI GESTIONE			
SPESE DI PERTINENZA DELL'ESERCIZIO			
Trasferimenti passivi - Al Fondo di rotazione per l'attuazione pol.comunitarie L. 183/87	-120.675.812,88	-128.174.602,62	7.498.789,74
Trasferimenti passivi - Al Fondo di rotazione art. 25 L. 845/1978	-214.756.129,30	-218.581.009,12	3.824.879,82
Trasferimenti passivi - Ai Fondi paritetici Interprofessionali	-612.300.132,52	-364.716.598,90	-47.583.533,62
Spese non classificabili in altre voci - Uscite varie	-13.662,71	-16.701,92	3.039,21
Spese di amministrazione	-3.978.385,77	-3.993.792,01	15.406,24
Oneri per trasferimento allo stato delle economie derivanti dalla riduzione delle spese di amministrazione	-627,41	-144.428,07	143.800,66
Totale oneri diversi di gestione	-751.724.750,59	-715.627.132,64	-36.097.617,95
TOTALE COSTI DELLA PRODUZIONE (B)	-761.381.883,99	-726.209.915,79	-35.171.968,20
DIFFERENZA TRA VALORE E COSTI DELLA PRODUZIONE (A) + (-B)	1.136.895,95	106.190,74	1.030.705,21
ALTRI PROVENTI FINANZIARI			
PROVENTI E ONERI FINANZIARI			
Redditi e proventi patrimoniali - Interessi sulla disponibilità di c/c bancario e postale	159,03	2.047,40	-1.888,37
Totale altri proventi finanziari	159,03	2.047,40	-1.888,37
INTERESSI PASSIVI ED ALTRI ONERI FINANZIARI			
Oneri finanziari da cessione crediti contributivi	-1.028.759,25	0,00	-1.028.759,25
Totale interessi passivi ed altri oneri finanziari	-1.028.759,25	0,00	-1.028.759,25
TOTALE PROVENTI E ONERI FINANZIARI (C)	-1.028.759,25	0,00	-1.028.759,25
PROVENTI E ONERI STRAORDINARI			
Eliminazione crediti contributivi	-3.659.366,30	-4.349.855,98	690.489,68
Prelevato dal fondo svalutazione crediti contributivi per copertura perdita per eliminazioni	3.659.366,30	4.349.855,98	-690.489,68
RISULTATO PRIMA DELLE IMPOSTE (A) + (-B) + (-C) + (-D) + (E)	108.295,73	108.238,14	57,59
IMPOSTE DELL'ESERCIZIO			
Oneri tributari	-108.295,73	-108.238,14	-57,59
Totale imposte dell'esercizio	-108.295,73	-108.238,14	-57,59
RISULTATO D'ESERCIZIO	0,00	0,00	0,00

PAGINA BIANCA

ALLEGATI

PAGINA BIANCA

allegato n. 1

**CREDITI CONTRIBUTIVI
FONDI DI ROTAZIONE E FONDI PARITETICI INTERPROFESSIONALI NAZIONALI**

DESCRIZIONE	IMPORTI AL 1.1.2007	IMPORTI 31.12.2007	VARIAZIONI
- Fondo di rotazione pol. com.	101.848.731,71	106.388.492,06	4.539.760,35
- Fondo di rotazione	45.714.508,36	48.012.364,88	2.297.856,52
Totale	147.563.240,07	154.400.856,94	6.837.616,87
- Fondo artigianato	2.212.301,06	3.554.855,57	1.342.554,51
- Fondo Cooperative	556.669,32	1.153.987,84	597.318,52
- For.te	7.808.437,97	12.221.527,85	4.413.089,88
- Fondimpresa	8.344.311,27	13.483.815,19	5.139.503,92
- Fondo PMI CONFAPI	1.838.636,39	3.001.666,61	1.163.030,22
- Fon.ter	2.079.231,41	3.610.950,10	1.531.718,69
- Fondirifenti	694.242,03	1.202.699,86	508.457,83
- Fon.dir	576.740,90	826.493,65	249.752,75
- Fondo Dir PMI	6.239,99	11.947,00	5.707,01
- Fondoprofessioni	131.095,42	298.513,31	167.417,89
- Fond.e.r.	75.336,86	280.500,09	205.163,23
-Fon.ar.com		133.487,48	133.487,48
Totale Fondi	24.323.242,62	39.780.444,55	15.457.201,93
TOTALE GENERALE	171.886.482,69	194.181.301,49	22.294.818,80

allegato n. 2

Analisi del debito per contributi da destinare al finanziamento dei
Fondi paritetici interprofessionali di cui all'art.118 L. 388/2000.

Descrizione	Consistenza al 31.12.2007
Debito per contributi da destinare al finanziamento del Fondo Artigianato Formazione di cui al D.M. 31.10.01 ai sensi del comma 2 dell'art.118 della legge 388/2000	8.889.269,42
Debito per contributi da destinare al finanziamento del Fon.Coop di cui al D.M.10.5.02 ai sensi del comma 2 dell'art.118 della legge 388/2000	4.113.020,21
Debito per contributi da destinare al finanziamento del For.Te di cui al D.M. 31.10.2002 ai sensi del comma 2 dell'art. 118 della legge 388/2000	29.042.695,64
Debito per contributi da destinare al finanziamento del Fondimpresa di cui al D.M. 28.11.2002 ai sensi del comma 2 dell'art. 118 della legge 388/2000	45.527.630,35
Debito per contributi da destinare al finanziamento del Fondo Formazione PMI di cui al D.M. 21.01.2003 ai sensi del comma 2 dell'art. 118 della legge 388/2000	7.399.634,98
Debito per contributi da destinare al finanziamento del Fon.Ter di cui al D.M. 24.02.2003 ai sensi del comma 2 dell'art. 118 della legge 118 della legge 388/2000	6.381.166,81
Debito per contributi da destinare al finanziamento del Fondirigenti di cui al D.M. 06.03.2003 ai sensi del comma 2 dell'art. 118 della legge 388/2000	5.054.510,33
Debito per contributi da destinare al finanziamento del Fon.Dir di cui al D.M. 06.03.2003 ai sensi del comma 2 dell'art. 118 della legge 388/2000	2.020.080,67
Debito per contributi da destinare al finanziamento del Fon.Dirigenti PMI di cui al D.M. 04.08.2003 ai sensi del comma 2 dell'art. 118 della legge 388/2000	63.980,27
Debito per contributi da destinare al finanziamento del Fondo per gli studi professionali ed aziende ad essi collegate di cui al D.M. 29.12.2003 ai sensi del comma 2 dell'art. 118 della legge 388/2000	1.289.185,44
Debito per contributi da destinare al finanziamento del Fondo per gli Enti Religiosi ed aziende ad essi collegate di cui al D.M. 01/09/2005 ai sensi del comma 2 dell'art. 118 della legge 388/2000	887.549,82
Debito per contributi da destinare al finanziamento del Fon.ar.com. ed aziende ad essi collegate di cui al D.M. 06/03/2006 ai sensi del comma 2 dell'art. 118 della legge 388/2000	571.146,06
TOTALE	111.239.870,00

allegato n. 3

CONTRIBUTI PER IL FINANZIAMENTO DEI FONDI DI ROTAZIONE E
DEI FONDI PARITETICI INTERPROFESSIONALI NAZIONALI

DESCRIZIONE	CONSUNTIVO 2007	CONSUNTIVO 2006	DIFFERENZE
Gettito dell'aliquota 0,20% dovuto dalle aziende non aderenti ai Fondi paritetici interprofessionali nazionali destinato al Fondo di rotazione per le politiche comunitarie di cui all'art. 5 legge n. 183/1987 - art. 1, comma 72, della legge 549/1995	224.410.275,31	232.967.827,30	- 8.557.551,99
Gettito dell'aliquota 0,10% dovuto dalle aziende non aderenti ai Fondi paritetici interprofessionali nazionali destinato al Fondo di rotazione di cui all'art.25 legge n. 845/1978	111.637.483,19	116.123.085,87	- 4.485.602,68
Gettito dell'aliquota dovuto dalle aziende aderenti al Fondo artigiano formazione di cui al D.M. 31.10.01 ai sensi del comma 2 dell'art.118 della legge 388/2000	31.276.538,57	28.000.267,53	3.276.271,04
Gettito dell'aliquota dovuto dalle aziende aderenti al Fondo paritetico interprofessionale per la formazione continua nelle imprese cooperative di cui al D.M.10.5.02 ai sensi del comma 2 dell'art.118 della legge 388/2000	16.503.981,89	14.335.373,77	2.168.608,12
Gettito dell'aliquota dovuto dalle aziende aderenti al Fondo per i lavoratori del commercio, del turismo, dei servizi, del credito, delle assicurazioni e dei trasporti di cui al D.M. 31.10.2002 ai sensi del comma 2 dell'art. 118 della legge 388/2000	101.744.720,95	87.936.989,85	13.807.731,10
Gettito dell'aliquota dovuto dalle aziende aderenti al Fondo per i lavoratori delle imprese industriali di cui al D.M. 28.11.2002 ai sensi del comma 2 dell'art. 118 della legge 388/2000	180.614.784,98	166.851.611,80	13.763.173,18
Gettito dell'aliquota dovuto dalle aziende aderenti al Fondo per i lavoratori delle piccole e medie imprese industriali di cui al D.M. 21.01.2003 ai sensi del comma 2 dell'art. 118 della legge 388/2000	25.984.485,56	22.187.841,42	3.796.644,14
Gettito dell'aliquota dovuto dalle aziende aderenti al Fondo per i lavoratori delle impr. del settore terziario comparti turismo e distribuzione-servizi di cui al D.M. 24.02.2003 ai sensi del comma 2 dell'art. 118 della legge 388/2000	17.079.920,56	14.147.450,20	2.932.470,36
Gettito dell'aliquota dovuto dalle aziende aderenti al Fondo per dirigenti industriali di cui al D.M. 06.03.2003 ai sensi del comma 2 dell'art. 118 della legge 388/2000	22.580.797,02	20.776.033,62	1.804.763,40
Gettito dell'aliquota dovuto dalle aziende aderenti al Fondo per dirigenti del terziario di cui al D.M. 06.03.2003 ai sensi del comma 2 dell'art. 118 della legge 388/2000	8.260.673,72	7.366.767,13	893.906,59
Gettito dell'aliquota dovuto dalle aziende aderenti al Fondo per dirigenti PMI di cui al D.M. 04.08.2003 ai sensi del comma 2 dell'art. 118 della legge 388/2000	318.921,34	266.205,07	52.716,27
Gettito dell'aliquota dovuto dalle aziende aderenti al Fondo per gli studi professionali ed aziende ad essi collegate di cui al D.M. 29.12.2003 ai sensi del comma 2 dell'art. 118 della legge 388/2000	5.636.654,97	3.068.657,32	2.567.997,65
Gettito dell'aliquota dovuto dalle aziende aderenti al Fondo Enti Religiosi di cui al D.M. 01.09.2005 ai sensi del comma 2 dell'art. 118 della legge 388/2000	3.520.364,07	1.725.949,20	1.794.414,87
Gettito dell'aliquota dovuto dalle aziende aderenti al Fondo Artigiani e Commercianti di cui al D.M 05 marzo 2006 ai sensi del comma 2 dell'art. 118 della legge 388/2000	2.418.506,72	-	2.418.506,72
TOTALE	751.988.108,85	715.754.060,08	36.234.048,77

allegato n. 4

**TRASFERIMENTI DALLA GESTIONE PER GLI INTERVENTI ASSISTENZIALI
E DI SOSTEGNO ALLE GESTIONI PREVIDENZIALI**

	CONSUNTIVO 2007	CONSUNTIVO 2006	DIFFERENZE
COPERTURA DELLE MINORI ENTRATE DERIVANTI:			
- dalla riduzione del minimale contributivo art. 1, comma 2, del D.L. n. 338/1989, convertito nella L. n. 389/1989.....	1.448.762,62	1.455.188,17	6.425,55
- dalla riduzione di entrate contributive di cui all'art. 3, commi 1 e 2 del D.L. n. 318/1996 convertito nella L. n. 402/1996.....	346.093,29	347.628,28	1.534,99
- dalla agevolaz. contributiva correlata alla produttività aziend. di cui all'art.2 del D.L. 67/1997 convertito nella L. 135/1997.....	7.654.707,00	7.630.129,00	24.578,00
- dal minor gettito contributivo derivante dalla esclusione dall'imponibile degli emolumenti per carichi di famiglia di cui all'art.3 della L. 876/1986.....	19.612,24	20.037,00	424,76
- dalla riduzione di entrate contributive prevista dai contratti di riallineamento di cui all'art. 23 della L. 196/1997.....	35.094,90	35.238,58	143,68
- dalla riduzione di entrate contributive derivante dalle modifiche di alcune disposizioni che regolano il settore dell'artigianato di cui all'art. 13, comma 4 della L. 57/2001.....	31.042,32	31.175,00	132,68
TOTALE.....	9.535.312,37	9.519.396,03	15.916,34

allegato n. 5

**TRASFERIMENTI PASSIVI AI FONDI DI ROTAZIONE E
DEI FONDI PARITETICI INTERPROFESSIONALI NAZIONALI**

TRASFERIMENTI PASSIVI:	CONSUNTIVO 2007	CONSUNTIVO 2006	DIFFERENZE
Fondo di rotazione per le politiche comunitarie L 183/1987	120.675.812,88	128.174.602,62	-7.498.789,74
Fondo di rotazione L 845/1978	214.756.129,30	218.581.009,12	-3.824.879,82
Fondo Artig Form di cui al D.M. 31.10.01	30.969.128,44	27.841.019,35	3.128.109,09
Fon.Coop di cui al D.M.10.5.02	16.371.976,30	14.272.033,37	2.099.942,93
For.Te di cui al D.M. 31.10.2002	100.740.585,29	87.444.906,09	13.295.679,20
Fondimpresa di cui al D.M. 28.11.2002	179.268.300,67	166.011.006,19	13.257.294,48
Fondo Formazione PMI di cui al D.M. 21.01.2003	25.717.570,77	22.069.808,99	3.647.761,78
Fon.Ter di cui al D.M. 24.02.2003	16.806.735,48	14.035.633,91	2.771.101,57
Fondirigenti di cui al D.M. 06.03.2003	22.435.252,43	20.680.861,27	1.754.391,16
Fon.Dir. di cui al D.M. 06.03.2003	8.188.776,45	7.332.509,34	856.267,11
F. dirigenti PMI di cui al D.M. 04.08.2003	317.155,30	264.969,87	52.185,43
F. professioni di cui al D.M. 29.12.2003	5.597.615,46	3.052.114,67	2.545.500,79
Fond.E.R. di cui al D.M. 01.09.2005	3.487.848,91	1.711.735,85	1.776.113,06
Fon.ar.com. di cui al D.M.06/03/2006	2.399.187,02	-	2.399.187,02
TOTALE.....	747.732.074,70	711.472.210,64	36.259.864,06

XVI LEGISLATURA — DISEGNI DI LEGGE E RELAZIONI — DOCUMENTI

	Fondo Artigianato Formazione	Fun.Coop	Forte	Fondimpresa	Fondo Formazione PMI	Fon.ctr	Fonditanti	Fon.dir	F. dirigenti PMI	P. professionisti	Fond.ctr	Fon.Ar.Com.	TOTALI
ENTRATE													
CONTRIBUTI	31.276.539,57	16.503.981,89	101.744.726,95	180.614.784,98	25.984.485,56	17.079.920,56	22.580.797,02	8.260.873,72	318.971,34	5.636.654,97	3.570.364,07	2.418.506,72	415.840.350,95
REDDITI E PROVENTI PATRIMONIALI	7,00	3,00	22,00	38,00	5,00	4,00	5,00	2,00	0,00	1,00	1,00	1,00	89,00
- Int sulle disponibilità di c/c banc e post													
ENTRATE NON CLASSIFICABILI IN ALTRE VOCI:	45.103,16	11.547,23	157.819,30	175.648,14	36.271,34	44.017,86	15.294,18	10.998,27	165,22	3.282,30	188,00	2.407,63	502.852,73
- Senzioni civili e amministrative.....	43.434,16	10.666,23	152.499,30	166.002,14	34.894,34	43.105,96	14.089,18	10.377,27	148,22	2.981,30	0,00	2.278,63	488.662,73
- Entrata diversi.....	1.669,00	881,00	5.400,00	9.460,00	1.387,00	912,00	1.205,00	441,00	17,00	301,00	188,00	129,00	22.200,00
TOTALE ENTRATE	31.321.648,73	16.515.532,12	101.902.872,25	180.799.471,12	26.020.764,90	17.123.842,52	22.596.096,20	8.271.073,98	319.086,56	5.638.936,27	3.570.553,07	2.420.915,75	416.443.292,08
USCITE													
TRASFERIMENTI PASSIVI:	30.969.128,44	16.371.976,50	100.740.585,29	179.268.300,87	25.717.370,77	16.806.735,48	22.435.252,43	8.188.776,45	317.155,30	5.597.615,46	3.487.848,91	2.399.107,02	412.300.132,52
USCITE NON CLASSIFICABILI IN ALTRE VOCI:													
- Uscite varie	568,00	300,00	1.848,00	3.282,71	472,00	310,00	410,00	150,00	6,00	102,00	64,00	44,00	7.557,71
Oneri per cessione crediti	8.889,28	1.547,62	20.983,32	21.861,03	5.189,10	4.946,07	1.732,75	1.726,65	10,21	246,79	0,00	0,00	63.940,82
COMPONENTI FINANZE DI PARTE CORRENTE	30.875.564,73	16.373.833,92	100.763.417,61	179.293.244,41	25.723.240,67	16.811.991,55	22.437.395,18	8.190.693,10	317.171,51	5.597.564,25	3.487.912,91	2.399.314,02	412.371.651,05
SPESA DI AMMINISTRAZIONE	105.028,00	93.420,00	341.660,00	606.508,34	87.256,00	57.355,00	75.826,00	27.797,74	1.071,00	18.928,00	11.822,00	8.121,07	1.396.736,15
ONERI TRIBUTARI	4.504,00	2.377,00	14.653,00	26.011,00	3.742,00	2.460,00	3.252,00	1.190,00	46,00	812,00	507,00	348,00	59.902,00
SVALUTAZIONI E DEPREZZAMENTI:													
- Assegnate al Fondo sval crediti contribuidi	236.532,01	83.911,20	782.840,64	864.707,37	206.523,03	257.135,97	79.623,02	52.091,15	798,05	22.234,02	20.311,16	13.215,26	2.615.032,88
COMPONENTI ECONOMICHE	346.064,01	144.708,20	1.139.154,64	1.497.226,71	297.521,03	311.950,97	158.791,02	81.020,89	1.815,05	41.974,02	32.640,16	21.684,33	4.071.661,03
TOTALE USCITE	31.321.648,73	16.515.532,12	101.902.872,25	180.799.471,12	26.020.764,90	17.123.842,52	22.596.096,20	8.271.073,99	319.086,56	5.639.936,27	3.570.553,07	2.420.915,75	416.443.292,08

ISTITUTO NAZIONALE DELLA PREVIDENZA SOCIALE

SEDE CENTRALE ROMA

**E - GESTIONE PER LA RISCOSSIONE DEI CONTRIBUTI
DEL FONDO PER LE POLITICHE MIGRATORIE**

RENDICONTO PER L'ANNO 2007

PAGINA BIANCA

**GESTIONE PER LA RISCOSSIONE DEI CONTRIBUTI DEL FONDO PER LA FORMAZIONE PROFESSIONALE
E DEL FONDO PER LE POTICHE MIGRATORIE**
SINTESI DELLA SITUAZIONE ECONOMICA E PATRIMONIALE (IN MIGLIAIA)

Codice Conto	ANNO 2007 rendiconto	ANNO 2006 rendiconto	VARIAZIONI
VALORE DELLA PRODUZIONE			
PROVENTI E CORRISPETTIVI PER LA PRODUZIONE DELLE PRESTAZIONI E/O SERVIZI			
Aliquote contributive a carico dei datori di lavoro e/o degli iscritti	1.189	1.980	-791
Poste correttive e compensative delle entrate correnti - Rimborso contributi	-6	-12	6
Totale proventi e corrispettivi per la produzione delle prestazioni e/o servizi	1.183	1.968	-785
ALTRI RICAVI E PROVENTI			
Entrate non classificabili in altre voci	4	3	1
Totale altri ricavi e proventi	4	3	1
TOTALE VALORE DELLA PRODUZIONE (A)	1.187	1.971	-784
COSTO DELLA PRODUZIONE			
ONERI DIVERSI DI GESTIONE			
Trasferimenti passivi	-1.155	-1.933	778
Spese di amministrazione	-27	-30	3
TOTALE COSTI DELLA PRODUZIONE (B)	-1.182	-1.963	781
DIFFERENZA TRA VALORE E COSTI DELLA PRODUZIONE (A) + (-B)	5	8	-3
INTERESSI PASSIVI ED ALTRI ONERI FINANZIARI	-1	-1	0
PROVENTI E ONERI STRAORDINARI	-3	-6	3
RISULTATO PRIMA DELLE IMPOSTE	1	1	0
IMPOSTE DELL'ESERCIZIO			
Oneri tributari	-1	-1	0
RISULTATO D'ESERCIZIO	0	0	0

In relazione alle principali voci del Prospetto relativo al Fondo Nazionale per le politiche migratorie, si segnala quanto segue.

VALORE DELLA PRODUZIONE – 1,187 mln.

PROVENTI E CORRISPETTIVI PER LA PRODUZIONE DELLE PRESTAZIONI E/O SERVIZI

Contributi a carico dei datori di lavoro - Iscritti per 1,189 mln (all. n. 2), attengono ai contributi destinati al Fondo Nazionale per le politiche migratorie, rettificati per 0,006 mln da rimborsi di contributi.

Entrate non classificabili in altre voci – Sono di 0,004 mln, attengono principalmente alle sanzioni civili e amministrative dovute dai datori di lavoro per il ritardato o omesso pagamento dei contributi e agli interessi per il versamento dilazionato degli stessi.

COSTI DELLA PRODUZIONE – 1,182 mln

ONERI DIVERSI DI GESTIONE

Trasferimenti passivi – Pari a 1,155 mln, derivano dalla differenza tra le entrate e le uscite dell'anno e si riferiscono alle somme da trasferire allo Stato per il finanziamento del Fondo Nazionale per le politiche migratorie.

Spese di amministrazione. – Ammontano a 0,027 mln e rappresentano la quota parte delle spese di amministrazione complessive dell'Istituto che si presume saranno attribuite alla Gestione in base ai criteri previsti dal vigente Regolamento per l'amministrazione e la contabilità, che stabilisce che le spese generali di amministrazione, rilevate dall'Istituto nel loro

GTV

(in migliaia)

AGGREGATI	CONSUNTIVO 2007	CONSUNTIVO 2006
SPESE PER IL PERSONALE	22	23
SPESE POSTALI, TELEGRAFICHE E TELEFONICHE	(.....)	(.....)
ILLUMINAZIONE FORZA MOTRICE, RISCALD. CONDIZIONAMENTO, CONDUZIONE, PULIZIA, VIGILANZA E FITTO LOCALI, MANUTENZIONE ADATTAMENTO STABILI STRUM.	1	2
SPESE PER I SERVIZI INFORMATICI E AMM.TO APPARECCHIATURE INFORMATICHE	1 1	1 (.....)
ALTRE SPESE	3	4
TOTALE	28	30
meno RECUPERI	1	1
meno RESIDUI INSUSS. PASSIVI	(.....)	(.....)
TOTALE NETTO	27	29

(...) Importo inferiore al migliaio di euro

complesso, vengano ripartite tra le gestioni in base ai costi effettivamente sostenuti per ciascuna di esse.

Si commentano di seguito le principali voci patrimoniali.

ATTIVO CIRCOLANTE

RESIDUI ATTIVI - Accertati in 0,344 mln, sono costituiti quasi integralmente da crediti verso le aziende di cui 0,330 mln per crediti contributivi e 0,014 mln per sanzioni.

CREDITI VERSO LA GIAS - Si quantificano in 1,596 mln.

CREDITO IN CONTO CORRENTE CON L'INPS - Ammonta a 2,231 mln, rappresenta la disponibilità finanziaria della Gestione.

DEBITI

RESIDUI PASSIVI - Pari a 4,164 mln, riguardano prevalentemente il debito, per contributi accertati e non riscossi e riscossi e non versati a fine esercizio, verso lo Stato per il finanziamento del Fondo Nazionale per le politiche migratorie.

IL DIRETTORE CENTRALE FINANZA
CONTABILITA' E BILANCIO

Dionanti

Roma, 18/7/2008

IL DIRETTORE GENERALE

[Signature]

RENDICONTO

PAGINA BIANCA

**GESTIONE PER LA RISCOSSIONE DEI CONTRIBUTI DEL FONDO PER LA FORMAZIONE PROFESSIONALE
E DEL FONDO PER LE POTICHE MIGRATORIE
SITUAZIONE PATRIMONIALE AL 31 DICEMBRE 2007**

ATTIVO

DENOMINAZIONE DEL CONTO	Consistenza al 31/12/2007	Consistenza al 31/12/2006	Variazioni
ATTIVO CIRCOLANTE			
RESIDUI ATTIVI			
Crediti verso Istituti, soci e terzi	1.939.609,62	1.602.160,35	337.449,27
Crediti per aliquote contributive a carico dei datori di lavoro e/o degli iscritti	329.952,51	321.287,24	8.665,27
Crediti per entrate non classificabili in altre voci Crediti per sanzioni civ. ed amm.	13.972,64	10.673,90	3.298,74
Crediti verso la GIAS	1.595.684,47	1.270.199,21	325.485,26
Disponibilità liquide			
Credito in conto corrente con l'Inps	2.231.050,19	2.792.949,48	-561.899,29
TOTALE ATTIVO	4.170.659,81	4.395.109,83	-224.450,02

PASSIVO

DENOMINAZIONE DEL CONTO	Consistenza al 31/12/2007	Consistenza al 31/12/2006	Variazioni
DEBITI			
Debiti verso lo Stato e altri soggetti pubblici	4.164.495,76	4.389.887,28	- 225.391,52
Debito verso lo Stato per il contributo da destinare al finanziamento del Fondo per la formazione professionale di cui all'art. 5 della L 196/1997	1.366.821,93	1.359.506,39	7.315,54
Debito verso lo Stato per il contributo da destinare al finanziamento del Fondo nazionale per le Politiche Migratorie; art. 25 comma 2 art. 45 comma 3 D Lgs 286/1997	2.797.673,83	3.030.380,89	-232.707,06
Debiti diversi	6.164,05	5.222,55	941,50
Debiti per contributi da rimborsare			
- Debito per oneri derivanti dalla cessione dei crediti contributivi, di pertinenza del Fondo nazionale per le politiche migratorie	6.164,05	5.222,55	941,50
TOTALE PASSIVO	4.170.659,81	4.395.109,83	-224.450,02

I SINDACI

MARIA TERESA FERRARO
CARLO CONTE FEDERICO CANCELLARO
DANIELA CARLA LUDOVICO ANSELMI
EMANUELE SFERRA MARIANO MARTONE

IL PRESIDENTE

GIAN PAOLO SASSI

**GESTIONE PER LA RISCOSSIONE DEI CONTRIBUTI DEL FONDO PER LA FORMAZIONE PROFESSIONALE
E DEL FONDO PER LE POLITICHE MIGRATORIE**

CONTO ECONOMICO

Denominazione Conto	ANNO 2007 RENDICONTI	ANNO 2006 RENDICONTI	VARIAZIONI
VALORE DELLA PRODUZIONE			
PROVENTI CORRISPETTIVI PER LA PRODUZIONE DELLE PRESTAZIONI E/O SERVIZI			
ENTRATE ACCERTATE NELL'ESERCIZIO			
Aliquote contributive a carico dei datori di lavoro e/o degli iscritti	1.189.465,63	1.980.783,24	-791.317,61
Poste correttive e compensative delle entrate correnti - Rimborso contributi	-6.220,71	-12.246,60	6.025,89
Totale proventi e corrispettivi per la produzione delle prestazioni e/o servizi	1.183.244,92	1.968.536,64	-785.291,72
ALTRI RICAVI E PROVENTI			
ENTRATE ACCERTATE NELL'ESERCIZIO			
Entrate non classificabili in altre voci - Sanzioni civili e amministrative	4.007,00	2.904,37	1.102,63
Totale altri ricavi proventi	4.007,00	2.904,37	1.102,63
TOTALE VALORE DELLA PRODUZIONE (A)	1.187.251,92	1.971.441,01	-784.189,09
COSTI DELLA PRODUZIONE			
ONERI DIVERSI DI GESTIONE			
SPESE DI PERTINENZA DELL'ESERCIZIO			
Trasferimenti passivi - Al Fondo nazionale per le politiche minorile	-1.154.976,10	-1.932.800,13	777.824,03
Spese di amministrazione	-26.979,71	-28.900,07	1.920,36
Oneri per trasferimento allo stato delle economie derivanti dalla riduzione delle spese di amministrazione	0,00	-1.045,12	1.045,12
Totale oneri diversi di gestione	-1.181.955,81	-1.962.745,32	780.789,51
TOTALE COSTI DELLA PRODUZIONE (B)	-1.181.955,81	-1.962.745,32	780.789,51
DIFFERENZA TRA VALORE E COSTI DELLA PRODUZIONE (A) + (-B)	5.296,11	8.695,69	-3.399,58
INTERESSI PASSIVI ED ALTRI ONERI FINANZIARI			
Oneri finanziari da cessione crediti contributivi	-941,50	-1.294,16	352,66
Totale Interessi passivi ed altri oneri finanziari	-941,50	-1.294,16	352,66
TOTALE PROVENTI E ONERI FINANZIARI (C)	-941,50	-1.294,16	352,66
INESIGIBILITÀ CREDITI			
Eliminazione crediti contributivi	-3.248,50	-6.246,64	2.998,14
RISULTATO PRIMA DELLE IMPOSTE (A) + (-B) + (-C) + (-D) + (E)	1.106,11	1.154,89	-48,78
IMPOSTE DELL'ESERCIZIO			
Oneri tributari	-1.106,11	-1.154,89	48,78
Totale Imposte dell'esercizio	-1.106,11	-1.154,89	48,78
RISULTATO D'ESERCIZIO	0,00	0,00	0,00

PAGINA BIANCA

ALLEGATI

PAGINA BIANCA

all. n. 1

**CREDITI CONTRIBUTIVI DEL FONDO PER LA FORMAZIONE PROFESSIONALE E
DEL FONDO NAZIONALE PER LE POLITICHE MIGRATORIE**

DESCRIZIONE	IMPORTI AL 31.12.2007	Importi AL 1.1.2007
Di competenza del Fondo per la formazione professionale ai sensi dell'art. 5 della legge 196/1997:		
- Derivanti da denunce-rendiconto.....	-	-
Di competenza del Fondo nazionale per le politiche migratorie ai sensi dell'art. 45 del D.L.vo 286/1998:	329.952,51	321.287,24
- ai sensi dell'art. 25, comma 2, del D.L.vo 286/1998:		
- Derivanti da denunce-rendiconto.....	82.266,24	82.266,24
- ai sensi dell'art. 25, comma 2, del D. L.vo 286/1998:		
- Accertati per i lavoratori agricoli dipendenti.....	247.686,27	239.021,00
TOTALE.....	329.952,51	321.287,24

all.n. 2

**CONTRIBUTI FONDO PER LA FORMAZIONE PROFESSIONALE E
FONDO PER LE POLITICHE MIGRATORIE**

DESCRIZIONE	CONSUNTIVO 2007
Di competenza del Fondo per la formazione professionale	8.257,04
Ai sensi dell'art. 5 della legge 196/1997 e successive modificazioni:	
- Accertati con il sistema della denuncia rendiconto...	8.257,04
Di competenza del Fondo nazionale per le politiche migratorie	1.181.208,59
Ai sensi dell'art. 13, comma 2, della legge 943/1986:	613.364,84
- Accertati con il sistema della denuncia-rendiconto...	-
- Accertati per i lavoratori agricoli dipendenti.....	569.896,73
- Accertati per i lavoratori domestici.....	43.468,11
Ai sensi dell'art. 25, comma 2, del D. L.vo 286/1998:	567.843,75
- Accertati con il sistema della denuncia-rendiconto...	182.747,60
- Accertati per i lavoratori agricoli dipendenti.....	385.096,15
TOTALE.....	1.189.465,63

**ISTITUTO NAZIONALE DELLA PREVIDENZA SOCIALE
SEDE CENTRALE ROMA**

**GESTIONE PER LA RISCOSSIONE DEI CONTRIBUTI
PER LE PRESTAZIONI DEL SERVIZIO SANITARIO
NAZIONALE DA DESTINARE ALLO STATO
GIÀ DI PERTINENZA
DELLE REGIONI E PROVINCE AUTONOME**

RENDICONTO DELL'ANNO 2007

PAGINA BIANCA

RELAZIONE DEL DIRETTORE GENERALE

Nella presente gestione vengono evidenziati i contributi e le relative somme aggiuntive, accertati per periodi pregressi, per le prestazioni del Servizio Sanitario Nazionale, di cui all'art. 31 della legge 28 febbraio 1986 n. 41, già di pertinenza delle Regioni e province autonome, da destinare allo Stato.

Il bilancio consuntivo dell'anno 2007 della Gestione si riassume in:

- 96.454 mgl. di ENTRATE
- 96.454 mgl. di USCITE

Nella tabella che segue, sono state riportate le fondamentali voci di entrata e di uscita del conto economico per il 2007, raffrontate con i corrispondenti dati rendicontati per il 2006.

GESTIONE PER LA RISCOSSIONE DEI CONTRIBUTI DEL SERVIZIO SANITARIO NAZIONALE
DA DESTINARE ALLO STATO, GIÀ DI PERTINENZA DELLE REGIONI E PROVINCE AUTONOME

SINTESI DELLA SITUAZIONE ECONOMICA

(in migliaia)

Codice Conto	CONTO ECONOMICO	CONSUNTIVO 2007	CONSUNTIVO 2006	VARIAZIONI
A	VALORE DELLA PRODUZIONE			
CEA.01	PROVENTI E CORRISPETTIVI PER LA PRODUZIONE DELLE PRESTAZ. E/O SERVIZI			
	ENTRATE ACCERTATE NELL'ESERCIZIO			
	Allquote contributive a carico dei datori di lavoro e/o degli iscritti	29.500	31.202	-1.702
	Totale proventi e corrispettivi per la prod. delle prestaz. e/o servizi	5.028	11.783	-6.755
CEA.05	ALTRI RICAVI E PROVENTI			
	ENTRATE ACCERTATE NELL'ESERCIZIO			
	Entrate non class. in altre voci - <i>Sanzioni civili, amm.ve, multe e ammende</i>	8.614	12.524	-3.910
	Entrate non classificabili in altre voci - <i>Entrate diverse</i>	2	2	-
	Totale altri ricavi proventi	8.616	12.526	-3.910
	TOTALE VALORE DELLA PRODUZIONE	13.644	24.309	-10.665
B	COSTO DELLA PRODUZIONE			
CEB.10	AMMORTAMENTI E SVALUTAZIONI			
CEB.10.d	Svalutazione crediti contributivi	-12.736	-649.223	636.487
CEB.14	ONERI DIVERSI DI GESTIONE			
	SPESE DI PERTINENZA DELL'ESERCIZIO			
	Trasferimenti passivi	-40.052	-	-40.052
	Recupero impegno negativo	236	-	236
	Spese di Amministrazione	-312	-329	17
	Totale oneri diversi di gestione	-40.128	-329	-39.799
	TOTALE COSTI DELLA PRODUZIONE	-52.864	-649.552	596.688
	DIFFERENZA TRA VALORE E COSTI DELLA PRODUZIONE	-39.220	-625.243	586.023
C	PROVENTI E ONERI FINANZIARI			
CEC.16	ALTRI PROVENTI OD ONERI FINANZIARI	-3.162	-1.702	-1.460
	PROVENTI ED ONERI STRAORDINARI	42.385	626.948	-584.563
	RISULTATO PRIMA DELLE IMPOSTE	3	3	-
	IMPOSTE DELL'ESERCIZIO			
	Oneri tributari	-3	-3	-
	RISULTATO D'ESERCIZIO	-	-	-

CONTO ECONOMICO**VALORE DELLA PRODUZIONE: 13.644 mgl.**

CONTRIBUTI A CARICO DEI DATORI DI LAVORO E/O DEGLI ISCRITTI
- Pari a 29.500 mgl. si riferiscono a contributi accertati tramite l'attività ispettiva svolta dall'Istituto, nonché a pratiche di condono, di cui:

- 19.205 mgl. per i lavoratori dipendenti
- 10.295 mgl. per i lavoratori autonomi

POSTE CORRETTIVE E COMPENSATIVE DELLE ENTRATE - Pari a 24.659 mgl. attongono interamente ai rimborsi di contributi indebiti.

QUOTE DI PARTECIPAZIONE DEGLI ISCRITTI - Pari a 187 mgl., riguardano i contributi dei cittadini non mutuati e dei dipendenti e pensionati su redditi diversi da lavoro e pensione; derivano dalla definizione delle pratiche di condono, in quanto dal 1993 la riscossione del contributo viene effettuata dal Ministero dell'Economia e delle Finanze.

ENTRATE NON CLASSIFICABILI IN ALTRE VOCI - Iscritte per complessivi 8.616 mgl., si riferiscono principalmente alle somme aggiuntive (sanzioni civili, amministrative, multe e ammende) dovute per il ritardato o omesso versamento, parziale o totale, dei contributi, a entrate varie e a interessi per il versamento dilazionato o differito dei contributi.

COSTO DELLA PRODUZIONE: 52.864 mgl.

SVALUTAZIONI E DEPREZZAMENTI - Riguardano l'assegnazione al Fondo svalutazione crediti contributivi della presunta irrecuperabilità dei crediti stessi per 12.736 mgl., derivante dall'applicazione delle diverse percentuali di svalutazione crediti di alcune procedure di accertamento dei contributi. L'importo iscritto in bilancio risente della rideterminazione delle aliquote operata dall'Istituto con la delibera del Direttore Generale n° 5 del 2008. L'operazione, peraltro, nulla modifica nei rapporti finanziari intrattenuti con lo Stato, in quanto questi, come noto, si basano sulle somme realmente riscosse.

TRASFERIMENTI PASSIVI: Ammontano a 40.052 mgl. e rappresentano il differenziale netto tra le entrate e le uscite dell'anno da trasferire allo Stato per il finanziamento delle prestazioni del Servizio Sanitario Nazionale.

SPESE DI AMMINISTRAZIONE - Sono state iscritte per 312 mgl. e rappresentano la quota parte delle spese di amministrazione dell'Istituto attribuite alla Gestione per lo svolgimento dei relativi compiti in base ai criteri previsti dal Regolamento di contabilità, che stabilisce che le spese generali di amministrazione rilevate dall'Istituto nel loro complesso vengono ripartite fra le gestioni in base ai costi effettivamente sostenuti per ciascuna di esse.

In apposita tabella si riportano i dati delle spese di amministrazione dell'anno, suddivisi per grandi aggregati.

SPESE DI AMMINISTRAZIONE

(in migliaia)

AGGREGATI	CONSUNTIVO 2006	CONSUNTIVO 2007
SPESE PER IL PERSONALE	57	51
SPESE PER SERVIZI AFFIDATI AD ALTRI ENTI - Banche e Uffici c/c postali - Altri Enti	6	6
SPESE POSTALI, TELEGRAFICHE E TELEFONICHE	6	6
ILLUMINAZIONE, FORZA MOTRICE, RISCALDAMENTO, CONDIZIONAMENTO, CONDUZIONE, PULIZIA, VIGILANZA, FITTO LOCALI, MANUTENZIONE E ADATTAMENTO STABILI STRUMENTALI.	21	18
SPESE LEGALI	262	201
SPESE PER I SERVIZI INFORMATICI E AMM.TO APPARECCHIATURE INFORMATICHE	4	35
ALTRE SPESE	54	33
TOTALE	411	350
Meno RECUPERI	78	19
Meno RESIDUI INSUSSISTENTI PASSIVI	4	19
TOTALE NETTO	329	312

PROVENTI ED ONERI STRAORDINARI: 42.385 mln

VARIAZIONI PATRIMONIALI STRAORDINARIE – Pari a 15.527 mgl. si riferiscono a eliminazione di residui attivi per irrecuperabilità di crediti contributivi e crediti per sanzioni.

PRELIEVI DA FONDI E ACCANTONAMENTI VARI – Ammontano a 57.859 mgl. e si riferiscono al prelievo connesso all'eliminazione di residui attivi per irrecuperabilità di crediti contributivi pari a 15.326, e al prelievo per eccedenza del Fondo svalutazione crediti contributivi pari 42.533 mgl.

STATO PATRIMONIALE

L'esame delle principali componenti dello stato patrimoniale evidenzia quanto segue.

ATTIVO: 1.322.896 mgl.

RESIDUI ATTIVI - Pari a 2.576.538 mgl. sono costituiti:

- da 2.387.285 mgl. per crediti contributivi verso le aziende di cui 417.765 mgl. relativi a crediti ceduti alla SCCI Spa e 1.969.520 mgl. a crediti non ceduti;
- da 186.786 mgl. per crediti per sanzioni civili e amministrative di cui 83.321 mgl. per crediti ceduti alla SCCI Spa e 103.465 mgl. per crediti non ceduti;
- da 236 mgl. per credito verso lo Stato per il recupero rimborso contributi.

Nel prospetto che segue viene fornito un riepilogo, per procedura di riscossione, dei crediti ceduti e non ceduti:

CREDITI VERSO LE AZIENDE AL 31/12/2007
(In migliaia)

DESCRIZIONE	CREDITI CEDUTI ALLA SCCI SPA	CREDITI NON CEDUTI	TOTALE CREDITI
CREDITI CONTRIBUTIVI			
Derivanti da denunce - rendiconto DM 10/M	348.257	-	348.257
Per i lavoratori domestici	-	581	581
Per i lavoratori agricoli dipendenti	-	461.133	461.133
Provenienti dalle Casse Marittime	-	6.151	6.151
Per i coltivatori diretti, mezzadri e coloni	-	76.555	76.555
Per gli artigiani	43.502	55	43.557
Per gli esercenti attività commerciale	26.006	148	26.154
Per i liberi professionisti	-	56.495	56.495
Derivanti da denunce-rendiconto DM/10S	-	1.368.402	1.368.402
TOTALE CREDITI CONTRIBUTIVI	417.765	1.969.520	2.387.285
CREDITI PER SANZIONI			
Derivanti da denunce - rendiconto DM 10/M	7	-	7
Per i lavoratori domestici	-	112	112
Per i lavoratori agricoli dipendenti	-	58.190	58.190
Provenienti tramite le Casse Marittime	-	284	284
Per coltivatori diretti mezzadri e coloni	-	1.718	1.718
Per gli artigiani	12.991	70	13.061
Per gli esercenti attività commerciale	70.323	176	70.499
Per i liberi professionisti	-	3.278	3.278
Derivanti da denunce-rendiconto DM 10/S	-	39.637	39.637
TOTALE CREDITI PER SANZIONI	83.321	103.465	186.786
TOTALE GENERALE DEI CREDITI	501.086	2.072.985	2.576.301

FONDO SVALUTAZIONE CREDITI CONTRIBUTIVI - Pari a 2.026.503 mgl. si riferiscono esclusivamente al Fondo svalutazione crediti contributivi, istituito per tenere conto della presunta inesigibilità dei crediti dovuti alla Gestione.

CREDITO VERSO LO STATO E ALTRI SOGGETTI PUBBLICI - Pari a 2.231 mgl. si riferiscono al credito verso le Regioni per contributi dovuti per la copertura assicurativa degli apprendisti artigiani;

CREDITI VERSO LA GESTIONE DEGLI INTERVENTI ASSISTENZIALI E DI SOSTEGNO ALLE GESTIONI PREVIDENZIALI - Ammontano a 1.042 mgl. e riguardano i crediti per sgravi di contributi di pertinenza del S.S.N., per i quali la Gestione degli interventi assistenziali rileva il credito verso lo Stato e, contestualmente, il debito verso la presente Gestione

DISPONIBILITA' LIQUIDE - Ammontano a 771.820 mgl. e rappresentano le disponibilità della Gestione depositate nel conto corrente intrattenuto con l'INPS derivanti, principalmente, dalle somme riscosse e non versate allo Stato entro l'anno nonché da quelle necessarie a far fronte al debito per rimborso di contributi e per oneri finanziari.

DEBITI: 1.322.896 mgl.

DEBITI VERSO LO STATO ED ALTRI SOGGETTI PUBBLICI - Sono costituiti da: debiti per trasferimenti passivi allo Stato pari a 1.555.481 mgl di cui:

- 550.841 mgl. rappresentano somme accertate e non riscosse al netto del Fondo svalutazione crediti; 377.145 mgl. sono somme riscosse e non versate di cui 64.839 mgl sono i contributi riscossi e non versati e 312.305 mgl. si riferiscono alla attribuzione alla Gestione dal 1999 al 2005 del ricavo dell'operazione di cartolarizzazione, attribuito provvisoriamente in proporzione ai crediti ceduti da ciascuna gestione, per i quali sarà possibile

provvedere alla loro esatta imputazione soltanto quando perverranno i dati relativi alla effettiva riscossione;

- Presunta insussistenza residui passivi - Iscritta in bilancio per 627.496 mgl., riguarda la quota di debiti verso lo Stato che si presume insussistente a causa della ridotta esigibilità dei crediti contributivi.

DEBITI DIVERSI - Sono costituiti da:

- Debito per oneri finanziari per la cessione dei crediti di cui all'art. 13, c. 6 della Legge 23 /12/1998, n.448 pari a 42.596 mgl.;
- Debito per contributi da rimborsare pari a 352.315 mgl..

IL DIRETTORE CENTRALE
FINANZA CONTABILITA' E BILANCIO

Driemanti

Novara, 13/7/2008

IL DIRETTORE GENERALE

RENDICONTO

PAGINA BIANCA

GESTIONE PER LA RISCOSSIONE DEI CONTRIBUTI DEL SERVIZIO SANITARIO NAZIONALE
DA DESTINARE ALLO STATO, GIA' DI PERTINENZA DELLE REGIONI E PROVINCE AUTONOME

SITUAZIONE PATRIMONIALE AL 31 DICEMBRE 2007

ATTIVO

	Denominazione Conto	Consistenza al 31/12/2007	Consistenza al 31/12/2006	VARIAZIONI
C	ATTIVO CIRCOLANTE			
	II Residui attivi			
	2 Crediti verso iscritti, soci e terzi			
	Crediti per allq. Contrib.ve a carico dei datori di lav. e/o degli Iscritti	2.387.285.215,73	2.456.892.292,10	-69.607.076,37
	Fondo svalutazione crediti contributivi	-2.026.503.287,70	-2.071.627.445,80	45.124.158,10
	Credito verso Stato per recupero rimborsi contributi	235.693,59	27.133.644,33	-26.897.950,74
	Crediti per sanzioni civili ed amministrative	186.786.086,74	187.120.825,71	-334.738,97
	4 Crediti verso lo Stato ed altri soggetti pubblici:			
	Crediti Verso le Regioni per contributi dovuti per la copertura ass. degli apprendisti artigiani art 16 della L. n. 845/1978	2.230.510,31	2.230.510,31	-
	5 Crediti verso altri			
	Crediti verso la GIAS	1.042.299,06	1.012.035,70	30.263,36
	IV Disponibilità liquide			
	3 Credito in conto corrente con l'Inps	771.819.892,03	888.084.398,03	-116.264.506,00
	TOTALE ATTIVO CIRCOLANTE	1.322.896.409,76	1.490.846.260,38	-167.949.850,62
	TOTALE ATTIVO	1.322.896.409,76	1.490.846.260,38	-167.949.850,62

PASSIVO

	Denominazione Conto	Consistenza al 31/12/2007	Consistenza al 31/12/2006	VARIAZIONI
		Consistenza al 31/12/2007	Consistenza al 31/12/2006	VARIAZIONI
E	DEBITI			
11	Debiti verso lo Stato ed altri soggetti pubblici			
	Debiti per trasferimenti passivi allo Stato	1.555.481.435,26	1.726.413.313,65	-170.931.878,39
	Presunta insussistenza dei residui passivi	-627.495.853,48	-627.495.853,48	
12	Debiti diversi			
	Debiti per oneri finanziari	42.596.310,67	39.454.072,68	3.142.237,99
	Debiti per contributi da rimborsare	352.314.517,31	352.474.727,53	-160.210,22
	TOTALE DEBITI	1.322.896.409,76	1.490.846.260,38	-167.949.850,62
	TOTALE PASSIVO	1.322.896.409,76	1.490.846.260,38	-167.949.850,62

I SINDACI

MARIA TERESA FERRARO
 LUDOVICO ANSEMI - FEDERICO CANCELLARO
 DANIELA CARLA' - CARLO CONTE
 MARIANO MARTONE - EMANUELE SFERRA

IL PRESIDENTE

GIAN PAOLO SASSI

XVI LEGISLATURA — DISEGNI DI LEGGE E RELAZIONI — DOCUMENTI

GESTIONE PER LA RISCOSSIONE DEI CONTRIBUTI DEL SERVIZIO SANITARIO NAZIONALE
DA DESTINARE ALLO STATO, GIA' DI PERTINENZA DELLE REGIONI E PROVINCE AUTONOME

BILANCIO CONSUNTIVO 2007

Codice Conto	CONTO ECONOMICO	CONSUNTIVO 2007	CONSUNTIVO 2006	VARIAZIONI
A	VALORE DELLA PRODUZIONE			
CEA.01	PROVENTI E CORRISPETTIVI PER LA PRODUZIONE DELLE PRESTAZIONI E/O SERVIZI			
	ENTRATE ACCERTATE NELL'ESERCIZIO			
	Aliquote contributive a carico dei datori di lavoro e/o degli iscritti	29.500.036,29	31.202.126,68	-1.702.090,39
	Poste correttive e compensative di entrate correnti - <i>Rimborso di contributi</i>	-24.658.911,31	-22.952.017,57	-1.706.893,74
	Quote di partecipazione degli iscritti	187.098,34	3.532.521,74	-3.345.423,40
	Totale proventi e corrispettivi per la produzione delle prestazioni e/o servizi	5.028.223,32	11.782.630,85	-6.754.408
CEA.05	ALTRI RICAVI E PROVENTI			
	ENTRATE ACCERTATE NELL'ESERCIZIO			
	Entrate non classificabili in altre voci - <i>Sanzioni civili, amm.ve, multe e ammende</i>	8.614.440,10	12.523.966,32	-3.909.526,22
	Entrate non classificabili in altre voci - <i>Entrate diverse</i>	2.090,00	1.883,00	207,00
	Totale altri ricavi proventi	8.616.530,10	12.525.849,32	-3.909.319,22
	TOTALE VALORE DELLA PRODUZIONE	13.644.753,42	24.308.480,17	-10.663.726,75
B	COSTO DELLA PRODUZIONE			
CEB.10	AMMORTAMENTI E SVALUTAZIONI			
CEB.10.d	Svalutazione crediti contributivi	-12.735.381,06	-649.223.083,88	636.487.702,80
CEB.14	ONERI DIVERSI DI GESTIONE			
	SPESE DI PERTINENZA DELL'ESERCIZIO			
	Trasferimenti passivi	-40.051.986,93	-	-40.051.986,93
	Poste compensative di spese - <i>Recupero impegno negativo</i>	235.693,59	-	235.693,59
	Spese di Amministrazione	-311.924,87	-329.004,71	17.079,74
	Uscite non classificabili in altre voci	-370,00	-314,00	-56,00
	Totale oneri diversi di gestione	-40.128.588,31	-329.318,71	-39.799.269,60
	TOTALE COSTI DELLA PRODUZIONE	-52.863.969,37	-649.552.402,57	596.688.433,20
	DIFFERENZA TRA VALORE E COSTI DELLA PRODUZIONE	-39.219.215,95	-625.243.922,40	586.024.706,45
C	PROVENTI E ONERI FINANZIARI			
CEC.16	ALTRI PROVENTI OD ONERI FINANZIARI			
	Redditi e proventi patrimoniali - <i>Interessi di c/c postale</i>	3.192,00	1.444,17	1.747,83
	Interessi passivi diversi	-23.099,24	-945.947,77	922.848,53
	Oneri finanziari da cessione crediti	-3.142.237,89	-757.525,47	-2.384.712,52
	Totale altri proventi od oneri finanziari	-3.162.145,23	-1.702.029,07	-1.460.116,16
	PROVENTI ED ONERI STRAORDINARI			
CEE.22	Presunta insussistenza o eliminazione di residui passivi	52.443,24	627.497.240,45	-627.444.797,21
CEE.20	Prelievo dal fondo svalutazione crediti contributivi per adeguamento	42.533.211,25	-	42.533.211,72
CEE.23	Eliminazione residui attivi (crediti e sanzioni)	-15.527.260,72	-25.001.286,14	9.474.025,42
CEE.23	Prelievo dal fondo svalutazione crediti contributivi a copertura eliminazione	15.326.327,91	24.453.317,61	-9.126.989,70
	Totale proventi ed oneri straordinari	42.384.721,68	626.949.271,92	-584.564.550,24
	RISULTATO PRIMA DELLE IMPOSTE	3.360,50	3.320,45	40,05
	IMPOSTE DELL'ESERCIZIO			
	Oneri tributari	-3.360,50	-3.320,45	-40,05
	RISULTATO D'ESERCIZIO	-	-	-

PAGINA BIANCA

ALLEGATI

PAGINA BIANCA

CREDITI CONTRIBUTIVI

ALLEGATO N. 1

DESCRIZIONE	CONSISTENZA AL 31/12/2007	CONSISTENZA AL 31/12/2006	Variazioni
- Derivanti da denunce-rendiconto DM 10/M	348.256.635,60	361.676.779,73	-13.420.144,13
<i>Crediti ceduti alla SCCI SpA.....</i>	<i>348.256.635,60</i>	<i>361.676.779,73</i>	<i>-13.420.144,13</i>
<i>Altri crediti.....</i>	<i>-</i>	<i>-</i>	<i>-</i>
- Per i lavoratori domestici.....	580.862,36	584.785,89	-3.923,53
<i>Crediti ceduti alla SCCI SpA.....</i>	<i>-</i>	<i>-</i>	<i>-</i>
<i>Altri crediti.....</i>	<i>580.862,36</i>	<i>584.785,89</i>	<i>-3.923,53</i>
- Per i lavoratori agricoli dipendenti.....	461.133.076,83	461.263.187,33	-130.110,50
<i>Crediti ceduti alla SCCI SpA.....</i>	<i>-</i>	<i>-</i>	<i>-</i>
<i>Altri crediti.....</i>	<i>461.133.076,83</i>	<i>461.263.187,33</i>	<i>-130.110,50</i>
- Provenienti tramite le Casse Marittime.....	6.150.893,95	6.222.100,45	-71.206,50
<i>Crediti ceduti alla SCCI SpA.....</i>	<i>-</i>	<i>-</i>	<i>-</i>
<i>Altri crediti.....</i>	<i>6.150.893,95</i>	<i>6.222.100,45</i>	<i>-71.206,50</i>
- Per coltivatori diretti, mezzadri e coloni.....	76.555.247,54	76.555.247,54	-
<i>Crediti ceduti alla SCCI SpA.....</i>	<i>-</i>	<i>-</i>	<i>-</i>
<i>Altri crediti.....</i>	<i>76.555.247,54</i>	<i>76.555.247,54</i>	<i>-</i>
- Per gli artigiani.....	43.556.541,51	47.525.822,91	-3.969.281,40
<i>Crediti ceduti alla SCCI SpA.....</i>	<i>43.501.659,91</i>	<i>47.525.822,91</i>	<i>-4.024.163,00</i>
<i>Altri crediti.....</i>	<i>54.881,60</i>	<i>-</i>	<i>54.881,60</i>
- Per gli esercenti attivita' commerciale.....	26.154.036,27	27.086.687,17	-932.650,90
<i>Crediti ceduti alla SCCI SpA.....</i>	<i>26.006.684,81</i>	<i>26.995.212,18</i>	<i>-988.527,37</i>
<i>Altri crediti.....</i>	<i>147.351,46</i>	<i>91.474,99</i>	<i>55.876,47</i>
- Per i liberi professionisti.....	56.495.482,96	56.495.939,18	-456,22
<i>Crediti ceduti alla SCCI SpA.....</i>	<i>-</i>	<i>-</i>	<i>-</i>
<i>Altri crediti.....</i>	<i>56.495.482,96</i>	<i>56.495.939,18</i>	<i>-456,22</i>
- Derivanti da denunce-rendiconto DM 10/S.....	1.368.402.438,71	1.419.481.741,90	-51.079.303,19
<i>Crediti ceduti alla SCCI SpA.....</i>	<i>-</i>	<i>-</i>	<i>-</i>
<i>Altri crediti.....</i>	<i>1.368.402.438,71</i>	<i>1.419.481.741,90</i>	<i>-51.079.303,19</i>
TOTALE.....	2.387.285.215,73	2.456.892.292,10	-69.607.076,37

CONTRIBUTO A CARICO DEI DATORI DI LAVORO E/O DEGLI ISCRITTI

DESCRIZIONE	allegato n.2		
	CONSUNTIVO 2007	CONSUNTIVO 2006	Variazioni
LAVORATORI DIPENDENTI			
1 - Accertati con il sistema DM/10M	11.635.810,28	4.722.463,85	6.913.346,43
2 - Accertati con il sistema DM/10S	7.315.705,79	15.111.912,12	-7.796.206,33
3 - Accertati per i lavoratori agricoli dipendenti	236.261,59	557.532,99	-321.271,40
4 - Accertati per i lavoratori domestici	-	-	-
5 - Accertati tramite le casse marittime	16.879,00	164.274,20	-147.395,20
6 - Accertati per il personale INPS	-	1,75	-1,75
7 - Accertati con altri sistemi	343,86	835,84	-491,98
TOTALE (A).....	19.205.000,52	20.557.020,75	-1.352.020,23
LAVORATORI AUTONOMI			
1 - Accertati per gli artigiani	5.357.276,04	4.575.768,23	781.507,81
2 - Accertati per i commercianti	2.515.786,10	2.108.186,04	407.600,06
3 - Accertati per i coltivatori diretti coloni e mezzadri	-	-	-
4 - Accertati per i pescatori autonomi	1.032,14	353,11	679,03
5 - Accertati per gli iscritti al fondo clero	316,58	61,97	254,61
6 - Accertati per i liberi professionisti	2.420.624,91	3.960.736,58	-1.540.111,67
TOTALE (B).....	10.295.035,77	10.645.105,93	-350.070,16
TOTALE (A+B).....	29.500.036,29	31.202.126,68	-1.702.090,39

ISTITUTO NAZIONALE DELLA PREVIDENZA SOCIALE
SEDE CENTRALE ROMA

**GESTIONE PER LA RISCOSSIONE
DEI CONTRIBUTI DI MALATTIA PER
PERIODI FINO AL 31 DICEMBRE 1979
ART. 23 QUINQUIES DELLA
LEGGE 29 FEBBRAIO 1980, N.33**

RENDICONTO DELL'ANNO 2007

PAGINA BIANCA

RELAZIONE DEL DIRETTORE GENERALE

La Gestione rileva le riscossioni dei contributi sociali di malattia per periodi contributivi fino al 31 dicembre 1979 di pertinenza del Servizio Sanitario Nazionale e dell'Ufficio liquidazione degli Enti mutualistici disciolti.

Attesi i successivi trasferimenti delle entrate - al netto delle spese di funzionamento e di altre uscite - ai destinatari aventi diritto, la Gestione in esame presenta il conto economico in pareggio.

Nella tabella che segue, sono state riportate le fondamentali voci di entrata e di uscita del conto economico per il 2007, raffrontate con i corrispondenti dati rendicontati per il 2006.

(in migliaia)

Cod. conto	Denominazione Conto	ANNO 2007 consuntivo	ANNO 2006 consuntivo	VARIAZIONI
A	VALORE DELLA PRODUZIONE			
CEA.01	PROVENTI E CORRISPETTIVI PER LA PROD. DELLE PRESTAZ. E/O SERVIZI			
	Aliquote contr.ve a carico dei datori di lavoro e/o degli iscritti	33	108	-76
	Tot. proventi e corrispettivi per la prod. delle prestazioni e/o servizi	33	108	-76
	TOTALE VALORE DELLA PRODUZIONE	33	108	-76
B	COSTO DELLA PRODUZIONE			
CEB.10	AMMORTAMENTI E SVALUTAZIONI			
CEB.10d	Svalutazione dei crediti contributivi	-54	-134	80
	Totale ammortamenti e svalutazioni	-54	-134	80
CEB.14	ONERI DIVERSI DI GESTIONE			
	SPESE DI PERTINENZA DELL'ESERCIZIO			
	Trasferimenti passivi	-13	-89	76
	Recupero impegno negativo	41	125	-83
	Spese di amministrazione	-6	-7	0
	Totale oneri diversi di gestione	22	29	-7
	TOTALE COSTI DELLA PRODUZIONE	-32	-105	73
	DIFFERENZA TRA VALORE E COSTI DELLA PRODUZIONE	1	3	-2
C	PROVENTI E ONERI FINANZIARI			
CEC.16	ALTRI PROVENTI OD ONERI FINANZIARI	-2	-3	1
CEE.20	PROVENTI ED ONERI STRAORDINARI	1	-	1
	RISULTATO PRIMA DELLE IMPOSTE	(...)	(...)	(...)
	IMPOSTE DELL'ESERCIZIO			
	Imposta regionale sulle attività produttive	(...)	(...)	(...)
	RISULTATO D'ESERCIZIO	-	-	-

CONTO ECONOMICO

Il valore della produzione è determinato dalle entrate dell'esercizio 2007 rappresentate dai contributi a carico dei datori di lavoro e accertati per 33 mgl.

Il costo della produzione è determinato dalle uscite che sono rappresentate quasi esclusivamente:

- dall'assegnazione al fondo svalutazione crediti contributivi per 54 mgl.
- dai trasferimenti passivi che, iscritti in 13 mgl., concernono le somme di pertinenza dell'Ufficio Liquidazione degli Enti Mutualistici disciolti, presso il Ministero del Tesoro;
- dalle Spese di Amministrazione che sono state iscritte in 6 mgl. e rappresentano la quota parte delle spese attribuite alla Gestione.

Nella tabella che segue si riportano, per grandi aggregati, i dati delle spese di amministrazione raffrontate con quelle dell'esercizio precedente.

SPESE DI AMMINISTRAZIONE

(In migliaia)

A G G R E G A T I	CONSUNTIVO 2006	CONSUNTIVO 2007
SPESE PER IL PERSONALE	6	5
SPESE POSTALI, TELEGRAFICHE E TELEFONICHE	(...)	(...)
ILLUMINAZ., FORZA MOTRICE, RISCALDAMENTO, CONDIZIONAM., CONDUZIONE, PULIZIA, VIGILANZA, FITTO LOCALI, MANUTENZ. E ADATTAMENTO STABILI STRUMENTALI	(...)	(...)
SPESE PER I SERVIZI INFORMATICI E AMM.TO APPARECCHIATURE INFORMATICHE	(...)	(...)
ALTRE SPESE	1	1
TOTALE	7	6
meno RECUPERI	(...)	(...)
meno RESIDUI INSUSS. PASSIVI	(...)	(...)
TOTALE NETTO	7	6

STATO PATRIMONIALE**ATTIVO: 275 mgl**

Le attività della gestione al 31 dicembre 2007 sono costituite:

- dai crediti verso i datori di lavoro per contributi pari a 468 mgl. di cui 298 mgl. relativi ai crediti ceduti alla SCCI Spa e 170 mgl. relativi ai crediti non ceduti;
- dai crediti per sanzioni civili e amministrative pari a 104 mgl. di cui 1 mgl. relativi ai crediti ceduti alla SCCI Spa e 103 mgl. relativi ai crediti non ceduti;
- dal Fondo svalutazione crediti contributivi per 432 mgl.

- dai crediti verso le Regioni a statuto speciale per i contributi per 44 mgl. dovuti per la copertura assicurativa degli apprendisti artigiani, ai sensi dell'art. 16 della legge n.845/1978.

- dal credito in conto corrente intrattenuto con l'I.N.P.S. pari a 91 mgl. che costituisce la disponibilità liquida della gestione.

Si fornisce nel prospetto che segue l'analisi per procedura di riscossione.

CREDITI AL 31/12/2007
(in migliaia)

DESCRIZIONE	CREDITI CEDUTI ALLA SCCI SPA	CREDITI NON CEDUTI	TOT. CREDITI
CREDITI CONTRIBUTIVI			
Provenienti tramite le Casse Marittime	-	170	170
Per gli artigiani	197	-	197
Per gli esercenti attività commerciale	101	-	101
Per Avvocati/Procuratori	-	-	-
	298	170	468
Per le Regioni per la copertura Assic.va, art.16 legge n.845/78	-	44	44
TOTALE CREDITI CONTRIBUTIVI	298	214	512
CREDITI PER SANZIONI			
Per gli artigiani	(...)	-	(...)
Per gli esercenti attività commerciale	(...)	-	(...)
Provenienti tramite le Casse Marittime	1	103	104
TOTALE CREDITI PER SANZIONI	1	103	104
TOTALE GENERALE DEI CREDITI	299	317	616

DEBITI: 275 mgl.

Le passività sono costituite quasi esclusivamente:

- dal debito per trasferimento passivo allo Stato e ad altri soggetti pubblici che ammonta a 428 mgl. costituito da:
 - 389 mgl. relativo alle somme da trasferire allo Stato, di cui:
 - 177 mgl. rappresentano i contributi accertati e non riscossi al netto del Fondo svalutazione crediti, 46 mgl. sono i contributi riscossi e non versati;
 - 38 mgl. relativi alle somme da trasferire all'Ufficio liquidazione degli Enti mutualistici disciolti, di cui:
 - 6 mgl. rappresentano i contributi accertati e non riscossi al netto del Fondo svalutazione crediti, 32 mgl. si riferiscono ai contributi riscossi e non versati;
- dal debito per la presunta insussistenza dei residui passivi pari a 166 mgl. riguardante la quota dei debiti verso lo Stato che si presume insussistente a causa della ridotta esigibilità dei crediti contributivi.
- dal debito per oneri finanziari pari a 13 mgl. derivanti dalla cessione dei crediti di cui all'art. 13, comma 6, della legge 23/12/1998 n. 448.

IL DIRETTORE CENTRALE FINANZA
CONTABILITA' E BILANCIO

Pianenti

Roma, 18/7/2008

IL DIRETTORE GENERALE

[Firma]

PAGINA BIANCA

RENDICONTO

PAGINA BIANCA

GESTIONE PER RISCOSSIONE DEI CONTRIBUTI DI MALATTIA PER PERIODI
 PERIODI FINO AL 31 DICEMBRE 1979 ART. 23 QUINQUIES DELLA LEGGE 29 FEBBRAIO 1980, N.33
 SITUAZIONE PATRIMONIALE AL DICEMBRE 2007

ATTIVO				
	Denominazione Conto	Consistenza al 31/12/2007	Consistenza al 31/12/2006	VARIAZIONI
C	ATTIVO CIRCOLANTE			
	II Residui attivi			
	2 Crediti verso iscritti, soci e terzi			
	Crediti per aliq. contrib.ve a carico dei datori di lavoro e/o degli iscritti	468.219,18	469.679,33	-1.460,15
	Fondo svalutazione crediti contributivi	-432.404,43	-380.181,11	-52.223,32
	Crediti per sanzioni civili ed amministrative	104.191,56	104.185,09	6,47
	4 Crediti verso lo Stato ed altri soggetti pubblici:			
	Crediti Verso le Regioni per contributi dovuti per la copertura ass. degli apprendisti artigiani art 16 della L. n. 845/1978	43.489,51	43.489,51	-
	IV Disponibilità liquide			
	3 Credito in conto corrente con l'INPS	91.562,98	185.710,01	-94.147,03
	TOTALE ATTIVO CIRCOLANTE	275.058,80	422.882,83	-147.824,03
	TOTALE ATTIVO	275.058,80	422.882,83	-147.824,03

PASSIVO				
	Denominazione Conto	Consistenza al 31/12/2007	Consistenza al 31/12/2006	VARIAZIONI
E	DEBITI			
	11 Debiti verso lo Stato ed altri soggetti pubblici			
	Debiti per trasfer. Pass. allo Stato e ad altri soggetti pubblici	427.955,19	536.823,06	-108.867,87
	Presunta Insussistenza dei residui passivi	-165.635,69	-124.538,15	-41.097,54
	12 Debiti diversi			
Debiti per oneri finanziari	12.739,30	10.597,92	2.141,38	
	TOTALE DEBITI	275.058,80	422.882,83	-147.824,03
	TOTALE PASSIVO	275.058,80	422.882,83	-147.824,03

I SINDACI

MARIA TERESA FERRARO
 LUDOVICO ANSELMINI - FEDERICO CANCELLARO
 DANIELA CARLA' - CARLO CONTE
 MARIANO MARTONE - EMANUELE SFERRA

IL PRESIDENTE

GIAN PAOLO SASSI

GESTIONE PER RISCOSSIONE DEI CONTRIBUTI DI MALATTIA PER PERIODI
 PERIODI FINO AL 31 DICEMBRE 1979 ART. 23 QUINQUIES DELLA LEGGE 29 FEBBRAIO 1980, N.33
 BILANCIO CONSUNTIVO 2007

Codice Conto	CONTO ECONOMICO	ANNO 2007 consuntivo	ANNO 2006 consuntivo	VARIAZIONI
A	VALORE DELLA PRODUZIONE			
CEA.01	PROVENTI E CORRISPETTIVI PER LA PROD. DELLE PRESTAZIONI E/O SERVIZI			
	ENTRATE ACCERTATE NELL'ESERCIZIO			
	Allquote contributive a carico dei datori di lavoro e/o degli iscritti	32.862,81	108.417,19	-75.554,38
	Poste correttive e compensative di entrate correnti	-	-15,62	15,62
	Tot. proventi e corrispettivi per la prod. delle prestazioni e/o servizi	32.862,81	108.401,57	-75.538,76
	TOTALE VALORE DELLA PRODUZIONE (A)	32.862,81	108.401,57	-75.538,76
B	COSTO DELLA PRODUZIONE			
CEB.10	AMMORTAMENTI E SVALUTAZIONI			
CEB.10.d	Svalutazione crediti contributivi	-53.697,05	-133.953,27	80.256,22
	Totale ammortamenti e svalutazioni	-53.697,05	-133.953,27	80.256,22
CEB.14	ONERI DIVERSI DI GESTIONE			
	SPESE DI PERTINENZA DELL'ESERCIZIO			
	Trasferimenti passivi	-13.109,06	-89.092,85	75.983,79
	Poste compensative di spese - Recupero Impegno negativo	41.097,54	124.538,15	-83.440,61
	Spese di Amministrazione	-6.221,12	-6.563,09	341,97
	Totale oneri diversi di gestione	21.767,36	28.882,21	-7.114,85
	TOTALE COSTI DELLA PRODUZIONE (B)	-31.929,69	-105.071,06	73.141,37
	DIFFERENZA TRA VALORE E COSTI DELLA PRODUZIONE (A) + (-B)	933,12	3.330,51	-2.397,39
C	PROVENTI E ONERI FINANZIARI			
CEC.16	ALTRI PROVENTI E ONERI FINANZIARI			
	Oneri finanziari da cessione crediti	-2.141,38	-3.050,69	909,31
	Totale proventi ed altri oneri finanziari	-2.141,38	-3.050,69	909,31
	PROVENTI ED ONERI STRAORDINARI			
CEE.20	Prelievo dal fondo svalutazione crediti contributivi per adeguamento	1.473,73	-	1.473,73
	Totale proventi straordinari di esercizio	1.473,73	-	1.473,73
	RISULTATO PRIMA DELLE IMPOSTE (A) + (-B) + (-C) + (-D) + (E)	265,47	279,82	-14,35
	IMPOSTE DELL'ESERCIZIO			
	Imposta regionale sulle attività produttive	-265,47	-279,82	14,35
	Totale imposte dell'esercizio	-265,47	-279,82	14,35
	RISULTATO D'ESERCIZIO	-	-	-

PAGINA BIANCA

ISTITUTO NAZIONALE DELLA PREVIDENZA SOCIALE

SEDE CENTRALE ROMA

**GESTIONE PER LA REGOLAZIONE DEI RAPPORTI
DEBITORI VERSO LO STATO DA PARTE DELLE
GESTIONI PREVIDENZIALI PER ANTICIPAZIONI
SUL RELATIVO FABBISOGNO FINANZIARIO
ART. 35, C. 6, DELLA LEGGE N. 448/1998**

RENDICONTO DELL'ANNO 2007

PAGINA BIANCA

RELAZIONE DEL DIRETTORE GENERALE

La "Gestione per la regolazione dei rapporti debitori verso lo Stato da parte delle gestioni previdenziali per anticipazioni sul relativo fabbisogno finanziario", istituita in attuazione del comma 6 dell'art. 35 della legge n. 448/98 "Misure di finanza pubblica per la stabilizzazione e lo sviluppo" evidenzia i rapporti debitori verso lo Stato da parte delle gestioni previdenziali che hanno beneficiato dei trasferimenti a carico del bilancio dello Stato.

Tra queste gestioni figura, dall'anno 2003, quale contabilità separata del Fondo pensioni lavoratori dipendenti, la gestione per i dirigenti di aziende industriali già iscritti al soppresso INPDAI confluito nell'Inps in tale esercizio, ai sensi dell'articolo 42 della legge n. 289 del 27 dicembre 2002 che ha previsto anche, specifici stanziamenti a copertura del fabbisogno finanziario conseguente.

Nel corso dell'esercizio in esame le anticipazioni corrisposte dallo Stato, iscritte al capitolo di entrata 8E2320003, sono state pari a **1.126** mln. di cui **1.107** mln. relativi alla copertura del fabbisogno del soppresso INPDAI.

A fronte di tale entrata è stato iscritto, nel capitolo di spesa 8U2217003, un corrispondente impegno di rimborso verso lo Stato.

Il debito verso lo Stato ascende, alla fine dell'anno, a **14.848** mln. quale risultante del debito all'inizio dell'anno 13.722 mln incrementato dell'impegno per il rimborso del trasferimento per l'anno 2007 pari a 1.126 mln.

Per quanto riguarda il fabbisogno finanziario delle gestioni previdenziali per l'anno 2007 questo è stato determinato in 5.361 mln, quale differenza tra il debito per anticipazioni alle gestioni previdenziali (14.848 mln) e la quota di disponibilità liquide giacente in tesoreria e

nei conti correnti postali (disponibilità di area pubblica) pari a 5.109 mln che rappresenta la quota non utilizzata alla fine dell'anno.

Le disponibilità liquide di area pubblica, infatti, ammontano alla fine dell'anno a 31.663 mln e bilanciano per 22.176 mln il debito per anticipazione di tesoreria ai sensi dell'art.16 della L.370/1974 (22.176 mln) non utilizzato dalla GIAS e per la restante somma di 9.487 mln il debito per anticipazioni alle gestioni previdenziali non utilizzate dalle stesse alla data del 31 dicembre 2007.

Pertanto il fabbisogno delle gestioni previdenziali alla fine del 2007 si è attestato, come detto, a 5.361 mln, rispetto a quello all'inizio dell'anno pari a 9.344 mln, con un decremento di 3.983 mln.

La distribuzione tra le gestioni previdenziali delle anticipazioni a copertura del fabbisogno delle stesse ha tenuto conto, dopo aver assegnato alla contabilità separata ex INPDAI lo specifico trasferimento fissato dalla citata legge 289/02 per gli anni dal 2003 al 2007, dei criteri fissati dagli organi dell'Istituto con le deliberazioni del C.I.V. n.7 del 9 maggio 2000 e del C.d.A n. 349 del 27 giugno 2000 che hanno stabilito che ogni volta venga coperto, in via prioritaria, il fabbisogno finanziario, complessivamente considerato, delle contabilità separate confluite nel Fondo pensioni lavoratori dipendenti, come risulta dal prospetto di pagina seguente.

Utilizzazione dell'anticipazione a copertura del fabbisogno delle gestioni previdenziali
per l'anno 2007 (in mln)

Contabilità separate del FPLD	Fabbisogno finanziario	coperto con trasferimenti di bilancio specifici per ex INPDAl	residuo fabbisogno	coperto proporzionalmente con disponibilità ex Fondo telefonici	residuo fabbisogno	coperto proporzionalmente con i residui trasferimenti (5.361 meno 5.357 specifici per l'ex INPDAl)	Totale trasferimenti a copertura del fabbisogno finanziario delle Gestioni previdenziali	Fabbisogno residuo coperto con le disponibilità della Gestione Prestazioni Temporanea
	1	2	3 = 1 - 2	4	5 = 3 - 4	6	7 = 2 + 6	8 = 1 - 2 - 4 - 6
EX Fondo Trasporti	11.719		11.719	368	11.351	2	2	11.349
EX Fondo Elettrici	14.773		14.773	464	14.309	2	2	14.307
ex Fondo INPDAl	9.182	5.357	3.825	120	3.705	0	5.357	3.705
Totale parziale	35.674	5.357	30.317	952	29.365	4	5.361	29.361
F.P.L.D.	117.667		117.667		117.667			117.667
TOTALE	153.341	5.357	147.984	952	147.032	4	5.361	147.028

Nella situazione patrimoniale della gestione figurano, pertanto, iscritti nell'**Attivo**:

- sotto la voce Immobilizzazioni, il credito verso il Fondo pensioni lavoratori dipendenti, pari a **5.361** mln., per le anticipazioni effettuate, in base ai criteri suesposti, a copertura parziale del fabbisogno delle contabilità separate del comparto Lavoratori dipendenti, così come di seguito indicato:

CREDITO AL 31/12/06 V/IL F.DO PENSIONI LAVORATORI DIPENDENTI PER ANTICIPAZIONI A COPERTURA FABBISOGNO CONTABILITA' SEPARATE (mln)	
Contabilità separata ex Fondo Trasporti	2
Contabilità separata ex Fondo Elettrici	2
Contabilità separata ex INPDAI	5.357
TOTALE	5.361

- sotto la voce Attivo circolante, il credito in conto corrente verso l'INPS per le anticipazioni ricevute, eccedenti il fabbisogno, per **9.487** mln.

nel **Passivo**:

- sotto la voce Debiti, il debito verso lo Stato per **14.848** mln. per il complesso delle anticipazioni da rimborsare.

Il Direttore Centrale Finanza,
Contabilità e Bilancio

Bionanti

Roma 22/07/2008

AL DIRETTORE GENERALE

[Signature]

RENDICONTO

PAGINA BIANCA

**GESTIONE PER LA REGOLAZIONE DEI RAPPORTI DEBITORI VERSO LO STATO DA PARTE
DELLE GESTIONI PREVIDENZIALI PER ANTICIPAZIONI SUL RELATIVO FABBISOGNO FINANZIARIO**

ART. 35, C. 6 DELLA LEGGE N. 448/1998

STATO PATRIMONIALE AL 31 DICEMBRE 2007

	ATTIVO	CONSISTENZA		VARIAZIONI
		AL 31 DICEMBRE 2007	AL 31 DICEMBRE 2006	
B	IMMOBILIZZAZIONI			
III	Immobilizzazioni Finanziarie			
4	Crediti finanziari diversi: Crediti verso le gestioni previdenziali per anticipazioni di cui all'art. 35, commi 3 e 4 della legge n. 448/1998 effettuate al F.P.L.D.	5.361.225.906,09	9.344.590.147,82	-3.983.364.241,73
	- AL FONDO PENSIONI LAVORATORI DIPENDENTI.....	5.361.225.906,09	9.344.590.147,82	-3.983.364.241,73
C	ATTIVO CIRCOLANTE			
IV	Disponibilità liquide			
3	Crediti in conto corrente verso l'INPS	9.486.892.472,30	4.377.618.230,57	5.109.274.241,73
	TOTALE ATTIVO.....	14.848.118.378,39	13.722.208.378,39	1.125.910.000,00

	PASSIVO	CONSISTENZA		VARIAZIONI
		AL 31 DICEMBRE 2007	AL 31 DICEMBRE 2006	
E	DEBITI			
12	Debiti verso lo Stato e altri soggetti pubblici: Debito verso lo Stato per le anticipazioni ricevute ai sensi dell'art. 35, commi 3 e 4 della legge n. 448/1998	14.848.118.378,39	13.722.208.378,39	1.125.910.000,00
	TOTALE PASSIVO.....	14.848.118.378,39	13.722.208.378,39	1.125.910.000,00

I SINDACI

MARIA TERESA FERRARO
 LUDOVICO ANSELMI - FEDERICO CANCELLARO
 DANIELA CARLA' - CARLO CONTE
 MARIANO MARTONE - EMANUELE SFERRA

IL PRESIDENTE

GIAN PAOLO SASSI

**ISTITUTO NAZIONALE DELLA PREVIDENZA SOCIALE
SEDE CENTRALE ROMA**

**FONDO DI SOLIDARIETA' PER IL SOSTEGNO DEL REDDITO,
DELL'OCCUPAZIONE E DELLA RICONVERSIONE E
RIQUALIFICAZIONE PROFESSIONALE
DEL PERSONALE DEL CREDITO**

RENDICONTO DELL'ANNO 2007

PAGINA BIANCA

RELAZIONE DEL DIRETTORE GENERALE

Il rendiconto dell'anno 2007 è stato redatto secondo gli schemi allegati al D.P.R. 27 febbraio 2003, n.97 - *Regolamento concernente l'amministrazione e la contabilità degli enti pubblici di cui alla legge 20 marzo 1975, n.70* - adeguando il sistema contabile amministrativo dell'Istituto ai principi introdotti, tra l'altro, dalla legge 3 aprile 1997, n.94.

Il bilancio della gestione è composto dallo Stato Patrimoniale e dal Conto Economico, le cui poste sono state riclassificate ed indicate secondo un ordine rigoroso. Inoltre, il Conto Economico è redatto in forma "scalare", e non più a "sezioni contrapposte", in conformità agli schemi dei bilanci delle aziende che seguono la normativa civilistica.

Nella tabella che segue si riportano, in forma aggregata, i dati espressi in migliaia di euro relativi al valore della produzione, costo della produzione, proventi e oneri finanziari, risultato d'esercizio e avanzo patrimoniale accertati per il 2007 raffrontati con i corrispondenti dati accertati per il 2006.

BILANCIO CONSUNTIVO ANNO 2007
SINTESI DELLA SITUAZIONE ECONOMICA E PATRIMONIALE

(in migliaia di euro)

	Consuntivo 2007	Consuntivo 2006	VARIAZIONI
AVANZO / DISAVANZO PATRIMONIALE ALL'INIZIO DELL'ESERCIZIO	345.741	299.405	46.337
VALORE DELLA PRODUZIONE			
PROVENTI E CORRISPETTIVI PER LA PRODUZIONE DELLE PRESTAZIONI E/O SERVIZI:			
Aliquote contributive a carico dei datori di lavoro e/o degli iscritti	473.936	588.375	-114.439
Quote di partecipazione degli iscritti	905	700	206
Totale proventi e corrispettivi per la produzione delle prestazioni e/o servizi	474.841	589.075	-114.234
- TOTALE VALORE DELLA PRODUZIONE (A)	474.841	589.075	-114.234
COSTO DELLA PRODUZIONE			
COSTI PER ACQUISTO MATERIE PRIME, SUSSIDIARIE, CONSUMO E MERCI:			
Spese per prestazioni	-356.118	-392.484	36.366
Poste correttive e compensative di spese correnti - <i>Recupero prestazioni</i>	0	1.621	-1.621
Totale delle prestazioni istituzionali	-356.118	-390.862	34.745
ONERI DIVERSI DI GESTIONE:			
Trasferimenti passivi	-120.773	-162.000	41.227
Spese amministrazione	-1.956	-2.078	122
Oneri per il trasferimento allo Stato delle economie derivanti dalla riduzione delle spese di amministrazione	(...)	-75	75
Totale oneri diversi di gestione	-122.729	-164.153	41.424
- TOTALE COSTI DELLA PRODUZIONE (B)	-478.847	-555.015	76.168
DIFFERENZA TRA VALORE E COSTI DELLA PRODUZIONE (A) + (-B)	-4.006	34.059	-38.066
PROVENTI E ONERI FINANZIARI			
ALTRI PROVENTI FINANZIARI:			
Redditi e proventi patrimoniali	15.242	12.338	2.905
Canone d'uso netto degli immobili strumentali	2	3	-1
Totale altri proventi finanziari	15.245	12.340	2.904
- TOTALE PROVENTI E ONERI FINANZIARI (C)	15.245	12.340	2.904
PROVENTI E ONERI STRAORDINARI			
PROVENTI STRAORDINARI			
Variazioni patrimoniali straordinarie	0	5	-5
Soppravvenienze attive e insussistenze del passivo	0	30	-30
Totale proventi straordinari	0	35	-35
- TOTALE PROVENTI E ONERI STRAORDINARI (E)	0	35	-35
RISULTATO PRIMA DELLE IMPOSTE (A)+(-B)+(C)+(E)	11.239	46.435	-35.196
IMPOSTE DELL'ESERCIZIO	-97	-98	1
- RISULTATO D'ESERCIZIO:			
AVANZO / DISAVANZO ECONOMICO	11.141	46.337	-35.196
AVANZO / DISAVANZO PATRIMONIALE AL TERMINE DELL'ESERCIZIO	356.883	345.741	11.141

VALORE DELLA PRODUZIONE

L'importo è di **474,841** mln.

Il dato riguarda principalmente le aliquote contributive a carico dei datori di lavoro e degli iscritti (vedi all. n.1) per un importo di **473,936** mln così composto:

- per **84,130** mln il contributo ordinario (0,50 per cento) finalizzato al finanziamento di programmi formativi di riconversione o riqualificazione professionale;
- per **269,223** mln il contributo straordinario a carico dei datori di lavoro per l'erogazione dell'assegno a sostegno del reddito, comprensivo dei costi di gestione.
- per **120,583** mln il contributo per la copertura assicurativa correlata dei periodi di erogazione dell'assegno straordinario a sostegno del reddito.

La differenza di **905** mgl relative a quote di partecipazione degli iscritti si riferisce a proventi per divieto di cumulo tra assegni straordinari e reddito

COSTO DELLA PRODUZIONE

Detto valore ammonta a **478,847** mln.

Le **spese per prestazioni**, determinate in **356,118** mln, con un decremento di **36,366** mln rispetto al consuntivo 2006, concernono:

- per **274,754** mln l'onere per gli assegni straordinari a sostegno del reddito erogato nell'anno, integralmente finanziato dal contributo straordinario a carico dei datori di lavoro;
- per **81,364** mln l'onere relativo al finanziamento dei programmi

formativi di riconversione o riqualificazione professionale.

Gli **oneri diversi di gestione** ammontano a complessivi **122,729** mln e comprendono:

- **I trasferimenti passivi** determinati in **120,773** mln di cui:
 - **116,143** mln per contribuzione correlata al FPLD;
 - **4,440** mln per contribuzione correlata alla gestione enti creditizi
 - **190** mgl relativi alle contribuzioni da devolvere agli Istituti di Patronato, in applicazione della Legge n. 152 del 30 marzo 2001, e all'Istituto Affari Sociali ai sensi degli art. 5 e 12 della Legge 10 febbraio 1961, n. 66;

- Le **spese di amministrazione** ammontano a un totale complessivo di **1,956** mln e si riferiscono:
 - per **972** mgl alla gestione ordinaria
 - per **984** mgl ai costi relativi all'erogazione dell'assegno, posti a carico delle aziende e compresi nel contributo straordinario.

Il **costo unitario** della prestazione è di 235,44 per la prima liquidazione e di 62,64 per successiva gestione dell'assegno.

Nel prospetto che segue sono esposti, per grandi aggregati, le varie componenti delle spese di amministrazione.

AGGREGATI	2007	2006
	(in migliaia)	
SPESE PER IL PERSONALE (dirette e indirette)	1.525	1.568
SPESE PER SERVIZI AFFIDATI AD ALTRI ENTI : - Amministrazione Poste e Banche	68	95
SPESE POSTALI, TELEGRAFICHE E TELEFONICHE	35	37
ILLUMINAZIONE, FORZA MOTRICE, RISCALDAMENTO, PULIZIA, VIGILANZA, FITTO LOCALI, MANUT/NE E ADATTAMENTO STABILI	103	114
SPESE PER SERVIZI INFORMATICI (comprese quote ammortamento)	108	94
ALTRE SPESE	201	252
TOTALE	2.040	2.160
<i>Meno RECUPERI</i>	64	76
<i>Meno RESIDUI INSUSSISTENTI</i>	20	6
TOTALE NETTO	1.956	2.078

PROVENTI ED ONERI FINANZIARI

Determinati in **15,245** mln, rappresentano principalmente la remunerazione delle disponibilità del Fondo utilizzate dall'Inps nelle forme di impiego stabilite dal Regolamento di contabilità dell'Istituto.

Nel prospetto che segue sono indicati il capitale medio disponibile, suddiviso per tipo di impiego e i redditi conseguiti con i relativi saggi di remunerazione.

DESCRIZIONE	IMPIEGHI	REDDITI	SAGGIO%
-c/c bancari	6.828.511	94.482	1,38
-prestiti e mutui al personale	2.305.296	61.422	2,66
-anticipazioni alle gestioni deficitarie	338.943.119	14.930.444	4,40
- investimenti in tesoreria	4.972.041	156.071	3,14
Totale	353.048.967	15.242.419	4,32

RISULTATO D'ESERCIZIO

Il movimento economico dell'anno evidenzia il **valore della produzione** per **474,841** mln ed il **costo della produzione** per **478,847** mln, con una differenza di **4,006** mln, cui si aggiungono proventi e oneri finanziari ed un conseguente **risultato d'esercizio** di **11,141** mln.

Nel prospetto che segue sono evidenziate le componenti patrimoniali relative all'anno 2006 e 2007.

SITUAZIONE PATRIMONIALE			
	Al 31/12/2007	Al 31/12/2006	Variazioni
migliaia di euro			
ATTIVITA'			
Immobilizzazioni Materiali	52	54	-2
Immobilizzazioni Finanziarie	4.269	3.521	748
Residui attivi	1	1	0
Disponibilità	360.981	350.017	10.965
Ratei attivi	10.405	9.883	521
TOTALE ATTIVITA'	375.708	363.476	12.232
PASSIVITA'			
PATRIMONIO NETTO	356.883	345.741	11.141
Debiti	8.626	7.559	1.067
Risconti passivi	10.200	10.176	24
TOTALE PASSIVITA'	375.708	363.476	12.232

Circa le voci dello stato patrimoniale si evidenzia quanto segue.

IMMOBILIZZAZIONI MATERIALI

Quota di partecipazione all'acquisizione di immobili strumentali adibiti ad uffici - L'importo di **52** mgl rappresenta la quota parte del valore degli immobili strumentali dell'Istituto attribuita al Fondo, ai sensi del citato Regolamento di contabilità.

IMMOBILIZZAZIONI FINANZIARIE

Quota di partecipazione agli investimenti patrimoniali unitari - L'importo di **4,269** mln riguarda la quota di partecipazione del Fondo agli investimenti patrimoniali dell'Istituto in attuazione delle disposizioni contenute nel regolamento di contabilità.

DISPONIBILITA'

Credito in conto corrente con l'INPS - Risulta pari a **360,981** mln, con un incremento di **10,965** mln determinato dal positivo andamento del Fondo.

RATEI E RISCONTI ATTIVI - Iscritti per **10,405** mln attengono a contributi di pertinenza dell'esercizio, con scadenza nel mese di gennaio dell'anno successivo.

AVANZO PATRIMONIALE - Alla fine dell'esercizio il Fondo presenta un avanzo patrimoniale di **356,883** mln con un incremento rispetto all'inizio dell'anno di **11,141** mln.


DEBITI

Residui passivi - Figurano per complessivi **8,626** mln ed attengono principalmente al debito verso i beneficiari degli assegni straordinari e in minima parte al debito verso istituti di patronato.

RATEI E RISCOINTI PASSIVI

Rimanenze passive d'esercizio - L'importo di **10,200** mln riguarda i contributi straordinari versati anticipatamente dai datori di lavoro per l'erogazione dell'assegno straordinario, di competenza dell'esercizio successivo.

IL DIRETTORE CENTRALE FINANZA
CONTABILITA' E BILANCIO



Roma, 22/07/2008

IL DIRETTORE GENERALE



PAGINA BIANCA

RENDICONTO

PAGINA BIANCA

STATO PATRIMONIALE GENERALE

FONDO DI SOLIDARIETA' PER IL SOSTEGNO DEL REDDITO DELL'OCCUPAZIONE E DELLA RICONVERSIONE E RIQUALIFICAZIONE PROFESSIONALE DEL PERSONALE DEL CREDITO

ATTIVO				
Codice Conto	Denominazione Conto	Consistenza al 31/12/2007	Consistenza al 31/12/2006	VARIAZIONI
B	IMMOBILIZZAZIONI			
II	Immobilizzazioni Materiali			
1	Terreni e fabbricati			
	Quota di partecipazione all'acquisizione di immobili strumentali adibiti ad uffici	52.060,09	54.296,75	-2.236,66
	TOTALE	52.060,09	54.296,75	-2.236,66
III	Immobilizzazioni Finanziarie			
4	Crediti finanziari diversi			
	Quota di partecipazione agli investimenti patrimoniali unitari	4.269.395,36	3.521.291,70	748.103,66
	TOTALE	4.269.395,36	3.521.291,70	748.103,66
	TOTALE IMMOBILIZZAZIONI	4.321.455,45	3.576.588,45	745.867,00
C	ATTIVO CIRCOLANTE			
II	Residui attivi			
2	Crediti verso iscritti, soci e terzi			
	Crediti per poste correttive e compensative di spese correnti	647,20	647,20	0,00
	TOTALE	647,20	647,20	0,00
IV	Disponibilità			
3	Credito in conto corrente con l'INPS	360.981.093,81	350.016.522,42	10.964.571,39
	TOTALE	360.981.093,81	350.016.522,42	10.964.571,39
	TOTALE ATTIVO CIRCOLANTE	360.981.741,01	350.017.169,62	10.964.571,39
D	RATEI E RISCONTI			
I	Ratei e risconti			
1	Ratei attivi			
	Ratei attivi	10.404.890,00	9.883.400,00	521.490,00
	TOTALE	10.404.890,00	9.883.400,00	521.490,00
	TOTALE RATEI E RISCONTI	10.404.890,00	9.883.400,00	521.490,00
	TOTALE ATTIVO	375.708.086,46	363.476.158,07	12.231.928,39

PASSIVO				
Codice Conto	Denominazione Conto	Consistenza al 31/12/2007	Consistenza al 31/12/2008	VARIAZIONI
A	PATRIMONIO NETTO			
VIII 1	Avanzi (Disavanzi) economici portati a nuovo Avanzi (Disavanzi) economici portati a nuovo Avanzo economico esercizi precedenti	345.741.466,48	299.404.695,00	48.336.771,48
	TOTALE	345.741.466,48	299.404.695,00	48.336.771,48
IX 1	Avanzo (Disavanzo) economico d'esercizio Avanzo economico d'esercizio Avanzo economico d'esercizio	11.141.098,33	48.336.771,48	-35.195.673,15
	TOTALE	11.141.098,33	48.336.771,48	-35.195.673,15
	TOTALE PATRIMONIO NETTO	356.882.564,81	345.741.466,48	11.141.098,33
E	DEBITI			
I 10	Obbligazioni Debiti verso iscritti, soci e terzi per prestazioni dovute Debiti per assegni straordinari per il sostegno del reddito	8.436.567,39	7.377.560,55	1.059.006,84
11	Debiti verso lo Stato ed altri soggetti pubblici Debiti verso istituti di patronato	188.954,26	181.000,03	7.954,23
	TOTALE	8.625.521,65	7.558.560,58	1.066.961,07
	TOTALE DEBITI	8.625.521,66	7.558.560,58	1.066.961,07
F	RATEI E RISCONTI			
I 2	Ratei passivi Riscaconti passivi Riscaconti passivi per contributo straordinario	10.200.000,00	10.176.131,01	0,00
	TOTALE	10.200.000,00	10.176.131,01	0,00
	TOTALE RATEI E RISCONTI	10.200.000,00	10.176.131,01	0,00
	TOTALE PASSIVO	375.708.086,46	363.476.158,07	12.208.059,40

I SINDACI

MARIA TERESA FERRARO
LUDOVICO ANSELMI - FRANCESCO CANCELLARO
DANIELA CARLA' - CARLO CONTE
MARIANO MARTONE - EMANUELE SFERRA

IL PRESIDENTE

GIAMPAOLO SASSI

CONSUNTIVO ECONOMICO

FONDO DI SOLIDARIETA' PER IL SOSTEGNO DEL REDDITO DELL'OCCUPAZIONE E DELLA RICONVERSIONE E RIQUALIFICAZIONE PROFESSIONALE DEL PERSONALE DEL CREDITO

		CONSUNTIVO 2007	CONSUNTIVO 2006	VARIAZIONI
A) VALORE DELLA PRODUZIONE				
1)	PROVENTI E CORRISPETTIVI PER LA PRODUZIONE DELLE PRESTAZIONI E/O SERVIZI			
	ENTRATE ACCERTATE NELL'ESERCIZIO			
	Allquote contributive a carico dei datori di lavoro e/o degli iscritti (v. all.1)	473.437.984,01	582.234.533,40	-108.796.549,39
	Quote di partecipazione degli iscritti	905.251,84	699.743,29	205.508,55
	RETTIFICA DELLE ENTRATE ACCERTATE NELL'ESERCIZIO CON I MOVIMENTI DEI RATEI E DEI RISCONTI			
	Contributi a carico dei datori di lavoro e/o degli iscritti (storno ratei attivi iniziali)	-9.883.400,00	-9.641.704,69	-241.695,31
	Contributi a carico dei datori di lavoro e/o degli iscritti (ratei attivi finali)	10.404.890,00	9.883.400,00	521.490,00
	Contributi a carico dei datori di lavoro e/o degli iscritti (storno risconti passivi iniziali)	10.176.131,01	16.074.752,89	-5.898.621,88
	Contributi a carico dei datori di lavoro e/o degli iscritti (risconti passivi finali)	-10.200.000,00	-10.176.131,01	-23.868,99
	<i>Totale proventi e corrispettivi per la produzione delle prestazioni e/o servizi</i>	474.840.856,86	589.074.593,88	-114.233.737,02
	TOTALE VALORE DELLA PRODUZIONE (A)	474.840.856,86	589.074.593,88	-114.233.737,02
B) COSTO DELLA PRODUZIONE				
6)	COSTI PER ACQUISTO MATERIE PRIME, SUSSIDIARIE, CONSUMO E MERCI			
6.a)	PRESTAZIONI ISTITUZIONALI			
	SPESE IMPEGNATE DELL'ESERCIZIO			
	Spese per prestazioni:			
	- assegno straordinario a sostegno del reddito	-356.117.819,73	-392.483.600,63	36.365.780,90
	- interventi formativi art.5 c.1 lett. a punto 1 DM .158/2000	-274.753.784,73	-345.775.219,63	71.021.434,90
	- interventi formativi art.5 c.1 lett. a punto 1 DM .158/2000	-81.364.035,00	-46.708.381,00	-34.655.654,00
	Posta correttive e compensative di spese correnti	-	1.621.212,33	-1.621.212,33
	<i>Totale delle prestazioni istituzionali</i>	-356.117.819,73	-390.862.388,30	34.744.568,57
14)	ONERI DIVERSI DI GESTIONE			
	SPESE DI PERTINENZA DELL'ESERCIZIO			
	Trasferimenti passivi:			
	- Istituti di patronato ed assistenza sociale	-190.359,40	-182.460,99	-7.898,41
	- Istituto per gli affari sociali	-188.954,26	-181.000,03	-7.954,23
		-1.405,14	-1.460,96	55,82
	Spese di amministrazione:			
	- per la gestione ordinaria	-1.955.926,69	-2.077.789,16	121.862,47
	- per l'erogazione dell'assegno straordinario a sostegno del reddito	-971.737,81	-1.012.232,20	40.494,39
		-984.188,88	-1.065.556,95	81.368,08
	Trasferimenti ad altre gestioni dell'Inps:			
	- al FPLD, per contribuzione figurativa	-120.582.818,18	-161.817.415,79	41.234.598
	- alla Gestione Enti creditizi per contribuzione figurativa	-116.143.068,18	-152.383.135,79	36.240.067,61
		-4.439.750,00	-9.434.280,00	4.994.530,00
	Oneri per il trasferimento allo Stato delle economie derivanti dalla riduzione delle spese di amministrazione	-276,71	-75.139,38	74.862,67
	<i>Totale oneri diversi di gestione</i>	-122.729.380,98	-164.152.805,32	41.423.424,34
	TOTALE COSTI DELLA PRODUZIONE (B)	-478.847.200,71	-555.015.193,62	76.167.992,91
	DIFFERENZA TRA VALORE E COSTI DELLA PRODUZIONE (A) + (-B)	-4.006.343,85	34.059.400,26	-38.065.744,11
C) PROVENTI E ONERI FINANZIARI				
16)	ALTRI PROVENTI FINANZIARI			
	ENTRATE DI PERTINENZA DELL'ESERCIZIO ACCERTATE NELL'ESERCIZIO			
	Interessi disponibili su ccb	94.482,00	74.184,00	20.298,00
	Interessi su c/c INPS	14.930.444,00	12.099.322,00	2.831.122,00
	Redditi investimenti patrimoniali	217.493,00	164.086,00	53.407,00
	Canone d'uso	2.277,27	2.812,74	-535,47
	<i>Totale altri proventi finanziari</i>	15.244.696,27	12.340.404,74	2.904.291,53
	TOTALE PROVENTI E ONERI FINANZIARI (C)	15.244.696,27	12.340.404,74	2.904.291,53

		CONSUNTIVO 2007	CONSUNTIVO 2006	VARIAZIONI
E)	PROVENTI E ONERI STRAORDINARI			
20)	PROVENTI STRAORDINARI			
	Plusvalore ed eccedenza del Fondo Amm.to relativi agli Immobili FIP	-	4.875,19	-4.875,19
	Eliminazione residui passivi	-	30.132,76	-30.132,76
	<i>Totale proventi straordinari</i>	-	35.008	-35.008
	TOTALE PROVENTI E ONERI STRAORDINARI (E)	-	35.008	-35.008
	RISULTATO PRIMA DELLE IMPOSTE (A) + (-B) + (-C) + (E)	11.238.352,42	46.434.812,95	-35.196.460,53
	IMPOSTE DELL'ESERCIZIO			
	Imposte (Oneri Tributari)	-97.254,09	-98.041,47	787,38
	<i>Totale imposte dell'esercizio</i>	-97.254,09	-98.041,47	787,38
	RISULTATO D'ESERCIZIO:			
	AVANZO ECONOMICO	11.141.098,33	46.336.771,48	-35.195.673,15

ALLEGATO

PAGINA BIANCA

Allegato n.1

CONTRIBUTI A CARICO DEI DATORI DI LAVORO E DEGLI ISCRITTI

DESCRIZIONE	CONSUNTIVO 2007						CONSUNTIVO 2006		Variazioni
	Accertati (1)	più Risconto al 31.12.2006 (2)	meno: Rateo al 31.12.2006 (3)	più: Rateo al 31.12.2007 (4)	meno: Risconto al 31.12.2007 (5)	TOTALE (dato economico) (8=1+2-3+4-5)	Al 31 dicembre (dato economico)		
Contributo ordinario	83.608.569,70		9.883.400,00	10.404.890,00		84.130.059,70	80.330.205,23	3.799.854,47	
Contributi straordinari :									
- per copertura assegni straord.	269.246.596,13	10.176.131,01			10.200.000,00	269.222.727,14	346.227.229,57	-77.004.502,43	
- per copertura figurativa	120.582.818,18					120.582.818,18	161.817.415,79	-41.234.597,61	
TOTALE	473.437.984,01	10.176.131,01	9.883.400,00	10.404.890,00	10.200.000,00	473.935.605,02	588.374.850,59	-114.439.245,57	

PAGINA BIANCA

APPENDICE
EVOLUZIONE LEGISLATIVA E NORMATIVA

PAGINA BIANCA

L'art.1, comma 19, della legge 23 agosto 2004, n.243 e successive modificazioni affida all'INPS il compito di monitorare le domande di pensionamento presentate dai lavoratori indicati ai precedenti commi 18 e 18 bis, che intendono avvalersi, a decorrere dal 1° gennaio 2008, dei requisiti previsti dalla normativa vigente prima della data di entrata in vigore della legge medesima.

Qualora dal monitoraggio risulti il raggiungimento del numero di 15.000 domande di pensione, l'INPS dovrà respingere ulteriori domande finalizzate ad accedere al pensionamento di anzianità con i benefici previsti dalle disposizioni di cui ai precedenti commi 18 e 18 bis.

La prima finestra utile per l'accesso al pensionamento di anzianità con la salvaguardia prevista dal citato comma 19 è stabilita al 1° luglio 2008.

Pertanto, a partire dal 1° luglio 2008, si rende necessario individuare i lavoratori che conseguiranno il pensionamento di anzianità beneficiando della deroga in argomento.

Come chiarito al punto 2 della circolare n.31 del 12 marzo 2008, la salvaguardia della disciplina vigente al 31 dicembre 2007 di cui all'art.1, commi 18 e 18 bis, si applica:

- nei limiti di 10.000 unità di lavoratori collocati in mobilità ordinaria ai sensi degli articoli 4 e 24 della legge 23 luglio 1991, n.223 e successive modificazioni, sulla base degli accordi sindacali stipulati anteriormente al 15 luglio 2007 e che maturano i requisiti per il pensionamento di anzianità entro il periodo di fruizione dell'indennità di mobilità ordinaria;
- nei limiti di 5.000 unità ai lavoratori destinatari dei fondi di solidarietà di settore di cui all'art. 2, comma 28, della legge 23 dicembre 1996, n.662, istituiti con CCNL stipulati entro il 1° marzo 2004.

Sono interessati alla deroga i lavoratori ammessi ai fondi solidarietà dei settori: credito, credito cooperativo, della riscossione tributi e degli ex dipendenti dei Monopoli di Stato.

Si segnala che non tutti i lavoratori ammessi ai Fondi sono inclusi nel plafond dei beneficiari della salvaguardia, ma solo i soggetti autorizzati in base alla procedura illustrata con il messaggio n.38165 del 18 novembre 2005 ed in favore dei quali la liquidazione dell'assegno straordinario è stata effettuata su autorizzazione della Direzione centrale Prestazioni.

PAGINA BIANCA

**ISTITUTO NAZIONALE DELLA PREVIDENZA SOCIALE
SEDE CENTRALE ROMA**

**FONDO DI SOLIDARIETA' PER IL SOSTEGNO DEL REDDITO,
DELL'OCCUPAZIONE E DELLA RICONVERSIONE E RIQUALIFICAZIONE
PROFESSIONALE
DEL PERSONALE DEL CREDITO COOPERATIVO**

RENDICONTO DELL'ANNO 2007

PAGINA BIANCA

RELAZIONE DEL DIRETTORE GENERALE

Il rendiconto per l'anno 2007 è stato redatto secondo gli schemi allegati al D.P.R. 27 febbraio 2003, n.97 - *Regolamento concernente l'amministrazione e la contabilità degli enti pubblici di cui alla legge 20 marzo 1975, n.70* - adeguando il sistema contabile amministrativo dell'Istituto ai principi introdotti, tra l'altro, dalla legge 3 aprile 1997, n.94.

Il bilancio della gestione è composto dallo Stato Patrimoniale e dal Conto Economico, le cui poste sono state riclassificate ed indicate secondo un ordine rigoroso. Inoltre, il Conto Economico è redatto in forma "scalare", e non più a "sezioni contrapposte", in conformità agli schemi dei bilanci delle aziende che seguono la normativa civilistica.

Nella tabella che segue si riportano, in forma aggregata, i dati espressi in migliaia di euro relativi al valore della produzione, costo della produzione, proventi e oneri finanziari, risultato di esercizio e avanzo patrimoniale accertati per il 2007 raffrontati con i corrispondenti dati accertati per il 2006.

BILANCIO CONSUNTIVO ANNO 2007

SINTESI DELLA SITUAZIONE ECONOMICA E PATRIMONIALE

(In migliaia di euro)

	Consuntivo 2007	Consuntivo 2006	VARIAZIONI
AVANZO / DISAVANZO PATRIMONIALE ALL'INIZIO DELL'ESERCIZIO	33.878	28.386	5.492
VALORE DELLA PRODUZIONE			
PROVENTI E CORRISPETTIVI PER LA PRODUZIONE DELLE PRESTAZIONI E/O SERVIZI:			
Allquote contributive a carico dei datori di lavoro e/o degli iscritti	12.758	12.968	-210
Quote di partecipazione degli iscritti	32	0	32
Totale proventi e corrispettivi per la produzione delle prestazioni e/o servizi	12.790	12.968	-178
- TOTALE VALORE DELLA PRODUZIONE (A)	12.790	12.968	-178
COSTO DELLA PRODUZIONE			
COSTI PER ACQUISTO MATERIE PRIME, SUSSIDIARIE, CONSUMO E MERCI:			
Spese per prestazioni	-5.539	-6.100	561
Poste correttive e compensative di spese correnti - <i>Recupero prestazioni</i>	91	45	46
Totale delle prestazioni istituzionali	-5.448	-6.055	607
ONERI DIVERSI DI GESTIONE:			
Trasferimenti passivi	-1.613	-2.243	630
Spese amministrazione	-303	-312	9
Oneri per il trasferimento allo Stato delle economie derivanti dalla riduzione delle spese di amministrazione	(,,)	-11	11
Totale oneri diversi di gestione	-1.916	-2.566	650
- TOTALE COSTI DELLA PRODUZIONE (B)	-7.364	-8.621	1.257
DIFFERENZA TRA VALORE E COSTI DELLA PRODUZIONE (A) + (-B)	5.426	4.347	1.079
PROVENTI E ONERI FINANZIARI			
ALTRI PROVENTI FINANZIARI:			
Redditi e proventi patrimoniali	1.581	1.159	422
Canone d'uso netto degli immobili strumentali	(,,)	(,,)	(,,)
Totale altri proventi finanziari	1.581	1.159	422
- TOTALE PROVENTI E ONERI FINANZIARI (C)	1.581	1.159	422
PROVENTI E ONERI STRAORDINARI			
PROVENTI STRAORDINARI			
Variazioni patrimoniali straordinarie	0	1	-1
Soppravvenienze attive e Insussistenze del passivo	-5	0	-5
Totale proventi straordinari	-5	1	-6
- TOTALE PROVENTI E ONERI STRAORDINARI (E)	-5	1	-6
RISULTATO PRIMA DELLE IMPOSTE (A)+(-B)+(C)+(E)	7.002	5.507	1.495
IMPOSTE DELL'ESERCIZIO	-14	-14	0
- RISULTATO D'ESERCIZIO:			
AVANZO / DISAVANZO ECONOMICO	6.988	5.492	1.495
AVANZO / DISAVANZO PATRIMONIALE AL TERMINE DELL'ESERCIZIO	40.866	33.878	6.988

VALORE DELLA PRODUZIONE

L'importo è di **12,790** mln.

Il dato riguarda principalmente le aliquote contributive a carico dei datori di lavoro e degli iscritti (vedi all. n.1) per un importo di **12,758 mln** così composto:

- **6,306** mln per contributo ordinario (0,50 per cento) finalizzato al finanziamento di programmi formativi di riconversione o riqualificazione professionale;
- **4,853** mln per contributo straordinario a carico dei datori di lavoro per l'erogazione dell'assegno a sostegno del reddito, comprensivo dei costi di gestione.
- **1,599** mln per contributo per la copertura assicurativa correlata dei periodi di erogazione dell'assegno straordinario a sostegno del reddito.

La differenza di **32** mgl relative a quote di partecipazione degli iscritti si riferisce a proventi per divieto di cumulo tra assegni straordinari e reddito

COSTO DELLA PRODUZIONE

Detto valore ammonta a **7,364** mln.

Le **spese per prestazioni**, determinate in **5,539** mln, con un decremento di **561** mgl rispetto al consuntivo 2006, concernono:

- per **3,878** mln l'onere per gli assegni straordinari a sostegno del reddito erogato nell'anno, integralmente finanziato dal contributo straordinario a carico dei datori di lavoro;
- per **1,661** mln l'onere relativo al finanziamento dei programmi

formativi di riconversione o riqualificazione professionale.

Gli **oneri diversi di gestione** ammontano a complessivi **1,916** mln e comprendono:

- I **trasferimenti passivi determinati** in **1,613** mln di cui:
 - **1,598** mln per contribuzione correlata al FPLD;
 - **14** mgl relativi alle contribuzioni da devolvere agli Istituti di Patronato, in applicazione della Legge n. 152 del 30 marzo 2001 e all'Istituto Affari Sociali ai sensi degli art. 5 e 12 della Legge 10 febbraio 1961, n. 66;
- Le **spese di amministrazione** si riferiscono per **293** alla gestione ordinaria e per **10 mgl** ai costi relativi all'erogazione dell'assegno, posti a carico delle aziende e compresi nel contributo straordinario. Il **costo unitario** della prestazione è di **235,44** per la prima liquidazione e di **62,64** per successiva gestione dell'assegno.

Nel prospetto che segue sono esposti, per grandi aggregati, le varie componenti delle spese di amministrazione.

AGGREGATI	2007	2006
	(in migliaia)	
SPESE PER IL PERSONALE (dirette e indirette)	238	241
SPESE PER SERVIZI AFFIDATI AD ALTRI ENTI (dirette): - Amministrazione Poste e Banche	1	1
SPESE POSTALI, TELEGRAFICHE E TELEFONICHE.....	5	6
ILLUMINAZIONE, FORZA MOTRICE, RISCALDAMENTO, PULIZIA, VIGILANZA, FITTO LOCALI, MANUT/NE E ADATTAMENTO STABILI	16	17
SPESE PER SERVIZI INFORMATICI (comprese quote ammortamento)	19	14
ALTRE SPESE	37	44
TOTALE	316	323
<i>Meno RECUPERI</i>	<i>10</i>	<i>10</i>
<i>Meno RESIDUI INSUSSISTENTI</i>	<i>3</i>	<i>1</i>
TOTALE NETTO	303	312

PROVENTI E ONERI FINANZIARI

Determinati in **1,581** mln, rappresentano la remunerazione delle disponibilità del Fondo utilizzate dall'Inps nelle forme di impiego stabilite dal Regolamento di contabilità dell'Istituto.

Nel prospetto che segue sono indicati il capitale medio disponibile, suddiviso per tipo di impiego e i redditi conseguiti con i relativi saggi di remunerazione.

DESCRIZIONE	IMPIEGHI	REDDITI	SAGGIO%
- c/c bancari	708.118	9.798	1,38
- prestiti e mutui	239.060	6.369	2,66
-anticipazioni alle gestioni deficitarie	35.148.448	1.548.289	4,40
- investimenti in tesoreria	515.601	16.185	3,14
Totale	36.611.227	1.580.641	4,32

RISULTATO D'ESERCIZIO

Il movimento economico dell'anno evidenzia il **valore della produzione** per **12,790** mln ed il **costo della produzione** per **7,364** mln con una differenza di **5,426** mln, cui si aggiungono proventi e oneri finanziari ed un conseguente **risultato d'esercizio** di **6,988** mln.

Nel prospetto che segue sono evidenziate le componenti patrimoniali relative all'anno 2006 e 2007.

SITUAZIONE PATRIMONIALE			
	Al 31/12/2007	Al 31/12/2006	Variazioni
migliaia di euro			
ATTIVITA'			
Immobilizzazioni Materiali	8	8	0
Immobilizzazioni Finanziarie	443	331	112
Residui attivi	81	52	28
Disponibilità	39.883	33.752	6.132
Ratei attivi	769	745	24
TOTALE ATTIVITA'	41.184	34.888	6.296
PASSIVITA'			
PATRIMONIO NETTO	40.865	33.878	6.988
Debiti	119	97	22
Risconti passivi	200	913	-714
TOTALE PASSIVITA'	41.184	34.888	6.296

Circa le voci dello stato patrimoniale si evidenzia quanto segue.

IMMOBILIZZAZIONI MATERIALI

Quota di partecipazione all'acquisizione di immobili strumentali adibiti ad uffici - L'importo di **8** mgl rappresenta la quota parte del valore degli immobili strumentali dell'Istituto attribuita al Fondo, ai sensi del citato Regolamento di contabilità.

IMMOBILIZZAZIONI FINANZIARIE

Quota di partecipazione agli investimenti patrimoniali unitari - L'importo di **443** mgl riguarda la quota di partecipazione del Fondo agli investimenti patrimoniali dell'Istituto in attuazione delle disposizioni contenute nel regolamento di contabilità.

DISPONIBILITA'

Credito in conto corrente con l'INPS - Risulta pari a **39,883** mln, con un incremento di **6,132** mln determinato dal positivo andamento del Fondo.

RATEI E RISCONTI ATTIVI - Iscritti per **769** mgl attengono a contributi di pertinenza dell'esercizio, con scadenza nel mese di gennaio dell'anno successivo.

AVANZO PATRIMONIALE - Alla fine dell'esercizio il Fondo presenta un avanzo patrimoniale di **40,866** mln con un incremento rispetto all'inizio dell'anno di **6,988** mln.


DEBITI

Residui passivi - Figurano per complessivi **119** mgl ed attengono principalmente al debito verso i beneficiari degli assegni straordinari e in minima parte al debito verso istituti di patronato.

RATEI E RISCOINTI PASSIVI

Rimanenze passive d'esercizio - L'importo di **200** mgl riguarda i contributi straordinari versati anticipatamente dai datori di lavoro per l'erogazione dell'assegno straordinario, di competenza dell'esercizio successivo.

IL DIRETTORE CENTRALE FINANZA
CONTABILITA' E BILANCIO



Roma, 22/07/2008

IL DIRETTORE GENERALE



PAGINA BIANCA

RENDICONTO

PAGINA BIANCA

STATO PATRIMONIALE GENERALE

FONDO DI SOLIDARIETA' PER IL SOSTEGNO DEL REDDITO DELL'OCCUPAZIONE E DELLA RICONVERSIONE E RIQUALIFICAZIONE PROFESSIONALE DEL PERSONALE DEL CREDITO COOPERATIVO

ATTIVO				
Codice Conto	Denominazione Conto	Consistenza al 31/12/2007	Consistenza al 31/12/2006	VARIAZIONI
B	IMMOBILIZZAZIONI			
II	Immobilizzazioni Materiali			
1	Terreni e fabbricati			
	Quota di partecipazione all'acquisizione di immobili strumentali edibiti ad uffici	8.062,76	8.156,66	-93,90
	TOTALE	8.062,76	8.156,66	-93,90
III	Immobilizzazioni Finanziarie			
4	Crediti finanziari diversi			
	Quota di partecipazione agli investimenti patrimoniali unitari	442.704,23	330.791,69	111.912,54
	TOTALE	442.704,23	330.791,69	111.912,54
	TOTALE IMMOBILIZZAZIONI	450.766,99	338.948,35	111.818,64
C	ATTIVO CIRCOLANTE			
II	Residui attivi			
2	Crediti verso iscritti, soci e terzi			
	Crediti per poste correttive e compensative di spese correnti	80.798,36	52.354,94	28.443,42
	TOTALE	80.798,36	52.354,94	28.443,42
IV	Disponibilità			
3	Credito in conto corrente con l'INPS	38.883.150,13	33.751.575,53	6.131.574,60
	TOTALE	38.883.150,13	33.751.575,53	6.131.574,60
	TOTALE ATTIVO CIRCOLANTE	39.983.948,49	33.803.930,47	6.180.018,02
D	RATEI E RISCONTI			
I	Ratei e risconti			
1	Ratei attivi			
	Ratei attivi	769.430,00	745.100,00	24.330,00
	TOTALE	769.430,00	745.100,00	24.330,00
	TOTALE RATEI E RISCONTI	769.430,00	745.100,00	24.330,00
	TOTALE ATTIVO	41.184.145,48	34.887.978,82	6.296.166,66

PASSIVO				
Codice Conto	Denominazione Conto	Consistenza al 31/12/2007	Consistenza al 31/12/2008	VARIAZIONI
A	PATRIMONIO NETTO			
VIII	Avanzi (Disavanzi) economici portati a nuovo			
1	Avanzi (Disavanzi) economici portati a nuovo Avanzo economico esercizi precedenti	33.877.957,52	28.385.925,20	5.492.032,32
	TOTALE	33.877.957,52	28.385.925,20	5.492.032,32
IX	Avanzo (Disavanzo) economico d'esercizio			
1	Avanzo economico d'esercizio Avanzo economico d'esercizio	6.987.536,89	5.492.032,32	1.495.504,57
	TOTALE	6.987.536,89	5.492.032,32	1.495.504,57
	TOTALE PATRIMONIO NETTO	40.865.494,41	33.877.957,52	6.987.536,89
E	DEBITI			
I	Obbligazioni			
10	Debiti verso iscritti, soci e terzi per prestazioni dovute Debiti per assegni straordinari per il sostegno del reddito	104.754,27	83.041,46	21.712,81
11	Debiti verso lo Stato ed altri soggetti pubblici Debiti verso istituti di patronato	14.196,80	13.580,54	616,26
	TOTALE	118.951,07	96.622,00	22.329,07
	TOTALE DEBITI	118.951,07	96.622,00	22.329,07
F	RATEI E RISCONTI			
I	Ratei passivi			
2	Risconti passivi Risconti passivi per contributo straordinario	199.700,00	913.399,30	-713.699,30
	TOTALE	199.700,00	913.399,30	-713.699,30
	TOTALE RATEI E RISCONTI	199.700,00	913.399,30	-713.699,30
	TOTALE PASSIVO	41.184.145,48	34.887.978,82	6.296.166,66

I SINDACI

MARIA TERESA FERRARO
LUDOVICO ANSEMI - FRANCESCO CANCELLARO
DANIELA CARLA' - CARLO CONTE
MARIANO MARTONE - EMANUELE SFERRA

IL PRESIDENTE

GIAMPAOLO SASSI

CONSUNTIVO ECONOMICO

FONDO DI SOLIDARIETA' PER IL SOSTEGNO DEL REDDITO DELL'OCCUPAZIONE E DELLA RICONVERSIONE E RIQUALIFICAZIONE PROFESSIONALE DEL PERSONALE DEL CREDITO COOPERATIVO

		CONSUNTIVO 2007	CONSUNTIVO 2006	VARIAZIONI
A)	VALORE DELLA PRODUZIONE			
1)	PROVENTI E CORRISPETTIVI PER LA PRODUZIONE DELLE PRESTAZIONI E/O SERVIZI			
	ENTRATE ACCERTATE NELL'ESERCIZIO			
	Aliquote contributive a carico dei datori di lavoro e/o degli iscritti (v. all.1)	12.019.598,66	13.270.097,05	-1.250.498,3
	Quote di partecipazione degli iscritti	31.514,87	-	31.514,8
	RETTIFICA DELLE ENTRATE ACCERTATE NELL'ESERCIZIO CON I MOVIMENTI DEI RATEI E DEI RISCONTI			
	Contributi a carico dei datori di lavoro e/o degli iscritti (storno ratei attivi iniziali)	-745.100,00	-743.659,81	-1.440,1
	Contributi a carico dei datori di lavoro e/o degli iscritti (ratei attivi finali)	769.430,00	745.100,00	24.330,0
	Contributi a carico dei datori di lavoro e/o degli iscritti (storno risonci passivi iniziali)	913.399,30	609.779,85	303.619,4
	Contributi a carico dei datori di lavoro e/o degli iscritti (risonci passivi finali)	-199.700,00	-913.399,30	713.699,3
	Totale proventi e corrispettivi per la produzione delle prestazioni e/o servizi	12.789.142,83	12.967.917,79	-178.774,96
	TOTALE VALORE DELLA PRODUZIONE (A)	12.789.142,83	12.967.917,79	-178.774,96
B)	COSTO DELLA PRODUZIONE			
6)	COSTI PER ACQUISTO MATERIE PRIME, SUSSIDIARIE, CONSUMO E MERCI			
6.a)	PRESTAZIONI ISTITUZIONALI			
	SPESE IMPEGNATE DELL'ESERCIZIO			
	Spese per prestazioni:			
	- assegno straordinario a sostegno del reddito	-5.539.421,12	-6.100.481,09	561.059,9
	- interventi formativi art.5 c.1 lett. a punto 1 DM .158/2000	-3.877.763,12	-4.725.982,09	848.218,9
	- Interventi formativi art.5 c.1 lett. a punto 1 DM .158/2000	-1.661.658,00	-1.374.499,00	-287.159,0
	Poste correttive e compensative di spese correnti	91.176,59	44.592,97	46.583,6
	Totale delle prestazioni istituzionali	-5.448.244,53	-6.055.888,12	607.643,59
14)	ONERI DIVERSI DI GESTIONE			
	SPESE DI PERTINENZA DELL'ESERCIZIO			
	Trasferimenti passivi	-14.302,37	-13.690,16	-612,2
	- istituti di patronato ed assistenza sociale	-14.196,80	-13.580,54	-616,2
	- istituto per gli affari sociali	-105,57	-109,62	4,0
	Spese di amministrazione:			
	- per la gestione ordinaria	-302.919,71	-312.136,05	9.216,3
	- per l'erogazione dell'assegno straordinario a sostegno del reddito	-292.955,63	-294.576,69	1.621,0
	- per l'erogazione dell'assegno straordinario a sostegno del reddito	-9.964,08	-17.559,36	7.595,2
	Trasferimenti ad altre gestioni dell'Inps:			
	- al FPLD, per contribuzione figurativa	-1.598.483,00	-2.229.569,00	631.086,0
	Oneri per il trasferimento allo Stato delle economie derivanti dalla riduzione delle spese di amministrazione	-42,82	-11.287,82	11.245,0
	Totale oneri diversi di gestione	-1.915.747,90	-2.566.683,03	650.935,13
	TOTALE COSTI DELLA PRODUZIONE (B)	-7.363.992,43	-8.622.571,15	1.258.578,72
	DIFFERENZA TRA VALORE E COSTI DELLA PRODUZIONE (A) + (-B)	5.425.150,40	4.345.346,64	1.079.803,76
C)	PROVENTI E ONERI FINANZIARI			
16)	ALTRI PROVENTI FINANZIARI			
	ENTRATE DI PERTINENZA DELL'ESERCIZIO ACCERTATE NELL'ESERCIZIO			
	Interessi disponibili su ccb	9.798,00	6.969,00	2.829,0
	Interessi su c/c INPS	1.548.289,00	1.136.615,00	411.674,0
	Redditi investimenti patrimoniali	22.554,00	15.414,00	7.140,0
	Canone d'uso	352,69	422,54	-69,8
	Totale altri proventi finanziari	1.580.993,69	1.159.420,54	421.573,15
	TOTALE PROVENTI E ONERI FINANZIARI (C)	1.580.993,69	1.159.420,54	421.573,15

		CONSUNTIVO 2007	CONSUNTIVO 2006	VARIAZIONI
E)	PROVENTI E ONERI STRAORDINARI			
20)	PROVENTI STRAORDINARI			
	Plusvalore ed eccedenza del Fondo Amm.to relativi agli Immobili FIP	-	1.189,79	-1.189,79
	Eliminazione residui attivi	-4.791,45	0,00	-4.791,45
	Totale proventi straordinari	-4.791,45	1.189,79	-5.981,24
	TOTALE PROVENTI E ONERI STRAORDINARI (E)	-4.791,45	1.189,79	-5.981,24
	RISULTATO PRIMA DELLE IMPOSTE (A) + (-B) + (-C) + (-D) + (E)	7.001.352,64	5.505.956,97	1.495.395,67
	IMPOSTE DELL'ESERCIZIO			
	Imposte (Oneri Tributarî)	-13.815,75	-13.924,65	108,90
	Totale imposte dell'esercizio	-13.815,75	-13.924,65	108,90
	RISULTATO D'ESERCIZIO:			
	AVANZO ECONOMICO	6.987.536,89	5.492.032,32	1.495.504,57

ALLEGATO

PAGINA BIANCA

Allegato n.1

CONTRIBUTI A CARICO DEI DATORI DI LAVORO E DEGLI ISCRITTI

DESCRIZIONE	CONSUNTIVO 2007						CONSUNTIVO 2006	
	accertati (1)	più risconto al 31.12.2006 (2)	meno: rateo al 31.12.2006 (3)	più: rateo al 31.12.2007 (4)	meno: risconto al 31.12.2007 (5)	TOTALE (dato economico) (8=1+2-3+4-5)	Al 31 dicembre (dato economico)	Variazioni
Contributo ordinario	6.281.770,01		745.100,00	769.430,00		6.306.100,01	6.010.528,36	295.571,65
Contributi straordinari:								
- per copertura assegni straord.	4.139.345,65	913.399,30			199.700,00	4.853.044,95	4.727.820,43	125.224,52
- per copertura figurativa	1.598.483,00					1.598.483,00	2.229.569,00	631.086,00
TOTALE.....	12.019.598,66	913.399,30	745.100,00	769.430,00	199.700,00	12.757.627,96	12.967.917,79	- 210.289,83

PAGINA BIANCA

APPENDICE
EVOLUZIONE LEGISLATIVA E NORMATIVA

PAGINA BIANCA

L'art.1, comma 19, della legge 23 agosto 2004, n.243 e successive modificazioni affida all'INPS il compito di monitorare le domande di pensionamento presentate dai lavoratori indicati ai precedenti commi 18 e 18 bis, che intendono avvalersi, a decorrere dal 1° gennaio 2008, dei requisiti previsti dalla normativa vigente prima della data di entrata in vigore della legge medesima.

Qualora dal monitoraggio risulti il raggiungimento del numero di 15.000 domande di pensione, l'INPS dovrà respingere ulteriori domande finalizzate ad accedere al pensionamento di anzianità con i benefici previsti dalle disposizioni di cui ai precedenti commi 18 e 18 bis.

La prima finestra utile per l'accesso al pensionamento di anzianità con la salvaguardia prevista dal citato comma 19 è stabilita al 1° luglio 2008.

Pertanto, a partire dal 1° luglio 2008, si rende necessario individuare i lavoratori che conseguiranno il pensionamento di anzianità beneficiando della deroga in argomento.

Come chiarito al punto 2 della circolare n.31 del 12 marzo 2008, la salvaguardia della disciplina vigente al 31 dicembre 2007 di cui all'art.1, commi 18 e 18 bis, si applica:

- nei limiti di 10.000 unità di lavoratori collocati in mobilità ordinaria ai sensi degli articoli 4 e 24 della legge 23 luglio 1991, n.223 e successive modificazioni, sulla base degli accordi sindacali stipulati anteriormente al 15 luglio 2007 e che maturano i requisiti per il pensionamento di anzianità entro il periodo di fruizione dell'indennità di mobilità ordinaria;
- nei limiti di 5.000 unità ai lavoratori destinatari dei fondi di solidarietà di settore di cui all'art. 2, comma 28, della legge 23 dicembre 1996, n.662, istituiti con CCNL stipulati entro il 1° marzo 2004.

Sono interessati alla deroga i lavoratori ammessi ai fondi solidarietà dei settori: credito, credito cooperativo, della riscossione tributi e degli ex dipendenti dei Monopoli di Stato.

Si segnala che non tutti i lavoratori ammessi ai Fondi sono inclusi nel plafond dei beneficiari della salvaguardia, ma solo i soggetti autorizzati in base alla procedura illustrata con il messaggio n.38165 del 18 novembre 2005 ed in favore dei quali la liquidazione dell'assegno straordinario è stata effettuata su autorizzazione della Direzione centrale Prestazioni.

Infine, si evidenzia che il Decreto ministeriale 9 gennaio 2008 n.41 ha prorogato la scadenza del Fondo di solidarietà per il Credito Cooperativo fino al 30 giugno 2020.

PAGINA BIANCA

**ISTITUTO NAZIONALE DELLA PREVIDENZA SOCIALE
SEDE CENTRALE ROMA**

**FONDO PER IL CONCORSO AGLI ONERI CONTRIBUTIVI PER LA COPERTURA
ASSICURATIVA PREVIDENZIALE DEI PERIODI NON COPERTI DA
CONTRIBUZIONE DI CUI AL D.L.VO N. 564/1996 E DEI LAVORATORI
ISCRITTI ALLA GESTIONE DI CUI ALL'ART.2, COMMA 26, LEGGE 335/1995**

RENDICONTO DELL'ANNO 2007

PAGINA BIANCA

RELAZIONE DEL DIRETTORE GENERALE

Il bilancio consuntivo per l'anno 2007 del Fondo per il concorso agli oneri contributivi per la copertura assicurativa previdenziale dei periodi non coperti da contribuzione nel caso di lavori discontinui e negli altri casi previsti dal D. L.vo n. 564/1996, nonché dei lavoratori iscritti alla Gestione dell'art. 2, comma 26, della legge 335/1995, viene predisposto in attuazione dell'art. 69, comma 9, della legge 388/2000. Viene redatto secondo gli schemi allegati al D.P.R. n. 97 del 27 febbraio 2003 in forma scalare.

Nell'anno 2007 e a regime il Fondo è alimentato esclusivamente con l'importo a carico del bilancio dello Stato, essendo terminato nel 2002 il contributo di solidarietà di cui all'art. 37, comma 1, della legge 488/1999.

Per una visione immediata delle poste di bilancio, nella tabella seguente si riportano in forma aggregata i dati relativi:

- ai valori "economici" delle entrate e delle uscite accertati per il 2007 raffrontati con i corrispondenti dati accertati per il 2006;
- alla situazione patrimoniale risultante all'inizio e alla fine degli anni 2006 e 2007.

SINTESI DELLA SITUAZIONE ECONOMICO PATRIMONIALE
(In migliaia)

	CONSUNTIVO 2007	CONSUNTIVO 2006	VARIAZIONI
AVANZO PATRIMONIALE ALL'INIZIO DELL'ESERCIZIO	150.287	130.980	19.307
VALORE DELLA PRODUZIONE			
PROVENTI E CORRISPETTIVI PER LA PRODUZIONE DELLE PRESTAZIONI E/O SERVIZI			
Alliquote contributive a carico dei datori di lavoro e/o degli iscritti	7	56	49
ALTRI RICAVI E PROVENTI			
Trasferimenti da altre gestioni dell'INPS	13.944	13.944	-
TOTALE VALORE DELLA PRODUZIONE (A)	13.951	14.000	-49
COSTO DELLA PRODUZIONE			
ONERI DIVERSI DI GESTIONE			
Spese di amministrazione	-48	-53	5
TOTALE COSTI DELLA PRODUZIONE (B)	-48	-53	5
DIFFERENZA TRA VALORE E COSTI DELLA PRODUZIONE (A) + (-B)	13.903	13.947	-44
PROVENTI E ONERI FINANZIARI			
Interessi attivi sul conto corrente con l'INPS	7.005	5.369	1.636
Canone d'uso netto degli immobili strumentali	(..)	(..)	(..)
TOTALE PROVENTI E ONERI FINANZIARI	7.005	5.369	1.636
PROVENTI E ONERI STRAORDINARI			
Proventi e oneri straordinari	0	(..)	(..)
RISULTATO PRIMA DELLE IMPOSTE	20.908	19.316	1.592
IMPOSTE DELL'ESERCIZIO	-11	-9	-2
DISAVANZO ECONOMICO	20.897	19.307	1.590
DISAVANZO PATRIMONIALE AL TERMINE DELL'ESERCIZIO	171.184	150.287	20.897

VALORE DELLA PRODUZIONE – 13.951 mgl

Proventi e corrispettivi per la produzione delle prestazioni e/o servizi – *Le Aliquote contributive a carico dei datori di lavoro e degli iscritti* ammontano a 7 mgl, riguardano la parte residuale dei contributi di solidarietà dovuti fino all'anno 2002, secondo quanto stabilisce l'art. 37, comma 1, della legge 488/1999 e applicati nella misura del 2% sulla parte eccedente i trattamenti pensionistici complessivamente superiori al massimale annuo di cui all'art. 2, comma 18, della legge 335/1995. Questa posta comprende principalmente i contributi trattenuti sulle pensioni erogate da altri Enti e in misura ridotta dall'Istituto.

Altri ricavi e proventi

I trasferimenti da altre gestioni dell'INPS ammontano a 14 mln e riguardano il trasferimento al fondo quale concorso dello Stato agli oneri contributivi dei periodi non coperti da contribuzione, come previsto dall'art. 69, comma 9, della legge 388/2000.

COSTO DELLA PRODUZIONE – 48 mgl**Oneri diversi di gestione**

Le spese di amministrazione risultano determinate in 48 mgl; sono state attribuite al Fondo in base ai criteri stabiliti dal vigente Regolamento di contabilità e per l'esecuzione delle opere, delle forniture e dei servizi dell'Inps.

Nella tabella che segue le spese sono riportate per grandi aggregati posti a raffronto con quelli dell'anno 2006.

SPESE DI AMMINISTRAZIONE

(in migliaia)

AGGREGATI	ANNO 2007	ANNO 2006
SPESE PER IL PERSONALE	38	40
SPESE PER SERVIZI SVOLTI DA ALTRI ENTI	-	-
SPESE POSTALI, TELEGRAF. E TELEFONICHE	1	1
ILLUMINAZIONE, FORZA MOTRICE, RISCALD., CONDIZIONAMENTO, CONDUZIONE, PULIZIA, VIGILANZA, FITTO LOCALI, MANUTENZIONE E ADATTAMENTO STABILI STRUMENTALI	2	3
SPESE PER ACCERTAMENTI SANITARI	-	-
SPESE LEGALI	-	-
SPESE PER I SERVIZI INFORMATICI E AMM.TO APPARECCHIATURE INFORMATICHE	4	3
ALTRE SPESE	5	6
TOTALE	50	53
Meno RECUPERI	2	2
Meno RESIDUI INSUSS. PASSIVI	-	-
TOTALE NETTO	48	51

PROVENTI ED ONERI FINANZIARI 7.005 mgl

Sono costituiti prevalentemente *dagli interessi* maturati sulle disponibilità del fondo remunerate al saggio medio ponderato del 4,3174%.

In particolare, la parte predominante delle disponibilità è stata prestata alle gestioni finanziariamente deficitarie ed è stata remunerata al tasso del 4,405% (3,858% nel 2006), aliquota stabilita dal Consiglio di amministrazione con deliberazione n.59 del 14 maggio 2008 e commisurata al tasso medio di rendimento annuale dei titoli di Stato, come previsto dal vigente Regolamento di contabilità e per l'esecuzione delle opere, delle forniture e dei servizi dell'INPS.

Imposte dell'esercizio

Accertate in 11 mgl si riferiscono agli oneri relativi all'imposta regionale sulle attività produttive.

RISULTATO DI ESERCIZIO

L'esercizio in esame si chiude con un avanzo economico di 20.897 mgl; conseguentemente l'avanzo patrimoniale passa da 150.287 mgl di inizio anno a 171.184 mgl al 31 dicembre 2007.

*

*

*

STATO PATRIMONIALE

Relativamente alle principali voci si fa presente quanto segue:

IMMOBILIZZAZIONI 1.963 mgl*Immobili da reddito*

L'importo di 1 mgl rappresenta la quota parte del valore degli immobili strumentali evidenziato nel bilancio dell'Istituto, attribuita alla Gestione.

Immobilizzazioni finanziarie

Gli investimenti patrimoniali unitari sono stati accertati in 1.962 mgl.

ATTIVO CIRCOLANTE 169.220 mgl

E' costituito dal credito in conto corrente con l'Inps per 169 mln, pari alle disponibilità depositate.

PATRIMONIO NETTO 171.184 mgl

L'avanzo patrimoniale di 171.184 mgl è costituito dall'avanzo patrimoniale al 1° gennaio, pari a 150.587 mgl, incrementato dell'avanzo di esercizio dell'anno 2007 di 20.897 mgl.

IL DIRETTORE CENTRALE FINANZA,
CONTABILITA' E BILANCIO



Roma, 18/7/2008

IL DIRETTORE GENERALE



RENDICONTO

PAGINA BIANCA

**FONDO PER IL CONCORSO AGLI ONERI CONTRIBUTIVI PER LA COPERTURA ASSICURATIVA PREVIDENZIALE DEI PERIODI NON COPERTI DA CONTRIBUZIONE DI CUI AL D. L.VO N. 564/1996 E DEI LAVORATORI ISCRITTI ALLA GESTIONE DI CUI ALL'ART. 2, COMMA 26, DELLA LEGGE 335/1995
SITUAZIONE PATRIMONIALE AL 31 DICEMBRE 2007**

ATTIVO				
Codice Conto	Denominazione Conto	Consistenza al 31/12/2007	Consistenza al 31/12/2006	VARIAZIONI
B	IMMOBILIZZAZIONI			
II	Immobilizzazioni Materiali			
1	Terreni e fabbricati meno f.do ammortamento			
	Immobili da reddito	1.280	1.330	- 50
	TOTALE	1.280	1.330	- 50
III	Immobilizzazioni Finanziarie			
4	Crediti finanziari diversi			
	Investimenti patrimoniali unitari	1.962.106	1.532.307	429.799
	TOTALE	1.962.106	1.532.307	429.799
	TOTALE IMMOBILIZZAZIONI	1.963.386	1.533.637	429.749
C	ATTIVO CIRCOLANTE			
IV	Disponibilità			
	Credito in conto corrente con l'INPS	169.220.412	148.752.957	20.467.455
	TOTALE	169.220.412	148.752.957	20.467.455
	TOTALE ATTIVO CIRCOLANTE	169.220.412	148.752.957	20.467.455
	TOTALE ATTIVO	171.183.798	150.286.594	20.897.204

**FONDO PER IL CONCORSO AGLI ONERI CONTRIBUTIVI PER LA COPERTURA ASSICURATIVA
PREVIDENZIALE DEI PERIODI NON COPERTI DA CONTRIBUZIONE DI CUI AL D. L.VO N. 564/1996 E DEI
LAVORATORI ISCRITTI ALLA GESTIONE DI CUI ALL'ART. 2, COMMA 26, DELLA LEGGE 335/1995
SITUAZIONE PATRIMONIALE AL 31 DICEMBRE 2007**

PASSIVO				
Indice Conto	Denominazione Conto	Consistenza al 31/12/2007	Consistenza al 31/12/2006	VARIAZIONI
A	PATRIMONIO NETTO			
VIII	Avanzi economici portati a nuovo			
1	Avanzo economico esercizi precedenti	150.286.594	130.979.713	19.306.881
	TOTALE	150.286.594	130.979.713	19.306.881
IX	Avanzo economico d'esercizio			
1	Avanzo economico d'esercizio	20.897.204	19.306.881	1.590.323
	TOTALE	20.897.204	19.306.881	1.590.323
	TOTALE PATRIMONIO NETTO	171.183.798	150.286.594	20.897.204
	TOTALE PASSIVO	171.183.798	150.286.594	20.897.204

I SINDACI

MARIA TERESA FERRARO
LUDOVICO ANSEMI - FEDERICO CANCELLARO
DANIELA CARLA' - CARLO CONTE
MARIANO MARTONE - EMANUELE SFERRA

IL PRESIDENTE

GIAN PAOLO SASSI

FONDO PER IL CONCORSO AGLI ONERI CONTRIBUTIVI PER LA COPERTURA ASSICURATIVA PREVIDENZIALE DEI PERIODI NON COPERTI DA CONTRIBUZIONE DI CUI AL D. L.VO N. 564/1996 E DEI LAVORATORI ISCRITTI ALLA GESTIONE DI CUI ALL'ART. 2, COMMA 26, DELLA LEGGE 335/1995

ENTRATE E USCITE DELL'ESERCIZIO 2007

Codice Conto	Denominazione Conto	CONSUNTIVO 2007	CONSUNTIVO 2006	VARIAZIONI
GEA	VALORE DELLA PRODUZIONE			
CEA.01	PROVENTI E CORRISPETTIVI PER LA PRODUZIONE DELLE PRESTAZIONI E/O SERVIZI			
	ENTRATE ACCERTATE NELL'ESERCIZIO			
	Aliquote contributive a carico dei datori di lavoro e/o degli iscritti	7.023	55.642	-48.619
	Totale proventi e corrispettivi per la produzione delle prestazioni e/o servizi	7.023	55.642	-48.619
CEA.05	ALTRI RICAVI E PROVENTI			
	ENTRATE ACCERTATE NELL'ESERCIZIO			
	Trasferimenti da parte dello Stato a concorso alla copertura assicurativa dei periodi non coperti da contribuzione	13.944.336	13.944.336	-
	Totale altri ricavi proventi	13.944.336	13.944.336	-
	TOTALE VALORE DELLA PRODUZIONE (A)	13.951.359	13.999.978	-48.619
CEB	COSTO DELLA PRODUZIONE			
CEB.14	ONERI DIVERSI DI GESTIONE			
	SPESE DI PERTINENZA DELL'ESERCIZIO			
	Spese di amministrazione	-48.097	-50.895	2.798
	Oneri per il trasferimento allo Stato economie per riduz stanziamenti spese di amministrazione	-	-1.840	1.840
	Totale oneri diversi di gestione	-48.097	-52.735	4.638
	TOTALE COSTI DELLA PRODUZIONE (B)	-48.097	-52.735	4.638
	DIFFERENZA TRA VALORE E COSTI DELLA PRODUZIONE (A) + (-B)	13.903.262	13.947.243	-43.981
CEC	PROVENTI E ONERI FINANZIARI			
CEC.16	ALTRI PROVENTI FINANZIARI			
	ENTRATE DI PERTINENZA DELL'ESERCIZIO ACCERTATE NELL'ESERCIZIO			
	Interessi attivi sul conto corrente con l'Inps	7.005.146	5.368.761	1.636.385
EN021100	Canone d'uso netto degli immobili strumentali adibiti ad ufficio	56	69	-13
	Totale altri proventi finanziari	7.005.202	5.368.830	1.636.372
	PROVENTI E ONERI STRAORDINARI			
	PROVENTI STRAORDINARI			
	ENTRATE DI PERTINENZA DELL'ESERCIZIO ACCERTATE NELL'ESERCIZIO			
	Plusvalore da alienazione immobili (di proprietà delle gestioni)	-	304	-304
	TOTALE ENTRATE DI PERTINENZA DELL'ESERCIZIO ACCERTATE NELL'ESERCIZIO	-	304	-304
	RISULTATO PRIMA DELLE IMPOSTE	20.908.464	19.316.377	1.592.087
CEF	IMPOSTE DELL'ESERCIZIO			
	IRPEG - Oneri Tributari	-11.260	-9.496	-1.764
	Totale imposte dell'esercizio	-11.260	-9.496	-1.764
	DISAVANZO ECONOMICO	20.897.204	19.306.881	1.590.323

EVOLUZIONE LEGISLATIVA E NORMATIVA

Nessuna modifica è intervenuta nel corso dell'anno 2007 e pertanto il fondo è stato regolato dalle norme introdotte dall'art. 69, comma 9, della legge 388/2000.

Il predetto articolo ha previsto la costituzione presso l'Istituto di un apposito Fondo per il concorso agli oneri contributivi per la copertura assicurativa previdenziali dei periodi non coperti da contribuzione, alimentato, ai sensi dell'art. 37, comma 1, della legge 488/1999, per un periodo di tre anni a decorrere dal 1° gennaio 2000, con un contributo di solidarietà del 2% sulla parte eccedente i trattamenti pensionistici complessivamente superiori al massimale annuo, di cui all'art. 2, comma 26, della legge 335/1995, nonché da un contributo dello Stato ugualmente a decorrere dall'anno 2000.

**ISTITUTO NAZIONALE DELLA PREVIDENZA SOCIALE
SEDE CENTRALE ROMA**

**FONDO DI SOLIDARIETA' PER IL PERSONALE
GIA' DIPENDENTE DA IMPRESE DI ASSICURAZIONI
POSTE IN LIQUIDAZIONE COATTA AMMINISTRATIVA**

RENDICONTO DELL'ANNO 2007

PAGINA BIANCA

RELAZIONE DEL DIRETTORE GENERALE

Il rendiconto dell'anno 2007 è stato redatto secondo gli schemi allegati al D.P.R. 27 febbraio 2003, n.97 - *Regolamento concernente l'amministrazione e la contabilità degli enti pubblici di cui alla legge 20 marzo 1975, n.70* - adeguando il sistema contabile amministrativo dell'Istituto ai principi introdotti, tra l'altro, dalla legge 3 aprile 1997, n.94.

Il bilancio della gestione è composto dallo Stato Patrimoniale e dal Conto Economico, le cui poste sono state riclassificate ed indicate secondo un ordine rigoroso. Inoltre, il Conto Economico è redatto in forma "scalare", e non più a "sezioni contrapposte", in conformità agli schemi dei bilanci delle aziende che seguono la normativa civilistica.

Il bilancio consuntivo dell'anno 2007 del Fondo di solidarietà per il personale già dipendente da imprese di assicurazioni poste in liquidazione coatta amministrativa si chiude con :

- 1,478 mln di Avanzo Economico
- 4,345 mln di Avanzo Patrimoniale

Nella tabella che segue si riportano, in forma aggregata, i dati espressi in migliaia di euro relativi al valore della produzione, costo della produzione, proventi ed oneri finanziari, risultato d'esercizio e avanzo patrimoniale accertati per il 2007, raffrontati con i corrispondenti dati accertati per il 2006.

RENDICONTO ANNO 2007 -

SINTESI DELLA SITUAZIONE ECONOMICA E PATRIMONIALE del pers.le delle Imprese Assicuratrici poste in liq. Coatta amministrativa

(In migliaia di euro)

	ANNO 2007 CONSUNTIVO	ANNO 2006 CONSUNTIVO	VARIAZIONI
AVANZO / DISAVANZO PATRIMONIALE ALL'INIZIO DELL'ESERCIZIO	2.867	5.717	-2.850
VALORE DELLA PRODUZIONE			
PROVENTI E CORRISPETTIVI PER LA PRODUZIONE DELLE PRESTAZIONI E/O SERVIZI:			
Aliquote contributive a carico dei datori di lavoro e/o degli iscritti	2.661	470	2.191
Poste correttive e compensative di entrate correnti - <i>Rimborso di contributi</i>	-2	(...)	-2
Totale proventi e corrispettivi per la produzione delle prestazioni e/o servizi	2.659	470	2.189
- TOTALE VALORE DELLA PRODUZIONE (A)	2.659	470	2.189
COSTO DELLA PRODUZIONE			
COSTI PER ACQUISTO MATERIE PRIME, SUSSIDIARIE, CONSUMO E MERCI:			
Spese per prestazioni	-784	-2.243	1.459
Totale delle prestazioni istituzionali	-784	-2.243	1.459
ONERI DIVERSI DI GESTIONE:			
Trasferimenti passivi	-6	-1	-5
Rimborso ad altre gestioni dell'INPS	-321	-1.011	690
Spese non classificabili in altre voci	(...)	0	
Spese amministrazione	-219	-211	-8
Onere per il trasferimento allo Stato	(...)	-8	8
Rimborso da altre gestioni dell'INPS			
Totale oneri diversi di gestione	-546	-1.231	685
- TOTALE COSTI DELLA PRODUZIONE (B)	-1.330	-3.474	2.144
DIFFERENZA TRA VALORE E COSTI DELLA PRODUZIONE (A) + (-B)	1.329	-3.004	4.333
PROVENTI E ONERI FINANZIARI			
ALTRI PROVENTI FINANZIARI:			
Redditi e proventi patrimoniali	158	164	-6
Canone d'uso netto degli immobili strumentali	(...)	(...)	
Totale altri proventi finanziari	158	164	-6
- TOTALE PROVENTI E ONERI FINANZIARI (C)	158	164	-6
PROVENTI E ONERI STRAORDINARI			
Proventi straordinari		1	-1
Totale proventi straordinari		1	-1
RISULTATO PRIMA DELLE IMPOSTE (A)+(-B)+(C)	1.487	-2.839	4.327
IMPOSTE DELL'ESERCIZIO	-9	-10	1
- RISULTATO D'ESERCIZIO	1.478	-2.849	4.327
AVANZO / DISAVANZO ECONOMICO	1.478	-2.849	4.327
AVANZO / DISAVANZO PATRIMONIALE AL TERMINE DELL'ESERCIZIO	4.345	2.868	1.478

VALORE DELLA PRODUZIONE - 2,659 mln.

La voce comprende principalmente, le aliquote contributive a carico dei datori di lavoro e degli iscritti determinate in 2,661 mln .

Il comitato amministratore del Fondo, esercitando la facoltà attribuitagli dall'art. 4 comma 1 lett. c) del Decreto Ministeriale n°351/2000, ha disposto con successive delibere (del 28 maggio 2007 e del 26 settembre 2007) una nuova sospensione dal primo giugno 2007 fino alla scadenza del fondo.

Le poste correttive e compensative delle entrate correnti pari a 2 mgl, afferiscono unicamente al rimborso di contributi .

COSTO DELLA PRODUZIONE - 784 mgl.

SPESE PER PRESTAZIONI ISTITUZIONALI — Ammontano complessivamente a 0,784 mln . Si riferiscono alle prestazioni a favore di coloro che hanno risolto volontariamente il rapporto di lavoro, di cui all'articolo 7, comma 1 lettera a) e b). L'importo si suddivide come segue:

- lettera. a) :152 mgl per somme aggiuntive al trattamento di fine rapporto, pari a tre annualità dell'ultima retribuzione lorda percepita alle dipendenze del commissario liquidatore;

- lettera b): 632 mgl per somme aggiuntive al trattamento di fine rapporto, pari al 65% dell'ultima retribuzione per il numero di anni mancanti alla pensione ;

ONERI DIVERSI DI GESTIONE - 546 mgl Afferiscono a :

-TRASFERIMENTI PASSIVI - Pari a 6 mgl, sono principalmente riferibili ai trasferimenti effettuati a favore dell' IPAS e della contribuzione a favore dell' Istituto affari Sociali.

TRASFERIMENTI AD ALTRE GESTIONI - Quantificati in 321 mgl si riferiscono quasi interamente alle somme da trasferire al FPLD per contribuzione correlata a favore dei beneficiari delle prestazioni di cui all'art.7 c.1 lettera b) del Decreto istitutivo del Fondo

- **SPESE DI AMMINISTRAZIONE** - Determinate in 219 mgl rappresentano la quota parte delle spese di amministrazione dell'Istituto attribuite alla Gestione in base ai criteri previsti dal Regolamento di contabilità dell'INPS.

Nel prospetto che segue sono esposte, per grandi aggregati, le varie componenti delle spese di amministrazione.

SPESE DI AMMINISTRAZIONE

AGGREGATI	CONSUNTIVO 2007 (In migliaia di euro)	CONSUNTIVO 2006 (In migliaia di euro)
SPESE PER IL PERSONALE..... (dirette e indirette)	178	182
SPESE POSTALI, TELEGRAFICHE E TELEFONICHE.....	4	4
ILLUMINAZIONE, FORZA MOTRICE, RISCALDAMENTO PULIZIA, VIGILANZA MANUTENZ. E ADATTAMENTO STABILI STRUMENTALI..	12	13
SPESE PER SERVIZI INFORMATICI..... (comprese quote ammortamento)	7	5
ALTRE SPESE (dirette e indirette).....	27	16
TOTALE.....	228	220
MENO RECUPERI.....	7	7
MENO RESIDUI INSUSSISTENTI PASSIVI.....	2	1
TOTALE NETTO.....	219	212

PROVENTI E ONERI FINANZIARI:

Sono costituiti da REDDITI E PROVENTI PATRIMONIALI - Determinati in 158 mgl rappresentano la redditività delle disponibilità del Fondo utilizzate dall'Inps quasi esclusivamente come anticipazioni alle gestioni deficitarie, remunerate al 4,405 per cento, come stabilito con deliberazione n. 59 del 14 maggio 2008 dal Consiglio di Amministrazione.

RISULTATO D'ESERCIZIO - Il movimento economico dell'anno evidenzia un avanzo economico di 1,478 mln., con conseguente miglioramento della situazione patrimoniale alla chiusura d' esercizio. L' avanzo patrimoniale passa dai 2,867 mln iniziali a 4,345 mln alla fine dell' esercizio.

Nel prospetto che segue sono evidenziate le componenti patrimoniali all'inizio ed alla fine dell'anno.

	SITUAZIONE PATRIMONIALE		Variazioni
	31/12/2007	31/12/2006	
	(Valori in migliaia)		
ATTIVO			
Immobilizzazioni materiali			
'- Quote part. Investimenti..... patrimoniali unitari...	44	47	-3
Immobilizzazioni immateriali			
'- Quota partecipazione all'acquisizione..... Immobili strumentali...	6	5	1
-Attivo circolante			
-Credito in c/c verso l' Inps.....	4.301	2.816	1.485
TOTALE ATTIVITA'.....	4.351	2.868	1.483
PASSIVO			
Patrimonio netto			
Avanzo	4.345	2867	1.478
-Debiti verso lo Stato ed altri soggetti pubblici	6	1	5
TOTALE PASSIVITA'.....	4.351	2.868	1.483

Circa le principali voci dello stato patrimoniale si segnala quanto segue.

QUOTA DI PARTECIPAZIONE AGLI INVESTIMENTI PATRIMONIALI

UNITARI - L'importo di 44 mgl riguarda la quota di partecipazione del Fondo agli investimenti patrimoniali dell'Istituto, in attuazione delle disposizioni previste dal Regolamento di contabilità dell'INPS.

QUOTA DI PARTECIPAZIONE ALL'ACQUISIZIONE DI IMMOBILI

STRUMENTALI ADIBITI AD UFFICI - L'importo di 6 mgl rappresenta la quota parte del valore degli immobili strumentali evidenziato nel bilancio dell'Istituto ed attribuita al Fondo ai sensi dell'art.68 del citato Regolamento di contabilità.

CREDITO IN CONTO CORRENTE CON L'INPS - Risulta pari a 4,301 mln e rappresenta le disponibilità finanziarie della Gestione.

DEBITI - Figurano per 6 mgl (in aumento di 5 mgl rispetto al precedente consuntivo), attengono al debito verso gli Istituti di patronato.

AVANZO PATRIMONIALE - A fine esercizio ammonta a 4,345 mln, con un incremento di 1,478 mln rispetto all'anno precedente, pari all'avanzo economico di esercizio.

IL DIRETTORE CENTRALE FINANZA
CONTABILITA' E BILANCIO

Dionanti

Roma 18/7/2008

IL DIRETTORE GENERALE

[Signature]

PAGINA BIANCA

RENDICONTO

PAGINA BIANCA

STATO PATRIMONIALE GENERALE Fondo I. assicurative poste in Liq.ne coatta Amm.tiva				
ATTIVO				
Codice Conto	Denominazione Conto	Consistenza al 31/12/2007	Consistenza al 31/12/2006	VARIAZIONE
B	IMMOBILIZZAZIONI			
II	Immobilizzazioni Materiali			
1	Terreni e fabbricati <input type="checkbox"/>			
	Quota di partecipazione agli Investimenti patrimoniali unitari	44.346,89	46.658,11	-2.311,22
	Quota di partecipazione all'acquisizione di Immobili strumentali adibiti ad uffici	5.833,60	5.535,19	298,41
	TOTALE	50.180,49	52.193,30	-2.012,81
C	ATTIVO CIRCOLANTE			
II	Residui attivi <input type="checkbox"/>			
5	Crediti verso altri			
	Rapporti diretti di c/c con l' INPS	4.301.021,35	2.816.477,65	1.484.543,70
	TOTALE	4.301.021,35	2.816.477,65	1.484.543,70
	TOTALE ATTIVO	4.351.201,84	2.868.670,95	1.482.530,89

STATO PATRIMONIALE GENERALE				
PASSIVO				
Codice Conto	Denominazione Conto	Consistenza al 31/ 12/2007	Consistenza al 31/12/2006	VARIAZIONI
A	PATRIMONIO NETTO			
VIII	Avanzi (Disavanzi) economici portati a nuovo			
1	Avanzi (Disavanzi) economici portati a nuovo			
	Avanzo economico esercizi precedenti	2.867.610,07	5.717.008,37	-2.849.398,30
	TOTALE	2.867.610,07	5.717.008,37	-2.849.398,30
IX	Avanzo (Disavanzo) economico d'esercizio			
1				
	Disavanzo economico d'esercizio	1.477.584,10	-2.849.398,30	4.326.982,40
	TOTALE	1.477.584,10	-2.849.398,30	4.326.982,40
	TOTALE PATRIMONIO NETTO	4.345.194,17	2.867.610,07	1.477.584,10
E	DEBITI			
I	Obbligazioni			
11	Debiti verso lo Stato ed altri soggetti pubblici			
	Debiti per trasferimenti passivi Verso Istituti di Patronato	6.007,67	1.060,88	4.946,79
	TOTALE	6.007,67	1.060,88	4.946,79
	TOTALE DEBITI	6.007,67	1.060,88	4.946,79
	TOTALE PASSIVO	4.351.201,84	2.868.670,95	1.482.530,89

I SINDACI
MARIA TERESA FERRARO
LUDOVICO ANSELMI - FRANCESCO CANCELLARO
DANIELA CARLA' - CARLO CONTE
MARIANO MARTONE - EMANUELE SFERRA

IL PRESIDENTE
GIAN PAOLO SASSI

XVI LEGISLATURA — DISEGNI DI LEGGE E RELAZIONI — DOCUMENTI

CONSUNTIVO ECONOMICO Fondo Imprese Ass.tive in liq. Coatta Amministrativa

Codice Conto	Denominazione Conto	ANNO 2007 CONSUNTIVO	ANNO 2006 CONSUNTIVO	VARIAZIONI
PROVENTI E ONERI FINANZIARI				
CEA.01	PROVENTI E CORRISPETTIVI PER LA PRODUZIONE DELLE PRESTAZIONI E/O SERVIZI			
	ENTRATE ACCERTATE NELL'ESERCIZIO			
	Aliquota contributiva a carico dei datori di lavoro allo degli iscritti	2.600.664,88	469.884,64	2.190.990,34
	Poste correttive e compensative di entrate correnti	-2.199,00	-466,64	-1.672,96
	Ribattuto Contributi			
	Totale proventi e corrispettivi per la produzione delle prestazioni e/o servizi	2.658.725,88	469.417,99	2.189.307,89
	Totale altri fissi proventi			
	TOTALE VALORE DELLA PRODUZIONE (A)	2.658.725,88	469.417,99	2.189.307,89
COSTI DELLA PRODUZIONE				
CEB.08	COSTI PER ACQUISTO MATERIE PRIME, SUSSIDIARIE, CONSUMO E MERCI			
CEB.08.a	PRESTAZIONI ISTITUZIONALI			
	SPESE IMPEGNATE DELL'ESERCIZIO			
	Spese per prestazioni:			
	Somma aggiuntiva al T.F.R. - decreto n.351/2000 art. 7, comma 1, lett. A).....	-784.351,43	-2.242.691,67	1.458.310,64
	Somma aggiuntiva al T.F.R. - decreto n.351/2000 art. 7, comma 1, lett. b).....	-151.604,70	-221.471,58	89.566,88
	Somma aggiuntiva al T.F.R. - decreto n.351/2000 art. 7, comma 5).....	-632.446,73	-2.008.782,00	1.376.335,27
	POSTE CORRETTIVE E COMPENSATIVE DELLE SPESE CORRENTI			
	recupero prestazioni art. 7 c. 5 D.L. 351/2000	67,85		67,95
	RETIFICA DELLE SPESE IMPEGNATE NELL'ESERCIZIO CON I MOVIMENTI DEI RATEI E DELLE RIMANENZE			
	Totale delle prestazioni istituzionali	-784.283	-2.242.662	
CEB.08.b	SPESE PER ACQUISTO BENI DI CONSUMO E SERVIZI			
CEB.14	ONERI DIVERSI DI GESTIONE			
	SPESE DI PERTINENZA DELL'ESERCIZIO			
	Contribuzione a favore degli IPAS	-6.007,67	-1.000,88	-4.946,79
	contribuzione a favore dell' Istituto Affari Sociali	-44,68	-8,66	-39,12
	TRASF. AD ALTRE GEST. DELL' INPS - al FPLD, per contribuzione figurativa	-321.288	-1.010.579	689.461,67
	SPESE DI AMMINISTRAZIONE	-219.175,93	-211.816,09	-7.359,84
	ONERI PER IL TRASFERIMENTO ALLO STATO ECON. DER. DALLA RIDUZIONE SP. AMM.	-30,91	-7.659,94	7.629,03
	Totale oneri diversi di gestione	-546.347,52	-1.231.115,47	684.767,95
	TOTALE COSTI DELLA PRODUZIONE (B)	-1.330.631,00	-3.473.777,44	2.143.146,44
	DIFFERENZA TRA VALORE E COSTI DELLA PRODUZIONE (A) + (-B)	1.328.094,88	-3.604.359,44	4.932.454,42
PROVENTI E ONERI FINANZIARI				
CEC.15	ALTRI PROVENTI FINANZIARI			
	ENTRATE DI PERTINENZA DELL'ESERCIZIO ACCERTATE NELL'ESERCIZIO			
	Redditi e proventi patrimoniali	158.347,00	163.476,00	-5.129
	CANONE D'USO IMMOBILI STRUMENTALI	265,18	286,74	-32
	TOTALE PROVENTI E ONERI FINANZIARI (C)	158.612,18	163.762,74	-5.161
PROVENTI E ONERI STRAORDINARI				
CEE.20	PROVENTI STRAORDINARI			
	ENTRATE DI PERTINENZA DELL'ESERCIZIO ACCERTATE NELL'ESERCIZIO			
	Plusvalore ed accandenza del Fondo ammob. immobili ceduti al FIP		731,09	-731,09
	Eliminazione residui passivi		0,00	0,00
	TOTALE ENTRATE DI PERTINENZA DELL'ESERCIZIO ACCERTATE NELL'ESERCIZIO	-	731,09	-731,09
	TOTALE PROVENTI E ONERI STRAORDINARI (E)	0,00	731,09	-731,09
	RISULTATO PRIMA DELLE IMPOSTE (A) + (-B) + (C) + (D) + (E)	1.486.697,86	-2.839.865,71	4.326.562,77
	IMPOSTE DELL'ESERCIZIO			
	Oneri tributari	-9.112,96	-6.532,69	419,63
	Totale imposte dell'esercizio	-9.112,96	-6.532,69	419,63
	RISULTATO D'ESERCIZIO	1.477.584,10	-2.849.398,30	4.326.982,40
	AVANZO/DISAVANZO ECONOMICO	1.477.584,10	-2.849.398,30	4.326.982,40

PAGINA BIANCA

APPENDICE
EVOLUZIONE NORMATIVA E LEGISLATIVA

PAGINA BIANCA

Nell'esercizio 2007 il Fondo di solidarietà per il personale già dipendente da imprese di assicurazione poste in liquidazione coatta amministrativa non è stato interessato da nuovi provvedimenti legislativi.

Eventuali variazioni e integrazioni alla disciplina del Fondo sono dovute all'adozione di specifiche deliberazioni da parte del Comitato Amministratore.

Il decreto del Ministro del Lavoro e della Previdenza Sociale, di concerto con il Ministro dell'Industria, del Commercio e dell'Artigianato n°351 del 28 settembre 2000, ha approvato il Regolamento relativo all'istituzione presso l'I.N.P.S. del Fondo di solidarietà per il personale già dipendente da imprese di assicurazione poste in liquidazione coatta amministrativa, avente lo scopo di attuare interventi, nell'ambito delle misure per il perseguimento di politiche attive a sostegno del reddito e dell'occupazione di cui all'art. 2, comma 28, della Legge 23 dicembre 1996, n° 662.

I destinatari degli interventi sono lavoratori, ad esclusione dei dirigenti, provenienti da imprese esercenti l'assicurazione obbligatoria della responsabilità civile derivante dalla circolazione dei veicoli a motore e dei natanti, poste in liquidazione coatta amministrativa, che siano stati riassunti dal commissario liquidatore ai sensi dell'art. 10 del decreto legge 23 dicembre 1976, n. 857, convertito con modificazione nella legge 26 febbraio 1977, n. 39.

Il Fondo è gestito da un Comitato Amministratore, costituito con decreto del Ministero del Lavoro e della Previdenza sociale in data 21 aprile 2001, composto da cinque esperti designati dall'Associazione Nazionale tra le Imprese Assicuratrici (A.N.I.A.), cinque esperti designati dalle organizzazioni sindacali maggiormente rappresentative del settore assicurativo e delle organizzazioni sindacali firmatarie dell'accordo del 24 settembre 1996 e da due rappresentanti del Ministero del Lavoro e della Previdenza sociale e del Ministero del Tesoro, del Bilancio e della Programmazione Economica.

Alle riunioni del Comitato partecipano il Collegio sindacale dell'I.N.P.S. nonché, con voto consultivo, il Direttore Generale o un suo delegato.

Il Fondo scade trascorsi sette anni dalla data di entrata in vigore del decreto ed è liquidato secondo la procedura prevista dall'art. 12 del Regolamento.

La Legge 11 maggio 1999, n° 140 all'art. 4, comma 2 prevedeva che venissero dettate norme per agevolare, senza oneri a carico dello Stato, l'esodo dei lavoratori dipendenti provenienti da imprese esercenti l'assicurazione obbligatoria della responsabilità civile derivante dalla circolazione dei veicoli a motore e dei natanti, poste in liquidazione coatta amministrativa, riassunti dal commissario liquidatore ai sensi dell'art. 10 del decreto legge 23 dicembre 1976, n. 857, convertito, con modificazioni, nella legge 26 febbraio 1977, n. 39. Con l'accordo del 26 luglio 1999, firmato dall'Associazione nazionale delle imprese assicuratrici (A.N.I.A.) e dalle organizzazioni sindacali del settore assicurativo (FIBA/CISL, FISAC/CGIL, FNA, UIL.C.A./UIL e SNFIA) si è convenuto di istituire presso l'I.N.P.S. il Fondo in argomento.

In base al Regolamento di istituzione del Fondo esso ha lo scopo di attuare interventi per il sostegno del reddito a favore del personale dipendente, non dirigente, proveniente da imprese che vengano poste in liquidazione coatta amministrativa anteriormente all'entrata in vigore del Regolamento, che abbiano maturato il diritto al ricollocamento previsto dall'art. 11 della Legge n. 39/1977 e risultino ancora alle dipendenze delle liquidazioni alla data di entrata in vigore del Regolamento.

Sono esclusi dagli interventi i lavoratori:

- assunti con rapporto a tempo determinato;
- assunti nei dodici mesi antecedenti alla data del provvedimento di liquidazione;
- in possesso dei requisiti per la fruizione del trattamento pensionistico di anzianità o di vecchiaia a carico dell'assicurazione generale obbligatoria.

Il Fondo è alimentato da una contribuzione mensile dovuta, a norma dell'art. 10 del Regolamento, dalle imprese di assicurazione operanti in Italia comunque denominate, indipendentemente dal ramo assicurativo esercitato, regolarmente costituite ed autorizzate all'esercizio dell'attività assicurativa ai sensi della vigente normativa.

Il contributo di finanziamento è pari allo 0,50 per cento calcolato sulle retribuzioni imponibili del personale amministrativo, come indicato nella Disciplina Speciale, Parte Prima del CCNL 18 dicembre 1999, come convenuto con accordo del 26 luglio 2001, firmato dall'Associazione nazionale imprese assicuratrici e dalle organizzazioni sindacali del settore assicurativo già citate in precedenza.

Relativamente al personale, indicato nella Disciplina Speciale, Parte Terza del citato CCNL, il contributo è calcolato sulle retribuzioni imponibili del personale di cui all'art. 163, sezione prima, ivi compresa la nota a verbale, del predetto CCNL e non va calcolato sulle retribuzioni imponibili del personale di cui al medesimo art. 163, sezione seconda.

Il contributo non trova applicazione nei confronti del personale addetto all'organizzazione produttiva e alla produzione; stante la natura solidaristica del Fondo, il contributo è dovuto anche per i lavoratori esclusi dagli interventi del Fondo.

Per i primi tre anni il contributo è a carico delle imprese di assicurazione, mentre per i periodi successivi rimane a carico delle imprese per il 75% e a carico dei lavoratori per il restante 25%.

Gli articoli 6 e 7 del Regolamento hanno disciplinato le prestazioni a favore dei lavoratori.

In particolare l'art. 6 dispone, tra l'altro, per i lavoratori destinatari degli interventi provenienti da imprese che siano poste in liquidazione coatta amministrativa nel periodo di vigenza del Fondo e che risolvano volontariamente il rapporto di lavoro, che il Fondo provvede:

- a) all'erogazione di una somma aggiuntiva alle spettanze di fine rapporto pari a tre annualità dell'ultima retribuzione lorda annua, percepita alle dipendenze del commissario liquidatore;
- b) qualora si tratti di lavoratori che si trovino nella condizione di maturare i requisiti, i più prossimi tra quelli per la pensione di anzianità e quelli per la pensione di vecchiaia, per la fruizione del trattamento a carico dell'assicurazione generale obbligatoria o, in base all'esercizio della facoltà di ricongiunzione, a carico di altre forme previdenziali, entro un massimo di cinque anni, in luogo del trattamento di cui al punto a), all'erogazione di una somma aggiuntiva alle spettanze di fine rapporto, pari al 60 % dell'ultima retribuzione lorda annua, percepita alle dipendenze del commissario liquidatore, moltiplicata per il numero degli anni mancanti alla pensione. Per le frazioni di anno si fa riferimento ad una retribuzione pari a tanti dodicesimi della retribuzione annua, quanti sono i mesi che compongono le frazioni medesime.

Nei casi previsti al punto b) il Fondo provvede ad assicurare la copertura previdenziale dei lavoratori interessati mediante versamento al F.P.L.D. dei contributi commisurati alla retribuzione percepita al momento della risoluzione del rapporto di

lavoro, per il periodo mancante al raggiungimento dei requisiti minimi, tempo per tempo esistenti, per il diritto alla pensione, la più prossima fra anzianità e vecchiaia.

Il Fondo provvede a contribuire al finanziamento di programmi formativi di riconversione o riqualificazione professionale, anche in concorso con gli appositi fondi nazionali o comunitari.

L'art. 7 prevede l'erogazione da parte del Fondo di prestazioni a favore dei dipendenti da imprese di assicurazioni poste in liquidazione coatta amministrativa entro la data di entrata in vigore dello stesso decreto, in alternativa a quanto disposto dall'art. 11 del decreto legge 23 dicembre 1976, n. 857, convertito, con modificazioni, nella Legge 26 febbraio 1977, n. 39, qualora i lavoratori risolvano volontariamente il rapporto di lavoro.

Al riguardo si evidenzia che il comma 1, lettera a) del citato art. 7 dispone che il Fondo provvede all'erogazione di una somma aggiuntiva alle spettanze di fine rapporto, pari a tre annualità dell'ultima retribuzione lorda annua percepita alle dipendenze del commissario liquidatore. Il successivo punto b) del medesimo comma prevede, per i lavoratori nella condizione di maturare i requisiti, i più prossimi fra quelli per la pensione di anzianità e quelli per la pensione di vecchiaia, per la fruizione del trattamento a carico dell'A.G.O., o in base all'esercizio della facoltà di ricongiunzione, a carico di altre forme previdenziali, entro un massimo di sette anni, in luogo del trattamento di cui al comma a) l'erogazione di una somma aggiuntiva alle spettanze di fine rapporto, pari al 65% dell'ultima retribuzione lorda annua percepita alle dipendenze del commissario liquidatore, moltiplicata per il numero degli anni mancanti alla pensione.

Il Comitato amministratore del Fondo, considerando le disponibilità del fondo e le spese previste, ha sospeso per gli anni 2004 - 2005 - 2006 il contributo ordinario dell' 0,50%, rispettivamente per il 2004 con delibera del 17 dicembre 2003, per il 2005 con delibera del 26 novembre 2004 e per l'anno 2006 con delibera 12 dicembre 2005. Per l'anno 2007 il contributo dello 0,50% è stato riattivato a decorrere dal 1° gennaio 2007; con successive delibere del Comitato amministratore del Fondo (del 28 maggio 2007 e del 26 settembre 2007) è stata disposta una nuova sospensione dal primo giugno 2007 fino alla scadenza del fondo.

**ISTITUTO NAZIONALE DELLA PREVIDENZA SOCIALE
SEDE CENTRALE ROMA**

**FONDO DI SOLIDARIETA' PER IL SOSTEGNO DEL REDDITO
DEL PERSONALE GIA' DIPENDENTE DALL'AMMINISTRAZIONE
AUTONOMA DEI MONOPOLI DI STATO, INSERITO NEL RUOLO
PROVVISORIO AD ESAURIMENTO DEL MINISTERO DELLE
FINANZE, DISTACCATO E POI TRASFERITO ALL'ETI S.P.A.
O AD ALTRA SOCIETA' DA ESSA DERIVANTE**

RENDICONTO DELL'ANNO 2007

PAGINA BIANCA

RELAZIONE DEL DIRETTORE GENERALE

Il rendiconto dell'anno 2007 è stato redatto secondo gli schemi allegati al D.P.R. 27 febbraio 2003, n.97 – Regolamento concernente l'amministrazione e la contabilità degli enti pubblici di cui alla legge 20 marzo 1975, n.70 – adeguando il sistema contabile amministrativo dell'Istituto ai principi introdotti, tra l'altro, dalla legge 3 aprile 1997, n.94.

Il bilancio della gestione è composto dallo Stato Patrimoniale e dal Conto Economico, le cui poste sono state riclassificate ed indicate secondo un ordine rigoroso. Inoltre, il Conto Economico è redatto in forma "scalare", e non più a "sezioni contrapposte", in conformità agli schemi dei bilanci delle aziende che seguono la normativa civilistica.

Nella tabella che segue si riportano, in forma aggregata, i dati espressi in migliaia di euro relativi al valore della produzione, costo della produzione, proventi e oneri finanziari, risultato di esercizio e avanzo patrimoniale accertati per il 2007 raffrontati con i corrispondenti dati accertati per il 2006.

CONSUNTIVO ANNO 2007

SINTESI DELLA SITUAZIONE ECONOMICA E PATRIMONIALE

(In migliaia di euro)

	CONSUNTIVO 2007	CONSUNTIVO 2006	VARIAZIONI
AVANZO / DISAVANZO PATRIMONIALE ALL'INIZIO DELL'ESERCIZIO	1.503	1.092	411
VALORE DELLA PRODUZIONE			
PROVENTI E CORRISPETTIVI PER LA PRODUZIONE DELLE PRESTAZIONI E/O SERVIZI:			
Aliquote contributive a carico dei datori di lavoro e/o degli iscritti	11.148	12.498	-1.350
Quote di partecipazione degli iscritti all'onere di specifiche gestioni	0	10	-10
Totale proventi e corrispettivi per la produzione delle prestazioni e/o servizi	11.148	12.508	-1.359
ALTRI RICAVI E PROVENTI:			
Entrate non classificabili in altre voci	0	302	-302
Totale altri ricavi proventi	0	302	-302
- TOTALE VALORE DELLA PRODUZIONE (A)	11.148	12.809	-1.661
COSTO DELLA PRODUZIONE			
COSTI PER ACQUISTO MATERIE PRIME, SUSSIDIARIE, CONSUMO E MERCI:			
Spese per prestazioni	-8.617	-8.805	188
Poste correttive e compensative di spese correnti	24	106	-82
Totale delle prestazioni istituzionali	-8.592	-8.698	106
ONERI DIVERSI DI GESTIONE:			
Trasferimenti passivi	-2.251	-3.830	1.578
Spese amministrazione	-147	-203	57
Oneri per il trasferimento allo Stato delle economie derivanti dalla riduzione delle spese di amministrazione	(...)	-7	7
Totale oneri diversi di gestione	-2.398	-4.040	1.642
- TOTALE COSTO DELLA PRODUZIONE (B)	-10.991	-12.739	1.748
DIFFERENZA TRA VALORE E COSTI DELLA PRODUZIONE (A) + (-B)	157	70	87
PROVENTI E ONERI FINANZIARI			
ALTRI PROVENTI FINANZIARI:			
Interessi dispon ccb	1	2	-1
Interessi su c/c INPS	118	342	-224
Reddit invest patrim	2	5	-3
Canone d'uso	(...)	(...)	(...)
Totale altri proventi finanziari	120	349	-228
- TOTALE PROVENTI E ONERI FINANZIARI (C)	120	349	-228
PROVENTI E ONERI STRAORDINARI			
PROVENTI STRAORDINARI			
Variazioni patrimoniali straordinarie	0	(...)	(...)
Totale proventi straordinari	0	(...)	(...)
TOTALE PROVENTI E ONERI STRAORDINARI (E)	0	(...)	(...)
RISULTATO PRIMA DELLE IMPOSTE (A)+(-B)+(-C)+(E)	278	419	-142
IMPOSTE DELL'ESERCIZIO	-6	-9	2
- RISULTATO D'ESERCIZIO:			
AVANZO / DISAVANZO ECONOMICO	271	410	-139
AVANZO / DISAVANZO PATRIMONIALE AL TERMINE DELL'ESERCIZIO	1.774	1.502	272

VALORE DELLA PRODUZIONE

L'importo è di **11,148** mln.

Il dato riguarda principalmente le aliquote contributive a carico dei datori di lavoro e degli iscritti (vedi all. n.1) e comprende:

- per **5,384** mln il contributo straordinario a carico dei datori di lavoro per l'erogazione dell'assegno a sostegno del reddito, comprensivo dei costi di gestione;
- per **2,251** mln il contributo per la copertura assicurativa correlata dei periodi di erogazione dell'assegno straordinario a sostegno del reddito;
- per **145** mgl. il contributo ordinario (0,50 per cento) finalizzato al finanziamento di programmi formativi di riconversione o riqualificazione professionale;
- per **3,368** mgl il contributo finanziamento bonus di ingresso e di uscita;

COSTO DELLA PRODUZIONE

Detto valore ammonta a **10,991** mln.

Le spese per prestazioni, determinate in **8,617** mln, con un decremento di **188** mgl rispetto al consuntivo 2006, concernono:

- per **5,096** mln l'onere per gli assegni straordinari a sostegno del reddito impegnati nell'anno, integralmente finanziato dal contributo straordinario a carico dei datori di lavoro;
- per **3,521** mln l'onere relativo al contributo finanziamento bonus di ingresso e di uscita.

Gli **oneri diversi di gestione** ammontano a complessivi **2,398** mln. e comprendono:

- I **trasferimenti passivi** determinati in **2,251** mln concernono principalmente la contribuzione correlata all'INPDAP.
- Le **spese di amministrazione** calcolate in **147** mgl, rappresentano la quota parte delle spese di amministrazione dell'Istituto attribuite alla Gestione in base ai criteri fissati dal Regolamento di contabilità dell' INPS.

Nel prospetto che segue sono espòsti, per grandi aggregati, le varie componenti delle spese di amministrazione.

AGGREGATI	2007	2006
	in migliaia	
SPESE PER IL PERSONALE	119	154
SPESE PER SERVIZI AFFIDATI AD ALTRI ENTI (dirette):	2	4
SPESE POSTALI, TELEGRAFICHE E TELEFONICHE	2	3
ILLUMINAZIONE, FORZA MOTRICE, RISCALDAMENTO, PULIZIA, VIGILANZA, FITTO LOCALI, MANUT/NE E ADATTAMENTO STABILI	7	9
SPESE PER SERVIZI INFORMATICI (comprese quote ammortamento)	2	2
ALTRE SPESE	21	40
TOTALE	153	212
<i>Meno RECUPERI</i>	5	8
<i>Meno RESIDUI INSUSS. PASSIVI</i>	1	1
TOTALE NETTO	147	203

PROVENTI E ONERI FINANZIARI

Determinati in **120** mgl, rappresentano la remunerazione delle disponibilità finanziarie del Fondo, utilizzate dall'Inps nelle diverse forme di impiego previste dal Regolamento di contabilità dell'Istituto.

Nel prospetto che segue sono indicati il capitale medio disponibile, suddiviso per tipo di impiego, ed i redditi conseguiti, con i relativi saggi di remunerazione.

DESCRIZIONE	IMPIEGHI	REDDITI	SAGGIO %
- c/c bancari	53.938	746	1,38
- prestiti e mutui	18.209	485	2,66
- investimenti in tesoreria	39.273	1.233	3,14
- anticipazioni alle gestioni deficitarie	2.677.286	117.934	4,40
Totale	2.788.706	120.398	4,32

RISULTATO D'ESERCIZIO

Il movimento economico dell'anno evidenzia il **valore della produzione** per **11,148** mln ed il **costo della produzione** per **10,991** mln. con una differenza di **157** mgl, cui si aggiungono proventi e oneri finanziari ed un conseguente **risultato d'esercizio** di **271** mgl.

Nel prospetto che segue sono evidenziate le componenti patrimoniali relative all'anno 2006 e 2007.

SITUAZIONE PATRIMONIALE			
	Al 31/12/2007	Al 31/12/2006	Variazioni
	migliaia di euro		
ATTIVITA'			
Immobilizzazioni Materiali	4	5	-1
Immobilizzazioni Finanziarie	34	100	-66
Disponibilità	2.506	3.042	-537
Ratei attivi	23	32	-9
TOTALE ATTIVITA'	2.566	3.179	-613
PASSIVITA'			
PATRIMONIO NETTO	1.774	1.503	272
Debiti	414	864	-451
Risconti passivi	379	812	-434
TOTALE PASSIVITA'	2.566	3.179	-613

Circa le voci dello stato patrimoniale si evidenzia quanto segue.

IMMOBILIZZAZIONI MATERIALI

Quota di partecipazione all'acquisizione di immobili strumentali adibiti ad uffici - L'importo di **4** mgl rappresenta la quota parte del valore degli immobili strumentali dell'Istituto attribuita al Fondo, ai sensi del citato Regolamento di contabilità.

IMMOBILIZZAZIONI FINANZIARIE

Quota di partecipazione agli investimenti patrimoniali unitari - L'importo di **34** mgl riguarda la quota di partecipazione del Fondo agli investimenti patrimoniali dell'Istituto in attuazione delle disposizioni contenute nel regolamento di contabilità.

DISPONIBILITA'

Credito in conto corrente con l'INPS - Risulta pari a **2,506** mln, con un decremento di **537** mgl rispetto all'inizio dell'anno.

RATEI E RISCONTI ATTIVI

Iscritti per **23** mgl attengono a contributi di pertinenza dell'esercizio, con scadenza nel mese di gennaio dell'anno successivo.

AVANZO PATRIMONIALE

Alla fine dell'esercizio il Fondo presenta un avanzo patrimoniale di **1,774** mln con un incremento rispetto all'inizio dell'anno di **272** mgl.


DEBITI

Residui passivi - Figurano per complessivi **414** mgl ed attengono principalmente al debito verso i beneficiari degli assegni straordinari e in minima parte al debito verso istituti di patronato.

RATEI E RISCOINTI PASSIVI

Rimanenze passive d'esercizio - L'importo di **379** mgl riguarda i contributi straordinari versati anticipatamente dai datori di lavoro per l'erogazione dell'assegno straordinario, di competenza dell'esercizio successivo.

IL DIRETTORE CENTRALE FINANZA
CONTABILITA' E BILANCIO



Roma, 22/07/2008

IL DIRETTORE GENERALE



PAGINA BIANCA

RENDICONTO

PAGINA BIANCA

STATO PATRIMONIALE

FONDO DI SOLIDARIETA' DEL PERSONALE GIA' DIPENDENTE DALL'AMMINISTRAZIONE AUTONOMA DEI MONOPOLI DI STATO POI TRASFERITO ALL'ETI SPA O ALTRA SOCIETA' DA ESSA DERIVANTE

ATTIVO				
Codice Conto	Denominazione Conto	Consistenza al 31/12/2007	Consistenza al 31/12/2006	VARIAZIONI
B	IMMOBILIZZAZIONI			
II	Immobilizzazioni Materiali			
1	Terreni e fabbricati			
	Quota di partecipazione all'acquisizione di immobili strumentali adibiti ad uffici	3.910,56	5.315,90	-1.405,34
	TOTALE	3.910,56	5.315,90	-1.405,34
III	Immobilizzazioni Finanziarie			
4	Crediti finanziari diversi			
	Quota di partecipazione agli Investimenti patrimoniali unitari	33.711,96	99.515,07	-65.803,11
	TOTALE	33.711,96	99.515,07	-65.803,11
	TOTALE IMMOBILIZZAZIONI	37.622,52	104.830,97	-67.208,45
C	ATTIVO CIRCOLANTE			
IV	Disponibilità			
3	Credito in conto corrente con l'Inps	2.505.523,85	3.042.308,29	-536.784,44
	TOTALE	2.505.523,85	3.042.308,29	-536.784,44
	TOTALE ATTIVO CIRCOLANTE	2.505.523,85	3.042.308,29	-536.784,44
D	RATEI E RISCONTI			
I	Ratei e risconti			
1	Ratei attivi			
	Ratei attivi	23.280,00	32.270,00	-8.990,00
	TOTALE	23.280,00	32.270,00	-8.990,00
	TOTALE RATEI E RISCONTI	23.280,00	32.270,00	-8.990,00
	TOTALE ATTIVO	2.566.426,37	3.179.409,26	-612.982,89

PASSIVO				
Codice Conto	Denominazione Conto	Consuntivo 2007	Consuntivo 2006	VARIAZIONI
A	PATRIMONIO NETTO			
VIII	Avanzi (Disavanzi) economici portati a nuovo			
1	Avanzi (Disavanzi) economici portati a nuovo			
	Avanzo economico esercizi precedenti	1.502.526,35	1.091.561,14	410.965,21
	TOTALE	1.502.526,35	1.091.561,14	410.965,21
IX	Avanzo (Disavanzo) economico d'esercizio			
1	Avanzo economico d'esercizio			
	Avanzo economico d'esercizio	271.573,36	410.965,21	-139.391,85
	TOTALE	271.573,36	410.965,21	-139.391,85
	TOTALE PATRIMONIO NETTO	1.774.099,71	1.502.526,35	271.573,36
E	DEBITI			
I	Obbligazioni			
9	Debiti verso Istituti di previdenza e sicurezza sociale			
	Debiti verso Inpdap per contribuzione correlata	390.708,29	841.421,19	-450.712,90
10	Debiti verso Istituti, soci e terzi per prestazioni dovute			
	Debiti per assegni straordinari	22.452,64	22.665,70	-213,06
11	Debiti verso lo Stato ed altri soggetti pubblici			
	Debiti verso istituti di patronato	347,48	382,86	-35,38
	TOTALE	413.508,41	864.469,75	-450.961,34
	TOTALE DEBITI	413.508,41	864.469,75	-450.961,34
F	RATEI E RISCONTI			
I	Ratei passivi			
2	Risconti passivi			
	Risconti passivi per prestazioni	378.818,25	812.413,16	-433.594,91
	TOTALE	378.818,25	812.413,16	-433.594,91
	TOTALE RATEI E RISCONTI	378.818,25	812.413,16	-433.594,91
	TOTALE PASSIVO	2.566.426,37	3.179.409,26	-612.982,89

I SINDACI

MARIA TERESA FERRARO
 LUDOVICO ANSELMI - FRANCESCO CANCELLARO
 DANIELA CARLA' - CARLO CONTE
 MARIANO MARTONE - EMANUELE SFERRA

IL PRESIDENTE

GIAMPAOLO SASSI

CONSUNTIVO ECONOMICO

FONDO DI SOLIDARIETA' DEL PERSONALE GIA' DIPENDENTE DALL'AMMINISTRAZIONE AUTONOMA DEI MONOPOLI DI STATO POI TRASFERITO ALL'ETI SPA O ALTRA SOCIETA' DA ESSA DERIVANTE

	CONSUNTIVO 2007	CONSUNTIVO 2006	VARIAZIONI
A) VALORE DELLA PRODUZIONE			
1) PROVENTI E CORRISPETTIVI PER LA PRODUZIONE DELLE PRESTAZIONI E/O SERVIZI			
ENTRATE ACCERTATE NELL'ESERCIZIO			
Alliquote contributive a carico dei datori di lavoro e/o degli iscritti (All. 1):	10.723.529,10	12.712.606,88	-1.989.077,78
Quote di partecipazione degli iscritti:			
- proventi per divieto di cumulo tra assegni e redditi da lavoro		9.516,36	-9.516,36
RETTIFICA DELLE ENTRATE ACCERTATE NELL'ESERCIZIO CON I MOVIMENTI DEI RATEI E DEI RISCONTI			
Contributi a carico dei datori di lavoro e/o degli iscritti (storno ratei attivi iniziali)	-32.270,00	-35.994,35	3.724,35
Contributi a carico dei datori di lavoro e/o degli iscritti (ratei attivi finali)	23.280,00	32.270,00	-8.990,00
Contributi a carico dei datori di lavoro e/o degli iscritti (storno risconti passivi iniziali)	812.413,16	601.560,97	210.852,19
Contributi a carico dei datori di lavoro e/o degli iscritti (risconti passivi finali)	-378.818,25	-812.413,16	433.594,91
Totale proventi e corrispettivi per la produzione delle prestazioni e/o servizi	11.148.134,01	12.507.546,70	-1.359.412,69
5) ALTRI RICAVI E PROVENTI			
ENTRATE ACCERTATE NELL'ESERCIZIO			
Entrate non classificabili in altre voci:			
- sanzioni civili amm.ve su contr. Correlata		301.802,29	-301.802,29
Totale altri ricavi e proventi	-	301.802,29	-301.802,29
TOTALE VALORE DELLA PRODUZIONE (A)	11.148.134,01	12.809.348,99	-1.661.214,91
B) COSTO DELLA PRODUZIONE			
6) COSTI PER ACQUISTO MATERIE PRIME, SUSSIDIARIE, CONSUMO E MERCI			
6.1) PRESTAZIONI ISTITUZIONALI			
SPESE IMPEGNATE DELL'ESERCIZIO			
Spese per prestazioni:	-8.616.750,56	-8.804.884,42	188.133,86
- assegno straordinario a sostegno del reddito	-5.095.997,25	-7.147.261,60	2.051.264,35
- bonus d'ingresso	-11.079,91	-203.652,79	192.572,88
- bonus d'uscita	-3.509.673,40	-1.453.970,03	-2.055.703,37
Poste correttive e compensative di spese correnti	24.479,07	106.441,92	-81.962,85
Totale delle prestazioni istituzionali	-8.592.271,49	-8.698.442,50	106.171,01
14) ONERI DIVERSI DI GESTIONE			
SPESE DI PERTINENZA DELL'ESERCIZIO			
Trasferimenti passivi:	-2.251.445,92	-3.829.648,46	1.578.202,54
- all'Inpdap per contribuzione correlata	-2.251.095,86	-3.829.265,60	1.578.169,74
- agli Istituti di patronato e assistenza sociale	-347,48	-382,86	35,31
- all'Istituto per gli affari sociali	-2,58	0,00	-2,58
Spese di amministrazione	-146.925,45	-203.427,10	56.501,65
Oneri per il trasferimento allo Stato delle economie derivanti dalla riduzione delle spese di amministrazione	-20,73	-7.356,56	7.335,83
Totale oneri diversi di gestione	-2.398.392,10	-4.040.432,12	1.642.040,02
TOTALE COSTI DELLA PRODUZIONE (B)	-10.990.663,59	-12.738.874,62	1.748.211,03
DIFFERENZA TRA VALORE E COSTI DELLA PRODUZIONE (A) + (-B)	157.470,42	70.474,37	86.996,05
C) PROVENTI E ONERI FINANZIARI			
16) ALTRI PROVENTI FINANZIARI			
ENTRATE DI PERTINENZA DELL'ESERCIZIO ACCERTATE NELL'ESERCIZIO			
Interessi dispon ccb	746,00	2.097,00	-1.351,00
Interessi su c/c INPS	117.934,00	341.938,00	-224.004,00
Redditi investimenti patrimoniali	1.718,00	4.638,00	-2.920,00
Canone d'uso	171,06	275,38	-104,32
Totale altri proventi finanziari	120.569,06	348.948,38	-228.379,32
TOTALE PROVENTI E ONERI FINANZIARI (C)	120.569,06	348.948,38	-228.379,32

E) PROVENTI E ONERI STRAORDINARI			
20) PROVENTI STRAORDINARI			
Plusvalore ed eccedenza del Fondo Amm.to relativi agli immobili FIP	-	414,03	-414,03
Totale proventi straordinari	-	414,03	-414,03
TOTALE PROVENTI E ONERI STRAORDINARI (E)	-	414,03	-414,03
RISULTATO PRIMA DELLE IMPOSTE (A) + (-B) + (-C) + (-D) + (E)	278.039,48	419.836,78	-141.797,30
IMPOSTE DELL'ESERCIZIO			
Oneri tributari	-6.466,12	-8.871,57	2.405,45
Totale imposte dell'esercizio	-6.466,12	-8.871,57	2.405,45
RISULTATO D'ESERCIZIO:			
AVANZO ECONOMICO	271.573,36	410.965,21	-139.391,85

ALLEGATO

PAGINA BIANCA

Allegato 1

CONTRIBUTI A CARICO DEI DATORI DI LAVORO E DEGLI ISCRITTI

DESCRIZIONE	CONSUNTIVO 2007						CONSUNTIVO 2006	
	ACCERTATI nel 2007 (1)	più risconto al 31.12.2006	meno rateo al 31.12.2006	più rateo al 31.12.2007 (2)	meno risconto al 31.12.2007 (3)	Totale (dato economico) (4+2-3) (4)	Al 31 dicembre (dato economico)	Variazioni
Contributi ordinari								
- Contributo dello 0,50%	153.752,78		32.270,00	23.280,00		144.762,78	165.682,61	-20.919,83
Contributi straordinari:								
-per copertura assegni straordinari a sostegno del reddito	5.092.637,28	517.703,03			226.000,00	5.384.340,31	7.441.971,73	-2.057.631,42
-per la copertura correlata dei periodi di erogazione dell'assegno straordinario	2.251.095,86					2.251.095,86	3.527.463,31	-1.276.367,45
-per copertura bonus d'ingresso	11.079,91					11.079,91	203.652,79	-192.572,88
-per copertura bonus d'uscita	3.214.963,27	294.710,13			152.818,25	3.356.855,15	1.159.259,90	2.197.595,25
TOTALE	10.723.529,10	812.413,16	32.270,00	23.280,00	378.818,25	11.148.134,01	12.498.030,34	-1.349.896,33

PAGINA BIANCA

APPENDICE
EVOLUZIONE LEGISLATIVA E NORMATIVA

PAGINA BIANCA

L'art.1, comma 19, della legge 23 agosto 2004, n.243 e successive modificazioni affida all'INPS il compito di monitorare le domande di pensionamento presentate dai lavoratori indicati ai precedenti commi 18 e 18 bis, che intendono avvalersi, a decorrere dal 1° gennaio 2008, dei requisiti previsti dalla normativa vigente prima della data di entrata in vigore della legge medesima.

Qualora dal monitoraggio risulti il raggiungimento del numero di 15.000 domande di pensione, l'INPS dovrà respingere ulteriori domande finalizzate ad accedere al pensionamento di anzianità con i benefici previsti dalle disposizioni di cui ai precedenti commi 18 e 18 bis.

La prima finestra utile per l'accesso al pensionamento di anzianità con la salvaguardia prevista dal citato comma 19 è stabilita al 1° luglio 2008.

Pertanto, a partire dal 1° luglio 2008, si rende necessario individuare i lavoratori che conseguiranno il pensionamento di anzianità beneficiando della deroga in argomento.

Come chiarito al punto 2 della circolare n.31 del 12 marzo 2008, la salvaguardia della disciplina vigente al 31 dicembre 2007 di cui all'art.1, commi 18 e 18 bis, si applica:

- nei limiti di 10.000 unità di lavoratori collocati in mobilità ordinaria ai sensi degli articoli 4 e 24 della legge 23 luglio 1991, n.223 e successive modificazioni, sulla base degli accordi sindacali stipulati anteriormente al 15 luglio 2007 e che maturano i requisiti per il pensionamento di anzianità entro il periodo di fruizione dell'indennità di mobilità ordinaria;
- nei limiti di 5.000 unità ai lavoratori destinatari dei fondi di solidarietà di settore di cui all'art. 2, comma 28, della legge 23 dicembre 1996, n.662, istituiti con CCNL stipulati entro il 1° marzo 2004.

Sono interessati alla deroga i lavoratori ammessi ai fondi solidarietà dei settori: credito, credito cooperativo, della riscossione tributi e degli ex dipendenti dei Monopoli di Stato.

Si segnala che non tutti i lavoratori ammessi ai Fondi sono inclusi nel plafond dei beneficiari della salvaguardia, ma solo i soggetti autorizzati in base alla procedura illustrata con il messaggio n.38165 del 18 novembre 2005 ed in favore dei quali la liquidazione dell'assegno straordinario è stata effettuata su autorizzazione della Direzione centrale Prestazioni.

PAGINA BIANCA

**ISTITUTO NAZIONALE DELLA PREVIDENZA SOCIALE
SEDE CENTRALE ROMA**

**FONDO DI SOLIDARIETA' PER IL SOSTEGNO DEL
REDDITO DELL'OCCUPAZIONE E DELLA RICONVERSIONE E
RIQUALIFICAZIONE PROFESSIONALE DEL PERSONALE ADDETTO AL
SERVIZIO DI RISCOSSIONE DEI TRIBUTI ERARIALI E DEGLI ALTRI
ENTI PUBBLICI DI CUI AL D.LGS.112/1999**

RENDICONTO DELL'ANNO 2007

PAGINA BIANCA

RELAZIONE DEL DIRETTORE GENERALE

Il rendiconto per l'anno 2007 è stato redatto secondo gli schemi allegati al D.P.R. 27 febbraio 2003, n.97 - *Regolamento concernente l'amministrazione e la contabilità degli enti pubblici di cui alla legge 20 marzo 1975, n.70* - adeguando il sistema contabile amministrativo dell'Istituto ai principi introdotti, tra l'altro, dalla legge 3 aprile 1997, n.94.

Il bilancio della gestione è composto dallo Stato Patrimoniale e dal Conto Economico, le cui poste sono state riclassificate ed indicate secondo un ordine rigoroso. Inoltre, il Conto Economico è redatto in forma "scalare", e non più a "sezioni contrapposte", in conformità agli schemi dei bilanci delle aziende che seguono la normativa civilistica.

Prima di procedere all'illustrazione delle più significative poste del bilancio si riportano, nella tabella che segue, in forma aggregata, i dati espressi in migliaia di euro relativi al valore della produzione, costo della produzione, proventi ed oneri finanziari, risultato di esercizio e avanzo/disavanzo patrimoniale al termine dell'esercizio raffrontati con i corrispondenti dati accertati per il 2006.

SINTESI DELLA SITUAZIONE ECONOMICA E PATRIMONIALE (in migliaia di euro)			
	CONSUNTIVO ANNO 2007	CONSUNTIVO ANNO 2006	VARIAZIONI
AVANZO / DISAVANZO PATRIMONIALE ALL'INIZIO DELL'ESERCIZIO:	232.869	167.562	65.307
VALORE DELLA PRODUZIONE			
PROVENTI E CORRISPETTIVI PER LA PRODUZIONE DELLE PRESTAZIONI E/O SERVIZI:			
Quote di partecipazione degli iscritti all'onere di specifiche gestioni	17	1	16
Poste correttive e compensative di entrate correnti - Rimborso di contributi	0	0	0
Totale proventi e corrispettivi per la produzione delle prestazioni e/o servizi	17	1	16
ALTRI RICAVI E PROVENTI:			
Trasferimenti da altre gestioni dell'INPS	97.869	97.869	0
Totale altri ricavi proventi	97.869	97.869	0
- TOTALE VALORE DELLA PRODUZIONE (A)	97.886	97.870	16
COSTO DELLA PRODUZIONE			
COSTI PER ACQUISTO MATERIE PRIME, SUSSIDIARIE, CONSUMO E MERCI:			
Spese per prestazioni	-32.447	-27.561	-4.886
Poste correttive e compensative di spesa correnti - Recupero prestazioni	94	70	24
Totale delle prestazioni istituzionali	-32.353	-27.491	-4.861
ONERI DIVERSI DI GESTIONE:			
onere trasferimento stato economia spese ammin.	---	-17	-17
valori di copertura periodi assicurativi	-12.832	-12.004	-827
Spese amministrazione	-365	-467	102
Totale oneri diversi di gestione	-13.197	-12.488	-743
- TOTALE COSTI DELLA PRODUZIONE (B)	-45.550	-39.980	-5.570
DIFFERENZA TRA VALORE E COSTI DELLA PRODUZIONE (A) + (-B)	52.336	57.890	-5.554
PROVENTI E ONERI FINANZIARI			
ALTRI PROVENTI FINANZIARI:			
Redditi e proventi patrimoniali	160	98	61
Interessi disponibilità ccb	69	44	25
Interessi su c/c Inps	10.963	7.254	3.708
canone d'uso rete degli immobili strumentali	---	1	---
Totale altri proventi finanziari	11.192	7.398	3.794
PROVENTI E ONERI STRAORDINARI			
Proventi straordinari	3	0	3
Sopravvenienze passive e insussistenze dell'attivo	0	41	-41
Totale proventi ed oneri straordinari	3	41	-38
RISULTATO PRIMA DELLE IMPOSTE	63.531	65.329	-1.798
IMPOSTE DELL'ESERCIZIO	-21	-21	1
- RISULTATO D'ESERCIZIO	63.510	65.307	-1.798
AVANZO / DISAVANZO ECONOMICO	63.510	65.307	-1.798
AVANZO / DISAVANZO PATRIMONIALE AL TERMINE DELL'ESERCIZIO	296.379	232.869	63.509

VALORE DELLA PRODUZIONE è di 97,886 mln. Il dato riguarda principalmente il trasferimento dal fondo di previdenza degli impiegati esattoriali e precisamente:

- in ottemperanza alla deliberazione n.2 del 19 aprile 2007 il Comitato amministratore ha determinato nell'importo di euro 97.868.582,38 la somma da trasferire al fondo in esame, per l'anno 2007, dal Fondo di previdenza degli impiegati esattoriali.

L'articolo 6, comma 4, del regolamento per l'istituzione del Fondo stabilisce che l'obbligo del versamento della contribuzione è sospeso in relazione al conseguimento del finanziamento previsto dal decreto interministeriale del 13 novembre 2002, emanato ai sensi dell'articolo 81 della legge 21 novembre 2000, n°342.

- per circa 17 mgl la quota di partecipazione degli iscritti, derivanti dai proventi per divieto di cumulo fra assegni e reddito da lavoro.

COSTO DELLA PRODUZIONE è di 45,550 mln, l'onere viene così ripartito:

- **le spese per prestazioni** sono di 32,447 mln. Esse riguardano per 31,835 mln l'onere per l'erogazione dell'assegno straordinario a sostegno del reddito e per 612 mgl gli interventi formativi.

Si precisa, inoltre, che nel corso del 2007 non sono state autorizzate domande di intervento formativo.

Nel corso del 2007 il numero dei beneficiari della prestazione si sono assestati a 905 unità.

Nell'anno in esame non è stata attivata la prestazione di cui all'art.5

lett.a) comma 2 del D.M. 375/2003 (assegno ordinario).

- **Poste correttive e compensative di spese correnti** per un ammontare di 94 mgl attengono al recupero di prestazioni.
- **Gli oneri diversi di gestione** quantificati in 13,197 mln sono da attribuire ai trasferimenti passivi e alle spese di amministrazione come segue:
 - per 365 mgl, rappresentano la quota parte delle spese di amministrazione dell'Istituto attribuite al Fondo in base ai criteri fissati dal Regolamento di contabilità dell'INPS.
Le spese si riferiscono in particolare per 271 mgl alla gestione ordinaria e per 94 mgl ai costi relativi all'erogazione dell'assegno straordinario.
- Per 12,832 mln riguardano il trasferimento della contribuzione correlata, per alimentare il conto assicurativo dei percettori dell'assegno straordinario, come stabilito dall'articolo 5, comma 1 del regolamento istitutivo del Fondo. Il versamento di tale contribuzione risulta per 12,528 mln al FPLD e per 304 mgl a beneficio del Fondo esattoriali di cui alla L.377/1958.

Nella tabella che segue sono esposti, per grandi aggregati, le varie componenti delle spese di amministrazione:

AGGREGATI	2006	2007
	(in migliaia)	
SPESE PER IL PERSONALE (dirette e indirette)	209	157
SPESE PER SERVIZI AFFIDATI AD ALTRI ENTI (dirette):	8	7
-Amministrazione Postale.....
-Banche e Uffici c/c postali.....	8	7
SPESE POSTALI,TELEGRAFICHE, TELEFONICHE.....		
ILLUMINAZIONE, FORZA MOTRICE, RISCALDAMENTO, PULIZIA, VIGILANZA, MANUT/NE E ADATTAMENTO STABILI	23	19
SPESE PER ACCERTAMENTI SANITARI.....		
SPESE LEGALI.....		
SPESE PER SERVIZI INFORMATICI (comprese quote di ammortamento)	219	167
ALTRE SPESE	57	43
TOTALE.....	516	393
<i>Meno RECUPERI.....</i>	<i>41</i>	<i>11</i>
<i>Meno RESIDUI INSUSSISTENTI.....</i>	<i>8</i>	<i>17</i>
TOTALE NETTO	467	365

PROVENTI E ONERI FINANZIARI quantificati in 11,192 mln relativi a "interessi attivi": rappresentano la remunerazione delle disponibilità del Fondo utilizzate dall'Inps nelle diverse forme di impiego stabilite dal Regolamento di contabilità dell'Istituto.

Nel prospetto che segue sono indicati il capitale medio disponibile, suddiviso per tipo di impiego, ed i redditi conseguiti, con i relativi saggi di remunerazione:

DESCRIZIONE	IMPIEGHI	REDDITI	SAGGIO%
-c/c bancari	5.013.768	69.373	1,38
-prestiti e mutui al personale	1.692.641	45.098	2,66
-anticipazioni alle gestioni deficitarie	248.865.674	10.962.533	4,40
- investimenti in tesoreria	3.650.672	114.594	3,14
TOTALE	259.222.755	11.191.598	4,32

PROVENTI ED ONERI STRAORDINARI – contabilizzati per circa 3 mgl si riferiscono all'eliminazione dei residui passivi.

RISULTATO D'ESERCIZIO – Per effetto dell'andamento della gestione, l'esercizio si chiude con un avanzo economico di 63,510 mln e quindi un avanzo patrimoniale di 296,379 mln.

Nel prospetto che segue sono evidenziate le componenti patrimoniali all'inizio e alla fine del 2007.

Situazione patrimoniale			
	31/12/2007	31/12/2006	Variazioni
ATTIVO	in migliaia		
Immobilizzazioni Materiali	10	12	-2
Immobilizzazioni Finanziarie	3.134	2.111	1.023
Attivo Circolante	293.428	230.838	62.590
TOTALE ATTIVO.....	296.572	232.962	63.610
PASSIVO			
Patrimonio Netto	296.379	232.869	63.510
Debiti	193	92	101
TOTALE PASSIVO.....	296.572	232.962	63.611
PATRIMONIO NETTO	296.379	232.869	63.510
Avanzi esercizi precedenti	232.869	167.562	65.307
AVANZO DI ESERCIZIO	63.510	65.307	-1.798

Circa le principali voci dello stato patrimoniale si segnala quanto segue:

IMMOBILIZZAZIONI - Per un totale di 3,144 mln, si suddividono in:

- **MATERIALI** esposte per circa 10 mgl si riferiscono alla quota di partecipazione all'acquisizione di immobili strumentali adibiti ad uffici.
- **FINANZIARIE** esposte per 3,134 mln. Tale importo riguarda la quota di partecipazione del Fondo agli investimenti patrimoniali dell'Istituto in attuazione delle disposizioni contenute nell'art. 68 del regolamento di contabilità.

ATTIVO CIRCOLANTE - Attiene al conto corrente con l'INPS, risulta pari a 293 mln, con un incremento di 63 mln determinato dal positivo andamento del Fondo.

DEBITI - Figurano per complessivi 193 mgl ed attengono al debito verso i beneficiari degli assegni straordinari.

AVANZO PATRIMONIALE - Alla fine dell'esercizio il Fondo presenta un avanzo patrimoniale di 296,379 mln con un incremento rispetto all'inizio dell'anno di 63,510 mln.

IL DIRETTORE CENTRALE FINANZA
CONTABILITA' E BILANCIO

Diamanti

Roma, 18/7/2008

IL DIRETTORE GENERALE

[Firma]

RENDICONTO

PAGINA BIANCA

FONDO DI SOLIDARIETA' DEL PERSONALE ADDETTO ALLA RISCOSSIONE DEI TRIBUTI ERARIALI

STATO PATRIMONIALE RENDICONTO 2007

ATTIVO

Codice Conto	Denominazione Conto	Consistenza al 31/12/2007	Consistenza al 31/12/2006	Variazioni
B	IMMOBILIZZAZIONI			
II	Immobilizzazioni Materiali			
	Quota di partecipazione all'acquisizione di Immobili strumentali adibiti ad uffici	9.724,05	12.201,59	-2.477,54
	TOTALE	9.724,05	12.201,59	-2.477,54
III	Immobilizzazioni Finanziarie			
4	Crediti finanziari diversi			
	Quota di partecipazione Investimenti patrimoniali unitari	3.134.726,84	2.111.252,39	1.023.474,45
		3.134.726,84	2.111.252,39	1.023.474,45
	TOTALE IMMOBILIZZAZIONI	3.144.450,89	2.123.453,98	1.020.996,91
C	ATTIVO CIRCOLANTE			
II	Residui attivi			
5	Crediti verso altri			
	Rapporti diretti di c/c con l'Inps	293.428.015,23	230.838.443,21	62.589.572,02
	TOTALE ATTIVO CIRCOLANTE	293.428.015,23	230.838.443,21	62.589.572,02
	TOTALE ATTIVO	296.572.466,12	232.961.897,19	63.610.568,93

PASSIVO

Codice Conto	Denominazione Conto	Consistenza al 31/12/2007	Consistenza al 31/12/2006	Variazioni
A	PATRIMONIO NETTO			
VIII	Avanzi (Disavanzi) economici portati a nuovo			
1	Avanzi (Disavanzi) economici portati a nuovo	232.869.455,96	167.561.963,52	65.307.492,44
	TOTALE	232.869.455,96	167.561.963,52	65.307.492,44
IX	Avanzo (Disavanzo) economico d'esercizio			
1	Avanzo economico d'esercizio	63.509.786,60	65.307.492,44	-1.797.705,84
	TOTALE	63.509.786,60	65.307.492,44	-1.797.705,84
	TOTALE PATRIMONIO NETTO	296.379.242,56	232.869.455,96	63.509.786,60
E	DEBITI			
I	Obbligazioni			
10	Debiti verso iscritti, soci e terzi per prestazioni dovute			
	Debiti per le spese per prestazioni istituzionali	193.223,56	92.441,23	100.782,33
	TOTALE DEBITI	193.223,56	92.441,23	100.782,33
	TOTALE PASSIVO	296.572.466,12	232.961.897,19	63.610.568,93

I SINDACI
 LUDDOVICO ANSELMI
 FRANCESCO CANCELLARO - DANIELA CARLA
 CARLO CONTE - MARIA TERESA FERRARO
 MARIANO MARTONE - EMANUELE SFERRA

IL PRESIDENTE
 GIAN PAOLO SASSI

XVI LEGISLATURA — DISEGNI DI LEGGE E RELAZIONI — DOCUMENTI

FONDO DI SOLIDARIETA' DEL PERSONALE ADDETTO ALLA RISCOSSIONE DEI TRIBUTI ERARIALI
CONSUNTIVO ECONOMICO 2007

	Denominazione Conto	CONSUNTIVO ANNO 2007	CONSUNTIVO ANNO 2006	VARIAZIONI
A	VALORE DELLA PRODUZIONE			
A.01	PROVENTI E CORRISPETTIVI PER LA PRODUZIONE DELLE PRESTAZIONI E/O SERVIZI			
	ENTRATE ACCERTATE NELL'ESERCIZIO			
	Quote di partecipazione degli iscritti	16.987,22	1.337,26	15.649,93
	<i>Totale proventi e corrispettivi per la produzione delle prestazioni e/o servizi</i>	16.987,22	1.337,26	15.649,93
A.06	ALTRI RICAVI E PROVENTI			
	ENTRATE ACCERTATE NELL'ESERCIZIO			
	Trasferimenti da altre gestioni Inps	97.868.582,38	97.868.582,38	0,00
	Entrate non classificabili in altre voci			
	<i>Totale altri ricavi proventi</i>	97.868.582,38	97.868.582,38	0,00
	TOTALE VALORE DELLA PRODUZIONE (A)	97.885.569,60	97.869.919,67	15.649,93
B	COSTO DELLA PRODUZIONE			
B.08	COSTI PER ACQUISTO MATERIE PRIME, SUSSIDIARIE, CONSUMO E MERCI			
B.08.a	PRESTAZIONI ISTITUZIONALI			
	SPESA IMPEGNATE DELL'ESERCIZIO			
	Spese per prestazioni	-32.448.996,95	-27.581.348,95	-4.865.617,40
	Poste correttive e compensative di spese correnti	94.380,07	70.074,25	24.305,82
	<i>Totale delle prestazioni istituzionali</i>	-32.352.586,28	-27.497.274,70	-4.861.311,58
B.14	ONERI DIVERSI DI GESTIONE			
	SPESA DI PERTINENZA DELL'ESERCIZIO			
	Spese di amministrazione	-365.336,83	-468.825,71	101.588,88
	Onere per il trasferimento allo stato delle economie derivanti dalla riduz. Spese ammn.ne	-53,34	-16.885,50	16.832,16
	Valori di copertura di periodi assicurativi	-12.831.787,98	-12.004.480,70	-827.287,28
	RETTE E SPESE IMPEGNATE NELL'ESERCIZIO CON I MOVIMENTI DEI RATEI E DEI RISCONTI			
	Trasferimenti passivi (storno rateo passivo iniziale)			
	Trasferimenti passivi (rateo passivo finale)			
	<i>Totale oneri diversi di gestione</i>	-13.197.156,15	-12.488.291,91	-708.866,24
	TOTALE COSTI DELLA PRODUZIONE (B)	-45.549.744,43	-39.979.566,61	-5.579.177,82
	DIFFERENZA TRA VALORE E COSTI DELLA PRODUZIONE (A) + (-B)	52.335.825,17	57.890.353,06	-5.554.527,89
C	PROVENTI E ONERI STRAORDINARI			
C.16	ALTRI PROVENTI FINANZIARI			
	ENTRATE DI PERTINENZA DELL'ESERCIZIO ACCERTATE NELL'ESERCIZIO			
	Redditi investimenti patrimoniali	159.692,00	98.381,00	61.311,00
	Interessi su c/c INPS	10.882.533,00	7.254.368,00	3.708.175,00
	Interessi attivi bancari	69.373,00	44.478,00	24.895,00
	Canone netto d'uso immobili adibiti ad uffici	425,36	632,08	-206,72
	<i>Totale altri proventi finanziari</i>	11.192.023,36	7.397.849,08	3.794.174,28
E	PROVENTI E ONERI STRAORDINARI			
	ENTRATE DI PERTINENZA DELL'ESERCIZIO ACCERTATE NELL'ESERCIZIO			
	Plusvalore immobili ceduti al FIP	0,00	16,75	-16,75
	<i>TOTALE ENTRATE DI PERTINENZA DELL'ESERCIZIO ACCERTATE NELL'ESERCIZIO</i>	0,00	16,75	-16,75
CEE.22	SOPRAVVIVENZE ATTIVE ED INSUSSISTENZE DEL PASSIVO DERIVANTI DALLA GESTIONE DEI RESIDUI			
	Eliminazione dei residui passivi	2.633,15	40.575,77	-37.942,62
	TOTALE PROVENTI E ONERI STRAORDINARI (E)	2.633,15	40.592,82	-37.959,37
	RISULTATO PRIMA DELLE IMPOSTE (A) + (-B) + (C) + (-D) + (E)	63.530.481,68	65.328.794,66	-1.798.312,98
F	IMPOSTE DELL'ESERCIZIO			
	IMPOSTE	-20.695,08	-21.302,22	607,14
	<i>Totale imposte dell'esercizio</i>	-20.695,08	-21.302,22	607,14
	RISULTATO D'ESERCIZIO	63.509.786,60	65.307.492,44	-1.797.705,84
G	ASSEGNAZIONE E PRELIEVI DA RISERVE LEGALI			
	AVANZO / DISAVANZO ECONOMICO	63.509.786,60	65.307.492,44	-1.797.705,84

PAGINA BIANCA

APPENDICE LEGISLATIVA

PAGINA BIANCA

L'art.1, comma 19, della legge 23 agosto 2004, n.243 e successive modificazioni affida all'INPS il compito di monitorare le domande di pensionamento presentate dai lavoratori indicati ai precedenti commi 18 e 18 bis, che intendono avvalersi, a decorrere dal 1° gennaio 2008, dei requisiti previsti dalla normativa vigente prima della data di entrata in vigore della legge medesima.

Qualora dal monitoraggio risulti il raggiungimento del numero di 15.000 domande di pensione, l'INPS dovrà respingere ulteriori domande finalizzate ad accedere al pensionamento di anzianità con i benefici previsti dalle disposizioni di cui ai precedenti commi 18 e 18 bis.

La prima finestra utile per l'accesso al pensionamento di anzianità con la salvaguardia prevista dal citato comma 19 è stabilita al 1° luglio 2008.

Pertanto, a partire dal 1° luglio 2008, si rende necessario individuare i lavoratori che conseguiranno il pensionamento di anzianità beneficiando della deroga in argomento.

Come chiarito al punto 2 della circolare n.31 del 12 marzo 2008, la salvaguardia della disciplina vigente al 31 dicembre 2007 di cui all'art.1, commi 18 e 18 bis, si applica:

- nei limiti di 10.000 unità di lavoratori collocati in mobilità ordinaria ai sensi degli articoli 4 e 24 della legge 23 luglio 1991, n.223 e successive modificazioni, sulla base degli accordi sindacali stipulati anteriormente al 15 luglio 2007 e che maturano i requisiti per il pensionamento di anzianità entro il periodo di fruizione dell'indennità di mobilità ordinaria;
- nei limiti di 5.000 unità ai lavoratori destinatari dei fondi di solidarietà di settore di cui all'art. 2, comma 28, della legge 23 dicembre 1996, n.662, istituiti con CCNL stipulati entro il 1° marzo 2004.

Sono interessati alla deroga i lavoratori ammessi ai fondi solidarietà dei settori: credito, credito cooperativo, della riscossione tributi e degli ex dipendenti dei Monopoli di Stato.

Si segnala che non tutti i lavoratori ammessi ai Fondi sono inclusi nel plafond dei beneficiari della salvaguardia, ma solo i soggetti autorizzati in base alla procedura illustrata con il messaggio n.38165 del 18 novembre 2005 ed in favore dei quali la liquidazione dell'assegno straordinario è stata effettuata su autorizzazione della Direzione centrale Prestazioni.

PAGINA BIANCA

**ISTITUTO NAZIONALE DELLA PREVIDENZA SOCIALE
SEDE CENTRALE ROMA**

**FONDO SPECIALE PER IL SOSTEGNO DEL REDDITO,
DELL'OCCUPAZIONE E DELLA RICONVERSIONE E
RIQUALIFICAZIONE PROFESSIONALE
DEL PERSONALE DEL SETTORE DEL TRASPORTO AEREO**

RENDICONTO DELL'ANNO 2007

PAGINA BIANCA

RELAZIONE DEL DIRETTORE GENERALE

Il rendiconto dell'anno 2007 è stato redatto secondo gli schemi allegati al D.P.R. 27 febbraio 2003, n.97 - *Regolamento concernente l'amministrazione e la contabilità degli enti pubblici di cui alla legge 20 marzo 1975, n.70* - adeguando il sistema contabile amministrativo dell'Istituto ai principi introdotti, tra l'altro, dalla legge 3 aprile 1997, n.94.

Il bilancio della gestione è composto dallo Stato Patrimoniale e dal Conto Economico, le cui poste sono state riclassificate ed indicate secondo un ordine rigoroso. Inoltre, il Conto Economico è redatto in forma "scalare", e non più a "sezioni contrapposte", in conformità agli schemi dei bilanci delle aziende che seguono la normativa civilistica.

Nella tabella che segue si riportano, in forma aggregata, i dati espressi in migliaia di euro relativi al valore della produzione, costo della produzione, proventi e oneri finanziari, risultato di esercizio e avanzo patrimoniale.

VALORE DELLA PRODUZIONE

L'importo è di 60 mln e comprende:

- Aliquote contributive a carico dei datori di lavoro e/o degli iscritti per circa 8 mln che riguardano il contributo dello 0,50% (Legge 3 dicembre 2004 n.291, art1-ter, comma 2) finalizzato al finanziamento di programmi formativi di riconversione o riqualificazione professionale;
- "Altri Ricavi e Proventi" per 52 mln che riguardano l'addizionale comunale sui diritti di imbarco di 1 euro (L. 43/2005 art. 6-quater).

COSTO DELLA PRODUZIONE.

Detto valore ammonta a 21,781 mln.

Le spese per prestazioni, determinate in 22 mln, con un incremento di 3 mln rispetto all'anno precedente, riguardano i trattamenti a favore dei lavoratori dipendenti e si distinguono in due tipologie a seconda che provengano:

- dai vettori aerei e dalle società da queste derivanti a seguito di processi di riorganizzazione o trasformazioni societarie: integrazione del trattamento di cassa integrazione straordinaria, mobilità o di solidarietà ex art. 5 comma 5 della L. 236/93 in misura pari all'80% della retribuzione in godimento all'atto di messa in Cigs o in mobilità o in solidarietà;
- dalle altre imprese del settore del trasporto aereo, interessati da riduzioni o sospensioni dell'attività lavorativa, che versino la contribuzione ordinaria al Fondo che possono fruire dei contratti di solidarietà ex art.5 comma 5 della L. 236/93, della CIGS in deroga o della mobilità in deroga.

Gli oneri diversi di gestione ammontano a complessivi 0,174 mln.:

per 0,040 mln riguardano le contribuzioni da devolvere agli Istituti di Patronato, in applicazione della legge n. 152 del 30 marzo 2001, e all'Istituto Affari sociali ai sensi degli art. 5 e 12 della Legge 10 febbraio 1961, n. 66;

per 0,134 mln rappresentano la quota parte delle spese di amministrazione dell'Istituto attribuite alla Gestione in base ai criteri fissati dal Regolamento di contabilità dell'INPS.

Nel prospetto che segue sono esposti, per grandi aggregati, le varie componenti delle spese di amministrazione.

PROVENTI E ONERI FINANZIARI determinati in 1 mln sono relativi a interessi attivi sul conto corrente con l'Inps e rappresentano la remunerazione delle disponibilità del Fondo utilizzate dall'Inps nelle forme di impiego indicate nello schema seguente:

DESCRIZIONE	IMPIEGHI	REDDITI	SAGGIO%
- c/c bancari	572.788	7.925	1,38
- prestiti e mutui	193.372	5.153	2,66
-anticipazioni alle gestioni deficitarie	28.431.165	1.252.394	4,40
- investimenti in tesoreria	417.064	13.088	3,14
Totale	29.614.389	1.278.560	4,31

RISULTATO D'ESERCIZIO – Il movimento economico dell'anno evidenzia il valore della produzione per 60 mln ed il costo della produzione per 22 mln con una differenza di 38 mln, cui si aggiungono proventi ed oneri finanziari, con un conseguente avanzo economico di 40 mln.

AVANZO PATRIMONIALE – Alla fine dell'esercizio il Fondo presenta un avanzo patrimoniale di 63 mln con un incremento rispetto all'inizio dell'anno di 40 mln.

IL DIRETTORE CENTRALE FINANZA
CONTABILITA' E BILANCIO

Dionanti

Roma, 18/7/2008

IL DIRETTORE GENERALE

[Signature]

PAGINA BIANCA

RENDICONTO

PAGINA BIANCA

FONDO SPECIALE DI SOLIDARIETA' PER IL PERSONALE DEL SETTORE DEL TRASPORTO AEREO
CONTO ECONOMICO AL 31 DICEMBRE 2007

	ANNO 2007 CONSUNTIVO	ANNO 2006 CONSUNTIVO	VARIAZIONE
A) VALORE DELLA PRODUZIONE			
1) PROVENTI E CORRISPETTIVI PER LA PRODUZIONE DELLE PRESTAZIONI E/O SERVIZI			
ENTRATE ACCERTATE NELL'ESERCIZIO			
Aliquote contributive a carico dei datori di lavoro e/o degli iscritti	7.773.596,07	9.855.566,15	-2.081.970,08
<i>Totale proventi e corrispettivi per la produzione delle prestazioni e/o servizi</i>	7.773.596,07	9.855.566,15	-2.081.970,08
5) ALTRI RICAVI E PROVENTI			
ENTRATE ACCERTATE NELL'ESERCIZIO			
Entrate non classificabili in altre voci	52.398.493,00	32.071.732,00	20.326.761,00
<i>Totale altri ricavi proventi</i>	52.398.493,00	32.071.732,00	20.326.761,00
TOTALE VALORE DELLA PRODUZIONE (A)	60.172.089,07	41.927.298,15	18.244.790,92
B) COSTO DELLA PRODUZIONE			
6) COSTI PER ACQUISTO MATERIE PRIME, SUESSIDIARIE, CONSUMO E MERCI			
6.a) PRESTAZIONI ISTITUZIONALI			
SPESE IMPEGNATE DELL'ESERCIZIO			
Spese per prestazioni (art. 1-ter, c. 1, lett. B), L. 291/2004)	-21.606.921,96	-18.620.960,71	-2.985.961,25
<i>Totale delle prestazioni istituzionali</i>	-21.606.921,96	-18.620.960,71	-2.985.961,25
3.4) ONERI DIVERSI DI GESTIONE			
SPESE DI PERTINENZA DELL'ESERCIZIO			
Trasferimenti passivi	-40.138,19	0,00	-40.138,19
Spese di amministrazione	-133.853,71	-131.765,89	-2.087,82
Oneri per il trasferimento allo Stato delle economie derivanti dalla riduzione delle spese di amministrazione	-19,40	-4.765,07	4.745,67
<i>Totale oneri diversi di gestione</i>	-174.011,30	-136.530,96	-37.480,34
TOTALE COSTO DELLA PRODUZIONE (B)	-21.780.933,26	-18.757.491,67	-3.023.441,59
DIFFERENZA TRA VALORE E COSTI DELLA PRODUZIONE (A) + (-B)	38.391.155,81	23.169.806,48	15.221.349,33
C) PROVENTI E ONERI FINANZIARI			
10) ALTRI PROVENTI FINANZIARI			
ENTRATE DI PERTINENZA DELL'ESERCIZIO ACCERTATE NELL'ESERCIZIO			
Interessi dispon ccb	7.924,92	1.957,00	5.967,92
Interessi su c/c INPS	1.252.393,68	319.167,00	933.226,68
Redditi invest patrim	18.242,19	4.329,00	13.913,19
Canone d'uso netto	155,84	178,37	-22,53
<i>Totale altri proventi finanziari</i>	1.278.716,63	325.631,37	953.085,26
RISULTATO PRIMA DELLE IMPOSTE (A) + (-B) + (-C) + (-D) + (E)	39.669.872,44	23.495.437,85	16.174.434,59
IMPOSTE DELL'ESERCIZIO			
Imposte	-3.944,62	-4.494,82	550,20
<i>Totale imposte dell'esercizio</i>	-3.944,62	-4.494,82	550,20
RISULTATO D'ESERCIZIO:			
AVANZO ECONOMICO	39.665.927,82	23.490.943,03	16.174.984,79

FONDO SPECIALE DI SOLIDARIETA' PER IL PERSONALE DEL SETTORE DEL TRASPORTO AEREO

STATO PATRIMONIALE AL 31 DICEMBRE 2007

X

ATTIVO				
Codice Conto	Denominazione Conto	Consistenza al 31/12/2007	Consistenza al 31/12/2006	Variazioni
B	IMMOBILIZZAZIONI			
II	Immobilizzazioni materiali			
1	Terreni e fabbricati			
	Quota di partecipazione all'acquis. di immobili strumentali adibiti a uffici	3.562,62	3.443,23	119,39
	TOTALE	3.562,62	3.443,23	119,39
III	Immobilizzazioni finanziarie			
4	Crediti finanziari diversi			
	Quota di partecipazione agli investimenti patrimoniali unitari	358.192,13	92.887,90	265.304,23
	TOTALE	358.192,13	92.887,90	265.304,23
	TOTALE IMMOBILIZZAZIONI	361.754,75	96.331,13	265.423,62
IV	Disponibilità liquide			
3	Credito in conto corrente con l'INPS	68.986.496,04	23.394.611,90	45.591.884,14
	TOTALE	68.986.496,04	23.394.611,90	45.591.884,14
	TOTALE ATTIVO CIRCOLANTE	68.986.496,04	23.394.611,90	45.591.884,14
	TOTALE ATTIVO	69.348.250,79	23.490.943,03	45.857.307,76

X

PASSIVO				
Codice Conto	Denominazione Conto	Consistenza al 31/12/2007	Consistenza al 31/12/2006	Variazioni
A	PATRIMONIO NETTO			
VIII	Avanzi (Disavanzi) economici portati a nuovo			
1	Avanzi (Disavanzi) economici portati a nuovo			
	Avanzo economico esercizi precedenti	23.490.943,03	23.490.943,03	0,00
	TOTALE	23.490.943,03	23.490.943,03	0,00
IX	Avanzo (Disavanzo) economico d'esercizio			
1	Avanzo economico d'esercizio			
	Avanzo economico d'esercizio	39.665.927,82	0,00	39.665.927,82
	TOTALE	39.665.927,82	0,00	39.665.927,82
	TOTALE PATRIMONIO NETTO	63.156.870,85	23.490.943,03	39.665.927,82
E	DEBITI			
I				
11	Debiti verso lo Stato ed altri soggetti pubblici			
	Debiti per trasferimenti passivi allo Stato e ad altri soggetti pubblici	39.841,91	0,00	39.841,91
12	Debiti diversi			
	Rapporti c/c tra gestioni	6.151.538,03	0,00	6.151.538,03
	TOTALE	6.191.379,94	0,00	6.191.379,94
	TOTALE DEBITI	6.191.379,94	0,00	6.191.379,94
	TOTALE PASSIVO	69.348.250,79	23.490.943,03	45.857.307,76

I SINDACI
 MARIA TERESA FERRARO
 CARLO CONTE - LUDOVICO ANSELMI
 FRANCESCO CANCELLARO - DANIELA CARLA'
 MARIANO MARTONE - EMANUELE SFERRA

IL PRESIDENTE
 GIAN PAOLO SASSI

PAGINA BIANCA

APPENDICE LEGISLATIVA

PAGINA BIANCA

DL 05/10/2004 n.249 - Vigente alla G.U. 13/03/2008 n. 62

LAVORO
OCCUPAZIONE

DECRETO LEGGE 5 ottobre 2004, n. 249(1).

Interventi urgenti in materia di politiche del lavoro e sociali .

(1) Pubblicato nella Gazz. Uff. 6 ottobre 2004, n. 235 e convertito in legge, con modificazioni, dall'art. 1, L. 3 dicembre 2004, n. 291 (Gazz. Uff. 4 dicembre 2004, n. 285), entrata in vigore il giorno successivo a quello della sua pubblicazione.

Preambolo

IL PRESIDENTE DELLA REPUBBLICA

Visti gli articoli 77 e 87 della Costituzione;

Ritenuta la straordinaria necessità ed urgenza di emanare specifiche disposizioni per fronteggiare la crisi occupazionale che interessa rilevanti settori aziendali, nonché per assicurare interventi in materia di politiche sociali;

Vista la deliberazione del Consiglio dei Ministri, adottata nella riunione del 29 settembre 2004;

Sulla proposta del Presidente del Consiglio dei Ministri e del Ministro del lavoro e delle politiche sociali, di concerto con il Ministro dell'economia e delle finanze;

Emana il seguente decreto-legge:

1. 1. Nel limite di spesa di 43 milioni di euro a carico del Fondo per l'occupazione di cui all'articolo 1, comma 7, del decreto-legge 20 maggio 1993, n. 148, convertito, con modificazioni, dalla legge 19 luglio 1993, n. 236, nel caso di cessazione dell'attività dell'intera azienda, di un settore di attività, di uno o più stabilimenti o parte di essi, trattamento straordinario di integrazione salariale per crisi aziendale può essere prorogato, sulla base di specifici accordi in sede governativa, per un periodo fino a dodici mesi nel caso di programmi, che comprendono la formazione ove necessaria, finalizzati alla ricollocazione dei lavoratori, qualora il Ministero del lavoro e delle politiche sociali accerti nei primi dodici mesi il concreto avvio del piano di gestione delle eccedenze occupazionali. A tale finalità il Fondo per l'occupazione è integrato di 63 milioni di euro per l'anno 2004. Al relativo onere si provvede mediante corrispondente riduzione degli stanziamenti iscritti, ai fini del bilancio triennale 2004-2006, nell'ambito dell'unità previsionale di base di parte corrente «Fondo speciale» dello stato di previsione del Ministero dell'economia e delle finanze per l'anno 2004, allo scopo parzialmente utilizzando l'accantonamento relativo al Ministero del lavoro e delle politiche sociali. Il Ministro dell'economia e delle finanze è autorizzato ad apportare, con propri decreti, le occorrenti variazioni di bilancio (2).

2. All'articolo 3, comma 137, quarto periodo, della legge 24 dicembre 2003, n. 350, le parole: «nel limite complessivo di spesa di 310 milioni di euro» sono sostituite dalle seguenti: «nel limite complessivo di spesa di 31 milioni di euro» e le parole: «entro il 31 dicembre 2004» dalle seguenti: «entro il 30 aprile 2005».

3. [Il lavoratore, percettore del trattamento di cassa integrazione guadagni straordinaria di cui al comma 1, di mobilità di cui all'articolo 7, commi 1, 2 e 3, della legge 23 luglio 1991, n. 223, e dei trattamenti concessi ai sensi di normative speciali in deroga alla vigente legislazione, decade dal trattamento quando: a) rifiuti di essere avviato ad un progetto individuale di inserimento nel mercato del lavoro, ovvero ad un corso di formazione o riqualificazione professionale; b) non accetti l'offerta di un lavoro inquadrato in un livello retributivo non inferiore del 20 per cento rispetto a quello delle mansioni di provenienza. Il lavoratore sospeso in cassa integrazione guadagni straordinaria, se decaduto dal diritto di godimento del trattamento previdenziale ai sensi del presente comma, perde il diritto a qualsiasi erogazione a carattere retributivo o previdenziale a carico del datore di lavoro, salvi i diritti già maturati. Le disposizioni di cui al presente comma si applicano quando le attività lavorative o di formazione si svolgono in un luogo che non dista più di 50 chilometri dalla residenza del lavoratore o comunque raggiungibile mediamente in 80 minuti con i mezzi di trasporto pubblici] (3).

3-bis. Ai lavoratori che hanno percepito l'indennità pari al trattamento di integrazione salariale, concessa ai sensi dell'articolo 46 della legge 17 maggio 1999, n. 144, e successive modificazioni, sono accreditati i contributi figurativi ed il trattamento di fine rapporto per i periodi di fruizione della indennità stessa. Al relativo onere, valutato in 450.000 euro per l'anno 2004 a carico del Fondo per l'occupazione di cui all'articolo 1, comma 7, del decreto-legge 20 maggio 1993, n. 148, convertito, con modificazioni, dalla legge 19 luglio 1993, n. 236, si provvede mediante corrispondente riduzione dello stanziamento iscritto, ai fini del bilancio triennale 2004-2006, nell'ambito dell'unità previsionale di base di parte corrente «Fondo speciale» dello stato di previsione del Ministero dell'economia e delle finanze per l'anno 2004, allo scopo parzialmente utilizzando l'accantonamento relativo al Ministero della difesa (4).

3-ter. Il Ministro dell'economia e delle finanze provvede al monitoraggio dell'attuazione del presente articolo, anche ai fini dell'applicazione dell'articolo 11-ter, comma 7, della legge 5 agosto 1978, n. 468, e successive modificazioni, e trasmette alle Camere, corredati da apposite relazioni, gli eventuali decreti adottati ai sensi dell'articolo 7, secondo comma, numero 2), della legge n. 468 del 1978 (5).

3-quater. Il Ministro dell'economia e delle finanze è autorizzato ad apportare, con propri decreti, le occorrenti variazioni di bilancio (6).

(2) Comma così modificato prima dalla legge di conversione 3 dicembre 2004, n. 291 e poi dall'art. 20, D.L. 30 dicembre 2005, n. 273. Vedi, anche, il comma 12 dell'art. 36-bis, D.L. 4 luglio 2006, n. 223, nel testo integrato dalla relativa legge di conversione, e il comma 524 dell'art. 2, L. 24 dicembre 2007, n. 244.

(3) Comma soppresso dalla legge di conversione 3 dicembre 2004, n. 291.

(4) Comma aggiunto dalla legge di conversione 3 dicembre 2004, n. 291.

(5) Comma aggiunto dalla legge di conversione 3 dicembre 2004, n. 291.

(6) Comma aggiunto dalla legge di conversione 3 dicembre 2004, n. 291.

1-bis. 1. A decorrere dal 1° gennaio 2005, il Ministro del lavoro e delle politiche sociali può concedere, sulla base di specifici accordi in sede governativa, in caso di crisi occupazionale, di ristrutturazione aziendale, di riduzione o trasformazione di attività, il trattamento di cassa integrazione guadagni straordinaria, per ventiquattro mesi, al personale, anche navigante, dei vettori aerei e delle società da questi derivanti a seguito di processi di riorganizzazione o trasformazioni societarie. Dalla data del 1° gennaio 2005, ai medesimi lavoratori è esteso il trattamento di mobilità. A decorrere dalla medesima data, i vettori e le società da questi derivanti sono tenuti al pagamento dei contributi previsti dalla vigente legislazione in materia di cassa integrazione guadagni straordinaria e di mobilità, ivi compreso quanto previsto all'articolo 7, commi 1, 2 e 3, della legge 23 luglio 1991, n. 223.

2. Ai datori di lavoro che assumono i lavoratori di cui al comma 1, sospesi in cassa integrazione straordinaria o destinatari dell'indennità di mobilità, si estendono i benefici di cui all'articolo 8, comma 4, ed all'articolo 25,

comma 9, della legge n. 223 del 1991; non si applicano agli stessi i benefici di cui all'articolo 8, comma 2, della legge n. 223 del 1991. I benefici di cui al presente comma sono concessi nel limite di 10 milioni di euro.

3. Gli oneri derivanti dall'attuazione dei commi 1 e 2 sono determinati in complessivi 383 milioni di euro per il periodo 2005-2010. Alla relativa copertura si provvede:

a) quanto a complessivi 336 milioni di euro, a carico del Fondo per l'occupazione di cui all'articolo 1, comma 7, decreto-legge 20 maggio 1993, n. 148, convertito, con modificazioni, dalla legge 19 luglio 1993, n. 236. A tal fine è istituita nell'ambito di detto Fondo apposita evidenza contabile, nella quale sono preordinati 40 milioni di euro per l'anno 2005, 64 milioni di euro per l'anno 2006, 67 milioni di euro per l'anno 2007, 64 milioni di euro per l'anno 2008, 64 milioni di euro per l'anno 2009 e 37 milioni di euro per l'anno 2010;

b) quanto a complessivi 47 milioni di euro, mediante le maggiori entrate derivanti dall'attuazione del comma 1, per 7 milioni di euro per l'anno 2005, 12 milioni di euro per l'anno 2006, 10 milioni di euro per l'anno 2007, 10 milioni di euro per l'anno 2008 e 8 milioni di euro per l'anno 2009.

4. L'Istituto nazionale della previdenza sociale (INPS) provvede al monitoraggio dei provvedimenti autorizzativi integrazione salariale, delle domande di mobilità e dei benefici contributivi, consentendo l'erogazione dei benefici di cui ai commi 1 e 2 nel limite del complessivo onere pari, per il periodo 2005-2010, a 383 milioni di euro ed annualmente pari a 47 milioni di euro per l'anno 2005, 76 milioni di euro per l'anno 2006, 77 milioni di euro per l'anno 2007, 74 milioni di euro per l'anno 2008, 72 milioni di euro per l'anno 2009 e 37 milioni di euro per l'anno 2010. Le risultanze del monitoraggio sono comunicate al Ministero del lavoro e delle politiche sociali ed al Ministero dell'economia e delle finanze, anche ai fini dell'adozione dei provvedimenti correttivi di cui all'articolo 11-ter, comma 7, della legge 5 agosto 1978, n. 468, e successive modificazioni, ovvero delle misure correttive da assumere ai sensi dell'articolo 11, comma 3, lettera i-quater, della medesima legge. Limitatamente al periodo strettamente necessario all'adozione dei predetti provvedimenti correttivi, alle eventuali eccedenze di spesa si provvede mediante corrispondente rideterminazione, da effettuare con decreto del Ministro del lavoro e delle politiche sociali, di concerto con il Ministro dell'economia e delle finanze, degli interventi posti a carico del Fondo per l'occupazione di cui al comma 3.

5. I lavoratori dipendenti da imprese ammesse al trattamento di cassa integrazione guadagni straordinaria, i quali non abbiano in precedenza esercitato la facoltà di rinuncia all'accredito contributivo ai sensi dell'articolo 1, comma 12, della legge 23 agosto 2004, n. 243, non possono, limitatamente al periodo di ammissione dell'impresa al trattamento di integrazione, esercitare la predetta facoltà, fatte salve le istanze presentate fino alla data di entrata in vigore della legge di conversione del presente decreto (7).

(7) Articolo aggiunto dalla legge di conversione 3 dicembre 2004, n. 291.

1-ter. 1. È istituito, presso l'INPS, senza nuovi o maggiori oneri per la finanza pubblica, un fondo speciale per il sostegno del reddito e dell'occupazione e della riconversione e riqualificazione professionale del personale del settore del trasporto aereo, avente la finalità di favorire il mutamento ovvero il rinnovamento delle professionalità ovvero di realizzare politiche attive di sostegno del reddito e dell'occupazione dei lavoratori del settore, mediante

a) finanziamento di programmi formativi di riconversione o riqualificazione professionale anche in concorso con gli appositi fondi nazionali, territoriali, regionali o comunitari;

b) erogazione di specifici trattamenti a favore dei lavoratori interessati da riduzioni dell'orario di lavoro, ivi compresi i contratti di solidarietà di cui al citato decreto-legge n. 148 del 1993, convertito, con modificazioni, dal legge n. 236 del 1993, da sospensioni temporanee dell'attività lavorativa o da processi di mobilità secondo modalità da concordare tra azienda ed organizzazioni sindacali.

2. Il fondo speciale di cui al comma 1 è alimentato da un contributo sulle retribuzioni a carico dei datori di lavoro di tutto il settore del trasporto aereo pari allo 0,375 per cento e da un contributo a carico dei lavoratori pari allo

0,125 per cento. Il fondo è inoltre alimentato da contributi del sistema aeroportuale che gli operatori stessi converranno direttamente tra di loro per garantire la piena operatività del fondo e la stabilità del sistema stesso.

3. I criteri e le modalità di gestione del fondo, le cui prestazioni sono erogate nei limiti delle risorse derivanti dall'attuazione del comma 2, sono definiti dagli operatori del settore del trasporto aereo con le organizzazioni sindacali nazionali e di categoria comparativamente più rappresentative (8).

(8) Articolo aggiunto dalla legge di conversione 3 dicembre 2004, n. 291.

1-quater. 1. A decorrere dal 1° gennaio 2004 ed in attesa dell'armonizzazione tra le varie gestioni pensionistiche prevista nei principi di delega contenuti nella legge 23 agosto 2004, n. 243, per i soggetti di cui all'articolo 2, comma 1, del decreto legislativo 24 aprile 1997, n. 164, l'importo complessivo del trattamento pensionistico non può eccedere l'80 per cento della retribuzione pensionabile determinata ponderando le retribuzioni pensionabili relative a ciascuna quota di pensione con le rispettive percentuali di rendimento attribuite.

2. L'articolo 2, comma 3, del decreto legislativo 24 aprile 1997, n. 164, si interpreta nel senso che, per la determinazione della retribuzione pensionabile relativa alle quote di pensione maturate con il metodo retributivo fino al 31 dicembre 1997, l'indennità di volo è calcolata nella misura del 100 per cento del suo ammontare.

3. A decorrere dal 1° gennaio 2005 l'articolo 34 della legge 13 luglio 1965, n. 859, è abrogato.

4. All'onere derivante dall'attuazione del presente articolo, valutato in 28 milioni di euro annui a decorrere dall'anno 2006, si provvede, quanto a 5 milioni di euro, mediante corrispondente riduzione dell'autorizzazione di spesa di cui all'articolo 47, secondo comma, della legge 20 maggio 1985, n. 222, relativamente alla quota destinata allo Stato dell'otto per mille dell'imposta sul reddito delle persone fisiche, e quanto a 23 milioni di euro mediante corrispondente riduzione dello stanziamento iscritto, ai fini del bilancio triennale 2004-2006, nell'ambito dell'unità previsionale di base di parte corrente «Fondo speciale» dello stato di previsione del Ministero dell'economia e delle finanze per l'anno 2004, allo scopo parzialmente utilizzando per 13 milioni di euro la proiezione dell'accantonamento relativo al Ministero degli affari esteri e per 10 milioni di euro la proiezione dell'accantonamento relativo al Ministero dell'interno.

5. Il Ministro dell'economia e delle finanze provvede al monitoraggio degli oneri, anche ai fini dell'adozione dei provvedimenti correttivi di cui all'articolo 11-ter, comma 7, della legge 5 agosto 1978, n. 468, e successive modificazioni, ovvero delle misure correttive da assumere, ai sensi dell'articolo 11, comma 3, lettera i-quater), della medesima legge. Gli eventuali decreti adottati ai sensi dell'articolo 7, secondo comma, numero 2), della legge n. 468 del 1978, prima dell'entrata in vigore dei provvedimenti o delle misure di cui al primo periodo, sono tempestivamente trasmessi alle Camere, corredati da apposite relazioni illustrative.

6. Il Ministro dell'economia e delle finanze è autorizzato ad apportare, con propri decreti, le occorrenti variazioni di bilancio (9).

(9) Articolo aggiunto dalla legge di conversione 3 dicembre 2004, n. 291.

1-quinquies. 1. Il lavoratore sospeso in cassa integrazione guadagni straordinaria ai sensi degli articoli 1 e 3 della legge 23 luglio 1991, n. 223, e successive modificazioni, nonché ai sensi del primo periodo del comma 1 dell'articolo 1-bis del presente decreto, decade dal trattamento qualora rifiuti di essere avviato ad un corso di formazione o di riqualificazione o non lo frequenti regolarmente. Il lavoratore destinatario del trattamento di mobilità, la cui iscrizione nelle relative liste sia finalizzata esclusivamente al reimpiego, del trattamento di disoccupazione speciale, di indennità o sussidi, la cui corresponsione è collegata allo stato di disoccupazione o

inoccupazione, del trattamento straordinario di integrazione salariale concesso ai sensi del comma 1 dell'articolo 7, ovvero destinatario dei trattamenti concessi o prorogati ai sensi di normative speciali in deroga alla vigente legislazione, decade dai trattamenti medesimi, anche nelle ipotesi in cui il lavoratore sia stato ammesso al trattamento con decorrenza anteriore alla data di entrata in vigore del presente decreto, quando: a) rifiuti di essere avviato ad un progetto individuale di inserimento nel mercato del lavoro, ovvero ad un corso di formazione o di riqualificazione o non lo frequenti regolarmente; b) non accetti l'offerta di un lavoro inquadrato in un livello retributivo non inferiore del 20 per cento rispetto a quello delle mansioni di provenienza. Le disposizioni di cui a presente comma si applicano quando le attività lavorative o di formazione ovvero di riqualificazione si svolgono in un luogo che non dista più di 50 chilometri dalla residenza del lavoratore o comunque raggiungibile mediamente 80 minuti con i mezzi di trasporto pubblici (10).

1-bis. Nei casi di cui al comma 1, i responsabili della attività formativa, le agenzie per il lavoro ovvero i datori di lavoro comunicano direttamente all'Inps e, in caso di mobilità, al servizio per l'impiego territorialmente competente ai fini della cancellazione dalle liste, i nominativi dei soggetti che possono essere ritenuti decaduti dai trattamenti previdenziali. A seguito di detta comunicazione l'Inps dichiara la decadenza dai medesimi, dandone comunicazione agli interessati (11).

1-ter. Avverso gli atti di cui al comma 1-*bis* è ammesso ricorso entro quaranta giorni alle direzioni provinciali de lavoro territorialmente competenti che decidono, in via definitiva, nei trenta giorni successivi alla data di presentazione del ricorso. La decisione del ricorso è comunicata all'Inps e, nel caso di mobilità, al competente servizio per l'impiego (12).

1-quater. La mancata comunicazione di cui al comma 1-*bis* è valutata ai fini della verifica del corretto andamento dell'attività svolta da parte delle agenzie per il lavoro ai sensi dell'articolo 4, comma 5, del decreto legislativo 10 settembre 2003, n. 276 (13).

(10) Articolo aggiunto dalla legge di conversione 3 dicembre 2004, n. 291.

(11) Comma aggiunto dal comma 7 dell'art. 1, D.L. 6 marzo 2006, n. 68.

(12) Comma aggiunto dal comma 7 dell'art. 1, D.L. 6 marzo 2006, n. 68, come modificato dalla relativa legge di conversione.

(13) Comma aggiunto dal comma 7 dell'art. 1, D.L. 6 marzo 2006, n. 68.

2. 1. Per interventi del Ministero del lavoro e delle politiche sociali di rilevanza statale in favore del Fondo per l'associazionismo di cui alla legge 7 dicembre 2000, n. 383, delle associazioni di promozione sociale di cui alla legge 15 dicembre 1998, n. 438, del Fondo nazionale per le politiche migratorie, previsto dall'articolo 45 del test unico delle disposizioni concernenti la disciplina dell'immigrazione e norme sulla condizione dello straniero, di cui al decreto legislativo 25 luglio 1998, n. 286, nonché per la concessione di contributi per l'acquisto di beni di cui all'articolo 96 della legge 21 novembre 2000, n. 342, per la comunicazione istituzionale, per l'attuazione del programma di chiusura di istituti, in accordo con regioni ed enti locali, di cui alla legge 23 dicembre 1997, n. 45, alla legge 28 marzo 2001, n. 149, e per un progetto informativo per l'integrazione delle persone con disabilità di cui alla legge 5 febbraio 1992, n. 104, è autorizzata per l'anno 2004, rispettivamente, la spesa di euro 11.000.000, euro 2.580.000, euro 1.470.000, euro 5.750.000, euro 2.000.000, euro 2.000.000 ed euro 200.000 (14).

2. All'onere derivante dagli interventi di cui al comma 1, pari complessivamente ad euro 25.000.000 per l'anno 2004, si provvede mediante corrispondente riduzione della autorizzazione di spesa di cui all'articolo 3, comma 8 della legge 24 dicembre 2003, n. 350 (15).

(14) Comma così modificato dalla legge di conversione 3 dicembre 2004, n. 291.

PAGINA BIANCA

**ISTITUTO NAZIONALE DELLA PREVIDENZA SOCIALE
SEDE CENTRALE ROMA**

**FONDO DI SOLIDARIETA' PER IL SOSTEGNO DEL REDDITO,
DELL'OCCUPAZIONE E DELLA RICONVERSIONE E RIQUALIFICAZIONE
DEL PERSONALE DELLA "POSTE ITALIANE S.p.A."**

RENDICONTO DELL'ANNO 2007

PAGINA BIANCA

RELAZIONE DEL DIRETTORE GENERALE

Il rendiconto per l'anno 2007 è stato redatto secondo gli schemi allegati al D.P.R. 27 febbraio 2003, n.97 - *Regolamento concernente l'amministrazione e la contabilità degli enti pubblici di cui alla legge 20 marzo 1975, n.70* - adeguando il sistema contabile amministrativo dell'Istituto ai principi introdotti, tra l'altro, dalla legge 3 aprile 1997, n.94.

Il bilancio della gestione è composto dallo Stato Patrimoniale e dal Conto Economico, le cui poste sono state riclassificate ed indicate secondo un ordine rigoroso. Inoltre, il Conto Economico è redatto in forma "scalare", e non più a "sezioni contrapposte", in conformità agli schemi dei bilanci delle aziende che seguono la normativa civilistica.

Dal punto di vista normativo non ci sono state modifiche importanti e, pertanto, si riporta in calce il decreto istitutivo del fondo.

Prima di procedere all'illustrazione delle più significative poste del bilancio in esame si riportano, nelle tabella che segue, in forma aggregata, i dati espressi in migliaia di euro relativi al valore della produzione, costo della produzione e risultato di esercizio.

SINTESI DELLA SITUAZIONE ECONOMICA E PATRIMONIALE

(In migliaia di euro)

	CONSUNTIVO 2007	CONSUNTIVO 2006	VARIAZIONI
AVANZO / DISAVANZO PATRIMONIALE ALL'INIZIO DELL'ESERCIZIO	3.622	0	3.622
VALORE DELLA PRODUZIONE			
PROVENTI E CORRISPETTIVI PER LA PRODUZIONE DELLE PRESTAZIONI E/O SERVIZI:			
Aliquote contributive a carico dei datori di lavoro e/o degli iscritti	18.983	3.727	15.256
<i>Totale proventi e corrispettivi per la produzione delle prestazioni e/o servizi</i>	18.983	3.727	15.256
- TOTALE VALORE DELLA PRODUZIONE (A)	18.983	3.727	15.256
COSTO DELLA PRODUZIONE			
- COSTO DELLA PRODUZIONE			
ONERI DIVERSI DI GESTIONE:			
Trasferimenti passivi	-42	-3	-39
Spese amministrazione	-138	-97	-41
Onere per il trasferimento allo Stato delle economie derivanti dalla riduzione delle spese di amministrazione	(...)	-3	1
<i>Totale oneri diversi di gestione</i>	-180	-103	-77
- TOTALE COSTI DELLA PRODUZIONE (B)	-180	-103	-77
DIFFERENZA TRA VALORE E COSTI DELLA PRODUZIONE (A) + (-B)	18.803	3.624	15.179
PROVENTI E ONERI FINANZIARI			
Redditi e proventi patrimoniali	456	2	454
Canone d'uso netto degli immobili strumentali	(...)	(...)	0
<i>Totale altri proventi finanziari</i>	456	2	454
- TOTALE PROVENTI E ONERI FINANZIARI (C)	456	2	454
RISULTATO PRIMA DELLE IMPOSTE (A)+(-B)+(C)	19.259	3.626	15.633
IMPOSTE DELL'ESERCIZIO			
- RISULTATO D'ESERCIZIO:	-3	-4	1
AVANZO / DISAVANZO ECONOMICO	19.256	3.622	15.634
AVANZO PATRIMONIALE AL TERMINE DELL'ESERCIZIO	22.878	3.622	19.256

VALORE DELLA PRODUZIONE:

Le aliquote contributive a carico dei datori di lavoro e degli iscritti sono state determinate in 18,983 mln a fronte di 3,727 mln accertati nel consuntivo 2006 e riguardano il contributo ordinario dell'0,50% finalizzato al finanziamento dei programmi formativi di riconversione o riqualificazione professionale.

Con deliberazione del 18 dicembre 2007 il Comitato amministratore del Fondo ha sospeso il versamento del contributo ordinario dello 0,50% a carico del datore di lavoro, per il periodo gennaio-dicembre 2008.

COSTO DELLA PRODUZIONE:

SPESE PER PRESTAZIONI – Non sono stati effettuati pagamenti relativi alle prestazioni per l'anno 2007 in quanto le erogazioni di prestazioni riguarderanno il 2008.

ONERI DIVERSI DI GESTIONE – Determinati in 180 mgl e riguardano:

- per 42 mgl i trasferimenti passivi agli Istituti di patronato, in applicazione della Legge n.152 del 30 marzo 2001 e all'Istituto affari sociali ai sensi degli art. 5 e 12 della legge 10 febbraio 1961, n.66;
- per 138 mgl le "spese di amministrazione".

Queste ultime rappresentano la quota di spese di amministrazione dell'Istituto attribuite alla gestione in base ai criteri previsti dall'art. 57 del regolamento di contabilità dell'INPS.

Nel prospetto che segue sono esposti, per grandi aggregati, le varie componenti delle spese di amministrazione.

SPESE DI AMMINISTRAZIONE

(in migliaia di euro)

AGGREGATI	ANNO 2007	ANNO 2006
SPESE PER IL PERSONALE (dirette e indirette)	57	32
SPESE PER SERVIZI AFFIDATI AD ALTRI ENTI: - Amministrazione Postale - Banche e Uffici C//c postali - Altri Enti		
SPESE POSTALI, TELEGRAFICHE E TELEFONICHE	3	2
ILLUMINAZIONE, FORZA MOTRICE, RISCALDAMENTO, PULIZIA, VIGILANZA MANUTENZIONE E ADATTAMENTO STABILI STRUMENTALI	7	6
SPESE PER ACCERTAMENTI SANITARI (dirette)		
SPESE LEGALI		
SPESE PER I SERVIZI INFORMATICI (comprese quote ammortamento)	56	52
ALTRE SPESE (dirette e indirette)	25	15
TOTALE	148	107
Meno: RECUPERI	4	10
Meno: RESIDUI INSUSSISTENTI PASSIVI	6	-
TOTALE NETTO	138	97

PROVENTI E ONERI FINANZIARI: "Redditi e Proventi Patrimoniali"- Determinati in 456 mgl rappresentano la remunerazione delle disponibilità del Fondo utilizzate dall'Inps nelle forme di impiego indicate nello schema seguente:

DESCRIZIONE	IMPIEGHI	REDDITI	SAGGIO%
- c/c bancari	204.394	2.828	1,38
- prestiti e mutui	69.003	1.838	2,66
-anticipazioni alle gestioni deficitarie	10.145.371	446.904	4,40
- investimenti in tesoreria	148.824	4.672	3,14
Totale	10.567.592	456.242	4,31

RISULTATO DI ESERCIZIO – Il movimento economico dell'anno evidenzia il valore della produzione per 18,983 mln ed il costo della produzione per 180 mgl con una differenza di 18,803 mln, cui si aggiungono proventi ed oneri finanziari, con un conseguente avanzo economico di 19,256 mln.

AVANZO PATRIMONIALE

Il fondo in esame alla fine del 2007 presenta, pertanto, un avanzo patrimoniale di 22,878 mln.

IL DIRETTORE CENTRALE FINANZA,
CONTABILITA' E BILANCIO

Bisanti

Rome 22/07/2008

IL DIRETTORE GENERALE

[Signature]

RENDICONTO

PAGINA BIANCA

**FONDO PER IL SOSTEGNO DEL REDDITO, DELL'OCCUPAZIONE E DELLA RICONVERSIONE
E RIQUALIFICAZIONE PROFESSIONALE DEL PERSONALE DELLE POSTE ITALIANE S.P.A.
STATO PATRIMONIALE AL 31 DICEMBRE 2007**

ATTIVO				
Codice Conto	Denominazione Conto	CONSUNTIVO 2007	CONSUNTIVO 2006	VARIAZIONI
B	IMMOBILIZZAZIONI			
II	Immobilizzazioni Materiali			
1	Terreni e fabbricati □			
	Quota di partecipazione all'acquisizione di immobili strumentali adibiti ad uffici	3.669,84	2.537,11	1.132,73
	TOTALE	3.669,84	2.537,11	1.132,73
III	Immobilizzazioni Finanziarie			
2	Crediti:			
2d	Verso altri			
	Quota di partecipazione investimenti patrimoniali unitari	127.757,95	676,38	127.081,57
	TOTALE	127.757,95	676,38	127.081,57
	TOTALE IMMOBILIZZAZIONI	131.427,79	3.213,49	128.214,30
C	ATTIVO CIRCOLANTE			
II	Residui attivi □			
5	Crediti verso altri			
	Credito in c/c con INPS	20.157.895,58	1.279.394,62	18.878.500,96
	TOTALE	20.157.895,58	1.279.394,62	18.878.500,96
	TOTALE ATTIVO CIRCOLANTE	20.157.895,58	1.279.394,62	18.878.500,96
D	RATEI E RISCONTI			
I	Ratei e risconti			
1	Ratei attivi			
	Ratei attivi	2.630.430,00	2.342.034,00	288.396,00
	TOTALE	2.630.430,00	2.342.034,00	288.396,00
	TOTALE RATEI E RISCONTI	2.630.430,00	2.342.034,00	288.396,00
	TOTALE ATTIVO	22.919.753,37	3.624.642,11	19.295.111,26

PASSIVO				
Codice Conto	Denominazione Conto	CONSUNTIVO 2007	CONSUNTIVO 2006	VARIAZIONI
A	PATRIMONIO NETTO			
VIII 1	Avanzo (Disavanzo) patrimoniale esercizio precedente	3.621.512,37	0,00	3.621.512,37
IX 1	Avanzo (Disavanzo) economico di esercizio	19.255.991,46	3.621.512,37	15.634.479,09
	TOTALE	22.877.503,83	3.621.512,37	19.255.991,46
	TOTALE PATRIMONIO NETTO	22.877.503,83	3.621.512,37	19.255.991,46
E	DEBITI			
I	Obbligazioni			
11	Debiti verso lo Stato ed altri soggetti pubblici			
11	Debiti per trasferimenti passivi allo Stato e ad altri soggetti pubblici	42.249,54	3.129,74	39.119,80
	TOTALE	42.249,54	3.129,74	39.119,80
	TOTALE DEBITI	42.249,54	3.129,74	39.119,80
	TOTALE PASSIVO	22.919.753,37	3.624.642,11	19.295.111,26

I SINDACI
 MARIA TERESA FERRARO
 LUDOVICO ANSELMI - FRANCESCO CANCELLARO
 DANIELA CARLA' - CARLO CONTE
 MARTIANO MARTONE - EMANUELE SFERRA

IL PRESIDENTE
 GIAN PAOLO SASSI

FONDO PER IL SOSTEGNO DEL REDDITO, DELL'OCCUPAZIONE E DELLA RICONVERSIONE
E RIQUALIFICAZIONE DEL PERSONALE DI POSTE ITALIANE S.P.A.
RENDICONTO ECONOMICO DELL'ANNO 2007

Codice Conto	Denominazione Conto	ANNO 2007 CONSUNTIVO	ANNO 2006 CONSUNTIVO	VARIAZIONE
CEA	VALORE DELLA PRODUZIONE			
CEA.01	PROVENTI E CORRISPETTIVI PER LA PRODUZIONE DELLE PRESTAZIONI E/O SERVIZI			
	ENTRATE ACCERTATE NELL'ESERCIZIO			
	ALIQUOTE CONTRIBUTIVE A CARICO DEL DATORE DI LAVORO E DEGLI ISCRITTI (ALL. 1):			
	Aliquote contributive a carico dei datori di lavoro e dei lavoratori (0,50%)	18.694.485,00	1.384.842,00	17.309.643,00
	RETTIFICA DELLE ENTRATE ACCERTATE NELL'ESERCIZIO CON I MOVIMENTI DEI RATEI E DEI RISCONTI			
	Contributi a carico dei datori di lavoro e/o degli iscritti (storno ratei attivi iniziali)	-2.342.034,00	0,00	-2.342.034,00
	Contributi a carico dei datori di lavoro e/o degli iscritti (ratei attivi finali)	2.630.430,00	2.342.034,00	288.396,00
	Totale proventi e corrispettivi per la produzione delle prestazioni e/o servizi	18.982.881,00	3.726.876,00	15.256.005,00
	TOTALE VALORE DELLA PRODUZIONE (A)	18.982.881,00	3.726.876,00	15.256.005,00
CEB.14	ONERI DIVERSI DI GESTIONE			
	SPESE DI PERTINENZA DELL'ESERCIZIO			
	Trasferimenti passivi:			
	- Istituti di patronato e assistenza sociale (IPAS)	-42.249,54	-3.129,74	-39.119,80
	- Istituto affari sociali	-314,18	-25,26	-288,92
	Spese di amministrazione	-137.879,83	-97.087,92	-40.791,91
	Onere per il trasferimento allo Stato delle economie derivanti dalla riduzione delle spese di amministrazione	-20,11	-3.511,00	3.490,89
	Totale oneri diversi di gestione	-180.463,66	-103.753,92	-76.709,74
	TOTALE COSTI DELLA PRODUZIONE (B)	-180.463,66	-103.753,92	-76.709,74
	DIFFERENZA TRA VALORE E COSTI DELLA PRODUZIONE (A) + (-B)	18.802.417,34	3.623.122,08	15.179.295,26
CEC	PROVENTI E ONERI FINANZIARI			
CEC.16	ALTRI PROVENTI FINANZIARI			
	ENTRATE DI PERTINENZA DELL'ESERCIZIO ACCERTATE NELL'ESERCIZIO:			
	Redditi e proventi patrimoniali	456.242,00	2.369,00	453.873,00
	Canone d'uso netto degli immobili strumentali adibiti ad uffici	160,53	131,43	29,10
	Totale altri proventi finanziari	456.402,53	2.500,43	453.902,10
	TOTALE PROVENTI E ONERI FINANZIARI (C)	456.402,53	2.500,43	453.902,10
	RISULTATO PRIMA DELLE IMPOSTE (A) + (-B) + (-C)	19.258.819,67	3.625.622,51	15.633.197,16
	IMPOSTE DELL'ESERCIZIO			
	Oneri tributari	-2.828,41	-4.110,14	1.281,73
	Totale imposte dell'esercizio	-2.828,41	-4.110,14	1.281,73
	RISULTATO D'ESERCIZIO	19.255.991,46	3.621.512,37	15.634.479,09
	AVANZO/DISAVANZO ECONOMICO	19.255.991,46	3.621.512,37	15.634.479,09

PAGINA BIANCA

ALLEGATO

PAGINA BIANCA

Allegato n.1

CONTRIBUTI A CARICO DEI DATORI DI LAVORO

DESCRIZIONE	CONSUNTIVO 2007				CONSUNTIVO 2006	VARIAZIONI
	Accertati (1)	meno: rateo al 31.12.2006 (2)	più: rateo al 31.12.2007 (3)	Totale (dato economico) (1-2+3)=(4)		
Contributi.....	18.694.485,00	2.342.034,00	2.630.430,00	18.982.881,00	1.384.842,00	17.598.039,00
TOTALE.....	18.694.485,00	2.342.034,00	2.630.430,00	18.982.881,00	3.726.876,00	17.598.039,00

PAGINA BIANCA

APPENDICE
EVOLUZIONE NORMATIVA E LEGISLATIVA

PAGINA BIANCA

DM 01/07/2005 n.178 - Vigente alla G.U. 13/07/2006 n. 161 .

OCCUPAZIONE

POSTE E TELECOMUNICAZIONI

SICUREZZA SOCIALE (GENERALITA')

DECRETO DEL MINISTERO DEL LAVORO E DELLE POLITICHE SOCIALI 1° luglio 2005, n. 178, (in Gazz. Uff., 7 settembre, n. 208). - Regolamento per l'istituzione del Fondo di solidarietà per il sostegno al reddito, dell'occupazione, della riconversione e della riqualificazione professionale del personale di «Poste Italiane S.p.A.».

Preambolo

IL MINISTRO DEL LAVORO

E DELLE POLITICHE SOCIALI

di concerto con

IL MINISTRO DELL'ECONOMIA

E DELLE FINANZE .

Vista la legge 23 agosto 1988, n. 400, ed, in particolare, l'articolo 17, comma 3;

Visto l'articolo 3 della legge 14 gennaio 1994, n. 20;

Visto l'articolo 2, comma 28, della legge 23 dicembre 1996, n. 662, nella parte in cui prevede che, in attesa di un'organica riforma del sistema degli ammortizzatori sociali, vengano definite, in via sperimentale, con uno o più decreti, misure di politiche attive di sostegno del reddito e dell'occupazione nell'ambito dei processi di ristrutturazione aziendale e per fronteggiare situazioni di crisi, per le categorie e settori di impresa sprovvisti di detto sistema;

Visto il D.M. 27 novembre 1997, n. 477 del Ministro del lavoro e della previdenza sociale, di concerto con il Ministro del tesoro, del bilancio e della programmazione economica, con cui è stato emanato un regolamento quadro propedeutico all'adozione di specifici regolamenti settoriali per la materia;

Visto l'articolo 59, comma 3, della legge 27 dicembre 1997, n. 449, che prevede una specifica disciplina transitoria per i casi di ristrutturazione o riorganizzazione aziendale che determinino esuberi di personale;

Visto l'articolo 40, comma 6, della legge 23 dicembre 1998, n. 448, che ha previsto che per l'effettiva attuazione delle previsioni di cui all'articolo 2, comma 28, della legge 23 dicembre 1996, n. 662, è applicabile a Poste Italiane S.p.A. l'articolo 59, comma 3, della legge 27 dicembre 1997, n. 449;

Visto il decreto legislativo 30 luglio 1999, n. 300 di riforma dell'organizzazione del Governo a norma dell'articolo 11 della legge 15 marzo 1997, n. 59;

Visto il contratto collettivo nazionale del 18 luglio 2001 con cui, in attuazione delle disposizioni di legge e intese sopra richiamate, è stato convenuto di istituire presso l'Istituto nazionale della previdenza sociale (I.N.P.S.) il «Fondo di solidarietà per il sostegno del reddito, della occupazione e della riconversione e riqualificazione del personale della Poste Italiane S.p.A.»;

Visto il successivo accordo del 16 ottobre 2001, con il quale si è convenuto di modificare l'articolo 3 del sopra citato contratto collettivo nazionale del 18 luglio 2001;

Visto l'ulteriore accordo del 17 dicembre 2003, con il quale si è convenuto di procedere ad una diversa formulazione dell'articolo 5, comma 2, del presente regolamento, fissando un termine massimo per la presentazione delle richieste di erogazione delle prestazioni;

Sentite nella riunione del 9 novembre 2001 le organizzazioni individuate, al fine dell'adozione del presente regolamento, nelle parti firmatarie del citato contratto collettivo del 18 luglio 2001;

Udito il parere del Consiglio di Stato, espresso dalla Sezione consultiva per gli atti normativi nell'adunanza del 25 novembre 2002;

Acquisito il parere delle competenti Commissioni parlamentari;

Data comunicazione al Presidente del Consiglio dei Ministri con nota del 4 aprile 2005;

Adotta il seguente regolamento:

Articolo 1

Costituzione del Fondo di solidarietà per il sostegno del reddito, dell'occupazione e della riconversione e riqualificazione professionale del personale della «Poste Italiane S.p.A.».

1. È istituito presso l'I.N.P.S. il «Fondo di solidarietà per il sostegno del reddito, dell'occupazione e della riconversione e riqualificazione del personale della Poste Italiane S.p.A.», di seguito

denominato: «Fondo».

2. Il Fondo gode di autonoma gestione finanziaria e patrimoniale, ai sensi dell'articolo 3, comma 1, del D.M. 27 novembre 1997, n. 477 del Ministro del lavoro e della previdenza sociale, di concerto con il Ministro del tesoro, del bilancio e della programmazione economica.

Articolo 2

Finalità del Fondo.

1. Il Fondo ha lo scopo di attuare interventi nei confronti dei lavoratori delle Poste Italiane S.p.A. che, nell'ambito ed in connessione con processi di ristrutturazione o di situazioni di crisi, ai sensi dell'articolo 2, comma 28, della legge 23 dicembre 1996, n. 662, o di riorganizzazione aziendale o di riduzione o trasformazione di attività o di lavoro:

- a) favoriscano il mutamento e il rinnovamento delle professionalità;
- b) realizzino politiche attive di sostegno del reddito e dell'occupazione.

Articolo 3

Amministrazione del Fondo.

1. Il Fondo è gestito da un «Comitato amministratore» composto da sette esperti designati da Poste Italiane S.p.A. e da sette esperti designati dalle organizzazioni sindacali stipulanti il contratto collettivo nazionale di lavoro, maggiormente rappresentative in base alle previsioni normative vigenti, in possesso di specifica competenza e pluriennale esperienza in materia di lavoro ed occupazione, nonché da due rappresentanti con qualifica non inferiore a dirigente, rispettivamente del Ministero del lavoro e delle politiche sociali e del Ministero dell'economia e delle finanze. Per la validità delle sedute è necessaria la presenza dei due terzi dei componenti del comitato amministratore. Le deliberazioni vengono assunte a maggioranza dei presenti, SLC-CGIL, SLP-CISL, UIL-POST, FAILP-CISAL, SAILP-CONFSAI e UGL comunicazioni, provvederanno a designare un elemento ciascuno. L'ulteriore esperto verrà nominato da TECSTAT-USPPI, UNIONQUADRI e SINDIP-QUADRI, nel rispetto dei criteri di rotazione.

2. Il presidente del Comitato è eletto dal Comitato stesso tra i propri membri.

3. Partecipa alle riunioni del Comitato amministratore del Fondo il collegio sindacale dell'I.N.P.S., nonché il direttore generale dell'Istituto o un suo delegato, con voto consultivo.

4. I componenti del Comitato durano in carica due anni, e la nomina non può essere effettuata per più di due volte. Nel caso in cui durante il mandato venga a cessare dall'incarico, per qualunque causale, uno o più componenti del Comitato stesso, si provvederà alla loro sostituzione, per il periodo residuo, con altro componente designato, secondo le modalità di cui al comma 1.

Articolo 4

Compiti del Comitato amministratore del Fondo.

1. Il Comitato amministratore deve:

- a) predisporre, sulla base dei criteri stabiliti dal consiglio di indirizzo e vigilanza dell'I.N.P.S., i bilanci annuali della gestione, preventivo e consuntivo, corredati da una relazione, e deliberare sui bilanci tecnici relativi alla gestione stessa;
- b) deliberare in ordine alla concessione degli interventi e dei trattamenti e compiere ogni altro atto richiesto per la gestione degli istituti previsti dal regolamento;
- c) deliberare, sentite le parti firmatarie dell'accordo, la misura del contributo addizionale di cui all'articolo 6, comma 1, lettera b), nonché la misura espressa in termini percentuali, del contributo straordinario di cui all'articolo 6, comma 3;
- d) deliberare le sospensioni ai sensi dell'articolo 6, comma 4;
- e) vigilare sulla affluenza dei contributi, sulla erogazione delle prestazioni nonché sull'andamento della gestione del Fondo, adottando i provvedimenti necessari per assicurare al funzionamento del medesimo la massima economicità e trasparenza;
- f) decidere, in unica istanza, sui ricorsi in materia di contributi e prestazioni;
- g) assolvere ogni altro compito che sia ad esso demandato da leggi o regolamenti;
- h) deliberare le revoche degli assegni straordinari nei casi di non cumulabilità di cui all'articolo 10.

Articolo 5

Prestazioni.

1. Il Fondo provvede, nell'ambito dei processi di cui all'articolo 2, comma 1:

a) in via ordinaria:

- 1) a contribuire al finanziamento di programmi formativi di riconversione o riqualificazione

- professionale, anche in concorso con appositi fondi nazionali o comunitari;
al finanziamento di specifici trattamenti a favore dei lavoratori interessati da riduzioni dell'orario lavoro o dalla sospensione temporanea dell'attività lavorativa anche in concorso con gli appositi strumenti di sostegno previsti dalla legislazione vigente;
in via straordinaria:
all'erogazione di assegni straordinari per il sostegno al reddito, in forma rateale, e al versamento della contribuzione correlata di cui all'articolo 2, comma 28, della legge 23 dicembre 1996, n. 662, conosciuti ai lavoratori ammessi a fruirne nel quadro dei processi di agevolazione all'esodo.
Qualora l'erogazione avvenga su richiesta del lavoratore in unica soluzione, l'assegno straordinario avrà pari ad un importo corrispondente al 60 per cento del valore attuale, calcolato secondo il tasso ufficiale di sconto vigente alla data della stipula dell'accordo del 18 luglio 2001, di quanto sarebbe spettato, dedotta la contribuzione correlata, che pertanto non verrà versata, se detta erogazione fosse avvenuta in forma rateale.
2. Agli interventi sopra definiti vengono ammessi i soggetti di cui all'articolo 2, per i quali la richiesta venga presentata entro sei anni dalla data di entrata in vigore del presente regolamento.
 3. Gli assegni straordinari per il sostegno del reddito sono erogati dal Fondo, per un massimo di sessanta mesi nell'ambito del periodo di cui al comma 2, su richiesta del datore di lavoro e fino alla maturazione del diritto a pensione di anzianità o vecchiaia a carico della assicurazione generale obbligatoria, a favore dei lavoratori che maturino i predetti requisiti entro un periodo massimo di sessanta mesi, o inferiore a sessanta mesi, dalla data di cessazione del rapporto di lavoro.
 4. Ai fini dell'applicazione dei criteri di cui al comma 3, si dovrà tenere conto della complessiva anzianità contributiva rilevabile da apposita certificazione prodotta dai lavoratori.
 5. Il Fondo versa, altresì, la contribuzione di cui al comma 1, lettera b), dovuta alla competente gestione assicurativa obbligatoria.

Articolo 6

Finanziamento.

1. Per la prestazione di cui all'articolo 5, comma 1, lettera a), è dovuto al Fondo:
 - a) un contributo ordinario dello 0,50 per cento (di cui lo 0,375 per cento a carico del datore di lavoro e lo 0,125 per cento a carico dei lavoratori) calcolato sulla retribuzione imponibile ai fini previdenziali di tutti i lavoratori dipendenti con contratto a tempo indeterminato;
 - b) un contributo addizionale a carico del datore di lavoro in caso di fruizione delle prestazioni di cui all'articolo 5, comma 1, lettera a), punto 2, nella misura non superiore all'1,50 per cento, calcolato sulla retribuzione imponibile di cui alla lettera a), con l'applicazione di un coefficiente correttivo pari al rapporto tra le retribuzioni parzialmente o totalmente perdute dai dipendenti che fruiscono delle prestazioni, e le retribuzioni che restano in carico al datore di lavoro.
2. Eventuali variazioni della misura del contributo ordinario (0,50 per cento) sono ripartite tra datore di lavoro e lavoratori in ragione degli stessi criteri di ripartizione di cui al comma 1, lettera a).
3. Per la prestazione straordinaria di cui all'articolo 5, comma 1, lettera b), è dovuto, da parte del datore di lavoro, un contributo straordinario, il cui ammontare è determinato in termini percentuali dal Comitato amministratore ai sensi dell'articolo 4, comma 1, lettera c), relativo ai soli lavoratori interessati alla corresponsione degli assegni medesimi, in misura corrispondente al fabbisogno di copertura degli assegni straordinari erogabili e della contribuzione correlata.
4. L'obbligo del versamento al Fondo del contributo ordinario dello 0,50 per cento è sospeso, su deliberazione del Comitato amministratore, ai sensi dell'articolo 4, comma 1, lettera d), in relazione al conseguimento di dotazioni finanziarie atte a garantire, a regime, l'erogazione di prestazioni corrispondenti al fabbisogno necessario.
5. Il Comitato amministratore del Fondo provvede, dopo un anno dalla data di istituzione del Fondo stesso, a valutare il predetto fabbisogno.
6. I successivi accertamenti in materia, ai fini delle decisioni conseguenti, vengono effettuati, sempre a cura del Comitato amministratore del Fondo, con cadenza annuale.
7. Le disponibilità che, all'atto della cessazione della gestione liquidatoria del Fondo, risultino non utilizzate o impegnate a copertura di oneri derivanti dalla concessione delle prestazioni previste dal presente regolamento, sono devolute alle forme di previdenza in essere a tale momento presso la Società, in conto contribuzione ordinaria.
8. Ai predetti fini l'importo delle disponibilità di pertinenza della Società è determinato in misura

proporzionalmente corrispondente a quanto complessivamente versato dalla stessa, a titolo di contributo ordinario ai sensi del comma 1, lettera a), al netto di quanto utilizzato per le prestazioni ordinarie erogate dal Fondo.

9. Alle operazioni di liquidazione provvede il Comitato amministratore del Fondo, che resta in carica per il tempo necessario allo svolgimento delle predette operazioni, che devono comunque essere portate a termine non oltre un anno dalla data di cessazione della gestione del Fondo.

10. Qualora la gestione di liquidazione non risulti chiusa nel termine di cui al comma 9, la stessa è assunta dal Ministero dell'economia e delle finanze - Dipartimento della Ragioneria generale dello Stato - Ispettorato generale per la liquidazione degli enti disciolti. Il Comitato amministratore del Fondo cessa dalle sue funzioni il trentesimo giorno successivo alla data di assunzione della gestione da parte del medesimo Ispettorato generale. Entro tale data il Comitato amministratore deve consegnare all'Ispettorato generale per la liquidazione degli enti disciolti, sulla base di appositi inventari, le attività esistenti, i libri contabili, i bilanci e gli altri documenti del Fondo, nonché il rendiconto relativo al periodo successivo all'ultimo bilancio approvato.

Articolo 7

Accesso alle prestazioni.

1. L'accesso alle prestazioni di cui all'articolo 5 è subordinato:

- a) per le prestazioni di cui all'articolo 5, comma 1, lettera a), punto 1), all'espletamento delle procedure contrattuali previste per i processi che modificano le condizioni di lavoro del personale;
- b) per le prestazioni di cui all'articolo 5, comma 1, lettera a), punto 2), all'espletamento delle procedure contrattuali previste per i processi che modificano le condizioni di lavoro del personale, ovvero determinano la riduzione dei livelli occupazionali, nonché di quelle legislative laddove espressamente previste;
- c) per le prestazioni di cui all'articolo 5, comma 1, lettera b), all'espletamento delle procedure contrattuali preventive e di legge, previste per i processi che determinano la riduzione dei livelli occupazionali.

2. L'accesso alle prestazioni di cui all'articolo 5 è subordinato alla condizione che le procedure sindacali di cui al comma 1 si concludano con un accordo aziendale, nell'ambito del quale siano stati individuati, per i casi di cui al comma 1, lettere b) e c) una pluralità di strumenti secondo quanto indicato dalle normative vigenti in materia di processi che modificano le condizioni di lavoro del personale, ovvero determinano la riduzione dei livelli occupazionali.

3. Nei processi che determinano la riduzione dei livelli occupazionali, ferme le procedure di cui al comma 1, lettera c), si può accedere anche alle prestazioni di cui all'articolo 5, comma 1, lettera a), punti 1) e 2).

4. Alle prestazioni di cui all'articolo 5, comma 1, lettera a), punto 2) e lettera b), nell'ambito dei processi di cui all'articolo 2, può accedere tutto il personale dipendente, ferme restando le norme di legge e di contratto applicabili alle diverse categorie.

Articolo 8

Individuazione dei lavoratori in esubero.

1. Ai fini del presente regolamento, l'individuazione dei lavoratori in esubero, in relazione alle esigenze tecnico-produttive e organizzative del complesso aziendale, avviene prioritariamente anteponendo il personale in possesso dei requisiti di legge previsti per il conseguimento della pensione di anzianità o vecchiaia alla data stabilita per la risoluzione del rapporto di lavoro, anche se abbia diritto al mantenimento in servizio e, subordinatamente, nel rispetto dei criteri di cui all'articolo 5, comma 1, della legge 23 luglio 1991, n. 223.

2. L'individuazione degli altri lavoratori in esubero ai fini dell'accesso alla prestazione straordinaria di cui all'articolo 5, comma 1, lettera b), avviene adottando, in via prioritaria, il criterio della maggiore prossimità alla maturazione del diritto a pensione a carico dell'assicurazione generale obbligatoria di appartenenza, ovvero della maggiore età.

3. Per ciascuno dei casi di cui ai commi 1 e 2, ove il numero dei lavoratori in possesso dei suddetti requisiti risulti superiore al numero degli esuberanti, si favorisce, in via preliminare, la volontarietà, che è esercitata dagli interessati nei termini e alle condizioni aziendali concordate, e, ove ancora risultasse superiore il numero dei lavoratori in possesso dei requisiti di cui sopra rispetto al numero degli esuberanti, si tiene conto dei carichi di famiglia.

Articolo 9

prestazioni: criteri e misure.

1. Nei casi di cui all'articolo 5, comma 1, lettera a), punto 1), il contributo al finanziamento delle ore destinate alla realizzazione di programmi formativi di riconversione o riqualificazione professionale, pari alla corrispondente retribuzione lorda percepita dagli interessati, ridotto dell'eventuale concorso degli appositi Fondi nazionali o comunitari.

2. Nei casi di riduzione dell'orario di lavoro o di sospensione temporanea dell'attività lavorativa di cui all'articolo 5, comma 1, lettera a), punto 2), superiore a 36 ore annue pro-capite, il Fondo, per le ore eccedenti tale limite, eroga ai lavoratori interessati un assegno ordinario per il sostegno del reddito, ridotto dell'eventuale concorso degli appositi strumenti di sostegno previsti dalla legislazione vigente, secondo criteri e modalità in atto per la cassa integrazione guadagni per l'industria, in quanto compatibili.

3. L'erogazione del predetto assegno è subordinata alla condizione che il lavoratore destinatario, durante il periodo di riduzione dell'orario o di sospensione temporanea del lavoro, non svolga alcun tipo di attività lavorativa in favore di soggetti terzi. Resta comunque fermo quanto previsto dalle normative vigenti che disciplinano il rapporto di lavoro in essere tra le parti.

4. Nei casi di sospensione temporanea dell'attività di lavoro, l'assegno ordinario è calcolato nella misura del 60 per cento della retribuzione lorda mensile che sarebbe spettata al lavoratore per le giornate non lavorate, con un limite massimo mensile pari ad un importo lordo di euro 775, per retribuzioni lorde mensili fino a euro 1549, ovvero con un limite massimo mensile pari ad un importo lordo di euro 930, per retribuzioni lorde mensili di importo superiore a euro 1549. I suddetti importi, ivi ricomprendendo quelli relativi alla retribuzione mensile di riferimento, si intendono riferiti all'anno 2001 e sono adeguati, con effetto dal 1° gennaio di ciascuno degli anni successivi, nella misura dell'80 per cento dell'indice ISTAT, in conformità con quanto stabilito per la cassa integrazione guadagni per l'industria.

5. Nei casi di riduzione dell'orario di lavoro, l'assegno ordinario è calcolato nella misura del 60 per cento della retribuzione lorda mensile che sarebbe spettata al lavoratore per le ore non lavorate, con un massimale pari ad un importo corrispondente alla paga oraria, per ogni ora di riduzione, calcolata sulla base del massimale dell'assegno ordinario che sarebbe spettato nelle ipotesi di sospensione temporanea dell'attività di lavoro. Resta fermo che per accedere alle prestazioni ordinarie di cui all'articolo 5, comma 1, lettera a), punto 2), le riduzioni dell'orario di lavoro o le sospensioni temporanee dell'attività lavorativa non possono essere superiori complessivamente a diciotto mesi pro-capite nell'arco di vigenza del Fondo, di cui non più di sei mesi nell'arco del primo triennio, di ulteriori sei mesi nell'arco del secondo triennio, e ulteriori sei mesi nel residuo periodo.

6. La retribuzione mensile dell'interessato, utile per la determinazione dell'assegno ordinario e della paga oraria di cui al comma 1, è quella individuata in base alle disposizioni del contratto collettivo in vigore, e cioè la retribuzione di cui all'articolo 56 del contratto nazionale di lavoro dell'11 gennaio 2001, integrata dall'eventuale indennità di funzione nella misura in godimento, secondo il criterio contrattuale di 1/312 della retribuzione annua per ogni giornata.

7. Per i lavoratori a tempo parziale l'importo dell'assegno ordinario viene determinato proporzionando lo stesso alla minore durata della prestazione lavorativa.

8. Nei casi di cui all'articolo 5, comma 1, lettera b), il Fondo eroga un assegno straordinario di sostegno al reddito il cui valore è pari:

a) per i lavoratori che possono conseguire la pensione di anzianità prima di quella di vecchiaia, alla somma dei seguenti importi:

1) l'importo netto del trattamento pensionistico spettante nell'assicurazione generale obbligatoria con la maggiorazione dell'anzianità contributiva mancante per il diritto alla pensione di anzianità;

2) l'importo delle ritenute di legge sull'assegno straordinario, così come stabilito dall'articolo 17, comma 4 -bis, del decreto del Presidente della Repubblica 22 dicembre 1986, n. 917, aggiunto dall'articolo 5, comma 1, lettera d), n. 1), del decreto legislativo 2 settembre 1997, n. 314;

b) per i lavoratori che possono conseguire la pensione di vecchiaia prima di quella di anzianità, alla somma dei seguenti importi:

1) l'importo netto del trattamento pensionistico spettante nell'assicurazione generale obbligatoria con la maggiorazione dell'anzianità contributiva mancante per il diritto alla pensione di vecchiaia;

2) l'importo netto delle ritenute di legge sull'assegno straordinario, così come stabilito dall'articolo 17, comma 4 -bis, del decreto del Presidente della Repubblica 22 dicembre 1986, n. 917, aggiunto

dall'articolo 5, comma 1, lettera d), n. 1), del decreto legislativo 2 settembre 1997, n. 314.

9. Nei casi di cui al comma 8, il versamento della contribuzione correlata è effettuato per il periodo compreso tra la cessazione del rapporto di lavoro e la maturazione dei requisiti minimi richiesti per il diritto alla pensione di anzianità o vecchiaia; l'assegno straordinario, esclusa pertanto la predetta contribuzione correlata, è corrisposto sino alla fine del mese antecedente a quello previsto per la decorrenza della pensione.

10. La contribuzione correlata per i periodi di erogazione delle prestazioni a favore dei lavoratori interessati da riduzione di orario o da sospensione temporanea dell'attività di cui all'articolo 5, comma 1, lettera a), punto 2, e per i periodi di erogazione dell'assegno straordinario di sostegno del reddito di cui all'articolo 5, comma 1, lettera b), compresi tra la cessazione del rapporto di lavoro e la maturazione dei requisiti minimi di età o anzianità contributiva richiesti per la maturazione del diritto alla pensione di anzianità o vecchiaia, è versata a carico del Fondo ed è utile per il conseguimento del diritto alla pensione, ivi compresa quella di anzianità, e per la determinazione della sua misura.

11. La contribuzione correlata nei casi di riduzione dell'orario o di sospensione temporanea dell'attività lavorativa, nonché per i periodi di erogazione dell'assegno straordinario per il sostegno al reddito, è calcolata sulla base della retribuzione di cui al comma 6.

12. Le somme occorrenti alla copertura della contribuzione correlata, nei casi di riduzione dell'orario di lavoro o di sospensione temporanea dell'attività lavorativa, nonché per i periodi di erogazione dell'assegno straordinario per il sostegno al reddito, sono calcolate sulla base dell'aliquota di finanziamento del Fondo pensioni lavoratori dell'ente previdenziale di appartenenza tempo per tempo vigente e versate a carico del Fondo, per ciascun trimestre, entro il trimestre successivo.

13. Il suddetto assegno straordinario e la contribuzione correlata sono corrisposti previa rinuncia esplicita al preavviso ed alla relativa indennità sostitutiva.

14. Nei casi in cui l'importo della indennità di mancato preavviso sia superiore all'importo complessivo dell'assegno straordinario, spettante, la società corrisponderà al lavoratore, sempreché abbia formalmente effettuato la rinuncia al preavviso, in aggiunta all'assegno suindicato una indennità *tantum*, di importo pari alla differenza tra i trattamenti sopra indicati.

15. In mancanza di detta rinuncia, il lavoratore decade da entrambi i benefici.

Articolo 10

Cumulabilità della prestazione straordinaria.

1. Gli assegni straordinari di sostegno al reddito non sono cumulabili, in quanto incompatibili, con i redditi da lavoro dipendente o autonomo, eventualmente acquisiti durante il periodo di fruizione degli assegni medesimi derivanti da attività lavorativa prestata a favore di altri soggetti che svolgano attività in concorrenza con le attività di cui al gruppo Poste Italiane.

2. Contestualmente all'acquisizione dei redditi di cui al comma 1, cessa la corresponsione degli assegni straordinari di sostegno al reddito, nonché il versamento dei contributi correlati.

3. Gli assegni straordinari di sostegno al reddito sono cumulabili, entro il limite massimo dell'ultima retribuzione mensile, ragguagliata ad anno, percepita dall'interessato, secondo il criterio comune richiamato dall'articolo 9, con i redditi da lavoro dipendente eventualmente acquisiti durante il periodo di fruizione degli assegni medesimi, derivanti da attività lavorativa prestata a favore di datori di lavoro diversi dalla Poste Italiane S.p.A.

4. Qualora il cumulo tra detti redditi e l'assegno straordinario dovesse superare il predetto limite, si procede ad una corrispondente riduzione dell'assegno medesimo.

5. I predetti assegni sono cumulabili con i redditi da lavoro autonomo, derivanti da attività prestata a favore di datori di lavoro diversi dalla Poste Italiane S.p.A., compresi quelli derivanti da rapporti avviati, su autorizzazione della società stessa, in costanza di lavoro nell'importo corrispondente al trattamento minimo di pensione dell'equivalente Fondo di previdenza lavoro dipendente e per il 50 per cento dell'importo eccedente il predetto trattamento minimo.

6. La base retributiva imponibile, considerata ai fini della contribuzione correlata nei casi di cui sopra, sarà ridotta in misura pari all'importo dei redditi da lavoro dipendente, con corrispondente riduzione dei versamenti correlati.

7. La base retributiva imponibile, considerata ai fini della contribuzione correlata, nei casi di cui sopra sarà ridotta nei casi di redditi da lavoro autonomo in misura tale da non determinare variazioni alla contribuzione complessiva annuale a favore dell'interessato.

8. È fatto obbligo al lavoratore che percepisce l'assegno straordinario di sostegno al reddito, all'atto

nell'anticipata risoluzione del rapporto di lavoro e durante il periodo di erogazione dell'assegno medesimo, di dare tempestiva comunicazione alla società e al Fondo, dell'instaurazione di successivi apporti di lavoro dipendenti o autonomi, con specifica indicazione del nuovo datore di lavoro, ai fini della revoca totale o parziale dell'assegno stesso e della contribuzione correlata.

9. In caso di inadempimento dell'obbligo previsto dal comma 8, il lavoratore decade dal diritto alla prestazione con ripetizione delle somme indebitamente percepite oltre gli interessi e la rivalutazione capitale nonché la cancellazione della contribuzione correlata di cui all'articolo 2, comma 28, della legge n. 662 del 1996.

Articolo 11

Trasferimento dei rapporti attivi e passivi.

1. Entro tre mesi dall'istituzione del Fondo, la gestione dei rapporti attivi e passivi derivanti dagli accordi stipulati in applicazione di quanto previsto dall'articolo 40, comma 6, della legge 23 dicembre 1998, n. 448, è trasferita secondo le modalità concordate tra le parti stipulanti il contratto collettivo nazionale del 18 luglio 2001, al «Fondo di solidarietà per il sostegno del reddito, dell'occupazione e della riconversione e riqualificazione professionale della Poste Italiane S.p.A.», il quale assume in carico le residue prestazioni previste dagli accordi medesimi, provvedendo a riscuoterne anticipatamente, con cadenza mensile, l'importo da Poste Italiane S.p.A.

Articolo 12

Contributi sindacali.

1. Il diritto dei lavoratori che fruiscono dell'assegno straordinario di sostegno al reddito a proseguire il versamento dei contributi sindacali a favore della organizzazione sindacale di appartenenza, stipulante il contratto collettivo nazionale del 18 luglio 2001, con cui è stata convenuta l'istituzione del Fondo, è salvaguardato, all'atto della risoluzione del rapporto di lavoro, con la sottoscrizione di apposita clausola inserita nel documento di rinuncia di cui all'articolo 9, comma 13.

Articolo 13

Scadenza.

1. Il «Fondo di solidarietà per il sostegno del reddito, dell'occupazione e della riconversione e riqualificazione professionale della Poste italiane S.p.a.», disciplinato dal presente regolamento, scade trascorsi dieci anni dalla data di entrata in vigore del presente decreto, ed è liquidato secondo la procedura prevista dall'articolo 6, commi 7, 8, 9 e 10.

Articolo 14

Norme finali.

1. Per quanto non espressamente previsto dal presente regolamento, si applicano le disposizioni di cui al D.M. 27 novembre 1997, n. 477 del Ministro del lavoro e della previdenza sociale, di concerto con il Ministro del tesoro, del bilancio e della programmazione economica.

PAGINA BIANCA

ISTITUTO NAZIONALE DELLA PREVIDENZA SOCIALE
SEDE CENTRALE ROMA

FONDO PER L'EROGAZIONE AI LAVORATORI DIPENDENTI DEL SETTORE
PRIVATO DEI TRATTAMENTI DI FINE RAPPORTO DI CUI ALL'ART. 2120
DEL CODICE CIVILE

RENDICONTO
DELL'ANNO 2007

PAGINA BIANCA

RELAZIONE DEL DIRETTORE GENERALE

L'articolo 1 commi da 755 a 759 della Legge n.296 del 2006 ha disciplinato il trasferimento all'INPS, a partire dal 1° gennaio 2007, delle somme destinate al trattamento di fine rapporto dei lavoratori dipendenti del settore privato, prevedendo l'istituzione del "Fondo per l'erogazione ai lavoratori dipendenti del settore privato dei trattamenti di fine rapporto di cui all'articolo 2120 del codice civile".

Tale Fondo viene alimentato da un contributo mensile a carico dei datori di lavoro, che abbiano alle proprie dipendenze almeno 50 addetti, pari alla quota di cui all'art. 2120 del codice civile maturata a decorrere dalla predetta data e non destinata alle forme pensionistiche complementari di cui al D.Lgs. 5.12.2005 n. 252.

A decorrere dalla medesima data, fanno carico al suddetto Fondo la liquidazione del trattamento di fine rapporto e le eventuali anticipazioni relative.

Il Decreto del Ministro del lavoro, di concerto con il Ministro dell'economia e finanze del 30 gennaio 2007, emanato ex art. 1 co. 757 della predetta legge n. 296, disciplina le modalità di attuazione delle nuove previsioni normative.

Le risorse del Fondo al netto delle prestazioni erogate, avendo un vincolo di destinazione, vengono depositate, come previsto dalle disposizioni in argomento, su un apposito conto corrente acceso presso la tesoreria centrale dello Stato dal quale vengono prelevate al momento del loro utilizzo.

Il Bilancio consuntivo per l'anno 2007 è stata redatto secondo gli schemi allegati al D.P.R. n°97 del 27 febbraio 2003 – *Regolamento concernente l'amministrazione e la contabilità degli enti pubblici di cui alla legge n°70 del 20 marzo 1975* – adeguando il sistema contabile ed amministrativo dell'Istituto ai principi introdotti dalla legge n°94 del 3 aprile 1997, recepiti nel "Regolamento per l'amministrazione e la contabilità dell'Istituto Nazionale della Previdenza Sociale" approvato dal Consiglio di Amministrazione con deliberazione n°172 del 18 maggio 2005.

L'elaborazione del nuovo modello, già applicato al bilancio generale, ha comportato la rielaborazione del piano dei conti e dei capitoli secondi i principi contabili contenuti nel citato D.P.R. 97/2003.

Il bilancio del Fondo è composto dallo Stato Patrimoniale e dal Conto Economico, quest'ultimo è redatto in forma "scalare" e non più a sezioni contrapposte, in conformità agli schemi dei bilanci delle aziende che seguono la normativa civilistica, per evidenziare i risultati intermedi della gestione.

Di seguito si fornisce un prospetto di sintesi della situazione economica del Fondo.

Sintesi della situazione economica (in milioni)

	ANNO 2007 CONSUNTIVO
VALORE DELLA PRODUZIONE	
PROVENTI E CORRISPETTIVI PER LA PRODUZIONE DELLE PRESTAZIONI E/O SERVIZI	
Aliquote contributive a carico dei datori di lavoro e/o degli iscritti	5.399
Poste correttive e compensative di entrate correnti - <i>Rimborso di contributi</i>	-15
Totale	5.384
TOTALE VALORE DELLA PRODUZIONE (A)	5.384
COSTI DELLA PRODUZIONE	
PRESTAZIONI ISTITUZIONALI	
Spese per prestazioni	-263
AMMORTAMENTI E SVALUTAZIONI	
Assegnazione al fondo svalutazione crediti contributivi	-7
ACCANTONAMENTO AI FONDI PER ONERI	-1.704
ONERI DIVERSI DI GESTIONE	
Trasferimenti passivi	-3.407
Spese di amministrazione	-3
TOTALE COSTI DELLA PRODUZIONE (B)	-5.384
DIFFERENZA TRA VALORE E COSTI DELLA PRODUZIONE (A) + (-B)	0
RISULTATO PRIMA DELLE IMPOSTE	0
IMPOSTE DELL'ESERCIZIO	(...)
AVANZO ECONOMICO	0

VALORE DELLA PRODUZIONE: 5.384 milioni**Proventi e corrispettivi per la produzione delle prestazioni e/o servizi**

Le *aliquote contributive a carico dei datori di lavoro* sono state complessivamente accertate in 5.384 mln.

Riguardano:

- per 5.365 mln il contributo dovuto dalle aziende con almeno 50 dipendenti utilizzando il modello DM10. Dalle denunce contributive trasmesse nel 2007 sono stati rilevati 3.315.411 lavoratori, con riferimento al mese di luglio 2007, per i quali viene conferita al Fondo la quota del TFR.
- per 33 il contributo dovuto dalle aziende agricole con dipendenti.

A rettifica di questa voce sono ipotizzate *poste correttive e compensative di entrate correnti* per 15 mln. Si riferiscono interamente ai rimborsi di contributi risultati non dovuti.

COSTO DELLA PRODUZIONE - 5.384 milioni**Prestazioni Istituzionali**

Le *spese per prestazioni*, impegnate complessivamente in 263 mln, concernono per 259 mln il trattamento di fine rapporto erogato ai dipendenti e per 4 mln le anticipazioni sul TFR maturato corrisposte ai lavoratori.

Ammortamenti e Svalutazioni

Calcolati in 7 mln si riferiscono all'accantonamento al fondo svalutazione crediti contributivi, sia da DM che da Dmag, per tenere conto della presunta capacità di realizzo dei crediti stessi.

Accantonamento ai fondi per oneri - Al termine dell'esercizio si sono accantonati 1.704 mln per somme di pertinenza del Fondo TFR da trasferire negli esercizi successivi.

Oneri diversi di gestione

Sono stati effettuati *trasferimenti passivi* allo Stato per 3.407 mln, come previsto dalla normativa di istituzione del Fondo.

Le *spese di amministrazione*, quantificate in 3 mln, rappresentano la quota parte delle spese di amministrazione dell'Istituto attribuite alla Gestione in base ai criteri fissati dal Regolamento di contabilità e per l'esecuzione delle opere, delle forniture e dei servizi dell'INPS, limitatamente alle attività di riscossione del contributo svolte per conto del Fondo.

Con riferimento alle principali voci di natura patrimoniale si forniscono le seguenti precisazioni.

ATTIVO CIRCOLANTE

Residui attivi - I crediti contributivi al termine dell'esercizio ammontano a 71 mln; si tratta per 69 mln di crediti relativi ad aziende non agricole e per 2 mln ad aziende agricole.

Tali crediti sono rettificati, per un importo di 7 mln, dal Fondo svalutazione crediti contributivi, istituito per tenere conto della presunta inesigibilità dei crediti vantati dalla Gestione.

Disponibilità liquide

Il *credito in conto corrente con l'INPS* ammonta a 863 mln; rappresenta le disponibilità della Gestione depositate nel conto corrente intrattenuto con l'Istituto, non ancora trasferibili.

RATEI

I *ratei attivi*, pari a 811 mln, rappresentano i contributi di competenza dell'esercizio che si presume verranno riscossi nell'anno successivo.


FONDO PER RISCHI E ONERI

Al termine dell'esercizio il Fondo di accantonamento di somme di pertinenza del Fondo TFR da trasferire negli esercizi successivi evidenzia una consistenza di 1.704 mln.

RATEI

I *ratei passivi*, iscritti per un valore di 33 mln, rappresentano oneri per prestazioni da erogare (TFR e sue anticipazioni) di competenza del presente esercizio, ma che avranno la loro manifestazione finanziaria nel corso dell'anno successivo.

IL DIRETTORE CENTRALE FINANZA
CONTABILITA' E BILANCIO



IL DIRETTORE GENERALE



**FONDO PER L'EROGAZIONE AI LAVORATORI DIPENDENTI DEL SETTORE PRIVATO
DEI TRATTAMENTI DI FINE RAPPORTO DI CUI ALL'ART. 2120 DEL CODICE CIVILE
BILANCIO CONSUNTIVO 2007**

Stato Patrimoniale

ATTIVITA'	Consistenza	Consistenza	VARIAZIONI
	al 31/12/2007	al 31/12/2006	
ATTIVO CIRCOLANTE			
II. Residui attivi	63.646.214,00	0,00	63.646.214,00
2) Crediti verso iscritti, soci e terzi			
da DM aziende	69.022.339,24	0,00	69.022.339,24
da DM agricoli dipendenti	1.714.728,85	0,00	1.714.728,85
Fondo svalutazione crediti	7.090.854,09	0,00	-7.090.854,09
IV. Disponibilità liquide			
Credito in conto corrente con l'INPS	863.234.119,34	0,00	-863.234.119,34
Totale attivo circolante (C)	926.880.333,34	0,00	-799.587.905,34
RATEI			
1) Ratei attivi	810.993.237,41		-810.993.237,41
Totale ratei e risconti (D)	810.993.237,41	0,00	-810.993.237,41
Totale attivo	1.737.873.570,75	0,00	-1.737.873.570,75

PASSIVITA'	Consistenza al 31/12/2007	Consistenza al 31/12/2006	VARIAZIONI
FONDI PER RISCHI E ONERI			
<i>I 3) per altri rischi e oneri futuri</i>			
Fondo di accantonamento di somme di pertinenza del Fondo TFR da trasferire negli esercizi successivi	1.704.461.664,62	0,00	1.704.461.664,62
<i>Totale</i>	1.704.461.664,62	0,00	1.704.461.664,62
RATEI			
1) Ratei passivi	33.411.906,13	0,00	-33.411.906,13
	33.411.906,13	0,00	-33.411.906,13
Totale passivo	1.737.873.570,75	0,00	-1.737.873.570,75

I SINDACI

MARIA TERESA FERRARO
 LUDOVICO ANSELMI - FEDERICO CANCELLARO
 DANIELA CARLA' - CARLO CONTE
 MARIANO MARTONE - EMANUELE SFERRA

IL PRESIDENTE

GIAN PAOLO SASSI

**FONDO PER L'EROGAZIONE AI LAVORATORI DIPENDENTI DEL SETTORE PRIVATO
DEI TRATTAMENTI DI FINE RAPPORTO DI CUI ALL'ART. 2120 DEL CODICE CIVILE**

BILANCIO CONSUNTIVO CONTO ECONOMICO

	ANNO 2007
VALORE DELLA PRODUZIONE	
PROVENTI E CORRISPETTIVI PER LA PRODUZIONE DELLE PRESTAZIONI E/O SERVIZI	
ENTRATE ACCERTATE NELL'ESERCIZIO	
Aliquote contributive a carico dei datori di lavoro e/o degli iscritti	4.588.239.057,87
Poste correttive e compensative di entrate correnti - <i>Rimborso di contributi</i>	-14.942.873,82
RETTIFICA DELLE ENTRATE ACCERTATE NELL'ESERCIZIO CON I MOVIMENTI DEI RATEI	
Contributi a carico dei datori di lavoro e/o degli iscritti (ratei attivi finali)	810.993.237,41
Totale proventi e corrispettivi per la produzione delle prestazioni e/o servizi	5.384.289.421,46
TOTALE VALORE DELLA PRODUZIONE	5.384.289.421,46
COSTI DELLA PRODUZIONE	
COSTI PER ACQUISTO MATERIE PRIME, SUSSIDIARIE, CONSUMO E MERCI	
PRESTAZIONI ISTITUZIONALI	
SPESE IMPEGNATE DELL'ESERCIZIO	
Spese per prestazioni	-229.478.680,00
Spese per prestazioni (attribuzione ratei passivi finali)	-33.411.906,13
Totale delle prestazioni istituzionali	-262.890.586,13
AMMORTAMENTI E SVALUTAZIONI	
Assegnazione al fondo svalutazione crediti contributivi	-7.090.854,09
ACCANTONAMENTI A FONDI PER ONERI	
Assegnazione al fondo di accantonamento di somme di pertinenza del Fondo TFR da trasferire negli esercizi successivi	-1.704.461.664,62
ONERI DIVERSI DI GESTIONE	
SPESE DI PERTINENZA DELL'ESERCIZIO	
Trasferimenti passivi allo Stato	-3.406.782.644,00
Spese di Amministrazione	-2.980.800,00
Oneri per il trasferimento allo Stato di economie derivanti dalla riduzione di spese	
Totale oneri diversi di gestione	-3.409.763.444,00
TOTALE COSTI DELLA PRODUZIONE (B)	-5.384.206.548,84
DIFFERENZA TRA VALORE E COSTI DELLA PRODUZIONE (A) + (-B)	82.872,62
RISULTATO PRIMA DELLE IMPOSTE	82.872,62
IMPOSTE DELL'ESERCIZIO	
Oneri tributari	-82.872,62
RISULTATO D'ESERCIZIO	0,00

Allegato n.1

CONTRIBUTI

DESCRIZIONE	CONSUNTIVO 2007				Totale (dato economico)
	Accertati nel 2007	meno: rateo al 31.12.2006	più: rateo al 31.12.2007		
Contributi.....	4.588.239.057,87		810.993.237,41		5.399.232.295,28
da DM aziende	4.581.623.214,00		783.756.581,00		5.365.379.795,00
agricoli dipendenti	6.615.843,87		27.236.656,41		33.852.500,28
TOTALE.....	4.588.239.057,87	0,00	810.993.237,41		5.399.232.295,28

Allegato n.2

SPESE PER PRESTAZIONI

DESCRIZIONE	CONSUNTIVO 2007				Totale (dato economico)
	da impegnare nel 2007	meno: rateo al 31.12.2006	più: rateo al 31.12.2007		
Prestazioni: TFR erogato	226.056.776,88		32.443.480,87		258.500.257,75
da DM aziende da DMAG	• 225.942.885,88 113.891,00	• 0 0	20.540.262,35 11.903.218,52		246.483.148,23 12.017.109,52
Anticipazioni su TFR concesse	3.421.903,12	0	968.425,26		4.390.328,38
da DM aziende da DMAG	3.421.903,12 0,00		311.082,10 657.343,16		3.732.985,22 657.343,16
TOTALE	229.478.680,00	0	33.411.906,13		262.890.586,13