




Elenco delle società consolidate:

Il perimetro di consolidamento è il seguente:

SOCIETÀ	SEDE	RN ANDE RISULTATO	RISULTATO 2007	RN AL 31/12/2007
EQUITALIA ALESSANDRIA S.P.A.	Via Spalto Gamondio, 1 15100 ALESSANDRIA	3.141.483	1.651.192	4.792.675
EQUITALIA ALTO ADIGE-SÜDTIROL S.P.A.	Via Duca d'Aosta, 53 39100 BOLZANO	2.893.178	1.384.007	4.277.185
EQUITALIA AVELLINO S.P.A.	Via Partenio, 22 83100 AVELLINO	3.257.444	172.325	3.429.769
EQUITALIA CEFORI S.P.A.	Via IV Novembre, 21 47900 RIMINI	2.653.366	3.340.144	5.993.510
EQUITALIA CERIT S.P.A.	Via Pantin, 1 50018 SCANDICCI (FI)	2.728.439	4.522.212	7.250.651
EQUITALIA COMO, LECCO E SONDRIO S.P.A.	Via Aspromonte, 24 23900 LECCO	5.227.779	2.665.429	7.893.208
EQUITALIA CUNEO S.P.A.	Via F. Cavallotti, 35 12100 CUNEO	2.845.721	257.070	3.102.791
EQUITALIA ESATRI S.P.A.	Via dell'Innovazione, 7 20123 MILANO	31.234.902	47.802.284	79.037.186
EQUITALIA ETR SPA	Via Paul Harris 28 - Via XXIV Maggio 87100 Cosenza	3.245.668	6.575.950	9.821.618
EQUITALIA FERRARA S.P.A.	Corso Ercole I° D'Este, 1 44100 FERRARA	3.036.709	769.613	3.806.322
EQUITALIA FOGGIA S.P.A.	Via Portogallo, 10 71100 FOGGIA	3.200.000	-712.268	2.487.732
EQUITALIA FROSINONE S.P.A.	Via Ponte la Fontana snc 03100 FROSINONE	2.600.000	-843.768	1.756.232
EQUITALIA GERIT S.P.A.	Lungotevere Flaminio, 18 00196 ROMA	3.051.827	4.962.558	8.014.385
EQUITALIA GET S.P.A.	Corso Italia, 177 52100 AREZZO	7.849.035	7.047.724	14.896.759
EQUITALIA LECCE S.P.A.	Via Dalmazio Birago, 60/A 73100 LECCE	3.027.910	2.681.196	5.709.106
EQUITALIA MARCHE DUE S.P.A.	Via Padre Matteo Ricci n.6 62100 Macerata (MC)	3.120.000	2.321.335	5.441.335
EQUITALIA MARCHE UNO S.P.A.	Via Palestro, 7 60121 ANCONA	3.156.011	2.837.685	5.993.696
EQUITALIA MATERA SPA	Vico XX Settembre, 10/20 75100 MATERA	2.675.057	81.548	2.756.605
EQUITALIA NOMOS SPA	Via dell'Arcivescovado, 8 10121 TORINO	4.028.057	33.159.565	37.187.622
EQUITALIA PARMA-REGGIO S.P.A.	Via strada dei mercati 11/b 43100 PARMA	7.093.538	3.045.388	10.138.926
EQUITALIA PERUGIA S.P.A.	V.le XIV Giugno, 44/d 06034 FOLIGNO	2.590.000	641.926	3.231.926
EQUITALIA PIACENZA S.P.A.	Viale del Mille, 7 29100 PIACENZA	2.728.988	875.425	3.604.413
EQUITALIA POLIS S.P.A.	Via Roberto Bracco, 20 80100 NAPOLI	21.448.170	34.792.256	56.240.426
EQUITALIA POTENZA SPA	Via della Tecnica, 18 85100 POTENZA	2.653.666	205.876	2.859.542
EQUITALIA PRAGMA S.P.A.	Via XX Settembre, 6 74100 Taranto	2.810.904	45.462	2.856.366
EQUITALIA RAVENNA S.P.A.	Via Magazzini Posteriori, 28/X 48100 RAVENNA	2.888.457	557.629	3.446.086
EQUITALIA SARDEGNA S.P.A.	Via piandanna 10/E 07100 SASSARI	2.826.116	2.446.016	5.272.132
EQUITALIA SERIT S.P.A.	Corso Risorgimento, 34/36 86170 ISERNIA	5.099.570	42.209	5.141.779
EQUITALIA SERVIZI S.P.A.	Via B. Croce, 124 00142 ROMA	4.275.968	1.742.989	6.018.957
EQUITALIA SESTRI S.P.A.	Piazza Gramsci, 6 28100 NOVARA	2.952.404	4.062.661	7.015.065
EQUITALIA SPEZIA S.P.A.	Via XXIV Maggio, 12 19124 LA SPEZIA	2.888.309	87.150	2.975.459
EQUITALIA SRT S.P.A.	Via Provinciale di Sottomonte snc 55060 GUAMO CAPANNORI	2.817.305	1.267.422	4.084.727
EQUITALIA TERNI S.P.A.	Via Bramante, 1 05100 TERNI	2.640.991	354.557	2.995.548
EQUITALIA UDINE S.P.A.	Via Marco Volpe, 45 33100 UDINE	3.158.775	1.683.686	4.842.461

PAGINA BIANCA

ALLEGATO G

Conto annuale delle spese sostenute per il personale.

PAGINA BIANCA

Scheda Informativa 1: INFORMAZIONI DI CARATTERE GENERALE

COMPARTO ENTI PUBBLICI NON ECONOMICI

DATI RELATIVI ALL'ISTITUZIONE					
PARTITA IVA DELL'ENTE		02121151001			
* CODICE FISCALE DELL'ENTE	80078750587				
* TELEFONO	0659053627				
* FAX	0659053885				
* E-MAIL	luca.sabatini@inps.it				
* INDIRIZZO	circolo grande	21	00144	roma	rm
	VIA	N° Civico	C.A.P.	CITTA'	PROV.

COMPONENTI COLLEGIO DEI REVISORI (O ORGANO EQUIVALENTE)		
PRESIDENTE:	Inserire "NESSUNO" in mancanza	
COGNOME	NOME	ENTE RAPPRESENTATO
FERRERO	MARIA TERESA	MINISTERO DEL LAVORO E DELLA PREVIDENZA
COMPONENTI:		
COGNOME	NOME	ENTE RAPPRESENTATO
CONTE	CARLO	MINISTERO DELL'ECONOMIA E DELLE FINANZE
ANSELMI	LUDOVICO	MINISTERO DEL LAVORO E DELLA PREVIDENZA
CARLA	DANIELA	MINISTERO DEL LAVORO E DELLA PREVIDENZA
CANCELLARO	FRANCESCO	MINISTERO DELL'ECONOMIA E DELLE FINANZE
SFERRA	EMANUELA	MINISTERO DELL'ECONOMIA E DELLE FINANZE

I modelli debbono essere sottoscritti dai revisori dei conti

RESPONSABILE DEL PROCEDIMENTO AMMINISTRATIVO DI CUI ALLA LEGGE 7/8/90, N. 241 CAPO II*				
(In assenza di tale indicazione sarà considerato responsabile il direttore generale)				
* COGNOME	NOME	E-Mail	TELEFONO	FAX
SABATINI	LUCA	luca.sabatini@inps.it	0659053627	0659053885

Informazioni di carattere generale	
1 Non compilare	SI <input type="checkbox"/> NO <input checked="" type="checkbox"/>
2 Non compilare	SI <input type="checkbox"/> NO <input checked="" type="checkbox"/>
3 Non compilare	SI <input type="checkbox"/> NO <input checked="" type="checkbox"/>
4 Non compilare	SI <input type="checkbox"/> NO <input checked="" type="checkbox"/>
5 Non compilare	
* 6 Indicare il numero dei contratti di collaborazione coordinata e continuativa	numero contratti 0
* 7 Indicare il numero degli incarichi di studio/ricerca e di consulenza	numero contratti 0
* 8 Indicare il numero delle unità tra i "presenti al 31.12.2007" di Tab.1 che appartengono alle categorie protette (Legge n.68/99)	numero unità 1553
Indicare il personale in possesso dei requisiti temporali previsti dal comma 519 della legge finanziaria per l'anno 2007 e analoghe disposizioni relative a specifici comparti. In particolare:	numero unità
9 Non compilare	numero unità
10 Non compilare	numero unità
11 Non compilare	numero unità
Ai sensi delle disposizioni della legge finanziaria per il 2008 indicare:	numero unità
12 Non compilare	numero unità
13 Non compilare	numero unità

NOTE E CHIARIMENTI ALLA RILEVAZIONE	
---(max 500 caratteri)---	

TABELLE COMPILATE															
(attenzione: la seguente sezione verrà compilata in automatico; all'atto dell'inserimento dei dati nel kit verrà annerita la relativa casella)															
T1	T2	T3	T4	T5	T6	T7	T8	T9	T10	T11	T12	T13	T14	T15	SL_2

ANOMALIE RISCONTRATE														
(attenzione: la seguente sezione verrà compilata in automatico; all'atto dell'inserimento dei dati nel kit verranno evidenziate eventuali anomalie)														
SQ 1	SQ 2	SQ 3	SQ 4	SQ 5	SQ 6	IN 1	IN 2	IN 4	IN 5	IN 6	IN 7			

SCHEDA INFORMATIVA 2 : CONTRATTO INTEGRATIVO**Deve essere compilato un modello per ogni contratto integrativo sottoscritto****COMPARTO ENTI PUBBLICI NON ECONOMICI****MACROCATEGORIA: DIRIGENTI 2^ FASCIA****MONITORAGGIO DEL CONTRATTO INTEGRATIVO**

* Data di sottoscrizione del contratto integrativo:

giorno	mese	anno
7	12	2007

SI	NO
----	----

*1 Il CCDI è stato sottoposto all'esame dell'organo di controllo?

X	
---	--

*2 Le fasce individuate dall'Amministrazione sono superiori a 4?

	X
--	---

*3 L'Ente ha provveduto all'invio del C.C.D.I. alla Presidenza del Consiglio dei Ministri e al Ministero dell'Economia e delle Finanze? (Solo Enti di cui Art. 20, c.3 ter, L.488/99)

X	
---	--

4 Non compilare

--	--

Valori economici della retribuzione di posizione:

N. posizioni	Valore
67	44832

304	41217
-----	-------

59	35020
----	-------

1	23141
---	-------

COLLEGIO DEI REVISORI

(la presente sezione deve essere compilata dal collegio dei revisori o organo equivalente)

*5 Il CCDI è stato certificato positivamente dal Collegio dei Revisori (art. 48, comma 6 del D.lgs. N. 165/2001)?

X	
---	--

*6 Gli oneri della contrattazione integrativa sono stati previsti negli strumenti di programmazione dell'Istituzione (art. 40, comma 3, d.lgs. n. 165/2001)?

X	
---	--

*7 Nella definizione delle risorse che finanziano il fondo, indicate in tabella 15, l'Istituzione si è attenuta ai vincoli fissati dal CCNL?

X	
---	--

*8 Nell'utilizzo delle risorse, indicate in tabella 15, l'Istituzione ha rispettato i vincoli di destinazione fissati dal CCNL?

X	
---	--

*9 La contrattazione integrativa si è svolta sulle materie e nei limiti stabiliti dal CCNL ?

X	
---	--

*10 Nella costituzione del Fondo è stato rispettato il limite previsto dall'art.1, comma 189 della Legge n. 266/2005?

X	
---	--

11 Non compilare

--	--

12 Non compilare

--	--

13 Non compilare

--	--

14 Non compilare

--	--

	VALORI
--	--------

15 Non compilare

--	--

16 Non compilare

--	--

17 Non compilare

--	--

COMMENTO DELL'ORGANO DI CONTROLLO

In questo spazio l'organo di controllo deve fornire elementi circa la valutazione effettuata in relazione alla certificazione positiva o negativa del contratto integrativo di ente (max 500 caratteri)

*(asterisco): si intende campo obbligatorio

SCHEDA INFORMATIVA 2 : CONTRATTO INTEGRATIVO**Deve essere compilato un modello per ogni contratto integrativo sottoscritto****COMPARTO ENTI PUBBLICI NON ECONOMICI****MACROCATEGORIA: PERSONALE NON DIRIGENTE****MONITORAGGIO DEL CONTRATTO INTEGRATIVO**

	giorno	mese	anno
* Data di sottoscrizione del contratto integrativo:	15	5	2008
	SI		NO
*1 Il CCDI è stato sottoposto all'esame dell'organo di controllo?	X		
*2 L'Ente ha provveduto all'invio del C.C.D.I. alla Presidenza del Consiglio dei Ministri e al Ministero dell'Economia e delle Finanze? (Solo Enti di cui Art. 20, c.3 ter, L.488/99)	X		
*3 In ogni corso dell'anno sono stati effettuati passaggi all'interno dell'area?	X		
4 Non compilare			
Valori economici delle posizioni organizzative	N. posizioni		Valore
	2165		2479

COLLEGIO DEI REVISORI**(la presente sezione deve essere compilata dal collegio dei revisori o organo equivalente)**

	SI	NO
*5 Il CCDI è stato certificato positivamente dal Collegio dei Revisori (art. 48, comma 6 del D.lgs. N.165/2001)?	X	
*6 Gli oneri della contrattazione integrativa sono stati previsti negli strumenti di programmazione dell'istituzione (art. 40, comma 3, d.lgs. n. 165/2001)?	X	
*7 Nella definizione delle risorse che finanziano il fondo, indicate in tabella 15, l'istituzione si è attenuta ai vincoli fissati dal CCNL?	X	
*8 Nell'utilizzo delle risorse, indicate in tabella 15, l'istituzione ha rispettato i vincoli di destinazione fissati dal CCNL?	X	
*9 La relazione tecnico-finanziaria relativa agli oneri derivanti dall'applicazione della nuova classificazione del personale è stata certificata dal Collegio dei Revisori? (Solo Enti di cui Art. 20, c. 3 ter L. 488/99)	X	
*10 Nella costituzione del Fondo è stato rispettato il limite previsto dall'art.1, comma 189 della Legge n. 266/2005?	X	
11 Non compilare		
12 Non compilare		
13 Non compilare		
14 Non compilare		
	VALORI	
15 Non compilare		
16 Non compilare		
17 Non compilare		

COMMENTO DELL'ORGANO DI CONTROLLO

In questo spazio l'organo di controllo deve fornire elementi circa la valutazione effettuata in relazione alla certificazione positiva o negativa del contratto integrativo di ente (max 500 caratteri)

*(asterisco): si intende campo obbligatorio

SCHEDA INFORMATIVA 2 : CONTRATTO INTEGRATIVO**Deve essere compilato un modello per ogni contratto integrativo sottoscritto****COMPARTO ENTI PUBBLICI NON ECONOMICI****MACROCATEGORIA: PERSONALE AD ESAURIMENTO****MONITORAGGIO DEL CONTRATTO INTEGRATIVO**

	giorno	mese	anno
* Data di sottoscrizione del contratto integrativo:	15	5	2008
	SI		NO
*1 Il CCDI è stato sottoposto all'esame dell'organo di controllo?	X		
*2 L'Ente ha provveduto all'invio del C.C.D.I. alla Presidenza del Consiglio dei Ministri e al Ministero dell'Economia e delle Finanze? (Solo Enti di cui Art. 20, c.3 ter, L.488/99)	X		
3 Non compilare			
4 Non compilare			
	N.positions	Valore	

COLLEGIO DEI REVISORI*(la presente sezione deve essere compilata dal collegio dei revisori o organo equivalente)*

	SI	NO
*5 Il CCDI è stato certificato positivamente dal Collegio dei Revisori (art. 48, comma 6 del D.lgs. N.165/2001)?	X	
*6 Gli oneri della contrattazione integrativa sono stati previsti negli strumenti di programmazione dell'istituzione (art. 40, comma 3, d.lgs. n. 165/2001)?	X	
*7 Nella definizione delle risorse che finanziano il fondo, indicate in tabella 15, l'istituzione si è attenuta ai vincoli fissati dal CCNL?	X	
*8 Nell'utilizzo delle risorse, indicate in tabella 15, l'istituzione ha rispettato i vincoli di destinazione fissati dal CCNL?	X	
*9 La contrattazione integrativa si è svolta sulle materie e nei limiti stabiliti dal CCNL ?	X	
*10 Nella costituzione del Fondo è stato rispettato il limite previsto dall'art.1, comma 189 della Legge n. 266/2005?	X	
11 Non compilare		
12 Non compilare		
13 Non compilare		
14 Non compilare		
	VALORI	
15 Non compilare		
16 Non compilare		
17 Non compilare		

COMMENTO DELL'ORGANO DI CONTROLLO

In questo spazio l'organo di controllo deve fornire elementi circa la valutazione effettuata in relazione alla certificazione positiva o negativa del contratto integrativo di ente (max 500 caratteri)

*(asterisco): si intende campo obbligatorio

SCHEDA INFORMATIVA 2 : CONTRATTO INTEGRATIVO**Deve essere compilato un modello per ogni contratto integrativo sottoscritto****COMPARTO ENTI PUBBLICI NON ECONOMICI****MACROCATEGORIA: PROFESSIONISTI****MONITORAGGIO DEL CONTRATTO INTEGRATIVO**

	giorno	mese	anno
* Data di sottoscrizione del contratto integrativo:	7	12	2007
	SI		NO
*1 Il CCDI è stato sottoposto all'esame dell'organo di controllo?	X		
*2 L'Ente ha provveduto all'invio del C.C.D.I. alla Presidenza del Consiglio dei Ministri e al Ministero dell'Economia e delle Finanze? (Solo Enti di cui Art. 20, c.3 ter, L.488/99)	X		
*3 Sono stati conferiti gli incarichi di coordinamento?	X		
*4 Non compilare			
Valori economici della retribuzione di posizione:	N. posizioni		Valore
	3		38201
	130		12262
	18		7706

COLLEGIO DEI REVISORI**(la presente sezione deve essere compilata dal collegio dei revisori o organo equivalente)**

	SI	NO
*5 Il CCDI è stato certificato positivamente dal Collegio dei Revisori (art. 48, comma 6 del D.lgs. N.165/2001)?	X	
*6 Gli oneri della contrattazione integrativa sono stati previsti negli strumenti di programmazione dell'Istituzione (art. 40, comma 3, d.lgs. n. 165/2001)?	X	
*7 Nella definizione delle risorse che finanziano il fondo, indicate in tabella 15, l'Istituzione si è attenuta ai vincoli fissati dal CCNL?	X	
*8 Nell'utilizzo delle risorse, indicate in tabella 15, l'Istituzione ha rispettato i vincoli di destinazione fissati dal CCNL?	X	
*9 La contrattazione integrativa si è svolta sulle materie e nei limiti stabiliti dal CCNL ?	X	
*10 Nella costituzione del Fondo è stato rispettato il limite previsto dall'art.1, comma 189 della Legge n. 266/2005?	X	
11 Non compilare		
12 Non compilare		
13 Non compilare		
14 Non compilare		
	VALORI	
15 Non compilare		
16 Non compilare		
17 Non compilare		

COMMENTO DELL'ORGANO DI CONTROLLO

In questo spazio l'organo di controllo deve fornire elementi circa la valutazione effettuata in relazione alla certificazione positiva o negativa del contratto integrativo di ente (max 500 caratteri)

*(asterisco): si intende campo obbligatorio

SCHEDA INFORMATIVA 2 : CONTRATTO INTEGRATIVO**Deve essere compilato un modello per ogni contratto integrativo sottoscritto****COMPARTO ENTI PUBBLICI NON ECONOMICI****MACROCATEGORIA: MEDICI****MONITORAGGIO DEL CONTRATTO INTEGRATIVO**

		giorno	mese	anno
*	Data di sottoscrizione del contratto integrativo:	7	12	2007
		SI		NO
*1	Il CCDI è stato sottoposto all'esame dell'organo di controllo?	X		
*2	L'Ente ha provveduto all'invio del C.C.D.I. alla Presidenza del Consiglio dei Ministri e al Ministero dell'Economia e delle Finanze? (Solo Enti di cui Art. 20, c.3 ter, L.488/99)	X		
3	Non compilare			
4	Non compilare			
Valori economici della retribuzione di posizione:		N. posizioni		Valore
		114		13771
		3		14002
		543		11465

COLLEGIO DEI REVISORI**(la presente sezione deve essere compilata dal collegio dei revisori o organo equivalente)**

		SI	NO
*5	Il CCDI è stato certificato positivamente dal Collegio dei Revisori (art. 48, comma 6 del D.lgs. N.165/2001)?	X	
*6	Gli oneri della contrattazione integrativa sono stati previsti negli strumenti di programmazione dell'Istituzione (art. 40, comma 3, d.lgs. n. 165/2001)?	X	
*7	Nella definizione delle risorse che finanziano il fondo, indicate in tabella 15, l'Istituzione si è attenuta ai vincoli fissati dal CCNL?	X	
*8	Nell'utilizzo delle risorse, indicate in tabella 15, l'Istituzione ha rispettato i vincoli di destinazione fissati dal CCNL?	X	
*9	La contrattazione integrativa si è svolta sulle materie e nei limiti stabiliti dal CCNL?	X	
*10	Nella costituzione del Fondo è stato rispettato il limite previsto dall'art.1, comma 189 della Legge n. 266/2005?	X	
11	Non compilare		
12	Non compilare		
13	Non compilare		
14	Non compilare		
		VALORI	
15	Non compilare		
16	Non compilare		
17	Non compilare		

COMMENTO DELL'ORGANO DI CONTROLLO

In questo spazio l'organo di controllo deve fornire elementi circa la valutazione effettuata in relazione alla certificazione positiva o negativa del contratto integrativo di ente (max 500 caratteri)

*(asterisco): si intende campo obbligatorio

COMPARTO ENTI PUBBLICI NON ECONOMICI

ANNO 2007

Tabella 1 - Personale dipendente a tempo indeterminato e personale dirigente in servizio al 31 dicembre

	NUMERO DI DIPENDENTI											
qualifica / posiz.economica/profilo	Cod.	Presenti al 31/12/2006 (*)		Dotazioni organiche	A tempo pieno		In part-time fino al 50%		In part-time oltre il 50%		Presenti al 31/12/2007 (**)	
		Uomini	Donne		Uomini	Donne	Uomini	Donne	Uomini	Donne	Uomini	Donne
Direttore Generale	0D0097	1	0	0	1	0	0	0	0	0	1	
Dirigente I fascia	0D0077	34	5	0	33	6	0	0	0	0	33	6
Dirigente I fascia a tempo determ.	0D0078	2	1	0	3	1	0	0	0	0	3	1
Dirigente II fascia	0D0079	333	107	626	280	103	0	0	1	0	281	103
Dirigente II fascia a tempo determ.	0D0080	4	1	0	4	1	0	0	0	0	4	1
Medico II fascia T.P.	0D0584	81	36	0	80	35	0	0	0	0	80	35
Medico I fascia T.P.	0D0585	319	213	697	325	218	0	1	0	0	325	219
Medico II fascia T.D.	0D0586	0	0	0	0	0	0	0	0	0		
Medico I fascia T.D.	0D0496	0	0	0	0	0	0	0	0	0		
Prof.sti legali liv. II diff.	0D0473	83	18	0	77	17	0	0	0	0	77	17
Prof.sti legali liv. I diff.	0D0472	67	72	0	67	72	0	0	0	0	67	72
Prof.sti legali	0D0084	39	51	405	39	50	0	0	0	0	39	50
Altri Prof.sti liv.II diff.	0D0481	39	7	0	38	7	0	0	0	0	38	7
Altri Prof.sti liv.I diff.	0D0480	42	18	0	40	17	0	0	0	0	40	17
Altri Prof.sti	0D0075	31	12	170	31	12	0	0	0	0	31	12
Ispettore Generale r.e.	0E0083	130	32	0	103	20	0	0	0	0	103	20
Direttore Divisione r.e.	0E0076	50	19	0	38	15	0	0	2	1	40	16
Posizione economica C5	046000	2.511	1.637	0	2.148	1.356	11	10	17	30	2.176	1.396
Posizione economica C4	045000	33	31	6.040	28	40	1	0	0	0	29	40
Posizione economica C3	043000	6.232	7.692	14.633	5.895	6.715	63	164	68	486	6.026	7.365
Posizione economica C2	042000	2.917	4.900	0	2.753	4.457	53	85	58	368	2.864	4.910
Posizione economica C1	040000	79	164	8.430	43	100	2	21	0	1	45	122
Posizione economica B3	034000	650	1.274	0	734	1.294	3	14	5	94	742	1.402
Posizione economica B2	032000	61	72	2.090	51	81	1	1	0	7	52	89
Posizione economica B1	030000	393	557	1.580	601	851	2	8	2	50	605	909
Posizione economica A3	027000	69	104	0	79	111	1	0	3	5	83	116
Posizione economica A2	025000	28	47	243	58	69	0	1	1	2	59	72
Posizione economica A1	023000	189	75	0	241	90	0	0	0	1	241	91
Personale contrattista a t. ind. (a)	000061	0	0	0	0	0	0	0	0	0		
TOTALE		14.417	17.145	34.914	13.790	15.738	137	305	157	1.045	14.084	17.088

(a) personale a tempo indeterminato al quale viene applicato un contratto di lavoro di tipo privatistico (es.: tipografico, chimico, edile, metalmeccanico, portierato, ecc.)

(*) Inserire i dati comunicati nella tab.1 (colonna presenti al 31/12/2006) della rilevazione dell'anno precedente

(**) dato pari alla somma del personale a tempo pieno + in part-time fino al 50% + in part-time oltre il 50%

COMPARTO ENTI PUBBLICI NON ECONOMICI**Tabella 2** - Personale con rapporto di lavoro "flessibile"

CATEGORIA	Cod.	NUMERO DI DIPENDENTI									
		A tempo determinato (*)		Formazione lavoro (*)		Contratti di somministrazione (ex Interinale) (*)		L.S.U.(*)		Telelavoro (**)	
		Uomini	Donne	Uomini	Donne	Uomini	Donne	Uomini	Donne	Uomini	Donne
Medici	MD	0	0	0	0	0	0	0	0	0	0
Professionisti	AP	0	0	0	0	0	0	0	0	0	0
Area C	AC	0	0	0	0	0	0	0	0	0	0
Area B	AB	23	34	163	207	95	100	0	0	0	0
Area A	AA	13	33	0	0	0	0	0	0	0	0
Personale contrattista	PC	0	0	0	0	0	0	0	0	0	0
TOTALE		36,00	67,00	163,00	207,00	95,00	100,00				

(*) dati su base annua

(**) presenti al 31 dicembre anno corrente

COMPARTO ENTI PUBBLICI NON ECONOMICI

Tabella 3 - Personale in posizione di comando/distacco e fuori ruolo al 31 dicembre

qualifica/posizione economica/profilo	Cod.	PERSONALE DELL'AMMINISTRAZIONE (*)				PERSONALE ESTERNO (**)			
		COMANDATI / DISTACCATI		FUORI RUOLO		COMANDATI / DISTACCATI		FUORI RUOLO	
		Uomini	Donne	Uomini	Donne	Uomini	Donne	Uomini	Donne
Direttore Generale	0D0097								
Dirigente I fascia	0D0077	0	0	0	0	0	0	0	0
Dirigente I fascia a tempo determ.	0D0078	0	0	0	0	0	0	0	0
Dirigente II fascia	0D0079	1	1	0	0	4	3	0	0
Dirigente II fascia a tempo determ.	0D0080	0	0	0	0	0	0	0	0
Medico II fascia T.P.	0D0584	0	0	0	0	0	0	0	0
Medico I fascia T.P.	0D0585	0	0	0	0	0	0	0	0
Medico II fascia T.D.	0D0586	0	0	0	0	0	0	0	0
Medico I fascia T.D.	0D0496	0	0	0	0	0	0	0	0
Prof.sti legali liv. II diff.	0D0473	0	0	0	0	0	0	0	0
Prof.sti legali liv. I diff.	0D0472	0	0	0	0	0	0	0	0
Prof.sti legali	0D0084	0	0	0	0	0	0	0	0
Altri Prof.sti liv. II diff.	0D0481	0	0	0	0	0	0	0	0
Altri Prof.sti liv. I diff.	0D0480	0	0	0	0	0	0	0	0
Altri Prof.sti	0D0075	0	0	0	0	0	0	0	0
Ispettore Generale r.e.	0E0083	0	0	0	0	0	0	0	0
Direttore Divisione r.e.	0E0076	0	0	0	0	0	0	0	0
Posizione economica C5	046000	2	3	0	0	0	1	0	0
Posizione economica C4	045000	0	1	0	0	0	2	0	0
Posizione economica C3	043000	4	1	0	0	3	5	0	0
Posizione economica C2	042000	5	10	0	0	2	10	0	0
Posizione economica C1	040000	2	2	0	0	6	7	0	0
Posizione economica B3	034000	0	0	0	0	2	4	0	0
Posizione economica B2	032000	0	0	0	0	3	3	0	0
Posizione economica B1	030000	1	1	0	0	10	2	0	0
Posizione economica A3	027000	0	0	0	0	0	2	0	0
Posizione economica A2	025000	0	0	0	0	3	3	0	0
Posizione economica A1	023000	0	0	0	0	0	1	0	0
Personale contrattista a t. ind. (a)	000061	0	0	0	0	0	0	0	0
TOTALE		15	19			33	43		

(a) personale a tempo indeterminato al quale viene applicato un contratto di lavoro di tipo privatistico (es.: tipografico, chimico, edile, metalmeccanico, portierato, ecc.)

(*) Personale comandato e fuori ruolo verso altre Amministrazioni

(**) Personale comandato e fuori ruolo da altre Amministrazioni

COMPARTO ENTI PUBBLICI NON ECONOMICI

Tabella 4 - Passaggi di qualifica / posizione economica / profilo del personale a tempo indeterminato e dirigente nel corso dell'anno

USCITI da: qualifica/posizione economica/profilo	Codice	NUMERO DI DIPENDENTI																																	TOTALE USCITI																																																																																																																																																																																																																																																										
		ENTRATI in: qualifica/posizione economica/profilo																																																																																																																																																																																																																																																																																											
		0 D 0 0 0 9 7	0 D 0 0 0 7 7	0 D 0 0 0 8 8	0 D 0 0 0 8 8	0 D 0 0 0 5 8	0 D 0 0 0 5 8	0 D 0 0 0 5 6	0 D 0 0 0 4 3	0 D 0 0 0 4 2	0 D 0 0 0 4 1	0 D 0 0 0 4 0	0 D 0 0 0 4 0	0 D 0 0 0 4 0	0 D 0 0 0 4 0	0 D 0 0 0 4 0	0 D 0 0 0 4 0	0 D 0 0 0 4 0	0 D 0 0 0 4 0	0 D 0 0 0 4 0	0 D 0 0 0 4 0	0 D 0 0 0 4 0	0 D 0 0 0 4 0	0 D 0 0 0 4 0	0 D 0 0 0 4 0	0 D 0 0 0 4 0	0 D 0 0 0 4 0	0 D 0 0 0 4 0	0 D 0 0 0 4 0	0 D 0 0 0 4 0	0 D 0 0 0 4 0	0 D 0 0 0 4 0	0 D 0 0 0 4 0	0 D 0 0 0 4 0		0 D 0 0 0 4 0	0 D 0 0 0 4 0	0 D 0 0 0 4 0	0 D 0 0 0 4 0	0 D 0 0 0 4 0	0 D 0 0 0 4 0	0 D 0 0 0 4 0	0 D 0 0 0 4 0	0 D 0 0 0 4 0	0 D 0 0 0 4 0	0 D 0 0 0 4 0	0 D 0 0 0 4 0	0 D 0 0 0 4 0	0 D 0 0 0 4 0	0 D 0 0 0 4 0	0 D 0 0 0 4 0	0 D 0 0 0 4 0	0 D 0 0 0 4 0	0 D 0 0 0 4 0	0 D 0 0 0 4 0	0 D 0 0 0 4 0	0 D 0 0 0 4 0	0 D 0 0 0 4 0	0 D 0 0 0 4 0	0 D 0 0 0 4 0	0 D 0 0 0 4 0	0 D 0 0 0 4 0	0 D 0 0 0 4 0	0 D 0 0 0 4 0	0 D 0 0 0 4 0	0 D 0 0 0 4 0	0 D 0 0 0 4 0	0 D 0 0 0 4 0	0 D 0 0 0 4 0	0 D 0 0 0 4 0	0 D 0 0 0 4 0	0 D 0 0 0 4 0	0 D 0 0 0 4 0	0 D 0 0 0 4 0	0 D 0 0 0 4 0	0 D 0 0 0 4 0	0 D 0 0 0 4 0	0 D 0 0 0 4 0	0 D 0 0 0 4 0	0 D 0 0 0 4 0	0 D 0 0 0 4 0	0 D 0 0 0 4 0	0 D 0 0 0 4 0	0 D 0 0 0 4 0	0 D 0 0 0 4 0	0 D 0 0 0 4 0	0 D 0 0 0 4 0	0 D 0 0 0 4 0	0 D 0 0 0 4 0	0 D 0 0 0 4 0	0 D 0 0 0 4 0	0 D 0 0 0 4 0	0 D 0 0 0 4 0	0 D 0 0 0 4 0	0 D 0 0 0 4 0	0 D 0 0 0 4 0	0 D 0 0 0 4 0	0 D 0 0 0 4 0	0 D 0 0 0 4 0	0 D 0 0 0 4 0	0 D 0 0 0 4 0	0 D 0 0 0 4 0	0 D 0 0 0 4 0	0 D 0 0 0 4 0	0 D 0 0 0 4 0	0 D 0 0 0 4 0	0 D 0 0 0 4 0	0 D 0 0 0 4 0	0 D 0 0 0 4 0	0 D 0 0 0 4 0	0 D 0 0 0 4 0	0 D 0 0 0 4 0	0 D 0 0 0 4 0	0 D 0 0 0 4 0	0 D 0 0 0 4 0	0 D 0 0 0 4 0	0 D 0 0 0 4 0	0 D 0 0 0 4 0	0 D 0 0 0 4 0	0 D 0 0 0 4 0	0 D 0 0 0 4 0	0 D 0 0 0 4 0	0 D 0 0 0 4 0	0 D 0 0 0 4 0	0 D 0 0 0 4 0	0 D 0 0 0 4 0	0 D 0 0 0 4 0	0 D 0 0 0 4 0	0 D 0 0 0 4 0	0 D 0 0 0 4 0	0 D 0 0 0 4 0	0 D 0 0 0 4 0	0 D 0 0 0 4 0	0 D 0 0 0 4 0	0 D 0 0 0 4 0	0 D 0 0 0 4 0	0 D 0 0 0 4 0	0 D 0 0 0 4 0	0 D 0 0 0 4 0	0 D 0 0 0 4 0	0 D 0 0 0 4 0	0 D 0 0 0 4 0	0 D 0 0 0 4 0	0 D 0 0 0 4 0	0 D 0 0 0 4 0	0 D 0 0 0 4 0	0 D 0 0 0 4 0	0 D 0 0 0 4 0	0 D 0 0 0 4 0	0 D 0 0 0 4 0	0 D 0 0 0 4 0	0 D 0 0 0 4 0	0 D 0 0 0 4 0	0 D 0 0 0 4 0	0 D 0 0 0 4 0	0 D 0 0 0 4 0	0 D 0 0 0 4 0	0 D 0 0 0 4 0	0 D 0 0 0 4 0	0 D 0 0 0 4 0	0 D 0 0 0 4 0	0 D 0 0 0 4 0	0 D 0 0 0 4 0	0 D 0 0 0 4 0	0 D 0 0 0 4 0	0 D 0 0 0 4 0	0 D 0 0 0 4 0	0 D 0 0 0 4 0	0 D 0 0 0 4 0	0 D 0 0 0 4 0	0 D 0 0 0 4 0	0 D 0 0 0 4 0	0 D 0 0 0 4 0	0 D 0 0 0 4 0	0 D 0 0 0 4 0	0 D 0 0 0 4 0	0 D 0 0 0 4 0	0 D 0 0 0 4 0	0 D 0 0 0 4 0	0 D 0 0 0 4 0	0 D 0 0 0 4 0	0 D 0 0 0 4 0	0 D 0 0 0 4 0	0 D 0 0 0 4 0	0 D 0 0 0 4 0	0 D 0 0 0 4 0	0 D 0 0 0 4 0	0 D 0 0 0 4 0	0 D 0 0 0 4 0	0 D 0 0 0 4 0	0 D 0 0 0 4 0	0 D 0 0 0 4 0	0 D 0 0 0 4 0	0 D 0 0 0 4 0	0 D 0 0 0 4 0	0 D 0 0 0 4 0	0 D 0 0 0 4 0	0 D 0 0 0 4 0	0 D 0 0 0 4 0	0 D 0 0 0 4 0	0 D 0 0 0 4 0	0 D 0 0 0 4 0	0 D 0 0 0 4 0	0 D 0 0 0 4 0	0 D 0 0 0 4 0	0 D 0 0 0 4 0	0 D 0 0 0 4 0	0 D 0 0 0 4 0	0 D 0 0 0 4 0	0 D 0 0 0 4 0	0 D 0 0 0 4 0	0 D 0 0 0 4 0	0 D 0 0 0 4 0	0 D 0 0 0 4 0	0 D 0 0 0 4 0	0 D 0 0 0 4 0	0 D 0 0 0 4 0	0 D 0 0 0 4 0	0 D 0 0 0 4 0	0 D 0 0 0 4 0	0 D 0 0 0 4 0	0 D 0 0 0 4 0	0 D 0 0 0 4 0	0 D 0 0 0 4 0	0 D 0 0 0 4 0	0 D 0 0 0 4 0	0 D 0 0 0 4 0	0 D 0 0 0 4 0	0 D 0 0 0 4 0	0 D 0 0 0 4 0	0 D 0 0 0 4 0	0 D 0 0 0 4 0	0 D 0 0 0 4 0	0 D 0 0 0 4 0	0 D 0 0 0 4 0	0 D 0 0 0 4 0	0 D 0 0 0 4 0	0 D 0 0 0 4 0	0 D 0 0 0 4 0	0 D 0 0 0 4 0	0 D 0 0 0 4 0	0 D 0 0 0 4 0	0 D 0 0 0 4 0	0 D 0 0 0 4 0	0 D 0 0 0 4 0	0 D 0 0 0 4 0	0 D 0 0 0 4 0	0 D 0 0 0 4 0	0 D 0 0 0 4 0	0 D 0 0 0 4 0	0 D 0 0 0 4 0	0 D 0 0 0 4 0	0 D 0 0 0 4 0	0 D 0 0 0 4 0	0 D 0 0 0 4 0	0 D 0 0 0 4 0	0 D 0 0 0 4 0	0 D 0 0 0 4 0	0 D 0 0 0 4 0	0 D 0 0 0 4 0	0 D 0 0 0 4 0	0 D 0 0 0 4 0	0 D 0 0 0 4 0	0 D 0 0 0 4 0	0 D 0 0 0 4 0	0 D 0 0 0 4 0	0 D 0 0 0 4 0	0 D 0 0 0 4 0	0 D 0 0 0 4 0	0 D 0 0 0 4 0	0 D 0 0 0 4 0	0 D 0 0 0 4 0	0 D 0 0 0 4 0	0 D 0 0 0 4 0	0 D 0 0 0 4 0	0 D 0 0 0 4 0	0 D 0 0 0 4 0	0 D 0 0 0 4 0	0 D 0 0 0 4 0	0 D 0 0 0 4 0	0 D 0 0 0 4 0	0 D 0 0 0 4 0	0 D 0 0 0 4 0	0 D 0 0 0 4 0	0 D 0 0 0 4 0

(a) personale a tempo indeterminato al quale viene applicato un contratto di lavoro di tipo privatistico (es.: tipografico, chimico, edile, metalmeccanico, portierato, ecc.)

COMPARTO ENTI PUBBLICI NON ECONOMICI

Tabella 5 - Personale a tempo indeterminato e personale dirigente cessato dal servizio nel corso dell'anno

qualifica/posizione economica/profilo	Cod.	NUMERO DI DIPENDENTI											
		Per limiti di età		Dimissioni		Passaggi ad altre Amministrazioni (*)		Passaggi per esternalizzazioni		Altre cause		TOTALE	
		Uomini	Donne	Uomini	Donne	Uomini	Donne	Uomini	Donne	Uomini	Donne	Uomini	Donne
Direttore Generale	0D0097												
Dirigente I fascia	0D0077	1	0	3	0	0	0	0	0	0	0	4	
Dirigente I fascia a tempo determ.	0D0078	0	0	0	0	0	0	0	0	0	0		
Dirigente II fascia	0D0079	25	1	32	4	0	0	0	0	3	1	60	6
Dirigente II fascia a tempo determ.	0D0080	0	0	0	0	0	0	0	0	0	1		1
Medico II fascia T.P.	0D0584	1	0	1	1	0	0	0	0	0	0	2	1
Medico I fascia T.P.	0D0585	5	2	1	1	0	0	0	0	0	0	6	3
Medico II fascia T.D.	0D0586	0	0	0	0	0	0	0	0	0	0		
Medico I fascia T.D.	0D0496	0	0	0	0	0	0	0	0	0	0		
Prof.sti legali liv. II diff.	0D0473	2	0	4	1	0	0	0	0	0	0	6	1
Prof.sti legali liv. I diff.	0D0472	0	0	0	0	0	0	0	0	0	0		
Prof.sti legali	0D0084	1	0	1	0	0	0	0	0	0	0	2	
Altri Prof.sti liv.II diff.	0D0481	1	0	0	0	0	0	0	0	0	0	1	
Altri Prof.sti liv.I diff.	0D0480	0	0	0	1	0	0	0	0	2	0	2	1
Altri Prof.sti	0D0075	0	0	0	0	0	0	0	0	0	0		
Ispettore Generale r.e.	0E0083	12	2	13	10	0	0	0	0	2	0	27	12
Direttore Divisione r.e.	0E0076	2	0	7	4	0	0	0	0	0	0	9	4
Posizione economica C5	046000	66	9	266	231	0	0	0	0	16	7	348	247
Posizione economica C4	045000	0	0	0	0	0	0	0	0	1	0	1	
Posizione economica C3	043000	20	16	189	329	1	1	0	0	21	18	231	364
Posizione economica C2	042000	24	8	82	99	0	3	0	0	10	12	116	122
Posizione economica C1	040000	0	0	0	2	0	0	0	0	0	0		2
Posizione economica B3	034000	0	0	6	4	1	1	0	0	2	1	9	6
Posizione economica B2	032000	0	0	0	0	0	0	0	0	0	0		
Posizione economica B1	030000	1	0	0	1	0	0	0	0	2	2	3	3
Posizione economica A3	027000	0	0	0	0	0	0	0	0	1	1	1	1
Posizione economica A2	025000	0	0	0	0	0	0	0	0	0	0		
Posizione economica A1	023000	1	1	1	1	0	0	0	0	1	1	3	3
Personale contrattista a t. ind. (a)	000061	0	0	0	0	0	0	0	0	0	0		
TOTALE		162	39	606	689	2	5			61	44	831	777

(*) Escluso il personale comandato e quello fuori ruolo

(a) personale a tempo indeterminato al quale viene applicato un contratto di lavoro di tipo privatistico (es.: tipografico, chimico, edile, metalmeccanico, portierato, ecc.)

COMPARTO ENTI PUBBLICI NON ECONOMICI

Tabella 6 - Personale a tempo indeterminato e personale dirigente assunto in servizio nel corso dell'anno

qualifica/posiz. economica/profilo	Cod.	NUMERO DI DIPENDENTI									
		Provenienti da altre Amministrazioni (*)		Procedure stabilizzazione precari		Procedure concorsuali		Altre cause		TOTALE	
		Uomini	Donne	Uomini	Donne	Uomini	Donne	Uomini	Donne	Uomini	Donne
Direttore Generale	0D0097										
Dirigente I fascia	0D0077	0	0	0	0	0	0	0	0		
Dirigente I fascia a tempo determ.	0D0078	0	0	0	0	0	0	1	0	1	
Dirigente II fascia	0D0079	9	5	0	0	0	0	0	0	9	5
Dirigente II fascia a tempo determ.	0D0080	0	0	0	0	0	0	0	1		1
Medico II fascia T.P.	0D0584	0	0	0	0	0	0	0	0		
Medico I fascia T.P.	0D0585	12	10	0	0	0	0	0	0	12	10
Medico II fascia T.D.	0D0586	0	0	0	0	0	0	0	0		
Medico I fascia T.D.	0D0496	0	0	0	0	0	0	0	0		
Prof.sti legali liv. II diff.	0D0473	0	0	0	0	0	0	0	0		
Prof.sti legali liv. I diff.	0D0472	0	0	0	0	0	0	0	0		
Prof.sti legali	0D0084	1	0	0	0	0	0	0	0	1	
Altri Prof.sti liv. II diff.	0D0481	0	0	0	0	0	0	0	0		
Altri Prof.sti liv. I diff.	0D0480	0	0	0	0	0	0	0	0		
Altri Prof.sti	0D0075	0	0	0	0	0	0	0	0		
Ispettore Generale r.e.	0E0083	0	0	0	0	0	0	0	0		
Direttore Divisione r.e.	0E0076	0	0	0	0	0	0	0	0		
Posizione economica C5	046000	3	3	0	0	0	0	0	0	3	3
Posizione economica C4	045000	7	6	0	0	0	0	0	0	7	6
Posizione economica C3	043000	25	40	0	0	0	0	0	0	25	40
Posizione economica C2	042000	13	50	0	0	0	0	0	0	13	50
Posizione economica C1	040000	16	44	0	0	0	0	0	0	16	44
Posizione economica B3	034000	55	85	0	0	0	0	0	1	55	86
Posizione economica B2	032000	38	65	0	0	0	0	0	0	38	65
Posizione economica B1	030000	63	55	196	254	0	0	1	0	260	309
Posizione economica A3	027000	1	2	0	0	0	0	0	0	1	2
Posizione economica A2	025000	33	2	13	34	0	0	0	0	46	36
Posizione economica A1	023000	23	16	0	0	0	0	32	3	55	19
Personale contrattista a t. ind. (a)	000061	0	0	0	0	0	0	0	0		
TOTALE		299	383	209	288			34	5	542	676

(a) personale a tempo indeterminato al quale viene applicato un contratto di lavoro di tipo privatistico (es.: tipografico, chimico, edile, metalmeccanico, portierato, ecc.)

(*) Escluso il personale comandato e quello fuori ruolo