

Diritti di notifica:

Diritti di notifica	31/12/07
Erario	991
INPS-INAIL	501
Altri	34.590
Totale	36.082

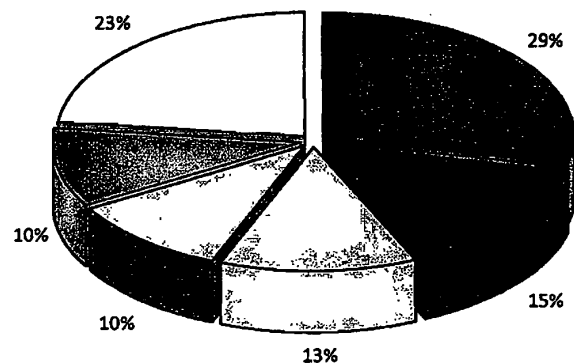
Diritti di notifica-Erario

NORD	
Regioni	€/mg
Emilia Romagna	194
Liguria	45
Lombardia	42
Valle d'Aosta	-
Veneto	-
Trentino - Alto Adige	-
Piemonte	-
Friuli Venezia Giulia	-
Totale	281

CENTRO	
Regioni	€/mg
Marche	378
Toscana	86
Umbria	-
Molise	-
Lazio	-
Abruzzo	-
-	-
-	-
-	-
Totale	464

SUD	
Regioni	€/mg
Puglia	246
Sardegna	-
Calabria	-
Campania	-
Basilicata	-
-	-
-	-
-	-
Totale	246

TOTALE GENERALE	991
------------------------	------------



■ EQUITIA MARCHE UNO S.p.A.	■ EQUITIA LECCE S.p.A.
□ EQUITIA S.R.T. S.p.A.	□ EQUITIA FFRRARA S.p.A.
■ EQUITIA FOGGIA S.p.A.	□ Altri

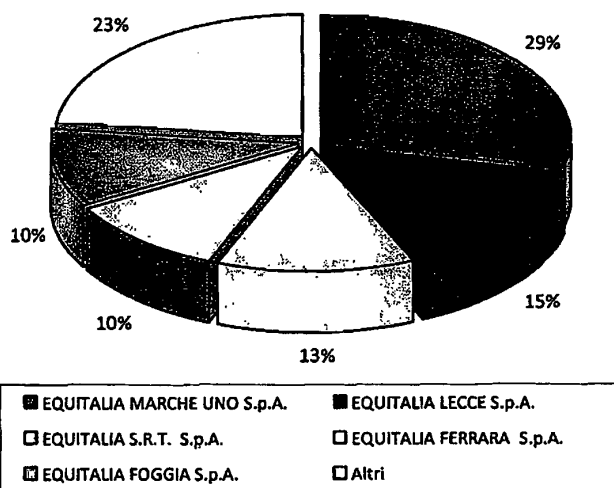
Diritti di notifica - Inps e Inail

NORD	
Regioni	€/mgl
Emilia Romagna	103
Liguria	26
Lombardia	16
Valle d'Aosta	-
Veneto	-
Trentino - Alto Adige	-
Piemonte	-
Friuli Venezia Giulia	-
Totale	145

CENTRO	
Regioni	€/mgl
Marche	203
Toscana	38
Umbria	-
Molise	-
Lazio	-
Abruzzo	-
-	-
-	-
-	-
Totale	241

SUD	
Regioni	€/mgl
Puglia	115
Sardegna	-
Calabria	-
Campania	-
Basilicata	-
-	-
-	-
-	-
Totale	115

TOTALE GENERALE	501
------------------------	------------



[Handwritten signature]

[Handwritten signature]

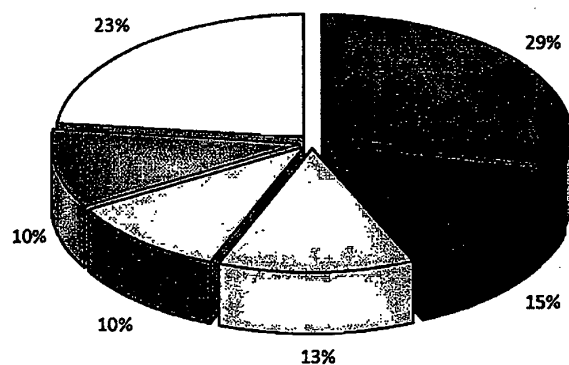
Diritti di notifica-Altri

NORD	
Regioni	€/mgl
Lombardia	5.318
Veneto	2.121
Piemonte	2.057
Emilia Romagna	1.940
Liguria	1.161
Friuli Venezia Giulia	505
Trentino - Alto Adige	497
Valle d'Aosta	74
Totale	13.672

CENTRO	
Regioni	€/mgl
Lazio	5.405
Toscana	3.122
Umbria	559
Abruzzo	502
Marche	379
Molise	131
-	-
-	-
-	-
Totale	10.099

SUD	
Regioni	€/mgl
Campania	4.850
Puglia	2.099
Sardegna	1.884
Calabria	1.593
Basilicata	393
-	-
-	-
-	-
Totale	10.819

TOTALE GENERALE	34.590
------------------------	---------------



■ EQUITIALE MARCHES ONE S.p.A.	■ EQUITIALE LECCE S.p.A.
□ EQUITIALE S.R.T. S.p.A.	□ EQUITIALE FERRARA S.p.A.
■ EQUITIALE FOGGIA S.p.A.	□ Altri

[Handwritten signature]

[Handwritten signature]

Commissioni VV.UU.

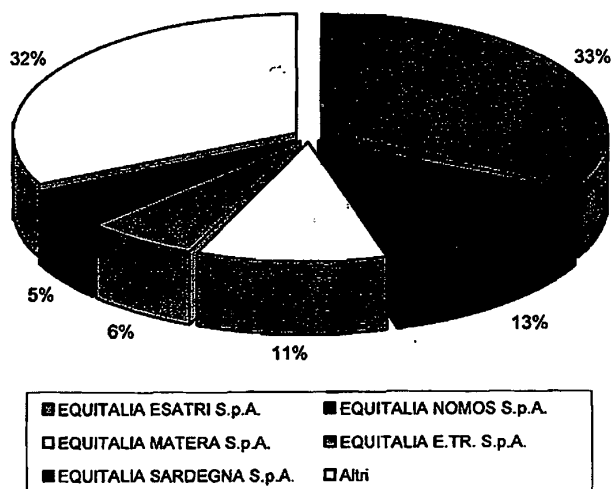
Le commissioni incassate su versamenti unificati, su riscossioni ex SAC e su riscossioni ICI rappresentano proventi da versamenti diretti.

NORD	
Regioni	€/mgl
Lombardia	461
Emilia Romagna	96
Veneto	73
Piemonte	71
Trentino - Alto Adige	23
Liguria	14
Friuli Venezia Giulia	10
Valle d'Aosta	4
Totale	752

CENTRO	
Regioni	€/mgl
Toscana	65
Lazio	36
Marche	23
Molise	20
Umbria	20
Abruzzo	13
-	-
-	-
-	-
Totale	177

SUD	
Regioni	€/mgl
Basilicata	153
Puglia	120
Sardegna	72
Calabria	30
Campania	23
-	-
-	-
-	-
Totale	397

TOTALE GENERALE	1.327
------------------------	--------------



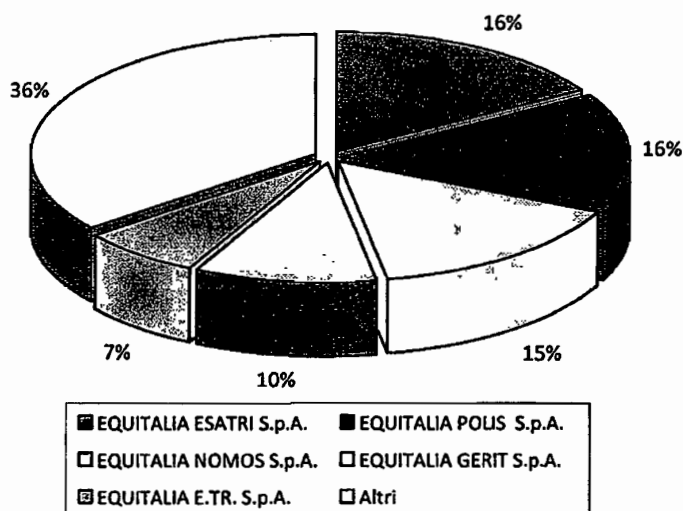
Commissioni SAC

NORD	
Regioni	€/mg
Lombardia	17.716
Emilia Romagna	8.694
Veneto	8.230
Piemonte	7.607
Liguria	3.588
Friuli Venezia Giulia	2.817
Trentino - Alto Adige	1.825
Valle d'Aosta	397
Totale	50.874

CENTRO	
Regioni	€/mg
Lazio	8.308
Toscana	6.031
Marche	2.562
Abruzzo	2.204
Umbria	1.325
Molise	493
-	-
-	-
-	-
Totale	20.922

SUD	
Regioni	€/mg
Campania	7.778
Puglia	4.651
Sardegna	2.575
Calabria	2.151
Basilicata	611
-	-
-	-
-	-
Totale	17.766

TOTALE GENERALE	89.562
------------------------	---------------



[Handwritten signature]

[Handwritten signature]

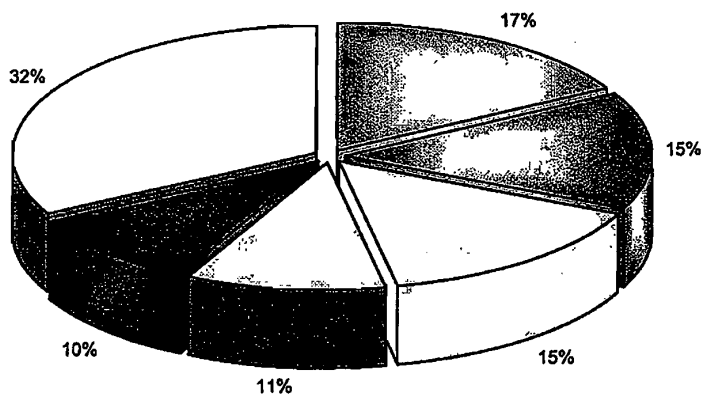
Commissioni ICI

NORD	
Regioni	€/mgl
Lombardia	7.976
Veneto	4.438
Piemonte	2.593
Emilia Romagna	2.207
Liguria	1.672
Trentino - Alto Adige	1.534
Friuli Venezia Giulia	779
Valle d'Aosta	126
Totale	21.525

CENTRO	
Regioni	€/mgl
Toscana	4.751
Lazio	2.801
Umbria	970
Marche	848
Abruzzo	217
Molise	-
-	-
-	-
-	-
Totale	9.587

SUD	
Regioni	€/mgl
Campania	3.276
Puglia	2.232
Calabria	1.962
Sardegna	1.469
Basilicata	528
-	-
-	-
-	-
-	-
Totale	9.466

TOTALE GENERALE	40.378
------------------------	---------------



<input type="checkbox"/> EQUITIA ESATRI S.p.A.	<input type="checkbox"/> EQUITIA POLIS S.p.A.	<input type="checkbox"/> EQUITIA NOMOS S.p.A.
<input type="checkbox"/> EQUITIA GERIT S.p.A.	<input type="checkbox"/> EQUITIA E.T.R. S.p.A.	<input type="checkbox"/> Altri

[Handwritten signature]

[Handwritten signature]

Commissioni GIA

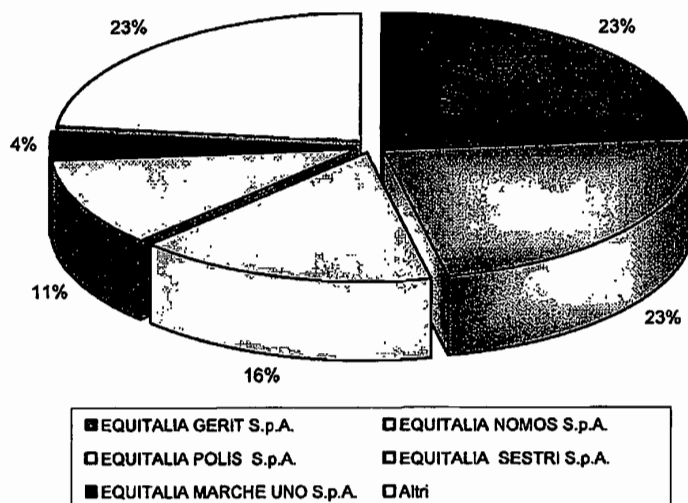
I proventi su ruoli "GIA" si riferiscono alle commissioni applicate su avvisi bonari di pagamento per la riscossione dei tributi locali.

NORD	
Regioni	€/mgI
Emilia Romagna	2.467
Veneto	2.362
Piemonte	2.333
Liguria	1.061
Lombardia	1.030
Trentino - Alto Adige	554
Friuli Venezia Giulia	394
Valle d'Aosta	169
Totale	10.370

CENTRO	
Regioni	€/mgI
Lazio	3.060
Toscana	1.587
Marche	1.447
Umbria	560
Abruzzo	432
Molise	-
	-
	-
	-
Totale	7.085

SUD	
Regioni	€/mgI
Campania	2.371
Basilicata	745
Puglia	660
Sardegna	-
Calabria	-
	-
	-
	-
Totale	3.776

TOTALE GENERALE	21.231
------------------------	---------------



[Handwritten signature]

[Handwritten signature]

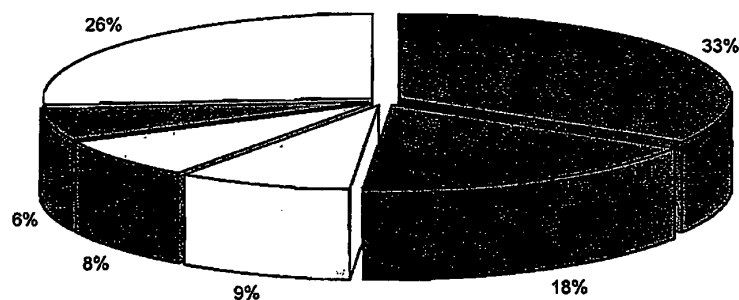
Compensi per entrate patrimoniali

NORD	
Regioni	€/mgl
Veneto	4.071
Piemonte	1.520
Liguria	1.036
Trentino - Alto Adige	854
Emilia Romagna	826
Lombardia	633
Friuli Venezia Giulia	264
Valle d'Aosta	13
Totale	9.218

CENTRO	
Regioni	€/mgl
Toscana	3.363
Lazio	243
Umbria	191
Molise	-
Marche	-
Abruzzo	-
	-
	-
	-
Totale	3.798

SUD	
Regioni	€/mgl
Calabria	1.159
Sardegna	480
Campania	338
Basilicata	172
Puglia	2
	-
	-
	-
Totale	2.152

TOTALE GENERALE	15.167
------------------------	---------------



■ EQUITIA POLIS S.p.A.	■ EQUITIA NOMOS S.p.A.	□ EQUITIA CERIT S.p.A.
□ EQUITIA E.T.R. S.p.A.	■ EQUITIA S.R.T. S.p.A.	□ Altri

[Handwritten signature]

[Handwritten signature]

Altre commissioni attive

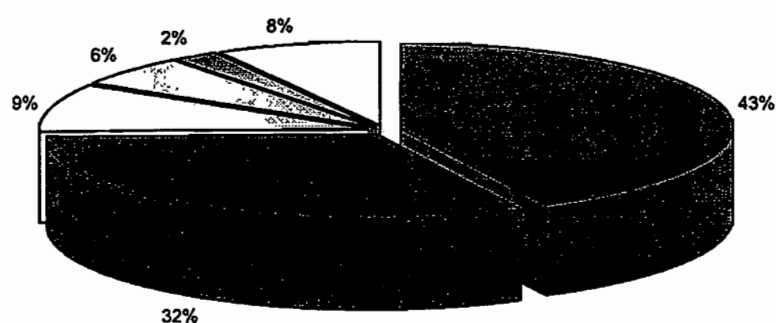
Le altre commissioni attive si riferiscono principalmente a proventi da servizi accessori erogati a favore degli enti locali, a compensi per l'attività di rimborso in conto fiscale e ad altre commissioni (commissioni recupero crediti, commissioni su RID).

NORD	
Regioni	€/mgl
Lombardia	4.364
Liguria	1.142
Valle d'Aosta	432
Veneto	253
Piemonte	170
Emilia Romagna	103
Friuli Venezia Giulia	93
Trentino - Alto Adige	24
Totale	6.581

CENTRO	
Regioni	€/mgl
Toscana	344
Umbria	201
Lazio	46
Abruzzo	36
Marche	30
Molise	5
-	-
-	-
-	-
Totale	662

SUD	
Regioni	€/mgl
Campania	1.753
Calabria	688
Puglia	211
Sardegna	-
Basilicata	-
-	-
-	-
-	-
Totale	2.653

TOTALE GENERALE	9.896
------------------------	--------------



■ EQUITIA ESATRI S.p.A.	■ EQUITIA POLIS S.p.A.
□ EQUITIA E.T.R. S.p.A.	□ EQUITIA NOMOS S.p.A.
□ EQUITIA PERUGIA S.p.A.	□ Altri

Voce 40 – Profitti da operazioni finanziarie

Profitti da operazioni finanziarie	31/12/07
Valori in €/mgl	631

La voce accoglie principalmente i profitti derivanti da operazioni d'impiego effettuate dalla Capogruppo in società di investimento a capitale variabile (SICAV).

Voce 50 – Riprese di valore su crediti e accantonamenti per garanzie ed impegni



RIPRESE DI VALORE SU CREDITI E SU ACCANTONAMENTI PER GARANZIE E IMPEGNI	31/12/07
Valori in €/mgl	2.233

Le riprese di valore sono correlate alla ripresa di valore sulla attualizzazione dei crediti ex obbligo (per le società che non hanno ricevuto un finanziamento dedicato) in ragione del piano di rientro di tali anticipazioni, previsto dal D.L. n. 203/2005 e, residualmente, alla riduzione del fondo svalutazione del 10% dei crediti ex obbligo verso enti non erariali, per gli incassi intervenuti nel periodo.

Voce 70 – Altri proventi di gestione

Altri proventi di gestione – altri	31/12/07
Valori in €/mgl	44.031

La voce accoglie principalmente:

- i proventi derivanti da servizi accessori alla fiscalità locale;
 - le somme spettanti a titolo di indennizzo da ex soci cedenti in applicazione della clausola di indennizzo prevista dal contratto di cessione;
 - i proventi per il personale distaccato presso altre società non appartenenti al Gruppo
- 
- 

Altri proventi di gestione - altri	31/12/07
Proventi per servizi/prodotti di fiscalità locale	7.721
Indennizzo da ex soci cedenti per clausola di indennizzo	17.958
Personale distaccato presso altre società non del Gruppo	2.745
Recuperi spese su personale	132
Indennizzi assicurativi	296
Altri proventi	15.180
Totale	44.031

Voce 90 – Proventi straordinari

Proventi straordinari – Proventi di riconciliazione IC	31/12/07
Valori in €/mgl	15.311


La voce accoglie i proventi di natura straordinaria, le eccedenze di fondi rischi ed oneri precedentemente stanziati e residualmente le partite di riconciliazione derivanti dalle elisioni infragruppo (€ 256.090).

Proventi straordinari – Proventi di riconciliazione IC	31/12/07
Proventi Straordinari	15.055
Proventi di riconciliazione IC	256
Totale	15.311

Voce 110 – Variazione negativa del fondo rischi finanziari generali

Variazione negativa del fondo per rischi finanziari generali	31/12/07
Valori in €/mgl	1.000

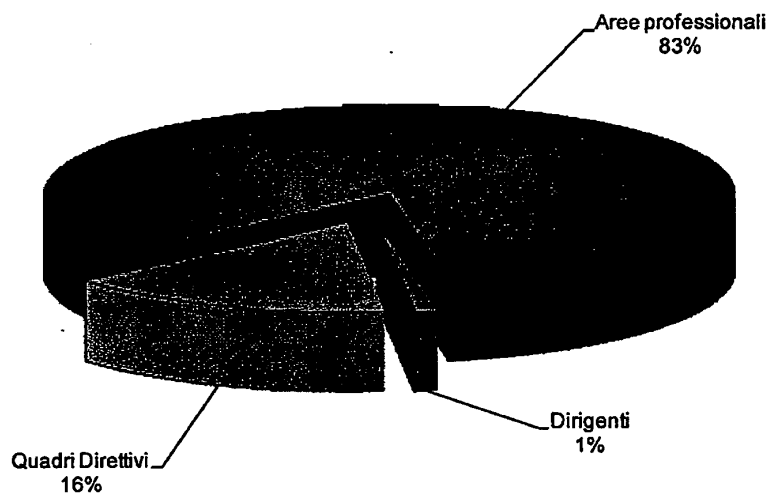
La voce accoglie la variazione negativa del fondo di Equitalia E.T.R. costituito negli esercizi precedenti a tutela dei rischi finanziari d'impresa.

A large handwritten checkmark is drawn on the right side of the page. Below it, there is a handwritten signature or mark consisting of a stylized 'K' or similar character.

D Altre informazioni**Personale**

Di seguito sono rappresentati la consistenza al 31/12/2007 e quella media dell'esercizio.

Dipendenti	Consistenza al 31/12/2007	Consistenza media 2007
Dirigenti	86	77
Quadri Direttivi	1.258	1.208
Aree professionali	6.786	6.402
Totale	8.130	7.687



Seguono la ripartizione percentuale tra Uomini e Donne, Tempo indeterminato e determinato e Full Time e Part-Time.

Uomini - Donne		Consistenza al 31/12/2007
Uomini		63,0%
Donne		37,0%
Totale		100,0%

Durata contrattuale		Consistenza al 31/12/2007
Tempo indeterminato		99,6%
Tempo determinato		0,4%
Totale		100,0%

Full Time/Part Time		Consistenza al 31/12/2007
Full Time		90,9%
Part Time		9,1%
Totale		100,0%

Prospetto di raccordo tra Patrimonio netto e Risultato del Bilancio della controllante e del Bilancio consolidato

	Capitale sociale	Riserva legale	Altre riserve	Utile (Perdite) portato (nuovo)	Totale Capitale e Riserve	Fondo per rischi finanziari	Risultato d'esercizio 2007	Totale Patrimonio netto
Patrimonio netto e risultato d'esercizio al 31/12/07 della controllante	150.000	34		614	150.648	87.500	2.787	240.935
Differenza tra valore di carico e PN partecipate	-	-	636	-	636	-	-	-
Differenze positive nette di consolidamento	-	-	636	-	636	-	-	-
Risultato d'esercizio 2007 delle partecipate	-	-	-	-	-	-	158.526	158.526
Eliminazione dividendi infragruppo 2006	-	-	37.694	-	37.694	-	37.694	-
Eliminazione dividendi infragruppo 2007	-	-	-	-	-	-	77.451	77.451
Rettifica valore delle partecipazioni	-	-	10.673	-	10.673	-	-	10.673
Ripristino rettifiche valore	-	-	-	-	-	-	13.100	13.100
Ripristino accantonamento Fondi	-	-	-	-	-	-	2.100	2.100
Effetti consolidato fiscale	-	-	-	-	-	-	842	842
Ammortamento maggior valore immobile Eq. Avellino	-	-	-	-	-	-	38	38
Patrimonio netto e risultato d'esercizio come riportato nel bilancio consolidato	150.000	34	27.021	614	177.669	87.500	62.173	327.342
di cui:								
Risultato di pertinenza di Terzi	-	-	-	-	-	-	5.404	5.404
Patrimonio netto e risultato d'esercizio del gruppo	150.000	34	27.021	614	177.669	87.500	56.769	321.939

Il prospetto rappresenta il raccordo tra il Patrimonio netto e il risultato d'esercizio della società capogruppo e il Patrimonio netto e il risultato netto del Gruppo e dei terzi risultanti dalle operazioni di consolidamento.

Crediti in sofferenza e per interessi di mora

Come richiesto dall'art. 23, comma 1, lett. g del D.Lgs. 87/92 si dà informativa che alla data del 31/12/2007 non sono presenti crediti classificati in sofferenza e crediti per interessi di mora.

Carico ruoli

Non è stato possibile riportare l'informativa riguardante l'ammontare dei ruoli consegnati e non ancora riscossi o scaricati, l'entità dei provvedimenti rettificativi dei ruoli medesimi e l'entità delle deleghe passive al 31 dicembre 2007 in quanto è in corso una attività di omogeneizzazione di tali valori riportati nelle note integrative dei bilanci delle singole società controllate. Tale attività di omogeneizzazione richiede tempi significativamente lunghi stante l'utilizzo da parte delle singole società di sistemi informativi diversi tra loro e anche di diversi criteri di rappresentazione.

Compensi agli organi sociali

Ai sensi dell'art. 23, comma 1, lett. c del D.Lgs. 87/92 sono di seguito indicati gli importi dei compensi spettanti agli amministratori e ai sindaci, nonché eventuali crediti erogati e garanzie prestate in loro favore, cumulativamente per ciascuna categoria.

Compensi	31/12/07
Compensi CDA	5.291
Rimborsi spese CDA e oneri accessori	368
Compensi Collegio Sindacale	1.524
Rimborsi Spese Collegio Sindacale e oneri accessori	104
Altre spese organi societari	166

I compensi spettanti agli organi maturati nel periodo non comprendono alla data gli incentivi che saranno determinati sulla base dei risultati gestionali ed economici dell'esercizio.

