

disposto il completamento dell'analisi del magazzino notifiche.

Si segnala, tra gli altri accantonamenti, l'importo relativo allo stanziamento da parte della holding di un fondo rischi pari a €/mln 1.000 relativo ad indennizzi ad ex soci in corso di determinazione.

Voce 80 - Accantonamenti ai fondi rischi su crediti

Accantonamenti per rischi e oneri	31/12/07
Valori in €/mgj	2.723

L'importo si riferisce agli accantonamenti destinati a fronteggiare rischi soltanto eventuali su crediti e che non abbiano pertanto funzione rettificativa.

Voce 90 - Rettifiche di valore su crediti e accantonamenti per garanzie ed impegni

Rett. di val. su cred. e accant. per garanz. ed impegni	31/12/07
Valori in €/mgj	725

La voce accoglie principalmente gli accantonamenti effettuati da Equitalia Servizi a fronte di rischi di inesigibilità e per interessi di mora.

Voce 100 - Rettifiche di valore su immobilizzazioni finanziarie

Rettifiche di valore su immobilizzazioni finanziarie	31/12/07
Valori in €/mgl	190

Tale voce è riconducibile all'accantonamento effettuato da Equitalia Terzi del risultato di gestione del Fondo Complementare.

Rettifiche di valore su immobilizzazioni finanziarie	31/12/07
Rettifiche di valore su titoli	21
Rettifiche di valore su partecipazione	169
Totale	190

Voce 120 - Oneri straordinari

Oneri straordinari	31/12/07
Valori in €/mgl	20.106

La voce si riferisce a sopravvenienze passive derivanti dalla rilevazione di oneri e/o rettifiche di proventi relative agli anni precedenti, richiesti agli ex soci a titolo di indennizzo.

La voce è così dettagliata:

Altri Oneri straordinari	31/12/07
Minusvalenza - immobilizzazioni materiali	327
Minusvalenza - immobilizzazioni finanziarie	8
Altre sopravv. passive e insuss. dell'attivo	19.524
Totale	19.860

Voce 130 - Variazione positiva del fondo rischi finanziari generali

Variazione positiva del fondo per rischi finanziari generali	31/12/07
Valori in €/mgl	87.500

La variazione del fondo, di nuova iscrizione, trova commento nella relativa sezione di Stato Patrimoniale.

Voce 140 - Imposte sul reddito d'esercizio

Imposte sul reddito d'esercizio	31/12/07
Valori in €/mgl	164.217

La voce accoglie le imposte IRAP e IRES determinate per il periodo.

La voce è così dettagliata:

Imposte sul reddito d'esercizio	31/12/07
IRES corrente	129.403
IRAP corrente	36.776
Imposte anticipate - IRES	(2.626)
Imposte anticipate - IRAP	535
Imposte differite - IRES	202
Imposte differite - IRAP	(73)
Totale	164.217

L'IRES e l'IRAP corrente rappresentano le imposte relative al calcolo dell'onere tributario per l'esercizio 2007. Con riferimento all'IRES corrente, l'importo è stato definito sulla base degli imponibili delle società del gruppo tenendo conto delle rettifiche effettuate in seguito dell'adesione al "consolidato fiscale". L'importo è la risultante dall'effetto combinato dell'ordinario onere fiscale calcolato e del beneficio apportato dalle perdite fiscali dell'anno oltre che dalle rettifiche agevolative di consolidamento fiscale relative soprattutto ai dividendi distribuiti all'interno del gruppo che hanno potuto beneficiare della totale non imponibilità.

Il valore a conto economico delle imposte di periodo comprende l'effetto netto positivo della rilevazione delle imposte anticipate IRES e IRAP e dell'assorbimento, come effetto netto a livello di gruppo, delle imposte differite IRES e IRAP.

Le passività fiscali differite sono rilevate per tutte le differenze temporanee imponibili, mentre le attività fiscali anticipate rilevate per le differenze temporanee deducibili.

Di seguito si evidenzia la riconciliazione tra aliquota effettiva e teorica a livello di Gruppo:

Aliquota ordinaria applicabile	23%
Onere/beneficio fiscale	
	%
Imposta teorica	33,00%
Perdite fiscali delle consolidate	-0,15%
Perdite fiscali della consolidante	-0,41%
Rettifica di consolidamento sui dividendi distribuiti tra consolidate	-0,06%
Rettifica di consolidamento sui dividendi distribuiti alla consolidante	-0,32%
Imposta effettiva	32,07%

Voce 150 - Utile d'esercizio di pertinenza di terzi

Utile d'esercizio di pertinenza di terzi	31/12/07
Valori in €/mgl	5.404

L'importo rappresenta la quota di risultato economico consolidato attribuibile ad azioni delle partecipate di proprietà terzi. In dettaglio:

Utile d'esercizio di pertinenza di terzi	31/12/07
EQUITIA POLIS S.p.A.	5.220
EQUITIA SERVIZI S.p.A.	165
EQUITIA PRAGMA S.p.A.	18
Totale	5.404

Voce 160 - Utile (perdita) d'esercizio

Utile (Perdita) d'esercizio	31/12/07
Valori in €/mgl	56.769

L'utile esprime il risultato della gestione economica alla data, determinato mediante l'aggregazione e il consolidamento delle poste di conto economico di competenza del periodo e tiene conto dell'accantonamento al fondo rischi finanziari generali di 87,5 €/mln stanziato dalla Holding a presidio del rischio di comparto.

Ricavi**Voce 10 - Interessi attivi e proventi assimilati**

INTERESSI ATTIVI E PROVENTI ASSIMILATI	31/12/07
Valori in €/mgl	33.037

La voce è così dettagliata:

INTERESSI ATTIVI E PROVENTI ASSIMILATI	31/12/07
Interessi attivi e proventi assimilati su titoli a reddito fisso	993
Interessi di mora incassati da contribuenti su ruoli ante riforma	7.526
Interessi attivi su rimborso anticipazione su ruoli ex obbligo	-
Interessi attivi su c/c bancari (crediti vs. enti finanziari)	20.660
Interessi attivi - su altri rapporti	3.858
Interessi attivi - altri - infragruppo	-
Totale	33.037

Gli interessi attivi maturati su c/c bancari sono relativi alle giacenze depositate e regolate alle condizioni di mercato.

Gli interessi attivi della gestione esattoriale sono relativi a interessi di mora incassati dai contribuenti a fronte di quanto dovuto sui ruoli "ante riforma". Gli interessi di mora maturati su ruoli "con obbligo", e non riscossi alla data del 31/12/2007, sono stati prudenzialmente ritenuti integralmente irrecuperabili e pertanto stornati dal conto economico.

Gli interessi attivi e proventi assimilati su titoli a reddito fisso sono riferiti principalmente ai titoli in portafoglio della capogruppo.

Voce 20 - Dividendi e altri proventi

Dividendi e altri proventi	31/12/07
Valori in €/mgl	1.056

La voce è così dettagliata:

Dividendi e altri proventi	31/12/07
a) su azioni, quote e altri titoli a reddito variabile	1.056
b) su partecipazioni	-
c) su partecipazioni in imprese del gruppo	-
Totale	1.056

La voce rappresenta esclusivamente i proventi maturati sulle polizze assicurative di capitalizzazione detenute in portafoglio dalla Capogruppo per circa 1,0 €/mln.


Voce 30 - Commissioni attive

Commissioni Attive	31/12/07
Indennità di presidio	405.000
Aggi e compensi Ruoli ante riforma	3.599
Aggi e compensi ruoli post riforma	346.705
Rimborso spese procedure coattive	277.135
Diritti di notifica	36.082
Commissioni VV.UU	1.327
Commissioni SAC	89.562
Commissioni ICI	40.378
Compensi ruoli GIA	21.231
Compensi entrate patrimoniali	15.167
Altre commissioni attive	9.896
Totale	1.246.081

Di seguito sono esposte le principali voci dettagliate per distribuzione territoriale e per società agente.

Indennità di presidio:

Per lo svolgimento dell'attività di riscossione erariale mediante ruolo il gruppo Equitalia è remunerato con un compenso forfetario (c.d. indennità di presidio) quantificato per il 2007 nell'importo complessivo di 405 €/milioni. Tale indennità risulta ridotta di 65 €/mln rispetto all'anno precedente in applicazione del D.L. 203/2005.



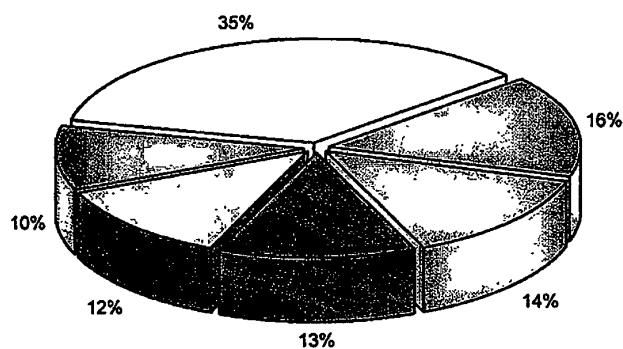
Segue tabelle e grafico di dettaglio:

NORD	
Regioni	€/mgl
Lombardia	76.323
Piemonte	34.469
Veneto	30.252
Emilia Romagna	28.960
Liguria	13.634
Friuli Venezia Giulia	9.630
Trentino - Alto Adige	7.865
Valle d'Aosta	1.166
Totale	202.300

CENTRO	
Regioni	€/mgl
Lazio	43.704
Toscana	32.010
Marche	11.083
Abruzzo	9.904
Umbria	5.838
Molise	2.245
-	-
-	-
-	-
Totale	104.784

SUD	
Regioni	€/mgl
Campania	37.679
Puglia	28.515
Calabria	14.716
Sardegna	12.372
Basilicata	4.633
-	-
-	-
-	-
Totale	97.916

TOTALE GENERALE	405.000
------------------------	----------------



<input type="checkbox"/> EQUITALE ESATRI S.p.A.	<input type="checkbox"/> EQUITALE POLIS S.p.A.
<input type="checkbox"/> EQUITALE NOMOS S.p.A.	<input type="checkbox"/> EQUITALE GERIT S.p.A.
<input type="checkbox"/> EQUITALE E.TR. S.p.A.	<input type="checkbox"/> Altre

[Handwritten signature]

[Handwritten signature]

Aggi e compensi Ruoli ante riforma:

Gli Aggi e compensi su riscossioni ruoli "ante riforma" rappresentano l'aggio riscosso dai contribuenti su ruoli "con obbligo" e "senz'obbligo" ante riforma.

L'articolazione per controparte è rappresentata nella seguente tabella:

Aggi e compensi Ruoli ante riforma		31/12/07
Erario		892
INPS-INAIL		29
Altri		2.677
Totale		3.599

Seguono tabelle e grafico di dettaglio:

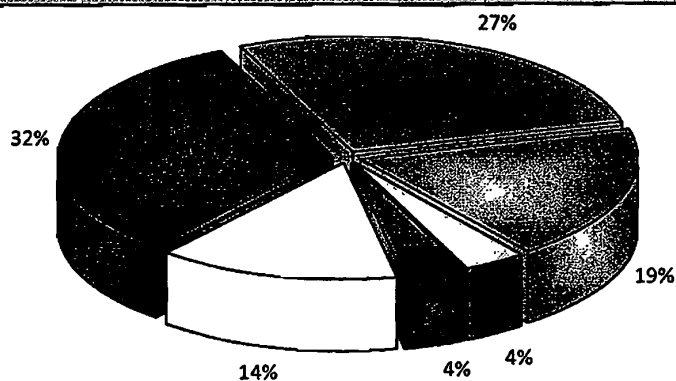
Aggi e compensi Ruoli ante riforma-Erario

NORD	
Regioni	€/mgl
Lombardia	294
Emilia Romagna	45
Veneto	36
Liguria	25
Friuli Venezia Giulia	19
Valle d'Aosta	-
Trentino - Alto Adige	-
Piemonte	-
Totale	418

CENTRO	
Regioni	€/mgl
Toscana	50
Marche	22
Umbria	0
Molise	-
Lazio	-
Abruzzo	-
	-
	-
Totale	71

SUD	
Regioni	€/mgl
Campania	170
Puglia	101
Calabria	90
Sardegna	32
Basilicata	10
	-
	-
Totale	403

TOTALE GENERALE	892
------------------------	------------



■ EQUITALIA ESATRI S.p.A.	■ EQUITALIA E.TR. S.p.A.
■ EQUITALIA POLIS S.p.A.	□ EQUITALIA CERIT S.p.A.
■ EQUITALIA SARDEGNA S.p.A.	□ Altri

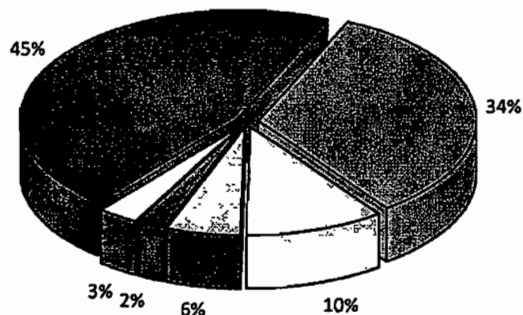
Aggi e compensi Ruoli ante riforma - Inps e Inail

NORD	
Regioni	€/mg
Emilia Romagna	10
Lombardia	1
Liguria	1
Valle d'Aosta	-
Veneto	-
Trentino - Alto Adige	-
Piemonte	-
Friuli Venezia Giulia	-
Totale	11

CENTRO	
Regioni	€/mg
Toscana	2
Marche	1
Umbria	-
Molise	-
Lazio	-
Abruzzo	-
-	-
-	-
-	-
Totale	3

SUD	
Regioni	€/mg
Campania	13
Sardegna	2
Puglia	0
Calabria	-
Basilicata	-
-	-
-	-
-	-
Totale	15

TOTALE GENERALE	29
------------------------	-----------



<input checked="" type="checkbox"/> EQUITIA POLIS S.p.A.	<input checked="" type="checkbox"/> EQUITIA FERRARA S.p.A.
<input type="checkbox"/> EQUITIA S.R.T. S.p.A.	<input type="checkbox"/> EQUITIA SARDEGNA S.p.A.
<input checked="" type="checkbox"/> EQUITIA MARCHE DUE S.p.A.	<input type="checkbox"/> Altri

[Handwritten signature]

[Handwritten signature]

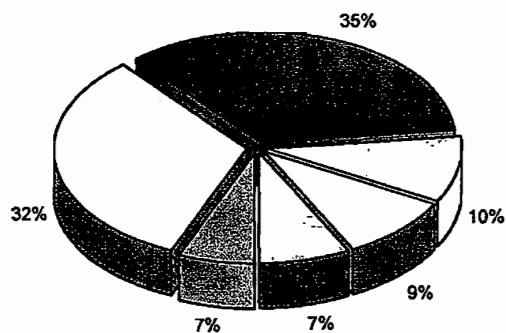
Aggi e compensi Ruoli ante riforma-Altri

NORD	
Regioni	€/mg
Lombardia	220
Piemonte	180
Liguria	103
Emilia Romagna	68
Veneto	66
Friuli Venezia Giulia	16
Trentino - Alto Adige	8
Valle d'Aosta	2
Totale	663

CENTRO	
Regioni	€/mg
Umbria	921
Toscana	210
Lazio	167
Abruzzo	38
Marche	32
Molise	8
-	-
-	-
-	-
Totale	1.377

SUD	
Regioni	€/mg
Campania	295
Calabria	116
Puglia	95
Basilicata	81
Sardegna	50
-	-
-	-
-	-
Totale	637

TOTALE GENERALE	2.677
------------------------	--------------



■ EQUITALIA PERUGIA S.p.A.	□ EQUITALIA POLIS S.p.A.
□ EQUITALIA E.T.R. S.p.A.	□ EQUITALIA GERIT S.p.A.
■ EQUITALIA ESATRI S.p.A.	□ Altri

[Handwritten signature]

[Handwritten signature]

Aggi e compensi Ruoli post riforma:

Gli Aggi e compensi su riscossioni ruoli "post riforma" sono relativi ai ruoli non erariali e a quelli complessivi a carico dei contribuenti. Tale voce risente nell'esercizio 2007 dei maggiori volumi di riscossione conseguiti.

L'articolazione per controparte è rappresentata nella seguente tabella:

Aggi e compensi Ruoli post riforma.		31/12/07
Erario		75.700
INPS-INAIL		100.200
Altri		170.804
Totale		346.705

Aggi e compensi Ruoli post riforma-Erario

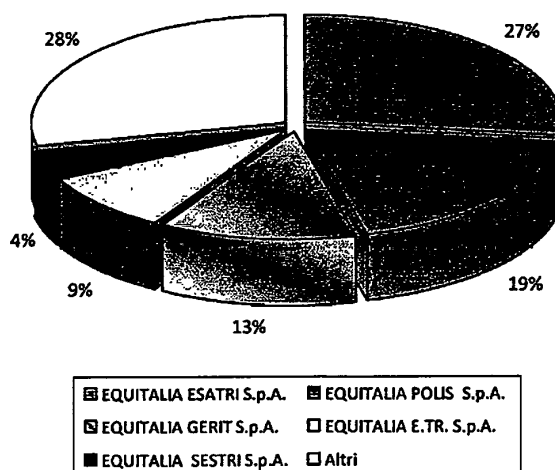
NORD	
Regioni	€/mgl
Lombardia	22.643
Emilia Romagna	5.442
Veneto	4.012
Liguria	3.140
Piemonte	2.507
Friuli Venezia Giulia	923
Trentino - Alto Adige	616
Valle d'Aosta	-
Totale	39.283

CENTRO	
Regioni	€/mgl
Lazio	8.293
Toscana	4.933
Marche	2.641
Molise	613
Abruzzo	510
Umbria	438
-	-
-	-
-	-
Totale	17.429

SUD	
Regioni	€/mgl
Campania	8.598
Puglia	5.214
Sardegna	2.506
Calabria	2.257
Basilicata	413
-	-
-	-
-	-
Totale	18.988

TOTALE GENERALE	75.700
------------------------	---------------

La concentrazione del dato rispetto alle società partecipate è rappresentata nella tabella che segue:



[Handwritten signature]

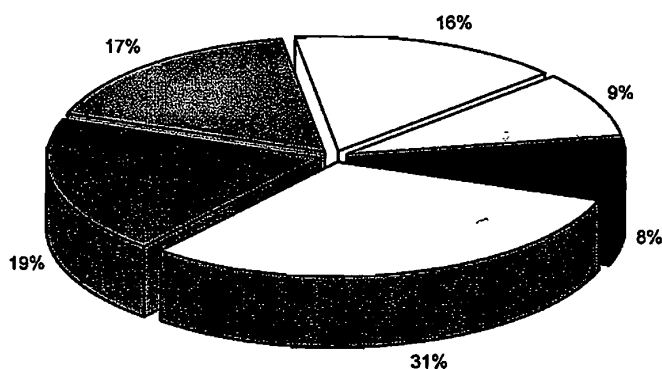
Aggi e compensi Ruoli post riforma – Inps e Inail

NORD	
Regioni	€/mgl
Lombardia	20.360
Veneto	7.517
Emilia Romagna	7.188
Piemonte	4.920
Liguria	3.654
Friuli Venezia Giulia	1.733
Trentino - Alto Adige	488
Valle d'Aosta	193
Totale	46.053

CENTRO	
Regioni	€/mgl
Lazio	12.787
Toscana	7.492
Marche	3.417
Abruzzo	1.008
Umbria	569
Molise	-
-	-
-	-
-	-
Totale	25.273

SUD	
Regioni	€/mgl
Campania	12.513
Puglia	7.260
Sardegna	4.944
Calabria	3.398
Basilicata	759
-	-
-	-
-	-
-	-
Totale	28.873

TOTALE GENERALE	100.200
------------------------	----------------



■ EQUITIA POLIS S.p.A.	■ EQUITIA ESATRI S.p.A.	□ EQUITIA GERIT S.p.A.
□ EQUITIA E.T.R. S.p.A.	■ EQUITIA NOMOS S.p.A.	□ Altri

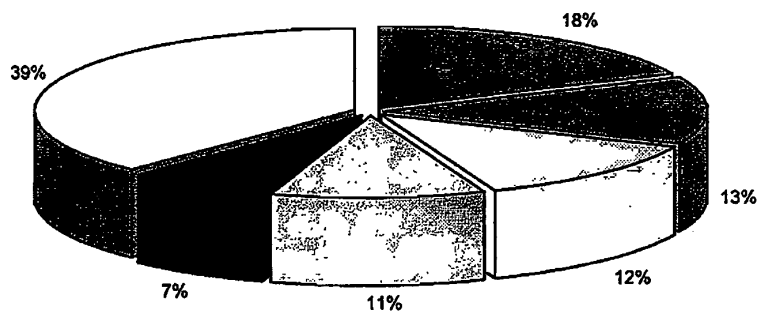
Aggi e compensi Ruoli post riforma-Altri

NORD	
Regioni	€/mgl
Lombardia	25.609
Piemonte	16.576
Veneto	13.108
Emilia Romagna	11.893
Liguria	4.647
Trentino - Alto Adige	3.955
Friuli Venezia Giulia	3.714
Valle d'Aosta	523
Totale	80.026

CENTRO	
Regioni	€/mgl
Lazio	21.720
Toscana	14.251
Abruzzo	5.600
Umbria	4.322
Marche	2.478
Molise	1.130
-	-
-	-
Totale	49.501

SUD	
Regioni	€/mgl
Campania	16.174
Puglia	8.430
Sardegna	7.745
Calabria	6.021
Basilicata	2.908
-	-
-	-
Totale	41.278

TOTALE GENERALE	170.804
------------------------	----------------



■ EQUITIA NOMOS S.p.A.	■ EQUITIA ESATRI S.p.A.
□ EQUITIA POLIS S.p.A.	□ EQUITIA GERIT S.p.A.
■ EQUITIA E.T.R. S.p.A.	□ Altri

[Handwritten signature]

Rimborso spese procedure coattive:

I rimborsi spese su procedure coattive si riferiscono ai compensi forfettari maturati nell'anno iscritti sia per la parte riscossa dai contribuenti, sia per la quota maturata che verrà riscossa dal contribuente o, a seguito di discarico, dagli Enti impositori.

Rimborso spese procedure coattive		31/12/07
Erario		58.970
INPS-INAIL		26.932
Altri		191.233
Totale		277.135

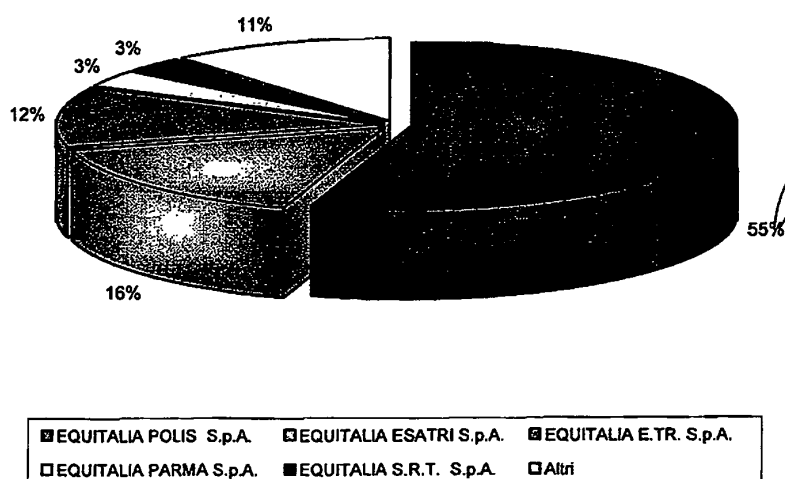
Rimborso spese procedure coattive – Erario

NORD	
Regioni	€/mgI
Lombardia	9.891
Emilia Romagna	7.334
Veneto	5.125
Liguria	3.351
Friuli Venezia Giulia	448
Valle d'Aosta	-
Trentino - Alto Adige	-
Piemonte	-
Totale	26.149

CENTRO	
Regioni	€/mgI
Marche	2.715
Toscana	2.421
Umbria	-
Molise	-
Lazio	-
Abruzzo	-
-	-
-	-
Totale	5.135

SUD	
Regioni	€/mgI
Campania	21.542
Puglia	3.124
Calabria	3.019
Sardegna	-
Basilicata	-
-	-
-	-
-	-
Totale	27.686

TOTALE GENERALE	58.970
------------------------	---------------



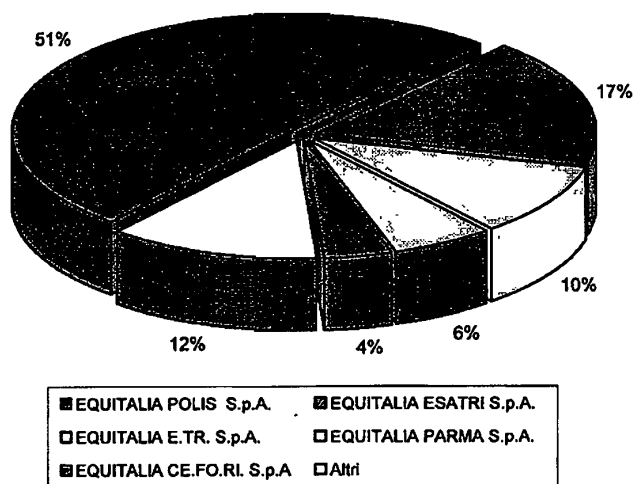
Rimborso spese procedure coattive – Inps e Inail

NORD	
Regioni	€/mg
Lombardia	4.965
Emilia Romagna	4.489
Veneto	2.508
Liguria	1.472
Friuli Venezia Giulia	182
Valle d'Aosta	-
Trentino - Alto Adige	-
Piemonte	-
Totale	13.616

CENTRO	
Regioni	€/mg
Marche	1.791
Toscana	1.208
Umbria	-
Molise	-
Lazio	-
Abruzzo	-
-	-
-	-
-	-
Totale	2.999

SUD	
Regioni	€/mg
Campania	8.150
Calabria	1.252
Puglia	914
Sardegna	-
Basilicata	-
-	-
-	-
-	-
Totale	10.316

TOTALE GENERALE	26.932
------------------------	---------------



[Firma]

[Firma]

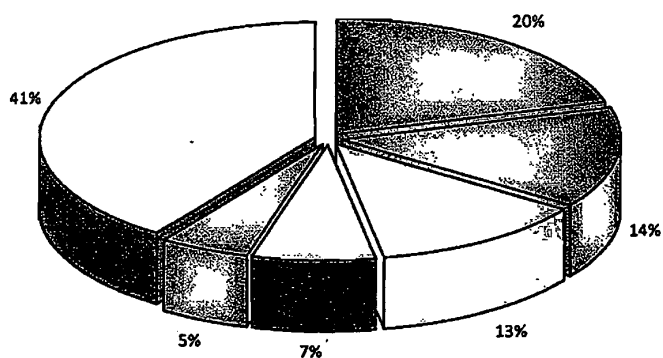
Rimborso spese procedure coattive — Altri

NORD	
Regioni	€/mgl
Piemonte	20.024
Lombardia	17.281
Veneto	11.293
Emilia Romagna	10.912
Liguria	4.643
Friuli Venezia Giulia	3.631
Trentino - Alto Adige	2.281
Valle d'Aosta	459
Totale	70.523

CENTRO	
Regioni	€/mgl
Lazio	37.684
Toscana	18.907
Umbria	4.677
Abruzzo	4.463
Marche	1.945
Molise	1.382
-	-
-	-
Totale	69.059

SUD	
Regioni	€/mgl
Campania	25.803
Puglia	9.653
Sardegna	7.767
Calabria	4.418
Basilicata	4.009
-	-
-	-
Totale	51.651

TOTALE GENERALE	191.233
------------------------	----------------



☐ EQUITIA GERIT S.p.A. ☐ EQUITIA NOMOS S.p.A. ☐ EQUITIA POLIS S.p.A.
☐ EQUITIA ESATRI S.p.A. ☐ EQUITIA E.T.R. S.p.A. ☐ Altri

