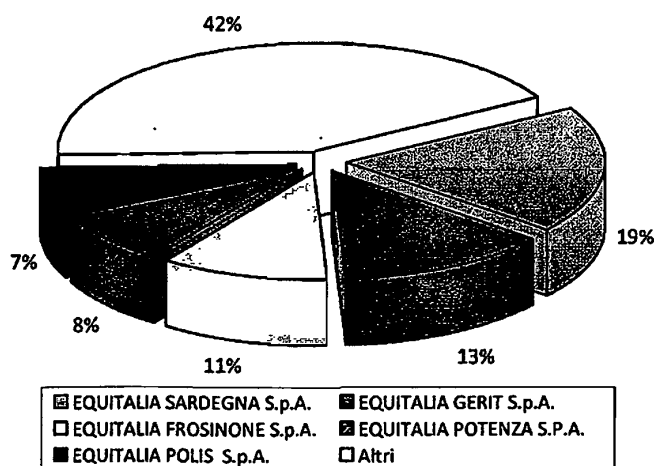


Crediti per diritti e rimborsi spese ante e post riforma – Altri Enti

Si riferiscono ai crediti maturati verso altri Enti inseriti in domande di inesigibilità definitive.

Le tabelle e il grafico seguenti dettagliano la voce per ripartizione territoriale e concentrazione societaria:

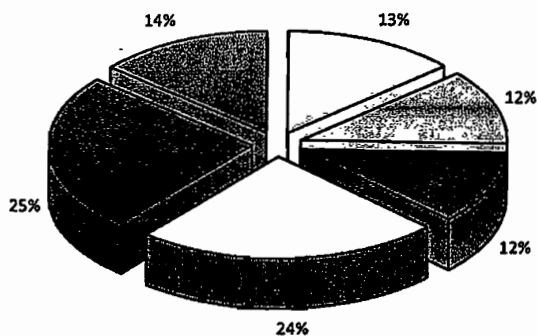
NORD		CENTRO		SUD	
Regioni	€/mgl	Regioni	€/mgl	Regioni	€/mgl
Lombardia	8.511	Lazio	29.389	Sardegna	23.581
Friuli Venezia Giulia	5.120	Toscana	7.462	Basilicata	14.449
Emilia Romagna	4.609	Molise	2.787	Puglia	13.572
Liguria	1.359	Umbria	1.200	Campania	6.102
Veneto	936	Marche	987	Calabria	1.718
Trentino - Alto Adige	405	Abruzzo	636	-	-
Piemonte	336	-	-	-	-
Valle d'Aosta	-	-	-	-	-
<b>Totale</b>	<b>21.277</b>	<b>Totale</b>	<b>42.462</b>	<b>Totale</b>	<b>59.422</b>
<b>TOTALE GENERALE</b>					<b>123.161</b>



Crediti per diritti e rimborsi spese ante e post riforma — Contribuenti

La seguente tabella dettaglia la voce, evidenziandone la ripartizione territoriale e concentrazione societaria:

NORD		CENTRO		SUD	
Regioni	€/mgl	Regioni	€/mgl	Regioni	€/mgl
Lombardia	92.665	Lazio	77.784	Campania	163.367
Piemonte	56.506	Toscana	46.943	Puglia	44.501
Veneto	45.640	Abruzzo	18.366	Calabria	42.853
Emilia Romagna	36.068	Umbria	17.680	Basilicata	-
Liguria	22.660	Marche	14.072	Sardegna	-
Friuli Venezia Giulia	7.368	Molise	-	-	-
Trentino - Alto Adige	5.956	-	-	-	-
Valle d'Aosta	2.066	-	-	-	-
<b>Totale</b>	<b>268.928</b>	<b>Totale</b>	<b>174.846</b>	<b>Totale</b>	<b>250.722</b>
<b>TOTALE GENERALE</b>				<b>694.496</b>	



■ EQUITIA POLIS S.p.A.	■ EQUITIA GERIT S.p.A.
□ EQUITIA E.T.R. S.p.A.	□ EQUITIA NOMOS S.p.A.
■ EQUITIA ESATRI S.p.A.	□ Altri

**e) Crediti per interessi di mora**

Interessi di mora	31/12/07
Interessi di mora	372.286

La voce rappresenta l'ammontare degli interessi di mora previsti dall'art. 61 del D.P.R. 43/88 maturati ma non ancora riscossi, a carico dei contribuenti morosi, come per imposte, tasse e contributi iscritti a ruolo con obbligo del "non riscosso come riscosso". Ai fini del calcolo non si tiene conto delle quote incluse in domanda di rimborso, per le quali l'incasso verrà disposto dagli Enti impositori senza corresponsione di interessi.

E' stato costituito un apposito fondo rettificativo di pari importo — esposto nella voce successiva - così come previsto dall'art. 71, 3° comma del D.P.R. 917/86 e successive modificazioni e integrazioni.

**f) Altri crediti verso la clientela**


La voce è così composta:

Altri crediti verso la clientela	31/12/07
Diritti commissionali Ici	6.834
Altre commissioni maturate	2.394
Altri crediti	148.444
Crediti per anticipazioni all'E rario (ex SAC)	557
Totale	158.230

Aging crediti verso la clientela - Diritti commissionali Ici	31/12/07
fino a 3 mesi	5.284
da 3 a 12 mesi	1.550
Totale	6.834

Aging crediti verso la clientela - Altre commissioni maturate	31/12/07
fino a 3 mesi	2.188
da 3 a 12 mesi	206
Indeterminata	-
Totale	2.394

Aging crediti verso la clientela - altri crediti	31/12/07
fino a 3 mesi	74.868
da 3 a 12 mesi	792
da 1 a 5 anni	7.727
oltre 5 anni	-
indeterminata	65.056
Totale	148.444




I crediti per diritti commissionali ICI e le altre commissioni maturate si riferiscono ai compensi maturati sulle riscossioni incassate entro il 31/12/2007.

Negli altri crediti sono ricompresi:

- I crediti che il gruppo vanta al 31/12/2007 nei confronti del Dipartimento delle Finanze, del Ministero dell'Economia e delle Finanze per il saldo dell'indennità di presidio relativa al 2007 iscritti nel bilancio della holding (€/mln 68,6);
- Il residuo credito di Equitalia Polis per indennità di presidio di competenza dei primi nove mesi dell'anno 2006 oggetto di provvedimento di fermo amministrativo (€/mln 19,2);
- I crediti vantati da Equitalia Gerit verso gli Enti impositori per provvedimenti di sgravio delle partite indebite su ruoli ante riforma (€/mln 18,7) e i crediti vantati per le c.d. definizioni automatiche ai sensi degli articoli 60, 61 e 79 del D.Lsg. 112/99 (€/mln 15,0).

**g) Fondo svalutazione crediti verso la clientela**

FONDO SVALUTAZIONE CREDITI		Totale
Totale		407.842

La voce, dettagliata, fa riferimento:

- al fondo svalutazione riveniente dalla decurtazione del 10% del valore nominale delle anticipazioni in essere nei confronti degli Enti non Erariali, "crediti per ruoli ante riforma", per la quota parte relativa alle domande di rimborso e alle comunicazioni di inesigibilità presentate sino al 4/10/2005 come previsto dall'art. 3 c. 13 della L. 248/2005;
- al fondo svalutazione per interessi di mora, descritto nella voce "altri crediti verso la clientela";
- ad altri fondi rettificativi dei crediti; l'importo più rilevante si riferisce all'attualizzazione dei ruoli "con obbligo" effettuata dalle società a copertura del mancato finanziamento "mismatching". Il valore di tale fondo è stato adeguato per tener conto dell'avvicinarsi della data di incasso delle rate.

FONDO SVALUTAZIONE CREDITI - DETTAGLIO		Totale
Fondo svalutazione 10% crediti ante riforma		13.093
Fondo svalutazione interessi di mora		372.271
Altri fondi svalutazione crediti		22.478
Totale		407.842



**Voce 50 - Obbligazioni e altri titoli a reddito fisso**

Obbligazioni e altri titoli a reddito fisso	31/12/07
Valori in €/mgl	23.913

Le obbligazioni in portafoglio sono detenute per impiego di liquidità, a garanzia delle gestioni esattoriali ante 1990, a copertura di mutui concessi ai dipendenti e per investimento del patrimonio del Fondo di Previdenza del personale.

Obbligazioni e altri titoli a reddito fisso	31/12/07
a) di emittenti pubblici	589
b) di enti creditizi	23.323
c) di enti finanziari	-
d) di altri emittenti	-
Totale	23.913

L'importo dei titoli che hanno scadenza entro l'esercizio 2008 è complessivamente pari ad €/mgl 128.

**Voce 60 - Azioni, quote e altri titoli a reddito variabile**

Azioni, quote e altri titoli a reddito variabile	31/12/07
Valori in €/mgl	78

La voce, di importo residuale, si riferisce a titoli detenuti da Equitalia Avellino.

La movimentazione dei titoli azionari, intervenuta nel corso dell'esercizio 2007 ha riguardato principalmente la vendita delle quote di un fondo SICAV e delle polizze di capitalizzazione sottoscritte nel 2007 dalla capogruppo.

**Voce 60 - Partecipazioni in imprese non del gruppo**

Partecipazioni in imprese non del gruppo	31/12/07
Valori in €/mgl	648

La voce si riferisce alle quote di partecipazione nella Scuola di Alta Formazione professionale (STOA' S.c.p.A.) acquisite dalla holding nel corso dell'esercizio e a quote residuali in società in liquidazione detenute da Equitalia Polis Spa.

Il prospetto evidenzia il dettaglio della voce:

Partecipazioni in imprese non del gruppo	31/12/07	%	SEDE	PATRIMONIO NETTO DA ULTIMO BILANCIO
Di proprietà diretta della capogruppo - Stoà Scpa	160	4,54%	NAPOLI	3.484
Tramite Equitalia Polis SpA	488			
Esatto SpA in liquidazione	277	16,33%	TRIESTE	1.939
Gecap SpA in liquidazione	144	37,25%	FOGGIA	12
Serit SpA in liquidazione	67	100,00%	CHIETI	1
Sogesi SpA in liquidazione	-	10,00%	PALERMO	145.669
Saget SpA in liquidazione	-	99,98%	CHIETI	88
<b>Totale</b>	<b>648</b>			

Per quanto riguarda la società Sogesi S.p.A. in liquidazione, il Patrimonio Netto è solo virtualmente negativo, in quanto le banche creditrici nel 1997 hanno deliberato la rinuncia a quella parte delle ragioni di credito che ad esito della liquidazione non dovesse trovare capienza.

#### Voce 110- Immobilizzazioni immateriali

Immobilizzazioni immateriali	31/12/07
Valori in €/mgl	13.289

Le immobilizzazioni immateriali sono costituite prevalentemente da software di proprietà o concesso in licenza d'uso oltre che da interventi di ristrutturazione e migliorie sulle sedi in locazione.

I costi d'impianto sono relativi alle spese di costituzione e start up della capogruppo sostenute nel 2006.

	31/12/2007
Avviamento	30
Brevetti e diritti	997
Concessioni, licenze, marchi e simili	4.665
Costi d'impianto	563
Migliorie su beni di terzi	3.528
Altre immobilizzazioni immateriali	3.506
<b>Immobilizzazioni immateriali</b>	<b>13.289</b>

#### Voce 120- Immobilizzazioni Materiali

Immobilizzazioni Materiali	31/12/07
Valori in €/mgl	24.299

Le immobilizzazioni materiali sono costituite principalmente dai beni necessari al funzionamento delle sedi principali e delle reti territoriali.

In particolare in questa voce sono indicati gli immobili di proprietà di Equitalia Servizi ed Equitalia Avellino, adibiti a rispettiva sede principale. Relativamente ad Equitalia Avellino, la differenza derivante dalla

compensazione del costo della partecipazione con la corrispondente frazione di patrimonio netto, pari a 1,3 milioni di €, è stata imputata all'immobile. Il maggior valore deriva da un perizia effettuata al momento di acquisizione.

	31/12/2007
Terreni e Fabbricati - Uso strumentale	11.510
Terreni e Fabbricati - Uso non strumentale	181
Mobili ed arredi	4.970
Attrezzature	3.578
Altri beni	3.216
Immobilizzazioni in corso e acconti	843
Immobilizzazioni Materiali	29.299

#### Voce 150 - Altre Attività

Altre attività	31/12/07
Valori in €/mgl	314.853

Altre attività	31/12/07
Crediti tributari	122.358
Altri crediti	192.495
Totale	314.853

La voce si riferisce principalmente a crediti di natura tributaria (comprese le attività per imposte anticipate) e ad altri crediti non ricompresi tra quelli verso la clientela.

Altri crediti	31/12/07
Crediti tributari: acconti versati - No cons. fisc	18.399
Crediti tributari: crediti in contenzioso	98
Crediti tributari: altri	79.646
Altre attività per imposte anticipate - IRES	21.350
Altre attività per imposte anticipate - IRAP	2.864
Totale	122.358

I crediti di natura tributaria riguardano gli acconti IRES di gruppo (€/mln 65,4) versati dalla consolidante fiscale in linea con quanto disposto dalle norme per il consolidato fiscale, gli acconti IRAP versati da ciascuna società del Gruppo e gli altri crediti tributari relativi principalmente a ritenute subite, crediti IVA e crediti per imposte dirette già chiesti a rimborso.



Altri crediti	31/12/07
Crediti vs ex soci cedenti per clausola indennizzo	19.323
Crediti verso cessati esattori	8.258
Depositi cauzionali	2.661
Altre partite	161.540
Partite in riconciliazione	712
Totale	192.495

I crediti verso ex soci cedenti sono relativi agli importi richiesti in applicazione delle clausole di indennizzo previste nei contratti di cessione.

I crediti verso cessati esattori sono relativi all'attività svolta dalle società agenti sui ruoli ex obbligo da questi anticipati.

Le altre partite comprendono i crediti verso il personale, verso gli enti previdenziali, le partite viaggianti in attesa di accredito sul c/c bancario oltre che crediti verso clienti relativi al riaddebito di oneri sostenuti nell'ambito dell'attività di fiscalità locale.

Le partite in riconciliazione riguardano principalmente le differenze riscontrate in sede di riconciliazione intercompany, comprensive delle partite IRES indicate da alcune società verso la capogruppo, quale consolidante fiscale.

#### Voce 160 - Ratei e risconti attivi

Ratei e Risconti attivi	31/12/07
Valori in €/mgl	5.283

La voce si riferisce principalmente a risconti attivi (relativi agli oneri sostenuti per fitti passivi, buoni pasto, locazioni operative, licenze e manutenzioni software, polizze fideiussorie, spese telefoniche, premi assicurativi, spese postali, ecc) e in misura minore a ratei attivi (su interessi maturati sui titoli in portafoglio e su altri impieghi finanziari).

Ratei e Risconti attivi	31/12/07
Ratei attivi	1.863
Risconti attivi	3.420
Totale	5.283



**Passività****Voce 10 - Debiti verso enti creditizi**

Debiti verso Enti Creditizi	31/12/07
Valori in €/mgl	1.749.119

Il dettaglio dei debiti verso enti creditizi è il seguente:

Debiti verso Enti Creditizi	31/12/07
A) A VISTA	291.046
B) A TERMINE CON PREAVVISO	1.458.073
Totale	1.749.119

Segue l'analisi dei debiti a vista verso enti creditizi.

Debiti verso Enti Creditizi - a) A vista	31/12/07
Linee credito provvista anticipazione ex SAC	0
Rapporti di conto corrente	203.922
Altri debiti verso enti creditizi	87.124
Totale	291.046

I debiti verso Enti creditizi a vista sono relativi principalmente ai conti correnti di corrispondenza ordinari a vista. L'ammontare complessivo dei debiti a vista risente fortemente della soppressione, dall'esercizio 2007, dell'obbligo di anticipazione "ex SAC" previsto dall'art. 9 comma 1 del D.L. n. 79 del 28 marzo 1997, ai sensi dell'art. 36 del D.L. n. 248 del 31/12/2007.

I debiti a termine verso enti creditizi sono così formati.

Debiti verso Enti Creditizi - b) A termine con preavviso	31/12/07
Linee di credito copertura anticipazione "ex obbligo"	1.079.514
Altri Debiti verso Enti Creditizi	378.560
Totale	1.458.073

Aging debiti verso Enti Creditizi - Linee di credito per la copertura dell'anticipazione ex obbligo	31/12/07
fino a 3 mesi	1.401
da 3 a 12 mesi	24.254
da 1 a 5 anni	250.850
oltre 5 anni	803.009
Totale	1.079.514

I debiti a termine con preavviso sono principalmente relativi ai finanziamenti erogati dalle banche ex soci a copertura delle anticipazioni residue "ex obbligo" (con condizioni e tasso debitore in linea con quanto disposto dal D.L. 203/2005 per la remunerazione e il rimborso delle suddette anticipazioni). Residualmente riguardano i debiti della capogruppo verso gli ex soci per l'acquisizione delle società agenti della riscossione (€/mln 141,7) estinti nel gennaio 2008 per la massima parte mediante l'emissione degli strumenti finanziari partecipativi.

Aging debiti verso Enti Creditizi - Altri debiti verso enti creditizi	31/12/07
fino a 3 mesi	141.718
da 3 a 12 mesi	808
da 1 a 5 anni	79.002
oltre 5 anni	157.032
<b>Totale</b>	<b>378.560</b>

#### Voce 30 - Debiti verso la clientela

Debiti verso la clientela	31/12/07
Valori in €/mgl	2.524.795

La voce evidenzia i debiti derivanti dalle normali dinamiche di riscossione e riversamento tipiche dell'attività di riscossione tributi. Il saldo è così composto:

Debiti verso la clientela	31/12/07
A) A VISTA	107.302
B) A TERMINE O CON PREAVVISO	2.417.494
<b>Totale</b>	<b>2.524.795</b>

Relativamente alla voce debiti verso la clientela, si rileva, per Equitalia Gerit S.p.A., la posta trasferita e non inventariata pari al 31 dicembre 2007 a circa euro 163 milioni (a fronte di un totale debiti verso la clientela iscritto nel bilancio consolidato per circa euro 2.417 milioni), concernente l'area dei ruoli con obbligo. È stato costituito un apposito gruppo di lavoro congiunto Equitalia Gerit/BMPS che ha completato la fase di analisi della posta in argomento arrivando ad una prima suddivisione per natura e tipologia degli importi costituenti il saldo pari a circa euro 163 milioni.

Nel corso del 2008 sono proseguite le attività di completamento di tale analisi che consentirà di delineare le azioni utili all'eventuale riclassificazione contabile di tale saldo.



Si segnala, tuttavia, che le eventuali sopravvenienze passive o insussistenze passive o minusvalenze che dovessero rilevarsi al completamento di tale attività di verifica risulterebbero oggetto di indennizzo tenuto conto della clausola di garanzia prevista dal relativo contratto di cessione.

I debiti verso la clientela a vista si riferiscono a debiti verso contribuenti:

A) A VISTA	31/12/07
Debiti vs contribuenti per eccedenze da rimborsare	97.934
Debiti vs contribuenti per sgravi da rimborsare	9.368
Totale	107.302

I debiti verso la clientela a termine o con preavviso si riferiscono a debiti verso enti impositori e per la parte residuale a debiti per partite transitorie da attribuire:

B) A TERMINE O CON PREAVVISO	31/12/07
Debiti vs enti per somme incassate da riversare	1.231.914
Debiti vs enti per somme incassate da lavorare	1.147.803
Altre partite debitorie	37.776
Totale	2.417.494

Aging debiti verso la clientela - debiti vs enti per somme incassate da riversare	31/12/07
fino a 3 mesi	1.212.610
da 3 a 12 mesi	19.305
Totale	1.231.914

Aging debiti verso la clientela - debiti vs enti per somme incassate da lavorare	31/12/07
fino a 3 mesi	936.946
da 3 a 12 mesi	210.857
Totale	1.147.803

Aging debiti verso la clientela - altre partite debitorie	31/12/07
fino a 3 mesi	13.237
da 3 a 12 mesi	24.539
Totale	37.776

Handwritten signature and initials in black ink, located to the right of the aging tables. The signature is a large, stylized 'N' shape, and the initials are 'A' and 'X'.



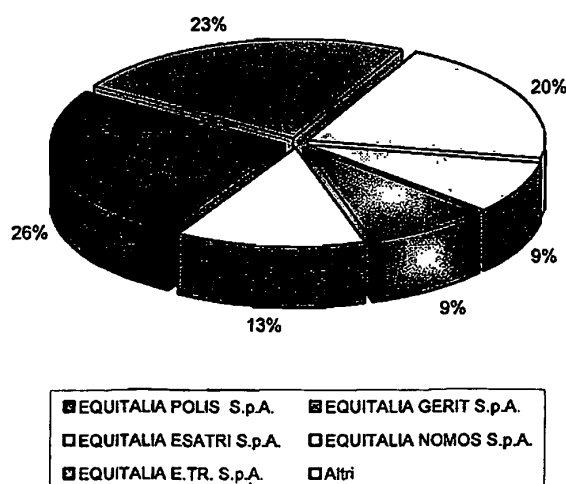
**a) Debiti verso contribuenti per eccedenze da rimborsare**

Sono relativi ad incassi pervenuti dai contribuenti in eccedenza rispetto ai carichi per ruoli ed entrate patrimoniali presenti in archivio. Tale fenomeno ha assunto dimensioni notevoli in quanto non è possibile compensare le suddette eccedenze con eventuali altri debiti del contribuente, se riferiti ad Enti diversi da quelli per i quali era stato effettuato il pagamento: la creazione delle eccedenze è stata favorita dall'introduzione della cartella unica (contenente più iscrizioni, relative ad Enti diversi), nonché dallo sviluppo dei canali di pagamento diversi dallo sportello (accrediti a mezzo flussi bancari e postali).

La seguente tabella dettaglia la voce, evidenziandone la ripartizione territoriale:

NORD		CENTRO		SUD	
Regioni	€/mgl	Regioni	€/mgl	Regioni	€/mgl
Lombardia	20.802	Lazio	21.157	Campania	14.988
Veneto	8.391	Toscana	5.746	Calabria	4.172
Emilia Romagna	5.282	Abruzzo	1.117	Sardegna	3.993
Piemonte	4.526	Umbria	500	Puglia	2.592
Liguria	2.868	Marche	446	Basilicata	46
Friuli Venezia Giulia	713	Molise	138	-	-
Valle d'Aosta	240	-	-	-	-
Trentino - Alto Adige	219	-	-	-	-
<b>Totale</b>	<b>43.040</b>	<b>Totale</b>	<b>29.103</b>	<b>Totale</b>	<b>25.791</b>
<b>TOTALE GENERALE</b>					<b>97.934</b>

La concentrazione del dato rispetto alle società partecipate è rappresentata nella tabella che segue:

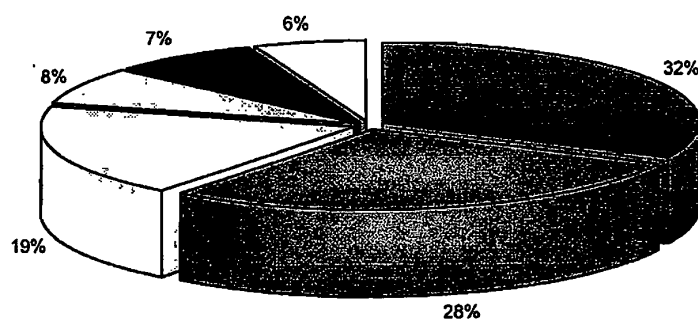


**b) Debiti verso contribuenti per sgravi da rimborsare**

L'importo è costituito dai rimborsi disposti dagli enti su somme indebitamente iscritte a ruolo e già pagate dai contribuenti al netto dei crediti (espressi con segno negativo) per buoni ancora da incassare da parte degli enti. Nell'importo sono ricompresi gli sgravi solo da compensare che, quindi, non produrranno eccedenze da rimborsare.

La tabella che segue dettaglia la voce evidenziandone la ripartizione territoriale che dipende in larga misura dai volumi riscossi soprattutto nell'ultimo periodo dell'anno:

NORD		CENTRO		SUD	
Regioni	€/mgl	Regioni	€/mgl	Regioni	€/mgl
Lombardia	3.479	Lazio	978	Campania	2.604
Emilia Romagna	2.062	Marche	568	Basilicata	44
Trentino - Alto Adige	786	Toscana	374	Sardegna	-
Veneto	697	Umbria	224	Calabria	(885)
Piemonte	244	Abruzzo	207	Puglia	(2.342)
Friuli Venezia Giulia	239	Molise	9	-	-
Liguria	66	-	-	-	-
Valle d'Aosta	13	-	-	-	-
<b>Totale</b>	<b>7.585</b>	<b>Totale</b>	<b>2.361</b>	<b>Totale</b>	<b>(579)</b>
<b>TOTALE GENERALE</b>				<b>9.368</b>	



■ EQUITIA ESATRI S.p.A.  
 ■ EQUITIA POLIS S.p.A.  
 □ EQUITIA NOMOS S.p.A.  
 □ EQUITIA GERIT S.p.A.  
 ■ EQUITIA ALTO ADIGE SUDTIROL S.p.A.  
 □ Altri

**c) Debiti verso Enti impositori per somme incassate da riversare**

Tale sottovoce rappresenta il debito per incassi pervenuti in prossimità della fine dell'anno, da riversare o da compensare con le relative anticipazioni nel mese di gennaio 2008 agli enti impositori.

L'articolazione per controparte è rappresentata nella seguente tabella:

<b>Debiti verso Enti Impositori</b>	<b>31/12/07</b>
Erario	546.685
INPS-INAIL	28.112
Altri	657.117
<b>Totale</b>	<b>1.231.914</b>

L'importo relativo all'Erario si riferisce agli importi riversati nei primi giorni di gennaio 2008 in relazione alle modalità di riscossione disciplinate dal D.Lgs. 112/99. La voce è nettata dei compensi che la società ha trattenuto in sede di riversamento. L'importo relativo agli altri enti è riferito principalmente all'ICI incassata nel mese di dicembre e riversata nel mese di gennaio 2008.

Seguono tabelle e grafico di dettaglio:



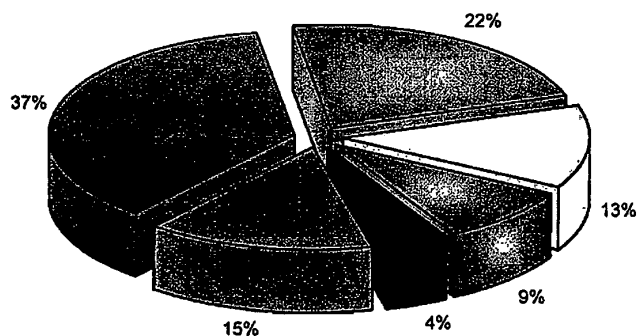
Debiti verso enti impositori - Erario

NORD	
Regioni	€/mgl
Lombardia	222.914
Friuli Venezia Giulia	61.555
Piemonte	38.336
Veneto	28.756
Liguria	26.372
Emilia Romagna	15.742
Trentino - Alto Adige	10.050
Valle d'Aosta	408
<b>Totale</b>	<b>404.133</b>

CENTRO	
Regioni	€/mgl
Lazio	47.588
Toscana	25.943
Marche	4.892
Abruzzo	3.323
Umbria	995
Molise	-
	-
	-
<b>Totale</b>	<b>82.740</b>

SUD	
Regioni	€/mgl
Campania	45.201
Calabria	6.823
Puglia	5.788
Sardegna	1.680
Basilicata	321
-	-
-	-
-	-
<b>Totale</b>	<b>59.812</b>

<b>TOTALE GENERALE</b>	<b>546.685</b>
------------------------	----------------



■ EQUITIA ESATRI S.p.A.	■ EQUITIA NOMOS S.p.A.
□ EQUITIA POLIS S.p.A.	■ EQUITIA GERIT S.p.A.
■ EQUITIA COMO E LECCO S.p.A.	■ Altri

*[Handwritten signature]*

*[Handwritten signature]*

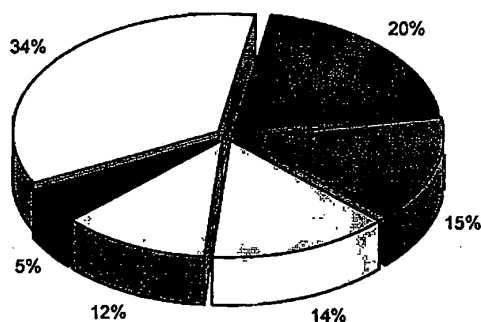
Debiti verso enti impositori – Inps e Inail

NORD	
Regioni	€/mgl
Lombardia	5.332
Piemonte	4.007
Veneto	2.542
Emilia Romagna	2.445
Friuli Venezia Giulia	1.018
Liguria	970
Trentino - Alto Adige	320
Valle d'Aosta	89
<b>Totale</b>	<b>16.724</b>

CENTRO	
Regioni	€/mgl
Toscana	1.662
Marche	1.224
Abruzzo	1.019
Umbria	1
Molise	-
Lazio	-
-	-
-	-
-	-
<b>Totale</b>	<b>3.905</b>

SUD	
Regioni	€/mgl
Campania	2.981
Puglia	2.161
Calabria	1.491
Sardegna	533
Basilicata	316
-	-
-	-
-	-
-	-
<b>Totale</b>	<b>7.482</b>

<b>TOTALE GENERALE</b>	<b>28.112</b>
------------------------	---------------



■ EQUITIA NOMOS S.p.A.	■ EQUITIA ESATRI S.p.A.
□ EQUITIA POLIS S.p.A.	□ EQUITIA E.TR. S.p.A.
■ EQUITIA SESTRI S.p.A.	□ Altri

*[Handwritten signature]*

*[Handwritten signature]*