

## CONTO ECONOMICO

COSTI	31/12/2006 in Bilancio 2007	31/12/2006 Approvato	Riclassifiche
10. INTERESSI PASSIVI E ONERI ASSIMILATI	0		0
20. COMMISSIONI PASSIVE	58.863	58.863	0
30. PERDITE DA OPERAZIONI FINANZIARIE	18.800	18.800	-
40. SPESE AMMINISTRATIVE	3.112.844	3.120.410	7.566
A) SPESE PER IL PERSONALE	300.211	300.211	0
DI CUI	0		-
- SALARI E STIPENDI	202.246	202.246	0
- ONERI SOCIALI	60.906	75.648	14.742
- TRATTAMENTO DI FINE RAPPORTO	16.857	16.857	0
- TRATTAMENTO DI QUIESCENZA E SIMILI	0		-
- ALTRE SPESE DEL PERSONALE	20.201	5.459	14.742
B) ALTRE SPESE AMMINISTRATIVE	2.820.199	2.812.633	7.566
50. RETTIFICHE DI VALORE SU IMMOBILIZZAZIONI IMMATERIALI E MATERIALI	187.952	187.952	0
60. ALTRI ONERI DI GESTIONE	0		0
70. ACCANTONAMENTO PER RISCHI ED ONERI	0		-
80. ACCANTONAMENTO AI FONDI RISCHI SU CREDITI	0		-
90. RETTIFICHE DI VALORE SU CREDITI E ACCANTONAMENTI PER GARANZIE E IMPEGNI	0		-
100. RETTIFICHE DI VALORE SU IMMOBILIZZAZIONI FINANZIARIE	815.517	815.517	0
110. ONERI STRAORDINARI		7.566	7.566
120. VARIAZIONE POSITIVA DEL FONDO PER RISCHI FINANZIARI GENERALI	0		-
130. IMPOSTE SUL REDDITO D'ESERCIZIO	998.307	998.307	0
140. UTILE D'ESERCIZIO	683.213	683.213	0
TOTALE COSTI	5.883.062	5.883.062	0

RICAVI	31/12/2006 in Bilancio 2007	31/12/2006 Approvato	Riclassifiche
10. INTERESSI ATTIVI E PROVENTI ASSIMILATI	1.876.006	1.876.006	0
DI CUI	0		-
- SU TITOLI A REDDITO FISSO	1.507.047	1.507.047	0
20. DIVIDENDI E ALTRI PROVENTI	1.757.565	1.757.565	0
A) SU AZIONI, QUOTE E ALTRI TITOLI A REDDITO VARIABILE	1.757.565	1.757.565	0
B) SU PARTECIPAZIONI	0		-
C) SU PARTECIPAZIONI IN IMPRESE DEL GRUPPO	0		-
30. COMMISSIONI ATTIVE	0	2.100.000	2.100.000
40. PROFITTI DA OPERAZIONI FINANZIARIE	0		-
50. RIPRESE DI VALORE SU CREDITI E ACCANTONAMENTI PER GARANZIE E IMPEGNI	0		-
60. RIPRESE DI VALORE SU IMMOBILIZZAZIONI FINANZIARIE	0		-
70. ALTRI PROVENTI DI GESTIONE	2.249.491	149.491	2.100.000
80. PROVENTI STRAORDINARI	0		-
90. VARIAZIONE NEGATIVA DEL FONDO PER RISCHI FINANZIARI GENERALI	0		-
100. PERDITA D'ESERCIZIO	0		-
TOTALE RICAVI	5.883.062	5.883.062	0

Per quanto riguarda il conto economico la riclassificazione principale è rappresentata dalla ricollocazione delle commissioni attive 2006 (€ 2.100.000 proventi per servizi infragruppo resi alle partecipate, per il servizio di aggiornamento normativo ed amministrativo, di competenza del IV trimestre 2006) negli altri proventi di gestione in relazione all'adozione dei principi contabili di Gruppo.

Inoltre sono stati riclassificati:

- l'intero importo degli oneri straordinari - € 7.566 — nella voce 40 b) Altre spese amministrative tra le sopravvenienze e minusvalenze ordinarie in considerazione della loro natura ordinaria;
- gli oneri sociali per il fondo INA pari a € 14.742 riclassificati tra le altre spese per il personale trattandosi di un fondo integrativo.



#### **IV.C — Dati principali e analisi del patrimonio netto delle società partecipate**

Si riportano di seguito i prospetti sintetici del valore d'iscrizione in bilancio, il valore del patrimonio netto e i dati sintetici di stato patrimoniale e conto economico di ciascuna società del gruppo redatti in base al reporting package di bilancio predisposti dalle partecipate per la redazione del bilancio consolidato del Gruppo.

In particolare per ogni società vengono esposti i seguenti dati:

- la scheda contenente gli eventi e gli importi che hanno determinato il valore della partecipazione esposto in bilancio (costo storico rettificato)
- la scheda con il dettaglio del patrimonio netto delle partecipate
- la differenza di valore tra il valore di bilancio e il valore del patrimonio al netto dei dividendi deliberati nel 2008
- stato patrimoniale e conto economico di sintesi

Le differenze rilevate sono riferibili, salvo casi particolari, alla quota degli utili d'esercizio imputati a patrimonio netto.



**EQ. ALESSANDRIA**

Via Spalto Gamondio, 1 - 15100 ALESSANDRIA

Ambito

ALESSANDRIA

**STATO PATRIMONIALE**

<b>ATTIVO CIRCOLANTE</b>	<b>23.112.491</b>
Crediti v/enti creditizi e disponibilità	4.087.480
Crediti v/enti finanziari	637.841
Crediti v/clientela	26.107.139
Altre attività	2.280.031
<b>ATTIVO IMMOBILIZZATO</b>	<b>543.372</b>
Imm. Materiali / Immateriali	543.372
Imm. Finanziarie	0
<b>TOTALE ATTIVO</b>	<b>23.655.863</b>

<b>PASSIVO CIRCOLANTE</b>	<b>27.829.012</b>
Debiti v/enti creditizi	4.588.358
Debiti v/enti finanziari	0
Debiti v/clientela	20.124.729
Altre passività	3.116.825
Fondi e TFR	1.033.276
<b>PATRIMONIO NETTO</b>	<b>4.792.675</b>
<b>TOTALE PASSIVO</b>	<b>23.655.863</b>

**CONTO ECONOMICO**

<b>PROVENTI DI GESTIONE</b>	<b>10.272.394</b>
Commissioni attive	10.272.394
Altri proventi	19.338
<b>COSTI OPERATIVI</b>	<b>(17.024.101)</b>
Commissioni passive	(230.363)
Costo del personale	(3.440.615)
Altre spese amministrative	(3.351.122)
<b>RISULTATO GESTIONE</b>	<b>(6.732.369)</b>
Utilizzi (Accantonamenti) fondi	(201.548)
Riprese (Rettifiche) di valore	(76.404)
<b>RISULTATO OPERATIVO NETTO</b>	<b>(7.010.321)</b>
Saldo gestione finanziaria	(25.207)
Saldo gestione straordinaria	120.372
<b>RISULTATO ANTE IMPOSTE</b>	<b>(6.915.156)</b>
Imposte e tasse	(1.435.653)
<b>UTILE (PERDITA) D'ESERCIZIO</b>	<b>(8.350.809)</b>




**EQ. ALTO ADIGE SUDTIROL**

Via Duca d'Aosta, 53 - 39100 BOLZANO

Ambito

BOLZANO

**STATO PATRIMONIALE**

<b>ATTIVO CIRCOLANTE</b>	50.083.145
Crediti v/enti creditizi e disponibilità	23.824.902
Crediti v/enti finanziari	718.341
Crediti v/clientela	23.911.175
Altre attività	1.598.727
<b>ATTIVO IMMOBILIZZATO</b>	259.781
Imm. Materiali / Immateriali	259.781
Imm. Finanziarie	0
<b>TOTALE ATTIVO</b>	50.342.926

<b>PASSIVO CIRCOLANTE</b>	43.331.723
Debiti v/enti creditizi	13.784.561
Debiti v/enti finanziari	0
Debiti v/clientela	27.420.671
Altre passività	2.126.491
Fondi e TFR	2.704.018
<b>PATRIMONIO NETTO</b>	4.277.185
<b>TOTALE PASSIVO</b>	50.342.926

**CONTO ECONOMICO**

<b>PROVENTI GESTIONE</b>	11.109.523
Commissioni attive	10.546.521
Altri proventi	563.002
<b>COSTI OPERATIVI</b>	(7.637.933)
Commissioni passive	(255.147)
Costo del personale	(3.507.326)
Altre spese amministrative	(3.895.460)
<b>RISULTATO GESTIONE</b>	3.451.590
Utilizzi (Accantonamenti) fondi	(459.693)
Riprese (Rettifiche) di valore	(223.010)
<b>RISULTATO OPERATIVO NETTO</b>	2.768.887
Saldo gestione finanziaria	(263.395)
Saldo gestione straordinaria	(13.593)
<b>RISULTATO ANTE IMPOSTE</b>	2.491.899
Imposte e tasse	(1.107.892)
<b>UTILE PERDITA D'ESERCIZIO</b>	1.384.007




**EQ. AVELLINO**

Via Partenio, 22 - 83100 AVELLINO

Ambito

AVELLINO

**STATO PATRIMONIALE**

<b>ATTIVO CIRCOLANTE</b>	
Crediti v/enti creditizi e disponibilità	3.821.469
Crediti v/enti finanziari	512.796
Crediti v/clientela	22.883.034
Altre attività	4.114.084
<b>ATTIVO IMMOBILIZZATO</b>	
Imm. Materiali / Immateriali	2.843.988
Imm. Finanziarie	0
<b>TOTALE ATTIVO</b>	<b>34.175.371</b>

<b>PASSIVO CIRCOLANTE</b>	
Debiti v/enti creditizi	1.857.365
Debiti v/enti finanziari	17.701.243
Debiti v/clientela	4.332.407
Altre passività	5.421.393
Fondi e TFR	1.433.194
<b>PATRIMONIO NETTO</b>	<b>3.429.769</b>
<b>TOTALE PASSIVO</b>	<b>34.175.371</b>

**CONTO ECONOMICO**

<b>PROVENTI DI GESTIONE</b>	
Commissioni attive	13.018.118
Altri proventi	881.477
<b>COSTI OPERATIVI</b>	
Commissioni passive	(174.738)
Costo del personale	(5.903.682)
Altre spese amministrative	(4.831.047)
<b>RISULTATO GESTIONE</b>	<b>2.990.128</b>
Utilizzi (Accantonamenti) fondi	(320.784)
Riprese (Rettifiche) di valore	(381.785)
<b>RISULTATO OPERATIVO NETTO</b>	
Saldo gestione finanziaria	(1.084.302)
Saldo gestione straordinaria	(27.812)
<b>RISULTATO ANTI IMPOSTE</b>	
Imposte e tasse	(1.003.120)
<b>UTILE (PERDITA) D'ESERCIZIO</b>	<b>1.585.012</b>






**EQ. CE.FO.RI.**

Via IV Novembre, 21 - 47900 RIMINI

Ambito

CESENA - FORLI' - RIMINI

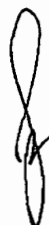
**STATO PATRIMONIALE**

<b>ATTIVO CIRCOLANTE</b>	<b>26.969.044</b>
Crediti v/enti creditizi e disponibilità	1.122.141
Crediti v/enti finanziari	826.115
Crediti v/clientela	23.049.709
Altre attività	1.965.079
<b>ATTIVO IMMOBILIZZATO</b>	<b>154.857</b>
Imm. Materiali / Immateriali	154.857
Imm. Finanziarie	0
<b>TOTALE ATTIVO</b>	<b>27.113.901</b>

<b>PASSIVO CIRCOLANTE</b>	<b>19.673.151</b>
Debiti v/enti creditizi	11.335.293
Debiti v/enti finanziari	0
Debiti v/clientela	5.148.831
Altre passività	3.159.330
Fondi e TFR	1.480.937
<b>PATRIMONIO NETTO</b>	<b>5.993.510</b>
<b>TOTALE PASSIVO</b>	<b>27.113.901</b>

**CONTO ECONOMICO**

<b>PROVENTI DI GESTIONE</b>	<b>13.444.191</b>
Commissioni attive	13.377.825
Altri proventi	66.670
<b>COSTI OPERATIVI</b>	<b>(3.412.471)</b>
Commissioni passive	(341.376)
Costo del personale	(3.647.520)
Altre spese amministrative	(3.412.471)
<b>RISULTATO GESTIONE</b>	<b>10.031.720</b>
Utilizzi (Accantonamenti) fondi	0
Riprese (Rettifiche) di valore	(95.342)
<b>RISULTATO OPERATIVO NETTO</b>	<b>9.936.378</b>
Saldo gestione finanziaria	(322.237)
Saldo gestione straordinaria	(11.964)
<b>RISULTATO ANTI IMPOSTE</b>	<b>9.602.177</b>
Imposte e tasse	(2.273.441)
<b>UTILE (PERDITA) D'ESERCIZIO</b>	<b>7.328.736</b>

**EQ. CERIT**

Via Pantin, 1 - 50018 SCANDICCI (FI)

Ambito

FIRENZE - MASSA CARRARA

**STATO PATRIMONIALE**

<b>ATTIVO CIRCOLANTE</b>	<b>91.759.628</b>
Crediti v/enti creditizi e disponibilità	13.003.030
Crediti v/enti finanziari	1.608.721
Crediti v/clientela	62.632.999
Altre attività	14.214.878
<b>ATTIVO IMMOBILIZZATO</b>	<b>206.199</b>
Imm. Materiali / Immateriali	206.199
Imm. Finanziarie	0
<b>TOTALE ATTIVO</b>	<b>91.965.827</b>

<b>PASSIVO CIRCOLANTE</b>	<b>91.965.827</b>
Debiti v/enti creditizi	32.508.861
Debiti v/enti finanziari	0
Debiti v/clientela	32.021.774
Altre passività	16.991.028
Fondi e TFR	2.893.513
<b>PATRIMONIO NETTO</b>	<b>7.250.651</b>
<b>TOTALE PASSIVO</b>	<b>91.965.827</b>

**CONTO ECONOMICO**

<b>PROVENTI DI GESTIONE</b>	<b>31.334.333</b>
Commissioni attive	31.334.333
Altri proventi	125.686
<b>COSTI OPERATIVI</b>	<b>(11.282.936)</b>
Commissioni passive	(698.817)
Costo del personale	(10.392.739)
Altre spese amministrative	(11.282.936)
<b>RISULTATO GESTIONE</b>	<b>20.177.083</b>
Utilizzi (Accantonamenti) fondi	(655.043)
Riprese (Rettifiche) di valore	(147.921)
<b>RISULTATO OPERATIVO NETTO</b>	<b>19.374.119</b>
Saldo gestione finanziaria	(307.758)
Saldo gestione straordinaria	(8.701)
<b>RISULTATO ANTE IMPOSTE</b>	<b>18.957.660</b>
Imposte e tasse	(3.443.892)
<b>UTILE (PERDITA) D'ESERCIZIO</b>	<b>15.513.768</b>




**EQ. COMO LECCO E SONDRIO**

Via Aspromonte, 24 - 23900 LECCO

Ambito

COMO - LECCO - SONDRIO

**STATO PATRIMONIALE**

<b>ATTIVO CIRCOLANTE</b>	<b>52.134.808</b>
Crediti v/enti creditizi e disponibilità	30.118.430
Crediti v/enti finanziari	1.227.110
Crediti v/clientela	10.509.918
Altre attività	10.279.350
<b>ATTIVO IMMOBILIZZATO</b>	<b>201.258</b>
Imm. Materiali / Immateriali	201.258
Imm. Finanziarie	0
<b>TOTALE ATTIVO</b>	<b>52.336.066</b>

<b>PASSIVO CIRCOLANTE</b>	<b>52.336.066</b>
Debiti v/enti creditizi	1.638.987
Debiti v/enti finanziari	0
Debiti v/clientela	36.978.369
Altre passività	4.539.510
Fondi e TFR	1.285.992
<b>PATRIMONIO NETTO</b>	<b>7.893.208</b>
<b>TOTALE PASSIVO</b>	<b>52.336.066</b>

**CONTO ECONOMICO**

<b>PROVENTI DI GESTIONE</b>	<b>18.365.774</b>
Commissioni attive	17.815.893
Altri proventi	544.221
<b>COSTI OPERATIVI</b>	<b>(16.095.063)</b>
Commissioni passive	(484.435)
Costo del personale	(6.479.175)
Altre spese amministrative	(6.092.459)
<b>RISULTATO GESTIONE</b>	<b>(764.044)</b>
Utilizzi (Accantonamenti) fondi	(873.487)
Riprese (Rettifiche) di valore	(16.781)
<b>RISULTATO OPERATIVO NETTO</b>	<b>(1.654.312)</b>
Saldo gestione finanziaria	651.325
Saldo gestione straordinaria	(30.503)
<b>RISULTATO ANTE IMPOSTE</b>	<b>(1.033.490)</b>
Imposte e tasse	(2.369.170)
<b>UTILE (PERDITA) D'ESERCIZIO</b>	<b>(3.402.660)</b>






**EQ. CUNEO**

Via F. Cavallotti, 35 - 12100 CUNEO

Ambito

CUNEO

**STATO PATRIMONIALE**

<b>ATTIVO CIRCOLANTE</b>	<b>16.206.545</b>
Crediti v/enti creditizi e disponibilità	5.960.721
Crediti v/enti finanziari	692.360
Crediti v/clientela	8.849.533
Altre attività	702.931
<b>ATTIVO IMMOBILIZZATO</b>	<b>618.134</b>
Imm. Materiali / Immateriali	618.134
Imm. Finanziarie	0
<b>TOTALE ATTIVO</b>	<b>16.824.679</b>

<b>PASSIVO CIRCOLANTE</b>	<b>15.669.848</b>
Debiti v/enti creditizi	4.221.651
Debiti v/enti finanziari	0
Debiti v/clientela	5.669.848
Altre passività	2.265.000
Fondi e TFR	1.564.389
<b>PATRIMONIO NETTO</b>	<b>3.102.791</b>
<b>TOTALE PASSIVO</b>	<b>16.824.679</b>

**CONTO ECONOMICO**

<b>PROVENTI GESTIONE</b>	<b>9.689.577</b>
Commissioni attive	9.647.577
Altri proventi	41.454
<b>COSTI OPERATIVI</b>	<b>(7.290.452)</b>
Commissioni passive	(262.737)
Costo del personale	(4.401.535)
Altre spese amministrative	(3.026.181)
<b>RISULTATO GESTIONE</b>	<b>2.399.125</b>
Utilizzi (Accantonamenti) fondi	(578.122)
Riprese (Rettifiche) di valore	(124.189)
<b>RISULTATO OPERATIVO NETTO</b>	<b>1.696.814</b>
Saldo gestione finanziaria	(355.054)
Saldo gestione straordinaria	196.385
<b>RISULTATO ANTE IMPOSTE</b>	<b>1.538.145</b>
Imposte e tasse	(880.528)
<b>UTILE (PERDITA) D'Esercizio</b>	<b>657.617</b>




**EQ. ESATRI**

Via dell'Innovazione, 7 - 20123 MILANO

Ambito

BERGAMO - BRESCIA - LODI - MILANO - PAVIA - VARESE


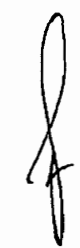
**STATO PATRIMONIALE**

<b>ATTIVO CIRCOLANTE</b>	<b>689.054.935</b>
Crediti v/enti creditizi e disponibilità	218.022.041
Crediti v/enti finanziari	10.815.169
Crediti v/clientela	395.570.754
Altre attività	44.646.371
<b>ATTIVO IMMOBILIZZATO</b>	<b>73.597.262</b>
Imm. Materiali / Immateriali	915.032
Imm. Finanziarie	12.682.230
<b>TOTALE ATTIVO</b>	<b>689.054.935</b>

<b>PASSIVO CIRCOLANTE</b>	<b>592.742.667</b>
Debiti v/enti creditizi	114.596.622
Debiti v/enti finanziari	0
Debiti v/clientela	373.302.259
Altre passività	104.344.726
Fondi e TFR	11.370.804
<b>PATRIMONIO NETTO</b>	<b>79.037.186</b>
<b>TOTALE PASSIVO</b>	<b>689.054.935</b>

**CONTO ECONOMICO**

<b>PROVENTI DI GESTIONE</b>	<b>196.895.476</b>
Commissioni attive	183.139.041
Altri proventi	13.752.435
<b>COSTI OPERATIVI</b>	<b>(91.925.339)</b>
Commissioni passive	(5.438.287)
Costo del personale	(50.353.719)
Altre spese amministrative	(35.131.333)
<b>RISULTATO DI GESTIONE</b>	<b>104.970.137</b>
Utilizzi (Accantonamenti) fondi	(132.054)
Riprese (Rettifiche) di valore	(607.240)
<b>RISULTATO OPERATIVO NETTO</b>	<b>(5.219.156)</b>
Saldo gestione finanziaria	(5.394.295)
Saldo gestione straordinaria	(4.519.659)
<b>RISULTATO ANTE IMPOSTE</b>	<b>(95.317.880)</b>
Imposte e tasse	(33.305.225)
<b>UTILE (PERDITA) D'ESERCIZIO</b>	<b>(62.009.662)</b>

**EQ. E.T.R.**

Via Paul Harris 28 angolo Via XXIV Maggio - 87100 Cosenza  
BARI - BRINDISI - CATANZARO - COSENZA - CROTONE - REGGIO C. -  
SALERNO - VIBO V.

Ambito

**STATO PATRIMONIALE**

<b>ATTIVO CIRCOLANTE</b>	<b>540.074.846</b>
Crediti v/enti creditizi e disponibilità	15.427.443
Crediti v/enti finanziari	6.893.337
Crediti v/clientela	423.887.581
Altre attività	93.865.985
<b>ATTIVO IMMOBILIZZATO</b>	<b>1.745.538</b>
Imm. Materiali / Immateriali	1.845.758
Imm. Finanziarie	0
<b>TOTALE ATTIVO</b>	<b>541.820.384</b>
<b>PASSIVO CIRCOLANTE</b>	<b>377.036.550</b>
Debiti v/enti creditizi	377.036.550
Debiti v/enti finanziari	0
Debiti v/clientela	79.101.774
Altre passività	58.425.628
Fondi e TFR	17.534.534
<b>PATRIMONIO NETTO</b>	<b>9.821.618</b>
<b>TOTALE PASSIVO</b>	<b>541.820.384</b>

**CONTO ECONOMICO**

<b>PROVENTI DI GESTIONE</b>	<b>104.682.144</b>
Commissioni attive	104.682.144
Altri proventi	21.878.097
<b>COSTI OPERATIVI</b>	<b>(1.991.708)</b>
Commissioni passive	(1.991.708)
Costo del personale	(46.531.312)
Altre spese amministrative	(47.988.098)
<b>RISULTATO GESTIONE</b>	<b>(2.783.674)</b>
Utilizzi (Accantonamenti) fondi	(2.783.674)
Riprese (Rettifiche) di valore	(932.756)
<b>RISULTATO OPERATIVO NETTO</b>	<b>(3.669.601)</b>
Saldo gestione finanziaria	(6.425.380)
Saldo gestione straordinaria	(3.669.601)
<b>RISULTATO ANTE IMPOSTE</b>	<b>(9.661.762)</b>
Imposte e tasse	(9.661.762)
<b>UTILE (PERDITA) D'ESERCIZIO</b>	<b>(19.323.524)</b>




**EQ. FERRARA**

Corso Ercole I° D'Este, 1 - 44100 FERRARA

Ambito

FERRARA


**STATO PATRIMONIALE**

<b>ATTIVO CIRCOLANTE</b>	<b>28.975.036</b>
Crediti v/enti creditizi e disponibilità	9.063.300
Crediti v/enti finanziari	409.679
Crediti v/clientela	18.052.603
Altre attività	1.449.454
<b>ATTIVO IMMOBILIZZATO</b>	<b>4.181.7</b>
Imm. Materiali / Immateriali	41.817
Imm. Finanziarie	0
<b>TOTALE ATTIVO</b>	<b>29.016.853</b>

<b>PASSIVO CIRCOLANTE</b>	<b>21.386.269</b>
Debiti v/enti creditizi	5.317.843
Debiti v/enti finanziari	33.895
Debiti v/clientela	17.314.982
Altre passività	1.729.549
Fondi e TFR	814.262
<b>PATRIMONIO NETTO</b>	<b>3.806.322</b>
<b>TOTALE PASSIVO</b>	<b>29.016.853</b>

**CONTO ECONOMICO**

<b>PROVENTI DI GESTIONE</b>	<b>8.215.469</b>
Commissioni attive	7.805.089
Altri proventi	410.371
<b>COSTI OPERATIVI</b>	<b>(6.144.316)</b>
Commissioni passive	(247.739)
Costo del personale	(2.744.815)
Altre spese amministrative	(3.150.962)
<b>RISULTATO GESTIONE</b>	<b>2.071.153</b>
Utilizzi (Accantonamenti) fondi	(141.197)
Riprese (Rettifiche) di valore	(10.251)
<b>RISULTATO OPERATIVO NETTO</b>	<b>1.920.296</b>
Saldo gestione finanziaria	(249.852)
Saldo gestione straordinaria	(105.224)
<b>RISULTATO ANTE IMPOSTE</b>	<b>1.565.220</b>
Imposte e tasse	(795.807)
<b>UTILE PERUTA DI ESERCIZIO</b>	<b>769.413</b>



**EQ. FOGGIA**

Via Portogallo, 10 - 71100 FOGGIA

Ambito

FOGGIA

**STATO PATRIMONIALE**

<b>ATTIVO CIRCOLANTE</b>	<b>23.747.461</b>
Crediti v/enti creditizi e disponibilità	4.392.432
Crediti v/enti finanziari	779.813
Crediti v/clientela	14.363.950
Altre attività	4.211.266
<b>ATTIVO IMMOBILIZZATO</b>	<b>263.687</b>
Imm. Materiali / Immateriali	263.687
Imm. Finanziarie	0
<b>TOTALE ATTIVO</b>	<b>24.011.148</b>
<b>PASSIVO CIRCOLANTE</b>	<b>20.783.547</b>
Debiti v/enti creditizi	0
Debiti v/enti finanziari	11.383.547
Debiti v/clientela	2.222.465
Altre passività	7.133.299
Fondi e TFR	784.105
<b>PATRIMONIO NETTO</b>	<b>2.487.732</b>
<b>TOTALE PASSIVO</b>	<b>24.011.148</b>

**CONTO ECONOMICO**

<b>PROVENTI DI GESTIONE</b>	<b>9.417.654</b>
Commissioni attive	9.417.654
Altri proventi	62.633
<b>COSTI OPERATIVI</b>	<b>(7.141.085)</b>
Commissioni passive	(220.839)
Costo del personale	(5.314.048)
Altre spese amministrative	(4.571.658)
<b>RISULTATO GESTIONE</b>	<b>(262.598)</b>
Utilizzi (Accantonamenti) fondi	(172.250)
Riprese (Rettifiche) di valore	(34.544)
<b>RISULTATO OPERATIVO NETTO</b>	<b>(469.392)</b>
Saldo gestione finanziaria	(744.049)
Saldo gestione straordinaria	986.609
<b>RISULTATO ANTE IMPOSTE</b>	<b>(69.832)</b>
Imposte e tasse	(121.776)
<b>UTILI PEROPERA DI SERVIZIO</b>	<b>(191.608)</b>




**EQ. FROSINONE**

Via Ponte la Fontana snc - 03100 FROSINONE

Ambito

FROSINONE

**STATO PATRIMONIALE**

<b>ATTIVO CIRCOLANTE</b>	50.886.488
Crediti v/enti creditizi e disponibilità	5.994.820
Crediti v/enti finanziari	523.130
Crediti v/clientela	43.674.480
Altre attività	694.003
<b>ATTIVO IMMOBILIZZATO</b>	16.948
Imm. Materiali / Immateriali	169.464
Imm. Finanziarie	0
<b>TOTALE ATTIVO</b>	51.055.897

<b>PASSIVO CIRCOLANTE</b>	40.869.164
Debiti v/enti creditizi	29.065.984
Debiti v/enti finanziari	0
Debiti v/clientela	12.543.737
Altre passività	5.259.442
Fondi e TFR	2.430.502
<b>PATRIMONIO NETTO</b>	1.756.232
<b>TOTALE PASSIVO</b>	51.055.897

**CONTO ECONOMICO**

<b>PROVENTI DI GESTIONE</b>	12.066.297
Commissioni attive	12.014.614
Altri proventi	21.683
<b>GESTI OPERATIVI</b>	(12.430.598)
Commissioni passive	(164.042)
Costo del personale	(4.560.043)
Altre spese amministrative	(6.706.713)
<b>RISULTATO GESTIONE</b>	306.489
Utilizzi (Accantonamenti) fondi	(380.320)
Riprese (Rettifiche) di valore	1.066.917
<b>RISULTATO OPERATIVO NETTO</b>	292.086
Saldo gestione finanziaria	(1.180.871)
Saldo gestione straordinaria	151.118
<b>RISULTATO ANTE IMPOSTE</b>	(737.667)
Imposte e tasse	(1.106.111)
<b>UTILE (PERDITA) D'ESERCIZIO</b>	(1.843.784)




**EQ. GERIT**

Lungotevere Flaminio, 18 - 00196 ROMA

Ambito

L'AQUILA - GROSSETO - LATINA - LIVORNO - RIETI - ROMA - SIENA

**STATO PATRIMONIALE**

<b>ATTIVO CIRCOLANTE</b>	<b>1.058.688.575</b>
Crediti v/enti creditizi e disponibilità	402.931.339
Crediti v/enti finanziari	8.496.029
Crediti v/clientela	617.377.177
Altre attività	29.884.030
<b>ATTIVO IMMOBILIZZATO</b>	<b>3.243.524</b>
Imm. Materiali / Immateriali	3.209.286
Imm. Finanziarie	34.238
<b>TOTALE ATTIVO</b>	<b>1.651.932.099</b>
<b>PASSIVO CIRCOLANTE</b>	<b>1.013.381.881</b>
Debiti v/enti creditizi	366.155.353
Debiti v/enti finanziari	0
Debiti v/clientela	458.126.241
Altre passività	189.100.287
Fondi e TFR	47.653.459
<b>PATRIMONIO NETTO</b>	<b>896.759</b>
<b>TOTALE PASSIVO</b>	<b>1.651.932.099</b>

**CONTO ECONOMICO**

<b>PROVENTI DI GESTIONE</b>	<b>16.102.524</b>
Commissioni attive	158.737.045
Altri proventi	2.315.498
<b>COSTI OPERATIVI</b>	<b>(4.062.917)</b>
Commissioni passive	(4.062.917)
Costo del personale	(48.661.912)
Altre spese amministrative	(48.063.555)
<b>RISULTATO GESTIONE</b>	<b>60.284.150</b>
Utilizzi (Accantonamenti) fondi	(45.150.448)
Riprese (Rettifiche) di valore	(560.789)
<b>RISULTATO OPERATIVO NETTO</b>	<b>14.572.922</b>
Saldo gestione finanziaria	5.983.296
Saldo gestione straordinaria	(356.925)
<b>RISULTATO ANTE IMPOSTE</b>	<b>14.216.000</b>
Imposte e tasse	(27.131.569)
<b>UTILE (PERDITA) D'ESERCIZIO</b>	<b>(6.915.569)</b>




**EQ. G.E.T.**

Corso Italia, 177 - 52100 AREZZO

Ambito

PISA - PISTOIA - AREZZO

**STATO PATRIMONIALE**

<b>ATTIVO CIRCOLANTE</b>	<b>87.527.804</b>
Crediti v/enti creditizi e disponibilità	20.413.047
Crediti v/enti finanziari	1.445.724
Crediti v/clientela	62.403.238
Altre attività	3.265.795
<b>ATTIVO IMMOBILIZZATO</b>	<b>278.731</b>
Imm. Materiali / Immateriali	278.731
Imm. Finanziarie	0
<b>TOTALE ATTIVO</b>	<b>87.806.535</b>

<b>PASSIVO CIRCOLANTE</b>	<b>77.689.370</b>
Debiti v/enti creditizi	37.000.000
Debiti v/enti finanziari	0
Debiti v/clientela	33.630.370
Altre passività	7.059.600
Fondi e TFR	2.102.180
<b>PATRIMONIO NETTO</b>	<b>8.014.385</b>
<b>TOTALE PASSIVO</b>	<b>87.806.535</b>

**CONTO ECONOMICO**

<b>PROVENTI DI GESTIONE</b>	<b>26.037.788</b>
Commissioni attive	26.037.788
Altri proventi	154.625
<b>COSTI OPERATIVI</b>	<b>(16.234.690)</b>
Commissioni passive	(484.260)
Costo del personale	(7.044.695)
Altre spese amministrative	(8.705.635)
<b>RISULTATO GESTIONE</b>	<b>9.957.723</b>
Utilizzi (Accantonamenti) fondi	(896.909)
Riprese (Rettifiche) di valore	(53.674)
<b>RISULTATO OPERATIVO NETTO</b>	<b>9.007.140</b>
Saldo gestione finanziaria	(289.077)
Saldo gestione straordinaria	(334.467)
<b>RISULTATO ANTE IMPOSTE</b>	<b>8.383.596</b>
Imposte e tasse	(3.421.138)
<b>UTILE (PERDITA) D'ESERCIZIO</b>	<b>4.962.458</b>

