

Gli utili netti da negoziazione, nell'anno in esame, sono ammontati a circa 300 mila euro, mentre le perdite da derivanti dalla svalutazione dei titoli, sono risultate pari a circa 700 mila euro.

4) IL PREVEDIBILE ANDAMENTO DELLA GESTIONE PER IL 2008

L'esercizio 2008 porta a conclusione il piano industriale predisposto nel 2002 ed aggiornato nel corso del 2006. I risultati conseguiti nell'ultimo triennio risultano ampiamente superiori alle ipotesi previste dal piano; già sono stati avviati contatti con l'Azionista, Ministero dell'Economia e delle Finanze, per individuare in sintonia con lo stesso le linee guida dell'attività societaria nel prossimo futuro, al fine di continuare ad assicurare l'equilibrio di bilancio nonché ritorni costanti all'Azionista.

In tale ottica è stata già avviata, con l'assistenza di una società di revisione, l'elaborazione di un nuovo Piano industriale da sottoporre all'approvazione dell'Organo amministrativo della Società presumibilmente entro la fine del corrente anno.

Il management è comunque impegnato in iniziative tese a sviluppare l'operatività della Società nell'ambito delle attività di rilievo pubblicistico volte a tutelare esigenze ed interessi generali della collettività.

Il consolidarsi e l'ampliarsi delle attività della Società connesse alle convenzioni/concessioni nel campo dei servizi non solo assicurativi contribuirà a migliorare ulteriormente il grado di copertura dei costi di struttura.

Nel corso del 2008 la componente straordinaria del reddito sarà costituita, prevalentemente, dal risultato delle vendite immobiliari previsto in diminuzione rispetto all'esercizio 2007.

Non appare nessuna situazione di deficit patrimoniale o di capitale circolante netto negativo, né vi sarà l'impossibilità di saldare debiti, mentre i crediti di incerto realizzo, coperti abbondantemente dal fondo svalutazione crediti, sono nella norma; la situazione finanziaria permetterà di far fronte a tutti gli impegni programmati.

Nel complesso il risultato economico per l'esercizio 2008 è previsto ancora con un utile di rilievo, anche se di minore entità rispetto a quello realizzato nell'esercizio precedente.

5) LE GESTIONI AUTONOME E/O SEPARATE**5.1 Il Fondo di garanzia per le vittime della strada ed Organismo di indennizzo**

L'esercizio 2007 ha evidenziato un avanzo di € 61,5 milioni che - come evidenziato nel prospetto che segue - ha consentito l'innalzamento del patrimonio netto, a fine esercizio, ad € 489,8 milioni.

ESERCIZIO	AVANZI DI GESTIONE (mln di euro)	PATRIMONIO NETTO (mln di euro)
2003	8,0	141,1
2004	82,0	223,1
2005	124,6	347,7
2006	80,6	428,3
2007	61,5	489,8

La consistenza del patrimonio netto, tuttavia, è sostanzialmente correlata ad entrate di carattere straordinario registrate negli ultimi anni, quali i riparti ex artt. 212 e 213 Legge Fallimentare nonché le sanzioni amministrative. Nel solo ultimo triennio (2005/2007), in particolare, gli avanzi di esercizio ammontano a complessivi € 266,7 milioni, a fronte di entrate di carattere straordinario, nello stesso periodo, per € 218,7 milioni.

A) Entrate

Per quanto attiene alle voci più significative del conto economico dell'anno in esame, tra le entrate figurano quelle istituzionali del Fondo, costituite dai contributi dovuti ai sensi degli artt. 40 e 43 del D.P.R. n. 973/70 dalle imprese di assicurazione esercenti il ramo R.C. Auto e Natanti, che sono state pari ad € 436,5 milioni (€ 435,9 milioni nel 2006).

Le entrate per sanzioni amministrative irrogate alle compagnie di assicurazione (€ 23,8 milioni) sono state pressoché equivalenti a quelle dell'esercizio precedente (€ 24,2 milioni) per il progressivo adeguarsi delle imprese ai più stringenti obblighi normativi.

Le entrate per acconti e riparti ex art. 212 L.F. risultano pari ad € 0,3 milioni (€ 39,9 milioni nel 2006) mentre, a seguito della prima chiusura di una L.c.a. del comparto RCA (Globo) – avvenuta grazie all'intervento di CONSAP – sono state incassate somme ex art. 213 L.F. per circa € 3,5 milioni.

In particolare, per quanto riguarda gli indennizzi provenienti da l.c.a. per i quali il Fondo ha curato direttamente la liquidazione, nonché la relativa richiesta di ammissione al passivo, a tutto il 31 dicembre 2007, sono stati distribuiti dai Commissari Liquidatori acconti e riparti (rispettivamente 2° e 4° comma, artt. cit.) per complessivi € 248,8 milioni.

B) Uscite

Per quanto riguarda le uscite, quelle per indennizzi hanno evidenziato una contrazione di € 17 milioni (-4,9%), passando da € 348,2 milioni del 2006 ad € 331,2 milioni del 2007.

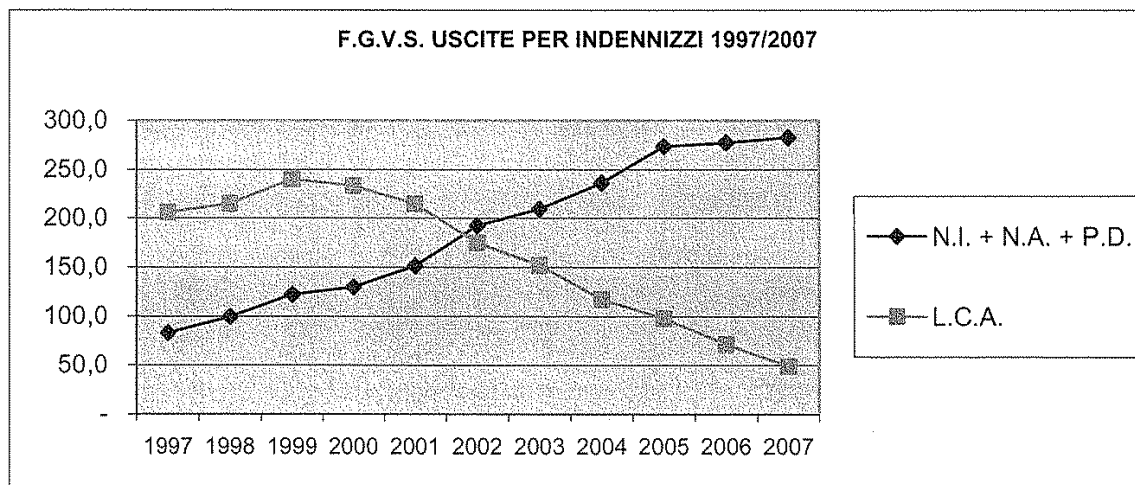
Di seguito, si riportano le tabelle concernenti l'andamento degli indennizzi liquidati nel biennio 2006/2007 a seconda delle diverse ipotesi di intervento.

Sinistri relativi a veicoli o natanti	Numero Indennizzi			Importo Indennizzi (in milioni di Euro)		
	nel 2006	nel 2007	a tutto il 2007	nel 2006	nel 2007	a tutto il 2007
Non identificati	12.950	14.749	124.494	159,1	149,8	1.421,8
Non assicurati	12.124	14.891	107.659	118,0	131,1	952,5
"Proibente domino"	-	371	371	-	1,6	1,6
Liquidazioni coatte amministrative	4.652	3.275	887.728	71,1	48,7	2.699,3
TOTALE	29.726	33.286	1.120.252	348,2	331,2	5.075,2

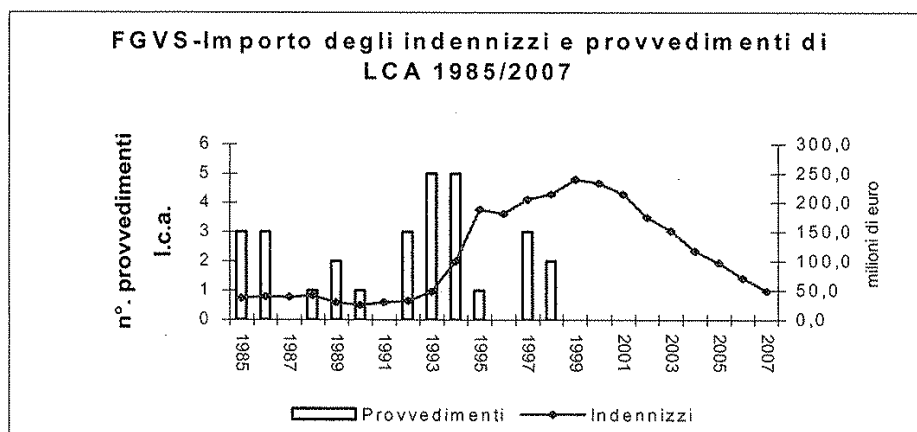
Sinistri relativi a veicoli	Numero Indennizzi			Importo Indennizzi (in milioni di Euro)		
	nel 2006	nel 2007	a tutto il 2007	nel 2006	nel 2007	a tutto il 2007
Non identificati:						
gestiti da Imprese Designate	12.948	14.743	109.739	159,1	149,4	1.421,3
gestiti da O.D.I. esteri	2	6	12	0,02	0,34	0,43
Non assicurati:						
gestiti da Imprese Designate	12.101	14.861	107.579	117,9	131,0	952,3
gestiti da O.D.I. esteri	23	30	80	0,08	0,05	0,19
TOTALE	25.074	29.640	217.410	277,1	280,8	2.374,3

Liquidazioni Coatte Amministrative di competenza di:	Numero Indennizzi			Importo Indennizzi (in milioni di Euro)		
	nel 2006	nel 2007	a tutto il 2007	nel 2006	nel 2007	a tutto il 2007
Imprese Designate	2.892	2.209	236.249	48,2	28,8	1.191,7
Commissari Liq.ri Imprese Cessionarie:	1.172	795	242.736	13,4	11,1	831,3
art. 4 legge 738/78	400	255	317.184	8,4	8,4	609,0
art. 3 legge 738/78	188	16	91.559	1,1	0,4	67,4
TOTALE	4.652	3.275	887.728	71,1	48,7	2.699,4

Come è dato rilevare, nel 2007 gli indennizzi liquidati dalle Imprese Designate per sinistri causati da soggetti non identificati, non assicurati o "prohibente domino" hanno registrato sul 2006 un incremento del 19,7% nel numero degli indennizzi definiti e dell'1,9% negli importi liquidati. Per quel che concerne i sinistri causati da soggetti assicurati presso imprese in l.c.a., si osserva una contrazione complessiva del 29,6% nel numero degli indennizzi e del 31,5% nel corrispondente importo. Ciò in linea - come rappresentato nel grafico che segue - con il trend di uscite per indennizzi registrato negli anni precedenti che vede, da un lato, l'accrescersi degli indennizzi per i "non identificati", i "non assicurati" e "prohibente domino" e, dall'altro, la consistente riduzione di quelli relativi alle compagnie in liquidazione coatta amministrativa.



Per quest'ultima tipologia di sinistri si evidenzia come – dopo i forti incrementi negli importi liquidati negli anni 1994 e 1995 (seguiti alla messa in liquidazione di numerose Imprese, alcune di notevole dimensione quali quelle del Gruppo Tirrena) – prosegue il trend di netta flessione iniziato nel 2000 – in assenza di ulteriori provvedimenti di messa in liquidazione coatta di Compagnie – che ha portato ad una diminuzione di circa l'80% degli importi liquidati (cfr. seguente grafico) dai massimi del 1999.



Le spese relative alla liquidazione degli indennizzi rimborsate agli Intermediari del Fondo sono state pari ad € 78,7 milioni (€ 73,2 milioni nel 2006).

In particolare le spese di liquidazione si sono attestate:

- per le Imprese Designate ad € 59,7 milioni (+€ 9,4 milioni rispetto al 2006);
- per le Imprese Cessionarie ad € 2,3 milioni (€ 3,7 milioni -38,5 % rispetto al 2006);
- per i Commissari Liquidatori ad € 16,8 milioni (€ 19,2 milioni nel 2006; -2,5%).

Le spese di gestione del Fondo sono state pari ad € 12,9 milioni, di cui € 1,4 milioni erogate direttamente dal Fondo (€ 2,1 milioni nel 2006).

Con riferimento alla situazione patrimoniale del Fondo al 31 dicembre 2007, il portafoglio titoli risultava di € 916,0 milioni, con un incremento di € 73,2 milioni rispetto all'anno precedente.

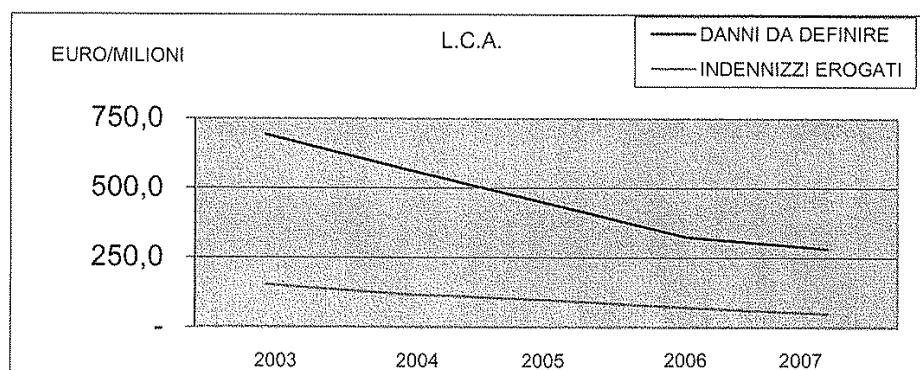
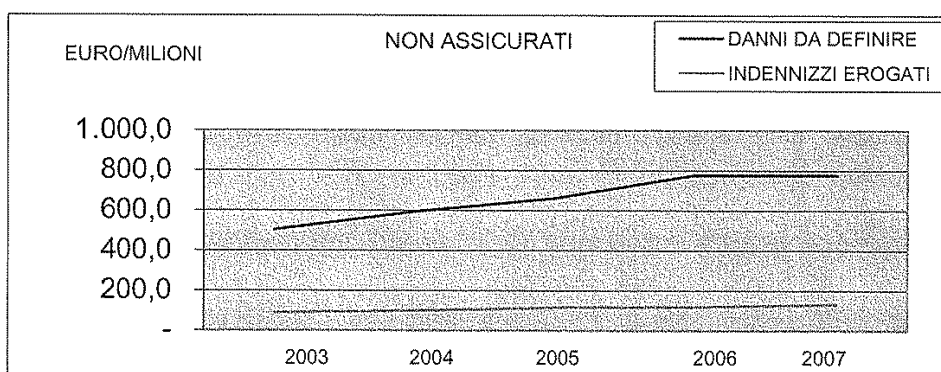
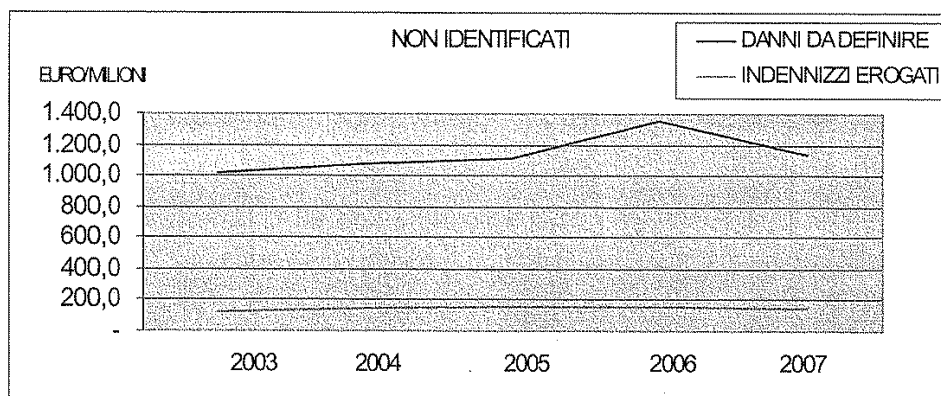
I titoli sono stati iscritti nel Rendiconto al costo di acquisto o di sottoscrizione.

A tutto il 31.12.2007 risultavano, tra i conti d'ordine, crediti per anticipazioni ex art. 12 L. 39/77 pari ad € 1,8 milioni (equivalente al dato 2006) e crediti privilegiati verso Compagnie in l.c.a. riferiti a indennizzi pagati o rimborsati dal Fondo ed ammessi al passivo dai Commissari Liquidatori autorizzati e dalle Liquidazioni il cui portafoglio è stato trasferito alle Imprese cessionarie pari ad € 952,6 milioni (€ 832,1 milioni nel 2006). I crediti chirografari per spese di liquidazione dirette dei Commissari Liquidatori autorizzati risultavano pari ad € 225,7 milioni (€ 216,5 milioni nel 2006).

Sempre tra i conti d'ordine, è stato iscritto l'importo presumibile dei danni ancora da definire dagli Intermediari del Fondo ai sensi dell'art. 41 del D.P.R. n. 973/70 per € 2.196,9 milioni (€ 2.447,5 milioni nel 2006).

La sostanziale stabilità su livelli elevati dei danni ancora da definire, non lascia prefigurare significative inversioni nell'andamento delle uscite per sinistri, relativi ai casi dei "non identificati" e "non assicurati".

I grafici che seguono mettono in relazione gli andamenti dei danni ancora da definire con quelli definiti.



Per quanto attiene ai sinistri R.c. auto causati in Italia da veicoli assicurati con la società Themis S.A. – società greca operante in Italia in regime di libertà di prestazione di servizi posta in liquidazione dalla competente Autorità Ellenica nel novembre 1997 – il Fondo di Garanzia, a tutto il 2007, ha provveduto a rimborsare alle Imprese Designate, per indennizzi relativi a tali sinistri, l'importo complessivo di € 38,2 milioni, comprensivo di spese ed interessi convenzionali. Al 31/12/2007 risultano danni ancora da liquidare per un ammontare complessivo stimato dalle stesse Imprese Designate in € 23,5 milioni.

Anche nel 2007 non è stata posta in liquidazione coatta amministrativa alcuna Impresa esercente il ramo R.c.a. A tutto il 31.12.2007 risultano in Liquidazione Coatta Amministrativa n. 53 Imprese, la cui liquidazione dei sinistri è affidata per 10 di esse alle Imprese Designate, per 21 ai Commissari Liquidatori e per 22 alle Imprese Cessionarie.

Nel corso dell'anno 2007 l'Organismo di Indennizzo ha gestito complessivamente n. 1.310 sinistri, effettuato n. 139 pagamenti/rimborsi e successive azioni di rivalsa per complessivi Euro 0,6 mln.

Come noto – tenuto conto della risoluzione della collaborazione con l'U.C.I. – il 2007 è il primo esercizio di piena operatività della gestione diretta, da parte di CONSAP-F.G.V.S., di tutti gli adempimenti dell'Organismo di Indennizzo, con particolare riferimento all'istruttoria e liquidazione dei sinistri subiti all'estero da residenti in Italia (cosiddetti "sinistri attivi").

In relazione a tali sinistri, CONSAP – F.G.V.S. in qualità di Organismo di Indennizzo ha gestito n. 875 posizioni (n. 1.082 nel 2006), di cui n. 549 ritenute legittime (n. 555 nel 2006) e n. 326 respinte (n. 527 nel 2006) per assenza dei presupposti di legge.

Inoltre, CONSAP – F.G.V.S. è stata direttamente interessata, in veste di debitore sostanziale, dagli Organismi di Indennizzo esteri per complessive n. 435 posizioni (n. 478 nel 2006) relative a sinistri causati da veicoli italiani a danno di cittadini residenti all'estero (c.d. "sinistri passivi").

Nell'anno sono stati effettuati n. 94 rimborsi agli Organismi di Indennizzo esteri (n. 94 nel 2006) per complessivi € 0,47 milioni (€ 0,21 milioni nel 2006) e sono stati recuperati € 0,07 milioni dalle compagnie italiane inadempienti e dai responsabili civili non assicurati (€ 0,11 milioni nel 2006).

A seguito dell'ingresso nell'U.E. di Romania e Bulgaria a partire dal 1° gennaio 2007, i rispettivi Fondi di garanzia e gli Organismi di indennizzo sono entrati a far parte dell'Accordo C.E.A. del 29.04.2002 per la gestione dei "sinistri 4ª Direttiva Auto".

L'attività di collegamento con le Istituzioni Comunitarie, i Fondi di Garanzia ed Organismi di Indennizzo esteri è stata, come di consueto, intensa con il contributo diretto di CONSAP – F.G.V.S. che – quale membro permanente dell'Implementation Committee di Bruxelles – ha promosso la corretta applicazione dell'art. 7 della direttiva 2000/26/CE anche mediante l'interessamento della Commissione europea, ha sostenuto l'opportunità dell'estensione degli accordi internazionali tra Fondi di garanzia ai nuovi Paesi membri della U.E. ed è stata ideatrice e promotrice di un nuovo accordo tra Organismi di indennizzo e Fondi di garanzia per la gestione dei sinistri causati da veicoli assicurati con imprese in l.c.a.

Seguono le tabelle del conto economico e dello stato patrimoniale, raffrontate con i due anni precedenti all'esercizio in considerazione.

CONTO ECONOMICO**ENTRATE**

	2007		2006		2005	
CONTRIBUTI		436.461.889		435.934.022		444.824.776
- provvisorio	428.181.262		423.369.696		411.088.628	
- a conguaglio	8.280.627		12.564.326		33.736.147	
PROVENTI PATRIMONIALI E FINANZIARI		38.775.608		28.063.062		25.055.973
- interessi su titoli	35.058.653		25.694.133		22.608.115	
- interessi su depositi bancari	1.099.937		1.021.930		781.511	
- interessi su depositi bancari ODI	2.751		1.188		1.678	
- proventi su operazioni di pct	1.907.856		1.040.138		527.860	
- utili su vendita titoli	706.412		305.673		1.136.801	
- utili su cambi ODI	0		0		8	
INTERESSI ATTIVI		34.399		30.495		38.986
- di mora per rit.da versamento contributi	6.948		169		415	
- su recupero sinistri da Imp.se Designate	19.456		17.210		7.199	
- diversi	7.995		13.116		31.372	
SOMME RECUPERATE PER REGRESSO		4.248.153		2.672.229		2.928.089
- dalle Imprese Designate - art. 29 l. 990/69	4.248.153		2.669.665		2.927.494	
- dal Fondo per indennizzi liquidati da ODI esteri	0		2.564		595	
INDENNIZZI ODI		191.846		164.018		168.826
- sorte, spese ed onorari sinistri "attivi"	128.703		65.037		56.337	
- sorte, spese ed onorari sinistri "passivi"	63.144		98.981		112.489	
SANZIONI AMMINISTRATIVE		23.756.063		24.241.697		31.804.335
ALTRE ENTRATE		3.878.985		39.888.573		95.157.387
- riparto attivo l.c.a. ex art. 212 L.F.	337.001		39.884.532		95.116.858	
- riparto attivo l.c.a. ex art. 213 L.F.	3.487.771		0		0	
- sopravvenienze attive	0		0		6.120	
- proventi per onorari di gestione ODI	12.810		4.039		2.909	
- arrotondamenti	0		2		0	
- diverse	41.404		0		31.500	
		507.346.944		530.994.097		599.978.371

CONTO ECONOMICO**USCITE**

	2007		2006		2005	
INDENNIZZI		331.247.015		348.213.491		370.388.299
NON IDENTIFICATI - art. 19 lett. A - L. 90/69	149.428.014		159.081.828		159.682.567	
NON ASSICURATI -art. 19 lett. B - L. 990/69	131.027.508		117.948.653		113.381.027	
NON IDENTIFICATI ODI	337.285		15.000		74.438	
NON ASSICURATI ODI	52.055		80.294		58.817	
LIQUIDAZIONI COATTE AMMINISTRATIVE:						
- Imprese Designate - art. 19 lett. C - L.990/69	28.798.908		48.200.914		60.055.064	
- Commissari Liquidatori - art. 9 - L. 39/77	11.111.324		13.416.492		23.452.238	
- Cessionarie - art. 4 - L. 738/78	8.442.192		8.374.852		13.459.784	
- Cessionarie - art. 3 - L. 738/78	401.051		1.095.459		224.365	
- PROHIBENTE DOMINO	1.648.678		0		0	
INDENNIZZI ODI		191.846		164.018		168.826
- sorte, spese ed onorari sinistri "attivi"	128.703		65.037		56.337	
- sorte, spese ed onorari sinistri "passivi"	63.144		98.981		112.489	
SPESE DI LIQUIDAZIONE DEGLI INDENNIZZI		78.741.756		73.191.511		75.453.623
IMPRESE DESIGNATE:		59.663.187		50.306.974		50.348.404
- generali e dirette	48.852.247		43.222.274		42.847.304	
- per sinistri senza seguito di II.DD.	2.337.600		2.431.100		2.054.700	
- per cause vinte a spese compensate di II.DD.	8.473.300		4.653.600		5.446.400	
ODI		21.522		15.200		18.006
- su indennizzi liquidati da ODI esteri	21.522		15.200		18.006	
IMPRESE CESSIONARIE:		2.270.867		3.691.829		2.573.037
- generali per liquidazione indennizzi ex artt. 3 e 4 L. 738/78	53.399		644.942		1.400.644	
- dirette su liquidazione indennizzi ex art. 4 L.738/78	2.177.362		2.937.342		1.149.956	
- dirette forfettarie su liquidazione indennizzi ex art. 3 L. 738/78	40.105		109.546		22.436	
COMMISSARI LIQUIDATORI:		16.786.180		19.177.508		22.514.176
- generali	7.653.154		8.040.703		8.588.899	
- dirette	9.133.026		11.136.805		13.925.277	
SPESE DELLA STRUTTURA		12.898.488		12.866.880		11.276.382
- sostenute dalla CONSAP	11.517.191		10.754.279		9.863.605	
- erogate direttamente dal Fondo	1.381.298		2.112.601		1.412.777	
ALTRE SPESE		4.940.926		2.674.780		3.413.873
- per azioni di regresso delle II. DD. ex art. 29 - L. 990/69	4.480.947		2.243.610		3.214.252	
- per insinuazioni al passivo II.DD.	459.979		431.170		199.621	

INTERESSI		10.087.974		7.165.018		8.944.127
- su ant. liq.ne indennizzi Imprese Designate	3.195.693		2.602.243		1.412.929	
- su saldi rendiconti sem.li Imprese Designate	6.810.183		4.461.445		7.418.044	
- su spese per recupero indennizzi da Imprese Designate	21.820		14.667		8.845	
- su rimborsi indennizzi ex art. 3 L. 738/78 I. Cessionarie	5.524		56.880		689	
- a CONSAP su spese di gestione	54.330		29.783		4.082	
- diversi	425		0		99.538	
IMPOSTE		7.341.289		5.678.616		4.756.495
- su interessi dei depositi bancari	297.402		275.921		211.008	
- su interessi dei depositi bancari ODI	324		321		453	
- su interessi dei titoli di Stato	4.591.003		3.154.139		2.573.279	
- su capital gain	10.866		0		17.859	
- sostitutiva di bollo	22.392		11.494		15.897	
- di registro	83.891		106.864		81.141	
- sul reddito	6.420		5.679		2.376	
- Iva su spese di gestione	2.328.991		2.119.104		1.854.482	
- Ipotecaria	0		5.094		0	
ALTRE USCITE		361.535		399.623		992.979
- oneri e commissioni bancarie	12.420		23.368		5.646	
- oneri e commissioni bancarie ODI	138		218		164	
- anticipazioni ex art. 12 L. 39/77	144.000		132.000		392.687	
- sopravvenienze passive	155		4.932		19.552	
- compensi e spese C.L. ex art. 23 L. 20/91	17.871		9.497		12.831	
- minusvalenze su titoli	184.458		229.575		551.310	
- diverse	2.486		27		10.785	
- arrotondamenti	8		7		6	
		445.810.829		450.353.939		475.394.604
AVANZO DI ESERCIZIO		61.536.115		80.640.158		124.583.767
TOTALE A PAREGGIO		507.346.944		530.994.097		599.978.371

SITUAZIONE PATRIMONIALE**ATTIVO**

	2007		2006		2005	
DEPOSITI PRESSO BANCHE		27.662.066		17.595.220		26.596.125
TITOLI		916.006.431		842.810.238		837.610.188
RATEI		6.679.788		6.332.506		5.703.842
- interessi su titoli	6.679.788		6.332.506		5.703.842	
CREDITI		1.323.631		983.985		1.115.169
- per azioni di regresso ex art.2055 C.C.	176.472		176.972		292.035	
- per sinistri da attribuire	33.553		29.868		4.313	
- per crediti acquistati da Globo in Lca	330.000		0		0	
- per spese di liquidazione sinistri sostenute da L.c.a.	0		0		56.670	
- verso Erario	2.279		901		901	
- per ctb, int.ssi di mora e sanz. amm.ve verso l.c.a.	6.824.057		6.824.057		6.824.057	
- (fondo svalutazione crediti per ctb, int. sanzioni)	(6.141.651)		(6.141.651)		(6.141.651)	
- ODI verso Fondi Garanzia esteri per rimborso sinistri	41.571		65.598		34.944	
- ODI verso comp. Ass.ne italiane per rimborso sinistri	30.012		28.241		43.790	
- altri	27.337		0		111	
TOTALE ATTIVO		951.671.916		867.721.950		871.025.324
CONTI D'ORDINE						
CREDITI VERSO COMPAGNIE IN LCA		1.180.064.773		1.050.448.899		943.497.225
- in preded. per ant.ni ex art.12 L.39/77	1.792.974		1.792.974		1.660.974	
- privilegiati per ind.zzi pagati dal Fondo ed ammessi al passivo dalle Compagnie in Lca	952.559.607		832.106.759		736.423.890	
- chirografari per spese direttamente imputabili alla liq. danni art.9 L. 9/77 e art.19 DPR 45/81	225.682.191		216.549.165		205.412.361	
DANNI ANCORA DA DEFINIRE		2.196.940.000		2.447.520.000		2.213.410.000
- di competenza delle Imprese Designate	1.941.690.000		2.116.820.000		1.821.940.000	
- di competenza dei Commissari Liquidatori	223.450.000		246.960.000		346.740.000	
- di competenza delle Imprese Cessionarie	31.800.000		38.740.000		44.730.000	

SITUAZIONE PATRIMONIALE**PASSIVO**

	2007		2006		2005	
DEBITI VERSO LE IMPRESE DESIGNATE		458.222.904		437.107.349		521.621.550
- per indennizzi, spese ed interessi	458.222.904		437.107.349		521.621.550	
ALTRI DEBITI		3.612.560		2.314.263		1.743.595
- per ind. disposti nell'anno ma pagati nell'es. succ.vo	1.289.567		1.018.973		814.097	
- per spese di liq. sinistri sostenute da Lca	113.735		293.077		0	
- verso CONSAP	762.912		890.674		731.915	
- fatture da ricevere	107.704		31.010		109.043	
- verso Erario	21.829		48.440		31.743	
- verso banche	20.313		0		54.150	
- diversi	1.296.501		32.090		2.647	
TOTALE PASSIVO		461.835.463		439.421.612		523.365.144
PATRIMONIO NETTO		489.836.453		428.300.337		347.660.180
- avanzi esercizi precedenti	428.300.337		347.660.180		223.076.413	
- avanzo esercizio	61.536.115		80.640.158		124.583.767	
TOTALE A PAREGGIO CONTI D'ORDINE		951.671.916		867.721.950		871.025.324
POSTE RETTIFICATIVE DEI CREDITI VERSO COMPAGNIE IN L.C.A.		1.180.034.773		1.050.448.899		943.497.225
- in preded. per ant.ni ex art. 12 L. 39/77	1.792.974		1.792.974		1.660.974	
- privilegiati per ind.zzi pagati dal Fondo ed ammessi al passivo dalle Compagnie in Lca	952.559.607		832.106.759		736.423.890	
- chirografari per spese direttamente imputabili alla liq. danni art. 9 L. 39/77 e art. 19 Dpr 45/81	225.682.191		216.549.165		205.412.361	
DANNI ANCORA DA DEFINIRE		2.196.940.000		2.447.520.000		2.213.410.000
- di competenza delle Imprese Designate	1.941.690.000		2.161.820.000		1.821.940.000	
- di competenza dei Commissari Liquidatori	223.450.000		246.960.000		346.740.000	
- di competenza delle Imprese Cessionarie	31.800.000		38.740.000		44.730.000	

Sulla base dei dati disponibili, per il 2008 verrà realizzato un ulteriore avanzo di esercizio essenzialmente legato, come per gli esercizi precedenti, a proventi di carattere “straordinario” (riparti ex art. 212 Legge Fallimentare e sanzioni amministrative) ed a proventi patrimoniali e finanziari.

Per gli anni a venire è prevedibile un’ulteriore crescita dell’ammontare complessivo dei sinistri per effetto:

- dei sinistri causati da veicoli circolanti proibente domino (per i quali sono stati registrati nel 2007 i primi pagamenti), gravanti sul Fondo a seguito dell’emanazione del Codice delle Assicurazioni;
- dei sinistri relativi a due ulteriori fattispecie di intervento del Fondo (sinistri causati da veicoli spediti nel territorio nazionale da un altro Stato dello spazio economico europeo avvenuti nei 30 giorni successivi alla data di accettazione della consegna del veicolo - art. 283, comma 1, lett. d-bis Codice delle Assicurazioni);
- dei sinistri causati da veicoli esteri con targa non corrispondente, o non più corrispondente, allo stesso veicolo - art. 283 comma 1, lett. d-ter Codice delle Assicurazioni);
- del recepimento, con Decreto legislativo n. 198 del 6.11.2007, della Direttiva 2005/14/CE del 11.5.2005 (cosiddetta V Direttiva Auto) a seguito del quale il Fondo è tenuto a risarcire importi maggiori nel caso di sinistri di particolare gravità causati da veicoli non identificati (danni a cose) e non assicurati (eliminazione della franchigia di Euro 500).

Per quanto sopra, così come sottolineato anche dal Collegio dei Sindaci, non appaiono praticabili eventuali ritocchi a ribasso dell’aliquota del contributo che le Imprese sono tenute a versare per il 2008 (4% nel 2001; attualmente al 2,5%).

5.1.1 Verifiche amministrative presso gli intermediari del Fondo

Nel corso del 2007 è proseguita l’attività di verifica amministrativa presso i Commissari Liquidatori e le Imprese Cessionarie, finalizzata al monitoraggio ed al controllo delle spese dirette ed indirette sostenute dai predetti ed esposte nei rendiconti trasmessi al Fondo.

Tale attività ha permesso di recuperare – nel periodo 2002/2007 – spese non imputabili al Fondo per un importo complessivo di €. 1.068.072 (già restituito mediante versamento da parte degli Intermediari interessati).

Nello stesso esercizio, sono riprese le verifiche amministrative presso le Imprese Designate, già iniziate nel 2004, per accertarne la conformità di comportamento (con particolare riferimento alla qualità del servizio reso all’utenza)