

ACCADEMIA DELLA CRUSCA

ESERCIZIO 2006

PAGINA BIANCA

RELAZIONE DEL PRESIDENTE

PAGINA BIANCA

Nel bilancio di previsione dell'esercizio 2006 si ipotizzavano:

- ENTRATE	PER	€	1.026.700,00
- USCITE	PER	€	1.026.700,00

con un conseguente pareggio.

Dal consuntivo dell'esercizio in esame si rilevano i seguenti dati:

- nella gestione di competenza entrate per complessivi € 1.174.138,96 (di cui riscosse € 876.102,16 e € 298.036,80 rimasti da riscuotere che costituiscono i residui attivi dell'esercizio).
- nella gestione di cassa entrate per complessivi € 1.063.190,15 di cui € 876.102,16 incassi di competenza come sopra indicato e € 187.087,99 per incasso di residui attivi delle gestioni precedenti.

L'aumento delle entrate più significative per complessivi € 159.126,75 è evidenziato dal Titolo III (altre entrate) per quanto ricevuto da Enti e/o privati alcuni con specifiche finalità. Entrate che hanno permesso di compensare le minori entrate registrate in alcune voci (Es. Amici della Crusca: previsione € 90.000,00 – Accertate € 25.000,00) e garantire l'incremento sopra enunciato. Si evidenziano qui di seguito le più significative:

ENI	€	90.000,00
Enti-privati-associazioni varie	€	67.000,00
Ente Cassa di Risparmio di Firenze	€	10.000,00
Banca Toscana	€	10.000,00
Grande Oriente d'Italia	€	5.164,56
INDIRE	€	11.297,60
Reg.Toscana Progetto Twinning	€	10.900,00

PER LE USCITE

Nella gestione di competenza, contro una previsione di spesa definitiva di € 1.338.262,16 abbiamo avuto un totale di spesa di € 1.196.722,11 (di cui € 873.102,50 pagati e € 323.619,61 rimasti da pagare, che costituiscono i residui passivi dell'esercizio) con un risparmio sulla previsione definitiva di

€ 141.540,05.

Nella gestione di cassa, abbiamo un totale di € 1.089.794,97 e quindi inferiore di € 564.128,43 nei confronti delle previsioni.

Il dettaglio delle variazioni, sia di entrata che di uscita, risulta chiaramente dai prospetti di bilancio.

La situazione Finanziaria-Amministrativa chiude in pareggio come sinteticamente evidenziato nel seguente quadro:

Fondo di cassa al 1-1-2007	€	50.772,04
Riscossioni	€	<u>1.063.190,15</u>
Totale.....	€	1.113.962,19
Pagamenti	€	<u>1.089.794,97</u>
Fondo di cassa	€	24.167,22
c/c postale	€	7.378,54
Residui attivi	€	338.235,79
Residui passivi	€	369.781,55
Differenza	€	<u>31.545,76</u>
Avanzo o disavanzo		0
		=====

Il Conto residui ha subito le seguenti variazioni:

RESIDUI ATTIVI:

Al 31 Dicembre 2005	€	300.996,88
Al 31 Dicembre 2006	€	<u>338.235,79</u>
Con un incremento di.....	€	37.238,91
		=====

RESIDUI PASSIVI:

Al 31 Dicembre 2005	€	367.484,24
Al 31 Dicembre 2006	€	<u>369.781,55</u>
Con un incremento di.....	€	2.297,31
		=====

Come consuetudine è stato predisposto per la gestione cassa un raffronto con il precedente esercizio.

ALLA VOCE RISCOSSIONI ABBIAMO:

	<u>2005</u>	<u>2006</u>	<u>DIFFERENZE</u>
Per il titolo II- Entrate derivanti da trasferimenti correnti			
DAL MINISTERO	262.757,38	269.996,38	+ 7.239,00
DALLA REGIONE	56.607,00	33.895,69	- 22.711,31
DAL COMUNE	23.250,00	20.000,00	- 3.250,00
DA ENTI DEL SETTORE PUBBLICO	255.000,00	155.000,00	- 100.000,00
Per il Titolo III- Altre Entrate			
Da privati- Enti- Istituzioni	167.760,56	469.126,75	+ 301.366,19
Proventi derivanti dalla prestazione di servizi e dalla vendita di beni (pubblicazioni)	64.993,80	76.390,06	+ 11.396,26
Interessi attivi	40,15	8,65	- 31,50
Recuperi e rimborsi diversi	9.627,74	2.387,14	- 7.240,60
Entrate aventi natura di partite di giro	91.491,69	147.334,29	+ 55.842,60
TOTALE GENERALE	931.528,32	1.174.138,96	+ 242.610,64

ALLA VOCE SPESE ABBIAMO:

	<u>2005</u>	<u>2006</u>	<u>DIFFERENZE</u>
Titolo I			
Spese per gli organi dell'Ente	18.338,24	8.022,00	- 10.316,24
Oneri per il personale in attività di servizio	160.179,61	199.762,94	+ 39.583,33
Spese per l'acquisto di beni di consumo e di servizi	320.700,30	313.774,51	- 6.925,79
Spese per prestazioni istituzionali	254.502,69	266.070,77	+ 11.568,00
Trasferimenti passivi -quote associative e cofinanziamenti	14.128,67	61.353,11	+ 47.224,44
Oneri finanziari (spese e comm.bancarie e postali)	4.467,69	215,68	- 4.252,01
Oneri tributari	27.051,26	44.323,40	+ 17.272,14
Spese non classificabili in altre voci	2.752,86	1.494,54	- 1.258,32
Titolo II			
Acquisizione di beni di uso durevole ed opere immobiliari	62.959,59	69.560,87	+ 6.601,28
Acquisizione di immobilizzazioni tecniche	31,20	84.810,00	+ 84.778,80
Uscite aventi natura di partite di giro	91.491,69	147.334,29	+ 55.842,60
TOTALE GENERALE	956.603,80	1.196.722,11	+ 240.118,31

Le spese per il personale sono aumentate per l'incarico a tempo determinato del responsabile amministrativo e per l'applicazione del nuovo contratto di lavoro.

I trasferimenti passivi sono aumentati a seguito degli impegni di cofinanziamento sottoscritti con l'Università di Firenze.

Gli oneri tributari sono incrementati a seguito del versamento IVA sulla sponsorizzazione ENI.

L'acquisizione di immobilizzazioni tecniche sono aumentate causa l'intervento straordinario sull'impianto di riscaldamento con una spesa di € 80.000

ENTRATE


	2005		2006	
	ENTRATE	INCIDENZA	ENTRATE	INCIDENZA
MINISTERO Contributo ordinario	208,8	22,4	270,0	22,9
MINISTERO per B.D.I.	54,0	5,8	==	==
REGIONE TOSCANA	56,6	6,1	33,9	2,9
COMUNE FIRENZE	23,2	2,5	20,0	1,7
ENTI DEL SETTORE PUBBLICO	255,0	27,4	155,0	13,2
PRIVATI-ENTI-ISTITUZIONI	167,8	18,0	469,1	40,0
PROVENTI VENDITA BENI E PRESTAZIONE DI SERVIZI	65,0	7,0	76,4	6,5
RENDITE PATRIMONIALI	==	==	==	==
RECUPERI E RIMBORSI DIVERSI	9,6	1,0	2,4	0,2
PARTITE DI GIRO	91,5	9,8	147,3	12,6
TOTALI	931,5	100	1.174,1	100

SPESE

	2005		2006	
	SPESE	INCIDENZA	SPESE	INCIDENZA
SPESE CORRENTI				
ORGANI DELL'ENTE	18,3	2,0	8,0	0,7
PERSONALE	160,2	16,7	199,8	16,7
BENI E SERVIZI	320,7	33,5	314,0	26,3
ATTIVITA' ISTITUZIONALI	254,5	26,6	266,0	22,2
TRASFERIMENTI PASSIVI	14,1	1,5	61,4	5,1
ONERI FINANZIARI	4,5	0,5	0,2	==
ONERI TRIBUTARI	27,0	2,8	44,3	3,7
VARIE	2,8	0,3	1,4	0,1
SPESE IN CONTO CAPITALE				
ACQUIS.BENI USO DUREVOLE	63,0	6,6	69,5	5,8
IMMOBILIZZAZIONI TECNICHE	==	==	84,8	7,1
PARTITE DI GIRO	91,5	9,5	147,3	12,3
TOTALI	956,6	100	1.196,7	100

Da quanto esposto si evidenzia ancora una volta che il raggiungimento dei fini istituzionali dell'Accademia e la sopravvivenza della stessa sono strettamente legati ai contributi (aleatori) di Enti e privati, in quanto il contributo ordinario dello Stato in € 219.990,38 è appena sufficiente a coprire il 24,57% delle spese correnti; se poi consideriamo le spese in conto capitale tale percentuale scende al 20,96%.

E' peraltro opportuno evidenziare che il versamento del contributo avviene ormai sempre con ritardo, costringendo l'Accademia a richiedere alla Cassa di Risparmio di Firenze uno scoperto di conto per fare fronte ai vari impegni, con aggravio di spesa per interessi passivi.



IL PRESIDENTE
dell'Accademia della Crusca
(Francesco Sebatini)

RELAZIONE DEL COLLEGIO DEI REVISORI

PAGINA BIANCA

ESAME DEL CONTO CONSUNTIVO PER L'ESERCIZIO FINANZIARIO 2006**Dell'ACCADEMIA DELLA CRUSCA eseguito dai Revisori dei Conti****DR. MAURIZIO LITI****DR. GIANCARLO PICCININI**

L'anno 2007 il giorno 14 Maggio, i sottoscritti Revisori dei Conti hanno proceduto all'esame dello schema del conto consuntivo dell'anno finanziario 2006.

Prima di passare al controllo delle varie voci di bilancio, assicuriamo che durante l'esercizio abbiamo effettuato le consuete verifiche trimestrali di cassa e di controllo della gestione, riscontrando che:

- La contabilità è sempre stata regolarmente tenuta e aggiornata.
- Le fatture e le ricevute, controllate a campione, portano regolare quietanza; le ritenute erariali e previdenziali riguardanti i dipendenti e i collaboratori sono state calcolate dal consulente del lavoro, secondo le vigenti disposizioni di legge e versate entro le scadenze agli Enti beneficiari (Mandati nn° 2/17/32/46/51/89/113/143/164/199/216/235/274/296/318/354/355/426/445/446/513/557/558/585/600/601/674/691/705/706).
- Il conto consuntivo è stato redatto seguendo, dove ciò è possibile, le indicazioni del D.P.R. n°696 del 18/12/1979. A partire dall'esercizio 2007 si applica il Regolamento approvato con D.P.R. 27/2/2003 n°97.

Ciò premesso riportiamo sinteticamente la situazione finanziaria, la gestione dei residui, l'esame delle entrate e delle spese, la disponibilità di cassa alla fine dell'esercizio 2006.

SITUAZIONE FINANZIARIA

Fondo di cassa al 31 Gennaio 2006	€	50.772,04
Incassi (competenza e residui attivi) nell'esercizio 2006	€	1.063.190,15
	€	1.113.962,19
Pagamenti dell'esercizio (competenza e residui passivi)	€	1.089.794,97
Fondo di cassa al 31-1-2007	€	24.167,22
C/C postale al 31-1-2007	€	7.378,54
Residui attivi al 31-1-2007	€	338.235,79
TOTALE ATTIVO	€	369.781,55
Residui passivi al 31-1-2007	€	369.781,55
AVANZO COMPLESSIVO DI GESTIONE AL 31/1/07	€	=====

Entrate accertate nel 2006	€	1.174.138,96
Uscite impegnate nel 2006	€	<u>1.196.722,11</u>
<u>DISAVANZO DI COMPETENZA DEL 2006</u>	€	<u>22.583,15</u> =====

GESTIONE RESIDUI

Residui attivi esercizi precedenti (2004)	€	5.198,99
Residui attivi esercizi precedenti (2005)	€	35.000,00
Residui attivi dell'esercizio 2006	€	<u>298.036,80</u>
TOTALE.....	€	<u>338.235,79</u> =====

Residui passivi esercizi precedenti (2004)	€	4.893,10
Residui passivi esercizi precedenti (2005)	€	41.268,84
Residui passivi dell'esercizio 2006	€	<u>323.619,61</u>
TOTALE.....	€	<u>369.781,55</u> =====

ESAME DELLE ENTRATE

Le principali fonti di entrata sono pervenute da:

	2005	2006
Ministero	262.757,38	219.996,38
Regione	56.607,00	33.895,69
Comune di Firenze	23.250,00	20.000,00
CNR	75.000,00	75.000,00
FISS	180.000,00	80.000,00
Pubblicazioni	64.993,80	29.728,90
MPS	25.000,00	==
Amici della Crusca	90.000,00	25.000,00
Corriere della Sera	30.000,00	30.000,00
Ricavi "Crusca per Voi"	50.592,29	46.661,16
Banca Toscana	===	10.000,00

ESAME DELLE SPESE

I più importanti capitoli di spesa, oltre a quelli relativi alle attività istituzionali ed ai fondi specificatamente stanziati dal Ministero, sono quelli riguardanti gli stipendi al personale ed oneri previdenziali ed assicurativi, i professionisti, la pulizia e sorveglianza della sede dell'Accademia, il riscaldamento, l'energia elettrica e la manutenzione ordinaria immobili ed impianti.

Tali voci di spesa sono raffrontate nella tabella seguente con l'analoga spesa degli esercizi 2003, 2004 e 2005.

	Anno 2003	Anno 2004	Anno 2005	Anno 2006
Stipendi ed oneri previdenziali e assicurativi	137.629,50	148.703,57	151.508,36	150.745,92
T.F.R.	9.185,72	9.659,70	8.671,25	10.285,77
Professionisti	43.835,21	60.752,37	73.938,33	66.455,95
Pulizia locali e sorveglianza	60.658,60	57.765,67	58.570,00	60.302,74
Riscaldamento	65.834,95	55.419,55	73.671,18	68.508,80
Energia elettrica	18.817,37	20.444,93	22.722,75	22.301,82
Manutenzione ordinaria immobili e impianti	18.354,05	8.934,75	12.915,40	7.640,30

DISPONIBILITA' DI CASSA

Il Fondo di cassa al 31//1/2007 è così suddiviso:

c/c bancario Cassa di Risparmio di Firenze n.129/01 € 24.167,22

c/c postale n. 13407507 € 7.378,54

TOTALE..... € 31.545,76
=====

Esiste un deposito a risparmio nominativo n. 349143/22 presso la Cassa di Risparmio di Firenze, filiale Enti e Tesorerie, per accantonamento TFR per l'importo al 31/1/2007 pari a € 76.582,78.

La consistenza patrimoniale al 31-1-2007 ammonta a € 55.276.608,50 come da prospetto allegato al consuntivo.

La notevole differenza positiva rispetto al 31-1-2006 è dovuta alla valorizzazione dei beni bibliografici, archivistici e storico-artistici.

Si rinnova l'invito alla costante attenzione alla tenuta ed aggiornamento degli inventari medesimi ed alla nomina dei consegnatari.


CONSIDERAZIONI CONCLUSIVE

Con le considerazioni e raccomandazioni sopra espresse, i Sindaci Revisori esprimono parere favorevole sul bilancio consuntivo 2006.


Firenze, 14 Maggio 2007

I SINDACI REVISORI

Dr. Giancarlo Piccinini



Dr. Maurizio Liti



BILANCIO CONSUNTIVO

PAGINA BIANCA

Parte Prima

GESTIONE DELLE ENTRATE

RENDICONTO FINANZIARIO ENTRATE - ESERCIZIO 2006

Parte A

CAPITOLO		GESTIONE				COMPETENZA				
CODICE	DESCRIZIONE	PREVISIONI				SOMME ACCERTATE			DIFFERENZE RISPETTO ALLE PREVISIONI	
		INIZIALI	VARIAZIONI		DEFINITIVE	RISCOSE	RIMASTE DA RISCOUTERE	TOTALI ACCERTATI	IN + IN -	
			IN AUMENTO	IN DIMINUZIONE					IN +	IN -
		4	5 (7 - 4)	6 (4 - 7)	7 (4 + 5 - 6)	8	9 (10 - 8)	10 (8 + 9)	11 (10 - 7)	12 (7 - 10)
2	AVANZO DI AMMINISTRAZIONE	0,00	0,00	0,00	0,00					
	FONDO DI CASSA				0,00					
	ENTRATE DERIVANTI DA TRASFERIMENTI CORRENTI									
	2.03 CAT.III - TRASFERIMENTI DA PARTE DELLO STATO									
	2.03.010 CONTRIBUTO DAL MINISTERO									
	2.03.0000 CONTRIBUTO DAL MINISTERO									
		210.000,00	10.000,00	0,00	220.000,00	219.996,38	0,00	219.996,38		3,62
	Totale V.E. 10	210.000,00	10.000,00	0,00	220.000,00	219.996,38	0,00	219.996,38		3,62
	2.03.030 BIBLIOTECA DIGITALE ITALIANA									
	2.03.0000 BIBLIOTECA DIGITALE ITALIANA									
		50.000,00	0,00	0,00	50.000,00	0,00	50.000,00	50.000,00	0,00	
	Totale V.E. 30	50.000,00	0,00	0,00	50.000,00	0,00	50.000,00	50.000,00	0,00	
	Totale Categoria 3	260.000,00	10.000,00	0,00	270.000,00	219.996,38	50.000,00	269.996,38		3,62

XVI LEGISLATURA - DISEGNI DI LEGGE E RELAZIONI - DOCUMENTI

Senato della Repubblica

- 128 -

Camera dei deputati