ATTI PARLAMENTARI

XVI LEGISLATURA

CAMERA DEI DEPUTATI

Doc. XV
n. 85

RELAZIONE DELLA CORTE DEI CONTI

AL PARLAMENTO

sulla gestione finanziaria degli Enti sottoposti a controllo in applicazione della legge 21 marzo 1958, n. 259

ISTITUTO NAZIONALE DI ASTROFISICA (INAF)

(Esercizio 2007)

Trasmessa alla Presidenza il 3 aprile 2009

TIPOGRAFIA DEL SENATO

PAGINA BIANCA

INDICE

Determinazione della Corte dei Conti n. 15/2009 del 20 marzo 2009 . . . . . *Pag.* 5

Relazione sul risultato del controllo eseguito sulla gestione finanziaria dell'Istituto nazionale di astrofisica (INAF) per l'esercizio 2007. . . . . » 7

DOCUMENTI ALLEGATI:

Esercizio 2007:

Relazione del Presidente . . . . . » 39
Relazione del Direttore Amministrativo. . . . . » 43
Relazione del Collegio dei revisori. . . . . » 69
Bilancio consuntivo . . . . . » 89

PAGINA BIANCA

Determinazione n. 15/2009

LA CORTE DEI CONTI

IN SEZIONE DEL CONTROLLO SUGLI ENTI

nell'adunanza del 20 marzo 2009;

visto il testo unico delle leggi sulla Corte dei conti approvato con regio decreto 12 luglio 1934, n. 1214;

vista la legge 21 marzo 1958, n. 259;

visto il decreto del Presidente della Repubblica in data 27 luglio 1999, n. 296, istitutivo dell'Ente e il decreto del Presidente della Repubblica 4 giugno 2003, n. 138, che detta disposizioni di riordino del medesimo e la conseguente determinazione n. 77/03 di questa Sezione;

visto il conto consuntivo dell'Ente suddetto, relativo all'esercizio finanziario 2007, nonché le annesse relazioni del Presidente e del Collegio dei revisori dei conti, trasmessi alla Corte dei conti in adempimento dell'articolo 4 della citata legge n. 259 del 1958;

esaminati gli atti;

udito il relatore Presidente di Sezione Vittorio Lomazzi e, sulla sua proposta, discussa e deliberata la relazione con la quale la Corte, in base agli atti ed agli elementi acquisiti, riferisce alle Presidenze delle due Camere del Parlamento il risultato del controllo eseguito sulla gestione finanziaria dell'Istituto Nazionale di Astrofisica (I.N.A.F.) per l'esercizio 2007;

ritenuto che, assolto così ogni prescritto incombente, possa, a norma dell'articolo 7 della citata legge n. 259 del 1958, darsi corso alla comunicazione alle dette Presidenze, oltre che del conto consuntivo – corredato delle relazioni degli organi amministrativi e di revisione – della relazione come innanzi deliberata, che alla presente si unisce perché ne faccia parte integrante;

P. Q. M.

comunica, a norma dell'articolo 7 della legge n. 259 del 1958, alle Presidenze delle due Camere del Parlamento, insieme con il conto consuntivo per l'esercizio 2007 – corredato delle relazioni degli organi amministrativi e di revisione – dell'Istituto Nazionale di Astrofisica (I.N.A.F.), l'unita relazione con la quale la Corte riferisce il risultato del controllo eseguito sulla gestione finanziaria dell'Ente stesso.

L'ESTENSORE — IL PRESIDENTE

f.to Vittorio Lomazzi — *f.to* Mario Alemanno

PAGINA BIANCA

RELAZIONE SUL RISULTATO DEL CONTROLLO ESEGUITO SULLA GESTIONE FINANZIARIA DELL'ESERCIZIO 2007 DELL'*ISTITUTO NAZIONALE DI ASTROFISICA*

SOMMARIO

1. Premessa. – 2. Le funzioni, la struttura e l'apparato organizzativo. – 3. L'attività istituzionale. – 4. La programmazione dell'attività di ricerca. – 5. L'attività in materia di formazione. - 6. Il personale e il costo del lavoro. - 7. I bilanci preventivi e consuntivi. - 8. I risultati della gestione finanziaria. - 9. La gestione dei residui e la situazione amministrativa. - 10. La Situazione patrimoniale. - 11. Considerazioni conclusive.

PAGINA BIANCA

1. Premessa.

Con la presente relazione la Corte dei conti riferisce sul risultato del controllo eseguito sulla gestione finanziaria dell'Istituto Nazionale di Astrofisica (INAF), relativa all' esercizio 2007, ai sensi dell'art. 21, secondo comma, del decreto legislativo 4 giugno 2003, n. 138, secondo il quale l'Istituto è soggetto al controllo previsto dall'art. 3, comma 7, della legge 14 gennaio 1994, n. 20 e, quindi, con il ripristino della normativa della legge 21 marzo 1958, n. 259, secondo le modalità di cui all'art. 12 della medesima legge. Sono anche riportati accenni agli accadimenti salienti nel periodo successivo fino all'attualità.

La Corte ha riferito, da ultimo, sul controllo effettuato relativamente all'esercizio 2006 con referto pubblicato in Atti Parlamentari, XVI Legislatura, Camera dei deputati, Doc. XV n. 7.

2. Le funzioni, la struttura e l'apparato organizzativo.

L'Istituto nazionale di astrofisica, istituito con il decreto legislativo 23 luglio 1999, n. 296, è oggi regolato dalle disposizioni contenute nel decreto legislativo 4 giugno 2003, n. 138, pubblicato nella Gazzetta ufficiale n. 140 del 19 giugno 2003, che ha dettato la disciplina di riordino dell'INAF e ne ha definito le finalità, le attività, gli organi, i principi e i criteri di organizzazione e di funzionamento, al fine di promuovere e di collegare realtà operative di eccellenza, di evitare duplicazioni per i medesimi obiettivi, di assicurare il massimo livello di flessibilità, di autonomia e di efficienza, nonché una più agevole stipula di intese, accordi di programma e partecipazione o costituzione di consorzi. Infatti, l'art. 22, ultimo comma di tale decreto abroga per intero il decreto n. 296/1999, ad eccezione del quarto comma dell'art. 11 relativo all'inquadramento e al reclutamento del personale di ricerca. La nuova normativa determina le condizioni organizzative per:

- ottimizzare l'allocazione delle risorse e determinare economie di risultato e di scopo;
- semplificare i meccanismi di programmazione delle attività di ricerca ed amministrative;
- promuovere le attività e le collaborazioni di ricerca internazionali;
- promuovere la valorizzazione dell'attività di ricerca;
- potenziare l'integrazione con le reti della ricerca universitaria e imprenditoriale;
- delineare un equilibrato rapporto tra funzioni di indirizzo programmatico e di valutazione e funzioni di pianificazione e di conduzione operativa delle attività di ricerca;
- valutare i risultati della ricerca.

Pertanto, l'Istituto, ente pubblico nazionale, ha il compito di svolgere, promuovere, diffondere, trasferire e valorizzare attività di ricerca scientifica e tecnologica nei campi dell'astronomia, della radioastronomia, dell'astrofisica spaziale e della fisica cosmica perseguendo obiettivi di eccellenza a livello internazionale. A tale scopo, a decorrere dal 1° gennaio 2005 sono confluiti nell'INAF i seguenti istituti del Consiglio nazionale delle ricerche: l'Istituto di radioastronomia, l'Istituto di astrofisica spaziale e fisica cosmica e l'Istituto di fisica dello spazio interplanetario.

L'INAF, ai sensi dell'art. 2, secondo comma, del richiamato decreto legislativo n. 138/2003 "ha personalità giuridica di diritto pubblico, autonomia scientifica, finanziaria, patrimoniale e contabile, e si dota di un ordinamento autonomo in conformità al presente decreto, alla legge n. 168 del 1989, al decreto legislativo 5 giugno 1998, n. 204, nonché per quanto non previsto dalle predette disposizioni, al codice civile".

L'Istituto è soggetto alla vigilanza del Ministero dell'università e della ricerca; è soggetto al controllo previsto dall'art. 3, comma 7, della legge 14 gennaio 1994, n. 20, e, quindi, dalla legge n. 259/1958 da parte della Corte dei conti e si avvale del patrocinio dell'Avvocatura generale dello Stato. Sono sottoposte all'approvazione dell'Autorità di

vigilanza le delibere relative: a) al piano triennale di attività e ai suoi aggiornamenti annuali; b) alla partecipazione o costituzione di consorzi, fondazioni o società con soggetti pubblici e privati, italiani e stranieri; c) ai regolamenti di organizzazione e funzionamento, di contabilità e finanza e del personale.

Per le delibere di cui alle lettere a) e b), queste ultime se con apporto al capitale sociale superiore a € 500.000 o con quota pari o superiore al 50%, sono richiesti anche i pareri del Ministro dell'economia e delle finanze. Analogamente è previsto il parere del Ministro per la funzione pubblica, per quanto di competenza, sul piano triennale e sul regolamento del personale. Qualora dette approvazioni non intervenissero entro sessanta giorni dalla data di ricevimento delle delibere da parte dell'Autorità vigilante, le medesime diverranno esecutive.

In proposito, si rileva la mancata previsione, in relazione al regolamento di contabilità e finanza, di apposito parere da parte del Ministro dell'economia e delle finanze, titolare di una specifica competenza in materia di contabilità pubblica al fine di armonizzare le normative secondarie del settore.

Sono organi dell'INAF il Presidente, il Consiglio di amministrazione, il Consiglio scientifico e il Collegio dei revisori dei conti.

Il Presidente, che ha la rappresentanza legale dell'Ente ed è responsabile delle relazioni istituzionali, è titolare delle seguenti funzioni: convoca e presiede il Consiglio di amministrazione ed il Consiglio scientifico stabilendone l'ordine del giorno; vigila, sovrintende e controlla il corretto svolgimento delle attività dell'Ente; attribuisce gli incarichi al Direttore amministrativo e ai Direttori di Dipartimento, degli Osservatori e degli Istituti, previamente deliberati dal Consiglio di amministrazione; adotta provvedimenti di urgenza di competenza del Consiglio di amministrazione da sottoporre a ratifica nella prima riunione successiva del Consiglio stesso.

Il Presidente è nominato con decreto del Presidente del Consiglio dei Ministri, previa deliberazione del Consiglio stesso, su proposta del Ministro vigilante, sentite le Commissioni parlamentari competenti, e scelto tra persone di alta qualificazione scientifica e manageriale con una profonda conoscenza del sistema della ricerca in Italia e all'estero e con pluriennale esperienza nella gestione di enti e organismi sia pubblici sia privati. Dura in carica quattro anni e può essere confermato una sola volta. In caso di assenza o impedimento è sostituito da un Vice presidente nominato dal Consiglio di amministrazione tra i suoi componenti.

Il Consiglio di amministrazione è composto dal Presidente e da quattro componenti in possesso di elevata professionalità e qualificazione scientifica ed è nominato con decreto del Ministro vigilante; dura in carica quattro anni e i suoi componenti possono essere confermati una sola volta.

Il Consiglio, su proposta del Presidente, delibera tra l'altro sui seguenti principali argomenti: il Piano triennale di attività e i relativi aggiornamenti; il bilancio preventivo e consuntivo e le relative relazioni di accompagnamento; le linee guida per l'elaborazione del Piano triennale; i regolamenti dell'Ente; le nomine del Vice presidente, dei componenti del Consiglio scientifico, dei Direttori di Dipartimento, di Osservatorio, di Istituto, dei componenti del Comitato di valutazione e del Direttore amministrativo.

Il Consiglio scientifico è composto, oltre che dal Presidente che lo presiede, da dodici componenti scienziati italiani e stranieri di fama internazionale nei settori di competenza dell'Ente, di cui quattro designati dal Presidente, quattro designati dal Consiglio di amministrazione sulla base di terne proposte dai Direttori di Osservatorio e di Istituto e quattro eletti dagli astronomi, dai ricercatori e dai tecnologi dell'Ente secondo modalità definite dal regolamento di organizzazione e funzionamento. I componenti durano in carica quattro anni e possono essere confermati una sola volta. Il Consiglio ha compiti consultivi nei confronti dell'Organo di amministrazione con riguardo all'attività complessiva di ricerca e quindi: si pronuncia sulle proposte di Piano triennale e sui relativi aggiornamenti annuali; realizza, su richiesta del Presidente, analisi, studi e confronti sullo stato della ricerca di competenza a livello nazionale e internazionale; individua, su richiesta del Presidente, le possibili linee evolutive della ricerca di competenza.

Il Collegio dei revisori dei conti è composto da tre membri effettivi e tre supplenti, iscritti al registro dei revisori contabili, nominati, con decreto, dal Ministro dell'università e della ricerca. Di essi, due effettivi e due supplenti sono designati dal Ministro vigilante, il terzo membro, effettivo e supplente, dal Ministro dell'economia e delle finanze; il membro effettivo designato da detto Ministro assume la presidenza del Collegio. I componenti durano in carica quattro anni e possono essere confermati una sola volta.

In caso di gravi irregolarità, di difficoltà finanziarie perduranti, di esigenze di adeguamento della missione dell'Ente alle politiche della ricerca scientifica e tecnologica definite dal Governo, ovvero in caso di contemporanea cessazione del Presidente e di un numero di componenti del Consiglio di amministrazione non inferiore ad un terzo prima della scadenza del mandato, con decreto del Presidente del Consiglio dei Ministri, su proposta del Ministro vigilante, è disposta la decadenza degli organi in carica ad eccezione del Collegio dei revisori ed è nominato un Commissario straordinario, per la durata massima di dodici mesi e, comunque, per il periodo necessario ad assicurare la funzionalità dell'Ente fino all'insediamento dei nuovi organi. Il Commissario può nominare uno o più sub-commissari cui delegare le funzioni per specifici settori di attività.

Le indennità di carica del Presidente dell'Ente, dei componenti del Consiglio di amministrazione, del Presidente e dei membri del Collegio dei revisori dei conti e il gettone di presenza dei componenti del Consiglio scientifico sono determinati con decreto del Ministro vigilante di concerto con il Ministro dell'economia e delle finanze.

Con decreto del Presidente del Consiglio dei Ministri del 3 agosto 2004, il Commissario straordinario è stato nominato, per un quadriennio, Presidente dell'Istituto. Nella nota di trasmissione all'INAF del cennato decreto, il Ministero vigilante ha precisato che la gestione commissariale sarebbe durata fino alla data del suo insediamento quale Presidente dell'Ente stesso[1]

Con decreto del Ministro dell'istruzione, dell'università e della ricerca del 13 ottobre 2004, è stato costituito, per un quadriennio, il nuovo Consiglio di amministrazione a decorrere dalla predetta data.

Con successivo decreto del medesimo Ministro del 17 novembre 2004, è stato costituito, per un quadriennio, il nuovo Collegio dei revisori dei conti.

Nella seduta del 18-19 novembre 2004, il Consiglio di amministrazione ha eletto tra i propri componenti, ai sensi dell'art. 7 del decreto legislativo n. 138/2003, il Vice Presidente.

Nelle more dell'emanazione del decreto interministeriale di fissazione dell'indennità di carica spettante agli Organi, previa richiesta dell'Istituto, il Ministero vigilante ha autorizzato, con nota del 1° dicembre 2004, la corresponsione, in via di anticipazione e salvo conguaglio (positivo o negativo), al Presidente, del medesimo trattamento economico attribuitogli quale Commissario straordinario, e ai componenti del Consiglio di amministrazione e del Collegio dei revisori dei conti, i compensi determinati, per i precedenti Organi, dalla nota del medesimo Ministero n. 570 del 26 maggio 2003. I compensi annui lordi autorizzati sono stati pertanto i seguenti:

- Presidente	€ 207.000
- Componenti del Consiglio di amministrazione	€ 28.973
- Presidente del Collegio dei revisori	€ 23.178
- Revisori effettivi	€ 19.315
- Revisori supplenti	€ 3.863

Ai componenti del Consiglio scientifico è stato attribuito un gettone di presenza di € 77,47 per ciascuna riunione.

I suddetti compensi sono stati ridotti del 10% a decorrere dal 1° gennaio 2006 ai sensi dell'art. 1, comma 58, della legge 23 dicembre 2005, n. 266 (legge finanziaria 2006).

[1] L'insediamento del nuovo Consiglio di amministrazione è avvenuto, presso la sede del Ministero vigilante, il giorno 3 novembre 2004.

Il 17 gennaio 2007, con nota indirizzata al Ministro dell'università e della ricerca, i componenti del Consiglio scientifico dell'Istituto hanno rassegnato le loro dimissioni dall'incarico segnalando "la drammatica situazione in cui versa l'INAF e in generale la distanza che esiste tra le potenzialità scientifiche della comunità italiana e le sue reali prospettive di sviluppo" e quindi "l'impossibilità di operare, come da mandato istituzionale, la pianificazione scientifica dell'Ente". In particolare, evidenziavano "la profonda inadeguatezza della struttura organizzativa, i metodi e le scelte gestionali errate delle passate e dell'attuale dirigenza, la perdurante insufficienza dei fondi per la ricerca assicurati dal Ministero e la mancanza di un supporto strutturato ai grandi progetti". Inoltre, con una nota consegnata al Ministro in un incontro tenutosi in data 13 febbraio 2007, diciannove Direttori di strutture hanno segnalato l'estrema precarietà della situazione gestionale ed economica dell'Ente denunciandone l'oggettiva ingovernabilità "a causa dei conflitti in atto tra i dirigenti apicali" e tra questi e la Direzione amministrativa. Chiedevano, pertanto, un "urgente intervento atto a riportare la gestione dell'Ente entro il corretto binario istituzionale". Il successivo 11 aprile, il Presidente dell'INAF, preso atto della "diffusa protesta della Comunità verso l'attuale dirigenza e la struttura amministrativa" rassegnava le proprie dimissioni seguite da quelle di un Consigliere di amministrazione.

Con decreto del Presidente del Consiglio dei Ministri del 20 aprile, previo scioglimento del Consiglio di amministrazione, veniva nominato un Commissario straordinario, la cui durata in carica, prorogata con decreti del 3 agosto e 16 novembre 2007, cessava il 28 dicembre dello stesso anno con la nomina del nuovo Presidente scelto nella persona del Direttore dell'Osservatorio astronomico di Brera. Con successivo decreto del Ministro vigilante del 18 gennaio 2008, veniva nominato il nuovo consiglio di amministrazione.

Nella prima seduta tenuta l'8 febbraio 2008, il Consiglio di amministrazione ha eletto tra i propri componenti, ai sensi dell'art. 7 del decreto legislativo n. 138/2003, il Vice Presidente.

Con decreto del 10 gennaio 2008, in prima esecuzione del disposto dell'art. 14 del decreto legislativo di riordino dell'Ente n. 138/2003, e, quindi, ad oltre tre anni dalla precedente fissazione provvisoria delle indennità, il Ministro vigilante di concerto con quello dell'economia e delle finanze ha determinato, come di seguito riportato, le indennità annue lorde dei componenti degli organi:

Presidente	€ 117.600
Consiglieri di amministrazione	€ 19.123
Presidente del Collegio dei revisori dei conti	€ 16.000
Revisori dei conti effettivi	€ 13.000
Revisori dei conti supplenti	€ 3.000

Il suddetto decreto stabilisce, inoltre, che le suindicate misure delle indennità si applicano dalla data di nomina del precedente Consiglio di amministrazione sino al suo scioglimento e alla data delle dimissioni del Presidente e del Consigliere, oltre che al Collegio dei revisori dei conti sino alla sua naturale scadenza. Si è posta pertanto la necessità di recuperare le maggiori somme all'uopo corrisposte, stante la clausola di conguaglio positivo o negativo apposta all'autorizzazione del Ministero vigilante a corrispondere le suddette indennità in via di anticipazione.

3. L'attività istituzionale.

Nella precedente relazione al Parlamento si è dato atto che l'attività di approvazione dei regolamenti previsti dall'art. 18 del D. L.vo n. 138/2003, si è conclusa con la pubblicazione dei medesimi nel Supplemento ordinario n. 185 alla Gazzetta ufficiale n. 300 del 23 dicembre 2004. Il Regolamento di organizzazione e funzionamento e quello sull'amministrazione, sulla contabilità e sull'attività contrattuale sono entrati in vigore il giorno successivo a quello della loro pubblicazione sulla Gazzetta ufficiale. Il Regolamento del personale è entrato in vigore il primo giorno del mese successivo a quello della sua pubblicazione sulla Gazzetta ufficiale (1° gennaio 2005).

Sempre nella precedente relazione si è riferito sulla confluenza nella struttura scientifica dell'Ente dei tre Istituti provenienti dal Consiglio Nazionale delle Ricerche, con il conseguente trasferimento di risorse umane e materiali. Per quanto concerne l'amministrazione del personale transitato, si è convenuto che il CNR, per il 2005, continuasse a calcolare e corrispondere gli emolumenti dovuti, dietro rimborso dell'INAF, per permettere la predisposizione delle procedure e del supporto informatico per la gestione unica del personale che, a partire dal 1° gennaio 2006, è stata assunta totalmente dall'INAF medesimo.

Con riferimento, poi, al problema dell'approvazione delle tabelle di equiparazione tra i livelli del personale proveniente dagli Osservatori astronomici e quelli degli Istituti ex CNR, regolati, rispettivamente, dalle diverse normative del Comparto Università e del Comparto Ricerca si segnala che, in data 18 gennaio 2008, è stato siglato il Contratto integrativo concernente le suddette tabelle per l'inquadramento del personale proveniente dal Comparto Università. Detto accordo è stato approvato dal Dipartimento della funzione pubblica e dal Dipartimento della Ragioneria Generale dello Stato con nota del 29 gennaio 2008, che ne hanno riscontrato la compatibilità economico-finanziaria.

La tabella di equiparazione prevede dunque le seguenti confluenze nei nuovi profili.

Preesistenti profili	**Nuovi profili**
Astronomo ordinario/straordinario	Dirigente di ricerca
Astronomo associato	Primo ricercatore
Ricercatore astronomo	Ricercatore
EP (Elevata professionalità)	Ruolo ad esaurimento/Tecnologi
Categoria D	IV Funzionario di amministrazione – CTER/Tecnologo
Categoria C (C5, C4, C3)	V Collaboratore di amministrazione – CTER
Categoria C (C2, C1)	VI Collaboratore di amministrazione – CTER
Categoria B (B4, B3)	VII Operatore di amministrazione – Tecnico
Categoria B (B2, B1)	VIII operatore di amministrazione – Tecnico

E' stato poi siglato un accordo con il CNR per la definizione dei costi effettivi gravanti sul Fondo ordinario di funzionamento dei tre Istituti trasferiti e completata la ricognizione degli immobili utilizzati dai medesimi, di cui rimane ancora da perfezionare il passaggio di proprietà.

Con delibere del Consiglio di amministrazione sono stati adottati i seguenti atti:

1. Piano triennale dei lavori pubblici;
2. Regolamento per il trattamento dei dati sensibili e giudiziari;
3. Disciplinare sulle acquisizioni in economia di forniture e di servizi;
4. Regolamento sui diritti di proprietà industriale acquisibili mediante brevettazione e sui diritti derivanti dalle opere dell'ingegno, pubblicato sulla Gazzetta Ufficiale del 16 agosto 2006, n. 189;
5. Regolamento recante norme per la ripartizione dell'incentivo di cui al comma 1 dell'art. 18 della legge n. 109/1994 e successive modifiche e integrazioni, pubblicato sulla Gazzetta Ufficiale del 16 agosto 2006, n. 189;
6. Regolamento per la creazione di "Spin Off"[2];
7. Disciplinare sull'esecuzione dei lavori in economia;
8. Regolamento istitutivo del Comitato per le pari opportunità.

[2] Il regolamento in questione disciplina la costituzione di società e consorzi aventi come scopo l'utilizzazione imprenditoriale, in contesti innovativi, dei risultati della ricerca dell'Ente e lo sviluppo di nuovi prodotti e servizi.

4. La programmazione dell'attività di ricerca.

L'art. 15 del decreto legislativo n. 138/2003 dispone che l'Istituto operi sulla base di un proprio Piano triennale di attività, aggiornato annualmente, che stabilisca gli indirizzi generali, determini obiettivi, priorità e risorse per l'intero periodo in coerenza con il Programma nazionale per la ricerca di cui all'art. 1, comma 2, del decreto legislativo 5 giugno 1998, n. 204, nonché con i programmi di ricerca dell'Unione europea. Il Piano comprende altresì la programmazione triennale del fabbisogno di personale con l'indicazione delle assunzioni da compiere, della cadenza temporale delle relative procedure selettive e di una previsione circa la distribuzione del personale per grandi aree territoriali. Il Piano e gli aggiornamenti annuali sono approvati dal Ministro dell'università e della ricerca. Su detti documenti sono acquisiti, per gli ambiti di rispettiva competenza, i pareri dei Ministri dell'economia e delle finanze e per la funzione pubblica nel termine perentorio di trenta giorni. Decorsi sessanta giorni dalla ricezione degli atti senza osservazioni del Ministro vigilante i medesimi diventano esecutivi.

L'Istituto suddivide la propria attività di ricerca nelle seguenti cinque Macroaree:

Macroarea I: Galassie e Cosmologia

Macroarea II: Stelle, Popolazioni stellari e Mezzo interstellare

Macroarea III: Sole e Sistema solare

Macroarea IV: Astrofisica relativistica e particellare

Macroarea V: Tecnologie avanzate e Strumentazione

Il Piano triennale 2007-2009 così definisce gli obiettivi strategici del triennio:

- Potenziare le linee di ricerca indicate nel Piano a lungo termine e nei documenti delle Macroaree e, in particolare, sostenere adeguatamente la ricerca libera di base.
- Iniziare e portare a termine l'operatività dei grandi progetti di infrastrutture osservative in atto (Large Binocular Telescope, Sardinia Radio Telescope, VLT Survey Telescope).
- Proseguire la collaborazione con ESO e altre organizzazioni internazionali per lo sviluppo di strumentazione ottica, IR e radio da terra.
- Proseguire le attività relative allo sviluppo e supporto delle missioni spaziali (astrofisica delle alte energie e astroparticelle, cosmologia e fisica fondamentale, sole e sistema solare) mantenendo e potenziando i rapporti con ASI, ESA, NASA e le altre Agenzie spaziali.
- Consolidare la posizione di leadership nel campo delle ottiche adattive e degli specchi sottili per radiazione X, coinvolgendo l'industria nazionale.

- Reperire risorse, anche attraverso la sinergia con l'industria e le Regioni, per iniziare nuovi progetti nazionali ed internazionali in linea con le indicazioni del Piano a lungo termine.
- Fornire supporto scientifico alle Autorità nazionali per la proclamazione da parte ONU del 2009 quale anno internazionale dell'astronomia e cooperare alle relative iniziative.
- Partecipare ai "Calls" dell'UE per il 7° PQ.
- Incrementare l'attività di trasferimento tecnologico a vantaggio del Paese e dell'Ente.

Le necessità finanziarie per il triennio in termini di Fondo per il funzionamento ordinario sono indicate, in milioni di euro, nella seguente tabella.

Spese FFO (in M€)	**2007**	**2008**	**2009**
Ricerca di base	10	11	11
Grandi Progetti	23	24	21
Edilizia	8	8	8
Personale	64	66	68
Funzionamento	14	14	15
Totale	**119**	**123**	**123**

Il fabbisogno per l'edilizia include 6 M€/anno per manutenzioni ordinarie e straordinarie delle Strutture di ricerca e della Sede centrale più 2 M€ di rate di mutuo per realizzazione di nuove sedi; per il Personale sono riportati i dati con esclusione dei costi relativi al personale a tempo determinato e per le collaborazioni coordinate e continuative con oneri a carico di finanziamenti esterni; le spese di Funzionamento comprendono quelle delle Strutture di ricerca e della Sede centrale (spese generali, spese per gli Organi, indennità e commissioni varie e per l'attività degli Uffici di diretta collaborazione.

Le tabelle seguenti riportano la programmazione del fabbisogno di personale per il triennio del Piano.

Qualifiche	2007	2008	2009
Dirigenti di ricerca	72	77	69
Primi Ricercatori	158	162	152
Ricercatori	320	343	360
Totale Ricercatori	**550**	**582**	**581**
Dirigenti Tecnologi	5	6	7
Primi Tecnologi	10	13	16
Tecnologi	35	47	58
Totale Tecnologi	**50**	**66**	**81**
Dirigenti I fascia	1	1	1
Dirigenti II fascia	3	3	3
Totale Dirigenti	**4**	**4**	**4**
Ruolo ad esaurimento	**14**	**12**	**10**
Funzionari amministrazione	64	65	67
Collaboratori amministrazione	115	118	117
Operatori di amministrazione	22	22	22
Ausiliari di amministrazione	1	1	1
Totale amministrativi	**202**	**206**	**207**
CTER	266	273	277
Operatori Tecnici	89	89	84
Ausiliari Tecnici	3	3	5
Totale Tecnici	**358**	**365**	**366**
Totale generale	**1.178**	**1.235**	**1.249**

5. L'attività in materia di formazione.

L'INAF, attraverso le sue strutture scientifiche e la Sede Centrale, opera nel campo della formazione e del trasferimento delle conoscenze svolgendo e promuovendo azioni connesse all'Alta Formazione, all'aggiornamento professionale, alla diffusione e alla divulgazione della cultura scientifica anche con tecnologie multimediali in rete e all'attività museale. Tale attività è svolta sia in modo autonomo sia in cooperazione con le Università, con enti locali, con la Società Astronomica Italiana e con Organismi internazionali del settore.

Ogni anno il personale scientifico dell'INAF tiene per incarico corsi universitari, cicli di lezioni e seminari specialistici; vengono inoltre seguite numerose tesi di laurea in Astronomia o Fisica (indirizzo astrofisico) e numerosi studenti frequentano i corsi triennali di dottorato di ricerca. In collaborazione con le Università l'Ente finanzia borse di dottorato e borse di studio post-dottorato.

Corsi di aggiornamento professionale in astronomia sono tenuti per i propri quadri tecnico-scientifici e per gli insegnanti della scuola media e dell'obbligo, in collaborazione con l'Associazione Insegnanti di Scienze Naturali e con le Sezioni didattiche della Società italiana di Fisica e della Società Astronomica Italiana.

La diffusione della cultura scientifica si svolge con attività web e multimediali, con i Laboratori didattici ("AstroLab" presso l'Osservatorio di Roma, la "Sala multimediale" presso l'Osservatorio di Padova, il "Sistema solare in miniatura" presso l'Osservatorio di Bologna e il Planetario di Firenze), e con le visite ai Musei astronomici.

6. Il personale e il costo del lavoro.

Il decreto legislativo di riordino (D.P.R. n. 138/2003) recava la nuova pianta organica dell'Istituto, oltre ad individuare la dotazione di personale proveniente dagli Istituti del C.N.R. di radioastronomia, di astrofisica spaziale e fisica cosmica e di fisica dello spazio interplanetario, trasferiti ai sensi dell'art. 2 del cennato decreto, come modificata dall'allegato 2 al decreto legislativo 21 gennaio 2004, n. 38.

La legge 30 dicembre 2004, n. 311 (legge finanziaria 2005), al comma 93 dell'art. 1, conteneva previsioni relative alla riduzione dei costi derivanti dalle dotazioni organiche delle amministrazioni pubbliche, finalizzate a rendere gli organici coerenti con l'insieme delle altre misure contenute nella legge stessa ed, in particolare, con il contingentamento pluriennale delle assunzioni e la conseguente necessaria corrispondenza tra analisi dei fabbisogni, piano occupazionale e dimensioni organizzative delle amministrazioni stesse. Erano direttamente destinatari delle predette previsioni, tra gli altri, gli enti di ricerca, settore questo a cui appartiene l'INAF. Detto comma prevedeva quindi che la rideterminazione della dotazione organica fosse operata, entro il 30 aprile 2005, sulla base dei principi e dei criteri contenuti nell'art. 1, comma 1, del decreto legislativo n. 165 del 2001 e dell'art. 34 della legge n. 289 del 2002, tenendo conto del processo tecnologico che consentiva di adottare misure di razionalizzazione e riorganizzazione degli uffici finalizzate ad una riallocazione del personale con significativa riduzione del numero dei dipendenti.

L'INAF, con delibera del Consiglio di amministrazione, adottata in data 28 aprile 2005, ha stabilito la nuova pianta organica prevedendo, inoltre, che i posti residui relativi alle categorie tecnico-amministrative del comparto università sarebbero stati convertiti, in sede di definizione delle tabelle di equiparazione, preferibilmente in posti di tecnico o tecnologo. Da tale rideterminazione è conseguita una diminuzione della spesa globale per il personale pari ad € 2.161.816.

La situazione del personale con contratto a tempo indeterminato presso le strutture scientifiche dell'INAF e degli Istituti ex CNR, in ruolo al 31 dicembre 2007, è quella indicata nelle tabelle seguenti. Nel loro complesso il personale appartenente all'area della ricerca assomma a 516 unità (531 nel 2006), mentre quello appartenente all'area tecnico-amministrativa è pari a 520 unità (515 nel 2006) e segna quindi una riduzione pari a 10 dipendenti.

Istituto nazionale di Astrofisica

Qualifiche	Organico	2006	2007	Differenza	Vacanze
Astronomi ordinari e straordinari	44	39	37	- 2	7
Astronomi associati	95	93	93	0	2
Ricercatori astronomi	238	210	203	- 7	35
Totale personale di ricerca	**377**	**342**	**333**	**- 9**	**44**
Direttore amministrativo	1	1	1	0	0
Dirigenti amministrativi	4	1	1	0	3
Categoria E.P.	42	31	28	- 3	14
Categoria D	147	119	128	9	19
Categoria C	196	176	178	2	18
Categoria B	85	78	75	- 3	10
Totale personale tecnico-amministrativo	**475**	**406**	**411**	**5**	**64**
Totale generale	**852**	**748**	**744**	**- 4**	**108**

Istituti ex CNR

Qualifiche	Organico	2006	2007	Differenza	Vacanze
I livello – Dirigenti di ricerca	40	30	28	- 2	12
II livello – Primi ricercatori	75	58	56	- 2	19
III livello – Ricercatori	114	80	78	- 2	36
I livello - Dirigenti tecnologi	4	4	4	0	0
II livello – Primi tecnologi	12	7	7	0	5
III livello – Tecnologi	19	10	10	0	9
Totale personale di ricerca	**264**	**189**	**183**	**- 6**	**81**
IV livello - Direttori di divisione	1	1	1	0	0
IV-V-VI livello – Collaboratori tecnici E.R.	93	66	64	- 2	29
IV-V livello - Funzionari di amministrazione	20	6	7	1	13
V-VI-VII liv. Collaboratori di amministrazione	22	9	10	1	12
VI-VII-VIII livello – Operatore tecnico	20	17	17	0	3
VII-VIII livello Operatori di amministrazione	7	8	8	0	- 1
VIII livello – Ausiliari tecnici	1	1	1	0	0
IX livello – Ausiliari di amministrazione	1	1	1	0	0
Totale personale tecnico-amministrativo	**165**	**109**	**109**	**0**	**56**
Totale generale	**429**	**298**	**292**	**- 6**	**137**

Gli impegni assunti per tutto il personale, riportati nel rendiconto finanziario gestionale sono indicati nella seguente tabella.

Oneri	2006	2007	Differenza
Stipendi personale dirigenziale	359.173	389.708	30.535
Stipendi personale di ricerca	26.749.821	29.481.171	2.731.350
Stipendi personale tecnico-amministrativo	14.739.777	11.936.658	- 2.803.119
Fondo trattamento accessorio	3.631.702	1.592.966	- 2.038.736
Indennità di posizione e risultato	304.117	263.477	- 40.640
Equo indennizzo	0	1.263	1.263
Sussidi al personale	47.874	56.752	8.878
Aggiornamento e formazione del personale	104.503	213.664	109.161
Mensa e buoni pasto	711.444	652.415	- 59.029
Imposte e oneri previdenziali e assistenziali	15.999.770	15.733.857	- 265.913
Indennità di carica ai Direttori di Dipartimento	166.040	166.040	0
Indennità ai Direttori di strutture e centri ricerca	287.440	262.536	- 24.904
Missioni d'ufficio del personale	264.197	164.171	- 100.026
Missioni per la ricerca scientifica	4.505.874	4.255.301	- 250.573
Spese per personale esterno	1.805.692	1.805.277	- 415
Totale generale	**69.677.424**	**66.975.256**	**- 2.702.168**

7. I bilanci preventivi e consuntivi.

La normativa concernente la redazione dei documenti contabili è contenuta nel regolamento sull'amministrazione, la contabilità e l'attività contrattuale pubblicato nel Supplemento ordinario n. 185 alla G.U. del 23 dicembre 2004, n. 300, entrato in vigore dal giorno successivo a quello della pubblicazione.

Detto regolamento disciplina la formazione del bilancio preventivo pluriennale dell'Istituto. Redatto in termini di sola competenza, presenta una articolazione coincidente con quella del bilancio di previsione annuale ed è aggiornato annualmente in occasione della presentazione del bilancio di previsione annuale decisionale e non costituisce autorizzazione alla spesa.

Il bilancio di previsione annuale è composto dal:

1. preventivo finanziario, che si distingue in decisionale e gestionale;
2. quadro generale riassuntivo della gestione finanziaria.

Costituiscono allegati al bilancio di previsione:

1. la tabella dimostrativa del presunto risultato di amministrazione;
2. la relazione del Collegio dei revisori dei conti;
3. la relazione programmatica;
4. il bilancio triennale;
5. i piani triennali di gestione.

Il preventivo finanziario decisionale risponde alle finalità di indirizzo politico dell'Istituto ed è deliberato dal Consiglio di amministrazione, mentre il preventivo finanziario gestionale è funzionale alla realizzazione di programmi, progetti ed attività e non ha carattere autorizzativo.

Il preventivo finanziario decisionale, articolato in titoli e categorie, ripartisce le entrate e le uscite tra le Unità previsionali di base di 1° livello (UPB), mentre quello gestionale è articolato in titoli, categorie e capitoli con riferimento anche alle UPB di 2° livello.

Particolare regolamentazione è dettata per il titolo III delle uscite relativo alle "Somme non attribuite" previsto solo per l'UPB 0, il cui titolare è il Direttore amministrativo, che comprende un Fondo speciale e un Fondo di riserva. Nel primo è stanziato il presunto avanzo di amministrazione senza vincolo di destinazione, che il Consiglio di amministrazione può utilizzare nel corso dell'anno per programmi e attività ulteriori rispetto a quelli previsti nei piani triennali di gestione. Le somme stanziate nel Fondo di riserva, nel limite massimo del 5% delle spese correnti, sono utilizzabili dal Direttore amministrativo per provvedere a maggiori spese di carattere obbligatorio o per specifiche finalità con delibera del Consiglio di amministrazione.

Per quanto concerne la procedura di approvazione, l'art. 13 del regolamento stabilisce che, entro il 30 ottobre di ciascun anno, il Presidente sottopone il progetto di bilancio, con allegata la propria relazione programmatica, al Collegio dei revisori dei conti e al Consiglio di amministrazione. Il Consiglio, entro il 15 novembre approva il Bilancio di previsione e lo trasmette, con allegata la relazione del Collegio dei revisori, al Ministero dell'economia e delle finanze e al Ministero dell'università e della ricerca.

Il bilancio di previsione per l'esercizio 2007 e quello pluriennale relativo al triennio 2007-2009 sono stati approvati dal Consiglio di amministrazione nella seduta del 29 dicembre 2006 e trasmessi alle suddette Amministrazioni.

Gli articoli da 24 a 30 del regolamento riguardano il conto consuntivo dell'Ente. Esso si compone del rendiconto finanziario, del conto economico, dello stato patrimoniale e della nota integrativa. Al predetto conto sono allegati la situazione amministrativa, la relazione sulla gestione e la relazione del Collegio dei revisori dei conti. La delibera di riaccertamento dei residui costituisce parte integrante del rendiconto finanziario.

Il Direttore amministrativo, entro il 31 marzo di ciascun esercizio, predispone il progetto di conto consuntivo e lo trasmette al Presidente, corredato della relazione sulla gestione. Il Presidente, entro il 15 aprile, sottopone il predetto progetto al Collegio dei revisori dei conti e al Consiglio di amministrazione allegando una propria relazione che illustri i risultati più significativi della gestione, anche con riguardo alla realizzazione degli obiettivi programmati. Il Consiglio, entro il 30 aprile, approva il rendiconto e lo trasmette con allegata la relazione del Collegio dei revisori al Ministero vigilante e a quello dell'economia e delle finanze.

Il conto consuntivo per l'esercizio 2007 è stato approvato dal Consiglio di amministrazione con delibera del 9 giugno 2008 e trasmesso ai Ministeri vigilanti.

L'Istituto non ha predisposto il conto economico, così come consente l'art. 64 del vigente Regolamento di contabilità, in considerazione della fase di riordino ancora in atto. Come evidenziato nella Nota integrativa, la Situazione patrimoniale allegata al bilancio non appare ancora esaustiva in quanto non è stata ancora completata, alla data di approvazione del consuntivo, la ricognizione patrimoniale dei beni dei tre Istituti ex C.N.R. transitati nel nuovo assetto organizzativo dell'INAF.

Al riguardo la Corte dei conti segnala l'esigenza di una definitiva attuazione di tali adempimenti al fine di assicurare la piena leggibilità e conoscibilità della gestione amministrativa ed economico-patrimoniale.

Il Collegio dei revisori dei conti, nella relazione al conto consuntivo, ha particolarmente esaminato il rispetto delle disposizioni di finanza pubblica contenute nella legge finanziaria 2006 (n. 266/2005) e nel decreto legge n. 223/2006 convertito

con modificazioni dalla legge n. 248/2006. Ha, in proposito, osservato in relazione alle varie disposizioni:

a) Spese per relazioni pubbliche, convegni, mostre e spese di rappresentanza: risulta impegnata la spesa di € 71.835,48 che è contenuta nel limite massimo del 50% della spesa 2004.

b) Spese connesse a indennità, compensi e retribuzioni: ha evidenziato che con decreto del 10 gennaio 2008 sono stati determinati i compensi definitivi dovuti ai componenti gli organi collegiali dell'Istituto. Tali compensi sono stati fissati in importi considerevolmente inferiori rispetto a quelli erogati in via temporanea ai medesimi. Pertanto, l'Istituto sta provvedendo ad effettuare il ricupero delle maggiori somme, sia nei confronti degli interessati, che per i maggiori importi versati ai fondi per il trattamento accessorio dei dirigenti, componenti dei predetti organi, nonché al fondo nazionale per le politiche sociali (10% dei compensi provvisori erogati nel 2006 per un importo totale di € 35.644,95).

c) Spese per le autovetture: risulta impegnata la somma di € 108.864,13 a fronte del limite di € 108.977,41 (50% del 2004 in cui gli impegni erano assommati a € 217.954,81).

d) Spesa per commissioni, comitati ed altri organismi: nel corso del 2007 la spesa sostenuta a tale titolo è stata di € 52.692,57 contenuta nei limiti imposti.

e) Spesa per contratti di consulenza professionale: è stata pari a € 80.080,88 inferiore al limite stabilito.

Infine il Collegio, verificata la rispondenza dei dati esposti in bilancio con le scritture contabili dell'Ente, riscontrata la regolarità delle spese e il contenimento dei limiti assegnati alle strutture, ha espresso parere favorevole all'approvazione del conto consuntivo.

8. I risultati della gestione finanziaria.

Al fine di confrontare i dati della gestione finanziaria dell'esercizio oggetto della presente relazione con quelli dell'anno 2006, la seguente tabella espone gli accertamenti e gli impegni nel loro valore globale consistente nella sommatoria delle tre UPB di primo livello.

RENDICONTO FINANZIARIO DECISIONALE

Entrate	**2006**	**2007**	**Differenza**
Trasferimenti correnti	107.075.803	126.325.613	19.249.810
Prestazione servizi e vendita prodotti	1.317.285	1.259.589	- 57.696
Altre entrate e poste correttive	178.314	303.822	125.508
Redditi e proventi patrimoniali	1.434	5.293	3.859
Totale entrate correnti	**108.572.836**	**127.894.317**	**19.321.481**
Trasferimenti in conto capitale	6.300	434.000	427.700
Alien. beni patrimoniali e riscoss. crediti	442	6.150	5.708
Ricorso al mercato	2.500.000	0	- 2.500.000
Totale entrate in conto capitale	**2.506.742**	**440.150**	**- 2.066.592**
Partite di giro	**21.631.019**	**22.338.554**	**707.535**
Totale generale entrate	**132.710.597**	**150.673.021**	**17.962.424**
Saldo finanziario	**- 4.602.093**	**16.817.358**	**21.419.451**
Uscite	**2006**	**2007**	
Organi dell'Ente	576.951	312.170	- 264.781
Commissioni e Organismi	524.396	478.734	- 45.662
Personale in servizio	62.653.516	60.321.972	- 2.331.544
Acquisto beni di consumo e servizi	9.983.229	8.069.032	- 1.914.197
Spese per la ricerca	19.131.888	19.438.779	306.891
Trasferimenti passivi	6.390.450	9.600.624	3.210.174
Oneri tributari	162.568	126.573	- 35.995
Oneri finanziari	609	107.540	106.931
Totale uscite correnti	**99.423.607**	**98.455.424**	**- 968.183**
Acquisto beni di uso durevole	1.647.846	1.266.654	- 381.192
Spese per la ricerca scientifica	11.838.207	8.743.798	- 3.094.409
Spese per beni immobili	2.703.581	1.428.979	- 1.274.602
Immobilizzazioni immateriali	34.732	3.368	- 31.364
Immobilizzazioni finanziarie	16.505	0	- 16.505
Oneri per personale in quiescenza	0	1.576.501	1.576.501
Rimborso mutui e prestiti	17.193	42.385	25.192
Totale uscite in conto capitale	**16.258.064**	**13.061.685**	**- 3.196.379**
Partite di giro	**21.631.019**	**22.338.554**	**707.535**
Totale generale uscite	**137.312.690**	**133.855.663**	**- 3.457.027**

Il dettaglio per UPB di primo livello dei dati degli accertamenti e degli impegni risultanti dal rendiconto finanziario decisionale sono quelli che emergono dalla seguente tabella.

RENDICONTO FINANZIARIO DECISIONALE

Entrate	**UPB 0**	**UPB 1**	**UPB 2**	**Totale**
Trasferimenti correnti	65.403.402	18.753.623	42.168.588	126.325.613
Prestazione servizi e vendita prodotti	0	148.226	1.111.363	1.259.589
Altre entrate e poste correttive	65.950	213.205	24.667	303.822
Redditi e proventi patrimoniali	2.081	3.212	0	5.293
Totale entrate correnti	**65.471.433**	**19.118.266**	**43.304.618**	**127.894.317**
Trasferimenti in conto capitale	0	434.000	0	434.000
Alien. beni patrimoniali e riscoss. crediti	0	4.500	1.650	6.150
Totale entrate in conto capitale	**0**	**438.500**	**1.650**	**440.150**
Partite di giro	**22.107.534**	**231.020**	**0**	**22.338.554**
Totale generale entrate	**87.578.967**	**19.787.786**	**43.306.268**	**150.673.021**
Saldo finanziario	**5.717.579**	**112.569**	**10.987.210**	**16.817.358**
Uscite	**UPB 0**	**UPB 1**	**UPB 2**	**Totale**
Organi dell'Ente	312.170	0	0	312.170
Commissioni e Organismi	475.052	336	3.346	478.734
Personale in servizio	55.773.594	747.470	3.800.908	60.321.972
Acquisto beni di consumo e servizi	860.696	6.064.294	1.144.042	8.069.032
Spese per la ricerca	335.784	8.205.190	10.897.805	19.438.779
Trasferimenti passivi	156.711	292.235	9.151.678	9.600.624
Oneri tributari	32.454	94.014	105	126.573
Oneri finanziari	106.100	606	834	107.540
Totale uscite correnti	**58.052.561**	**15.404.145**	**24.998.718**	**98.455.424**
Acquisto beni di uso durevole	59.490	922.302	284.862	1.266.654
Spese per la ricerca scientifica	22.917	1.769.102	6.951.779	8.743.798
Spese per beni immobili	0	1.347.939	81.040	1.428.979
Immobilizzazioni immateriali	0	709	2.659	3.368
Oneri per personale in quiescenza	1.576.501	0	0	1.576.501
Rimborso mutui e prestiti	42.385	0	0	42.385
Totale uscite in conto capitale	**1.701.293**	**4.040.052**	**7.320.340**	**13.061.685**
Partite di giro	**22.107.534**	**231.020**	**0**	**22.338.554**
Totale generale uscite	**81.861.388**	**19.675.217**	**32.319.058**	**133.855.663**

Da quanto risulta dai dati del rendiconto, si evince che il saldo tra le entrate e le uscite correnti presenta un avanzo di € 29.438.893 superiore per € 20.289.664 a quello registrato nell'esercizio precedente, mentre l'avanzo di competenza di € 16.817.358, superiore di € 21.419.451 a quello rilevato nell'esercizio 2006, è dovuto al forte

incremento delle entrate correnti in confronto alle corrispondenti entrate dell'esercizio precedente pari a € 19.321.481.

Per quanto concerne l'esame della gestione dei singoli capitoli di entrata e di spesa, il cui dettaglio è esposto solo nel rendiconto gestionale al livello delle numerose UPB di secondo livello, sarebbe opportuno che l'Ente allegasse al rendiconto un riepilogo per capitoli, diviso per UPB di primo livello, al fine di rendere più comprensibile il rendiconto decisionale.

Per quanto riguarda infine la percentuale di composizione delle spese, al netto di quelle per partite di giro, la situazione è la seguente:

1. la spesa complessiva per gli Organi istituzionali è pari allo 0,27%;
2. la spesa per le Commissioni e gli organismi dell'Ente è pari allo 0,43%
3. la spesa per il personale, ivi compresi gli oneri riflessi, ha assorbito il 54,09%;
4. le spese di funzionamento sono state pari al 7,23%;
5. le spese per la ricerca e i progetti rappresentano rispettivamente il 17,43% e l'8,60%;
6. le spese in conto capitale assommano all'11,61%.

9. La gestione dei residui e la situazione amministrativa.

Nelle tabelle che seguono sono riportati i risultati della gestione dei residui attivi e passivi e i dati della situazione amministrativa.

Residui attivi	**UPB 0**	**UPB 1**	**UPB 2**	**Totale**
Residui al 1° gennaio	11.902.890	4.822.379	26.484.915	43.210.184
Variazione residui	- 11.016.841	- 10.004	- 5.571	- 11.032.416
Residui riscossi	479.958	1.493.579	4.383.278	6.356.815
Risultato della gestione residui	406.091	3.318.796	22.096.066	25.820.953
Residui dell'esercizio	2.172.289	5.299.426	22.784.619	30.256.334
Residui al 31 dicembre	2.578.380	8.618.222	44.880.685	56.077.287
Residui passivi	**UPB 0**	**UPB 1**	**UPB 2**	**Totale**
Residui al 1° gennaio	23.241.732	10.238.446	15.117.633	48.597.811
Variazione residui	- 11.622.580	- 277.511	- 529.991	- 12.430.082
Residui pagati	3.501.123	6.785.031	8.248.735	18.534.889
Risultato della gestione residui	8.118.029	3.175.904	6.338.907	17.632.840
Residui dell'esercizio	3.703.986	8.492.319	8.927.370	21.123.675
Residui al 31 dicembre	11.822.015	11.668.223	15.266.277	38.756.515

L'istituto ha provveduto alla fine dell'esercizio ad esaminare la fondatezza del mantenimento in bilancio dei residui attivi e passivi. Per quanto riguarda i primi sono stati radiati residui per € 11.032.416 rappresentati per la quasi totalità dalla insussistenza di crediti vantati nei confronti del CNR. Analogamente per i residui passivi, radiati per € 12.430.082, la maggior parte di essi riguarda l'insussistenza di debiti verso il medesimo CNR.

Le variazioni che si registrano, di diverso segno, tra la consistenza iniziale e finale nei residui attivi e passivi a carico della UPB 1 – Dipartimento Strutture di ricerca e UPB 2 – Dipartimento Progetti di ricerca sono causate dall'andamento delle varie attività scientifiche che si caratterizzano, com'è noto, per la loro durata pluriennale.

Situazione amministrativa	2006	2007	Differenza
Cassa al 1° gennaio	68.580.754	60.891.530	- 7.689.224
Riscossioni: in conto competenza	115.160.538	120.416.687	5.256.149
in conto residui	10.220.339	6.356.815	- 3.863.523
Totale	125.380.877	126.773.502	1.392.626
Pagamenti: in conto competenza	110.596.624	112.731.988	2.135.364
In conto residui	22.473.477	18.534.889	- 3.938.588
Totale	133.070.101	131.266.877	- 1.803.224
Insussistenza di cassa [3]		- 11.014.990	- 11.014.990
Cassa al 31 dicembre	60.891.530	45.383.166	- 15.508.364
Residui attivi: degli esercizi precedenti	14.645.135	25.820.953	11.175.817
dell'esercizio	17.550.059	30.256.334	12.706.275
Totale	32.195.194	56.077.287	23.882.092
Residui passivi: degli esercizi precedenti	21.881.744	17.632.840	- 4.248.904
dell'esercizio	26.716.067	21.123.675	- 5.592.393
Totale	48.597.811	38.756.515	- 9.841.297
Avanzo di amministrazione	44.488.913	62.703.938	18.215.025

Il notevole aumento dell'avanzo di amministrazione è da ricondurre all'impossibilità di una tempestiva programmazione della spesa che, fino al mese di dicembre 2007, è stata basata su una entrata prevista inferiore ai trasferimenti definitivamente assegnati. L'avanzo di amministrazione è conseguentemente costituito, per la gran parte, da fondi a destinazione vincolata come risulta dalla seguente tabella.

Avanzo vincolato per progetti scientifici	43.802.540
Avanzo vincolato per l'edilizia	8.041.557
Avanzo vincolato per il personale	7.620.664
Avanzo libero	3.239.177
Totale avanzo di amministrazione	62.703.938

Nella relazione di accompagnamento è specificato che la destinazione dell'avanzo libero, pari a € 3.239.177, sarà determinato con appositi provvedimenti secondo le esigenze che si determineranno nell'esercizio successivo. La parte vincolata per il personale è stata accantonata per l'applicazione dell'ultimo CCNL.

[3] L'importo di € 11.014.990, compreso nella giacenza di cassa all'inizio dell'esercizio, è stato stralciato per essere trasformato in credito verso il CNR e successivamente radiato dai residui attivi in considerazione dell'avvenuto accertamento dell'insussistenza di tale debito nella contabilità del CNR.

10. La Situazione patrimoniale.

Nella relazione allegata al rendiconto dell'esercizio 2007 figura la tabella della Situazione patrimoniale. L'Ente precisa, in proposito, che un apposito gruppo di lavoro sta redigendo le istruzioni per la tenuta dei registri relativi all'inventario. Infatti, i criteri in base ai quali è stata formata la seguente Situazione non sono omogenei tra le varie strutture dell'Istituto, che hanno finora seguito differenti modalità di inventariazione dei beni mobili, immobili e bibliografici.

Situazione patrimoniale	Consistenza Iniziale	Aumenti	Diminuzioni	Consistenza Finale
Software	256.102	3.960	166.830	93.232
Terreni	3.658.597	-	-	3.658.597
Fabbricati	18.030.116	341.255	-	18.371.371
Macchinari per ufficio	4.622.133	170.189	44.697	4.747.625
Impianti e attrezzature	46.908.490	8.481.003	583.795	55.973.288
Hardware	6.223.084	349.540	108.498	6.681.122
Mobili e arredi	4.689.188	98.417	107.129	4.680.476
Mezzi di trasporto	372.662	-	20.916	393.578
Materiale bibliografico	9.960.296	490.815	42.724	10.408.387
Beni mussali	100.694	-	-	100.694
Altri beni	2.166.045	181.168	34.504	2.381.718
Crediti	43.210.184	30.256.334	17.389.231	56.077.286
Fondo di cassa	49.876.540	126.773.502	131.266.877	45.383.165
Totale attività	**190.074.131**	**167.146.183**	**148.269.775**	**208.950.539**
Debiti	48.597.811	21.123.675	30.964.971	38.756.515
Totale passività	**48.597.811**	**21.123.675**	**30.964.971**	**38.756.515**
Patrimonio netto	**141.476.320**	**146.022.508**	**117.304.804**	**170.194.024**

Come già accennato in precedenza, i dati esposti non rappresentano in modo esaustivo la reale consistenza del patrimonio dell'Ente. Infatti, limitando l'esame alle corrispondenze che dovrebbero sussistere tra conto del patrimonio e situazione amministrativa, i crediti iniziali sono pari a € 43.210.184, mentre i residui attivi, al 31 dicembre 2006, assommano a € 32.195.194; i debiti, sia iniziali che finali, corrispondono invece ai residui passivi esposti nella situazione amministrativa. Inoltre, gli importi del totale attività e del patrimonio netto della colonna Diminuzioni riportano valori inferiori per € 1.495.426 a quelli che risultano dalla somma dei valori delle varie voci. Tale importo corrisponde alla somma degli errori contenuti nell'ultima colonna che si rinvengono nelle voci Impianti e attrezzature, Hardware, Mezzi di trasporto e Altri beni.

Nella nota integrativa, in merito, vengono fornite le seguenti notizie:

1. per gli ex Istituti CNR le rilevazioni considerano la data del 1° gennaio 2005, data di confluenza nell'INAF; con riferimento ai beni mobili è intervenuto un accordo tra i due Istituti con il quale si è definita la quantità ed il valore dei beni trasferiti; con riferimento ai beni immobili la situazione resta a tutt'oggi pendente;
2. è in corso la procedura per l'adozione di un regolamento di carattere generale in modo da uniformare le modalità di inventariazione da parte di tutte le strutture di ricerca;
3. le scritture economico patrimoniali sono state avviate in via sperimentale il 1° gennaio 2007;
4. lo stato patrimoniale allegato al consuntivo individua una situazione pertanto non ancora esaustiva;
5. è in fase di realizzazione un progetto per il monitoraggio dei beni di proprietà dell'Ente, nell'ambito dei termini concessi dalla normativa in vigore per l'adeguamento dell'impianto contabile, tale da concretizzare un punto di partenza indispensabile per l'attuazione della contabilità economica patrimoniale.

11. Considerazioni conclusive.

L'Istituto nazionale di astrofisica, istituito con il decreto legislativo 23 luglio 1999, n. 296, è stato riordinato con il decreto legislativo 4 giugno 2003, n. 138, che ha più compiutamente definito le finalità, le attività, gli organi, i principi e i criteri di organizzazione e di funzionamento, al fine di promuovere e di collegare realtà operative di eccellenza, di evitare duplicazioni per i medesimi obiettivi, di assicurare il massimo livello di flessibilità, di autonomia e di efficienza, nonché una più agevole stipula di intese, accordi di programma e partecipazione o costituzione di consorzi.

L'attività di approvazione dei regolamenti previsti dall'art. 18 del D. L.vo n. 138/2003, si è conclusa con la pubblicazione dei medesimi nel Supplemento ordinario n. 185 alla Gazzetta ufficiale n. 300 del 23 dicembre 2004. Il Regolamento di organizzazione e funzionamento e quello sull'amministrazione, sulla contabilità e sull'attività contrattuale sono entrati in vigore il giorno successivo a quello della loro pubblicazione sulla Gazzetta ufficiale. Il Regolamento del personale è entrato in vigore il 1° gennaio 2005.

Dopo il commissariamento, avvenuto con D.P.C.M. del 20 aprile 2007, i nuovi Organi sono stati ricostituiti con decreti del 28 dicembre s.a. e del 18 gennaio 2008.

Con l'adozione del Piano triennale 2007-2009 si è ulteriormente definita, anche in sede di programmazione dell'attività di ricerca, la riforma dell'Ente con la formale confluenza nell'INAF, a decorrere dal 1° gennaio 2005, degli Istituti di Radioastronomia, di Astrofisica spaziale e di Fisica dello spazio interplanetario, precedentemente appartenenti al CNR. La riforma dell'Ente ha comportato, inoltre, un radicale cambiamento della sua gestione in quanto si è passati da una situazione di bilancio di trasferimento ai singoli centri di spesa ad un bilancio unico di Istituto. In proposito, si segnale l'esigenza di un pronto completamento delle procedure contabili al fine della redazione della situazione patrimoniale e del conto economico per assicurare la piena leggibilità e conoscibilità dei risultati gestionali. Questi ultimi hanno presentato un avanzo tra entrate e spese correnti pari ad € 29.438.893, mentre l'avanzo finanziario di competenza di € 16.817.358 è dovuto al prevalere delle entrate conseguite sulle spese correnti e in conto capitale.

Si segnala infine che l'approvazione delle tabelle di equiparazione del personale proveniente dagli Osservatori astronomici con i livelli previsti per il personale appartenente al Comparto Ricerca è avvenuta in data 18 gennaio 2008, con la sottoscrizione di apposito contratto integrativo assentito dalle Amministrazioni vigilanti con nota del successivo 29 gennaio.

Vittorio Canuto

PAGINA BIANCA

ISTITUTO NAZIONALE DI ASTROFISICA (INAF)

ESERCIZIO 2007

PAGINA BIANCA

RELAZIONE DEL PRESIDENTE

PAGINA BIANCA

RELAZIONE DEL PRESIDENTE

Ad Aprile 2007 l'Istituto Nazionale di Astrofisica è stato commissariato ed è rimasto in gestione commissariale fino alla fine di Gennaio 2008. Sia il bilancio consuntivo 2006 che il bilancio di previsione 2008 sono stati preparati e approvati dal Commissario Straordinario.

Il contesto finanziario del 2007 ha fatto registrare una situazione di notevole difficoltà in quanto l'assegnazione ricevuta dal MIUR non ha consentito di far fronte a tutte le necessità, soprattutto per quanto attiene alle specifiche attività di ricerca. Questo anche considerando che i risultati di una verifica amministrativo contabile sull'applicazione dell'art. 1, comma 507, della Legge finanziaria 2007 avevano indicato la necessità, per l'INAF, di disporre dell'intero importo dell'accantonamento di legge.
Sotto questo aspetto, è anche il caso di ricordare che alcuni stanziamenti straordinari di risorse previsti nella Legge finanziaria 2005 hanno esaurito i loro effetti nel corso del biennio 2005 e 2006 e di conseguenza si sta creando uno stato di sofferenza cronica nel mantenere la partecipazione a grandi iniziative come, ad esempio, il Large Binocular Telescope o il VLT Survey Telescope. Anche le attività di ricerca istituzionale dell'Ente ne hanno risentito (non è stato possibile assegnare risorse, nel bilancio di previsione 2008, a molte attività quali il sostegno a corsi di dottorato, la pubblicazione di bandi competitivi in analogia ai PRIN universitari, alle borse INAF, ai post doc e i finanziamenti alle Strutture per la ricerca di base).

Se nel 2007 si è ancora riusciti a far fronte ai pagamenti relativi alla partecipazione a grandi progetti di ricerca, appare ora indispensabile riconsiderare la questione in relazione ai periodi futuri in quanto, cessati gli effetti delle previsioni temporanee di legge, si pone il problema di rinvenire le risorse per mantenere l'adesione ai progetti e non correre il rischio di vanificare anche i fondi impegnati nel passato o addirittura incorrere in penali. La difficoltà nel ricevere finanziamenti adeguati ha determinato, inoltre, uno stato di criticità per quanto attiene il funzionamento e la manutenzione di alcune strutture osservative e delle stesse sedi di ricerca dell'Ente distribuite sul territorio.
Alcuni grandi impianti non hanno potuto usufruire di adeguate forme di manutenzione e si ha motivo di ritenere che da tali circostanze potranno scaturire fattori di pericolosità anche nel brevissimo periodo.
È doveroso ricordare che nel 2006 è stato necessario accedere ad un finanziamento presso la Cassa Depositi e Prestiti, accendendo un mutuo per l'importo di 2,5 milioni di euro per far fronte alla costruzione del Sardinia Radio Telescope e più recentemente è stato richiesto ancora alla stessa Cassa Depositi e Prestiti un ulteriore finanziamento dell'ordine di 2,6 milioni di euro per far fronte a spese obbligatorie, necessarie ed urgenti riguardanti interventi di edilizia per messe a norma e messe in sicurezza nelle varie Strutture. È chiaro come l'INAF sia costretta a ricorrere a continue forme di indebitamento per far fronte alle proprie attività istituzionali.
La scarsità di risorse a disposizione non ha consentito di procedere ulteriormente in quel processo di razionalizzazione delle Strutture che pure sarebbe stato necessario portare avanti sia per realizzare maggiori economie nelle spese di funzionamento, sia per rendere più efficace e produttiva la stessa attività di ricerca, né tantomeno di affrontare il problema della logistica definitiva per la sede amministrativa di Monte Mario (villa Mellini deve essere restituita al Museo Copernicano).
In questo quadro di estrema sofferenza è necessario ed indifferibile per l'INAF poter disporre di adeguate risorse aggiuntive (circa 30 milioni di €) rispetto all'attuale Fondo di Funzionamento

Ordinario come evidenziato nel Piano Triennale dell'ente in modo da poter continuare ad esprimere livelli di eccellenza nel campo delle attività istituzionali di ricerca.

L'avanzo di amministrazione nelle sue due componenti: parte vincolata e libera, è ricondotto in un ambito di normalità, in considerazione della tempistica e delle incertezze di spesa. Tuttavia, è probabile che la gran parte dell'avanzo libero debba, a quanto risulta dai primi accertamenti, essere destinata alla copertura degli oneri derivanti dai rinnovi contrattuali, in tal modo vanificando la possibilità di dare un temporaneo respiro alle attività di ricerca scientifica particolarmente in sofferenza.

Il Presidente
Prof. Tommaso Maccacaro

RELAZIONE DEL DIRETTORE AMMINISTRATIVO

PAGINA BIANCA

Relazione del Direttore Amministrativo sulla Gestione

Il Conto Consuntivo dell'esercizio finanziario 2007 per l'Istituto Nazionale di Astrofisica è stato redatto in conformità alle norme ed ai criteri fissati dal Regolamento sull'amministrazione, sulla contabilità e sull'attività contrattuale dell'INAF, pubblicato sul S.O. n. 185 alla G.U. Serie Generale n. 300 del 23 dicembre 2004;

In premessa giova ricordare che il Bilancio preventivo dell'INAF per l'esercizio finanziario 2007 è stato compilato ai sensi del Regolamento innanzi citato ed è stato approvato con delibera del Consiglio di Amministrazione n. 73/06 del 29 dicembre 2006;

Il documento contabile per l'esercizio finanziario 2007, nel rispetto della configurazione dell'INAF definita con D.Lgs. 138/2003, comprende i dodici Osservatori Astronomici e i sette Istituti di provenienza ex-CNR. Esso si ispira alle direttive contenute nel DPR n. 97/2003.

La stesura del bilancio di previsione 2007 è avvenuta a conclusione del secondo anno di gestione unificata dell'Ente che ha visto, tra l'altro, l'introduzione di notevoli cambiamenti nelle procedure per la predisposizione del bilancio stesso e per la sua gestione informatica. Fra queste l'adozione del software fornito dalla GESINF, operante in rete ed accessibile in tempo reale da tutte le strutture amministrative dell'Istituto, ha garantito un certo grado di flessibilità nonché la possibilità di tenere sotto controllo, dal centro, tutte le operazioni contabili messe in atto dalla periferia.
Questa serie di innovazioni rilevanti, intervenute tutte contemporaneamente verso la fine del 2004 e messe in pratica nel corso del 2005, hanno continuato a produrre i loro effetti corso degli anni 2006 e 2007, sia dal punto di vista operativo che da quello politico-gestionale.
In questo quadro occorre anche considerare che la scarsità di risorse disponibili ha reso ancora più difficile la normale attività di gestione, ragion per cui è stato giocoforza ricorrere a rimedi di natura prettamente contabile, come ad esempio frequenti variazioni di bilancio, per assicurare comunque una gestione in equilibrio e sufficiente a coprire tutte le attività.

A differenza dei bilanci precedenti al 2005, che prevedevano l'assegnazione di risorse a monte di Bilanci individuali relativi ai dodici Osservatori Astronomici, successivamente gestite in autonomia dagli stessi, il Bilancio 2007 è unico per tutto l'Istituto. Un secondo importante elemento di novità

(per gli Osservatori, ma non per gli Istituti ex-CNR) è stato la gestione centralizzata delle spese relative al personale. Questa (logica) innovazione permette una maggiore visibilità delle spese di gestione delle strutture e dell'effettivo impiego delle risorse in attività di ricerca. Inoltre, rende possibile una gestione dell'organico più rispondente alle necessità di sviluppo dell'Istituto lungo le linee strategiche di interesse nazionale.

Il bilancio è stato costruito in modalità bottom-up.

In sede di bilancio di previsione 2007 alle strutture di ricerca è stato inizialmente assegnato un FFO nella misura dell'80% di quello riferito all'esercizio precedente. Successivamente in corso d'anno la quota relativa alla ricerca libera è stata messa a disposizione nella sua totalità mentre, per quanto attiene al funzionamento vero e proprio, le integrazioni intervenute nel 2007 hanno riguardato solo i casi di effettiva ed improrogabile necessità. Con riferimento al bilancio 2008 è stato assegnato un FFO pari al 90% tenendo conto delle esigenze segnalate dalle strutture e delle loro proposte.

Analogamente per il Dipartimento 2 – "Progetti di ricerca" si è chiesto ai responsabili dei maggiori progetti di interesse nazionale di presentare le richieste di finanziamento relative.

Nel corso dell'esercizio 2005 era emerso un problema di rilevante spessore contabile: la notevole entità registrata, per l'anno 2004, dell'avanzo non finalizzato riferito agli Osservatori Astronomici che, in alcuni casi, aveva raggiunto livelli paragonabili alla dotazione annuale di funzionamento. A tale anomalia, riconducibile alla gestione storica di dodici bilanci separati ed indipendenti, si è iniziato a porre rimedio già a partire dal 2005 con l'acquisizione a livello centrale di parte degli avanzi più corposi, riassegnati successivamente alle Strutture con deliberazione del Consiglio di Amministrazione.

Tale distorsione, già ridotta nel 2005, è stata ulteriormente diminuita nel 2006 come si rileva dalla tabella che segue:

Avanzo libero 2004 strutture	Avanzo libero 2005 strutture	Avanzo libero 2006 strutture	Avanzo libero 2007 strutture
1.456.090,34 *	962.842,01	586.255,04	924.220,31

* l'importo ha valore indicativo in quanto le rilevazioni contabili nel 2004 erano differenti da quelle degli anni successivi.

Per quanto concerne l'esercizio 2007 si registra un'inversione di tendenza in quanto l'avanzo libero delle strutture è tornato a crescere rispetto all'anno precedente. Tale circostanza trova tuttavia una giustificazione in quanto le assegnazioni dell'ultima rata di FFO e ricerca di base alle strutture, sono

state effettuate solo dopo la metà di dicembre a causa di un notevole ritardo da parte del MUR nella comunicazione dell'assegnazione definitiva di FFO per il 2007. Questo ritardo ha comportato per diverse strutture l'impossibilità di procedere ad una programmazione razionale della spesa ragion per cui gli organi politici hanno assunto la decisione di restituire, in sede di ripartizione dell'avanzo, alle strutture di ricerca la quota relativa all'avanzo libero determinatasi per effetto del ritardo nell'assegnazione.

Come si evince dal prospetto precedente il nuovo schema di bilancio unico permette di minimizzare l'avanzo libero delle strutture dell'Ente nonché rendere più tempestiva ed efficace la riassegnazione dei fondi da esso derivanti soprattutto per il finanziamento di quei progetti/strutture con maggiori necessità.

Nella sostanza si può ormai considerare pressoché concluso il processo di progressiva riduzione di tale avanzo e, nel rispetto dell'unicità di bilancio, si potranno valutare forme di riassegnazione delle risorse correlandole a comportamenti virtuosi delle singole strutture.
Sempre in relazione all'avanzo libero occorre considerare una possibile situazione di criticità derivante dalle assegnazioni per buoni pasto.
La procedura al momento utilizzata da INAF prevede che l'assegnazione per buoni pasto sia fatta dalla sede centrale in fase di predisposizione del bilancio preventivo; in tal modo occorre prevedere uno stanziamento che sia in grado di corrispondere buoni pasto per l'importo massimo (il caso in cui tutte le persone siano presenti per tutti i giorni lavorativi dell'anno).
A fine esercizio, tuttavia, viene a determinarsi un elevato risparmio sul capitolo interessato (1.03.14.) che rappresenta la principale voce che alimenta l'avanzo libero delle strutture (nel 2007 l'avanzo derivante da risparmi sul capitolo buoni pasto è stato pari a € 472.418,97 su un totale di avanzo libero delle strutture pari a € 924.220,31).
E' intendimento dell'Amministrazione individuare, per il futuro, lo stanziamento per buoni pasto tenendo conto della media di spesa degli ultimi 3 anni, intervenendo in eventuali casi di necessità con successive variazioni di bilancio.

Il bilancio unico ha consentito, inoltre, di provvedere più facilmente all'eliminazione di duplicazioni nelle destinazioni di spesa proposte localmente.

Il nuovo supporto informatico, in grado di assicurare migliori capacità operative e maggiore completezza e chiarezza dei dati forniti, ha permesso nel corso degli esercizi 2005 e 2006 di

iniziare, sempre in via sperimentale, le attività per l'attivazione del controllo di gestione con l'obiettivo di massimizzare i risultati propri del bilancio unico e della gestione unitaria. In tale periodo è stato comunque possibile recuperare parte delle risorse finora accantonate nelle singole sedi periferiche in un unico fondo centrale, aumentando la flessibilità gestionale e la capacità di intervenire rapidamente ed efficacemente.

Sono attualmente in corso le attività per portare a regime l'implementazione del software di contabilità attraverso i seguenti moduli:

1) Contabilità economico-patrimoniale: è stata portata a termine la redazione di un apposito piano dei conti (approvato con Decreto del Commissario Straordinario n. 72 del 12 novembre 2007 e dei nuovi schemi di stato patrimoniale e conto economico; la predetta contabilità è stata avviata in via sperimentale per l'esercizio 2007 ma per assumere contenuti significativi occorrerà attendere ancora qualche tempo);
2) Modulo contabilità commerciale e fiscale: a decorrere dal 1° aprile 2007 è stata avviata la tenuta in via sperimentale della contabilità fiscale attraverso il software TEAM di Gesinf acquisito nell'esercizio 2007; tale modulo consente di ottemperare ai necessari adempimenti fiscali con la tenuta di una contabilità fiscale più omogenea e chiara; contemporaneamente si sono svolti presso la sede centrale i corsi di formazione del personale volti a rendere meno ostica una materia molto complessa come quella in parola; il predetto modulo è stato avviato in via sperimentale dal 1° aprile 2007 in affiancamento al vecchio modulo fiscale ISOIVA ed è stato portato a regime a decorrere dal 1° gennaio 2008;
3) Modulo gestione cespiti e inventario: attraverso l'utilizzo di un modulo acquisito da Gesinf e di seguito alle attività svolte nel corso degli anni 2006 e 2007, si prevede di attivare le gestione patrimoniale in via sperimentale nel secondo semestre 2008;

Con riferimento alle attività di cui ai punti 2) e 3) si è posta e/o si pone la necessità di ricostruire anche le situazioni pregresse in modo da raggiungere una condizione di chiarezza dei dati fiscali e patrimoniali.

Sono stati avviati, infine, i contatti con la stessa società GESINF per la implementazione del programma TEAM con un modulo che consenta di effettuare il controllo di gestione in maniera aderente alle necessità dell'INAF mentre risulta al termine della fase di sperimentazione un modulo (sempre elaborato dalla GESINF) per l'importazione sul software TEAM dei dati generati dal CSA relativi alle missioni del personale per la creazione automatica dell'impegno e del mandato di pagamento.

Le novità registrate e consolidate nel corso del 2007 anche a seguito dell'applicazione del nuovo regolamento sull'amministrazione, sulla contabilità e sull'attività contrattuale dell'INAF possono essere così riassunte:

- bilancio unico e centralizzato;
- acquisizione delle risorse finanziarie degli ex-Istituti del CNR e gestione delle relative spese;
- Uniformità ai principi contabili del D.P.R. 23 febbraio 2003, n. 97;
- Applicazione al bilancio del principio della redazione dei budget connessi ad una gestione per obiettivi (C.R.A., progetti).

Sotto questo aspetto, sono ancora da considerare in fase sperimentale:

- Introduzione della contabilità economico-patrimoniale;
- Avvio della tenuta delle scritture patrimoniali e dell'inventario attraverso il software TEAM;
- Introduzione del controllo di gestione e degli adempimenti ad esso connessi: piani di gestione, ecc...).

Dalle situazioni sopra rappresentate e dal nuovo quadro normativo-regolamentare, che dal 1° gennaio 2005 costituisce per l'INAF la data di inizio delle attività del nuovo ente così come stabilito dal decreto legislativo di riordino n. 138/2003, può evidenziarsi la difficoltà di un confronto tra la gestione passata (esercizi 2002-2004) e la gestione presente e futura (esercizi dal 2005 in poi); tale incomparabilità deriva da molteplici motivazioni; tra cui le principali possono essere di seguito elencate:

- diverso piano dei conti e introduzione della gestione per obiettivi (progetti);
- bilancio di trasferimento dell'INAF e bilanci di cassa degli Osservatori nel periodo 2002-2004 in contrapposizione al bilancio unico di competenza e cassa dell'ente a decorrere dal 2005;
- acquisizione dei tre Istituti ex-CNR i cui dati finanziari fino al 2004 sono riportati nel bilancio del CNR;

STRUTTURA TECNICA DEL BILANCIO

Il bilancio decisionale, redatto in termini di competenza, risponde ai requisiti stabiliti dal DPR n. 97/2003, ed è strutturato, ai sensi del D.Lvo 138/2003 e del nuovo Regolamento di amministrazione e contabilità in tre Centri di responsabilità di 1° Livello

0. Direzione Amministrativa*
1. Dipartimento 1 "Strutture di ricerca"
2. Dipartimento 2 "Progetti di ricerca"

Le entrate sono ripartite in 3 titoli:

I) entrate correnti

II) entrate in conto capitale

III) partite di giro

Le uscite sono ripartite in 4 titoli

I) Uscite correnti

II) Uscite in conto capitale

III) Somme non attribuite

IV) Partite di giro

Il codice del bilancio decisionale è composto da 3 cifre così strutturato:

a) la prima cifra è riferita al CdR di 1° livello

b) la seconda cifra al titolo

c) la terza alla categoria

* Nel centro di responsabilità di primo livello Direzione Amministrativa sono compresi anche gli Uffici di Presidenza.

Il conto consuntivo, ai sensi dell'articolo 24 del Regolamento di amministrazione, contabilità e attività contrattuale dell'INAF, si compone dei seguenti documenti:

1) rendiconto finanziario;
2) stato patrimoniale;
3) nota integrativa.

Al consuntivo sono, inoltre, allegati:

a) la situazione amministrativa;

b) la relazione sulla gestione;

c) la relazione del Collegio dei Revisori dei conti.

Anche per questo esercizio l'amministrazione, ai sensi dell'art. 64 del Regolamento di amministrazione e contabilità dell'INAF in considerazione del perdurare di situazioni di

indeterminatezza riconducibili alla fase di riordino dell'ente (d.lgs. 4 giugno 2003, n. 138), non ha redatto il conto economico.

Sono state comunque avviate le scritture economico-patrimoniali in via sperimentale per cui verosimilmente a partire dal 2009 si prevede di poter redigere il primo conto economico dell'ente.

La dimostrazione e l'esposizione dei flussi finanziari e patrimoniali è esaminata nel dettaglio nella nota integrativa al conto consuntivo.

IL DIRETTORE AMMINISTRATIVO

Dr. Alberto Santangeli

Nota integrativa

Il presente documento, da considerare in relazione all'attuale fase di riordino, ai sensi del Regolamento di Contabilità, si articola nelle seguenti parti:

a) criteri di valutazione utilizzati nella redazione del conto consuntivo;
b) analisi delle voci del rendiconto finanziario;
c) stato patrimoniale;
d) altre notizie integrative.

A) CRITERI DI VALUTAZIONE UTILIZZATI NELLA REDAZIONE DEL CONTO CONSUNTIVO

Il Conto Consuntivo 2007 è redatto nel rispetto, dei principi contabili civilistici e pubblici; detti principi consentono di integrare e completare le norme del codice civile, di cui costituiscono lo strumento interpretativo.

I principali principi contabili presi a riferimento sono quelli della veridicità, della certezza, della prudenza, della chiarezza e della comparabilità.

Relativamente a quest'ultimo principio la sua applicazione è avvenuta per quanto possibile in quanto la fase di riordino ha comportato il cambiamento degli schemi di bilancio.

B) ANALISI DELLE VOCI DEL RENDICONTO FINANZIARIO

B1) RENDICONTO FINANZIARIO DELL'INAF (Allegati 1a 1b 2a 2b)

Come da Regolamento di Contabilità il bilancio dell'INAF è distinto in decisionale e gestionale e comprende i dati finanziari consolidati di competenza e di cassa.

Per quanto riguarda le entrate, le somme accertate dall'INAF sono € 150.673.021,03 e le somme riscosse sono pari a € 120.416.687,18 in c/competenza ed € 6.356.815,43 in c/residui.

Le entrate sono così suddivise:

	Accertato	Riscosso c/competenza	Riscosso c/residui	Totale riscosso
Direz. Amm.va	87.578.967,25	85.406.678,89	479.958,07	85.886.636,96
Dipartim. 1	19.787.786,11	14.488.359,86	1.493.579,46	15.981.939,32
Dipartim. 2	43.306.267,67	20.521.648,43	4.383.277,90	24.904.926.33
Totale	150.673.021,03	120.416.687,18	6.356.815,43	126.773.502,61

Dati comprensivi delle partite di giro.

Con riferimento alle uscite, le somme impegnate dall'INAF in relazione ai Centri di Spesa sono evidenziate in € 133.855.662,64 e le somme pagate sono risultate pari a € 112.731.988,14 in c/competenza ed € 18.534.888,74 in c/residui.

Le spese appaiono così suddivise:

	Impegnato	Pagato c/competenza	Pagato c/residui	Totale pagato
Direz. Amm.va	81.861.388,63	78.157.402,83	3.501.122,67	81.658.525,50
Dipartim. 1	19.675.215,92	11.182.896,69	6.785.031,35	17.967.928,04
Dipartim. 2	32.319.058,09	23.391.688,62	8.248.734,72	31.640.423,34
Totale	133.855.662,64	112.731.988,14	18.534.888,74	131.266.876,88

Dati comprensivi delle partite di giro.

Ulteriori elementi di valutazione possono essere desunti dal rendiconto finanziario di competenza gestionale che considera il dettaglio dei singoli capitoli e dei centri di responsabilità di secondo livello. Vengono, inoltre, allegati alcuni grafici dimostrativi dei flussi finanziari di alcuni tra i più significativi capitoli di spesa (Allegato n. 6).

Le Entrate sono suddivise nei seguenti titoli principali:

RIEPILOGO ENTRATE

Titolo	Previsioni definitive	Totale Entrate Accertate	Totale Entrate Riscosse	Annotazioni
Fondo iniziale di Cassa	49.876.540,00			
I - Entrate correnti	127.894.316,95	127.894.316,95	99.526.892,66	
II - Entrate in conto capitale	440.150,00	440.150,00	39.500,00	
III - Partite di giro	30.802.025,00	22.338.554,08	20.850.294,52	
Totale delle entrate	159.136.491,95	150.673.021,03	120.416.687,18	

Il totale delle entrate, pari a Euro 159.136.491,95 evidenzia le risorse finanziarie complessive che, oltre all'avanzo di amministrazione, si sono rese disponibili nel corso dell'esercizio finanziario 2007.

Esse si possono così riassumere nelle loro principali componenti:

	Importo in €
- Nota MUR prot. 1122 del 07 dicembre 2007	89.594.056,00
- Deroga speciale per assunzioni di personale scientifico	291.281,00
- Contributo per assunzioni in deroga	900.000,00
- MIUR (Cofin Firb)	0,00
- ASI	18.945.256,06
- U.E.	1.048.955,80
- Organismi internazionali	769.154,60
- Enti Pubblici	1.983.808,18
- Enti Privati	570.976,98
- Enti Territoriali	894.948,00
- Ricerche e servizi commissionati da altri enti pubblici	159.583,33
- Prestazioni di servizi e vendita di pubblicazioni e altri beni	883.923,29

Come si rileva dal prospetto sopra esposto la maggior parte delle entrate è costituita dal finanziamento ordinario di provenienza ministeriale e lasciano intravedere possibilità di sviluppo altre fonti di entrata connesse alle attività di altri enti ed organismi nazionali ed internazionali.

Nell'anno 2007 non si è proceduto ad assunzioni di personale tecnico-amministrativo; ciò

nonostante, si è provveduto alla riscossione di alcune entrate relative a deroghe per assunzioni di personale autorizzate negli anni precedenti dalla Presidenza del Consiglio dei Ministri – Dipartimento Funzione Pubblica.

Maggiori elementi di dettaglio per le entrate possono essere desunti dagli allegati 3a 3b (Bilancio di verifica con classificazione delle entrate per struttura e per sottostruttura).

SPESE:

Le spese sostenute nell'anno 2007 possono essere così riassunte, divise per ciascuno dei tre centri di responsabilità di primo livello.

Per la Direzione Amministrativa l'assegnazione di funzionamento ordinario prevede, la copertura di tutte le spese per il funzionamento del Centro di Responsabilità stesso e degli organi dell'Istituto, nonché la copertura di tutte le spese per il personale dell'Ente:

	Previsione definitiva	Totale Spese Impegnate	Totale Spese Pagate	% impegnato sul totale escluse p. giro
Uscite Correnti				
Spese per gli organi dell'ente	582.000,00	312.169,61	196.063,25	0,52
Spese per le commissioni e organismi dell'ente	534.209,56	475.051,86	462.804,01	0,80
Spese per il personale in servizio	63.016.455,49	55.773.594,32	55.224.242,96	93,34
Spese per acquisizione di beni e servizi	1.004.628,23	860.695,78	694.634,84	1,44
Spese per la ricerca	377.623,66	335.784,15	157.467,23	0,56
Trasferimenti passivi	403.734,81	156.711,60	140.739,90	0,26
Oneri tributari	74.000,00	32.454,39	32.285,88	0,05
Oneri finanziari	106.428,87	106.099,62	106.099,62	0,18
Uscite in conto capitale				
Acquisizione di beni ad uso durevole	80.286,80	59.490,46	47.142,46	0,10
Spese per la ricerca scientifica	23.791,67	22.916,75	8.729,59	0,04
Immobilizzazioni immateriali	1.500,00	0,00	0,00	0,00
Oneri per personale in quiescenza	1.671.000,00	1.576.500,65	1.249.500,00	2,64
Rimborso mutui e prestiti	89.244,30	42.385,41	42.385,41	0,07
Somme non attribuite				

Fondi ed accantonamenti	2.200.000,00	0,00	0,00	0,00
Partite di giro				
Uscite aventi natura di partite di giro	30.302.025,00	22.107.534,03	19.795.307,68	

Con riferimento alle spese della Direzione 'Amministrativa il trattamento economico del personale, sostenuto in maniera accentrata, raggiunge la percentuale del 93,34%.

Delle altre voci di costo la maggior parte è riferita a situazioni aventi caratteristiche di generalità e rilevanza nazionale per l'Ente.

La ripartizione nelle principali categorie di spesa per il Dipartimento 1 è la seguente:

	Previsione definitiva	Totale Spese Impegnate	Totale Spese Pagate	% impegnato sul totale escluse p. giro
Uscite Correnti				
Spese per le commissioni e organismi dell'ente	500,00	335,38	335,38	0,002
Spese per il personale in servizio	1.344.331,42	747.469,88	534.648,43	3,84
Spese per acquisizione di beni e servizi	6.250.634,52	6.064.294,35	3.917.175,53	31,19
Spese per la ricerca	11.232.316,95	8.205.190,35	4.745.247,37	42,20
Trasferimenti passivi	2.188.236,53	292.235,01	262.856,01	1,50
Oneri tributari	103.801,39	94.013,50	77.199,71	0,48
Oneri finanziari	806,50	606,17	601,67	0,003
Uscite in conto capitale				
Acquisizione di beni ad uso durevole	977.393,83	922.302,13	301.237,93	4,74
Spese per la ricerca scientifica	2.300.633,27	1.769.102,48	477.964,37	9,10
Spese per beni immobili	9.002.237,10	1.347.938,62	634.610,24	6,93
Immobilizzazioni immateriali	1.208,00	708,00	0,00	0,004
Immobilizzazioni finanziarie	41.000,00	0,00	0,00	0,00
Partite di giro				
Uscite aventi natura di partite di giro	500.000,00	231.020,05	231.020,05	

La ripartizione nelle principali categorie di spesa per il Dipartimento 2 è la seguente:

	Previsione definitiva	Totale Spese Impegnate	Totale Spese Pagate	% impegnato sul totale escluse p. giro
Uscite Correnti				
Spese per le commissioni e organismi dell'ente	20.814,92	3.346,21	3.346,21	0,01
Spese per il personale in servizio	4.338.997,02	3.800.908,01	1.569.746,44	11,76
Spese per acquisizione di beni e servizi	1.232.686,55	1.144.042,05	973.908,65	3,54
Spese per la ricerca	21.178.916,14	10.897.804,83	7.032.393,14	33,72
Trasferimenti passivi	18.181.826,77	9.151.677,30	8.536.657,12	28,32
Oneri tributari	72.682,71	105,05	24,00	0,0003
Oneri finanziari	869,77	834,23	801,28	0,003
Uscite in conto capitale				
Acquisizione di beni ad uso durevole	378.479,20	284.861,71	165.173,30	0,88
Spese per la ricerca scientifica	22.594.340,50	6.951.778,68	5.032.368,20	21,51
Spese per beni immobili	1.012.532,83	81.040,38	75.040,38	0,25
Immobilizzazioni immateriali	3.229,90	2.659,64	2.229,90	0,01
Immobilizzazioni finanziarie	200.000,00	0,00	0,00	0,00

Maggiori elementi di dettaglio per le spese possono essere desunti dall'allegato 3c (Bilancio di verifica con classificazione delle spese per struttura).

Nel fondo di riserva è stata iscritta la somma di € 2.000.000,00. Il fondo ha subito variazioni nel corso del 2007 per un totale negativo di € 2.000.000,00 per cui la disponibilità finale è risultata pari a € 0,00. Da un punto di vista tecnico, così come suggerito dal Collegio dei Revisori dei Conti in diverse occasioni nel corso del 2007, è d'obbligo suggerire un utilizzo del Fondo di Riserva equilibrato nel corso dell'esercizio in modo da mantenere, appunto, una "riserva", per eventuali necessità impreviste, che sia congrua rispetto al periodo dell'anno.

Va, infine, considerato che, in seguito alle disposizioni normative (Leggi Finanziarie e decreti tagliaspese), si è proceduto al versamento sui pertinenti capitoli del bilancio dello

Stato delle somme relative agli accantonamenti su spese per consumi intermedi, spese per organi e spese per consulenze mentre si sono mantenuti entro i limiti gli oneri soggetti a tetto massimo di spesa.

I flussi finanziari relativi al 2007 possono essere così riassunti:

Fondo iniziale di Cassa	€ 49.876.540,00
Riscossioni	€ 126.773.502,61
Pagamenti	€ 131.266.876,88
Fondo finale di Cassa	€ 45.383.165,73

Matrice flussi e stock della Gestione Finanziaria

Si riportano di seguito due schemi della matrice dei flussi e degli stock attraverso la quale è possibile esaminare i principali valori che derivano dalla tenuta delle scritture di contabilità finanziaria.

In particolare, esaminando la matrice in senso orizzontale si evidenziano i valori relativi alla gestione di cassa, alla gestione di competenza e alla gestione dei residui mentre in senso verticale è possibile distinguere la situazione amministrativa iniziale (di partenza all'inizio dell'esercizio), la situazione amministrativa alla fine dell'esercizio e, per differenza, ricavare i valori inerenti la gestione dell'esercizio stesso.

Maggiori informazioni sulla predetta matrice possono essere dedotti dall'Allegato n. 7 che riporta la legenda dei dati in essa contenuti.

Le due tabelle che seguono rappresentano i valori di bilancio degli anni 2006 e 2007 e consentono un rapido confronto tra i due esercizi nonché l'esame dell'evoluzione delle principali voci di bilancio.

La matrice dei flussi e degli stock è anche utile come base di partenza per il calcolo degli indicatori di bilancio.

Situazione Amministrativa Iniziale al 1/1/2006		Gestione dell'anno 2006		Situazione Amministrativa Finale al 31/12/2006		
57.565.763,97	+	- 7.689.223,97	=	49.876.540,00	[A]	Gestione di Cassa
+		+		+		
24.897.814,64	+	7.297.379,10	=	32.195.193,74	[C]	
-		-		-		Gestione dei Residui
46.366.055,11	+	2.231.755,94	=	48.597.811,05	[D]	
=		=		=		
47.112.513,07	+	- 2.623.600,81	=	44.488.912,26	[B]	Gestione di Competenza

Situazione Amministrativa Iniziale al 1/1/2007		Gestione dell'anno 2007		Situazione Amministrativa Finale al 31/12/2007		
49.876.540,00	+	- 4.493.374,27	=	45.383.165,73	[A]	Gestione di Cassa
+		+		+		
32.195.193,74	+	23.882.092,83	=	56.077.286,57	[C]	
-		-		-		Gestione dei Residui
48.597.811,05	+	- 9.841.296,40	=	38.756.514,65	[D]	
=		=		=		
44.488.912,26	+	18.215.024,89	=	62.703.937,15	[B]	Gestione di Competenza

INDICATORI SUI DATI DI BILANCIO

Per facilitare la lettura del bilancio e aiutare nella comprensione e nell'analisi dei dati in esso contenuti sono stati calcolati alcuni indici di bilancio di seguito riportati.

1) Grado di autonomia finanziaria dell'Ente: Entrate proprie (entrate diverse dai trasferimenti) / Totale entrate

   = 1.574.854,59 / 128.334.466,95 = 1,00%

Nell'esercizio 2006 tale indicatore era pari al 4,00 %

2) Grado di esecuzione del bilancio:

   a) Entrate accertate / Stanziamenti in entrata definitivi di competenza

      = 150.673.021,03 / 159.136.491,95 = 95%

   b) Grado di esecuzione del bilancio: Spese impegnate / Stanziamenti in uscita definitivi di competenza

      = 133.855.662,64 / 203.625.404,21 = 66%

Le partite di giro possono rendere ibridi i risultati di questo indicatore. Eliminandole, infatti, otteniamo un grado di esecuzione per le entrate del 100% e per le uscite del 65%.

Nell'anno 2006 le percentuali di esecuzione del bilancio, comprensive delle partite di giro, erano rispettivamente del 92 % e del 72 % , escluse le partite di giro erano 100% e 73%. Il minor grado di esecuzione del bilancio in uscita rispetto al 2006 (ovvero per quanto concerne le spese dell'Istituto) è dovuto in buona parte alla tardiva assegnazione del FFO da parte del MUR che non ha consentito all'Ente una adeguata programmazione della spesa.

   c) Minori entrate / Stanziamenti in entrata definitivi di competenza

      = 8.463.470,92 / 159.136.491,95 = 5% (nel 2006 8%)

   d) Economie di spesa / Stanziamenti in uscita definitivi di competenza

      = 69.769.741,57 / 203.625.404,21 = 34% (nel 2006 28%)

3) Grado di liquidità della gestione di competenza:

   a) Riscossioni in competenza / Totale accertamenti

      = 120.416.687,18 / 150.673.021,03 = 80%

   b) Pagamenti in competenza / Totale impegni

= 112.731.988,14 / 133.855.662,64 = 84%

Nel 2006 il grado di liquidità della gestione di competenza era pari al 87% per le entrate e al 81% per le spese.

4) Formazione dei residui:

a) Residui attivi sorti nell'esercizio / Totale accertamenti

= 30.256.333,85 / 150.673.021,03 = 20%

b) Residui passivi sorti nell'esercizio / Totale impegni

= 21.123.674,50 / 133.855.662,64 = 16%

Nell'esercizio 2006 il grado di intensità nella formazione dei residui era per i residui attivi del 13% e per i residui passivi del 19%.

5) Grado di smaltimento dei residui:

a) Totale riscossioni in c/residui / Totale residui attivi esistenti

= 6.356.815,43 / 56.077.286,57 = 11%

b) Totale pagamenti in c/residui / Totale residui passivi esistenti

= 18.534.888,74 / 38.756.514,65 = 48%

Nel 2006 il grado di smaltimento dei residui attivi e passivi era rispettivamente del 32% e del 46%.

6) Indicatore della situazione di cassa: (Saldo iniziale di cassa + totale riscossioni) / totale pagamenti

= (49.876.540,00 + 126.773.502,61) / 131.266.876,88 =1,35%

Nell'anno 2006 tale indicatore era pari al 1,46%.

B2) RESIDUI

Ai sensi dell'articolo 25 del Regolamento di Contabilità la delibera di riaccertamento dei residui costituisce parte integrante del rendiconto finanziario.

RESIDUI ATTIVI

Ammontare iniziale al 1/1/2006	Somme riscosse nel 2006	Variazioni 2006	Somme da riscuotere al 31/12/2006
24.897.814,64	10.220.338,92	**- 32.341,18**	14.645.134,54
Ammontare iniziale al 1/1/2007	Somme riscosse nel 2007	Variazioni 2007	Somme da riscuotere al 31/12/2007
43.210.183,81	6.356.815,43	**- 11.032.415,66**	25.820.952,72

RESIDUI PASSIVI

Ammontare iniziale al 1/1/2006	Somme pagate nel 2006	Variazioni 2006	Somme da pagare al 31/12/2006
46.366.055,11	22.473.477,44	**- 2.010.833,39**	21.881.744,28
Ammontare iniziale al 1/1/2007	Somme pagate nel 2007	Variazioni 2007	Somme da pagare al 31/12/2007
48.597.811,05	18.534.888,74	**- 12.430.082,16**	17.632.840,15

Le strutture di ricerca e l'Amministrazione centrale hanno provveduto alla compilazione della situazione dei residui attivi e passivi revisionando le ragioni del loro mantenimento in bilancio totalmente o parzialmente, motivandole opportunamente. Tale operazione di revisione ha avuto come risultato positivo la riduzione dell'importo dei residui passivi per i quali una elevata consistenza è indice di una non ottimale capacità di spendere e, quindi, di adempiere le operazioni contratte.

In particolare giova evidenziare che con Decreto del Commissario n. 57 del 17 Ottobre 2007 si è posto rimedio ad una situazione di indeterminatezza nei confronti del CNR rivedendo sia la situazione amministrativa che alcuni residui attivi e passivi con riferimento al predetto Ente.

Si allega il provvedimento di riaccertamento dei residui (Allegati n. 4a, 4b, 4c e 4d).

B3) AVANZO DI AMMINISTRAZIONE:

L'Avanzo riportato nella prima posta delle entrate del preventivo approvato in dicembre 2007 è pari a € 42.148.681,38; l'avanzo di amministrazione definitivo al 31 dicembre 2007 è pari a € 62.703.937,15 (Allegato n. 5).

Avanzo di amministrazione (comparazione con esercizi precedenti)	
31/12/2004 (da consuntivo)	**53.964.534,13**
Presunto al 31/12/2005	35.792.559,51
31/12/2005 (da consuntivo)	**47.112.513,07**
Presunto al 31/12/2006	27.834.859,14
31/12/2006 (da consuntivo)	**44.488.912,26**
Presunto al 31/12/2007	42.148.681,38
31/12/2007 (da consuntivo)	**62.703.937,15**

La diminuzione dell'avanzo di amministrazione a fine esercizio 2005, rispetto al 2004, ha confermato che già nel corso del 2005 l'Istituto ha avviato un processo di riallocazione delle risorse finanziarie, indirizzate verso quei casi di maggiore ed urgente necessità, in modo da ottimizzare i flussi finanziari in entrata e in uscita.

La tabella, inoltre, permette di dare conferma al trend positivo anche con riferimento all'esercizio 2006, al termine del quale l'avanzo di amministrazione, quantificato in € 44.488.912,26, è ulteriormente diminuito.

L'inversione di tendenza che si registra nel 2007 è da ricondurre all'impossibilità di una corretta programmazione della spesa che fino al mese di dicembre si è dovuta basare su un'entrata prevista ben al di sotto delle necessità dell'Ente. Tale fatto ha condizionato l'operato dell'Ente in termini di rigidità e di rinuncia a programmi e progetti di ricerca di interesse nazionale ed internazionale al fine di preservare comunque quelle attività irrinunciabili per l'Ente stesso.

L'Avanzo di Cassa registrato nel conto di Tesoreria unica n. 58901 intestato a "Istituto Nazionale di Astrofisica" che comprende anche le somme relative alla gestione del bilancio dell'INAF, nell'esercizio finanziario 2007 risultante dai prospetti della Banca Nazionale del Lavoro e della Banca d'Italia è pari a € 45.383.165,73.

Aggiungendo a questa somma i residui attivi per un ammontare di € 56.077.286,57 e sottraendo i residui passivi pari a € 38.756.514,65, si ottiene l'Avanzo di Amministrazione dell'INAF per l'esercizio finanziario 2007 pari a € 62.703.937,15 che, in gran parte, è composto da fondi finalizzati o da fondi per i quali è già stabilita una destinazione (programmazione di spesa) e nella restante parte costituisce avanzo libero da destinare.

Gran parte dell'avanzo dell'INAF è costituito da fondi già destinati alla ricerca, per progetti finanziati con fondi a destinazione vincolata (circa il 69,86% contro il 69,77% del 2006 ed il 67,39

% del 2005 registrando quindi un leggerissimo aumento in percentuale) e all'edilizia (circa il 12,82% contro il 20,31% del 2006 ed il 25,06 % del 2005 confermando quindi il trend in netta diminuzione) come, peraltro, già evidenziato, nei precedenti consuntivi relativi agli esercizi finanziari precedenti al 2007.

Risulta, comunque, in diminuzione la quota relativa all'edilizia in quanto dal 2002 non vengono più assegnati all'INAF i fondi per l'edilizia universitaria; questa mancata assegnazione rappresenta uno dei principali fattori di criticità tanto che nel 2008 sarà probabilmente necessario accendere un mutuo per far fronte ad una piccola parte delle molteplici necessità aventi carattere d'urgenza in campo edilizio (messe a norma, messe in sicurezza ed altro).

Un'ulteriore quota dell'avanzo è vincolata alla copertura delle spese del personale: € 7.620.664,17.

Nel dettaglio, le somme relative all'avanzo sono così suddivise:

- Tabella A: Distribuzione dell'avanzo vincolato per progetti scientifici: € 43.802.539,55;
- Tabella B: Distribuzione dell'avanzo vincolato per edilizia: € 8.041.556,94;
- Tabella C: Distribuzione dell'avanzo vincolato per personale: € 7.620.664,17;
- Tabella D: Avanzo libero da ripartire: € 3.239.176,49.

A) Distribuzione dell'avanzo vincolato per progetti scientifici (solo CRA più significativi a confronto con gli esercizi 2005 e 2006):

C.R.A.		2005	2006	2007
Innovazione Tecnologica	Varie strutture	1.099.800,00	258.955,34	262.084,93
Progetti Nazionali	Dip. 1	2.139.834,51	1.898.742,70	2.259.345,00
Progetti Finanziati U.E.	Dip. 1	1.239.288,66	1.352.399,82	1.091.064,23
Progetti Nazionali	Dip. 2	10.210.747,50	16.684.011,74	23.958.340,77
Progetti Finanziati U.E.	Dip. 2	797.341,56	795.880,93	1.109.905,29
Gestione Strutt. Osserv. Naz.li	Dip. 2	547.764,16	200.029,60	1.202.405,94
Attività Spaziali	Dip. 2	7.986.146,17	5.191.083,07	9.667.833,96
Sistemi Informativi	Dip. 2	1.149.546,23	444.524,81	289.971,85
Infrastrutture e Lab.ri Naz.li	Dip. 2	586.410,22	444.669,54	544.994,48
+ altri progetti vari	-	5.995.678,45	2.297.805,73	3.416.593,10
TOTALE		***31.752.557,46***	***29.568.103,28***	***43.802.539,55***

B) Distribuzione dell'avanzo vincolato per edilizia:

C.R.A.	2005	2006	2007
Casa del Monizioniere e Casa dell'Astronomo (2002) – OA Padova	120.131,87	118.412,26	121.906,90
Navile Bologna – OA Bologna	4.200.000,00	2.524.405,02	2.524.405,02
Restauro casa del Monizioniere (2000) – OA Padova	0,00	0,00	4.175,68
Restauro casa dell'Astronomo (2001) – OA Padova	173.743,73	244.069,73	241.866,53
Planetario – OA Torino	1.334.382,19	234.293,43	727.330,85
Commissariato Governo Friuli Venezia Giulia – OA Trieste	143.109,79	142.842,93	162.598,77
Regione Campania – OA Capodimonte	227.583,91	344.423,02	261.725,14
C.R.A. Edilizia – vari OOAA	5.605.939,03	4.998.606,89	3.997.548,05
TOTALE	***11.804.890,52***	***8.607.053,28***	***8.041.556,94***

C) Distribuzione dell'avanzo vincolato per personale :

C.C.RI.	*2005*	*2006*	*2007*
Ufficio Bilancio	697.311,96	4.414.921,79	6.180.800,79
OA Torino	0,00	0,00	64.903,71
OA Arcetri	0,00	92.000,00	111.434,35
OA Brera	45.306,61	56.663,68	56.663,68
OA Padova	0,00	0,00	15.947,45
OA Trieste	0,00	0,00	6.227,33
OA Bologna	0,00	0,00	7.985,63
OA Roma	0,00	0,00	81.551,72
OA Capodimonte	0,00	0,00	17.127,93
OA Cagliari	0,00	0,00	5.827,00
IASF Roma	138.050,00	51.585,60	120.000,00
IASF Bologna	9.662,00	0,00	0,00
IASF Milano	6.386,31	0,00	53.696,19
IASF Palermo	18.095,49	18.005,50	22.870,93
IFSI Roma	1.903,83	276.903,83	618.000,00
IRA	68.883,30	268.000,00	257.627,46
TOTALE	***985.599,50***	***5.178.080,40***	***7.620.664,17***

D) L'avanzo libero la cui destinazione deve essere ancora determinata è pari a € 3.239.176,49 *(€ 1.135.675,30 nel 2006 ed € 2.569.465,59 nel 2005)*; tale ultima somma viene destinata al fondo speciale. Con apposito provvedimento degli organi di governo sarà data destinazione all'avanzo libero.

Analizzando l'avanzo per ciascuna delle strutture dell'INAF si presenta la situazione esposta nei grafici allegati alla presente (Allegato n. 6).

C) STATO PATRIMONIALE

Il bilancio consuntivo 2007 contiene la situazione patrimoniale (Allegato n. 8) redatta nei primi mesi del 2008 secondo i seguenti criteri:

- Per gli ex-istituti CNR le rilevazioni tengono conto della data del 1° gennaio 2005, data di confluenza nell'INAF; con riferimento ai beni mobili è intervenuto l'accordo del 2007 tra INAF e CNR a mezzo del quale si è definita la quantità ed il valore dei beni trasferiti in proprietà all'INAF; con riferimento ai beni immobili di pertinenza degli stessi istituti la situazione nei confronti del CNR resta a tutt'oggi pendente;
- E' in corso la procedura per l'adozione di un regolamento di carattere generale in modo da uniformare le modalità di inventariazione da parte di tutte le strutture di ricerca;
- Le scritture economico-patrimoniali sono state avviate il 1° gennaio 2007 in via sperimentale.
- Lo stato patrimoniale allegato al consuntivo individua una situazione non esaustiva, in considerazione anche della mancata definizione di alcuni rapporti con il CNR.

È in fase di realizzazione un progetto per il monitoraggio dei beni di proprietà dell'Ente, nell'ambito dei termini concessi dalla normativa in vigore per l'adeguamento dell'impianto contabile, tale da concretizzare un punto di partenza indispensabile per l'attuazione della contabilità economico patrimoniale.

D) ALTRE NOTIZIE INTEGRATIVE

Anno 2008

Come stabilito dal Regolamento di Contabilità dell'INAF nel presente documento sono esposti i fatti di rilievo verificatisi dopo la chiusura dell'esercizio 2007.

Per l'esercizio 2008 dal punto di vista programmatico, vanno tenute in considerazione l'entrata di € 506.250,00 relativa ai costi a regime per l'anno 2006 per le assunzioni in deroga autorizzate dal MEF con DPR 6/9/2005 nonché l'entrata di € 77.885,00 relativa ai costi riferiti all'anno 2005 per le assunzioni in deroga autorizzate dal MEF con DPR 6/9/2005. Tali entrate sono state incassate nel 2008 ed, essendo relative a spese per le quali si è già nei precedenti anni trovata idonea copertura finanziaria sono state allocate nel fondo di riserva dell'Ente che, ad oggi, è pari a € 1.655.070,29.

Occorre, infine, ricordare che in data 18 gennaio 2008 è stato sottoscritto con le Organizzazioni Sindacali l'accordo per le tabelle di equiparazione del personale degli ex-Osservatori inquadrato nel comparto Università che deve transitare con decorrenza 31 dicembre 2005 nel comparto Ricerca. Al momento attuale è stato adeguato il trattamento economico di tutto il personale (in via provvisoria solo per il personale di categoria D che dovrà essere soggetto ad una valutazione) mentre sono in corso di erogazione le spettanze relative agli arretrati.

Contemporaneamente si sta avviando la contrattazione con le OOSS per riavviare il discorso, relativo alla contrattazione integrativa sia in materia di trattamento accessorio sia in materia di formazione e aggiornamento professionale; ciò al fine di recuperare un rapporto di proficua collaborazione con il personale dell'Ente che ha risentito dall'annosa questione delle tabelle di equiparazione.

IL DIRETTORE AMMINISTRATIVO

Dr. Alberto Santangeli

PAGINA BIANCA

RELAZIONE DEL COLLEGIO DEI REVISORI

PAGINA BIANCA

La relazione del Collegio dei Revisori dell'INAF al conto consuntivo 2007, si sviluppa attraverso i seguenti percorsi:

A. Analisi dei risultati contabili complessivi
B. Analisi dei residui
C. Analisi dei risultati gestionali

Va preliminarmente evidenziato che con D.P.C.M. 28 dicembre 2007, registrato alla Corte dei Conti il 30 gennaio 2008 (reg. 1, foglio n. 281) è stato nominato il Presidente dell'INAF, Prof. Tommaso Maccacaro e, con Decreto del Ministero dell'Università e della Ricerca, prot. n. GAB/387/2008 del 18 gennaio 2008, è stato nominato il nuovo Consiglio di Amministrazione dell'Ente.

Si rappresenta, poi, che il presente documento contabile consolida l'avvio del nuovo assetto contabile di cui al Regolamento di Amministrazione, contabilità e finanza, adottato dall'Istituto con Delibera del 2/12/2004 e pubblicato nella G.U. n. 300 del 23/12/2004.

Ciò premesso, si fa presente che i documenti contabili, prodotti al Collegio con e-mails del 29 aprile 2008, del 21 maggio 2008 e del 6 giugno 2008, sono coerenti con le nuove disposizioni e si compongono:

- Relazione del Presidente;
- Relazione del Direttore Amministrativo sulla gestione;
- Rendiconto finanziario decisionale e gestionale, in termini di competenza e di cassa;
- Nota integrativa;
- Situazione amministrativa;
- Bilancio di verifica per capitoli;
- Elenco dei residui attivi anni pregressi;
- Elenco dei residui passivi anni pregressi;
- Elenco dei residui attivi di competenza;
- Elenco dei residui passivi di competenza;
- Stato patrimoniale.

Nonostante l'ampio lasso di tempo trascorso dalla data di entrata in vigore del Regolamento sull'amministrazione, sulla contabilità e sull'attività contrattuale e delle relative norme transitorie anche per l'anno 2007 non si è proceduto alla predisposizione del Conto economico.

Il Collegio, nel raccomandare l'esigenza di pervenire tempestivamente al completamento delle predette procedure, evidenzia l'importanza che riveste l'anzidetto documento contabile, ai fini della piena funzionalità e conoscibilità della gestione amministrativa.

Il Collegio sollecita, altresì, la definizione degli accordi con il CNR in ordine ai beni patrimoniali degli Istituti ex CNR (**IRA-IASF-IFSI**) transitati nel nuovo assetto organizzativo dell'INAF. Ciò anche al fine di pervenire all'esatta quantificazione della consistenza patrimoniale dell'Ente. In proposito ritiene opportuno rammentare che ai sensi dell'art. 64 del citato Regolamento l'Istituto avrebbe dovuto provvedere alla ricognizione dei beni ed al rinnovo dei relativi inventari entro 12 mesi dalla pubblicazione del Regolamento stesso; termine anche questo notevolmente superato.

Il Collegio evidenzia, poi, che i dati esposti nella Relazione illustrativa forniscono elementi informativi analitici sulle varie linee di attività, mettendo in risalto la comparazione con l'esercizio precedente.

Per quanto concerne, invece, la cornice di finanza pubblica entro cui si è svolta la gestione, occorre sottolineare che alle misure già introdotte dall'art.1, comma 57, della legge 30 dicembre 2004, n. 311 (L.F. 2005), si sono aggiunte quelle della legge n. 266/2005 (legge finanziaria 2006), nonché quelle della legge 4 agosto 2006, n. 248 e della legge 296/2006 (legge finanziaria 2007), aventi carattere permanente, e rivolte a consentire il processo di aggiustamento strutturale dei conti pubblici.

In particolare i vincoli in atto vigenti attengono alle seguenti tipologie di spesa:

- incarichi di consulenza (art. 1, commi 56, 57 legge n. 266/2005) ;
- relazioni pubbliche, convegni e spese di rappresentanza (art.1, comma 10, legge n.266/2005);
- auto di servizio (art.1, comma 11, legge n. 266/2005);
- acquisti di beni e servizi (art.22 d.l. 223/ 2006);
- indennità dei componenti degli organi collegiali (art.1, commi 58 e 59 legge n. 266/2005);
- contrattazione integrativa (art.1, commi da 189 a 192 legge n.266/2005);
- Commissioni e altri organismi (art. 29 d.l. 223/ 2006).

Situazione del personale

In relazione alla definitiva configurazione, l'Istituto alla data del 31.12.2007 presenta la seguente situazione del personale:

Personale in servizio Comparto Ricerca al 31 dicembre 2007			
Profili	**Liv.**	**Dotazione organica rideterminata**	**Unità in servizio**
Dirigente di ricerca	I	40	28
Primo ricercatore	II	75	56
Ricercatore	III	114	78
Dirigente tecnologo	I	4	4
Primo tecnologo	II	12	7
Tecnologo	III	19	10
Totale personale di ricerca		**264**	**183**
Direttore di divisione	IV	1	1
Funzionario di amministrazione	IV-V	20	7
CTER	IV-V-VI	93	64
Collaboratore di amministrazione	V-VI-VII	22	10
Operatore tecnico	VI-VII-VIII	20	17
Operatore di amministrazione	VII-VIII-IX	7	8
Ausiliario di amministrazione	VIII-IX	1	1
Ausiliario tecnico	VIII-IX	1	1
Totale personale T.A.		**165**	**109**
TOTALI		**429**	**292**

Personale in servizio Comparto Università al 31 dicembre 2007		
Qualifiche	**Dotazione organica rideterminata**	**Unità in servizio**
Astronomo ordinario	44	37
Astronomo Associato	95	93
Astronomo ricercatore	238	203
Tot personale di ricerca	**377**	**333**

Dirigenti amm. vi	4	1
Ctg. EP	42	28
Ctg. D	147	128
Ctg. C	196	178
Ctg. B	85	75
Tot personale Tecn-Amm.vo	**474**	**410**
TOTALI	**851**	**743**

ANALISI DEI RISULTATI CONTABILI COMPLESSIVI

Risultato della gestione di competenza

Nel corso dell'esercizio 2007 sono state accertate minori entrate per complessivi € 8.463.470,92 rispetto ad una previsione definitiva di € 159.136.491,95, pari al 5,32 %.

In particolare, tale minore accertamento attiene per l'intero ammontare alle partite di giro; infatti contro una previsione definitiva di € 30.802.025,00 si sono avuti accertamenti per € 22.338.554,08, in prevalenza imputabili a minori ritenute irpef e previdenziali a seguito della mancata assunzione di personale ed alla minore concessione di anticipazioni nonché a minori accertamenti per IVA commerciale e comunitaria.

Alla fine dell'esercizio le strutture di ricerca hanno provveduto a far chiudere ai funzionari economi i relativi fondi, ai sensi dell'art. 18 del Regolamento sull'amministrazione e sulla contabilità.

In particolare dall'esame dei dati della gestione finanziaria di competenza dell'esercizio 2007 emerge il seguente quadro finanziario:

	(in milioni)		
	Accertamenti	Impegni	Av/Disavanzo
- parte corrente	127,89	98,46	29,43
- conto capitale	0,44	13,06	-12,62
TOTALE	**128,33**	**111,52**	**16,81**

Il risultato della gestione 2007 si chiude, pertanto, con un avanzo di 16,81 milioni di euro.

Si evidenzia che i dati previsionali definitivi prospettavano un disavanzo di € 44,49.

Peraltro, nel corso dell'esercizio sono stati integrati, mediante opportune variazioni di bilancio, i seguenti capitoli:

- cap. 1.01.01 Contributo funz. MUR	€	11.630.211,60
- cap. 1.01.02 MUR (Cofin Firb)	€	- 7.268.874,86
- cap. 1.01.03 altri ministeri	€	60.500,00
- cap. 1.01.04 ASI	€	11.528.788,77
- cap. 1.01.06 UE	€	373.955,80
- cap. 1.01.07 organismi internazionali	€	575.154,60
- cap. 1.01.08 enti pubblici	€	1.836.276,18
- cap. 1.01.09 enti privati	€	202.976,98
- cap. 1.01.10 enti territoriali	€	810.948,00
- cap. 1.02.02 ricerche e serv. comm.org.internaz.	€	15.667,00
- cap. 1.02.03 ricerche e servizi enti territoriali	€	5.415,12
- cap. 1.02.04 ricerche e serv.comm. altri enti pubblici	€	20.833,33
- cap. 1.02.05 prest. serv. e vendita pubblic.	€	719.809,29
- cap. 1.03.01 inden. per sinistri	€	1.400,00
- cap. 1.03.02 altre entrate	€	300.922,40
- cap. 1.04.01 int. Att.	€	1.673,70
- cap. 1.04.02 affitto immob.	€	3.619,75
- cap. 2.05.08 enti privati	€	350.000,00
- cap. 2.05.09 enti territoriali	€	35.000,00
- cap. 2.06.02 entrate per alienazione imp. e attrez.	€	6.150,00
- cap. 3.09.02 riten.prev e ass.	€	102.000,00
- cap. 3.09.05 fondo econ.	€	5.000,00
- cap. 3.09.06 erario c/ iva comm.	€	36.500,00
- cap. 3.09.07 anticip.diverse	€	2.849.414,49
- cap. 3.09.08 partite c/ sospeso	€	29.110,51
TOTALE	**€**	**24.250.452,66**

Relativamente alle uscite, invece, si evidenzia la seguente situazione:

descrizione	Prev.iniziale	Variazioni	Prev.definitiva	Impegni	Differenza		%variaz.
Ind.,rimb. Presid. e CdA	480.000,00	0	480.000,00	235.833,07	244.166,93	49,13	0,00
Ind.e rimb. Coll.Revisori	80.000,00	0	80.000,00	73.801,30	6.198,70	92,25	0,00
rimb.e gett.pres.Cons. Scientifico	22.000,00	0	22.000,00	2.535,24	19.464,76	11,52	0,00
Totale	582.000,00	0	582.000,00	312.169,61	269.830,39	53,64	0,00
Ind.di carica e rimb.dir.dipartimento	170.000,00	0	170.000,00	166.040,40	3.959,60	97,67	0,00
Ind.carica e rimb.dir.strutt. e centri ricerca	287.468,71	0	287.468,71	262.535,72	24.932,99	91,33	0,00
comp.e rimb.comm.valutaz.e contr.strateg.	53.605,94	0	53.605,94	18.363,65	35.242,29	34,26	0,00
comp.e rimb.comm.concorso	17.325,26	14.623,04	31.783,68	31.783,68	164,62	99,48	84,40
comp. e rimb. Comm.diverse	13.278,36	-.776,83	12.501,53	10,00	12.491,53	0,08	-5,85
Totale	541.678,27	13.846,21	555.524,48	478.733,45	76.791,03	86,18	2,56
stipendi e ass.fissi pers.dirigente	450.000,00	-21.670,01	428.329,99	389.707,76	38.622,23	90,98	-4,82
stipendi e ass.fissi pers.ricerca	27.319.275,00	2.681.158,08	30.000.433,08	29.481.171,37	519.261,71	98,27	9,81
stipendi e ass.fissi pers.tecnico e ammin.	13.822.288,00	-462.450,04	13.359.837,96	11.936.658,12	1.423.179,84	89,35	-3,35
fondo finanz.trattamento accessorio	3.161.725,00	1.932.756,46	5.094.481,46	1.592.966,57	3.501.514,89	31,27	61,13
Ind.posiz. e risultato	365.275,00	82.699,42	447.974,42	263.477,48	184496,94	58,82	22,64
Equo indennizzo	0,00	1.262,65	1.262,65	1.262,65	0,00	100,00	100,00
Oneri per rinnovi contrattuali	1.200.000,00	-1.200.000,00	0	0	0	0	-100,00
corsi formaz.e aggiorn. del personale	317.030,29	279.081,14	596.111,43	213.703,87	382.407,56	35,85	88,03
fondo progres.carriera	600.000,00	49.234,23	649.234,23	0,00	649.234,23	0,00	8,21
mensa e buoni pasto	1.180.808,00	-21.089,02	1.159.718,98	652.415,33	507.303,65	56,26	-1,79
Sussidi	150.000,00	52.126,21	202.126,21	56.751,86	145.374,35	28,28	34,75
Imp. e oneri prev. carico ente	15.720.000,00	1.040.273,52	16.760.273,52	15.733.857,20	1.026.416,32	93,88	6,62
Totale	64.286.401,29	4.413.382,64	68.699.783,93	60.321.972,21	8.377.811,72	87,81	6,87
acquisto riviste, period. e manuali	16.055,50	42.177,50	58.233,00	56.906,59	1.326,41	97,72	262,70
materiale da consumo	231.175,89	269.734,02	500.909,91	451.789,54	49.120,37	90,19	116,68
spese postali e telegr.	37.444,95	-979,78	36.465,17	34.002,92	2.462,25	93,25	-2,62
spese telefoniche e canone trasmis.dati	319.462,65	82.637,24	402.099,89	386.996,36	15.103,53	96,24	25,87
energia elettrica, acqua,gas e riscald.	893.566,00	756.243,49	1.649.809,49	1.624.534,02	25.275,47	98,47	84,63
canoni software	169.100,00	155.920,61	325.020,61	317.726,02	7.294,59	97,76	92,21
mezzi trasp.-manut.,eserciz. e noleggio	74.526,00	-14.643,46	59.882,54	59.840,95	41,59	99,93	-19,65
noleggio apparecchiature	35.952,00	10.962,59	46.914,59	42.968,86	3.945,73	91,59	30,49
canoni leasing e locaz.immobili	492.000,00	46.374,67	538.374,67	538.186,90	187,77	99,97	9,43
Assicurazioni	180.734,00	-11.884,98	168.849,02	166.863,36	1.985,66	98,82	-6,58
spese di rappresentanza	12.499,65	-1.491,87	11.007,78	6.948,37	4.059,41	63,12	-11,94
spese legali	6.000,00	5.509,65	11.509,65	11.442,52	67,13	99,42	91,83
spese per pubblicità art.5 L.n.67/87	23.094,17	-2.504,05	20.590,12	507,60	20.082,52	2,47	-10,84
onorari e comp. Incar. consulenza e collab	68.100,00	62.414,36	130.514,36	128.241,95	2.272,41	98,26	91,65
manut.ord.immobili	289.250,00	425.294,70	714.544,70	689.012,15	25.532,55	96,43	147,03
manut.ord.mobili e arredi	5.100,00	2.448,00	7.588,00	6.548,00	1.040,00	86,29	48,78
manut.ord.attrez.tecniche, macch. e imp.	252.328,00	278.371,03	530.699,03	515.346,41	15.352,62	97,11	110,32
Giardinaggio	82.857,00	43.381,48	126.238	119.416,60	6.821,88	94,60	52,36
trasporti, traslochi e facchinaggi	38.196,68	91.118,52	129.315,20	117.663,40	11.651,80	90,99	238,55

Vigilanza	433.714,00	-48.661,34	385.052,66	385.052,66	0	100,00	-11,22
Pulizia	865.598,00	143.489,67	1.009.087,67	999.639,44	9.448,23	99,06	16,58
spese serv.prevenz.e sicurezza	102.229,01	42.124,86	144.353,87	139.138,02	5.215,85	96,39	41,21
altri servizi di terzi	201.136,03	948.014,83	1.149.150,86	1.076.140,63	73.010,23	93,65	471,33
missioni d'ufficio del personale	182.749,58	119.040,10	301.789,68	164.170,56	137.619,12	54,40	65,14
mezzi di trasp. noleggio	10.080,00	19.868,35	29.948,35	29.948,35	0	100,00	197,11
Accantonamenti ric. Obbl. legge	1.585.404,36	-1.585.404,36	0	0	0	0	-100,00
Totale	**6.608.353,47**	**1.879.595,83**	**8.487.949,30**	**8.069.032,18**	**418.917,12**	**95,06**	**28,44**
missioni per la ricerca scientif.	6.539.918,90	2.700.832,29	9.240.751,19	4.260.300,83	4.980.450,36	46,10	41,30
materiale da consumo	5.280.897,37	1.780.763,12	7.061.660,49	2.917.974,60	4.143.685,89	41,32	33,72
manut.ord.attrez.scientifiche	325.552,50	112.603,78	438.156,28	356.680,21	81.476,07	81,40	34,59
realizz.stampa, diffus.e sped.pubblicaz.	86.810,49	125.523,48	212.333,97	129.478,61	82.855,36	60,98	144,59
organiz.convegni e stampa atti	90.599,95	-11.713,20	78.886,75	64.887,11	13.999,64	82,25	-12,93
attività divulgativa	198.887,16	227.752,47	426.639,63	251.034,42	175.605,21	58,84	114,51
deposito,mantenim. e tutela brevetti	15.000,00	19.082,08	34.082,08	34.082,08	0	100,00	127,21
borse studio, ass.ricerca e finanz.dottorati	2.811.928,19	4.017.061,28	6.828.989,47	5.393.709,68	1.435.279,79	78,98	142,86
contratti opera ed altri rapp. coord.e cont.	1.512.782,62	1.906.146,40	3.418.929,02	2.170.483,85	1.248.445,17	63,48	126,00
spese per ers.esterno e prestaz. Profess.	870.073,03	1.859.316,86	2.729.389,89	1.819.381,64	910.008,25	66,66	213,70
acquisto materiale bibliografico	500,00	48.533,93	49.033,93	48.967,74	66,19	99,87	9706,79
Scuole e att. formative	110.000,00	96.166,83	206.166,83	159.287,46	46.879,37	77,26	87,42
Energia grandi attrez. scientifiche	1.196.360,00	-110.359,50	1.086.000,50	1.073.877,32	12.123,18	98,88	-9,22
Riunioni tecnico- scient e stampa	231.602,61	192.384,24	423.986,85	327.032,56	96.954,29	77,13	83,07
Spese tecniche laboratorio	857.876,82	-327.518,41	530.358,41	408.109,76	122.248,65	76,95	-38,18
Macchine laboratorio	0	23.491,46	23.491,46	23.491,46	0	100,00	100,00
Totale	**20.128.789,64**	**12.660.067,11**	**32.788.856,75**	**19.438.779,33**	**13.350.077,42**	**59,28**	**62,90**
finanz.progetti ricerca	6.449.160,21	10.778.003,22	17.227.163,43	6.089.562,65	11.137.600,78	35,35	167,12
accordi e conv.istituz.scient.naz.e internaz.	299.579,81	3.247.054,87	3.546.634,68	3.511.061,26	35.573,42	99,00	1083,87
Totale	**6.748.740,02**	**14.025.058,09**	**20.773.798,11**	**9.600.623,91**	**11.173.174,20**	**46,22**	**207,82**
imposte sul reddito	8.000,00	0	8.000,00	7.556,07	443,93	94,45	0
tasse e tributi vari	184.884,43	57.599,67	242.484,10	119.016,87	123.467,23	49,08	31,15
Totale	**192.884,43**	**57.599,67**	**250.484,10**	**126.572,94**	**123.911,16**	**50,53**	**29,86**
Inters. Pass. Su mutui e prest,antic.cassa	106.428,87	1.676,27	108.105,14	107.540,02	565,12	99,48	1,58
Totale	**106.428,87**	**1.676,27**	**108.105,14**	**107.540,02**	**565,12**	**99,48**	**1,58**
acquisto impianti e attrezz.	482.388,34	459.893,95	942.282,29	801.645,07	140.637,22	85,07	95,34
manutenz.straord.impianti e attrezzature	82.314,77	178.200,80	260.515,57	251.969,84	8.545,73	96,72	216,49
acquisto mobili e arredi	58.272,50	152.567,44	210.839,94	192.517,36	18.322,58	91,31	261,82
manutenz.straord.mobili e arredi	4.000,00	-552,80	3.447,20	1.447,20	2.000,00	41,98	-13,82
acquisto automezzi	0	19.074,83	19.074,83	19.074,83	0	100,00	100,00
Totale	**626.975,61**	**809.184,22**	**1.436.159,83**	**1.266.654,30**	**169.505,53**	**88,20**	**129,06**
acquisto attrezzature scient.	21.427.320,65	2.667.396,08	24.094.716,73	8.092.481,11	16.002.235,62	33,59	12,45
acquisto materiale bibliografico	705.816,70	-136.034,39	569.782,31	560.119,16	9.663,15	98,30	-19,27
manutenz. Straord. Attrez. Scientifiche	5.000,00	23.600,58	28.600,58	24.960,00	3.640,58	87,27	472,01
spese attività museale	191.396,46	34.269,36	225.665,82	66.237,64	159.428,18	29,35	17,90
Totale	**22.329.533,81**	**2.589.231,63**	**24.918.765,44**	**8.743.797,91**	**16.174.967,53**	**35,09**	**11,60**
acquisto beni immobili	6.200.785,89	-1.160.084,43	5.040.701,46	268.605,18	4.772.096,28	5,33	-18,71
manutenz. straord. Beni immob	2.974.392,81	1.999.675,66	4.974.068,47	1.160.373,82	3.813.694,65	23,33	67,23
Totale	**9.175.178,70**	**839.591,23**	**10.014.769,93**	**1.428.979,00**	**8.585.790,93**	**14,27**	**9,15**
acquisto sofware	8.500,00	-2.562,10	5.937,90	3.367,64	2.570,26	56,71	-30,14

brevetti e opere dell'ingegno	30.000,00	-30.000,00	0	0	0	0	-100,00
Totale	38.500,00	-32.562,10	5.937,90	3.367,64	2.570,26	56,51	-84,58
quote partecipaz.iniz.comuni altri soggetti	210.000,00	31.000,00	241.000,00	0	241.000,00	0	14,76
Totale	210.000,00	31.000,00	241.000,00	0	241.000,00	0	14,76
TFR	250.000,00	0	250.000,00	158.000,65	91.999,35	63,20	0
Acquisto BF postali per TFR	321.000,00	1.100.000,00	1.421.000,00	1.418.500,00	2.500,00	99,82	342,68
Totale	571.000,00	1.100.000,00	1.671.000,00	1.576.500,65	94.499,35	94,34	192,64
rimborso mutui e prestiti	50.385,41	38.858,89	89.244,30	42.385,41	46.858,89	47,49	77,12
Totale	50.385,41	38.858,89	89.244,30	42.385,41	46.858,89	47,49	77,12
fondo speciale	744.048,91	-744.048,91	0	0	0	0	-100,00
fondo riserva	2.000.000,00	-2.000.000,00	0	0	0	0	-100,00
Fondo rinnovi contrattuali	0	2.200.000,00	2.200.000,00	0	2.200.000,00	0	100,00
Totale	2.744.048,91	-544.048,91	2.200.000,00	0	2.200.000,00	0	-19,83
ritenute erariali	13.920.000,00	0	13.920.000,00	11.557.841,68	2.362.158,32	83,03	0
ritenute previdenz. e assistenziali	9.620.000,00	102.000,00	9.722.000,00	5.747.745,53	3.974.254,47	59,12	1,06
trattenute extra erariali	600.000,00	0	600.000,00	447.119,98	152.880,02	74,52	0
trattenute su retrib.per sentenze	100.000,00	0	100.000,00	0	100.000,00	0	0
gestione fondo economale	520.000,00	5.000,00	525.000,00	250.371,27	274.628,73	47,69	0,96
erario c /iva commerciale	430.000,00	36.500,00	466.500,00	124.367,39	342.132,61	26,66	8,49
anticipazione diverse	2.360.000,00	2.849.414,49	5.209.414,49	4.158.715,68	1.050.698,81	79,83	120,74
partite c/sospeso	0	29.110,51	29.110,51	29.110,51	0	100,00	100,00
erario c /iva comunitaria	230.000,00	0	230.000,00	23.282,04	206.717,96	10,12	0
Totale	27.780.000,00	3.022.025,00	30.802.025,00	22.338.554,08	8.463.470,92	72,52	10,88
TOTALE GENERALE	162.720.898,43	40.904.505,78	203.625.404,21	133.855.662,64	69.769.741,57	65,74	25,14

Dall'anzidetta tabella emerge che nel corso dell'esercizio gli stanziamenti iniziali sono stati integrati per complessivi euro 40,90 milioni, pari al 25,14 %, portando gli stanziamenti complessivi a euro 203.625.404,21. A fronte di tale disponibilità sono stati assunti impegni per un totale di 133.855.662,64 euro, pari al 65,74 % dello stanziamento complessivo definitivo. Pertanto sono state realizzate economie per euro 69.769.741.57.

Nell'esercizio in esame la spesa complessiva per gli organi istituzionali è stata pari allo 0,27% della spesa totale, con esclusione delle partite di giro; quella per indennità di carica e rimborsi spese ai direttori dei dipartimenti ed agli organi collegiali è stata pari allo 0,43%, sempre al netto delle partite di giro.

La spesa per il personale, ivi compresi gli oneri riflessi, ha assorbito il 54,09% della spesa complessiva. In tale contesto non è considerata la spesa per consulenze, per rapporti di collaborazione, per prestazioni professionali, tutti oneri fatti rientrare nei costi della ricerca e dei progetti.

Le spese di funzionamento hanno, poi, assorbito il 7,23% della spesa complessiva, al netto delle partite di giro, mentre la ricerca ed i progetti hanno assorbito, rispettivamente, il 17,43% ed il 8,60%.

Le spese in conto capitale incidono sulla spesa, al netto delle partite di giro, per il 11,71%.

Infine, le partite di giro rappresentano il 10,97% della spesa complessiva.

SITUAZIONE FINANZIARIA

GESTIONE FINANZIARIA DELL'ESERCIZIO 2007			
	ENTRATE		USCITE
Correnti	127.894.316,95		98.455.423,65
Avanzo di parte corrente		**29.438.893,30**	
Alienazione di beni	0		
Conto Capitale	440.150,00		13.061.684,91
Fondo rinn.contratt.			2.200.000,00
Partite di giro	22.338.554,08		22.338.554,08
Totale	150.673.021,03		133.855.662,64
avanzo finanziario di competenza			**16.817.358,39**
TOTALE GENERALE	150.673.021,03		150.673.021,03

Dalle evidenziate risultanze emerge che nell'anno 2007 si è realizzato un avanzo di parte corrente pari a euro **29.438.893,30** ed un avanzo di competenza di € **16.817.358,39.**

Da un confronto con l'esercizio 2007 emerge la seguente situazione:

	ENTRATE			USCITE		
	2006	2007	%	2006	2007	%
Correnti	108.572.836,76	127.894.316,95	17,80	99.423.607,25	98455423,65	-0,97
Alienazione beni						
Conto Capitale	6.742,00	440.150,00	6528,48	16.258.064,53	13.061.684,91	-19,66
Acc.mutui	2.500.000,00				2.200.000,00	
Partite giro	21.631.018,54	22.338.554,08	3,27	21.631.018,54	22.338.554,08	3,27
Totale	132.710.597,30	150.673.021,03	13,54	137.312.690,32	133.855.662,64	-2,52
Av/Disavanzo finanz.	**4.602.093,02**				**16.817.358,39**	
Totale generale	137.312.690,32	150.673.021,03		137.312.690,32	150.673.021,03	

L'avanzo di amministrazione alla fine dell'esercizio, pari a euro 62.703.937,15, ha subito un incremento del 40,94% rispetto al risultato del 2006, anno in cui si è avuto un avanzo di euro **44.488.912,76.**

Tale risultato si evidenzia nel seguente prospetto:

Consistenza cassa inizio esercizio	60.891.530,07
Residui attivi all'inizio dell'esercizio	43.210.183,81
Residui passivi all'inizio dell'esercizio	-48.597.811,05
AVANZO DI AMMINISTRAZIONE ALL'INIZIO DELL'ESERCIZIO	**55.503.902,83**
Variazione residui attivi in aumento	-11.014.990,07
Variazione residui attivi	- 11.032.415,66
Variazione residui passivi	12.430.082,16
AVANZO DI COMPETENZA	**16.817.358,39**
AVANZO DI AMMINISTRAZIONE FINALE	**62.703.937,72**

L'avanzo risultante differisce da quello esposto nei documenti contabili per 0,50.

Va precisato che detto avanzo di € 62.703.937,15 per € 59.464.760,66 costituisce la parte vincolata e per € 3.239.176,49 la parte disponibile.

In particolare la parte vincolata è così ripartita:

- Progetti scientifici	€ 43.802.539,55
- Edilizia	" 8.041.556,94
- vincolato per il Personale	" 7.620.664,17
TOTALE	€ 59.464.760,66

Vincoli di finanza pubblica

Relativamente alle disposizioni di finanza pubblica contenute nella richiamata legge n. 266/2005 e nel decreto legge 223/2006, risulta la seguente situazione.

a) *Spesa per relazioni pubbliche, convegni, mostre e spese di rappresentanza* risulta impegnata la spesa di € 71,835,48, che risulta contenuta nel limite massimo del 50% della spesa 2004 (€ 316.130,98);

b) *Spesa connessa a indennità, compensi e retribuzioni,* occorre evidenziare che con decreto del 10 gennaio 2008 sono stati determinati i compensi definitivi dovuti ai componenti gli organi collegiali dell'Istituto. Tali compensi sono stati fissati in importi considerevolmente inferiori rispetto a quelli erogati in via temporanea ai componenti gli organi stessi. Pertanto, nella fattispecie l'Istituto si trova nella necessità di effettuare il recupero delle maggiore somme; recupero, che oltre ad interessare le somme erogate agli interessati, attiene anche alle maggiore somme versate ai Fondi per il trattamento accessorio dei dirigenti, componenti dei predetti organi, nonché al Fondo Nazionale delle politiche sociali (10% dei compensi provvisori erogati nel 2006 ai componenti gli organi dell'Ente per un importo totale di euro 35.644,95).

c) *Spesa per le autovetture* risulta impegnata la somma di euro 108.864,13 a fronte del limite di euro 108.977,41 (50% del 2004 anno in cui la spesa è stata di euro 217.954,81). Va evidenziato che l'Istituto per fronteggiare la carenza di auto di servizio ha stipulato una convenzione con una società di Taxi, sostenendo a tale titolo una spesa di euro c.a. € 7.700,00.

d) *Spesa per commissioni, comitati ed altri organismi* di cui all'art. 29 della legge n. 248/2006 (contenimento della spesa per commissioni ed organismi vari). Nel corso del 2007 la spesa sostenuta a tale titolo è stata di euro 52.692,57, contenuta nel limite di euro 88.194,28 (spesa 2004 ridotta del 30%).

e) *Spesa per contratti di consulenza professionale* è stata pari a euro 80.080,88, inferiore al limite di 94.054,09 posto dall'art. 1, commi 58 e 59 della legge n.266/2005, che ha fissato tale limite nel 90% della spesa complessiva al 30 settembre 2005 (euro 104.504,54).

GESTIONE DI CASSA

Per la gestione di cassa il differenziale in conto competenza tra riscossioni (€120.416.687,18) e pagamenti (€112.731.988,14) determina un avanzo di €7.684.699,04. Per contro la gestione dei residui ha comportato riscossioni per € 6.356.815,43 e pagamenti per euro18.534.888,74, con un conseguente disavanzo di € 12.178.073,31 .

Pertanto tale gestione si è chiusa con un saldo positivo, come di seguito evidenziato:

Fondo cassa complessivo al 31.12.2006:		
- c/o Tesoreria unica	€ 49.876.540,00	
- Cassa istituti ex CNR	€ 11.014.990,07	**60.891.530,07**
Insussistenze pass. Ex fin. CNR		**- 11.014.990,07**
Somme riscosse:		
C/ competenza	€ 120.416.687,18	
C/ residui	€ 6.356.815,43	126.773.502,61
Pagamenti eseguiti:		
C/ competenza	€ 112.731.988,14	
C/residui	€ 18.534.888,74	131.266.876,88
Disponibilità al 31.12.2007		**45.383.165,73**

La somma di € 45.383.165,73 trovasi giacente presso la Tesoreria Unica.

Si rileva, pertanto, un decremento nelle risorse disponibili contenuto nella somma di euro 4.493.374,27, atteso che l'importo di € 11.014.990,07 indicato all'inizio dell'esercizio nella gestione di cassa è stato nel corso del 2007 stralciato per essere trasformato in credito verso CNR e successivamente radiato in considerazione dell'avvenuto accertamento dell'insussistenza di tale debito nella contabilità del CNR, come peraltro evidenziato dal Collegio in sede di relazione al Consuntivo 2006.

ANALISI DEI RESIDUI

Premessa

L'Istituto ha provveduto alla fine dell'esercizio alla rivisitazione dei residui attivi e passivi degli anni precedenti, provvedendo a radiare residui attivi per € 11.032.415,66 e residui passivi per euro 12.430.082,16.

In particolare la radiazione dei residui attivi concerne prevalentemente le somme non esigibili:

- per insussistenza del credito verso il CNR;
- per indebito accertamento del credito;
- per inesigibilità perché il credito non è stato riconosciuto dall'UE;
- per spese incasso contratte senza mandato;
- per duplice contabilizzazione del credito;
- per riduzione credito per quadratura partite di giro;
- per estinzione legale del credito.

La radiazione dei residui passivi è in prevalenza connessa:

- ad errata valutazione della spesa;
- ad errata imputazione della spesa al capitolo;
- a spese non ritenute ammissibili dall'UE;
- a duplicazione impegno di spesa;
- a somme non più dovute;
- a perenzione amministrativa;
- ad annullamento dell'ordine di acquisto ovvero parziale o mancata fornitura ovvero mancato espletamento del servizio;
- a sconti intervenuti su acquisti;
- ad erroneo impegno di spesa o ad impegno sovrastimato;
- a compensazione con la sede centrale ovvero tra osservatori;
- a compensazione residui con CNR;
- ad arrotondamenti.

Per il riaccertamento dei residui non è stata seguita la procedura prevista dall'art.25, comma 4, del Regolamento di amministrazione e contabilità, di cui alla Deliberazione 2.12.2004.

Dal conto consuntivo 2007 si evidenzia la seguente situazione afferente ai residui provenienti dagli esercizi precedenti.

La percentuale di smaltimento nell'ambito dei diversi titoli varia dal 74,04% per il Titolo III (partite di giro) al 19,76% Titolo I (entrate correnti) al 14,13% Titolo II (entrate in conto capitale).

Relativamente al ritmo di smaltimento dei residui passivi va rilevato che esiste una propensione al loro smaltimento che varia dal 50,69% per le spese correnti, al 44,43% per quelle in conto capitale, al 97,31% per le partite di giro.

La gestione dell'esercizio 2007 ha dato luogo a residui attivi per complessivi € 30,256 milioni e passivi per €21,123 milioni.

I prospetti che seguono consentono di verificare per singolo titolo e per centri di spesa la formazione dei suddetti residui nonché la percentuale degli stessi rispetto all'accertamento o all'impegno.

In particolare va rilevato che su un ammontare complessivo di € 30,256 milioni di residui attivi, € 28,367 milioni attengono alle entrate correnti, di cui € 22,783 milioni concentrati nel Centro di responsabilità "progetti di ricerca".

I residui passivi sono anche accentrati prevalentemente nelle spese correnti e rappresentano il 65,26% del totale dei residui passivi.

Il Collegio raccomanda di continuare nell'attività di monitoraggio dei residui al fine di pervenire alla cancellazione di quelli non più esigibili o non pagabili, applicando, nella specie, i principi della perenzione amministrativa; ciò anche per non alterare il risultato della gestione.

RESIDUI ATTIVI

	Centro Resp.Direz Amm.va			Centro Resp.Strutt.Ricerca			Centro Resp.Dip.Progetti ric.			Tot.Accer	Tot.Risc.	Tot.residui		%
	accertamento	riscossioni	residui	accertamento	riscossione	residui	accertamento	riscossione	residui					
Tit.I	65.471.433,22	64.787.404,42	684.028,80	19.118.266,06	14.217.839,81	4.900.426,25	43.304.617,67	20.521.648,43	22.782.969,24	127.894.316,95	99.526.892,66	28.367.424,29	93,76	22,1
Tit.II				438.500,00	39.500,00	399.000,00	1.650,00		1.650,00	440.150,00	39.500,00	1.650,00	0,01	0,37
Tit.III	22.107.534,03	20.619.274,47	1.488.259,56	231.020,00	231.020,05	- 0,05			-	22.338.554,03	20.850.294,52	1.488.259,51	4,92	6,66
Totale	87.578.967,25	85.406.678,89	2.172.288,36	19.787.786,06	14.488.359,86	5.299.426,20	43.306.267,67	20.521.648,43	22.784.619,24	150.673.020,98	120.416.687,18	30.256.333,80	98,68	20,0

RESIDUI PASSIVI

	Impegni	pagamenti	residui	Impegni	pagamenti	residui	Impegni	pagamenti	residui	Tot. Impegni	Tot.pagamenti	Tot. Residui		
Tit.I	58.052.561,33	57.014.337,69	1.038.223,64	15.404.144,64	9.538.064,10	5.866.080,54	24.998.717,68	18.116.876,84	6.881.840,84	98.455.423,65	84.669.278,63	13.786.145,02	65,26	14,0
Tit.II	1.701.293,27	1.347.757,46	353.535,81	4.040.051,23	1.413.812,54	2.626.238,69	7.320.340,41	5.274.811,78	2.045.528,63	13.061.684,91	8.036.381,78	5.025.303,13	23,79	38,4
Tit.III						-			-					
Tit.IV	22.107.534,03	19.795.307,68	2.312.226,35	231.020,05	231.020,05	-			-	22.338.554,08	20.026.327,73	2.312.226,35	10,95	10,3
Totale	81.861.388,63	78.157.402,83	3.703.985,80	19.675.215,92	11.182.896,69	8.492.319,23	32.319.058,09	23.391.688,62	8.927.369,47	133.855.662,64	112.731.988,14	21.123.674,50	100,00	15,7

RESIDUI ANNI PREGRESSI

RESIDUI ATTIVI

	Centro Resp.Direz Amm.va			Centro Resp.Strutt.Ricerca			Centro Resp.Dip.Progetti ric.							
	Consist.1.1.07	Riscossioni	Riacc/eliminaz.	Consist.1.1.07	Riscossioni	Riacc/eliminaz.	Consist.1.1.07	Riscossioni	Riacc/eliminaz.	Consist.31.12.07	Tot.1.1.07	Tot .riscossioni	Tot.riacc./elim.	%
Tit.I	11.253.599,17	609,88	- 11.014.990,07	2.340.807,00	794.925,15	- 9.996,87	23.830.094,63	4.356.337,27	- 5.571,32	21.242.070,24	37.424.500,80	5.151.872,30	-11.030.558,26	19.
Tit.II				2.481.571,99	698.654,31	- 7,00	2.654.820,39	26.940,63		4.410.790,44	5.136.392,38	725.594,94	- 7,00	14.
Tit.III	649.290,63	479.348,19	- 1.850,40							168.092,04	649.290,63	479.348,19	- 1.850,40	74
Totale	11.902.889,80	479.958,07	- 11.016.840,47	4.822.378,99	1.493.579,46	- 10.003,87	26.484.915,02	4.383.277,90	- 5.571,32	25.820.952,72	43.210.183,81	6.356.815,43	-11.032.415,66	19.

RESIDUI PASSIVI

	Centro Resp.Direz Amm.va			Centro Resp.Strutt.Ricerca			Centro Resp.Dip.Progetti ric.							
	Consist.1.1.07	Pagamenti	Riacc/eliminaz.	Consist.1.1.07	Pagamenti	Riacc/eliminaz.	Consist.1.1.07	Pagamenti	Riacc/eliminaz.	Consist.31.12.07	Tot.1.1.07	Tot.pagamenti	tot.riacc/elim	%
Tit.I	21.165.285,47	1.502.502,97	- 11.619.590,74	6.180.083,00	4.507.389,68	- 97.309,81	7.547.166,10	5.528.938,93	- 410.113,86	11.226.688,58	34.892.534,57	11.538.831,58	-12.127.014,41	50
Tit.II	104.376,03	81.333,67	- 1.138,39	4.058.362,99	2.277.641,67	- 180.201,56	7.570.466,74	2.719.795,79	- 119.877,20	6.353.217,28	11.733.205,76	5.078.771,13	- 301.217,35	44
Tit.III													-	
Tit.IV	1.972.070,72	1.917.286,03	- 1.850,40							-	1.972.070,72	1.917.286,03	- 1.850,40	97
Totale	23.241.732,22	3.501.122,67	- 11.622.579,73	10.238.445,99	6.785.031,35	- 277.511,37	15.117.632,84	8.248.734,72	- 529.991,06	17.632.840,15	48.597.811,05	18.534.888,74	-12.430.082,16	51

Situazione patrimoniale

Come evidenziato nella nota integrativa la situazione patrimoniale allegata al bilancio non è esaustiva, pertanto i valori in essa rappresentati devono considerarsi molto approssimati, anche in mancanza di un inventario completo dei beni patrimoniali dell'Ente. In particolare, le strutture dell'Ente attualmente utilizzano differenti metodologie, modalità e strumenti di inventariazione del beni mobili, immobili e bibliografici.

Tale circostanza, unitamente alla mancanza del conto economico, non consente un compiuto esame dei risultati della gestione e vanifica qualsiasi commento sui valori indicati nel prospetto.

Ciò posto, il Collegio fa presente l'esigenza di accelerare le procedure per la definizione di criteri omogenei di inventariazione univoci e valevoli per tutte le strutture dell'INAF, al fine di pervenire entro al 2008 ad una corretta stesura dell'inventario e, pertanto, dotare il conto consuntivo 2008 di una situazione patrimoniale significativa nei valori e del conto economico, la cui mancata compilazione non avrebbe più alcuna giustificazione.

Peraltro, in ordine alla prospettata esigenza di pervenire con sollecitudine al completo adempimento della previsione Regolamentare intesa ad assicurare la piena conoscibilità della gestione amministrativa ed economico-patrimoniale, è in linea con quanto evidenziato dalla Corte dei Conti nella determinazione e relazione con cui ha riferito, per l'anno 2006, al Parlamento circa il risultato del controllo eseguito sulla gestione finanziaria dell'INAF.

CONCLUSIONI

Il Collegio ritiene necessario ribadire l'esigenza di migliorare il raccordo tra bilanci preventivi e conti consuntivi per migliorare le logiche e le finalità che presiedono l'elaborazione di tali documenti contabili ed in particolare del bilancio di previsione.

Infatti, al fine di evitare la patologica divaricazione tra previsioni e gestione, appare necessario, a parere del Collegio, ricercare le cause che alimentano la compatibilità tra decisioni strategiche trasfuse nella previsione e la concreta gestione effettuata nell'esercizio.

In proposito, il Collegio, come già fatto presente in sede di relazione al bilancio di previsione annuale, ritiene che vada espletata una più puntuale analisi delle previsioni, le quali devono essere ispirate ai principi generali, posti a fondamento della contabilità pubblica, e, tra l'altro, ai canoni di rigorosità nella determinazione delle poste finanziarie e di prudenza nella stima.

Infatti, come è noto, un corretto dimensionamento delle dotazioni consente di evitare o quanto meno limitare una non razionale distribuzione delle risorse disponibili, in una logica di coerente e ottimale utilizzo delle stesse.

Peraltro, la mancata effettuazione dell'anzidetta analisi comporta una attività continua di aggiustamento della previsione. Infatti, mentre la previsione iniziale delle entrate pari a complessive € 134,89 milioni è stata interessata da variazioni in aumento per € 56,34 milioni ed in diminuzione per 32,09 milioni di euro, quella delle uscite pari a € 162,72 milioni ha subito modifiche per € 109,62 in aumento ed € 68,72 in diminuzione, circostanza che svuota di contenuto la redazione del bilancio di previsione.

Il Collegio, poi, sotto il profilo gestionale ritiene opportuno richiamare ancora una volta l'attenzione sulle disposizioni recate dal Regolamento sull'amministrazione, sulla contabilità e sull'attività contrattuale, in materia di impegni, al fine di evitare duplicazioni ovvero registrazioni sfornite di sottostanti obbligazioni. Tale circostanza, oltre ad alterare i risultati della gestione, comporta un impegno di risorse umane per la rivisitazione dei residui; risorse che potrebbero trovare un impiego operativo più proficuo ai fini del raggiungimento delle finalità dell'Ente.

In materia di gestione il Collegio ritiene opportuno evidenziare che l'Istituto nel 2006 ha acceso un mutuo con la Cassa depositi e prestiti di € 2,500 milioni, al fine di fronteggiare la spesa per la costruzione del Sardinia Radio Telescope. Orbene non risulta che l'Istituto abbia sin qui utilizzato tale mutuo anche se provvede a pagare gli interessi secondo il piano di ammortamento sebbene depurati dagli interessi attivi scaturenti dalla somma lasciata giacente presso la stessa citata Cassa. Pertanto, l'esercizio 2007 è stato interessato da una spesa del tutto superflua.

Preme, poi, ribadire l'assoluta esigenza di pervenire alla eliminazione dei residui passivi degli anni 1995-1999-2001-2002-2003-2004, che appesantiscono la gestione. In particolare, si richiama l'attenzione sul numero rilevante di residui il cui importo è inferiore a 100 euro.

La divaricazione, inoltre, tra impegnato (€ 133.855.662,64) e il pagato (€ 112.731.988,14) evidenzia una velocità di gestione pari all'84,22%.

Per quanto riguarda la gestione dei residui passivi di competenza dell'esercizio 2007 va rilevato, in termini assoluti, una diminuzione di € 9,841, essendo passati da una consistenza complessiva di € 48,598 milioni all'inizio del 2007 ad un ammontare di € 38,757 milioni.

Nel delineato contesto, il Collegio non può non richiamare l'attenzione delle competenti strutture affinché assumano idonee iniziative volte a contenere il volume dei residui passivi nonché a smaltire quelli afferenti agli esercizi precedenti. E' ben noto, infatti, che la consistente formazione dei residui passivi è indice di una non ottimale capacità di spendere e, quindi, di adempiere le obbligazioni contratte.

Il Collegio richiama l'attenzione dei competenti organi sui commi da 440 a 445 della legge finanziaria 2007, circa il rispetto del limite previsto del 15% per l'assegnazione delle risorse umane utilizzabili per attività di supporto.

In conclusione il Collegio, richiamando le raccomandazioni espresse nella presente relazione, verificata la rispondenza dei dati esposti in bilancio con le scritture contabili dell'ente, riscontrata la regolarità delle spese e il contenimento dei limiti di budget assegnati alle strutture, esprime parere favorevole all'approvazione del conto consuntivo 2007 dell'INAF.

Roma, 9 giugno 2008

IL COLLEGIO DEI REVISORI

Dott. Raffaele Grande

Dott. Giuseppe Cossari

Dott.ssa Roberta Peri

Dott. Vittorio Lomazzi

PAGINA BIANCA

BILANCIO CONSUNTIVO

PAGINA BIANCA

All. n. 1A

ENTRATA

Capitolo		Gestione della Competenza 2007								
		Previsioni				Somme Accertate			Diff. rispetto alle Previsioni	
Codice	Denominazione	Iniziali	Variazioni		Definitive (3+4-5)	Riscosse	Rimaste da Riscuotere	Totale Accertamenti (7 + 8)	In Più (9 - 6)	In Meno (6 - 9)
			In +	In -						
1	2	3	4	5	6	7	8	9	10	11
	0. - Direzione Amministrativa									
	1. - Entrate Correnti									
	1.01. - Trasferimenti Correnti									
	Totale 1.01. - Trasferimenti Correnti	69.046.840,78	1.628.887,12	5.272.326,10	65.403.401,80	64.775.757,80	627.644,00	65.403.401,80	0,00	0,00
	1.02. - Proventi derivanti da prestazioni di servizi e vendita di prodotti									
	Totale 1.02. - Proventi derivanti da prestazioni di servizi e vendita di prodotti	0,00	0,00	0,00	0,00	0,00	0,00	0,00	0,00	0,00
	1.03. - Altre Entrate e poste correttive di uscite correnti									
	Totale 1.03. - Altre Entrate e poste correttive di uscite correnti	0,00	65.949,89	0,00	65.949,89	9.874,97	56.074,92	65.949,89	0,00	0,00
	1.04. - Redditi e proventi patrimoniali									
	Totale 1.04. - Redditi e proventi patrimoniali	0,00	2.081,55	0,02	2.081,53	1.771,65	309,88	2.081,53	0,00	0,00
	Totale generale 1. - Entrate Correnti	69.046.840,78	1.696.918,56	5.272.326,12	65.471.433,22	64.787.404,42	684.028,80	65.471.433,22	0,00	0,00
	3. - Partite Di Giro									

ENTRATA

Capitolo		Gestione della Competenza 2007								
		Previsioni				Somme Accertate			Diff. rispetto alle Previsioni	
Codice	Denominazione	Iniziali	Variazioni		Definitive (3+4-5)	Riscosse	Rimaste da Riscuotere	Totale Accertamenti (7 + 8)	In Più (9 - 6)	In Meno (6 - 9)
			In +	In -						
1	2	3	4	5	6	7	8	9	10	11
	3.09. - Partite di Giro									
	Totale 3.09. - Partite di Giro	27.285.000,00	3.057.735,51	40.710,51	30.302.025,00	20.619.274,47	1.488.259,56	22.107.534,03	0,00	8.194.490,97
	Totale generale 3. - Partite Di Giro	27.285.000,00	3.057.735,51	40.710,51	30.302.025,00	20.619.274,47	1.488.259,56	22.107.534,03	0,00	8.194.490,97
	Totale 0. - Direzione Amministrativa	86.331.840,78	4.754.654,07	5.313.036,63	95.773.458,22	85.406.678,89	2.172.288,36	87.578.967,25	0,00	8.194.490,97
	1. - Dipartimento 1-"Strutture di ricerca"									
	1. - Entrate Correnti									
	1.01. - Trasferimenti Correnti									
	Totale 1.01. - Trasferimenti Correnti	9.088.596,00	15.723.226,19	6.058.199,56	18.753.622,63	13.893.169,96	4.860.452,67	18.753.622,63	0,00	0,00
	1.02. - Proventi derivanti da prestazioni di servizi e vendita di prodotti									
	Totale 1.02. - Proventi derivanti da prestazioni di servizi e vendita di prodotti	0,00	148.227,62	1,55	148.226,07	112.752,49	35.473,58	148.226,07	0,00	0,00
	1.03. - Altre Entrate e poste correttive di uscite correnti									
	Totale 1.03. - Altre Entrate e poste correttive di uscite correnti	1.500,00	211.837,63	132,19	213.205,44	208.705,44	4.500,00	213.205,44	0,00	0,00

ENTRATA

Capitolo		Gestione della Competenza 2007								
		Previsioni				Somme Accertate			Diff. rispetto alle Previsioni	
Codice	Denominazione	Iniziali	Variazioni		Definitive (3+4-5)	Riscosse	Rimaste da Riscuotere	Totale Accertamenti (7 + 8)	In Più (9 - 6)	In Meno (6 - 9)
			In +	In -						
1	2	3	4	5	6	7	8	9	10	11
	1.04. - Redditi e proventi patrimoniali									
	Totale 1.04. - Redditi e proventi patrimoniali	0,00	3.211,92	0,00	3.211,92	3.211,92	0,00	3.211,92	0,00	0,00
	Totale generale 1. - Entrate Correnti	9.090.096,00	16.086.503,36	6.058.333,30	19.118.266,06	14.217.839,81	4.900.426,25	19.118.266,06	0,00	0,00
	2. - Entrate In Conto Capitale									
	2.05. - Trasferimenti in conto capitale									
	Totale 2.05. - Trasferimenti in conto capitale	49.000,00	385.000,00	0,00	434.000,00	35.000,00	399.000,00	434.000,00	0,00	0,00
	2.06. - Alienazione di Beni Patrimoniali e riscossione di crediti									
	Totale 2.06. - Alienazione di Beni Patrimoniali e riscossione di crediti	0,00	4.500,00	0,00	4.500,00	4.500,00	0,00	4.500,00	0,00	0,00
	Totale generale 2. - Entrate In Conto Capitale	49.000,00	389.500,00	0,00	438.500,00	39.500,00	399.000,00	438.500,00	0,00	0,00
	3. - Partite Di Giro									
	3.09. - Partite di Giro									
	Totale 3.09. - Partite di Giro	495.000,00	10.000,00	5.000,00	500.000,00	231.020,05	0,00	231.020,05	0,00	268.979,95

ENTRATA

Capitolo		Gestione della Competenza 2007								
		Previsioni				Somme Accertate			Diff. rispetto alle Previsioni	
Codice	Denominazione	Iniziali	Variazioni		Definitive (3+4-5)	Riscosse	Rimaste da Riscuotere	Totale Accertamenti (7 + 8)	In Più (9 - 6)	In Meno (6 - 9)
			In +	In -						
1	2	3	4	5	6	7	8	9	10	11
	Totale generale 3. - Partite Di Giro	495.000,00	10.000,00	5.000,00	500.000,00	231.020,05	0,00	231.020,05	0,00	268.979,95
	Totale 1. - Dipartimento 1-"Strutture di ricerca"	9.634.096,00	16.486.003,36	6.063.333,30	20.056.766,06	14.488.359,86	5.299.426,25	19.787.786,11	0,00	268.979,95
	2. - Dipartimento 2 "Progetti di ricerca"									
	1. - Entrate Correnti									
	1.01. - Trasferimenti Correnti									
	Totale 1.01. - Trasferimenti Correnti	28.422.238,51	34.353.097,49	20.606.748,07	42.168.587,93	20.141.451,80	22.027.136,13	42.168.587,93	0,00	0,00
	1.02. - Proventi derivanti da prestazioni di servizi e vendita di prodotti									
	Totale 1.02. - Proventi derivanti da prestazioni di servizi e vendita di prodotti	497.864,00	724.498,67	111.000,00	1.111.362,67	370.935,75	740.426,92	1.111.362,67	0,00	0,00
	1.03. - Altre Entrate e poste correttive di uscite correnti									
	Totale 1.03. - Altre Entrate e poste correttive di uscite correnti	0,00	24.667,07	0,00	24.667,07	9.260,88	15.406,19	24.667,07	0,00	0,00
	Totale generale 1. - Entrate Correnti	28.920.102,51	35.102.263,23	20.717.748,07	43.304.617,67	20.521.648,43	22.782.969,24	43.304.617,67	0,00	0,00
	2. - Entrate In Conto Capitale									

ENTRATA

Capitolo		Gestione della Competenza 2007								
		Previsioni				Somme Accertate			Diff. rispetto alle Previsioni	
Codice	Denominazione	Iniziali	Variazioni		Definitive (3+4-5)	Riscosse	Rimaste da Riscuotere	Totale Accertamenti (7 + 8)	In Più (9 - 6)	In Meno (6 - 9)
			In +	In -						
1	2	3	4	5	6	7	8	9	10	11
	2.05. - Trasferimenti in conto capitale									
	Totale 2.05. - Trasferimenti in conto capitale	0,00	0,00	0,00	0,00	0,00	0,00	0,00	0,00	0,00
	2.06. - Alienazione di Beni Patrimoniali e riscossione di crediti									
	Totale 2.06. - Alienazione di Beni Patrimoniali e riscossione di crediti	0,00	1.650,00	0,00	1.650,00	0,00	1.650,00	1.650,00	0,00	0,00
	2.07. - Ricorso al mercato									
	Totale 2.07. - Ricorso al mercato	0,00	0,00	0,00	0,00	0,00	0,00	0,00	0,00	0,00
	Totale generale 2. - Entrate In Conto Capitale	0,00	1.650,00	0,00	1.650,00	0,00	1.650,00	1.650,00	0,00	0,00
	Totale 2. - Dipartimento 2 "Progetti di ricerca"	28.920.102,51	35.103.913,23	20.717.748,07	43.306.267,67	20.521.648,43	22.784.619,24	43.306.267,67	0,00	0,00

ENTRATA

Capitolo		Gestione della Competenza 2007								
		Previsioni				Somme Accertate			Diff. rispetto alle Previsioni	
Codice	Denominazione	Iniziali	Variazioni		Definitive (3+4-5)	Riscosse	Rimaste da Riscuotere	Totale Accertamenti (7 + 8)	In Più (9 - 6)	In Meno (6 - 9)
			In +	In -						
1	2	3	4	5	6	7	8	9	10	11
	Riepilogo dei Titoli									
	Riepilogo dei titoli Centro Resp. Amm.va									
	Titolo I	69.046.840,78	1.696.918,56	5.272.326,12	65.471.433,22	64.787.404,42	684.028,80	65.471.433,22	0,00	0,00
	Titolo III	27.285.000,00	3.057.735,51	40.710,51	30.302.025,00	20.619.274,47	1.488.259,56	22.107.534,03	0,00	8.194.490,97
	Totale delle entrate Centro Resp. Amm.va Direzione Amministrativa	**96.331.840,78**	**4.754.654,07**	**5.313.036,63**	**95.773.458,22**	**85.406.678,89**	**2.172.288,36**	**87.578.967,25**	**0,00**	**8.194.490,97**
	Riepilogo dei titoli Centro Resp. Amm.va									
	Titolo I	9.090.096,00	16.086.503,36	6.058.333,30	19.118.266,06	14.217.839,81	4.900.426,25	19.118.266,06	0,00	0,00
	Titolo II	49.000,00	389.500,00	0,00	438.500,00	39.500,00	399.000,00	438.500,00	0,00	0,00
	Titolo III	495.000,00	10.000,00	5.000,00	500.000,00	231.020,05	0,00	231.020,05	0,00	268.979,95
	Totale delle entrate Centro Resp. Amm.va Dipartimento 1-"Strutture di ricerca"	**9.634.096,00**	**16.486.003,36**	**6.063.333,30**	**20.056.766,06**	**14.488.359,86**	**5.299.426,25**	**19.787.786,11**	**0,00**	**268.979,95**
	Riepilogo dei titoli Centro Resp. Amm.va									
	Titolo I	28.920.102,51	35.102.263,23	20.717.748,07	43.304.617,67	20.521.648,43	22.782.969,24	43.304.617,67	0,00	0,00
	Titolo II	0,00	1.650,00	0,00	1.650,00	0,00	1.650,00	1.650,00	0,00	0,00
	Totale delle entrate Centro Resp. Amm.va Dipartimento 2 "Progetti di ricerca"	**28.920.102,51**	**35.103.913,23**	**20.717.748,07**	**43.306.267,67**	**20.521.648,43**	**22.784.619,24**	**43.306.267,67**	**0,00**	**0,00**
	Totale delle Entrate	**134.886.039,29**	**56.344.570,66**	**32.094.118,00**	**159.136.491,95**	**120.416.687,18**	**30.256.333,85**	**150.673.021,03**	**0,00**	**8.463.470,92**
	Avanzo Ammin. Applicato	**27.834.859,14**	**16.654.053,12**		**44.488.912,26**					**44.488.912,26**

ENTRATA

Gestione della Competenza 2007

Capitolo		Previsioni				Somme Accertate			Diff. rispetto alle Previsioni	
Codice	Denominazione	Iniziali	Variazioni In +	Variazioni In -	Definitive (3+4-5)	Riscosse	Rimaste da Riscuotere	Totale Accertamenti (7 + 8)	In Più (9 - 6)	In Meno (6 - 9)
1	2	3	4	5	6	7	8	9	10	11
	Disavanzo Finanziario									
	Disavanzo di Cassa									
	Totale a Pareggio	162.720.898,43	72.998.623,78	32.094.118,00	203.625.404,21	120.416.687,18	30.256.333,85	150.673.021,03		52.952.383,18

SPESA

Capitolo		Gestione della Competenza 2007								
		Previsioni				Somme Impegnate			Diff. rispetto alle Previsioni	
Codice	Denominazione	Iniziali	Variazioni		Definitive (3+4-5)	Pagate	Rimaste da Pagare	Totale Impegni (7 + 8)	In Più (9 - 6)	In Meno (6 - 9)
			In +	In -						
1	2	3	4	5	6	7	8	9	10	11
	0. - Direzione Amministrativa									
	1. - Uscite correnti									
	1.01. - Spese per gli organi dell'ente									
	Totale 1.01. - Spese per gli organi dell'ente	582.000,00	0,00	0,00	582.000,00	196.063,25	116.106,36	312.169,61	0,00	269.830,39
	1.02. - Spese per le commissioni e organismi dell'ente									
	Totale 1.02. - Spese per le commissioni e organismi dell'ente	524.209,56	10.776,83	776,83	534.209,56	462.804,01	12.247,85	475.051,86	0,00	59.157,70
	1.03. - Spese per il personale in servizio									
	Totale 1.03. - Spese per il personale in servizio	62.235.563,00	5.026.211,91	4.245.319,42	63.016.455,49	55.224.242,96	549.351,36	55.773.594,32	0,00	7.242.861,17
	1.04. - Spese per acquisizione di beni di consumo e servizi									
	Totale 1.04. - Spese per acquisizione di beni di consumo e servizi	2.583.753,94	341.740,30	1.920.866,01	1.004.628,23	694.634,84	166.060,94	860.695,78	0,00	143.932,45
	1.05. - Spese per la ricerca									

SPESA

Capitolo		Gestione della Competenza 2007								
		Previsioni				Somme Impegnate			Diff. rispetto alle Previsioni	
Codice	Denominazione	Iniziali	Variazioni		Definitive (3+4-5)	Pagate	Rimaste da Pagare	Totale Impegni (7 + 8)	In Più (9 - 6)	In Meno (6 - 9)
			In +	In -						
1	2	3	4	5	6	7	8	9	10	11
	Totale 1.05. - Spese per la ricerca	312.517,12	223.584,05	158.477,51	377.623,66	157.467,23	178.316,92	335.784,15	0,00	41.839,51
	1.06. - Trasferimenti passivi									
	Totale 1.06. - Trasferimenti passivi	181.200,00	463.783,00	241.248,19	403.734,81	140.739,90	15.971,70	156.711,60	0,00	247.023,21
	1.07. - Oneri tributari									
	Totale 1.07. - Oneri tributari	70.000,00	5.320,14	1.320,14	74.000,00	32.285,88	168,51	32.454,39	0,00	41.545,61
	1.08. - Oneri finanziari									
	Totale 1.08. - Oneri finanziari	106.428,87	0,00	0,00	106.428,87	106.099,62	0,00	106.099,62	0,00	329,25
	Totale generale 1. - Uscite correnti	66.595.672,49	6.071.416,23	6.568.008,10	66.099.080,62	57.014.337,69	1.038.223,64	58.052.561,33	0,00	8.046.519,29
	2. - Uscite in conto capitale									
	2.09. - Acquisizione di beni di uso durevole									
	Totale 2.09. - Acquisizione di beni di uso durevole	15.000,00	79.000,00	13.713,20	80.286,80	47.142,46	12.348,00	59.490,46	0,00	20.796,34
	2.10. - Spese per la ricerca scientifica									
	Totale 2.10. - Spese per la ricerca scientifica	59.868,80	14.441,54	50.518,67	23.791,67	8.729,59	14.187,16	22.916,75	0,00	874,92

SPESA

Capitolo		Gestione della Competenza 2007								
		Previsioni				Somme Impegnate			Diff. rispetto alle Previsioni	
Codice	Denominazione	Iniziali	Variazioni		Definitive (3+4-5)	Pagate	Rimaste da Pagare	Totale Impegni (7 + 8)	In Più (9 - 6)	In Meno (6 - 9)
			In +	In -						
1	2	3	4	5	6	7	8	9	10	11
	2.12. - Immobilizzazioni immateriali									
	Totale 2.12. - Immobilizzazioni immateriali	31.500,00	0,00	30.000,00	1.500,00	0,00	0,00	0,00	0,00	1.500,00
	2.13. - Immobilizzazioni finanziarie									
	Totale 2.13. - Immobilizzazioni finanziarie	10.000,00	0,00	10.000,00	0,00	0,00	0,00	0,00	0,00	0,00
	2.14. - Oneri per il personale in quiescenza									
	Totale 2.14. - Oneri per il personale in quiescenza	571.000,00	1.100.000,00	0,00	1.671.000,00	1.249.500,00	327.000,65	1.576.500,65	0,00	94.499,35
	2.16. - Rimborso mutui e prestiti (quote capitale)									
	Totale 2.16. - Rimborso mutui e prestiti (quote capitale)	42.385,41	46.858,89	0,00	89.244,30	42.385,41	0,00	42.385,41	0,00	46.858,89
	Totale generale 2. - Uscite in conto capitale	729.754,21	1.240.300,43	104.231,87	1.865.822,77	1.347.757,46	353.535,81	1.701.293,27	0,00	164.529,50
	3. - Somme non attribuite									
	3.17. - Fondi ed accantonamenti									
	Totale 3.17. - Fondi ed accantonamenti	2.744.048,91	2.593.707,94	3.137.756,85	2.200.000,00	0,00	0,00	0,00	0,00	2.200.000,00
	Totale generale 3. - Somme non attribuite	2.744.048,91	2.593.707,94	3.137.756,85	2.200.000,00	0,00	0,00	0,00	0,00	2.200.000,00

SPESA

Capitolo		Gestione della Competenza 2007								
		Previsioni				Somme Impegnate			Diff. rispetto alle Previsioni	
Codice	Denominazione	Iniziali	Variazioni		Definitive (3+4-5)	Pagate	Rimaste da Pagare	Totale Impegni (7 + 8)	In Più (9 - 6)	In Meno (6 - 9)
			In +	In -						
1	2	3	4	5	6	7	8	9	10	11
	4. - Partite di giro									
	4.18. - Uscite aventi natura di partite di giro									
	Totale 4.18. - Uscite aventi natura di partite di giro	27.285.000,00	3.057.735,51	40.710,51	30.302.025,00	19.795.307,68	2.312.226,35	22.107.534,03	0,00	8.194.490,97
	Totale generale 4. - Partite di giro	27.285.000,00	3.057.735,51	40.710,51	30.302.025,00	19.795.307,68	2.312.226,35	22.107.534,03	0,00	8.194.490,97
	Totale 0. - Direzione Amministrativa	87.354.475,61	12.963.160,11	9.850.707,33	100.466.928,39	78.157.402,83	3.703.985,80	81.861.388,63	0,00	18.605.539,76
	1. - Dipartimento 1-"Strutture di ricerca"									
	1. - Uscite correnti									
	1.01. - Spese per gli organi dell'ente									
	Totale 1.01. - Spese per gli organi dell'ente	0,00	0,00	0,00	0,00	0,00	0,00	0,00	0,00	0,00
	1.02. - Spese per le commissioni e organismi dell'ente									
	Totale 1.02. - Spese per le commissioni e organismi dell'ente	0,00	500,00	0,00	500,00	335,38	0,00	335,38	0,00	164,62
	1.03. - Spese per il personale in servizio									

SPESA

Capitolo		Gestione della Competenza 2007								
		Previsioni				Somme Impegnate			Diff. rispetto alle Previsioni	
Codice	Denominazione	Iniziali	Variazioni		Definitive (3+4-5)	Pagate	Rimaste da Pagare	Totale Impegni (7 + 8)	In Più (9 - 6)	In Meno (6 - 9)
			In +	In -						
1	2	3	4	5	6	7	8	9	10	11
	Totale 1.03. - Spese per il personale in servizio	1.117.838,29	247.582,15	21.089,02	1.344.331,42	534.648,43	212.821,45	747.469,88	0,00	596.861,54
	1.04. - Spese per acquisizione di beni di consumo e servizi									
	Totale 1.04. - Spese per acquisizione di beni di consumo e servizi	3.995.506,80	4.488.137,43	2.233.009,71	6.250.634,52	3.917.175,53	2.147.118,82	6.064.294,35	0,00	186.340,17
	1.05. - Spese per la ricerca									
	Totale 1.05. - Spese per la ricerca	6.343.516,24	12.391.158,18	7.502.357,47	11.232.316,95	4.745.247,37	3.459.942,98	8.205.190,35	0,00	3.027.126,60
	1.06. - Trasferimenti passivi									
	Totale 1.06. - Trasferimenti passivi	136.572,48	7.995.380,97	5.943.716,92	2.188.236,53	262.856,01	29.379,00	292.235,01	0,00	1.896.001,52
	1.07. - Oneri tributari									
	Totale 1.07. - Oneri tributari	105.811,00	18.972,41	20.982,02	103.801,39	77.199,71	16.813,79	94.013,50	0,00	9.787,89
	1.08. - Oneri finanziari									
	Totale 1.08. - Oneri finanziari	0,00	1.040,85	234,35	806,50	601,67	4,50	606,17	0,00	200,33
	Totale generale 1. - Uscite correnti	11.699.244,81	25.142.771,99	15.721.389,49	21.120.627,31	9.538.064,10	5.866.080,54	15.404.144,64	0,00	5.716.482,67

SPESA

Capitolo		Gestione della Competenza 2007								
		Previsioni				Somme Impegnate			Diff. rispetto alle Previsioni	
Codice	Denominazione	Iniziali	Variazioni		Definitive (3+4-5)	Pagate	Rimaste da Pagare	Totale Impegni (7 + 8)	In Più (9 - 6)	In Meno (6 - 9)
			In +	In -						
1	2	3	4	5	6	7	8	9	10	11
	2. - Uscite in conto capitale									
	2.09. - Acquisizione di beni di uso durevole									
	Totale 2.09. - Acquisizione di beni di uso durevole	395.871,32	750.330,75	168.808,24	977.393,83	301.237,93	621.064,20	922.302,13	0,00	55.091,70
	2.10. - Spese per la ricerca scientifica									
	Totale 2.10. - Spese per la ricerca scientifica	1.263.384,93	1.983.668,55	946.420,21	2.300.633,27	477.964,37	1.291.138,11	1.769.102,48	0,00	531.530,79
	2.11. - Spese per beni immobili									
	Totale 2.11. - Spese per beni immobili	8.273.178,70	3.347.950,61	2.618.892,21	9.002.237,10	634.610,24	713.328,38	1.347.938,62	0,00	7.654.298,48
	2.12. - Immobilizzazioni immateriali									
	Totale 2.12. - Immobilizzazioni immateriali	3.000,00	1.208,00	3.000,00	1.208,00	0,00	708,00	708,00	0,00	500,00
	2.13. - Immobilizzazioni finanziarie									
	Totale 2.13. - Immobilizzazioni finanziarie	0,00	41.000,00	0,00	41.000,00	0,00	0,00	0,00	0,00	41.000,00
	2.16. - Rimborso mutui e prestiti (quote capitale)									
	Totale 2.16. - Rimborso mutui e prestiti (quote capitale)	8.000,00	0,00	8.000,00	0,00	0,00	0,00	0,00	0,00	0,00

SPESA

Capitolo		Gestione della Competenza 2007								
		Previsioni				Somme Impegnate			Diff. rispetto alle Previsioni	
Codice	Denominazione	Iniziali	Variazioni		Definitive (3+4-5)	Pagate	Rimaste da Pagare	Totale Impegni (7 + 8)	In Più (9 - 6)	In Meno (6 - 9)
			In +	In -						
1	2	3	4	5	6	7	8	9	10	11
	Totale generale 2. - Uscite in conto capitale	9.943.434,95	6.124.157,91	3.745.120,66	12.322.472,20	1.413.812,54	2.626.238,69	4.040.051,23	0,00	8.282.420,97
	4. - Partite di giro									
	4.18. - Uscite aventi natura di partite di giro									
	Totale 4.18. - Uscite aventi natura di partite di giro	495.000,00	10.000,00	5.000,00	500.000,00	231.020,05	0,00	231.020,05	0,00	268.979,95
	Totale generale 4. - Partite di giro	495.000,00	10.000,00	5.000,00	500.000,00	231.020,05	0,00	231.020,05	0,00	268.979,95
	Totale 1. - Dipartimento 1-"Strutture di ricerca"	22.137.679,76	31.276.929,90	19.471.510,15	33.943.099,51	11.182.896,69	8.492.319,23	19.675.215,92	0,00	14.267.883,59
	2. - Dipartimento 2 "Progetti di ricerca"									
	1. - Uscite correnti									
	1.02. - Spese per le commissioni e organismi dell'ente									
	Totale 1.02. - Spese per le commissioni e organismi dell'ente	17.468,71	5.000,00	1.653,79	20.814,92	3.346,21	0,00	3.346,21	0,00	17.468,71
	1.03. - Spese per il personale in servizio									
	Totale 1.03. - Spese per il personale in servizio	933.000,00	3.742.654,99	336.657,97	4.338.997,02	1.569.746,44	2.231.161,57	3.800.908,01	0,00	538.089,01

SPESA

Capitolo		Gestione della Competenza 2007								
		Previsioni				Somme Impegnate			Diff. rispetto alle Previsioni	
Codice	Denominazione	Iniziali	Variazioni		Definitive (3+4-5)	Pagate	Rimaste da Pagare	Totale Impegni (7 + 8)	In Più (9 - 6)	In Meno (6 - 9)
			In +	In -						
1	2	3	4	5	6	7	8	9	10	11
	1.04. - Spese per acquisizione di beni di consumo e servizi									
	Totale 1.04. - Spese per acquisizione di beni di consumo e servizi	29.092,73	1.294.223,28	90.629,46	1.232.686,55	973.908,65	170.133,40	1.144.042,05	0,00	88.644,50
	1.05. - Spese per la ricerca									
	Totale 1.05. - Spese per la ricerca	13.472.756,28	26.546.579,79	18.840.419,93	21.178.916,14	7.032.393,14	3.865.411,69	10.897.804,83	0,00	10.281.111,31
	1.06. - Trasferimenti passivi									
	Totale 1.06. - Trasferimenti passivi	6.430.967,54	22.645.291,30	10.894.432,07	18.181.826,77	8.536.657,12	615.020,18	9.151.677,30	0,00	9.030.149,47
	1.07. - Oneri tributari									
	Totale 1.07. - Oneri tributari	17.073,43	55.609,28	0,00	72.682,71	24,00	81,05	105,05	0,00	72.577,66
	1.08. - Oneri finanziari									
	Totale 1.08. - Oneri finanziari	0,00	869,77	0,00	869,77	801,28	32,95	834,23	0,00	35,54
	Totale generale 1. - Uscite correnti	20.900.358,69	54.290.228,41	30.163.793,22	45.026.793,88	18.116.876,84	6.881.840,84	24.998.717,68	0,00	20.028.076,20
	2. - Uscite in conto capitale									

SPESA

Capitolo		Gestione della Competenza 2007								
		Previsioni				Somme Impegnate			Diff. rispetto alle Previsioni	
Codice	Denominazione	Iniziali	Variazioni		Definitive (3+4-5)	Pagate	Rimaste da Pagare	Totale Impegni (7 + 8)	In Più (9 - 6)	In Meno (6 - 9)
			In +	In -						
1	2	3	4	5	6	7	8	9	10	11
	2.09. - Acquisizione di beni di uso durevole									
	Totale 2.09. - Acquisizione di beni di uso durevole	216.104,29	376.155,88	213.780,97	378.479,20	165.173,30	119.688,41	284.861,71	0,00	93.617,49
	2.10. - Spese per la ricerca scientifica									
	Totale 2.10. - Spese per la ricerca scientifica	21.006.280,08	10.593.277,07	9.005.216,65	22.594.340,50	5.032.368,20	1.919.410,48	6.951.778,68	0,00	15.642.561,82
	2.11. - Spese per beni immobili									
	Totale 2.11. - Spese per beni immobili	902.000,00	110.532,83	0,00	1.012.532,83	75.040,38	6.000,00	81.040,38	0,00	931.492,45
	2.12. - Immobilizzazioni immateriali									
	Totale 2.12. - Immobilizzazioni immateriali	4.000,00	17.315,60	18.085,70	3.229,90	2.229,90	429,74	2.659,64	0,00	570,26
	2.13. - Immobilizzazioni finanziarie									
	Totale 2.13. - Immobilizzazioni finanziarie	200.000,00	0,00	0,00	200.000,00	0,00	0,00	0,00	0,00	200.000,00
	Totale generale 2. - Uscite in conto capitale	22.328.384,37	11.097.281,38	9.237.083,32	24.188.582,43	5.274.811,78	2.045.528,63	7.320.340,41	0,00	16.868.242,02
	Totale 2. - Dipartimento 2 "Progetti di ricerca"	43.228.743,06	65.387.509,79	39.400.876,54	69.215.376,31	23.391.688,62	8.927.369,47	32.319.058,09	0,00	36.896.318,22

SPESA

Capitolo		Gestione della Competenza 2007								
		Previsioni				Somme Impegnate			Diff. rispetto alle Previsioni	
Codice	Denominazione	Iniziali	Variazioni		Definitive (3+4-5)	Pagate	Rimaste da Pagare	Totale Impegni (7 + 8)	In Più (9 - 6)	In Meno (6 - 9)
			In +	In -						
1	2	3	4	5	6	7	8	9	10	11
	Riepilogo dei Titoli									
	Riepilogo dei titoli Centro Resp. Amm.va									
	Titolo I	66.595.672,49	6.071.416,23	6.568.008,10	66.099.080,62	57.014.337,69	1.038.223,64	58.052.561,33	0,00	8.046.519,29
	Titolo II	729.754,21	1.240.300,43	104.231,87	1.865.822,77	1.347.757,46	353.535,81	1.701.293,27	0,00	164.529,50
	Titolo III	2.744.048,91	2.593.707,94	3.137.756,85	2.200.000,00	0,00	0,00	0,00	0,00	2.200.000,00
	Titolo IV	27.285.000,00	3.057.735,51	40.710,51	30.302.025,00	19.795.307,68	2.312.226,35	22.107.534,03	0,00	8.194.490,97
	Totale delle uscite Centro Resp. Amm.va Direzione Amministrativa	**97.354.475,61**	**12.963.160,11**	**9.850.707,33**	**100.466.928,39**	**78.157.402,83**	**3.703.985,80**	**81.861.388,63**	**0,00**	**18.605.539,76**
	Riepilogo dei titoli Centro Resp. Amm.va									
	Titolo I	11.699.244,81	25.142.771,99	15.721.389,49	21.120.627,31	9.538.064,10	5.866.080,54	15.404.144,64	0,00	5.716.482,67
	Titolo II	9.943.434,95	6.124.157,91	3.745.120,66	12.322.472,20	1.413.812,54	2.626.238,69	4.040.051,23	0,00	8.282.420,97
	Titolo IV	495.000,00	10.000,00	5.000,00	500.000,00	231.020,05	0,00	231.020,05	0,00	268.979,95
	Totale delle uscite Centro Resp. Amm.va Dipartimento 1-"Strutture di ricerca"	**22.137.679,76**	**31.276.929,90**	**19.471.510,15**	**33.943.099,51**	**11.182.896,69**	**8.492.319,23**	**19.675.215,92**	**0,00**	**14.267.883,59**
	Riepilogo dei titoli Centro Resp. Amm.va									
	Titolo I	20.900.358,69	54.290.228,41	30.163.793,22	45.026.793,88	18.116.876,84	6.881.840,84	24.998.717,68	0,00	20.028.076,20
	Titolo II	22.328.384,37	11.097.281,38	9.237.083,32	24.188.582,43	5.274.811,78	2.045.528,63	7.320.340,41	0,00	16.868.242,02
	Totale delle uscite Centro Resp. Amm.va Dipartimento 2 "Progetti di ricerca"	**43.228.743,06**	**65.387.509,79**	**39.400.876,54**	**69.215.376,31**	**23.391.688,62**	**8.927.369,47**	**32.319.058,09**	**0,00**	**36.896.318,22**
	Totale delle Uscite	**162.720.898,43**	**109.627.599,80**	**68.723.094,02**	**203.625.404,21**	**112.731.988,14**	**21.123.674,50**	**133.855.662,64**	**0,00**	**69.769.741,57**

SPESA

Capitolo		Gestione della Competenza 2007								
		Previsioni				Somme Impegnate			Diff. rispetto alle Previsioni	
Codice	Denominazione	Iniziali	Variazioni		Definitive (3+4-5)	Pagate	Rimaste da Pagare	Totale Impegni (7 + 8)	In Più (9 - 6)	In Meno (6 - 9)
			In +	In -						
1	2	3	4	5	6	7	8	9	10	11
	Disavanzo Amministrazione									
	Avanzo Finanziario					16.817.358,39		16.817.358,39	16.817.358,39	
	Avanzo di Cassa									
	Totale a Pareggio	162.720.898,43	109.627.599,80	68.723.094,02	203.625.404,21	129.549.346,53	21.123.674,50	150.673.021,03		52.952.383,18

ALL. N. 1B

ENTRATA

Capitolo	Gestione dei Residui 2007						Gestione di Cassa 2007				Totale dei Residui Attivi al Termine dell'Esercizio 2007 (8 + 14)
Codice	Residui Attivi al I° Gennaio 2007	Riscossi	Rimasti da Riscuotere	Totale (13 + 14)	Variazioni In più (15 - 12)	Variazioni In meno (12 - 15)	Previsioni	Riscossioni (7 + 13)	Diff. rispetto alle Previsioni In Più (19 - 18)	Diff. rispetto alle Previsioni In Meno (18 - 19)	
1	12	13	14	15	16	17	18	19	20	21	22
	11.242.958,96	0,00	227.968,89	227.968,89	0,00	11.014.990,07	65.403.401,80	64.775.757,80	0,00	627.644,00	855.612,89
	10.020,00	0,00	10.020,00	10.020,00	0,00	0,00	0,00	0,00	0,00	0,00	10.020,00
	310,33	300,00	10,33	310,33	0,00	0,00	65.949,89	10.174,97	0,00	55.774,92	56.085,25
	309,88	309,88	0,00	309,88	0,00	0,00	2.081,53	2.081,53	0,00	0,00	309,88
	11.253.599,17	609,88	237.999,22	238.609,10	0,00	11.014.990,07	65.471.433,22	64.788.014,30	0,00	683.418,92	922.028,02

ENTRATA

Capitolo	Gestione dei Residui 2007						Gestione di Cassa 2007				Totale dei Residui Attivi al Termine dell'Esercizio 2007 (8 + 14)
Codice	Residui Attivi al I° Gennaio 2007	Riscossi	Rimasti da Riscuotere	Totale (13 + 14)	Variazioni		Previsioni	Riscossioni (7 + 13)	Diff. rispetto alle Previsioni		
					In più (15 - 12)	In meno (12 - 15)			In Più (19 - 18)	In Meno (18 - 19)	
1	12	13	14	15	16	17	18	19	20	21	22
	649.290,63	479.348,19	168.092,04	647.440,23	0,00	1.850,40	30.302.025,00	21.098.622,66	0,00	9.203.402,34	1.656.351,60
	649.290,63	479.348,19	168.092,04	647.440,23	0,00	1.850,40	30.302.025,00	21.098.622,66	0,00	9.203.402,34	1.656.351,60
	2.293.146,36	758.954,96	1.524.344,10	2.283.299,06	0,00	9.847,30	18.938.218,51	14.652.124,92	173.419,31	4.459.512,90	6.384.796,77
	44.313,00	33.350,30	10.962,70	44.313,00	0,00	0,00	151.226,07	146.102,79	28.182,00	33.305,28	46.436,28
	3.347,64	2.619,89	578,18	3.198,07	0,00	149,57	216.136,88	211.325,33	0,00	4.811,55	5.078,18

ENTRATA

Capitolo	Gestione dei Residui 2007						Gestione di Cassa 2007				Totale dei Residui Attivi al Termine dell'Esercizio 2007 (8 + 14)
Codice	Residui Attivi al 1° Gennaio 2007	Riscossi	Rimasti da Riscuotere	Totale (13 + 14)	Variazioni		Previsioni	Riscossioni (7 + 13)	Diff. rispetto alle Previsioni		
					In più (15 - 12)	In meno (12 - 15)			In Più (19 - 18)	In Meno (18 - 19)	
1	12	13	14	15	16	17	18	19	20	21	22
	0,00	0,00	0,00	0,00	0,00	0,00	3.211,92	3.211,92	0,00	0,00	0,00
	2.340.807,00	794.925,15	1.535.884,98	2.330.810,13	0,00	9.996,87	19.308.793,38	15.012.764,96	201.601,31	4.497.629,73	6.436.311,23
	2.481.564,99	698.654,31	1.782.910,68	2.481.564,99	0,00	0,00	3.102.494,59	733.654,31	0,00	2.368.840,28	2.181.910,68
	7,00	0,00	0,00	0,00	0,00	7,00	4.500,00	4.500,00	0,00	0,00	0,00
	2.481.571,99	698.654,31	1.782.910,68	2.481.564,99	0,00	7,00	3.106.994,59	738.154,31	0,00	2.368.840,28	2.181.910,68
	0,00	0,00	0,00	0,00	0,00	0,00	500.000,00	231.020,05	0,00	268.979,95	0,00

ENTRATA

Capitolo	Gestione dei Residui 2007						Gestione di Cassa 2007				Totale dei Residui Attivi al Termine dell'Esercizio 2007 (8 + 14)
Codice	Residui Attivi al I° Gennaio 2007	Riscossi	Rimasti da Riscuotere	Totale (13 + 14)	Variazioni		Previsioni	Riscossioni (7 + 13)	Diff. rispetto alle Previsioni		
					In più (15 - 12)	In meno (12 - 15)			In Più (19 - 18)	In Meno (18 - 19)	
1	12	13	14	15	16	17	18	19	20	21	22
	0,00	0,00	0,00	0,00	0,00	0,00	500.000,00	231.020,05	0,00	268.979,95	0,00
	20.785.842,85	3.359.135,29	17.421.249,84	20.780.385,13	0,00	5.457,72	45.150.430,86	23.500.587,09	0,00	21.649.843,77	39.448.385,97
	3.024.091,77	996.510,74	2.027.581,03	3.024.091,77	0,00	0,00	1.892.656,07	1.367.446,49	399.572,84	924.782,42	2.768.007,95
	20.160,01	691,24	19.355,17	20.046,41	0,00	113,60	24.667,07	9.952,12	0,00	14.714,95	34.761,36
	23.830.094,63	4.356.337,27	19.468.186,04	23.824.523,31	0,00	5.571,32	47.067.754,00	24.877.985,70	399.572,84	22.589.341,14	42.251.155,28

ENTRATA

Capitolo	Gestione dei Residui 2007						Gestione di Cassa 2007				Totale dei Residui Attivi al Termine dell'Esercizio 2007 (8 + 14)
Codice	Residui Attivi al I° Gennaio 2007	Riscossi	Rimasti da Riscuotere	Totale (13 + 14)	Variazioni In più (15 - 12)	Variazioni In meno (12 - 15)	Previsioni	Riscossioni (7 + 13)	Diff. rispetto alle Previsioni In Più (19 - 18)	Diff. rispetto alle Previsioni In Meno (18 - 19)	
1	12	13	14	15	16	17	18	19	20	21	22
	154.820,39	26.940,63	127.879,76	154.820,39	0,00	0,00	24.349,69	26.940,63	26.940,63	24.349,69	127.879,76
	0,00	0,00	0,00	0,00	0,00	0,00	1.650,00	0,00	0,00	1.650,00	1.650,00
	2.500.000,00	0,00	2.500.000,00	2.500.000,00	0,00	0,00	0,00	0,00	0,00	0,00	2.500.000,00
	2.654.820,39	26.940,63	2.627.879,76	2.654.820,39	0,00	0,00	25.999,69	26.940,63	26.940,63	25.999,69	2.629.529,76

ENTRATA

Capitolo	Gestione dei Residui 2007						Gestione di Cassa 2007				Totale dei Residui Attivi al Termine dell'Esercizio 2007 (8 + 14)
Codice	Residui Attivi al I° Gennaio 2007	Riscossi	Rimasti da Riscuotere	Totale (13 + 14)	Variazioni In più (15 - 12)	Variazioni In meno (12 - 15)	Previsioni	Riscossioni (7 + 13)	Diff. rispetto alle Previsioni In Più (19 - 18)	Diff. rispetto alle Previsioni In Meno (18 - 19)	
1	12	13	14	15	16	17	18	19	20	21	22
	11.253.599,17	609,88	237.999,22	238.609,10	0,00	11.014.990,07	65.471.433,22	64.788.014,30	0,00	683.418,92	922.028,02
	649.290,63	479.348,19	168.092,04	647.440,23	0,00	1.850,40	30.302.025,00	21.098.622,66	0,00	9.203.402,34	1.656.351,60
	11.902.889,80	**479.958,07**	**406.091,26**	**886.049,33**	**0,00**	**11.016.840,47**	**95.773.458,22**	**85.886.636,96**	**0,00**	**9.886.821,26**	**2.578.379,62**
	2.340.807,00	794.925,15	1.535.884,98	2.330.810,13	0,00	9.996,87	19.308.793,38	15.012.764,96	201.601,31	4.497.629,73	6.436.311,23
	2.481.571,99	698.654,31	1.782.910,68	2.481.564,99	0,00	7,00	3.106.994,59	738.154,31	0,00	2.368.840,28	2.181.910,68
	0,00	0,00	0,00	0,00	0,00	0,00	500.000,00	231.020,05	0,00	268.979,95	0,00
	4.822.378,99	**1.493.579,46**	**3.318.795,66**	**4.812.375,12**	**0,00**	**10.003,87**	**22.915.787,97**	**15.981.939,32**	**201.601,31**	**7.135.449,96**	**8.618.221,91**
	23.830.094,63	4.356.337,27	19.468.186,04	23.824.523,31	0,00	5.571,32	47.067.754,00	24.877.985,70	399.572,84	22.589.341,14	42.251.155,28
	2.654.820,39	26.940,63	2.627.879,76	2.654.820,39	0,00	0,00	25.999,69	26.940,63	26.940,63	25.999,69	2.629.529,76
	26.484.915,02	**4.383.277,90**	**22.096.065,80**	**26.479.343,70**	**0,00**	**5.571,32**	**47.093.753,69**	**24.904.926,33**	**426.513,47**	**22.615.340,83**	**44.880.685,04**
	43.210.183,81	**6.356.815,43**	**25.820.952,72**	**32.177.768,15**	**0,00**	**11.032.415,66**	**165.782.999,88**	**126.773.502,61**	**628.114,78**	**39.637.612,05**	**56.077.286,57**

ENTRATA

Capitolo	Gestione dei Residui 2007						Gestione di Cassa 2007				Totale dei Residui Attivi al Termine dell'Esercizio 2007 (8 + 14)
Codice	Residui Attivi al 1° Gennaio 2007	Riscossi	Rimasti da Riscuotere	Totale (13 + 14)	Variazioni in più (15 - 12)	Variazioni in meno (12 - 15)	Previsioni	Riscossioni (7 + 13)	Diff. rispetto alle Previsioni in Più (19 - 18)	Diff. rispetto alle Previsioni in Meno (18 - 19)	
1	12	13	14	15	16	17	18	19	20	21	22
							48.801.206,59			48.801.206,59	
	43.210.183,81	6.356.815,43	25.820.952,72	32.177.768,15	0,00	11.032.415,66	214.584.206,47	126.773.502,61	0,00	87.810.703,86	56.077.286,57

SPESA

Capitolo	Gestione dei Residui 2007						Gestione di Cassa 2007				Totale dei Residui Passivi al Termine dell'Esercizio 2007 (8 + 14)
Codice	Residui Passivi al I° Gennaio 2007	Pagati	Rimasti da Pagare	Totale (13 + 14)	Variazioni		Previsioni	Pagamenti (7 + 13)	Diff. rispetto alle Previsioni		
					In più (15 - 12)	In meno (12 - 15)			In Più (19 - 18)	In Meno (18 - 19)	
1	12	13	14	15	16	17	18	19	20	21	22
	128.030,12	98.109,75	20.683,90	118.793,65	0,00	9.236,47	582.000,00	294.173,00	0,00	287.827,00	136.790,26
	364.504,32	6.871,49	307.030,66	313.902,15	0,00	50.602,17	534.209,56	469.675,50	0,00	64.534,06	319.278,51
	19.379.462,55	412.046,83	7.475.924,47	7.887.971,30	0,00	11.491.491,25	63.016.455,49	55.636.289,79	0,00	7.380.165,70	8.025.275,83
	562.934,27	360.581,15	135.798,54	496.379,69	0,00	66.554,58	1.004.628,23	1.055.215,99	227.766,63	177.178,87	301.859,48

SPESA

Capitolo	Gestione dei Residui 2007						Gestione di Cassa 2007				Totale dei Residui Passivi al Termine dell'Esercizio 2007 (8 + 14)
Codice	Residui Passivi al I° Gennaio 2007	Pagati	Rimasti da Pagare	Totale (13 + 14)	Variazioni		Previsioni	Pagamenti (7 + 13)	Diff. rispetto alle Previsioni		
					In più (15 - 12)	In meno (12 - 15)			In Più (19 - 18)	In Meno (18 - 19)	
1	12	13	14	15	16	17	18	19	20	21	22
	564.220,83	463.274,78	100.243,29	563.518,07	0,00	702,76	534.899,14	620.742,01	248.895,28	163.052,41	278.560,21
	160.773,64	157.092,57	3.510,90	160.603,47	0,00	170,17	434.924,03	297.832,47	72.403,15	209.494,71	19.482,60
	5.359,74	4.526,40	0,00	4.526,40	0,00	833,34	74.000,00	36.812,28	4.082,47	41.270,19	168,51
	0,00	0,00	0,00	0,00	0,00	0,00	106.428,87	106.099,62	0,00	329,25	0,00
	21.165.285,47	1.502.502,97	8.043.191,76	9.545.694,73	0,00	11.619.590,74	66.287.545,32	58.516.840,66	553.147,53	8.323.852,19	9.081.415,40
	33.223,95	20.652,24	11.796,00	32.448,24	0,00	775,71	80.286,80	67.794,70	835,44	13.327,54	24.144,00
	66.852,08	56.381,43	10.107,77	66.489,20	0,00	362,88	36.565,67	65.111,02	28.646,35	101,00	24.294,93

SPESA

Capitolo	Gestione dei Residui 2007						Gestione di Cassa 2007				Totale dei Residui Passivi al Termine dell'Esercizio 2007 (8 + 14)
Codice	Residui Passivi al I° Gennaio 2007	Pagati	Rimasti da Pagare	Totale (13 + 14)	Variazioni		Previsioni	Pagamenti (7 + 13)	Diff. rispetto alle Previsioni		
					In più (15 - 12)	In meno (12 - 15)			In Più (19 - 18)	In Meno (18 - 19)	
1	12	13	14	15	16	17	18	19	20	21	22
	4.300,00	4.300,00	0,00	4.300,00	0,00	0,00	1.500,00	4.300,00	2.800,00	0,00	0,00
	0,00	0,00	0,00	0,00	0,00	0,00	0,00	0,00	0,00	0,00	0,00
	0,00	0,00	0,00	0,00	0,00	0,00	1.671.000,00	1.249.500,00	0,00	421.500,00	327.000,65
	0,00	0,00	0,00	0,00	0,00	0,00	89.244,30	42.385,41	0,00	46.858,89	0,00
	104.376,03	81.333,67	21.903,77	103.237,44	0,00	1.138,59	1.878.596,77	1.429.091,13	32.281,79	481.787,43	375.439,58
	0,00	0,00	0,00	0,00	0,00	0,00	2.200.000,00	0,00	0,00	2.200.000,00	0,00
	0,00	0,00	0,00	0,00	0,00	0,00	2.200.000,00	0,00	0,00	2.200.000,00	0,00

SPESA

Capitolo	Gestione dei Residui 2007						Gestione di Cassa 2007				Totale dei Residui Passivi al Termine dell'Esercizio 2007 (8 + 14)
Codice	Residui Passivi al I° Gennaio 2007	Pagati	Rimasti da Pagare	Totale (13 + 14)	Variazioni		Previsioni	Pagamenti (7 + 13)	Diff. rispetto alle Previsioni		
					In più (15 - 12)	In meno (12 - 15)			In Più (19 - 18)	In Meno (18 - 19)	
1	12	13	14	15	16	17	18	19	20	21	22
	1.972.070,72	1.917.286,03	52.934,29	1.970.220,32	0,00	1.850,40	30.302.025,00	21.712.593,71	0,00	8.589.431,29	2.365.160,64
	1.972.070,72	1.917.286,03	52.934,29	1.970.220,32	0,00	1.850,40	30.302.025,00	21.712.593,71	0,00	8.589.431,29	2.365.160,64
	0,00	0,00	0,00	0,00	0,00	0,00	0,00	0,00	0,00	0,00	0,00
	3.075,31	1.200,00	0,00	1.200,00	0,00	1.875,31	500,00	1.535,38	1.035,38	0,00	0,00

SPESA

Capitolo	Gestione dei Residui 2007						Gestione di Cassa 2007				Totale dei Residui Passivi al Termine dell'Esercizio 2007 (8 + 14)
Codice	Residui Passivi al I° Gennaio 2007	Pagati	Rimasti da Pagare	Totale (13 + 14)	Variazioni In più (15 - 12)	Variazioni In meno (12 - 15)	Previsioni	Pagamenti (7 + 13)	Diff. rispetto alle Previsioni In Più (19 - 18)	Diff. rispetto alle Previsioni In Meno (18 - 19)	
1	12	13	14	15	16	17	18	19	20	21	22
	212.920,05	173.552,19	36.861,70	210.413,89	0,00	2.506,16	1.480.468,75	708.200,62	0,00	772.268,13	249.683,15
	2.056.254,96	1.455.927,42	557.441,74	2.013.369,16	0,00	42.885,80	6.904.022,55	5.373.102,95	204.162,15	1.735.081,75	2.704.560,56
	3.828.402,37	2.834.095,41	947.058,97	3.781.154,38	0,00	47.247,99	13.372.124,83	7.579.342,78	0,00	5.792.782,05	4.407.001,95
	39.229,13	31.434,58	5.000,00	36.434,58	0,00	2.794,55	2.201.151,53	294.290,59	0,00	1.906.860,94	34.379,00
	40.198,08	11.180,08	29.018,00	40.198,08	0,00	0,00	111.821,38	88.379,79	0,00	23.441,59	45.831,79
	3,10	0,00	3,10	3,10	0,00	0,00	806,50	601,67	0,00	204,83	7,60
	6.180.083,00	4.507.389,68	1.575.383,51	6.082.773,19	0,00	97.309,81	24.070.895,54	14.045.453,78	205.197,53	10.230.639,29	7.441.464,05

SPESA

Capitolo	Gestione dei Residui 2007						Gestione di Cassa 2007				Totale dei Residui Passivi al Termine dell'Esercizio 2007 (8 + 14)
Codice	Residui Passivi al I° Gennaio 2007	Pagati	Rimasti da Pagare	Totale (13 + 14)	Variazioni		Previsioni	Pagamenti (7 + 13)	Diff. rispetto alle Previsioni		
					In più (15 - 12)	In meno (12 - 15)			In Più (19 - 18)	In Meno (18 - 19)	
1	12	13	14	15	16	17	18	19	20	21	22
	338.835,69	297.781,55	38.498,81	336.280,36	0,00	2.555,33	1.065.568,39	599.019,48	0,00	466.548,91	659.563,01
	2.262.994,72	1.615.526,63	531.991,79	2.147.518,42	0,00	115.476,30	4.000.261,85	2.093.491,00	0,00	1.906.770,85	1.823.129,90
	1.446.849,31	354.650,22	1.030.029,16	1.384.679,38	0,00	62.169,93	10.084.349,58	989.260,46	0,00	9.095.089,12	1.743.357,54
	9.683,27	9.683,27	0,00	9.683,27	0,00	0,00	1.208,00	9.683,27	8.475,27	0,00	708,00
	0,00	0,00	0,00	0,00	0,00	0,00	41.000,00	0,00	0,00	41.000,00	0,00
	0,00	0,00	0,00	0,00	0,00	0,00	0,00	0,00	0,00	0,00	0,00

SPESA

Capitolo	Gestione dei Residui 2007						Gestione di Cassa 2007				Totale dei Residui Passivi al Termine dell'Esercizio 2007 (8 + 14)
Codice	Residui Passivi al I° Gennaio 2007	Pagati	Rimasti da Pagare	Totale (13 + 14)	Variazioni		Previsioni	Pagamenti (7 + 13)	Diff. rispetto alle Previsioni		
					In più (15 - 12)	In meno (12 - 15)			In Più (19 - 18)	In Meno (18 - 19)	
1	12	13	14	15	16	17	18	19	20	21	22
	4.058.362,99	2.277.641,67	1.600.519,76	3.878.161,43	0,00	180.201,56	15.192.387,82	3.691.454,21	8.475,27	11.509.408,88	4.226.758,45
	0,00	0,00	0,00	0,00	0,00	0,00	500.000,00	231.020,05	0,00	268.979,95	0,00
	0,00	0,00	0,00	0,00	0,00	0,00	500.000,00	231.020,05	0,00	268.979,95	0,00
	0,00	0,00	0,00	0,00	0,00	0,00	20.814,92	3.346,21	0,00	17.468,71	0,00
	1.741.769,39	887.278,71	629.926,08	1.517.204,79	0,00	224.564,60	4.361.137,88	2.457.025,15	0,00	1.904.112,73	2.861.087,65

SPESA

Capitolo	Gestione dei Residui 2007						Gestione di Cassa 2007				Totale dei Residui Passivi al Termine dell'Esercizio 2007 (8 + 14)
Codice	Residui Passivi al 1° Gennaio 2007	Pagati	Rimasti da Pagare	Totale (13 + 14)	Variazioni		Previsioni	Pagamenti (7 + 13)	Diff. rispetto alle Previsioni		
					In più (15 - 12)	In meno (12 - 15)			In Più (19 - 18)	In Meno (18 - 19)	
1	12	13	14	15	16	17	18	19	20	21	22
	1.165.705,21	1.097.722,72	55.539,59	1.153.262,31	0,00	12.442,90	1.378.599,05	2.071.631,37	758.457,91	65.425,59	225.672,99
	4.158.079,47	3.538.151,43	446.821,68	3.984.973,11	0,00	173.106,36	23.081.632,70	10.570.544,57	1.078,29	12.512.166,42	4.312.233,37
	481.612,03	5.786,07	475.825,96	481.612,03	0,00	0,00	18.581.826,77	8.542.443,19	0,00	10.039.383,58	1.090.846,14
	0,00	0,00	0,00	0,00	0,00	0,00	72.682,71	24,00	0,00	72.658,71	81,05
	0,00	0,00	0,00	0,00	0,00	0,00	869,77	801,28	0,00	68,49	32,95
	7.547.166,10	5.528.938,93	1.608.113,31	7.137.052,24	0,00	410.113,86	47.497.563,80	23.645.815,77	759.536,20	24.611.284,23	8.489.954,15

SPESA

Capitolo	Gestione dei Residui 2007						Gestione di Cassa 2007				Totale dei Residui Passivi al Termine dell'Esercizio 2007 (8 + 14)
Codice	Residui Passivi al I° Gennaio 2007	Pagati	Rimasti da Pagare	Totale (13 + 14)	Variazioni		Previsioni	Pagamenti (7 + 13)	Diff. rispetto alle Previsioni		
					In più (15 - 12)	In meno (12 - 15)			In Più (19 - 18)	In Meno (18 - 19)	
1	12	13	14	15	16	17	18	19	20	21	22
	184.611,89	93.145,95	60.736,07	153.882,02	0,00	30.729,87	391.045,17	258.319,25	0,00	132.725,92	180.424,48
	5.445.833,68	2.536.489,49	2.820.196,86	5.356.686,35	0,00	89.147,33	23.372.817,72	7.568.857,69	0,00	15.803.960,03	4.739.607,34
	1.931.097,77	90.160,35	1.840.937,42	1.931.097,77	0,00	0,00	2.681.193,83	165.200,73	0,00	2.515.993,10	1.846.937,42
	423,40	0,00	423,40	423,40	0,00	0,00	3.635,50	2.229,90	0,00	1.405,60	853,14
	8.500,00	0,00	8.500,00	8.500,00	0,00	0,00	206.500,00	0,00	0,00	206.500,00	8.500,00
	7.570.466,74	2.719.795,79	4.730.793,75	7.450.589,54	0,00	119.877,20	26.655.192,22	7.994.607,57	0,00	18.660.584,65	6.776.322,38

SPESA

Capitolo	Gestione dei Residui 2007						Gestione di Cassa 2007				Totale dei Residui Passivi al Termine dell'Esercizio 2007 (8 + 14)
Codice	Residui Passivi al I° Gennaio 2007	Pagati	Rimasti da Pagare	Totale (13 + 14)	Variazioni In più (15 - 12)	Variazioni In meno (12 - 15)	Previsioni	Pagamenti (7 + 13)	Diff. rispetto alle Previsioni In Più (19 - 18)	Diff. rispetto alle Previsioni In Meno (18 - 19)	
1	12	13	14	15	16	17	18	19	20	21	22
	21.165.285,47	1.502.502,97	8.043.191,76	9.545.694,73	0,00	11.619.590,74	66.287.545,32	58.516.840,66	553.147,53	8.323.852,19	9.081.415,40
	104.376,03	81.333,67	21.903,77	103.237,44	0,00	1.138,59	1.878.596,77	1.429.091,13	32.281,79	481.787,43	375.439,58
	0,00	0,00	0,00	0,00	0,00	0,00	2.200.000,00	0,00	0,00	2.200.000,00	0,00
	1.972.070,72	1.917.286,03	52.934,29	1.970.220,32	0,00	1.850,40	30.302.025,00	21.712.593,71	0,00	8.589.431,29	2.365.160,64
	23.241.732,22	**3.501.122,67**	**8.118.029,82**	**11.619.152,49**	**0,00**	**11.622.579,73**	**100.668.167,09**	**81.658.525,50**	**585.429,32**	**19.595.070,91**	**11.822.015,62**
	6.180.083,00	4.507.389,68	1.575.383,51	6.082.773,19	0,00	97.309,81	24.070.895,54	14.045.453,78	205.197,53	10.230.639,29	7.441.464,05
	4.058.362,99	2.277.641,67	1.600.519,76	3.878.161,43	0,00	180.201,56	15.192.387,82	3.691.454,21	8.475,27	11.509.408,88	4.226.758,45
	0,00	0,00	0,00	0,00	0,00	0,00	500.000,00	231.020,05	0,00	268.979,95	0,00
	10.238.445,99	**6.785.031,35**	**3.175.903,27**	**9.960.934,62**	**0,00**	**277.511,37**	**39.763.283,36**	**17.967.928,04**	**213.672,80**	**22.009.028,12**	**11.668.222,50**
	7.547.166,10	5.528.938,93	1.608.113,31	7.137.052,24	0,00	410.113,86	47.497.563,80	23.645.815,77	759.536,20	24.611.284,23	8.489.954,15
	7.570.466,74	2.719.795,79	4.730.793,75	7.450.589,54	0,00	119.877,20	26.655.192,22	7.994.607,57	0,00	18.660.584,65	6.776.322,38
	15.117.632,84	**8.248.734,72**	**6.338.907,06**	**14.587.641,78**	**0,00**	**529.991,06**	**74.152.756,02**	**31.640.423,34**	**759.536,20**	**43.271.868,88**	**15.266.276,53**
	48.597.811,05	**18.534.888,74**	**17.632.840,15**	**36.167.728,89**	**0,00**	**12.430.082,16**	**214.584.206,47**	**131.266.876,88**	**1.558.638,32**	**84.875.967,91**	**38.756.514,65**

SPESA

Capitolo	Gestione del Residui 2007						Gestione di Cassa 2007			Totale dei Residui Passivi al Termine dell'Esercizio 2007 (8 + 14)
Codice	Residui Passivi al 1° Gennaio 2007	Pagati	Rimasti da Pagare	Totale (13 + 14)	Variazioni In più (15 - 12)	Variazioni In meno (12 - 15)	Previsioni	Pagamenti (7 + 13)	Diff. rispetto alle Previsioni In Più (19 - 18)	Diff. rispetto alle Previsioni In Meno (18 - 19)	
1	12	13	14	15	16	17	18	19	20	21	22
	48.597.811,05	18.534.888,74	17.632.840,15	36.167.728,89	0,00	12.430.082,16	214.584.206,47	131.266.876,88	0,00	83.317.329,59	38.756.514,65

ALL. N. 2 A

ENTRATA

Capitolo		Gestione della Competenza 2007								
		Previsioni				Somme Accertate			Diff. rispetto alle Previsioni	
Codice	Denominazione	Iniziali	Variazioni		Definitive (3+4-5)	Riscosse	Rimaste da Riscuotere	Totale Accertamenti (7 + 8)	In Più (9 - 6)	In Meno (6 - 9)
			In +	In -						
1	2	3	4	5	6	7	8	9	10	11
	0. - Direzione Amministrativa									
	0.01. - Uffici Amministrativi									
	1. - Entrate Correnti									
	1.01. - Trasferimenti Correnti									
1.01.01.	Contributo di funzionamento MUR	68.680.340,78	1.037.167,84	5.271.626,10	64.445.882,52	64.331.882,52	114.000,00	64.445.882,52	0,00	0,00
1.01.02.	MUR (Altro)		291.281,00		291.281,00		291.281,00	291.281,00	0,00	0,00
1.01.05.	CNR								0,00	0,00
1.01.06.	U.E.								0,00	0,00
1.01.07.	Organismi Internazionali								0,00	0,00
1.01.08.	Enti Pubblici								0,00	0,00
1.01.09.	Enti Privati								0,00	0,00
	Totale 1.01. - Trasferimenti Correnti	**68.680.340,78**	**1.328.448,84**	**5.271.626,10**	**64.737.163,52**	**64.331.882,52**	**405.281,00**	**64.737.163,52**	**0,00**	**0,00**
	1.02. - Proventi derivanti da prestazioni di servizi e vendita di prodotti									
1.02.05.	Prestazioni di servizi e vendita di pubblicazioni e altri beni								0,00	0,00
	Totale 1.02. - Proventi derivanti da prestazioni di servizi e vendita di prodotti	**0,00**	**0,00**	**0,00**	**0,00**	**0,00**	**0,00**	**0,00**	**0,00**	**0,00**

ENTRATA

Capitolo		Gestione della Competenza 2007								
		Previsioni				Somme Accertate			Diff. rispetto alle Previsioni	
Codice	Denominazione	Iniziali	Variazioni		Definitive (3+4-5)	Riscosse	Rimaste da Riscuotere	Totale Accertamenti (7 + 8)	In Più (9 - 6)	In Meno (6 - 9)
			In +	In -						
1	2	3	4	5	6	7	8	9	10	11
	1.03. - Altre Entrate e poste correttive di uscite correnti									
1.03.02.	Altre entrate,restituzione, recuperi e rimborsi diversi		65.624,97		65.624,97	9.647,47	55.977,50	65.624,97	0,00	0,00
	Totale 1.03. - Altre Entrate e poste correttive di uscite correnti	**0,00**	**65.624,97**	**0,00**	**65.624,97**	**9.647,47**	**55.977,50**	**65.624,97**	**0,00**	**0,00**
	1.04. - Redditi e proventi patrimoniali									
1.04.01.	Interessi attivi su depositi e conti correnti		1.461,80	0,02	1.461,78	1.461,78		1.461,78	0,00	0,00
1.04.02.	Affitto di immobili e proventi per uso di locali		619,75		619,75	309,87	309,88	619,75	0,00	0,00
	Totale 1.04. - Redditi e proventi patrimoniali	**0,00**	**2.081,55**	**0,02**	**2.081,53**	**1.771,65**	**309,88**	**2.081,53**	**0,00**	**0,00**
	Totale generale 1. - Entrate Correnti	**68.680.340,78**	**1.396.155,36**	**5.271.626,12**	**64.804.870,02**	**64.343.301,64**	**461.568,38**	**64.804.870,02**	**0,00**	**0,00**
	3. - Partite Di Giro									
	3.09. - Partite di Giro									
3.09.01.	Ritenute Erariali	13.920.000,00			13.920.000,00	11.555.354,96	2.486,72	11.557.841,68	0,00	2.362.158,32
3.09.02.	Ritenute Previdenziali e Assistenziali	9.620.000,00	102.000,00		9.722.000,00	5.725.893,96	21.851,57	5.747.745,53	0,00	3.974.254,47
3.09.03.	Trattenute extra erariali	600.000,00			600.000,00	442.654,21	4.465,77	447.119,98	0,00	152.880,02

ENTRATA

Capitolo		Gestione della Competenza 2007								
		Previsioni				Somme Accertate			Diff. rispetto alle Previsioni	
Codice	Denominazione	Iniziali	Variazioni		Definitive (3+4-5)	Riscosse	Rimaste da Riscuotere	Totale Accertamenti (7 + 8)	In Più (9 - 6)	In Meno (6 - 9)
			In +	In -						
1	2	3	4	5	6	7	8	9	10	11
3.09.04.	Trattenute su retribuzioni per sentenze esec.	100.000,00			100.000,00				0,00	100.000,00
3.09.05.	Gestione Fondo Economale	25.000,00			25.000,00	19.351,22		19.351,22	0,00	5.648,78
3.09.06.	Erario c/Iva commerciale	430.000,00	36.500,00		466.500,00	38.306,10	86.061,29	124.367,39	0,00	342.132,61
3.09.07.	Anticipazioni diverse	2.360.000,00	2.890.125,00	40.710,51	5.209.414,49	2.785.386,87	1.373.328,81	4.158.715,68	0,00	1.050.698,81
3.09.08.	Partite in C/sospeso		29.110,51		29.110,51	29.110,51		29.110,51	0,00	0,00
3.09.09.	Erario c/Iva comunitaria	230.000,00			230.000,00	23.216,64	65,40	23.282,04	0,00	206.717,96
	Totale 3.09. - Partite di Giro	**27.285.000,00**	**3.057.735,51**	**40.710,51**	**30.302.025,00**	**20.619.274,47**	**1.488.259,56**	**22.107.534,03**	**0,00**	**8.194.490,97**
	Totale generale 3. - Partite Di Giro	**27.285.000,00**	**3.057.735,51**	**40.710,51**	**30.302.025,00**	**20.619.274,47**	**1.488.259,56**	**22.107.534,03**	**0,00**	**8.194.490,97**
	Totale 0.01. - Uffici Amministrativi	**95.965.340,78**	**4.453.890,87**	**5.312.336,63**	**95.106.895,02**	**84.962.576,11**	**1.949.827,94**	**86.912.404,05**	**0,00**	**8.194.490,97**
	0.02. - Ufficio Diretta Collaborazione della Presidenza									
	1. - Entrate Correnti									
	1.01. - Trasferimenti Correnti									
1.01.01.	Contributo di funzionamento MUR	366.500,00	300.438,28	700,00	666.238,28	443.875,28	222.363,00	666.238,28	0,00	0,00
1.01.08.	Enti Pubblici								0,00	0,00
	Totale 1.01. - Trasferimenti Correnti	**366.500,00**	**300.438,28**	**700,00**	**666.238,28**	**443.875,28**	**222.363,00**	**666.238,28**	**0,00**	**0,00**

ENTRATA

Capitolo		Gestione della Competenza 2007								
		Previsioni				Somme Accertate			Diff. rispetto alle Previsioni	
Codice	Denominazione	Iniziali	Variazioni		Definitive (3+4-5)	Riscosse	Rimaste da Riscuotere	Totale Accertamenti (7 + 8)	In Più (9 - 6)	In Meno (6 - 9)
			In +	In -						
1	2	3	4	5	6	7	8	9	10	11
	1.03. - Altre Entrate e poste correttive di uscite correnti									
1.03.02.	Altre entrate,restituzione, recuperi e rimborsi diversi		324,92		324,92	227,50	97,42	324,92	0,00	0,00
	Totale 1.03. - Altre Entrate e poste correttive di uscite correnti	**0,00**	**324,92**	**0,00**	**324,92**	**227,50**	**97,42**	**324,92**	**0,00**	**0,00**
	Totale generale 1. - Entrate Correnti	**366.500,00**	**300.763,20**	**700,00**	**666.563,20**	**444.102,78**	**222.460,42**	**666.563,20**	**0,00**	**0,00**
	Totale 0.02. - Ufficio Diretta Collaborazione della Presidenza	**366.500,00**	**300.763,20**	**700,00**	**666.563,20**	**444.102,78**	**222.460,42**	**666.563,20**	**0,00**	**0,00**
	Totale 0. - Direzione Amministrativa	**96.331.840,78**	**4.754.654,07**	**5.313.036,63**	**95.773.458,22**	**85.406.678,89**	**2.172.288,36**	**87.578.967,25**	**0,00**	**8.194.490,97**
	1. - Dipartimento 1-"Strutture di ricerca"									
	1.01. - Strutture di Ricerca									
	1. - Entrate Correnti									
	1.01. - Trasferimenti Correnti									
1.01.01.	Contributo di funzionamento MUR	8.725.000,00	13.177.957,83	6.021.398,06	15.881.559,77	12.083.556,77	3.798.003,00	15.881.559,77	0,00	0,00
1.01.02.	MUR (Altro)	18.000,00	245.000,00		263.000,00	180.000,00	83.000,00	263.000,00	0,00	0,00
1.01.03.	Altri Ministeri		18.000,00		18.000,00		18.000,00	18.000,00	0,00	0,00
1.01.05.	CNR								0,00	0,00
1.01.07.	Organismi Internazionali		1.800,00		1.800,00	1.440,00	360,00	1.800,00	0,00	0,00

ENTRATA

Capitolo		Gestione della Competenza 2007								
		Previsioni				Somme Accertate			Diff. rispetto alle Previsioni	
Codice	Denominazione	Iniziali	Variazioni		Definitive (3+4-5)	Riscosse	Rimaste da Riscuotere	Totale Accertamenti (7 + 8)	In Più (9 - 6)	In Meno (6 - 9)
			In +	In -						
1	2	3	4	5	6	7	8	9	10	11
1.01.08.	Enti Pubblici		14.558,50		14.558,50	14.558,50		14.558,50	0,00	0,00
1.01.09.	Enti Privati		67.738,00		67.738,00	54.738,00	13.000,00	67.738,00	0,00	0,00
1.01.10.	Enti Territoriali		114.500,00		114.500,00	48.500,00	66.000,00	114.500,00	0,00	0,00
	Totale 1.01. - Trasferimenti Correnti	**8.743.000,00**	**13.639.554,33**	**6.021.398,06**	**16.361.156,27**	**12.382.793,27**	**3.978.363,00**	**16.361.156,27**	**0,00**	**0,00**
	1.02. - Proventi derivanti da prestazioni di servizi e vendite di prodotti									
1.02.02.	Ricerche e servizi commissionati da organismi internazionali		6.000,00		6.000,00	6.000,00		6.000,00	0,00	0,00
1.02.03.	Ricerche e servizi commissionati da enti territoriali		5.416,67	1,55	5.415,12	5.415,12		5.415,12	0,00	0,00
1.02.04.	Ricerche e servizi commissionati da altri enti pubblici		20.833,33		20.833,33		20.833,33	20.833,33	0,00	0,00
1.02.05.	Prestazioni di servizi e vendita di pubblicazioni e altri beni		83.942,44		83.942,44	80.155,69	3.786,75	83.942,44	0,00	0,00
	Totale 1.02. - Proventi derivanti da prestazioni di servizi e vendita di prodotti	**0,00**	**116.192,44**	**1,55**	**116.190,89**	**91.570,81**	**24.620,08**	**116.190,89**	**0,00**	**0,00**
	1.03. - Altre Entrate e poste correttive di uscite correnti									
1.03.01.	Indennizzi corrisposti a fronte di sinistri		1.400,00		1.400,00	1.400,00		1.400,00	0,00	0,00
1.03.02.	Altre entrate,restituzione, recuperi e rimborsi diversi	1.500,00	196.017,93	132,19	197.385,74	192.885,74	4.500,00	197.385,74	0,00	0,00

ENTRATA

Capitolo		Gestione della Competenza 2007								
		Previsioni				Somme Accertate			Diff. rispetto alle Previsioni	
Codice	Denominazione	Iniziali	Variazioni		Definitive (3+4-5)	Riscosse	Rimaste da Riscuotere	Totale Accertamenti (7 + 8)	In Più (9 - 6)	In Meno (6 - 9)
			In +	In -						
1	2	3	4	5	6	7	8	9	10	11
	Totale 1.03. - Altre Entrate e poste correttive di uscite correnti	**1.500,00**	**197.417,93**	**132,19**	**198.785,74**	**194.285,74**	**4.500,00**	**198.785,74**	**0,00**	**0,00**
	1.04. - Redditi e proventi patrimoniali									
1.04.01.	Interessi attivi su depositi e conti correnti		211,92		211,92	211,92		211,92	0,00	0,00
1.04.02.	Affitto di immobili e proventi per uso di locali		3.000,00		3.000,00	3.000,00		3.000,00	0,00	0,00
	Totale 1.04. - Redditi e proventi patrimoniali	**0,00**	**3.211,92**	**0,00**	**3.211,92**	**3.211,92**	**0,00**	**3.211,92**	**0,00**	**0,00**
	Totale generale 1. - Entrate Correnti	**8.744.500,00**	**13.956.376,62**	**6.021.531,80**	**16.679.344,82**	**12.671.861,74**	**4.007.483,08**	**16.679.344,82**	**0,00**	**0,00**
	2. - Entrate in Conto Capitale									
	2.05. - Trasferimenti in conto capitale									
2.05.08.	Enti Privati								0,00	0,00
	Totale 2.05. - Trasferimenti in conto capitale	**0,00**	**0,00**	**0,00**	**0,00**	**0,00**	**0,00**	**0,00**	**0,00**	**0,00**
	2.06. - Alienazione di Beni Patrimoniali e riscossione di crediti									
2.06.02.	Entrate derivanti dall'alienazione di impianti ed attrezzature		4.500,00		4.500,00	4.500,00		4.500,00	0,00	0,00
2.06.04.	Entrate derivanti dall'alienazione di automezzi								0,00	0,00

ENTRATA

Capitolo		Gestione della Competenza 2007								
		Previsioni				Somme Accertate			Diff. rispetto alle Previsioni	
Codice	Denominazione	Iniziali	Variazioni		Definitive (3+4-5)	Riscosse	Rimaste da Riscuotere	Totale Accertamenti (7 + 8)	In Più (9 - 6)	In Meno (6 - 9)
			In +	In -						
1	2	3	4	5	6	7	8	9	10	11
	Totale 2.06. - Alienazione di Beni Patrimoniali e riscossione di crediti	**0,00**	**4.500,00**	**0,00**	**4.500,00**	**4.500,00**	**0,00**	**4.500,00**	**0,00**	**0,00**
	Totale generale 2. - Entrate In Conto Capitale	**0,00**	**4.500,00**	**0,00**	**4.500,00**	**4.500,00**	**0,00**	**4.500,00**	**0,00**	**0,00**
	3. - Partite Di Giro									
	3.09. - Partite di Giro									
3.09.05.	Gestione Fondo Economale	495.000,00	10.000,00	5.000,00	500.000,00	231.020,05		231.020,05	0,00	268.979,95
	Totale 3.09. - Partite di Giro	**495.000,00**	**10.000,00**	**5.000,00**	**500.000,00**	**231.020,05**	**0,00**	**231.020,05**	**0,00**	**268.979,95**
	Totale generale 3. - Partite Di Giro	**495.000,00**	**10.000,00**	**5.000,00**	**500.000,00**	**231.020,05**	**0,00**	**231.020,05**	**0,00**	**268.979,95**
	Totale 1.01. - Strutture di Ricerca	**9.239.500,00**	**13.970.876,62**	**6.026.531,80**	**17.183.844,82**	**12.907.381,79**	**4.007.483,08**	**16.914.864,87**	**0,00**	**268.979,95**
	1.02. - Edilizia									
	1. - Entrate Correnti									
	1.01. - Trasferimenti Correnti									
1.01.01.	Contributo di funzionamento MUR	104.650,00	472.026,21		576.676,21	576.676,21		576.676,21	0,00	0,00
1.01.08.	Enti Pubblici		100.000,00		100.000,00	70.000,00	30.000,00	100.000,00	0,00	0,00
1.01.10.	Enti Territoriali		350.000,00		350.000,00		350.000,00	350.000,00	0,00	0,00
	Totale 1.01. - Trasferimenti	**104.650,00**	**922.026,21**	**0,00**	**1.026.676,21**	**646.676,21**	**380.000,00**	**1.026.676,21**	**0,00**	**0,00**

ENTRATA

Capitolo		Gestione della Competenza 2007								
		Previsioni				Somme Accertate			Diff. rispetto alle Previsioni	
Codice	Denominazione	Iniziali	Variazioni		Definitive (3+4-5)	Riscosse	Rimaste da Riscuotere	Totale Accertamenti (7 + 8)	In Più (9 - 6)	In Meno (6 - 9)
			In +	In -						
1	2	3	4	5	6	7	8	9	10	11
	Correnti									
	1.03. - Altre Entrate e poste correttive di uscite correnti									
1.03.02.	Altre entrate,restituzione, recuperi e rimborsi diversi								0,00	0,00
	Totale 1.03. - Altre Entrate e poste correttive di uscite correnti	**0,00**	**0,00**	**0,00**	**0,00**	**0,00**	**0,00**	**0,00**	**0,00**	**0,00**
	Totale generale 1. - Entrate Correnti	**104.650,00**	**922.026,21**	**0,00**	**1.026.676,21**	**646.676,21**	**380.000,00**	**1.026.676,21**	**0,00**	**0,00**
	2. - Entrate In Conto Capitale									
	2.05. - Trasferimenti in conto capitale									
2.05.07.	Enti Pubblici								0,00	0,00
2.05.08.	Enti Privati		350.000,00		350.000,00		350.000,00	350.000,00	0,00	0,00
2.05.09.	Enti Territoriali								0,00	0,00
	Totale 2.05. - Trasferimenti in conto capitale	**0,00**	**350.000,00**	**0,00**	**350.000,00**	**0,00**	**350.000,00**	**350.000,00**	**0,00**	**0,00**
	Totale generale 2. - Entrate In Conto Capitale	**0,00**	**350.000,00**	**0,00**	**350.000,00**	**0,00**	**350.000,00**	**350.000,00**	**0,00**	**0,00**
	Totale 1.02. - Edilizia	**104.650,00**	**1.272.026,21**	**0,00**	**1.376.676,21**	**646.676,21**	**730.000,00**	**1.376.676,21**	**0,00**	**0,00**
	1.06. - Progetti Nazionali									
	1. - Entrate Correnti									

ENTRATA

Capitolo		Gestione della Competenza 2007								
		Previsioni				Somme Accertate			Diff. rispetto alle Previsioni	
Codice	Denominazione	Iniziali	Variazioni		Definitive (3+4-5)	Riscosse	Rimaste da Riscuotere	Totale Accertamenti (7 + 8)	In Più (9 - 6)	In Meno (6 - 9)
			In +	In -						
1	2	3	4	5	6	7	8	9	10	11
	1.01. - Trasferimenti Correnti									
1.01.01.	Contributo di funzionamento MUR		439.934,00	15.000,00	424.934,00	424.934,00		424.934,00	0,00	0,00
1.01.02.	MUR (Altro)	44.214,00			44.214,00	44.214,00		44.214,00	0,00	0,00
1.01.08.	Enti Pubblici								0,00	0,00
	Totale 1.01. - Trasferimenti Correnti	**44.214,00**	**439.934,00**	**15.000,00**	**469.148,00**	**469.148,00**	**0,00**	**469.148,00**	**0,00**	**0,00**
	1.03. - Altre Entrate e poste correttive di uscite correnti									
1.03.02.	Altre entrate,restituzione, recuperi e rimborsi diversi								0,00	0,00
	Totale 1.03. - Altre Entrate e poste correttive di uscite correnti	**0,00**	**0,00**	**0,00**	**0,00**	**0,00**	**0,00**	**0,00**	**0,00**	**0,00**
	Totale generale 1. - Entrate Correnti	**44.214,00**	**439.934,00**	**15.000,00**	**469.148,00**	**469.148,00**	**0,00**	**469.148,00**	**0,00**	**0,00**
	Totale 1.06. - Progetti Nazionali	**44.214,00**	**439.934,00**	**15.000,00**	**469.148,00**	**469.148,00**	**0,00**	**469.148,00**	**0,00**	**0,00**
	1.09. - Progetti Finanziati U.E.									
	1. - Entrate Correnti									
	1.01. - Trasferimenti Correnti									
1.01.01.	Contributo di funzionamento MUR		307.053,60		307.053,60	93.089,88	213.963,72	307.053,60	0,00	0,00
1.01.05.	CNR								0,00	0,00

ENTRATA

Capitolo		Gestione della Competenza 2007								
		Previsioni				Somme Accertate			Diff. rispetto alle Previsioni	
Codice	Denominazione	Iniziali	Variazioni		Definitive (3+4-5)	Riscosse	Rimaste da Riscuotere	Totale Accertamenti (7 + 8)	In Più (9 - 6)	In Meno (6 - 9)
			In +	In -						
1	2	3	4	5	6	7	8	9	10	11
1.01.06.	U.E.	114.000,00	182.104,06		296.104,06	87.582,61	208.521,45	296.104,06	0,00	0,00
1.01.07.	Organismi Internazionali								0,00	0,00
1.01.08.	Enti Pubblici	56.732,00			56.732,00	56.732,00		56.732,00	0,00	0,00
1.01.09.	Enti Privati								0,00	0,00
	Totale 1.01. - Trasferimenti Correnti	**170.732,00**	**489.157,66**	**0,00**	**659.889,66**	**237.404,49**	**422.485,17**	**659.889,66**	**0,00**	**0,00**
	1.02. - Proventi derivanti da prestazioni di servizi e vendita di prodotti									
1.02.02.	Ricerche e servizi commissionati da organismi internazionali		9.667,00		9.667,00	9.667,00		9.667,00	0,00	0,00
	Totale 1.02. - Proventi derivanti da prestazioni di servizi e vendita di prodotti	**0,00**	**9.667,00**	**0,00**	**9.667,00**	**9.667,00**	**0,00**	**9.667,00**	**0,00**	**0,00**
	1.03. - Altre Entrate e poste correttive di uscite correnti									
1.03.02.	Altre entrate,restituzione, recuperi e rimborsi diversi		15,02		15,02	15,02		15,02	0,00	0,00
	Totale 1.03. - Altre Entrate e poste correttive di uscite correnti	**0,00**	**15,02**	**0,00**	**15,02**	**15,02**	**0,00**	**15,02**	**0,00**	**0,00**
	Totale generale 1. - Entrate Correnti	**170.732,00**	**498.839,68**	**0,00**	**669.571,68**	**247.086,51**	**422.485,17**	**669.571,68**	**0,00**	**0,00**
	2. - Entrate In Conto Capitale									

ENTRATA

Capitolo		Gestione della Competenza 2007								
		Previsioni				Somme Accertate			Diff. rispetto alle Previsioni	
Codice	Denominazione	Iniziali	Variazioni		Definitive (3+4-5)	Riscosse	Rimaste da Riscuotere	Totale Accertamenti (7 + 8)	In Più (9 - 6)	In Meno (6 - 9)
			In +	In -						
1	2	3	4	5	6	7	8	9	10	11
	2.05. - Trasferimenti in conto capitale									
2.05.05.	U.E.								0,00	0,00
	Totale 2.05. - Trasferimenti in conto capitale	**0,00**	**0,00**	**0,00**	**0,00**	**0,00**	**0,00**	**0,00**	**0,00**	**0,00**
	Totale generale 2. - Entrate in Conto Capitale	**0,00**	**0,00**	**0,00**	**0,00**	**0,00**	**0,00**	**0,00**	**0,00**	**0,00**
	Totale 1.09. - Progetti Finanziati U.E.	**170.732,00**	**498.839,68**	**0,00**	**669.571,68**	**247.086,51**	**422.485,17**	**669.571,68**	**0,00**	**0,00**
	1.11. - Progetti in Scadenza									
	1. - Entrate Correnti									
	1.01. - Trasferimenti Correnti									
1.01.04.	ASI								0,00	0,00
1.01.05.	CNR								0,00	0,00
1.01.07.	Organismi Internazionali								0,00	0,00
1.01.10.	Enti Territoriali								0,00	0,00
	Totale 1.01. - Trasferimenti Correnti	**0,00**	**0,00**	**0,00**	**0,00**	**0,00**	**0,00**	**0,00**	**0,00**	**0,00**
	1.02. - Proventi derivanti da prestazioni di servizi e vendita di prodotti									
1.02.05.	Prestazioni di servizi e vendita di pubblicazioni e altri beni		5.000,00		5.000,00	5.000,00		5.000,00	0,00	0,00

ENTRATA

Capitolo		Gestione della Competenza 2007								
		Previsioni				Somme Accertate			Diff. rispetto alle Previsioni	
Codice	Denominazione	Iniziali	Variazioni		Definitive (3+4-5)	Riscosse	Rimaste da Riscuotere	Totale Accertamenti (7 + 8)	In Più (9 - 6)	In Meno (6 - 9)
			in +	in -						
1	2	3	4	5	6	7	8	9	10	11
	Totale 1.02. - Proventi derivanti da prestazioni di servizi e vendita di prodotti	**0,00**	**5.000,00**	**0,00**	**5.000,00**	**5.000,00**	**0,00**	**5.000,00**	**0,00**	**0,00**
	1.03. - Altre Entrate e poste correttive di uscite correnti									
1.03.02.	Altre entrate,restituzione, recuperi e rimborsi diversi		380,70		380,70	380,70		380,70	0,00	0,00
	Totale 1.03. - Altre Entrate e poste correttive di uscite correnti	**0,00**	**380,70**	**0,00**	**380,70**	**380,70**	**0,00**	**380,70**	**0,00**	**0,00**
	Totale generale 1. - Entrate Correnti	**0,00**	**5.380,70**	**0,00**	**5.380,70**	**5.380,70**	**0,00**	**5.380,70**	**0,00**	**0,00**
	Totale 1.11. - Progetti in Scadenza	**0,00**	**5.380,70**	**0,00**	**5.380,70**	**5.380,70**	**0,00**	**5.380,70**	**0,00**	**0,00**
	1.13. - Progetti Locali									
	1. - Entrate Correnti									
	1.01. - Trasferimenti Correnti									
1.01.01.	Contributo di funzionamento MUR		41.000,00		41.000,00	41.000,00		41.000,00	0,00	0,00
1.01.02.	MUR (Altro)								0,00	0,00
1.01.05.	CNR								0,00	0,00
1.01.07.	Organismi Internazionali		8.472,62		8.472,62	8.472,62		8.472,62	0,00	0,00
1.01.08.	Enti Pubblici	26.000,00	74.560,37	21.801,50	78.758,87	62.154,37	16.604,50	78.758,87	0,00	0,00
1.01.09.	Enti Privati		30.521,00		30.521,00	24.521,00	6.000,00	30.521,00	0,00	0,00

ENTRATA

Capitolo		Gestione della Competenza 2007								
		Previsioni				Somme Accertate			Diff. rispetto alle Previsioni	
Codice	Denominazione	Iniziali	Variazioni		Definitive (3+4-5)	Riscosse	Rimaste da Riscuotere	Totale Accertamenti (7 + 8)	In Più (9 - 6)	In Meno (6 - 9)
			In +	In -						
1	2	3	4	5	6	7	8	9	10	11
1.01.10.	Enti Territoriali		78.000,00		78.000,00	21.000,00	57.000,00	78.000,00	0,00	0,00
	Totale 1.01. - Trasferimenti Correnti	**26.000,00**	**232.553,99**	**21.801,50**	**236.752,49**	**157.147,99**	**79.604,50**	**236.752,49**	**0,00**	**0,00**
	1.02. - Proventi derivanti da prestazioni di servizi e vendita di prodotti									
1.02.05.	Prestazioni di servizi e vendita di pubblicazioni e altri beni		17.368,18		17.368,18	6.514,68	10.853,50	17.368,18	0,00	0,00
	Totale 1.02. - Proventi derivanti da prestazioni di servizi e vendita di prodotti	**0,00**	**17.368,18**	**0,00**	**17.368,18**	**6.514,68**	**10.853,50**	**17.368,18**	**0,00**	**0,00**
	1.03. - Altre Entrate e poste correttive di uscite correnti									
1.03.02.	Altre entrate,restituzione, recuperi e rimborsi diversi		14.023,98		14.023,98	14.023,98		14.023,98	0,00	0,00
	Totale 1.03. - Altre Entrate e poste correttive di uscite correnti	**0,00**	**14.023,98**	**0,00**	**14.023,98**	**14.023,98**	**0,00**	**14.023,98**	**0,00**	**0,00**
	Totale generale 1. - Entrate Correnti	**26.000,00**	**263.946,15**	**21.801,50**	**268.144,65**	**177.686,65**	**90.458,00**	**268.144,65**	**0,00**	**0,00**
	2. - Entrate In Conto Capitale									
	2.05. - Trasferimenti in conto capitale									
2.05.09.	Enti Territoriali	49.000,00	35.000,00		84.000,00	35.000,00	49.000,00	84.000,00	0,00	0,00
	Totale 2.05. - Trasferimenti in conto capitale	**49.000,00**	**35.000,00**	**0,00**	**84.000,00**	**35.000,00**	**49.000,00**	**84.000,00**	**0,00**	**0,00**

ENTRATA

Capitolo		Gestione della Competenza 2007								
		Previsioni				Somme Accertate			Diff. rispetto alle Previsioni	
Codice	Denominazione	Iniziali	Variazioni		Definitive (3+4-5)	Riscosse	Rimaste da Riscuotere	Totale Accertamenti (7 + 8)	In Più (9 - 6)	In Meno (6 - 9)
			In +	In -						
1	2	3	4	5	6	7	8	9	10	11
	Totale generale 2. - Entrate in Conto Capitale	**49.000,00**	**35.000,00**	**0,00**	**84.000,00**	**35.000,00**	**49.000,00**	**84.000,00**	**0,00**	**0,00**
	Totale 1.13. - Progetti Locali	**75.000,00**	**298.946,15**	**21.801,50**	**352.144,65**	**212.686,65**	**139.458,00**	**352.144,65**	**0,00**	**0,00**
	Totale 1. - Dipartimento 1-"Strutture di ricerca"	**9.634.096,00**	**16.486.003,36**	**6.063.333,30**	**20.056.766,06**	**14.488.359,86**	**5.299.426,25**	**19.787.786,11**	**0,00**	**268.979,95**
	2. - Dipartimento 2 "Progetti di ricerca"									
	2.01. - Funzionamento Ordinario									
	1. - Entrate Correnti									
	1.01. - Trasferimenti Correnti									
1.01.01.	Contributo di funzionamento MUR	1.895.199,22	6.718.358,00	5.313.274,96	3.300.282,26	144.637,37	3.155.644,89	3.300.282,26	0,00	0,00
1.01.02.	MUR (Altro)								0,00	0,00
	Totale 1.01. - Trasferimenti Correnti	**1.895.199,22**	**6.718.358,00**	**5.313.274,96**	**3.300.282,26**	**144.637,37**	**3.155.644,89**	**3.300.282,26**	**0,00**	**0,00**
	1.03. - Altre Entrate e poste correttive di uscite correnti									
1.03.02.	Altre entrate,restituzione, recuperi e rimborsi diversi		527,79		527,79	527,79		527,79	0,00	0,00
	Totale 1.03. - Altre Entrate e poste correttive di uscite correnti	**0,00**	**527,79**	**0,00**	**527,79**	**527,79**	**0,00**	**527,79**	**0,00**	**0,00**
	Totale generale 1. - Entrate Correnti	**1.895.199,22**	**6.718.885,79**	**5.313.274,96**	**3.300.810,05**	**145.165,16**	**3.155.644,89**	**3.300.810,05**	**0,00**	**0,00**
	Totale 2.01. - Funzionamento	**1.695.199,22**	**6.718.885,79**	**5.313.274,96**	**3.300.810,05**	**145.165,16**	**3.155.644,89**	**3.300.810,05**	**0,00**	**0,00**

ENTRATA

Capitolo		Gestione della Competenza 2007								
		Previsioni				Somme Accertate			Diff. rispetto alle Previsioni	
Codice	Denominazione	Iniziali	Variazioni		Definitive (3+4-5)	Riscosse	Rimaste da Riscuotere	Totale Accertamenti (7 + 8)	In Più (9 - 6)	In Meno (6 - 9)
			In +	In -						
1	2	3	4	5	6	7	8	9	10	11
	Ordinario									
	2.02. - Progetti Nazionali									
	1. - Entrate Correnti									
	1.01. - Trasferimenti Correnti									
1.01.01.	Contributo di funzionamento MUR		2.305.019,85	140.000,00	2.165.019,85	1.067.919,85	1.097.100,00	2.165.019,85	0,00	0,00
1.01.02.	MUR (Altro)	18.290.772,00		8.155.155,86	10.135.616,14		10.135.616,14	10.135.616,14	0,00	0,00
1.01.03.	Altri Ministeri		47.500,00	5.000,00	42.500,00		42.500,00	42.500,00	0,00	0,00
1.01.04.	ASI		3.013.000,00		3.013.000,00	3.013.000,00		3.013.000,00	0,00	0,00
1.01.05.	CNR								0,00	0,00
1.01.06.	U.E.								0,00	0,00
1.01.07.	Organismi Internazionali		334.356,98		334.356,98	123.356,98	211.000,00	334.356,98	0,00	0,00
1.01.08.	Enti Pubblici	64.800,00	153.947,05		218.747,05	182.756,00	35.991,05	218.747,05	0,00	0,00
1.01.09.	Enti Privati		10.000,00		10.000,00		10.000,00	10.000,00	0,00	0,00
1.01.10.	Enti Territoriali		268.448,00		268.448,00		268.448,00	268.448,00	0,00	0,00
	Totale 1.01. - Trasferimenti Correnti	**18.355.572,00**	**6.132.271,88**	**8.300.155,86**	**16.187.688,02**	**4.387.032,83**	**11.800.655,19**	**16.187.688,02**	**0,00**	**0,00**
	1.02. - Proventi derivanti da prestazioni di servizi e vendita di prodotti									
1.02.02.	Ricerche e servizi commissionati da organismi internazionali	195.000,00			195.000,00	195.000,00		195.000,00	0,00	0,00

ENTRATA

Capitolo		Gestione della Competenza 2007								
		Previsioni				Somme Accertate			Diff. rispetto alle Previsioni	
Codice	Denominazione	Iniziali	Variazioni		Definitive (3+4-5)	Riscosse	Rimaste da Riscuotere	Totale Accertamenti (7 + 8)	In Più (9 - 6)	In Meno (6 - 9)
			In +	In -						
1	2	3	4	5	6	7	8	9	10	11
1.02.05.	Prestazioni di servizi e vendita di pubblicazioni e altri beni								0,00	0,00
	Totale 1.02. - Proventi derivanti da prestazioni di servizi e vendita di prodotti	**195.000,00**	**0,00**	**0,00**	**195.000,00**	**195.000,00**	**0,00**	**195.000,00**	**0,00**	**0,00**
	1.03. - Altre Entrate e poste correttive di uscite correnti									
1.03.02.	Altre entrate,restituzione, recuperi e rimborsi diversi		8.255,87		8.255,87	6.473,59	1.782,28	8.255,87	0,00	0,00
	Totale 1.03. - Altre Entrate e poste correttive di uscite correnti	**0,00**	**8.255,87**	**0,00**	**8.255,87**	**6.473,59**	**1.782,28**	**8.255,87**	**0,00**	**0,00**
	Totale generale 1. - Entrate Correnti	**18.550.572,00**	**6.140.527,75**	**8.300.155,86**	**16.390.943,89**	**4.588.506,42**	**11.802.437,47**	**16.390.943,89**	**0,00**	**0,00**
	2. - Entrate In Conto Capitale									
	2.05. - Trasferimenti in conto capitale									
2.05.08.	Enti Privati								0,00	0,00
	Totale 2.05. - Trasferimenti in conto capitale	**0,00**	**0,00**	**0,00**	**0,00**	**0,00**	**0,00**	**0,00**	**0,00**	**0,00**
	2.06. - Alienazione di Beni Patrimoniali e riscossione di crediti									
2.06.02.	Entrate derivanti dall'alienazione di impianti ed attrezzature		1.650,00		1.650,00		1.650,00	1.650,00	0,00	0,00

ENTRATA

Capitolo		Gestione della Competenza 2007								
		Previsioni				Somme Accertate			Diff. rispetto alle Previsioni	
Codice	Denominazione	Iniziali	Variazioni		Definitive (3+4-5)	Riscosse	Rimaste da Riscuotere	Totale Accertamenti (7 + 8)	In Più (9 - 6)	In Meno (6 - 9)
			In +	In -						
1	2	3	4	5	6	7	8	9	10	11
	Totale 2.06. - Alienazione di Beni Patrimoniali e riscossione di crediti	**0,00**	**1.650,00**	**0,00**	**1.650,00**	**0,00**	**1.650,00**	**1.650,00**	**0,00**	**0,00**
	2.07. - Ricorso al mercato									
2.07.01.	Assunzione di mutui								0,00	0,00
	Totale 2.07. - Ricorso al mercato	**0,00**	**0,00**	**0,00**	**0,00**	**0,00**	**0,00**	**0,00**	**0,00**	**0,00**
	Totale generale 2. - Entrate In Conto Capitale	**0,00**	**1.650,00**	**0,00**	**1.650,00**	**0,00**	**1.650,00**	**1.650,00**	**0,00**	**0,00**
	Totale 2.02. - Progetti Nazionali	**18.550.572,00**	**6.142.177,75**	**8.300.155,86**	**16.392.593,89**	**4.588.506,42**	**11.804.087,47**	**16.392.593,89**	**0,00**	**0,00**
	2.05. - Progetti Finanziati U.E.									
	1. - Entrate Correnti									
	1.01. - Trasferimenti Correnti									
1.01.01.	Contributo di funzionamento MUR		300.000,00		300.000,00	300.000,00		300.000,00	0,00	0,00
1.01.06.	U.E.	561.000,00	50.542,28	7.040,00	604.502,28	303.181,03	301.321,25	604.502,28	0,00	0,00
1.01.07.	Organismi Internazionali	85.500,00	334.525,00	85.500,00	334.525,00	334.525,00		334.525,00	0,00	0,00
1.01.08.	Enti Pubblici		600.530,16	162.792,16	437.738,00	279.166,95	158.571,05	437.738,00	0,00	0,00
	Totale 1.01. - Trasferimenti Correnti	**646.500,00**	**1.285.597,44**	**255.332,16**	**1.676.765,28**	**1.216.872,98**	**459.892,30**	**1.676.765,28**	**0,00**	**0,00**

ENTRATA

Capitolo		Gestione della Competenza 2007								
		Previsioni				Somme Accertate			Diff. rispetto alle Previsioni	
Codice	Denominazione	Iniziali	Variazioni		Definitive (3+4-5)	Riscosse	Rimaste da Riscuotere	Totale Accertamenti (7 + 8)	In Più (9 - 6)	In Meno (6 - 9)
			In +	In -						
1	2	3	4	5	6	7	8	9	10	11
	1.03. - Altre Entrate e poste correttive di uscite correnti									
1.03.02.	Altre entrate,restituzione, recuperi e rimborsi diversi		1.068,90		1.068,90	1.068,90		1.068,90	0,00	0,00
	Totale 1.03. - Altre Entrate e poste correttive di uscite correnti	**0,00**	**1.068,90**	**0,00**	**1.068,90**	**1.068,90**	**0,00**	**1.068,90**	**0,00**	**0,00**
	Totale generale 1. - Entrate Correnti	**646.500,00**	**1.286.666,34**	**255.332,16**	**1.677.834,18**	**1.217.941,88**	**459.892,30**	**1.677.834,18**	**0,00**	**0,00**
	Totale 2.05. - Progetti Finanziati U.E.	**646.500,00**	**1.286.666,34**	**255.332,16**	**1.677.834,18**	**1.217.941,88**	**459.892,30**	**1.677.834,18**	**0,00**	**0,00**
	2.07. - Gestione Strutture Osservative Nazionali									
	1. - Entrate Correnti									
	1.01. - Trasferimenti Correnti									
1.01.01.	Contributo di funzionamento MUR		1.987.255,11		1.987.255,11	1.700.000,00	287.255,11	1.987.255,11	0,00	0,00
	Totale 1.01. - Trasferimenti Correnti	**0,00**	**1.987.255,11**	**0,00**	**1.987.255,11**	**1.700.000,00**	**287.255,11**	**1.987.255,11**	**0,00**	**0,00**
	Totale generale 1. - Entrate Correnti	**0,00**	**1.987.255,11**	**0,00**	**1.987.255,11**	**1.700.000,00**	**287.255,11**	**1.987.255,11**	**0,00**	**0,00**
	Totale 2.07. - Gestione Strutture Osservative Nazionali	**0,00**	**1.987.255,11**	**0,00**	**1.987.255,11**	**1.700.000,00**	**287.255,11**	**1.987.255,11**	**0,00**	**0,00**
	2.15. - Attività Spaziali									
	1. - Entrate Correnti									

ENTRATA

Capitolo		Gestione della Competenza 2007								
		Previsioni				Somme Accertate			Diff. rispetto alle Previsioni	
Codice	Denominazione	Iniziali	Variazioni		Definitive (3+4-5)	Riscosse	Rimaste da Riscuotere	Totale Accertamenti (7 + 8)	In Più (9 - 6)	In Meno (6 - 9)
			In +	In -						
1	2	3	4	5	6	7	8	9	10	11
	1.01. - Trasferimenti Correnti									
1.01.01.	Contributo di funzionamento MUR		412.616,03	1.616,03	411.000,00	411.000,00		411.000,00	0,00	0,00
1.01.02.	MUR (Altro)								0,00	0,00
1.01.04.	ASI	7.416.467,29	15.060.437,83	6.544.649,06	15.932.256,06	11.846.499,68	4.085.756,38	15.932.256,06	0,00	0,00
1.01.05.	CNR								0,00	0,00
1.01.07.	Organismi Internazionali	108.500,00	25.000,00	43.500,00	90.000,00	90.000,00		90.000,00	0,00	0,00
1.01.08.	Enti Pubblici		1.135.954,76	87.081,00	1.048.873,76	67.035,45	981.838,31	1.048.873,76	0,00	0,00
1.01.09.	Enti Privati		112.717,98		112.717,98	25.056,98	87.661,00	112.717,98	0,00	0,00
1.01.10.	Enti Territoriali								0,00	0,00
	Totale 1.01. - Trasferimenti Correnti	**7.524.967,29**	**16.746.726,60**	**6.676.846,09**	**17.594.847,80**	**12.439.592,11**	**5.155.255,69**	**17.594.847,80**	**0,00**	**0,00**
	1.02. - Proventi derivanti da prestazioni di servizi e vendita di prodotti									
1.02.02.	Ricerche e servizi commissionati da organismi internazionali								0,00	0,00
1.02.04.	Ricerche e servizi commissionati da altri enti pubblici	138.750,00			138.750,00	79.087,50	59.662,50	138.750,00	0,00	0,00
1.02.05.	Prestazioni di servizi e vendita di pubblicazioni e altri beni	164.114,00	724.498,67	111.000,00	777.612,67	96.848,25	680.764,42	777.612,67	0,00	0,00
	Totale 1.02. - Proventi derivanti da prestazioni di servizi e vendita di prodotti	**302.864,00**	**724.498,67**	**111.000,00**	**916.362,67**	**175.935,75**	**740.426,92**	**916.362,67**	**0,00**	**0,00**

ENTRATA

Capitolo		Gestione della Competenza 2007								
		Previsioni				Somme Accertate			Diff. rispetto alle Previsioni	
Codice	Denominazione	Iniziali	Variazioni		Definitive (3+4-5)	Riscosse	Rimaste da Riscuotere	Totale Accertamenti (7 + 8)	In Più (9 - 6)	In Meno (6 - 9)
			In +	In -						
1	2	3	4	5	6	7	8	9	10	11
	1.03. - Altre Entrate e poste correttive di uscite correnti									
1.03.02.	Altre entrate,restituzione, recuperi e rimborsi diversi		14.439,97		14.439,97	816,06	13.623,91	14.439,97	0,00	0,00
	Totale 1.03. - Altre Entrate e poste correttive di uscite correnti	**0,00**	**14.439,97**	**0,00**	**14.439,97**	**816,06**	**13.623,91**	**14.439,97**	**0,00**	**0,00**
	Totale generale 1. - Entrate Correnti	**7.827.831,29**	**17.485.665,24**	**6.787.846,09**	**18.525.650,44**	**12.616.343,92**	**5.909.306,52**	**18.525.650,44**	**0,00**	**0,00**
	2. - Entrate In Conto Capitale									
	2.05. - Trasferimenti in conto capitale									
2.05.03.	ASI								0,00	0,00
	Totale 2.05. - Trasferimenti in conto capitale	**0,00**	**0,00**	**0,00**	**0,00**	**0,00**	**0,00**	**0,00**	**0,00**	**0,00**
	Totale generale 2. - Entrate In Conto Capitale	**0,00**	**0,00**	**0,00**	**0,00**	**0,00**	**0,00**	**0,00**	**0,00**	**0,00**
	Totale 2.15. - Attività Spaziali	**7.827.831,29**	**17.485.665,24**	**6.787.846,09**	**18.525.650,44**	**12.616.343,92**	**5.909.306,52**	**18.525.650,44**	**0,00**	**0,00**
	2.16. - Sistemi Informativi									
	1. - Entrate Correnti									
	1.01. - Trasferimenti Correnti									
1.01.01.	Contributo di funzionamento MUR		895.000,00		895.000,00		895.000,00	895.000,00	0,00	0,00
1.01.02.	MUR (Altro)								0,00	0,00

ENTRATA

Capitolo		Gestione della Competenza 2007								
		Previsioni				Somme Accertate			Diff. rispetto alle Previsioni	
Codice	Denominazione	Iniziali	Variazioni		Definitive (3+4-5)	Riscosse	Rimaste da Riscuotere	Totale Accertamenti (7 + 8)	In Più (9 - 6)	In Meno (6 - 9)
			In +	In -						
1	2	3	4	5	6	7	8	9	10	11
1.01.06.	U.E.		209.488,46	61.139,00	148.349,46	148.316,51	32,95	148.349,46	0,00	0,00
1.01.08.	Enti Pubblici		28.400,00		28.400,00		28.400,00	28.400,00	0,00	0,00
1.01.10.	Enti Territoriali								0,00	0,00
	Totale 1.01. - Trasferimenti Correnti	**0,00**	**1.132.888,46**	**61.139,00**	**1.071.749,46**	**148.316,51**	**923.432,95**	**1.071.749,46**	**0,00**	**0,00**
	1.03. - Altre Entrate e poste correttive di uscite correnti									
1.03.02.	Altre entrate,restituzione, recuperi e rimborsi diversi								0,00	0,00
	Totale 1.03. - Altre Entrate e poste correttive di uscite correnti	**0,00**	**0,00**	**0,00**	**0,00**	**0,00**	**0,00**	**0,00**	**0,00**	**0,00**
	Totale generale 1. - Entrate Correnti	**0,00**	**1.132.888,46**	**61.139,00**	**1.071.749,46**	**148.316,51**	**923.432,95**	**1.071.749,46**	**0,00**	**0,00**
	2. - Entrate In Conto Capitale									
	2.05. - Trasferimenti in conto capitale									
2.05.01.	MIUR (Cofin Firb)								0,00	0,00
2.05.05.	U.E.								0,00	0,00
	Totale 2.05. - Trasferimenti in conto capitale	**0,00**	**0,00**	**0,00**	**0,00**	**0,00**	**0,00**	**0,00**	**0,00**	**0,00**
	Totale generale 2. - Entrate In Conto Capitale	**0,00**	**0,00**	**0,00**	**0,00**	**0,00**	**0,00**	**0,00**	**0,00**	**0,00**
	Totale 2.16. - Sistemi Informativi	**0,00**	**1.132.888,46**	**61.139,00**	**1.071.749,46**	**148.316,51**	**923.432,95**	**1.071.749,46**	**0,00**	**0,00**

ENTRATA

Capitolo		Gestione della Competenza 2007								
		Previsioni				Somme Accertate			Diff. rispetto alle Previsioni	
Codice	Denominazione	Iniziali	Variazioni		Definitive (3+4-5)	Riscosse	Rimaste da Riscuotere	Totale Accertamenti (7 + 8)	In Più (9 - 6)	In Meno (6 - 9)
			In +	In -						
1	2	3	4	5	6	7	8	9	10	11
	2.17. - Infrastrutture e Laboratori Nazionali									
	1. - Entrate Correnti									
	1.01. - Trasferimenti Correnti									
1.01.01.	Contributo di funzionamento MUR								0,00	0,00
1.01.02.	MUR (Altro)		350.000,00		350.000,00	105.000,00	245.000,00	350.000,00	0,00	0,00
1.01.09.	Enti Privati								0,00	0,00
1.01.10.	Enti Territoriali								0,00	0,00
	Totale 1.01. - Trasferimenti Correnti	**0,00**	**350.000,00**	**0,00**	**350.000,00**	**105.000,00**	**245.000,00**	**350.000,00**	**0,00**	**0,00**
	1.03. - Altre Entrate e poste correttive di uscite correnti									
1.03.02.	Altre entrate,restituzione, recuperi e rimborsi diversi		374,54		374,54	374,54		374,54	0,00	0,00
	Totale 1.03. - Altre Entrate e poste correttive di uscite correnti	**0,00**	**374,54**	**0,00**	**374,54**	**374,54**	**0,00**	**374,54**	**0,00**	**0,00**
	Totale generale 1. - Entrate Correnti	**0,00**	**350.374,54**	**0,00**	**350.374,54**	**105.374,54**	**245.000,00**	**350.374,54**	**0,00**	**0,00**
	2. - Entrate In Conto Capitale									
	2.05. - Trasferimenti in conto capitale									
2.05.01.	MIUR (Cofin Firb)								0,00	0,00

ENTRATA

Capitolo		Gestione della Competenza 2007								
		Previsioni				Somme Accertate			Diff. rispetto alle Previsioni	
Codice	Denominazione	Iniziali	Variazioni		Definitive (3+4-5)	Riscosse	Rimaste da Riscuotere	Totale Accertamenti (7 + 8)	In Più (9 - 6)	In Meno (6 - 9)
			In +	In -						
1	2	3	4	5	6	7	8	9	10	11
	Totale 2.05. - Trasferimenti in conto capitale	0,00	0,00	0,00	0,00	0,00	0,00	0,00	0,00	0,00
	Totale generale 2. - Entrate In Conto Capitale	0,00	0,00	0,00	0,00	0,00	0,00	0,00	0,00	0,00
	Totale 2.17. - Infrastrutture e Laboratori Nazionali	0,00	350.374,54	0,00	350.374,54	105.374,54	245.000,00	350.374,54	0,00	0,00
	2.18. - Progetti in Scadenza									
	1. - Entrate Correnti									
	1.01. - Trasferimenti Correnti									
1.01.01.	Contributo di funzionamento MUR								0,00	0,00
1.01.06.	U.E.								0,00	0,00
	Totale 1.01. - Trasferimenti Correnti	0,00	0,00	0,00	0,00	0,00	0,00	0,00	0,00	0,00
	1.03. - Altre Entrate e poste correttive di uscite correnti									
1.03.02.	Altre entrate,restituzione, recuperi e rimborsi diversi								0,00	0,00
	Totale 1.03. - Altre Entrate e poste correttive di uscite correnti	0,00	0,00	0,00	0,00	0,00	0,00	0,00	0,00	0,00
	Totale generale 1. - Entrate Correnti	0,00	0,00	0,00	0,00	0,00	0,00	0,00	0,00	0,00
	Totale 2.18. - Progetti in Scadenza	0,00	0,00	0,00	0,00	0,00	0,00	0,00	0,00	0,00
	Totale 2. - Dipartimento 2	28.920.102,51	35.103.913,23	20.717.748,07	43.306.267,67	20.521.648,43	22.784.619,24	43.306.267,67	0,00	0,00

ENTRATA

Capitolo		Gestione della Competenza 2007									
		Previsioni				Somme Accertate			Diff. rispetto alle Previsioni		
Codice	Denominazione	Iniziali	Variazioni		Definitive (3+4-5)	Riscosse	Rimaste da Riscuotere	Totale Accertamenti (7 + 8)	In Più (9 - 6)	In Meno (6 - 9)	
			In +	In -							
1	2	3	4	5	6	7	8	9	10	11	
	"Progetti di ricerca"										

ENTRATA

Capitolo		Gestione della Competenza 2007								
		Previsioni				Somme Accertate			Diff. rispetto alle Previsioni	
Codice	Denominazione	Iniziali	Variazioni		Definitive (3+4-5)	Riscosse	Rimaste da Riscuotere	Totale Accertamenti (7 + 8)	In Più (9 - 6)	In Meno (6 - 9)
			In +	In -						
1	2	3	4	5	6	7	8	9	10	11
	Riepilogo dei Titoli									
	Riepilogo dei titoli Centro Resp. Amm.va									
	Titolo I	69.046.840,78	1.696.918,56	5.272.326,12	65.471.433,22	64.787.404,42	684.028,80	65.471.433,22	0,00	0,00
	Titolo III	27.285.000,00	3.057.735,51	40.710,51	30.302.025,00	20.619.274,47	1.488.259,56	22.107.534,03	0,00	8.194.490,97
	Totale delle entrate Centro Resp. Amm.va Direzione Amministrativa	**96.331.840,78**	**4.754.654,07**	**5.313.036,63**	**95.773.458,22**	**85.406.678,89**	**2.172.288,36**	**87.578.967,25**	**0,00**	**8.194.490,97**
	Riepilogo dei titoli Centro Resp. Amm.va									
	Titolo I	9.090.096,00	16.086.503,36	6.058.333,30	19.118.266,06	14.217.839,81	4.900.426,25	19.118.266,06	0,00	0,00
	Titolo II	49.000,00	389.500,00	0,00	438.500,00	39.500,00	399.000,00	438.500,00	0,00	0,00
	Titolo III	495.000,00	10.000,00	5.000,00	500.000,00	231.020,05	0,00	231.020,05	0,00	268.979,95
	Totale delle entrate Centro Resp. Amm.va Dipartimento 1-"Strutture di ricerca"	**9.634.096,00**	**16.486.003,36**	**6.063.333,30**	**20.056.766,06**	**14.488.359,86**	**5.299.426,25**	**19.787.786,11**	**0,00**	**268.979,95**
	Riepilogo dei titoli Centro Resp. Amm.va									
	Titolo I	28.920.102,51	35.102.263,23	20.717.748,07	43.304.617,67	20.521.648,43	22.782.969,24	43.304.617,67	0,00	0,00
	Titolo II	0,00	1.650,00	0,00	1.650,00	0,00	1.650,00	1.650,00	0,00	0,00
	Totale delle entrate Centro Resp. Amm.va Dipartimento 2 "Progetti di ricerca"	**28.920.102,51**	**35.103.913,23**	**20.717.748,07**	**43.306.267,67**	**20.521.648,43**	**22.784.619,24**	**43.306.267,67**	**0,00**	**0,00**
	Totale delle Entrate	**134.886.039,29**	**56.344.570,66**	**32.094.118,00**	**159.136.491,95**	**120.416.687,18**	**30.256.333,85**	**150.673.021,03**	**0,00**	**8.463.470,92**
	Avanzo Ammin. Applicato	**27.834.859,14**	**16.654.053,12**		**44.488.912,26**					**44.488.912,26**

ENTRATA

Gestione della Competenza 2007

Capitolo		Previsioni				Somme Accertate			Diff. rispetto alle Previsioni	
Codice	Denominazione	Iniziali	Variazioni In +	Variazioni In -	Definitive (3+4-5)	Riscosse	Rimaste da Riscuotere	Totale Accertamenti (7 + 8)	In Più (9 - 6)	In Meno (6 - 9)
1	2	3	4	5	6	7	8	9	10	11
	Disavanzo Finanziario									
	Disavanzo di Cassa									
	Totale a Pareggio	162.720.898,43	72.998.623,78	32.094.118,00	203.625.404,21	120.416.687,18	30.256.333,85	150.673.021,03		52.952.383,18

SPESA

Capitolo		Gestione della Competenza 2007								
		Previsioni				Somme impegnate			Diff. rispetto alle Previsioni	
Codice	Denominazione	Iniziali	Variazioni		Definitive (3+4-5)	Pagate	Rimaste da Pagare	Totale Impegni (7 + 8)	In Più (9 - 6)	In Meno (6 - 9)
			In +	In -						
1	2	3	4	5	6	7	8	9	10	11
	0. - Direzione Amministrativa									
	0.01. - Uffici Amministrativi									
	1. - Uscite correnti									
	1.01. - Spese per gli organi dell'ente									
1.01.01.	Indennità, rimborsi e gettoni di presenza per il Presidente ed il Consiglio di amministrazione	480.000,00			480.000,00	126.826,78	109.006,29	235.833,07	0,00	244.166,93
1.01.02.	Indennità e rimborsi per il Collegio dei Revisori	80.000,00			80.000,00	66.814,63	6.986,67	73.801,30	0,00	6.198,70
1.01.03.	Rimborsi e gettoni di presenza per il Consiglio Scientifico	22.000,00			22.000,00	2.421,84	113,40	2.535,24	0,00	19.464,76
	Totale 1.01. - Spese per gli organi dell'ente	**582.000,00**	**0,00**	**0,00**	**582.000,00**	**196.063,25**	**116.106,36**	**312.169,61**	**0,00**	**269.830,39**
	1.02. - Spese per le commissioni e organismi dell'ente									
1.02.01.	Indennità di carica e rimborsi dei Direttori Dipartimento	170.000,00			170.000,00	166.040,40		166.040,40	0,00	3.959,60
1.02.02.	Indennità di carica e rimborsi dei Direttori delle strutture e centri di ricerca	270.000,00			270.000,00	262.048,40	487,32	262.535,72	0,00	7.464,28
1.02.04.	Compensi e rimborsi per il Commissione di valutazione e di controllo strategico	53.605,94			53.605,94	17.163,65	1.200,00	18.363,65	0,00	35.242,29
1.02.05.	Compensi e rimborsi per le Commissione di concorso	17.325,26	10.776,83		28.102,09	17.541,56	10.560,53	28.102,09	0,00	0,00

SPESA

Capitolo		Gestione della Competenza 2007								
		Previsioni				Somme Impegnate			Diff. rispetto alle Previsioni	
Codice	Denominazione	Iniziali	Variazioni		Definitive (3+4-5)	Pagate	Rimaste da Pagare	Totale Impegni (7 + 8)	In Più (9 - 6)	In Meno (6 - 9)
			In +	In -						
1	2	3	4	5	6	7	8	9	10	11
1.02.06	Compensi e Rimborsi per Commissioni diverse	13.278,36		776,83	12.501,53	10,00		10,00		12.491,53
	Totale 1.02. - Spese per le commissioni e organismi dell'ente	**524.209,56**	**10.776,83**	**776,83**	**534.209,56**	**462.804,01**	**12.247,85**	**475.051,86**	**0,00**	**59.157,70**
	1.03. - Spese per il personale in servizio									
1.03.01.	Stipendi e assegni fissi per il personale dirigente	450.000,00	78.329,99	100.000,00	428.329,99	268.257,98	121.449,78	389.707,76	0,00	38.622,23
1.03.02.	Stipendi ed assegni fissi per il personale di ricerca	26.623.275,00	1.096.081,00	483.600,00	27.235.756,00	26.945.672,31	76.978,38	27.022.650,69	0,00	213.105,31
1.03.03.	Stipendi ed assegni fissi per il personale tecnico e amministrativo	13.605.288,00	913.755,80	1.723.662,65	12.795.381,15	11.407.360,81	128.220,71	11.535.581,52	0,00	1.259.799,63
1.03.04.	Fondo per il finanziamento del trattamento accessorio	3.161.725,00	1.836.933,37		4.998.658,37	1.464.464,30	39.679,18	1.504.143,48	0,00	3.494.514,89
1.03.05.	Indennità di posizione e di risultato	365.275,00	82.699,42		447.974,42	263.477,48		263.477,48	0,00	184.496,94
1.03.10.	Equo indennizo		1.262,65		1.262,65	1.262,65		1.262,65	0,00	0,00
1.03.12.	Corsi di formazione professionale ed aggiornamento del personale	300.000,00	271.992,10	244.056,77	327.935,33	55.134,61	15.338,23	70.472,84	0,00	257.462,49
1.03.13.	Fondo per le progressione di carriera	600.000,00	49.234,23		649.234,23				0,00	649.234,23
1.03.14.	Mensa e buoni pasto	80.000,00			80.000,00	44.921,24	194,08	45.115,32	0,00	34.884,68
1.03.15.	Sussidi	150.000,00	52.126,21		202.126,21	56.751,86		56.751,86	0,00	145.374,35
1.03.16.	Imposte, oneri previdenziali e assistenziali a carico dell'ente	15.700.000,00	643.797,14	494.000,00	15.849.797,14	14.716.939,72	167.491,00	14.884.430,72	0,00	965.366,42

SPESA

Capitolo		Gestione della Competenza 2007								
		Previsioni				Somme Impegnate			Diff. rispetto alle Previsioni	
Codice	Denominazione	Iniziali	Variazioni		Definitive (3+4-5)	Pagate	Rimaste da Pagare	Totale Impegni (7 + 8)	In Più (9 - 6)	In Meno (6 - 9)
			In +	In -						
1	2	3	4	5	6	7	8	9	10	11
1.03.17.	Oneri per rinnovi contrattuali	1.200.000,00		1.200.000,00					0,00	0,00
	Totale 1.03. - Spese per il personale in servizio	**62.235.563,00**	**5.026.211,91**	**4.245.319,42**	**63.016.455,49**	**55.224.242,96**	**549.351,36**	**55.773.594,32**	**0,00**	**7.242.861,17**
	1.04. - Spese per acquisizione di beni di consumo e servizi									
1.04.01.	Acquisto riviste, periodici e manuali	7.000,00		4.851,13	2.148,87	1.673,67	475,20	2.148,87	0,00	0,00
1.04.02.	Materiale di consumo	33.568,00		5.950,00	27.618,00	13.400,73	13.467,15	26.867,88	0,00	750,12
1.04.03.	Spese postali e telegrafiche	7.000,00		1.130,72	5.869,28	5.869,28		5.869,28	0,00	0,00
1.04.04.	Spese telefoniche e canoni di trasmissione dati	40.000,00	10.019,61		50.019,61	25.720,55	24.233,85	49.954,40	0,00	65,21
1.04.05.	Energia elettrica, acqua, gas e riscaldamento	38.000,00	1.389,80		39.389,80	27.328,62	11.489,59	38.818,21	0,00	571,59
1.04.06.	Canoni software	145.000,00	53.403,34	1.500,00	196.903,34	187.060,30	6.180,00	193.240,30	0,00	3.663,04
1.04.07.	Mezzi di trasporto: manutenzione ed esercizio	11.916,00	2.211,34		14.127,34	11.202,23	2.925,11	14.127,34	0,00	0,00
1.04.08.	Noleggio apparecchiature	13.552,00			13.552,00	7.406,22	3.781,33	11.187,55	0,00	2.364,45
1.04.09.	Canoni di leasing e locazione immobili	360.350,00		269.827,24	90.522,76	90.522,76		90.522,76	0,00	0,00
1.04.10.	Assicurazioni	120.000,00		1.366,40	118.633,60	112.971,46	5.662,14	118.633,60	0,00	0,00
1.04.11.	Spese di rappresentanza		2.000,00	2.000,00					0,00	0,00
1.04.12.	Spese legali	3.000,00	2.367,53		5.367,53	1.016,40	4.284,00	5.300,40	0,00	67,13

SPESA

Capitolo		Gestione della Competenza 2007								
		Previsioni				Somme Impegnate			Diff. rispetto alle Previsioni	
Codice	Denominazione	Iniziali	Variazioni		Definitive (3+4-5)	Pagate	Rimaste da Pagare	Totale Impegni (7 + 8)	In Più (9 - 6)	In Meno (6 - 9)
			In +	In -						
1	2	3	4	5	6	7	8	9	10	11
1.04.13.	Spese per la pubblicità di cui all'art. 5 della legge 25/2/1987, n° 67	1.000,00		1.000,00					0,00	0,00
1.04.14.	Onorari e compensi incarichi di consulenza e collaborazione	40.000,00	17.290,00	14.000,00	43.290,00	19.145,00	24.145,00	43.290,00	0,00	0,00
1.04.15.	Manutenzione ordinaria immobili	4.000,00	11.607,30		15.607,30	8.416,99	3.850,31	12.267,30	0,00	3.340,00
1.04.17.	Manutenzione ordinaria attrezzature tecniche, macchine e impianti	22.344,00	10.721,40	2.440,00	30.625,40	18.168,80	12.453,12	30.621,92	0,00	3,48
1.04.18.	Giardinaggio	20.081,00		2.259,08	17.821,92	12.453,08	5.368,84	17.821,92	0,00	0,00
1.04.19.	Trasporti, traslochi e facchinaggi	3.000,00	21.350,00		24.350,00	9.909,05	13.181,53	23.090,58	0,00	1.259,42
1.04.21.	Pulizia	59.039,00	1.584,50		60.623,50	41.515,01	19.108,49	60.623,50	0,00	0,00
1.04.22.	Spese per servizi di prevenzione e sicurezza	500,00	5.000,00	1.500,00	4.000,00	2.541,09		2.541,09	0,00	1.458,91
1.04.23.	Altri servizi di terzi	1.000,00	7.404,36		8.404,36	7.173,63	662,91	7.836,54	0,00	567,82
1.04.24.	Missioni d'ufficio del personale	32.999,58	144.292,62	17.000,02	160.292,18	41.382,29	10.067,67	51.449,96	0,00	108.842,22
1.04.26.	Accantonamenti riconducibili ad obblighi di legge	1.585.404,36		1.585.404,36					0,00	0,00
	Totale 1.04. - Spese per acquisizione di beni di consumo e servizi	**2.548.753,94**	**290.641,80**	**1.910.228,95**	**929.166,79**	**644.877,16**	**161.336,24**	**806.213,40**	**0,00**	**122.953,39**
	1.07. - Oneri tributari									
1.07.01.	Imposte sul reddito	8.000,00			8.000,00	7.556,07		7.556,07	0,00	443,93
1.07.02.	Tasse, tributi vari	62.000,00	5.320,14	1.320,14	66.000,00	24.729,81	168,51	24.898,32	0,00	41.101,68

SPESA

Capitolo		Gestione della Competenza 2007								
		Previsioni				Somme Impegnate			Diff. rispetto alle Previsioni	
Codice	Denominazione	Iniziali	Variazioni		Definitive (3+4-5)	Pagate	Rimaste da Pagare	Totale Impegni (7 + 8)	In Più (9 - 6)	In Meno (6 - 9)
			In +	In -						
1	2	3	4	5	6	7	8	9	10	11
	Totale 1.07. - Oneri tributari	**70.000,00**	**5.320,14**	**1.320,14**	**74.000,00**	**32.285,88**	**168,51**	**32.454,39**	**0,00**	**41.545,61**
	1.08. - Oneri finanziari									
1.08.01.	Interessi passivi su mutui, prestiti, anticipazioni di cassa ed oneri accessori	106.428,87			106.428,87	106.099,62		106.099,62	0,00	329,25
	Totale 1.08. - Oneri finanziari	**106.428,87**	**0,00**	**0,00**	**106.428,87**	**106.099,62**	**0,00**	**106.099,62**	**0,00**	**329,25**
	Totale generale 1. - Uscite correnti	**66.066.955,37**	**5.332.950,68**	**6.157.645,34**	**65.242.260,71**	**56.666.372,88**	**839.210,32**	**57.505.583,20**	**0,00**	**7.736.677,51**
	2. - Uscite in conto capitale									
	2.09. - Acquisizione di beni di uso durevole									
2.09.01.	Acquisto impianti e attrezzature		16.000,00		16.000,00	10.710,46		10.710,46	0,00	5.289,54
2.09.02.	Manutenzione straordinaria impianti e attrezzature		5.000,00	3.713,20	1.286,80	432,00	348,00	780,00	0,00	506,80
2.09.03.	Acquisto di mobili ed arredi		5.000,00	5.000,00					0,00	0,00
2.09.04.	Manutenzione straordinaria mobili e arredi		5.000,00	5.000,00					0,00	0,00
2.09.05.	Acquisto automezzi								0,00	0,00
	Totale 2.09. - Acquisizione di beni di uso durevole	**0,00**	**31.000,00**	**13.713,20**	**17.286,80**	**11.142,46**	**348,00**	**11.490,46**	**0,00**	**5.796,34**
	2.10. - Spese per la ricerca scientifica									

SPESA

Capitolo		Gestione della Competenza 2007								
		Previsioni				Somme Impegnate			Diff. rispetto alle Previsioni	
Codice	Denominazione	Iniziali	Variazioni		Definitive (3+4-5)	Pagate	Rimaste da Pagare	Totale Impegni (7 + 8)	In Più (9 - 6)	In Meno (6 - 9)
			In +	In -						
1	2	3	4	5	6	7	8	9	10	11
2.10.01.	Acquisto attrezzature scientifiche								0,00	0,00
	Totale 2.10. - Spese per la ricerca scientifica	**0,00**	**0,00**	**0,00**	**0,00**	**0,00**	**0,00**	**0,00**	**0,00**	**0,00**
	2.12. - Immobilizzazioni immateriali									
2.12.01.	Acquisto software								0,00	0,00
	Totale 2.12. - Immobilizzazioni immateriali	**0,00**	**0,00**	**0,00**	**0,00**	**0,00**	**0,00**	**0,00**	**0,00**	**0,00**
	2.14. - Oneri per il personale in quiescenza									
2.14.01.	Trattamento di fine rapporto	250.000,00			250.000,00		158.000,65	158.000,65	0,00	91.999,35
2.14.02.	Acquisto di buoni fruttiferi postali per il TFR del personale iscritto INPS	321.000,00	1.100.000,00		1.421.000,00	1.249.500,00	169.000,00	1.418.500,00	0,00	2.500,00
	Totale 2.14. - Oneri per il personale in quiescenza	**571.000,00**	**1.100.000,00**	**0,00**	**1.671.000,00**	**1.249.500,00**	**327.000,65**	**1.576.500,65**	**0,00**	**94.499,35**
	2.16. - Rimborso mutui e prestiti (quote capitale)									
2.16.01.	Rimborso mutui e prestiti	42.385,41	46.858,89		89.244,30	42.385,41		42.385,41	0,00	46.858,89
	Totale 2.16. - Rimborso mutui e prestiti (quote capitale)	**42.385,41**	**46.858,89**	**0,00**	**89.244,30**	**42.385,41**	**0,00**	**42.385,41**	**0,00**	**46.858,89**
	Totale generale 2. - Uscite in conto capitale	**613.385,41**	**1.177.858,89**	**13.713,20**	**1.777.531,10**	**1.303.027,87**	**327.348,65**	**1.630.376,52**	**0,00**	**147.154,58**
	3. - Somme non attribuite									

SPESA

Capitolo		Gestione della Competenza 2007								
		Previsioni				Somme Impegnate			Diff. rispetto alle Previsioni	
Codice	Denominazione	Iniziali	Variazioni		Definitive (3+4-5)	Pagate	Rimaste da Pagare	Totale Impegni (7 + 8)	In Più (9 - 6)	In Meno (6 - 9)
			In +	In -						
1	2	3	4	5	6	7	8	9	10	11
	3.17. - Fondi ed accantonamenti									
3.17.01.	Fondo speciale	744.048,91	393.088,19	1.137.137,10					0,00	0,00
3.17.02.	Fondo di riserva	2.000.000,00	619,75	2.000.619,75					0,00	0,00
3.17.04.	Fondo per rinnovi contrattuali		2.200.000,00		2.200.000,00				0,00	2.200.000,00
	Totale 3.17. - Fondi ed accantonamenti	**2.744.048,91**	**2.593.707,94**	**3.137.756,85**	**2.200.000,00**	**0,00**	**0,00**	**0,00**	**0,00**	**2.200.000,00**
	Totale generale 3. - Somme non attribuite	**2.744.048,91**	**2.593.707,94**	**3.137.756,85**	**2.200.000,00**	**0,00**	**0,00**	**0,00**	**0,00**	**2.200.000,00**
	4. - Partite di giro									
	4.18. - Uscite aventi natura di partite di giro									
4.18.01.	Ritenute Erariali	13.920.000,00			13.920.000,00	11.556.001,00	1.840,68	11.557.841,68	0,00	2.362.158,32
4.18.02.	Ritenute Previdenziali e Assistenziali	9.620.000,00	102.000,00		9.722.000,00	5.580.847,24	166.898,29	5.747.745,53	0,00	3.974.254,47
4.18.03.	Trattenute extra erariali	600.000,00			600.000,00	402.075,52	45.044,46	447.119,98	0,00	152.880,02
4.18.04.	Trattenute su retribuzioni per sentenze esec.	100.000,00			100.000,00				0,00	100.000,00
4.18.05.	Gestione Fondo Economale	25.000,00			25.000,00	19.351,22		19.351,22	0,00	5.648,78
4.18.06.	Erario c/Iva commerciale	430.000,00	36.500,00		466.500,00	61.133,67	63.233,72	124.367,39	0,00	342.132,61
4.18.07.	Anticipazioni diverse	2.360.000,00	2.890.125,00	40.710,51	5.209.414,49	2.152.354,48	2.006.361,20	4.158.715,68	0,00	1.050.698,81
4.18.08.	Partite in C/sospeso		29.110,51		29.110,51	710,51	28.400,00	29.110,51	0,00	0,00

SPESA

Capitolo		Gestione della Competenza 2007								
		Previsioni				Somme Impegnate			Diff. rispetto alle Previsioni	
Codice	Denominazione	Iniziali	Variazioni		Definitive (3+4-5)	Pagate	Rimaste da Pagare	Totale Impegni (7 + 8)	In Più (9 - 6)	In Meno (6 - 9)
			In +	In -						
1	2	3	4	5	6	7	8	9	10	11
4.18.09.	Erario c/IVA comunitaria	230.000,00			230.000,00	22.834,04	448,00	23.282,04	0,00	206.717,96
	Totale 4.18. - Uscite aventi natura di partite di giro	**27.285.000,00**	**3.057.735,51**	**40.710,51**	**30.302.025,00**	**19.795.307,68**	**2.312.226,35**	**22.107.534,03**	**0,00**	**8.194.490,97**
	Totale generale 4. - Partite di giro	**27.285.000,00**	**3.057.735,51**	**40.710,51**	**30.302.025,00**	**19.795.307,68**	**2.312.226,35**	**22.107.534,03**	**0,00**	**8.194.490,97**
	Totale 0.01. - Uffici Amministrativi	**96.709.389,69**	**12.162.253,02**	**9.349.825,90**	**99.521.816,81**	**77.764.708,43**	**3.478.785,32**	**81.243.493,75**	**0,00**	**18.278.323,06**
	0.02. - Ufficio Diretta Collaborazione della Presidenza									
	1. - *Uscite correnti*									
	1.02. - Spese per le commissioni e organismi dell'ente									
1.02.06	Compensi e Rimborsi per Commissioni diverse									
	Totale 1.02. - Spese per le commissioni e organismi dell'ente	**0,00**	**0,00**	**0,00**	**0,00**	**0,00**	**0,00**	**0,00**	**0,00**	**0,00**
	1.03. - Spese per il personale in servizio									
1.03.02.	Stipendi ed assegni fissi per il personale di ricerca								0,00	0,00
1.03.12.	Corsi di formazione professionale ed aggiornamento del personale								0,00	0,00
	Totale 1.03. - Spese per il personale in servizio	**0,00**	**0,00**	**0,00**	**0,00**	**0,00**	**0,00**	**0,00**	**0,00**	**0,00**

SPESA

Capitolo		Gestione della Competenza 2007								
		Previsioni				Somme Impegnate			Diff. rispetto alle Previsioni	
Codice	Denominazione	Iniziali	Variazioni		Definitive (3+4-5)	Pagate	Rimaste da Pagare	Totale Impegni (7 + 8)	In Più (9 - 6)	In Meno (6 - 9)
			In +	In -						
1	2	3	4	5	6	7	8	9	10	11
	1.04. - Spese per acquisizione di beni di consumo e servizi									
1.04.01.	Acquisto riviste, periodici e manuali	500,00	80,00		580,00				0,00	580,00
1.04.02.	Materiale di consumo		2.000,00		2.000,00				0,00	2.000,00
1.04.03.	Spese postali e telegrafiche								0,00	0,00
1.04.06.	Canoni software	3.000,00	5.970,00	500,00	8.470,00	5.970,00		5.970,00	0,00	2.500,00
1.04.08.	Noleggio apparecchiature								0,00	0,00
1.04.10.	Assicurazioni		714,48		714,48	572,29	142,19	714,48	0,00	0,00
1.04.11.	Spese di rappresentanza	10.000,00			10.000,00	5.606,59	334,00	5.940,59	0,00	4.059,41
1.04.14.	Onorari e compensi incarichi di consulenza e collaborazione	1.500,00	32.437,83	5.000,00	28.937,83	27.380,66		27.380,66	0,00	1.557,17
1.04.19.	Trasporti, traslochi e facchinaggi		2.396,19	574,51	1.821,68	1.569,68		1.569,68	0,00	252,00
1.04.22.	Spese per servizi di prevenzione e sicurezza								0,00	0,00
1.04.23.	Altri servizi di terzi								0,00	0,00
1.04.24.	Missioni d'ufficio del personale	20.000,00	7.500,00	4.562,55	22.937,45	8.658,46	4.248,51	12.906,97	0,00	10.030,48
	Totale 1.04. - Spese per acquisizione di beni di consumo e servizi	**35.000,00**	**51.098,50**	**10.637,06**	**75.461,44**	**49.757,68**	**4.724,70**	**54.482,38**	**0,00**	**20.979,06**
	1.05. - Spese per la ricerca									
1.05.01.	Missioni per la ricerca scientifica	85.267,74	44.965,18	21.262,54	108.970,38	68.118,92	8.654,53	76.773,45	0,00	32.196,93

SPESA

Capitolo		Gestione della Competenza 2007								
		Previsioni				Somme Impegnate			Diff. rispetto alle Previsioni	
Codice	Denominazione	Iniziali	Variazioni		Definitive (3+4-5)	Pagate	Rimaste da Pagare	Totale Impegni (7 + 8)	In Più (9 - 6)	In Meno (6 - 9)
			In +	In -						
1	2	3	4	5	6	7	8	9	10	11
1.05.02.	Materiale di consumo per la ricerca scientifica	35.849,38	60.789,19	42.490,57	54.148,00	38.802,00	12.075,67	50.877,67	0,00	3.270,33
1.05.03.	Manutenz. ordinaria attrez. Scientifiche		288,00		288,00	288,00		288,00	0,00	0,00
1.05.04.	Realizzazione, stampa, diffusione e spedizione di pubblicazioni		60,00		60,00	60,00		60,00	0,00	0,00
1.05.05.	Organizzazione convegni e mostre	15.000,00		10.524,00	4.476,00	2.976,00		2.976,00	0,00	1.500,00
1.05.06.	Attività divulgativa	55.400,00		53.080,40	2.319,60	2.319,60		2.319,60	0,00	0,00
1.05.07.	Deposito, mantenimento e tutela dei brevetti	15.000,00	19.082,08		34.082,08	11.717,68	22.364,40	34.082,08	0,00	0,00
1.05.08.	Borse di studio, assegni di ricerca e finanziamento di dottorati	38.000,00	56.708,96	22.000,00	72.708,96	18.822,94	53.886,02	72.708,96	0,00	0,00
1.05.09.	Contratti d'opera ed altri rapporti di collaborazione coordinata e continuativa	60.000,00	8.379,64	5.000,00	63.379,64	3.233,09	60.144,30	63.377,39	0,00	2,25
1.05.10.	Spese per personale esterno e altre prestazioni professionali		5.400,00		5.400,00	5.400,00		5.400,00	0,00	0,00
1.05.11.	Acquisto materiale bibliografico		719,00		719,00	719,00		719,00	0,00	0,00
1.05.12.	Scuole ed attività formative		1.152,00		1.152,00		1.152,00	1.152,00	0,00	0,00
1.05.14.	Riunioni tecnico-scientifiche e stampa di atti	8.000,00	6.000,00	4.120,00	9.880,00	5.010,00		5.010,00	0,00	4.870,00
1.05.15.	Spese tecniche di laboratorio		20.040,00		20.040,00		20.040,00	20.040,00	0,00	0,00
	Totale 1.05. - Spese per la ricerca	**312.517,12**	**223.584,05**	**158.477,51**	**377.623,66**	**157.467,23**	**178.316,92**	**335.784,15**	**0,00**	**41.839,51**

SPESA

Capitolo		Gestione della Competenza 2007								
		Previsioni				Somme Impegnate			Diff. rispetto alle Previsioni	
Codice	Denominazione	Iniziali	Variazioni		Definitive (3+4-5)	Pagate	Rimaste da Pagare	Totale Impegni (7 + 8)	In Più (9 - 6)	In Meno (6 - 9)
			In +	In -						
1	2	3	4	5	6	7	8	9	10	11
	1.06. - Trasferimenti passivi									
1.06.01.	Finanziamento di progetti di ricerca	176.200,00	395.163,00	241.248,19	330.114,81	67.500,00	15.600,00	83.100,00	0,00	247.014,81
1.06.02.	Accordi e Convenzioni con istituzioni scientifiche nazionali ed internazionali	5.000,00	68.620,00		73.620,00	73.239,90	371,70	73.611,60	0,00	8,40
	Totale 1.06. - Trasferimenti passivi	**181.200,00**	**463.783,00**	**241.248,19**	**403.734,81**	**140.739,90**	**15.971,70**	**156.711,60**	**0,00**	**247.023,21**
	Totale generale 1. - Uscite correnti	**528.717,12**	**738.465,55**	**410.362,76**	**856.819,91**	**347.964,81**	**199.013,32**	**546.978,13**	**0,00**	**309.841,78**
	2. - Uscite in conto capitale									
	2.09. - Acquisizione di beni di uso durevole									
2.09.01.	Acquisto impianti e attrezzature	15.000,00	48.000,00		63.000,00	36.000,00	12.000,00	48.000,00	0,00	15.000,00
2.09.03.	Acquisto di mobili ed arredi								0,00	0,00
	Totale 2.09. - Acquisizione di beni di uso durevole	**15.000,00**	**48.000,00**	**0,00**	**63.000,00**	**36.000,00**	**12.000,00**	**48.000,00**	**0,00**	**15.000,00**
	2.10. - Spese per la ricerca scientifica									
2.10.01.	Acquisto attrezzature scientifiche	59.868,80	14.340,54	50.518,67	23.690,67	8.729,59	14.086,20	22.815,79	0,00	874,88
2.10.02.	Acquisto materiale bibliografico		101,00		101,00		100,96	100,96	0,00	0,04
	Totale 2.10. - Spese per la ricerca scientifica	**59.868,80**	**14.441,54**	**50.518,67**	**23.791,67**	**8.729,59**	**14.187,16**	**22.916,75**	**0,00**	**874,92**

SPESA

Capitolo		Gestione della Competenza 2007								
		Previsioni				Somme Impegnate			Diff. rispetto alle Previsioni	
Codice	Denominazione	Iniziali	Variazioni		Definitive (3+4-5)	Pagate	Rimaste da Pagare	Totale Impegni (7 + 8)	In Più (9 - 6)	In Meno (6 - 9)
			In +	In -						
1	2	3	4	5	6	7	8	9	10	11
	2.12. - Immobilizzazioni immateriali									
2.12.01.	Acquisto software	1.500,00			1.500,00				0,00	1.500,00
2.12.02.	Brevetti e opere dell'ingegno	30.000,00		30.000,00					0,00	0,00
	Totale 2.12. - Immobilizzazioni immateriali	**31.500,00**	**0,00**	**30.000,00**	**1.500,00**	**0,00**	**0,00**	**0,00**	**0,00**	**1.500,00**
	2.13. - Immobilizzazioni finanziarie									
2.13.01.	Quote di partecipazione ad iniziative comuni ad altri soggetti	10.000,00		10.000,00					0,00	0,00
	Totale 2.13. - Immobilizzazioni finanziarie	**10.000,00**	**0,00**	**10.000,00**	**0,00**	**0,00**	**0,00**	**0,00**	**0,00**	**0,00**
	Totale generale 2. - Uscite in conto capitale	**116.368,80**	**62.441,54**	**90.518,67**	**88.291,67**	**44.729,59**	**26.187,16**	**70.916,75**	**0,00**	**17.374,92**
	Totale 0.02. - Ufficio Diretta Collaborazione della Presidenza	**645.085,92**	**800.907,09**	**500.881,43**	**945.111,58**	**392.694,40**	**225.200,48**	**617.894,88**	**0,00**	**327.216,70**
	Totale 0. - Direzione Amministrativa	**97.354.475,61**	**12.963.160,11**	**9.850.707,33**	**100.466.928,39**	**78.157.402,83**	**3.703.985,80**	**81.861.388,63**	**0,00**	**18.605.539,76**
	1. - Dipartimento 1-"Strutture di ricerca"									
	1.01. - Strutture di Ricerca									
	1. - Uscite correnti									
	1.01. - Spese per gli organi dell'ente									

SPESA

Capitolo		Gestione della Competenza 2007								
		Previsioni				Somme Impegnate			Diff. rispetto alle Previsioni	
Codice	Denominazione	Iniziali	Variazioni		Definitive (3+4-5)	Pagate	Rimaste da Pagare	Totale Impegni (7 + 8)	In Più (9 - 6)	In Meno (6 - 9)
			In +	In -						
1	2	3	4	5	6	7	8	9	10	11
1.01.01.	Indennità, rimborsi e gettoni di presenza per il Presidente ed il Consiglio di amministrazione								0,00	0,00
	Totale 1.01. - Spese per gli organi dell'ente	**0,00**	**0,00**	**0,00**	**0,00**	**0,00**	**0,00**	**0,00**	**0,00**	**0,00**
	1.02. - Spese per le commissioni e organismi dell'ente									
1.02.02.	Indennità di carica e rimborsi dei Direttori delle strutture e centri di ricerca								0,00	0,00
1.02.05.	Compensi e rimborsi per le Commissione di concorso		500,00		500,00	335,38		335,38	0,00	164,62
	Totale 1.02. - Spese per le commissioni e organismi dell'ente	**0,00**	**500,00**	**0,00**	**500,00**	**335,38**	**0,00**	**335,38**	**0,00**	**164,62**
	1.03. - Spese per il personale in servizio									
1.03.06.	Compensi incentivanti di cui all'attività commerciale								0,00	0,00
1.03.11.	Premio INAIL per infortuni								0,00	0,00
1.03.12.	Corsi di formazione professionale ed aggiornamento del personale	17.030,29	246.935,81		263.966,10	20.692,74	118.830,79	139.523,53	0,00	124.442,57
1.03.14.	Mensa e buoni pasto	1.100.808,00		21.089,02	1.079.718,98	513.955,69	93.344,32	607.300,01	0,00	472.418,97
1.03.16.	Imposte, oneri previdenziali e assistenziali a carico dell'ente		646,34		646,34		646,34	646,34	0,00	0,00

SPESA

Capitolo		Gestione della Competenza 2007								
		Previsioni				Somme Impegnate			Diff. rispetto alle Previsioni	
Codice	Denominazione	Iniziali	Variazioni		Definitive (3+4-5)	Pagate	Rimaste da Pagare	Totale impegni (7 + 8)	In Più (9 - 6)	In Meno (6 - 9)
			In +	In -						
1	2	3	4	5	6	7	8	9	10	11
	Totale 1.03. - Spese per il personale in servizio	**1.117.838,29**	**247.582,15**	**21.089,02**	**1.344.331,42**	**534.648,43**	**212.821,45**	**747.469,88**	**0,00**	**596.861,54**
	1.04. - Spese per acquisizione di beni di consumo e servizi									
1.04.01.	Acquisto riviste, periodici e manuali	8.520,00	49.901,37	2.917,24	55.504,13	3.970,99	50.786,73	54.757,72	0,00	746,41
1.04.02.	Materiale di consumo	193.900,00	323.809,25	83.500,53	434.208,72	260.455,42	158.317,18	418.772,60	0,00	15.436,12
1.04.03.	Spese postali e telegrafiche	30.400,00	12.579,75	14.239,62	28.740,13	26.158,79	1.201,08	27.359,87	0,00	1.380,26
1.04.04.	Spese telefoniche e canoni di trasmissione dati	278.732,00	120.891,98	57.034,26	342.589,72	278.804,99	52.254,44	331.059,43	0,00	11.530,29
1.04.05.	Energia elettrica, acqua, gas e riscaldamento	840.566,00	2.270.168,44	1.531.130,55	1.579.603,89	823.562,57	731.564,19	1.555.126,76	0,00	24.477,13
1.04.06.	Canoni software	21.100,00	17.630,66	12.226,17	26.504,49	15.809,87	9.835,37	25.645,24	0,00	859,25
1.04.07.	Mezzi di trasporto: manutenzione ed esercizio	62.610,00	12.153,38	29.361,42	45.401,96	42.743,10	2.617,27	45.360,37	0,00	41,59
1.04.08.	Noleggio apparecchiature	22.400,00	30.608,02	20.554,03	32.453,99	24.796,77	6.075,94	30.872,71	0,00	1.581,28
1.04.09.	Canoni di leasing e locazione immobili	27.000,00	23.249,00	614,14	49.634,86	30.780,42	18.666,67	49.447,09	0,00	187,77
1.04.10.	Assicurazioni	60.234,00	6.259,24	18.671,60	47.821,64	45.607,49	1.228,49	46.835,98	0,00	985,66
1.04.11.	Spese di rappresentanza	976,00	1.370,00	1.446,22	899,78	418,30	481,48	899,78	0,00	0,00
1.04.12.	Spese legali	3.000,00	3.142,12		6.142,12	6.142,12		6.142,12	0,00	0,00
1.04.13.	Spese per la pubblicità di cui all'art. 5 della legge 25/2/1987, n° 67	510,00		2,40	507,60	507,60		507,60	0,00	0,00

SPESA

Capitolo		Gestione della Competenza 2007								
		Previsioni				Somme Impegnate			Diff. rispetto alle Previsioni	
Codice	Denominazione	Iniziali	Variazioni		Definitive (3+4-5)	Pagate	Rimaste da Pagare	Totale Impegni (7 + 8)	In Più (9 - 6)	In Meno (6 - 9)
			In +	In -						
1	2	3	4	5	6	7	8	9	10	11
1.04.14.	Onorari e compensi incarichi di consulenza e collaborazione	26.600,00	26.100,46	3.081,00	49.619,46	26.437,55	22.500,00	48.937,55	0,00	681,91
1.04.15.	Manutenzione ordinaria immobili	249.250,00	432.674,28	57.479,53	624.444,75	363.824,05	258.246,91	622.070,96	0,00	2.373,79
1.04.16.	Manutenzione ordinaria mobili ed arredi	5.100,00	3.428,00	2.500,00	6.028,00	1.728,00	3.260,00	4.988,00	0,00	1.040,00
1.04.17.	Manutenzione ordinaria attrezzature tecniche, macchine e impianti	229.984,00	278.745,59	28.786,74	479.942,85	232.590,89	233.874,82	466.465,71	0,00	13.477,14
1.04.18.	Giardinaggio	60.916,00	48.481,96	15.981,40	93.416,56	34.844,40	51.750,28	86.594,68	0,00	6.821,88
1.04.19.	Trasporti, traslochi e facchinaggi	26.650,00	49.436,21	11.039,26	65.046,95	30.469,00	31.972,33	62.441,33	0,00	2.605,62
1.04.20.	Vigilanza	433.714,00	10.449,98	59.111,32	385.052,66	329.600,78	55.451,88	385.052,66	0,00	0,00
1.04.21.	Pulizia	806.559,00	193.963,18	65.398,85	935.123,33	584.137,92	341.537,18	925.675,10	0,00	9.448,23
1.04.22.	Spese per servizi di prevenzione e sicurezza	89.400,00	63.650,87	17.943,48	135.107,39	88.159,06	43.905,80	132.064,86	0,00	3.042,53
1.04.23.	Altri servizi di terzi	118.213,00	34.908,26	98.359,13	54.762,13	37.519,39	14.737,91	52.257,30	0,00	2.504,83
1.04.24.	Missioni d'ufficio del personale	124.550,00	32.730,02	49.039,76	108.240,26	79.604,08	13.944,01	93.548,09	0,00	14.692,17
1.04.25.	Mezzi di trasporto: noleggio	10.080,00	19.800,00	5.694,88	24.185,12	12.880,81	11.304,31	24.185,12	0,00	0,00
	Totale 1.04. - Spese per acquisizione di beni di consumo e servizi	**3.730.964,00**	**4.066.132,02**	**2.186.113,53**	**5.610.982,49**	**3.381.554,36**	**2.115.514,27**	**5.497.068,63**	**0,00**	**113.913,86**
	1.05. - Spese per la ricerca									
1.05.01.	Missioni per la ricerca scientifica	201.499,25	4.936.270,22	3.961.378,00	1.176.391,47	627.740,19	277.695,61	905.435,80	0,00	270.955,67

SPESA

Capitolo		Gestione della Competenza 2007								
		Previsioni				Somme Impegnate			Diff. rispetto alle Previsioni	
Codice	Denominazione	Iniziali	Variazioni		Definitive (3+4-5)	Pagate	Rimaste da Pagare	Totale Impegni (7 + 8)	In Più (9 - 6)	In Meno (6 - 9)
			In +	In -						
1	2	3	4	5	6	7	8	9	10	11
1.05.02.	Materiale di consumo per la ricerca scientifica	341.502,39	743.091,10	355.804,06	728.789,43	311.854,95	367.731,98	679.586,93	0,00	49.202,50
1.05.03.	Manutenz. ordinaria attrez. Scientifiche	181.635,00	250.652,14	113.991,03	318.296,11	165.569,01	146.397,41	311.966,42	0,00	6.329,69
1.05.04.	Realizzazione, stampa, diffusione e spedizione di pubblicazioni	25.500,00	143.613,09	65.306,52	103.806,57	12.676,41	78.264,64	90.941,05	0,00	12.865,52
1.05.05.	Organizzazione convegni e mostre	63.365,00	50.261,00	60.378,35	53.247,65	29.503,81	23.722,40	53.226,21	0,00	21,44
1.05.06.	Attività divulgativa	128.920,05	398.685,59	139.708,50	387.897,14	107.793,44	110.300,19	218.093,63	0,00	169.803,51
1.05.07.	Deposito, mantenimento e tutela dei brevetti								0,00	0,00
1.05.08.	Borse di studio, assegni di ricerca e finanziamento di dottorati	782.500,00	1.969.013,76	977.424,69	1.774.089,07	450.003,38	1.249.039,60	1.699.042,98	0,00	75.046,09
1.05.09.	Contratti d'opera ed altri rapporti di collaborazione coordinata e continuativa	99.002,30	144.366,76	97.200,39	146.168,67	82.240,50	39.386,11	121.626,61	0,00	24.542,06
1.05.10.	Spese per personale esterno e altre prestazioni professionali	5.200,00	100.276,82	17.939,97	87.536,85	73.307,70	6.568,26	79.875,96	0,00	7.660,89
1.05.11.	Acquisto materiale bibliografico	500,00	49.240,65	1.464,00	48.276,65	27.723,29	20.487,17	48.210,46	0,00	66,19
1.05.12.	Scuole ed attività formative	110.000,00	141.825,00	113.257,31	138.567,69	92.924,77	23.957,47	116.882,24	0,00	21.685,45
1.05.13.	Energia grandi attrezzature scientifiche	1.179.360,00	102.263,51	210.168,53	1.071.454,98	976.957,29	92.135,43	1.069.092,72	0,00	2.362,26
1.05.14.	Riunioni tecnico-scientifiche e stampa di atti	131.000,00	385.654,19	224.755,25	291.898,94	196.942,44	55.320,19	252.262,63	0,00	39.636,31
1.05.15.	Spese tecniche di laboratorio	286.210,00	159.165,74	121.461,12	323.914,62	256.796,84	66.032,31	322.829,15	0,00	1.085,47

SPESA

Capitolo		Gestione della Competenza 2007								
		Previsioni				Somme Impegnate			Diff. rispetto alle Previsioni	
Codice	Denominazione	Iniziali	Variazioni		Definitive (3+4-5)	Pagate	Rimaste da Pagare	Totale Impegni (7 + 8)	In Più (9 - 6)	In Meno (6 - 9)
			In +	In -						
1	2	3	4	5	6	7	8	9	10	11
1.05.16.	Macchine di laboratorio		21.950,48		21.950,48	1.727,99	20.222,49	21.950,48	0,00	0,00
	Totale 1.05. - Spese per la ricerca	**3.536.193,99**	**9.596.330,05**	**6.460.237,72**	**6.672.286,32**	**3.413.762,01**	**2.577.261,26**	**5.991.023,27**	**0,00**	**681.263,05**
	1.06. - Trasferimenti passivi									
1.06.01.	Finanziamento di progetti di ricerca		6.745.512,00	4.911.622,00	1.833.890,00	133.890,00		133.890,00	0,00	1.700.000,00
1.06.02.	Accordi e Convenzioni con istituzioni scientifiche nazionali ed internazionali	73.000,00	123.156,00	86.130,00	110.026,00	79.447,00	29.379,00	108.826,00	0,00	1.200,00
	Totale 1.06. - Trasferimenti passivi	**73.000,00**	**6.868.668,00**	**4.997.752,00**	**1.943.916,00**	**213.337,00**	**29.379,00**	**242.716,00**	**0,00**	**1.701.200,00**
	1.07. - Oneri tributari									
1.07.01.	Imposte sul reddito								0,00	0,00
1.07.02.	Tasse, tributi vari	96.398,00	17.557,01	20.615,12	93.339,89	76.151,21	16.813,79	92.965,00	0,00	374,89
	Totale 1.07. - Oneri tributari	**96.398,00**	**17.557,01**	**20.615,12**	**93.339,89**	**76.151,21**	**16.813,79**	**92.965,00**	**0,00**	**374,89**
	1.08. - Oneri finanziari									
1.08.01.	Interessi passivi su mutui, prestiti, anticipazioni di cassa ed oneri accessori		307,04		307,04	258,85		258,85	0,00	48,19
	Totale 1.08. - Oneri finanziari	**0,00**	**307,04**	**0,00**	**307,04**	**258,85**	**0,00**	**258,85**	**0,00**	**48,19**

SPESA

Capitolo		Gestione della Competenza 2007								
		Previsioni				Somme Impegnate			Diff. rispetto alle Previsioni	
Codice	Denominazione	Iniziali	Variazioni		Definitive (3+4-5)	Pagate	Rimaste da Pagare	Totale Impegni (7 + 8)	In Più (9 - 6)	In Meno (6 - 9)
			In +	In -						
1	2	3	4	5	6	7	8	9	10	11
	Totale generale 1. - Uscite correnti	**8.554.394,28**	**20.797.076,27**	**13.685.807,39**	**15.665.663,16**	**7.620.047,24**	**4.951.789,77**	**12.571.837,01**	**0,00**	**3.093.826,15**
	2. - Uscite in conto capitale									
	2.09. - Acquisizione di beni di uso durevole									
2.09.01.	Acquisto impianti e attrezzature	127.200,00	369.587,16	96.326,90	400.460,26	90.175,99	306.503,06	396.679,05	0,00	3.781,21
2.09.02.	Manutenzione straordinaria impianti e attrezzature	82.000,00	102.164,59	28.007,53	156.157,06	15.720,00	132.398,14	148.118,14	0,00	8.038,92
2.09.03.	Acquisto di mobili ed arredi	50.500,00	115.924,39	25.964,69	140.459,70	36.038,93	102.674,83	138.713,76	0,00	1.745,94
2.09.04.	Manutenzione straordinaria mobili e arredi	4.000,00	247,20	800,00	3.447,20	1.447,20		1.447,20	0,00	2.000,00
2.09.05.	Acquisto automezzi		19.074,83		19.074,83		19.074,83	19.074,83	0,00	0,00
	Totale 2.09. - Acquisizione di beni di uso durevole	**263.700,00**	**606.998,17**	**151.099,12**	**719.599,05**	**143.382,12**	**560.650,86**	**704.032,98**	**0,00**	**15.566,07**
	2.10. - Spese per la ricerca scientifica									
2.10.01.	Acquisto attrezzature scientifiche	73.568,08	884.776,93	73.246,32	885.098,69	249.998,93	586.017,73	836.016,66	0,00	49.082,03
2.10.02.	Acquisto materiale bibliografico	702.000,00	343.311,34	481.443,92	563.867,42	23.357,66	535.346,29	558.703,95	0,00	5.163,47
2.10.03.	Manutezione straordinaria attrezzature scientifche		37.960,00	13.000,00	24.960,00		24.960,00	24.960,00	0,00	0,00
2.10.04.	Spese per attività museali	50.000,00	1.750,85	49.100,00	2.650,85	751,04	900,00	1.651,04	0,00	999,81
	Totale 2.10. - Spese per la ricerca scientifica	**825.568,08**	**1.267.799,12**	**616.790,24**	**1.476.576,96**	**274.107,63**	**1.147.224,02**	**1.421.331,65**	**0,00**	**55.245,31**

SPESA

Capitolo		Gestione della Competenza 2007								
		Previsioni				Somme Impegnate			Diff. rispetto alle Previsioni	
Codice	Denominazione	Iniziali	Variazioni		Definitive (3+4-5)	Pagate	Rimaste da Pagare	Totale impegni (7 + 8)	In Più (9 - 6)	In Meno (6 - 9)
			in +	in -						
1	2	3	4	5	6	7	8	9	10	11
	2.11. - Spese per beni immobili									
2.11.01.	Acquisto beni immobili								0,00	0,00
2.11.02.	Manutenzione straordinaria beni immobili		27.540,00		27.540,00		27.540,00	27.540,00	0,00	0,00
	Totale 2.11. - Spese per beni immobili	**0,00**	**27.540,00**	**0,00**	**27.540,00**	**0,00**	**27.540,00**	**27.540,00**	**0,00**	**0,00**
	2.12. - Immobilizzazioni immateriali									
2.12.01.	Acquisto software	3.000,00	1.208,00	3.000,00	1.208,00		708,00	708,00	0,00	500,00
	Totale 2.12. - Immobilizzazioni immateriali	**3.000,00**	**1.208,00**	**3.000,00**	**1.208,00**	**0,00**	**708,00**	**708,00**	**0,00**	**500,00**
	2.13. - Immobilizzazioni finanziarie									
2.13.01.	Quote di partecipazione ad iniziative comuni ad altri soggetti								0,00	0,00
	Totale 2.13. - Immobilizzazioni finanziarie	**0,00**	**0,00**	**0,00**	**0,00**	**0,00**	**0,00**	**0,00**	**0,00**	**0,00**
	2.16. - Rimborso mutui e prestiti (quote capitale)									
2.16.01.	Rimborso mutui e prestiti	8.000,00		8.000,00					0,00	0,00
	Totale 2.16. - Rimborso mutui e prestiti (quote capitale)	**8.000,00**	**0,00**	**8.000,00**	**0,00**	**0,00**	**0,00**	**0,00**	**0,00**	**0,00**
	Totale generale 2. - Uscite in conto capitale	**1.100.268,08**	**1.903.545,29**	**778.889,36**	**2.224.924,01**	**417.489,75**	**1.736.122,88**	**2.153.612,63**	**0,00**	**71.311,38**

SPESA

Capitolo		Gestione della Competenza 2007								
		Previsioni				Somme Impegnate			Diff. rispetto alle Previsioni	
Codice	Denominazione	Iniziali	Variazioni		Definitive (3+4-5)	Pagate	Rimaste da Pagare	Totale Impegni (7 + 8)	In Più (9 - 6)	In Meno (6 - 9)
			In +	In -						
1	2	3	4	5	6	7	8	9	10	11
	4. - Partite di giro									
	4.18. - Uscite aventi natura di partite di giro									
4.18.02.	Ritenute Previdenziali e Assistenziali								0,00	0,00
4.18.05.	Gestione Fondo Economale	495.000,00	10.000,00	5.000,00	500.000,00	231.020,05		231.020,05	0,00	268.979,95
4.18.08.	Partite in C/sospeso								0,00	0,00
	Totale 4.18. - Uscite aventi natura di partite di giro	**495.000,00**	**10.000,00**	**5.000,00**	**500.000,00**	**231.020,05**	**0,00**	**231.020,05**	**0,00**	**268.979,95**
	Totale generale 4. - Partite di giro	**495.000,00**	**10.000,00**	**5.000,00**	**500.000,00**	**231.020,05**	**0,00**	**231.020,05**	**0,00**	**268.979,95**
	Totale 1.01. - Strutture di Ricerca	**10.149.662,36**	**22.710.621,56**	**14.469.696,75**	**18.390.587,17**	**8.268.557,04**	**6.687.912,65**	**14.956.469,69**	**0,00**	**3.434.117,48**
	1.02. - Edilizia									
	1. - Uscite correnti									
	1.04. - Spese per acquisizione di beni di consumo e servizi									
1.04.02.	Materiale di consumo	885,71	2.680,00		3.565,71	1.533,75	964,19	2.497,94	0,00	1.067,77
1.04.04.	Spese telefoniche e canoni di trasmissione dati		5.000,00		5.000,00	2.753,68		2.753,68	0,00	2.246,32
1.04.05.	Energia elettrica, acqua, gas e riscaldamento	15.000,00	22.534,85	6.719,05	30.815,80	28.184,00	2.405,05	30.589,05	0,00	226,75
1.04.09.	Canoni di leasing e locazione immobili	104.650,00	271.133,95	366,90	375.417,05	366.470,97	8.946,08	375.417,05	0,00	0,00

SPESA

Capitolo		Gestione della Competenza 2007								
		Previsioni				Somme Impegnate			Diff. rispetto alle Previsioni	
Codice	Denominazione	Iniziali	Variazioni		Definitive (3+4-5)	Pagate	Rimaste da Pagare	Totale Impegni (7 + 8)	In Più (9 - 6)	In Meno (6 - 9)
			In +	In -						
1	2	3	4	5	6	7	8	9	10	11
1.04.10.	Assicurazioni								0,00	0,00
1.04.11.	Spese di rappresentanza								0,00	0,00
1.04.13.	Spese per la pubblicità di cui all'art. 5 della legge 25/2/1987, n° 67	4.525,40		3.039,07	1.486,33				0,00	1.486,33
1.04.14.	Onorari e compensi incarichi di consulenza e collaborazione		4.567,07		4.567,07	4.567,07		4.567,07	0,00	0,00
1.04.15.	Manutenzione ordinaria immobili	36.000,00	11.559,60	414,95	47.144,65	39.296,65	7.848,00	47.144,65	0,00	0,00
1.04.16.	Manutenzione ordinaria mobili ed arredi		1.560,00		1.560,00		1.560,00	1.560,00	0,00	0,00
1.04.17.	Manutenzione ordinaria attrezzature tecniche, macchine e impianti		6.000,00		6.000,00	792,00	3.336,00	4.128,00	0,00	1.872,00
1.04.18.	Giardinaggio	1.860,00	15.000,00	1.860,00	15.000,00	15.000,00		15.000,00	0,00	0,00
1.04.19.	Trasporti, traslochi e facchinaggi	8.093,93		5.000,00	3.093,93	87,69		87,69	0,00	3.006,24
1.04.20.	Vigilanza								0,00	0,00
1.04.21.	Pulizia		12.620,84		12.620,84	12.620,84		12.620,84	0,00	0,00
1.04.22.	Spese per servizi di prevenzione e sicurezza	12.329,01	7.653,47	14.736,00	5.246,48	1.472,07	3.060,00	4.532,07	0,00	714,41
1.04.23.	Altri servizi di terzi	10.689,99	3.121,40	4.373,30	9.438,09	1.680,00		1.680,00	0,00	7.758,09
	Totale 1.04. - Spese per acquisizione di beni di consumo e servizi	**194.034,04**	**363.431,18**	**36.509,27**	**520.955,95**	**474.458,72**	**28.119,32**	**502.578,04**	**0,00**	**18.377,91**
	1.05. - Spese per la ricerca									

SPESA

Capitolo		Gestione della Competenza 2007								
		Previsioni				Somme Impegnate			Diff. rispetto alle Previsioni	
Codice	Denominazione	Iniziali	Variazioni		Definitive (3+4-5)	Pagate	Rimaste da Pagare	Totale Impegni (7 + 8)	In Più (9 - 6)	In Meno (6 - 9)
			In +	In -						
1	2	3	4	5	6	7	8	9	10	11
1.05.01.	Missioni per la ricerca scientifica	5.166,98	380,00	4.176,47	1.370,51	1.369,93		1.369,93	0,00	0,58
1.05.02.	Materiale di consumo per la ricerca scientifica	10.552,24		9.680,86	871,38	468,19		468,19	0,00	403,19
1.05.04.	Realizzazione, stampa, diffusione e spedizione di pubblicazioni								0,00	0,00
1.05.05.	Organizzazione convegni e mostre								0,00	0,00
1.05.06.	Attività divulgativa	9.945,12		1.209,12	8.736,00	8.736,00		8.736,00	0,00	0,00
1.05.09.	Contratti d'opera ed altri rapporti di collaborazione coordinata e continuativa								0,00	0,00
1.05.10.	Spese per personale esterno e altre prestazioni professionali								0,00	0,00
	Totale 1.05. - Spese per la ricerca	**25.664,34**	**380,00**	**15.066,45**	**10.977,89**	**10.574,12**	**0,00**	**10.574,12**	**0,00**	**403,77**
	1.06. - Trasferimenti passivi									
1.06.01.	Finanziamento di progetti di ricerca								0,00	0,00
	Totale 1.06. - Trasferimenti passivi	**0,00**	**0,00**	**0,00**	**0,00**	**0,00**	**0,00**	**0,00**	**0,00**	**0,00**
	1.07. - Oneri tributari									
1.07.02.	Tasse, tributi vari		1.415,40	366,90	1.048,50	1.048,50		1.048,50	0,00	0,00

SPESA

Capitolo		Gestione della Competenza 2007								
		Previsioni				Somme impegnate			Diff. rispetto alle Previsioni	
Codice	Denominazione	Iniziali	Variazioni		Definitive (3+4-5)	Pagate	Rimaste da Pagare	Totale Impegni (7 + 8)	In Più (9 - 6)	In Meno (6 - 9)
			In +	In -						
1	2	3	4	5	6	7	8	9	10	11
	Totale 1.07. - Oneri tributari	0,00	1.415,40	366,90	1.048,50	1.048,50	0,00	1.048,50	0,00	0,00
	Totale generale 1. - Uscite correnti	219.698,38	365.226,58	51.942,62	532.982,34	486.081,34	28.119,32	514.200,66	0,00	18.781,68
	2. - Uscite in conto capitale									
	2.09. - Acquisizione di beni di uso durevole									
2.09.01.	Acquisto impianti e attrezzature	129.908,32	11.270,00	1.149,12	140.029,20	111.046,08	3.000,00	114.046,08	0,00	25.983,12
2.09.02.	Manutenzione straordinaria impianti e attrezzature		62.977,61		62.977,61	37.249,60	25.728,00	62.977,60	0,00	0,01
2.09.03.	Acquisto di mobili ed arredi	2.140,00	47.650,06	1.560,00	48.230,06	6.788,73	30.386,34	37.175,07	0,00	11.054,99
	Totale 2.09. - Acquisizione di beni di uso durevole	132.048,32	121.897,67	2.709,12	251.236,87	155.084,41	59.114,34	214.198,75	0,00	37.038,12
	2.10. - Spese per la ricerca scientifica									
2.10.01.	Acquisto attrezzature scientifiche								0,00	0,00
2.10.04.	Spese per attività museali	141.396,46	350.000,00	268.381,49	223.014,97		64.586,60	64.586,60	0,00	158.428,37
	Totale 2.10. - Spese per la ricerca scientifica	141.396,46	350.000,00	268.381,49	223.014,97	0,00	64.586,60	64.586,60	0,00	158.428,37
	2.11. - Spese per beni immobili									
2.11.01.	Acquisto beni immobili	5.298.785,89	574.132,85	1.834.750,11	4.038.168,63	163.048,90	34.500,80	197.549,70	0,00	3.840.618,93
2.11.02.	Manutenzione straordinaria beni immobili	2.974.392,81	2.746.277,76	784.142,10	4.936.528,47	471.561,34	651.287,58	1.122.848,92	0,00	3.813.679,55

SPESA

Capitolo		Gestione della Competenza 2007								
		Previsioni				Somme Impegnate			Diff. rispetto alle Previsioni	
Codice	Denominazione	Iniziali	Variazioni		Definitive (3+4-5)	Pagate	Rimaste da Pagare	Totale Impegni (7 + 8)	In Più (9 - 6)	In Meno (6 - 9)
			In +	In -						
1	2	3	4	5	6	7	8	9	10	11
	Totale 2.11. - Spese per beni immobili	**8.273.178,70**	**3.320.410,61**	**2.618.892,21**	**8.974.697,10**	**634.610,24**	**685.788,38**	**1.320.398,62**	**0,00**	**7.654.298,48**
	Totale generale 2. - Uscite in conto capitale	**8.546.623,48**	**3.792.308,28**	**2.889.982,82**	**9.448.948,94**	**789.694,65**	**809.489,32**	**1.599.183,97**	**0,00**	**7.849.764,97**
	Totale 1.02. - Edilizia	**8.766.321,86**	**4.157.534,86**	**2.941.925,44**	**9.981.931,28**	**1.275.775,99**	**837.608,64**	**2.113.384,63**	**0,00**	**7.868.546,65**
	1.06. - Progetti Nazionali									
	1. - Uscite correnti									
	1.04. - Spese per acquisizione di beni di consumo e servizi									
1.04.01.	Acquisto riviste, periodici e manuali								0,00	0,00
1.04.03.	Spese postali e telegrafiche		6,93		6,93	6,93		6,93	0,00	0,00
1.04.04.	Spese telefoniche e canoni di trasmissione dati								0,00	0,00
1.04.14.	Onorari e compensi incarichi di consulenza e collaborazione								0,00	0,00
1.04.15.	Manutenzione ordinaria immobili								0,00	0,00
1.04.19.	Trasporti, traslochi e facchinaggi		16,32		16,32	16,32		16,32	0,00	0,00
1.04.23.	Altri servizi di terzi		292,39		292,39	292,39		292,39	0,00	0,00
	Totale 1.04. - Spese per acquisizione di beni di consumo e servizi	**0,00**	**315,64**	**0,00**	**315,64**	**315,64**	**0,00**	**315,64**	**0,00**	**0,00**
	1.05. - Spese per la ricerca									

SPESA

Capitolo		Gestione della Competenza 2007								
		Previsioni				Somme Impegnate			Diff. rispetto alle Previsioni	
Codice	Denominazione	Iniziali	Variazioni		Definitive (3+4-5)	Pagate	Rimaste da Pagare	Totale Impegni (7 + 8)	In Più (9 - 6)	In Meno (6 - 9)
			In +	In -						
1	2	3	4	5	6	7	8	9	10	11
1.05.01.	Missioni per la ricerca scientifica	759.772,27	384.103,78	248.050,67	895.825,38	388.560,50	67.316,02	455.876,52	0,00	439.948,86
1.05.02.	Materiale di consumo per la ricerca scientifica	128.122,30	129.176,00	68.000,13	189.298,17	60.902,40	41.083,00	101.985,40	0,00	87.312,77
1.05.03.	Manutenz. ordinaria attrez. Scientifiche		2.303,00		2.303,00	1.303,00		1.303,00	0,00	1.000,00
1.05.04.	Realizzazione, stampa, diffusione e spedizione di pubblicazioni	17.760,93	28.220,19	7.961,81	38.019,31	8.605,07	5.244,83	13.849,90	0,00	24.169,41
1.05.05.	Organizzazione convegni e mostre	940,00	1.919,53	511,00	2.348,53		203,44	203,44	0,00	2.145,09
1.05.06.	Attività divulgativa	500,00	1.500,00	969,36	1.030,64	530,64		530,64	0,00	500,00
1.05.08.	Borse di studio, assegni di ricerca e finanziamento di dottorati	148.807,12	499.802,33	34.640,29	613.969,16	245.966,31	231.852,21	477.818,52	0,00	136.150,64
1.05.09.	Contratti d'opera ed altri rapporti di collaborazione coordinata e continuativa	37.000,00	43.850,00	33.000,00	47.850,00	14.021,44	828,56	14.850,00	0,00	33.000,00
1.05.10.	Spese per personale esterno e altre prestazioni professionali	2.000,00	35.331,36		37.331,36	14.354,86	976,50	15.331,36	0,00	22.000,00
1.05.14.	Riunioni tecnico-scientifiche e stampa di atti	831,90	5.823,83	120,00	6.535,73	2.379,32		2.379,32	0,00	4.156,41
1.05.15.	Spese tecniche di laboratorio	59.214,00	16.000,00	45.260,50	29.953,50		1.793,39	1.793,39	0,00	28.160,11
	Totale 1.05. - Spese per la ricerca	**1.154.948,52**	**1.148.030,02**	**438.513,76**	**1.864.464,78**	**736.623,54**	**349.297,95**	**1.085.921,49**	**0,00**	**778.543,29**
	1.06. - Trasferimenti passivi									

SPESA

Capitolo		Gestione della Competenza 2007								
		Previsioni				Somme Impegnate			Diff. rispetto alle Previsioni	
Codice	Denominazione	Iniziali	Variazioni		Definitive (3+4-5)	Pagate	Rimaste da Pagare	Totale Impegni (7 + 8)	In Più (9 - 6)	In Meno (6 - 9)
			In +	In -						
1	2	3	4	5	6	7	8	9	10	11
1.06.01.	Finanziamento di progetti di ricerca	1.250,00	1.098.009,82	908.266,77	190.993,05	22.219,01		22.219,01	0,00	168.774,04
1.06.02.	Accordi e Convenzioni con istituzioni scientifiche nazionali ed internazionali		5.500,00		5.500,00	5.500,00		5.500,00	0,00	0,00
	Totale 1.06. - Trasferimenti passivi	**1.250,00**	**1.103.509,82**	**908.266,77**	**196.493,05**	**27.719,01**	**0,00**	**27.719,01**	**0,00**	**168.774,04**
	Totale generale 1. - Uscite correnti	**1.156.198,52**	**2.251.855,48**	**1.346.780,53**	**2.061.273,47**	**764.658,19**	**349.297,95**	**1.113.956,14**	**0,00**	**947.317,33**
	2. - Uscite in conto capitale									
	2.09. - Acquisizione di beni di uso durevole									
2.09.01.	Acquisto impianti e attrezzature		2.700,00		2.700,00	2.611,40		2.611,40	0,00	88,60
2.09.03.	Acquisto di mobili ed arredi								0,00	0,00
	Totale 2.09. - Acquisizione di beni di uso durevole	**0,00**	**2.700,00**	**0,00**	**2.700,00**	**2.611,40**	**0,00**	**2.611,40**	**0,00**	**88,60**
	2.10. - Spese per la ricerca scientifica									
2.10.01.	Acquisto attrezzature scientifiche	106.436,72	219.308,06	18.425,00	307.319,78	117.105,54	28.271,40	145.376,94	0,00	161.942,84
2.10.02.	Acquisto materiale bibliografico		85,45		85,45	85,45		85,45	0,00	0,00
	Totale 2.10. - Spese per la ricerca scientifica	**106.436,72**	**219.393,51**	**18.425,00**	**307.405,23**	**117.190,99**	**28.271,40**	**145.462,39**	**0,00**	**161.942,84**
	2.12. - Immobilizzazioni immateriali									

SPESA

Capitolo		Gestione della Competenza 2007								
		Previsioni				Somme Impegnate			Diff. rispetto alle Previsioni	
Codice	Denominazione	Iniziali	Variazioni		Definitive (3+4-5)	Pagate	Rimaste da Pagare	Totale Impegni (7 + 8)	In Più (9 - 6)	In Meno (6 - 9)
			In +	In -						
1	2	3	4	5	6	7	8	9	10	11
2.12.01.	Acquisto software								0,00	0,00
	Totale 2.12. - Immobilizzazioni immateriali	**0,00**	**0,00**	**0,00**	**0,00**	**0,00**	**0,00**	**0,00**	**0,00**	**0,00**
	Totale generale 2. - Uscite in conto capitale	**106.436,72**	**222.093,51**	**18.425,00**	**310.105,23**	**119.802,39**	**28.271,40**	**148.073,79**	**0,00**	**162.031,44**
	Totale 1.06. - Progetti Nazionali	**1.262.635,24**	**2.473.948,99**	**1.365.205,53**	**2.371.378,70**	**884.460,58**	**377.569,35**	**1.262.029,93**	**0,00**	**1.109.348,77**
	1.09. - Progetti Finanziati U.E.									
	1. - Uscite correnti									
	1.03. - Spese per il personale in servizio									
1.03.02.	Stipendi ed assegni fissi per il personale di ricerca								0,00	0,00
	Totale 1.03. - Spese per il personale in servizio	**0,00**	**0,00**	**0,00**	**0,00**	**0,00**	**0,00**	**0,00**	**0,00**	**0,00**
	1.04. - Spese per acquisizione di beni di consumo e servizi									
1.04.02.	Materiale di consumo		27.331,80		27.331,80				0,00	27.331,80
1.04.03.	Spese postali e telegrafiche								0,00	0,00
1.04.14.	Onorari e compensi incarichi di consulenza e collaborazione								0,00	0,00
1.04.17.	Manutenzione ordinaria attrezzature tecniche, macchine e impianti								0,00	0,00
1.04.19.	Trasporti, traslochi e facchinaggi		2.664,54		2.664,54	2.139,18	58,79	2.197,97	0,00	466,57

SPESA

Capitolo		Gestione della Competenza 2007								
		Previsioni				Somme Impegnate			Diff. rispetto alle Previsioni	
Codice	Denominazione	Iniziali	Variazioni		Definitive (3+4-5)	Pagate	Rimaste da Pagare	Totale Impegni (7 + 8)	In Più (9 - 6)	In Meno (6 - 9)
			In +	In -						
1	2	3	4	5	6	7	8	9	10	11
1.04.23.	Altri servizi di terzi	68.415,03	3.623,47	10.386,91	61.651,59	58.214,79		58.214,79	0,00	3.436,80
	Totale 1.04. - Spese per acquisizione di beni di consumo e servizi	**68.415,03**	**33.619,81**	**10.386,91**	**91.647,93**	**60.353,97**	**58,79**	**60.412,76**	**0,00**	**31.235,17**
	1.05. - Spese per la ricerca									
1.05.01.	Missioni per la ricerca scientifica	236.447,85	586.386,14	232.530,91	590.303,08	122.028,30	17.790,74	139.819,04	0,00	450.484,04
1.05.02.	Materiale di consumo per la ricerca scientifica	99.301,75	28.318,78	40.336,34	87.284,19	8.886,03	14.981,76	23.867,79	0,00	63.416,40
1.05.03.	Manutenz. ordinaria attrez. Scientifiche	10.235,89	14.298,12	3.496,58	21.037,43				0,00	21.037,43
1.05.04.	Realizzazione, stampa, diffusione e spedizione di pubblicazioni	17.547,42	10.190,00	2.093,77	25.643,65	1.182,11	1.309,00	2.491,11	0,00	23.152,54
1.05.05.	Organizzazione convegni e mostre	3.380,00		3.380,00					0,00	0,00
1.05.08.	Borse di studio, assegni di ricerca e finanziamento di dottorati	272.104,48	94.804,88	102.006,69	264.902,67	116.447,85	109.037,42	225.485,27	0,00	39.417,40
1.05.09.	Contratti d'opera ed altri rapporti di collaborazione coordinata e continuativa	347.102,17	530.997,53	65.624,04	812.475,66	132.774,22	304.363,47	437.137,69	0,00	375.337,97
1.05.10.	Spese per personale esterno e altre prestazioni professionali	13.674,12	9.674,26	7.472,24	15.876,14	5.948,65		5.948,65	0,00	9.927,49
1.05.12.	Scuole ed attività formative		53.500,00	68,86	53.431,14	25.545,77	4.585,45	30.131,22	0,00	23.299,92
1.05.14.	Riunioni tecnico-scientifiche e stampa di atti	5.605,71	1.750,00		7.355,71	1.745,00		1.745,00	0,00	5.610,71

SPESA

Capitolo		Gestione della Competenza 2007								
		Previsioni				Somme Impegnate			Diff. rispetto alle Previsioni	
Codice	Denominazione	Iniziali	Variazioni		Definitive (3+4-5)	Pagate	Rimaste da Pagare	Totale Impegni (7 + 8)	In Più (9 - 6)	In Meno (6 - 9)
			In +	In -						
1	2	3	4	5	6	7	8	9	10	11
	Totale 1.05. - Spese per la ricerca	**1.005.399,39**	**1.329.919,71**	**457.009,43**	**1.878.309,67**	**414.557,93**	**452.067,84**	**866.625,77**	**0,00**	**1.011.683,90**
	1.06. - Trasferimenti passivi									
1.06.01.	Finanziamento di progetti di ricerca	44.066,13	10.509,38	34.210,15	20.365,36				0,00	20.365,36
	Totale 1.06. - Trasferimenti passivi	**44.066,13**	**10.509,38**	**34.210,15**	**20.365,36**	**0,00**	**0,00**	**0,00**	**0,00**	**20.365,36**
	1.08. - Oneri finanziari									
1.08.01.	Interessi passivi su mutui, prestiti, anticipazioni di cassa ed oneri accessori		468,73	7,20	461,53	341,01		341,01	0,00	120,52
	Totale 1.08. - Oneri finanziari	**0,00**	**468,73**	**7,20**	**461,53**	**341,01**	**0,00**	**341,01**	**0,00**	**120,52**
	Totale generale 1. - Uscite correnti	**1.117.880,55**	**1.374.517,63**	**501.613,69**	**1.990.784,49**	**475.252,91**	**452.126,63**	**927.379,54**	**0,00**	**1.063.404,95**
	2. - Uscite in conto capitale									
	2.09. - Acquisizione di beni di uso durevole									
2.09.01.	Acquisto impianti e attrezzature	123,00	74,91		197,91				0,00	197,91
2.09.02.	Manutenzione straordinaria impianti e attrezzature								0,00	0,00
	Totale 2.09. - Acquisizione di beni di uso durevole	**123,00**	**74,91**	**0,00**	**197,91**	**0,00**	**0,00**	**0,00**	**0,00**	**197,91**

SPESA

Capitolo		Gestione della Competenza 2007								
		Previsioni				Somme Impegnate			Diff. rispetto alle Previsioni	
Codice	Denominazione	Iniziali	Variazioni		Definitive (3+4-5)	Pagate	Rimaste da Pagare	Totale Impegni (7 + 8)	In Più (9 - 6)	In Meno (6 - 9)
			In +	In -						
1	2	3	4	5	6	7	8	9	10	11
	2.10. - Spese per la ricerca scientifica									
2.10.01.	Acquisto attrezzature scientifiche	42.275,71	11.791,79	26.718,98	27.348,52	5.343,94	1.480,00	6.823,94	0,00	20.524,58
2.10.02.	Acquisto materiale bibliografico	2.500,00		2.500,00					0,00	0,00
2.10.03.	Manutezione straordinaria attrezzature scientifche	5.000,00	2.640,58	4.000,00	3.640,58				0,00	3.640,58
	Totale 2.10. - Spese per la ricerca scientifica	**49.775,71**	**14.432,37**	**33.218,98**	**30.989,10**	**5.343,94**	**1.480,00**	**6.823,94**	**0,00**	**24.165,16**
	2.12. - Immobilizzazioni immateriali									
2.12.01.	Acquisto software								0,00	0,00
	Totale 2.12. - Immobilizzazioni immateriali	**0,00**	**0,00**	**0,00**	**0,00**	**0,00**	**0,00**	**0,00**	**0,00**	**0,00**
	Totale generale 2. - Uscite in conto capitale	**49.898,71**	**14.507,28**	**33.218,98**	**31.187,01**	**5.343,94**	**1.480,00**	**6.823,94**	**0,00**	**24.363,07**
	Totale 1.09. - Progetti Finanziati U.E.	**1.167.779,26**	**1.389.024,91**	**534.832,67**	**2.021.971,50**	**480.596,85**	**453.606,63**	**934.203,48**	**0,00**	**1.087.768,02**
	1.11. - Progetti In Scadenza									
	1. - Uscite correnti									
	1.04. - Spese per acquisizione di beni di consumo e servizi									
1.04.02.	Materiale di consumo	1.815,27			1.815,27				0,00	1.815,27
1.04.06.	Canoni software		110,78		110,78	110,78		110,78	0,00	0,00

SPESA

Capitolo		Gestione della Competenza 2007								
		Previsioni				Somme Impegnate			Diff. rispetto alle Previsioni	
Codice	Denominazione	Iniziali	Variazioni		Definitive (3+4-5)	Pagate	Rimaste da Pagare	Totale Impegni (7 + 8)	In Più (9 - 6)	In Meno (6 - 9)
			In +	In -						
1	2	3	4	5	6	7	8	9	10	11
1.04.07.	Mezzi di trasporto: manutenzione ed esercizio								0,00	0,00
1.04.15.	Manutenzione ordinaria immobili								0,00	0,00
1.04.23.	Altri servizi di terzi								0,00	0,00
1.04.25.	Mezzi di trasporto: noleggio								0,00	0,00
	Totale 1.04. - Spese per acquisizione di beni di consumo e servizi	**1.815,27**	**110,78**	**0,00**	**1.926,05**	**110,78**	**0,00**	**110,78**	**0,00**	**1.815,27**
	1.05. - Spese per la ricerca									
1.05.01.	Missioni per la ricerca scientifica	12.286,07	9.735,79	5.054,93	16.966,93	9.225,97	440,70	9.666,67	0,00	7.300,26
1.05.02.	Materiale di consumo per la ricerca scientifica	14.674,89	13.210,21	13.209,99	14.675,11	3.174,83	1.056,12	4.230,95	0,00	10.444,16
1.05.04.	Realizzazione, stampa, diffusione e spedizione di pubblicazioni	1.860,60	700,00		2.560,60	468,79		468,79	0,00	2.091,81
1.05.06.	Attività divulgativa	2.921,99	500,00		3.421,99	3.421,22		3.421,22	0,00	0,77
1.05.08.	Borse di studio, assegni di ricerca e finanziamento di dottorati		530,00		530,00	530,00		530,00	0,00	0,00
1.05.09.	Contratti d'opera ed altri rapporti di collaborazione coordinata e continuativa	385,42	1,47		386,89	277,56		277,56	0,00	109,33
1.05.10.	Spese per personale esterno e altre prestazioni professionali								0,00	0,00

SPESA

Capitolo		Gestione della Competenza 2007								
		Previsioni				Somme Impegnate			Diff. rispetto alle Previsioni	
Codice	Denominazione	Iniziali	Variazioni		Definitive (3+4-5)	Pagate	Rimaste da Pagare	Totale Impegni (7 + 8)	In Più (9 - 6)	In Meno (6 - 9)
			In +	In -						
1	2	3	4	5	6	7	8	9	10	11
	Totale 1.05. - Spese per la ricerca	**32.128,97**	**24.677,47**	**18.264,92**	**38.541,52**	**17.098,37**	**1.496,82**	**18.595,19**	**0,00**	**19.946,33**
	1.06. - Trasferimenti passivi									
1.06.01.	Finanziamento di progetti di ricerca	7.532,20	1.617,92	3.488,00	5.662,12				0,00	5.662,12
	Totale 1.06. - Trasferimenti passivi	**7.532,20**	**1.617,92**	**3.488,00**	**5.662,12**	**0,00**	**0,00**	**0,00**	**0,00**	**5.662,12**
	1.07. - Oneri tributari									
1.07.02.	Tasse, tributi vari	9.413,00			9.413,00				0,00	9.413,00
	Totale 1.07. - Oneri tributari	**9.413,00**	**0,00**	**0,00**	**9.413,00**	**0,00**	**0,00**	**0,00**	**0,00**	**9.413,00**
	1.08. - Oneri finanziari									
1.08.01.	Interessi passivi su mutui, prestiti, anticipazioni di cassa ed oneri accessori		260,58	227,15	33,43	1,81		1,81	0,00	31,62
	Totale 1.08. - Oneri finanziari	**0,00**	**260,58**	**227,15**	**33,43**	**1,81**	**0,00**	**1,81**	**0,00**	**31,62**
	Totale generale 1. - Uscite correnti	**50.889,44**	**26.666,75**	**21.980,07**	**55.576,12**	**17.210,96**	**1.496,82**	**18.707,78**	**0,00**	**36.868,34**
	2. - Uscite in conto capitale									
	2.09. - Acquisizione di beni di uso durevole									

SPESA

Capitolo		Gestione della Competenza 2007								
		Previsioni				Somme Impegnate			Diff. rispetto alle Previsioni	
Codice	Denominazione	Iniziali	Variazioni		Definitive (3+4-5)	Pagate	Rimaste da Pagare	Totale Impegni (7 + 8)	In Più (9 - 6)	In Meno (6 - 9)
			In +	In -						
1	2	3	4	5	6	7	8	9	10	11
2.09.01.	Acquisto impianti e attrezzature		160,00		160,00	160,00		160,00	0,00	0,00
	Totale 2.09. - Acquisizione di beni di uso durevole	**0,00**	**160,00**	**0,00**	**160,00**	**160,00**	**0,00**	**160,00**	**0,00**	**0,00**
	2.10. - Spese per la ricerca scientifica									
2.10.01.	Acquisto attrezzature scientifiche		3.880,93		3.880,93	89,90	3.781,80	3.871,70	0,00	9,23
2.10.02.	Acquisto materiale bibliografico		100,00		100,00	80,46	19,54	100,00	0,00	0,00
	Totale 2.10. - Spese per la ricerca scientifica	**0,00**	**3.980,93**	**0,00**	**3.980,93**	**170,36**	**3.801,34**	**3.971,70**	**0,00**	**9,23**
	Totale generale 2. - Uscite in conto capitale	**0,00**	**4.140,93**	**0,00**	**4.140,93**	**330,36**	**3.801,34**	**4.131,70**	**0,00**	**9,23**
	Totale 1.11. - Progetti in Scadenza	**50.889,44**	**30.807,68**	**21.980,07**	**59.717,05**	**17.541,32**	**5.298,16**	**22.839,48**	**0,00**	**36.877,57**
	1.13. - Progetti Locali									
	1. - Uscite correnti									
	1.04. - Spese per acquisizione di beni di consumo e servizi									
1.04.02.	Materiale di consumo		1.000,00		1.000,00		397,20	397,20	0,00	602,80
1.04.03.	Spese postali e telegrafiche		100,00		100,00	45,81		45,81	0,00	54,19
1.04.04.	Spese telefoniche e canoni di trasmissione dati		580,00		580,00	336,25		336,25	0,00	243,75
1.04.05.	Energia elettrica, acqua, gas e riscaldamento								0,00	0,00
1.04.15.	Manutenzione ordinaria immobili		22.848,00		22.848,00		3.029,24	3.029,24	0,00	19.818,76

SPESA

Capitolo		Gestione della Competenza 2007								
		Previsioni				Somme Impegnate			Diff. rispetto alle Previsioni	
Codice	Denominazione	Iniziali	Variazioni		Definitive (3+4-5)	Pagate	Rimaste da Pagare	Totale Impegni (7 + 8)	In Più (9 - 6)	In Meno (6 - 9)
			In +	In -						
1	2	3	4	5	6	7	8	9	10	11
1.04.19.	Trasporti, traslochi e facchinaggi	278,46			278,46				0,00	278,46
	Totale 1.04. - Spese per acquisizione di beni di consumo e servizi	**278,46**	**24.528,00**	**0,00**	**24.806,46**	**382,06**	**3.426,44**	**3.808,50**	**0,00**	**20.997,96**
	1.05. - Spese per la ricerca									
1.05.01.	Missioni per la ricerca scientifica	136.412,64	47.687,78	30.149,47	153.950,95	53.547,87	9.316,12	62.863,99	0,00	91.086,96
1.05.02.	Materiale di consumo per la ricerca scientifica	38.038,82	84.805,06	32.467,17	90.376,71	3.801,87	214,75	4.016,62	0,00	86.360,09
1.05.03.	Manutenz. ordinaria attrez. Scientifiche	3.000,00	125,04		3.125,04	125,04		125,04	0,00	3.000,00
1.05.04.	Realizzazione, stampa, diffusione e spedizione di pubblicazioni								0,00	0,00
1.05.05.	Organizzazione convegni e mostre	5.000,00			5.000,00	1.506,59		1.506,59	0,00	3.493,41
1.05.06.	Attività divulgativa	1.000,00	18.357,73	165,30	19.192,43	13.891,50		13.891,50	0,00	5.300,93
1.05.08.	Borse di studio, assegni di ricerca e finanziamento di dottorati	387.691,46	60.551,05	44.073,75	404.168,76	76.129,63	38.602,52	114.732,15	0,00	289.436,61
1.05.09.	Contratti d'opera ed altri rapporti di collaborazione coordinata e continuativa	13.002,50	35.960,37	3.002,50	45.960,37		30.960,37	30.960,37	0,00	15.000,00
1.05.10.	Spese per personale esterno e altre prestazioni professionali	5.035,61	4.255,00	35,00	9.255,61	3.450,00		3.450,00	0,00	5.805,61
1.05.14.	Riunioni tecnico-scientifiche e stampa di atti		10.178,90		10.178,90	178,90		178,90	0,00	10.000,00
1.05.15.	Spese tecniche di laboratorio		29.900,00	3.372,00	26.528,00		725,35	725,35	0,00	25.802,65

SPESA

Capitolo		Gestione della Competenza 2007								
		Previsioni				Somme Impegnate			Diff. rispetto alle Previsioni	
Codice	Denominazione	Iniziali	Variazioni		Definitive (3+4-5)	Pagate	Rimaste da Pagare	Totale Impegni (7 + 8)	In Più (9 - 6)	In Meno (6 - 9)
			In +	In -						
1	2	3	4	5	6	7	8	9	10	11
	Totale 1.05. - Spese per la ricerca	**589.181,03**	**291.820,93**	**113.265,19**	**767.736,77**	**152.631,40**	**79.819,11**	**232.450,51**	**0,00**	**535.286,26**
	1.06. - Trasferimenti passivi									
1.06.01.	Finanziamento di progetti di ricerca	10.724,15	11.075,85		21.800,00	21.800,00		21.800,00	0,00	0,00
	Totale 1.06. - Trasferimenti passivi	**10.724,15**	**11.075,85**	**0,00**	**21.800,00**	**21.800,00**	**0,00**	**21.800,00**	**0,00**	**0,00**
	1.08. - Oneri finanziari									
1.08.01.	Interessi passivi su mutui, prestiti, anticipazioni di cassa ed oneri accessori		4,50		4,50		4,50	4,50	0,00	0,00
	Totale 1.08. - Oneri finanziari	**0,00**	**4,50**	**0,00**	**4,50**	**0,00**	**4,50**	**4,50**	**0,00**	**0,00**
	Totale generale 1. - Uscite correnti	**600.183,64**	**327.429,28**	**113.265,19**	**814.347,73**	**174.813,46**	**83.250,05**	**258.063,51**	**0,00**	**556.284,22**
	2. - Uscite in conto capitale									
	2.09. - Acquisizione di beni di uso durevole									
2.09.01.	Acquisto impianti e attrezzature		18.500,00	15.000,00	3.500,00		1.299,00	1.299,00	0,00	2.201,00
	Totale 2.09. - Acquisizione di beni di uso durevole	**0,00**	**18.500,00**	**15.000,00**	**3.500,00**	**0,00**	**1.299,00**	**1.299,00**	**0,00**	**2.201,00**
	2.10. - Spese per la ricerca scientifica									

SPESA

Capitolo		Gestione della Competenza 2007								
		Previsioni				Somme Impegnate			Diff. rispetto alle Previsioni	
Codice	Denominazione	Iniziali	Variazioni		Definitive (3+4-5)	Pagate	Rimaste da Pagare	Totale Impegni (7 + 8)	In Più (9 - 6)	In Meno (6 - 9)
			In +	In -						
1	2	3	4	5	6	7	8	9	10	11
2.10.01.	Acquisto attrezzature scientifiche	140.207,96	128.062,62	9.604,50	258.666,08	81.151,45	45.774,75	126.926,20	0,00	131.739,88
2.10.02.	Acquisto materiale bibliografico								0,00	0,00
	Totale 2.10. - Spese per la ricerca scientifica	**140.207,96**	**128.062,62**	**9.604,50**	**258.666,08**	**81.151,45**	**45.774,75**	**126.926,20**	**0,00**	**131.739,88**
	2.12. - Immobilizzazioni immateriali									
2.12.01.	Acquisto software								0,00	0,00
	Totale 2.12. - Immobilizzazioni immateriali	**0,00**	**0,00**	**0,00**	**0,00**	**0,00**	**0,00**	**0,00**	**0,00**	**0,00**
	2.13. - Immobilizzazioni finanziarie									
2.13.01.	Quote di partecipazione ad iniziative comuni ad altri soggetti		41.000,00		41.000,00				0,00	41.000,00
	Totale 2.13. - Immobilizzazioni finanziarie	**0,00**	**41.000,00**	**0,00**	**41.000,00**	**0,00**	**0,00**	**0,00**	**0,00**	**41.000,00**
	Totale generale 2. - Uscite in conto capitale	**140.207,96**	**187.562,62**	**24.604,50**	**303.166,08**	**81.151,45**	**47.073,75**	**128.225,20**	**0,00**	**174.940,88**
	Totale 1.13. - Progetti Locali	**740.391,60**	**514.991,90**	**137.869,69**	**1.117.513,81**	**255.964,91**	**130.323,80**	**386.288,71**	**0,00**	**731.225,10**
	Totale 1. - Dipartimento 1-"Strutture di ricerca"	**22.137.679,76**	**31.276.929,90**	**19.471.510,15**	**33.943.099,51**	**11.182.896,69**	**8.492.319,23**	**19.675.215,92**	**0,00**	**14.267.883,59**
	2. - Dipartimento 2 "Progetti di ricerca"									
	2.01. - Funzionamento Ordinario									
	1. - Uscite correnti									

SPESA

Capitolo		Gestione della Competenza 2007							
		Previsioni				Somme Impegnate			Diff. rispetto alle Previsioni
Codice	Denominazione	Iniziali	Variazioni		Definitive (3+4-5)	Pagate	Rimaste da Pagare	Totale Impegni (7 + 8)	In Più (9 - 6)	In Meno (6 - 9)
			In +	In -						
1	2	3	4	5	6	7	8	9	10	11
	1.04. - Spese per acquisizione di beni di consumo e servizi									
1.04.02.	Materiale di consumo								0,00	0,00
1.04.14.	Onorari e compensi incarichi di consulenza e collaborazione								0,00	0,00
1.04.23.	Altri servizi di terzi		208,00		208,00	208,00		208,00	0,00	0,00
1.04.24.	Missioni d'ufficio del personale	5.000,00	5.527,79	208,00	10.319,79	6.265,54		6.265,54	0,00	4.054,25
	Totale 1.04. - Spese per acquisizione di beni di consumo e servizi	**5.000,00**	**5.735,79**	**208,00**	**10.527,79**	**6.473,54**	**0,00**	**6.473,54**	**0,00**	**4.054,25**
	1.05. - Spese per la ricerca									
1.05.01.	Missioni per la ricerca scientifica	180.000,00	561.699,44	681.049,65	60.649,79	38.801,78	13.558,04	52.359,82	0,00	8.289,97
1.05.02.	Materiale di consumo per la ricerca scientifica	5.000,00	50,00	5.014,00	36,00	36,00		36,00	0,00	0,00
1.05.03.	Manutenz. ordinaria attrez. Scientifiche								0,00	0,00
1.05.05.	Organizzazione convegni e mostre								0,00	0,00
1.05.08.	Borse di studio, assegni di ricerca e finanziamento di dottorati								0,00	0,00
1.05.10.	Spese per personale esterno e altre prestazioni professionali		2.835.847,00	2.821.071,47	14.775,53	12.104,93	2.000,00	14.104,93	0,00	670,60
1.05.14.	Riunioni tecnico-scientifiche e stampa di atti		10.000,00	5.925,61	4.074,39	3.982,39	92,00	4.074,39	0,00	0,00

SPESA

Capitolo		Gestione della Competenza 2007								
		Previsioni				Somme Impegnate			Diff. rispetto alle Previsioni	
Codice	Denominazione	Iniziali	Variazioni		Definitive (3+4-5)	Pagate	Rimaste da Pagare	Totale Impegni (7 + 8)	In Più (9 - 6)	In Meno (6 - 9)
			In +	In -						
1	2	3	4	5	6	7	8	9	10	11
1.05.15.	Spese tecniche di laboratorio		838,69		838,69	838,69		838,69	0,00	0,00
	Totale 1.05. - Spese per la ricerca	**185.000,00**	**3.408.435,13**	**3.513.060,73**	**80.374,40**	**55.763,79**	**15.650,04**	**71.413,83**	**0,00**	**8.960,57**
	1.06. - Trasferimenti passivi									
1.06.01.	Finanziamento di progetti di ricerca	1.905.199,22	5.815.000,00	4.442.299,22	3.277.900,00				0,00	3.277.900,00
1.06.02.	Accordi e Convenzioni con istituzioni scientifiche nazionali ed internazionali		240.196,30		240.196,30	240.196,30		240.196,30	0,00	0,00
	Totale 1.06. - Trasferimenti passivi	**1.905.199,22**	**6.055.196,30**	**4.442.299,22**	**3.518.096,30**	**240.196,30**	**0,00**	**240.196,30**	**0,00**	**3.277.900,00**
	Totale generale 1. - Uscite correnti	**2.095.199,22**	**9.469.367,22**	**7.955.567,95**	**3.608.998,49**	**302.433,63**	**15.650,04**	**318.083,67**	**0,00**	**3.290.914,82**
	2. - Uscite in conto capitale									
	2.10. - Spese per la ricerca scientifica									
2.10.01.	Acquisto attrezzature scientifiche								0,00	0,00
	Totale 2.10. - Spese per la ricerca scientifica	**0,00**	**0,00**	**0,00**	**0,00**	**0,00**	**0,00**	**0,00**	**0,00**	**0,00**
	2.13. - Immobilizzazioni finanziarie									
2.13.01.	Quote di partecipazione ad iniziative comuni ad altri soggetti								0,00	0,00

SPESA

Capitolo		Gestione della Competenza 2007								
		Previsioni				Somme Impegnate			Diff. rispetto alle Previsioni	
Codice	Denominazione	Iniziali	Variazioni		Definitive (3+4-5)	Pagate	Rimaste da Pagare	Totale Impegni (7 + 8)	In Più (9 - 6)	In Meno (6 - 9)
			In +	In -						
1	2	3	4	5	6	7	8	9	10	11
	Totale 2.13. - Immobilizzazioni finanziarie	0,00	0,00	0,00	0,00	0,00	0,00	0,00	0,00	0,00
	Totale generale 2. - Uscite in conto capitale	0,00	0,00	0,00	0,00	0,00	0,00	0,00	0,00	0,00
	Totale 2.01. - Funzionamento Ordinario	2.095.199,22	9.469.367,22	7.955.567,95	3.608.998,49	302.433,63	15.650,04	318.083,67	0,00	3.290.914,82
	2.02. - Progetti Nazionali									
	1. - Uscite correnti									
	1.02. - Spese per le commissioni e organismi dell'ente									
1.02.02.	Indennità di carica e rimborsi dei Direttori delle strutture e centri di ricerca	17.468,71			17.468,71				0,00	17.468,71
1.02.05.	Compensi e rimborsi per le Commissione di concorso								0,00	0,00
	Totale 1.02. - Spese per le commissioni e organismi dell'ente	**17.468,71**	**0,00**	**0,00**	**17.468,71**	**0,00**	**0,00**	**0,00**	**0,00**	**17.468,71**
	1.03. - Spese per il personale in servizio									
1.03.02.	Stipendi ed assegni fissi per il personale di ricerca	192.000,00	130.691,02	27.500,00	295.191,02	166.634,37	65.947,04	232.581,41	0,00	62.609,61
1.03.03.	Stipendi ed assegni fissi per il personale tecnico e amministrativo	76.000,00		30.499,30	45.500,70	41.784,17		41.784,17	0,00	3.716,53
1.03.04.	Fondo per il finanziamento del trattamento accessorio		12.529,30		12.529,30	12.529,30		12.529,30	0,00	0,00

SPESA

Capitolo		Gestione della Competenza 2007								
		Previsioni				Somme Impegnate			Diff. rispetto alle Previsioni	
Codice	Denominazione	Iniziali	Variazioni		Definitive (3+4-5)	Pagate	Rimaste da Pagare	Totale Impegni (7 + 8)	In Più (9 - 6)	In Meno (6 - 9)
			In +	In -						
1	2	3	4	5	6	7	8	9	10	11
1.03.12.	Corsi di formazione professionale ed aggiornamento del personale								0,00	0,00
1.03.16.	Imposte, oneri previdenziali e assistenziali a carico dell'ente		113.083,90		113.083,90	64.524,20	25.483,90	90.008,10	0,00	23.075,80
	Totale 1.03. - Spese per il personale in servizio	**268.000,00**	**256.304,22**	**57.999,30**	**466.304,92**	**285.472,04**	**91.430,94**	**376.902,98**	**0,00**	**89.401,94**
	1.04. - Spese per acquisizione di beni di consumo e servizi									
1.04.01.	Acquisto riviste, periodici e manuali	35,50		35,50					0,00	0,00
1.04.02.	Materiale di consumo	1.006,91	2.363,50		3.370,41	948,61	2.305,31	3.253,92	0,00	116,49
1.04.03.	Spese postali e telegrafiche	44,95	556,88		601,83	81,15	486,88	568,03	0,00	33,80
1.04.04.	Spese telefoniche e canoni di trasmissione dati	67,70	767,59		835,29	487,92		487,92	0,00	347,37
1.04.05.	Energia elettrica, acqua, gas e riscaldamento								0,00	0,00
1.04.06.	Canoni software		432,00		432,00	432,00		432,00	0,00	0,00
1.04.07.	Mezzi di trasporto: manutenzione ed esercizio		353,24		353,24	316,92	36,32	353,24	0,00	0,00
1.04.09.	Canoni di leasing e locazione immobili		22.800,00		22.800,00	22.800,00		22.800,00	0,00	0,00
1.04.10.	Assicurazioni	500,00	429,30	500,00	429,30	429,30		429,30	0,00	0,00
1.04.11.	Spese di rappresentanza	1.523,65		1.415,65	108,00	108,00		108,00	0,00	0,00

SPESA

Capitolo		Gestione della Competenza 2007								
		Previsioni				Somme Impegnate			Diff. rispetto alle Previsioni	
Codice	Denominazione	Iniziali	Variazioni		Definitive (3+4-5)	Pagate	Rimaste da Pagare	Totale Impegni (7 + 8)	In Più (9 - 6)	In Meno (6 - 9)
			In +	In -						
1	2	3	4	5	6	7	8	9	10	11
1.04.13.	Spese per la pubblicità di cui all'art. 5 della legge 25/2/1987, n° 67	10.000,00	1.538,19		11.538,19				0,00	11.538,19
1.04.14.	Onorari e compensi incarichi di consulenza e collaborazione		4.100,00		4.100,00	4.066,67		4.066,67	0,00	33,33
1.04.15.	Manutenzione ordinaria immobili								0,00	0,00
1.04.16.	Manutenzione ordinaria mobili ed arredi								0,00	0,00
1.04.17.	Manutenzione ordinaria attrezzature tecniche, macchine e impianti		13.005,60	32,34	12.973,26	12.973,26		12.973,26	0,00	0,00
1.04.19.	Trasporti, traslochi e facchinaggi		18.778,98		18.778,98	16.688,55	552,48	17.241,03	0,00	1.537,95
1.04.20.	Vigilanza								0,00	0,00
1.04.21.	Pulizia		720,00		720,00	720,00		720,00	0,00	0,00
1.04.22.	Spese per servizi di prevenzione e sicurezza			-					0,00	0,00
1.04.23.	Altri servizi di terzi	2.818,01	171.758,92	2.818,01	171.758,92	152.200,12	19.400,98	171.601,10	0,00	157,82
1.04.24.	Missioni d'ufficio del personale	200,00		200,00					0,00	0,00
1.04.25.	Mezzi di trasporto: noleggio		5.763,23		5.763,23	5.239,30	523,93	5.763,23	0,00	0,00
	Totale 1.04. - Spese per acquisizione di beni di consumo e servizi	**16.196,72**	**243.367,43**	**5.001,50**	**254.562,65**	**217.491,80**	**23.305,90**	**240.797,70**	**0,00**	**13.764,95**
	1.05. - Spese per la ricerca									
1.05.01.	Missioni per la ricerca scientifica	1.069.617,16	1.089.980,38	794.038,86	1.365.558,68	442.149,39	84.332,62	526.482,01	0,00	839.076,67

SPESA

Capitolo		Gestione della Competenza 2007								
		Previsioni				Somme Impegnate			Diff. rispetto alle Previsioni	
Codice	Denominazione	Iniziali	Variazioni		Definitive (3+4-5)	Pagate	Rimaste da Pagare	Totale Impegni (7 + 8)	In Più (9 - 6)	In Meno (6 - 9)
			In +	In -						
1	2	3	4	5	6	7	8	9	10	11
1.05.02.	Materiale di consumo per la ricerca scientifica	512.979,56	465.297,82	178.989,51	799.287,87	226.511,39	106.093,67	332.605,06	0,00	466.682,81
1.05.03.	Manutenz. ordinaria attrez. Scientifiche	67.404,80	17.286,34	64.873,60	19.817,54	12.518,34	2.133,60	14.651,94	0,00	5.165,60
1.05.04.	Realizzazione, stampa, diffusione e spedizione di pubblicazioni	8.963,05	1.621,43	366,55	10.217,93				0,00	10.217,93
1.05.05.	Organizzazione convegni e mostre	868,00		30,37	837,63				0,00	837,63
1.05.06.	Attività divulgativa		280,00	280,00					0,00	0,00
1.05.08.	Borse di studio, assegni di ricerca e finanziamento di dottorati	198.487,25	596.873,79	136.792,45	658.568,59	191.442,67	224.088,11	415.530,78	0,00	243.037,81
1.05.09.	Contratti d'opera ed altri rapporti di collaborazione coordinata e continuativa	454.587,06	315.876,81	85.809,62	684.654,25	309.147,90	164.350,80	473.498,70	0,00	211.155,55
1.05.10.	Spese per personale esterno e altre prestazioni professionali	570.343,18	1.879.109,94	409.260,73	2.040.192,39	690.137,41	596.904,85	1.287.042,26	0,00	753.150,13
1.05.13.	Energia grandi attrezzature scientifiche	17.000,00		2.454,48	14.545,52	4.166,41	618,19	4.784,60	0,00	9.760,92
1.05.14.	Riunioni tecnico-scientifiche e stampa di atti	2.000,00	10.562,65	1.440,00	11.122,65	8.856,58		8.856,58	0,00	2.266,07
1.05.15.	Spese tecniche di laboratorio		800,00		800,00	800,00		800,00	0,00	0,00
1.05.16.	Macchine di laboratorio		2.292,80	871,82	1.420,98	1.420,98		1.420,98	0,00	0,00
	Totale 1.05. - Spese per la ricerca	**2.902.250,06**	**4.379.981,96**	**1.675.207,99**	**5.607.024,03**	**1.887.151,07**	**1.178.521,84**	**3.065.672,91**	**0,00**	**2.541.351,12**

SPESA

Capitolo		Gestione della Competenza 2007								
		Previsioni				Somme Impegnate			Diff. rispetto alle Previsioni	
Codice	Denominazione	Iniziali	Variazioni		Definitive (3+4-5)	Pagate	Rimaste da Pagare	Totale Impegni (7 + 8)	In Più (9 - 6)	In Meno (6 - 9)
			In +	In -						
1	2	3	4	5	6	7	8	9	10	11
	1.06. - Trasferimenti passivi									
1.06.01.	Finanziamento di progetti di ricerca	1.665.253,90	5.343.501,66	1.124.113,78	5.884.641,78	2.412.065,14	5.461,90	2.417.527,04	0,00	3.467.114,74
1.06.02.	Accordi e Convenzioni con istituzioni scientifiche nazionali ed internazionali	89.579,81	110.571,49		200.151,30	180.151,30		180.151,30	0,00	20.000,00
	Totale 1.06. - Trasferimenti passivi	**1.754.833,71**	**5.454.073,15**	**1.124.113,78**	**6.084.793,08**	**2.592.216,44**	**5.461,90**	**2.597.678,34**	**0,00**	**3.487.114,74**
	1.07. - Oneri tributari									
1.07.02.	Tasse, tributi vari	9.000,00	948,75		9.948,75	24,00	81,05	105,05	0,00	9.843,70
	Totale 1.07. - Oneri tributari	**9.000,00**	**948,75**	**0,00**	**9.948,75**	**24,00**	**81,05**	**105,05**	**0,00**	**9.843,70**
	1.08. - Oneri finanziari									
1.08.01.	Interessi passivi su mutui, prestiti, anticipazioni di cassa ed oneri accessori		135,67		135,67	135,67		135,67	0,00	0,00
	Totale 1.08. - Oneri finanziari	**0,00**	**135,67**	**0,00**	**135,67**	**135,67**	**0,00**	**135,67**	**0,00**	**0,00**
	Totale generale 1. - Uscite correnti	**4.967.749,20**	**10.334.811,18**	**2.862.322,57**	**12.440.237,81**	**4.982.491,02**	**1.298.801,63**	**6.281.292,65**	**0,00**	**6.158.945,16**
	2. - Uscite in conto capitale									
	2.09. - Acquisizione di beni di uso durevole									

SPESA

Capitolo		Gestione della Competenza 2007								
		Previsioni				Somme Impegnate			Diff. rispetto alle Previsioni	
Codice	Denominazione	Iniziali	Variazioni		Definitive (3+4-5)	Pagate	Rimaste da Pagare	Totale Impegni (7 + 8)	In Più (9 - 6)	In Meno (6 - 9)
			In +	In -						
1	2	3	4	5	6	7	8	9	10	11
2.09.01.	Acquisto impianti e attrezzature	173.863,42	207.890,17	191.684,52	190.069,07	108.961,06	45.451,21	154.412,27	0,00	35.656,80
2.09.02.	Manutenzione straordinaria impianti e attrezzature	314,77	50.094,11	16.314,78	34.094,10	34.094,10		34.094,10	0,00	0,00
2.09.03.	Acquisto di mobili ed arredi	5.632,50	3.053,71	5.579,23	3.106,98	3.005,10		3.005,10	0,00	101,88
	Totale 2.09. - Acquisizione di beni di uso durevole	**179.810,69**	**261.037,99**	**213.578,53**	**227.270,15**	**146.060,26**	**45.451,21**	**191.511,47**	**0,00**	**35.758,68**
	2.10. - Spese per la ricerca scientifica									
2.10.01.	Acquisto attrezzature scientifiche	20.300.980,93	9.163.630,62	8.577.469,46	20.887.142,09	4.415.563,41	1.574.141,57	5.989.704,98	0,00	14.897.437,11
2.10.02.	Acquisto materiale bibliografico	948,04	398,11		1.346,15	161,09	139,56	300,65	0,00	1.045,50
	Totale 2.10. - Spese per la ricerca scientifica	**20.301.928,97**	**9.164.028,73**	**8.577.469,46**	**20.888.488,24**	**4.415.724,50**	**1.574.281,13**	**5.990.005,63**	**0,00**	**14.898.482,61**
	2.11. - Spese per beni immobili									
2.11.01.	Acquisto beni immobili	902.000,00	100.532,83		1.002.532,83	65.055,48	6.000,00	71.055,48	0,00	931.477,35
2.11.02.	Manutenzione straordinaria beni immobili		10.000,00		10.000,00	9.984,90		9.984,90	0,00	15,10
	Totale 2.11. - Spese per beni immobili	**902.000,00**	**110.532,83**	**0,00**	**1.012.532,83**	**75.040,38**	**6.000,00**	**81.040,38**	**0,00**	**931.492,45**
	2.12. - Immobilizzazioni immateriali									
2.12.01.	Acquisto software	4.000,00	16.315,60	18.085,70	2.229,90	2.229,90		2.229,90	0,00	0,00
	Totale 2.12. - Immobilizzazioni immateriali	**4.000,00**	**16.315,60**	**18.085,70**	**2.229,90**	**2.229,90**	**0,00**	**2.229,90**	**0,00**	**0,00**

SPESA

Capitolo		Gestione della Competenza 2007								
		Previsioni				Somme Impegnate			Diff. rispetto alle Previsioni	
Codice	Denominazione	Iniziali	Variazioni		Definitive (3+4-5)	Pagate	Rimaste da Pagare	Totale Impegni (7 + 8)	In Più (9 - 6)	In Meno (6 - 9)
			In +	In -						
1	2	3	4	5	6	7	8	9	10	11
	Totale generale 2. - Uscite in conto capitale	**21.387.739,66**	**9.551.915,15**	**8.809.133,69**	**22.130.521,12**	**4.639.055,04**	**1.625.732,34**	**6.264.787,38**	**0,00**	**15.865.733,74**
	Totale 2.02. - Progetti Nazionali	**26.355.488,86**	**19.886.726,33**	**11.671.456,26**	**34.570.758,93**	**9.621.546,06**	**2.924.533,97**	**12.546.080,03**	**0,00**	**22.024.678,90**
	2.05. - Progetti Finanziati U.E.									
	1. - Uscite correnti									
	1.03. - Spese per il personale in servizio									
1.03.02.	Stipendi ed assegni fissi per il personale di ricerca	130.000,00	135.377,85	636,80	264.741,05	135.625,15	60.765,04	196.390,19	0,00	68.350,86
1.03.16.	Imposte, oneri previdenziali e assistenziali a carico dell'ente	20.000,00	54.776,70		74.776,70	42.848,35	31.186,59	74.034,94	0,00	741,76
	Totale 1.03. - Spese per il personale in servizio	**150.000,00**	**190.154,55**	**636,80**	**339.517,75**	**178.473,50**	**91.951,63**	**270.425,13**	**0,00**	**69.092,62**
	1.04. - Spese per acquisizione di beni di consumo e servizi									
1.04.03.	Spese postali e telegrafiche		264,00	117,00	147,00	147,00		147,00	0,00	0,00
1.04.07.	Mezzi di trasporto: manutenzione ed esercizio								0,00	0,00
1.04.08.	Noleggio apparecchiature		908,60		908,60	908,60		908,60	0,00	0,00
1.04.23.	Altri servizi di terzi		84.000,51	64.002,52	19.997,99	19.996,62		19.996,62	0,00	1,37
	Totale 1.04. - Spese per acquisizione di beni di consumo e servizi	**0,00**	**85.173,11**	**64.119,52**	**21.053,59**	**21.052,22**	**0,00**	**21.052,22**	**0,00**	**1,37**

SPESA

Capitolo		Gestione della Competenza 2007								
		Previsioni				Somme Impegnate			Diff. rispetto alle Previsioni	
Codice	Denominazione	Iniziali	Variazioni		Definitive (3+4-5)	Pagate	Rimaste da Pagare	Totale Impegni (7 + 8)	In Più (9 - 6)	In Meno (6 - 9)
			In +	In -						
1	2	3	4	5	6	7	8	9	10	11
	1.05. - Spese per la ricerca									
1.05.01.	Missioni per la ricerca scientifica	282.940,76	325.164,47	281.678,36	326.426,87	99.258,21	21.991,42	121.249,63	0,00	205.177,24
1.05.02.	Materiale di consumo per la ricerca scientifica	275.884,36	389.965,72	126.600,78	539.249,30	281.947,58	23.700,27	305.647,85	0,00	233.601,45
1.05.03.	Manutenz. ordinaria attrez. Scientifiche	50.000,00		2.603,70	47.396,30		3.300,00	3.300,00	0,00	44.096,30
1.05.05.	Organizzazione convegni e mostre	46,95	2.315,86	155,95	2.206,86	2.206,86		2.206,86	0,00	0,00
1.05.08.	Borse di studio, assegni di ricerca e finanziamento di dottorati	61.000,00	20.841,16	21.000,00	60.841,16	25.964,71	14.329,41	40.294,12	0,00	20.547,04
1.05.09.	Contratti d'opera ed altri rapporti di collaborazione coordinata e continuativa	113.698,70	941.786,21	228.718,90	826.766,01	157.913,13	353.298,16	511.211,29	0,00	315.554,72
1.05.10.	Spese per personale esterno e altre prestazioni professionali	158.306,32	17.133,27	66.006,32	109.433,27	22.504,28	6.621,39	29.125,67	0,00	80.307,60
1.05.12.	Scuole ed attività formative		1.652,00		1.652,00	1.652,00		1.652,00	0,00	0,00
1.05.14.	Riunioni tecnico-scientifiche e stampa di atti		2.140,65		2.140,65	1.846,90	180,20	2.027,10	0,00	113,55
1.05.15.	Spese tecniche di laboratorio		342,00		342,00	342,00		342,00	0,00	0,00
	Totale 1.05. - Spese per la ricerca	**941.877,09**	**1.701.341,34**	**726.764,01**	**1.916.454,42**	**593.635,67**	**423.420,85**	**1.017.056,52**	**0,00**	**899.397,90**
	1.06. - Trasferimenti passivi									

SPESA

Capitolo		Gestione della Competenza 2007								
		Previsioni				Somme Impegnate			Diff. rispetto alle Previsioni	
Codice	Denominazione	Iniziali	Variazioni		Definitive (3+4-5)	Pagate	Rimaste da Pagare	Totale Impegni (7 + 8)	In Più (9 - 6)	In Meno (6 - 9)
			In +	In -						
1	2	3	4	5	6	7	8	9	10	11
1.06.01.	Finanziamento di progetti di ricerca	85.500,00	300.000,00	385.500,00					0,00	0,00
1.06.02.	Accordi e Convenzioni con istituzioni scientifiche nazionali ed internazionali	22.000,00	30.000,00		52.000,00	30.000,00	22.000,00	52.000,00	0,00	0,00
	Totale 1.06. - Trasferimenti passivi	**107.500,00**	**330.000,00**	**385.500,00**	**52.000,00**	**30.000,00**	**22.000,00**	**52.000,00**	**0,00**	**0,00**
	1.08. - Oneri finanziari									
1.08.01.	Interessi passivi su mutui, prestiti, anticipazioni di cassa ed oneri accessori		528,73		528,73	528,73		528,73	0,00	0,00
	Totale 1.08. - Oneri finanziari	**0,00**	**528,73**	**0,00**	**528,73**	**528,73**	**0,00**	**528,73**	**0,00**	**0,00**
	Totale generale 1. - Uscite correnti	**1.199.377,09**	**2.307.197,73**	**1.177.020,33**	**2.329.554,49**	**823.690,12**	**537.372,48**	**1.361.062,60**	**0,00**	**968.491,89**
	2. - Uscite in conto capitale									
	2.10. - Spese per la ricerca scientifica									
2.10.01.	Acquisto attrezzature scientifiche	185.000,57	90.065,00	130.904,95	144.160,62	27.638,44	33.899,88	61.538,32	0,00	82.622,30
2.10.02.	Acquisto materiale bibliografico	368,66		368,66					0,00	0,00
2.10.03.	Manutezione straordinaria attrezzature scientifche								0,00	0,00
	Totale 2.10. - Spese per la ricerca scientifica	**185.369,23**	**90.065,00**	**131.273,61**	**144.160,62**	**27.638,44**	**33.899,88**	**61.538,32**	**0,00**	**82.622,30**

SPESA

Capitolo		Gestione della Competenza 2007								
		Previsioni				Somme Impegnate			Diff. rispetto alle Previsioni	
Codice	Denominazione	Iniziali	Variazioni		Definitive (3+4-5)	Pagate	Rimaste da Pagare	Totale Impegni (7 + 8)	In Più (9 - 6)	In Meno (6 - 9)
			In +	In -						
1	2	3	4	5	6	7	8	9	10	11
	2.12. - Immobilizzazioni immateriali									
2.12.01.	Acquisto software								0,00	0,00
	Totale 2.12. - Immobilizzazioni immateriali	**0,00**	**0,00**	**0,00**	**0,00**	**0,00**	**0,00**	**0,00**	**0,00**	**0,00**
	Totale generale 2. - Uscite in conto capitale	**185.369,23**	**90.065,00**	**131.273,61**	**144.160,62**	**27.638,44**	**33.899,88**	**61.538,32**	**0,00**	**82.622,30**
	Totale 2.05. - Progetti Finanziati U.E.	**1.384.746,32**	**2.397.262,73**	**1.308.293,94**	**2.473.715,11**	**851.328,56**	**571.272,36**	**1.422.600,92**	**0,00**	**1.051.114,19**
	2.07. - Gestione Strutture Osservative Nazionali									
	1. - Uscite correnti									
	1.04. - Spese per acquisizione di beni di consumo e servizi									
1.04.19.	Trasporti, traslochi e facchinaggi								0,00	0,00
	Totale 1.04. - Spese per acquisizione di beni di consumo e servizi	**0,00**	**0,00**	**0,00**	**0,00**	**0,00**	**0,00**	**0,00**	**0,00**	**0,00**
	1.05. - Spese per la ricerca									
1.05.01.	Missioni per la ricerca scientifica	5.037,07	2.000,00	5.037,07	2.000,00		1.255,07	1.255,07	0,00	744,93
1.05.02.	Materiale di consumo per la ricerca scientifica	1.989,02		1.959,42	29,60	29,60		29,60	0,00	0,00

SPESA

Capitolo		Gestione della Competenza 2007								
		Previsioni				Somme Impegnate			Diff. rispetto alle Previsioni	
Codice	Denominazione	Iniziali	Variazioni		Definitive (3+4-5)	Pagate	Rimaste da Pagare	Totale Impegni (7 + 8)	In Più (9 - 6)	In Meno (6 - 9)
			In +	In -						
1	2	3	4	5	6	7	8	9	10	11
1.05.08.	Borse di studio, assegni di ricerca e finanziamento di dottorati		35.255,11		35.255,11		32.849,17	32.849,17	0,00	2.405,94
	Totale 1.05. - Spese per la ricerca	**7.026,09**	**37.255,11**	**6.996,49**	**37.284,71**	**29,60**	**34.104,24**	**34.133,84**	**0,00**	**3.150,87**
	1.06. - Trasferimenti passivi									
1.06.02.	Accordi e Convenzioni con istituzioni scientifiche nazionali ed internazionali		2.250.000,00		2.250.000,00	1.999.959,80	250.000,00	2.249.959,80	0,00	40,20
	Totale 1.06. - Trasferimenti passivi	**0,00**	**2.250.000,00**	**0,00**	**2.250.000,00**	**1.999.959,80**	**250.000,00**	**2.249.959,80**	**0,00**	**40,20**
	Totale generale 1. - Uscite correnti	**7.026,09**	**2.287.255,11**	**6.996,49**	**2.287.284,71**	**1.999.989,40**	**284.104,24**	**2.284.093,64**	**0,00**	**3.191,07**
	2. - Uscite in conto capitale									
	2.10. - Spese per la ricerca scientifica									
2.10.01.	Acquisto attrezzature scientifiche								0,00	0,00
	Totale 2.10. - Spese per la ricerca scientifica	**0,00**	**0,00**	**0,00**	**0,00**	**0,00**	**0,00**	**0,00**	**0,00**	**0,00**
	2.13. - Immobilizzazioni finanziarie									
2.13.01.	Quote di partecipazione ad iniziative comuni ad altri soggetti	200.000,00			200.000,00				0,00	200.000,00

SPESA

Capitolo		Gestione della Competenza 2007								
		Previsioni				Somme Impegnate			Diff. rispetto alle Previsioni	
Codice	Denominazione	Iniziali	Variazioni		Definitive (3+4-5)	Pagate	Rimaste da Pagare	Totale Impegni (7 + 8)	In Più (9 - 6)	In Meno (6 - 9)
			In +	In -						
1	2	3	4	5	6	7	8	9	10	11
	Totale 2.13. - Immobilizzazioni finanziarie	**200.000,00**	**0,00**	**0,00**	**200.000,00**	**0,00**	**0,00**	**0,00**	**0,00**	**200.000,00**
	Totale generale 2. - Uscite in conto capitale	**200.000,00**	**0,00**	**0,00**	**200.000,00**	**0,00**	**0,00**	**0,00**	**0,00**	**200.000,00**
	Totale 2.07. - Gestione Strutture Osservative Nazionali	**207.026,09**	**2.287.255,11**	**6.996,49**	**2.487.284,71**	**1.999.989,40**	**284.104,24**	**2.284.093,64**	**0,00**	**203.191,07**
	2.15. - Attività Spaziali									
	1. - Uscite correnti									
	1.02. - Spese per le commissioni e organismi dell'ente									
1.02.05.	Compensi e rimborsi per le Commissione di concorso		5.000,00	1.653,79	3.346,21	3.346,21		3.346,21	0,00	0,00
	Totale 1.02. - Spese per le commissioni e organismi dell'ente	**0,00**	**5.000,00**	**1.653,79**	**3.346,21**	**3.346,21**	**0,00**	**3.346,21**	**0,00**	**0,00**
	1.03. - Spese per il personale in servizio									
1.03.02.	Stipendi ed assegni fissi per il personale di ricerca	374.000,00	2.081.746,88	251.001,87	2.204.745,01	697.830,97	1.331.718,11	2.029.549,08	0,00	175.195,93
1.03.03.	Stipendi ed assegni fissi per il personale tecnico e amministrativo	141.000,00	383.206,11	5.250,00	518.956,11	87.696,83	271.595,60	359.292,43	0,00	159.663,68
1.03.04.	Fondo per il finanziamento del trattamento accessorio		83.293,79		83.293,79	19.936,62	56.357,17	76.293,79	0,00	7.000,00
1.03.06.	Compensi incentivanti di cui all'attività commerciale								0,00	0,00

SPESA

Capitolo		Gestione della Competenza 2007								
		Previsioni				Somme Impegnate			Diff. rispetto alle Previsioni	
Codice	Denominazione	Iniziali	Variazioni		Definitive (3+4-5)	Pagate	Rimaste da Pagare	Totale Impegni (7 + 8)	In Più (9 - 6)	In Meno (6 - 9)
			In +	In -						
1	2	3	4	5	6	7	8	9	10	11
1.03.12.	Corsi di formazione professionale ed aggiornamento del personale		2.710,00		2.710,00	2.710,00		2.710,00	0,00	0,00
1.03.16.	Imposte, oneri previdenziali e assistenziali a carico dell'ente		743.739,44	21.770,00	721.969,44	296.628,98	388.108,12	684.737,10	0,00	37.232,34
	Totale 1.03. - Spese per il personale in servizio	**515.000,00**	**3.294.696,22**	**278.021,87**	**3.531.674,35**	**1.104.803,40**	**2.047.779,00**	**3.152.582,40**	**0,00**	**379.091,95**
	1.04. - Spese per acquisizione di beni di consumo e servizi									
1.04.01.	Acquisto riviste, periodici e manuali								0,00	0,00
1.04.02.	Materiale di consumo								0,00	0,00
1.04.03.	Spese postali e telegrafiche		1.000,00		1.000,00	2,16	3,84	6,00	0,00	994,00
1.04.04.	Spese telefoniche e canoni di trasmissione dati	662,95	2.943,91	531,59	3.075,27	2.082,70	321,98	2.404,68	0,00	670,59
1.04.05.	Energia elettrica, acqua, gas e riscaldamento								0,00	0,00
1.04.06.	Canoni software		600,00		600,00	491,54		491,54	0,00	108,46
1.04.07.	Mezzi di trasporto: manutenzione ed esercizio								0,00	0,00
1.04.08.	Noleggio apparecchiature								0,00	0,00
1.04.10.	Assicurazioni		250,00		250,00	250,00		250,00	0,00	0,00
1.04.15.	Manutenzione ordinaria immobili								0,00	0,00

SPESA

Capitolo		Gestione della Competenza 2007								
		Previsioni				Somme Impegnate			Diff. rispetto alle Previsioni	
Codice	Denominazione	Iniziali	Variazioni		Definitive (3+4-5)	Pagate	Rimaste da Pagare	Totale Impegni (7 + 8)	In Più (9 - 6)	In Meno (6 - 9)
			In +	In -						
1	2	3	4	5	6	7	8	9	10	11
1.04.17.	Manutenzione ordinaria attrezzature tecniche, macchine e impianti								0,00	0,00
1.04.19.	Trasporti, traslochi e facchinaggi	174,29	6.622,13	768,08	6.028,34	3.284,53	1.323,68	4.608,21	0,00	1.420,13
1.04.23.	Altri servizi di terzi		187.357,39		187.357,39	97.734,93	39.955,80	137.690,73	0,00	49.666,66
	Totale 1.04. - Spese per acquisizione di beni di consumo e servizi	**837,24**	**198.773,43**	**1.299,67**	**198.311,00**	**103.845,86**	**41.605,30**	**145.451,16**	**0,00**	**52.859,84**
	1.05. - Spese per la ricerca									
1.05.01.	Missioni per la ricerca scientifica	3.461.846,25	4.294.227,42	3.399.503,74	4.356.569,93	1.582.445,41	252.157,98	1.834.603,39	0,00	2.521.966,54
1.05.02.	Materiale di consumo per la ricerca scientifica	3.682.740,51	7.653.184,32	6.859.943,76	4.475.981,07	940.329,03	442.064,71	1.382.393,74	0,00	3.093.587,33
1.05.03.	Manutenz. ordinaria attrez. Scientifiche	11.107,80	22.142,33	13.117,80	20.132,33	20.125,28		20.125,28	0,00	7,05
1.05.04.	Realizzazione, stampa, diffusione e spedizione di pubblicazioni	15.178,49	52.404,91	35.557,49	32.025,91	15.403,91	6.263,85	21.667,76	0,00	10.358,15
1.05.05.	Organizzazione convegni e mostre	2.000,00	11.718,88	2.948,80	10.770,08	4.763,01	5,00	4.768,01	0,00	6.002,07
1.05.06.	Attività divulgativa	200,00	4.120,00	278,17	4.041,83	4.041,83		4.041,83	0,00	0,00
1.05.07.	Deposito, mantenimento e tutela dei brevetti								0,00	0,00
1.05.08.	Borse di studio, assegni di ricerca e finanziamento di dottorati	858.258,22	2.512.145,31	696.886,99	2.673.516,54	1.013.945,94	1.118.283,69	2.132.229,63	0,00	541.286,91

SPESA

Capitolo		Gestione della Competenza 2007								
		Previsioni				Somme Impegnate			Diff. rispetto alle Previsioni	
Codice	Denominazione	Iniziali	Variazioni		Definitive (3+4-5)	Pagate	Rimaste da Pagare	Totale Impegni (7 + 8)	In Più (9 - 6)	In Meno (6 - 9)
			In +	In -						
1	2	3	4	5	6	7	8	9	10	11
1.05.09.	Contratti d'opera ed altri rapporti di collaborazione coordinata e continuativa	340.013,50	689.204,94	340.229,39	688.989,05	327.502,32	131.527,95	459.030,27	0,00	229.958,78
1.05.10.	Spese per personale esterno e altre prestazioni professionali	101.800,00	376.086,49	94.414,48	383.472,01	311.122,89	51.976,99	363.099,88	0,00	20.372,13
1.05.11.	Acquisto materiale bibliografico		38,28		38,28	38,28		38,28	0,00	0,00
1.05.12.	Scuole ed attivitá formative		11.364,00		11.364,00	9.470,00		9.470,00	0,00	1.894,00
1.05.13.	Energia grandi attrezzature scientifiche								0,00	0,00
1.05.14.	Riunioni tecnico-scientifiche e stampa di atti	84.165,00	49.233,77	80.798,89	52.599,88	37.528,47	3.626,67	41.155,14	0,00	11.444,74
1.05.15.	Spese tecniche di laboratorio	512.452,82	155.720,60	543.928,00	124.245,42	53.325,60	3.719,40	57.045,00	0,00	67.200,42
1.05.16.	Macchine di laboratorio		120,00		120,00	120,00		120,00	0,00	0,00
	Totale 1.05. - Spese per la ricerca	**9.069.762,59**	**15.831.711,25**	**12.067.607,51**	**12.833.866,33**	**4.320.161,97**	**2.009.626,24**	**6.329.788,21**	**0,00**	**6.504.078,12**
	1.06. - Trasferimenti passivi									
1.06.01.	Finanziamento di progetti di ricerca	2.497.241,37	7.978.152,77	4.866.658,00	5.608.736,14	3.067.454,39	331.858,28	3.399.312,67	0,00	2.209.423,47
1.06.02.	Accordi e Convenzioni con istituzioni scientifiche nazionali ed internazionali	110.000,00	456.056,08	70.915,00	495.141,08	475.116,26	5.700,00	480.816,26	0,00	14.324,82
	Totale 1.06. - Trasferimenti passivi	**2.607.241,37**	**8.434.208,85**	**4.937.573,00**	**6.103.877,22**	**3.542.570,65**	**337.558,28**	**3.880.128,93**	**0,00**	**2.223.748,29**

SPESA

Capitolo		Gestione della Competenza 2007							
		Previsioni				Somme Impegnate			Diff. rispetto alle Previsioni
Codice	Denominazione	Iniziali	Variazioni		Definitive (3+4-5)	Pagate	Rimaste da Pagare	Totale Impegni (7 + 8)	In Più (9 - 6)	In Meno (6 - 9)
			In +	In -						
1	2	3	4	5	6	7	8	9	10	11
	1.07. - Oneri tributari									
1.07.02.	Tasse, tributi vari		54.660,53		54.660,53				0,00	54.660,53
	Totale 1.07. - Oneri tributari	**0,00**	**54.660,53**	**0,00**	**54.660,53**	**0,00**	**0,00**	**0,00**	**0,00**	**54.660,53**
	1.08. - Oneri finanziari									
1.08.01.	Interessi passivi su mutui, prestiti, anticipazioni di cassa ed oneri accessori		4,50		4,50	4,50		4,50	0,00	0,00
	Totale 1.08. - Oneri finanziari	**0,00**	**4,50**	**0,00**	**4,50**	**4,50**	**0,00**	**4,50**	**0,00**	**0,00**
	Totale generale 1. - Uscite correnti	**12.192.841,20**	**27.819.054,78**	**17.286.155,84**	**22.725.740,14**	**9.074.732,59**	**4.436.568,82**	**13.511.301,41**	**0,00**	**9.214.438,73**
	2. - Uscite in conto capitale									
	2.09. - Acquisizione di beni di uso durevole									
2.09.01.	Acquisto impianti e attrezzature		55.383,20	202,44	55.180,76	6.984,96	34.267,00	41.251,96	0,00	13.928,80
2.09.02.	Manutenzione straordinaria impianti e attrezzature		6.000,00		6.000,00		6.000,00	6.000,00	0,00	0,00
2.09.03.	Acquisto di mobili ed arredi		16.300,00		16.300,00	4.492,03	6.388,20	10.880,23	0,00	5.419,77
2.09.04.	Manutenzione straordinaria mobili e arredi								0,00	0,00
2.09.05.	Acquisto automezzi								0,00	0,00
	Totale 2.09. - Acquisizione di	**0,00**	**77.683,20**	**202,44**	**77.480,76**	**11.476,99**	**46.655,20**	**58.132,19**	**0,00**	**19.348,57**

SPESA

Capitolo		Gestione della Competenza 2007								
		Previsioni				Somme Impegnate			Diff. rispetto alle Previsioni	
Codice	Denominazione	Iniziali	Variazioni		Definitive (3+4-5)	Pagate	Rimaste da Pagare	Totale Impegni (7 + 8)	In Più (9 - 6)	In Meno (6 - 9)
			In +	In -						
1	2	3	4	5	6	7	8	9	10	11
	beni di uso durevole									
	2.10. - Spese per la ricerca scientifica									
2.10.01.	Acquisto attrezzature scientifiche	352.873,49	816.901,08	261.544,25	908.230,32	392.003,24	271.953,47	663.956,71	0,00	244.273,61
2.10.02.	Acquisto materiale bibliografico		4.855,69	573,40	4.282,29	678,15	150,00	828,15	0,00	3.454,14
2.10.03.	Manutezione straordinaria attrezzature scientifche								0,00	0,00
2.10.04.	Spese per attività museali								0,00	0,00
	Totale 2.10. - Spese per la ricerca scientifica	**352.873,49**	**821.756,77**	**262.117,65**	**912.512,61**	**392.681,39**	**272.103,47**	**664.784,86**	**0,00**	**247.727,75**
	2.11. - Spese per beni immobili									
2.11.01.	Acquisto beni immobili								0,00	0,00
2.11.02.	Manutenzione straordinaria beni immobili								0,00	0,00
	Totale 2.11. - Spese per beni immobili	**0,00**	**0,00**	**0,00**	**0,00**	**0,00**	**0,00**	**0,00**	**0,00**	**0,00**
	2.12. - Immobilizzazioni immateriali									
2.12.01.	Acquisto software		1.000,00		1.000,00		429,74	429,74	0,00	570,26
	Totale 2.12. - Immobilizzazioni immateriali	**0,00**	**1.000,00**	**0,00**	**1.000,00**	**0,00**	**429,74**	**429,74**	**0,00**	**570,26**
	Totale generale 2. - Uscite in conto capitale	**352.873,49**	**900.439,97**	**262.320,09**	**990.993,37**	**404.158,38**	**319.188,41**	**723.346,79**	**0,00**	**267.646,58**

SPESA

Capitolo		Gestione della Competenza 2007								
		Previsioni				Somme Impegnate			Diff. rispetto alle Previsioni	
Codice	Denominazione	Iniziali	Variazioni		Definitive (3+4-5)	Pagate	Rimaste da Pagare	Totale Impegni (7 + 8)	In Più (9 - 6)	In Meno (6 - 9)
			In +	In -						
1	2	3	4	5	6	7	8	9	10	11
	Totale 2.15. - Attività Spaziali	**12.545.714,69**	**28.719.494,75**	**17.548.475,93**	**23.716.733,51**	**9.478.890,97**	**4.755.757,23**	**14.234.648,20**	**0,00**	**9.482.085,31**
	2.16. - Sistemi Informativi									
	1. - Uscite correnti									
	1.03. - Spese per il personale in servizio									
1.03.12.	Corsi di formazione professionale ed aggiornamento del personale								0,00	0,00
	Totale 1.03. - Spese per il personale in servizio	**0,00**	**0,00**	**0,00**	**0,00**	**0,00**	**0,00**	**0,00**	**0,00**	**0,00**
	1.04. - Spese per acquisizione di beni di consumo e servizi									
1.04.04.	Spese telefoniche e canoni di trasmissione dati								0,00	0,00
1.04.06.	Canoni software		112.000,00	20.000,00	92.000,00	6.989,96	84.846,20	91.836,16	0,00	163,84
1.04.10.	Assicurazioni		1.000,00		1.000,00				0,00	1.000,00
1.04.13.	Spese per la pubblicità di cui all'art. 5 della legge 25/2/1987, n° 67	7.058,77		0,77	7.058,00				0,00	7.058,00
1.04.15.	Manutenzione ordinaria immobili		4.500,00		4.500,00		4.500,00	4.500,00	0,00	0,00
1.04.17.	Manutenzione ordinaria attrezzature tecniche, macchine e impianti		1.157,52		1.157,52	1.157,52		1.157,52	0,00	0,00
1.04.19.	Trasporti, traslochi e facchinaggi		5.736,00		5.736,00		5.736,00	5.736,00	0,00	0,00
1.04.23.	Altri servizi di terzi		615.000,00		615.000,00	606.083,16		606.083,16	0,00	8.916,84

SPESA

Capitolo		Gestione della Competenza 2007								
		Previsioni				Somme Impegnate			Diff. rispetto alle Previsioni	
Codice	Denominazione	Iniziali	Variazioni		Definitive (3+4-5)	Pagate	Rimaste da Pagare	Totale Impegni (7 + 8)	In Più (9 - 6)	In Meno (6 - 9)
			In +	In -						
1	2	3	4	5	6	7	8	9	10	11
1.04.24.	Missioni d'ufficio del personale								0,00	0,00
	Totale 1.04. - Spese per acquisizione di beni di consumo e servizi	**7.058,77**	**739.393,52**	**20.000,77**	**726.451,52**	**614.230,64**	**95.082,20**	**709.312,84**	**0,00**	**17.138,68**
	1.05. - Spese per la ricerca									
1.05.01.	Missioni per la ricerca scientifica	88.466,41	227.584,96	162.285,16	153.766,21	50.489,15	20.572,06	71.061,21	0,00	82.705,00
1.05.02.	Materiale di consumo per la ricerca scientifica	33.550,11	151.816,86	127.604,41	57.762,56	19.656,07	6.884,59	26.540,66	0,00	31.221,90
1.05.03.	Manutenz. ordinaria attrez. Scientifiche		2.744,00	0,66	2.743,34		2.743,34	2.743,34	0,00	0,00
1.05.04.	Realizzazione, stampa, diffusione e spedizione di pubblicazioni								0,00	0,00
1.05.05.	Organizzazione convegni e mostre								0,00	0,00
1.05.08.	Borse di studio, assegni di ricerca e finanziamento di dottorati	43.650,66	166.359,32	25.000,00	185.009,98	26.537,08	137.450,00	163.987,08	0,00	21.022,90
1.05.09.	Contratti d'opera ed altri rapporti di collaborazione coordinata e continuativa	47.990,97	155.202,26	100.894,75	102.298,48	48.139,10	10.374,87	58.513,97	0,00	43.784,51
1.05.10.	Spese per personale esterno e altre prestazioni professionali	13.713,80	6.294,62	3.600,00	16.408,42	6.294,62		6.294,62	0,00	10.113,80
1.05.12.	Scuole ed attività formative								0,00	0,00
1.05.13.	Energia grandi attrezzature scientifiche								0,00	0,00

SPESA

Capitolo		Gestione della Competenza 2007								
		Previsioni				Somme Impegnate			Diff. rispetto alle Previsioni	
Codice	Denominazione	Iniziali	Variazioni		Definitive (3+4-5)	Pagate	Rimaste da Pagare	Totale Impegni (7 + 8)	In Più (9 - 6)	In Meno (6 - 9)
			In +	In -						
1	2	3	4	5	6	7	8	9	10	11
1.05.14.	Riunioni tecnico-scientifiche e stampa di atti		28.200,00		28.200,00	143,50	9.200,00	9.343,50	0,00	18.856,50
1.05.15.	Spese tecniche di laboratorio		3.696,18		3.696,18	3.696,18		3.696,18	0,00	0,00
	Totale 1.05. - Spese per la ricerca	**227.371,95**	**741.898,20**	**419.384,98**	**549.885,17**	**154.955,70**	**187.224,86**	**342.180,56**	**0,00**	**207.704,61**
	1.06. - Trasferimenti passivi									
1.06.01.	Finanziamento di progetti di ricerca								0,00	0,00
1.06.02.	Accordi e Convenzioni con istituzioni scientifiche nazionali ed internazionali		120.000,00		120.000,00	120.000,00		120.000,00	0,00	0,00
	Totale 1.06. - Trasferimenti passivi	**0,00**	**120.000,00**	**0,00**	**120.000,00**	**120.000,00**	**0,00**	**120.000,00**	**0,00**	**0,00**
	1.08. - Oneri finanziari									
1.08.01.	Interessi passivi su mutui, prestiti, anticipazioni di cassa ed oneri accessori		139,57		139,57	71,08	32,95	104,03	0,00	35,54
	Totale 1.08. - Oneri finanziari	**0,00**	**139,57**	**0,00**	**139,57**	**71,08**	**32,95**	**104,03**	**0,00**	**35,54**
	Totale generale 1. - Uscite correnti	**234.430,72**	**1.601.431,29**	**439.385,75**	**1.396.476,26**	**889.257,42**	**282.340,01**	**1.171.597,43**	**0,00**	**224.878,83**
	2. - Uscite in conto capitale									

SPESA

Capitolo		Gestione della Competenza 2007								
		Previsioni				Somme Impegnate			Diff. rispetto alle Previsioni	
Codice	Denominazione	Iniziali	Variazioni		Definitive (3+4-5)	Pagate	Rimaste da Pagare	Totale Impegni (7 + 8)	In Più (9 - 6)	In Meno (6 - 9)
			In +	In -						
1	2	3	4	5	6	7	8	9	10	11
	2.09. - Acquisizione di beni di uso durevole									
2.09.01.	Acquisto impianti e attrezzature	36.293,60	34.691,49		70.985,09	4.892,85	27.582,00	32.474,85	0,00	38.510,24
2.09.03.	Acquisto di mobili ed arredi		2.743,20		2.743,20	2.743,20		2.743,20	0,00	0,00
	Totale 2.09. - Acquisizione di beni di uso durevole	**36.293,60**	**37.434,69**	**0,00**	**73.728,29**	**7.636,05**	**27.582,00**	**35.218,05**	**0,00**	**38.510,24**
	2.10. - Spese per la ricerca scientifica									
2.10.01.	Acquisto attrezzature scientifiche	15.450,52	41.113,57	10.494,37	46.069,72	1.692,00	33.726,00	35.418,00	0,00	10.651,72
2.10.04.	Spese per attività museali								0,00	0,00
	Totale 2.10. - Spese per la ricerca scientifica	**15.450,52**	**41.113,57**	**10.494,37**	**46.069,72**	**1.692,00**	**33.726,00**	**35.418,00**	**0,00**	**10.651,72**
	2.12. - Immobilizzazioni immateriali									
2.12.01.	Acquisto software								0,00	0,00
	Totale 2.12. - Immobilizzazioni immateriali	**0,00**	**0,00**	**0,00**	**0,00**	**0,00**	**0,00**	**0,00**	**0,00**	**0,00**
	Totale generale 2. - Uscite in conto capitale	**51.744,12**	**78.548,26**	**10.494,37**	**119.798,01**	**9.328,05**	**61.308,00**	**70.636,05**	**0,00**	**49.161,96**
	Totale 2.16. - Sistemi Informativi	**286.174,84**	**1.679.979,55**	**449.880,12**	**1.516.274,27**	**898.585,47**	**343.648,01**	**1.242.233,48**	**0,00**	**274.040,79**
	2.17. - Infrastrutture e Laboratori Nazionali									
	1. - Uscite correnti									

SPESA

Capitolo		Gestione della Competenza 2007								
		Previsioni				Somme Impegnate			Diff. rispetto alle Previsioni	
Codice	Denominazione	Iniziali	Variazioni		Definitive (3+4-5)	Pagate	Rimaste da Pagare	Totale Impegni (7 + 8)	In Più (9 - 6)	In Meno (6 - 9)
			In +	In -						
1	2	3	4	5	6	7	8	9	10	11
	1.03. - Spese per il personale in servizio									
1.03.12.	Corsi di formazione professionale ed aggiornamento del personale		1.500,00		1.500,00	997,50		997,50	0,00	502,50
	Totale 1.03. - Spese per il personale in servizio	**0,00**	**1.500,00**	**0,00**	**1.500,00**	**997,50**	**0,00**	**997,50**	**0,00**	**502,50**
	1.04. - Spese per acquisizione di beni di consumo e servizi									
1.04.04.	Spese telefoniche e canoni di trasmissione dati								0,00	0,00
1.04.07.	Mezzi di trasporto: manutenzione ed esercizio								0,00	0,00
1.04.15.	Manutenzione ordinaria immobili								0,00	0,00
1.04.19.	Trasporti, traslochi e facchinaggi		1.500,00		1.500,00	674,59		674,59	0,00	825,41
1.04.23.	Altri servizi di terzi		20.280,00		20.280,00	10.140,00	10.140,00	20.280,00	0,00	0,00
	Totale 1.04. - Spese per acquisizione di beni di consumo e servizi	**0,00**	**21.780,00**	**0,00**	**21.780,00**	**10.814,59**	**10.140,00**	**20.954,59**	**0,00**	**825,41**
	1.05. - Spese per la ricerca									
1.05.01.	Missioni per la ricerca scientifica	3.000,00	350.581,56	333.400,00	20.181,56	592,46		592,46	0,00	19.589,10
1.05.02.	Materiale di consumo per la ricerca scientifica	90.144,42	10.461,54	83.185,27	17.420,69	1.623,76		1.623,76	0,00	15.796,93
1.05.03.	Manutenz. ordinaria attrez. Scientifiche	2.169,01	3.000,00	2.169,01	3.000,00	2.160,00		2.160,00	0,00	840,00

SPESA

Capitolo		Gestione della Competenza 2007								
		Previsioni				Somme Impegnate			Diff. rispetto alle Previsioni	
Codice	Denominazione	Iniziali	Variazioni		Definitive (3+4-5)	Pagate	Rimaste da Pagare	Totale Impegni (7 + 8)	In Più (9 - 6)	In Meno (6 - 9)
			In +	In -						
1	2	3	4	5	6	7	8	9	10	11
1.05.08.	Borse di studio, assegni di ricerca e finanziamento di dottorati	21.429,00	65.000,00	1.000,00	85.429,00	3.115,59	15.384,96	18.500,55	0,00	66.928,45
1.05.09.	Contratti d'opera ed altri rapporti di collaborazione coordinata e continuativa								0,00	0,00
1.05.10.	Spese per personale esterno e altre prestazioni professionali								0,00	0,00
	Totale 1.05. - Spese per la ricerca	**116.742,43**	**429.043,10**	**419.754,28**	**126.031,25**	**7.491,81**	**15.384,96**	**22.876,77**	**0,00**	**103.154,48**
	1.06. - Trasferimenti passivi									
1.06.01.	Finanziamento di progetti di ricerca	54.000,00		4.946,07	49.053,93	11.713,93		11.713,93	0,00	37.340,00
	Totale 1.06. - Trasferimenti passivi	**54.000,00**	**0,00**	**4.946,07**	**49.053,93**	**11.713,93**	**0,00**	**11.713,93**	**0,00**	**37.340,00**
	1.07. - Oneri tributari									
1.07.02.	Tasse, tributi vari								0,00	0,00
	Totale 1.07. - Oneri tributari	**0,00**	**0,00**	**0,00**	**0,00**	**0,00**	**0,00**	**0,00**	**0,00**	**0,00**
	Totale generale 1. - Uscite correnti	**170.742,43**	**452.323,10**	**424.700,35**	**198.365,18**	**31.017,83**	**25.524,96**	**56.542,79**	**0,00**	**141.822,39**
	2. - Uscite in conto capitale									

SPESA

Capitolo		Gestione della Competenza 2007								
		Previsioni				Somme Impegnate			Diff. rispetto alle Previsioni	
Codice	Denominazione	Iniziali	Variazioni		Definitive (3+4-5)	Pagate	Rimaste da Pagare	Totale Impegni (7 + 8)	In Più (9 - 6)	In Meno (6 - 9)
			In +	In -						
1	2	3	4	5	6	7	8	9	10	11
	2.09. - Acquisizione di beni di uso durevole									
2.09.01.	Acquisto impianti e attrezzature								0,00	0,00
2.09.03.	Acquisto di mobili ed arredi								0,00	0,00
	Totale 2.09. - Acquisizione di beni di uso durevole	0,00	0,00	0,00	0,00	0,00	0,00	0,00	0,00	0,00
	2.10. - Spese per la ricerca scientifica									
2.10.01.	Acquisto attrezzature scientifiche	144.227,46	476.313,00	23.861,56	596.678,90	193.738,44	5.400,00	199.138,44	0,00	397.540,46
2.10.03.	Manutezione straordinaria attrezzature scientifche								0,00	0,00
	Totale 2.10. - Spese per la ricerca scientifica	144.227,46	476.313,00	23.861,56	596.678,90	193.738,44	5.400,00	199.138,44	0,00	397.540,46
	Totale generale 2. - Uscite in conto capitale	144.227,46	476.313,00	23.861,56	596.678,90	193.738,44	5.400,00	199.138,44	0,00	397.540,46
	Totale 2.17. - Infrastrutture e Laboratori Nazionali	314.969,89	928.636,10	448.561,91	795.044,08	224.756,27	30.924,96	255.681,23	0,00	539.362,85
	2.18. - Progetti in Scadenza									
	1. - Uscite correnti									
	1.04. - Spese per acquisizione di beni di consumo e servizi									
1.04.04.	Spese telefoniche e canoni di trasmissione dati								0,00	0,00
1.04.19.	Trasporti, traslochi e facchinaggi								0,00	0,00

SPESA

Capitolo		Gestione della Competenza 2007								
		Previsioni				Somme Impegnate			Diff. rispetto alle Previsioni	
Codice	Denominazione	Iniziali	Variazioni		Definitive (3+4-5)	Pagate	Rimaste da Pagare	Totale Impegni (7 + 8)	In Più (9 - 6)	In Meno (6 - 9)
			In +	In -						
1	2	3	4	5	6	7	8	9	10	11
1.04.23.	Altri servizi di terzi								0,00	0,00
	Totale 1.04. - Spese per acquisizione di beni di consumo e servizi	**0,00**	**0,00**	**0,00**	**0,00**	**0,00**	**0,00**	**0,00**	**0,00**	**0,00**
	1.05. - Spese per la ricerca									
1.05.01.	Missioni per la ricerca scientifica	12.158,45	1.569,43	1.908,43	11.819,45	891,84		891,84	0,00	10.927,61
1.05.02.	Materiale di consumo per la ricerca scientifica	10.567,62	5.618,30	9.735,51	6.450,41	3.694,86	369,52	4.064,38	0,00	2.386,03
1.05.03.	Manutenz. ordinaria attrez. Scientifiche		17,19		17,19	17,19		17,19	0,00	0,00
1.05.08.	Borse di studio, assegni di ricerca e finanziamento di dottorati		0,47		0,47	0,47		0,47	0,00	0,00
1.05.10.	Spese per personale esterno e altre prestazioni professionali		9.708,31		9.708,31	8.599,17	1.109,14	9.708,31	0,00	0,00
	Totale 1.05. - Spese per la ricerca	**22.726,07**	**16.913,70**	**11.643,94**	**27.995,83**	**13.203,53**	**1.478,66**	**14.682,19**	**0,00**	**13.313,64**
	1.06. - Trasferimenti passivi									
1.06.01.	Finanziamento di progetti di ricerca	2.193,24	1.813,00		4.006,24				0,00	4.006,24
	Totale 1.06. - Trasferimenti passivi	**2.193,24**	**1.813,00**	**0,00**	**4.006,24**	**0,00**	**0,00**	**0,00**	**0,00**	**4.006,24**
	1.07. - Oneri tributari									

SPESA

Capitolo		Gestione della Competenza 2007								
		Previsioni				Somme impegnate			Diff. rispetto alle Previsioni	
Codice	Denominazione	Iniziali	Variazioni		Definitive (3+4-5)	Pagate	Rimaste da Pagare	Totale Impegni (7 + 8)	In Più (9 - 6)	In Meno (6 - 9)
			In +	In -						
1	2	3	4	5	6	7	8	9	10	11
1.07.02.	Tasse, tributi vari	8.073,43			8.073,43				0,00	8.073,43
	Totale 1.07. - Oneri tributari	**8.073,43**	**0,00**	**0,00**	**8.073,43**	**0,00**	**0,00**	**0,00**	**0,00**	**8.073,43**
	1.08. - Oneri finanziari									
1.08.01.	Interessi passivi su mutui, prestiti, anticipazioni di cassa ed oneri accessori		61,30		61,30	61,30		61,30	0,00	0,00
	Totale 1.08. - Oneri finanziari	**0,00**	**61,30**	**0,00**	**61,30**	**61,30**	**0,00**	**61,30**	**0,00**	**0,00**
	Totale generale 1. - Uscite correnti	**32.992,74**	**18.788,00**	**11.643,94**	**40.136,80**	**13.264,83**	**1.478,66**	**14.743,49**	**0,00**	**25.393,31**
	2. - Uscite in conto capitale									
	2.10. - Spese per la ricerca scientifica									
2.10.01.	Acquisto attrezzature scientifiche	6.430,41			6.430,41	893,43		893,43	0,00	5.536,98
	Totale 2.10. - Spese per la ricerca scientifica	**6.430,41**	**0,00**	**0,00**	**6.430,41**	**893,43**	**0,00**	**893,43**	**0,00**	**5.536,98**
	Totale generale 2. - Uscite in conto capitale	**6.430,41**	**0,00**	**0,00**	**6.430,41**	**893,43**	**0,00**	**893,43**	**0,00**	**5.536,98**
	Totale 2.18. - Progetti in Scadenza	**39.423,15**	**18.788,00**	**11.643,94**	**46.567,21**	**14.158,26**	**1.478,66**	**15.636,92**	**0,00**	**30.930,29**
	Totale 2. - Dipartimento 2 "Progetti di ricerca"	**43.228.743,06**	**65.387.509,79**	**39.400.876,54**	**69.215.376,31**	**23.391.688,62**	**8.927.369,47**	**32.319.058,09**	**0,00**	**36.896.318,22**

SPESA

Capitolo		Gestione della Competenza 2007								
		Previsioni				Somme Impegnate			Diff. rispetto alle Previsioni	
Codice	Denominazione	Iniziali	Variazioni		Definitive (3+4-5)	Pagate	Rimaste da Pagare	Totale Impegni (7 + 8)	In Più (9 - 6)	In Meno (6 - 9)
			In +	In -						
1	2	3	4	5	6	7	8	9	10	11
	Riepilogo dei Titoli									
	Riepilogo dei titoli Centro Resp. Amm.va									
	Titolo I	66.595.672,49	6.071.416,23	6.568.008,10	66.099.080,62	57.014.337,69	1.038.223,64	58.052.561,33	0,00	8.046.519,29
	Titolo II	729.754,21	1.240.300,43	104.231,87	1.865.822,77	1.347.757,46	353.535,81	1.701.293,27	0,00	164.529,50
	Titolo III	2.744.048,91	2.593.707,94	3.137.756,85	2.200.000,00	0,00	0,00	0,00	0,00	2.200.000,00
	Titolo IV	27.285.000,00	3.057.735,51	40.710,51	30.302.025,00	19.795.307,68	2.312.226,35	22.107.534,03	0,00	8.194.490,97
	Totale delle uscite Centro Resp. Amm.va Direzione Amministrativa	**97.354.475,61**	**12.963.160,11**	**9.850.707,33**	**100.466.928,39**	**78.157.402,83**	**3.703.985,80**	**81.861.388,63**	**0,00**	**18.605.539,76**
	Riepilogo dei titoli Centro Resp. Amm.va									
	Titolo I	11.699.244,81	25.142.771,99	15.721.389,49	21.120.627,31	9.538.064,10	5.866.080,54	15.404.144,64	0,00	5.716.482,67
	Titolo II	9.943.434,95	6.124.157,91	3.745.120,66	12.322.472,20	1.413.812,54	2.626.238,69	4.040.051,23	0,00	8.282.420,97
	Titolo IV	495.000,00	10.000,00	5.000,00	500.000,00	231.020,05	0,00	231.020,05	0,00	268.979,95
	Totale delle uscite Centro Resp. Amm.va Dipartimento 1-"Strutture di ricerca"	**22.137.679,76**	**31.276.929,90**	**19.471.510,15**	**33.943.099,51**	**11.182.896,69**	**8.492.319,23**	**19.675.215,92**	**0,00**	**14.267.883,59**
	Riepilogo dei titoli Centro Resp. Amm.va									
	Titolo I	20.900.358,69	54.290.228,41	30.163.793,22	45.026.793,88	18.116.876,84	6.881.840,84	24.998.717,68	0,00	20.028.076,20
	Titolo II	22.328.384,37	11.097.281,38	9.237.083,32	24.188.582,43	5.274.811,78	2.045.528,63	7.320.340,41	0,00	16.868.242,02
	Totale delle uscite Centro Resp. Amm.va Dipartimento 2 "Progetti di ricerca"	**43.228.743,06**	**65.387.509,79**	**39.400.876,54**	**69.215.376,31**	**23.391.688,62**	**8.927.369,47**	**32.319.058,09**	**0,00**	**36.896.318,22**
	Totale delle Uscite	**162.720.898,43**	**109.627.599,80**	**68.723.094,02**	**203.625.404,21**	**112.731.988,14**	**21.123.674,50**	**133.855.662,64**	**0,00**	**69.769.741,57**

SPESA

Capitolo		Gestione della Competenza 2007								
		Previsioni				Somme Impegnate			Diff. rispetto alle Previsioni	
Codice	Denominazione	Iniziali	Variazioni		Definitive (3+4-5)	Pagate	Rimaste da Pagare	Totale Impegni (7 + 8)	In Più (9 - 6)	In Meno (6 - 9)
			In +	In -						
1	2	3	4	5	6	7	8	9	10	11
	Disavanzo Amministrazione									
	Avanzo Finanziario					16.817.358,39		16.817.358,39	16.817.358,39	
	Avanzo di Cassa									
	Totale a Pareggio	162.720.898,43	109.627.599,80	68.723.094,02	203.625.404,21	129.549.346,53	21.123.674,50	150.673.021,03		52.952.383,18

ALL. N. 2 B

ENTRATA

Capitolo	Gestione dei Residui 2007						Gestione di Cassa 2007				Totale dei Residui Attivi al Termine dell'Esercizio 2007 (8 + 14)
Codice	Residui Attivi al I° Gennaio 2007	Riscossi	Rimasti da Riscuotere	Totale (13 + 14)	Variazioni In più (15 - 12)	Variazioni In meno (12 - 15)	Previsioni	Riscossioni (7 + 13)	Diff. rispetto alle Previsioni In Più (19 - 18)	Diff. rispetto alle Previsioni In Meno (18 - 19)	
1	12	13	14	15	16	17	18	19	20	21	22
1.01.01.							64.445.882,52	64.331.882,52	0,00	114.000,00	114.000,00
1.01.02.							291.281,00		0,00	291.281,00	291.281,00
1.01.05.	11.234.876,44		219.886,37	219.886,37		11.014.990,07			0,00	0,00	219.886,37
1.01.06.	8.000,00		8.000,00	8.000,00					0,00	0,00	8.000,00
1.01.07.	70,02		70,02	70,02					0,00	0,00	70,02
1.01.08.									0,00	0,00	
1.01.09.	12,50		12,50	12,50					0,00	0,00	12,50
	11.242.958,96	**0,00**	**227.968,89**	**227.968,89**	**0,00**	**11.014.990,07**	**64.737.163,52**	**64.331.882,52**	**0,00**	**405.281,00**	**633.249,89**
1.02.05.	10.020,00		10.020,00	10.020,00					0,00	0,00	10.020,00
	10.020,00	**0,00**	**10.020,00**	**10.020,00**	**0,00**	**0,00**	**0,00**	**0,00**	**0,00**	**0,00**	**10.020,00**

ENTRATA

Capitolo	Gestione del Residui 2007						Gestione di Cassa 2007				Totale dei Residui Attivi al Termine dell'Esercizio 2007 (8 + 14)
Codice	Residui Attivi al I° Gennaio 2007	Riscossi	Rimasti da Riscuotere	Totale (13 + 14)	Variazioni In più (15 - 12)	Variazioni In meno (12 - 15)	Previsioni	Riscossioni (7 + 13)	Diff. rispetto alle Previsioni In Più (19 - 18)	Diff. rispetto alle Previsioni In Meno (18 - 19)	
1	12	13	14	15	16	17	18	19	20	21	22
1.03.02.							65.624,97	9.647,47	0,00	55.977,50	55.977,50
	0,00	**0,00**	**0,00**	**0,00**	**0,00**	**0,00**	**65.624,97**	**9.647,47**	**0,00**	**55.977,50**	**55.977,50**
1.04.01.							1.461,78	1.461,78	0,00	0,00	
1.04.02.	309,88	309,88		309,88			619,75	619,75	0,00	0,00	309,88
	309,88	**309,88**	**0,00**	**309,88**	**0,00**	**0,00**	**2.081,53**	**2.081,53**	**0,00**	**0,00**	**309,88**
	11.253.288,84	**309,88**	**237.988,89**	**238.298,77**	**0,00**	**11.014.990,07**	**64.804.870,02**	**64.343.611,52**	**0,00**	**461.258,50**	**699.567,27**
3.09.01.	3.555,37	2.024,94	1.530,43	3.555,37			13.920.000,00	11.557.379,90	0,00	2.362.620,10	4.017,15
3.09.02.	33.227,54	17.631,83	15.595,71	33.227,54			9.722.000,00	5.743.525,79	0,00	3.978.474,21	37.447,28
3.09.03.	722,00	639,00	83,00	722,00			600.000,00	443.293,21	0,00	156.706,79	4.548,77

ENTRATA

Capitolo	Gestione dei Residui 2007						Gestione di Cassa 2007				Totale dei Residui Attivi al Termine dell'Esercizio 2007 (8 + 14)
Codice	Residui Attivi al I° Gennaio 2007	Riscossi	Rimasti da Riscuotere	Totale (13 + 14)	Variazioni		Previsioni	Riscossioni (7 + 13)	Diff. rispetto alle Previsioni		
					In più (15 - 12)	In meno (12 - 15)			In Più (19 - 18)	In Meno (18 - 19)	
1	12	13	14	15	16	17	18	19	20	21	22
3.09.04.							100.000,00		0,00	100.000,00	
3.09.05.							25.000,00	19.351,22	0,00	5.648,78	
3.09.06.	163.948,07	72.638,86	89.458,81	162.097,67		1.850,40	466.500,00	110.944,96	0,00	355.555,04	175.520,10
3.09.07.	435.634,87	377.176,48	58.458,39	435.634,87			5.209.414,49	3.162.563,35	0,00	2.046.851,14	1.431.787,20
3.09.08.	2.303,04		2.303,04	2.303,04			29.110,51	29.110,51	0,00	0,00	2.303,04
3.09.09.	9.899,74	9.237,08	662,66	9.899,74			230.000,00	32.453,72	0,00	197.546,28	728,06
	649.290,63	**479.348,19**	**168.092,04**	**647.440,23**	**0,00**	**1.850,40**	**30.302.025,00**	**21.098.622,66**	**0,00**	**9.203.402,34**	**1.656.351,60**
	649.290,63	**479.348,19**	**168.092,04**	**647.440,23**	**0,00**	**1.850,40**	**30.302.025,00**	**21.098.622,66**	**0,00**	**9.203.402,34**	**1.656.351,60**
1.01.01.							666.238,28	443.875,28	0,00	222.363,00	222.363,00
1.01.08.									0,00	0,00	
	0,00	**0,00**	**0,00**	**0,00**	**0,00**	**0,00**	**666.238,28**	**443.875,28**	**0,00**	**222.363,00**	**222.363,00**

ENTRATA

Capitolo	Gestione dei Residui 2007						Gestione di Cassa 2007				Totale dei Residui Attivi al Termine dell'Esercizio 2007 (8 + 14)
					Variazioni				Diff. rispetto alle Previsioni		
Codice	Residui Attivi al I° Gennaio 2007	Riscossi	Rimasti da Riscuotere	Totale (13 + 14)	In più (15 - 12)	In meno (12 - 15)	Previsioni	Riscossioni (7 + 13)	In Più (19 - 18)	In Meno (18 - 19)	
1	12	13	14	15	16	17	18	19	20	21	22
1.03.02.	310,33	300,00	10,33	310,33			324,92	527,50	202,58	0,00	107,75
	310,33	**300,00**	**10,33**	**310,33**	**0,00**	**0,00**	**324,92**	**527,50**	**202,58**	**0,00**	**107,75**
	310,33	**300,00**	**10,33**	**310,33**	**0,00**	**0,00**	**666.563,20**	**444.402,78**	**202,58**	**222.363,00**	**222.470,75**
1.01.01.	28.000,00		28.000,00	28.000,00			15.881.559,77	12.083.556,77	0,00	3.798.003,00	3.826.003,00
1.01.02.							263.000,00	180.000,00	0,00	83.000,00	83.000,00
1.01.03.							18.000,00		0,00	18.000,00	18.000,00
1.01.05.	47.704,77		47.704,77	47.704,77					0,00	0,00	47.704,77
1.01.07.							1.800,00	1.440,00	0,00	360,00	360,00

ENTRATA

Capitolo	Gestione dei Residui 2007						Gestione di Cassa 2007				Totale dei Residui Attivi al Termine dell'Esercizio 2007 (8 + 14)
Codice	Residui Attivi al I° Gennaio 2007	Riscossi	Rimasti da Riscuotere	Totale (13 + 14)	Variazioni In più (15 - 12)	Variazioni In meno (12 - 15)	Previsioni	Riscossioni (7 + 13)	Diff. rispetto alle Previsioni In Più (19 - 18)	Diff. rispetto alle Previsioni In Meno (18 - 19)	
1	12	13	14	15	16	17	18	19	20	21	22
1.01.08.	8.700,96	1,81	8.696,05	8.697,86		3,10	23.254,55	14.560,31	0,00	8.694,24	8.696,05
1.01.09.	100.000,00	88.000,00	12.000,00	100.000,00			67.738,00	142.738,00	75.000,00	0,00	25.000,00
1.01.10.	13.502,58	8.480,00	5.020,00	13.500,00		2,58	114.500,00	56.980,00	0,00	57.520,00	71.020,00
	197.908,31	**96.481,81**	**101.420,82**	**197.902,63**	**0,00**	**5,68**	**16.369.852,32**	**12.479.275,08**	**75.000,00**	**3.965.577,24**	**4.079.783,82**
1.02.02.							6.000,00	6.000,00	0,00	0,00	
1.02.03.							5.415,12	5.415,12	0,00	0,00	
1.02.04.							20.833,33		0,00	20.833,33	20.833,33
1.02.05.	13.131,00	2.168,30	10.962,70	13.131,00			83.942,44	82.323,99	0,00	1.618,45	14.749,45
	13.131,00	**2.168,30**	**10.962,70**	**13.131,00**	**0,00**	**0,00**	**116.190,89**	**93.739,11**	**0,00**	**22.451,78**	**35.582,78**
1.03.01.							1.400,00	1.400,00	0,00	0,00	
1.03.02.	3.018,98	2.619,89	249,52	2.869,41		149,57	200.317,18	195.505,63	0,00	4.811,55	4.749,52

ENTRATA

Capitolo	Gestione dei Residui 2007						Gestione di Cassa 2007				Totale dei Residui Attivi al Termine dell'Esercizio 2007 (8 + 14)
Codice	Residui Attivi al 1° Gennaio 2007	Riscossi	Rimasti da Riscuotere	Totale (13 + 14)	Variazioni In più (15 - 12)	Variazioni In meno (12 - 15)	Previsioni	Riscossioni (7 + 13)	Diff. rispetto alle Previsioni In Più (19 - 18)	Diff. rispetto alle Previsioni In Meno (18 - 19)	
1	12	13	14	15	16	17	18	19	20	21	22
	3.018,98	2.619,89	249,52	2.869,41	0,00	149,57	201.717,18	196.905,63	0,00	4.811,55	4.749,52
1.04.01.							211,92	211,92	0,00	0,00	
1.04.02.							3.000,00	3.000,00	0,00	0,00	
	0,00	0,00	0,00	0,00	0,00	0,00	3.211,92	3.211,92	0,00	0,00	0,00
	214.058,29	101.270,00	112.633,04	213.903,04	0,00	155,25	16.690.972,31	12.773.131,74	75.000,00	3.992.840,57	4.120.116,12
2.05.08.									0,00	0,00	
	0,00	0,00	0,00	0,00	0,00	0,00	0,00	0,00	0,00	0,00	0,00
2.06.02.	7,00					7,00	4.500,00	4.500,00	0,00	0,00	
2.06.04.									0,00	0,00	

ENTRATA

Capitolo	Gestione dei Residui 2007						Gestione di Cassa 2007				Totale dei Residui Attivi al Termine dell'Esercizio 2007 (8 + 14)
Codice	Residui Attivi al I° Gennaio 2007	Riscossi	Rimasti da Riscuotere	Totale (13 + 14)	Variazioni In più (16 - 12)	Variazioni In meno (12 - 15)	Previsioni	Riscossioni (7 + 13)	Diff. rispetto alle Previsioni In Più (19 - 18)	Diff. rispetto alle Previsioni In Meno (18 - 19)	
1	12	13	14	15	16	17	18	19	20	21	22
	7,00	0,00	0,00	0,00	0,00	7,00	4.500,00	4.500,00	0,00	0,00	0,00
	7,00	0,00	0,00	0,00	0,00	7,00	4.500,00	4.500,00	0,00	0,00	0,00
3.09.05.							500.000,00	231.020,05	0,00	268.979,95	
	0,00	0,00	0,00	0,00	0,00	0,00	500.000,00	231.020,05	0,00	268.979,95	0,00
	0,00	0,00	0,00	0,00	0,00	0,00	500.000,00	231.020,05	0,00	268.979,95	0,00
1.01.01.							576.676,21	576.676,21	0,00	0,00	
1.01.08.							100.000,00	70.000,00	0,00	30.000,00	30.000,00
1.01.10.	313.772,48	68.343,33	245.429,15	313.772,48			350.000,00	68.343,33	0,00	281.656,67	595.429,15
	313.772,48	68.343,33	245.429,15	313.772,48	0,00	0,00	1.026.676,21	715.019,54	0,00	311.656,67	625.429,15

ENTRATA

Capitolo	Gestione dei Residui 2007						Gestione di Cassa 2007				Totale dei Residui Attivi al Termine dell'Esercizio 2007 (8 + 14)
Codice	Residui Attivi al I° Gennaio 2007	Riscossi	Rimasti da Riscuotere	Totale (13 + 14)	Variazioni In più (15 - 12)	Variazioni In meno (12 - 15)	Previsioni	Riscossioni (7 + 13)	Diff. rispetto alle Previsioni In Più (19 - 18)	Diff. rispetto alle Previsioni In Meno (18 - 19)	
1	12	13	14	15	16	17	18	19	20	21	22
1.03.02.									0,00	0,00	
	0,00	0,00	0,00	0,00	0,00	0,00	0,00	0,00	0,00	0,00	0,00
	313.772,48	68.343,33	245.429,15	313.772,48	0,00	0,00	1.026.676,21	715.019,54	0,00	311.656,67	625.429,15
2.05.07.	516.456,90		516.456,90	516.456,90			516.456,90		0,00	516.456,90	516.456,90
2.05.08.	1.483.358,09	672.654,31	810.703,78	1.483.358,09			2.046.287,69	672.654,31	0,00	1.373.633,38	1.160.703,78
2.05.09.	450.000,00		450.000,00	450.000,00			450.000,00		0,00	450.000,00	450.000,00
	2.449.814,99	672.654,31	1.777.160,68	2.449.814,99	0,00	0,00	3.012.744,59	672.654,31	0,00	2.340.090,28	2.127.160,68
	2.449.814,99	672.654,31	1.777.160,68	2.449.814,99	0,00	0,00	3.012.744,59	672.654,31	0,00	2.340.090,28	2.127.160,68

ENTRATA

Capitolo	Gestione del Residui 2007						Gestione di Cassa 2007				Totale dei Residui Attivi al Termine dell'Esercizio 2007 (8 + 14)
Codice	Residui Attivi al I° Gennaio 2007	Riscossi	Rimasti da Riscuotere	Totale (13 + 14)	Variazioni In più (15 - 12)	Variazioni In meno (12 - 15)	Previsioni	Riscossioni (7 + 13)	Diff. rispetto alle Previsioni In Più (19 - 18)	Diff. rispetto alle Previsioni In Meno (18 - 19)	
1	12	13	14	15	16	17	18	19	20	21	22
1.01.01.							424.934,00	424.934,00	0,00	0,00	
1.01.02.	137.984,00	98.719,00	39.265,00	137.984,00			44.214,00	142.933,00	98.719,00	0,00	39.265,00
1.01.08.	6,20		3,10	3,10		3,10			0,00	0,00	3,10
	137.990,20	**98.719,00**	**39.268,10**	**137.987,10**	**0,00**	**3,10**	**469.148,00**	**567.867,00**	**98.719,00**	**0,00**	**39.268,10**
1.03.02.									0,00	0,00	
	0,00	**0,00**	**0,00**	**0,00**	**0,00**	**0,00**	**0,00**	**0,00**	**0,00**	**0,00**	**0,00**
	137.990,20	**98.719,00**	**39.268,10**	**137.987,10**	**0,00**	**3,10**	**469.148,00**	**567.867,00**	**98.719,00**	**0,00**	**39.268,10**
1.01.01.							307.053,60	93.089,88	0,00	213.963,72	213.963,72
1.01.05.	25.092,83		25.092,83	25.092,83					0,00	0,00	25.092,83

ENTRATA

Capitolo	Gestione dei Residui 2007						Gestione di Cassa 2007				Totale dei Residui Attivi al Termine dell'Esercizio 2007 (8 + 14)
Codice	Residui Attivi al I° Gennaio 2007	Riscossi	Rimasti da Riscuotere	Totale (13 + 14)	Variazioni In più (15 - 12)	Variazioni In meno (12 - 15)	Previsioni	Riscossioni (7 + 13)	Diff. rispetto alle Previsioni In Più (19 - 18)	Diff. rispetto alle Previsioni In Meno (18 - 19)	
1	12	13	14	15	16	17	18	19	20	21	22
1.01.06.	1.399.369,04	473.121,59	916.416,93	1.389.538,52		9.830,52	472.003,89	560.704,20	88.700,31	0,00	1.124.938,38
1.01.07.	83.838,26		83.838,26	83.838,26					0,00	0,00	83.838,26
1.01.08.	7.889,23	7.889,23		7.889,23			56.732,00	64.621,23	7.889,23	0,00	
1.01.09.									0,00	0,00	
	1.516.189,36	**481.010,82**	**1.025.348,02**	**1.506.358,84**	**0,00**	**9.830,52**	**835.789,49**	**718.415,31**	**96.589,54**	**213.963,72**	**1.447.833,19**
1.02.02.	28.182,00	28.182,00		28.182,00			9.667,00	37.849,00	28.182,00	0,00	
	28.182,00	**28.182,00**	**0,00**	**28.182,00**	**0,00**	**0,00**	**9.667,00**	**37.849,00**	**28.182,00**	**0,00**	**0,00**
1.03.02.	244,80		244,80	244,80			15,02	15,02	0,00	0,00	244,80
	244,80	**0,00**	**244,80**	**244,80**	**0,00**	**0,00**	**15,02**	**15,02**	**0,00**	**0,00**	**244,80**
	1.544.616,16	**509.192,82**	**1.025.592,82**	**1.534.785,64**	**0,00**	**9.830,52**	**845.471,51**	**756.279,33**	**124.771,54**	**213.963,72**	**1.448.077,99**

ENTRATA

Capitolo	Gestione dei Residui 2007						Gestione di Cassa 2007				Totale dei Residui Attivi al Termine dell'Esercizio 2007 (8 + 14)
Codice	Residui Attivi al I° Gennaio 2007	Riscossi	Rimasti da Riscuotere	Totale (13 + 14)	Variazioni In più (15 - 12)	Variazioni In meno (12 - 15)	Previsioni	Riscossioni (7 + 13)	Diff. rispetto alle Previsioni In Più (19 - 18)	Diff. rispetto alle Previsioni In Meno (18 - 19)	
1	12	13	14	15	16	17	18	19	20	21	22
2.05.05.	5.750,00		5.750,00	5.750,00			5.750,00		0,00	5.750,00	5.750,00
	5.750,00	**0,00**	**5.750,00**	**5.750,00**	**0,00**	**0,00**	**5.750,00**	**0,00**	**0,00**	**5.750,00**	**5.750,00**
	5.750,00	**0,00**	**5.750,00**	**5.750,00**	**0,00**	**0,00**	**5.750,00**	**0,00**	**0,00**	**5.750,00**	**5.750,00**
1.01.04.									0,00	0,00	
1.01.05.	14.931,83		14.931,83	14.931,83					0,00	0,00	14.931,83
1.01.07.	563,82		563,82	563,82					0,00	0,00	563,82
1.01.10.	8,00					8,00			0,00	0,00	
	15.503,65	**0,00**	**15.495,65**	**15.495,65**	**0,00**	**8,00**	**0,00**	**0,00**	**0,00**	**0,00**	**15.495,65**
1.02.05.							5.000,00	5.000,00	0,00	0,00	

ENTRATA

Capitolo	Gestione dei Residui 2007						Gestione di Cassa 2007				Totale dei Residui Attivi al Termine dell'Esercizio 2007 (8 + 14)
Codice	Residui Attivi al I° Gennaio 2007	Riscossi	Rimasti da Riscuotere	Totale (13 + 14)	Variazioni In più (15 - 12)	Variazioni In meno (12 - 15)	Previsioni	Riscossioni (7 + 13)	Diff. rispetto alle Previsioni In Più (19 - 18)	Diff. rispetto alle Previsioni In Meno (18 - 19)	
1	12	13	14	15	16	17	18	19	20	21	22
	0,00	**0,00**	**0,00**	**0,00**	**0,00**	**0,00**	**5.000,00**	**5.000,00**	**0,00**	**0,00**	**0,00**
1.03.02.	83,86		83,86	83,86			380,70	380,70	0,00	0,00	83,86
	83,86	**0,00**	**83,86**	**83,86**	**0,00**	**0,00**	**380,70**	**380,70**	**0,00**	**0,00**	**83,86**
	15.587,51	**0,00**	**15.579,51**	**15.579,51**	**0,00**	**8,00**	**5.380,70**	**5.380,70**	**0,00**	**0,00**	**15.579,51**
1.01.01.							41.000,00	41.000,00	0,00	0,00	
1.01.02.	73.125,00		73.125,00	73.125,00					0,00	0,00	73.125,00
1.01.05.	9.857,36		9.857,36	9.857,36					0,00	0,00	9.857,36
1.01.07.							8.472,62	8.472,62	0,00	0,00	
1.01.08.							78.758,87	62.154,37	0,00	16.604,50	16.604,50
1.01.09.							30.521,00	24.521,00	0,00	6.000,00	6.000,00

ENTRATA

Capitolo	Gestione dei Residui 2007						Gestione di Cassa 2007				Totale dei Residui Attivi al Termine dell'Esercizio 2007 (8 + 14)
Codice	Residui Attivi al I° Gennaio 2007	Riscossi	Rimasti da Riscuotere	Totale (13 + 14)	Variazioni In più (15 - 12)	Variazioni In meno (12 - 15)	Previsioni	Riscossioni (7 + 13)	Diff. rispetto alle Previsioni In Più (19 - 18)	Diff. rispetto alle Previsioni In Meno (18 - 19)	
1	12	13	14	15	16	17	18	19	20	21	22
1.01.10.	28.800,00	14.400,00	14.400,00	28.800,00			78.000,00	35.400,00	0,00	42.600,00	71.400,00
	111.782,36	**14.400,00**	**97.382,36**	**111.782,36**	**0,00**	**0,00**	**236.752,49**	**171.547,99**	**0,00**	**65.204,50**	**176.986,86**
1.02.05.	3.000,00	3.000,00		3.000,00			20.368,18	9.514,68	0,00	10.853,50	10.853,50
	3.000,00	**3.000,00**	**0,00**	**3.000,00**	**0,00**	**0,00**	**20.368,18**	**9.514,68**	**0,00**	**10.853,50**	**10.853,50**
1.03.02.							14.023,98	14.023,98	0,00	0,00	
	0,00	**0,00**	**0,00**	**0,00**	**0,00**	**0,00**	**14.023,98**	**14.023,98**	**0,00**	**0,00**	**0,00**
	114.782,36	**17.400,00**	**97.382,36**	**114.782,36**	**0,00**	**0,00**	**271.144,65**	**195.086,65**	**0,00**	**76.058,00**	**187.840,36**
2.05.09.	26.000,00	26.000,00		26.000,00			84.000,00	61.000,00	0,00	23.000,00	49.000,00
	26.000,00	**26.000,00**	**0,00**	**26.000,00**	**0,00**	**0,00**	**84.000,00**	**61.000,00**	**0,00**	**23.000,00**	**49.000,00**

ENTRATA

Capitolo	Gestione del Residui 2007						Gestione di Cassa 2007				Totale dei Residui Attivi al Termine dell'Esercizio 2007 (8 + 14)
Codice	Residui Attivi al I° Gennaio 2007	Riscossi	Rimasti da Riscuotere	Totale (13 + 14)	Variazioni In più (15 - 12)	Variazioni In meno (12 - 15)	Previsioni	Riscossioni (7 + 13)	Diff. rispetto alle Previsioni In Più (19 - 18)	Diff. rispetto alle Previsioni In Meno (18 - 19)	
1	12	13	14	15	16	17	18	19	20	21	22
	26.000,00	**26.000,00**	**0,00**	**26.000,00**	**0,00**	**0,00**	**84.000,00**	**61.000,00**	**0,00**	**23.000,00**	**49.000,00**
1.01.01.	6.955,00	6.955,00		6.955,00			3.300.282,26	151.592,37	0,00	3.148.689,89	3.155.644,89
1.01.02.									0,00	0,00	
	6.955,00	**6.955,00**	**0,00**	**6.955,00**	**0,00**	**0,00**	**3.300.282,26**	**151.592,37**	**0,00**	**3.148.689,89**	**3.155.644,89**
1.03.02.							527,79	527,79	0,00	0,00	
	0,00	**0,00**	**0,00**	**0,00**	**0,00**	**0,00**	**527,79**	**527,79**	**0,00**	**0,00**	**0,00**
	6.955,00	**6.955,00**	**0,00**	**6.955,00**	**0,00**	**0,00**	**3.300.810,05**	**152.120,16**	**0,00**	**3.148.689,89**	**3.155.644,89**

ENTRATA

Capitolo	Gestione dei Residui 2007						Gestione di Cassa 2007				Totale dei Residui Attivi al Termine dell'Esercizio 2007 (8 + 14)
Codice	Residui Attivi al I° Gennaio 2007	Riscossi	Rimasti da Riscuotere	Totale (13 + 14)	Variazioni In più (15 - 12)	Variazioni In meno (12 - 15)	Previsioni	Riscossioni (7 + 13)	Diff. rispetto alle Previsioni In Più (19 - 18)	Diff. rispetto alle Previsioni In Meno (18 - 19)	
1	12	13	14	15	16	17	18	19	20	21	22
1.01.01.							2.165.019,85	1.067.919,85	0,00	1.097.100,00	1.097.100,00
1.01.02.	15.260.411,55	2.689.293,69	12.571.117,86	15.260.411,55			12.444.616,14	2.689.293,69	0,00	9.755.322,45	22.706.734,00
1.01.03.	35.000,00	35.000,00		35.000,00			77.500,00	35.000,00	0,00	42.500,00	42.500,00
1.01.04.							3.013.000,00	3.013.000,00	0,00	0,00	
1.01.05.	57.119,82		57.119,82	57.119,82					0,00	0,00	57.119,82
1.01.06.	570.510,73		570.510,73	570.510,73					0,00	0,00	570.510,73
1.01.07.	30.500,00	30.500,00		30.500,00			334.356,98	153.856,98	0,00	180.500,00	211.000,00
1.01.08.							218.747,05	182.756,00	0,00	35.991,05	35.991,05
1.01.09.							10.000,00		0,00	10.000,00	10.000,00
1.01.10.	2.773.098,54	28.130,06	2.744.968,48	2.773.098,54			268.448,00	28.130,06	0,00	240.317,94	3.013.416,48
	18.726.640,64	**2.782.923,75**	**15.943.716,89**	**18.726.640,64**	**0,00**	**0,00**	**18.531.688,02**	**7.169.956,58**	**0,00**	**11.361.731,44**	**27.744.372,08**
1.02.02.							195.000,00	195.000,00	0,00	0,00	

ENTRATA

Capitolo	Gestione dei Residui 2007						Gestione di Cassa 2007				Totale dei Residui Attivi al Termine dell'Esercizio 2007 (8 + 14)
Codice	Residui Attivi al I° Gennaio 2007	Riscossi	Rimasti da Riscuotere	Totale (13 + 14)	Variazioni In più (15 - 12)	Variazioni In meno (12 - 15)	Previsioni	Riscossioni (7 + 13)	Diff. rispetto alle Previsioni In Più (19 - 18)	Diff. rispetto alle Previsioni In Meno (18 - 19)	
1	12	13	14	15	16	17	18	19	20	21	22
1.02.05.	29.240,00		29.240,00	29.240,00			29.240,00		0,00	29.240,00	29.240,00
	29.240,00	**0,00**	**29.240,00**	**29.240,00**	**0,00**	**0,00**	**224.240,00**	**195.000,00**	**0,00**	**29.240,00**	**29.240,00**
1.03.02.	17.852,58		17.852,58	17.852,58			8.255,87	6.473,59	0,00	1.782,28	19.634,86
	17.852,58	**0,00**	**17.852,58**	**17.852,58**	**0,00**	**0,00**	**8.255,87**	**6.473,59**	**0,00**	**1.782,28**	**19.634,86**
	18.773.733,22	**2.782.923,75**	**15.990.809,47**	**18.773.733,22**	**0,00**	**0,00**	**18.764.183,89**	**7.371.430,17**	**0,00**	**11.392.753,72**	**27.793.246,94**
2.05.08.	14.760,00		14.760,00	14.760,00			14.760,00		0,00	14.760,00	14.760,00
	14.760,00	**0,00**	**14.760,00**	**14.760,00**	**0,00**	**0,00**	**14.760,00**	**0,00**	**0,00**	**14.760,00**	**14.760,00**
2.06.02.							1.650,00		0,00	1.650,00	1.650,00

ENTRATA

Capitolo	Gestione dei Residui 2007						Gestione di Cassa 2007				Totale dei Residui Attivi al Termine dell'Esercizio 2007 (8 + 14)
Codice	Residui Attivi al I° Gennaio 2007	Riscossi	Rimasti da Riscuotere	Totale (13 + 14)	Variazioni In più (15 - 12)	Variazioni In meno (12 - 15)	Previsioni	Riscossioni (7 + 13)	Diff. rispetto alle Previsioni In Più (19 - 18)	Diff. rispetto alle Previsioni In Meno (18 - 19)	
1	12	13	14	15	16	17	18	19	20	21	22
	0,00	**0,00**	**0,00**	**0,00**	**0,00**	**0,00**	**1.650,00**	**0,00**	**0,00**	**1.650,00**	**1.650,00**
2.07.01.	2.500.000,00		2.500.000,00	2.500.000,00					0,00	0,00	2.500.000,00
	2.500.000,00	**0,00**	**2.500.000,00**	**2.500.000,00**	**0,00**	**0,00**	**0,00**	**0,00**	**0,00**	**0,00**	**2.500.000,00**
	2.514.760,00	**0,00**	**2.514.760,00**	**2.514.760,00**	**0,00**	**0,00**	**16.410,00**	**0,00**	**0,00**	**16.410,00**	**2.516.410,00**
1.01.01.							300.000,00	300.000,00	0,00	0,00	
1.01.06.	222.026,34	61.834,34	160.192,00	222.026,34			739.502,28	365.015,37	0,00	374.486,91	461.513,25
1.01.07.	22.692,81		22.692,81	22.692,81			335.217,81	334.525,00	0,00	692,81	22.692,81
1.01.08.							437.738,00	279.166,95	0,00	158.571,05	158.571,05
	244.719,15	**61.834,34**	**182.884,81**	**244.719,15**	**0,00**	**0,00**	**1.812.458,09**	**1.278.707,32**	**0,00**	**533.750,77**	**642.777,11**

ENTRATA

Capitolo	Gestione dei Residui 2007						Gestione di Cassa 2007				Totale dei Residui Attivi al Termine dell'Esercizio 2007 (8 + 14)
Codice	Residui Attivi al I° Gennaio 2007	Riscossi	Rimasti da Riscuotere	Totale (13 + 14)	Variazioni In più (15 - 12)	Variazioni In meno (12 - 15)	Previsioni	Riscossioni (7 + 13)	Diff. rispetto alle Previsioni In Più (19 - 18)	Diff. rispetto alle Previsioni In Meno (18 - 19)	
1	12	13	14	15	16	17	18	19	20	21	22
1.03.02.							1.068,90	1.068,90	0,00	0,00	
	0,00	**0,00**	**0,00**	**0,00**	**0,00**	**0,00**	**1.068,90**	**1.068,90**	**0,00**	**0,00**	**0,00**
	244.719,15	**61.834,34**	**182.884,81**	**244.719,15**	**0,00**	**0,00**	**1.813.526,99**	**1.279.776,22**	**0,00**	**533.750,77**	**642.777,11**
1.01.01.							1.987.255,11	1.700.000,00	0,00	287.255,11	287.255,11
	0,00	**0,00**	**0,00**	**0,00**	**0,00**	**0,00**	**1.987.255,11**	**1.700.000,00**	**0,00**	**287.255,11**	**287.255,11**
	0,00	**0,00**	**0,00**	**0,00**	**0,00**	**0,00**	**1.987.255,11**	**1.700.000,00**	**0,00**	**287.255,11**	**287.255,11**

ENTRATA

Capitolo	Gestione dei Residui 2007						Gestione di Cassa 2007				Totale dei Residui Attivi al Termine dell'Esercizio 2007 (8 + 14)
Codice	Residui Attivi al I° Gennaio 2007	Riscossi	Rimasti da Riscuotere	Totale (13 + 14)	Variazioni In più (15 - 12)	Variazioni In meno (12 - 15)	Previsioni	Riscossioni (7 + 13)	Diff. rispetto alle Previsioni In Più (19 - 18)	Diff. rispetto alle Previsioni In Meno (18 - 19)	
1	12	13	14	15	16	17	18	19	20	21	22
1.01.01.							411.000,00	411.000,00	0,00	0,00	
1.01.02.									0,00	0,00	
1.01.04.	466.811,78	276.265,92	190.545,86	466.811,78			16.072.360,45	12.122.765,60	0,00	3.949.594,85	4.276.302,24
1.01.05.	461.879,87		461.879,87	461.879,87					0,00	0,00	461.879,87
1.01.07.	5.000,00		5.000,00	5.000,00			90.000,00	90.000,00	0,00	0,00	5.000,00
1.01.08.	3.139,23		3.139,23	3.139,23			1.048.873,76	67.035,45	0,00	981.838,31	984.977,54
1.01.09.	25.340,00	12.670,00	12.670,00	25.340,00			112.717,98	37.726,98	0,00	74.991,00	100.331,00
1.01.10.									0,00	0,00	
	962.170,88	**288.935,92**	**673.234,96**	**962.170,88**	**0,00**	**0,00**	**17.734.952,19**	**12.728.528,03**	**0,00**	**5.006.424,16**	**5.828.490,65**
1.02.02.	676,43		676,43	676,43					0,00	0,00	676,43
1.02.04.	1.245.672,34	935.288,74	310.383,60	1.245.672,34			614.803,40	1.014.376,24	399.572,84	0,00	370.046,10
1.02.05.	1.748.503,00	61.222,00	1.687.281,00	1.748.503,00			1.053.612,67	158.070,25	0,00	895.542,42	2.368.045,42
	2.994.851,77	**996.510,74**	**1.998.341,03**	**2.994.851,77**	**0,00**	**0,00**	**1.668.416,07**	**1.172.446,49**	**399.572,84**	**895.542,42**	**2.738.767,95**

ENTRATA

Capitolo	Gestione dei Residui 2007						Gestione di Cassa 2007				Totale dei Residui Attivi al Termine dell'Esercizio 2007 (8 + 14)
					Variazioni		Previsioni	Riscossioni	Diff. rispetto alle Previsioni		
Codice	Residui Attivi al I° Gennaio 2007	Riscossi	Rimasti da Riscuotere	Totale (13 + 14)	In più (15 - 12)	In meno (12 - 15)		(7 + 13)	In Più (19 - 18)	In Meno (18 - 19)	
1	12	13	14	15	16	17	18	19	20	21	22
1.03.02.	2.307,43	691,24	1.502,59	2.193,83		113,60	14.439,97	1.507,30	0,00	12.932,67	15.126,50
	2.307,43	**691,24**	**1.502,59**	**2.193,83**	**0,00**	**113,60**	**14.439,97**	**1.507,30**	**0,00**	**12.932,67**	**15.126,50**
	3.959.330,08	**1.286.137,90**	**2.673.078,58**	**3.959.216,48**	**0,00**	**113,60**	**19.417.808,23**	**13.902.481,82**	**399.572,84**	**5.914.899,25**	**8.582.385,10**
2.05.03.									0,00	0,00	
	0,00	**0,00**	**0,00**	**0,00**	**0,00**	**0,00**	**0,00**	**0,00**	**0,00**	**0,00**	**0,00**
	0,00	**0,00**	**0,00**	**0,00**	**0,00**	**0,00**	**0,00**	**0,00**	**0,00**	**0,00**	**0,00**
1.01.01.							895.000,00		0,00	895.000,00	895.000,00
1.01.02.	409.807,99	155.088,81	254.719,18	409.807,99				155.088,81	155.088,81	0,00	254.719,18

ENTRATA

Capitolo	Gestione dei Residui 2007						Gestione di Cassa 2007				Totale dei Residui Attivi al Termine dell'Esercizio 2007 (8 + 14)
Codice	Residui Attivi al I° Gennaio 2007	Riscossi	Rimasti da Riscuotere	Totale (13 + 14)	Variazioni In più (15 - 12)	Variazioni In meno (12 - 15)	Previsioni	Riscossioni (7 + 13)	Diff. rispetto alle Previsioni In Più (19 - 18)	Diff. rispetto alle Previsioni In Meno (18 - 19)	
1	12	13	14	15	16	17	18	19	20	21	22
1.01.06.	21.994,00		21.994,00	21.994,00			220.540,00	148.316,51	0,00	72.223,49	22.026,95
1.01.08.							28.400,00		0,00	28.400,00	28.400,00
1.01.10.	110.700,00		110.700,00	110.700,00					0,00	0,00	110.700,00
	542.501,99	**155.088,81**	**387.413,18**	**542.501,99**	**0,00**	**0,00**	**1.143.940,00**	**303.405,32**	**155.088,81**	**995.623,49**	**1.310.846,13**
1.03.02.									0,00	0,00	
	0,00	**0,00**	**0,00**	**0,00**	**0,00**	**0,00**	**0,00**	**0,00**	**0,00**	**0,00**	**0,00**
	542.501,99	**155.088,81**	**387.413,18**	**542.501,99**	**0,00**	**0,00**	**1.143.940,00**	**303.405,32**	**155.088,81**	**995.623,49**	**1.310.846,13**
2.05.01.	49.230,15	26.940,63	22.289,52	49.230,15				26.940,63	26.940,63	0,00	22.289,52
2.05.05.							9.589,69		0,00	9.589,69	
	49.230,15	**26.940,63**	**22.289,52**	**49.230,15**	**0,00**	**0,00**	**9.589,69**	**26.940,63**	**26.940,63**	**9.589,69**	**22.289,52**
	49.230,15	**26.940,63**	**22.289,52**	**49.230,15**	**0,00**	**0,00**	**9.589,69**	**26.940,63**	**26.940,63**	**9.589,69**	**22.289,52**

ENTRATA

Capitolo	Gestione dei Residui 2007						Gestione di Cassa 2007				Totale dei Residui Attivi al Termine dell'Esercizio 2007 (8 + 14)
Codice	Residui Attivi al I° Gennaio 2007	Riscossi	Rimasti da Riscuotere	Totale (13 + 14)	Variazioni In più (15 - 12)	Variazioni In meno (12 - 15)	Previsioni	Riscossioni (7 + 13)	Diff. rispetto alle Previsioni In Più (19 - 18)	Diff. rispetto alle Previsioni In Meno (18 - 19)	
1	12	13	14	15	16	17	18	19	20	21	22
1.01.01.									0,00	0,00	
1.01.02.							350.000,00	105.000,00	0,00	245.000,00	245.000,00
1.01.09.									0,00	0,00	
1.01.10.	221.000,00		221.000,00	221.000,00			221.000,00		0,00	221.000,00	221.000,00
	221.000,00	**0,00**	**221.000,00**	**221.000,00**	**0,00**	**0,00**	**571.000,00**	**105.000,00**	**0,00**	**466.000,00**	**466.000,00**
1.03.02.							374,54	374,54	0,00	0,00	
	0,00	**0,00**	**0,00**	**0,00**	**0,00**	**0,00**	**374,54**	**374,54**	**0,00**	**0,00**	**0,00**
	221.000,00	**0,00**	**221.000,00**	**221.000,00**	**0,00**	**0,00**	**571.374,54**	**105.374,54**	**0,00**	**466.000,00**	**466.000,00**
2.05.01.	90.830,24		90.830,24	90.830,24					0,00	0,00	90.830,24

ENTRATA

Capitolo	Gestione dei Residui 2007						Gestione di Cassa 2007				Totale dei Residui Attivi al Termine dell'Esercizio 2007 (8 + 14)
					Variazioni		Previsioni	Riscossioni	Diff. rispetto alle Previsioni		
Codice	Residui Attivi al I° Gennaio 2007	Riscossi	Rimasti da Riscuotere	Totale (13 + 14)	In più (15 - 12)	In meno (12 - 15)		(7 + 13)	In Più (19 - 18)	In Meno (18 - 19)	
1	12	13	14	15	16	17	18	19	20	21	22
	90.830,24	**0,00**	**90.830,24**	**90.830,24**	**0,00**	**0,00**	**0,00**	**0,00**	**0,00**	**0,00**	**90.830,24**
	90.830,24	**0,00**	**90.830,24**	**90.830,24**	**0,00**	**0,00**	**0,00**	**0,00**	**0,00**	**0,00**	**90.830,24**
1.01.01.	13.000,00		13.000,00	13.000,00					0,00	0,00	13.000,00
1.01.06.	68.855,19	63.397,47		63.397,47		5.457,72	68.855,19	63.397,47	0,00	5.457,72	
	81.855,19	**63.397,47**	**13.000,00**	**76.397,47**	**0,00**	**5.457,72**	**68.855,19**	**63.397,47**	**0,00**	**5.457,72**	**13.000,00**
1.03.02.									0,00	0,00	
	0,00	**0,00**	**0,00**	**0,00**	**0,00**	**0,00**	**0,00**	**0,00**	**0,00**	**0,00**	**0,00**
	81.855,19	**63.397,47**	**13.000,00**	**76.397,47**	**0,00**	**5.457,72**	**68.855,19**	**63.397,47**	**0,00**	**5.457,72**	**13.000,00**

ENTRATA

Capitolo	Gestione dei Residui 2007						Previsioni	Gestione di Cassa 2007			Totale dei Residui Attivi al Termine dell'Esercizio 2007 (8 + 14)
					Variazioni			Riscossioni (7 + 13)	Diff. rispetto alle Previsioni		
Codice	Residui Attivi al 1° Gennaio 2007	Riscossi	Rimasti da Riscuotere	Totale (13 + 14)	In più (15 - 12)	In meno (12 - 15)			In Più (19 - 18)	In Meno (18 - 19)	
1	12	13	14	15	16	17	18	19	20	21	22

ENTRATA

Capitolo	Gestione dei Residui 2007						Gestione di Cassa 2007				Totale dei Residui Attivi al Termine dell'Esercizio 2007 (8 + 14)
					Variazioni		Previsioni	Riscossioni	Diff. rispetto alle Previsioni		
Codice	Residui Attivi al I° Gennaio 2007	Riscossi	Rimasti da Riscuotere	Totale (13 + 14)	In più (15 - 12)	In meno (12 - 15)		(7 + 13)	In Più (19 - 18)	In Meno (18 - 19)	
1	12	13	14	15	16	17	18	19	20	21	22
	11.253.599,17	609,88	237.999,22	238.609,10	0,00	11.014.990,07	65.471.433,22	64.788.014,30	0,00	683.418,92	922.028,02
	649.290,63	479.348,19	168.092,04	647.440,23	0,00	1.850,40	30.302.025,00	21.098.622,66	0,00	9.203.402,34	1.656.351,60
	11.902.889,80	**479.958,07**	**406.091,26**	**886.049,33**	**0,00**	**11.016.840,47**	**95.773.458,22**	**85.886.636,96**	**0,00**	**9.886.821,26**	**2.578.379,62**
	2.340.807,00	794.925,15	1.535.884,98	2.330.810,13	0,00	9.996,87	19.308.793,38	15.012.764,96	201.601,31	4.497.629,73	6.436.311,23
	2.481.571,99	698.654,31	1.782.910,68	2.481.564,99	0,00	7,00	3.106.994,59	738.154,31	0,00	2.368.840,28	2.181.910,68
	0,00	0,00	0,00	0,00	0,00	0,00	500.000,00	231.020,05	0,00	268.979,95	0,00
	4.822.378,99	**1.493.579,46**	**3.318.795,66**	**4.812.375,12**	**0,00**	**10.003,87**	**22.915.787,97**	**15.981.939,32**	**201.601,31**	**7.135.449,96**	**8.618.221,91**
	23.830.094,63	4.356.337,27	19.468.186,04	23.824.523,31	0,00	5.571,32	47.067.754,00	24.877.985,70	399.572,84	22.589.341,14	42.251.155,28
	2.654.820,39	26.940,63	2.627.879,76	2.654.820,39	0,00	0,00	25.999,69	26.940,63	26.940,63	25.999,69	2.629.529,76
	26.484.915,02	**4.383.277,90**	**22.096.065,80**	**26.479.343,70**	**0,00**	**5.571,32**	**47.093.753,69**	**24.904.926,33**	**426.513,47**	**22.615.340,83**	**44.880.685,04**
	43.210.183,81	**6.356.815,43**	**25.820.952,72**	**32.177.768,15**	**0,00**	**11.032.415,66**	**165.782.999,88**	**126.773.502,61**	**880.295,40**	**39.889.792,67**	**56.077.286,57**

ENTRATA

Capitolo	Gestione dei Residui 2007						Gestione di Cassa 2007				Totale dei Residui Attivi al Termine dell'Esercizio 2007 (8 + 14)
Codice	Residui Attivi al 1° Gennaio 2007	Riscossi	Rimasti da Riscuotere	Totale (13 + 14)	Variazioni		Previsioni	Riscossioni (7 + 13)	Diff. rispetto alle Previsioni		
					In più (15 - 12)	In meno (12 - 15)			In Più (19 - 18)	In Meno (18 - 19)	
1	12	13	14	15	16	17	18	19	20	21	22
							48.801.206,59			48.801.206,59	
	43.210.183,81	6.356.815,43	25.820.952,72	32.177.768,15	0,00	11.032.415,66	214.584.206,47	126.773.502,61	0,00	87.810.703,86	56.077.286,57

SPESA

Capitolo	Gestione dei Residui 2007						Gestione di Cassa 2007				Totale dei Residui Passivi al Termine dell'Esercizio 2007 (8 + 14)
Codice	Residui Passivi al I° Gennaio 2007	Pagati	Rimasti da Pagare	Totale (13 + 14)	Variazioni In più (15 - 12)	Variazioni In meno (12 - 15)	Previsioni	Pagamenti (7 + 13)	Diff. rispetto alle Previsioni In Più (19 - 18)	Diff. rispetto alle Previsioni In Meno (18 - 19)	
1	12	13	14	15	16	17	18	19	20	21	22
1.01.01.	113.615,00	84.213,31	20.165,22	104.378,53		9.236,47	480.000,00	211.040,09	0,00	268.959,91	129.171,51
1.01.02.	7.339,70	7.339,70		7.339,70			80.000,00	74.154,33	0,00	5.845,67	6.986,67
1.01.03.	7.075,42	6.556,74	518,68	7.075,42			22.000,00	8.978,58	0,00	13.021,42	632,08
	128.030,12	**98.109,75**	**20.683,90**	**118.793,65**	**0,00**	**9.236,47**	**582.000,00**	**294.173,00**	**0,00**	**287.827,00**	**136.790,26**
1.02.01.	300.000,00		300.000,00	300.000,00			170.000,00	166.040,40	0,00	3.959,60	300.000,00
1.02.02.	13.759,78	6.787,28		6.787,28		6.972,50	270.000,00	268.835,68	0,00	1.164,32	487,32
1.02.04.	50.410,33		7.030,66	7.030,66		43.379,67	53.605,94	17.163,65	0,00	36.442,29	8.230,66
1.02.05.	84,21	84,21		84,21			28.102,09	17.625,77	0,00	10.476,32	10.560,53

SPESA

Capitolo	Gestione dei Residui 2007						Gestione di Cassa 2007				Totale dei Residui Passivi al Termine dell'Esercizio 2007 (8 + 14)
Codice	Residui Passivi al I° Gennaio 2007	Pagati	Rimasti da Pagare	Totale (13 + 14)	Variazioni In più (15 - 12)	Variazioni In meno (12 - 15)	Previsioni	Pagamenti (7 + 13)	Diff. rispetto alle Previsioni In Più (19 - 18)	Diff. rispetto alle Previsioni In Meno (18 - 19)	
1	12	13	14	15	16	17	18	19	20	21	22
1.02.06	250,00					250,00	12.501,53	10,00		12.491,53	
	364.504,32	**6.871,49**	**307.030,66**	**313.902,15**	**0,00**	**50.602,17**	**534.209,56**	**469.675,50**	**0,00**	**64.534,06**	**319.278,51**
1.03.01.	21.000,00	21.000,00		21.000,00			428.329,99	289.257,98	0,00	139.072,01	121.449,78
1.03.02.	3.378.490,09	164.458,92		164.458,92		3.214.031,17	27.235.756,00	27.110.131,23	0,00	125.624,77	76.978,38
1.03.03.	7.352.488,62		1.854.685,27	1.854.685,27		5.497.803,35	12.795.381,15	11.407.360,81	0,00	1.388.020,34	1.982.905,98
1.03.04.	2.091.492,02	83.342,02	2.008.150,00	2.091.492,02			4.998.658,37	1.547.806,32	0,00	3.450.852,05	2.047.829,18
1.03.05.	154.141,69	14.522,58	139.619,11	154.141,69			447.974,42	278.000,06	0,00	169.974,36	139.619,11
1.03.10.							1.262,65	1.262,65	0,00	0,00	
1.03.12.	68.878,09	67.688,09	1.190,00	68.878,09			327.935,33	122.822,70	0,00	205.112,63	16.528,23
1.03.13.							649.234,23		0,00	649.234,23	
1.03.14.	22.557,67	22.557,66		22.557,66		0,01	80.000,00	67.478,90	0,00	12.521,10	194,08
1.03.15.	9.477,87	7.787,87	1.690,00	9.477,87			202.126,21	64.539,73	0,00	137.586,48	1.690,00
1.03.16.	6.259.323,50	13.958,51	3.465.708,27	3.479.666,78		2.779.656,72	15.849.797,14	14.730.898,23	0,00	1.118.898,91	3.633.199,27

SPESA

Capitolo	Gestione dei Residui 2007						Gestione di Cassa 2007				Totale dei Residui Passivi al Termine dell'Esercizio 2007 (8 + 14)
					Variazioni				Diff. rispetto alle Previsioni		
Codice	Residui Passivi al 1° Gennaio 2007	Pagati	Rimasti da Pagare	Totale (13 + 14)	In più (15 - 12)	In meno (12 - 15)	Previsioni	Pagamenti (7 + 13)	In Più (19 - 18)	In Meno (18 - 19)	
1	12	13	14	15	16	17	18	19	20	21	22
1.03.17.									0,00	0,00	
	19.357.849,55	**395.315,65**	**7.471.042,65**	**7.866.358,30**	**0,00**	**11.491.491,25**	**63.016.455,49**	**55.619.558,61**	**0,00**	**7.396.896,88**	**8.020.394,01**
1.04.01.	6.546,98	1.683,00		1.683,00		4.863,98	2.148,87	3.356,67	1.207,80	0,00	475,20
1.04.02.	153.014,29	142.437,15	15,37	142.452,52		10.561,77	27.618,00	155.837,88	128.219,88	0,00	13.482,52
1.04.03.	137,03		33,97	33,97		103,06	5.869,28	5.869,28	0,00	0,00	33,97
1.04.04.	38.234,36	12.914,25		12.914,25		25.320,11	50.019,61	38.634,80	0,00	11.384,81	24.233,85
1.04.05.	8.745,66	8.280,76	183,18	8.463,94		281,72	39.389,80	35.609,38	0,00	3.780,42	11.672,77
1.04.06.	47.121,03	30.548,97	16.128,06	46.677,03		444,00	196.903,34	217.609,27	20.705,93	0,00	22.308,06
1.04.07.	7.903,95	3.694,61	834,01	4.528,62		3.375,33	14.127,34	14.896,84	769,50	0,00	3.759,12
1.04.08.	9.892,89	883,20	5.080,34	5.963,54		3.929,35	13.552,00	8.289,42	0,00	5.262,58	8.861,67
1.04.09.	10,00					10,00	90.522,76	90.522,76	0,00	0,00	
1.04.10.	79.302,76		78.065,76	78.065,76		1.237,00	118.633,60	112.971,46	0,00	5.662,14	83.727,90
1.04.11.									0,00	0,00	
1.04.12.							5.367,53	1.016,40	0,00	4.351,13	4.284,00

SPESA

Capitolo	Gestione dei Residui 2007						Gestione di Cassa 2007				Totale dei Residui Passivi al Termine dell'Esercizio 2007 (8 + 14)
Codice	Residui Passivi al I° Gennaio 2007	Pagati	Rimasti da Pagare	Totale (13 + 14)	Variazioni In più (15 - 12)	Variazioni In meno (12 - 15)	Previsioni	Pagamenti (7 + 13)	Diff. rispetto alle Previsioni In Più (19 - 18)	Diff. rispetto alle Previsioni In Meno (18 - 19)	
1	12	13	14	15	16	17	18	19	20	21	22
1.04.13.									0,00	0,00	
1.04.14.	65.584,00	60.040,00	5.544,00	65.584,00			43.290,00	79.185,00	35.895,00	0,00	29.689,00
1.04.15.	13.676,96	11.316,34	1.305,82	12.622,16		1.054,80	15.607,30	19.733,33	4.126,03	0,00	5.156,13
1.04.17.	25.391,07	17.976,89	6.631,38	24.608,27		782,80	30.625,40	36.145,69	5.520,29	0,00	19.084,50
1.04.18.	18.813,40	15.534,78	3.278,62	18.813,40			17.821,92	27.987,86	10.165,94	0,00	8.647,46
1.04.19.	4.711,47	667,33	2.798,45	3.465,78		1.245,69	24.350,00	10.576,38	0,00	13.773,62	15.979,98
1.04.21.	55.731,93	46.073,92	9.658,01	55.731,93			60.623,50	87.588,93	26.965,43	0,00	28.766,50
1.04.22.	5.916,00		5.814,00	5.814,00		102,00	4.000,00	2.541,09	0,00	1.458,91	5.814,00
1.04.23.	1.791,54	77,53	427,57	505,10		1.286,44	8.404,36	7.251,16	0,00	1.153,20	1.090,48
1.04.24.	9.945,19	5.370,95		5.370,95		4.574,24	160.292,18	46.753,24	0,00	113.538,94	10.067,67
1.04.26.									0,00	0,00	
	552.470,51	**357.499,68**	**135.798,54**	**493.298,22**	**0,00**	**59.172,29**	**929.166,79**	**1.002.376,84**	**233.575,80**	**160.365,75**	**297.134,78**
1.07.01.	4.526,40	4.526,40		4.526,40			8.000,00	12.082,47	4.082,47	0,00	
1.07.02.	833,34					833,34	66.000,00	24.729,81	0,00	41.270,19	168,51

SPESA

Capitolo	Gestione dei Residui 2007						Gestione di Cassa 2007				Totale dei Residui Passivi al Termine dell'Esercizio 2007 (8 + 14)
Codice	Residui Passivi al I° Gennaio 2007	Pagati	Rimasti da Pagare	Totale (13 + 14)	Variazioni In più (15 - 12)	Variazioni In meno (12 - 15)	Previsioni	Pagamenti (7 + 13)	Diff. rispetto alle Previsioni In Più (19 - 18)	Diff. rispetto alle Previsioni In Meno (18 - 19)	
1	12	13	14	15	16	17	18	19	20	21	22
	5.359,74	**4.526,40**	**0,00**	**4.526,40**	**0,00**	**833,34**	**74.000,00**	**36.812,28**	**4.082,47**	**41.270,19**	**168,51**
1.08.01.							106.428,87	106.099,62	0,00	329,25	
	0,00	**0,00**	**0,00**	**0,00**	**0,00**	**0,00**	**106.428,87**	**106.099,62**	**0,00**	**329,25**	**0,00**
	20.408.214,24	**862.322,97**	**7.934.555,75**	**8.796.878,72**	**0,00**	**11.611.335,52**	**65.242.260,71**	**57.528.695,85**	**237.658,27**	**7.951.223,13**	**8.773.766,07**
2.09.01.	23.033,31	17.517,60	4.740,00	22.257,60		775,71	16.000,00	28.228,06	12.228,06	0,00	4.740,00
2.09.02.	4.531,20	475,20	4.056,00	4.531,20			1.286,80	907,20	0,00	379,60	4.404,00
2.09.03.	3.835,44	835,44	3.000,00	3.835,44				835,44	835,44	0,00	3.000,00
2.09.04.									0,00	0,00	
2.09.05.									0,00	0,00	
	31.399,95	**18.828,24**	**11.796,00**	**30.624,24**	**0,00**	**775,71**	**17.286,80**	**29.970,70**	**13.063,50**	**379,60**	**12.144,00**

SPESA

Capitolo	Gestione dei Residui 2007						Gestione di Cassa 2007				Totale dei Residui Passivi al Termine dell'Esercizio 2007 (8 + 14)
Codice	Residui Passivi al I° Gennaio 2007	Pagati	Rimasti da Pagare	Totale (13 + 14)	Variazioni In più (15 - 12)	Variazioni In meno (12 - 15)	Previsioni	Pagamenti (7 + 13)	Diff. rispetto alle Previsioni In Più (19 - 18)	Diff. rispetto alle Previsioni In Meno (18 - 19)	
1	12	13	14	15	16	17	18	19	20	21	22
2.10.01.									0,00	0,00	
	0,00	**0,00**	**0,00**	**0,00**	**0,00**	**0,00**	**0,00**	**0,00**	**0,00**	**0,00**	**0,00**
2.12.01.	4.300,00	4.300,00		4.300,00				4.300,00	4.300,00	0,00	
	4.300,00	**4.300,00**	**0,00**	**4.300,00**	**0,00**	**0,00**	**0,00**	**4.300,00**	**4.300,00**	**0,00**	**0,00**
2.14.01.							250.000,00		0,00	250.000,00	158.000,65
2.14.02.							1.421.000,00	1.249.500,00	0,00	171.500,00	169.000,00
	0,00	**0,00**	**0,00**	**0,00**	**0,00**	**0,00**	**1.671.000,00**	**1.249.500,00**	**0,00**	**421.500,00**	**327.000,65**
2.16.01.							89.244,30	42.385,41	0,00	46.858,89	
	0,00	**0,00**	**0,00**	**0,00**	**0,00**	**0,00**	**89.244,30**	**42.385,41**	**0,00**	**46.858,89**	**0,00**
	35.699,95	**23.128,24**	**11.796,00**	**34.924,24**	**0,00**	**775,71**	**1.777.531,10**	**1.326.156,11**	**17.363,50**	**468.738,49**	**339.144,65**

SPESA

Capitolo	Gestione dei Residui 2007						Gestione di Cassa 2007				Totale dei Residui Passivi al Termine dell'Esercizio 2007 (8 + 14)
Codice	Residui Passivi al I° Gennaio 2007	Pagati	Rimasti da Pagare	Totale (13 + 14)	Variazioni		Previsioni	Pagamenti (7 + 13)	Diff. rispetto alle Previsioni		
					In più (15 - 12)	In meno (12 - 15)			In Più (19 - 18)	In Meno (18 - 19)	
1	12	13	14	15	16	17	18	19	20	21	22
3.17.01.									0,00	0,00	
3.17.02.									0,00	0,00	
3.17.04.							2.200.000,00		0,00	2.200.000,00	
	0,00	0,00	0,00	0,00	0,00	0,00	2.200.000,00	0,00	0,00	2.200.000,00	0,00
	0,00	0,00	0,00	0,00	0,00	0,00	2.200.000,00	0,00	0,00	2.200.000,00	0,00
4.18.01.	3.791,03	2.037,43	1.753,60	3.791,03			13.920.000,00	11.558.038,43	0,00	2.361.961,57	3.594,28
4.18.02.	38.040,86	33.816,40	4.224,46	38.040,86			9.722.000,00	5.614.663,64	0,00	4.107.336,36	171.122,75
4.18.03.							600.000,00	402.075,52	0,00	197.924,48	45.044,46
4.18.04.							100.000,00		0,00	100.000,00	
4.18.05.							25.000,00	19.351,22	0,00	5.648,78	
4.18.06.	61.047,59	47.276,73	11.920,46	59.197,19		1.850,40	466.500,00	108.410,40	0,00	358.089,60	75.154,18
4.18.07.	1.846.328,72	1.834.108,20	12.220,52	1.846.328,72			5.209.414,49	3.986.462,68	0,00	1.222.951,81	2.018.581,72
4.18.08.	22.767,98		22.767,98	22.767,98			29.110,51	710,51	0,00	28.400,00	51.167,98

SPESA

Capitolo	Gestione dei Residui 2007						Gestione di Cassa 2007				Totale dei Residui Passivi al Termine dell'Esercizio 2007 (8 + 14)
Codice	Residui Passivi al I° Gennaio 2007	Pagati	Rimasti da Pagare	Totale (13 + 14)	Variazioni In più (15 - 12)	Variazioni In meno (12 - 15)	Previsioni	Pagamenti (7 + 13)	Diff. rispetto alle Previsioni In Più (19 - 18)	Diff. rispetto alle Previsioni In Meno (18 - 19)	
1	12	13	14	15	16	17	18	19	20	21	22
4.18.09.	94,54	47,27	47,27	94,54			230.000,00	22.881,31	0,00	207.118,69	495,27
	1.972.070,72	**1.917.286,03**	**52.934,29**	**1.970.220,32**	**0,00**	**1.850,40**	**30.302.025,00**	**21.712.593,71**	**0,00**	**8.589.431,29**	**2.365.160,64**
	1.972.070,72	**1.917.286,03**	**52.934,29**	**1.970.220,32**	**0,00**	**1.850,40**	**30.302.025,00**	**21.712.593,71**	**0,00**	**8.589.431,29**	**2.365.160,64**
1.02.06											
	0,00	**0,00**	**0,00**	**0,00**	**0,00**	**0,00**	**0,00**	**0,00**	**0,00**	**0,00**	**0,00**
1.03.02.	21.613,00	16.731,18	4.881,82	21.613,00				16.731,18	16.731,18	0,00	4.881,82
1.03.12.									0,00	0,00	
	21.613,00	**16.731,18**	**4.881,82**	**21.613,00**	**0,00**	**0,00**	**0,00**	**16.731,18**	**16.731,18**	**0,00**	**4.881,82**

SPESA

Capitolo	Gestione dei Residui 2007						Gestione di Cassa 2007				Totale dei Residui Passivi al Termine dell'Esercizio 2007 (8 + 14)
Codice	Residui Passivi al I° Gennaio 2007	Pagati	Rimasti da Pagare	Totale (13 + 14)	Variazioni In più (15 - 12)	Variazioni In meno (12 - 15)	Previsioni	Pagamenti (7 + 13)	Diff. rispetto alle Previsioni In Più (19 - 18)	Diff. rispetto alle Previsioni In Meno (18 - 19)	
1	12	13	14	15	16	17	18	19	20	21	22
1.04.01.	245,00					245,00	580,00		0,00	580,00	
1.04.02.							2.000,00		0,00	2.000,00	
1.04.03.									0,00	0,00	
1.04.06.	1.368,00	828,00		828,00		540,00	8.470,00	6.798,00	0,00	1.672,00	
1.04.08.									0,00	0,00	
1.04.10.							714,48	572,29	0,00	142,19	142,19
1.04.11.	584,50					584,50	10.000,00	5.606,59	0,00	4.393,41	334,00
1.04.14.							28.937,83	27.380,66	0,00	1.557,17	
1.04.19.							1.821,68	1.569,68	0,00	252,00	
1.04.22.									0,00	0,00	
1.04.23.									0,00	0,00	
1.04.24.	8.266,26	2.253,47		2.253,47		6.012,79	22.937,45	10.911,93	0,00	12.025,52	4.248,51
	10.463,76	**3.081,47**	**0,00**	**3.081,47**	**0,00**	**7.382,29**	**75.461,44**	**52.839,15**	**0,00**	**22.622,29**	**4.724,70**
1.05.01.	25.482,05	20.545,77	4.339,76	24.885,53		596,52	116.570,38	88.664,69	0,00	27.905,69	12.994,29

SPESA

Capitolo	Gestione del Residui 2007						Gestione di Cassa 2007				Totale dei Residui Passivi al Termine dell'Esercizio 2007 (8 + 14)
Codice	Residui Passivi al I° Gennaio 2007	Pagati	Rimasti da Pagare	Totale (13 + 14)	Variazioni In più (15 - 12)	Variazioni In meno (12 - 15)	Previsioni	Pagamenti (7 + 13)	Diff. rispetto alle Previsioni In Più (19 - 18)	Diff. rispetto alle Previsioni In Meno (18 - 19)	
1	12	13	14	15	16	17	18	19	20	21	22
1.05.02.	201.171,14	142.654,17	58.432,94	201.087,11		84,03	54.148,00	181.456,17	127.308,17	0,00	70.508,61
1.05.03.							288,00	288,00	0,00	0,00	
1.05.04.							60,00	60,00	0,00	0,00	
1.05.05.	912,00	660,00	252,00	912,00			4.476,00	3.636,00	0,00	840,00	252,00
1.05.06.	25.995,68	14.500,00	11.495,68	25.995,68			9.632,08	16.819,60	7.187,52	0,00	11.495,68
1.05.07.	11.242,68		11.242,68	11.242,68			34.082,08	11.717,68	0,00	22.364,40	33.607,08
1.05.08.	43.248,54	41.766,35	1.460,79	43.227,14		21,40	72.708,96	60.589,29	0,00	12.119,67	55.346,81
1.05.09.	63.018,34	49.998,90	13.019,44	63.018,34			126.992,64	53.231,99	0,00	73.760,65	73.163,74
1.05.10.	193.150,40	193.149,59		193.149,59		0,81	84.150,00	198.549,59	114.399,59	0,00	
1.05.11.							719,00	719,00	0,00	0,00	
1.05.12.							1.152,00		0,00	1.152,00	1.152,00
1.05.14.							9.880,00	5.010,00	0,00	4.870,00	
1.05.15.							20.040,00		0,00	20.040,00	20.040,00
	564.220,83	**463.274,78**	**100.243,29**	**563.518,07**	**0,00**	**702,76**	**534.899,14**	**620.742,01**	**248.895,28**	**163.052,41**	**278.560,21**

SPESA

Capitolo	Gestione dei Residui 2007						Gestione di Cassa 2007				Totale dei Residui Passivi al Termine dell'Esercizio 2007 (8 + 14)
Codice	Residui Passivi al I° Gennaio 2007	Pagati	Rimasti da Pagare	Totale (13 + 14)	Variazioni In più (15 - 12)	Variazioni In meno (12 - 15)	Previsioni	Pagamenti (7 + 13)	Diff. rispetto alle Previsioni In Più (19 - 18)	Diff. rispetto alle Previsioni In Meno (18 - 19)	
1	12	13	14	15	16	17	18	19	20	21	22
1.06.01.	68.632,64	65.120,10	3.510,90	68.631,00		1,64	342.114,81	132.620,10	0,00	209.494,71	19.110,90
1.06.02.	92.141,00	91.972,47		91.972,47		168,53	92.809,22	165.212,37	72.403,15	0,00	371,70
	160.773,64	**157.092,57**	**3.510,90**	**160.603,47**	**0,00**	**170,17**	**434.924,03**	**297.832,47**	**72.403,15**	**209.494,71**	**19.482,60**
	757.071,23	**640.180,00**	**108.636,01**	**748.816,01**	**0,00**	**8.255,22**	**1.045.284,61**	**988.144,81**	**338.029,61**	**395.169,41**	**307.649,33**
2.09.01.	1.824,00	1.824,00		1.824,00			63.000,00	37.824,00	0,00	25.176,00	12.000,00
2.09.03.									0,00	0,00	
	1.824,00	**1.824,00**	**0,00**	**1.824,00**	**0,00**	**0,00**	**63.000,00**	**37.824,00**	**0,00**	**25.176,00**	**12.000,00**
2.10.01.	66.852,08	56.381,43	10.107,77	66.489,20		362,88	36.464,67	65.111,02	28.646,35	0,00	24.193,97
2.10.02.							101,00		0,00	101,00	100,96
	66.852,08	**56.381,43**	**10.107,77**	**66.489,20**	**0,00**	**362,88**	**36.565,67**	**65.111,02**	**28.646,35**	**101,00**	**24.294,93**

SPESA

Capitolo	Gestione dei Residui 2007						Gestione di Cassa 2007				Totale dei Residui Passivi al Termine dell'Esercizio 2007 (8 + 14)
Codice	Residui Passivi al I° Gennaio 2007	Pagati	Rimasti da Pagare	Totale (13 + 14)	Variazioni In più (15 - 12)	Variazioni In meno (12 - 15)	Previsioni	Pagamenti (7 + 13)	Diff. rispetto alle Previsioni In Più (19 - 18)	Diff. rispetto alle Previsioni In Meno (18 - 19)	
1	12	13	14	15	16	17	18	19	20	21	22
2.12.01.							1.500,00		0,00	1.500,00	
2.12.02.									0,00	0,00	
	0,00	0,00	0,00	0,00	0,00	0,00	1.500,00	0,00	0,00	1.500,00	0,00
2.13.01.									0,00	0,00	
	0,00	0,00	0,00	0,00	0,00	0,00	0,00	0,00	0,00	0,00	0,00
	68.676,08	58.205,43	10.107,77	68.313,20	0,00	362,88	101.065,67	102.935,02	28.646,35	26.777,00	36.294,93

SPESA

Capitolo	Gestione dei Residui 2007						Gestione di Cassa 2007				Totale dei Residui Passivi al Termine dell'Esercizio 2007 (8 + 14)
Codice	Residui Passivi al I° Gennaio 2007	Pagati	Rimasti da Pagare	Totale (13 + 14)	Variazioni In più (15 - 12)	Variazioni In meno (12 - 15)	Previsioni	Pagamenti (7 + 13)	Diff. rispetto alle Previsioni In Più (19 - 18)	Diff. rispetto alle Previsioni In Meno (18 - 19)	
1	12	13	14	15	16	17	18	19	20	21	22
1.01.01.									0,00	0,00	
	0,00	**0,00**	**0,00**	**0,00**	**0,00**	**0,00**	**0,00**	**0,00**	**0,00**	**0,00**	**0,00**
1.02.02.									0,00	0,00	
1.02.05.	3.075,31	1.200,00		1.200,00		1.875,31	500,00	1.535,38	1.035,38	0,00	
	3.075,31	**1.200,00**	**0,00**	**1.200,00**	**0,00**	**1.875,31**	**500,00**	**1.535,38**	**1.035,38**	**0,00**	**0,00**
1.03.06.									0,00	0,00	
1.03.11.	1.636,14					1.636,14	1.736,14		0,00	1.736,14	
1.03.12.	22.663,60	12.974,15	9.689,45	22.663,60			266.501,85	33.666,89	0,00	232.834,96	128.520,24
1.03.14.	188.620,31	160.578,04	27.172,25	187.750,29		870,02	1.211.584,42	674.533,73	0,00	537.050,69	120.516,57
1.03.16.							646,34		0,00	646,34	646,34

SPESA

Capitolo	Gestione dei Residui 2007						Gestione di Cassa 2007				Totale dei Residui Passivi al Termine dell'Esercizio 2007 (8 + 14)
Codice	Residui Passivi al I° Gennaio 2007	Pagati	Rimasti da Pagare	Totale (13 + 14)	Variazioni In più (15 - 12)	Variazioni In meno (12 - 15)	Previsioni	Pagamenti (7 + 13)	Diff. rispetto alle Previsioni In Più (19 - 18)	Diff. rispetto alle Previsioni In Meno (18 - 19)	
1	12	13	14	15	16	17	18	19	20	21	22
	212.920,05	**173.552,19**	**36.861,70**	**210.413,89**	**0,00**	**2.506,16**	**1.480.468,75**	**708.200,62**	**0,00**	**772.268,13**	**249.683,15**
1.04.01.	8.970,04	7.917,48	877,80	8.795,28		174,76	60.149,73	11.888,47	0,00	48.261,26	51.664,53
1.04.02.	106.856,97	102.173,01	2.456,91	104.629,92		2.227,05	464.427,05	362.628,43	0,00	101.798,62	160.774,09
1.04.03.	3.445,68	1.103,43	2.328,75	3.432,18		13,50	33.160,13	27.262,22	0,00	5.897,91	3.529,83
1.04.04.	56.059,20	51.626,17	3.183,49	54.809,66		1.249,54	362.679,24	330.431,16	0,00	32.248,08	55.437,93
1.04.05.	253.327,62	241.391,12		241.391,12		11.936,50	1.666.447,12	1.064.953,69	0,00	601.493,43	731.564,19
1.04.06.	39.848,70	15.385,80	7.828,64	23.214,44		16.634,26	30.833,71	31.195,67	361,96	0,00	17.664,01
1.04.07.	25.127,43	18.268,08	6.383,55	24.651,63		475,80	68.620,31	61.011,18	0,00	7.609,13	9.000,82
1.04.08.	51.360,56	11.836,00	38.867,36	50.703,36		657,20	48.198,49	36.632,77	0,00	11.565,72	44.943,30
1.04.09.	18.000,00	18.000,00		18.000,00			49.634,86	48.780,42	0,00	854,44	18.666,67
1.04.10.	14.468,70	3.579,15	10.889,55	14.468,70			50.121,93	49.186,64	0,00	935,29	12.118,04
1.04.11.	41,18	10,00		10,00		31,18	899,78	428,30	0,00	471,48	481,48
1.04.12.							6.142,12	6.142,12	0,00	0,00	
1.04.13.							507,60	507,60	0,00	0,00	

SPESA

Capitolo	Gestione dei Residui 2007						Gestione di Cassa 2007				Totale dei Residui Passivi al Termine dell'Esercizio 2007 (8 + 14)
Codice	Residui Passivi al I° Gennaio 2007	Pagati	Rimasti da Pagare	Totale (13 + 14)	Variazioni In più (15 - 12)	Variazioni In meno (12 - 15)	Previsioni	Pagamenti (7 + 13)	Diff. rispetto alle Previsioni In Più (19 - 18)	Diff. rispetto alle Previsioni In Meno (18 - 19)	
1	12	13	14	15	16	17	18	19	20	21	22
1.04.14.	60.788,80	40.690,07	20.098,73	60.788,80			101.455,16	67.127,62	0,00	34.327,54	42.598,73
1.04.15.	165.818,05	164.131,36	1.518,00	165.649,36		168,69	689.252,52	527.955,41	0,00	161.297,11	259.764,91
1.04.16.	2.246,80	1.078,00	1.168,80	2.246,80			6.640,00	2.806,00	0,00	3.834,00	4.428,80
1.04.17.	241.246,27	202.169,11	38.107,48	240.276,59		969,68	624.237,01	434.760,00	0,00	189.477,01	271.982,30
1.04.18.	52.335,68	48.822,05	3.513,63	52.335,68			114.729,56	83.666,45	0,00	31.063,11	55.263,91
1.04.19.	9.943,81	8.331,43	765,60	9.097,03		846,78	68.000,55	38.800,43	0,00	29.200,12	32.737,93
1.04.20.	27.680,91	27.674,64		27.674,64		6,27	390.277,87	357.275,42	0,00	33.002,45	55.451,88
1.04.21.	144.329,35	113.094,27	31.163,11	144.257,38		71,97	994.300,08	697.232,19	0,00	297.067,89	372.700,29
1.04.22.	83.208,02	57.860,37	24.708,00	82.568,37		639,65	163.447,36	146.019,43	0,00	17.427,93	68.613,80
1.04.23.	174.518,59	166.365,80	7.437,85	173.803,65		714,94	70.575,09	203.885,19	133.310,10	0,00	22.175,76
1.04.24.	13.670,98	11.413,47	2.054,11	13.467,58		203,40	114.703,60	91.017,55	0,00	23.686,05	15.998,12
1.04.25.	12.326,81	3.726,71	8.600,10	12.326,81			24.185,12	16.607,52	0,00	7.577,60	19.904,41
	1.565.620,15	**1.316.647,52**	**211.951,46**	**1.528.598,98**	**0,00**	**37.021,17**	**6.203.625,99**	**4.698.201,88**	**133.672,06**	**1.639.096,17**	**2.327.465,73**
1.05.01.	117.564,42	105.044,19	4.334,83	109.379,02		8.185,40	1.278.957,11	732.784,38	0,00	546.172,73	282.030,44

SPESA

Capitolo	Gestione dei Residui 2007						Gestione di Cassa 2007				Totale dei Residui Passivi al Termine dell'Esercizio 2007 (8 + 14)
Codice	Residui Passivi al I° Gennaio 2007	Pagati	Rimasti da Pagare	Totale (13 + 14)	Variazioni In più (15 - 12)	Variazioni In meno (12 - 15)	Previsioni	Pagamenti (7 + 13)	Diff. rispetto alle Previsioni In Più (19 - 18)	Diff. rispetto alle Previsioni In Meno (18 - 19)	
1	12	13	14	15	16	17	18	19	20	21	22
1.05.02.	251.790,66	235.000,86	11.267,65	246.268,51		5.522,15	795.861,35	546.855,81	0,00	249.005,54	378.999,63
1.05.03.	103.157,76	92.244,84	10.898,62	103.143,46		14,30	366.702,55	257.813,85	0,00	108.888,70	157.296,03
1.05.04.	73.918,96	55.656,05	16.860,82	72.516,87		1.402,09	133.085,95	68.332,46	0,00	64.753,49	95.125,46
1.05.05.	25.622,00	19.965,64	5.012,33	24.977,97		644,03	60.387,34	49.469,45	0,00	10.917,89	28.734,73
1.05.06.	70.484,73	41.246,21	26.702,70	67.948,91		2.535,82	424.461,94	149.039,65	0,00	275.422,29	137.002,89
1.05.07.									0,00	0,00	
1.05.08.	2.373.560,31	1.584.230,52	783.875,61	2.368.106,13		5.454,18	3.328.158,49	2.034.233,90	0,00	1.293.924,59	2.032.915,21
1.05.09.	77.286,52	71.907,13	5.379,35	77.286,48		0,04	169.822,66	154.147,63	0,00	15.675,03	44.765,46
1.05.10.	30.913,95	30.807,21		30.807,21		106,74	103.476,35	104.114,91	638,56	0,00	6.568,26
1.05.11.	17.668,34	17.600,30	60,00	17.660,30		8,04	48.276,65	45.323,59	0,00	2.953,06	20.547,17
1.05.12.							138.567,69	92.924,77	0,00	45.642,92	23.957,47
1.05.13.							1.071.454,98	976.957,29	0,00	94.497,69	92.135,43
1.05.14.	2.552,24	2.382,24	170,00	2.552,24			291.898,94	199.324,68	0,00	92.574,26	55.490,19
1.05.15.	6.913,28	6.846,98		6.846,98		66,30	328.294,62	263.643,82	0,00	64.650,80	66.032,31

SPESA

Capitolo	Gestione dei Residui 2007						Gestione di Cassa 2007				Totale dei Residui Passivi al Termine dell'Esercizio 2007 (8 + 14)
Codice	Residui Passivi al l° Gennaio 2007	Pagati	Rimasti da Pagare	Totale (13 + 14)	Variazioni In più (15 - 12)	Variazioni In meno (12 - 15)	Previsioni	Pagamenti (7 + 13)	Diff. rispetto alle Previsioni In Più (19 - 18)	Diff. rispetto alle Previsioni In Meno (18 - 19)	
1	12	13	14	15	16	17	18	19	20	21	22
1.05.16.							21.950,48	1.727,99	0,00	20.222,49	20.222,49
	3.151.433,17	**2.262.932,17**	**864.561,91**	**3.127.494,08**	**0,00**	**23.939,09**	**8.561.357,10**	**5.676.694,18**	**638,56**	**2.885.301,48**	**3.441.823,17**
1.06.01.							1.833.890,00	133.890,00	0,00	1.700.000,00	
1.06.02.	21.558,58	16.558,58	5.000,00	21.558,58			122.941,00	96.005,58	0,00	26.935,42	34.379,00
	21.558,58	**16.558,58**	**5.000,00**	**21.558,58**	**0,00**	**0,00**	**1.956.831,00**	**229.895,58**	**0,00**	**1.726.935,42**	**34.379,00**
1.07.01.									0,00	0,00	
1.07.02.	40.198,08	11.180,08	29.018,00	40.198,08			101.359,88	87.331,29	0,00	14.028,59	45.831,79
	40.198,08	**11.180,08**	**29.018,00**	**40.198,08**	**0,00**	**0,00**	**101.359,88**	**87.331,29**	**0,00**	**14.028,59**	**45.831,79**
1.08.01.	3,10		3,10	3,10			307,04	258,85	0,00	48,19	3,10
	3,10	**0,00**	**3,10**	**3,10**	**0,00**	**0,00**	**307,04**	**258,85**	**0,00**	**48,19**	**3,10**

SPESA

Capitolo	Gestione dei Residui 2007						Gestione di Cassa 2007				Totale dei Residui Passivi al Termine dell'Esercizio 2007 (8 + 14)
Codice	Residui Passivi al I° Gennaio 2007	Pagati	Rimasti da Pagare	Totale (13 + 14)	Variazioni In più (15 - 12)	Variazioni In meno (12 - 15)	Previsioni	Pagamenti (7 + 13)	Diff. rispetto alle Previsioni In Più (19 - 18)	Diff. rispetto alle Previsioni In Meno (18 - 19)	
1	12	13	14	15	16	17	18	19	20	21	22
	4.994.808,44	**3.782.070,54**	**1.147.396,17**	**4.929.466,71**	**0,00**	**65.341,73**	**18.304.449,76**	**11.402.117,78**	**135.346,00**	**7.037.677,98**	**6.099.185,94**
2.09.01.	142.828,67	139.012,58	3.586,80	142.599,38		229,29	431.895,06	229.188,57	0,00	202.706,49	310.089,86
2.09.02.	67.942,04	33.886,90	33.095,12	66.982,02		960,02	209.833,16	49.606,90	0,00	160.226,26	165.493,26
2.09.03.	50.657,85	49.126,14	165,69	49.291,83		1.366,02	143.409,36	85.165,07	0,00	58.244,29	102.840,52
2.09.04.							3.447,20	1.447,20	0,00	2.000,00	
2.09.05.							19.074,83		0,00	19.074,83	19.074,83
	261.428,56	**222.025,62**	**36.847,61**	**258.873,23**	**0,00**	**2.555,33**	**807.659,61**	**365.407,74**	**0,00**	**442.251,87**	**597.498,47**
2.10.01.	546.272,08	412.209,44	127.715,17	539.924,61		6.347,47	1.202.925,62	662.208,37	0,00	540.717,25	713.732,90
2.10.02.	565.261,73	534.504,20	22.217,83	556.722,03		8.539,70	987.410,28	557.861,86	0,00	429.548,42	557.564,12
2.10.03.							24.960,00		0,00	24.960,00	24.960,00
2.10.04.	4.593,56	600,00	3.993,56	4.593,56			2.650,85	1.351,04	0,00	1.299,81	4.893,56
	1.116.127,37	**947.313,64**	**153.926,56**	**1.101.240,20**	**0,00**	**14.887,17**	**2.217.946,75**	**1.221.421,27**	**0,00**	**996.525,48**	**1.301.150,58**

SPESA

Capitolo	Gestione dei Residui 2007						Gestione di Cassa 2007				Totale dei Residui Passivi al Termine dell'Esercizio 2007 (8 + 14)
Codice	Residui Passivi al I° Gennaio 2007	Pagati	Rimasti da Pagare	Totale (13 + 14)	Variazioni In più (15 - 12)	Variazioni In meno (12 - 15)	Previsioni	Pagamenti (7 + 13)	Diff. rispetto alle Previsioni In Più (19 - 18)	Diff. rispetto alle Previsioni In Meno (18 - 19)	
1	12	13	14	15	16	17	18	19	20	21	22
2.11.01.									0,00	0,00	
2.11.02.	60.027,60	60.027,60		60.027,60			27.540,00	60.027,60	32.487,60	0,00	27.540,00
	60.027,60	**60.027,60**	**0,00**	**60.027,60**	**0,00**	**0,00**	**27.540,00**	**60.027,60**	**32.487,60**	**0,00**	**27.540,00**
2.12.01.	6.554,40	6.554,40		6.554,40			1.208,00	6.554,40	5.346,40	0,00	708,00
	6.554,40	**6.554,40**	**0,00**	**6.554,40**	**0,00**	**0,00**	**1.208,00**	**6.554,40**	**5.346,40**	**0,00**	**708,00**
2.13.01.									0,00	0,00	
	0,00	**0,00**	**0,00**	**0,00**	**0,00**	**0,00**	**0,00**	**0,00**	**0,00**	**0,00**	**0,00**
2.16.01.									0,00	0,00	
	0,00	**0,00**	**0,00**	**0,00**	**0,00**	**0,00**	**0,00**	**0,00**	**0,00**	**0,00**	**0,00**
	1.444.137,93	**1.235.921,26**	**190.774,17**	**1.426.695,43**	**0,00**	**17.442,50**	**3.054.354,36**	**1.653.411,01**	**37.834,00**	**1.438.777,35**	**1.926.897,05**

SPESA

Capitolo	Gestione dei Residui 2007						Gestione di Cassa 2007				Totale dei Residui Passivi al Termine dell'Esercizio 2007 (8 + 14)
Codice	Residui Passivi al I° Gennaio 2007	Pagati	Rimasti da Pagare	Totale (13 + 14)	Variazioni In più (15 - 12)	Variazioni In meno (12 - 15)	Previsioni	Pagamenti (7 + 13)	Diff. rispetto alle Previsioni In Più (19 - 18)	Diff. rispetto alle Previsioni In Meno (18 - 19)	
1	12	13	14	15	16	17	18	19	20	21	22
4.18.02.									0,00	0,00	
4.18.05.							500.000,00	231.020,05	0,00	268.979,95	
4.18.08.									0,00	0,00	
	0,00	**0,00**	**0,00**	**0,00**	**0,00**	**0,00**	**500.000,00**	**231.020,05**	**0,00**	**268.979,95**	**0,00**
	0,00	**0,00**	**0,00**	**0,00**	**0,00**	**0,00**	**500.000,00**	**231.020,05**	**0,00**	**268.979,95**	**0,00**
1.04.02.							3.565,71	1.533,75	0,00	2.031,96	964,19
1.04.04.							5.000,00	2.753,68	0,00	2.246,32	
1.04.05.							30.815,80	28.184,00	0,00	2.631,80	2.405,05
1.04.09.	351.698,39	8.500,00	343.198,39	351.698,39			375.417,05	374.970,97	0,00	446,08	352.144,47

SPESA

Capitolo	Gestione dei Residui 2007						Gestione di Cassa 2007				Totale dei Residui Passivi al Termine dell'Esercizio 2007 (8 + 14)
Codice	Residui Passivi al 1° Gennaio 2007	Pagati	Rimasti da Pagare	Totale (13 + 14)	Variazioni In più (15 - 12)	Variazioni In meno (12 - 15)	Previsioni	Pagamenti (7 + 13)	Diff. rispetto alle Previsioni In Più (19 - 18)	Diff. rispetto alle Previsioni In Meno (18 - 19)	
1	12	13	14	15	16	17	18	19	20	21	22
1.04.10.									0,00	0,00	
1.04.11.									0,00	0,00	
1.04.13.							1.486,33		0,00	1.486,33	
1.04.14.	27.744,53	21.863,26	16,64	21.879,90		5.864,63	32.311,60	26.430,33	0,00	5.881,27	16,64
1.04.15.							60.144,65	39.296,65	0,00	20.848,00	7.848,00
1.04.16.							1.560,00		0,00	1.560,00	1.560,00
1.04.17.							6.000,00	792,00	0,00	5.208,00	3.336,00
1.04.18.							15.000,00	15.000,00	0,00	0,00	
1.04.19.							3.093,93	87,69	0,00	3.006,24	
1.04.20.									0,00	0,00	
1.04.21.	643,60	643,60		643,60			12.620,84	13.264,44	643,60	0,00	
1.04.22.	68.660,40	68.660,40		68.660,40			5.246,48	70.132,47	64.885,99	0,00	3.060,00
1.04.23.							9.438,09	1.680,00	0,00	7.758,09	
	448.746,92	**99.667,26**	**343.215,03**	**442.882,29**	**0,00**	**5.864,63**	**561.700,48**	**574.125,98**	**65.529,59**	**53.104,09**	**371.334,35**

SPESA

Capitolo	Gestione dei Residui 2007						Gestione di Cassa 2007				Totale dei Residui Passivi al Termine dell'Esercizio 2007 (8 + 14)
Codice	Residui Passivi al I° Gennaio 2007	Pagati	Rimasti da Pagare	Totale (13 + 14)	Variazioni In più (15 - 12)	Variazioni In meno (12 - 15)	Previsioni	Pagamenti (7 + 13)	Diff. rispetto alle Previsioni In Più (19 - 18)	Diff. rispetto alle Previsioni In Meno (18 - 19)	
1	12	13	14	15	16	17	18	19	20	21	22
1.05.01.							1.370,51	1.369,93	0,00	0,58	
1.05.02.							871,38	468,19	0,00	403,19	
1.05.04.									0,00	0,00	
1.05.05.									0,00	0,00	
1.05.06.							8.736,00	8.736,00	0,00	0,00	
1.05.09.							2.189,93		0,00	2.189,93	
1.05.10.	9.795,70	1.745,45		1.745,45		8.050,25	9.700,00	1.745,45	0,00	7.954,55	
	9.795,70	**1.745,45**	**0,00**	**1.745,45**	**0,00**	**8.050,25**	**22.867,82**	**12.319,57**	**0,00**	**10.548,25**	**0,00**
1.06.01.									0,00	0,00	
	0,00	**0,00**	**0,00**	**0,00**	**0,00**	**0,00**	**0,00**	**0,00**	**0,00**	**0,00**	**0,00**
1.07.02.							1.048,50	1.048,50	0,00	0,00	

SPESA

Capitolo	Gestione dei Residui 2007						Gestione di Cassa 2007				Totale dei Residui Passivi al Termine dell'Esercizio 2007 (8 + 14)
Codice	Residui Passivi al I° Gennaio 2007	Pagati	Rimasti da Pagare	Totale (13 + 14)	Variazioni In più (15 - 12)	Variazioni In meno (12 - 15)	Previsioni	Pagamenti (7 + 13)	Diff. rispetto alle Previsioni In Più (19 - 18)	Diff. rispetto alle Previsioni In Meno (18 - 19)	
1	12	13	14	15	16	17	18	19	20	21	22
	0,00	**0,00**	**0,00**	**0,00**	**0,00**	**0,00**	**1.048,50**	**1.048,50**	**0,00**	**0,00**	**0,00**
	458.542,62	**101.412,71**	**343.215,03**	**444.627,74**	**0,00**	**13.914,88**	**585.616,80**	**587.494,05**	**65.529,59**	**63.652,34**	**371.334,35**
2.09.01.	62.083,37	60.432,17	1.651,20	62.083,37			140.029,20	171.478,25	31.449,05	0,00	4.651,20
2.09.02.	12.461,27	12.461,27		12.461,27			62.977,61	49.710,87	0,00	13.266,74	25.728,00
2.09.03.	2.748,49	2.748,49		2.748,49			48.230,06	9.537,22	0,00	38.692,84	30.386,34
	77.293,13	**75.641,93**	**1.651,20**	**77.293,13**	**0,00**	**0,00**	**251.236,87**	**230.726,34**	**31.449,05**	**51.959,58**	**60.765,54**
2.10.01.	91.918,00	79.539,42		79.539,42		12.378,58	91.918,00	79.539,42	0,00	12.378,58	
2.10.04.	954.784,12	493.436,15	375.975,53	869.411,68		85.372,44	1.071.250,97	493.436,15	0,00	577.814,82	440.562,13
	1.046.702,12	**572.975,57**	**375.975,53**	**948.951,10**	**0,00**	**97.751,02**	**1.163.168,97**	**572.975,57**	**0,00**	**590.193,40**	**440.562,13**
2.11.01.	433.045,60	164.510,45	257.431,00	421.941,45		11.104,15	4.471.570,11	327.559,35	0,00	4.144.010,76	291.931,80
2.11.02.	953.776,11	130.112,17	772.598,16	902.710,33		51.065,78	5.585.239,47	601.673,51	0,00	4.983.565,96	1.423.885,74

SPESA

Capitolo	Gestione dei Residui 2007						Gestione di Cassa 2007				Totale dei Residui Passivi al Termine dell'Esercizio 2007 (8 + 14)
Codice	Residui Passivi al I° Gennaio 2007	Pagati	Rimasti da Pagare	Totale (13 + 14)	Variazioni		Previsioni	Pagamenti (7 + 13)	Diff. rispetto alle Previsioni		
					In più (15 - 12)	In meno (12 - 15)			In Più (19 - 18)	In Meno (18 - 19)	
1	12	13	14	15	16	17	18	19	20	21	22
	1.386.821,71	**294.622,62**	**1.030.029,16**	**1.324.651,78**	**0,00**	**62.169,93**	**10.056.809,58**	**929.232,86**	**0,00**	**9.127.576,72**	**1.715.817,54**
	2.510.816,96	**943.240,12**	**1.407.655,89**	**2.350.896,01**	**0,00**	**159.920,95**	**11.471.215,42**	**1.732.934,77**	**31.449,05**	**9.769.729,70**	**2.217.145,21**
1.04.01.									0,00	0,00	
1.04.03.							6,93	6,93	0,00	0,00	
1.04.04.									0,00	0,00	
1.04.14.									0,00	0,00	
1.04.15.									0,00	0,00	
1.04.19.							16,32	16,32	0,00	0,00	
1.04.23.	33.625,00	33.625,00		33.625,00			292,39	33.917,39	33.625,00	0,00	
	33.625,00	**33.625,00**	**0,00**	**33.625,00**	**0,00**	**0,00**	**315,64**	**33.940,64**	**33.625,00**	**0,00**	**0,00**

SPESA

Capitolo	Gestione dei Residui 2007						Gestione di Cassa 2007				Totale dei Residui Passivi al Termine dell'Esercizio 2007 (8 + 14)
Codice	Residui Passivi al I° Gennaio 2007	Pagati	Rimasti da Pagare	Totale (13 + 14)	Variazioni In più (15 - 12)	Variazioni In meno (12 - 15)	Previsioni	Pagamenti (7 + 13)	Diff. rispetto alle Previsioni In Più (19 - 18)	Diff. rispetto alle Previsioni In Meno (18 - 19)	
1	12	13	14	15	16	17	18	19	20	21	22
1.05.01.	87.132,97	81.306,99	3.530,30	84.837,29		2.295,68	967.502,93	469.867,49	0,00	497.635,44	70.846,32
1.05.02.	13.341,52	9.170,31	3.936,18	13.106,49		235,03	195.923,49	70.072,71	0,00	125.850,78	45.019,18
1.05.03.							2.303,00	1.303,00	0,00	1.000,00	
1.05.04.	12.177,31	9.516,77	1.400,82	10.917,59		1.259,72	46.830,16	18.121,84	0,00	28.708,32	6.645,65
1.05.05.	1.269,26	394,04	875,22	1.269,26			4.258,53	394,04	0,00	3.864,49	1.078,66
1.05.06.							1.030,64	530,64	0,00	500,00	
1.05.08.	56.565,28	56.278,67	67,99	56.346,66		218,62	625.471,89	302.244,98	0,00	323.226,91	231.920,20
1.05.09.	4.095,58	4.040,30	47,10	4.087,40		8,18	47.850,00	18.061,74	0,00	29.788,26	875,66
1.05.10.							37.331,36	14.354,86	0,00	22.976,50	976,50
1.05.14.							6.535,73	2.379,32	0,00	4.156,41	
1.05.15.							29.953,50		0,00	29.953,50	1.793,39
	174.581,92	**160.707,08**	**9.857,61**	**170.564,69**	**0,00**	**4.017,23**	**1.964.991,23**	**897.330,62**	**0,00**	**1.067.660,61**	**359.155,56**

SPESA

Capitolo	Gestione dei Residui 2007						Gestione di Cassa 2007				Totale dei Residui Passivi al Termine dell'Esercizio 2007 (8 + 14)
					Variazioni				Diff. rispetto alle Previsioni		
Codice	Residui Passivi al I° Gennaio 2007	Pagati	Rimasti da Pagare	Totale (13 + 14)	In più (15 - 12)	In meno (12 - 15)	Previsioni	Pagamenti (7 + 13)	In Più (19 - 18)	In Meno (18 - 19)	
1	12	13	14	15	16	17	18	19	20	21	22
1.06.01.							190.993,05	22.219,01	0,00	168.774,04	
1.06.02.							5.500,00	5.500,00	0,00	0,00	
	0,00	**0,00**	**0,00**	**0,00**	**0,00**	**0,00**	**196.493,05**	**27.719,01**	**0,00**	**168.774,04**	**0,00**
	208.206,92	**194.332,08**	**9.857,61**	**204.189,69**	**0,00**	**4.017,23**	**2.161.799,92**	**958.990,27**	**33.625,00**	**1.236.434,65**	**359.155,56**
2.09.01.	114,00	114,00		114,00			2.814,00	2.725,40	0,00	88,60	
2.09.03.									0,00	0,00	
	114,00	**114,00**	**0,00**	**114,00**	**0,00**	**0,00**	**2.814,00**	**2.725,40**	**0,00**	**88,60**	**0,00**
2.10.01.	30.932,66	30.917,39		30.917,39		15,27	324.399,29	148.022,93	0,00	176.376,36	28.271,40
2.10.02.							85,45	85,45	0,00	0,00	
	30.932,66	**30.917,39**	**0,00**	**30.917,39**	**0,00**	**15,27**	**324.484,74**	**148.108,38**	**0,00**	**176.376,36**	**28.271,40**

SPESA

Capitolo	Gestione dei Residui 2007						Previsioni	Gestione di Cassa 2007			Totale dei Residui Passivi al Termine dell'Esercizio 2007 (8 + 14)
					Variazioni			Pagamenti	Diff. rispetto alle Previsioni		
Codice	Residui Passivi al 1° Gennaio 2007	Pagati	Rimasti da Pagare	Totale (13 + 14)	In più (15 - 12)	In meno (12 - 15)		(7 + 13)	In Più (19 - 18)	In Meno (18 - 19)	
1	12	13	14	15	16	17	18	19	20	21	22
2.12.01.	3.128,87	3.128,87		3.128,87				3.128,87	3.128,87	0,00	
	3.128,87	**3.128,87**	**0,00**	**3.128,87**	**0,00**	**0,00**	**0,00**	**3.128,87**	**3.128,87**	**0,00**	**0,00**
1.03.02.	**34.175,53**	**34.160,26**	**0,00**	**34.160,26**	**0,00**	**15,27**	**327.298,74**	**153.962,65**	**3.128,87**	**176.464,96**	**28.271,40**
									0,00	0,00	
	0,00	**0,00**	**0,00**	**0,00**	**0,00**	**0,00**	**0,00**	**0,00**	**0,00**	**0,00**	**0,00**
1.04.02.							27.331,80		0,00	27.331,80	
1.04.03.									0,00	0,00	
1.04.14.	4.000,00	2.108,08	1.891,92	4.000,00				2.108,08	2.108,08	0,00	1.891,92
1.04.17.									0,00	0,00	
1.04.19.							2.664,54	2.139,18	0,00	525,36	58,79

SPESA

Capitolo	Gestione dei Residui 2007						Gestione di Cassa 2007				Totale dei Residui Passivi al Termine dell'Esercizio 2007 (8 + 14)
Codice	Residui Passivi al I° Gennaio 2007	Pagati	Rimasti da Pagare	Totale (13 + 14)	Variazioni In più (15 - 12)	Variazioni In meno (12 - 15)	Previsioni	Pagamenti (7 + 13)	Diff. rispetto alle Previsioni In Più (19 - 18)	Diff. rispetto alle Previsioni In Meno (18 - 19)	
1	12	13	14	15	16	17	18	19	20	21	22
1.04.23.							61.651,59	58.214,79	0,00	3.436,80	
	4.000,00	**2.108,08**	**1.891,92**	**4.000,00**	**0,00**	**0,00**	**91.647,93**	**62.462,05**	**2.108,08**	**31.293,96**	**1.950,71**
1.05.01.	17.651,19	11.674,14		11.674,14		5.977,05	602.438,79	133.702,44	0,00	468.736,35	17.790,74
1.05.02.	9.203,36	9.203,36		9.203,36			87.284,19	18.089,39	0,00	69.194,80	14.981,76
1.05.03.							21.037,43		0,00	21.037,43	
1.05.04.							25.643,65	1.182,11	0,00	24.461,54	1.309,00
1.05.05.									0,00	0,00	
1.05.08.	48.511,45	44.955,87		44.955,87		3.555,58	264.902,67	161.403,72	0,00	103.498,95	109.037,42
1.05.09.	276.850,16	218.661,13	58.189,03	276.850,16			901.215,68	351.435,35	0,00	549.780,33	362.552,50
1.05.10.	1.660,66		1.660,66	1.660,66			16.344,14	5.948,65	0,00	10.395,49	1.660,66
1.05.12.							53.431,14	25.545,77	0,00	27.885,37	4.585,45
1.05.14.							7.355,71	1.745,00	0,00	5.610,71	

SPESA

Capitolo	Gestione dei Residui 2007						Gestione di Cassa 2007				Totale dei Residui Passivi al Termine dell'Esercizio 2007 (8 + 14)
Codice	Residui Passivi al I° Gennaio 2007	Pagati	Rimasti da Pagare	Totale (13 + 14)	Variazioni In più (15 - 12)	Variazioni In meno (12 - 15)	Previsioni	Pagamenti (7 + 13)	Diff. rispetto alle Previsioni In Più (19 - 18)	Diff. rispetto alle Previsioni In Meno (18 - 19)	
1	12	13	14	15	16	17	18	19	20	21	22
	353.876,82	**284.494,50**	**59.849,69**	**344.344,19**	**0,00**	**9.532,63**	**1.979.653,40**	**699.052,43**	**0,00**	**1.280.600,97**	**511.917,53**
1.06.01.	2.794,55					2.794,55	20.365,36		0,00	20.365,36	
	2.794,55	**0,00**	**0,00**	**0,00**	**0,00**	**2.794,55**	**20.365,36**	**0,00**	**0,00**	**20.365,36**	**0,00**
1.08.01.							461,53	341,01	0,00	120,52	
	0,00	**0,00**	**0,00**	**0,00**	**0,00**	**0,00**	**461,53**	**341,01**	**0,00**	**120,52**	**0,00**
	360.671,37	**286.602,58**	**61.741,61**	**348.344,19**	**0,00**	**12.327,18**	**2.092.128,22**	**761.855,49**	**2.108,08**	**1.332.380,81**	**513.868,24**
2.09.01.							197,91		0,00	197,91	
2.09.02.									0,00	0,00	
	0,00	**0,00**	**0,00**	**0,00**	**0,00**	**0,00**	**197,91**	**0,00**	**0,00**	**197,91**	**0,00**

SPESA

Capitolo	Gestione dei Residui 2007						Gestione di Cassa 2007				Totale dei Residui Passivi al Termine dell'Esercizio 2007 (8 + 14)
					Variazioni				Diff. rispetto alle Previsioni		
Codice	Residui Passivi al I° Gennaio 2007	Pagati	Rimasti da Pagare	Totale (13 + 14)	In più (15 - 12)	In meno (12 - 15)	Previsioni	Pagamenti (7 + 13)	In Più (19 - 18)	In Meno (18 - 19)	
1	12	13	14	15	16	17	18	19	20	21	22
2.10.01.	11.081,56	11.081,56		11.081,56			28.373,80	16.425,50	0,00	11.948,30	1.480,00
2.10.02.									0,00	0,00	
2.10.03.							3.640,58		0,00	3.640,58	
	11.081,56	**11.081,56**	**0,00**	**11.081,56**	**0,00**	**0,00**	**32.014,38**	**16.425,50**	**0,00**	**15.588,88**	**1.480,00**
2.12.01.									0,00	0,00	
	0,00	**0,00**	**0,00**	**0,00**	**0,00**	**0,00**	**0,00**	**0,00**	**0,00**	**0,00**	**0,00**
	11.081,56	**11.081,56**	**0,00**	**11.081,56**	**0,00**	**0,00**	**32.212,29**	**16.425,50**	**0,00**	**15.786,79**	**1.480,00**
1.04.02.	258,50	258,50		258,50			1.815,27	258,50	0,00	1.556,77	
1.04.06.							110,78	110,78	0,00	0,00	

SPESA

Capitolo	Gestione dei Residui 2007						Gestione di Cassa 2007				Totale dei Residui Passivi al Termine dell'Esercizio 2007 (8 + 14)
Codice	Residui Passivi al I° Gennaio 2007	Pagati	Rimasti da Pagare	Totale (13 + 14)	Variazioni		Previsioni	Pagamenti (7 + 13)	Diff. rispetto alle Previsioni		
					In più (15 - 12)	In meno (12 - 15)			In Più (19 - 18)	In Meno (18 - 19)	
1	12	13	14	15	16	17	18	19	20	21	22
1.04.07.	1.365,04	1.365,04		1.365,04				1.365,04	1.365,04	0,00	
1.04.15.									0,00	0,00	
1.04.23.	985,25	601,92	383,33	985,25				601,92	601,92	0,00	383,33
1.04.25.	1.654,10	1.654,10		1.654,10				1.654,10	1.654,10	0,00	
	4.262,89	**3.879,56**	**383,33**	**4.262,89**	**0,00**	**0,00**	**1.926,05**	**3.990,34**	**3.621,06**	**1.556,77**	**383,33**
1.05.01.	634,46	634,46		634,46			16.966,93	9.860,43	0,00	7.106,50	440,70
1.05.02.	58.991,45	57.081,08	1.850,37	58.931,45		60,00	14.675,11	60.255,91	45.580,80	0,00	2.906,49
1.05.04.							2.560,60	468,79	0,00	2.091,81	
1.05.06.							3.421,99	3.421,22	0,00	0,77	
1.05.08.	7.974,76	7.948,96		7.948,96		25,80	530,00	8.478,96	7.948,96	0,00	
1.05.09.	50,59		50,59	50,59			386,89	277,56	0,00	109,33	50,59
1.05.10.	6.570,80	6.570,80		6.570,80				6.570,80	6.570,80	0,00	

SPESA

Capitolo	Gestione dei Residui 2007						Gestione di Cassa 2007				Totale dei Residui Passivi al Termine dell'Esercizio 2007 (8 + 14)
Codice	Residui Passivi al 1° Gennaio 2007	Pagati	Rimasti da Pagare	Totale (13 + 14)	Variazioni In più (15 - 12)	Variazioni In meno (12 - 15)	Previsioni	Pagamenti (7 + 13)	Diff. rispetto alle Previsioni In Più (19 - 18)	Diff. rispetto alle Previsioni In Meno (18 - 19)	
1	12	13	14	15	16	17	18	19	20	21	22
	74.222,06	**72.235,30**	**1.900,96**	**74.136,26**	**0,00**	**85,80**	**38.541,52**	**89.333,67**	**60.100,56**	**9.308,41**	**3.397,78**
1.06.01.							5.662,12		0,00	5.662,12	
	0,00	**0,00**	**0,00**	**0,00**	**0,00**	**0,00**	**5.662,12**	**0,00**	**0,00**	**5.662,12**	**0,00**
1.07.02.							9.413,00		0,00	9.413,00	
	0,00	**0,00**	**0,00**	**0,00**	**0,00**	**0,00**	**9.413,00**	**0,00**	**0,00**	**9.413,00**	**0,00**
1.08.01.							33,43	1,81	0,00	31,62	
	0,00	**0,00**	**0,00**	**0,00**	**0,00**	**0,00**	**33,43**	**1,81**	**0,00**	**31,62**	**0,00**
	78.484,95	**76.114,86**	**2.284,29**	**78.399,15**	**0,00**	**85,80**	**55.576,12**	**93.325,82**	**63.721,62**	**25.971,92**	**3.781,11**

SPESA

Capitolo	Gestione dei Residui 2007						Gestione di Cassa 2007				Totale dei Residui Passivi al Termine dell'Esercizio 2007 (8 + 14)
Codice	Residui Passivi al l° Gennaio 2007	Pagati	Rimasti da Pagare	Totale (13 + 14)	Variazioni In più (15 - 12)	Variazioni In meno (12 - 15)	Previsioni	Pagamenti (7 + 13)	Diff. rispetto alle Previsioni In Più (19 - 18)	Diff. rispetto alle Previsioni In Meno (18 - 19)	
1	12	13	14	15	16	17	18	19	20	21	22
2.09.01.							160,00	160,00	0,00	0,00	
	0,00	**0,00**	**0,00**	**0,00**	**0,00**	**0,00**	**160,00**	**160,00**	**0,00**	**0,00**	**0,00**
2.10.01.	1.894,80	1.894,80		1.894,80			3.880,93	1.984,70	0,00	1.896,23	3.781,80
2.10.02.							100,00	80,46	0,00	19,54	19,54
	1.894,80	**1.894,80**	**0,00**	**1.894,80**	**0,00**	**0,00**	**3.980,93**	**2.065,16**	**0,00**	**1.915,77**	**3.801,34**
	1.894,80	**1.894,80**	**0,00**	**1.894,80**	**0,00**	**0,00**	**4.140,93**	**2.225,16**	**0,00**	**1.915,77**	**3.801,34**
1.04.02.							1.000,00		0,00	1.000,00	397,20
1.04.03.							100,00	45,81	0,00	54,19	
1.04.04.							580,00	336,25	0,00	243,75	
1.04.05.							20.000,00		0,00	20.000,00	
1.04.15.							22.848,00		0,00	22.848,00	3.029,24

SPESA

Capitolo	Gestione dei Residui 2007						Gestione di Cassa 2007				Totale dei Residui Passivi al Termine dell'Esercizio 2007 (8 + 14)
Codice	Residui Passivi al I° Gennaio 2007	Pagati	Rimasti da Pagare	Totale (13 + 14)	Variazioni In più (15 - 12)	Variazioni In meno (12 - 15)	Previsioni	Pagamenti (7 + 13)	Diff. rispetto alle Previsioni In Più (19 - 18)	Diff. rispetto alle Previsioni In Meno (18 - 19)	
1	12	13	14	15	16	17	18	19	20	21	22
1.04.19.							278,46		0,00	278,46	
	0,00	**0,00**	**0,00**	**0,00**	**0,00**	**0,00**	**44.806,46**	**382,06**	**0,00**	**44.424,40**	**3.426,44**
1.05.01.	2.098,49	2.098,49		2.098,49			154.000,95	55.646,36	0,00	98.354,59	9.316,12
1.05.02.	9.221,08	9.221,08		9.221,08			115.677,61	13.022,95	0,00	102.654,66	214,75
1.05.03.							3.125,04	125,04	0,00	3.000,00	
1.05.04.	193,12	193,12		193,12				193,12	193,12	0,00	
1.05.05.	81,80		81,80	81,80			5.000,00	1.506,59	0,00	3.493,41	81,80
1.05.06.							19.192,43	13.891,50	0,00	5.300,93	
1.05.08.	46.715,12	35.911,22	10.807,00	46.718,22	3,10		414.168,76	112.040,85	0,00	302.127,91	49.409,52
1.05.09.	6.183,09	4.557,00		4.557,00		1.626,09	47.586,46	4.557,00	0,00	43.029,46	30.960,37
1.05.10.							9.255,61	3.450,00	0,00	5.805,61	
1.05.14.							10.178,90	178,90	0,00	10.000,00	
1.05.15.							26.528,00		0,00	26.528,00	725,35

SPESA

Capitolo	Gestione dei Residui 2007						Gestione di Cassa 2007				Totale dei Residui Passivi al Termine dell'Esercizio 2007 (8 + 14)
Codice	Residui Passivi al I° Gennaio 2007	Pagati	Rimasti da Pagare	Totale (13 + 14)	Variazioni In più (15 - 12)	Variazioni In meno (12 - 15)	Previsioni	Pagamenti (7 + 13)	Diff. rispetto alle Previsioni In Più (19 - 18)	Diff. rispetto alle Previsioni In Meno (18 - 19)	
1	12	13	14	15	16	17	18	19	20	21	22
	64.492,70	**51.980,91**	**10.888,80**	**62.869,71**	**3,10**	**1.626,09**	**804.713,76**	**204.612,31**	**193,12**	**600.294,57**	**90.707,91**
1.06.01.	14.876,00	14.876,00		14.876,00			21.800,00	36.676,00	14.876,00	0,00	
	14.876,00	**14.876,00**	**0,00**	**14.876,00**	**0,00**	**0,00**	**21.800,00**	**36.676,00**	**14.876,00**	**0,00**	**0,00**
1.08.01.							4,50		0,00	4,50	4,50
	0,00	**0,00**	**0,00**	**0,00**	**0,00**	**0,00**	**4,50**	**0,00**	**0,00**	**4,50**	**4,50**
	79.368,70	**66.856,91**	**10.888,80**	**77.745,71**	**3,10**	**1.626,09**	**871.324,72**	**241.670,37**	**15.069,12**	**644.723,47**	**94.138,85**
2.09.01.							3.500,00		0,00	3.500,00	1.299,00
	0,00	**0,00**	**0,00**	**0,00**	**0,00**	**0,00**	**3.500,00**	**0,00**	**0,00**	**3.500,00**	**1.299,00**

SPESA

Capitolo	Gestione dei Residui 2007						Gestione di Cassa 2007				Totale dei Residui Passivi al Termine dell'Esercizio 2007 (8 + 14)
Codice	Residui Passivi al I° Gennaio 2007	Pagati	Rimasti da Pagare	Totale (13 + 14)	Variazioni In più (15 - 12)	Variazioni In meno (12 - 15)	Previsioni	Pagamenti (7 + 13)	Diff. rispetto alle Previsioni In Più (19 - 18)	Diff. rispetto alle Previsioni In Meno (18 - 19)	
1	12	13	14	15	16	17	18	19	20	21	22
2.10.01.	54.166,51	51.343,67		51.343,67		2.822,84	258.666,08	132.495,12	0,00	126.170,96	45.774,75
2.10.02.	2.089,70		2.089,70	2.089,70					0,00	0,00	2.089,70
	56.256,21	**51.343,67**	**2.089,70**	**53.433,37**	**0,00**	**2.822,84**	**258.666,08**	**132.495,12**	**0,00**	**126.170,96**	**47.864,45**
2.12.01.									0,00	0,00	
	0,00	**0,00**	**0,00**	**0,00**	**0,00**	**0,00**	**0,00**	**0,00**	**0,00**	**0,00**	**0,00**
2.13.01.							41.000,00		0,00	41.000,00	
	0,00	**0,00**	**0,00**	**0,00**	**0,00**	**0,00**	**41.000,00**	**0,00**	**0,00**	**41.000,00**	**0,00**
	56.256,21	**51.343,67**	**2.089,70**	**53.433,37**	**0,00**	**2.822,84**	**303.166,08**	**132.495,12**	**0,00**	**170.670,96**	**49.163,45**

SPESA

Capitolo	Gestione dei Residui 2007						Gestione di Cassa 2007				Totale dei Residui Passivi al Termine dell'Esercizio 2007 (8 + 14)
Codice	Residui Passivi al I° Gennaio 2007	Pagati	Rimasti da Pagare	Totale (13 + 14)	Variazioni In più (15 - 12)	Variazioni In meno (12 - 15)	Previsioni	Pagamenti (7 + 13)	Diff. rispetto alle Previsioni In Più (19 - 18)	Diff. rispetto alle Previsioni In Meno (18 - 19)	
1	12	13	14	15	16	17	18	19	20	21	22
1.04.02.									0,00	0,00	
1.04.14.									0,00	0,00	
1.04.23.	565,80	565,80		565,80			208,00	773,80	565,80	0,00	
1.04.24.	6.544,09	3.939,17		3.939,17		2.604,92	10.319,79	10.204,71	0,00	115,08	
	7.109,89	**4.504,97**	**0,00**	**4.504,97**	**0,00**	**2.604,92**	**10.527,79**	**10.978,51**	**565,80**	**115,08**	**0,00**
1.05.01.	46.672,53	37.017,47	8.574,31	45.591,78		1.080,75	60.649,79	75.819,25	15.169,46	0,00	22.132,35
1.05.02.	3.900,47	3.900,47		3.900,47			36,00	3.936,47	3.900,47	0,00	
1.05.03.	1.366,73	1.366,73		1.366,73				1.366,73	1.366,73	0,00	
1.05.05.									0,00	0,00	
1.05.08.	30.812,00	22.882,16	7.929,84	30.812,00				22.882,16	22.882,16	0,00	7.929,84
1.05.10.	5.290,02	5.290,02		5.290,02			14.775,53	17.394,95	2.619,42	0,00	2.000,00
1.05.14.							4.074,39	3.982,39	0,00	92,00	92,00

SPESA

Capitolo	Gestione dei Residui 2007						Gestione di Cassa 2007				Totale dei Residui Passivi al Termine dell'Esercizio 2007 (8 + 14)
Codice	Residui Passivi al I° Gennaio 2007	Pagati	Rimasti da Pagare	Totale (13 + 14)	Variazioni		Previsioni	Pagamenti (7 + 13)	Diff. rispetto alle Previsioni		
					In più (15 - 12)	In meno (12 - 15)			In Più (19 - 18)	In Meno (18 - 19)	
1	12	13	14	15	16	17	18	19	20	21	22
1.05.15.							838,69	838,69	0,00	0,00	
	88.041,75	**70.456,85**	**16.504,15**	**86.961,00**	**0,00**	**1.080,75**	**80.374,40**	**126.220,64**	**45.938,24**	**92,00**	**32.154,19**
1.06.01.							3.277.900,00		0,00	3.277.900,00	
1.06.02.	400.000,00		400.000,00	400.000,00			640.196,30	240.196,30	0,00	400.000,00	400.000,00
	400.000,00	**0,00**	**400.000,00**	**400.000,00**	**0,00**	**0,00**	**3.918.096,30**	**240.196,30**	**0,00**	**3.677.900,00**	**400.000,00**
	495.151,64	**74.961,82**	**416.504,15**	**491.465,97**	**0,00**	**3.685,67**	**4.008.998,49**	**377.395,45**	**46.504,04**	**3.678.107,08**	**432.154,19**
2.10.01.	11.127,73	10.507,50	620,23	11.127,73				10.507,50	10.507,50	0,00	620,23
	11.127,73	**10.507,50**	**620,23**	**11.127,73**	**0,00**	**0,00**	**0,00**	**10.507,50**	**10.507,50**	**0,00**	**620,23**
2.13.01.	8.500,00		8.500,00	8.500,00			6.500,00		0,00	6.500,00	8.500,00

SPESA

Capitolo	Gestione dei Residui 2007						Gestione di Cassa 2007				Totale dei Residui Passivi al Termine dell'Esercizio 2007 (8 + 14)
Codice	Residui Passivi al I° Gennaio 2007	Pagati	Rimasti da Pagare	Totale (13 + 14)	Variazioni In più (15 - 12)	Variazioni In meno (12 - 15)	Previsioni	Pagamenti (7 + 13)	Diff. rispetto alle Previsioni In Più (19 - 18)	Diff. rispetto alle Previsioni In Meno (18 - 19)	
1	12	13	14	15	16	17	18	19	20	21	22
	8.500,00	0,00	8.500,00	8.500,00	0,00	0,00	6.500,00	0,00	0,00	6.500,00	8.500,00
	19.627,73	10.507,50	9.120,23	19.627,73	0,00	0,00	6.500,00	10.507,50	10.507,50	6.500,00	9.120,23
1.02.02.							17.468,71		0,00	17.468,71	
1.02.05.									0,00	0,00	
	0,00	0,00	0,00	0,00	0,00	0,00	17.468,71	0,00	0,00	17.468,71	0,00
1.03.02.	59.069,64	39.653,22		39.653,22		19.416,42	303.649,50	206.287,59	0,00	97.361,91	65.947,04
1.03.03.	15.194,77	12,96	1.917,81	1.930,77		13.264,00	45.500,70	41.797,13	0,00	3.703,57	1.917,81
1.03.04.	2.480,14	395,99		395,99		2.084,15	12.529,30	12.925,29	395,99	0,00	

SPESA

Capitolo	Gestione dei Residui 2007						Gestione di Cassa 2007				Totale dei Residui Passivi al Termine dell'Esercizio 2007 (8 + 14)
					Variazioni				Diff. rispetto alle Previsioni		
Codice	Residui Passivi al I° Gennaio 2007	Pagati	Rimasti da Pagare	Totale (13 + 14)	In più (15 - 12)	In meno (12 - 15)	Previsioni	Pagamenti (7 + 13)	In Più (19 - 18)	In Meno (18 - 19)	
1	12	13	14	15	16	17	18	19	20	21	22
1.03.12.	88,62		88,62	88,62			88,62		0,00	88,62	88,62
1.03.16.	18.417,24	18.417,24		18.417,24			126.677,66	82.941,44	0,00	43.736,22	25.483,90
	95.250,41	**58.479,41**	**2.006,43**	**60.485,84**	**0,00**	**34.764,57**	**488.445,78**	**343.951,45**	**395,99**	**144.890,32**	**93.437,37**
1.04.01.									0,00	0,00	
1.04.02.	1.512,07	127,10		127,10		1.384,97	3.370,41	1.075,71	0,00	2.294,70	2.305,31
1.04.03.							601,83	81,15	0,00	520,68	486,88
1.04.04.							835,29	487,92	0,00	347,37	
1.04.05.	9.359,34	9.068,94	290,40	9.359,34				9.068,94	9.068,94	0,00	290,40
1.04.06.							432,00	432,00	0,00	0,00	
1.04.07.	530,23	530,23		530,23			353,24	847,15	493,91	0,00	36,32
1.04.09.	5.400,00	5.400,00		5.400,00			22.800,00	28.200,00	5.400,00	0,00	
1.04.10.	750,00	750,00		750,00			429,30	1.179,30	750,00	0,00	
1.04.11.							108,00	108,00	0,00	0,00	

SPESA

Capitolo	Gestione dei Residui 2007						Gestione di Cassa 2007				Totale dei Residui Passivi al Termine dell'Esercizio 2007 (8 + 14)
Codice	Residui Passivi al I° Gennaio 2007	Pagati	Rimasti da Pagare	Totale (13 + 14)	Variazioni In più (15 - 12)	Variazioni In meno (12 - 15)	Previsioni	Pagamenti (7 + 13)	Diff. rispetto alle Previsioni In Più (19 - 18)	Diff. rispetto alle Previsioni In Meno (18 - 19)	
1	12	13	14	15	16	17	18	19	20	21	22
1.04.13.							11.538,19		0,00	11.538,19	
1.04.14.	35.848,24	34.000,00		34.000,00		1.848,24	28.100,00	38.066,67	9.966,67	0,00	
1.04.15.	4.285,32	4.285,32		4.285,32			3.157,20	4.285,32	1.128,12	0,00	
1.04.16.									0,00	0,00	
1.04.17.	2.776,96	2.430,03		2.430,03		346,93	13.165,26	15.403,29	2.238,03	0,00	
1.04.19.	2.035,18	1.220,08	254,70	1.474,78		560,40	19.177,68	17.908,63	0,00	1.269,05	807,18
1.04.20.									0,00	0,00	
1.04.21.	240,00	240,00		240,00			720,00	960,00	240,00	0,00	
1.04.22.	15.880,39	15.880,39		15.880,39			15.666,40	15.880,39	213,99	0,00	
1.04.23.	80.216,31	77.353,58	2.862,73	80.216,31			177.930,72	229.553,70	51.622,98	0,00	22.263,71
1.04.24.									0,00	0,00	
1.04.25.	1.990,86	1.990,86		1.990,86			5.763,23	7.230,16	1.466,93	0,00	523,93
	160.824,90	**153.276,53**	**3.407,83**	**156.684,36**	**0,00**	**4.140,54**	**304.148,75**	**370.768,33**	**82.589,57**	**15.969,99**	**26.713,73**
1.05.01.	118.280,95	104.289,07	13.419,52	117.708,59		572,36	1.432.002,20	546.438,46	0,00	885.563,74	97.752,14

SPESA

Capitolo	Gestione dei Residui 2007						Gestione di Cassa 2007				Totale dei Residui Passivi al Termine dell'Esercizio 2007 (8 + 14)
					Variazioni				Diff. rispetto alle Previsioni		
Codice	Residui Passivi al 1° Gennaio 2007	Pagati	Rimasti da Pagare	Totale (13 + 14)	In più (15 - 12)	In meno (12 - 15)	Previsioni	Pagamenti (7 + 13)	In Più (19 - 18)	In Meno (18 - 19)	
1	12	13	14	15	16	17	18	19	20	21	22
1.05.02.	164.625,14	158.924,49	3.106,57	162.031,06		2.594,08	930.510,65	385.435,88	0,00	545.074,77	109.200,24
1.05.03.	34.237,47	32.618,67	1.618,80	34.237,47			70.634,74	45.137,01	0,00	25.497,73	3.752,40
1.05.04.							11.017,93		0,00	11.017,93	
1.05.05.							837,63		0,00	837,63	
1.05.06.									0,00	0,00	
1.05.08.	259.489,32	201.929,00	37.245,33	239.174,33		20.314,99	710.929,35	393.371,67	0,00	317.557,68	261.333,44
1.05.09.	672.989,01	496.050,65	159.965,99	656.016,64		16.972,37	1.212.198,87	805.198,55	0,00	407.000,32	324.316,79
1.05.10.	390.925,15	369.512,55	20.214,72	389.727,27		1.197,88	2.374.676,89	1.059.649,96	0,00	1.315.026,93	617.119,57
1.05.13.							14.545,52	4.166,41	0,00	10.379,11	618,19
1.05.14.							11.122,65	8.856,58	0,00	2.266,07	
1.05.15.							800,00	800,00	0,00	0,00	
1.05.16.							1.420,98	1.420,98	0,00	0,00	
	1.640.547,04	**1.363.324,43**	**235.570,93**	**1.598.895,36**	**0,00**	**41.651,68**	**6.770.697,41**	**3.250.475,50**	**0,00**	**3.520.221,91**	**1.414.092,77**

SPESA

Capitolo	Gestione dei Residui 2007						Gestione di Cassa 2007				Totale dei Residui Passivi al Termine dell'Esercizio 2007 (8 + 14)
Codice	Residui Passivi al 1° Gennaio 2007	Pagati	Rimasti da Pagare	Totale (13 + 14)	Variazioni In più (15 - 12)	Variazioni In meno (12 - 15)	Previsioni	Pagamenti (7 + 13)	Diff. rispetto alle Previsioni In Più (19 - 18)	Diff. rispetto alle Previsioni In Meno (18 - 19)	
1	12	13	14	15	16	17	18	19	20	21	22
1.06.01.	332,25		332,25	332,25			5.884.641,78	2.412.065,14	0,00	3.472.576,64	5.794,15
1.06.02.	15.493,71		15.493,71	15.493,71			200.151,30	180.151,30	0,00	20.000,00	15.493,71
	15.825,96	**0,00**	**15.825,96**	**15.825,96**	**0,00**	**0,00**	**6.084.793,08**	**2.592.216,44**	**0,00**	**3.492.576,64**	**21.287,86**
1.07.02.							9.948,75	24,00	0,00	9.924,75	81,05
	0,00	**0,00**	**0,00**	**0,00**	**0,00**	**0,00**	**9.948,75**	**24,00**	**0,00**	**9.924,75**	**81,05**
1.08.01.							135,67	135,67	0,00	0,00	
	0,00	**0,00**	**0,00**	**0,00**	**0,00**	**0,00**	**135,67**	**135,67**	**0,00**	**0,00**	**0,00**
	1.912.448,31	**1.575.080,37**	**256.811,15**	**1.831.891,52**	**0,00**	**80.556,79**	**13.675.638,15**	**6.557.571,39**	**82.985,56**	**7.201.052,32**	**1.555.612,78**

SPESA

Capitolo	Gestione dei Residui 2007						Gestione di Cassa 2007				Totale dei Residui Passivi al Termine dell'Esercizio 2007 (8 + 14)
Codice	Residui Passivi al I° Gennaio 2007	Pagati	Rimasti da Pagare	Totale (13 + 14)	Variazioni In più (15 - 12)	Variazioni In meno (12 - 15)	Previsioni	Pagamenti (7 + 13)	Diff. rispetto alle Previsioni In Più (19 - 18)	Diff. rispetto alle Previsioni In Meno (18 - 19)	
1	12	13	14	15	16	17	18	19	20	21	22
2.09.01.	177.541,61	86.075,67	60.736,07	146.811,74		30.729,87	197.525,55	195.036,73	0,00	2.488,82	106.187,28
2.09.02.							34.094,10	34.094,10	0,00	0,00	
2.09.03.							3.106,98	3.005,10	0,00	101,88	
	177.541,61	**86.075,67**	**60.736,07**	**146.811,74**	**0,00**	**30.729,87**	**234.726,63**	**232.135,93**	**0,00**	**2.590,70**	**106.187,28**
2.10.01.	5.022.993,28	2.203.982,66	2.797.724,81	5.001.707,47		21.285,81	21.138.315,65	6.619.546,07	0,00	14.518.769,58	4.371.866,38
2.10.02.	75,68	75,45	0,23	75,68			1.371,57	236,54	0,00	1.135,03	139,79
	5.023.068,96	**2.204.058,11**	**2.797.725,04**	**5.001.783,15**	**0,00**	**21.285,81**	**21.139.687,22**	**6.619.782,61**	**0,00**	**14.519.904,61**	**4.372.006,17**
2.11.01.	1.931.097,77	90.160,35	1.840.937,42	1.931.097,77			2.671.193,83	155.215,83	0,00	2.515.978,00	1.846.937,42
2.11.02.							10.000,00	9.984,90	0,00	15,10	
	1.931.097,77	**90.160,35**	**1.840.937,42**	**1.931.097,77**	**0,00**	**0,00**	**2.681.193,83**	**165.200,73**	**0,00**	**2.515.993,10**	**1.846.937,42**
2.12.01.	423,40		423,40	423,40			2.635,50	2.229,90	0,00	405,60	423,40
	423,40	**0,00**	**423,40**	**423,40**	**0,00**	**0,00**	**2.635,50**	**2.229,90**	**0,00**	**405,60**	**423,40**

SPESA

Capitolo	Gestione dei Residui 2007						Gestione di Cassa 2007				Totale dei Residui Passivi al Termine dell'Esercizio 2007 (8 + 14)
Codice	Residui Passivi al I° Gennaio 2007	Pagati	Rimasti da Pagare	Totale (13 + 14)	Variazioni In più (15 - 12)	Variazioni In meno (12 - 15)	Previsioni	Pagamenti (7 + 13)	Diff. rispetto alle Previsioni In Più (19 - 18)	Diff. rispetto alle Previsioni In Meno (18 - 19)	
1	12	13	14	15	16	17	18	19	20	21	22
	7.132.131,74	**2.380.294,13**	**4.699.821,93**	**7.080.116,06**	**0,00**	**52.015,68**	**24.058.243,18**	**7.019.349,17**	**0,00**	**17.038.894,01**	**6.325.554,27**
1.03.02.	50.200,90	29.562,98	20.637,92	50.200,90			264.741,05	165.188,13	0,00	99.552,92	81.402,96
1.03.16.	16.156,01	13.653,07	2.502,94	16.156,01			74.776,70	56.501,42	0,00	18.275,28	33.689,53
	66.356,91	**43.216,05**	**23.140,86**	**66.356,91**	**0,00**	**0,00**	**339.517,75**	**221.689,55**	**0,00**	**117.828,20**	**115.092,49**
1.04.03.							147,00	147,00	0,00	0,00	
1.04.07.									0,00	0,00	
1.04.08.							908,60	908,60	0,00	0,00	
1.04.23.	3.034,20	3.034,20		3.034,20			19.997,99	23.030,82	3.032,83	0,00	
	3.034,20	**3.034,20**	**0,00**	**3.034,20**	**0,00**	**0,00**	**21.053,59**	**24.086,42**	**3.032,83**	**0,00**	**0,00**

SPESA

Capitolo	Gestione dei Residui 2007						Gestione di Cassa 2007				Totale dei Residui Passivi al Termine dell'Esercizio 2007 (8 + 14)
					Variazioni				Diff. rispetto alle Previsioni		
Codice	Residui Passivi al I° Gennaio 2007	Pagati	Rimasti da Pagare	Totale (13 + 14)	In più (15 - 12)	In meno (12 - 15)	Previsioni	Pagamenti (7 + 13)	In Più (19 - 18)	In Meno (18 - 19)	
1	12	13	14	15	16	17	18	19	20	21	22
1.05.01.	17.928,23	17.925,61		17.925,61		2,62	340.840,14	117.183,82	0,00	223.656,32	21.991,42
1.05.02.	19.621,35	19.258,65		19.258,65		362,70	539.729,30	301.206,23	0,00	238.523,07	23.700,27
1.05.03.	935,00	935,00		935,00			47.396,30	935,00	0,00	46.461,30	3.300,00
1.05.05.							2.206,86	2.206,86	0,00	0,00	
1.05.08.	35.633,44	35.633,44		35.633,44			60.841,16	61.598,15	756,99	0,00	14.329,41
1.05.09.	202.484,93	202.484,93		202.484,93			1.027.213,71	360.398,06	0,00	666.815,65	353.298,16
1.05.10.	11.838,77	11.838,77		11.838,77			109.433,27	34.343,05	0,00	75.090,22	6.621,39
1.05.12.							1.652,00	1.652,00	0,00	0,00	
1.05.14.							2.140,65	1.846,90	0,00	293,75	180,20
1.05.15.							342,00	342,00	0,00	0,00	
	288.441,72	**288.076,40**	**0,00**	**288.076,40**	**0,00**	**365,32**	**2.131.795,39**	**881.712,07**	**756,99**	**1.250.840,31**	**423.420,85**

SPESA

Capitolo	Gestione dei Residui 2007						Gestione di Cassa 2007				Totale dei Residui Passivi al Termine dell'Esercizio 2007 (8 + 14)
Codice	Residui Passivi al I° Gennaio 2007	Pagati	Rimasti da Pagare	Totale (13 + 14)	Variazioni In più (15 - 12)	Variazioni In meno (12 - 15)	Previsioni	Pagamenti (7 + 13)	Diff. rispetto alle Previsioni In Più (19 - 18)	Diff. rispetto alle Previsioni In Meno (18 - 19)	
1	12	13	14	15	16	17	18	19	20	21	22
1.06.01.									0,00	0,00	
1.06.02.							52.000,00	30.000,00	0,00	22.000,00	22.000,00
	0,00	**0,00**	**0,00**	**0,00**	**0,00**	**0,00**	**52.000,00**	**30.000,00**	**0,00**	**22.000,00**	**22.000,00**
1.08.01.							528,73	528,73	0,00	0,00	
	0,00	**0,00**	**0,00**	**0,00**	**0,00**	**0,00**	**528,73**	**528,73**	**0,00**	**0,00**	**0,00**
	357.832,83	**334.326,65**	**23.140,86**	**357.467,51**	**0,00**	**365,32**	**2.544.895,46**	**1.158.016,77**	**3.789,82**	**1.390.668,51**	**560.513,34**
2.10.01.	70.487,93	5.724,22	5.329,61	11.053,83		59.434,10	227.439,92	33.362,66	0,00	194.077,26	39.229,49
2.10.02.									0,00	0,00	
2.10.03.									0,00	0,00	
	70.487,93	**5.724,22**	**5.329,61**	**11.053,83**	**0,00**	**59.434,10**	**227.439,92**	**33.362,66**	**0,00**	**194.077,26**	**39.229,49**

SPESA

Capitolo	Gestione dei Residui 2007						Gestione di Cassa 2007				Totale dei Residui Passivi al Termine dell'Esercizio 2007 (8 + 14)
Codice	Residui Passivi al I° Gennaio 2007	Pagati	Rimasti da Pagare	Totale (13 + 14)	Variazioni In più (15 - 12)	Variazioni In meno (12 - 15)	Previsioni	Pagamenti (7 + 13)	Diff. rispetto alle Previsioni In Più (19 - 18)	Diff. rispetto alle Previsioni In Meno (18 - 19)	
1	12	13	14	15	16	17	18	19	20	21	22
2.12.01.									0,00	0,00	
	0,00	**0,00**	**0,00**	**0,00**	**0,00**	**0,00**	**0,00**	**0,00**	**0,00**	**0,00**	**0,00**
	70.487,93	**5.724,22**	**5.329,61**	**11.053,83**	**0,00**	**59.434,10**	**227.439,92**	**33.362,66**	**0,00**	**194.077,26**	**39.229,49**
1.04.19.									0,00	0,00	
	0,00	**0,00**	**0,00**	**0,00**	**0,00**	**0,00**	**0,00**	**0,00**	**0,00**	**0,00**	**0,00**
1.05.01.	4.103,21	4.103,21		4.103,21			2.000,00	4.103,21	2.103,21	0,00	1.255,07
1.05.02.	2.793,25	2.793,25		2.793,25			29,60	2.822,85	2.793,25	0,00	

SPESA

Capitolo	Gestione dei Residui 2007						Gestione di Cassa 2007				Totale dei Residui Passivi al Termine dell'Esercizio 2007 (8 + 14)
Codice	Residui Passivi al I° Gennaio 2007	Pagati	Rimasti da Pagare	Totale (13 + 14)	Variazioni In più (15 - 12)	Variazioni In meno (12 - 15)	Previsioni	Pagamenti (7 + 13)	Diff. rispetto alle Previsioni In Più (19 - 18)	Diff. rispetto alle Previsioni In Meno (18 - 19)	
1	12	13	14	15	16	17	18	19	20	21	22
1.05.08.	17.704,49	17.137,77	566,72	17.704,49			35.255,11	17.137,77	0,00	18.117,34	33.415,89
	24.600,95	**24.034,23**	**566,72**	**24.600,95**	**0,00**	**0,00**	**37.284,71**	**24.063,83**	**4.896,46**	**18.117,34**	**34.670,96**
1.06.02.							2.250.000,00	1.999.959,80	0,00	250.040,20	250.000,00
	0,00	**0,00**	**0,00**	**0,00**	**0,00**	**0,00**	**2.250.000,00**	**1.999.959,80**	**0,00**	**250.040,20**	**250.000,00**
	24.600,95	**24.034,23**	**566,72**	**24.600,95**	**0,00**	**0,00**	**2.287.284,71**	**2.024.023,63**	**4.896,46**	**268.157,54**	**284.670,96**
2.10.01.	986,95	986,95		986,95				986,95	986,95	0,00	
	986,95	**986,95**	**0,00**	**986,95**	**0,00**	**0,00**	**0,00**	**986,95**	**986,95**	**0,00**	**0,00**
2.13.01.							200.000,00		0,00	200.000,00	

SPESA

Capitolo	Gestione dei Residui 2007						Gestione di Cassa 2007				Totale dei Residui Passivi al Termine dell'Esercizio 2007 (8 + 14)
					Variazioni				Diff. rispetto alle Previsioni		
Codice	Residui Passivi al I° Gennaio 2007	Pagati	Rimasti da Pagare	Totale (13 + 14)	In più (15 - 12)	In meno (12 - 15)	Previsioni	Pagamenti (7 + 13)	In Più (19 - 18)	In Meno (18 - 19)	
1	12	13	14	15	16	17	18	19	20	21	22
	0,00	0,00	0,00	0,00	0,00	0,00	200.000,00	0,00	0,00	200.000,00	0,00
	986,95	986,95	0,00	986,95	0,00	0,00	200.000,00	986,95	986,95	200.000,00	0,00
1.02.05.							3.346,21	3.346,21	0,00	0,00	
	0,00	0,00	0,00	0,00	0,00	0,00	3.346,21	3.346,21	0,00	0,00	0,00
1.03.02.	988.097,97	436.267,58	418.601,99	854.869,57		133.228,40	2.204.745,01	1.134.098,55	0,00	1.070.646,46	1.750.320,10
1.03.03.	380.522,53	207.742,41	168.733,16	376.475,57		4.046,96	518.956,11	295.439,24	0,00	223.516,87	440.328,76
1.03.04.	43.167,69	25.432,89	7.531,29	32.964,18		10.203,51	83.293,79	45.369,51	0,00	37.924,28	63.888,46
1.03.06.									0,00	0,00	

SPESA

Capitolo	Gestione dei Residui 2007						Gestione di Cassa 2007				Totale dei Residui Passivi al Termine dell'Esercizio 2007 (8 + 14)
Codice	Residui Passivi al I° Gennaio 2007	Pagati	Rimasti da Pagare	Totale (13 + 14)	Variazioni In più (15 - 12)	Variazioni In meno (12 - 15)	Previsioni	Pagamenti (7 + 13)	Diff. rispetto alle Previsioni In Più (19 - 18)	Diff. rispetto alle Previsioni In Meno (18 - 19)	
1	12	13	14	15	16	17	18	19	20	21	22
1.03.12.							2.710,00	2.710,00	0,00	0,00	
1.03.16.	168.373,88	116.140,37	9.912,35	126.052,72		42.321,16	721.969,44	412.769,35	0,00	309.200,09	398.020,47
	1.580.162,07	**785.583,25**	**604.778,79**	**1.390.362,04**	**0,00**	**189.800,03**	**3.531.674,35**	**1.890.386,65**	**0,00**	**1.641.287,70**	**2.652.557,79**
1.04.01.									0,00	0,00	
1.04.02.	82,55	82,55		82,55				82,55	82,55	0,00	
1.04.03.							1.000,00	2,16	0,00	997,84	3,84
1.04.04.	880,46	638,44	42,02	680,46		200,00	3.507,27	2.721,14	0,00	786,13	364,00
1.04.05.									0,00	0,00	
1.04.06.							600,00	491,54	0,00	108,46	
1.04.07.									0,00	0,00	
1.04.08.	3.984,00		3.984,00	3.984,00					0,00	0,00	3.984,00
1.04.10.							250,00	250,00	0,00	0,00	
1.04.15.									0,00	0,00	

SPESA

Capitolo	Gestione dei Residui 2007						Gestione di Cassa 2007				Totale dei Residui Passivi al Termine dell'Esercizio 2007 (8 + 14)
Codice	Residui Passivi al I° Gennaio 2007	Pagati	Rimasti da Pagare	Totale (13 + 14)	Variazioni In più (15 - 12)	Variazioni In meno (12 - 15)	Previsioni	Pagamenti (7 + 13)	Diff. rispetto alle Previsioni In Più (19 - 18)	Diff. rispetto alle Previsioni In Meno (18 - 19)	
1	12	13	14	15	16	17	18	19	20	21	22
1.04.17.									0,00	0,00	
1.04.19.	7,75		7,75	7,75			6.028,34	3.284,53	0,00	2.743,81	1.331,43
1.04.23.	40.849,52	36.693,33	612,00	37.305,33		3.544,19	187.357,39	134.428,26	0,00	52.929,13	40.567,80
	45.804,28	**37.414,32**	**4.645,77**	**42.060,09**	**0,00**	**3.744,19**	**198.743,00**	**141.260,18**	**82,55**	**57.565,37**	**46.251,07**
1.05.01.	226.490,10	192.298,52	18.738,51	211.037,03		15.453,07	4.436.018,22	1.774.743,93	0,00	2.661.274,29	270.896,49
1.05.02.	218.524,82	170.487,86	44.649,82	215.137,68		3.387,14	4.482.903,17	1.110.816,89	0,00	3.372.086,28	486.714,53
1.05.03.							20.132,33	20.125,28	0,00	7,05	
1.05.04.	13.531,50	10.211,58	1.590,99	11.802,57		1.728,93	33.215,91	25.615,49	0,00	7.600,42	7.854,84
1.05.05.	258,74	258,74		258,74			10.770,08	5.021,75	0,00	5.748,33	5,00
1.05.06.	1.150,00	1.078,29		1.078,29		71,71	4.041,83	5.120,12	1.078,29	0,00	
1.05.07.									0,00	0,00	
1.05.08.	809.208,65	734.782,46	38.272,62	773.055,08		36.153,57	2.734.027,07	1.748.728,40	0,00	985.298,67	1.156.556,31

SPESA

Capitolo	Gestione dei Residui 2007						Gestione di Cassa 2007				Totale dei Residui Passivi al Termine dell'Esercizio 2007 (8 + 14)
Codice	Residui Passivi al I° Gennaio 2007	Pagati	Rimasti da Pagare	Totale (13 + 14)	Variazioni In più (15 - 12)	Variazioni In meno (12 - 15)	Previsioni	Pagamenti (7 + 13)	Diff. rispetto alle Previsioni In Più (19 - 18)	Diff. rispetto alle Previsioni In Meno (18 - 19)	
1	12	13	14	15	16	17	18	19	20	21	22
1.05.09.	270.629,59	248.041,33	22.222,59	270.263,92		365,67	709.926,58	575.543,65	0,00	134.382,93	153.750,54
1.05.10.	67.301,93	67.168,56		67.168,56		133,37	383.472,01	378.291,45	0,00	5.180,56	51.976,99
1.05.11.							38,28	38,28	0,00	0,00	
1.05.12.							11.364,00	9.470,00	0,00	1.894,00	
1.05.13.									0,00	0,00	
1.05.14.							52.599,88	37.528,47	0,00	15.071,41	3.626,67
1.05.15.							124.245,42	53.325,60	0,00	70.919,82	3.719,40
1.05.16.							120,00	120,00	0,00	0,00	
	1.607.095,33	**1.424.327,34**	**125.474,53**	**1.549.801,87**	**0,00**	**57.293,46**	**13.002.874,78**	**5.744.489,31**	**1.078,29**	**7.259.463,76**	**2.135.100,77**
1.06.01.							5.608.736,14	3.067.454,39	0,00	2.541.281,75	331.858,28
1.06.02.	60.000,00		60.000,00	60.000,00			495.141,08	475.116,26	0,00	20.024,82	65.700,00
	60.000,00	**0,00**	**60.000,00**	**60.000,00**	**0,00**	**0,00**	**6.103.877,22**	**3.542.570,65**	**0,00**	**2.561.306,57**	**397.558,28**

SPESA

Capitolo	Gestione dei Residui 2007						Gestione di Cassa 2007				Totale dei Residui Passivi al Termine dell'Esercizio 2007 (8 + 14)
Codice	Residui Passivi al 1° Gennaio 2007	Pagati	Rimasti da Pagare	Totale (13 + 14)	Variazioni In più (15 - 12)	Variazioni In meno (12 - 15)	Previsioni	Pagamenti (7 + 13)	Diff. rispetto alle Previsioni In Più (19 - 18)	Diff. rispetto alle Previsioni In Meno (18 - 19)	
1	12	13	14	15	16	17	18	19	20	21	22
1.07.02.							54.660,53		0,00	54.660,53	
	0,00	0,00	0,00	0,00	0,00	0,00	54.660,53	0,00	0,00	54.660,53	0,00
1.08.01.							4,50	4,50	0,00	0,00	
	0,00	0,00	0,00	0,00	0,00	0,00	4,50	4,50	0,00	0,00	0,00
	3.293.061,68	2.247.324,91	794.899,09	3.042.224,00	0,00	250.837,68	22.895.180,59	11.322.057,50	1.160,84	11.574.283,93	5.231.467,91
2.09.01.	3.312,00	3.312,00		3.312,00			55.180,76	10.296,96	0,00	44.883,80	34.267,00
2.09.02.							6.000,00		0,00	6.000,00	6.000,00
2.09.03.	1.358,28	1.358,28		1.358,28			16.300,00	5.850,31	0,00	10.449,69	6.388,20
2.09.04.									0,00	0,00	
2.09.05.									0,00	0,00	
	4.670,28	4.670,28	0,00	4.670,28	0,00	0,00	77.480,76	16.147,27	0,00	61.333,49	46.655,20

SPESA

Capitolo	Gestione dei Residui 2007						Gestione di Cassa 2007				Totale dei Residui Passivi al Termine dell'Esercizio 2007 (8 + 14)
Codice	Residui Passivi al I° Gennaio 2007	Pagati	Rimasti da Pagare	Totale (13 + 14)	Variazioni In più (15 - 12)	Variazioni In meno (12 - 15)	Previsioni	Pagamenti (7 + 13)	Diff. rispetto alle Previsioni In Più (19 - 18)	Diff. rispetto alle Previsioni In Meno (18 - 19)	
1	12	13	14	15	16	17	18	19	20	21	22
2.10.01.	63.936,41	63.274,49	654,50	63.928,99		7,42	930.208,86	455.277,73	0,00	474.931,13	272.607,97
2.10.02.	309,23	289,23		289,23		20,00	4.282,29	967,38	0,00	3.314,91	150,00
2.10.03.									0,00	0,00	
2.10.04.									0,00	0,00	
	64.245,64	**63.563,72**	**654,50**	**64.218,22**	**0,00**	**27,42**	**934.491,15**	**456.245,11**	**0,00**	**478.246,04**	**272.757,97**
2.11.01.									0,00	0,00	
2.11.02.									0,00	0,00	
	0,00	**0,00**	**0,00**	**0,00**	**0,00**	**0,00**	**0,00**	**0,00**	**0,00**	**0,00**	**0,00**
2.12.01.							1.000,00		0,00	1.000,00	429,74
	0,00	**0,00**	**0,00**	**0,00**	**0,00**	**0,00**	**1.000,00**	**0,00**	**0,00**	**1.000,00**	**429,74**
	68.915,92	**68.234,00**	**654,50**	**68.888,50**	**0,00**	**27,42**	**1.012.971,91**	**472.392,38**	**0,00**	**540.579,53**	**319.842,91**

SPESA

Capitolo	Gestione dei Residui 2007						Gestione di Cassa 2007				Totale dei Residui Passivi al Termine dell'Esercizio 2007 (8 + 14)
Codice	Residui Passivi al 1° Gennaio 2007	Pagati	Rimasti da Pagare	Totale (13 + 14)	Variazioni		Previsioni	Pagamenti (7 + 13)	Diff. rispetto alle Previsioni		
					In più (15 - 12)	In meno (12 - 16)			In Più (19 - 18)	In Meno (18 - 19)	
1	12	13	14	15	16	17	18	19	20	21	22
1.03.12.									0,00	0,00	
	0,00	0,00	0,00	0,00	0,00	0,00	0,00	0,00	0,00	0,00	0,00
1.04.04.	1.800,00	272,74	1.527,26	1.800,00			5.200,00	272,74	0,00	4.927,26	1.527,26
1.04.06.	193.852,20	149.599,20	44.253,00	193.852,20			182.694,40	156.589,16	0,00	26.105,24	129.099,20
1.04.10.							1.000,00		0,00	1.000,00	
1.04.13.							7.058,00		0,00	7.058,00	
1.04.15.	14.520,00	14.520,00		14.520,00			4.500,00	14.520,00	10.020,00	0,00	4.500,00
1.04.17.							1.157,52	1.157,52	0,00	0,00	
1.04.19.							5.736,00		0,00	5.736,00	5.736,00
1.04.23.	715.110,85	715.110,85		715.110,85			615.000,00	1.321.194,01	706.194,01	0,00	

SPESA

Capitolo	Gestione dei Residui 2007						Gestione di Cassa 2007				Totale dei Residui Passivi al Termine dell'Esercizio 2007 (8 + 14)
Codice	Residui Passivi al I° Gennaio 2007	Pagati	Rimasti da Pagare	Totale (13 + 14)	Variazioni In più (15 - 12)	Variazioni In meno (12 - 15)	Previsioni	Pagamenti (7 + 13)	Diff. rispetto alle Previsioni In Più (19 - 18)	Diff. rispetto alle Previsioni In Meno (18 - 19)	
1	12	13	14	15	16	17	18	19	20	21	22
1.04.24.	1.552,81	1.392,80		1.392,80		160,01		1.392,80	1.392,80	0,00	
	926.835,86	**880.895,59**	**45.780,26**	**926.675,85**	**0,00**	**160,01**	**822.345,92**	**1.495.126,23**	**717.606,81**	**44.826,50**	**140.862,46**
1.05.01.	58.932,11	26.128,17	1.390,82	27.518,99		31.413,12	222.628,94	76.617,32	0,00	146.011,62	21.962,88
1.05.02.	11.308,06	11.088,76		11.088,76		219,30	96.431,00	30.744,83	0,00	65.686,17	6.884,59
1.05.03.							2.743,34		0,00	2.743,34	2.743,34
1.05.04.	3.450,00	3.450,00		3.450,00				3.450,00	3.450,00	0,00	
1.05.05.	775,00	775,00		775,00				775,00	775,00	0,00	
1.05.08.	108.064,06	85.611,66	22.452,40	108.064,06			207.009,98	112.148,74	0,00	94.861,24	159.902,40
1.05.09.	198.811,53	132.649,30	28.917,89	161.567,19		37.244,34	306.524,04	180.788,40	0,00	125.735,64	39.292,76
1.05.10.	9.360,11	2.328,11	7.032,00	9.360,11			16.408,42	8.622,73	0,00	7.785,69	7.032,00
1.05.12.									0,00	0,00	
1.05.13.									0,00	0,00	

SPESA

Capitolo	Gestione dei Residui 2007						Gestione di Cassa 2007				Totale dei Residui Passivi al Termine dell'Esercizio 2007 (8 + 14)
Codice	Residui Passivi al 1° Gennaio 2007	Pagati	Rimasti da Pagare	Totale (13 + 14)	Variazioni In più (15 - 12)	Variazioni In meno (12 - 15)	Previsioni	Pagamenti (7 + 13)	Diff. rispetto alle Previsioni In Più (19 - 18)	Diff. rispetto alle Previsioni In Meno (18 - 19)	
1	12	13	14	15	16	17	18	19	20	21	22
1.05.14.							28.200,00	143,50	0,00	28.056,50	9.200,00
1.05.15.							3.696,18	3.696,18	0,00	0,00	
	390.700,87	**262.031,00**	**59.793,11**	**321.824,11**	**0,00**	**68.876,76**	**883.641,90**	**416.986,70**	**4.225,00**	**470.880,20**	**247.017,97**
1.06.01.									0,00	0,00	
1.06.02.							120.000,00	120.000,00	0,00	0,00	
	0,00	**0,00**	**0,00**	**0,00**	**0,00**	**0,00**	**120.000,00**	**120.000,00**	**0,00**	**0,00**	**0,00**
1.08.01.							139,57	71,08	0,00	68,49	32,95
	0,00	**0,00**	**0,00**	**0,00**	**0,00**	**0,00**	**139,57**	**71,08**	**0,00**	**68,49**	**32,95**
	1.317.536,73	**1.142.926,59**	**105.573,37**	**1.248.499,96**	**0,00**	**69.036,77**	**1.826.127,39**	**2.032.184,01**	**721.831,81**	**515.775,19**	**387.913,38**

SPESA

Capitolo	Gestione dei Residui 2007						Gestione di Cassa 2007				Totale dei Residui Passivi al Termine dell'Esercizio 2007 (8 + 14)
Codice	Residui Passivi al I° Gennaio 2007	Pagati	Rimasti da Pagare	Totale (13 + 14)	Variazioni In più (15 - 12)	Variazioni In meno (12 - 15)	Previsioni	Pagamenti (7 + 13)	Diff. rispetto alle Previsioni In Più (19 - 18)	Diff. rispetto alle Previsioni In Meno (18 - 19)	
1	12	13	14	15	16	17	18	19	20	21	22
2.09.01.	2.400,00	2.400,00		2.400,00			76.094,58	7.292,85	0,00	68.801,73	27.582,00
2.09.03.							2.743,20	2.743,20	0,00	0,00	
	2.400,00	**2.400,00**	**0,00**	**2.400,00**	**0,00**	**0,00**	**78.837,78**	**10.036,05**	**0,00**	**68.801,73**	**27.582,00**
2.10.01.	202.016,47	191.309,39	2.307,08	193.616,47		8.400,00	468.090,12	193.001,39	0,00	275.088,73	36.033,08
2.10.04.									0,00	0,00	
	202.016,47	**191.309,39**	**2.307,08**	**193.616,47**	**0,00**	**8.400,00**	**468.090,12**	**193.001,39**	**0,00**	**275.088,73**	**36.033,08**
2.12.01.									0,00	0,00	
	0,00	**0,00**	**0,00**	**0,00**	**0,00**	**0,00**	**0,00**	**0,00**	**0,00**	**0,00**	**0,00**
	204.416,47	**193.709,39**	**2.307,08**	**196.016,47**	**0,00**	**8.400,00**	**546.927,90**	**203.037,44**	**0,00**	**343.890,46**	**63.615,08**

SPESA

Capitolo	Gestione dei Residui 2007						Gestione di Cassa 2007				Totale dei Residui Passivi al Termine dell'Esercizio 2007 (8 + 14)
Codice	Residui Passivi al 1° Gennaio 2007	Pagati	Rimasti da Pagare	Totale (13 + 14)	Variazioni In più (15 - 12)	Variazioni In meno (12 - 15)	Previsioni	Pagamenti (7 + 13)	Diff. rispetto alle Previsioni In Più (19 - 18)	Diff. rispetto alle Previsioni In Meno (18 - 19)	
1	12	13	14	15	16	17	18	19	20	21	22
1.03.12.							1.500,00	997,50	0,00	502,50	
	0,00	**0,00**	**0,00**	**0,00**	**0,00**	**0,00**	**1.500,00**	**997,50**	**0,00**	**502,50**	**0,00**
1.04.04.									0,00	0,00	
1.04.07.									0,00	0,00	
1.04.15.									0,00	0,00	
1.04.19.							1.500,00	674,59	0,00	825,41	
1.04.23.	22.096,08	18.597,11	1.705,73	20.302,84		1.793,24	20.280,00	28.737,11	8.457,11	0,00	11.845,73
	22.096,08	**18.597,11**	**1.705,73**	**20.302,84**	**0,00**	**1.793,24**	**21.780,00**	**29.411,70**	**8.457,11**	**825,41**	**11.845,73**
1.05.01.	2.683,92	2.683,92		2.683,92			20.181,56	3.276,38	0,00	16.905,18	
1.05.02.	93.299,76	83.049,51	8.512,19	91.561,70		1.738,06	21.357,72	84.673,27	63.315,55	0,00	8.512,19
1.05.03.	2.100,33					2.100,33	3.000,00	2.160,00	0,00	840,00	

SPESA

Capitolo	Gestione dei Residui 2007						Gestione di Cassa 2007				Totale dei Residui Passivi al Termine dell'Esercizio 2007 (8 + 14)
Codice	Residui Passivi al I° Gennaio 2007	Pagati	Rimasti da Pagare	Totale (13 + 14)	Variazioni In più (15 - 12)	Variazioni In meno (12 - 15)	Previsioni	Pagamenti (7 + 13)	Diff. rispetto alle Previsioni In Più (19 - 18)	Diff. rispetto alle Previsioni In Meno (18 - 19)	
1	12	13	14	15	16	17	18	19	20	21	22
1.05.08.	15.554,95	15.554,95		15.554,95			102.429,00	18.670,54	0,00	83.758,46	15.384,96
1.05.09.									0,00	0,00	
1.05.10.									0,00	0,00	
	113.638,96	**101.288,38**	**8.512,19**	**109.800,57**	**0,00**	**3.838,39**	**146.968,28**	**108.780,19**	**63.315,55**	**101.503,64**	**23.897,15**
1.06.01.	5.786,07	5.786,07		5.786,07			49.053,93	17.500,00	0,00	31.553,93	
	5.786,07	**5.786,07**	**0,00**	**5.786,07**	**0,00**	**0,00**	**49.053,93**	**17.500,00**	**0,00**	**31.553,93**	**0,00**
1.07.02.									0,00	0,00	
	0,00	**0,00**	**0,00**	**0,00**	**0,00**	**0,00**	**0,00**	**0,00**	**0,00**	**0,00**	**0,00**
	141.521,11	**125.671,56**	**10.217,92**	**135.889,48**	**0,00**	**5.631,63**	**219.302,21**	**156.689,39**	**71.772,66**	**134.385,48**	**35.742,88**

SPESA

Capitolo	Gestione dei Residui 2007						Gestione di Cassa 2007				Totale dei Residui Passivi al Termine dell'Esercizio 2007 (8 + 14)
Codice	Residui Passivi al I° Gennaio 2007	Pagati	Rimasti da Pagare	Totale (13 + 14)	Variazioni In più (15 - 12)	Variazioni In meno (12 - 15)	Previsioni	Pagamenti (7 + 13)	Diff. rispetto alle Previsioni In Più (19 - 18)	Diff. rispetto alle Previsioni In Meno (18 - 19)	
1	12	13	14	15	16	17	18	19	20	21	22
2.09.01.									0,00	0,00	
2.09.03.									0,00	0,00	
	0,00	**0,00**	**0,00**	**0,00**	**0,00**	**0,00**	**0,00**	**0,00**	**0,00**	**0,00**	**0,00**
2.10.01.	73.900,00	60.339,60	13.560,40	73.900,00			596.678,90	254.078,04	0,00	342.600,86	18.960,40
2.10.03.									0,00	0,00	
	73.900,00	**60.339,60**	**13.560,40**	**73.900,00**	**0,00**	**0,00**	**596.678,90**	**254.078,04**	**0,00**	**342.600,86**	**18.960,40**
	73.900,00	**60.339,60**	**13.560,40**	**73.900,00**	**0,00**	**0,00**	**596.678,90**	**254.078,04**	**0,00**	**342.600,86**	**18.960,40**
1.04.04.									0,00	0,00	
1.04.19.									0,00	0,00	

SPESA

Capitolo	Gestione dei Residui 2007						Gestione di Cassa 2007				Totale dei Residui Passivi al Termine dell'Esercizio 2007 (8 + 14)
Codice	Residui Passivi al I° Gennaio 2007	Pagati	Rimasti da Pagare	Totale (13 + 14)	Variazioni In più (15 - 12)	Variazioni In meno (12 - 15)	Previsioni	Pagamenti (7 + 13)	Diff. rispetto alle Previsioni In Più (19 - 18)	Diff. rispetto alle Previsioni In Meno (18 - 19)	
1	12	13	14	15	16	17	18	19	20	21	22
1.04.23.									0,00	0,00	
	0,00	**0,00**	**0,00**	**0,00**	**0,00**	**0,00**	**0,00**	**0,00**	**0,00**	**0,00**	**0,00**
1.05.01.							11.819,45	891,84	0,00	10.927,61	
1.05.02.	4.612,80	4.612,80		4.612,80			6.450,41	8.307,66	1.857,25	0,00	369,52
1.05.03.							17,19	17,19	0,00	0,00	
1.05.08.	400,05		400,05	400,05			0,47	0,47	0,00	0,00	400,05
1.05.10.							9.708,31	8.599,17	0,00	1.109,14	1.109,14
	5.012,85	**4.612,80**	**400,05**	**5.012,85**	**0,00**	**0,00**	**27.995,83**	**17.816,33**	**1.857,25**	**12.036,75**	**1.878,71**
1.06.01.							4.006,24		0,00	4.006,24	
	0,00	**0,00**	**0,00**	**0,00**	**0,00**	**0,00**	**4.006,24**	**0,00**	**0,00**	**4.006,24**	**0,00**

SPESA

Capitolo	Gestione dei Residui 2007						Gestione di Cassa 2007				Totale dei Residui Passivi al Termine dell'Esercizio 2007 (8 + 14)
Codice	Residui Passivi al I° Gennaio 2007	Pagati	Rimasti da Pagare	Totale (13 + 14)	Variazioni In più (15 - 12)	Variazioni In meno (12 - 15)	Previsioni	Pagamenti (7 + 13)	Diff. rispetto alle Previsioni In Più (19 - 18)	Diff. rispetto alle Previsioni In Meno (18 - 19)	
1	12	13	14	15	16	17	18	19	20	21	22
1.07.02.							8.073,43		0,00	8.073,43	
	0,00	0,00	0,00	0,00	0,00	0,00	8.073,43	0,00	0,00	8.073,43	0,00
1.08.01.							61,30	61,30	0,00	0,00	
	0,00	0,00	0,00	0,00	0,00	0,00	61,30	61,30	0,00	0,00	0,00
	5.012,85	4.612,80	400,05	5.012,85	0,00	0,00	40.136,80	17.877,63	1.857,25	24.116,42	1.878,71
2.10.01.							6.430,41	893,43	0,00	5.536,98	
	0,00	0,00	0,00	0,00	0,00	0,00	6.430,41	893,43	0,00	5.536,98	0,00
	0,00	0,00	0,00	0,00	0,00	0,00	6.430,41	893,43	0,00	5.536,98	0,00

SPESA

Capitolo	Gestione dei Residui 2007						Gestione di Cassa 2007				Totale dei Residui Passivi al Termine dell'Esercizio 2007 (8 + 14)
					Variazioni		Previsioni	Pagamenti	Diff. rispetto alle Previsioni		
Codice	Residui Passivi al I° Gennaio 2007	Pagati	Rimasti da Pagare	Totale (13 + 14)	In più (15 - 12)	In meno (12 - 15)		(7 + 13)	In Più (19 - 18)	In Meno (18 - 19)	
1	12	13	14	15	16	17	18	19	20	21	22
	21.165.285,47	1.502.502,97	8.043.191,76	9.545.694,73	0,00	11.619.590,74	66.287.545,32	58.516.840,66	553.147,53	8.323.852,19	9.081.415,40
	104.376,03	81.333,67	21.903,77	103.237,44	0,00	1.138,59	1.878.596,77	1.429.091,13	32.281,79	481.787,43	375.439,58
	0,00	0,00	0,00	0,00	0,00	0,00	2.200.000,00	0,00	0,00	2.200.000,00	0,00
	1.972.070,72	1.917.286,03	52.934,29	1.970.220,32	0,00	1.850,40	30.302.025,00	21.712.593,71	0,00	8.589.431,29	2.365.160,64
	23.241.732,22	**3.501.122,67**	**8.118.029,82**	**11.619.152,49**	**0,00**	**11.622.579,73**	**100.668.167,09**	**81.658.525,50**	**585.429,32**	**19.595.070,91**	**11.822.015,62**
	6.180.083,00	4.507.389,68	1.575.383,51	6.082.773,19	0,00	97.309,81	24.070.895,54	14.045.453,78	205.197,53	10.230.639,29	7.441.464,05
	4.058.362,99	2.277.641,67	1.600.519,76	3.878.161,43	0,00	180.201,56	15.192.387,82	3.691.454,21	8.475,27	11.509.408,88	4.226.758,45
	0,00	0,00	0,00	0,00	0,00	0,00	500.000,00	231.020,05	0,00	268.979,95	0,00
	10.238.445,99	**6.785.031,35**	**3.175.903,27**	**9.960.934,62**	**0,00**	**277.511,37**	**39.763.283,36**	**17.967.928,04**	**213.672,80**	**22.009.028,12**	**11.668.222,50**
	7.547.166,10	5.528.938,93	1.608.113,31	7.137.052,24	0,00	410.113,86	47.497.563,80	23.645.815,77	759.536,20	24.611.284,23	8.489.954,15
	7.570.466,74	2.719.795,79	4.730.793,75	7.450.589,54	0,00	119.877,20	26.655.192,22	7.994.607,57	0,00	18.660.584,65	6.776.322,38
	15.117.632,84	**8.248.734,72**	**6.338.907,06**	**14.587.641,78**	**0,00**	**529.991,06**	**74.152.756,02**	**31.640.423,34**	**759.536,20**	**43.271.868,88**	**15.266.276,53**
	48.597.811,05	**18.534.888,74**	**17.632.840,15**	**36.167.728,89**	**3,10**	**12.430.085,26**	**214.584.206,47**	**131.266.876,88**	**1.955.801,95**	**85.273.131,54**	**38.756.514,65**

SPESA

Capitolo	Gestione dei Residui 2007						Gestione di Cassa 2007				Totale dei Residui Passivi al Termine dell'Esercizio 2007 (8 + 14)
Codice	Residui Passivi al 1° Gennaio 2007	Pagati	Rimasti da Pagare	Totale (13 + 14)	Variazioni		Previsioni	Pagamenti (7 + 13)	Diff. rispetto alle Previsioni		
					In più (15 - 12)	In meno (12 - 15)			In Più (19 - 18)	In Meno (18 - 19)	
	12	13	14	15	16	17	18	19	20	21	22
1											
	48.597.811,05	18.534.888,74	17.632.840,15	36.167.728,89	3,10	12.430.085,26	214.584.206,47	131.266.876,88	0,00	83.317.329,59	38.756.514,65

All. 3A

Capitolo	Descrizione	Preventivo	Variazioni	Stanziato	Var. su Acc.	Accertato	Da Accertare	Assegnato	Da Assegnare	Liquidato	Da Liquidare	Riscosso	Da Risc.
		1	2	3	4	5	3 + 4 - 5	6	5 - 6	7	6 - 7	8	7 - 8
ENTRATE													
1.01. - Trasferimenti Correnti													
0.01	*Ufficio Bilancio*												
	CP	72.092.040,00	6.221.507,27	78.313.547,27	0,00	78.313.547,27	0,00	78.313.547,27	0,00	78.031.855,11	281.692,16	71.774.759,22	6.257.095,89
	RS	0,00	14.641.033,96	14.641.033,96	-11.014.990,07	3.626.043,89		3.626.043,89	0,00	923.075,00	2.702.968,89	923.075,00	0,00
	CS	72.092.040,00	6.221.507,27	78.313.547,27								72.697.834,22	5.615.713,05
1.01	*Osservatorio Torino*												
	CP	400.000,00	2.147.327,98	2.547.327,98	0,00	2.547.327,98	0,00	2.547.327,98	0,00	1.908.272,61	639.055,37	1.806.989,41	101.283,20
	RS	323.490,54	-59.944,97	263.545,57	0,00	263.545,57		263.545,57	0,00	10.057,92	253.487,65	10.057,92	0,00
	CS	723.490,54	2.147.327,98	2.870.818,52								1.817.047,33	1.053.771,19
1.02	*Osservatorio Brera*												
	CP	435.000,00	973.585,30	1.408.585,30	0,00	1.408.585,30	0,00	1.408.585,30	0,00	1.143.839,10	264.746,20	1.058.839,10	85.000,00
	RS	0,00	215.814,73	215.814,73	0,00	215.814,73		215.814,73	0,00	91.229,23	124.585,50	78.559,23	12.670,00
	CS	435.000,00	973.585,30	1.408.585,30								1.137.398,33	271.186,97
1.03	*Osservatorio Padova*												
	CP	686.732,00	1.171.030,56	1.857.762,56	0,00	1.857.762,56	0,00	1.857.762,56	0,00	1.359.280,09	498.482,47	1.232.364,92	126.915,17
	RS	53.930,00	34.015,63	87.945,63	-2,58	87.943,05		87.943,05	0,00	61.261,89	26.681,16	61.261,89	0,00
	CS	740.662,00	1.171.030,56	1.911.692,56								1.293.626,81	618.065,75
1.04	*Osservatorio Trieste*												
	CP	400.000,00	1.846.932,90	2.246.932,90	0,00	2.246.932,90	0,00	2.246.932,90	0,00	1.836.869,72	410.063,18	835.869,72	1.001.000,00
	RS	313.295,88	-28.998,19	284.297,69	0,00	284.297,69		284.297,69	0,00	130.001,81	154.295,88	130.001,81	0,00
	CS	713.295,88	1.846.932,90	2.560.228,78								965.871,53	1.594.357,25
1.05	*Osservatorio Bologna*												

Capitolo	Descrizione	Preventivo	Variazioni	Stanziato	Var. su Acc.	Accertato	Da Accertare	Assegnato	Da Assegnare	Liquidato	Da Liquidare	Riscosso	Da Risc.
		1	2	3	4	5	3 + 4 - 5	6	5 - 6	7	6 - 7	8	7 - 8
ENTRATE													
1.01. - Trasferimenti Correnti													
1.05	*Osservatorio Bologna*												
	CP	208.000,00	567.834,24	775.834,24	0,00	775.834,24	0,00	775.834,24	0,00	731.232,24	44.602,00	615.232,24	116.000,00
	RS	0,00	12.500,00	12.500,00	0,00	12.500,00		12.500,00	0,00	0,00	12.500,00	0,00	0,00
	CS	208.000,00	567.834,24	775.834,24								615.232,24	160.602,00
1.06	*Osservatorio Roma*												
	CP	564.000,00	1.406.655,44	1.970.655,44	0,00	1.970.655,44	0,00	1.970.655,44	0,00	1.282.171,34	688.484,10	1.139.171,34	143.000,00
	RS	0,00	581.393,92	581.393,92	0,00	581.393,92		581.393,92	0,00	185.478,05	395.915,87	185.478,05	0,00
	CS	564.000,00	1.406.655,44	1.970.655,44								1.324.649,39	646.006,05
1.07	*Osservatorio Arcetri*												
	CP	420.000,00	1.792.618,99	2.212.618,99	0,00	2.212.618,99	0,00	2.212.618,99	0,00	1.913.444,28	299.174,71	1.753.939,78	159.504,50
	RS	2.475.722,39	883.459,82	3.359.182,21	-8.294,44	3.350.887,77		3.350.887,77	0,00	1.901.492,99	1.449.394,78	1.321.204,77	580.288,22
	CS	2.895.722,39	1.792.618,99	4.688.341,38								3.075.144,55	1.613.196,83
1.08	*Osservatorio Teramo*												
	CP	225.000,00	196.695,67	421.695,67	0,00	421.695,67	0,00	421.695,67	0,00	421.695,67	0,00	348.695,67	73.000,00
	RS	0,00	6.000,00	6.000,00	0,00	6.000,00		6.000,00	0,00	0,00	6.000,00	0,00	0,00
	CS	225.000,00	196.695,67	421.695,67								348.695,67	73.000,00
1.09	*Osservatorio Capodimonte*												
	CP	472.846,00	1.812.767,38	2.285.613,38	0,00	2.285.613,38	0,00	2.285.613,38	0,00	1.495.637,11	789.976,27	1.277.691,11	217.946,00
	RS	0,00	626.064,12	626.064,12	0,00	626.064,12		626.064,12	0,00	229.982,03	396.082,09	229.982,03	0,00
	CS	472.846,00	1.812.767,38	2.285.613,38								1.507.673,14	777.940,24
1.10	*Osservatorio Cagliari*												

Capitolo	Descrizione	Preventivo	Variazioni	Stanziato	Var. su Acc.	Accertato	Da Accertare	Assegnato	Da Assegnare	Liquidato	Da Liquidare	Riscosso	Da Risc.
		1	2	3	4	5	3 + 4 - 5	6	5 - 6	7	6 - 7	8	7 - 8
ENTRATE													
1.01. - Trasferimenti Correnti													
1.10	*Osservatorio Cagliari*												
	CP	280.000,00	536.923,10	816.923,10	0,00	816.923,10	0,00	816.923,10	0,00	769.923,10	47.000,00	739.923,10	30.000,00
	RS	0,00	3.482.056,48	3.482.056,48	0,00	3.482.056,48		3.482.056,48	0,00	14.400,00	3.467.656,48	14.400,00	0,00
	CS	280.000,00	536.923,10	816.923,10								754.323,10	62.600,00
1.11	*Osservatorio Catania*												
	CP	757.703,00	488.582,87	1.246.285,87	0,00	1.246.285,87	0,00	1.246.285,87	0,00	1.131.455,67	114.830,20	984.955,67	146.500,00
	RS	0,00	298.633,70	298.633,70	0,00	298.633,70		298.633,70	0,00	83.758,40	214.875,30	83.758,40	0,00
	CS	757.703,00	488.582,87	1.246.285,87								1.068.714,07	177.571,80
1.12	*Osservatorio Palermo*												
	CP	307.650,00	368.429,41	676.079,41	0,00	676.079,41	0,00	676.079,41	0,00	582.094,45	93.984,96	532.094,45	50.000,00
	RS	0,00	556.409,36	556.409,36	-8,00	556.401,36		556.401,36	0,00	0,00	556.401,36	0,00	0,00
	CS	307.650,00	368.429,41	676.079,41								532.094,45	143.984,96
1.13	*IASF Roma*												
	CP	2.912.955,02	2.412.470,41	5.325.425,43	0,00	5.325.425,43	0,00	5.325.425,43	0,00	4.714.392,48	611.032,95	4.503.701,66	210.690,82
	RS	0,00	193.921,96	193.921,96	0,00	193.921,96		193.921,96	0,00	187.775,80	6.146,16	187.775,80	0,00
	CS	2.912.955,02	2.412.470,41	5.325.425,43								4.691.477,46	633.947,97
1.14	*IASF Bologna*												
	CP	932.997,17	1.414.911,24	2.347.908,41	0,00	2.347.908,41	0,00	2.347.908,41	0,00	1.837.162,23	510.746,18	1.333.186,15	503.976,08
	RS	0,00	76.677,73	76.677,73	0,00	76.677,73		76.677,73	0,00	50.153,40	26.524,33	50.153,40	0,00
	CS	932.997,17	1.414.911,24	2.347.908,41								1.383.339,55	964.568,86
1.15	*IASF Milano*												

Capitolo	Descrizione	Preventivo	Variazioni	Stanziato	Var. su Acc.	Accertato	Da Accertare	Assegnato	Da Assegnare	Liquidato	Da Liquidare	Riscosso	Da Risc.
		1	2	3	4	5	3 + 4 - 5	6	5 - 6	7	6 - 7	8	7 - 8
ENTRATE													
1.01. - Trasferimenti Correnti													
1.15	*IASF Milano*												
	CP	358.627,60	1.116.208,02	1.474.835,62	0,00	1.474.835,62	0,00	1.474.835,62	0,00	1.296.952,62	177.883,00	1.116.238,91	180.713,71
	RS	0,00	113.907,84	113.907,84	-7.000,00	106.907,84		106.907,84	0,00	101.206,72	5.701,12	101.206,72	0,00
	CS	358.627,60	1.116.208,02	1.474.835,62								1.217.445,63	257.389,99
1.16	*IASF Palermo*												
	CP	195.000,00	548.346,03	743.346,03	0,00	743.346,03	0,00	743.346,03	0,00	713.986,03	29.360,00	665.986,03	48.000,00
	RS	0,00	11.070,80	11.070,80	0,00	11.070,80		11.070,80	0,00	0,00	11.070,80	0,00	0,00
	CS	195.000,00	548.346,03	743.346,03								665.986,03	77.360,00
1.17	*IFSI Roma*												
	CP	4.668.149,78	1.925.416,54	6.593.566,32	0,00	6.593.566,32	0,00	6.593.566,32	0,00	5.172.207,71	1.421.358,61	4.867.207,71	305.000,00
	RS	0,00	573.427,38	573.427,38	0,00	573.427,38		573.427,38	0,00	0,00	573.427,38	0,00	0,00
	CS	4.668.149,78	1.925.416,54	6.593.566,32								4.867.207,71	1.726.358,61
1.18	*IFSI Torino*												
	CP	140.000,00	141.086,30	281.086,30	0,00	281.086,30	0,00	281.086,30	0,00	281.086,30	0,00	234.086,30	47.000,00
	RS	0,00	0,00	0,00	0,00	0,00		0,00	0,00	0,00	0,00	0,00	0,00
	CS	140.000,00	141.086,30	281.086,30								234.086,30	47.000,00
1.19	*IRA*												
	CP	20.100.974,72	-7.321.392,58	12.779.582,14	0,00	12.779.582,14	0,00	12.779.582,14	0,00	2.141.149,79	10.638.432,35	1.989.447,07	151.702,72
	RS	0,00	8.938.065,09	8.938.065,09	0,00	8.938.065,09		8.938.065,09	0,00	741.175,23	8.196.889,86	741.175,23	0,00
	CS	20.100.974,72	-7.321.392,58	12.779.582,14								2.730.622,30	10.048.959,84

Capitolo	Descrizione	Preventivo	Variazioni	Stanziato	Var. su Acc.	Accertato	Da Accertare	Assegnato	Da Assegnare	Liquidato	Da Liquidare	Riscosso	Da Risc.
		1	2	3	4	5	3 + 4 - 5	6	5 - 6	7	6 - 7	8	7 - 8
ENTRATE													
1.01. - Trasferimenti Correnti													
1.19.	*IRA*												
Totali													
	CP	106.557.675,29	19.767.937,07	126.325.612,36	0,00	126.325.612,36	0,00	126.325.612,36	0,00	108.764.707,65	17.560.904,71	98.810.379,56	9.954.328,09
	RS	3.166.438,81	31.155.509,36	34.321.948,17	-11.030.295,09	23.291.653,08		23.291.653,08	0,00	4.711.048,47	18.580.604,61	4.118.090,25	592.958,22
	CS	109.724.114,10	19.767.937,07	129.492.051,17								102.928.469,81	26.563.581,36
1.02. - Proventi derivanti da prestazioni di servizi e vendita di prodotti													
0.01	*Ufficio Bilancio*												
	CP	0,00	0,00	0,00	0,00	0,00	0,00	0,00	0,00	0,00	0,00	0,00	0,00
	RS	0,00	10.020,00	10.020,00	0,00	10.020,00		10.020,00	0,00	0,00	10.020,00	0,00	0,00
	CS	0,00	0,00	0,00								0,00	0,00
1.01	*Osservatorio Torino*												
	CP	0,00	20.833,33	20.833,33	0,00	20.833,33	0,00	20.833,33	0,00	20.833,33	0,00	0,00	20.833,33
	RS	508.293,40	-190.421,00	317.872,40	0,00	317.872,40		317.872,40	0,00	222.661,00	95.211,40	193.421,00	29.240,00
	CS	508.293,40	20.833,33	529.126,73								193.421,00	335.705,73
1.02	*Osservatorio Brera*												
	CP	0,00	225.945,42	225.945,42	0,00	225.945,42	0,00	225.945,42	0,00	165.944,67	60.000,75	82.744,25	83.200,42
	RS	0,00	46.290,10	46.290,10	0,00	46.290,10		46.290,10	0,00	35.382,00	10.908,10	35.382,00	0,00
	CS	0,00	225.945,42	225.945,42								118.126,25	107.819,17
1.03	*Osservatorio Padova*												
	CP	0,00	45.702,81	45.702,81	0,00	45.702,81	0,00	45.702,81	0,00	33.972,81	11.730,00	33.972,81	0,00

Capitolo	Descrizione	Preventivo	Variazioni	Stanziato	Var. su Acc.	Accertato	Da Accertare	Assegnato	Da Assegnare	Liquidato	Da Liquidare	Riscosso	Da Risc.
		1	2	3	4	5	3 + 4 - 5	6	5 - 6	7	6 - 7	8	7 - 8
ENTRATE													
1.02. - Proventi derivanti da prestazioni di servizi e vendita di prodotti													
1.03	*Osservatorio Padova*												
	RS	5.000,00	20.900,00	25.900,00	0,00	25.900,00		25.900,00	0,00	900,00	25.000,00	900,00	0,00
	CS	5.000,00	45.702,81	50.702,81								34.872,81	15.830,00
1.04	*Osservatorio Trieste*												
	CP	0,00	45.000,00	45.000,00	0,00	45.000,00	0,00	45.000,00	0,00	0,00	45.000,00	0,00	0,00
	RS	226.000,00	-60.000,00	166.000,00	0,00	166.000,00		166.000,00	0,00	0,00	166.000,00	0,00	0,00
	CS	226.000,00	45.000,00	271.000,00								0,00	271.000,00
1.05	*Osservatorio Bologna*												
	CP	0,00	1.733,33	1.733,33	0,00	1.733,33	0,00	1.733,33	0,00	1.733,33	0,00	1.733,33	0,00
	RS	0,00	0,00	0,00	0,00	0,00		0,00	0,00	0,00	0,00	0,00	0,00
	CS	0,00	1.733,33	1.733,33								1.733,33	0,00
1.07	*Osservatorio Arcetri*												
	CP	0,00	36.147,00	36.147,00	0,00	36.147,00	0,00	36.147,00	0,00	36.147,00	0,00	36.147,00	0,00
	RS	45.000,00	9.222,00	54.222,00	0,00	54.222,00		54.222,00	0,00	54.222,00	0,00	54.222,00	0,00
	CS	45.000,00	36.147,00	81.147,00								90.369,00	-9.222,00
1.09	*Osservatorio Capodimonte*												
	CP	0,00	0,00	0,00	0,00	0,00	0,00	0,00	0,00	0,00	0,00	0,00	0,00
	RS	0,00	46.863,00	46.863,00	0,00	46.863,00		46.863,00	0,00	46.863,00	0,00	46.863,00	0,00
	CS	0,00	0,00	0,00								46.863,00	-46.863,00
1.11	*Osservatorio Catania*												
	CP	0,00	20.000,00	20.000,00	0,00	20.000,00	0,00	20.000,00	0,00	12.000,00	8.000,00	12.000,00	0,00

Capitolo	Descrizione	Preventivo	Variazioni	Stanziato	Var. su Acc.	Accertato	Da Accertare	Assegnato	Da Assegnare	Liquidato	Da Liquidare	Riscosso	Da Risc.
		1	2	3	4	5	3 + 4 - 5	6	5 - 6	7	6 - 7	8	7 - 8
ENTRATE													
1.02. - Proventi derivanti da prestazioni di servizi e vendita di prodotti													
1.11	*Osservatorio Catania*												
	RS	0,00	5.000,00	5.000,00	0,00	5.000,00		5.000,00	0,00	0,00	5.000,00	0,00	0,00
	CS	0,00	20.000,00	20.000,00								12.000,00	8.000,00
1.12	*Osservatorio Palermo*												
	CP	0,00	22.693,42	22.693,42	0,00	22.693,42	0,00	22.693,42	0,00	20.787,42	1.906,00	20.787,42	0,00
	RS	0,00	1.122,90	1.122,90	0,00	1.122,90		1.122,90	0,00	1.122,90	0,00	1.068,30	54,60
	CS	0,00	22.693,42	22.693,42								21.855,72	837,70
1.13	*IASF Roma*												
	CP	33.000,00	-25.000,00	8.000,00	0,00	8.000,00	0,00	8.000,00	0,00	8.000,00	0,00	6.400,00	1.600,00
	RS	0,00	303.743,78	303.743,78	0,00	303.743,78		303.743,78	0,00	50.000,00	253.743,78	50.000,00	0,00
	CS	33.000,00	-25.000,00	8.000,00								56.400,00	-48.400,00
1.14	*IASF Bologna*												
	CP	0,00	327.000,00	327.000,00	0,00	327.000,00	0,00	327.000,00	0,00	5.000,00	322.000,00	5.000,00	0,00
	RS	0,00	881.735,41	881.735,41	0,00	881.735,41		881.735,41	0,00	0,00	881.735,41	0,00	0,00
	CS	0,00	327.000,00	327.000,00								5.000,00	322.000,00
1.15	*IASF Milano*												
	CP	0,00	33.336,10	33.336,10	0,00	33.336,10	0,00	33.336,10	0,00	18.336,10	15.000,00	4.982,60	13.353,50
	RS	0,00	59.742,22	59.742,22	0,00	59.742,22		59.742,22	0,00	0,00	59.742,22	0,00	0,00
	CS	0,00	33.336,10	33.336,10								4.982,60	28.353,50
1.16	*IASF Palermo*												
	CP	0,00	8.333,33	8.333,33	0,00	8.333,33	0,00	8.333,33	0,00	5.833,33	2.500,00	5.833,33	0,00

Capitolo	Descrizione	Preventivo	Variazioni	Stanziato	Var. su Acc.	Accertato	Da Accertare	Assegnato	Da Assegnare	Liquidato	Da Liquidare	Riscosso	Da Risc.
		1	2	3	4	5	3 + 4 - 5	6	5 - 6	7	6 - 7	8	7 - 8
ENTRATE													
1.02. - Proventi derivanti da prestazioni di servizi e vendita di prodotti													
1.16	*IASF Palermo*												
	RS	0,00	0,00	0,00	0,00	0,00		0,00	0,00	0,00	0,00	0,00	0,00
	CS	0,00	8.333,33	8.333,33								5.833,33	2.500,00
1.17	*IFSI Roma*												
	CP	131.114,00	0,00	131.114,00	0,00	131.114,00	0,00	131.114,00	0,00	131.114,00	0,00	0,00	131.114,00
	RS	0,00	1.159.912,96	1.159.912,96	0,00	1.159.912,96		1.159.912,96	0,00	648.004,74	511.908,22	648.004,74	0,00
	CS	131.114,00	0,00	131.114,00								648.004,74	-516.890,74
1.19.	*IRA*												
	CP	333.750,00	0,00	333.750,00	0,00	333.750,00	0,00	333.750,00	0,00	274.087,50	59.662,50	274.087,50	0,00
	RS	0,00	0,00	0,00	0,00	0,00		0,00	0,00	0,00	0,00	0,00	0,00
	CS	333.750,00	0,00	333.750,00								274.087,50	59.662,50
Totali													
	CP	**497.864,00**	**761.724,74**	**1.259.588,74**	**0,00**	**1.259.588,74**	**0,00**	**1.259.588,74**	**0,00**	**733.789,49**	**525.799,25**	**483.688,24**	**250.101,25**
	RS	**784.293,40**	**2.294.131,37**	**3.078.424,77**	**0,00**	**3.078.424,77**		**3.078.424,77**	**0,00**	**1.059.155,64**	**2.019.269,13**	**1.029.861,04**	**29.294,60**
	CS	**1.282.157,40**	**761.724,74**	**2.043.882,14**								**1.513.549,28**	**530.332,86**
1.03. - Altre Entrate e poste correttive di uscite correnti													
0.01	*Ufficio Bilancio*												
	CP	0,00	67.301,66	67.301,66	0,00	67.301,66	0,00	67.301,66	0,00	58.320,86	8.980,80	11.324,16	46.996,70
	RS	0,00	0,00	0,00	0,00	0,00		0,00	0,00	0,00	0,00	0,00	0,00
	CS	0,00	67.301,66	67.301,66								11.324,16	55.977,50

Capitolo	Descrizione	Preventivo	Variazioni	Stanziato	Var. su Acc.	Accertato	Da Accertare	Assegnato	Da Assegnare	Liquidato	Da Liquidare	Riscosso	Da Risc.
		1	2	3	4	5	3 + 4 - 5	6	5 - 6	7	6 - 7	8	7 - 8
ENTRATE													
1.03. - Altre Entrate e poste correttive di uscite correnti													
1.01	*Osservatorio Torino*												
	CP	0,00	13.201,20	13.201,20	0,00	13.201,20	0,00	13.201,20	0,00	13.201,20	0,00	13.201,20	0,00
	RS	0,00	193,19	193,19	0,00	193,19		193,19	0,00	0,00	193,19	0,00	0,00
	CS	0,00	13.201,20	13.201,20								13.201,20	0,00
1.02	*Osservatorio Brera*												
	CP	0,00	55.589,16	55.589,16	0,00	55.589,16	0,00	55.589,16	0,00	55.589,16	0,00	41.965,25	13.623,91
	RS	0,00	12,91	12,91	0,00	12,91		12,91	0,00	0,00	12,91	0,00	0,00
	CS	0,00	55.589,16	55.589,16								41.965,25	13.623,91
1.03	*Osservatorio Padova*												
	CP	0,00	36.023,20	36.023,20	0,00	36.023,20	0,00	36.023,20	0,00	35.925,78	97,42	35.925,78	0,00
	RS	0,00	300,00	300,00	0,00	300,00		300,00	0,00	300,00	0,00	300,00	0,00
	CS	0,00	36.023,20	36.023,20								36.225,78	-202,58
1.04	*Osservatorio Trieste*												
	CP	0,00	64.379,45	64.379,45	0,00	64.379,45	0,00	64.379,45	0,00	64.379,45	0,00	64.379,45	0,00
	RS	0,00	492,52	492,52	0,00	492,52		492,52	0,00	492,52	0,00	490,00	2,52
	CS	0,00	64.379,45	64.379,45								64.869,45	-490,00
1.06	*Osservatorio Roma*												
	CP	0,00	10.430,43	10.430,43	0,00	10.430,43	0,00	10.430,43	0,00	10.430,43	0,00	10.430,43	0,00
	RS	0,00	0,00	0,00	0,00	0,00		0,00	0,00	0,00	0,00	0,00	0,00
	CS	0,00	10.430,43	10.430,43								10.430,43	0,00
1.07	*Osservatorio Arcetri*												

Capitolo	Descrizione	Preventivo	Variazioni	Stanziato	Var. su Acc.	Accertato	Da Accertare	Assegnato	Da Assegnare	Liquidato	Da Liquidare	Riscosso	Da Risc.
		1	2	3	4	5	3 + 4 - 5	6	5 - 6	7	6 - 7	8	7 - 8
ENTRATE													
1.03. - Altre Entrate e poste correttive di uscite correnti													
1.07	*Osservatorio Arcetri*												
	CP	1.500,00	583,51	2.083,51	0,00	2.083,51	0,00	2.083,51	0,00	2.083,51	0,00	2.083,51	0,00
	RS	2.931,44	-964,28	1.967,16	-149,57	1.817,59		1.817,59	0,00	1.817,59	0,00	1.817,59	0,00
	CS	4.431,44	583,51	5.014,95								3.901,10	1.113,85
1.08	*Osservatorio Teramo*												
	CP	0,00	60,44	60,44	0,00	60,44	0,00	60,44	0,00	60,44	0,00	60,44	0,00
	RS	0,00	0,00	0,00	0,00	0,00		0,00	0,00	0,00	0,00	0,00	0,00
	CS	0,00	60,44	60,44								60,44	0,00
1.09	*Osservatorio Capodimonte*												
	CP	0,00	8.862,46	8.862,46	0,00	8.862,46	0,00	8.862,46	0,00	7.203,62	1.658,84	7.203,62	0,00
	RS	0,00	18.273,47	18.273,47	-113,60	18.159,87		18.159,87	0,00	309,87	17.850,00	309,87	0,00
	CS	0,00	8.862,46	8.862,46								7.513,49	1.348,97
1.10	*Osservatorio Cagliari*												
	CP	0,00	120,12	120,12	0,00	120,12	0,00	120,12	0,00	120,12	0,00	120,12	0,00
	RS	0,00	0,00	0,00	0,00	0,00		0,00	0,00	0,00	0,00	0,00	0,00
	CS	0,00	120,12	120,12								120,12	0,00
1.11	*Osservatorio Catania*												
	CP	0,00	17.754,94	17.754,94	0,00	17.754,94	0,00	17.754,94	0,00	17.754,94	0,00	17.754,94	0,00
	RS	0,00	0,00	0,00	0,00	0,00		0,00	0,00	0,00	0,00	0,00	0,00
	CS	0,00	17.754,94	17.754,94								17.754,94	0,00
1.12	*Osservatorio Palermo*												

Capitolo	Descrizione	Preventivo	Variazioni	Stanziato	Var. su Acc.	Accertato	Da Accertare	Assegnato	Da Assegnare	Liquidato	Da Liquidare	Riscosso	Da Risc.
		1	2	3	4	5	3 + 4 - 5	6	5 - 6	7	6 - 7	8	7 - 8
ENTRATE													
1.03. - Altre Entrate e poste correttive di uscite correnti													
1.12	*Osservatorio Palermo*												
	CP	0,00	273,37	273,37	0,00	273,37	0,00	273,37	0,00	273,37	0,00	149,93	123,44
	RS	0,00	0,00	0,00	0,00	0,00		0,00	0,00	0,00	0,00	0,00	0,00
	CS	0,00	273,37	273,37								149,93	123,44
1.13	*IASF Roma*												
	CP	0,00	24.600,00	24.600,00	0,00	24.600,00	0,00	24.600,00	0,00	20.100,00	4.500,00	20.100,00	0,00
	RS	0,00	1.312,00	1.312,00	0,00	1.312,00		1.312,00	0,00	1.312,00	0,00	520,00	792,00
	CS	0,00	24.600,00	24.600,00								20.620,00	3.980,00
1.14	*IASF Bologna*												
	CP	0,00	0,00	0,00	0,00	0,00	0,00	0,00	0,00	0,00	0,00	0,00	0,00
	RS	0,00	784,44	784,44	0,00	784,44		784,44	0,00	784,44	0,00	81,51	702,93
	CS	0,00	0,00	0,00								81,51	-81,51
1.15	*IASF Milano*												
	CP	0,00	471,27	471,27	0,00	471,27	0,00	471,27	0,00	471,27	0,00	471,27	0,00
	RS	0,00	59,71	59,71	0,00	59,71		59,71	0,00	0,00	59,71	0,00	0,00
	CS	0,00	471,27	471,27								471,27	0,00
1.16	*IASF Palermo*												
	CP	0,00	2.654,16	2.654,16	0,00	2.654,16	0,00	2.654,16	0,00	2.654,16	0,00	2.654,16	0,00
	RS	0,00	4,19	4,19	0,00	4,19		4,19	0,00	4,19	0,00	2,43	1,76
	CS	0,00	2.654,16	2.654,16								2.656,59	-2,43
1.17	*IFSI Roma*												

Capitolo	Descrizione	Preventivo	Variazioni	Stanziato	Var. su Acc.	Accertato	Da Accertare	Assegnato	Da Assegnare	Liquidato	Da Liquidare	Riscosso	Da Risc.
		1	2	3	4	5	3 + 4 - 5	6	5 - 6	7	6 - 7	8	7 - 8
ENTRATE													
1.03. - Altre Entrate e poste correttive di uscite correnti													
1.17	*IFSI Roma*												
	CP	0,00	17,03	17,03	0,00	17,03	0,00	17,03	0,00	17,03	0,00	17,03	0,00
	RS	0,00	334,53	334,53	0,00	334,53		334,53	0,00	334,53	0,00	89,73	244,80
	CS	0,00	17,03	17,03								106,76	-89,73
1.19.	*IRA*												
	CP	0,00	0,00	0,00	0,00	0,00	0,00	0,00	0,00	0,00	0,00	0,00	0,00
	RS	0,00	83,86	83,86	0,00	83,86		83,86	0,00	83,86	0,00	0,00	83,86
	CS	0,00	0,00	0,00								0,00	0,00
Totali													
	CP	**1.500,00**	**302.322,40**	**303.822,40**	**0,00**	**303.822,40**	**0,00**	**303.822,40**	**0,00**	**288.585,34**	**15.237,06**	**227.841,29**	**60.744,05**
	RS	**2.931,44**	**20.886,54**	**23.817,98**	**-263,17**	**23.554,81**		**23.554,81**	**0,00**	**5.439,00**	**18.115,81**	**3.611,13**	**1.827,87**
	CS	**4.431,44**	**302.322,40**	**306.753,84**								**231.452,42**	**75.301,42**
1.04. - Redditi e proventi patrimoniali													
0.01	*Ufficio Bilancio*												
	CP	0,00	2.081,53	2.081,53	0,00	2.081,53	0,00	2.081,53	0,00	2.081,53	0,00	1.771,65	309,88
	RS	0,00	309,88	309,88	0,00	309,88		309,88	0,00	309,88	0,00	309,88	0,00
	CS	0,00	2.081,53	2.081,53								2.081,53	0,00
1.02	*Osservatorio Brera*												
	CP	0,00	3.000,00	3.000,00	0,00	3.000,00	0,00	3.000,00	0,00	3.000,00	0,00	3.000,00	0,00
	RS	0,00	0,00	0,00	0,00	0,00		0,00	0,00	0,00	0,00	0,00	0,00

Capitolo	Descrizione	Preventivo	Variazioni	Stanziato	Var. su Acc.	Accertato	Da Accertare	Assegnato	Da Assegnare	Liquidato	Da Liquidare	Riscosso	Da Risc.
		1	2	3	4	5	3 + 4 - 5	6	5 - 6	7	6 - 7	8	7 - 8
ENTRATE													
1.04. - Redditi e proventi patrimoniali													
1.02	*Osservatorio Brera*												
	CS	0,00	3.000,00	3.000,00								3.000,00	0,00
1.12	*Osservatorio Palermo*												
	CP	0,00	211,92	211,92	0,00	211,92	0,00	211,92	0,00	211,92	0,00	211,92	0,00
	RS	0,00	0,00	0,00	0,00	0,00		0,00	0,00	0,00	0,00	0,00	0,00
	CS	0,00	211,92	211,92								211,92	0,00
Totali:													
	CP	**0,00**	**5.293,45**	**5.293,45**	**0,00**	**5.293,45**	**0,00**	**5.293,45**	**0,00**	**5.293,45**	**0,00**	**4.983,57**	**309,88**
	RS	**0,00**	**309,88**	**309,88**	**0,00**	**309,88**		**309,88**	**0,00**	**309,88**	**0,00**	**309,88**	**0,00**
	CS	**0,00**	**5.293,45**	**5.293,45**								**5.293,45**	**0,00**
2.05. - Trasferimenti in conto capitale													
1.01	*Osservatorio Torino*												
	CP	0,00	350.000,00	350.000,00	0,00	350.000,00	0,00	350.000,00	0,00	0,00	350.000,00	0,00	0,00
	RS	2.176.387,38	-222.519,29	1.953.868,09	0,00	1.953.868,09		1.953.868,09	0,00	687.414,31	1.266.453,78	672.654,31	14.760,00
	CS	2.176.387,38	350.000,00	2.526.387,38								672.654,31	1.853.733,07
1.03	*Osservatorio Padova*												
	CP	0,00	0,00	0,00	0,00	0,00	0,00	0,00	0,00	0,00	0,00	0,00	0,00
	RS	0,00	0,00	0,00	0,00	0,00		0,00	0,00	0,00	0,00	0,00	0,00
	CS	0,00	0,00	0,00								0,00	0,00
1.04	*Osservatorio Trieste*												

Capitolo	Descrizione	Preventivo	Variazioni	Stanziato	Var. su Acc.	Accertato	Da Accertare	Assegnato	Da Assegnare	Liquidato	Da Liquidare	Riscosso	Da Risc.
		1	2	3	4	5	3 + 4 - 5	6	5 - 6	7	6 - 7	8	7 - 8
ENTRATE													
2.05. - Trasferimenti in conto capitale													
1.04	*Osservatorio Trieste*												
	CP	0,00	0,00	0,00	0,00	0,00	0,00	0,00	0,00	0,00	0,00	0,00	0,00
	RS	516.456,90	0,00	516.456,90	0,00	516.456,90		516.456,90	0,00	0,00	516.456,90	0,00	0,00
	CS	516.456,90	0,00	516.456,90								0,00	516.456,90
1.11	*Osservatorio Catania*												
	CP	49.000,00	35.000,00	84.000,00	0,00	84.000,00	0,00	84.000,00	0,00	35.000,00	49.000,00	35.000,00	0,00
	RS	0,00	26.000,00	26.000,00	0,00	26.000,00		26.000,00	0,00	26.000,00	0,00	26.000,00	0,00
	CS	49.000,00	35.000,00	84.000,00								61.000,00	23.000,00
1.12	*Osservatorio Palermo*												
	CP	0,00	0,00	0,00	0,00	0,00	0,00	0,00	0,00	0,00	0,00	0,00	0,00
	RS	0,00	140.060,39	140.060,39	0,00	140.060,39		140.060,39	0,00	26.940,63	113.119,76	26.940,63	0,00
	CS	0,00	0,00	0,00								26.940,63	-26.940,63
Totali													
	CP	**49.000,00**	**385.000,00**	**434.000,00**	**0,00**	**434.000,00**	**0,00**	**434.000,00**	**0,00**	**35.000,00**	**399.000,00**	**35.000,00**	**0,00**
	RS	**2.692.844,28**	**-56.458,90**	**2.636.385,38**	**0,00**	**2.636.385,38**		**2.636.385,38**	**0,00**	**740.354,94**	**1.896.030,44**	**725.594,94**	**14.760,00**
	CS	**2.741.844,28**	**385.000,00**	**3.126.844,28**								**760.594,94**	**2.366.249,34**
2.06. - Alienazione di Beni Patrimoniali e riscossione di crediti													
1.02	*Osservatorio Brera*												
	CP	0,00	0,00	0,00	0,00	0,00	0,00	0,00	0,00	0,00	0,00	0,00	0,00
	RS	0,00	0,00	0,00	0,00	0,00		0,00	0,00	0,00	0,00	0,00	0,00

Capitolo	Descrizione	Preventivo	Variazioni	Stanziato	Var. su Acc.	Accertato	Da Accertare	Assegnato	Da Assegnare	Liquidato	Da Liquidare	Riscosso	Da Risc.
		1	2	3	4	5	3 + 4 - 5	6	5 - 6	7	6 - 7	8	7 - 8
ENTRATE													
2.06. - Alienazione di Beni Patrimoniali e riscossione di crediti													
1.02	*Osservatorio Brera*												
	CS	0,00	0,00	0,00								0,00	0,00
1.09	*Osservatorio Capodimonte*												
	CP	0,00	6.150,00	6.150,00	0,00	6.150,00	0,00	6.150,00	0,00	6.150,00	0,00	4.500,00	1.650,00
	RS	0,00	7,00	7,00	-7,00	0,00		0,00	0,00	0,00	0,00	0,00	0,00
	CS	0,00	6.150,00	6.150,00								4.500,00	1.650,00
Totali													
	CP	**0,00**	**6.150,00**	**6.150,00**	**0,00**	**6.150,00**	**0,00**	**6.150,00**	**0,00**	**6.150,00**	**0,00**	**4.500,00**	**1.650,00**
	RS	**0,00**	**7,00**	**7,00**	**-7,00**	**0,00**		**0,00**	**0,00**	**0,00**	**0,00**	**0,00**	**0,00**
	CS	**0,00**	**6.150,00**	**6.150,00**								**4.500,00**	**1.650,00**
2.07. - Ricorso al mercato													
0.01	*Ufficio Bilancio*												
	CP	0,00	0,00	0,00	0,00	0,00	0,00	0,00	0,00	0,00	0,00	0,00	0,00
	RS	0,00	0,00	0,00	0,00	0,00		0,00	0,00	0,00	0,00	0,00	0,00
	CS	0,00	0,00	0,00								0,00	0,00
1.10	*Osservatorio Cagliari*												
	CP	0,00	0,00	0,00	0,00	0,00	0,00	0,00	0,00	0,00	0,00	0,00	0,00
	RS	0,00	2.500.000,00	2.500.000,00	0,00	2.500.000,00		2.500.000,00	0,00	0,00	2.500.000,00	0,00	0,00
	CS	0,00	0,00	0,00								0,00	0,00

Capitolo	Descrizione	Preventivo	Variazioni	Stanziato	Var. su Acc.	Accertato	Da Accertare	Assegnato	Da Assegnare	Liquidato	Da Liquidare	Riscosso	Da Risc.
		1	2	3	4	5	3 + 4 - 5	6	5 - 6	7	6 - 7	8	7 - 8
ENTRATE													
2.07. - Ricorso al mercato													
Totali													
	CP	0,00	0,00	0,00	0,00	0,00	0,00	0,00	0,00	0,00	0,00	0,00	0,00
	RS	0,00	2.500.000,00	2.500.000,00	0,00	2.500.000,00		2.500.000,00	0,00	0,00	2.500.000,00	0,00	0,00
	CS	0,00	0,00	0,00								0,00	0,00
TOTALI GENERALI													
	CP	107.106.039,29	21.228.427,66	128.334.466,95	0,00	128.334.466,95	0,00	128.334.466,95	0,00	109.833.525,93	18.500.941,02	99.566.392,66	10.267.133,27
	RS	6.646.507,93	35.914.385,25	42.560.893,18	-11.030.565,26	31.530.327,92		31.530.327,92	0,00	6.516.307,93	25.014.019,99	5.877.467,24	638.840,69
	CS	113.752.547,22	21.228.427,66	134.980.974,88								105.443.859,90	29.537.114,98

All. N. 3B

Capitolo	Descrizione	Preventivo	Variazioni	Stanziato	Var. su Acc.	Accertato	Da Accertare	Assegnato	Da Assegnare	Liquidato	Da Liquidare	Riscosso	Da Risc.
		1	2	3	4	5	3 + 4 - 5	6	5 - 6	7	6 - 7	8	7 - 8
ENTRATE													
1.02. - Proventi derivanti da prestazioni di servizi e vendita di prodotti													
1.19.001	*IRA Bologna*												
CS		138.750,00	0,00	138.750,00								79.087,50	59.662,50
1.19.003	*IRA Sezione di Noto*												
CP		195.000,00	0,00	195.000,00	0,00	195.000,00	0,00	195.000,00	0,00	195.000,00	0,00	195.000,00	0,00
RS		0,00	0,00	0,00	0,00	0,00		0,00	0,00	0,00	0,00	0,00	0,00
CS		195.000,00	0,00	195.000,00								195.000,00	0,00
Totali													
CP		**333.750,00**	**0,00**	**333.750,00**	**0,00**	**333.750,00**	**0,00**	**333.750,00**	**0,00**	**274.087,50**	**59.662,50**	**274.087,50**	**0,00**
RS		**0,00**	**0,00**	**0,00**	**0,00**	**0,00**		**0,00**	**0,00**	**0,00**	**0,00**	**0,00**	**0,00**
CS		**333.750,00**	**0,00**	**333.750,00**								**274.087,50**	**59.662,50**
1.03. - Altre Entrate e poste correttive di uscite correnti													
1.19.002	*IRA Sezione di Firenze*												
CP		0,00	0,00	0,00	0,00	0,00	0,00	0,00	0,00	0,00	0,00	0,00	0,00
RS		0,00	0,00	0,00	0,00	0,00		0,00	0,00	0,00	0,00	0,00	0,00
CS		0,00	0,00	0,00								0,00	0,00
1.19.003	*IRA Sezione di Noto*												
CP		0,00	0,00	0,00	0,00	0,00	0,00	0,00	0,00	0,00	0,00	0,00	0,00
RS		0,00	83,86	83,86	0,00	83,86		83,86	0,00	83,86	0,00	0,00	83,86
CS		0,00	0,00	0,00								0,00	0,00

Capitolo	Descrizione	Preventivo	Variazioni	Stanziato	Var. su Acc.	Accertato	Da Accertare	Assegnato	Da Assegnare	Liquidato	Da Liquidare	Riscosso	Da Risc.
		1	2	3	4	5	3 + 4 - 5	6	5 - 6	7	6 - 7	8	7 - 8
ENTRATE													
1.01. - Trasferimenti Correnti													
1.19.001	*IRA Bologna*												
	CP	19.759.416,72	-7.489.602,05	12.269.814,67	0,00	12.269.814,67	0,00	12.269.814,67	0,00	1.636.182,32	10.633.632,35	1.484.479,60	151.702,72
	RS	0,00	8.916.906,00	8.916.906,00	0,00	8.916.906,00		8.916.906,00	0,00	741.175,23	8.175.730,77	741.175,23	0,00
	CS	19.759.416,72	-7.489.602,05	12.269.814,67								2.225.654,83	10.044.159,84
1.19.002	*IRA Sezione di Firenze*												
	CP	45.958,00	114.353,96	160.311,96	0,00	160.311,96	0,00	160.311,96	0,00	155.511,96	4.800,00	155.511,96	0,00
	RS	0,00	21.159,09	21.159,09	0,00	21.159,09		21.159,09	0,00	0,00	21.159,09	0,00	0,00
	CS	45.958,00	114.353,96	160.311,96								155.511,96	4.800,00
1.19.003	*IRA Sezione di Noto*												
	CP	295.600,00	53.855,51	349.455,51	0,00	349.455,51	0,00	349.455,51	0,00	349.455,51	0,00	349.455,51	0,00
	RS	0,00	0,00	0,00	0,00	0,00		0,00	0,00	0,00	0,00	0,00	0,00
	CS	295.600,00	53.855,51	349.455,51								349.455,51	0,00
Totali													
	CP	**20.100.974,72**	**-7.321.392,58**	**12.779.582,14**	**0,00**	**12.779.582,14**	**0,00**	**12.779.582,14**	**0,00**	**2.141.149,79**	**10.638.432,35**	**1.989.447,07**	**151.702,72**
	RS	**0,00**	**8.938.065,09**	**8.938.065,09**	**0,00**	**8.938.065,09**		**8.938.065,09**	**0,00**	**741.175,23**	**8.196.889,86**	**741.175,23**	**0,00**
	CS	**20.100.974,72**	**-7.321.392,58**	**12.779.582,14**								**2.730.622,30**	**10.048.959,84**
1.02. - Proventi derivanti da prestazioni di servizi e vendita di prodotti													
1.19.001	*IRA Bologna*												
	CP	138.750,00	0,00	138.750,00	0,00	138.750,00	0,00	138.750,00	0,00	79.087,50	59.662,50	79.087,50	0,00
	RS	0,00	0,00	0,00	0,00	0,00		0,00	0,00	0,00	0,00	0,00	0,00

Capitolo	Descrizione	Preventivo	Variazioni	Stanziato	Var. su Acc.	Accertato	Da Accertare	Assegnato	Da Assegnare	Liquidato	Da Liquidare	Riscosso	Da Risc.
		1	2	3	4	5	3 + 4 - 5	6	5 - 6	7	6 - 7	8	7 - 8
ENTRATE													
1.03. - Altre Entrate e poste correttive di uscite correnti													
Totali													
	CP	0,00	0,00	0,00	0,00	0,00	0,00	0,00	0,00	0,00	0,00	0,00	0,00
	RS	0,00	83,86	83,86	0,00	83,86		83,86	0,00	83,86	0,00	0,00	83,86
	CS	0,00	0,00	0,00								0,00	0,00
TOTALI GENERALI													
CP		20.434.724,72	-7.321.392,58	13.113.332,14	0,00	13.113.332,14	0,00	13.113.332,14	0,00	2.415.237,29	10.698.094,85	2.263.534,57	151.702,72
RS		0,00	8.938.148,95	8.938.148,95	0,00	8.938.148,95		8.938.148,95	0,00	741.259,09	8.196.889,86	741.175,23	83,86
CS		20.434.724,72	-7.321.392,58	13.113.332,14								3.004.709,80	10.108.622,34

ALL. N. 3 C

Capitolo	Descrizione	Preventivo	Variazioni	Stanziato	Var. su Imp.	Impegnato	Da Impegnare	Assegnato	Da Assegnare	Liquidato	Da Liquidare	Pagato	Da Pagare
		1	2	3	4	5	3 + 4 - 5	6	5 - 6	7	6 - 7	8	7 - 8
USCITE													
1.01. - Spese per gli organi dell'ente													
0.01	***Ufficio Bilancio***												
	CP	582.000,00	0,00	582.000,00	0,00	312.169,61	269.830,39	312.169,61	0,00	199.484,07	112.685,54	196.063,25	3.420,82
	RS	0,00	128.030,12	128.030,12	-9.236,47	118.793,65		118.793,65	0,00	98.628,43	20.165,22	98.109,75	518,68
	CS	582.000,00	0,00	582.000,00								294.173,00	287.827,00
1.09	***Osservatorio Capodimonte***												
	CP	0,00	0,00	0,00	0,00	0,00	0,00	0,00	0,00	0,00	0,00	0,00	0,00
	RS	0,00	0,00	0,00	0,00	0,00		0,00	0,00	0,00	0,00	0,00	0,00
	CS	0,00	0,00	0,00								0,00	0,00
Totali													
	CP	**582.000,00**	**0,00**	**582.000,00**	**0,00**	**312.169,61**	**269.830,39**	**312.169,61**	**0,00**	**199.484,07**	**112.685,54**	**196.063,25**	**3.420,82**
	RS	**0,00**	**128.030,12**	**128.030,12**	**-9.236,47**	**118.793,65**		**118.793,65**	**0,00**	**98.628,43**	**20.165,22**	**98.109,75**	**518,68**
	CS	**582.000,00**	**0,00**	**582.000,00**								**294.173,00**	**287.827,00**
1.02. - Spese per le commissioni e organismi dell'ente													
0.01	***Ufficio Bilancio***												
	CP	524.209,56	10.000,00	534.209,56	0,00	475.051,86	59.157,70	475.051,86	0,00	462.804,01	12.247,85	462.804,01	0,00
	RS	0,00	364.504,32	364.504,32	-50.602,17	313.902,15		313.902,15	0,00	13.902,15	300.000,00	6.871,49	7.030,66
	CS	524.209,56	10.000,00	534.209,56								469.675,50	64.534,06
1.01	***Osservatorio Torino***												
	CP	0,00	2.107,06	2.107,06	0,00	2.107,06	0,00	2.107,06	0,00	2.107,06	0,00	2.107,06	0,00
	RS	0,00	0,00	0,00	0,00	0,00		0,00	0,00	0,00	0,00	0,00	0,00

Capitolo	Descrizione	Preventivo	Variazioni	Stanziato	Var. su Imp.	Impegnato	Da Impegnare	Assegnato	Da Assegnare	Liquidato	Da Liquidare	Pagato	Da Pagare
		1	2	3	4	5	3 + 4 - 5	6	5 - 6	7	6 - 7	8	7 - 8
USCITE													
1.02. - Spese per le commissioni e organismi dell'ente													
1.01	***Osservatorio Torino***												
	CS	0,00	2.107,06	2.107,06								2.107,06	0,00
1.02	***Osservatorio Brera***												
	CP	0,00	0,00	0,00	0,00	0,00	0,00	0,00	0,00	0,00	0,00	0,00	0,00
	RS	0,00	0,00	0,00	0,00	0,00		0,00	0,00	0,00	0,00	0,00	0,00
	CS	0,00	0,00	0,00								0,00	0,00
1.04	***Osservatorio Trieste***												
	CP	0,00	0,00	0,00	0,00	0,00	0,00	0,00	0,00	0,00	0,00	0,00	0,00
	RS	0,00	0,00	0,00	0,00	0,00		0,00	0,00	0,00	0,00	0,00	0,00
	CS	0,00	0,00	0,00								0,00	0,00
1.07	***Osservatorio Arcetri***												
	CP	17.468,71	0,00	17.468,71	0,00	0,00	17.468,71	0,00	0,00	0,00	0,00	0,00	0,00
	RS	0,00	0,00	0,00	0,00	0,00		0,00	0,00	0,00	0,00	0,00	0,00
	CS	17.468,71	0,00	17.468,71								0,00	17.468,71
1.08	***Osservatorio Teramo***												
	CP	0,00	0,00	0,00	0,00	0,00	0,00	0,00	0,00	0,00	0,00	0,00	0,00
	RS	0,00	0,00	0,00	0,00	0,00		0,00	0,00	0,00	0,00	0,00	0,00
	CS	0,00	0,00	0,00								0,00	0,00
1.09	***Osservatorio Capodimonte***												
	CP	0,00	1.239,15	1.239,15	0,00	1.239,15	0,00	1.239,15	0,00	1.239,15	0,00	1.239,15	0,00
	RS	0,00	1.875,31	1.875,31	-1.875,31	0,00		0,00	0,00	0,00	0,00	0,00	0,00

Capitolo	Descrizione	Preventivo	Variazioni	Stanziato	Var. su Imp.	Impegnato	Da Impegnare	Assegnato	Da Assegnare	Liquidato	Da Liquidare	Pagato	Da Pagare
		1	2	3	4	5	3 + 4 - 5	6	5 - 6	7	6 - 7	8	7 - 8
USCITE													
1.02. - Spese per le commissioni e organismi dell'ente													
1.09	***Osservatorio Capodimonte***												
	CS	0,00	1.239,15	1.239,15								1.239,15	0,00
1.12	***Osservatorio Palermo***												
	CP	0,00	0,00	0,00	0,00	0,00	0,00	0,00	0,00	0,00	0,00	0,00	0,00
	RS	0,00	0,00	0,00	0,00	0,00		0,00	0,00	0,00	0,00	0,00	0,00
	CS	0,00	0,00	0,00								0,00	0,00
1.15	***IASF Milano***												
	CP	0,00	0,00	0,00	0,00	0,00	0,00	0,00	0,00	0,00	0,00	0,00	0,00
	RS	0,00	1.200,00	1.200,00	0,00	1.200,00		1.200,00	0,00	1.200,00	0,00	1.200,00	0,00
	CS	0,00	0,00	0,00								1.200,00	-1.200,00
1.17	***IFSI Roma***												
	CP	0,00	500,00	500,00	0,00	335,38	164,62	335,38	0,00	335,38	0,00	335,38	0,00
	RS	0,00	0,00	0,00	0,00	0,00		0,00	0,00	0,00	0,00	0,00	0,00
	CS	0,00	500,00	500,00								335,38	164,62
1.19.	***IRA***												
	CP	0,00	0,00	0,00	0,00	0,00	0,00	0,00	0,00	0,00	0,00	0,00	0,00
	RS	0,00	0,00	0,00	0,00	0,00		0,00	0,00	0,00	0,00	0,00	0,00
	CS	0,00	0,00	0,00								0,00	0,00

Capitolo	Descrizione	Preventivo	Variazioni	Stanziato	Var. su Imp.	Impegnato	Da Impegnare	Assegnato	Da Assegnare	Liquidato	Da Liquidare	Pagato	Da Pagare
		1	2	3	4	5	3 + 4 - 5	6	5 - 6	7	6 - 7	8	7 - 8
USCITE													
1.02. - Spese per le commissioni e organismi dell'ente													
1.19.	***IRA***												
Totali													
	CP	**541.678,27**	**13.846,21**	**555.524,48**	**0,00**	**478.733,45**	**76.791,03**	**478.733,45**	**0,00**	**466.485,60**	**12.247,85**	**466.485,60**	**0,00**
	RS	**0,00**	**367.579,63**	**367.579,63**	**-52.477,48**	**315.102,15**		**315.102,15**	**0,00**	**15.102,15**	**300.000,00**	**8.071,49**	**7.030,66**
	CS	**541.678,27**	**13.846,21**	**555.524,48**								**474.557,09**	**80.967,39**
1.03. - Spese per il personale in servizio													
0.01	***Ufficio Bilancio***												
	CP	62.235.563,00	1.003.554,44	63.239.117,44	0,00	55.995.655,26	7.243.462,18	55.995.655,26	0,00	55.468.011,85	527.643,41	55.325.783,23	142.228,62
	RS	0,00	19.403.568,54	19.403.568,54	-11.491.491,25	7.912.077,29		7.912.077,29	0,00	4.793.162,97	3.118.914,32	438.531,70	4.354.631,27
	CS	62.235.563,00	1.003.554,44	63.239.117,44								55.764.314,93	7.474.802,51
1.01	***Osservatorio Torino***												
	CP	80.000,00	102.429,87	182.429,87	0,00	144.358,41	38.071,46	144.358,41	0,00	66.909,23	77.449,18	57.871,18	9.038,05
	RS	32.812,54	-2.277,33	30.535,21	-14,98	30.520,23		30.520,23	0,00	30.520,23	0,00	30.520,23	0,00
	CS	112.812,54	102.429,87	215.242,41								88.391,41	126.851,00
1.02	***Osservatorio Brera***												
	CP	75.000,00	113.376,37	188.376,37	0,00	104.428,01	83.948,36	104.428,01	0,00	37.500,38	66.927,63	37.500,38	0,00
	RS	0,00	20.453,97	20.453,97	-13.264,00	7.189,97		7.189,97	0,00	7.189,97	0,00	7.189,97	0,00
	CS	75.000,00	113.376,37	188.376,37								44.690,35	143.686,02
1.03	***Osservatorio Padova***												
	CP	100.000,00	20.133,04	120.133,04	0,00	49.124,06	71.008,98	49.124,06	0,00	48.708,38	415,68	48.558,38	150,00

Capitolo	Descrizione	Preventivo	Variazioni	Stanziato	Var. su Imp.	Impegnato	Da Impegnare	Assegnato	Da Assegnare	Liquidato	Da Liquidare	Pagato	Da Pagare
		1	2	3	4	5	3 + 4 - 5	6	5 - 6	7	6 - 7	8	7 - 8
USCITE													
1.03. - Spese per il personale in servizio													
1.03	***Osservatorio Padova***												
	RS	13.759,20	-13.759,20	0,00	0,00	0,00		0,00	0,00	0,00	0,00	0,00	0,00
	CS	113.759,20	20.133,04	133.892,24								48.558,38	85.333,86
1.04	***Osservatorio Trieste***												
	CP	80.000,00	15.422,05	95.422,05	0,00	23.783,84	71.638,21	23.783,84	0,00	2.052,72	21.731,12	2.052,72	0,00
	RS	5.000,00	-5.000,00	0,00	0,00	0,00		0,00	0,00	0,00	0,00	0,00	0,00
	CS	85.000,00	15.422,05	100.422,05								2.052,72	98.369,33
1.05	***Osservatorio Bologna***												
	CP	80.000,00	15.357,24	95.357,24	0,00	43.866,96	51.490,28	43.866,96	0,00	38.896,96	4.970,00	38.546,96	350,00
	RS	9.824,95	0,00	9.824,95	0,00	9.824,95		9.824,95	0,00	0,00	9.824,95	9.824,95	-9.824,95
	CS	89.824,95	15.357,24	105.182,19								48.371,91	56.810,28
1.06	***Osservatorio Roma***												
	CP	100.000,00	457.051,72	557.051,72	0,00	471.465,93	85.585,79	471.465,93	0,00	303.001,70	168.464,23	303.001,70	0,00
	RS	0,00	45.115,32	45.115,32	0,00	45.115,32		45.115,32	0,00	45.115,32	0,00	45.115,32	0,00
	CS	100.000,00	457.051,72	557.051,72								348.117,02	208.934,70
1.07	***Osservatorio Arcetri***												
	CP	100.000,00	112.487,15	212.487,15	0,00	96.060,83	116.426,32	96.060,83	0,00	90.613,05	5.447,78	89.966,71	646,34
	RS	33.285,77	-7.187,50	26.098,27	-1.636,14	24.462,13		24.462,13	0,00	23.957,76	504,37	23.957,76	0,00
	CS	133.285,77	112.487,15	245.772,92								113.924,47	131.848,45
1.08	***Osservatorio Teramo***												
	CP	25.000,00	4.510,67	29.510,67	0,00	11.226,92	18.283,75	11.226,92	0,00	6.716,25	4.510,67	3.122,02	3.594,23

Capitolo	Descrizione	Preventivo	Variazioni	Stanziato	Var. su Imp.	Impegnato	Da Impegnare	Assegnato	Da Assegnare	Liquidato	Da Liquidare	Pagato	Da Pagare
		1	2	3	4	5	3 + 4 - 5	6	5 - 6	7	6 - 7	8	7 - 8
USCITE													
1.03. - Spese per il personale in servizio													
1.08	***Osservatorio Teramo***												
	RS	0,00	1.338,00	1.338,00	0,00	1.338,00		1.338,00	0,00	1.338,00	0,00	1.338,00	0,00
	CS	25.000,00	4.510,67	29.510,67								4.460,02	25.050,65
1.09	***Osservatorio Capodimonte***												
	CP	95.000,00	150.294,02	245.294,02	0,00	184.273,65	61.020,37	184.273,65	0,00	53.441,13	130.832,52	53.441,13	0,00
	RS	0,00	36.921,37	36.921,37	0,00	36.921,37		36.921,37	0,00	36.921,37	0,00	36.921,37	0,00
	CS	95.000,00	150.294,02	245.294,02								90.362,50	154.931,52
1.10	***Osservatorio Cagliari***												
	CP	40.000,00	7.348,10	47.348,10	0,00	23.106,82	24.241,28	23.106,82	0,00	18.526,80	4.580,02	18.526,80	0,00
	RS	0,00	4.779,00	4.779,00	0,00	4.779,00		4.779,00	0,00	4.765,50	13,50	4.765,50	0,00
	CS	40.000,00	7.348,10	47.348,10								23.292,30	24.055,80
1.11	***Osservatorio Catania***												
	CP	80.000,00	62.137,01	142.137,01	0,00	93.389,01	48.748,00	93.389,01	0,00	69.644,81	23.744,20	69.644,81	0,00
	RS	55.550,40	0,00	55.550,40	0,00	55.550,40		55.550,40	0,00	41.871,11	13.679,29	41.871,11	0,00
	CS	135.550,40	62.137,01	197.687,41								111.515,92	86.171,49
1.12	***Osservatorio Palermo***												
	CP	35.000,00	6.947,47	41.947,47	0,00	29.980,33	11.967,14	29.980,33	0,00	27.100,33	2.880,00	27.100,33	0,00
	RS	0,00	13.479,46	13.479,46	0,00	13.479,46		13.479,46	0,00	0,00	13.479,46	0,00	0,00
	CS	35.000,00	6.947,47	41.947,47								27.100,33	14.847,14
1.13	***IASF Roma***												
	CP	240.000,00	650.528,10	890.528,10	0,00	840.933,76	49.594,34	840.933,76	0,00	334.427,29	506.506,47	334.427,29	0,00

Capitolo	Descrizione	Preventivo	Variazioni	Stanziato	Var. su Imp.	Impegnato	Da Impegnare	Assegnato	Da Assegnare	Liquidato	Da Liquidare	Pagato	Da Pagare
		1	2	3	4	5	3 + 4 - 5	6	5 - 6	7	6 - 7	8	7 - 8
USCITE													
1.03. - Spese per il personale in servizio													
1.13	***IASF Roma***												
	RS	0,00	521.994,85	521.994,85	-63.254,01	458.740,84		458.740,84	0,00	243.523,46	215.217,38	220.176,21	23.347,25
	CS	240.000,00	650.528,10	890.528,10								554.603,50	335.924,60
1.14	***IASF Bologna***												
	CP	41.200,00	279.406,60	320.606,60	0,00	316.857,65	3.748,95	316.857,65	0,00	141.995,56	174.862,09	141.995,56	0,00
	RS	0,00	95.926,66	95.926,66	-24.489,56	71.437,10		71.437,10	0,00	60.097,38	11.339,72	60.097,38	0,00
	CS	41.200,00	279.406,60	320.606,60								202.092,94	118.513,66
1.15	***IASF Milano***												
	CP	30.000,00	258.663,19	288.663,19	0,00	276.794,00	11.869,19	276.794,00	0,00	101.347,12	175.446,88	101.347,12	0,00
	RS	0,00	91.368,44	91.368,44	0,00	91.368,44		91.368,44	0,00	60.689,52	30.678,92	56.970,31	3.719,21
	CS	30.000,00	258.663,19	288.663,19								158.317,43	130.345,76
1.16	***IASF Palermo***												
	CP	42.126,46	10.135,23	52.261,69	0,00	18.014,84	34.246,85	18.014,84	0,00	14.112,06	3.902,78	14.112,06	0,00
	RS	8.045,33	745,94	8.791,27	0,00	8.791,27		8.791,27	0,00	8.045,33	745,94	8.045,33	0,00
	CS	50.171,79	10.135,23	60.307,02								22.157,39	38.149,63
1.17	***IFSI Roma***												
	CP	276.903,83	1.032.145,85	1.309.049,68	0,00	1.109.466,64	199.583,04	1.109.466,64	0,00	278.001,92	831.464,72	278.001,92	0,00
	RS	0,00	844.732,18	844.732,18	-88.388,74	756.343,44		756.343,44	0,00	445.677,82	310.665,62	432.710,71	12.967,11
	CS	276.903,83	1.032.145,85	1.309.049,68								710.712,63	598.337,05
1.18	***IFSI Torino***												
	CP	20.000,00	4.418,75	24.418,75	0,00	17.936,88	6.481,87	17.936,88	0,00	13.518,13	4.418,75	13.518,13	0,00

Capitolo	Descrizione	Preventivo	Variazioni	Stanziato	Var. su Imp.	Impegnato	Da Impegnare	Assegnato	Da Assegnare	Liquidato	Da Liquidare	Pagato	Da Pagare
		1	2	3	4	5	3 + 4 - 5	6	5 - 6	7	6 - 7	8	7 - 8
USCITE													
1.03. - Spese per il personale in servizio													
1.18	***IFSI Torino***												
	RS	0,00	855,04	855,04	-855,04	0,00		0,00	0,00	0,00	0,00	0,00	0,00
	CS	20.000,00	4.418,75	24.418,75								13.518,13	10.900,62
1.19.	***IRA***												
	CP	510.608,00	107.035,77	617.643,77	0,00	471.248,41	146.395,36	471.248,41	0,00	376.835,02	94.413,39	370.119,40	6.715,62
	RS	0,00	122.819,06	122.819,06	-35.168,29	87.650,77		87.650,77	0,00	55.541,88	32.108,89	54.841,88	700,00
	CS	510.608,00	107.035,77	617.643,77								424.961,28	192.682,49
Totali													
	CP	**64.286.401,29**	**4.413.382,64**	**68.699.783,93**	**0,00**	**60.321.972,21**	**8.377.811,72**	**60.321.972,21**	**0,00**	**57.491.360,69**	**2.830.611,52**	**57.328.637,83**	**162.722,86**
	RS	**158.278,19**	**21.175.873,80**	**21.334.151,99**	**-11.718.562,01**	**9.615.589,98**		**9.615.589,98**	**0,00**	**5.858.417,62**	**3.757.172,36**	**1.472.877,73**	**4.385.539,89**
	CS	**64.444.679,48**	**4.413.382,64**	**68.858.062,12**								**58.801.515,56**	**10.056.546,56**
1.04. - Spese per acquisizione di beni di consumo e servizi													
0.01	***Ufficio Bilancio***												
	CP	2.598.753,94	-1.578.004,08	1.020.749,86	0,00	862.981,83	157.768,03	862.981,83	0,00	727.235,32	135.746,51	697.063,08	30.172,24
	RS	42.000,00	927.347,35	969.347,35	-69.159,50	900.187,85		900.187,85	0,00	424.482,04	475.705,81	405.811,99	18.670,05
	CS	2.640.753,94	-1.578.004,08	1.062.749,86								1.102.875,07	-40.125,21
1.01	***Osservatorio Torino***												
	CP	192.120,74	117.877,19	309.997,93	0,00	294.819,56	15.178,37	294.819,56	0,00	191.992,73	102.826,83	158.539,17	33.453,56
	RS	81.512,00	58.372,81	139.884,81	-8.064,63	131.820,18		131.820,18	0,00	130.874,87	945,31	128.780,73	2.094,14
	CS	273.632,74	117.877,19	391.509,93								287.319,90	104.190,03

Capitolo	Descrizione	Preventivo	Variazioni	Stanziato	Var. su Imp.	Impegnato	Da Impegnare	Assegnato	Da Assegnare	Liquidato	Da Liquidare	Pagato	Da Pagare
		1	2	3	4	5	3 + 4 - 5	6	5 - 6	7	6 - 7	8	7 - 8
USCITE													
1.04. - Spese per acquisizione di beni di consumo e servizi													
1.02	***Osservatorio Brera***												
	CP	234.500,00	189.707,29	424.207,29	0,00	414.256,93	9.950,36	414.256,93	0,00	277.805,73	136.451,20	277.800,47	5,26
	RS	0,00	129.003,83	129.003,83	-3.178,21	125.825,62		125.825,62	0,00	119.609,92	6.215,70	119.483,18	126,74
	CS	234.500,00	189.707,29	424.207,29								397.283,65	26.923,64
1.03	***Osservatorio Padova***												
	CP	255.700,00	19.198,51	274.898,51	0,00	274.872,20	26,31	274.872,20	0,00	229.432,47	45.439,73	216.229,20	13.203,27
	RS	55.624,32	42.376,00	98.000,32	-76,56	97.923,76		97.923,76	0,00	81.721,44	16.202,32	81.466,44	255,00
	CS	311.324,32	19.198,51	330.522,83								297.695,64	32.827,19
1.04	***Osservatorio Trieste***												
	CP	199.460,00	922.426,18	1.121.886,18	0,00	1.090.649,66	31.236,52	1.090.649,66	0,00	898.677,16	191.972,50	898.321,44	355,72
	RS	259.920,18	758.366,41	1.018.286,59	-8.683,30	1.009.603,29		1.009.603,29	0,00	961.497,59	48.105,70	960.444,59	1.053,00
	CS	459.380,18	922.426,18	1.381.806,36								1.858.766,03	-476.959,67
1.05	***Osservatorio Bologna***												
	CP	111.000,00	32.167,53	143.167,53	0,00	127.665,80	15.501,73	127.665,80	0,00	121.223,48	6.442,32	107.960,39	13.263,09
	RS	16.000,00	3.533,77	19.533,77	0,00	19.533,77		19.533,77	0,00	18.836,81	696,96	19.533,77	-696,96
	CS	127.000,00	32.167,53	159.167,53								127.494,16	31.673,37
1.06	***Osservatorio Roma***												
	CP	281.000,00	65.274,34	346.274,34	0,00	334.099,92	12.174,42	334.099,92	0,00	198.096,36	136.003,56	198.096,36	0,00
	RS	0,00	92.635,74	92.635,74	0,00	92.635,74		92.635,74	0,00	71.446,29	21.189,45	71.011,79	434,50
	CS	281.000,00	65.274,34	346.274,34								269.108,15	77.166,19
1.07	***Osservatorio Arcetri***												

Capitolo	Descrizione	Preventivo	Variazioni	Stanziato	Var. su Imp.	Impegnato	Da Impegnare	Assegnato	Da Assegnare	Liquidato	Da Liquidare	Pagato	Da Pagare
		1	2	3	4	5	3 + 4 - 5	6	5 - 6	7	6 - 7	8	7 - 8
USCITE													
1.04. - Spese per acquisizione di beni di consumo e servizi													
1.07	***Osservatorio Arcetri***												
	CP	247.858,01	83.397,10	331.255,11	0,00	301.559,48	29.695,63	301.559,48	0,00	172.951,84	128.607,64	146.241,27	26.710,57
	RS	193.760,13	53.202,10	246.982,23	-908,41	246.073,82		246.073,82	0,00	166.528,78	79.545,04	160.684,17	5.844,61
	CS	441.638,14	83.397,10	525.035,24								306.925,44	218.109,80
1.08	***Osservatorio Teramo***												
	CP	124.000,00	36.789,24	160.789,24	0,00	157.898,84	2.890,40	157.898,84	0,00	90.266,06	67.632,78	90.266,06	0,00
	RS	0,00	54.513,26	54.513,26	-1.274,91	53.238,35		53.238,35	0,00	53.100,06	138,29	53.100,06	0,00
	CS	124.000,00	36.789,24	160.789,24								143.366,12	17.423,12
1.09	***Osservatorio Capodimonte***												
	CP	258.372,51	303.855,89	562.228,40	0,00	515.675,80	46.552,60	515.675,80	0,00	365.133,98	150.541,82	364.229,40	904,58
	RS	0,00	178.878,83	178.878,83	0,00	178.878,83		178.878,83	0,00	170.458,84	8.419,99	170.458,84	0,00
	CS	258.372,51	303.855,89	562.228,40								534.688,24	27.540,16
1.10	***Osservatorio Cagliari***												
	CP	141.619,24	34.119,78	175.739,02	0,00	154.331,86	21.407,16	154.331,86	0,00	122.851,52	31.480,34	122.851,52	0,00
	RS	9.000,00	67.124,88	76.124,88	-1.848,24	74.276,64		74.276,64	0,00	66.589,34	7.687,30	66.589,34	0,00
	CS	150.619,24	34.119,78	184.739,02								189.440,86	-4.701,84
1.11	***Osservatorio Catania***												
	CP	248.715,03	267.957,87	516.672,90	0,00	466.897,78	49.775,12	466.897,78	0,00	376.820,16	90.077,62	370.285,48	6.534,68
	RS	53.847,17	21.026,24	74.873,41	-1.021,99	73.851,42		73.851,42	0,00	73.190,15	661,27	73.190,15	0,00
	CS	302.562,20	267.957,87	570.520,07								443.475,63	127.044,44
1.12	***Osservatorio Palermo***												

Capitolo	Descrizione	Preventivo	Variazioni	Stanziato	Var. su Imp.	Impegnato	Da Impegnare	Assegnato	Da Assegnare	Liquidato	Da Liquidare	Pagato	Da Pagare
		1	2	3	4	5	3 + 4 - 5	6	5 - 6	7	6 - 7	8	7 - 8
USCITE													
1.04. - Spese per acquisizione di beni di consumo e servizi													
1.12	***Osservatorio Palermo***												
	CP	205.650,00	73.071,48	278.721,48	0,00	267.934,78	10.786,70	267.934,78	0,00	238.181,39	29.753,39	220.633,52	17.547,87
	RS	0,00	44.414,25	44.414,25	-17.839,38	26.574,87		26.574,87	0,00	24.654,87	1.920,00	23.806,87	848,00
	CS	205.650,00	73.071,48	278.721,48								244.440,39	34.281,09
1.13	***IASF Roma***												
	CP	44.000,00	443.555,22	487.555,22	0,00	487.445,59	109,63	487.445,59	0,00	136.602,13	350.843,46	135.318,19	1.283,94
	RS	0,00	154.752,37	154.752,37	-749,28	154.003,09		154.003,09	0,00	145.155,04	8.848,05	145.155,04	0,00
	CS	44.000,00	443.555,22	487.555,22								280.473,23	207.081,99
1.14	***IASF Bologna***												
	CP	339.300,00	87.432,15	426.732,15	0,00	426.732,15	0,00	426.732,15	0,00	337.177,97	89.554,18	335.851,97	1.326,00
	RS	0,00	61.680,79	61.680,79	-4.768,19	56.912,60		56.912,60	0,00	42.774,60	14.138,00	42.774,60	0,00
	CS	339.300,00	87.432,15	426.732,15								378.626,57	48.105,58
1.15	***IASF Milano***												
	CP	176.000,00	61.299,47	237.299,47	0,00	237.299,47	0,00	237.299,47	0,00	135.037,40	102.262,07	132.231,92	2.805,48
	RS	0,00	88.824,71	88.824,71	-86,27	88.738,44		88.738,44	0,00	85.162,92	3.575,52	85.162,92	0,00
	CS	176.000,00	61.299,47	237.299,47								217.394,84	19.904,63
1.16	***IASF Palermo***												
	CP	102.160,00	267.313,05	369.473,05	0,00	369.418,86	54,19	369.418,86	0,00	340.011,59	29.407,27	339.862,07	149,52
	RS	4.756,68	5.668,00	10.424,68	0,00	10.424,68		10.424,68	0,00	8.737,69	1.686,99	8.737,69	0,00
	CS	106.916,68	267.313,05	374.229,73								348.599,76	25.629,97
1.17	***IFSI Roma***												

Capitolo	Descrizione	Preventivo	Variazioni	Stanziato	Var. su Imp.	Impegnato	Da Impegnare	Assegnato	Da Assegnare	Liquidato	Da Liquidare	Pagato	Da Pagare
		1	2	3	4	5	3 + 4 - 5	6	5 - 6	7	6 - 7	8	7 - 8
USCITE													
1.04. - Spese per acquisizione di beni di consumo e servizi													
1.17	*IFSI Roma*												
	CP	112.000,00	231.456,00	343.456,00	0,00	343.241,41	214,59	343.241,41	0,00	109.108,65	234.132,76	106.612,82	2.495,83
	RS	0,00	91.056,64	91.056,64	-29,89	91.026,75		91.026,75	0,00	91.026,75	0,00	91.026,75	0,00
	CS	112.000,00	231.456,00	343.456,00								197.639,57	145.816,43
1.18	*IFSI Torino*												
	CP	71.500,00	44.772,59	116.272,59	0,00	101.232,12	15.040,47	101.232,12	0,00	79.162,33	22.069,79	79.117,41	44,92
	RS	55.860,05	-1.184,20	54.675,85	-3.614,27	51.061,58		51.061,58	0,00	40.903,70	10.157,88	39.492,81	1.410,89
	CS	127.360,05	44.772,59	172.132,64								118.610,22	53.522,42
1.19.	*IRA*												
	CP	664.644,00	175.929,03	840.573,03	0,00	840.018,14	554,89	840.018,14	0,00	691.546,57	148.471,57	588.207,28	103.339,29
	RS	27.000,00	154.000,13	181.000,13	-580,25	180.419,88		180.419,88	0,00	167.519,56	12.900,32	167.519,56	0,00
	CS	691.644,00	175.929,03	867.573,03								755.726,84	111.846,19
Totali													
	CP	**6.608.353,47**	**1.879.595,83**	**8.487.949,30**	**0,00**	**8.069.032,18**	**418.917,12**	**8.069.032,18**	**0,00**	**5.839.314,84**	**2.229.717,34**	**5.585.719,02**	**253.595,82**
	RS	**799.300,53**	**2.985.593,91**	**3.784.894,44**	**-121.883,28**	**3.663.011,16**		**3.663.011,16**	**0,00**	**2.944.271,26**	**718.739,90**	**2.914.231,29**	**30.039,97**
	CS	**7.407.654,00**	**1.879.595,83**	**9.287.249,83**								**8.499.950,31**	**787.299,52**
1.05. - Spese per la ricerca													
0.01	*Ufficio Bilancio*												
	CP	2.078.704,01	973.999,74	3.052.703,75	0,00	2.199.768,70	852.935,05	2.199.768,70	0,00	1.064.554,39	1.135.214,31	917.540,95	147.013,44
	RS	932.640,00	258.331,86	1.190.971,86	0,00	1.190.971,86		1.190.971,86	0,00	732.036,34	458.935,52	732.036,34	0,00

Capitolo	Descrizione	Preventivo	Variazioni	Stanziato	Var. su Imp.	Impegnato	Da Impegnare	Assegnato	Da Assegnare	Liquidato	Da Liquidare	Pagato	Da Pagare
		1	2	3	4	5	3 + 4 - 5	6	5 - 6	7	6 - 7	8	7 - 8
USCITE													
1.05. - Spese per la ricerca													
0.01	***Ufficio Bilancio***												
	CS	3.011.344,01	973.999,74	3.985.343,75								1.649.577,29	2.335.766,46
1.01	***Osservatorio Torino***												
	CP	581.438,91	856.569,72	1.438.008,63	0,00	546.062,16	891.946,47	546.062,16	0,00	414.423,28	131.638,88	388.044,36	26.378,92
	RS	109.205,96	109.333,75	218.539,71	-13.360,46	205.179,25		205.179,25	0,00	192.587,84	12.591,41	191.891,96	695,88
	CS	690.644,87	856.569,72	1.547.214,59								579.936,32	967.278,27
1.02	***Osservatorio Brera***												
	CP	410.100,23	1.204.067,11	1.614.167,34	0,00	1.091.027,75	523.139,59	1.091.027,75	0,00	664.962,61	426.065,14	664.058,96	903,65
	RS	0,00	306.370,17	306.370,17	-5.533,33	300.836,84		300.836,84	0,00	251.638,51	49.198,33	251.638,51	0,00
	CS	410.100,23	1.204.067,11	1.614.167,34								915.697,47	698.469,87
1.03	***Osservatorio Padova***												
	CP	837.680,98	876.272,23	1.713.953,21	0,00	1.060.285,29	653.667,92	1.060.285,29	0,00	713.257,12	347.028,17	695.560,00	17.697,12
	RS	168.308,23	183.290,84	351.599,07	-3.978,50	347.620,57		347.620,57	0,00	312.299,70	35.320,87	311.663,70	636,00
	CS	1.005.989,21	876.272,23	1.882.261,44								1.007.223,70	875.037,74
1.04	***Osservatorio Trieste***												
	CP	722.920,47	924.773,32	1.647.693,79	0,00	892.861,16	754.832,63	892.861,16	0,00	468.275,23	424.585,93	468.275,23	0,00
	RS	550.596,44	-9.273,95	541.322,49	-93.534,07	447.788,42		447.788,42	0,00	358.023,46	89.764,96	358.023,46	0,00
	CS	1.273.516,91	924.773,32	2.198.290,23								826.298,69	1.371.991,54
1.05	***Osservatorio Bologna***												
	CP	220.436,32	493.130,85	713.567,17	0,00	460.281,93	253.285,24	460.281,93	0,00	305.094,74	155.187,19	284.175,34	20.919,40
	RS	430.676,44	-5.657,70	425.018,74	-1.169,60	423.849,14		423.849,14	0,00	333.378,17	90.470,97	321.398,12	11.980,05

Capitolo	Descrizione	Preventivo	Variazioni	Stanziato	Var. su Imp.	Impegnato	Da Impegnare	Assegnato	Da Assegnare	Liquidato	Da Liquidare	Pagato	Da Pagare
		1	2	3	4	5	3 + 4 - 5	6	5 - 6	7	6 - 7	8	7 - 8
USCITE													
1.05. - Spese per la ricerca													
1.05	***Osservatorio Bologna***												
	CS	651.112,76	493.130,85	1.144.243,61								605.573,46	538.670,15
1.06	***Osservatorio Roma***												
	CP	1.117.316,21	783.213,68	1.900.529,89	0,00	1.230.784,29	669.745,60	1.230.784,29	0,00	992.576,86	238.207,43	992.576,86	0,00
	RS	0,00	461.467,93	461.467,93	0,00	461.467,93		461.467,93	0,00	415.289,38	46.178,55	415.282,38	7,00
	CS	1.117.316,21	783.213,68	1.900.529,89								1.407.859,24	492.670,65
1.07	***Osservatorio Arcetri***												
	CP	1.294.831,99	1.689.901,02	2.984.733,01	0,00	1.722.590,90	1.262.142,11	1.722.557,52	33,38	910.280,96	812.276,56	838.594,39	71.686,57
	RS	1.328.611,41	-14.663,29	1.313.948,12	-19.782,03	1.294.166,09		1.294.166,09	0,00	1.019.999,91	274.166,18	1.015.964,83	4.035,08
	CS	2.623.443,40	1.689.901,02	4.313.344,42								1.854.559,22	2.458.785,20
1.08	***Osservatorio Teramo***												
	CP	69.426,19	261.937,70	331.363,89	0,00	179.722,77	151.641,12	179.722,77	0,00	120.318,04	59.404,73	117.639,87	2.678,17
	RS	0,00	260.043,22	260.043,22	-1.751,11	258.292,11		258.292,11	0,00	163.113,66	95.178,45	160.875,73	2.237,93
	CS	69.426,19	261.937,70	331.363,89								278.515,60	52.848,29
1.09	***Osservatorio Capodimonte***												
	CP	553.902,19	1.430.849,33	1.984.751,52	0,00	1.109.428,35	875.323,17	1.109.428,35	0,00	775.880,61	333.547,74	775.827,74	52,87
	RS	0,00	458.739,13	458.739,13	-5.275,83	453.463,30		453.463,30	0,00	443.627,96	9.835,34	443.627,96	0,00
	CS	553.902,19	1.430.849,33	1.984.751,52								1.219.455,70	765.295,82
1.10	***Osservatorio Cagliari***												
	CP	576.816,41	199.736,37	776.552,78	0,00	292.428,49	484.124,29	292.428,49	0,00	188.589,05	103.839,44	188.589,05	0,00
	RS	10.000,00	84.769,85	94.769,85	-119,52	94.650,33		94.650,33	0,00	77.837,45	16.812,88	77.837,45	0,00

Capitolo	Descrizione	Preventivo	Variazioni	Stanziato	Var. su Imp.	Impegnato	Da Impegnare	Assegnato	Da Assegnare	Liquidato	Da Liquidare	Pagato	Da Pagare
		1	2	3	4	5	3 + 4 - 5	6	5 - 6	7	6 - 7	8	7 - 8
USCITE													
1.05. - Spese per la ricerca													
1.10	***Osservatorio Cagliari***												
	CS	586.816,41	199.736,37	786.552,78								266.426,50	520.126,28
1.11	***Osservatorio Catania***												
	CP	625.801,75	135.777,47	761.579,22	0,00	540.229,87	221.349,35	540.229,87	0,00	370.603,85	169.626,02	367.991,24	2.612,61
	RS	240.066,72	22.210,19	262.276,91	-8.096,33	254.180,58		254.180,58	0,00	244.704,36	9.476,22	244.704,36	0,00
	CS	865.868,47	135.777,47	1.001.645,94								612.695,60	388.950,34
1.12	***Osservatorio Palermo***												
	CP	804.251,72	427.684,73	1.231.936,45	0,00	558.643,04	673.293,41	558.643,04	0,00	297.596,98	261.046,06	293.577,62	4.019,36
	RS	0,00	232.332,73	232.332,73	-443,93	231.888,80		231.888,80	0,00	193.427,33	38.461,47	184.201,46	9.225,87
	CS	804.251,72	427.684,73	1.231.936,45								477.779,08	754.157,37
1.13	***IASF Roma***												
	CP	2.670.878,07	167.852,43	2.838.730,50	0,00	1.888.173,01	950.557,49	1.888.173,01	0,00	1.297.927,68	590.245,33	1.266.673,18	31.254,50
	RS	0,00	317.174,17	317.174,17	-26.328,95	290.845,22		290.845,22	0,00	283.520,70	7.324,52	283.520,70	0,00
	CS	2.670.878,07	167.852,43	2.838.730,50								1.550.193,88	1.288.536,62
1.14	***IASF Bologna***												
	CP	779.135,13	857.836,73	1.636.971,86	0,00	882.521,26	754.450,60	882.521,26	0,00	504.450,37	378.070,89	502.135,37	2.315,00
	RS	0,00	411.238,96	411.238,96	-5.415,93	405.823,03		405.823,03	0,00	321.756,01	84.067,02	321.400,01	356,00
	CS	779.135,13	857.836,73	1.636.971,86								823.535,38	813.436,48
1.15	***IASF Milano***												
	CP	339.193,42	791.773,64	1.130.967,06	0,00	786.069,11	344.897,95	786.069,11	0,00	545.423,53	240.645,58	535.603,18	9.820,35
	RS	0,00	337.975,76	337.975,76	-3.632,61	334.343,15		334.343,15	0,00	302.651,06	31.692,09	302.651,06	0,00

Capitolo	Descrizione	Preventivo	Variazioni	Stanziato	Var. su Imp.	Impegnato	Da Impegnare	Assegnato	Da Assegnare	Liquidato	Da Liquidare	Pagato	Da Pagare
		1	2	3	4	5	3 + 4 - 5	6	5 - 6	7	6 - 7	8	7 - 8
USCITE													
1.05. - Spese per la ricerca													
1.15	***IASF Milano***												
	CS	339.193,42	791.773,64	1.130.967,06								838.254,24	292.712,82
1.16	***IASF Palermo***												
	CP	182.373,54	291.835,69	474.209,23	0,00	331.719,14	142.490,09	331.719,14	0,00	233.924,59	97.794,55	223.706,59	10.218,00
	RS	102.597,99	-1.495,88	101.102,11	-2.304,41	98.797,70		98.797,70	0,00	98.797,70	0,00	98.797,70	0,00
	CS	284.971,53	291.835,69	576.807,22								322.504,29	254.302,93
1.17	***IFSI Roma***												
	CP	4.669.774,16	-441.445,16	4.228.329,00	0,00	2.208.200,92	2.020.128,08	2.208.200,92	0,00	1.494.253,19	713.947,73	1.487.846,82	6.406,37
	RS	0,00	563.396,24	563.396,24	-23.713,88	539.682,36		539.682,36	0,00	482.086,94	57.595,42	482.077,84	9,10
	CS	4.669.774,16	-441.445,16	4.228.329,00								1.969.924,66	2.258.404,34
1.18	***IFSI Torino***												
	CP	47.000,00	115.547,62	162.547,62	0,00	125.599,44	36.948,18	125.599,44	0,00	59.085,75	66.513,69	59.085,75	0,00
	RS	69.896,73	810,78	70.707,51	-4.130,47	66.577,04		66.577,04	0,00	62.428,24	4.148,80	60.245,85	2.182,39
	CS	116.896,73	123.547,62	240.444,35								119.331,60	121.112,75
1.19.	***IRA***												
	CP	1.546.807,94	618.752,89	2.165.560,83	0,00	1.332.381,75	833.179,08	1.332.381,75	0,00	945.161,27	387.220,48	867.605,24	77.556,03
	RS	249.200,00	382.507,99	631.707,99	-2.486,15	629.221,84		629.221,84	0,00	579.916,71	49.305,13	577.682,20	2.234,51
	CS	1.796.007,94	618.752,89	2.414.760,83								1.445.287,44	969.473,39

Capitolo	Descrizione	Preventivo	Variazioni	Stanziato	Var. su Imp.	Impegnato	Da Impegnare	Assegnato	Da Assegnare	Liquidato	Da Liquidare	Pagato	Da Pagare
		1	2	3	4	5	3 + 4 - 5	6	5 - 6	7	6 - 7	8	7 - 8
USCITE													
1.05. - Spese per la ricerca													
1.19.	***IRA***												
Totali													
	CP	20.128.789,64	12.660.067,11	32.788.856,75	0,00	19.438.779,33	13.350.077,42	19.438.745,95	33,38	12.366.640,10	7.072.105,85	11.935.107,74	431.532,36
	RS	4.191.799,92	4.358.902,75	8.550.702,67	-221.057,11	8.329.645,56		8.329.645,56	0,00	6.869.121,43	1.460.524,13	6.835.521,62	33.599,81
	CS	24.320.589,56	12.668.067,11	36.988.656,67								18.770.629,36	18.218.027,31
1.06. - Trasferimenti passivi													
0.01	***Ufficio Bilancio***												
	CP	3.489.789,54	10.149.804,20	13.639.593,74	0,00	5.300.336,04	8.339.257,70	5.300.336,04	0,00	5.044.884,13	255.451,91	5.044.502,44	381,69
	RS	419.189,22	78.284,03	497.473,25	-168,53	497.304,72		497.304,72	0,00	91.972,47	405.332,25	91.972,47	0,00
	CS	3.908.978,76	10.149.804,20	14.058.782,96								5.136.474,91	8.922.308,05
1.01	***Osservatorio Torino***												
	CP	466.267,57	62.717,47	528.985,04	0,00	458.044,59	70.940,45	458.044,59	0,00	458.044,59	0,00	324.811,24	133.233,35
	RS	0,00	5.786,07	5.786,07	0,00	5.786,07		5.786,07	0,00	5.786,07	0,00	5.786,07	0,00
	CS	466.267,57	62.717,47	528.985,04								330.597,31	198.387,73
1.02	***Osservatorio Brera***												
	CP	54.000,00	16.194,00	70.194,00	0,00	54.000,00	16.194,00	54.000,00	0,00	54.000,00	0,00	54.000,00	0,00
	RS	0,00	16.459,39	16.459,39	-0,01	16.459,38		16.459,38	0,00	16.459,38	0,00	16.459,38	0,00
	CS	54.000,00	16.194,00	70.194,00								70.459,38	-265,38
1.03	***Osservatorio Padova***												
	CP	2.205,64	150.771,25	152.976,89	0,00	26.000,00	126.976,89	26.000,00	0,00	9.000,00	17.000,00	9.000,00	0,00

Capitolo	Descrizione	Preventivo	Variazioni	Stanziato	Var. su Imp.	Impegnato	Da Impegnare	Assegnato	Da Assegnare	Liquidato	Da Liquidare	Pagato	Da Pagare
		1	2	3	4	5	3 + 4 - 5	6	5 - 6	7	6 - 7	8	7 - 8
USCITE													
1.06. - Trasferimenti passivi													
1.03	***Osservatorio Padova***												
	RS	0,00	0,00	0,00	0,00	0,00		0,00	0,00	0,00	0,00	0,00	0,00
	CS	2.205,64	150.771,25	152.976,89								9.000,00	143.976,89
1.04	***Osservatorio Trieste***												
	CP	4.024,00	300.084,46	304.108,46	0,00	144.157,46	159.951,00	144.157,46	0,00	137.157,46	7.000,00	137.157,46	0,00
	RS	0,00	3.400,00	3.400,00	0,00	3.400,00		3.400,00	0,00	3.400,00	0,00	3.400,00	0,00
	CS	4.024,00	300.084,46	304.108,46								140.557,46	163.551,00
1.05	***Osservatorio Bologna***												
	CP	6.470,30	-4.264,46	2.205,84	0,00	0,00	2.205,84	0,00	0,00	0,00	0,00	0,00	0,00
	RS	0,00	0,00	0,00	0,00	0,00		0,00	0,00	0,00	0,00	0,00	0,00
	CS	6.470,30	-4.264,46	2.205,84								0,00	2.205,84
1.06	***Osservatorio Roma***												
	CP	110.724,15	122.387,47	233.111,62	0,00	55.800,00	177.311,62	55.800,00	0,00	55.800,00	0,00	55.800,00	0,00
	RS	0,00	14.876,00	14.876,00	0,00	14.876,00		14.876,00	0,00	14.876,00	0,00	14.876,00	0,00
	CS	110.724,15	122.387,47	233.111,62								70.676,00	162.435,62
1.07	***Osservatorio Arcetri***												
	CP	107.224,36	14.137,39	121.361,75	0,00	13.360,00	108.001,75	13.360,00	0,00	13.360,00	0,00	13.000,00	360,00
	RS	12.000,00	-8.965,45	3.034,55	-2.794,55	240,00		240,00	0,00	240,00	0,00	240,00	0,00
	CS	119.224,36	14.137,39	133.361,75								13.240,00	120.121,75
1.08	***Osservatorio Teramo***												
	CP	839,56	4.880,80	5.720,36	0,00	5.341,01	379,35	5.341,01	0,00	119,01	5.222,00	119,01	0,00

Capitolo	Descrizione	Preventivo	Variazioni	Stanziato	Var. su Imp.	Impegnato	Da Impegnare	Assegnato	Da Assegnare	Liquidato	Da Liquidare	Pagato	Da Pagare
		1	2	3	4	5	3 + 4 - 5	6	5 - 6	7	6 - 7	8	7 - 8
USCITE													
1.06. - Trasferimenti passivi													
1.08	***Osservatorio Teramo***												
	RS	0,00	0,00	0,00	0,00	0,00		0,00	0,00	0,00	0,00	0,00	0,00
	CS	839,56	4.880,80	5.720,36								119,01	5.601,35
1.09	***Osservatorio Capodimonte***												
	CP	6.436,18	251.030,96	257.467,14	0,00	235.822,20	21.644,94	235.822,20	0,00	235.822,20	0,00	229.618,66	6.203,54
	RS	0,00	15.493,71	15.493,71	0,00	15.493,71		15.493,71	0,00	0,00	15.493,71	0,00	0,00
	CS	6.436,18	251.030,96	257.467,14								229.618,66	27.848,48
1.10	***Osservatorio Cagliari***												
	CP	3.391,58	28.093,41	31.484,99	0,00	27.550,00	3.934,99	27.550,00	0,00	0,00	27.550,00	0,00	0,00
	RS	0,00	0,00	0,00	0,00	0,00		0,00	0,00	0,00	0,00	0,00	0,00
	CS	3.391,58	28.093,41	31.484,99								0,00	31.484,99
1.11	***Osservatorio Catania***												
	CP	13.000,00	-920,08	12.079,92	0,00	0,00	12.079,92	0,00	0,00	0,00	0,00	0,00	0,00
	RS	12.915,00	3,58	12.918,58	0,00	12.918,58		12.918,58	0,00	12.918,58	0,00	12.918,58	0,00
	CS	25.915,00	-920,08	24.994,92								12.918,58	12.076,34
1.12	***Osservatorio Palermo***												
	CP	111.659,58	-100.156,00	11.503,58	0,00	0,00	11.503,58	0,00	0,00	0,00	0,00	0,00	0,00
	RS	0,00	0,00	0,00	0,00	0,00		0,00	0,00	0,00	0,00	0,00	0,00
	CS	111.659,58	-100.156,00	11.503,58								0,00	11.503,58
1.13	***IASF Roma***												
	CP	467.700,00	1.150.123,07	1.617.823,07	0,00	1.525.497,24	92.325,83	1.525.497,24	0,00	1.489.797,24	35.700,00	1.489.797,24	0,00

Capitolo	Descrizione	Preventivo	Variazioni	Stanziato	Var. su Imp.	Impegnato	Da Impegnare	Assegnato	Da Assegnare	Liquidato	Da Liquidare	Pagato	Da Pagare
		1	2	3	4	5	3 + 4 - 5	6	5 - 6	7	6 - 7	8	7 - 8
USCITE													
1.06. - Trasferimenti passivi													
1.13	***IASF Roma***												
	RS	0,00	60.000,00	60.000,00	0,00	60.000,00		60.000,00	0,00	0,00	60.000,00	0,00	0,00
	CS	467.700,00	1.150.123,07	1.617.823,07								1.489.797,24	128.025,83
1.14	***IASF Bologna***												
	CP	497.257,56	348.156,97	845.414,53	0,00	332.263,18	513.151,35	332.263,18	0,00	297.366,18	34.897,00	297.366,18	0,00
	RS	0,00	48.837,57	48.837,57	0,00	48.837,57		48.837,57	0,00	45.326,67	3.510,90	45.326,67	0,00
	CS	497.257,56	348.156,97	845.414,53								342.692,85	502.721,68
1.15	***IASF Milano***												
	CP	0,00	170.312,54	170.312,54	0,00	56.617,00	113.695,54	56.617,00	0,00	56.617,00	0,00	56.617,00	0,00
	RS	0,00	3.335,68	3.335,68	-1,63	3.334,05		3.334,05	0,00	3.334,05	0,00	3.334,05	0,00
	CS	0,00	170.312,54	170.312,54								59.951,05	110.361,49
1.16	***IASF Palermo***												
	CP	0,00	0,00	0,00	0,00	0,00	0,00	0,00	0,00	0,00	0,00	0,00	0,00
	RS	0,00	0,00	0,00	0,00	0,00		0,00	0,00	0,00	0,00	0,00	0,00
	CS	0,00	0,00	0,00								0,00	0,00
1.17	***IFSI Roma***												
	CP	1.365.500,00	1.273.019,64	2.638.519,64	0,00	1.277.515,19	1.361.004,45	1.277.515,19	0,00	1.162.143,80	115.371,39	1.162.143,80	0,00
	RS	0,00	0,00	0,00	0,00	0,00		0,00	0,00	0,00	0,00	0,00	0,00
	CS	1.365.500,00	1.273.019,64	2.638.519,64								1.162.143,80	1.476.375,84
1.18	***IFSI Torino***												
	CP	0,00	0,00	0,00	0,00	0,00	0,00	0,00	0,00	0,00	0,00	0,00	0,00

Capitolo	Descrizione	Preventivo	Variazioni	Stanziato	Var. su Imp.	Impegnato	Da Impegnare	Assegnato	Da Assegnare	Liquidato	Da Liquidare	Pagato	Da Pagare
		1	2	3	4	5	3 + 4 - 5	6	5 - 6	7	6 - 7	8	7 - 8
USCITE													
1.06. - Trasferimenti passivi													
1.18	***IFSI Torino***												
	RS	0,00	0,00	0,00	0,00	0,00		0,00	0,00	0,00	0,00	0,00	0,00
	CS	0,00	0,00	0,00								0,00	0,00
1.19.	***IRA***												
	CP	42.250,00	88.685,00	130.935,00	0,00	88.320,00	42.615,00	88.320,00	0,00	66.320,00	22.000,00	66.320,00	0,00
	RS	0,00	0,00	0,00	0,00	0,00		0,00	0,00	0,00	0,00	0,00	0,00
	CS	42.250,00	88.685,00	130.935,00								66.320,00	64.615,00
Totali													
	CP	**6.748.740,02**	**14.025.058,09**	**20.773.798,11**	**0,00**	**9.600.623,91**	**11.173.174,20**	**9.600.623,91**	**0,00**	**9.080.431,61**	**520.192,30**	**8.940.253,03**	**140.178,58**
	RS	**444.104,22**	**237.510,58**	**681.614,80**	**-2.964,72**	**678.650,08**		**678.650,08**	**0,00**	**194.313,22**	**484.336,86**	**194.313,22**	**0,00**
	CS	**7.192.844,24**	**14.025.058,09**	**21.217.902,33**								**9.134.566,25**	**12.083.336,08**
1.07. - Oneri tributari													
0.01	***Ufficio Bilancio***												
	CP	70.000,00	4.000,00	74.000,00	0,00	32.454,39	41.545,61	32.454,39	0,00	32.285,88	168,51	32.285,88	0,00
	RS	0,00	5.359,74	5.359,74	-833,34	4.526,40		4.526,40	0,00	4.526,40	0,00	4.526,40	0,00
	CS	70.000,00	4.000,00	74.000,00								36.812,28	37.187,72
1.01	***Osservatorio Torino***												
	CP	5.000,00	-1.497,00	3.503,00	0,00	3.503,00	0,00	3.503,00	0,00	0,00	3.503,00	0,00	0,00
	RS	0,00	4.603,72	4.603,72	0,00	4.603,72		4.603,72	0,00	4.603,72	0,00	4.603,72	0,00
	CS	5.000,00	-1.497,00	3.503,00								4.603,72	-1.100,72

Capitolo	Descrizione	Preventivo	Variazioni	Stanziato	Var. su Imp.	Impegnato	Da Impegnare	Assegnato	Da Assegnare	Liquidato	Da Liquidare	Pagato	Da Pagare
		1	2	3	4	5	3 + 4 - 5	6	5 - 6	7	6 - 7	8	7 - 8
USCITE													
1.07. - Oneri tributari													
1.02	***Osservatorio Brera***												
	CP	3.500,00	-52,10	3.447,90	0,00	3.447,90	0,00	3.447,90	0,00	3.447,90	0,00	3.447,90	0,00
	RS	0,00	0,00	0,00	0,00	0,00		0,00	0,00	0,00	0,00	0,00	0,00
	CS	3.500,00	-52,10	3.447,90								3.447,90	0,00
1.03	***Osservatorio Padova***												
	CP	23.613,00	-2.090,36	21.522,64	0,00	11.954,95	9.567,69	11.954,95	0,00	11.954,95	0,00	11.954,95	0,00
	RS	3.380,00	-3.380,00	0,00	0,00	0,00		0,00	0,00	0,00	0,00	0,00	0,00
	CS	26.993,00	-2.090,36	24.902,64								11.954,95	12.947,69
1.04	***Osservatorio Trieste***												
	CP	16.073,43	51.828,31	67.901,74	0,00	5.167,78	62.733,96	5.167,78	0,00	5.167,78	0,00	5.167,78	0,00
	RS	2.000,00	-2.000,00	0,00	0,00	0,00		0,00	0,00	0,00	0,00	0,00	0,00
	CS	18.073,43	51.828,31	69.901,74								5.167,78	64.733,96
1.05	***Osservatorio Bologna***												
	CP	1.000,00	-167,53	832,47	0,00	832,47	0,00	832,47	0,00	832,47	0,00	832,47	0,00
	RS	0,00	0,00	0,00	0,00	0,00		0,00	0,00	0,00	0,00	0,00	0,00
	CS	1.000,00	-167,53	832,47								832,47	0,00
1.06	***Osservatorio Roma***												
	CP	7.000,00	-1.945,05	5.054,95	0,00	5.054,95	0,00	5.054,95	0,00	5.054,95	0,00	5.054,95	0,00
	RS	0,00	0,00	0,00	0,00	0,00		0,00	0,00	0,00	0,00	0,00	0,00
	CS	7.000,00	-1.945,05	5.054,95								5.054,95	0,00
1.07	***Osservatorio Arcetri***												

Capitolo	Descrizione	Preventivo	Variazioni	Stanziato	Var. su Imp.	Impegnato	Da Impegnare	Assegnato	Da Assegnare	Liquidato	Da Liquidare	Pagato	Da Pagare
		1	2	3	4	5	3 + 4 - 5	6	5 - 6	7	6 - 7	8	7 - 8
USCITE													
1.07. - Oneri tributari													
1.07	***Osservatorio Arcetri***												
	CP	0,00	850,00	850,00	0,00	839,96	10,04	839,96	0,00	839,96	0,00	839,96	0,00
	RS	0,00	0,00	0,00	0,00	0,00		0,00	0,00	0,00	0,00	0,00	0,00
	CS	0,00	850,00	850,00								839,96	10,04
1.08	***Osservatorio Teramo***												
	CP	2.500,00	3.390,00	5.890,00	0,00	5.856,74	33,26	5.856,74	0,00	5.807,17	49,57	5.807,17	0,00
	RS	0,00	0,00	0,00	0,00	0,00		0,00	0,00	0,00	0,00	0,00	0,00
	CS	2.500,00	3.390,00	5.890,00								5.807,17	82,83
1.09	***Osservatorio Capodimonte***												
	CP	2.000,00	2.090,89	4.090,89	0,00	4.090,89	0,00	4.090,89	0,00	2.014,00	2.076,89	2.014,00	0,00
	RS	0,00	0,00	0,00	0,00	0,00		0,00	0,00	0,00	0,00	0,00	0,00
	CS	2.000,00	2.090,89	4.090,89								2.014,00	2.076,89
1.10	***Osservatorio Cagliari***												
	CP	19.000,00	-6,30	18.993,70	0,00	9.147,10	9.846,60	9.147,10	0,00	9.147,10	0,00	9.147,10	0,00
	RS	0,00	0,00	0,00	0,00	0,00		0,00	0,00	0,00	0,00	0,00	0,00
	CS	19.000,00	-6,30	18.993,70								9.147,10	9.846,60
1.11	***Osservatorio Catania***												
	CP	12.000,00	-4.365,45	7.634,55	0,00	7.634,55	0,00	7.634,55	0,00	7.634,55	0,00	7.634,55	0,00
	RS	2.639,99	2.537,60	5.177,59	0,00	5.177,59		5.177,59	0,00	5.177,59	0,00	5.177,59	0,00
	CS	14.639,99	-4.365,45	10.274,54								12.812,14	-2.537,60
1.12	***Osservatorio Palermo***												

Capitolo	Descrizione	Preventivo	Variazioni	Stanziato	Var. su Imp.	Impegnato	Da Impegnare	Assegnato	Da Assegnare	Liquidato	Da Liquidare	Pagato	Da Pagare
		1	2	3	4	5	3 + 4 - 5	6	5 - 6	7	6 - 7	8	7 - 8
USCITE													
1.07. - Oneri tributari													
1.12	***Osservatorio Palermo***												
	CP	5.000,00	191,81	5.191,81	0,00	5.191,81	0,00	5.191,81	0,00	5.191,81	0,00	5.191,81	0,00
	RS	0,00	0,00	0,00	0,00	0,00		0,00	0,00	0,00	0,00	0,00	0,00
	CS	5.000,00	191,81	5.191,81								5.191,81	0,00
1.14	***IASF Bologna***												
	CP	4.500,00	-11,00	4.489,00	0,00	4.489,00	0,00	4.489,00	0,00	2.244,50	2.244,50	2.244,50	0,00
	RS	0,00	0,00	0,00	0,00	0,00		0,00	0,00	0,00	0,00	0,00	0,00
	CS	4.500,00	-11,00	4.489,00								2.244,50	2.244,50
1.15	***IASF Milano***												
	CP	6.000,00	-828,20	5.171,80	0,00	5.171,80	0,00	5.171,80	0,00	3.045,00	2.126,80	3.045,00	0,00
	RS	0,00	126,80	126,80	0,00	126,80		126,80	0,00	126,80	0,00	126,80	0,00
	CS	6.000,00	-828,20	5.171,80								3.171,80	2.000,00
1.16	***IASF Palermo***												
	CP	5.840,00	5.995,00	11.835,00	0,00	11.835,00	0,00	11.835,00	0,00	5.935,00	5.900,00	5.935,00	0,00
	RS	0,00	29.018,00	29.018,00	0,00	29.018,00		29.018,00	0,00	0,00	29.018,00	0,00	0,00
	CS	5.840,00	5.995,00	11.835,00								5.935,00	5.900,00
1.18	***IFSI Torino***												
	CP	1.500,00	0,00	1.500,00	0,00	1.326,00	174,00	1.326,00	0,00	1.326,00	0,00	1.326,00	0,00
	RS	0,00	0,00	0,00	0,00	0,00		0,00	0,00	0,00	0,00	0,00	0,00
	CS	1.500,00	0,00	1.500,00								1.326,00	174,00
1.19.	***IRA***												

Capitolo	Descrizione	Preventivo	Variazioni	Stanziato	Var. su Imp.	Impegnato	Da Impegnare	Assegnato	Da Assegnare	Liquidato	Da Liquidare	Pagato	Da Pagare
		1	2	3	4	5	3 + 4 - 5	6	5 - 6	7	6 - 7	8	7 - 8
USCITE													
1.07. - Oneri tributari													
1.19.	***IRA***												
	CP	8.358,00	216,65	8.574,65	0,00	8.574,65	0,00	8.574,65	0,00	8.574,65	0,00	7.580,57	994,08
	RS	0,00	1.271,97	1.271,97	0,00	1.271,97		1.271,97	0,00	1.271,97	0,00	1.271,97	0,00
	CS	8.358,00	216,65	8.574,65								8.852,54	-277,89
Totali													
	CP	**192.884,43**	**57.599,67**	**250.484,10**	**0,00**	**126.572,94**	**123.911,16**	**126.572,94**	**0,00**	**110.503,67**	**16.069,27**	**109.609,69**	**994,08**
	RS	**8.019,99**	**37.537,83**	**45.557,82**	**-833,34**	**44.724,48**		**44.724,48**	**0,00**	**15.706,48**	**29.018,00**	**15.706,48**	**0,00**
	CS	**200.904,42**	**57.599,67**	**258.504,09**								**125.216,07**	**133.288,02**
1.08. - Oneri finanziari													
0.01	***Ufficio Bilancio***												
	CP	106.428,87	0,00	106.428,87	0,00	106.099,62	329,25	106.099,62	0,00	106.099,62	0,00	106.099,62	0,00
	RS	0,00	0,00	0,00	0,00	0,00		0,00	0,00	0,00	0,00	0,00	0,00
	CS	106.428,87	0,00	106.428,87								106.099,62	329,25
1.04	***Osservatorio Trieste***												
	CP	0,00	204,51	204,51	0,00	172,89	31,62	172,89	0,00	172,89	0,00	172,89	0,00
	RS	0,00	0,00	0,00	0,00	0,00		0,00	0,00	0,00	0,00	0,00	0,00
	CS	0,00	204,51	204,51								172,89	31,62
1.05	***Osservatorio Bologna***												
	CP	0,00	4,50	4,50	0,00	4,50	0,00	4,50	0,00	4,50	0,00	4,50	0,00
	RS	0,00	0,00	0,00	0,00	0,00		0,00	0,00	0,00	0,00	0,00	0,00

Capitolo	Descrizione	Preventivo	Variazioni	Stanziato	Var. su Imp.	Impegnato	Da Impegnare	Assegnato	Da Assegnare	Liquidato	Da Liquidare	Pagato	Da Pagare
		1	2	3	4	5	3 + 4 - 5	6	5 - 6	7	6 - 7	8	7 - 8
USCITE													
1.08. - Oneri finanziari													
1.05	***Osservatorio Bologna***												
	CS	0,00	4,50	4,50								4,50	0,00
1.06	***Osservatorio Roma***												
	CP	0,00	150,49	150,49	0,00	150,49	0,00	150,49	0,00	150,49	0,00	150,49	0,00
	RS	0,00	0,00	0,00	0,00	0,00		0,00	0,00	0,00	0,00	0,00	0,00
	CS	0,00	150,49	150,49								150,49	0,00
1.07	***Osservatorio Arcetri***												
	CP	0,00	523,97	523,97	0,00	475,78	48,19	475,78	0,00	471,28	4,50	471,28	0,00
	RS	0,00	3,10	3,10	0,00	3,10		3,10	0,00	3,10	0,00	0,00	3,10
	CS	0,00	523,97	523,97								471,28	52,69
1.09	***Osservatorio Capodimonte***												
	CP	0,00	184,12	184,12	0,00	63,60	120,52	63,60	0,00	63,60	0,00	63,60	0,00
	RS	0,00	0,00	0,00	0,00	0,00		0,00	0,00	0,00	0,00	0,00	0,00
	CS	0,00	184,12	184,12								63,60	120,52
1.11	***Osservatorio Catania***												
	CP	0,00	35,54	35,54	0,00	0,00	35,54	0,00	0,00	0,00	0,00	0,00	0,00
	RS	0,00	0,00	0,00	0,00	0,00		0,00	0,00	0,00	0,00	0,00	0,00
	CS	0,00	35,54	35,54								0,00	35,54
1.13	***IASF Roma***												
	CP	0,00	32,95	32,95	0,00	32,95	0,00	32,95	0,00	0,00	32,95	0,00	0,00
	RS	0,00	0,00	0,00	0,00	0,00		0,00	0,00	0,00	0,00	0,00	0,00

Capitolo	Descrizione	Preventivo	Variazioni	Stanziato	Var. su Imp.	Impegnato	Da Impegnare	Assegnato	Da Assegnare	Liquidato	Da Liquidare	Pagato	Da Pagare
		1	2	3	4	5	3 + 4 - 5	6	5 - 6	7	6 - 7	8	7 - 8
USCITE													
1.08. - Oneri finanziari													
1.13	***IASF Roma***												
	CS	0,00	32,95	32,95								0,00	32,95
1.14	***IASF Bologna***												
	CP	0,00	152,54	152,54	0,00	152,54	0,00	152,54	0,00	152,54	0,00	152,54	0,00
	RS	0,00	0,00	0,00	0,00	0,00		0,00	0,00	0,00	0,00	0,00	0,00
	CS	0,00	152,54	152,54								152,54	0,00
1.19.	***IRA***												
	CP	0,00	387,65	387,65	0,00	387,65	0,00	387,65	0,00	387,65	0,00	387,65	0,00
	RS	0,00	0,00	0,00	0,00	0,00		0,00	0,00	0,00	0,00	0,00	0,00
	CS	0,00	387,65	387,65								387,65	0,00
Totali													
	CP	**106.428,87**	**1.676,27**	**108.105,14**	**0,00**	**107.540,02**	**565,12**	**107.540,02**	**0,00**	**107.502,57**	**37,45**	**107.502,57**	**0,00**
	RS	**0,00**	**3,10**	**3,10**	**0,00**	**3,10**		**3,10**	**0,00**	**3,10**	**0,00**	**0,00**	**3,10**
	CS	**106.428,87**	**1.676,27**	**108.105,14**								**107.502,57**	**602,57**
2.09. - Acquisizione di beni di uso durevole													
0.01	***Ufficio Bilancio***												
	CP	15.000,00	17.286,80	32.286,80	0,00	11.490,46	20.796,34	11.490,46	0,00	11.142,46	348,00	11.142,46	0,00
	RS	0,00	34.128,99	34.128,99	-775,71	33.353,28		33.353,28	0,00	23.393,28	9.960,00	21.557,28	1.836,00
	CS	15.000,00	17.286,80	32.286,80								32.699,74	-412,94
1.01	***Osservatorio Torino***												

Capitolo	Descrizione	Preventivo	Variazioni	Stanziato	Var. su Imp.	Impegnato	Da Impegnare	Assegnato	Da Assegnare	Liquidato	Da Liquidare	Pagato	Da Pagare
		1	2	3	4	5	3 + 4 - 5	6	5 - 6	7	6 - 7	8	7 - 8
USCITE													
2.09. - Acquisizione di beni di uso durevole													
1.01	***Osservatorio Torino***												
	CP	155.908,32	20.422,70	176.331,02	0,00	150.346,06	25.984,96	150.346,06	0,00	99.227,04	51.119,02	78.914,64	20.312,40
	RS	2.400,00	66.899,16	69.299,16	0,00	69.299,16		69.299,16	0,00	67.453,56	1.845,60	67.453,56	0,00
	CS	158.308,32	20.422,70	178.731,02								146.368,20	32.362,82
1.02	***Osservatorio Brera***												
	CP	12.000,00	30.374,96	42.374,96	0,00	42.374,96	0,00	42.374,96	0,00	38.714,46	3.660,50	38.714,46	0,00
	RS	0,00	19.668,38	19.668,38	0,00	19.668,38		19.668,38	0,00	19.502,69	165,69	19.502,69	0,00
	CS	12.000,00	30.374,96	42.374,96								58.217,15	-15.842,19
1.03	***Osservatorio Padova***												
	CP	10.200,00	73.709,84	83.909,84	0,00	83.909,84	0,00	83.909,84	0,00	9.142,35	74.767,49	9.142,35	0,00
	RS	12.500,00	-1.771,64	10.728,36	-1.304,40	9.423,96		9.423,96	0,00	9.423,96	0,00	9.423,96	0,00
	CS	22.700,00	73.709,84	96.409,84								18.566,31	77.843,53
1.04	***Osservatorio Trieste***												
	CP	60.540,00	23.390,44	83.930,44	0,00	79.538,85	4.391,59	79.538,85	0,00	45.067,29	34.471,56	45.067,29	0,00
	RS	10.223,49	-7.361,00	2.862,49	0,00	2.862,49		2.862,49	0,00	2.862,49	0,00	2.862,49	0,00
	CS	70.763,49	23.390,44	94.153,93								47.929,78	46.224,15
1.05	***Osservatorio Bologna***												
	CP	0,00	0,00	0,00	0,00	0,00	0,00	0,00	0,00	0,00	0,00	0,00	0,00
	RS	4.200,00	-579,30	3.620,70	0,00	3.620,70		3.620,70	0,00	3.620,70	0,00	3.620,70	0,00
	CS	4.200,00	0,00	4.200,00								3.620,70	579,30
1.06	***Osservatorio Roma***												

Capitolo	Descrizione	Preventivo	Variazioni	Stanziato	Var. su Imp.	Impegnato	Da Impegnare	Assegnato	Da Assegnare	Liquidato	Da Liquidare	Pagato	Da Pagare
		1	2	3	4	5	3 + 4 - 5	6	5 - 6	7	6 - 7	8	7 - 8
USCITE													
2.09. - Acquisizione di beni di uso durevole													
1.06	***Osservatorio Roma***												
	CP	22.000,00	78.285,40	100.285,40	0,00	97.928,52	2.356,88	97.928,52	0,00	6.657,64	91.270,88	6.657,64	0,00
	RS	0,00	47.471,10	47.471,10	0,00	47.471,10		47.471,10	0,00	47.471,10	0,00	47.471,10	0,00
	CS	22.000,00	78.285,40	100.285,40								54.128,74	46.156,66
1.07	***Osservatorio Arcetri***												
	CP	314,77	73.722,42	74.037,19	0,00	72.788,52	1.248,67	72.788,52	0,00	43.651,63	29.136,89	38.446,03	5.205,60
	RS	64.320,98	-6.647,49	57.673,49	-187,20	57.486,29		57.486,29	0,00	28.445,09	29.041,20	26.761,49	1.683,60
	CS	64.635,75	73.722,42	138.358,17								65.207,52	73.150,65
1.08	***Osservatorio Teramo***												
	CP	11.100,00	47.310,33	58.410,33	0,00	24.964,96	33.445,37	24.964,96	0,00	9.096,57	15.868,39	9.096,57	0,00
	RS	0,00	70.641,10	70.641,10	-0,07	70.641,03		70.641,03	0,00	10.324,96	60.316,07	10.324,96	0,00
	CS	11.100,00	47.310,33	58.410,33								19.421,53	38.988,80
1.09	***Osservatorio Capodimonte***												
	CP	220.912,52	159.607,36	380.519,88	0,00	326.466,64	54.053,24	326.466,64	0,00	168.535,28	157.931,36	168.535,28	0,00
	RS	0,00	107.531,55	107.531,55	-29.945,80	77.585,75		77.585,75	0,00	77.185,75	400,00	77.185,75	0,00
	CS	220.912,52	159.607,36	380.519,88								245.721,03	134.798,85
1.10	***Osservatorio Cagliari***												
	CP	26.000,00	42.523,00	68.523,00	0,00	60.951,50	7.571,50	60.951,50	0,00	12.335,87	48.615,63	12.335,87	0,00
	RS	0,00	44.868,32	44.868,32	-784,00	44.084,32		44.084,32	0,00	38.301,60	5.782,72	38.301,60	0,00
	CS	26.000,00	42.523,00	68.523,00								50.637,47	17.885,53
1.11	***Osservatorio Catania***												

Capitolo	Descrizione	Preventivo	Variazioni	Stanziato	Var. su Imp.	Impegnato	Da Impegnare	Assegnato	Da Assegnare	Liquidato	Da Liquidare	Pagato	Da Pagare
		1	2	3	4	5	3 + 4 - 5	6	5 - 6	7	6 - 7	8	7 - 8
USCITE													
2.09. - Acquisizione di beni di uso durevole													
1.11	***Osservatorio Catania***												
	CP	0,00	23.994,20	23.994,20	0,00	23.994,20	0,00	23.994,20	0,00	13.146,20	10.848,00	13.146,20	0,00
	RS	0,00	0,02	0,02	-0,02	0,00		0,00	0,00	0,00	0,00	0,00	0,00
	CS	0,00	23.994,20	23.994,20								13.146,20	10.848,00
1.12	***Osservatorio Palermo***												
	CP	28.000,00	19.586,16	47.586,16	0,00	46.829,83	756,33	46.829,83	0,00	31.468,56	15.361,27	31.468,56	0,00
	RS	0,00	12.611,57	12.611,57	-960,00	11.651,57		11.651,57	0,00	11.651,57	0,00	11.651,57	0,00
	CS	28.000,00	19.586,16	47.586,16								43.120,13	4.466,03
1.13	***IASF Roma***												
	CP	52.000,00	-11.465,62	40.534,38	0,00	40.485,70	48,68	40.485,70	0,00	17.518,13	22.967,57	17.518,13	0,00
	RS	0,00	14.684,88	14.684,88	0,00	14.684,88		14.684,88	0,00	14.684,88	0,00	14.684,88	0,00
	CS	52.000,00	-11.465,62	40.534,38								32.203,01	8.331,37
1.14	***IASF Bologna***												
	CP	5.000,00	-4.225,59	774,41	0,00	774,41	0,00	774,41	0,00	613,44	160,97	613,44	0,00
	RS	0,00	8.022,00	8.022,00	-7,20	8.014,80		8.014,80	0,00	8.014,80	0,00	8.014,80	0,00
	CS	5.000,00	-4.225,59	774,41								8.628,24	-7.853,83
1.15	***IASF Milano***												
	CP	0,00	0,00	0,00	0,00	0,00	0,00	0,00	0,00	0,00	0,00	0,00	0,00
	RS	0,00	1.240,80	1.240,80	0,00	1.240,80		1.240,80	0,00	1.240,80	0,00	1.240,80	0,00
	CS	0,00	0,00	0,00								1.240,80	-1.240,80
1.16	***IASF Palermo***												

Capitolo	Descrizione	Preventivo	Variazioni	Stanziato	Var. su Imp.	Impegnato	Da Impegnare	Assegnato	Da Assegnare	Liquidato	Da Liquidare	Pagato	Da Pagare
		1	2	3	4	5	3 + 4 - 5	6	5 - 6	7	6 - 7	8	7 - 8
USCITE													
2.09. - Acquisizione di beni di uso durevole													
1.16	***IASF Palermo***												
	CP	0,00	13.740,30	13.740,30	0,00	13.740,30	0,00	13.740,30	0,00	13.740,30	0,00	12.984,30	756,00
	RS	0,00	8.140,37	8.140,37	0,00	8.140,37		8.140,37	0,00	8.140,37	0,00	8.140,37	0,00
	CS	0,00	13.740,30	13.740,30								21.124,67	-7.384,37
1.17	***IFSI Roma***												
	CP	8.000,00	182.444,00	190.444,00	0,00	171.592,03	18.851,97	171.592,03	0,00	18.047,91	153.544,12	13.367,91	4.680,00
	RS	0,00	5.512,92	5.512,92	-61,62	5.451,30		5.451,30	0,00	5.451,30	0,00	5.451,30	0,00
	CS	8.000,00	182.444,00	190.444,00								18.819,21	171.624,79
1.18	***IFSI Torino***												
	CP	0,00	10.894,96	10.894,96	0,00	10.894,96	0,00	10.894,96	0,00	468,00	10.426,96	468,00	0,00
	RS	5.096,06	1.532,43	6.628,49	-34,89	6.593,60		6.593,60	0,00	6.593,60	0,00	6.593,60	0,00
	CS	5.096,06	10.894,96	15.991,02								7.061,60	8.929,42
1.19.	***IRA***												
	CP	0,00	7.582,56	7.582,56	0,00	7.582,56	0,00	7.582,56	0,00	7.582,56	0,00	5.934,56	1.648,00
	RS	2.000,00	29.336,84	31.336,84	0,00	31.336,84		31.336,84	0,00	31.336,84	0,00	31.336,84	0,00
	CS	2.000,00	7.582,56	9.582,56								37.271,40	-27.688,84
Totali													
	CP	**626.975,61**	**809.184,22**	**1.436.159,83**	**0,00**	**1.266.654,30**	**169.505,53**	**1.266.654,30**	**0,00**	**546.155,69**	**720.498,61**	**513.553,69**	**32.602,00**
	RS	**100.740,53**	**455.931,00**	**556.671,53**	**-34.060,91**	**522.610,62**		**522.610,62**	**0,00**	**415.099,34**	**107.511,28**	**411.579,74**	**3.519,60**
	CS	**727.716,14**	**809.184,22**	**1.536.900,36**								**925.133,43**	**611.766,93**

Capitolo	Descrizione	Preventivo	Variazioni	Stanziato	Var. su Imp.	Impegnato	Da Impegnare	Assegnato	Da Assegnare	Liquidato	Da Liquidare	Pagato	Da Pagare
		1	2	3	4	5	3 + 4 - 5	6	5 - 6	7	6 - 7	8	7 - 8
USCITE													
0.01	*Ufficio Bilancio*												
2.10. - Spese per la ricerca scientifica													
0.01	*Ufficio Bilancio*												
	CP	770.000,00	-365.224,08	404.775,92	0,00	404.456,11	319,81	404.456,11	0,00	0,00	404.456,11	0,00	0,00
	RS	374.000,00	0,00	374.000,00	-336,57	373.663,43		373.663,43	0,00	373.663,43	0,00	373.663,43	0,00
	CS	1.144.000,00	-365.224,08	778.775,92								373.663,43	405.112,49
1.01	*Osservatorio Torino*												
	CP	316.871,34	260.337,12	577.208,46	0,00	238.293,97	338.914,49	238.293,97	0,00	139.325,27	98.968,70	78.738,67	60.586,60
	RS	1.119.974,21	95.446,24	1.215.420,45	-101.507,71	1.113.912,74		1.113.912,74	0,00	657.012,20	456.900,54	650.731,03	6.281,17
	CS	1.436.845,55	260.337,12	1.697.182,67								729.469,70	967.712,97
1.02	*Osservatorio Brera*												
	CP	32.243,14	326.736,92	358.980,06	0,00	298.438,86	60.541,20	298.438,86	0,00	237.107,15	61.331,71	237.107,15	0,00
	RS	0,00	117.340,14	117.340,14	-0,01	117.340,13		117.340,13	0,00	96.805,23	20.534,90	96.805,23	0,00
	CS	32.243,14	326.736,92	358.980,06								333.912,38	25.067,68
1.03	*Osservatorio Padova*												
	CP	423.865,17	278.324,31	702.189,48	0,00	163.174,53	539.014,95	163.174,53	0,00	113.946,05	49.228,48	107.992,19	5.953,86
	RS	135.143,29	75.784,63	210.927,92	-3.332,77	207.595,15		207.595,15	0,00	171.168,21	36.426,94	170.173,04	995,17
	CS	559.008,46	278.324,31	837.332,77								278.165,23	559.167,54
1.04	*Osservatorio Trieste*												
	CP	38.541,49	64.487,96	103.029,45	0,00	72.403,49	30.625,96	72.403,49	0,00	18.648,09	53.755,40	18.648,09	0,00
	RS	240.274,09	-7.952,14	232.321,95	-616,92	231.705,03		231.705,03	0,00	229.397,95	2.307,08	229.397,95	0,00
	CS	278.815,58	64.487,96	343.303,54								248.046,04	95.257,50

Capitolo	Descrizione	Preventivo	Variazioni	Stanziato	Var. su Imp.	Impegnato	Da Impegnare	Assegnato	Da Assegnare	Liquidato	Da Liquidare	Pagato	Da Pagare
		1	2	3	4	5	3 + 4 - 5	6	5 - 6	7	6 - 7	8	7 - 8
USCITE													
2.10. - Spese per la ricerca scientifica													
1.05	***Osservatorio Bologna***												
	CP	24.603,73	186.590,74	211.194,47	0,00	192.286,30	18.908,17	192.286,30	0,00	115.424,56	76.861,74	96.139,14	19.285,42
	RS	49.902,00	1.379,83	51.281,83	-1.258,88	50.022,95		50.022,95	0,00	37.124,93	12.898,02	50.022,95	-12.898,02
	CS	74.505,73	186.590,74	261.096,47								146.162,09	114.934,38
1.06	***Osservatorio Roma***												
	CP	101.406,59	178.850,35	280.256,94	0,00	162.721,40	117.535,54	162.721,40	0,00	66.138,13	96.583,27	66.138,13	0,00
	RS	0,00	213.137,35	213.137,35	0,00	213.137,35		213.137,35	0,00	168.637,01	44.500,34	168.637,01	0,00
	CS	101.406,59	178.850,35	280.256,94								234.775,14	45.481,80
1.07	***Osservatorio Arcetri***												
	CP	102.774,32	615.276,72	718.051,04	0,00	345.819,03	372.232,01	345.819,03	0,00	188.394,73	157.424,30	123.557,34	64.837,39
	RS	231.046,46	-12.435,17	218.611,29	-63.820,58	154.790,71		154.790,71	0,00	133.502,90	21.287,81	75.934,79	57.568,11
	CS	333.820,78	615.276,72	949.097,50								199.492,13	749.605,37
1.08	***Osservatorio Teramo***												
	CP	18.000,00	54.040,70	72.040,70	0,00	53.748,62	18.292,08	53.748,62	0,00	20.794,97	32.953,65	20.794,97	0,00
	RS	0,00	182.164,92	182.164,92	-0,01	182.164,91		182.164,91	0,00	77.197,83	104.967,08	77.197,83	0,00
	CS	18.000,00	54.040,70	72.040,70								97.992,80	-25.952,10
1.09	***Osservatorio Capodimonte***												
	CP	32.525,79	119.367,75	151.893,54	0,00	147.725,88	4.167,66	147.725,88	0,00	72.554,69	75.171,19	72.461,93	92,76
	RS	0,00	62.466,84	62.466,84	-428,17	62.038,67		62.038,67	0,00	61.280,07	758,60	61.280,07	0,00
	CS	32.525,79	119.367,75	151.893,54								133.742,00	18.151,54
1.10	***Osservatorio Cagliari***												

Capitolo	Descrizione	Preventivo	Variazioni	Stanziato	Var. su Imp.	Impegnato	Da Impegnare	Assegnato	Da Assegnare	Liquidato	Da Liquidare	Pagato	Da Pagare
		1	2	3	4	5	3 + 4 - 5	6	5 - 6	7	6 - 7	8	7 - 8
USCITE													
2.10. - Spese per la ricerca scientifica													
1.10	***Osservatorio Cagliari***												
	CP	1.640.000,00	33.851,89	1.673.851,89	0,00	1.493.616,82	180.235,07	1.493.616,82	0,00	323.993,44	1.169.623,38	323.993,44	0,00
	RS	200.000,00	432.984,03	632.984,03	-49,28	632.934,75		632.934,75	0,00	502.281,37	130.653,38	502.281,37	0,00
	CS	1.840.000,00	33.851,89	1.873.851,89								826.274,81	1.047.577,08
1.11	***Osservatorio Catania***												
	CP	105.193,54	68.180,06	173.373,60	0,00	136.772,87	36.600,73	136.772,87	0,00	97.219,29	39.553,58	96.022,91	1.196,38
	RS	37.562,94	-3.302,48	34.260,46	-10.230,37	24.030,09		24.030,09	0,00	23.074,88	955,21	23.074,88	0,00
	CS	142.756,48	68.180,06	210.936,54								119.097,79	91.838,75
1.12	**Osservatorio Palermo**												
	CP	99.736,70	196.043,89	295.780,59	0,00	152.194,83	143.585,76	152.194,83	0,00	91.209,97	60.984,86	89.949,71	1.260,26
	RS	0,00	143.498,99	143.498,99	-21.706,96	121.792,03		121.792,03	0,00	117.686,28	4.105,75	117.686,28	0,00
	CS	99.736,70	196.043,89	295.780,59								207.635,99	88.144,60
1.13	***IASF Roma***												
	CP	0,00	360.937,07	360.937,07	0,00	337.993,88	22.943,19	337.993,88	0,00	177.279,00	160.714,88	169.917,60	7.361,40
	RS	0,00	43.138,80	43.138,80	-57,24	43.081,56		43.081,56	0,00	42.674,76	406,80	42.674,76	0,00
	CS	0,00	360.937,07	360.937,07								212.592,36	148.344,71
1.14	***IASF Bologna***												
	CP	55.000,00	113.234,50	168.234,50	0,00	128.961,30	39.273,20	128.961,30	0,00	26.132,56	102.828,74	25.054,56	1.078,00
	RS	0,00	32.738,25	32.738,25	-45,45	32.692,80		32.692,80	0,00	32.477,32	215,48	32.477,32	0,00
	CS	55.000,00	113.234,50	168.234,50								57.531,88	110.702,62
1.15	***IASF Milano***												

Capitolo	Descrizione	Preventivo	Variazioni	Stanziato	Var. su Imp.	Impegnato	Da Impegnare	Assegnato	Da Assegnare	Liquidato	Da Liquidare	Pagato	Da Pagare
		1	2	3	4	5	3 + 4 - 5	6	5 - 6	7	6 - 7	8	7 - 8
USCITE													
2.10. - Spese per la ricerca scientifica													
1.15	*IASF Milano*												
	CP	25.000,00	35.230,00	60.230,00	0,00	43.891,51	16.338,49	43.891,51	0,00	34.398,83	9.492,68	27.854,03	6.544,80
	RS	0,00	17.267,83	17.267,83	0,00	17.267,83		17.267,83	0,00	17.267,83	0,00	17.267,83	0,00
	CS	25.000,00	35.230,00	60.230,00								45.121,86	15.108,14
1.16	*IASF Palermo*												
	CP	2.000,00	38.740,96	40.740,96	0,00	36.740,96	4.000,00	36.740,96	0,00	29.175,21	7.565,75	27.362,30	1.812,91
	RS	27.600,00	-22.498,89	5.101,11	0,00	5.101,11		5.101,11	0,00	5.101,11	0,00	5.101,11	0,00
	CS	29.600,00	38.740,96	68.340,96								32.463,41	35.877,55
1.17	*IFSI Roma*												
	CP	190.000,00	-3.672,96	186.327,04	0,00	140.444,21	45.882,83	140.444,21	0,00	60.217,04	80.227,17	58.449,66	1.767,38
	RS	0,00	71.722,81	71.722,81	-415,23	71.307,58		71.307,58	0,00	59.307,58	12.000,00	59.307,58	0,00
	CS	190.000,00	-3.672,96	186.327,04								117.757,24	68.569,80
1.18	*IFSI Torino*												
	CP	0,00	30.452,38	30.452,38	0,00	26.452,38	4.000,00	26.452,38	0,00	6.149,70	20.302,68	6.149,70	0,00
	RS	24.376,81	0,00	24.376,81	-791,45	23.585,36		23.585,36	0,00	22.079,61	1.505,75	22.079,61	0,00
	CS	24.376,81	30.452,38	54.829,19								28.229,31	26.599,88
1.19.	*IRA*												
	CP	18.351.772,00	-2.554,65	18.349.217,35	0,00	4.167.660,96	14.181.556,39	4.167.660,96	0,00	3.905.781,65	261.879,31	3.872.730,64	33.051,01
	RS	51.000,00	3.841.918,70	3.892.918,70	-388,91	3.892.529,79		3.892.529,79	0,00	1.464.260,98	2.428.268,81	1.432.603,48	31.657,50
	CS	18.402.772,00	-2.554,65	18.400.217,35								5.305.334,12	13.094.883,23

Capitolo	Descrizione	Preventivo	Variazioni	Stanziato	Var. su Imp.	Impegnato	Da Impegnare	Assegnato	Da Assegnare	Liquidato	Da Liquidare	Pagato	Da Pagare
		1	2	3	4	5	3 + 4 - 5	6	5 - 6	7	6 - 7	8	7 - 8
USCITE													
2.10. - Spese per la ricerca scientifica													
1.19.	***IRA***												
Totali													
	CP	22.329.533,81	2.589.231,63	24.918.765,44	0,00	8.743.797,91	16.174.967,53	8.743.797,91	0,00	5.723.890,33	3.019.907,58	5.519.062,16	204.828,17
	RS	2.490.879,80	5.284.800,68	7.775.680,48	-204.986,51	7.570.693,97		7.570.693,97	0,00	4.292.001,48	3.278.692,49	4.208.397,55	83.603,93
	CS	24.820.413,61	2.589.231,63	27.409.645,24								9.727.459,71	17.682.185,53
2.11. - Spese per beni immobili													
0.01	***Ufficio Bilancio***												
	CP	360.059,24	-122.964,00	237.095,24	0,00	12.269,14	224.826,10	12.269,14	0,00	12.269,14	0,00	12.269,14	0,00
	RS	0,00	0,00	0,00	0,00	0,00		0,00	0,00	0,00	0,00	0,00	0,00
	CS	360.059,24	-122.964,00	237.095,24								12.269,14	224.826,10
1.01	***Osservatorio Torino***												
	CP	2.390.879,86	-1.268.147,97	1.122.731,89	0,00	218.185,50	904.546,39	218.185,50	0,00	181.944,70	36.240,80	181.944,70	0,00
	RS	454.645,70	15.271,13	469.916,83	-12.688,32	457.228,51		457.228,51	0,00	194.751,32	262.477,19	194.751,32	0,00
	CS	2.845.525,56	-1.268.147,97	1.577.377,59								376.696,02	1.200.681,57
1.02	***Osservatorio Brera***												
	CP	0,00	410.001,82	410.001,82	0,00	22.962,24	387.039,58	22.962,24	0,00	22.962,24	0,00	22.962,24	0,00
	RS	0,00	2.451,61	2.451,61	0,00	2.451,61		2.451,61	0,00	0,00	2.451,61	0,00	0,00
	CS	0,00	410.001,82	410.001,82								22.962,24	387.039,58
1.03	***Osservatorio Padova***												
	CP	362.481,99	60.000,00	422.481,99	0,00	50.538,30	371.943,69	50.538,30	0,00	28.243,50	22.294,80	22.228,80	6.014,70

Capitolo	Descrizione	Preventivo	Variazioni	Stanziato	Var. su Imp.	Impegnato	Da Impegnare	Assegnato	Da Assegnare	Liquidato	Da Liquidare	Pagato	Da Pagare
		1	2	3	4	5	3 + 4 - 5	6	5 - 6	7	6 - 7	8	7 - 8
USCITE													
2.11. - Spese per beni immobili													
1.03	***Osservatorio Padova***												
	RS	4.175,68	5.174,64	9.350,32	-9.350,32	0,00		0,00	0,00	0,00	0,00	0,00	0,00
	CS	366.657,67	60.000,00	426.657,67								22.228,80	404.428,87
1.04	***Osservatorio Trieste***												
	CP	142.842,93	187.575,93	330.418,86	0,00	191.419,44	138.999,42	191.419,44	0,00	60.882,00	130.537,44	60.882,00	0,00
	RS	24.322,91	0,00	24.322,91	-24.322,91	0,00		0,00	0,00	0,00	0,00	0,00	0,00
	CS	167.165,84	187.575,93	354.741,77								60.882,00	293.859,77
1.05	***Osservatorio Bologna***												
	CP	2.523.359,53	1.045,49	2.524.405,02	0,00	0,00	2.524.405,02	0,00	0,00	0,00	0,00	0,00	0,00
	RS	50.968,19	-1.045,49	49.922,70	-823,79	49.098,91		49.098,91	0,00	49.098,91	0,00	49.098,91	0,00
	CS	2.574.327,72	1.045,49	2.575.373,21								49.098,91	2.526.274,30
1.06	***Osservatorio Roma***												
	CP	40.751,09	298.927,01	339.678,10	0,00	59.004,00	280.674,10	59.004,00	0,00	17.880,00	41.124,00	17.880,00	0,00
	RS	0,00	49.393,20	49.393,20	0,00	49.393,20		49.393,20	0,00	49.393,20	0,00	49.393,20	0,00
	CS	40.751,09	298.927,01	339.678,10								67.273,20	272.404,90
1.07	***Osservatorio Arcetri***												
	CP	22.714,08	100.456,42	123.170,50	0,00	0,00	123.170,50	0,00	0,00	0,00	0,00	0,00	0,00
	RS	0,00	2.400,00	2.400,00	0,00	2.400,00		2.400,00	0,00	0,00	2.400,00	0,00	0,00
	CS	22.714,08	100.456,42	123.170,50								0,00	123.170,50
1.08	***Osservatorio Teramo***												
	CP	0,00	110.000,00	110.000,00	0,00	0,00	110.000,00	0,00	0,00	0,00	0,00	0,00	0,00

Capitolo	Descrizione	Preventivo	Variazioni	Stanziato	Var. su Imp.	Impegnato	Da Impegnare	Assegnato	Da Assegnare	Liquidato	Da Liquidare	Pagato	Da Pagare
		1	2	3	4	5	3 + 4 - 5	6	5 - 6	7	6 - 7	8	7 - 8
USCITE													
2.11. - Spese per beni immobili													
1.08	***Osservatorio Teramo***												
	RS	0,00	21.691,08	21.691,08	-1,75	21.689,33		21.689,33	0,00	21.689,33	0,00	21.689,33	0,00
	CS	0,00	110.000,00	110.000,00								21.689,33	88.310,67
1.09	***Osservatorio Capodimonte***												
	CP	294.423,02	534.298,70	828.721,72	0,00	213.720,26	615.001,46	213.720,26	0,00	203.068,76	10.651,50	203.068,76	0,00
	RS	0,00	10.297,79	10.297,79	-63,26	10.234,53		10.234,53	0,00	8.501,17	1.733,36	8.501,17	0,00
	CS	294.423,02	534.298,70	828.721,72								211.569,93	617.151,79
1.10	***Osservatorio Cagliari***												
	CP	962.000,00	317.252,33	1.279.252,33	0,00	317.381,18	961.871,15	317.381,18	0,00	90.657,18	226.724,00	90.657,18	0,00
	RS	2.208.661,00	259.881,06	2.468.542,06	0,00	2.468.542,06		2.468.542,06	0,00	112.604,64	2.355.937,42	112.604,64	0,00
	CS	3.170.661,00	317.252,33	3.487.913,33								203.261,82	3.284.651,51
1.11	***Osservatorio Catania***												
	CP	932.054,50	551.228,00	1.483.282,50	0,00	108.323,63	1.374.958,87	108.323,63	0,00	76.210,89	32.112,74	62.582,49	13.628,40
	RS	8.000,00	772,00	8.772,00	0,00	8.772,00		8.772,00	0,00	8.772,00	0,00	8.772,00	0,00
	CS	940.054,50	551.228,00	1.491.282,50								71.354,49	1.419.928,01
1.12	***Osservatorio Palermo***												
	CP	1.143.612,46	-540.082,50	603.529,96	0,00	35.175,31	568.354,65	35.175,31	0,00	35.175,31	0,00	35.175,31	0,00
	RS	0,00	260.886,58	260.886,58	-14.919,58	245.967,00		245.967,00	0,00	0,00	245.967,00	0,00	0,00
	CS	1.143.612,46	-540.082,50	603.529,96								35.175,31	568.354,65
1.19.	***IRA***												
	CP	0,00	200.000,00	200.000,00	0,00	200.000,00	0,00	200.000,00	0,00	0,00	200.000,00	0,00	0,00

Capitolo	Descrizione	Preventivo	Variazioni	Stanziato	Var. su Imp.	Impegnato	Da Impegnare	Assegnato	Da Assegnare	Liquidato	Da Liquidare	Pagato	Da Pagare
		1	2	3	4	5	3 + 4 - 5	6	5 - 6	7	6 - 7	8	7 - 8
USCITE													
2.11. - Spese per beni immobili													
1.19.	***IRA***												
	RS	0,00	0,00	0,00	0,00	0,00		0,00	0,00	0,00	0,00	0,00	0,00
	CS	0,00	200.000,00	200.000,00								0,00	200.000,00
Totali													
	CP	**9.175.178,70**	**839.591,23**	**10.014.769,93**	**0,00**	**1.428.979,00**	**8.585.790,93**	**1.428.979,00**	**0,00**	**729.293,72**	**699.685,28**	**709.650,62**	**19.643,10**
	RS	**2.750.773,48**	**627.173,60**	**3.377.947,08**	**-62.169,93**	**3.315.777,15**		**3.315.777,15**	**0,00**	**444.810,57**	**2.870.966,58**	**444.810,57**	**0,00**
	CS	**11.925.952,18**	**839.591,23**	**12.765.543,41**								**1.154.461,19**	**11.611.082,22**
2.12. - Immobilizzazioni immateriali													
0.01	***Ufficio Bilancio***												
	CP	1.500,00	0,00	1.500,00	0,00	0,00	1.500,00	0,00	0,00	0,00	0,00	0,00	0,00
	RS	0,00	4.300,00	4.300,00	0,00	4.300,00		4.300,00	0,00	4.300,00	0,00	4.300,00	0,00
	CS	1.500,00	0,00	1.500,00								4.300,00	-2.800,00
1.01	***Osservatorio Torino***												
	CP	4.000,00	-4.000,00	0,00	0,00	0,00	0,00	0,00	0,00	0,00	0,00	0,00	0,00
	RS	0,00	0,00	0,00	0,00	0,00		0,00	0,00	0,00	0,00	0,00	0,00
	CS	4.000,00	-4.000,00	0,00								0,00	0,00
1.03	***Osservatorio Padova***												
	CP	0,00	0,00	0,00	0,00	0,00	0,00	0,00	0,00	0,00	0,00	0,00	0,00
	RS	0,00	4.824,00	4.824,00	0,00	4.824,00		4.824,00	0,00	4.824,00	0,00	4.824,00	0,00
	CS	0,00	0,00	0,00								4.824,00	-4.824,00

Capitolo	Descrizione	Preventivo	Variazioni	Stanziato	Var. su Imp.	Impegnato	Da Impegnare	Assegnato	Da Assegnare	Liquidato	Da Liquidare	Pagato	Da Pagare
		1	2	3	4	5	3 + 4 - 5	6	5 - 6	7	6 - 7	8	7 - 8
USCITE													
2.12. - Immobilizzazioni immateriali													
1.04	***Osservatorio Trieste***												
	CP	0,00	0,00	0,00	0,00	0,00	0,00	0,00	0,00	0,00	0,00	0,00	0,00
	RS	0,00	0,00	0,00	0,00	0,00		0,00	0,00	0,00	0,00	0,00	0,00
	CS	0,00	0,00	0,00								0,00	0,00
1.06	***Osservatorio Roma***												
	CP	0,00	0,00	0,00	0,00	0,00	0,00	0,00	0,00	0,00	0,00	0,00	0,00
	RS	0,00	3.128,87	3.128,87	0,00	3.128,87		3.128,87	0,00	3.128,87	0,00	3.128,87	0,00
	CS	0,00	0,00	0,00								3.128,87	-3.128,87
1.07	***Osservatorio Arcetri***												
	CP	3.000,00	437,90	3.437,90	0,00	2.937,90	500,00	2.937,90	0,00	2.229,90	708,00	2.229,90	0,00
	RS	405,60	17,80	423,40	0,00	423,40		423,40	0,00	0,00	423,40	0,00	0,00
	CS	3.405,60	437,90	3.843,50								2.229,90	1.613,60
1.09	***Osservatorio Capodimonte***												
	CP	0,00	0,00	0,00	0,00	0,00	0,00	0,00	0,00	0,00	0,00	0,00	0,00
	RS	0,00	0,00	0,00	0,00	0,00		0,00	0,00	0,00	0,00	0,00	0,00
	CS	0,00	0,00	0,00								0,00	0,00
1.12	***Osservatorio Palermo***												
	CP	0,00	0,00	0,00	0,00	0,00	0,00	0,00	0,00	0,00	0,00	0,00	0,00
	RS	0,00	1.730,40	1.730,40	0,00	1.730,40		1.730,40	0,00	1.730,40	0,00	1.730,40	0,00
	CS	0,00	0,00	0,00								1.730,40	-1.730,40
1.14	***IASF Bologna***												

Capitolo	Descrizione	Preventivo	Variazioni	Stanziato	Var. su Imp.	Impegnato	Da Impegnare	Assegnato	Da Assegnare	Liquidato	Da Liquidare	Pagato	Da Pagare
		1	2	3	4	5	3 + 4 - 5	6	5 - 6	7	6 - 7	8	7 - 8
USCITE													
2.12. - Immobilizzazioni immateriali													
1.14	***IASF Bologna***												
	CP	30.000,00	-30.000,00	0,00	0,00	0,00	0,00	0,00	0,00	0,00	0,00	0,00	0,00
	RS	0,00	0,00	0,00	0,00	0,00		0,00	0,00	0,00	0,00	0,00	0,00
	CS	30.000,00	-30.000,00	0,00								0,00	0,00
1.17	***IFSI Roma***												
	CP	0,00	1.000,00	1.000,00	0,00	429,74	570,26	429,74	0,00	0,00	429,74	0,00	0,00
	RS	0,00	0,00	0,00	0,00	0,00		0,00	0,00	0,00	0,00	0,00	0,00
	CS	0,00	1.000,00	1.000,00								0,00	1.000,00
1.19.	***IRA***												
	CP	0,00	0,00	0,00	0,00	0,00	0,00	0,00	0,00	0,00	0,00	0,00	0,00
	RS	0,00	0,00	0,00	0,00	0,00		0,00	0,00	0,00	0,00	0,00	0,00
	CS	0,00	0,00	0,00								0,00	0,00
Totali													
	CP	**38.500,00**	**-32.562,10**	**5.937,90**	**0,00**	**3.367,64**	**2.570,26**	**3.367,64**	**0,00**	**2.229,90**	**1.137,74**	**2.229,90**	**0,00**
	RS	**405,60**	**14.001,07**	**14.406,67**	**0,00**	**14.406,67**		**14.406,67**	**0,00**	**13.983,27**	**423,40**	**13.983,27**	**0,00**
	CS	**38.905,60**	**-32.562,10**	**6.343,50**								**16.213,17**	**-9.869,67**
2.13. - Immobilizzazioni finanziarie													
0.01	***Ufficio Bilancio***												
	CP	210.000,00	-10.000,00	200.000,00	0,00	0,00	200.000,00	0,00	0,00	0,00	0,00	0,00	0,00
	RS	6.500,00	2.000,00	8.500,00	0,00	8.500,00		8.500,00	0,00	0,00	8.500,00	0,00	0,00

Capitolo	Descrizione	Preventivo	Variazioni	Stanziato	Var. su Imp.	Impegnato	Da Impegnare	Assegnato	Da Assegnare	Liquidato	Da Liquidare	Pagato	Da Pagare
		1	2	3	4	5	3 + 4 - 5	6	5 - 6	7	6 - 7	8	7 - 8
USCITE													
2.13. - Immobilizzazioni finanziarie													
0.01	***Ufficio Bilancio***												
	CS	216.500,00	-10.000,00	206.500,00								0,00	206.500,00
1.11	***Osservatorio Catania***												
	CP	0,00	41.000,00	41.000,00	0,00	0,00	41.000,00	0,00	0,00	0,00	0,00	0,00	0,00
	RS	0,00	0,00	0,00	0,00	0,00		0,00	0,00	0,00	0,00	0,00	0,00
	CS	0,00	41.000,00	41.000,00								0,00	41.000,00
1.14	***IASF Bologna***												
	CP	0,00	0,00	0,00	0,00	0,00	0,00	0,00	0,00	0,00	0,00	0,00	0,00
	RS	0,00	0,00	0,00	0,00	0,00		0,00	0,00	0,00	0,00	0,00	0,00
	CS	0,00	0,00	0,00								0,00	0,00
Totali													
	CP	**210.000,00**	**31.000,00**	**241.000,00**	**0,00**	**0,00**	**241.000,00**	**0,00**	**0,00**	**0,00**	**0,00**	**0,00**	**0,00**
	RS	**6.500,00**	**2.000,00**	**8.500,00**	**0,00**	**8.500,00**		**8.500,00**	**0,00**	**0,00**	**8.500,00**	**0,00**	**0,00**
	CS	**216.500,00**	**31.000,00**	**247.500,00**								**0,00**	**247.500,00**
2.14. - Oneri per il personale in quiescenza													
0.01	***Ufficio Bilancio***												
	CP	571.000,00	1.100.000,00	1.671.000,00	0,00	1.576.500,65	94.499,35	1.576.500,65	0,00	1.566.018,68	10.481,97	1.249.500,00	316.518,68
	RS	0,00	0,00	0,00	0,00	0,00		0,00	0,00	0,00	0,00	0,00	0,00
	CS	571.000,00	1.100.000,00	1.671.000,00								1.249.500,00	421.500,00

Capitolo	Descrizione	Preventivo	Variazioni	Stanziato	Var. su Imp.	Impegnato	Da Impegnare	Assegnato	Da Assegnare	Liquidato	Da Liquidare	Pagato	Da Pagare
		1	2	3	4	5	3 + 4 - 5	6	5 - 6	7	6 - 7	8	7 - 8
USCITE													
2.14. - Oneri per il personale in quiescenza													
0.01	*Ufficio Bilancio*												
Totali													
	CP	571.000,00	1.100.000,00	1.671.000,00	0,00	1.576.500,65	94.499,35	1.576.500,65	0,00	1.566.018,68	10.481,97	1.249.500,00	316.518,68
	RS	0,00	0,00	0,00	0,00	0,00		0,00	0,00	0,00	0,00	0,00	0,00
	CS	571.000,00	1.100.000,00	1.671.000,00								1.249.500,00	421.500,00
2.16. - Rimborso mutui e prestiti (quote capitale)													
0.01	*Ufficio Bilancio*												
	CP	42.385,41	46.858,89	89.244,30	0,00	42.385,41	46.858,89	42.385,41	0,00	42.385,41	0,00	42.385,41	0,00
	RS	0,00	0,00	0,00	0,00	0,00		0,00	0,00	0,00	0,00	0,00	0,00
	CS	42.385,41	46.858,89	89.244,30								42.385,41	46.858,89
1.06	*Osservatorio Roma*												
	CP	8.000,00	-8.000,00	0,00	0,00	0,00	0,00	0,00	0,00	0,00	0,00	0,00	0,00
	RS	0,00	0,00	0,00	0,00	0,00		0,00	0,00	0,00	0,00	0,00	0,00
	CS	8.000,00	-8.000,00	0,00								0,00	0,00
1.07	*Osservatorio Arcetri*												
	CP	0,00	0,00	0,00	0,00	0,00	0,00	0,00	0,00	0,00	0,00	0,00	0,00
	RS	0,00	0,00	0,00	0,00	0,00		0,00	0,00	0,00	0,00	0,00	0,00
	CS	0,00	0,00	0,00								0,00	0,00
1.10	*Osservatorio Cagliari*												
	CP	0,00	0,00	0,00	0,00	0,00	0,00	0,00	0,00	0,00	0,00	0,00	0,00

Capitolo	Descrizione	Preventivo	Variazioni	Stanziato	Var. su Imp.	Impegnato	Da Impegnare	Assegnato	Da Assegnare	Liquidato	Da Liquidare	Pagato	Da Pagare
		1	2	3	4	5	3 + 4 - 5	6	5 - 6	7	6 - 7	8	7 - 8
USCITE													
2.16. - Rimborso mutui e prestiti (quote capitale)													
1.10	***Osservatorio Cagliari***												
	RS	0,00	0,00	0,00	0,00	0,00		0,00	0,00	0,00	0,00	0,00	0,00
	CS	0,00	0,00	0,00								0,00	0,00
Totali													
	CP	**50.385,41**	**38.858,89**	**89.244,30**	**0,00**	**42.385,41**	**46.858,89**	**42.385,41**	**0,00**	**42.385,41**	**0,00**	**42.385,41**	**0,00**
	RS	**0,00**	**0,00**	**0,00**	**0,00**	**0,00**		**0,00**	**0,00**	**0,00**	**0,00**	**0,00**	**0,00**
	CS	**50.385,41**	**38.858,89**	**89.244,30**								**42.385,41**	**46.858,89**
TOTALI GENERALI													
CP		**132.196.849,52**	**38.426.529,69**	**170.623.379,21**	**0,00**	**111.517.108,56**	**59.106.270,65**	**111.517.075,18**	**33,38**	**94.271.696,88**	**17.245.378,30**	**92.705.660,41**	**1.566.036,47**
RS		**10.950.802,26**	**35.674.938,07**	**46.625.740,33**	**-12.428.231,76**	**34.197.508,57**		**34.197.508,57**	**0,00**	**21.161.458,35**	**13.036.050,22**	**16.617.602,71**	**4.543.855,64**
CS		**143.147.651,78**	**38.434.529,69**	**181.582.181,47**								**109.323.263,12**	**72.258.918,35**

ALL. N 4A

E/U	Anno Acc.	Num. Acc.	C.R.A.	Capitolo	C.C.R.I.	Imp.Deliberato	Imp.Variazione	Imp.Finale delib.	Imp.Emesso	Imp. da liquidare	Imp.da emettere	Eventuale integrazione alla Descr. VARIAZIONE
E	2004	145001	2.02.01.05	1.01.02.	0.01	916.120,00+	0,00+	916.120,00+	916.120,00+	0,00+	0,00+	
E	2005	8686	0.01.01.	1.04.02.	0.01	0,01+	0,00+	0,01+	0,01+	0,00+	0,00+	
E	2005	11245	0.01.01.	1.01.05.	0.01	219.886,37+	0,00+	219.886,37+	0,00+	219.886,37+	0,00+	
E	2005	11268	0.01.01.	3.09.07.	0.01	511,70+	0,00+	511,70+	0,00+	511,70+	0,00+	
E	2005	11308	0.01.01.	3.09.01.	0.01	64,00+	0,00+	64,00+	64,00+	0,00+	0,00+	
E	2005	11311	0.01.01.	3.09.03.	0.01	83,00+	0,00+	83,00+	0,00+	83,00+	0,00+	
E	2005	11316	0.01.01.	1.02.05.	0.01	10.000,00+	0,00+	10.000,00+	0,00+	10.000,00+	0,00+	
E	2005	11317	0.01.01.	1.02.05.	0.01	20,00+	0,00+	20,00+	0,00+	20,00+	0,00+	
E	2005	11319	0.01.01.	1.01.06.	0.01	8.000,00+	0,00+	8.000,00+	0,00+	8.000,00+	0,00+	
E	2005	11320	0.01.01.	1.01.07.	0.01	70,02+	0,00+	70,02+	0,00+	70,02+	0,00+	
E	2005	11322	0.01.01.	1.01.09.	0.01	12,50+	0,00+	12,50+	0,00+	12,50+	0,00+	
E	2006	7953	2.02.01.05	1.01.02.	0.01	2.475.000,00+	0,00+	2.475.000,00+	0,00+	2.475.000,00+	0,00+	
E	2006	9054	0.01.01.	1.04.02.	0.01	309,87+	0,00+	309,87+	309,87+	0,00+	0,00+	
E	2006	14031	0.01.01.	3.09.02.	0.01	59,70+	0,00+	59,70+	0,00+	59,70+	0,00+	
E	2006	15197	0.01.01.	3.09.03.	0.01	639,00+	0,00+	639,00+	639,00+	0,00+	0,00+	
E	2006	15313	0.01.01.	3.09.07.	0.01	46,65+	0,00+	46,65+	46,65+	0,00+	0,00+	
E	2006	15314	0.01.01.	3.09.07.	0.01	148,15+	0,00+	148,15+	147,15+	1,00+	0,00+	
E	2006	16230	0.01.01.	3.09.01.	0.01	22,45+	0,00+	22,45+	0,00+	22,45+	0,00+	
E	2006	16234	0.01.01.	3.09.01.	0.01	49,41+	0,00+	49,41+	49,41+	0,00+	0,00+	
E	2006	16235	0.01.01.	3.09.01.	0.01	41,89+	0,00+	41,89+	0,00+	41,89+	0,00+	
E	2006	16948	0.01.01.	3.09.08.	0.01	366,33+	0,00+	366,33+	0,00+	366,33+	0,00+	
E	2006	16990	0.01.01.	3.09.02.	0.01	12,59+	0,00+	12,59+	0,00+	12,59+	0,00+	
E	2006	16991	0.01.01.	3.09.02.	0.01	32.319,94+	0,00+	32.319,94+	17.514,72+	0,00+	14.805,22+	
E	2006	17009	0.01.01.	3.09.07.	0.01	624,11+	0,00+	624,11+	0,00+	0,00+	624,11+	
E	2006	17010	0.01.01.	3.09.07.	0.01	2.957,99+	0,00+	2.957,99+	2.957,99+	0,00+	0,00+	
E	2006	17090	2.01.02	1.01.01.	0.01	6.955,00+	0,00+	6.955,00+	6.955,00+	0,00+	0,00+	
E	2006	17102007	0.01.01.	1.01.05.	0.01	11.014.990,07+	11.014.990,07-	0,00+	0,00+	0,00+	0,00+	Compensazione residui CNR
E	2001	10111401	1.02.06.	2.05.08.	1.01	85.871,62+	0,00+	85.871,62+	85.871,62+	0,00+	0,00+	
E	2002	10124203	2.02.04.03	1.02.05.	1.01	21.240,00+	0,00+	21.240,00+	0,00+	0,00+	21.240,00+	
E	2002	10124864	1.09.15	2.05.05.	1.01	5.750,00+	0,00+	5.750,00+	0,00+	5.750,00+	0,00+	
E	2002	10124865	1.09.15	1.01.06.	1.01	37.545,57+	0,00+	37.545,57+	6.557,92+	30.987,65+	0,00+	
E	2003	10134247	1.02.06.	2.05.09.	1.01	450.000,00+	0,00+	450.000,00+	0,00+	450.000,00+	0,00+	
E	2003	10135144	1.02.06.	2.05.08.	1.01	900.000,00+	0,00+	900.000,00+	241.424,42+	658.575,58+	0,00+	
E	2004	10141838	2.02.04.03	2.05.08.	1.01	9.000,00+	0,00+	9.000,00+	0,00+	0,00+	9.000,00+	
E	2004	10141860	2.02.04.03	1.02.05.	1.01	8.000,00+	0,00+	8.000,00+	0,00+	0,00+	8.000,00+	
E	2004	10144602	2.02.04.03	2.05.08.	1.01	5.760,00+	0,00+	5.760,00+	0,00+	0,00+	5.760,00+	
E	2004	10144944	2.15.01.02.02	1.02.04.	1.01	285.632,40+	0,00+	285.632,40+	190.421,00+	95.211,40+	0,00+	
E	2004	10144983	1.02.06.	2.05.08.	1.01	197.486,47+	0,00+	197.486,47+	197.486,47+	0,00+	0,00+	
E	2005	10971	1.02.06.	2.05.08.	1.01	300.000,00+	0,00+	300.000,00+	147.871,80+	152.128,20+	0,00+	
E	2005	10986	2.17.07.	1.01.10.	1.01	221.000,00+	0,00+	221.000,00+	0,00+	221.000,00+	0,00+	
E	2005	11336	0.01.01.	3.09.01.	1.01	10,00+	0,00+	10,00+	10,00+	0,00+	0,00+	
E	2006	7461	1.01.01	1.03.02.	1.01	193,19+	0,00+	193,19+	0,00+	193,19+	0,00+	
E	2006	11545	1.01.02.01	1.01.10.	1.01	5.000,00+	0,00+	5.000,00+	3.500,00+	1.500,00+	0,00+	
E	2006	11546	1.13.10	1.02.05.	1.01	3.000,00+	0,00+	3.000,00+	3.000,00+	0,00+	0,00+	
E	2006	11585	0.01.01.	3.09.07.	1.01	500,00+	0,00+	500,00+	500,00+	0,00+	0,00+	
E	2006	13643	0.01.01.	3.09.07.	1.01	750,00+	0,00+	750,00+	750,00+	0,00+	0,00+	
E	2006	13688	0.01.01.	3.09.07.	1.01	1.535,46+	0,00+	1.535,46+	1.535,46+	0,00+	0,00+	
E	2006	14074	0.01.01.	3.09.07.	1.01	500,00+	0,00+	500,00+	500,00+	0,00+	0,00+	
E	2006	15204	0.01.01.	3.09.07.	1.01	126,96+	0,00+	126,96+	0,00+	126,96+	0,00+	
E	2006	15325	0.01.01.	3.09.07.	1.01	450,00+	0,00+	450,00+	450,00+	0,00+	0,00+	
E	2006	15526	0.01.01.	3.09.07.	1.01	500,00+	0,00+	500,00+	500,00+	0,00+	0,00+	

E	2006	17011	0.01.01.	3.09.09.	1.01	2.735,16+	0,00+	2.735,16+	2.735,16+	0,00+	0,00+			
E	2004	10240004	2.05.01.	1.01.06.	1.02	25.192,00+	0,00+	25.192,00+	0,00+	25.192,00+	0,00+			
E	2004	10240005	2.15.03.05.	1.01.09.	1.02	25.340,00+	0,00+	25.340,00+	12.670,00+	0,00+	12.670,00+			
E	2004	10240006	1.01.02.04.02	1.01.09.	1.02	60.000,00+	0,00+	60.000,00+	58.000,00+	2.000,00+	0,00+			
E	2004	10240009	2.18.01.	1.01.01.	1.02	13.000,00+	0,00+	13.000,00+	0,00+	13.000,00+	0,00+			
E	2005	7997	1.01.02.02.01	1.02.05.	1.02	5.000,00+	0,00+	5.000,00+	0,00+	5.000,00+	0,00+			
E	2005	9160	0.01.01.	3.09.06.	1.02	1.000,00+	0,00+	1.000,00+	0,00+	0,00+	1.000,00+			
E	2005	10994	1.01.02.02.06	1.02.05.	1.02	5.675,00+	0,00+	5.675,00+	0,00+	5.675,00+	0,00+			
E	2006	1514	1.01.02.02.05	1.01.09.	1.02	10.000,00+	0,00+	10.000,00+	0,00+	10.000,00+	0,00+			
E	2006	5405	1.09.08.09	1.02.02.	1.02	28.182,00+	0,00+	28.182,00+	28.182,00+	0,00+	0,00+			
E	2006	6375	1.01.02.02.06	1.02.05.	1.02	3,10+	0,00+	3,10+	0,00+	3,10+	0,00+			
E	2006	6726	1.01.02.02.06	1.02.05.	1.02	150,00+	0,00+	150,00+	0,00+	150,00+	0,00+			
E	2006	6730	1.01.02.02.06	1.02.05.	1.02	80,00+	0,00+	80,00+	0,00+	80,00+	0,00+			
E	2006	10116	0.02.05.	1.03.02.	1.02	10,33+	0,00+	10,33+	0,00+	10,33+	0,00+			
E	2006	10933	2.02.05.	1.03.02.	1.02	2,58+	0,00+	2,58+	0,00+	2,58+	0,00+			
E	2006	12084	2.15.04.03.	1.02.05.	1.02	7.000,00+	0,00+	7.000,00+	7.000,00+	0,00+	0,00+			
E	2006	15320	2.15.02.01.01	1.01.04.	1.02	74.393,50+	0,00+	74.393,50+	0,00+	74.393,50+	0,00+			
E	2006	15406	1.01.02.02.06	1.02.05.	1.02	200,00+	0,00+	200,00+	200,00+	0,00+	0,00+			
E	2006	16946	0.01.01.	3.09.06.	1.02	1.400,00+	0,00+	1.400,00+	1.400,00+	0,00+	0,00+			
E	2006	17022	0.01.01.	3.09.07.	1.02	7.119,45+	0,00+	7.119,45+	7.119,45+	0,00+	0,00+			
E	2006	17024	0.01.01.	3.09.07.	1.02	954,32+	0,00+	954,32+	954,32+	0,00+	0,00+			
E	2006	17025	0.01.01.	3.09.07.	1.02	535,61+	0,00+	535,61+	535,61+	0,00+	0,00+			
E	2006	17068	1.09.15	1.01.08.	1.02	7.889,23+	0,00+	7.889,23+	7.889,23+	0,00+	0,00+			
E	2006	17072	0.01.01.	3.09.09.	1.02	476,00+	0,00+	476,00+	476,00+	0,00+	0,00+			
E	2004	10340175	2.15.01.01.01	1.01.04.	1.03	4280	0	4280	0	4280	0			
E	2004	10340344	1.06.04.	1.01.02.	1.03	53.414,00+	0,00+	53.414,00+	35.849,00+	17.565,00+	0,00+			
E	2005	8111	2.15.02.02.02	1.02.05.	1.03	20000	0	20000	0	20000	0			
E	2005	11006	1.09.05	1.01.06.	1.03	30249,05	0	30249,05	25412,89	4836,16	0			
E	2006	9419	1.01.02.02.02	1.01.10.	1.03	2,58	-2,58	0	0	0	0	Indebito accertamento del credito		
E	2006	9672	2.15.02.02.02	1.02.05.	1.03	5000	0	5000	0	5000	0			
E	2006	16879	0.02.02.	1.03.02.	1.03	300	0	300	300	0	0			
E	2006	16982	1.01.02.02.12	1.02.05.	1.03	454	0	454	454	0	0			
E	2006	16983	1.01.02.04.03	1.02.05.	1.03	446	0	446	446	0	0			
E	2006	16988	0.01.01.	3.09.07.	1.03	392,96	0	392,96	392,96	0	0			
E	2006	16998	0.01.01.	3.09.09.	1.03	3500	0	3500	3500	0	0			
E	2006	17015	0.01.01.	3.09.07.	1.03	530,19	0	530,19	530,19	0	0			
E	2006	17018	0.01.01.	3.09.07.	1.03	652,54	0	652,54	652,54	0	0			
E	2006	17019	0.01.01.	3.09.07.	1.03	451,44	0	451,44	451,44	0	0			
E	2006	17032	0.01.01.	3.09.07.	1.03	221	0	221	221	0	0			
E	2006	17034	0.01.01.	3.09.07.	1.03	471,22	0	471,22	471,22	0	0			
E	2006	17036	0.01.01.	3.09.07.	1.03	471,22	0	471,22	471,22	0	0			
E	2006	17038	0.01.01.	3.09.07.	1.03	471,22	0	471,22	471,22	0	0			
E	2006	17040	0.01.01.	3.09.07.	1.03	789,42	0	789,42	789,42	0	0			
E	2006	17042	0.01.01.	3.09.07.	1.03	1080,3	0	1080,3	1080,3	0	0			
E	2006	17043	0.01.01.	3.09.07.	1.03	865,86	0	865,86	865,86	0	0			
E	2006	17044	0.01.01.	3.09.07.	1.03	423,22	0	423,22	423,22	0	0			
E	2006	17045	0.01.01.	3.09.07.	1.03	2526,78	0	2526,78	2526,78	0	0			
E	2006	17046	0.01.01.	3.09.07.	1.03	2727,15	0	2727,15	0	2727,15	0			
E	2006	17092	0.01.01.	3.09.06.	1.03	914,93	0	914,93	914,93	0	0			
E	1995	10450033	1.02.09.	2.05.07.	1.04	516.456,90+	0,00+	516.456,90+	0,00+	516.456,90+	0,00+			
E	1996	10460193	0.01.01.	3.09.08.	1.04	258,23+	0,00+	258,23+	0,00+	258,23+	0,00+			
E	2002	10420250	1.01.01	1.01.08.	1.04	1.796,31+	0,00+	1.796,31+	0,00+	1.796,31+	0,00+			

E	2003	10430097	0.01.01.	3.09.08.	1.04	1.678,48+	0,00+	1.678,48+	0,00+	1.678,48+	0,00+		
E	2003	10430338	1.09.01	1.01.06.	1.04	143.599,83+	0,00+	143.599,83+	0,00+	143.599,83+	0,00+		
E	2003	10430382	1.01.01	1.01.08.	1.04	6.899,74+	0,00+	6.899,74+	0,00+	6.899,74+	0,00+		
E	2004	10440109	1.09.10	1.01.06.	1.04	2.000,00+	0,00+	2.000,00+	0,00+	2.000,00+	0,00+		
E	2004	10440125	0.01.01.	3.09.07.	1.04	777,21+	0,00+	777,21+	0,00+	777,21+	0,00+		
E	2004	10440213	0.01.01.	3.09.07.	1.04	845,63+	0,00+	845,63+	0,00+	845,63+	0,00+		
E	2004	10440230	0.01.01.	3.09.07.	1.04	619,02+	0,00+	619,02+	0,00+	619,02+	0,00+		
E	2004	10440272	0.01.01.	3.09.07.	1.04	191,10+	0,00+	191,10+	0,00+	191,10+	0,00+		
E	2004	10440273	0.01.01.	3.09.07.	1.04	197,11+	0,00+	197,11+	0,00+	197,11+	0,00+		
E	2004	10440294	0.01.01.	3.09.07.	1.04	78,45+	0,00+	78,45+	0,00+	78,45+	0,00+		
E	2004	10440299	0.01.01.	3.09.07.	1.04	82,57+	0,00+	82,57+	0,00+	82,57+	0,00+		
E	2004	10440307	0.01.01.	3.09.07.	1.04	81,89+	0,00+	81,89+	0,00+	81,89+	0,00+		
E	2004	10440331	0.01.01.	3.09.07.	1.04	883,39+	0,00+	883,39+	0,00+	883,39+	0,00+		
E	2004	10440332	0.01.01	3.09.07.	1.04	1.429,36+	0,00+	1.429,36+	0,00+	1.429,36+	0,00+		
E	2004	10440349	0.01.01.	3.09.07.	1.04	77,02+	0,00+	77,02+	0,00+	77,02+	0,00+		
E	2004	10440350	0.01.01.	3.09.07.	1.04	418,77+	0,00+	418,77+	0,00+	418,77+	0,00+		
E	2004	10440356	0.01.01.	3.09.07.	1.04	86,70+	0,00+	86,70+	0,00+	86,70+	0,00+		
E	2004	10440387	0.01.01.	3.09.07.	1.04	31,86+	0,00+	31,86+	0,00+	31,86+	0,00+		
E	2004	10440389	0.01.01.	3.09.07.	1.04	165,22+	0,00+	165,22+	0,00+	165,22+	0,00+		
E	2004	10440395	0.01.01.	3.09.07.	1.04	25,83+	0,00+	25,83+	0,00+	25,83+	0,00+		
E	2004	10440408	0.01.01.	3.09.07.	1.04	1.664,13+	0,00+	1.664,13+	0,00+	1.664,13+	0,00+		
E	2004	10440431	0.01.01.	3.09.07.	1.04	271,00+	0,00+	271,00+	0,00+	271,00+	0,00+		
E	2004	10440440	0.01.01.	3.09.07.	1.04	287,00+	0,00+	287,00+	0,00+	287,00+	0,00+		
E	2004	10440445	2.02.01.05	1.01.02.	1.04	130.000,00+	0,00+	130.000,00+	130.000,00+	0,00+	0,00+		
E	2005	8079	2.15.02.02.02	1.02.05.	1.04	70.000,00+	0,00+	70.000,00+	0,00+	70.000,00+	0,00+		
E	2005	8099	2.15.02.02.02	1.02.05.	1.04	30.000,00+	0,00+	30.000,00+	0,00+	30.000,00+	0,00+		
E	2005	10933	0.01.01.	3.09.07.	1.04	2.706,00+	0,00+	2.706,00+	2.706,00+	0,00+	0,00+		
E	2005	11328	0.01.01.	3.09.07.	1.04	500,00+	0,00+	500,00+	0,00+	500,00+	0,00+		
E	2006	541	0.01.01.	3.09.07.	1.04	349,17+	0,00+	349,17+	349,17+	0,00+	0,00+		
E	2006	868	0.01.01.	3.09.07.	1.04	522,78+	0,00+	522,78+	522,78+	0,00+	0,00+		
E	2006	869	0.01.01.	3.09.07.	1.04	190,13+	0,00+	190,13+	190,13+	0,00+	0,00+		
E	2006	870	0.01.01.	3.09.07.	1.04	207,13+	0,00+	207,13+	207,13+	0,00+	0,00+		
E	2006	885	0.01.01.	3.09.07.	1.04	35,99+	0,00+	35,99+	35,99+	0,00+	0,00+		
E	2006	2316	0.01.01.	3.09.07.	1.04	1.434,32+	0,00+	1.434,32+	1.434,32+	0,00+	0,00+		
E	2006	3463	1.01.02.01	1.01.08.	1.04	1,81+	0,00+	1,81+	1,81+	0,00+	0,00+		
E	2006	4742	0.01.01.	3.09.07.	1.04	150,00+	0,00+	150,00+	150,00+	0,00+	0,00+		
E	2006	4743	0.01.01.	3.09.07.	1.04	213,45+	0,00+	213,45+	213,45+	0,00+	0,00+		
E	2006	4744	0.01.01.	3.09.07.	1.04	218,96+	0,00+	218,96+	218,96+	0,00+	0,00+		
E	2006	4745	0.01.01.	3.09.07.	1.04	1.152,40+	0,00+	1.152,40+	1.152,40+	0,00+	0,00+		
E	2006	8021	2.15.02.02.02	1.02.05.	1.04	46.000,00+	0,00+	46.000,00+	0,00+	46.000,00+	0,00+		
E	2006	9048	0.01.01.	3.09.07.	1.04	1.125,00+	0,00+	1.125,00+	1.125,00+	0,00+	0,00+		
E	2006	9514	0.01.01.	3.09.07.	1.04	1.492,20+	0,00+	1.492,20+	1.492,20+	0,00+	0,00+		
E	2006	9671	2.15.02.02.02	1.02.05.	1.04	20.000,00+	0,00+	20.000,00+	0,00+	20.000,00+	0,00+		
E	2006	10865	0.01.01.	3.09.07.	1.04	625,00+	0,00+	625,00+	625,00+	0,00+	0,00+		
E	2006	12038	0.01.01.	3.09.07.	1.04	119,69+	0,00+	119,69+	119,69+	0,00+	0,00+		
E	2006	12080	0.01.01.	3.09.07.	1.04	217,00+	0,00+	217,00+	217,00+	0,00+	0,00+		
E	2006	12105	0.01.01.	3.09.07.	1.04	1.081,00+	0,00+	1.081,00+	1.081,00+	0,00+	0,00+		
E	2006	12107	0.01.01.	3.09.07.	1.04	1.096,00+	0,00+	1.096,00+	1.096,00+	0,00+	0,00+		
E	2006	12171	0.01.01.	3.09.07.	1.04	1.939,00+	0,00+	1.939,00+	1.939,00+	0,00+	0,00+		
E	2006	12833	0.01.01.	3.09.07.	1.04	600,00+	0,00+	600,00+	600,00+	0,00+	0,00+		
E	2006	12834	0.01.01.	3.09.07.	1.04	1.082,00+	0,00+	1.082,00+	1.082,00+	0,00+	0,00+		
E	2006	12853	0.01.01.	3.09.07.	1.04	819,86+	0,00+	819,86+	819,86+	0,00+	0,00+		

E	2006	12854	0.01.01.	3.09.07.	1.04	246,42+	0,00+	246,42+	246,42+	0,00+	0,00+			
E	2006	12886	0.01.01.	3.09.07.	1.04	832,00+	0,00+	832,00+	832,00+	0,00+	0,00+			
E	2006	12887	0.01.01.	3.09.07.	1.04	300,00+	0,00+	300,00+	0,00+	300,00+	0,00+			
E	2006	12888	0.01.01.	3.09.07.	1.04	300,00+	0,00+	300,00+	300,00+	0,00+	0,00+			
E	2006	12889	0.01.01.	3.09.07.	1.04	382,00+	0,00+	382,00+	0,00+	382,00+	0,00+			
E	2006	12890	0.01.01.	3.09.07.	1.04	1.201,00+	0,00+	1.201,00+	1.201,00+	0,00+	0,00+			
E	2006	12891	0.01.01.	3.09.07.	1.04	525,00+	0,00+	525,00+	525,00+	0,00+	0,00+			
E	2006	12892	0.01.01.	3.09.07.	1.04	375,00+	0,00+	375,00+	375,00+	0,00+	0,00+			
E	2006	13619	0.01.01.	3.09.07.	1.04	732,00+	0,00+	732,00+	732,00+	0,00+	0,00+			
E	2006	13620	0.01.01.	3.09.07.	1.04	747,00+	0,00+	747,00+	747,00+	0,00+	0,00+			
E	2006	13621	0.01.01.	3.09.07.	1.04	622,00+	0,00+	622,00+	622,00+	0,00+	0,00+			
E	2006	13622	0.01.01.	3.09.07.	1.04	622,00+	0,00+	622,00+	622,00+	0,00+	0,00+			
E	2006	13624	0.01.01.	3.09.07.	1.04	622,00+	0,00+	622,00+	622,00+	0,00+	0,00+			
E	2006	13709	0.01.01.	3.09.07.	1.04	3.839,32+	0,00+	3.839,32+	3.839,32+	0,00+	0,00+			
E	2006	13873	0.01.01.	3.09.07.	1.04	262,84+	0,00+	262,84+	262,84+	0,00+	0,00+			
E	2006	14051	0.01.01.	3.09.07.	1.04	687,00+	0,00+	687,00+	687,00+	0,00+	0,00+			
E	2006	14308	0.01.01.	3.09.07.	1.04	445,00+	0,00+	445,00+	445,00+	0,00+	0,00+			
E	2006	14310	0.01.01.	3.09.07.	1.04	146,00+	0,00+	146,00+	146,00+	0,00+	0,00+			
E	2006	14474	0.01.01.	3.09.07.	1.04	716,40+	0,00+	716,40+	716,40+	0,00+	0,00+			
E	2006	14478	0.01.01.	3.09.07.	1.04	534,73+	0,00+	534,73+	534,73+	0,00+	0,00+			
E	2006	15386	0.01.01.	3.09.07.	1.04	1.500,00+	0,00+	1.500,00+	1.500,00+	0,00+	0,00+			
E	2006	15387	0.01.01.	3.09.07.	1.04	615,00+	0,00+	615,00+	615,00+	0,00+	0,00+			
E	2006	15398	0.01.01.	3.09.07.	1.04	2.274,00+	0,00+	2.274,00+	2.274,00+	0,00+	0,00+			
E	2006	15399	0.01.01.	3.09.07.	1.04	2.274,00+	0,00+	2.274,00+	2.274,00+	0,00+	0,00+			
E	2006	16793	0.01.01.	3.09.07.	1.04	647,00+	0,00+	647,00+	647,00+	0,00+	0,00+			
E	2006	16822	0.01.01.	3.09.07.	1.04	468,00+	0,00+	468,00+	468,00+	0,00+	0,00+			
E	2006	16823	0.01.01.	3.09.07.	1.04	264,00+	0,00+	264,00+	264,00+	0,00+	0,00+			
E	2006	16825	0.01.01.	3.09.07.	1.04	412,00+	0,00+	412,00+	412,00+	0,00+	0,00+			
E	2006	16981	1.01.02.01	1.03.02.	1.04	490,00+	0,00+	490,00+	490,00+	0,00+	0,00+			
E	2006	16986	0.01.01.	3.09.01.	1.04	337,83+	0,00+	337,83+	0,00+	0,00+	337,83+			
E	2006	17002	2.15.02.02.02	1.03.02.	1.04	2,52+	0,00+	2,52+	0,00+	0,00+	2,52+			
E	2006	17048	0.01.01.	3.09.07.	1.04	956,54+	0,00+	956,54+	956,54+	0,00+	0,00+			
E	2006	17070	0.01.01.	3.09.07.	1.04	1.098,00+	0,00+	1.098,00+	1.098,00+	0,00+	0,00+			
E	2006	17075	0.01.01.	3.09.02.	1.04	4,48+	0,00+	4,48+	4,48+	0,00+	0,00+			
E	2006	17093	0.01.01.	3.09.06.	1.04	937,48+	0,00+	937,48+	937,48+	0,00+	0,00+			
E	2004	10540355	0.01.01.	3.09.07.	1.05	1.574,44+	0,00+	1.574,44+	0,00+	0,00+	1.574,44+			
E	2004	10540377	2.15.01.03.01	1.01.04.	1.05	12.500,00+	0,00+	12.500,00+	0,00+	12.500,00+	0,00+			
E	2005	10844	0.01.01.	3.09.07.	1.05	17,00+	0,00+	17,00+	17,00+	0,00+	0,00+			
E	2006	765	0.01.01.	3.09.07.	1.05	17.579,46+	0,00+	17.579,46+	17.579,46+	0,00+	0,00+			
E	2006	4784	0.01.01.	3.09.07.	1.05	4.298,04+	0,00+	4.298,04+	0,00+	0,00+	4.298,04+			
E	2006	9510	0.01.01.	3.09.07.	1.05	2.779,36+	0,00+	2.779,36+	2.779,36+	0,00+	0,00+			
E	2006	9511	0.01.01.	3.09.07.	1.05	980,38+	0,00+	980,38+	980,38+	0,00+	0,00+			
E	2006	13854	0.01.01.	3.09.07.	1.05	3.637,00+	0,00+	3.637,00+	3.637,00+	0,00+	0,00+			
E	2006	14032	0.01.01.	3.09.07.	1.05	637,00+	0,00+	637,00+	637,00+	0,00+	0,00+			
E	2006	14236	0.01.01.	3.09.07.	1.05	1.898,00+	0,00+	1.898,00+	1.898,00+	0,00+	0,00+			
E	2006	14843	0.01.01.	3.09.07.	1.05	297,00+	0,00+	297,00+	297,00+	0,00+	0,00+			
E	2006	14844	0.01.01.	3.09.07.	1.05	977,23+	0,00+	977,23+	977,23+	0,00+	0,00+			
E	2006	14845	0.01.01.	3.09.07.	1.05	1.147,49+	0,00+	1.147,49+	1.147,49+	0,00+	0,00+			
E	2006	14846	0.01.01.	3.09.07.	1.05	487,56+	0,00+	487,56+	487,56+	0,00+	0,00+			
E	2006	14950	0.01.01.	3.09.07.	1.05	7.340,57+	0,00+	7.340,57+	7.340,57+	0,00+	0,00+			
E	2006	16349	0.01.01.	3.09.07.	1.05	3.014,01+	0,00+	3.014,01+	0,00+	0,00+	3.014,01+			
E	2006	16904	0.01.01.	3.09.07.	1.05	1.004,10+	0,00+	1.004,10+	1.004,10+	0,00+	0,00+			

E	2006	16945	0.01.01.	3.09.02.	1.05	97,38+	0,00+	97,38+	97,38+	0,00+	0,00+			
E	2006	16992	0.01.01.	3.09.09.	1.05	5,59+	0,00+	5,59+	5,59+	0,00+	0,00+			
E	2006	17080	0.01.01.	3.09.06.	1.05	266,56+	0,00+	266,56+	266,56+	0,00+	0,00+			
E	2004	10064659	2.02.01.02	1.01.02.	1.06	160.000,00+	0,00+	160.000,00+	0,00+	160.000,00+	0,00+			
E	2004	10640657	2.15.01.03.01	1.01.04.	1.06	30.500,00+	0,00+	30.500,00+	0,00+	30.500,00+	0,00+			
E	2004	10640659	2.02.01.02	1.01.02.	1.06	160.000,00+	0,00+	160.000,00+	0,00+	160.000,00+	0,00+			
E	2004	10641000	1.01.01	1.01.01.	1.06	28.000,00+	0,00+	28.000,00+	0,00+	28.000,00+	0,00+			
E	2005	11305	2.02.13.	1.01.07.	1.06	7.000,00+	0,00+	7.000,00+	7.000,00+	0,00+	0,00+			
E	2005	11307	1.09.04	1.01.06.	1.06	189.692,83+	0,00+	189.692,83+	178.478,05+	11.214,78+	0,00+			
E	2005	11385	0.01.01.	3.09.07.	1.06	6,70+	0,00+	6,70+	0,00+	6,70+	0,00+			
E	2006	12788	2.15.02.01.01	1.01.04.	1.06	6.201,09+	0,00+	6.201,09+	0,00+	6.201,09+	0,00+			
E	2006	15155	0.01.01.	3.09.07.	1.06	1.394,00+	0,00+	1.394,00+	1.394,00+	0,00+	0,00+			
E	2006	17014	0.01.01.	3.09.07.	1.06	4.497,62+	0,00+	4.497,62+	4.497,62+	0,00+	0,00+			
E	2006	17026	0.01.01.	3.09.07.	1.06	2.056,00+	0,00+	2.056,00+	0,00+	2.056,00+	0,00+			
E	2006	17027	0.01.01.	3.09.07.	1.06	894,83+	0,00+	894,83+	0,00+	894,83+	0,00+			
E	2006	17028	0.01.01.	3.09.07.	1.06	253,11+	0,00+	253,11+	253,11+	0,00+	0,00+			
E	2006	17029	0.01.01.	3.09.07.	1.06	1.073,35+	0,00+	1.073,35+	1.073,35+	0,00+	0,00+			
E	2006	17030	0.01.01.	3.09.07.	1.06	489,00+	0,00+	489,00+	489,00+	0,00+	0,00+			
E	2006	17031	0.01.01.	3.09.07.	1.06	348,00+	0,00+	348,00+	348,00+	0,00+	0,00+			
E	2006	17033	0.01.01.	3.09.07.	1.06	479,00+	0,00+	479,00+	479,00+	0,00+	0,00+			
E	2006	17035	0.01.01.	3.09.07.	1.06	338,00+	0,00+	338,00+	338,00+	0,00+	0,00+			
E	2006	17037	0.01.01.	3.09.07.	1.06	998,61+	0,00+	998,61+	998,61+	0,00+	0,00+			
E	2006	17039	0.01.01.	3.09.07.	1.06	741,12+	0,00+	741,12+	741,12+	0,00+	0,00+			
E	2006	17041	0.01.01.	3.09.07.	1.06	0,40+	0,00+	0,40+	0,00+	0,40+	0,00+			
E	2000	10701902	1.09.01	1.01.06.	1.07	2.794,55+	2.794,55-	0,00+	0,00+	0,00+	0,00+	inesigibili perché spese di pari importo non riconosciute ammissibili dalla UE		
E	2003	10730167	1.09.03	1.01.06.	1.07	23.304,82+	14,77-	23.290,05+	23.290,05+	0,00+	0,00+	spese incasso contratte senza mandato di pagamento		
E	2003	10731129	1.11.01.	1.01.07.	1.07	563,82+	0,00+	563,82+	0,00+	563,82+	0,00+			
E	2004	6	1.09.08.03	1.01.06.	1.07	27.409,20+	0,00+	27.409,20+	0,00+	27.409,20+	0,00+			
E	2004	10740069	2.18.01.	1.01.06.	1.07	68.855,19+	5.457,72-	63.397,47+	63.397,47+	0,00+	0,00+	inesigibili perché spese di pari importo non riconosciute ammissibili dalla UE		
E	2004	10740248	0.01.01.	3.09.02.	1.07	718,20+	0,00+	718,20+	0,00+	718,20+	0,00+			
E	2004	10740543	2.15.01.03.01	1.01.04.	1.07	9.000,00+	0,00+	9.000,00+	0,00+	9.000,00+	0,00+			
E	2004	10741148	2.15.01.03.01	1.01.04.	1.07	12.000,00+	0,00+	12.000,00+	0,00+	12.000,00+	0,00+			
E	2004	10741248	0.01.01.	3.09.07.	1.07	23,01+	0,00+	23,01+	23,01+	0,00+	0,00+			
E	2004	10741249	0.01.01.	3.09.07.	1.07	39,64+	0,00+	39,64+	39,64+	0,00+	0,00+			
E	2004	10741250	0.01.01.	3.09.07.	1.07	39,48+	0,00+	39,48+	39,48+	0,00+	0,00+			
E	2004	10741323	2.02.01.05	1.01.02.	1.07	1.724.000,00+	0,00+	1.724.000,00+	1.022.326,00+	701.674,00+	0,00+			
E	2004	10741324	2.02.01.05	1.01.02.	1.07	410.000,00+	0,00+	410.000,00+	0,00+	410.000,00+	0,00+			
E	2005	2133	0.01.01.	3.09.07.	1.07	500,00+	0,00+	500,00+	500,00+	0,00+	0,00+			
E	2005	2192	0.01.01.	3.09.07.	1.07	0,30+	0,00+	0,30+	0,30+	0,00+	0,00+			
E	2005	8908	1.09.04	1.01.06.	1.07	123.892,10+	0,00+	123.892,10+	121.341,25+	2.550,85+	0,00+			
E	2005	9231	1.01.02.02.01	1.01.09.	1.07	30.000,00+	0,00+	30.000,00+	30.000,00+	0,00+	0,00+			
E	2005	9232	1.06.02.06	1.01.08.	1.07	3,10+	0,00+	3,10+	0,00+	0,00+	3,10+			
E	2005	9234	1.06.02.11	1.01.08.	1.07	3,10+	3,10-	0,00+	0,00+	0,00+	0,00+	spese incasso contratte senza mandato		
E	2005	9235	1.06.06.	1.01.02.	1.07	21.700,00+	0,00+	21.700,00+	0,00+	21.700,00+	0,00+			
E	2005	9237	1.01.02.01	1.01.08.	1.07	3,10+	3,10-	0,00+	0,00+	0,00+	0,00+	spese incasso contratte senza mandato		
E	2005	9267	2.02.13.	1.01.07.	1.07	23.500,00+	0,00+	23.500,00+	23.500,00+	0,00+	0,00+			
E	2005	9268	2.05.01.	1.01.06.	1.07	135.000,00+	0,00+	135.000,00+	0,00+	135.000,00+	0,00+			
E	2005	11035	1.09.02	1.01.06.	1.07	21,20+	21,20-	0,00+	0,00+	0,00+	0,00+	spese incasso contratte senza mandato di pagamento		

| | | |

E	2005	11030	2.02.03.01	1.03.02.	1.09	17.850,00+	0,00+	17.850,00+	0,00+	17.850,00+	0,00+		
E	2006	926	1.01.02.04.05	1.01.10	1.09	5.000,00+	0,00+	5.000,00+	4.980,00+	20,00+	0,00+		
E	2006	4269	1.01.02.02.01	1.01.10.	1.09	3.500,00+	0,00+	3.500,00+	0,00+	3.500,00+	0,00+		
E	2006	8612	2.05.13.	1.01.07.	1.09	2.000,00+	0,00+	2.000,00+	0,00+	2.000,00+	0,00+		
E	2006	9807	2.16.08.01	1.01.06.	1.09	21.994,00+	0,00+	21.994,00+	0,00+	21.994,00+	0,00+		
E	2006	16651	2.15.01.10.01	1.03.02.	1.09	113,60+	113,60-	0,00+	0,00+	0,00+	0,00+	per indebito o erroneo accertamento del credito	
E	2006	16924	1.01.01	2.06.02.	1.09	7,00+	7,00-	0,00+	0,00+	0,00+	0,00+	Avvenuta legale estinzione del credito	
E	2006	16928	1.02.10.	1.01.10.	1.09	160.000,00+	0,00+	160.000,00+	0,00+	160.000,00+	0,00+		
E	2006	16980	1.01.01	1.03.02.	1.09	309,87+	0,00+	309,87+	309,87+	0,00+	0,00+		
E	2006	16996	0.01.01.	3.09.01.	1.09	45,48+	0,00+	45,48+	45,48+	0,00+	0,00+		
E	2006	17020	0.01.01.	3.09.07.	1.09	1.386,13+	0,00+	1.386,13+	1.386,13+	0,00+	0,00+		
E	2006	17023	0.01.01.	3.09.07.	1.09	128.954,56+	0,00+	128.954,56+	128.954,56+	0,00+	0,00+		
E	2004	11040010	2.02.08.03	1.01.10	1.10	2.744.968,48+	0,00+	2.744.968,48+	0,00+	2.744.968,48+	0,00+		
E	2004	11040388	1.13.01	1.01.02.	1.10	63.000,00+	0,00+	63.000,00+	0,00+	63.000,00+	0,00+		
E	2004	11040389	2.02.08.02	1.01.02.	1.10	454.128,00+	0,00+	454.128,00+	0,00+	454.128,00+	0,00+		
E	2004	11040390	2.16.06.02	1.01.02.	1.10	191.160,00+	0,00+	191.160,00+	0,00+	191.160,00+	0,00+		
E	2006	8063	0.01.01.	3.09.07.	1.10	109,53+	0,00+	109,53+	0,00+	109,53+	0,00+		
E	2006	8064	0.01.01.	3.09.07.	1.10	150,00+	0,00+	150,00+	0,00+	150,00+	0,00+		
E	2006	11505	0.01.01.	3.09.07.	1.10	393,06+	0,00+	393,06+	0,00+	393,06+	0,00+		
E	2006	13503	2.02.08.06	2.07.01.	1.10	2.500.000,00+	0,00+	2.500.000,00+	0,00+	2.500.000,00+	0,00+		
E	2006	14232	0.01.01.	3.09.07.	1.10	1.150,00+	0,00+	1.150,00+	1.150,00+	0,00+	0,00+		
E	2006	14235	0.01.01.	3.09.07.	1.10	500,00+	0,00+	500,00+	500,00+	0,00+	0,00+		
E	2006	15163	0.01.01.	3.09.07.	1.10	300,00+	0,00+	300,00+	300,00+	0,00+	0,00+		
E	2006	15232	0.01.01.	3.09.07.	1.10	456,70+	0,00+	456,70+	0,00+	456,70+	0,00+		
E	2006	15286	1.13.31	1.01.10.	1.10	28.800,00+	0,00+	28.800,00+	14.400,00+	14.400,00+	0,00+		
E	2006	16164	0.01.01.	3.09.07.	1.10	2.912,71+	0,00+	2.912,71+	0,00+	2.912,71+	0,00+		
E	2006	17076	0.01.01.	3.09.09.	1.10	14,95+	0,00+	14,95+	14,95+	0,00+	0,00+		
E	2004	11141712	0.01.01.	3.09.07.	1.11	13.032,97+	0,00+	13.032,97+	0,00+	13.032,97+	0,00+		
E	2004	11141714	0.01.01.	3.09.07.	1.11	191,07+	0,00+	191,07+	0,00+	191,07+	0,00+		
E	2004	11141715	2.15.01.03.01	1.01.04.	1.11	5.000,00+	0,00+	5.000,00+	0,00+	5.000,00+	0,00+		
E	2005	8765	2.16.06.04	1.01.02.	1.11	43.818,67+	0,00+	43.818,67+	26.560,17+	17.258,50+	0,00+		
E	2005	10999	1.13.02	2.05.09.	1.11	21.000,00+	0,00+	21.000,00+	21.000,00+	0,00+	0,00+		
E	2005	11292	0.01.01.	3.09.07.	1.11	6.309,17+	0,00+	6.309,17+	0,00+	6.309,17+	0,00+		
E	2005	11335	0.01.01.	3.09.01.	1.11	275,55+	0,00+	275,55+	275,55+	0,00+	0,00+		
E	2006	5532	1.13.02	2.05.09.	1.11	5.000,00+	0,00+	5.000,00+	5.000,00+	0,00+	0,00+		
E	2006	8610	2.05.13.	1.01.07.	1.11	6.000,00+	0,00+	6.000,00+	0,00+	6.000,00+	0,00+		
E	2006	8733	0.01.01.	3.09.07.	1.11	300,00+	0,00+	300,00+	300,00+	0,00+	0,00+		
E	2006	9673	2.15.02.02.02	1.02.05.	1.11	5.000,00+	0,00+	5.000,00+	0,00+	5.000,00+	0,00+		
E	2006	15195	0.01.01.	3.09.07.	1.11	12.408,16+	0,00+	12.408,16+	12.408,16+	0,00+	0,00+		
E	2006	15238	1.09.08.02	1.01.06.	1.11	133.115,03+	0,00+	133.115,03+	57.198,23+	75.916,80+	0,00+		
E	2006	15239	2.16.04.05	1.01.10.	1.11	110.700,00+	0,00+	110.700,00+	0,00+	110.700,00+	0,00+		
E	2006	15301	0.01.01.	3.09.07.	1.11	988,66+	0,00+	988,66+	988,66+	0,00+	0,00+		
E	2006	15302	0.01.01.	3.09.07.	1.11	1.481,20+	0,00+	1.481,20+	1.481,20+	0,00+	0,00+		
E	2006	16799	0.01.01.	3.09.07.	1.11	859,44+	0,00+	859,44+	859,44+	0,00+	0,00+		
E	2006	16800	0.01.01.	3.09.07.	1.11	779,31+	0,00+	779,31+	779,31+	0,00+	0,00+		
E	2006	16816	0.01.01.	3.09.07.	1.11	1.195,00+	0,00+	1.195,00+	1.195,00+	0,00+	0,00+		
E	2006	16817	0.01.01.	3.09.07.	1.11	350,00+	0,00+	350,00+	350,00+	0,00+	0,00+		
E	2006	16867	0.01.01.	3.09.07.	1.11	790,00+	0,00+	790,00+	790,00+	0,00+	0,00+		
E	2006	16868	0.01.01.	3.09.07.	1.11	760,00+	0,00+	760,00+	760,00+	0,00+	0,00+		
E	2006	16869	0.01.01.	3.09.07.	1.11	775,00+	0,00+	775,00+	775,00+	0,00+	0,00+		
E	2006	16870	0.01.01.	3.09.07.	1.11	775,00+	0,00+	775,00+	775,00+	0,00+	0,00+		

E	2006	16871	0.01.01.	3.09.07.	1.11	810,00+	0,00+	810,00+	810,00+	0,00+	0,00+				
E	2006	16872	0.01.01.	3.09.07.	1.11	1.680,00+	0,00+	1.680,00+	1.680,00+	0,00+	0,00+				
E	2006	16873	0.01.01.	3.09.07.	1.11	1.555,00+	0,00+	1.555,00+	1.555,00+	0,00+	0,00+				
E	2006	16875	0.01.01.	3.09.07.	1.11	5.075,00+	0,00+	5.075,00+	5.075,00+	0,00+	0,00+				
E	2006	16876	0.01.01.	3.09.07.	1.11	200,00+	0,00+	200,00+	200,00+	0,00+	0,00+				
E	2006	16877	0.01.01.	3.09.07.	1.11	555,00+	0,00+	555,00+	555,00+	0,00+	0,00+				
E	2006	16889	0.01.01.	3.09.07.	1.11	1.192,25+	0,00+	1.192,25+	1.192,25+	0,00+	0,00+				
E	2006	16890	0.01.01.	3.09.07.	1.11	1.166,42+	0,00+	1.166,42+	1.166,42+	0,00+	0,00+				
E	2006	16891	0.01.01.	3.09.07.	1.11	250,00+	0,00+	250,00+	250,00+	0,00+	0,00+				
E	2006	16892	0.01.01.	3.09.07.	1.11	1.080,67+	0,00+	1.080,67+	1.080,67+	0,00+	0,00+				
E	2006	16893	0.01.01.	3.09.07.	1.11	1.424,10+	0,00+	1.424,10+	0,00+	1.424,10+	0,00+				
E	2006	16894	0.01.01.	3.09.07.	1.11	1.424,10+	0,00+	1.424,10+	0,00+	1.424,10+	0,00+				
E	2006	16897	0.01.01.	3.09.07.	1.11	975,00+	0,00+	975,00+	975,00+	0,00+	0,00+				
E	2006	16921	0.01.01.	3.09.07.	1.11	600,00+	0,00+	600,00+	600,00+	0,00+	0,00+				
E	2006	17007	0.01.01.	3.09.07.	1.11	92,19+	0,00+	92,19+	92,19+	0,00+	0,00+				
E	2006	17071	0.01.01.	3.09.09.	1.11	8,65+	0,00+	8,65+	8,65+	0,00+	0,00+				
E	2004	1124000	3 2.15.01.03.01	1.01.04.	1.12	10.000,00+	0,00+	10.000,00+	0,00+	10.000,00+	0,00+				
E	2004	1124000	4 1.13.03	1.01.02.	1.12	10.125,00+	0,00+	10.125,00+	0,00+	10.125,00+	0,00+				
E	2004	1124000	5 2.02.04.02.01	1.01.02.	1.12	29.600,00+	0,00+	29.600,00+	0,00+	29.600,00+	0,00+				
E	2004	1124000	6 2.17.01.01	2.05.01.	1.12	90.830,24+	0,00+	90.830,24+	0,00+	90.830,24+	0,00+				
E	2004	1124000	7 1.11.01.	1.01.10.	1.12	8,00-	0,00+	0,00+	0,00+	0,00+	0,00+	Avvenuta legale estinzione del credito			
E	2004	1124000	8 2.02.12.	1.01.02.	1.12	25.600,00+	0,00+	25.600,00+	0,00+	25.600,00+	0,00+				
E	2004	1124001	1 2.16.06.03	2.05.01.	1.12	49.230,15+	0,00+	49.230,15+	26.940,63+	22.289,52+	0,00+				
E	2005	8486	1.09.08.01	1.01.06.	1.12	23.221,77+	0,00+	23.221,77+	0,00+	23.221,77+	0,00+				
E	2005	11225	1.09.08.01	1.01.06.	1.12	105.588,50+	0,00+	105.588,50+	0,00+	105.588,50+	0,00+				
E	2005	11287	1.09.08.01	1.01.06.	1.12	20.000,00+	0,00+	20.000,00+	0,00+	20.000,00+	0,00+				
E	2005	11347	1.01.01	1.02.05.	1.12	54,60+	0,00+	54,60+	0,00+	0,00+	54,60+				
E	2006	2727	0.01.01.	3.09.01.	1.12	69,94+	0,00+	69,94+	0,00+	69,94+	0,00+				
E	2006	2728	0.01.01.	3.09.01.	1.12	1.751,32+	0,00+	1.751,32+	693,00+	1.058,32+	0,00+				
E	2006	5193	1.09.08.08	1.01.06.	1.12	171.717,00+	0,00+	171.717,00+	0,00+	171.717,00+	0,00+				
E	2006	7755	1.01.02.01	1.02.05.	1.12	16,80+	0,00+	16,80+	16,80+	0,00+	0,00+				
E	2006	9064	0.01.01.	3.09.07.	1.12	271,33+	0,00+	271,33+	271,33+	0,00+	0,00+				
E	2006	12838	1.01.02.02.01	1.02.05.	1.12	1.051,50+	0,00+	1.051,50+	1.051,50+	0,00+	0,00+				
E	2006	13646	0.01.01.	3.09.07.	1.12	1.866,16+	0,00+	1.866,16+	1.866,16+	0,00+	0,00+				
E	2006	13647	0.01.01.	3.09.07.	1.12	2.772,71+	0,00+	2.772,71+	2.772,71+	0,00+	0,00+				
E	2006	13648	0.01.01.	3.09.07.	1.12	1.736,53+	0,00+	1.736,53+	1.736,53+	0,00+	0,00+				
E	2006	16920	1.09.08.12	1.01.06.	1.12	128.804,09+	0,00+	128.804,09+	0,00+	128.804,09+	0,00+				
E	2006	16997	0.01.01.	3.09.09.	1.12	10,00+	0,00+	10,00+	10,00+	0,00+	0,00+				
E	2006	17021	0.01.01.	3.09.06.	1.12	0,01+	0,00+	0,01+	0,00+	0,00+	0,01+				
E	2006	17087	1.09.08.08	1.01.06.	1.12	31.745,00+	0,00+	31.745,00+	0,00+	31.745,00+	0,00+				
E	2005	6259	0.01.01.	3.09.06.	1.13	13.440,00+	0,00+	13.440,00+	13.440,00+	0,00+	0,00+				
E	2005	6260	0.01.01.	3.09.06.	1.13	11.520,00+	0,00+	11.520,00+	11.520,00+	0,00+	0,00+				
E	2005	8365	2.15.02.10.01	1.02.04.	1.13	50.000,00+	0,00+	50.000,00+	50.000,00+	0,00+	0,00+				
E	2005	8366	2.15.02.08.01	1.01.04.	1.13	146,16+	0,00+	146,16+	0,00+	146,16+	0,00+				
E	2005	9369	0.01.01.	3.09.06.	1.13	30.000,00+	0,00+	30.000,00+	0,00+	0,00+	30.000,00+				
E	2005	10965	2.15.02.05.02	1.02.05.	1.13	150.000,00+	0,00+	150.000,00+	0,00+	150.000,00+	0,00+				
E	2005	11350	0.01.01.	3.09.02.	1.13	15,25+	0,00+	15,25+	15,25+	0,00+	0,00+				
E	2006	3321	2.15.02.05.01	1.02.05.	1.13	33.000,00+	0,00+	33.000,00+	0,00+	33.000,00+	0,00+				
E	2006	7244	2.15.02.05.01	1.02.05.	1.13	52.407,78+	0,00+	52.407,78+	0,00+	52.407,78+	0,00+				
E	2006	8115	2.15.02.05.02	1.02.05.	1.13	18.336,00+	0,00+	18.336,00+	0,00+	18.336,00+	0,00+				
E	2006	8122	0.01.01.	3.09.06.	1.13	4.067,20+	0,00+	4.067,20+	0,00+	0,00+	4.067,20+				
E	2006	8325	2.15.02.05.03	1.01.04.	1.13	87.300,00+	0,00+	87.300,00+	87.300,00+	0,00+	0,00+				

| | | |

E	2005	9321	0.01.01.	3.09.06.	1.14	323,99+	0,00+	323,99+	323,99+	0,00+	0,00+		
E	2005	9324	0.01.01.	3.09.06.	1.14	116,40+	0,00+	116,40+	116,40+	0,00+	0,00+		
E	2005	9684	0.01.01.	3.09.06.	1.14	41,52+	0,00+	41,52+	41,52+	0,00+	0,00+		
E	2005	9687	0.01.01.	3.09.06.	1.14	294,49+	0,00+	294,49+	294,49+	0,00+	0,00+		
E	2005	10055	0.01.01.	3.09.06.	1.14	8,73+	0,00+	8,73+	0,00+	0,00+	8,73+		
E	2005	10059	0.01.01.	3.09.06.	1.14	71,35+	0,00+	71,35+	71,35+	0,00+	0,00+		
E	2005	10060	0.01.01.	3.09.06.	1.14	56,48+	0,00+	56,48+	56,48+	0,00+	0,00+		
E	2005	10764	0.01.01.	3.09.06.	1.14	10,25+	0,00+	10,25+	0,00+	0,00+	10,25+		
E	2005	10766	0.01.01.	3.09.06.	1.14	84,36+	0,00+	84,36+	84,36+	0,00+	0,00+		
E	2005	11016	2.15.02.02.02	1.02.05.	1.14	100.000,00+	0,00+	100.000,00+	0,00+	100.000,00+	0,00+		
E	2005	11353	0.01.01.	3.09.06.	1.14	394,01+	0,00+	394,01+	394,01+	0,00+	0,00+		
E	2006	1475	0.01.01.	3.09.06.	1.14	33,89+	0,00+	33,89+	33,89+	0,00+	0,00+		
E	2006	1516	0.01.01.	3.09.06.	1.14	42,86+	0,00+	42,86+	42,86+	0,00+	0,00+		
E	2006	1518	0.01.01.	3.09.06.	1.14	731,67+	331,00-	400,67+	0,00+	0,00+	400,67+		
E	2006	1523	0.01.01.	3.09.06.	1.14	393,11+	0,00+	393,11+	393,11+	0,00+	0,00+		
E	2006	1524	0.01.01.	3.09.06.	1.14	58,80+	0,00+	58,80+	58,80+	0,00+	0,00+		
E	2006	1529	0.01.01.	3.09.06.	1.14	98,00+	0,00+	98,00+	98,00+	0,00+	0,00+		
E	2006	1532	0.01.01.	3.09.06.	1.14	843,33+	0,00+	843,33+	843,33+	0,00+	0,00+		
E	2006	2468	0.01.01.	3.09.06.	1.14	72,20+	0,00+	72,20+	72,20+	0,00+	0,00+		
E	2006	2472	0.01.01.	3.09.06.	1.14	1.633,34+	0,00+	1.633,34+	1.633,34+	0,00+	0,00+		
E	2006	3454	2.15.02.02.02	1.02.05.	1.14	80.000,00+	0,00+	80.000,00+	0,00+	80.000,00+	0,00+		
E	2006	4275	0.01.01.	3.09.06.	1.14	327,33+	0,00+	327,33+	60,77+	0,00+	266,56+		
E	2006	4930	0.01.01.	3.09.06.	1.14	102,84+	0,00+	102,84+	102,84+	0,00+	0,00+		
E	2006	5948	0.01.01.	3.09.06.	1.14	186,20+	0,00+	186,20+	186,20+	0,00+	0,00+		
E	2006	5949	0.01.01.	3.09.06.	1.14	94,08+	0,00+	94,08+	94,08+	0,00+	0,00+		
E	2006	5951	0.01.01.	3.09.06.	1.14	69,12+	0,00+	69,12+	69,12+	0,00+	0,00+		
E	2006	7459	0.01.01.	3.09.06.	1.14	960,09+	0,00+	960,09+	960,09+	0,00+	0,00+		
E	2006	7460	2.15.02.02.02	1.02.05.	1.14	74.000,00+	0,00+	74.000,00+	0,00+	74.000,00+	0,00+		
E	2006	7463	2.15.02.02.02	1.01.05.	1.14	26.524,33+	0,00+	26.524,33+	0,00+	26.524,33+	0,00+		
E	2006	7666	2.15.02.05.01	1.02.05.	1.14	6.850,00+	0,00+	6.850,00+	0,00+	6.850,00+	0,00+		
E	2006	8080	0.01.01.	3.09.06.	1.14	125,24+	0,00+	125,24+	125,24+	0,00+	0,00+		
E	2006	8081	0.01.01.	3.09.06.	1.14	36,87+	0,00+	36,87+	36,87+	0,00+	0,00+		
E	2006	8597	0.01.01.	3.09.06.	1.14	26,34+	0,00+	26,34+	26,34+	0,00+	0,00+		
E	2006	8598	0.01.01.	3.09.06.	1.14	56,99+	0,00+	56,99+	56,99+	0,00+	0,00+		
E	2006	8599	0.01.01.	3.09.06.	1.14	53,77+	0,00+	53,77+	53,77+	0,00+	0,00+		
E	2006	8600	0.01.01.	3.09.06.	1.14	31,71+	0,00+	31,71+	31,71+	0,00+	0,00+		
E	2006	8601	0.01.01.	3.09.06.	1.14	31,37+	0,00+	31,37+	31,37+	0,00+	0,00+		
E	2006	8602	0.01.01.	3.09.06.	1.14	51,87+	0,00+	51,87+	51,87+	0,00+	0,00+		
E	2006	8603	0.01.01.	3.09.06.	1.14	141,07+	0,00+	141,07+	141,07+	0,00+	0,00+		
E	2006	8604	0.01.01.	3.09.06.	1.14	7,06+	0,00+	7,06+	7,06+	0,00+	0,00+		
E	2006	9518	2.15.02.02.02	1.02.05.	1.14	50.000,00+	0,00+	50.000,00+	0,00+	50.000,00+	0,00+		
E	2006	9541	0.01.01.	3.09.06.	1.14	286,16+	0,00+	286,16+	286,16+	0,00+	0,00+		
E	2006	9542	0.01.01.	3.09.06.	1.14	92,15+	0,00+	92,15+	92,15+	0,00+	0,00+		
E	2006	9545	0.01.01.	3.09.06.	1.14	93,58+	0,00+	93,58+	93,58+	0,00+	0,00+		
E	2006	9685	0.01.01.	3.09.06.	1.14	5.122,66+	0,00+	5.122,66+	5.122,66+	0,00+	0,00+		
E	2006	10223	2.15.02.05.03	1.01.04.	1.14	10.450,00+	0,00+	10.450,00+	10.450,00+	0,00+	0,00+		
E	2006	10381	0.01.01.	3.09.06.	1.14	219,11+	0,00+	219,11+	219,11+	0,00+	0,00+		
E	2006	10382	0.01.01.	3.09.06.	1.14	331,00+	0,00+	331,00+	331,00+	0,00+	0,00+		
E	2006	10383	0.01.01.	3.09.06.	1.14	44,69+	0,00+	44,69+	44,69+	0,00+	0,00+		
E	2006	11451	0.01.01.	3.09.06.	1.14	51,81+	0,00+	51,81+	51,81+	0,00+	0,00+		
E	2006	11452	0.01.01.	3.09.06.	1.14	150,72+	0,00+	150,72+	150,72+	0,00+	0,00+		
E	2006	14081	0.01.01.	3.09.06.	1.14	227,36+	0,00+	227,36+	227,36+	0,00+	0,00+		

E	2006	14505	2.15.02.02.02	1.02.05.	1.14	80.000,00+	0,00+	80.000,00+	0,00+	80.000,00+	0,00+		
E	2006	15303	0.01.01.	3.09.06.	1.14	83,97+	0,00+	83,97+	0,00+	0,00+	0,00+		
E	2006	15312	0.01.01.	3.09.06.	1.14	206,58+	0,00+	206,58+	0,00+	0,00+	0,00+		
E	2006	15397	0.01.01.	3.09.06.	1.14	754,91+	0,00+	754,91+	0,00+	0,00+	0,00+		
E	2006	15656	0.01.01.	3.09.06.	1.14	2.156,00+	0,00+	2.156,00+	0,00+	0,00+	0,00+		
E	2006	16900	2.15.02.02.02	1.02.05.	1.14	200.000,00+	0,00+	200.000,00+	0,00+	200.000,00+	0,00+		
E	2006	16941	0.01.01.	3.09.06.	1.14	21,48+	0,00+	21,48+	21,48+	0,00+	0,00+		
E	2006	16975	2.15.02.02.02	1.03.02.	1.14	67,27+	0,00+	67,27+	36,59+	0,00+	30,68+		
E	2006	16976	2.15.01.01.01	1.03.02.	1.14	1,64+	0,00+	1,64+	1,64+	0,00+	0,00+		
E	2006	16977	2.15.02.05.02	1.03.02.	1.14	14,22+	0,00+	14,22+	13,76+	0,00+	0,46+		
E	2006	16978	2.15.02.05.03	1.03.02.	1.14	25,48+	0,00+	25,48+	25,48+	0,00+	0,00+		
E	2006	16979	2.15.03.03.	1.03.02.	1.14	5,34+	0,00+	5,34+	4,04+	0,00+	1,30+		
E	2006	16993	0.01.01.	3.09.01.	1.14	851,43+	0,00+	851,43+	851,43+	0,00+	0,00+		
E	2006	17004	2.15.02.05.03	1.03.02.	1.14	404,67+	0,00+	404,67+	0,00+	0,00+	404,67+		
E	2006	17005	2.15.02.02.01	1.03.02.	1.14	134,03+	0,00+	134,03+	0,00+	0,00+	134,03+		
E	2006	17006	2.15.02.02.02	1.03.02.	1.14	75,47+	0,00+	75,47+	0,00+	0,00+	75,47+		
E	2006	17016	0.01.01.	3.09.07.	1.14	2.550,07+	0,00+	2.550,07+	2.550,07+	0,00+	0,00+		
E	2006	17073	0.01.01.	3.09.07.	1.14	2.861,64+	0,00+	2.861,64+	2.861,64+	0,00+	0,00+		
E	2006	17074	0.01.01.	3.09.07.	1.14	1.784,35+	0,00+	1.784,35+	1.784,35+	0,00+	0,00+		
E	2006	17078	0.01.01.	3.09.07.	1.14	1.350,00+	0,00+	1.350,00+	1.350,00+	0,00+	0,00+		
E	2006	17079	2.15.03.06.	1.01.04.	1.14	39.703,40+	0,00+	39.703,40+	39.703,40+	0,00+	0,00+		
E	2006	17088	1.01.01	1.03.02.	1.14	56,32+	0,00+	56,32+	0,00+	0,00+	56,32+		
E	2004	2024000	2.15.02.01.01	1.03.02.	1.15	59,71+	0,00+	59,71+	0,00+	59,71+	0,00+		
E	2005	8038	2.15.02.02.02	1.02.05.	1.15	10.000,00+	0,00+	10.000,00+	0,00+	10.000,00+	0,00+		
E	2005	8198	1.09.08.06	1.01.06.	1.15	21,20+	0,00+	21,20+	0,00+	21,20+	0,00+		
E	2006	7667	2.15.02.05.01	1.02.05.	1.15	7.742,22+	0,00+	7.742,22+	0,00+	7.742,22+	0,00+		
E	2006	10224	2.15.02.05.03	1.01.04.	1.15	35.250,00+	0,00+	35.250,00+	35.250,00+	0,00+	0,00+		
E	2006	11431	2.15.02.05.03	1.01.04.	1.15	4.000,00+	0,00+	4.000,00+	4.000,00+	0,00+	0,00+		
E	2006	11438	2.15.02.02.02	1.02.05.	1.15	40.000,00+	0,00+	40.000,00+	0,00+	40.000,00+	0,00+		
E	2006	12696	2.15.02.01.01	1.01.04.	1.15	5.679,92+	0,00+	5.679,92+	0,00+	5.679,92+	0,00+		
E	2006	12873	1.09.08.06	1.01.06.	1.15	7.000,00+	7.000,00-	0,00+	0,00+	0,00+	0,00+		
E	2006	15318	2.15.02.05.02	1.02.05.	1.15	2.000,00+	0,00+	2.000,00+	0,00+	2.000,00+	0,00+		
E	2006	16898	2.15.02.07.02	1.01.04.	1.15	61.956,72+	0,00+	61.956,72+	61.956,72+	0,00+	0,00+		
E	2006	17047	0.01.01.	3.09.07.	1.15	1.010,49+	0,00+	1.010,49+	0,00+	1.010,49+	0,00+		
E	2005	2733	0.01.01.	3.09.06.	1.16	0,44+	0,00+	0,44+	0,44+	0,00+	0,00+		
E	2005	4198	0.01.01.	3.09.06.	1.16	93,52+	0,00+	93,52+	93,52+	0,00+	0,00+		
E	2005	6025	0.01.01.	3.09.06.	1.16	90,77+	0,00+	90,77+	90,77+	0,00+	0,00+		
E	2006	12863	2.15.02.01.01	1.01.04.	1.16	11.070,80+	0,00+	11.070,80+	0,00+	11.070,80+	0,00+		
E	2006	16974	1.01.01	1.03.02.	1.16	2,43+	0,00+	2,43+	2,43+	0,00+	0,00+		
E	2006	16994	0.01.01.	3.09.09.	1.16	175,48+	0,00+	175,48+	175,48+	0,00+	0,00+		
E	2006	17000	2.15.03.01.01	1.03.02.	1.16	1,75+	0,00+	1,75+	0,00+	0,00+	1,75+		
E	2006	17089	1.01.01	1.03.02.	1.16	0,01+	0,00+	0,01+	0,00+	0,00+	0,01+		
E	2004	13933	2.15.05.04	1.01.08.	1.17	3.139,23+	0,00+	3.139,23+	0,00+	3.139,23+	0,00+		
E	2005	5710	0.01.01.	3.09.06.	1.17	1.822,78+	0,00+	1.822,78+	1.822,78+	0,00+	0,00+		
E	2005	6093	0.01.01.	3.09.06.	1.17	81,87+	0,00+	81,87+	81,87+	0,00+	0,00+		
E	2005	6094	0.01.01.	3.09.06.	1.17	295,35+	0,00+	295,35+	295,35+	0,00+	0,00+		
E	2005	6095	0.01.01.	3.09.06.	1.17	89,89+	0,00+	89,89+	89,89+	0,00+	0,00+		
E	2005	7746	2.15.02.08.01	1.02.02.	1.17	384,10+	0,00+	384,10+	0,00+	384,10+	0,00+		
E	2005	9301	0.01.01.	3.09.06.	1.17	13.682,00+	0,00+	13.682,00+	0,00+	0,00+	13.682,00+		
E	2005	9666	2.15.02.04.01	1.02.05.	1.17	68.410,00+	0,00+	68.410,00+	0,00+	68.410,00+	0,00+		
E	2005	10989	2.15.02.08.01	1.02.02.	1.17	292,33+	0,00+	292,33+	0,00+	292,33+	0,00+		
E	2005	11186	2.15.02.04.01	1.01.05.	1.17	119.496,53+	0,00+	119.496,53+	0,00+	119.496,53+	0,00+		

E	2005	11189	2.02.09.03	1.01.05.	1.17	35.960,73+	0,00+	35.960,73+	0,00+	35.960,73+	0,00+		
E	2005	11190	2.15.05.04	1.01.05.	1.17	21.346,31+	0,00+	21.346,31+	0,00+	21.346,31+	0,00+		
E	2005	11193	1.09.14	1.01.05.	1.17	25.092,83+	0,00+	25.092,83+	0,00+	25.092,83+	0,00+		
E	2005	11194	1.13.13	1.01.05.	1.17	214,36+	0,00+	214,36+	0,00+	214,36+	0,00+		
E	2005	11195	1.13.19	1.01.05.	1.17	9.643,00+	0,00+	9.643,00+	0,00+	9.643,00+	0,00+		
E	2005	11196	1.11.01.	1.01.05.	1.17	14.931,83+	0,00+	14.931,83+	0,00+	14.931,83+	0,00+		
E	2005	11197	1.01.02.02.10	1.01.05.	1.17	29.089,86+	0,00+	29.089,86+	0,00+	29.089,86+	0,00+		
E	2005	11240	2.15.02.09.01	1.02.04.	1.17	67.178,00+	0,00+	67.178,00+	67.178,00+	0,00+	0,00+		
E	2005	11241	2.15.02.10.01	1.02.04.	1.17	187.880,00+	0,00+	187.880,00+	187.880,00+	0,00+	0,00+		
E	2005	11242	2.15.02.03.01	1.02.04.	1.17	587.233,53+	0,00+	587.233,53+	392.946,74+	194.286,79+	0,00+		
E	2005	11244	2.15.02.08.01	1.01.05.	1.17	294.512,70+	0,00+	294.512,70+	0,00+	294.512,70+	0,00+		
E	2005	11355	0.01.01.	3.09.06.	1.17	3.880,00+	0,00+	3.880,00+	0,00+	0,00+	3.880,00+		
E	2006	2716	2.15.02.04.03	1.02.05.	1.17	248.535,00+	0,00+	248.535,00+	0,00+	248.535,00+	0,00+		
E	2006	2717	1.09.14	1.01.07.	1.17	20.000,00+	0,00+	20.000,00+	0,00+	20.000,00+	0,00+		
E	2006	12106	1.09.14	1.03.02.	1.17	244,80+	0,00+	244,80+	0,00+	0,00+	244,80+		
E	2006	16327	2.15.02.03.02	1.03.02.	1.17	84,92+	0,00+	84,92+	84,92+	0,00+	0,00+		
E	2006	16940	0.01.01.	3.09.06.	1.17	18,79+	0,00+	18,79+	18,79+	0,00+	0,00+		
E	2006	16973	2.15.01.02.01	1.03.02.	1.17	4,81+	0,00+	4,81+	4,81+	0,00+	0,00+		
E	2006	17052	0.01.01.	3.09.07.	1.17	3.800,00+	0,00+	3.800,00+	3.800,00+	0,00+	0,00+		
E	2006	17053	0.01.01.	3.09.07.	1.17	760,00+	0,00+	760,00+	760,00+	0,00+	0,00+		
E	2006	17054	0.01.01.	3.09.07.	1.17	1.800,00+	0,00+	1.800,00+	1.800,00+	0,00+	0,00+		
E	2006	17055	0.01.01.	3.09.07.	1.17	890,00+	0,00+	890,00+	890,00+	0,00+	0,00+		
E	2006	17056	0.01.01.	3.09.07.	1.17	1.800,00+	0,00+	1.800,00+	1.800,00+	0,00+	0,00+		
E	2006	17057	0.01.01.	3.09.07.	1.17	7.100,00+	0,00+	7.100,00+	7.100,00+	0,00+	0,00+		
E	2006	17058	0.01.01.	3.09.07.	1.17	690,00+	0,00+	690,00+	690,00+	0,00+	0,00+		
E	2006	17059	0.01.01.	3.09.07.	1.17	690,00+	0,00+	690,00+	690,00+	0,00+	0,00+		
E	2006	17060	0.01.01.	3.09.07.	1.17	2.300,00+	0,00+	2.300,00+	2.300,00+	0,00+	0,00+		
E	2006	17061	0.01.01.	3.09.07.	1.17	780,00+	0,00+	780,00+	780,00+	0,00+	0,00+		
E	2006	17062	0.01.01.	3.09.07.	1.17	1.800,00+	0,00+	1.800,00+	1.800,00+	0,00+	0,00+		
E	2006	17063	0.01.01.	3.09.07.	1.17	2.200,00+	0,00+	2.200,00+	2.200,00+	0,00+	0,00+		
E	2006	17064	0.01.01.	3.09.07.	1.17	670,00+	0,00+	670,00+	670,00+	0,00+	0,00+		
E	2006	17066	0.01.01.	3.09.07.	1.17	2.381,34+	0,00+	2.381,34+	2.381,34+	0,00+	0,00+		
E	2006	17094	0.01.01.	3.09.06.	1.17	23.173,19+	0,00+	23.173,19+	0,00+	0,00+	23.173,19+		
E	2006	17095	0.01.01.	3.09.09.	1.17	448,00+	0,00+	448,00+	0,00+	448,00+	0,00+		
E	2005	9589	0.01.01.	3.09.07.	1.19.001	2.068,71+	0,00+	2.068,71+	0,00+	2.068,71+	0,00+		
E	2005	11233	1.01.01	1.01.06.	1.19.001	18.614,91+	0,00+	18.614,91+	0,00+	18.614,91+	0,00+		
E	2006	5385	0.01.01.	3.09.07.	1.19.001	1.729,55+	0,00+	1.729,55+	0,00+	1.729,55+	0,00+		
E	2006	6496	0.01.01.	3.09.07.	1.19.001	6.048,19+	0,00+	6.048,19+	6.048,19+	0,00+	0,00+		
E	2006	7399	2.05.11.	1.01.06.	1.19.001	7.845,00+	0,00+	7.845,00+	7.845,00+	0,00+	0,00+		
E	2006	8613	2.05.13.	1.01.07.	1.19.001	2.000,00+	0,00+	2.000,00+	0,00+	2.000,00+	0,00+		
E	2006	12798	1.09.08.10	1.01.06.	1.19.001	58.493,20+	0,00+	58.493,20+	58.493,20+	0,00+	0,00+		
E	2006	13874	0.01.01	3.09.07.	1.19.001	3.157,55+	0,00+	3.157,55+	3.157,55+	0,00+	0,00+		
E	2006	15400	2.05.09.	1.01.06.	1.19.001	53.989,34+	0,00+	53.989,34+	53.989,34+	0,00+	0,00+		
E	2006	16887	2.02.08.01	1.01.02.	1.19.001	110.749,00+	0,00+	110.749,00+	110.749,00+	0,00+	0,00+		
E	2006	16888	2.02.08.01	1.01.02.	1.19.001	510.098,69+	0,00+	510.098,69+	510.098,69+	0,00+	0,00+		
E	2006	17067	0.01.01.	3.09.09.	1.19.001	1.199,92+	0,00+	1.199,92+	1.199,92+	0,00+	0,00+		
E	2006	17069	0.01.01.	3.09.07.	1.19.001	340,73+	0,00+	340,73+	340,73+	0,00+	0,00+		
E	2006	17086	2.02.08.01	1.01.02.	1.19.001	8.155.115,86+	0,00+	8.155.115,86+	0,00+	8.155.115,86+	0,00+		
E	2005	11187	2.02.15.03	1.01.05.	1.19.002	21.159,09+	0,00+	21.159,09+	0,00+	21.159,09+	0,00+		
E	2006	17013	0.01.01.	3.09.07.	1.19.002	1.819,42+	0,00+	1.819,42+	1.819,42+	0,00+	0,00+		
E	2006	5620	0.01.01.	3.09.06.	1.19.003	833,00+	0,00+	833,00+	0,00+	0,00+	833,00+		
E	2006	5940	0.01.01.	3.09.06.	1.19.003	184,00+	0,00+	184,00+	0,00+	0,00+	184,00+		

E	2006	5943	0.01.01.	3.09.06.	1.19.003	240,84+	2,20-	238,64+	0,00+		0,00+	238,64+			
E	2006	5947	0.01.01.	3.09.06.	1.19.003	243,32+	0,00+	243,32+	0,00+		0,00+	243,32+			
E	2006	5950	0.01.01.	3.09.06.	1.19.003	196,23+	0,00+	196,23+	0,00+		0,00+	196,23+			
E	2006	5952	0.01.01.	3.09.06.	1.19.003	598,58+	0,00+	598,58+	0,00+		0,00+	598,58+			
E	2006	6070	0.01.01.	3.09.06.	1.19.003	392,00+	0,00+	392,00+	0,00+		0,00+	392,00+			
E	2006	6071	0.01.01.	3.09.06.	1.19.003	164,93+	0,00+	164,93+	0,00+		0,00+	164,93+			
E	2006	6078	0.01.01.	3.09.06.	1.19.003	440,31+	0,00+	440,31+	0,00+		0,00+	440,31+			
E	2006	9750	0.01.01.	3.09.06.	1.19.003	784,00+	0,00+	784,00+	0,00+		0,00+	784,00+			
E	2006	13962	0.01.01.	3.09.06.	1.19.003	117,60+	0,00+	117,60+	0,00+		0,00+	117,60+			
E	2006	14376	0.01.01.	3.09.06.	1.19.003	392,00+	0,00+	392,00+	0,00+		0,00+	392,00+			
E	2006	16586	0.01.01.	3.09.06.	1.19.003	225,98+	8,06-	217,92+	0,00+		0,00+	217,92+			
E	2006	16587	0.01.01.	3.09.06.	1.19.003	236,24+	0,00+	236,24+	0,00+		0,00+	236,24+			
E	2006	16865	0.01.01.	3.09.06.	1.19.003	74,08+	0,00+	74,08+	0,00+		0,00+	74,08+			
E	2006	17003	1.11.01.	1.03.02.	1.19.003	83,86+	0,00+	83,86+	0,00+		0,00+	83,86+			
						43.210.183,81+	***11.032.415,66-***	***32.177.768,15+***	***6.356.815,43+***		***25.065.769,28+***	***755.183,44+***			

All. N. 4 B

E/U	Anno Imp.	Num. Imp.	C.R.A.	Capitolo	C.C.R.I.	Imp.Deliberato	Imp.Variazione	Imp.Finale delib.	Imp.Emesso	Imp. da liquidare	Imp.da emettere	Eventuale integrazione alla Descr. VARIAZIONE
U	2004	141118	0.01.01.	2.12.01.	0.01	4.300,00+	0,00+	4.300,00+	4.300,00+	0,00+	0,00+	
U	2004	141124	0.01.01.	1.04.22.	0.01	5.544,00+	0,00+	5.544,00+	0,00+	5.544,00+	0,00+	
U	2004	141136	0.01.01.	1.04.17.	0.01	1.806,04+	0,00+	1.806,04+	0,00+	1.806,04+	0,00+	
U	2004	141199	0.01.01.	1.02.01.	0.01	86.445,00+	0,00+	86.445,00+	0,00+	86.445,00+	0,00+	
U	2004	141212	0.01.01.	1.04.02.	0.01	28,99+	28,99-	0,00+	0,00+	0,00+	0,00+	Inesatto impegno di spesa
U	2004	141221	0.01.01.	2.09.01.	0.01	2.676,00+	0,00+	2.676,00+	0,00+	2.676,00+	0,00+	
U	2004	141231	0.01.01.	1.03.03.	0.01	55.054,00+	0,00+	55.054,00+	0,00+	55.054,00+	0,00+	
U	2004	141262	0.01.01.	1.04.06.	0.01	14.541,69+	0,00+	14.541,69+	1.268,97+	13.272,72+	0,00+	
U	2004	141275	0.01.01.	1.02.01.	0.01	213.555,00+	0,00+	213.555,00+	0,00+	213.555,00+	0,00+	
U	2005	23	0.01.01.	1.04.17.	0.01	232,80+	232,80-	0,00+	0,00+	0,00+	0,00+	Inesatto impegno di spesa
U	2005	29	0.01.01.	1.04.17.	0.01	130,00+	130,00-	0,00+	0,00+	0,00+	0,00+	Inesatto impegno di spesa
U	2005	52	0.01.01.	1.04.17.	0.01	360,29+	0,00+	360,29+	0,00+	360,29+	0,00+	
U	2005	56	0.01.01.	2.09.03.	0.01	835,44+	0,00+	835,44+	835,44+	0,00+	0,00+	
U	2005	217	0.01.01.	2.09.01.	0.01	564,00+	564,00-	0,00+	0,00+	0,00+	0,00+	Inesatto impegno di spesa
U	2005	317	0.01.01.	1.04.01.	0.01	5.334,96+	3.651,96-	1.683,00+	1.683,00+	0,00+	0,00+	Inesatto impegno di spesa
U	2005	1441	0.01.01.	1.04.17.	0.01	1.115,54+	0,00+	1.115,54+	0,00+	1.115,54+	0,00+	
U	2005	1592	0.01.01.	1.04.15.	0.01	343,16+	0,00+	343,16+	0,00+	343,16+	0,00+	
U	2005	1721	0.01.01.	1.04.23.	0.01	150,34+	0,00+	150,34+	0,00+	150,34+	0,00+	
U	2005	2846	0.01.01.	1.01.01.	0.01	26,00+	26,00-	0,00+	0,00+	0,00+	0,00+	Inesatto impegno di spesa
U	2005	2850	0.01.01.	1.01.01.	0.01	3.099,53+	0,00+	3.099,53+	0,00+	3.099,53+	0,00+	
U	2005	2852	0.01.01.	1.01.01.	0.01	1.377,61+	0,00+	1.377,61+	0,00+	1.377,61+	0,00+	
U	2005	4950	0.01.01.	1.04.02.	0.01	139,96+	139,96-	0,00+	0,00+	0,00+	0,00+	Inesatto impegno di spesa
U	2005	4952	0.01.01.	2.09.01.	0.01	211,70+	211,70-	0,00+	0,00+	0,00+	0,00+	Inesatto impegno di spesa
U	2005	5476	0.01.01.	1.04.17.	0.01	60,00+	60,00-	0,00+	0,00+	0,00+	0,00+	Inesatto impegno di spesa
U	2005	6034	0.01.01.	1.04.07.	0.01	247,76+	247,76-	0,00+	0,00+	0,00+	0,00+	Inesatto impegno di spesa
U	2005	6441	0.01.01.	1.04.07.	0.01	103,34+	0,00+	103,34+	0,00+	103,34+	0,00+	
U	2005	6465	0.01.01.	1.04.07.	0.01	152,18+	0,00+	152,18+	0,00+	152,18+	0,00+	
U	2005	7793	0.01.01.	1.04.15.	0.01	234,31+	0,00+	234,31+	0,00+	234,31+	0,00+	
U	2005	8706	0.01.01.	1.04.06.	0.01	444,00+	444,00-	0,00+	0,00+	0,00+	0,00+	Inesatto impegno di spesa
U	2005	9312	0.01.01.	1.04.19.	0.01	1,20+	1,20-	0,00+	0,00+	0,00+	0,00+	Inesatto impegno di spesa
U	2005	10119	0.01.01.	1.04.03.	0.01	33,97+	0,00+	33,97+	0,00+	0,00+	33,97+	
U	2005	10373	2.01.02	1.05.01.	0.01	148,16+	0,00+	148,16+	0,00+	148,16+	0,00+	
U	2005	10377	2.01.02	1.05.01.	0.01	1.285,17+	0,00+	1.285,17+	0,00+	1.285,17+	0,00+	
U	2005	11185	0.01.01.	1.04.02.	0.01	357,35+	357,35-	0,00+	0,00+	0,00+	0,00+	Inesatto impegno di spesa
U	2005	11560	0.01.01.	2.09.01.	0.01	2.064,00+	0,00+	2.064,00+	0,00+	2.064,00+	0,00+	
U	2005	11572	0.01.01.	1.04.02.	0.01	66,00+	66,00-	0,00+	0,00+	0,00+	0,00+	Inesatto impegno di spesa
U	2005	11786	0.01.01.	1.04.19.	0.01	1.527,36+	0,00+	1.527,36+	0,00+	1.527,36+	0,00+	
U	2005	12830	0.01.01.	1.04.07.	0.01	33,89+	0,00+	33,89+	0,00+	33,89+	0,00+	
U	2005	12835	0.01.01.	1.04.07.	0.01	54,18+	0,00+	54,18+	0,00+	54,18+	0,00+	
U	2005	12926	0.01.01.	1.04.22.	0.01	102,00+	102,00-	0,00+	0,00+	0,00+	0,00+	Inesatto impegno di spesa
U	2005	13487	0.01.01.	1.04.04.	0.01	16,56+	16,56-	0,00+	0,00+	0,00+	0,00+	Inesatto impegno di spesa
U	2005	14567	0.01.01.	1.04.19.	0.01	1.008,00+	0,00+	1.008,00+	0,00+	1.008,00+	0,00+	
U	2005	15050	0.01.01.	2.09.03.	0.01	3.000,00+	0,00+	3.000,00+	0,00+	3.000,00+	0,00+	
U	2005	15349	0.01.01.	1.04.17.	0.01	708,00+	0,00+	708,00+	0,00+	708,00+	0,00+	
U	2005	16013	0.01.01.	1.04.15.	0.01	406,80+	406,80-	0,00+	0,00+	0,00+	0,00+	Inesatto impegno di spesa
U	2005	16166	0.01.01.	1.03.02.	0.01	2.745.630,00+	2.745.630,00-	0,00+	0,00+	0,00+	0,00+	Compensazione residui CNR
U	2005	16176	0.01.01.	1.03.03.	0.01	5.497.803,35+	5.497.803,35-	0,00+	0,00+	0,00+	0,00+	Compensazione residui CNR
U	2005	16178	0.01.01.	1.03.16.	0.01	5.737.264,99+	2.771.556,72-	2.965.708,27+	0,00+	2.965.708,27+	0,00+	Compensazione residui CNR
U	2005	16800	0.01.01.	1.04.03.	0.01	103,06+	103,06-	0,00+	0,00+	0,00+	0,00+	Inesatto impegno di spesa
U	2005	17016	0.01.01.	1.04.10.	0.01	6.250,26+	0,00+	6.250,26+	0,00+	6.250,26+	0,00+	
U	2005	17057	0.01.01.	1.04.15.	0.01	648,00+	648,00-	0,00+	0,00+	0,00+	0,00+	Inesatto impegno di spesa

U	2005	17882	0.01.01.	1.04.15.	0.01	782,33+	0,00+	782,33+	782,33+	0,00+	0,00+	0,00+	
U	2005	17883	0.01.01.	1.04.21.	0.01	9.484,80+	0,00+	9.484,80+	9.484,80+	0,00+	0,00+	0,00+	
U	2005	17885	0.01.01.	1.04.18.	0.01	3.225,86+	0,00+	3.225,86+	3.225,86+	0,00+	0,00+	0,00+	
U	2005	17887	0.01.01.	1.04.17.	0.01	2.812,03+	0,00+	2.812,03+	2.812,03+	0,00+	0,00+	0,00+	
U	2005	17915	0.01.01.	1.04.19.	0.01	263,09+	0,00+	263,09+	0,00+	263,09+	0,00+	0,00+	
U	2005	18048	0.01.01.	1.04.07.	0.01	490,42+	0,00+	490,42+	0,00+	490,42+	0,00+	0,00+	
U	2005	18050	0.01.01.	1.04.07.	0.01	457,88+	457,88-	0,00+	0,00+	0,00+	0,00+	0,00+	Inesatto impegno di spesa
U	2005	18054	0.01.01.	1.04.08.	0.01	838,43+	838,43-	0,00+	0,00+	0,00+	0,00+	0,00+	Inesatto impegno di spesa
U	2005	18057	0.01.01.	1.04.08.	0.01	618,20+	618,20-	0,00+	0,00+	0,00+	0,00+	0,00+	Inesatto impegno di spesa
U	2005	18121	0.01.01.	1.04.14.	0.01	2.000,00+	0,00+	2.000,00+	2.000,00+	0,00+	0,00+	0,00+	
U	2005	18174	0.01.01.	1.04.17.	0.01	252,00+	252,00-	0,00+	0,00+	0,00+	0,00+	0,00+	Inesatto impegno di spesa
U	2005	18202	0.01.01.	1.04.14.	0.01	5.544,00+	0,00+	5.544,00+	0,00+	3.234,00+	2.310,00+		
U	2005	18219	0.01.01.	1.04.06.	0.01	455,34+	0,00+	455,34+	0,00+	0,00+	455,34+		
U	2005	18232	0.01.01.	1.04.01.	0.01	1.042,02+	1.042,02-	0,00+	0,00+	0,00+	0,00+	0,00+	Inesatto impegno di spesa
U	2005	18404	0.01.01.	1.04.22.	0.01	270,00+	0,00+	270,00+	0,00+	270,00+	0,00+		
U	2005	19134	2.01.02	2.13.01.	0.01	2.000,00+	0,00+	2.000,00+	0,00+	2.000,00+	0,00+		
U	2005	19169	0.02.02.	1.04.24.	0.01	421,27+	421,27-	0,00+	0,00+	0,00+	0,00+	0,00+	Inesatto impegno di spesa
U	2005	19224	0.01.01.	1.02.04.	0.01	31.784,45+	31.784,45-	0,00+	0,00+	0,00+	0,00+	0,00+	Duplicazione impegno di spesa
U	2005	19225	0.01.01.	1.02.04.	0.01	11.477,22+	11.477,22-	0,00+	0,00+	0,00+	0,00+	0,00+	Duplicazione impegno di spesa
U	2005	19260	0.01.01.	1.01.01.	0.01	11.342,50+	0,00+	11.342,50+	11.342,50+	0,00+	0,00+		
U	2005	19263	0.01.01.	1.01.01.	0.01	596,21+	596,21-	0,00+	0,00+	0,00+	0,00+	0,00+	Inesatto impegno di spesa
U	2005	19329	0.01.01.	1.03.05.	0.01	99.141,69+	0,00+	99.141,69+	14.522,58+	84.619,11+	0,00+		
U	2005	19708	2.01.02	1.05.01.	0.01	400,42+	0,00+	400,42+	0,00+	400,42+	0,00+		
U	2005	19709	2.01.02	1.05.01.	0.01	454,45+	0,00+	454,45+	0,00+	454,45+	0,00+		
U	2005	21220	0.02.02.	1.05.06.	0.01	11.400,00+	0,00+	11.400,00+	0,00+	11.400,00+	0,00+		
U	2005	21257	0.01.01.	1.04.15.	0.01	728,35+	0,00+	728,35+	0,00+	728,35+	0,00+		
U	2005	21486	0.01.01.	2.09.01.	0.01	0,01+	0,01-	0,00+	0,00+	0,00+	0,00+	0,00+	Inesatto impegno di spesa
U	2005	21607	0.01.01.	1.03.04.	0.01	13.150,00+	0,00+	13.150,00+	5.000,00+	8.150,00+	0,00+		
U	2005	21650	0.01.01.	1.04.18.	0.01	6.313,93+	0,00+	6.313,93+	3.035,31+	0,00+	3.278,62+		
U	2005	21658	0.01.01.	1.04.21.	0.01	18.558,18+	0,00+	18.558,18+	8.900,17+	0,00+	9.658,01+		
U	2005	21661	0.01.01.	1.04.15.	0.01	234,96+	0,00+	234,96+	234,96+	0,00+	0,00+		
U	2005	21664	0.01.01.	1.04.17.	0.01	6.092,62+	0,00+	6.092,62+	3.451,11+	0,00+	2.641,51+		
U	2005	21678	1.01.01	1.04.08.	0.01	14.932,80+	0,00+	14.932,80+	3.787,20+	11.145,60+	0,00+		
U	2005	21697	1.01.02.01	1.05.01.	0.01	1.952,93+	0,00+	1.952,93+	0,00+	1.952,93+	0,00+		
U	2005	21917	0.02.02.	1.04.06.	0.01	540,00+	540,00-	0,00+	0,00+	0,00+	0,00+	0,00+	Inesatto impegno di spesa
U	2005	22557	0.01.01.	1.04.23.	0.01	76,84+	76,84-	0,00+	0,00+	0,00+	0,00+	0,00+	Inesatto impegno di spesa
U	2005	22764	0.02.02.	1.05.06.	0.01	6.000,00+	0,00+	6.000,00+	6.000,00+	0,00+	0,00+		
U	2005	22924	0.01.01.	1.04.24.	0.01	54,16+	54,16-	0,00+	0,00+	0,00+	0,00+	0,00+	Inesatto impegno di spesa
U	2005	23293	1.02.01.	1.04.09.	0.01	343.198,39+	0,00+	343.198,39+	0,00+	343.198,39+	0,00+		
U	2005	23413	0.02.02.	1.05.02.	0.01	0,01+	0,00+	0,01+	0,00+	0,01+	0,00+		
U	2005	23458	0.01.01.	1.02.02.	0.01	6.972,50+	6.972,50-	0,00+	0,00+	0,00+	0,00+	0,00+	Duplicazione impegno di spesa
U	2005	23493	0.01.01.	1.04.05.	0.01	281,72+	281,72-	0,00+	0,00+	0,00+	0,00+	0,00+	Inesatto impegno di spesa
U	2005	23684	0.01.01.	1.04.10.	0.01	1.237,00+	1.237,00-	0,00+	0,00+	0,00+	0,00+	0,00+	Inesatto impegno di spesa
U	2005	23703	0.01.01.	1.04.01.	0.01	170,00+	170,00-	0,00+	0,00+	0,00+	0,00+	0,00+	Inesatto impegno di spesa
U	2005	23762	2.01.01	1.04.24.	0.01	677,33+	677,33-	0,00+	0,00+	0,00+	0,00+	0,00+	Duplicazione impegno di spesa
U	2005	23799	0.02.02.	1.04.24.	0.01	5,26+	5,26-	0,00+	0,00+	0,00+	0,00+	0,00+	Inesatto impegno di spesa
U	2005	23800	0.01.01.	1.04.02.	0.01	5,70+	0,00+	5,70+	0,00+	0,00+	5,70+		
U	2005	23801	0.01.01.	1.04.02.	0.01	9,67+	0,00+	9,67+	0,00+	0,00+	9,67+		
U	2005	23804	0.01.01.	1.04.24.	0.01	489,26+	489,26-	0,00+	0,00+	0,00+	0,00+	0,00+	Inesatto impegno di spesa
U	2005	23823	0.01.01.	1.01.01.	0.01	4.000,00+	0,00+	4.000,00+	0,00+	4.000,00+	0,00+		
U	2005	23879	0.01.01.	1.03.04.	0.01	78.342,02+	0,00+	78.342,02+	78.342,02+	0,00+	0,00+		
U	2005	23912	0.01.01.	4.18.02.	0.01	7.445,28+	0,00+	7.445,28+	7.445,28+	0,00+	0,00+		

U	2005	23916	0.01.01.	1.03.02.	0.01	594.725,77+	468.401,17-	126.324,60+	126.324,60+	0,00+	0,00+	Inesatto impegno di spesa	
U	2005	23930	0.01.01.	1.02.06	0.01	250,00+	250,00-	0,00+	0,00+	0,00+	0,00+	Duplicazione impegno di spesa	
U	2005	24006	0.01.01.	4.18.08.	0.01	5.007,94+	0,00+	5.007,94+	0,00+	5.007,94+	0,00+		
U	2006	28	0.01.03.	1.04.17.	0.01	8.491,75+	0,00+	8.491,75+	8.491,75+	0,00+	0,00+		
U	2006	29	0.01.03.	1.04.18.	0.01	9.273,61+	0,00+	9.273,61+	9.273,61+	0,00+	0,00+		
U	2006	30	0.01.03.	1.04.21.	0.01	27.688,95+	0,00+	27.688,95+	27.688,95+	0,00+	0,00+		
U	2006	31	0.01.03.	1.04.15.	0.01	1.239,05+	0,00+	1.239,05+	1.239,05+	0,00+	0,00+		
U	2006	37	0.01.03.	1.04.08.	0.01	2.741,52+	2.472,72-	268,80+	268,80+	0,00+	0,00+	Inesatto impegno di spesa	
U	2006	38	0.01.03.	1.04.07.	0.01	6.245,84+	2.551,23	3.694,61+	3.694,61+	0,00+	0,00+	Inesatto impegno di spesa	
U	2006	39	0.01.03.	1.04.17.	0.01	118,46+	118,46-	0,00+	0,00+	0,00+	0,00+	Inesatto impegno di spesa	
U	2006	40	0.01.03.	1.04.17.	0.01	870,00+	0,00+	870,00+	870,00+	0,00+	0,00+		
U	2006	450	0.01.03.	1.04.05.	0.01	5.592,67+	0,00+	5.592,67+	5.592,67+	0,00+	0,00+		
U	2006	485	0.02.06.	1.04.01.	0.01	245,00+	245,00-	0,00+	0,00+	0,00+	0,00+	Inesatto impegno di spesa	
U	2006	502	0.01.03.	1.04.04.	0.01	31.589,94+	21.423,90-	10.166,04+	10.166,04+	0,00+	0,00+	Inesatto impegno di spesa	
U	2006	536	0.01.03.	1.04.05.	0.01	977,38+	0,00+	977,38+	977,38+	0,00+	0,00+		
U	2006	739	0.01.03.	2.09.02.	0.01	1.836,00+	0,00+	1.836,00+	0,00+	0,00+	1.836,00+		
U	2006	861	0.01.01.	4.18.02.	0.01	23,62+	0,00+	23,62+	23,62+	0,00+	0,00+		
U	2006	1195	0.02.01.	1.05.05.	0.01	252,00+	0,00+	252,00+	252,00+	0,00+	0,00+		
U	2006	1685	0.01.03.	1.04.19.	0.01	1.362,56+	1.203,49-	159,07+	159,07+	0,00+	0,00+	Inesatto impegno di spesa	
U	2006	1795	0.01.03.	1.04.02.	0.01	660,00+	660,00-	0,00+	0,00+	0,00+	0,00+	Inesatto impegno di spesa	
U	2006	1799	0.01.03.	1.04.23.	0.01	328,76+	0,00+	328,76+	77,53+	0,00+	251,23+		
U	2006	2073	0.01.01.	1.04.24.	0.01	2.497,74+	1.574,76-	922,98+	922,98+	0,00+	0,00+	Inesatto impegno di spesa	
U	2006	2076	0.02.01.	1.04.24.	0.01	6.705,68+	5.586,26-	1.119,42+	1.119,42+	0,00+	0,00+	Inesatto impegno di spesa	
U	2006	2916	0.01.03.	1.04.08.	0.01	1.323,14+	0,00+	1.323,14+	0,00+	1.323,14+	0,00+		
U	2006	3256	0.01.03.	1.04.17.	0.01	108,00+	108,00-	0,00+	0,00+	0,00+	0,00+	Inesatto impegno di spesa	
U	2006	3614	0.01.03.	1.04.04.	0.01	2.466,00+	0,00+	2.466,00+	2.466,00+	0,00+	0,00+		
U	2006	4376	0.02.03.	1.06.02.	0.01	15.028,00+	0,00+	15.028,00+	15.028,00+	0,00+	0,00+		
U	2006	4438	0.01.03.	1.04.02.	0.01	10.646,07+	8.809,47-	1.836,60+	1.836,60+	0,00+	0,00+	Inesatto impegno di spesa	
U	2006	5347	0.01.02.	1.04.10.	0.01	71.815,50+	0,00+	71.815,50+	0,00+	71.815,50+	0,00+		
U	2006	6741	0.01.03.	1.04.02.	0.01	500,00+	500,00-	0,00+	0,00+	0,00+	0,00+	Inesatto impegno di spesa	
U	2006	7151	0.01.03.	1.04.08.	0.01	1.165,20+	0,00+	1.165,20+	0,00+	1.165,20+	0,00+		
U	2006	7610	1.01.02.01	1.05.08.	0.01	488.301,98+	0,00+	488.301,98+	168.254,19+	320.047,79+	0,00+		
U	2006	7712	2.01.02	1.05.01.	0.01	5.871,93+	0,00+	5.871,93+	5.871,93+	0,00+	0,00+		
U	2006	7715	2.01.01	1.04.24.	0.01	5.866,76+	1.927,59-	3.939,17+	3.939,17+	0,00+	0,00+	Inesatto impegno di spesa	
U	2006	7871	0.01.03.	1.04.08.	0.01	614,40+	0,00+	614,40+	614,40+	0,00+	0,00+		
U	2006	8338	0.01.01.	1.01.01.	0.01	11.688,08+	0,00+	11.688,08+	0,00+	11.688,08+	0,00+		
U	2006	8980	0.01.03.	1.04.19.	0.01	508,26+	0,00+	508,26+	508,26+	0,00+	0,00+		
U	2006	9519	0.01.03.	1.04.23.	0.01	1.209,60+	1.209,60-	0,00+	0,00+	0,00+	0,00+	Inesatto impegno di spesa	
U	2006	10321	0.01.03.	1.04.09.	0.01	0,03+	0,03-	0,00+	0,00+	0,00+	0,00+	Inesatto impegno di spesa	
U	2006	10324	0.01.03.	1.04.09.	0.01	9,97+	9,97-	0,00+	0,00+	0,00+	0,00+	Inesatto impegno di spesa	
U	2006	10717	0.01.01.	1.04.24.	0.01	6.798,56+	2.456,06-	4.342,50+	4.342,50+	0,00+	0,00+	Inesatto impegno di spesa	
U	2006	10734	0.02.01.	1.04.11.	0.01	300,00+	300,00-	0,00+	0,00+	0,00+	0,00+	Inesatto impegno di spesa	
U	2006	11757	0.01.01.	1.02.04.	0.01	118,00+	118,00-	0,00+	0,00+	0,00+	0,00+	Inesatto impegno di spesa	
U	2006	11924	0.01.01.	1.07.02.	0.01	14,62+	14,62-	0,00+	0,00+	0,00+	0,00+	Inesatto impegno di spesa	
U	2006	12195	2.01.02	2.13.01.	0.01	6.500,00+	0,00+	6.500,00+	0,00+	6.500,00+	0,00+		
U	2006	12205	0.01.01.	1.04.02.	0.01	132.136,95+	0,00+	132.136,95+	132.136,95+	0,00+	0,00+		
U	2006	12712	2.01.01	1.04.23.	0.01	340,80+	0,00+	340,80+	340,80+	0,00+	0,00+		
U	2006	12963	0.01.01.	4.18.06.	0.01	4.697,30+	0,00+	4.697,30+	4.697,30+	0,00+	0,00+		
U	2006	12965	0.01.03.	1.04.23.	0.01	26,00+	0,00+	26,00+	0,00+	0,00+	26,00+		
U	2006	13861	0.01.03.	1.04.19.	0.01	41,00+	41,00-	0,00+	0,00+	0,00+	0,00+	Inesatto impegno di spesa	
U	2006	14008	0.01.01.	1.03.15.	0.01	1.690,00+	0,00+	1.690,00+	0,00+	1.690,00+	0,00+		
U	2006	14032	0.01.02.	1.04.14.	0.01	53.040,00+	0,00+	53.040,00+	53.040,00+	0,00+	0,00+		

U	2006	14033	0.01.02.	1.04.14.	0.01	5.000,00+	0,00+	5.000,00+	5.000,00+	0,00+	0,00+		
U	2006	14247	2.02.03.01	1.04.14.	0.01	24.000,00+	0,00+	24.000,00+	24.000,00+	0,00+	0,00+		
U	2006	14374	0.01.03.	1.04.06.	0.01	26.640,00+	0,00+	26.640,00+	26.640,00+	0,00+	0,00+		
U	2006	14375	0.01.03.	1.04.06.	0.01	2.400,00+	0,00+	2.400,00+	0,00+	2.400,00+	0,00+		
U	2006	14552	1.01.02.03	2.10.02.	0.01	374.000,00+	336,57-	373.663,43+	373.663,43+	0,00+	0,00+	Inesatto impegno di spesa	
U	2006	15411	0.02.01.	1.04.11.	0.01	108,00+	108,00-	0,00+	0,00+	0,00+	0,00+	Inesatto impegno di spesa	
U	2006	15415	0.02.01.	1.04.11.	0.01	176,50+	176,50-	0,00+	0,00+	0,00+	0,00+	Inesatto impegno di spesa	
U	2006	15710	0.01.03.	1.04.17.	0.01	336,00+	0,00+	336,00+	336,00+	0,00+	0,00+		
U	2006	16095	0.01.03.	1.04.05.	0.01	1.680,59+	0,00+	1.680,59+	1.497,41+	183,18+	0,00+		
U	2006	16227	0.02.01.	2.09.01.	0.01	1.200,00+	0,00+	1.200,00+	1.200,00+	0,00+	0,00+		
U	2006	16259	0.01.03.	2.09.02.	0.01	2.220,00+	0,00+	2.220,00+	0,00+	2.220,00+	0,00+		
U	2006	16288	0.01.01.	1.01.01.	0.01	5,60+	5,60-	0,00+	0,00+	0,00+	0,00+	Inesatto impegno di spesa	
U	2006	16304	1.01.01	1.04.14.	0.01	18.000,00+	0,00+	18.000,00+	13.766,67+	4.233,33+	0,00+		
U	2006	17302	0.01.03.	1.04.04.	0.01	4.161,86+	3.879,65-	282,21+	282,21+	0,00+	0,00+	Inesatto impegno di spesa	
U	2006	17325	0.01.01.	1.01.01.	0.01	3.646,90+	641,04-	3.005,86+	3.005,86+	0,00+	0,00+	Inesatto impegno di spesa	
U	2006	17326	0.01.01.	1.01.03.	0.01	170,00+	0,00+	170,00+	170,00+	0,00+	0,00+		
U	2006	17347	0.01.01.	1.01.01.	0.01	22,80+	0,00+	22,80+	22,80+	0,00+	0,00+		
U	2006	17349	2.01.01	1.04.23.	0.01	100,00+	0,00+	100,00+	100,00+	0,00+	0,00+		
U	2006	17719	2.05.01.	1.03.02.	0.01	29.562,98+	0,00+	29.562,98+	29.562,98+	0,00+	0,00+		
U	2006	17720	2.05.01.	1.03.16.	0.01	11.866,76+	0,00+	11.866,76+	11.415,17+	451,59+	0,00+		
U	2006	17878	0.01.03.	1.04.02.	0.01	768,00+	0,00+	768,00+	768,00+	0,00+	0,00+		
U	2006	18073	0.01.01.	1.07.01.	0.01	4.526,40+	0,00+	4.526,40+	4.526,40+	0,00+	0,00+		
U	2006	18083	2.05.10.	1.05.09.	0.01	1.503,54+	0,00+	1.503,54+	1.503,54+	0,00+	0,00+		
U	2006	18473	0.01.01.	1.01.01.	0.01	124,13+	0,00+	124,13+	124,13+	0,00+	0,00+		
U	2006	18491	2.05.01.	1.03.16.	0.01	4.289,25+	0,00+	4.289,25+	2.237,90+	2.051,35+	0,00+		
U	2006	18584	1.01.02.01	1.05.08.	0.01	255.063,00+	0,00+	255.063,00+	134.375,26+	120.687,74+	0,00+		
U	2006	18709	2.02.03.01	1.05.10.	0.01	332.640,00+	0,00+	332.640,00+	332.640,00+	0,00+	0,00+		
U	2006	18732	0.01.01.	1.01.01.	0.01	521,10+	0,00+	521,10+	521,10+	0,00+	0,00+		
U	2006	18878	2.01.02	1.05.01.	0.01	677,26+	0,00+	677,26+	677,26+	0,00+	0,00+		
U	2006	18895	0.01.01.	1.03.02.	0.01	639,00+	0,00+	639,00+	639,00+	0,00+	0,00+		
U	2006	18930	0.01.03.	1.04.17.	0.01	2.016,00+	0,00+	2.016,00+	2.016,00+	0,00+	0,00+		
U	2006	18998	0.01.01.	1.03.12.	0.01	1.190,00+	0,00+	1.190,00+	0,00+	1.190,00+	0,00+		
U	2006	19022	0.01.01.	1.01.01.	0.01	331,80+	331,80-	0,00+	0,00+	0,00+	0,00+	Duplicazione impegno di spesa	
U	2006	19142	0.01.03.	2.09.01.	0.01	2.379,60+	0,00+	2.379,60+	2.379,60+	0,00+	0,00+		
U	2006	19144	0.01.03.	2.09.01.	0.01	3.438,00+	0,00+	3.438,00+	3.438,00+	0,00+	0,00+		
U	2006	19217	0.01.03.	1.04.06.	0.01	2.640,00+	0,00+	2.640,00+	2.640,00+	0,00+	0,00+		
U	2006	19220	0.01.01.	1.03.12.	0.01	1.190,00+	0,00+	1.190,00+	1.190,00+	0,00+	0,00+		
U	2006	19573	0.01.01.	1.07.02.	0.01	818,72+	818,72-	0,00+	0,00+	0,00+	0,00+	Inesatto impegno di spesa	
U	2006	19743	0.01.01.	1.03.12.	0.01	25.080,00+	0,00+	25.080,00+	25.080,00+	0,00+	0,00+		
U	2006	19896	0.01.01.	1.03.12.	0.01	420,00+	0,00+	420,00+	420,00+	0,00+	0,00+		
U	2006	19940	2.01.02	1.06.02.	0.01	400.000,00+	0,00+	400.000,00+	0,00+	400.000,00+	0,00+		
U	2006	20050	0.01.03.	2.09.01.	0.01	11.700,00+	0,00+	11.700,00+	11.700,00+	0,00+	0,00+		
U	2006	20182	1.01.02.03	1.06.02.	0.01	5.000,00+	0,00+	5.000,00+	0,00+	5.000,00+	0,00+		
U	2006	20931	0.01.03.	1.04.08.	0.01	2.592,00+	0,00+	2.592,00+	0,00+	2.592,00+	0,00+		
U	2006	20971	2.02.01.05	1.06.01.	0.01	332,25+	0,00+	332,25+	0,00+	332,25+	0,00+		
U	2006	21055	0.01.01.	1.03.12.	0.01	797,76+	0,00+	797,76+	797,76+	0,00+	0,00+		
U	2006	21063	0.01.03.	1.04.15.	0.01	660,00+	0,00+	660,00+	660,00+	0,00+	0,00+	Inesatto impegno di spesa	
U	2006	21105	2.01.02	1.05.01.	0.01	200,60+	0,00+	200,60+	200,60+	0,00+	0,00+		
U	2006	21227	0.01.03.	1.04.02.	0.01	1.623,60+	0,00+	1.623,60+	1.623,60+	0,00+	0,00+		
U	2006	21230	0.02.01.	1.05.05.	0.01	660,00+	0,00+	660,00+	660,00+	0,00+	0,00+		
U	2006	21234	0.01.01.	1.03.14.	0.01	22.557,67+	0,01	22.557,66+	22.557,66+	0,00+	0,00+	Inesatto impegno di spesa	
U	2006	21238	1.01.01	2.09.01.	0.01	1.529,04+	0,00+	1.529,04+	1.529,04+	0,00+	0,00+		

U	2006	21321	0.01.01.	1.01.01.	0.01	485,15+	0,00+	485,15+	485,15+	0,00+	0,00+				
U	2006	21360	0.01.01.	4.18.08.	0.01	5,00+	0,00+	5,00+	0,00+	0,00+	5,00+				
U	2006	21490	0.01.03.	1.04.02.	0.01	2.112,00+	0,00+	2.112,00+	2.112,00+	0,00+	0,00+				
U	2006	21502	0.01.03.	1.04.02.	0.01	3.960,00+	0,00+	3.960,00+	3.960,00+	0,00+	0,00+				
U	2006	21543	0.01.03.	1.04.15.	0.01	8.400,00+	0,00+	8.400,00+	8.400,00+	0,00+	0,00+				
U	2006	21642	0.01.03.	2.09.02.	0.01	374,40+	0,00+	374,40+	374,40+	0,00+	0,00+				
U	2006	21663	1.01.02.01	1.05.01.	0.01	663,11+	0,00+	663,11+	663,11+	0,00+	0,00+				
U	2006	21664	1.01.02.01	1.05.01.	0.01	127,86+	0,00+	127,86+	127,86+	0,00+	0,00+				
U	2006	21678	2.07.02.01	1.05.08.	0.01	17.400,00+	0,00+	17.400,00+	17.137,77+	262,23+	0,00+				
U	2006	21679	0.02.01	1.04.24.	0.01	217,40+	0,00+	217,40+	217,40+	0,00+	0,00+				
U	2006	21684	2.01.02	1.05.10.	0.01	2.619,15+	0,00+	2.619,15+	2.619,15+	0,00+	0,00+				
U	2006	21689	2.01.02	1.05.10.	0.01	1.455,21+	0,00+	1.455,21+	1.455,21+	0,00+	0,00+				
U	2006	21693	0.01.01.	4.18.07.	0.01	728.761,00+	0,00+	728.761,00+	728.761,00+	0,00+	0,00+				
U	2006	21702	0.01.01.	4.18.07.	0.01	340.705,00+	0,00+	340.705,00+	340.705,00+	0,00+	0,00+				
U	2006	21708	0.01.01.	4.18.07.	0.01	97.827,82+	0,00+	97.827,82+	97.827,82+	0,00+	0,00+				
U	2006	21712	2.01.02	1.05.01.	0.01	550,07+	0,00+	550,07+	550,07+	0,00+	0,00+				
U	2006	21727	2.01.02	1.05.10.	0.01	1.215,66+	0,00+	1.215,66+	1.215,66+	0,00+	0,00+				
U	2006	21734	0.01.01.	4.18.07.	0.01	4.201,50+	0,00+	4.201,50+	0,00+	0,00+	4.201,50+				
U	2006	21736	1.01.02.01	1.05.01.	0.01	178,39+	0,00+	178,39+	178,39+	0,00+	0,00+				
U	2006	21771	2.01.02	1.05.01.	0.01	198,45+	0,00+	198,45+	198,45+	0,00+	0,00+				
U	2006	21782	0.01.01.	1.03.15.	0.01	7.787,87+	0,00+	7.787,87+	7.787,87+	0,00+	0,00+				
U	2006	21796	0.01.01.	1.03.12.	0.01	2.509,55+	0,00+	2.509,55+	2.509,55+	0,00+	0,00+				
U	2006	21797	0.01.01.	1.03.12.	0.01	3.686,04+	0,00+	3.686,04+	3.686,04+	0,00+	0,00+				
U	2006	21798	0.01.01.	1.03.12.	0.01	3.511,76+	0,00+	3.511,76+	3.511,76+	0,00+	0,00+				
U	2006	21799	0.01.01.	1.03.12.	0.01	2.606,53+	0,00+	2.606,53+	2.606,53+	0,00+	0,00+				
U	2006	21800	0.01.01.	1.03.12.	0.01	1.685,30+	0,00+	1.685,30+	1.685,30+	0,00+	0,00+				
U	2006	21801	0.01.01.	1.03.12.	0.01	2.461,34+	0,00+	2.461,34+	2.461,34+	0,00+	0,00+				
U	2006	21802	0.01.01.	1.03.12.	0.01	3.474,08+	0,00+	3.474,08+	3.474,08+	0,00+	0,00+				
U	2006	21805	0.02.01.	1.04.24.	0.01	660,73+	0,00+	660,73+	660,73+	0,00+	0,00+				
U	2006	21806	1.01.02.01	1.05.01.	0.01	2.397,15+	0,00+	2.397,15+	2.397,15+	0,00+	0,00+				
U	2006	21807	0.01.01.	1.03.12.	0.01	3.722,11+	0,00+	3.722,11+	3.722,11+	0,00+	0,00+				
U	2006	21832	0.01.01.	1.03.12.	0.01	117,92+	0,00+	117,92+	117,92+	0,00+	0,00+				
U	2006	21838	0.01.01.	4.18.02.	0.01	464,56+	0,00+	464,56+	464,56+	0,00+	0,00+				
U	2006	21841	2.01.02	1.05.01.	0.01	1.631,93+	0,00+	1.631,93+	1.631,93+	0,00+	0,00+				
U	2006	21843	2.01.02	1.05.01.	0.01	339,31+	0,00+	339,31+	339,31+	0,00+	0,00+				
U	2006	21844	2.01.02	1.05.01.	0.01	463,40+	0,00+	463,40+	463,40+	0,00+	0,00+				
U	2006	21845	2.01.02	1.05.01.	0.01	307,25+	0,00+	307,25+	307,25+	0,00+	0,00+				
U	2006	21846	2.01.02	1.05.01.	0.01	646,20+	0,00+	646,20+	646,20+	0,00+	0,00+				
U	2006	21847	2.01.02	1.05.01.	0.01	571,28+	0,00+	571,28+	571,28+	0,00+	0,00+				
U	2006	21849	2.02.01.05	1.05.01.	0.01	2.060,69+	0,00+	2.060,69+	2.060,69+	0,00+	0,00+				
U	2006	21852	0.01.01.	4.18.02.	0.01	371,95+	0,00+	371,95+	0,00+	371,95+	0,00+				
U	2006	21853	0.01.01.	4.18.02.	0.01	2.079,60+	0,00+	2.079,60+	0,00+	2.079,60+	0,00+				
U	2006	21854	0.01.01.	4.18.02.	0.01	8.993,56+	0,00+	8.993,56+	8.993,56+	0,00+	0,00+				
U	2006	21855	1.01.02.01	1.05.01.	0.01	282,39+	0,00+	282,39+	282,39+	0,00+	0,00+				
U	2006	21857	0.01.03.	2.09.02.	0.01	100,80+	0,00+	100,80+	100,80+	0,00+	0,00+				
U	2006	21859	2.01.02	1.05.01.	0.01	163,91+	0,00+	163,91+	163,91+	0,00+	0,00+				
U	2006	21864	2.01.02	1.05.01.	0.01	1.739,73+	0,00+	1.739,73+	1.739,73+	0,00+	0,00+				
U	2006	21867	0.01.01.	1.01.01.	0.01	220,46+	0,00+	220,46+	220,46+	0,00+	0,00+				
U	2006	21868	0.01.01.	1.01.01.	0.01	243,58+	0,00+	243,58+	243,58+	0,00+	0,00+				
U	2006	21869	0.01.01.	1.01.01.	0.01	538,99+	0,00+	538,99+	538,99+	0,00+	0,00+				
U	2006	21870	0.01.01.	1.03.12.	0.01	1.088,64+	0,00+	1.088,64+	1.088,64+	0,00+	0,00+				
U	2006	21886	0.01.01.	4.18.02.	0.01	64,00+	0,00+	64,00+	64,00+	0,00+	0,00+				

U	2006	21888	2.01.02	1.05.01.	0.01	1.080,30+	0,00+	1.080,30+	1.080,30+	0,00+	0,00+			
U	2006	21889	0.01.01.	1.01.01.	0.01	519,55+	0,00+	519,55+	519,55+	0,00+	0,00+			
U	2006	21890	0.02.01.	1.04.24.	0.01	255,92+	0,00+	255,92+	255,92+	0,00+	0,00+			
U	2006	21891	0.01.01.	1.01.01.	0.01	319,06+	0,00+	319,06+	319,06+	0,00+	0,00+			
U	2006	21900	0.01.01.	1.03.12.	0.01	231,96+	0,00+	231,96+	231,96+	0,00+	0,00+			
U	2006	21933	2.07.02.01	1.05.01.	0.01	1.481,20+	0,00+	1.481,20+	1.481,20+	0,00+	0,00+			
U	2006	21937	1.01.02.01	1.05.01.	0.01	167,95+	0,00+	167,95+	167,95+	0,00+	0,00+			
U	2006	21942	0.01.01.	1.01.01.	0.01	5.011,18+	0,00+	5.011,18+	5.011,18+	0,00+	0,00+			
U	2006	21943	0.01.01.	1.01.03.	0.01	374,97+	0,00+	374,97+	374,97+	0,00+	0,00+			
U	2006	21944	0.01.01.	1.01.01.	0.01	2.601,89+	0,00+	2.601,89+	2.601,89+	0,00+	0,00+			
U	2006	21947	0.01.01.	1.01.01.	0.01	43,20+	0,00+	43,20+	43,20+	0,00+	0,00+			
U	2006	21948	0.01.01.	1.01.03.	0.01	3,60+	0,00+	3,60+	3,60+	0,00+	0,00+			
U	2006	21949	0.01.01.	1.01.01.	0.01	19,20+	0,00+	19,20+	19,20+	0,00+	0,00+			
U	2006	21950	2.07.02.01	1.05.08.	0.01	304,49+	0,00+	304,49+	0,00+	304,49+	0,00+			
U	2006	21951	2.07.02.01	1.05.01.	0.01	1.866,31+	0,00+	1.866,31+	1.866,31+	0,00+	0,00+			
U	2006	21954	0.01.01.	1.03.03.	0.01	1.799.631,27+	0,00+	1.799.631,27+	0,00+	0,00+	1.799.631,27+			
U	2006	21955	0.01.01.	1.03.04.	0.01	2.000.000,00+	0,00+	2.000.000,00+	0,00+	0,00+	2.000.000,00+			
U	2006	21956	0.01.01.	1.03.05.	0.01	55.000,00+	0,00+	55.000,00+	0,00+	0,00+	55.000,00+			
U	2006	21957	0.01.01.	1.03.16.	0.01	500.000,00+	0,00+	500.000,00+	0,00+	0,00+	500.000,00+			
U	2006	21958	0.01.01.	1.01.01.	0.01	2.166,11+	0,00+	2.166,11+	2.166,11+	0,00+	0,00+			
U	2006	21980	1.01.02.01	1.05.08.	0.01	30.000,00+	0,00+	30.000,00+	30.000,00+	0,00+	0,00+			
U	2006	21992	0.01.01.	1.01.01.	0.01	1.583,26+	0,00+	1.583,26+	1.583,26+	0,00+	0,00+			
U	2006	21996	0.01.01.	1.01.01.	0.01	2.776,71+	0,00+	2.776,71+	2.776,71+	0,00+	0,00+			
U	2006	22000	0.01.01.	1.01.03.	0.01	504,64+	0,00+	504,64+	504,64+	0,00+	0,00+			
U	2006	22002	0.01.01.	1.01.01.	0.01	21,86+	0,00+	21,86+	21,86+	0,00+	0,00+			
U	2006	22003	0.01.01.	1.01.01.	0.01	12,80+	12,80-	0,00+	0,00+	0,00+	0,00+	Inesatto impegno di spesa		
U	2006	22004	0.01.01.	1.01.01.	0.01	3.401,41+	0,00+	3.401,41+	3.401,41+	0,00+	0,00+			
U	2006	22005	0.01.01.	1.01.01.	0.01	1,81+	0,00+	1,81+	1,81+	0,00+	0,00+			
U	2006	22015	0.02.03.	1.06.02.	0.01	14.113,00+	0,00+	14.113,00+	14.113,00+	0,00+	0,00+			
U	2006	22016	0.02.03.	1.06.02.	0.01	40.000,00+	0,00+	40.000,00+	40.000,00+	0,00+	0,00+			
U	2006	22031	2.01.02	1.05.01.	0.01	1.740,13+	0,00+	1.740,13+	0,00+	1.740,13+	0,00+			
U	2006	22032	0.01.01.	1.03.12.	0.01	1.654,00+	0,00+	1.654,00+	1.654,00+	0,00+	0,00+			
U	2006	22036	0.01.01.	1.03.12.	0.01	5.642,42+	0,00+	5.642,42+	5.642,42+	0,00+	0,00+			
U	2006	22046	0.01.01.	1.03.16.	0.01	13.958,51+	0,00+	13.958,51+	13.958,51+	0,00+	0,00+			
U	2006	22048	0.01.01.	1.03.02.	0.01	37.495,32+	0,00+	37.495,32+	37.495,32+	0,00+	0,00+			
U	2006	22063	0.01.01.	1.03.01.	0.01	21.000,00+	0,00+	21.000,00+	21.000,00+	0,00+	0,00+			
U	2006	22064	0.01.01.	1.03.16.	0.01	8.100,00+	8.100,00-	0,00+	0,00+	0,00+	0,00+	Duplicazione impegno di spesa		
U	2006	22070	2.01.01	1.04.23.	0.01	125,00+	0,00+	125,00+	125,00+	0,00+	0,00+			
U	2006	22071	2.01.02	1.05.01.	0.01	180,06+	0,00+	180,06+	180,06+	0,00+	0,00+			
U	2006	22073	0.01.01.	1.03.12.	0.01	4.594,02+	0,00+	4.594,02+	4.594,02+	0,00+	0,00+			
U	2006	22076	0.01.01.	1.03.12.	0.01	302,22+	0,00+	302,22+	302,22+	0,00+	0,00+			
U	2006	22082	0.01.01.	1.01.01.	0.01	17.500,00+	177,74-	17.322,26+	17.322,26+	0,00+	0,00+	Inesatto impegno di spesa		
U	2006	22083	0.01.01.	1.01.01.	0.01	12.318,20+	7.445,28-	4.872,92+	4.872,92+	0,00+	0,00+	Inesatto impegno di spesa		
U	2006	22084	0.01.01.	1.03.12.	0.01	1.912,44+	0,00+	1.912,44+	1.912,44+	0,00+	0,00+			
U	2006	22086	2.01.02	1.05.01.	0.01	6.719,88+	0,00+	6.719,88+	6.719,88+	0,00+	0,00+			
U	2006	22088	0.01.01.	1.01.03.	0.01	1.256,93+	0,00+	1.256,93+	1.256,93+	0,00+	0,00+			
U	2006	22089	0.01.01.	1.01.01.	0.01	15.459,12+	0,00+	15.459,12+	15.459,12+	0,00+	0,00+			
U	2006	22090	0.01.01.	1.01.01.	0.01	11.589,20+	0,00+	11.589,20+	11.589,20+	0,00+	0,00+			
U	2006	22091	0.01.01.	1.01.02.	0.01	7.339,70+	0,00+	7.339,70+	7.339,70+	0,00+	0,00+			
U	2006	22092	0.01.01.	1.02.04.	0.01	7.030,66+	0,00+	7.030,66+	0,00+	0,00+	7.030,66+			
U	2006	22094	0.01.01.	1.01.03.	0.01	4.765,28+	0,00+	4.765,28+	4.246,60+	0,00+	518,68+			
U	2006	22095	2.01.02	1.05.01.	0.01	3.157,55+	0,00+	3.157,55+	3.157,55+	0,00+	0,00+			

U	2006	22097	0.01.01.	1.02.05.	0.01	84,21+	0,00+	84,21+	84,21+	0,00+	0,00+			
U	2006	22098	0.01.01.	1.04.24.	0.01	105,47+	0,00+	105,47+	105,47+	0,00+	0,00+			
U	2006	22100	1.01.02.01	1.05.01.	0.01	667,05+	0,00+	667,05+	667,05+	0,00+	0,00+			
U	2006	22101	2.01.02	1.05.01.	0.01	1.784,35+	0,00+	1.784,35+	1.784,35+	0,00+	0,00+			
U	2006	22102	0.01.03.	1.04.05.	0.01	213,30+	0,00+	213,30+	213,30+	0,00+	0,00+			
U	2006	22103	0.01.01.	1.03.12.	0.01	1.000,00+	0,00+	1.000,00+	1.000,00+	0,00+	0,00+			
U	2006	22106	0.02.03.	1.06.02.	0.01	23.000,00+	168,53-	22.831,47+	22.831,47+	0,00+	0,00+	Inesatto impegno di spesa		
U	2006	22107	0.01.01.	1.02.02.	0.01	6.787,28+	0,00+	6.787,28+	6.787,28+	0,00+	0,00+			
U	2001	10113256	1.01.02.01	2.10.01.	1.01	84.905,51+	0,00+	84.905,51+	0,00+	84.905,51+	0,00+			
U	2001	10114763	1.02.06.	2.11.01.	1.01	22.125,01+	0,00+	22.125,01+	0,00+	22.125,01+	0,00+			
U	2002	10123472	1.02.06.	2.11.01.	1.01	23.310,83+	0,00+	23.310,83+	0,00+	23.310,83+	0,00+			
U	2002	10123473	1.02.06.	2.11.01.	1.01	5.002,02+	0,00+	5.002,02+	0,00+	5.002,02+	0,00+			
U	2002	10124492	1.02.06.	2.11.01.	1.01	228.945,23+	0,00+	228.945,23+	129.277,49+	99.667,74+	0,00+			
U	2002	10124504	1.01.02.01	2.10.02.	1.01	1.513,64+	145,23-	1.368,41+	1.368,41+	0,00+	0,00+			
U	2002	10124926	1.02.01.	2.11.01.	1.01	6.719,79+	0,00+	6.719,79+	0,00+	6.719,79+	0,00+			
U	2003	10130596	1.02.06.	2.11.01.	1.01	11.660,00+	0,00+	11.660,00+	4.080,00+	7.580,00+	0,00+			
U	2003	10132439	1.02.06.	2.10.04.	1.01	44.604,94+	0,00+	44.604,94+	13.847,03+	30.757,91+	0,00+			
U	2003	10134101	1.01.02.01	2.10.02.	1.01	2.201,26+	0,00+	2.201,26+	1.803,01+	398,25+	0,00+			
U	2003	10134225	1.02.01.	2.11.01.	1.01	6.700,55+	2.489,99-	4.210,56+	4.210,56+	0,00+	0,00+			
U	2003	10135125	1.02.06.	2.10.01.	1.01	69.876,00+	9.634,09-	60.241,91+	60.241,91+	0,00+	0,00+			
U	2003	10135210	0.01.01.	4.18.08.	1.01	9.582,42+	0,00+	9.582,42+	0,00+	9.582,42+	0,00+			
U	2004	10140003	1.02.06.	2.10.04.	1.01	34.320,00+	0,00+	34.320,00+	13.965,60+	20.354,40+	0,00+			
U	2004	10141096	1.02.01.	2.11.01.	1.01	198,86+	0,00+	198,86+	0,00+	198,86+	0,00+			
U	2004	10141352	0.01.01.	4.18.08.	1.01	1.445,70+	0,00+	1.445,70+	0,00+	1.445,70+	0,00+			
U	2004	10141697	1.02.01.	2.11.01.	1.01	1.800,00+	1.800,00-	0,00+	0,00+	0,00+	0,00+			
U	2004	10142302	0.01.01.	4.18.06.	1.01	6.666,66+	0,00+	6.666,66+	0,00+	6.666,66+	0,00+			
U	2004	10142635	1.02.06.	1.05.10.	1.01	9.422,37+	7.676,92-	1.745,45+	1.745,45+	0,00+	0,00+			
U	2004	10142683	1.02.06.	2.10.01.	1.01	22.042,00+	2.744,49-	19.297,51+	19.297,51+	0,00+	0,00+			
U	2004	10143513	1.01.02.01	1.05.10.	1.01	3.255,00+	0,00+	3.255,00+	3.255,00+	0,00+	0,00+			
U	2004	10143958	1.02.01.	2.11.01.	1.01	542,50+	0,00+	542,50+	542,50+	0,00+	0,00+			
U	2004	10144643	1.01.02.01	2.10.02.	1.01	1.105,37+	0,00+	1.105,37+	992,04+	113,33+	0,00+			
U	2004	10144990	1.02.01.	2.11.01.	1.01	11.487,55+	6.814,16-	4.673,39+	4.673,39+	0,00+	0,00+			
U	2005	279	1.01.01	1.04.22.	1.01	5.689,28+	0,00+	5.689,28+	5.689,28+	0,00+	0,00+			
U	2005	297	1.02.06.	2.10.04.	1.01	24.480,00+	0,00+	24.480,00+	24.480,00+	0,00+	0,00+			
U	2005	1866	1.02.01.	2.11.02.	1.01	43.244,22+	0,00+	43.244,22+	43.244,22+	0,00+	0,00+			
U	2005	4932	1.02.06.	2.10.04.	1.01	48.000,00+	0,00+	48.000,00+	6.000,00+	42.000,00+	0,00+			
U	2005	6278	1.02.06.	2.11.01.	1.01	92.826,75+	0,00+	92.826,75+	0,00+	92.826,75+	0,00+			
U	2005	6325	1.01.01	1.04.22.	1.01	300,00+	0,00+	300,00+	300,00+	0,00+	0,00+			
U	2005	14900	1.01.01	1.04.11.	1.01	4,39+	4,39-	0,00+	0,00+	0,00+	0,00+			
U	2005	17766	1.01.01	1.04.15.	1.01	63,49+	63,49-	0,00+	0,00+	0,00+	0,00+			
U	2005	18256	1.01.01	1.04.11.	1.01	6,70+	6,70-	0,00+	0,00+	0,00+	0,00+			
U	2005	19004	1.01.01	1.04.06.	1.01	199,74+	0,00+	199,74+	199,74+	0,00+	0,00+			
U	2005	19217	1.01.01	1.04.11.	1.01	7,00+	7,00-	0,00+	0,00+	0,00+	0,00+			
U	2005	19926	1.01.02.01	1.05.02.	1.01	135,00+	0,00+	135,00+	0,00+	135,00+	0,00+			
U	2005	20720	1.01.02.01	2.10.01.	1.01	23.445,72+	3.589,86-	19.855,86+	19.855,86+	0,00+	0,00+			
U	2005	20815	1.01.01	1.03.12.	1.01	1.920,00+	0,00+	1.920,00+	1.920,00+	0,00+	0,00+			
U	2005	20844	1.01.02.01	1.05.03.	1.01	789,45+	0,00+	789,45+	789,45+	0,00+	0,00+			
U	2005	21067	1.01.02.01	2.10.01.	1.01	1.200,00+	0,00+	1.200,00+	900,00+	300,00+	0,00+			
U	2005	21074	1.01.02.01	2.10.01.	1.01	1.368,00+	0,00+	1.368,00+	0,00+	1.368,00+	0,00+			
U	2005	22212	1.01.01	1.04.06.	1.01	583,20+	0,00+	583,20+	583,20+	0,00+	0,00+			
U	2005	22894	1.01.01	1.04.03.	1.01	5,00+	5,00-	0,00+	0,00+	0,00+	0,00+			
U	2005	23539	1.01.01	1.04.17.	1.01	496,80+	0,00+	496,80+	496,80+	0,00+	0,00+			

U	2006	299	1.01.01	1.04.11.	1.01	4,39+	4,39-	0,00+	0,00+	0,00+	0,00+		
U	2006	300	1.01.01	1.04.22.	1.01	2.844,65+	0,00+	2.844,65+	2.844,65+	0,00+	0,00+		
U	2006	513	0.01.01.	4.18.02.	1.01	28,36+	0,00+	28,36+	28,36+	0,00+	0,00+		
U	2006	1378	1.02.06.	1.05.10.	1.01	373,33+	373,33-	0,00+	0,00+	0,00+	0,00+		
U	2006	1877	1.01.01	1.04.07.	1.01	311,40+	0,00+	311,40+	311,40+	0,00+	0,00+		
U	2006	2418	0.01.01.	4.18.02.	1.01	52,24+	0,00+	52,24+	52,24+	0,00+	0,00+		
U	2006	2796	1.01.01	1.04.17.	1.01	768,00+	0,00+	768,00+	768,00+	0,00+	0,00+		
U	2006	3179	1.01.02.01	1.05.03.	1.01	801,36+	0,00+	801,36+	801,36+	0,00+	0,00+		
U	2006	3182	1.01.01	1.04.17.	1.01	1.279,94+	0,00+	1.279,94+	1.279,94+	0,00+	0,00+		
U	2006	3329	1.01.01	1.04.17.	1.01	2.280,00+	0,00+	2.280,00+	2.280,00+	0,00+	0,00+		
U	2006	3392	2.15.01.02.02	1.04.04.	1.01	10,00+	10,00-	0,00+	0,00+	0,00+	0,00+		
U	2006	3476	2.15.01.02.02	1.04.04.	1.01	10,00+	10,00-	0,00+	0,00+	0,00+	0,00+		
U	2006	3523	2.15.01.05.02	1.05.01	1.01	766,94+	0,00+	766,94+	766,94+	766,94+	0,00+		
U	2006	3538	2.15.01.05.02	1.04.04.	1.01	8,00+	8,00-	0,00+	0,00+	0,00+	0,00+		
U	2006	3966	1.01.01	1.04.11.	1.01	6,70+	6,70-	0,00+	0,00+	0,00+	0,00+		
U	2006	4184	2.15.01.05.02	1.05.01.	1.01	901,42+	0,00+	901,42+	0,00+	901,42+	0,00+		
U	2006	4364	1.01.01	1.04.22.	1.01	226,92+	0,00+	226,92+	226,92+	0,00+	0,00+		
U	2006	4377	1.01.02.01	1.05.03.	1.01	111,36+	0,00+	111,36+	111,36+	0,00+	0,00+		
U	2006	4495	1.02.01.	2.11.02.	1.01	5.046,19+	0,00+	5.046,19+	0,00+	5.046,19+	0,00+		
U	2006	4498	0.01.01.	4.18.02.	1.01	39,68+	0,00+	39,68+	39,68+	0,00+	0,00+		
U	2006	4666	1.02.06.	2.10.04.	1.01	676.899,18+	85.372,44-	591.526,74+	435.143,52+	156.383,22+	0,00+		
U	2006	4742	1.01.01	1.04.17.	1.01	270,00+	0,00+	270,00+	270,00+	0,00+	0,00+		
U	2006	6144	1.02.06.	2.09.01.	1.01	49.278,00+	0,00+	49.278,00+	47.626,80+	1.651,20+	0,00+		
U	2006	6146	1.02.06.	2.09.01.	1.01	5.141,04+	0,00+	5.141,04+	5.141,04+	0,00+	0,00+		
U	2006	6340	1.02.06.	2.09.01.	1.01	7.664,33+	0,00+	7.664,33+	7.664,33+	0,00+	0,00+		
U	2006	6365	0.01.01.	4.18.02.	1.01	39,68+	0,00+	39,68+	39,68+	0,00+	0,00+		
U	2006	6465	1.01.01	1.04.21.	1.01	12.224,00+	0,00+	12.224,00+	12.224,00+	0,00+	0,00+		
U	2006	7126	1.02.01.	2.11.02.	1.01	1.300,00+	137,20-	1.162,80+	1.162,80+	0,00+	0,00+		
U	2006	7147	2.15.01.05.02	1.05.01.	1.01	992,84+	0,00+	992,84+	0,00+	992,84+	0,00+		
U	2006	7148	1.01.01	1.04.06.	1.01	506,70+	9,76-	496,94+	292,21+	0,00+	204,73+		
U	2006	7895	1.01.01	1.04.11.	1.01	2,00+	2,00-	0,00+	0,00+	0,00+	0,00+		
U	2006	7970	1.01.01	1.07.02.	1.01	4.503,72+	0,00+	4.503,72+	4.503,72+	0,00+	0,00+		
U	2006	7972	1.01.01	1.04.15.	1.01	40,00+	0,00+	40,00+	40,00+	0,00+	0,00+		
U	2006	8302	0.01.01.	4.18.02.	1.01	39,68+	0,00+	39,68+	39,68+	0,00+	0,00+		
U	2006	8406	1.01.01	1.04.18.	1.01	393,19+	0,00+	393,19+	393,19+	0,00+	0,00+		
U	2006	8488	2.15.01.05.02	1.05.01.	1.01	966,74+	0,00+	966,74+	0,00+	966,74+	0,00+		
U	2006	8489	2.15.01.05.02	1.05.01.	1.01	670,10+	0,00+	670,10+	0,00+	670,10+	0,00+		
U	2006	8509	1.01.01	1.04.17.	1.01	570,17+	0,01-	570,16+	570,16+	0,00+	0,00+		
U	2006	8511	1.01.01	1.04.04.	1.01	1.008,00+	0,00+	1.008,00+	0,00+	936,00+	72,00+		
U	2006	8589	1.02.06.	1.04.21.	1.01	643,60+	0,00+	643,60+	643,60+	0,00+	0,00+		
U	2006	9076	1.01.02.01	1.05.02.	1.01	3.306,66+	0,00+	3.306,66+	3.148,29+	158,37+	0,00+		
U	2006	9785	1.01.01	1.04.05.	1.01	3.142,30+	494,09-	2.648,21+	2.648,21+	0,00+	0,00+		
U	2006	10355	0.01.01.	4.18.02.	1.01	59,68+	0,00+	59,68+	0,00+	59,68+	0,00+		
U	2006	10486	1.01.01	1.04.23.	1.01	612,68+	400,00-	212,68+	212,68+	0,00+	0,00+		
U	2006	10615	1.01.01	1.04.01.	1.01	383,13+	0,00+	383,13+	383,13+	0,00+	0,00+		
U	2006	10720	1.01.01	1.04.04.	1.01	30,00+	30,00-	0,00+	0,00+	0,00+	0,00+		
U	2006	10855	1.01.01	1.04.05.	1.01	38.065,68+	5.863,52-	32.202,16+	32.202,16+	0,00+	0,00+		
U	2006	10883	1.01.01	1.04.15.	1.01	1.360,00+	80,00-	1.280,00+	1.280,00+	0,00+	0,00+		
U	2006	10918	1.01.01	1.04.10.	1.01	914,36+	0,00+	914,36+	914,36+	0,00+	0,00+		
U	2006	10919	1.01.01	1.04.10.	1.01	403,00+	0,00+	403,00+	403,00+	0,00+	0,00+		
U	2006	11175	1.01.02.01	2.10.01.	1.01	43,80+	0,00+	43,80+	0,00+	0,00+	43,80+		
U	2006	11463	0.01.01.	4.18.07.	1.01	1.254,80+	0,00+	1.254,80+	0,00+	1.254,80+	0,00+		

U	2006	11928	2.17.07.	1.05.02.	1.01	1.480,00+	1.480,00-	0,00+	0,00+	0,00+	0,00+		
U	2006	12297	0.01.01.	4.18.02.	1.01	59,86+	0,00+	59,86+	59,86+	0,00+	0,00+		
U	2006	12322	1.01.01	2.09.01.	1.01	2.473,39+	0,00+	2.473,39+	2.473,39+	0,00+	0,00+		
U	2006	13098	0.01.01.	4.18.02.	1.01	20,16+	0,00+	20,16+	20,16+	0,00+	0,00+		
U	2006	13326	2.15.01.05.02	1.05.01.	1.01	792,08+	0,00+	792,08+	792,08+	0,00+	0,00+		
U	2006	13327	2.15.01.05.02	1.05.01.	1.01	824,06+	0,00+	824,06+	824,06+	0,00+	0,00+		
U	2006	13328	2.15.01.05.02	1.05.01.	1.01	638,17+	0,00+	638,17+	638,17+	0,00+	0,00+		
U	2006	13575	2.15.01.05.02	1.05.01.	1.01	865,86+	0,00+	865,86+	865,86+	0,00+	0,00+		
U	2006	13678	2.15.01.05.02	1.05.01.	1.01	525,05+	0,00+	525,05+	525,05+	0,00+	0,00+		
U	2006	13765	2.15.01.05.02	1.05.04.	1.01	1.330,00+	68,91-	1.261,09+	1.261,09+	0,00+	0,00+		
U	2006	14492	0.01.01.	4.18.02.	1.01	30,98+	0,00+	30,98+	30,98+	0,00+	0,00+		
U	2006	14803	1.01.02.01	1.05.03.	1.01	907,20+	0,00+	907,20+	907,20+	0,00+	0,00+		
U	2006	14807	1.01.01	1.04.05.	1.01	75,00+	0,00+	75,00+	75,00+	0,00+	0,00+		
U	2006	15106	2.15.01.05.02	1.05.01.	1.01	1.121,31+	0,00+	1.121,31+	1.121,31+	0,00+	0,00+		
U	2006	15320	2.15.01.05.02	1.05.01.	1.01	451,44+	0,00+	451,44+	451,44+	0,00+	0,00+		
U	2006	15322	2.15.01.05.02	1.05.01.	1.01	652,54+	0,00+	652,54+	652,54+	0,00+	0,00+		
U	2006	15405	1.01.02.01	2.10.01.	1.01	2.040,00+	0,00+	2.040,00+	2.040,00+	0,00+	0,00+		
U	2006	15406	1.01.02.01	2.10.01.	1.01	1.198,09+	0,00+	1.198,09+	1.198,09+	0,00+	0,00+		
U	2006	15653	2.15.01.05.02	1.04.04.	1.01	87,00+	87,00-	0,00+	0,00+	0,00+	0,00+		
U	2006	15871	1.01.02.01	1.05.01.	1.01	581,91+	581,91-	0,00+	0,00+	0,00+	0,00+		
U	2006	15872	1.01.02.01	1.05.05.	1.01	168,09+	0,00+	168,09+	168,09+	0,00+	0,00+		
U	2006	16004	1.01.01	1.04.22.	1.01	2.540,69+	0,00+	2.540,69+	2.540,69+	0,00+	0,00+		
U	2006	16005	1.01.01	1.04.22.	1.01	80,00+	0,00+	80,00+	0,00+	0,00+	80,00+		
U	2006	16006	1.01.01	1.04.22.	1.01	160,00+	0,00+	160,00+	160,00+	0,00+	0,00+		
U	2006	16560	1.01.02.01	2.10.01.	1.01	792,00+	0,00+	792,00+	792,00+	0,00+	0,00+		
U	2006	16659	0.01.01.	4.18.02.	1.01	132,99+	0,00+	132,99+	132,99+	0,00+	0,00+		
U	2006	16834	2.15.01.05.02	1.05.01.	1.01	1.147,49+	0,00+	1.147,49+	1.147,49+	0,00+	0,00+		
U	2006	17001	2.17.07.	1.05.08.	1.01	15.554,95+	0,00+	15.554,95+	15.554,95+	0,00+	0,00+		
U	2006	17187	1.01.01	1.04.04.	1.01	4,36+	4,36-	0,00+	0,00+	0,00+	0,00+		
U	2006	17367	1.01.01	1.03.14.	1.01	16.436,16+	14,98-	16.421,18+	16.421,18+	0,00+	0,00+		
U	2006	17369	2.17.07.	1.05.02.	1.01	840,00+	0,00+	840,00+	840,00+	0,00+	0,00+		
U	2006	17679	2.15.01.05.02	1.05.01.	1.01	496,05+	0,00+	496,05+	496,05+	0,00+	0,00+		
U	2006	17680	2.15.01.05.02	1.05.01.	1.01	508,05+	0,00+	508,05+	508,05+	0,00+	0,00+		
U	2006	17910	1.01.02.03	1.05.04.	1.01	3.996,00+	0,00+	3.996,00+	3.996,00+	0,00+	0,00+		
U	2006	17913	1.01.02.03	2.10.02.	1.01	9.060,68+	0,00+	9.060,68+	9.060,68+	0,00+	0,00+		
U	2006	17920	1.01.02.01	1.05.02.	1.01	3.500,00+	190,45-	3.309,55+	3.309,55+	0,00+	0,00+		
U	2006	18264	2.15.01.05.02	1.05.01.	1.01	850,00+	0,00+	850,00+	850,00+	0,00+	0,00+		
U	2006	18425	2.15.01.05.02	1.05.01.	1.01	962,33+	0,00+	962,33+	962,33+	0,00+	0,00+		
U	2006	18652	1.02.01.	2.11.02.	1.01	9.007,33+	1.446,97-	7.560,36+	7.560,36+	0,00+	0,00+		
U	2006	18888	0.01.01.	4.18.02.	1.01	11,05+	0,00+	11,05+	11,05+	0,00+	0,00+		
U	2006	19016	1.01.02.01	1.05.02.	1.01	120,00+	0,00+	120,00+	120,00+	0,00+	0,00+		
U	2006	19515	1.01.01	1.04.02.	1.01	432,00+	0,00+	432,00+	432,00+	0,00+	0,00+		
U	2006	19516	1.01.02.03	2.10.02.	1.01	1.443,16+	0,00+	1.443,16+	1.365,87+	77,29+	0,00+		
U	2006	19517	1.01.02.01	1.05.03.	1.01	2.783,64+	0,00+	2.783,64+	2.087,75+	0,00+	695,88+		
U	2006	19520	1.01.02.01	2.10.01.	1.01	2.857,70+	0,00+	2.857,70+	2.857,70+	0,00+	0,00+		
U	2006	19687	1.01.01	1.04.22.	1.01	100,00+	100,00-	0,00+	0,00+	0,00+	0,00+		
U	2006	19711	2.15.01.02.02	1.05.01.	1.01	795,02+	175,00-	620,02+	620,02+	0,00+	0,00+		
U	2006	19719	2.05.01.	1.05.10.	1.01	162,75+	0,00+	162,75+	162,75+	0,00+	0,00+		
U	2006	19728	1.01.02.01	1.05.08.	1.01	3.111,10+	0,00+	3.111,10+	3.111,10+	0,00+	0,00+		
U	2006	19730	1.01.02.01	1.05.08.	1.01	3.111,10+	0,00+	3.111,10+	3.111,10+	0,00+	0,00+		
U	2006	19731	1.01.02.01	1.05.08.	1.01	3.111,10+	0,00+	3.111,10+	3.111,10+	0,00+	0,00+		
U	2006	19732	1.01.02.01	1.05.08.	1.01	3.111,10+	0,00+	3.111,10+	3.111,10+	0,00+	0,00+		

U	2006	19734	2.02.04.03	1.05.08.	1.01	16.591,98+	0,00+	16.591,98+	16.591,98+	0,00+	0,00+		
U	2006	19791	2.15.01.02.02	1.05.01.	1.01	555,16+	0,00+	555,16+	555,16+	0,00+	0,00+		
U	2006	19916	1.01.02.01	1.05.08.	1.01	3.580,50+	0,00+	3.580,50+	3.580,50+	0,00+	0,00+		
U	2006	19918	1.01.01	1.04.17.	1.01	2.217,60+	0,00+	2.217,60+	1.663,20+	0,00+	554,40+		
U	2006	19920	1.01.01	1.04.02.	1.01	228,00+	0,00+	228,00+	228,00+	0,00+	0,00+		
U	2006	20285	1.01.02.01	2.10.01.	1.01	3.264,00+	0,00+	3.264,00+	3.264,00+	0,00+	0,00+		
U	2006	20288	1.01.01	1.04.02.	1.01	444,00+	0,00+	444,00+	444,00+	0,00+	0,00+		
U	2006	20450	1.01.02.01	1.05.01.	1.01	373,89+	0,00+	373,89+	373,89+	0,00+	0,00+		
U	2006	20452	1.13.12	1.05.01.	1.01	175,02+	0,00+	175,02+	175,02+	0,00+	0,00+		
U	2006	20633	1.01.01	1.04.04.	1.01	3,50+	3,50-	0,00+	0,00+	0,00+	0,00+		
U	2006	20654	2.15.01.02.01	1.05.01.	1.01	591,91+	0,00+	591,91+	591,91+	0,00+	0,00+		
U	2006	20829	1.01.01	1.04.05.	1.01	2.277,00+	297,00-	1.980,00+	1.980,00+	0,00+	0,00+		
U	2006	20833	1.01.01	1.04.17.	1.01	600,00+	0,00+	600,00+	300,00+	0,00+	300,00+		
U	2006	20834	1.01.01	1.04.17.	1.01	2.812,06+	0,00+	2.812,06+	2.109,05+	0,00+	703,01+		
U	2006	20835	1.01.01	1.04.23.	1.01	230,00+	172,64-	57,36+	57,36+	0,00+	0,00+		
U	2006	20838	1.01.01	1.04.21.	1.01	324,00+	0,00+	324,00+	324,00+	0,00+	0,00+		
U	2006	21059	1.01.01	1.04.21.	1.01	4.560,00+	0,00+	4.560,00+	4.560,00+	0,00+	0,00+		
U	2006	21060	1.01.02.01	1.05.02.	1.01	472,80+	0,00+	472,80+	472,80+	0,00+	0,00+		
U	2006	21102	2.15.01.02.02	1.05.02.	1.01	712,80+	0,00+	712,80+	712,80+	0,00+	0,00+		
U	2006	21126	1.01.01	2.09.01.	1.01	1.320,00+	0,00+	1.320,00+	1.320,00+	0,00+	0,00+		
U	2006	21146	1.01.01	1.04.19.	1.01	852,00+	282,14-	569,86+	569,86+	0,00+	0,00+		
U	2006	21147	1.01.01	1.04.17.	1.01	9.780,00+	0,00+	9.780,00+	9.780,00+	0,00+	0,00+		
U	2006	21159	1.01.01	1.04.17.	1.01	11.107,94+	27,94-	11.080,00+	10.900,00+	0,00+	180,00+		
U	2006	21165	1.01.01	1.04.18.	1.01	14.000,00+	0,00+	14.000,00+	14.000,00+	0,00+	0,00+		
U	2006	21166	1.01.01	1.04.05.	1.01	3.055,85+	0,00+	3.055,85+	3.055,85+	0,00+	0,00+		
U	2006	21177	2.15.01.05.02	1.04.04.	1.01	85,00+	85,00-	0,00+	0,00+	0,00+	0,00+		
U	2006	21181	1.13.12	1.05.01.	1.01	152,20+	0,00+	152,20+	152,20+	0,00+	0,00+		
U	2006	21184	2.15.01.04.11	1.05.10.	1.01	100,50+	100,50-	0,00+	0,00+	0,00+	0,00+		
U	2006	21185	1.01.01	1.07.02.	1.01	100,00+	0,00+	100,00+	100,00+	0,00+	0,00+		
U	2006	21188	2.15.01.02.02	1.05.01.	1.01	2.000,00+	0,00+	2.000,00+	2.000,00+	0,00+	0,00+		
U	2006	21205	1.01.01	1.04.02.	1.01	164,69+	0,00+	164,69+	164,69+	0,00+	0,00+		
U	2006	21206	1.01.01	1.04.17.	1.01	1.857,60+	0,00+	1.857,60+	1.857,60+	0,00+	0,00+		
U	2006	21210	1.01.01	1.04.17.	1.01	348,00+	0,00+	348,00+	348,00+	0,00+	0,00+		
U	2006	21217	1.01.01	1.04.15.	1.01	2.880,00+	0,00+	2.880,00+	2.880,00+	0,00+	0,00+		
U	2006	21218	1.01.01	1.04.15.	1.01	1.176,00+	0,00+	1.176,00+	1.176,00+	0,00+	0,00+		
U	2006	21248	1.01.01	1.04.02.	1.01	145,97+	0,00+	145,97+	145,97+	0,00+	0,00+		
U	2006	21314	1.01.01	1.04.02.	1.01	416,21+	0,00+	416,21+	416,21+	0,00+	0,00+		
U	2006	21324	1.01.01	2.09.01.	1.01	480,00+	0,00+	480,00+	480,00+	0,00+	0,00+		
U	2006	21325	1.13.10	1.05.02.	1.01	83,75+	0,00+	83,75+	83,75+	0,00+	0,00+		
U	2006	21326	1.01.02.01	1.05.02.	1.01	298,43+	0,00+	298,43+	298,43+	0,00+	0,00+		
U	2006	21327	1.01.02.01	1.05.02.	1.01	487,20+	0,00+	487,20+	487,20+	0,00+	0,00+		
U	2006	21328	1.01.02.01	1.05.02.	1.01	408,00+	0,00+	408,00+	408,00+	0,00+	0,00+		
U	2006	21329	1.01.02.01	1.05.02.	1.01	54,00+	0,00+	54,00+	54,00+	0,00+	0,00+		
U	2006	21330	1.01.02.01	1.05.02.	1.01	120,00+	0,00+	120,00+	120,00+	0,00+	0,00+		
U	2006	21331	1.01.02.01	2.10.01.	1.01	4.189,20+	21,60-	4.167,60+	4.167,60+	0,00+	0,00+		
U	2006	21332	1.01.02.01	2.10.01.	1.01	1.971,59+	0,00+	1.971,59+	1.971,59+	0,00+	0,00+		
U	2006	21334	2.15.01.02.01	1.05.02.	1.01	390,00+	0,00+	390,00+	390,00+	0,00+	0,00+		
U	2006	21340	1.01.01	1.04.02.	1.01	52,17+	0,00+	52,17+	52,17+	0,00+	0,00+		
U	2006	21341	2.15.01.02.02	2.10.01.	1.01	4.020,00+	0,00+	4.020,00+	4.020,00+	0,00+	0,00+		
U	2006	21342	1.01.02.01	1.05.02.	1.01	259,78+	0,00+	259,78+	259,78+	0,00+	0,00+		
U	2006	21344	1.01.02.01	2.10.01.	1.01	1.937,58+	0,00+	1.937,58+	1.937,58+	0,00+	0,00+		
U	2006	21345	2.15.01.02.02	2.10.01.	1.01	2.161,03+	0,00+	2.161,03+	2.161,03+	0,00+	0,00+		

U	2006	21346	1.01.01	2.09.01.	1.01	2.942,40+	0,00+	2.942,40+	2.748,00+	194,40+	0,00+	
U	2006	21348	1.01.01	1.04.02.	1.01	168,00+	0,00+	168,00+	168,00+	0,00+	0,00+	
U	2006	21352	2.15.01.02.02	1.05.08.	1.01	8.929,80+	0,00+	8.929,80+	8.929,80+	0,00+	0,00+	
U	2006	21354	1.01.02.03	1.05.11.	1.01	925,11+	0,29-	924,82+	924,82+	0,00+	0,00+	
U	2006	21400	2.15.01.02.02	1.05.01.	1.01	3.000,00+	1.317,71-	1.682,29+	1.682,29+	0,00+	0,00+	
U	2006	21466	2.15.01.04.29	1.05.08.	1.01	18.096,00+	0,00+	18.096,00+	18.096,00+	0,00+	0,00+	
U	2006	21475	1.01.02.01	2.10.01.	1.01	18.000,00+	0,00+	18.000,00+	18.000,00+	0,00+	0,00+	
U	2006	21476	2.17.07.	1.05.02.	1.01	80.000,00+	0,00+	80.000,00+	72.000,00+	8.000,00+	0,00+	
U	2006	21585	1.01.01	1.03.14.	1.01	10.947,46+	0,00+	10.947,46+	10.947,46+	0,00+	0,00+	
U	2006	21586	1.01.01	1.04.02.	1.01	226,57+	0,00+	226,57+	226,57+	0,00+	0,00+	
U	2006	21587	1.01.01	1.04.02.	1.01	471,78+	0,00+	471,78+	462,47+	9,31+	0,00+	
U	2006	21588	1.01.01	1.04.18.	1.01	6,81+	0,00+	6,81+	6,81+	0,00+	0,00+	
U	2006	21589	1.01.01	1.04.02.	1.01	217,92+	0,00+	217,92+	217,92+	0,00+	0,00+	
U	2006	21590	2.15.01.02.01	1.05.02.	1.01	299,68+	0,00+	299,68+	299,68+	0,00+	0,00+	
U	2006	21591	2.15.01.02.01	1.05.02.	1.01	480,00+	480,00-	0,00+	0,00+	0,00+	0,00+	
U	2006	21592	2.15.01.02.01	1.05.02.	1.01	1.800,00+	465,44-	1.334,56+	1.334,56+	0,00+	0,00+	
U	2006	21593	2.15.01.02.01	1.05.01.	1.01	160,24+	0,00+	160,24+	160,24+	0,00+	0,00+	
U	2006	21596	2.17.07.	1.06.01.	1.01	5.786,07+	0,00+	5.786,07+	5.786,07+	0,00+	0,00+	
U	2006	21654	2.15.01.02.02	1.05.01.	1.01	450,00+	450,00-	0,00+	0,00+	0,00+	0,00+	
U	2006	21694	0.01.01.	4.18.07.	1.01	50.000,00+	0,00+	50.000,00+	50.000,00+	0,00+	0,00+	
U	2006	21733	0.01.01.	4.18.07.	1.01	29.210,46+	0,00+	29.210,46+	29.210,46+	0,00+	0,00+	
U	2006	21874	1.01.01	1.03.14.	1.01	1.231,59+	0,00+	1.231,59+	1.231,59+	0,00+	0,00+	
U	2006	21927	1.02.06.	2.10.04.	1.01	126.480,00+	0,00+	126.480,00+	0,00+	120.242,63+	6.237,37+	
U	2006	22051	1.01.01	1.04.22.	1.01	22,68+	0,00+	22,68+	22,68+	0,00+	0,00+	
U	2005	17902	1.06.01.06	1.05.08.	1.02	41,52+	0,00+	41,52+	0,00+	41,52+	0,00+	
U	2005	17948	2.02.04.02.02	1.05.08.	1.02	274,62+	274,62-	0,00+	0,00+	0,00+	0,00+	variazione x risoluzione assegno di ricerca
U	2005	17951	2.02.09.01	1.05.08.	1.02	6.817,33+	0,00+	6.817,33+	6.817,33+	0,00+	0,00+	
U	2005	20867	2.05.01.	1.05.02.	1.02	362,64+	362,64-	0,00+	0,00+	0,00+	0,00+	variazione x mancata fornitura
U	2005	23655	1.01.02.01	1.05.05.	1.02	7.896,28+	0,00+	7.896,28+	7.896,28+	0,00+	0,00+	
U	2005	23659	1.01.02.03	1.05.04.	1.02	5.000,00+	0,00+	5.000,00+	3.998,96+	1.001,04+	0,00+	
U	2005	23660	1.01.02.03	2.10.02.	1.02	88,01+	0,00+	88,01+	88,01+	0,00+	0,00+	
U	2005	23674	1.01.02.01	1.05.08.	1.02	9.211,27+	0,00+	9.211,27+	9.211,27+	0,00+	0,00+	
U	2005	23798	0.02.05.	1.06.01.	1.02	16.459,39+	0,01-	16.459,38+	16.459,38+	0,00+	0,00+	variazione per sconto e altre riduzioni di prezzo
U	2006	657	0.01.01.	4.18.02.	1.02	79,64+	0,00+	79,64+	79,64+	0,00+	0,00+	
U	2006	1788	1.01.01	1.04.05.	1.02	17.164,91+	0,00+	17.164,91+	17.164,91+	0,00+	0,00+	
U	2006	2409	2.15.01.04.08	1.05.08.	1.02	1.555,55+	0,00+	1.555,55+	1.555,55+	0,00+	0,00+	
U	2006	2656	0.01.01.	4.18.02.	1.02	86,99+	0,00+	86,99+	86,99+	0,00+	0,00+	
U	2006	3483	1.02.01.	2.11.02.	1.02	2.451,61+	0,00+	2.451,61+	0,00+	2.451,61+	0,00+	
U	2006	3944	1.01.01	1.04.21.	1.02	3.000,00+	0,00+	3.000,00+	3.000,00+	0,00+	0,00+	
U	2006	4389	0.02.05.	1.05.09.	1.02	1.433,34+	0,00+	1.433,34+	1.433,34+	0,00+	0,00+	
U	2006	4409	1.06.02.12	1.05.09.	1.02	133,74+	0,00+	133,74+	133,74+	0,00+	0,00+	
U	2006	4417	2.15.01.04.04	1.05.08.	1.02	2.207,50+	0,00+	2.207,50+	2.207,50+	0,00+	0,00+	
U	2006	4623	0.01.01.	4.18.02.	1.02	80,15+	0,00+	80,15+	80,15+	0,00+	0,00+	
U	2006	5276	1.01.01	1.04.24.	1.02	853,38+	0,00+	853,38+	853,38+	0,00+	0,00+	
U	2006	5300	1.01.01	1.04.19.	1.02	592,77+	0,00+	592,77+	592,77+	0,00+	0,00+	
U	2006	5316	1.01.01	1.04.02.	1.02	2.155,46+	0,00+	2.155,46+	2.155,46+	0,00+	0,00+	
U	2006	5596	1.01.01	1.04.17.	1.02	3.943,15+	0,00+	3.943,15+	3.943,15+	0,00+	0,00+	
U	2006	5758	2.02.05.	1.04.02.	1.02	1.384,97+	1.384,97-	0,00+	0,00+	0,00+	0,00+	variazione x mancata fornitura
U	2006	6248	1.01.01	1.04.04.	1.02	4.860,00+	0,00+	4.860,00+	4.860,00+	0,00+	0,00+	
U	2006	6346	0.01.01.	4.18.02.	1.02	102,37+	0,00+	102,37+	102,37+	0,00+	0,00+	
U	2006	6832	1.01.01	1.04.18.	1.02	3.672,00+	0,00+	3.672,00+	3.672,00+	0,00+	0,00+	

U	2006	8148	2.15.01.04.18	1.05.09.	1.02	4.717,62+	360,01-	4.357,61+	4.357,61+	0,00+	0,00+	variazione x conguaglio collaborazione
U	2006	8166	1.09.08.09	1.05.09.	1.02	44.112,71+	0,00+	44.112,71+	44.112,71+	0,00+	0,00+	
U	2006	8172	2.02.04.02.01	1.05.08.	1.02	6.035,84+	0,00+	6.035,84+	6.035,84+	0,00+	0,00+	
U	2006	8358	0.01.01.	4.18.02.	1.02	96,82+	0,00+	96,82+	96,82+	0,00+	0,00+	
U	2006	9386	2.15.01.04.08	1.05.02.	1.02	30,00+	0,00+	30,00+	30,00+	0,00+	0,00+	
U	2006	9782	1.01.01	1.04.07.	1.02	1.266,34+	0,00+	1.266,34+	1.266,34+	0,00+	0,00+	
U	2006	9788	1.01.01	1.04.21.	1.02	6.920,56+	0,00+	6.920,56+	6.604,80+	189,02+	126,74+	
U	2006	10036	0.01.01.	4.18.02.	1.02	94,29+	0,00+	94,29+	94,29+	0,00+	0,00+	
U	2006	10107	1.01.02.01	1.05.08.	1.02	9.051,88+	0,00+	9.051,88+	9.051,88+	0,00+	0,00+	
U	2006	10109	1.01.02.01	1.05.08.	1.02	39.000,00+	0,00+	39.000,00+	13.027,32+	25.972,68+	0,00+	
U	2006	10110	1.01.02.01	1.05.08.	1.02	4.188,73+	0,00+	4.188,73+	4.188,73+	0,00+	0,00+	
U	2006	10315	2.17.05.	1.05.02.	1.02	1.445,80+	0,00+	1.445,80+	1.428,61+	17,19+	0,00+	
U	2006	10690	1.01.01	1.04.15.	1.02	6.387,60+	0,00+	6.387,60+	6.387,60+	0,00+	0,00+	
U	2006	10916	0.02.05.	1.05.08.	1.02	1.866,77+	0,00+	1.866,77+	1.866,77+	0,00+	0,00+	
U	2006	10917	0.02.05.	1.05.08.	1.02	1.866,77+	0,00+	1.866,77+	1.866,77+	0,00+	0,00+	
U	2006	11202	2.15.03.05.	1.05.02.	1.02	163,71+	163,71-	0,00+	0,00+	0,00+	0,00+	variazione x mancata fornitura
U	2006	11575	2.17.05.	2.10.01.	1.02	58.900,00+	0,00+	58.900,00+	58.900,00+	0,00+	0,00+	
U	2006	12021	1.01.02.01	1.05.08.	1.02	6.032,08+	0,00+	6.032,08+	6.032,08+	0,00+	0,00+	
U	2006	12182	0.01.01.	4.18.02.	1.02	94,41+	0,00+	94,41+	94,41+	0,00+	0,00+	
U	2006	12328	2.02.12.	2.10.01.	1.02	476,00+	0,00+	476,00+	476,00+	0,00+	0,00+	
U	2006	12375	0.02.05.	1.05.02.	1.02	4.884,00+	0,00+	4.884,00+	4.884,00+	0,00+	0,00+	
U	2006	13290	0.01.01.	4.18.02.	1.02	101,36+	0,00+	101,36+	101,36+	0,00+	0,00+	
U	2006	13887	2.05.08.	1.04.23.	1.02	514,20+	0,00+	514,20+	514,20+	0,00+	0,00+	
U	2006	13888	2.02.05.	1.05.02.	1.02	439,00+	0,00+	439,00+	439,00+	0,00+	0,00+	
U	2006	14348	0.01.01.	4.18.02.	1.02	106,32+	0,00+	106,32+	106,32+	0,00+	0,00+	
U	2006	14480	2.17.05.	1.05.02.	1.02	468,00+	0,00+	468,00+	468,00+	0,00+	0,00+	
U	2006	15008	1.01.01	2.09.01.	1.02	7.276,13+	0,00+	7.276,13+	7.276,13+	0,00+	0,00+	
U	2006	15168	1.01.02.01	2.10.01.	1.02	6.280,70+	0,00+	6.280,70+	6.280,70+	0,00+	0,00+	
U	2006	15519	1.01.02.01	1.05.02.	1.02	91,04+	0,00+	91,04+	91,04+	0,00+	0,00+	
U	2006	15524	1.06.09.03	1.04.23.	1.02	8.400,00+	0,00+	8.400,00+	8.400,00+	0,00+	0,00+	
U	2006	15965	2.15.01.04.04	2.10.01.	1.02	1.326,00+	0,00+	1.326,00+	1.326,00+	0,00+	0,00+	
U	2006	16484	1.06.09.02	2.10.01.	1.02	3.324,00+	0,00+	3.324,00+	3.324,00+	0,00+	0,00+	
U	2006	16502	0.01.01.	4.18.02.	1.02	96,94+	0,00+	96,94+	96,94+	0,00+	0,00+	
U	2006	16790	2.15.01.04.04	2.10.01.	1.02	3.773,00+	0,00+	3.773,00+	3.773,00+	0,00+	0,00+	
U	2006	16831	2.05.08.	1.04.23.	1.02	2.520,00+	0,00+	2.520,00+	2.520,00+	0,00+	0,00+	
U	2006	16930	2.02.05.	1.05.01.	1.02	2.056,00+	0,00+	2.056,00+	0,00+	2.056,00+	0,00+	
U	2006	16939	2.02.05.	1.05.01.	1.02	894,83+	0,00+	894,83+	0,00+	894,83+	0,00+	
U	2006	16990	2.02.05.	1.05.09.	1.02	3.118,45+	14,54-	3.103,91+	3.103,91+	0,00+	0,00+	variazione x conguaglio collaborazioni
U	2006	17062	1.06.09.03	1.04.23.	1.02	13.225,00+	0,00+	13.225,00+	13.225,00+	0,00+	0,00+	
U	2006	17063	2.15.02.06.01	1.04.04.	1.02	480,00+	0,00+	480,00+	478,80+	1,20+	0,00+	
U	2006	17064	2.15.02.06.01	1.04.04.	1.02	200,46+	0,00+	200,46+	159,64+	40,82+	0,00+	
U	2006	17066	2.05.08.	1.05.03.	1.02	935,00+	0,00+	935,00+	935,00+	0,00+	0,00+	
U	2006	17296	1.01.01	2.09.01.	1.02	5.040,00+	0,00+	5.040,00+	5.040,00+	0,00+	0,00+	
U	2006	17408	1.06.02.12	1.05.01.	1.02	256,48+	3,37-	253,11+	253,11+	0,00+	0,00+	variazione x liquidazione missione estera
U	2006	17511	1.06.08.08	1.05.02.	1.02	200,40+	0,00+	200,40+	200,40+	0,00+	0,00+	
U	2006	17512	2.02.04.02.01	2.10.01.	1.02	824,78+	0,00+	824,78+	824,78+	0,00+	0,00+	
U	2006	17606	2.02.05.	1.03.03.	1.02	13.264,00+	13.264,00-	0,00+	0,00+	0,00+	0,00+	variazione x annullamento copertura finanziaria
U	2006	17802	1.01.02.01	1.05.06.	1.02	6.500,00+	35,82-	6.464,18+	6.464,18+	0,00+	0,00+	variazione per conguaglio borsa di studio
U	2006	17812	1.01.02.01	1.05.08.	1.02	5.425,00+	0,00+	5.425,00+	5.425,00+	0,00+	0,00+	
U	2006	17813	1.01.02.01	1.05.08.	1.02	5.425,00+	0,00+	5.425,00+	4.882,50+	542,50+	0,00+	
U	2006	17837	1.01.02.02.08	2.10.01.	1.02	564,00+	0,00+	564,00+	564,00+	0,00+	0,00+	

U	2006	17840	1.01.02.02.08	1.05.02.	1.02	186,00+	0,00+	186,00+	186,00+	0,00+	0,00+			
U	2006	18113	2.02.04.02.01	2.10.01.	1.02	3.700,98+	0,00+	3.700,98+	3.700,98+	0,00+	0,00+			
U	2006	18114	1.01.02.01	2.10.01.	1.02	31,02+	0,00+	31,02+	31,02+	0,00+	0,00+			
U	2006	18119	2.02.05.	2.10.01.	1.02	3.301,20+	0,00+	3.301,20+	3.301,20+	0,00+	0,00+			
U	2006	18232	1.01.02.01	2.10.01.	1.02	1.580,40+	0,00+	1.580,40+	1.580,40+	0,00+	0,00+			
U	2006	18308	2.15.01.04.04	2.10.01.	1.02	885,60+	0,00+	885,60+	885,60+	0,00+	0,00+			
U	2006	18430	2.02.05.	1.05.02.	1.02	79,21+	0,00+	79,21+	79,21+	0,00+	0,00+			
U	2006	18457	2.02.05.	2.10.01.	1.02	255,80+	0,01-	255,79+	255,79+	0,00+	0,00+	variazione per sconto e altre riduzioni di prezzo		
U	2006	18595	2.07.02.04	1.05.02.	1.02	198,00+	0,00+	198,00+	198,00+	0,00+	0,00+			
U	2006	18615	1.01.01	2.09.03.	1.02	278,25+	0,00+	278,25+	112,56+	165,69+	0,00+			
U	2006	18633	2.02.05.	1.05.02.	1.02	811,20+	0,00+	811,20+	811,20+	0,00+	0,00+			
U	2006	18637	2.05.01.	1.05.02.	1.02	2.843,35+	0,00+	2.843,35+	2.843,35+	0,00+	0,00+			
U	2006	18638	2.15.01.04.18	1.05.04.	1.02	567,57+	0,00+	567,57+	567,57+	0,00+	0,00+			
U	2006	18640	2.15.01.04.04	1.05.01.	1.02	237,40+	0,00+	237,40+	237,40+	0,00+	0,00+			
U	2006	18733	1.06.02.12	1.05.01.	1.02	1.073,35+	0,00+	1.073,35+	1.073,35+	0,00+	0,00+			
U	2006	18916	0.01.01.	4.18.02.	1.02	86,07+	0,00+	86,07+	86,07+	0,00+	0,00+			
U	2006	18958	2.17.05.	1.05.02.	1.02	160,24+	0,00+	160,24+	160,24+	0,00+	0,00+			
U	2006	19013	1.01.02.01	2.10.01.	1.02	936,00+	0,00+	936,00+	936,00+	0,00+	0,00+			
U	2006	19038	1.06.02.13	1.05.08.	1.02	4.524,06+	0,00+	4.524,06+	4.524,06+	0,00+	0,00+			
U	2006	19055	1.06.02.12	1.05.01.	1.02	920,71+	0,00+	920,71+	920,71+	0,00+	0,00+			
U	2006	19494	1.01.02.01	2.10.01.	1.02	1.440,00+	0,00+	1.440,00+	1.440,00+	0,00+	0,00+			
U	2006	19495	1.06.09.03	1.04.23.	1.02	12.000,00+	0,00+	12.000,00+	12.000,00+	0,00+	0,00+			
U	2006	19603	2.05.01.	1.05.02.	1.02	418,70+	0,00+	418,70+	418,70+	0,00+	0,00+			
U	2006	19966	1.01.01	2.09.01.	1.02	6.954,00+	0,00+	6.954,00+	6.954,00+	0,00+	0,00+			
U	2006	20336	0.01.01.	4.18.02.	1.02	77,11+	0,00+	77,11+	77,11+	0,00+	0,00+			
U	2006	20587	1.01.01	1.03.14.	1.02	7.189,97+	0,00+	7.189,97+	7.189,97+	0,00+	0,00+			
U	2006	20704	2.02.05.	1.05.01.	1.02	2.550,07+	0,00+	2.550,07+	2.550,07+	0,00+	0,00+			
U	2006	20794	1.01.01	1.04.21.	1.02	420,00+	0,00+	420,00+	420,00+	0,00+	0,00+			
U	2006	21035	2.15.01.04.18	1.05.01.	1.02	3.930,17+	0,00+	3.930,17+	0,00+	3.930,17+	0,00+			
U	2006	21037	2.15.01.04.04	1.05.02.	1.02	227,92+	0,00+	227,92+	227,92+	0,00+	0,00+			
U	2006	21038	2.15.01.04.04	1.05.01.	1.02	200,00+	0,00+	200,00+	200,00+	0,00+	0,00+			
U	2006	21039	2.15.01.04.04	1.05.01.	1.02	353,97+	0,00+	353,97+	353,97+	0,00+	0,00+			
U	2006	21061	2.02.05.	1.05.08.	1.02	21.800,00+	1.260,79-	20.539,21+	20.539,21+	0,00+	0,00+	variazione x risoluzione anticipata assegno di ricerca		
U	2006	21066	2.02.05.	1.05.01.	1.02	5.000,00+	386,65-	4.613,35+	4.613,35+	0,00+	0,00+	variazione x liquidazioni missioni estere		
U	2006	21068	1.06.02.13	1.05.05.	1.02	69,26+	0,00+	69,26+	69,26+	0,00+	0,00+			
U	2006	21069	2.02.05.	2.10.01.	1.02	5.000,00+	0,00+	5.000,00+	4.604,80+	395,20+	0,00+			
U	2006	21071	1.01.02.03	1.05.04.	1.02	4.000,00+	0,00+	4.000,00+	0,00+	4.000,00+	0,00+			
U	2006	21072	1.01.02.03	2.10.02.	1.02	6.000,00+	0,00+	6.000,00+	75,20+	5.924,80+	0,00+			
U	2006	21108	2.02.05.	1.05.02.	1.02	2.528,23+	312,79-	2.215,44+	2.215,44+	0,00+	0,00+	variazione x mancata fornitura		
U	2006	21128	2.07.02.04	1.05.02.	1.02	2.026,88+	0,00+	2.026,88+	2.026,88+	0,00+	0,00+			
U	2006	21130	1.01.02.02.08	1.05.02.	1.02	379,45+	0,00+	379,45+	379,45+	0,00+	0,00+			
U	2006	21139	2.07.02.04	1.05.02.	1.02	311,95+	0,00+	311,95+	311,95+	0,00+	0,00+			
U	2006	21140	2.07.02.04	1.05.02.	1.02	193,73+	0,00+	193,73+	193,73+	0,00+	0,00+			
U	2006	21169	1.09.08.09	2.10.01.	1.02	103,20+	0,00+	103,20+	103,20+	0,00+	0,00+			
U	2006	21171	2.05.01.	1.05.02.	1.02	1.460,10+	0,00+	1.460,10+	1.460,10+	0,00+	0,00+			
U	2006	21189	2.07.02.04	2.10.01.	1.02	407,00+	0,00+	407,00+	407,00+	0,00+	0,00+			
U	2006	21200	2.02.05.	1.05.02.	1.02	175,41+	0,00+	175,41+	175,41+	0,00+	0,00+			
U	2006	21242	1.06.09.02	1.05.02.	1.02	90,60+	0,00+	90,60+	90,60+	0,00+	0,00+			
U	2006	21251	2.02.04.02.02	1.05.02.	1.02	318,10+	0,00+	318,10+	318,10+	0,00+	0,00+			
U	2006	21300	1.01.02.01	1.05.08.	1.02	9.028,82+	0,00+	9.028,82+	281,42+	8.747,40+	0,00+			

U	2006	21442	1.01.02.01	1.05.06.	1.02	2.561,58+	0,00+	2.561,58+	2.561,58+	0,00+	0,00+		
U	2006	21482	2.17.05.	1.05.02.	1.02	1.905,72+	0,00+	1.905,72+	1.905,72+	0,00+	0,00+		
U	2006	21483	2.17.05.	1.05.03.	1.02	2.100,33+	2.100,33-	0,00+	0,00+	0,00+	0,00+	variazione x mancata fornitura	
U	2006	21547	2.07.02.04	1.05.02.	1.02	62,69+	0,00+	62,69+	62,69+	0,00+	0,00+		
U	2006	21576	0.01.01.	4.18.06.	1.02	1.400,00+	0,00+	1.400,00+	1.400,00+	0,00+	0,00+		
U	2006	21650	1.06.09.02	1.05.02.	1.02	76,27+	0,00+	76,27+	76,27+	0,00+	0,00+		
U	2006	21655	1.06.09.02	1.05.02.	1.02	57,91+	0,00+	57,91+	57,91+	0,00+	0,00+		
U	2006	21659	2.07.02.04	2.10.01.	1.02	579,95+	0,00+	579,95+	579,95+	0,00+	0,00+		
U	2006	21660	1.06.09.03	1.05.02.	1.02	97,01+	0,00+	97,01+	97,01+	0,00+	0,00+		
U	2006	21661	1.01.02.02.08	1.05.02.	1.02	8,37+	0,00+	8,37+	8,37+	0,00+	0,00+		
U	2006	21662	1.06.09.02	1.05.02.	1.02	44,43+	0,00+	44,43+	44,43+	0,00+	0,00+		
U	2006	21667	2.07.02.04	1.05.01.	1.02	591,15+	0,00+	591,15+	591,15+	0,00+	0,00+		
U	2006	21668	2.07.02.04	1.05.01.	1.02	164,55+	0,00+	164,55+	164,55+	0,00+	0,00+		
U	2006	21675	2.17.05.	1.05.01.	1.02	2.683,92+	0,00+	2.683,92+	2.683,92+	0,00+	0,00+		
U	2006	21676	2.17.05.	1.05.02.	1.02	7.000,00+	258,06-	6.741,94+	6.246,94+	495,00+	0,00+	variazione x mancata fornitura	
U	2006	21677	2.17.05.	2.10.01.	1.02	15.000,00+	0,00+	15.000,00+	1.439,60+	13.560,40+	0,00+		
U	2006	21701	0.01.01.	4.18.07.	1.02	10.000,00+	0,00+	10.000,00+	10.000,00+	0,00+	0,00+		
U	2006	21713	2.15.01.04.11	1.05.01.	1.02	5.552,08+	0,00+	5.552,08+	5.552,08+	0,00+	0,00+		
U	2006	21714	2.15.01.04.11	1.05.02.	1.02	1.500,00+	0,00+	1.500,00+	0,00+	1.500,00+	0,00+		
U	2006	21715	2.15.01.04.11	1.05.04.	1.02	579,20+	0,00+	579,20+	579,20+	0,00+	0,00+		
U	2006	21716	2.15.01.04.11	2.10.01.	1.02	2.562,50+	0,00+	2.562,50+	1.908,00+	654,50+	0,00+		
U	2006	21732	0.01.01.	4.18.07.	1.02	14.447,15+	0,00+	14.447,15+	14.447,15+	0,00+	0,00+		
U	2006	21743	2.17.05.	1.04.23.	1.02	16.096,08+	0,00+	16.096,08+	16.096,08+	0,00+	0,00+		
U	2006	21824	1.01.02.01	1.05.01.	1.02	86,80+	0,00+	86,80+	86,80+	0,00+	0,00+		
U	2006	21828	1.01.01	1.04.15.	1.02	643,66+	0,00+	643,66+	643,66+	0,00+	0,00+		
U	2006	21829	1.01.01	1.04.22.	1.02	716,52+	0,00+	716,52+	716,52+	0,00+	0,00+		
U	2006	21835	1.01.01	1.04.22.	1.02	267,84+	0,00+	267,84+	267,84+	0,00+	0,00+		
U	2006	21872	2.02.04.02.02	1.05.08.	1.02	21.800,00+	0,00+	21.800,00+	21.800,00+	0,00+	0,00+		
U	2006	21875	2.15.04.03.	1.05.09.	1.02	1.178,25+	0,00+	1.178,25+	1.178,25+	0,00+	0,00+		
U	2006	21876	2.05.08.	1.05.09.	1.02	533,69+	0,00+	533,69+	533,69+	0,00+	0,00+		
U	2006	21893	2.15.02.06.01	1.05.01.	1.02	602,39+	0,00+	602,39+	602,39+	0,00+	0,00+		
U	2006	21894	2.15.02.06.01	1.05.01.	1.02	208,16+	0,00+	208,16+	208,16+	0,00+	0,00+		
U	2006	21895	2.15.02.06.01	1.05.01.	1.02	603,88+	0,00+	603,88+	603,88+	0,00+	0,00+		
U	2006	21896	1.06.09.03	1.05.01.	1.02	1.131,69+	0,00+	1.131,69+	1.131,69+	0,00+	0,00+		
U	2006	21897	2.05.01.	1.05.01.	1.02	1.514,33+	0,00+	1.514,33+	1.514,33+	0,00+	0,00+		
U	2006	21898	1.06.08.08	1.05.01.	1.02	62,98+	0,00+	62,98+	62,98+	0,00+	0,00+		
U	2006	21899	1.06.08.10	1.05.01.	1.02	773,81+	0,00+	773,81+	773,81+	0,00+	0,00+		
U	2006	21901	1.01.02.01	1.05.01.	1.02	0,20+	0,00+	0,20+	0,20+	0,00+	0,00+		
U	2006	21902	1.06.08.10	1.05.01.	1.02	120,35+	0,00+	120,35+	120,35+	0,00+	0,00+		
U	2006	21905	2.15.01.04.08	1.05.05.	1.02	135,63+	0,00+	135,63+	135,63+	0,00+	0,00+		
U	2006	21952	1.01.01	2.09.01.	1.02	120,00+	0,00+	120,00+	120,00+	0,00+	0,00+		
U	2006	21978	2.15.01.04.11	1.05.05.	1.02	123,11+	0,00+	123,11+	123,11+	0,00+	0,00+		
U	2006	21979	1.01.01	1.04.19.	1.02	240,00+	0,00+	240,00+	240,00+	0,00+	0,00+		
U	2006	22041	2.17.05.	1.04.23.	1.02	6.000,00+	1.793,24-	4.206,76+	2.501,03+	1.705,73+	0,00+	variazione x mancata fornitura	
U	2006	22047	1.01.01	1.04.23.	1.02	15.078,93+	0,00+	15.078,93+	10.800,00+	4.278,93+	0,00+		
U	2006	22087	1.06.02.12	1.05.01.	1.02	591,61+	0,00+	591,61+	591,61+	0,00+	0,00+		
U	2006	22093	1.06.08.10	1.05.01.	1.02	1.114,73+	0,00+	1.114,73+	1.114,73+	0,00+	0,00+		
U	2001	10311083	1.01.02.01	2.10.04.	1.03	811,25+	0,00+	811,25+	0,00+	811,25+	0,00+		
U	2001	10311085	1.01.02.01	2.10.04.	1.03	542,31+	0,00+	542,31+	0,00+	542,31+	0,00+		
U	2002	10320751	1.01.01	1.04.14.	1.03	8.190,40+	0,00+	8.190,40+	0,00+	8.190,40+	0,00+		
U	2004	10330780	1.02.02.	2.11.02.	1.03	4.046,64+	4.046,64-	0,00+	0,00+	0,00+	0,00+	Mancata fornitura.	
U	2004	10330982	1.01.02.01	2.10.02.	1.03	1.445,16+	1.445,16-	0,00+	0,00+	0,00+	0,00+	Mancata fornitura.	

U	2004	10340011	1.01.02.01	2.10.04.	1.03	2.640,00+	0,00+	2.640,00+	0,00+	2.640,00+	0,00+		
U	2004	10340259	1.01.01	1.04.17.	1.03	3.127,06+	0,00+	3.127,06+	0,00+	3.127,06+	0,00+		
U	2004	10340884	1.02.02.	2.11.02.	1.03	1.128,00+	1.128,00-	0,00+	0,00+	0,00+	0,00+	Mancata fornitura.	
U	2004	10341051	0.01.01.	4.18.06.	1.03	3.332,00+	0,00+	3.332,00+	0,00+	3.332,00+	0,00+		
U	2004	10341097	1.02.04.	2.11.02.	1.03	4.175,68+	4.175,68-	0,00+	0,00+	0,00+	0,00+	Mancata fornitura.	
U	2004	10341113	1.01.02.01	2.10.02.	1.03	1.038,21+	1.038,21-	0,00+	0,00+	0,00+	0,00+	Mancata fornitura.	
U	2005	436	1.01.01	1.04.16.	1.03	1.168,80+	0,00+	1.168,80+	0,00+	1.168,80+	0,00+		
U	2005	2648	1.01.01	1.04.18.	1.03	702,00+	0,00+	702,00+	480,00+	222,00+	0,00+		
U	2005	2676	1.01.01	1.04.20.	1.03	1.854,69+	0,00+	1.854,69+	1.854,69+	0,00+	0,00+		
U	2005	6103	1.01.02.01	2.10.02.	1.03	42,63+	42,63-	0,00+	0,00+	0,00+	0,00+	Sconto fornitura	
U	2005	6112	1.01.02.01	2.10.02.	1.03	23,86+	23,86-	0,00+	0,00+	0,00+	0,00+	Sconto fornitura	
U	2005	7176	1.01.01	1.04.01.	1.03	255,00+	0,00+	255,00+	0,00+	0,00+	255,00+		
U	2005	8318	1.01.01	1.04.22.	1.03	145,30+	0,00+	145,30+	0,00+	145,30+	0,00+		
U	2005	15416	1.01.01	1.04.23.	1.03	183,60+	0,00+	183,60+	0,00+	183,60+	0,00+		
U	2005	15561	1.01.02.01	2.10.02.	1.03	44,23+	0,00+	44,23+	0,00+	44,23+	0,00+		
U	2005	16427	1.01.01	1.04.17.	1.03	936,00+	0,00+	936,00+	936,00+	0,00+	0,00+		
U	2005	18628	2.02.04.01	1.05.08.	1.03	3.103,10+	0,00+	3.103,10+	3.103,10+	0,00+	0,00+		
U	2005	19806	1.01.02.03	2.10.02.	1.03	91,31+	91,31-	0,00+	0,00+	0,00+	0,00+	Sconto fornitura	
U	2005	20307	1.01.02.03	2.10.02.	1.03	526,52+	0,00+	526,52+	280,96+	134,16+	111,40+		
U	2005	21321	1.01.02.03	2.10.02.	1.03	226,76+	141,16-	85,60+	0,00+	85,60+	0,00+	Mancata fornitura.	
U	2005	21350	1.01.02.03	1.05.04.	1.03	940,80+	0,00+	940,80+	940,80+	0,00+	0,00+		
U	2005	22263	1.01.02.03	2.10.02.	1.03	52,60+	52,60-	0,00+	0,00+	0,00+	0,00+	Sconto fornitura	
U	2005	22275	1.01.02.03	2.10.02.	1.03	43,63+	43,63-	0,00+	0,00+	0,00+	0,00+	Sconto fornitura	
U	2005	23547	1.01.01	2.09.03.	1.03	1.304,40+	1.304,40-	0,00+	0,00+	0,00+	0,00+	Mancata fornitura.	
U	2005	24050	1.01.02.01	1.05.05.	1.03	2.969,69+	22,04-	2.947,65+	2.947,65+	0,00+	0,00+	Sconto fornitura	
U	2006	666	0.01.01.	4.18.02.	1.03	36,29+	0,00+	36,29+	36,29+	0,00+	0,00+		
U	2006	862	1.01.03.02.	1.04.21.	1.03	342,44+	0,00+	342,44+	342,44+	0,00+	0,00+		
U	2006	863	1.01.03.02.	1.04.21.	1.03	1.027,30+	0,00+	1.027,30+	1.027,30+	0,00+	0,00+		
U	2006	864	1.01.03.02.	1.04.21.	1.03	2.054,62+	0,00+	2.054,62+	2.054,62+	0,00+	0,00+		
U	2006	865	1.01.01	1.04.21.	1.03	712,52+	0,00+	712,52+	712,52+	0,00+	0,00+		
U	2006	866	1.01.01	1.04.21.	1.03	2.137,54+	0,00+	2.137,54+	2.137,54+	0,00+	0,00+		
U	2006	867	1.01.01	1.04.21.	1.03	4.275,08+	0,00+	4.275,08+	4.275,08+	0,00+	0,00+		
U	2006	901	1.01.03.02.	1.04.18.	1.03	2.829,63+	0,00+	2.829,63+	2.518,80+	310,83+	0,00+		
U	2006	965	1.01.03.02.	1.04.17.	1.03	456,00+	0,00+	456,00+	456,00+	0,00+	0,00+		
U	2006	973	1.01.01	1.04.17.	1.03	2.421,60+	0,00+	2.421,60+	2.421,60+	0,00+	0,00+		
U	2006	974	1.01.01	1.04.17.	1.03	487,80+	0,00+	487,80+	487,80+	0,00+	0,00+		
U	2006	975	1.01.01	1.04.17.	1.03	648,90+	0,00+	648,90+	648,90+	0,00+	0,00+		
U	2006	976	1.01.01	1.04.17.	1.03	254,40+	0,00+	254,40+	254,40+	0,00+	0,00+		
U	2006	981	1.01.01	1.04.17.	1.03	996,00+	0,00+	996,00+	996,00+	0,00+	0,00+		
U	2006	983	1.01.01	1.04.17.	1.03	765,00+	0,00+	765,00+	765,00+	0,00+	0,00+		
U	2006	986	1.01.01	1.04.17.	1.03	1.050,00+	0,00+	1.050,00+	1.050,00+	0,00+	0,00+		
U	2006	1020	1.01.01	1.04.17.	1.03	325,21+	0,00+	325,21+	325,21+	0,00+	0,00+		
U	2006	1218	1.01.01	1.04.17.	1.03	1.370,04+	0,00+	1.370,04+	1.370,04+	0,00+	0,00+		
U	2006	2719	0.01.01.	4.18.02.	1.03	36,29+	0,00+	36,29+	36,29+	0,00+	0,00+		
U	2006	2990	0.02.02.	1.05.06.	1.03	95,68+	0,00+	95,68+	0,00+	95,68+	0,00+		
U	2006	3027	1.01.03.02.	1.04.17.	1.03	104,88+	0,00+	104,88+	104,88+	0,00+	0,00+		
U	2006	3040	1.01.03.02.	1.04.17.	1.03	408,00+	0,00+	408,00+	408,00+	0,00+	0,00+		
U	2006	3050	1.01.03.02.	1.04.17.	1.03	1.800,00+	0,00+	1.800,00+	1.800,00+	0,00+	0,00+		
U	2006	3907	1.01.01	1.04.01.	1.03	1.245,60+	0,00+	1.245,60+	622,80+	622,80+	0,00+		
U	2006	4324	1.01.02.01	1.05.08.	1.03	4.520,87+	0,04-	4.520,83+	4.520,83+	0,00+	0,00+	Sconto fornitura	
U	2006	4540	1.01.01	1.04.07.	1.03	2.507,96+	0,00+	2.507,96+	2.400,43+	107,53+	0,00+		
U	2006	4705	1.01.02.01	1.05.03.	1.03	950,65+	0,00+	950,65+	950,65+	0,00+	0,00+		

U	2006	4711	1.01.01	1.04.18.	1.03	746,40+	0,00+	746,40+	746,40+	0,00+	0,00+			
U	2006	4772	0.01.01.	4.18.02.	1.03	36,29+	0,00+	36,29+	36,29+	0,00+	0,00+			
U	2006	4855	1.01.01	1.04.22.	1.03	3.825,83+	0,00+	3.825,83+	3.825,83+	0,00+	0,00+			
U	2006	6076	1.01.03.02.	1.04.04.	1.03	42,50+	0,00+	42,50+	42,50+	0,00+	0,00+			
U	2006	6424	0.01.01.	4.18.02.	1.03	34,43+	0,00+	34,43+	34,43+	0,00+	0,00+			
U	2006	6778	1.01.03.02.	1.04.17.	1.03	360,00+	0,00+	360,00+	360,00+	0,00+	0,00+			
U	2006	6938	1.01.02.01	1.05.06.	1.03	9.041,70+	0,05-	9.041,65+	9.041,65+	0,00+	0,00+	Sconto fornitura		
U	2006	7007	2.15.01.04.18	1.05.08.	1.03	6.031,93+	0,00+	6.031,93+	6.031,93+	0,00+	0,00+			
U	2006	7031	1.01.01	1.04.05.	1.03	203,25+	69,50-	133,75+	133,75+	0,00+	0,00+	Sconto fornitura		
U	2006	8559	2.02.09.01	1.05.08	1.03	25.335,51+	0,00+	25.335,51+	18.670,54+	6.664,97+	0,00+			
U	2006	8611	1.01.03.02.	1.04.07.	1.03	1.400,00+	0,12	1.399,88+	1.399,88+	0,00+	0,00+	Sconto fornitura		
U	2006	8697	0.01.01.	4.18.02.	1.03	27,29+	0,00+	27,29+	27,29+	0,00+	0,00+			
U	2006	8870	1.01.01	2.12.01.	1.03	4.824,00+	0,00+	4.824,00+	4.824,00+	0,00+	0,00+			
U	2006	8871	1.01.01	1.04.23.	1.03	2.000,00+	0,00+	2.000,00+	2.000,00+	0,00+	0,00+			
U	2006	8872	1.01.01	1.04.17.	1.03	1.080,00+	0,00+	1.080,00+	1.080,00+	0,00+	0,00+			
U	2006	8873	1.01.01	2.09.01.	1.03	360,00+	0,00+	360,00+	360,00+	0,00+	0,00+			
U	2006	8875	2.02.04.01	2.10.01.	1.03	11.880,00+	0,00+	11.880,00+	11.880,00+	0,00+	0,00+			
U	2006	9372	2.02.04.01	2.10.01.	1.03	3.500,00+	0,00+	3.500,00+	3.500,00+	0,00+	0,00+			
U	2006	10444	1.01.01	1.04.17.	1.03	3.517,06+	0,00+	3.517,06+	3.517,06+	0,00+	0,00+			
U	2006	10455	0.01.01.	4.18.02.	1.03	27,29+	0,00+	27,29+	27,29+	0,00+	0,00+			
U	2006	11044	1.01.01	1.04.17.	1.03	1.320,00+	0,00+	1.320,00+	1.320,00+	0,00+	0,00+			
U	2006	12452	0.01.01.	4.18.02.	1.03	19,59+	0,00+	19,59+	19,59+	0,00+	0,00+			
U	2006	12662	2.02.01.01	2.10.01.	1.03	15.048,00+	0,00+	15.048,00+	15.048,00+	0,00+	0,00+			
U	2006	12665	2.02.01.01	2.10.01.	1.03	10.098,00+	0,00+	10.098,00+	10.098,00+	0,00+	0,00+			
U	2006	12677	2.02.01.01	2.10.01.	1.03	17.000,00+	0,00+	17.000,00+	16.745,00+	255,00+	0,00+			
U	2006	12787	1.13.28	1.05.08.	1.03	1.555,55+	0,00+	1.555,55+	1.555,55+	0,00+	0,00+			
U	2006	13048	0.01.01.	4.18.02.	1.03	19,59+	0,00+	19,59+	19,59+	0,00+	0,00+			
U	2006	13578	2.02.01.01	2.10.01.	1.03	20.160,00+	0,00+	20.160,00+	0,00+	20.160,00+	0,00+			
U	2006	13881	1.01.02.03	2.10.02.	1.03	234,08+	0,00+	234,08+	234,08+	0,00+	0,00+			
U	2006	14073	2.15.01.05.02	1.05.08.	1.03	3.326,81+	0,00+	3.326,81+	3.326,81+	0,00+	0,00+			
U	2006	14546	2.02.01.01	2.10.01.	1.03	24.000,00+	0,00+	24.000,00+	24.000,00+	0,00+	0,00+			
U	2006	14726	0.01.01.	4.18.02.	1.03	19,59+	0,00+	19,59+	19,59+	0,00+	0,00+			
U	2006	15352	2.15.01.04.18	1.05.01.	1.03	800,00+	20,01-	779,99+	779,99+	0,00+	0,00+	Sconto fornitura		
U	2006	15618	0.02.02.	2.10.01.	1.03	902,40+	0,00+	902,40+	902,40+	0,00+	0,00+			
U	2006	15625	2.16.04.01	1.05.04.	1.03	3.450,00+	0,00+	3.450,00+	3.450,00+	0,00+	0,00+			
U	2006	15940	1.01.02.01	1.05.08.	1.03	13.572,18+	0,00+	13.572,18+	13.572,18+	0,00+	0,00+			
U	2006	15941	2.15.01.04.04	1.05.08.	1.03	3.229,97+	0,00+	3.229,97+	3.229,97+	0,00+	0,00+			
U	2006	16549	0.01.01.	4.18.02.	1.03	19,59+	0,00+	19,59+	19,59+	0,00+	0,00+			
U	2006	16886	2.05.01.	1.05.02.	1.03	30,94+	0,00+	30,94+	30,94+	0,00+	0,00+			
U	2006	17879	1.06.09.04	1.05.04.	1.03	62,28+	0,00+	62,28+	62,28+	0,00+	0,00+			
U	2006	18034	2.02.04.01	1.05.02.	1.03	37,63+	0,00+	37,63+	37,63+	0,00+	0,00+			
U	2006	18092	2.15.01.04.14	2.10.02	1.03	289,23+	0,00+	289,23+	289,23+	0,00+	0,00+			
U	2006	18093	2.15.01.04.14	2.10.02.	1.03	20,00+	20,00-	0,00+	0,00+	0,00+	0,00+	Sconto fornitura		
U	2006	18121	1.06.02.04	1.05.01.	1.03	2.909,85+	2,24-	2.907,61+	2.907,61+	0,00+	0,00+	Sconto fornitura		
U	2006	18251	1.01.02.03	2.10.02.	1.03	982,34+	0,00+	982,34+	982,34+	0,00+	0,00+			
U	2006	18256	1.01.02.03	2.10.02.	1.03	640,39+	0,00+	640,39+	640,39+	0,00+	0,00+			
U	2006	18331	2.02.01.01	2.10.01.	1.03	8.690,13+	0,01-	8.690,12+	8.690,12+	0,00+	0,00+	Sconto fornitura		
U	2006	18343	1.01.02.03	2.10.02.	1.03	1.477,26+	0,00+	1.477,26+	1.027,15+	450,11+	0,00+			
U	2006	18346	1.01.02.03	2.10.02.	1.03	425,86+	0,00+	425,86+	340,61+	85,25+	0,00+			
U	2006	18521	1.01.02.01	1.05.08.	1.03	12.613,20+	0,07-	12.613,13+	12.613,13+	0,00+	0,00+	Sconto fornitura		
U	2006	18524	1.01.02.01	1.05.08.	1.03	1.333,47+	0,00+	1.333,47+	1.333,47+	0,00+	0,00+			
U	2006	18611	1.01.02.03	1.05.11.	1.03	52,14+	0,00+	52,14+	52,14+	0,00+	0,00+			

U	2006	18666	1.01.02.03	1.05.11.	1.03	60,00+	0,00+	60,00+	0,00+	0,00+	60,00+			
U	2006	18945	1.01.02.02.02	1.05.08.	1.03	13.750,00+	0,03-	13.749,97+	13.749,97+	0,00+	0,00+	Sconto fornitura		
U	2006	18989	1.01.02.03	1.05.04.	1.03	124,80+	0,00+	124,80+	124,80+	0,00+	0,00+			
U	2006	19099	1.01.02.03	2.10.02.	1.03	68,00+	0,00+	68,00+	68,00+	0,00+	0,00+			
U	2006	19111	0.01.01.	4.18.02.	1.03	19,59+	0,00+	19,59+	19,59+	0,00+	0,00+			
U	2006	19116	1.01.02.04.03	1.05.06.	1.03	1.440,00+	0,00+	1.440,00+	1.440,00+	0,00+	0,00+			
U	2006	19130	1.01.02.03	2.10.02.	1.03	243,14+	0,00+	243,14+	243,14+	0,00+	0,00+			
U	2006	19160	2.15.01.04.14	1.05.01.	1.03	1.068,24+	0,00+	1.068,24+	0,00+	1.068,24+	0,00+			
U	2006	19323	1.01.02.03	2.10.02.	1.03	395,89+	54,75-	341,14+	341,14+	0,00+	0,00+	Sconto fornitura		
U	2006	19391	2.15.01.04.31	2.10.01.	1.03	1.665,60+	0,00+	1.665,60+	1.665,60+	0,00+	0,00+			
U	2006	19430	2.02.01.01	1.05.01.	1.03	2.300,36+	0,00+	2.300,36+	2.300,36+	0,00+	0,00+			
U	2006	19537	1.01.02.03	2.10.02.	1.03	60,78+	0,00+	60,78+	60,78+	0,00+	0,00+			
U	2006	19625	1.01.02.03	2.10.02.	1.03	28,00+	0,00+	28,00+	28,00+	0,00+	0,00+			
U	2006	19768	2.15.02.02.02	1.05.08.	1.03	12.819,77+	0,46-	12.819,31+	12.819,31+	0,00+	0,00+	Sconto fornitura		
U	2006	19825	1.01.02.03	1.05.04.	1.03	3.456,00+	0,00+	3.456,00+	2.880,00+	0,00+	576,00+			
U	2006	19832	1.01.02.03	1.05.04.	1.03	336,00+	0,00+	336,00+	336,00+	0,00+	0,00+			
U	2006	19852	1.01.02.01	2.10.01.	1.03	1.812,00+	0,00+	1.812,00+	1.812,00+	0,00+	0,00+			
U	2006	19875	1.01.01	1.04.05.	1.03	9.491,07+	0,00+	9.491,07+	9.491,07+	0,00+	0,00+			
U	2006	19882	1.01.01	1.04.04.	1.03	8.633,65+	0,00+	8.633,65+	8.633,65+	0,00+	0,00+			
U	2006	19942	1.01.02.03	2.10.02.	1.03	107,93+	0,00+	107,93+	107,93+	0,00+	0,00+			
U	2006	20003	1.01.02.01	2.10.01.	1.03	360,00+	0,00+	360,00+	360,00+	0,00+	0,00+			
U	2006	20022	1.01.02.01	1.05.05.	1.03	168,11+	0,01-	168,10+	168,10+	0,00+	0,00+	Sconto fornitura		
U	2006	20248	1.06.08.16	1.05.01.	1.03	5.000,00+	0,00+	5.000,00+	5.000,00+	0,00+	0,00+			
U	2006	20249	1.01.02.04.03	1.05.10.	1.03	300,00+	0,00+	300,00+	300,00+	0,00+	0,00+			
U	2006	20528	1.06.08.05	2.10.01.	1.03	1.500,00+	0,00+	1.500,00+	1.500,00+	0,00+	0,00+			
U	2006	20529	1.01.02.01	2.10.01.	1.03	963,00+	0,00+	963,00+	963,00+	0,00+	0,00+			
U	2006	20612	1.01.02.01	2.10.01.	1.03	1.080,00+	0,00+	1.080,00+	1.080,00+	0,00+	0,00+			
U	2006	20793	0.01.01.	4.18.02.	1.03	19,59+	0,00+	19,59+	19,59+	0,00+	0,00+			
U	2006	20807	2.05.01.	1.05.02.	1.03	444,12+	0,00+	444,12+	444,12+	0,00+	0,00+			
U	2006	20941	0.02.02.	2.10.01.	1.03	3.112,80+	0,00+	3.112,80+	3.112,80+	0,00+	0,00+			
U	2006	20948	0.02.02.	1.05.02.	1.03	1.123,20+	0,00+	1.123,20+	1.123,20+	0,00+	0,00+			
U	2006	20962	0.02.02.	1.04.06.	1.03	828,00+	0,00+	828,00+	828,00+	0,00+	0,00+			
U	2006	21014	1.01.02.01	1.05.08.	1.03	7.325,56+	0,00+	7.325,56+	7.325,56+	0,00+	0,00+			
U	2006	21015	0.02.02.	2.10.01.	1.03	284,80+	284,80-	0,00+	0,00+	0,00+	0,00+	Mancata fornitura.		
U	2006	21019	0.02.02.	1.05.06.	1.03	8.500,00+	0,00+	8.500,00+	8.500,00+	0,00+	0,00+			
U	2006	21043	1.01.03.02.	1.04.05.	1.03	9.535,67+	0,00+	9.535,67+	9.535,67+	0,00+	0,00+			
U	2006	21062	1.01.01	1.04.17.	1.03	2.193,60+	0,00+	2.193,60+	2.193,60+	0,00+	0,00+			
U	2006	21067	1.01.01	1.04.02.	1.03	502,80+	0,00+	502,80+	502,80+	0,00+	0,00+			
U	2006	21070	0.02.02.	2.10.01.	1.03	10.892,40+	0,00+	10.892,40+	10.892,40+	0,00+	0,00+			
U	2006	21141	2.15.01.01.01	1.05.02.	1.03	474,71+	0,00+	474,71+	474,71+	0,00+	0,00+			
U	2006	21167	0.02.02.	1.05.02.	1.03	5.880,00+	0,00+	5.880,00+	5.880,00+	0,00+	0,00+			
U	2006	21168	1.01.01	1.04.17.	1.03	153,00+	0,00+	153,00+	153,00+	0,00+	0,00+			
U	2006	21173	0.02.05.	1.05.01.	1.03	2.593,95+	0,00+	2.593,95+	58,55+	2.535,40+	0,00+			
U	2006	21174	0.02.05.	1.05.02.	1.03	3.000,00+	0,00+	3.000,00+	1.300,75+	1.699,25+	0,00+			
U	2006	21175	0.02.05.	2.10.01.	1.03	4.000,00+	0,00+	4.000,00+	3.692,23+	0,00+	307,77+			
U	2006	21297	1.01.02.01	1.05.08.	1.03	15.000,00+	4,07+	15.004,07+	15.004,07+	0,00+	0,00+	Aumento per adeguamento INPS		
U	2006	21298	1.01.02.01	1.05.08.	1.03	5.000,00+	3.924,04-	1.075,96+	1.075,96+	0,00+	0,00+	Mancata fornitura.		
U	2006	21299	1.01.02.01	2.10.01.	1.03	5.960,20+	0,00+	5.960,20+	5.960,20+	0,00+	0,00+			
U	2006	21301	0.01.01.	4.18.06.	1.03	2.400,00+	0,00+	2.400,00+	2.400,00+	0,00+	0,00+			
U	2006	21308	1.01.01	2.09.03.	1.03	4.110,36+	0,00+	4.110,36+	4.110,36+	0,00+	0,00+			
U	2006	21316	1.01.02.01	2.10.01.	1.03	5.174,80+	0,00+	5.174,80+	0,00+	5.174,80+	0,00+			
U	2006	21317	1.01.02.03	1.05.11.	1.03	293,00+	0,00+	293,00+	293,00+	0,00+	0,00+			

U	2006	21319	1.01.02.01	1.05.08.	1.03	1.979,00+	0,00+	1.979,00+	1.979,00+	0,00+	0,00+		
U	2006	21335	0.02.05.	2.10.01.	1.03	16.000,00+	0,00+	16.000,00+	10.000,00+	6.000,00+	0,00+		
U	2006	21362	2.15.01.01.01	1.05.02.	1.03	840,36+	13,58-	826,78+	826,78+	0,00+	0,00+	Sconto fornitura	
U	2006	21363	1.01.03.02.	1.04.05.	1.03	3.734,12+	0,00+	3.734,12+	3.734,12+	0,00+	0,00+		
U	2006	21375	1.01.03.02.	1.04.23.	1.03	2.124,00+	0,00+	2.124,00+	0,00+	2.124,00+	0,00+		
U	2006	21383	1.01.02.01	1.05.03.	1.03	17.520,00+	0,00+	17.520,00+	17.520,00+	0,00+	0,00+		
U	2006	21385	0.02.02.	2.10.01.	1.03	2.406,00+	0,00+	2.406,00+	2.406,00+	0,00+	0,00+		
U	2006	21390	1.01.03.02.	1.04.23.	1.03	95,88+	0,00+	95,88+	95,88+	0,00+	0,00+		
U	2006	21392	1.01.03.02.	1.04.02.	1.03	135,00+	0,00+	135,00+	135,00+	0,00+	0,00+		
U	2006	21394	1.01.03.02.	1.04.02.	1.03	43,18+	0,00+	43,18+	43,18+	0,00+	0,00+		
U	2006	21420	1.01.01	1.04.02.	1.03	999,94+	6,94-	993,00+	993,00+	0,00+	0,00+	Sconto fornitura	
U	2006	21455	2.15.01.01.01	1.05.02.	1.03	438,90+	0,00+	438,90+	438,90+	0,00+	0,00+		
U	2006	21456	1.01.03.02.	1.04.23.	1.03	252,00+	0,00+	252,00+	252,00+	0,00+	0,00+		
U	2006	21470	1.01.01	2.09.03.	1.03	4.953,60+	0,00+	4.953,60+	4.953,60+	0,00+	0,00+		
U	2006	21479	0.02.02.	1.05.01.	1.03	192,02+	0,00+	192,02+	192,02+	0,00+	0,00+		
U	2006	21481	1.01.02.01	2.10.01.	1.03	19.998,00+	0,00+	19.998,00+	19.998,00+	0,00+	0,00+		
U	2006	21484	1.01.02.01	1.05.01.	1.03	18,84+	0,00+	18,84+	18,84+	0,00+	0,00+		
U	2006	21486	1.01.02.01	1.05.01.	1.03	10,00+	0,00+	10,00+	10,00+	0,00+	0,00+		
U	2006	21487	1.01.02.01	1.05.01.	1.03	10,80+	0,00+	10,80+	10,80+	0,00+	0,00+		
U	2006	21493	0.02.02.	1.05.09.	1.03	20.607,00+	0,00+	20.607,00+	20.607,00+	0,00+	0,00+		
U	2006	21495	0.02.02.	1.05.09.	1.03	18.676,00+	0,00+	18.676,00+	5.656,56+	13.019,44+	0,00+		
U	2006	21497	0.02.02.	1.05.09.	1.03	18.676,00+	0,00+	18.676,00+	18.676,00+	0,00+	0,00+		
U	2006	21517	2.05.01.	1.05.02.	1.03	6.960,00+	0,00+	6.960,00+	6.960,00+	0,00+	0,00+		
U	2006	21534	1.01.02.01	1.05.02.	1.03	508,86+	0,00+	508,86+	508,86+	0,00+	0,00+		
U	2006	21567	0.01.01.	4.18.06.	1.03	1.600,00+	0,00+	1.600,00+	1.600,00+	0,00+	0,00+		
U	2006	21686	2.02.01.01	1.05.02.	1.03	240,00+	0,00+	240,00+	240,00+	0,00+	0,00+		
U	2006	21687	2.02.01.01	1.05.01.	1.03	106,25+	0,00+	106,25+	106,25+	0,00+	0,00+		
U	2006	21688	2.15.02.02.02	1.05.01.	1.03	29,74+	0,00+	29,74+	29,74+	0,00+	0,00+		
U	2006	21690	1.06.08.09	1.05.01.	1.03	409,95+	0,00+	409,95+	409,95+	0,00+	0,00+		
U	2006	21691	1.06.09.06	1.05.01.	1.03	300,00+	0,00+	300,00+	300,00+	0,00+	0,00+		
U	2006	21699	0.01.01.	4.18.07.	1.03	15.000,00+	0,00+	15.000,00+	15.000,00+	0,00+	0,00+		
U	2006	21725	1.01.02.04.03	1.05.10.	1.03	360,00+	0,00+	360,00+	360,00+	0,00+	0,00+		
U	2006	21726	2.15.01.01.01	1.05.02.	1.03	126,00+	0,00+	126,00+	126,00+	0,00+	0,00+		
U	2006	21729	0.01.01.	4.18.07.	1.03	13.969,82+	0,00+	13.969,82+	13.969,82+	0,00+	0,00+		
U	2006	21730	0.01.01.	4.18.07.	1.03	34.704,07+	0,00+	34.704,07+	34.704,07+	0,00+	0,00+		
U	2006	21731	0.01.01.	4.18.07.	1.03	35.849,00+	0,00+	35.849,00+	35.849,00+	0,00+	0,00+		
U	2006	21753	2.01.02	1.05.08.	1.03	18.667,00+	0,00+	18.667,00+	10.737,16+	7.929,84+	0,00+		
U	2006	21754	2.01.02	1.05.08.	1.03	10.295,00+	0,00+	10.295,00+	10.295,00+	0,00+	0,00+		
U	2006	21777	2.05.01.	1.05.01.	1.03	14,10+	0,00+	14,10+	14,10+	0,00+	0,00+		
U	2006	21778	0.02.02.	1.05.01.	1.03	77,45+	0,00+	77,45+	77,45+	0,00+	0,00+		
U	2006	21779	2.15.02.02.02	1.05.01.	1.03	344,89+	0,00+	344,89+	344,89+	0,00+	0,00+		
U	2006	21780	0.02.02.	1.05.01.	1.03	290,20+	0,00+	290,20+	290,20+	0,00+	0,00+		
U	2006	21781	1.06.09.09	1.05.01.	1.03	53,84+	0,00+	53,84+	53,84+	0,00+	0,00+		
U	2006	21784	2.01.02	1.05.01.	1.03	4.671,28+	0,00+	4.671,28+	2.363,23+	2.308,05+	0,00+		
U	2006	21785	2.05.13.	1.05.01.	1.03	217,29+	0,00+	217,29+	217,29+	0,00+	0,00+		
U	2006	21804	2.01.02	1.05.03.	1.03	1.366,73+	0,00+	1.366,73+	1.366,73+	0,00+	0,00+		
U	2006	21810	0.02.02.	1.05.01.	1.03	353,60+	0,00+	353,60+	353,60+	0,00+	0,00+		
U	2006	21812	2.01.02	2.10.01.	1.03	252,00+	0,00+	252,00+	252,00+	0,00+	0,00+		
U	2006	21833	0.02.02.	1.05.01.	1.03	29,70+	0,00+	29,70+	29,70+	0,00+	0,00+		
U	2006	21834	2.02.01.01	1.05.01.	1.03	61,85+	0,00+	61,85+	61,85+	0,00+	0,00+		
U	2006	21848	2.02.01.01	1.05.01.	1.03	3.571,07+	0,00+	3.571,07+	3.571,07+	0,00+	0,00+		
U	2006	21856	2.01.02	1.05.08.	1.03	1.850,00+	0,00+	1.850,00+	1.850,00+	0,00+	0,00+		

U	2006	21881	2.02.01.01	1.05.01.	1.03	6.323,38+	0,00+	6.323,38+	6.323,38+	0,00+	0,00+		
U	2006	21882	2.02.01.01	1.05.01.	1.03	1.440,10+	0,00+	1.440,10+	1.440,10+	0,00+	0,00+		
U	2006	21883	2.15.02.04.01	1.05.01.	1.03	530,36+	0,00+	530,36+	530,36+	0,00+	0,00+		
U	2006	21885	2.15.02.04.01	1.05.01.	1.03	338,72+	0,00+	338,72+	338,72+	0,00+	0,00+		
U	2006	21887	2.15.02.04.01	1.05.01.	1.03	1.253,15+	0,00+	1.253,15+	1.253,15+	0,00+	0,00+		
U	2006	21910	2.01.02	2.10.01.	1.03	10.875,73+	0,00+	10.875,73+	10.255,50+	44,23+	576,00+		
U	2006	21911	0.02.05.	1.05.01.	1.03	305,50+	0,00+	305,50+	305,50+	0,00+	0,00+		
U	2006	21912	0.02.05.	1.05.01.	1.03	100,55+	0,00+	100,55+	100,55+	0,00+	0,00+		
U	2006	21913	2.01.02	1.05.01.	1.03	105,04+	0,00+	105,04+	105,04+	0,00+	0,00+		
U	2006	21915	2.01.02	1.05.01.	1.03	274,86+	0,00+	274,86+	274,86+	0,00+	0,00+		
U	2006	21916	2.01.02	1.05.01.	1.03	470,00+	0,00+	470,00+	470,00+	0,00+	0,00+		
U	2006	21917	2.01.02	1.05.01.	1.03	50,70+	0,00+	50,70+	50,70+	0,00+	0,00+		
U	2006	21918	2.01.02	1.05.01.	1.03	22,26+	0,00+	22,26+	22,26+	0,00+	0,00+		
U	2006	21919	2.01.02	1.05.01.	1.03	22,26+	0,00+	22,26+	22,26+	0,00+	0,00+		
U	2006	21923	2.02.01.01	1.05.01.	1.03	13.163,60+	0,00+	13.163,60+	13.163,60+	0,00+	0,00+		
U	2006	21924	1.01.02.03	2.10.02.	1.03	210,69+	94,65-	116,04+	116,04+	0,00+	0,00+	Sconto fornitura	
U	2006	21926	1.06.08.09	1.05.01.	1.03	3.839,32+	0,00+	3.839,32+	3.839,32+	0,00+	0,00+		
U	2006	21932	2.02.04.01	1.05.01.	1.03	988,66+	0,00+	988,66+	988,66+	0,00+	0,00+		
U	2006	21939	0.02.02.	1.05.01.	1.03	2.968,84+	0,00+	2.968,84+	2.968,84+	0,00+	0,00+		
U	2006	21940	0.01.01.	4.18.07.	1.03	652,54+	0,00+	652,54+	652,54+	0,00+	0,00+		
U	2006	21941	0.01.01.	4.18.07.	1.03	451,44+	0,00+	451,44+	451,44+	0,00+	0,00+		
U	2006	21959	0.02.02.	1.05.01.	1.03	423,22+	0,00+	423,22+	423,22+	0,00+	0,00+		
U	2006	21983	1.01.02.04.03	2.10.04.	1.03	600,00+	0,00+	600,00+	600,00+	0,00+	0,00+		
U	2006	21993	2.02.01.01	1.05.01.	1.03	373,65+	0,00+	373,65+	373,65+	0,00+	0,00+		
U	2006	22008	2.01.02	1.05.01.	1.03	383,60+	0,00+	383,60+	383,60+	0,00+	0,00+		
U	2006	22053	2.02.01.01	1.05.01.	1.03	1.558,16+	0,00+	1.558,16+	1.558,16+	0,00+	0,00+		
U	2006	22056	2.15.02.02.02	1.05.01.	1.03	26,92+	0,00+	26,92+	26,92+	0,00+	0,00+		
U	2006	22099	0.02.02.	1.05.01.	1.03	340,73+	0,00+	340,73+	340,73+	0,00+	0,00+		
U	1995	10450094	1.02.09.	1.04.14.	1.04	1.223,61+	0,00+	1.223,61+	1.223,61+	0,00+	0,00+		
U	1995	10450953	1.02.09.	1.04.14.	1.04	17.435,95+	0,00+	17.435,95+	17.419,31+	16,64+	0,00+		
U	1995	10450961	1.02.09.	2.11.02.	1.04	24.322,91+	24.322,91-	0,00+	0,00+	0,00+	0,00+	Mancata fornitura merce o servizio	
U	1999	10491507	1.02.08.	1.04.14.	1.04	9.084,97+	5.864,63-	3.220,34+	3.220,34+	0,00+	0,00+	Mancata fornitura merce o servizio	
U	2005	4129	2.16.01	1.05.01.	1.04	600,00+	600,00-	0,00+	0,00+	0,00+	0,00+	Inesatto impegno di spesa	
U	2005	4133	2.16.01	1.05.01.	1.04	3.500,00+	3.500,00-	0,00+	0,00+	0,00+	0,00+	Inesatto impegno di spesa	
U	2005	5258	1.01.02.01	1.05.05.	1.04	233,54+	0,00+	233,54+	233,54+	0,00+	0,00+		
U	2005	7309	1.01.02.01	1.05.08.	1.04	677,85+	677,85-	0,00+	0,00+	0,00+	0,00+	Mancata fornitura merce o servizio	
U	2005	10330	2.16.01	1.05.01.	1.04	1.000,00+	1.000,00-	0,00+	0,00+	0,00+	0,00+	Inesatto impegno di spesa	
U	2005	10362	2.16.01	1.05.01.	1.04	1.100,00+	1.100,00-	0,00+	0,00+	0,00+	0,00+	Inesatto impegno di spesa	
U	2005	10366	2.16.01	1.05.01.	1.04	1.500,00+	1.500,00-	0,00+	0,00+	0,00+	0,00+	Inesatto impegno di spesa	
U	2005	12978	2.16.01	1.05.01.	1.04	3.500,00+	3.500,00-	0,00+	0,00+	0,00+	0,00+	Inesatto impegno di spesa	
U	2005	14736	2.16.07	1.04.06.	1.04	1.053,00+	0,00+	1.053,00+	0,00+	0,00+	1.053,00+		
U	2005	15259	1.01.01	1.04.01.	1.04	84,00+	0,00+	84,00+	84,00+	0,00+	0,00+		
U	2005	23555	1.01.01	1.04.14.	1.04	7.000,00+	0,00+	7.000,00+	5.425,00+	1.575,00+	0,00+		
U	2006	248	1.01.01	1.04.20.	1.04	1.639,68+	0,00+	1.639,68+	1.639,68+	0,00+	0,00+		
U	2006	264	1.01.01	1.04.17.	1.04	2.250,00+	0,00+	2.250,00+	2.250,00+	0,00+	0,00+		
U	2006	594	1.01.01	1.04.17.	1.04	1.859,78+	0,00+	1.859,78+	1.859,78+	0,00+	0,00+		
U	2006	784	1.01.02.01	1.05.09.	1.04	422,90+	0,04-	422,86+	422,86+	0,00+	0,00+	Sconto e altre riduzioni di prezzo	
U	2006	2602	0.01.01.	4.18.02.	1.04	185,22+	0,00+	185,22+	185,22+	0,00+	0,00+		
U	2006	3439	2.16.05.02.	1.05.09.	1.04	1.818,25+	0,50-	1.817,75+	1.817,75+	0,00+	0,00+	Sconto e altre riduzioni di prezzo	
U	2006	3441	2.16.05.02.	1.05.09.	1.04	1.818,25+	0,50-	1.817,75+	1.817,75+	0,00+	0,00+	Sconto e altre riduzioni di prezzo	
U	2006	3507	1.01.02.01	1.05.08.	1.04	2.260,45+	0,05-	2.260,40+	2.260,40+	0,00+	0,00+	Sconto e altre riduzioni di prezzo	
U	2006	3814	2.02.01.05	1.05.09.	1.04	10.032,25+	1.126,43-	8.905,82+	8.905,82+	0,00+	0,00+	Mancata fornitura merce o servizio	

U	2006	3815	2.16.05.01	1.05.09.	1.04	78.530,97+	25.000,00-	53.530,97+	47.484,51+	6.046,46+	0,00+	Mancata fornitura merce o servizio
U	2006	3928	2.15.02.02.02	1.05.09.	1.04	2.501,87+	0,00+	2.501,87+	2.501,87+	0,00+	0,00+	
U	2006	4630	0.01.01.	4.18.02.	1.04	110,87+	0,00+	110,87+	110,87+	0,00+	0,00+	
U	2006	5857	2.15.02.02.02	1.05.01.	1.04	200,00+	0,00+	200,00+	200,00+	0,00+	0,00+	
U	2006	5860	2.15.02.02.02	1.05.01.	1.04	900,00+	0,00+	900,00+	900,00+	0,00+	0,00+	
U	2006	6261	0.01.01.	4.18.02.	1.04	116,16+	0,00+	116,16+	116,16+	0,00+	0,00+	
U	2006	7774	1.01.01	1.04.02.	1.04	10,44+	10,44-	0,00+	0,00+	0,00+	0,00+	Sconto e altre riduzioni di prezzo
U	2006	7959	0.01.01.	4.18.07.	1.04	0,16+	0,00+	0,16+	0,00+	0,16+	0,00+	
U	2006	8376	2.15.01.02.02	1.05.02.	1.04	684,00+	0,00+	684,00+	684,00+	0,00+	0,00+	
U	2006	8387	0.01.01.	4.18.02.	1.04	110,86+	0,00+	110,86+	110,86+	0,00+	0,00+	
U	2006	9206	1.01.01	1.04.05.	1.04	474,41+	0,00+	474,41+	474,41+	0,00+	0,00+	
U	2006	9263	1.01.01	1.04.21.	1.04	13.224,00+	0,00+	13.224,00+	13.224,00+	0,00+	0,00+	
U	2006	9421	1.13.17	1.05.09.	1.04	1.626,09+	1.626,09-	0,00+	0,00+	0,00+	0,00+	Mancata fornitura merce o servizio
U	2006	10197	1.01.02.01	2.10.01.	1.04	16.731,04+	0,02-	16.731,02+	16.731,02+	0,00+	0,00+	Sconto e altre riduzioni di prezzo
U	2006	10287	0.01.01.	4.18.02.	1.04	128,31+	0,00+	128,31+	128,31+	0,00+	0,00+	
U	2006	10863	1.01.02.02.01	1.05.09.	1.04	5.506,88+	0,00+	5.506,88+	4.211,29+	1.295,59+	0,00+	
U	2006	10864	1.01.02.02.01	1.05.09.	1.04	3.003,99+	0,00+	3.003,99+	3.003,99+	0,00+	0,00+	
U	2006	10899	2.16.04.03	1.05.01.	1.04	1.200,00+	1.200,00-	0,00+	0,00+	0,00+	0,00+	Mancata fornitura merce o servizio
U	2006	10908	2.15.02.02.02	1.05.01.	1.04	100,00+	0,00+	100,00+	0,00+	100,00+	0,00+	
U	2006	11312	1.01.02.01	1.05.08.	1.04	13.562,52+	0,04-	13.562,48+	13.562,48+	0,00+	0,00+	Sconto e altre riduzioni di prezzo
U	2006	11750	0.01.01.	4.18.02.	1.04	134,57+	0,00+	134,57+	134,57+	0,00+	0,00+	
U	2006	12301	1.06.08.02	1.05.01.	1.04	1.500,00+	0,00+	1.500,00+	1.500,00+	0,00+	0,00+	
U	2006	12583	1.06.08.04	1.05.08.	1.04	8.388,99+	0,00+	8.388,99+	8.388,99+	0,00+	0,00+	
U	2006	12942	0.01.01.	4.18.06.	1.04	13,33+	0,00+	13,33+	13,33+	0,00+	0,00+	
U	2006	13301	0.01.01.	4.18.02.	1.04	140,38+	0,00+	140,38+	140,38+	0,00+	0,00+	
U	2006	13443	2.15.02.02.02	1.05.01.	1.04	150,00+	15,77-	134,23+	134,23+	0,00+	0,00+	Inesatto impegno di spesa
U	2006	13513	1.01.02.01	2.10.01.	1.04	2.529,53+	0,00+	2.529,53+	2.529,53+	0,00+	0,00+	
U	2006	13514	1.06.02.14	2.09.01.	1.04	114,00+	0,00+	114,00+	114,00+	0,00+	0,00+	
U	2006	13702	2.16.06.07	2.10.01.	1.04	130.000,00+	0,00+	130.000,00+	130.000,00+	0,00+	0,00+	
U	2006	14201	2.15.02.02.02	1.05.08.	1.04	15.340,79+	0,00+	15.340,79+	15.340,79+	0,00+	0,00+	
U	2006	14222	1.01.01	1.04.06.	1.04	886,80+	0,00+	886,80+	0,00+	886,80+	0,00+	
U	2006	14355	1.11.01.	1.05.08.	1.04	7.886,61+	0,00+	7.886,61+	7.886,61+	0,00+	0,00+	
U	2006	14477	0.01.01.	4.18.02.	1.04	139,62+	0,00+	139,62+	139,62+	0,00+	0,00+	
U	2006	15289	2.15.02.02.02	1.05.08.	1.04	14.374,51+	60,73-	14.313,78+	14.313,78+	0,00+	0,00+	Mancata fornitura merce o servizio
U	2006	15942	1.06.02.14	1.05.01.	1.04	64,37+	0,00+	64,37+	64,37+	0,00+	0,00+	
U	2006	15948	1.06.02.02	1.05.01.	1.04	2.256,19+	369,08-	1.887,11+	1.887,11+	0,00+	0,00+	Inesatto impegno di spesa
U	2006	16025	1.06.02.02	1.05.01.	1.04	2.356,19+	632,58-	1.723,61+	1.723,61+	0,00+	0,00+	Inesatto impegno di spesa
U	2006	16061	1.01.02.01	1.05.01.	1.04	600,00+	0,00+	600,00+	600,00+	0,00+	0,00+	
U	2006	16062	2.15.01.04.07	1.05.01.	1.04	3.000,00+	0,00+	3.000,00+	3.000,00+	0,00+	0,00+	
U	2006	16330	1.01.01	1.04.23.	1.04	9.360,00+	0,00+	9.360,00+	9.360,00+	0,00+	0,00+	
U	2006	16345	1.01.02.01	1.05.04.	1.04	1.025,21+	0,00+	1.025,21+	0,00+	1.025,21+	0,00+	
U	2006	16365	1.01.02.03	2.10.02.	1.04	82,30+	13,50-	68,80+	68,80+	0,00+	0,00+	Sconto e altre riduzioni di prezzo
U	2006	16404	2.16.01	1.05.09.	1.04	23.773,11+	0,00+	23.773,11+	2.565,68+	21.207,43+	0,00+	
U	2006	16546	0.01.01.	4.18.02.	1.04	132,86+	0,00+	132,86+	132,86+	0,00+	0,00+	
U	2006	16591	1.01.02.01	1.05.01.	1.04	2.200,00+	824,24-	1.375,76+	1.375,76+	0,00+	0,00+	Inesatto impegno di spesa
U	2006	16600	1.01.02.01	1.05.01.	1.04	350,00+	57,57-	292,43+	292,43+	0,00+	0,00+	Inesatto impegno di spesa
U	2006	16601	2.15.02.02.02	1.05.01.	1.04	1.300,00+	16,64-	1.283,36+	1.283,36+	0,00+	0,00+	Inesatto impegno di spesa
U	2006	16695	1.01.02.01	1.05.02.	1.04	1.240,20+	0,00+	1.240,20+	1.240,20+	0,00+	0,00+	
U	2006	16699	1.01.02.02.01	1.05.02.	1.04	718,00+	0,00+	718,00+	718,00+	0,00+	0,00+	
U	2006	16988	2.16.05.01	1.05.01.	1.04	1.500,00+	508,78-	991,22+	991,22+	0,00+	0,00+	Inesatto impegno di spesa
U	2006	16992	2.16.05.06	1.05.01.	1.04	1.550,00+	1.550,00-	0,00+	0,00+	0,00+	0,00+	Mancata fornitura merce o servizio
U	2006	16993	2.16.05.01	1.05.01.	1.04	500,00+	235,34-	264,66+	264,66+	0,00+	0,00+	Inesatto impegno di spesa

U	2006	16996	2.16.05.05	1.05.01.	1.04	1.500,00+	1.500,00-	0,00+	0,00+	0,00+	0,00+	0,00+	Mancata fornitura merce o servizio
U	2006	16997	2.16.05.05	1.05.01.	1.04	500,00+	0,00+	500,00+	0,00+	500,00+	0,00+	0,00+	
U	2006	16999	2.16.01	1.05.01.	1.04	2.000,00+	2.000,00-	0,00+	0,00+	0,00+	0,00+	0,00+	Inesatto impegno di spesa
U	2006	17002	2.16.05.05	1.05.01.	1.04	1.312,73+	0,00+	1.312,73+	1.312,73+	0,00+	0,00+	0,00+	
U	2006	17003	2.16.05.05	1.05.01.	1.04	750,00+	0,00+	750,00+	750,00+	0,00+	0,00+	0,00+	
U	2006	17006	2.16.05.01	1.05.01.	1.04	500,00+	210,14-	289,86+	289,86+	0,00+	0,00+	0,00+	Inesatto impegno di spesa
U	2006	17009	2.16.05.01	1.05.01.	1.04	50,00+	50,00-	0,00+	0,00+	0,00+	0,00+	0,00+	Mancata fornitura merce o servizio
U	2006	17011	2.16.04.03	1.05.08.	1.04	22.000,00+	0,00+	22.000,00+	22.000,00+	0,00+	0,00+	0,00+	
U	2006	17041	2.16.05.01	1.05.01.	1.04	3.300,00+	3.300,00-	0,00+	0,00+	0,00+	0,00+	0,00+	Mancata fornitura merce o servizio
U	2006	17042	2.16.05.01	1.05.01.	1.04	3.300,00+	373,88-	2.926,12+	2.926,12+	0,00+	0,00+	0,00+	Inesatto impegno di spesa
U	2006	17043	2.16.05.01	1.05.01.	1.04	3.300,00+	1.321,56-	1.978,44+	1.978,44+	0,00+	0,00+	0,00+	Inesatto impegno di spesa
U	2006	17045	2.16.05.01	1.05.01.	1.04	1.800,00+	463,37-	1.336,63+	1.336,63+	0,00+	0,00+	0,00+	Inesatto impegno di spesa
U	2006	17046	2.16.05.01	1.05.01.	1.04	1.500,00+	1.100,00-	400,00+	0,00+	400,00+	0,00+	0,00+	Inesatto impegno di spesa
U	2006	17467	2.15.02.02.02	1.05.08.	1.04	1.929,43+	0,00+	1.929,43+	1.929,43+	0,00+	0,00+	0,00+	
U	2006	17483	1.01.02.01	2.10.01.	1.04	828,00+	0,00+	828,00+	828,00+	0,00+	0,00+	0,00+	
U	2006	17546	2.15.02.02.02	1.05.01.	1.04	100,00+	0,00+	100,00+	100,00+	0,00+	0,00+	0,00+	
U	2006	17615	2.16.05.06	1.05.01.	1.04	2.100,00+	915,73-	1.184,27+	1.184,27+	0,00+	0,00+	0,00+	Inesatto impegno di spesa
U	2006	17819	1.06.02.02	1.05.01.	1.04	586,00+	55,81-	530,19+	530,19+	0,00+	0,00+	0,00+	Inesatto impegno di spesa
U	2006	17825	1.06.02.02	1.05.01.	1.04	2.500,00+	0,00+	2.500,00+	0,00+	2.500,00+	0,00+	0,00+	
U	2006	17953	2.16.05.02.	1.05.01.	1.04	2.000,00+	2.000,00-	0,00+	0,00+	0,00+	0,00+	0,00+	Mancata fornitura merce o servizio
U	2006	17992	1.01.02.01	2.10.01.	1.04	600,00+	600,00-	0,00+	0,00+	0,00+	0,00+	0,00+	Mancata fornitura merce o servizio
U	2006	18006	1.02.01.	2.09.03.	1.04	673,20+	0,00+	673,20+	673,20+	0,00+	0,00+	0,00+	
U	2006	18008	1.01.02.03	2.10.02.	1.04	245,65+	0,00+	245,65+	245,65+	0,00+	0,00+	0,00+	
U	2006	18395	1.01.02.01	1.05.08.	1.04	54.250,00+	0,00+	54.250,00+	51.989,51+	2.260,49+	0,00+	0,00+	
U	2006	18507	2.16.05.01	1.05.02.	1.04	753,71+	164,03-	589,68+	589,68+	0,00+	0,00+	0,00+	Sconto e altre riduzioni di prezzo
U	2006	18664	1.01.02.03	1.04.01.	1.04	445,27+	59,11-	386,16+	386,16+	0,00+	0,00+	0,00+	Sconto e altre riduzioni di prezzo
U	2006	18858	0.01.01.	4.18.02.	1.04	118,95+	0,00+	118,95+	118,95+	0,00+	0,00+	0,00+	
U	2006	19450	2.15.01.02.02	1.05.02.	1.04	690,00+	0,00+	690,00+	690,00+	0,00+	0,00+	0,00+	
U	2006	19459	1.01.02.03	1.05.04.	1.04	1.801,80+	0,00+	1.801,80+	1.801,80+	0,00+	0,00+	0,00+	
U	2006	19462	2.15.01.04.17	1.05.01.	1.04	2.206,56+	0,24-	2.206,32+	2.206,32+	0,00+	0,00+	0,00+	Inesatto impegno di spesa
U	2006	19470	2.15.02.02.02	1.05.01.	1.04	150,00+	0,00+	150,00+	150,00+	0,00+	0,00+	0,00+	
U	2006	19476	2.15.02.02.02	1.05.01.	1.04	200,00+	0,00+	200,00+	200,00+	0,00+	0,00+	0,00+	
U	2006	19525	2.16.01	1.05.01.	1.04	950,00+	301,18-	648,82+	648,82+	0,00+	0,00+	0,00+	Inesatto impegno di spesa
U	2006	19527	2.16.01	1.05.01.	1.04	50,00+	50,00-	0,00+	0,00+	0,00+	0,00+	0,00+	Inesatto impegno di spesa
U	2006	19531	2.15.01.04.17	1.05.01.	1.04	87,02+	0,00+	87,02+	87,02+	0,00+	0,00+	0,00+	
U	2006	19596	2.16.01	1.05.01.	1.04	3.100,00+	0,00+	3.100,00+	3.100,00+	0,00+	0,00+	0,00+	
U	2006	19602	2.16.05.05	1.05.01.	1.04	3.100,00+	0,00+	3.100,00+	3.100,00+	0,00+	0,00+	0,00+	
U	2006	19689	2.02.14.	1.05.09.	1.04	1.667,14+	0,00+	1.667,14+	1.667,14+	0,00+	0,00+	0,00+	
U	2006	20007	2.16.04.03	1.05.10.	1.04	168,11+	0,00+	168,11+	168,11+	0,00+	0,00+	0,00+	
U	2006	20013	2.15.02.02.02	1.05.01.	1.04	150,00+	0,00+	150,00+	150,00+	0,00+	0,00+	0,00+	
U	2006	20020	1.01.02.01	1.05.01.	1.04	2.000,00+	321,38-	1.678,62+	1.678,62+	0,00+	0,00+	0,00+	Inesatto impegno di spesa
U	2006	20024	1.02.01.	2.09.03.	1.04	2.075,29+	0,00+	2.075,29+	2.075,29+	0,00+	0,00+	0,00+	
U	2006	20025	1.01.01	1.04.17.	1.04	555,84+	0,00+	555,84+	555,84+	0,00+	0,00+	0,00+	
U	2006	20029	1.01.01	1.04.16.	1.04	216,00+	0,00+	216,00+	216,00+	0,00+	0,00+	0,00+	
U	2006	20190	1.01.01	1.04.17.	1.04	120,00+	0,00+	120,00+	0,00+	120,00+	0,00+	0,00+	
U	2006	20193	1.01.01	1.04.15.	1.04	6.006,00+	0,00+	6.006,00+	6.006,00+	0,00+	0,00+	0,00+	
U	2006	20402	0.01.01.	4.18.02.	1.04	93,76+	0,00+	93,76+	93,76+	0,00+	0,00+	0,00+	
U	2006	20531	2.16.05.01	1.05.02.	1.04	211,20+	0,00+	211,20+	211,20+	0,00+	0,00+	0,00+	
U	2006	20533	2.16.05.05	2.10.01.	1.04	1.920,00+	0,00+	1.920,00+	1.920,00+	0,00+	0,00+	0,00+	
U	2006	20645	1.01.02.01	1.05.02.	1.04	592,80+	0,00+	592,80+	592,80+	0,00+	0,00+	0,00+	
U	2006	20646	1.01.02.01	2.10.01.	1.04	415,20+	0,00+	415,20+	415,20+	0,00+	0,00+	0,00+	
U	2006	20650	1.01.02.01	2.10.01.	1.04	1.980,00+	0,00+	1.980,00+	1.980,00+	0,00+	0,00+	0,00+	

U	2006	20657	1.01.02.01	1.05.01.	1.04	1.000,00+	0,00+	1.000,00+	1.000,00+	0,00+	0,00+		
U	2006	20663	2.15.02.02.02	1.05.01.	1.04	1.000,00+	0,00+	1.000,00+	1.000,00+	0,00+	0,00+		
U	2006	20904	1.01.02.01	1.05.01.	1.04	650,00+	0,00+	650,00+	650,00+	0,00+	0,00+		
U	2006	20933	0.02.07.	2.10.01.	1.04	1.098,00+	0,00+	1.098,00+	1.098,00+	0,00+	0,00+		
U	2006	20935	1.01.02.01	2.10.01.	1.04	1.548,00+	0,00+	1.548,00+	1.548,00+	0,00+	0,00+		
U	2006	20936	1.01.02.01	2.10.01.	1.04	675,00+	0,00+	675,00+	675,00+	0,00+	0,00+		
U	2006	20982	1.01.02.03	2.10.02.	1.04	469,88+	0,00+	469,88+	469,88+	0,00+	0,00+		
U	2006	20983	1.01.02.03	2.10.02.	1.04	630,16+	0,00+	630,16+	630,16+	0,00+	0,00+		
U	2006	20984	1.01.02.03	2.10.02.	1.04	68,25+	0,00+	68,25+	68,25+	0,00+	0,00+		
U	2006	20987	1.06.02.04	1.05.01.	1.04	119,02+	0,00+	119,02+	0,00+	119,02+	0,00+		
U	2006	20990	2.15.01.04.17	1.05.01.	1.04	3.843,07+	0,00+	3.843,07+	1.024,95+	2.818,12+	0,00+		
U	2006	20991	1.06.09.02	1.05.01.	1.04	344,33+	0,00+	344,33+	0,00+	344,33+	0,00+		
U	2006	20992	2.15.02.06.01	1.05.01.	1.04	587,13+	0,00+	587,13+	0,00+	587,13+	0,00+		
U	2006	20993	2.15.01.04.11	1.05.01.	1.04	600,00+	0,00+	600,00+	0,00+	600,00+	0,00+		
U	2006	20994	2.15.01.04.11	1.05.01.	1.04	71,06+	0,61-	70,45+	70,45+	0,00+	0,00+	Inesatto impegno di spesa	
U	2006	20995	1.01.02.01	1.05.01.	1.04	200,00+	16,27-	183,73+	183,73+	0,00+	0,00+	Inesatto impegno di spesa	
U	2006	20996	2.15.02.02.02	1.05.01.	1.04	275,00+	40,61-	234,39+	234,39+	0,00+	0,00+	Inesatto impegno di spesa	
U	2006	20997	1.01.02.01	1.05.01.	1.04	600,00+	0,00+	600,00+	600,00+	0,00+	0,00+		
U	2006	20998	1.01.02.01	1.05.01.	1.04	400,00+	0,00+	400,00+	400,00+	0,00+	0,00+		
U	2006	21000	2.15.02.02.02	1.05.01.	1.04	130,00+	0,00+	130,00+	130,00+	0,00+	0,00+		
U	2006	21001	2.16.01	1.05.01.	1.04	100,00+	6,16-	93,84+	93,84+	0,00+	0,00+	Inesatto impegno di spesa	
U	2006	21002	2.15.01.04.07	1.05.01.	1.04	250,00+	0,00+	250,00+	250,00+	0,00+	0,00+		
U	2006	21003	1.01.02.01	1.05.01.	1.04	400,00+	400,00-	0,00+	0,00+	0,00+	0,00+	Inesatto impegno di spesa	
U	2006	21004	1.01.02.01	1.05.01.	1.04	200,00+	0,00+	200,00+	200,00+	0,00+	0,00+		
U	2006	21005	1.06.09.08	1.05.01.	1.04	80,00+	44,05-	35,95+	35,95+	0,00+	0,00+	Inesatto impegno di spesa	
U	2006	21100	1.01.02.03	1.05.04.	1.04	2.176,20+	0,00+	2.176,20+	2.176,20+	0,00+	0,00+		
U	2006	21101	1.01.02.01	1.05.10.	1.04	168,11+	0,00+	168,11+	168,11+	0,00+	0,00+		
U	2006	21103	1.01.02.01	1.05.10.	1.04	161,89+	0,00+	161,89+	161,89+	0,00+	0,00+		
U	2006	21104	1.01.01	1.04.02.	1.04	549,20+	0,00+	549,20+	549,20+	0,00+	0,00+		
U	2006	21106	1.01.01	1.04.02.	1.04	352,72+	0,00+	352,72+	352,72+	0,00+	0,00+		
U	2006	21107	1.01.01	1.04.02.	1.04	136,80+	0,00+	136,80+	136,80+	0,00+	0,00+		
U	2006	21110	1.01.01	1.04.05.	1.04	6.500,00+	978,61-	5.521,39+	5.521,39+	0,00+	0,00+	Mancata fornitura merce o servizio	
U	2006	21112	1.01.02.01	1.05.02.	1.04	491,52+	0,00+	491,52+	491,52+	0,00+	0,00+		
U	2006	21113	1.01.01	1.04.05.	1.04	2.604,60+	0,00+	2.604,60+	2.604,60+	0,00+	0,00+		
U	2006	21115	1.01.02.03	2.10.02.	1.04	25,00+	0,00+	25,00+	25,00+	0,00+	0,00+		
U	2006	21222	2.16.02	2.10.01.	1.04	46.000,00+	0,00+	46.000,00+	43.692,92+	2.307,08+	0,00+		
U	2006	21224	1.01.02.01	1.06.02.	1.04	1.400,00+	0,00+	1.400,00+	1.400,00+	0,00+	0,00+		
U	2006	21250	1.06.09.08	1.05.02.	1.04	117,60+	0,00+	117,60+	117,60+	0,00+	0,00+		
U	2006	21379	2.16.07	1.04.06.	1.04	84.799,20+	0,00+	84.799,20+	84.799,20+	0,00+	0,00+		
U	2006	21381	2.02.04.02.02	1.05.08.	1.04	22.000,00+	18.266,46-	3.733,54+	3.733,54+	0,00+	0,00+	Mancata fornitura merce o servizio	
U	2006	21406	2.16.05.01	1.05.01.	1.04	490,82+	0,00+	490,82+	0,00+	490,82+	0,00+		
U	2006	21407	2.16.01	1.05.01.	1.04	229,99+	0,00+	229,99+	229,99+	0,00+	0,00+		
U	2006	21408	2.16.04.03	1.05.01.	1.04	1.537,17+	1.537,17-	0,00+	0,00+	0,00+	0,00+	Mancata fornitura merce o servizio	
U	2006	21410	2.16.01	1.05.01.	1.04	46,00+	10,12-	35,88+	35,88+	0,00+	0,00+	Inesatto impegno di spesa	
U	2006	21411	2.16.01	1.05.01.	1.04	46,00+	10,12-	35,88+	35,88+	0,00+	0,00+	Inesatto impegno di spesa	
U	2006	21412	1.01.02.01	1.05.01.	1.04	500,00+	211,36-	288,64+	288,64+	0,00+	0,00+	Inesatto impegno di spesa	
U	2006	21413	2.16.03.01	1.05.01.	1.04	300,00+	300,00-	0,00+	0,00+	0,00+	0,00+	Mancata fornitura merce o servizio	
U	2006	21414	2.16.03.01	1.05.01.	1.04	400,00+	400,00-	0,00+	0,00+	0,00+	0,00+	Mancata fornitura merce o servizio	
U	2006	21415	2.16.01	2.10.01.	1.04	6.801,60+	0,00+	6.801,60+	6.801,60+	0,00+	0,00+		
U	2006	21416	1.01.01	1.04.17.	1.04	187,20+	0,00+	187,20+	187,20+	0,00+	0,00+		
U	2006	21419	1.01.01	1.04.06.	1.04	190,80+	0,00+	190,80+	190,80+	0,00+	0,00+		
U	2006	21421	2.16.05.01	1.05.02.	1.04	957,60+	0,00+	957,60+	957,60+	0,00+	0,00+		

U	2006	21451	2.16.01	1.05.01.	1.04	46,00+	0,12-	45,88+	45,88+	0,00+	0,00+	0,00+	Inesatto impegno di spesa
U	2006	21452	2.16.05.06	1.05.09.	1.04	30.000,00+	11.991,34-	18.008,66+	18.008,66+	0,00+	0,00+	0,00+	
U	2006	21453	2.16.05.06	1.05.09.	1.04	25.000,00+	0,00+	25.000,00+	24.980,78+	19,22+	0,00+		
U	2006	21457	1.01.02.01	2.10.02.	1.04	43,20+	0,00+	43,20+	43,20+	0,00+	0,00+		
U	2006	21460	1.01.02.01	2.10.02.	1.04	399,30+	0,00+	399,30+	399,30+	0,00+	0,00+		
U	2006	21461	1.01.02.01	2.10.02.	1.04	99,99+	0,00+	99,99+	99,99+	0,00+	0,00+		
U	2006	21462	2.16.03.01	1.05.01.	1.04	200,21+	200,21-	0,00+	0,00+	0,00+	0,00+	Inesatto impegno di spesa	
U	2006	21463	2.16.03.01	1.05.01.	1.04	150,19+	3,10-	147,09+	147,09+	0,00+	0,00+	Inesatto impegno di spesa	
U	2006	21465	1.01.02.01	1.05.02.	1.04	798,00+	0,00+	798,00+	798,00+	0,00+	0,00+		
U	2006	21467	1.01.02.01	2.10.01.	1.04	1.835,47+	0,01-	1.835,46+	1.835,46+	0,00+	0,00+	Sconto e altre riduzioni di prezzo	
U	2006	21469	1.01.02.01	2.10.01.	1.04	2.277,91+	3,39-	2.274,52+	2.274,52+	0,00+	0,00+	Sconto e altre riduzioni di prezzo	
U	2006	21471	1.01.02.01	2.10.01.	1.04	444,00+	0,00+	444,00+	444,00+	0,00+	0,00+		
U	2006	21472	1.01.02.01	1.05.02.	1.04	979,08+	0,00+	979,08+	979,08+	0,00+	0,00+		
U	2006	21478	2.16.05.05	1.05.01.	1.04	666,14+	666,14-	0,00+	0,00+	0,00+	0,00+	Mancata fornitura merce o servizio	
U	2006	21485	2.16.06.01	1.04.23.	1.04	715.110,85+	0,00+	715.110,85+	715.110,85+	0,00+	0,00+		
U	2006	21488	2.16.07	1.04.06.	1.04	108.000,00+	0,00+	108.000,00+	64.800,00+	43.200,00+	0,00+		
U	2006	21489	2.16.01	1.05.10.	1.04	8.592,00+	0,00+	8.592,00+	1.560,00+	7.032,00+	0,00+		
U	2006	21492	2.16.04.03	2.10.01.	1.04	1.753,20+	0,00+	1.753,20+	1.753,20+	0,00+	0,00+		
U	2006	21498	1.01.02.03	1.04.01.	1.04	767,52+	0,00+	767,52+	767,52+	0,00+	0,00+		
U	2006	21515	0.02.07.	1.05.10.	1.04	3.900,00+	0,00+	3.900,00+	3.900,00+	0,00+	0,00+		
U	2006	21519	1.01.02.01	2.10.01.	1.04	1.810,80+	0,00+	1.810,80+	1.810,80+	0,00+	0,00+		
U	2006	21521	2.15.01.04.13	1.05.01.	1.04	200,00+	86,41-	113,59+	113,59+	0,00+	0,00+	Inesatto impegno di spesa	
U	2006	21522	1.01.02.01	1.05.01.	1.04	450,00+	59,00-	391,00+	391,00+	0,00+	0,00+	Inesatto impegno di spesa	
U	2006	21526	1.01.01	1.04.15.	1.04	780,00+	0,00+	780,00+	0,00+	780,00+	0,00+		
U	2006	21529	1.01.01	1.04.15.	1.04	2.101,20+	0,00+	2.101,20+	2.101,20+	0,00+	0,00+		
U	2006	21530	2.16.01	1.05.02.	1.04	488,24+	37,27-	450,97+	450,97+	0,00+	0,00+	Sconto e altre riduzioni di prezzo	
U	2006	21531	2.16.01	1.05.02.	1.04	291,60+	0,00+	291,60+	291,60+	0,00+	0,00+		
U	2006	21536	2.16.01	2.10.01.	1.04	470,40+	0,00+	470,40+	470,40+	0,00+	0,00+		
U	2006	21537	2.16.04.03	2.10.01	1.04	710,40+	0,00+	710,40+	710,40+	0,00+	0,00+		
U	2006	21538	2.16.04.03	1.05.02.	1.04	2.434,77+	8,78-	2.425,99+	2.425,99+	0,00+	0,00+	Sconto e altre riduzioni di prezzo	
U	2006	21539	2.16.01	2.10.01.	1.04	85,43+	0,00+	85,43+	85,43+	0,00+	0,00+		
U	2006	21540	1.01.02.01	2.10.01.	1.04	4.668,00+	0,00+	4.668,00+	4.668,00+	0,00+	0,00+		
U	2006	21605	1.01.02.01	1.06.02.	1.04	2.000,00+	0,00+	2.000,00+	2.000,00+	0,00+	0,00+		
U	2006	21609	2.16.01	1.04.04.	1.04	1.800,00+	0,00+	1.800,00+	272,74+	1.527,26+	0,00+		
U	2006	21610	2.16.05.05	1.05.02.	1.04	280,00+	0,00+	280,00+	280,00+	0,00+	0,00+		
U	2006	21611	2.16.04.03	1.05.02.	1.04	94,24+	9,22-	85,02+	85,02+	0,00+	0,00+	Sconto e altre riduzioni di prezzo	
U	2006	21612	1.01.02.01	2.10.01.	1.04	2.461,20+	0,00+	2.461,20+	2.461,20+	0,00+	0,00+		
U	2006	21613	1.01.02.01	1.05.02.	1.04	2.296,80+	0,00+	2.296,80+	2.296,80+	0,00+	0,00+		
U	2006	21614	1.01.02.01	1.05.02.	1.04	829,00+	0,00+	829,00+	829,00+	0,00+	0,00+		
U	2006	21615	2.16.01	2.10.01.	1.04	2.615,04+	0,00+	2.615,04+	2.615,04+	0,00+	0,00+		
U	2006	21617	1.01.01	1.04.05.	1.04	973,95+	840,52-	133,43+	133,43+	0,00+	0,00+	Mancata fornitura merce o servizio	
U	2006	21618	1.01.01	1.04.05.	1.04	12.000,00+	0,00+	12.000,00+	12.000,00+	0,00+	0,00+		
U	2006	21619	1.01.01	1.04.05.	1.04	8.500,00+	929,99-	7.570,01+	7.570,01+	0,00+	0,00+	Mancata fornitura merce o servizio	
U	2006	21620	1.01.02.01	1.05.08.	1.04	50.000,00+	0,00+	50.000,00+	9.041,65+	40.958,35+	0,00+		
U	2006	21700	0.01.01.	4.18.07.	1.04	12.000,00+	0,00+	12.000,00+	12.000,00+	0,00+	0,00+		
U	2006	21936	0.02.07.	1.05.08.	1.04	22.000,00+	0,00+	22.000,00+	20.539,21+	1.460,79+	0,00+		
U	2006	22006	1.01.02.03	1.04.01.	1.04	2,80+	0,00+	2,80+	2,80+	0,00+	0,00+		
U	2006	22038	2.16.05.02.	1.05.01	1.04	1.638,75+	0,00+	1.638,75+	1.638,75+	0,00+	0,00+		
U	2006	22065	2.15.02.02.02	1.05.09.	1.04	4,48+	0,00+	4,48+	4,48+	0,00+	0,00+		
U	2004	10541326	2.02.10.	1.05.01.	1.05	129,12+	26,99-	102,13+	102,13+	0,00+	0,00+		
U	2004	10541337	0.01.01.	4.18.08.	1.05	4.693,35+	0,00+	4.693,35+	0,00+	4.693,35+	0,00+		
U	2004	10541338	0.01.01.	4.18.08.	1.05	5,90+	0,00+	5,90+	0,00+	5,90+	0,00+		

U	2005	764	1.01.02.01	1.05.08.	1.05	5.421,18+	0,00+	5.421,18+	5.421,18+	0,00+	0,00+		
U	2005	6912	1.01.02.01	1.05.02.	1.05	144,00+	144,00-	0,00+	0,00+	0,00+	0,00+		
U	2005	14127	1.01.02.01	1.05.08.	1.05	4.702,55+	0,00+	4.702,55+	4.702,55+	0,00+	0,00+		
U	2005	15894	1.01.02.01	1.05.08.	1.05	1.559,17+	0,00+	1.559,17+	1.559,17+	0,00+	0,00+		
U	2005	15895	1.01.02.02.01	1.05.06.	1.05	16.752,26+	0,00+	16.752,26+	16.752,26+	0,00+	0,00+		
U	2005	16510	1.01.03.01.	2.09.01.	1.05	2.160,00+	0,00+	2.160,00+	2.160,00+	0,00+	0,00+		
U	2005	17663	1.01.02.01	1.05.08.	1.05	50.413,76+	0,00+	50.413,76+	38.186,68+	10.656,97+	1.570,11+		
U	2005	17911	1.02.01.	2.11.02.	1.05	4.500,00+	431,52-	4.068,48+	4.068,48+	0,00+	0,00+		
U	2005	18182	1.01.02.01	1.05.08.	1.05	53.717,50+	0,00+	53.717,50+	21.971,25+	31.746,25+	0,00+		
U	2005	20197	1.02.01.	2.11.02.	1.05	32.468,19+	392,27-	32.075,92+	32.075,92+	0,00+	0,00+		
U	2005	20651	1.01.02.01	1.05.08.	1.05	4.595,23+	0,00+	4.595,23+	4.595,23+	0,00+	0,00+		
U	2005	23118	1.01.02.01	1.05.08.	1.05	1.571,70+	0,00+	1.571,70+	1.571,70+	0,00+	0,00+		
U	2005	23647	0.01.01.	4.18.06.	1.05	100,00+	0,00+	100,00+	100,00+	0,00+	0,00+		
U	2005	23649	0.01.01.	4.18.06.	1.05	1,04+	0,00+	1,04+	0,00+	1,04+	0,00+		
U	2006	119	1.01.01	1.04.17.	1.05	1.780,56+	0,00+	1.780,56+	1.780,56+	0,00+	0,00+		
U	2006	173	1.01.01	1.04.21.	1.05	7.551,19+	0,00+	7.551,19+	7.551,19+	0,00+	0,00+		
U	2006	695	1.01.01	1.04.17.	1.05	832,00+	0,00+	832,00+	832,00+	0,00+	0,00+		
U	2006	696	1.01.03.01.	1.04.17.	1.05	2.068,00+	0,00+	2.068,00+	2.068,00+	0,00+	0,00+		
U	2006	1907	2.15.01.04.13	1.05.01.	1.05	6.048,19+	0,00+	6.048,19+	6.048,19+	0,00+	0,00+		
U	2006	2462	0.01.01.	4.18.02.	1.05	63,73+	0,00+	63,73+	63,73+	0,00+	0,00+		
U	2006	3192	1.01.02.01	1.05.08.	1.05	18.535,40+	0,00+	18.535,40+	18.535,40+	0,00+	0,00+		
U	2006	3864	0.01.01.	4.18.07.	1.05	2.929,91+	0,00+	2.929,91+	2.929,91+	0,00+	0,00+		
U	2006	4310	0.01.01.	4.18.02.	1.05	65,72+	0,00+	65,72+	65,72+	0,00+	0,00+		
U	2006	4463	1.01.03.01.	1.04.22.	1.05	1.173,60+	0,00+	1.173,60+	1.173,60+	0,00+	0,00+		
U	2006	5325	1.01.01	1.04.04.	1.05	1.987,01+	0,00+	1.987,01+	1.987,01+	0,00+	0,00+		
U	2006	5587	1.01.03.01.	1.04.05.	1.05	1.000,61+	0,00+	1.000,61+	1.000,61+	0,00+	0,00+		
U	2006	6119	1.01.02.01	1.05.14.	1.05	77,33+	0,00+	77,33+	77,33+	0,00+	0,00+		
U	2006	6337	0.01.01.	4.18.02.	1.05	76,58+	0,00+	76,58+	76,58+	0,00+	0,00+		
U	2006	7295	1.01.03.01.	1.04.05.	1.05	1.120,13+	0,00+	1.120,13+	1.120,13+	0,00+	0,00+		
U	2006	7567	1.01.03.01.	1.04.04.	1.05	221,50+	0,00+	221,50+	221,50+	0,00+	0,00+		
U	2006	7682	2.15.01.05.02	1.05.08.	1.05	3.333,32+	0,00+	3.333,32+	3.333,32+	0,00+	0,00+		
U	2006	7683	1.01.02.01	1.05.08.	1.05	1.541,80+	0,00+	1.541,80+	1.541,80+	0,00+	0,00+		
U	2006	8118	0.01.01.	4.18.02.	1.05	76,58+	0,00+	76,58+	76,58+	0,00+	0,00+		
U	2006	8717	1.01.03.01.	1.04.02.	1.05	225,80+	0,00+	225,80+	225,80+	0,00+	0,00+		
U	2006	10103	0.01.01.	4.18.02.	1.05	86,69+	0,00+	86,69+	86,69+	0,00+	0,00+		
U	2006	10440	1.01.01	1.04.02.	1.05	458,80+	0,00+	458,80+	458,80+	0,00+	0,00+		
U	2006	10443	1.01.01	1.04.05.	1.05	439,49+	0,00+	439,49+	439,49+	0,00+	0,00+		
U	2006	10504	1.01.02.01	1.05.08.	1.05	7.459,62+	0,02-	7.459,60+	7.459,60+	0,00+	0,00+		
U	2006	10505	1.01.02.01	1.05.08.	1.05	1.559,17+	0,00+	1.559,17+	1.559,17+	0,00+	0,00+		
U	2006	10706	1.01.01	1.04.03.	1.05	268,38+	0,00+	268,38+	268,38+	0,00+	0,00+		
U	2006	11281	1.01.03.01.	1.04.17.	1.05	81,20+	0,00+	81,20+	81,20+	0,00+	0,00+		
U	2006	11672	0.01.01.	4.18.02.	1.05	86,69+	0,00+	86,69+	86,69+	0,00+	0,00+		
U	2006	12781	1.05.08.09	1.05.01.	1.05	534,73+	0,00+	534,73+	534,73+	0,00+	0,00+		
U	2006	13293	0.01.01.	4.18.02.	1.05	97,76+	0,00+	97,76+	97,76+	0,00+	0,00+		
U	2006	13572	1.01.02.02.01	2.10.01.	1.05	3.424,80+	0,00+	3.424,80+	3.424,80+	0,00+	0,00+		
U	2006	13927	1.01.02.01	1.05.01.	1.05	754,50+	0,00+	754,50+	754,50+	0,00+	0,00+		
U	2006	13934	1.01.02.01	1.05.14.	1.05	10,82+	0,00+	10,82+	10,82+	0,00+	0,00+		
U	2006	13984	1.01.02.01	1.05.14.	1.05	48,18+	0,00+	48,18+	48,18+	0,00+	0,00+		
U	2006	14169	1.01.02.01	2.10.01.	1.05	3.758,40+	0,00+	3.758,40+	3.758,40+	0,00+	0,00+		
U	2006	14254	1.01.02.02.01	2.10.01.	1.05	3.232,80+	0,00+	3.232,80+	3.232,80+	0,00+	0,00+		
U	2006	14256	1.01.02.01	1.05.04.	1.05	838,24+	0,00+	838,24+	838,24+	0,00+	0,00+		
U	2006	14345	1.01.02.02.01	1.05.06.	1.05	384,00+	0,00+	384,00+	384,00+	0,00+	0,00+		

U	2006	14496	0.01.01.	4.18.02.	1.05	110,93+	0,00+	110,93+	110,93+	0,00+	0,00+			
U	2006	14498	1.01.02.01	1.05.04.	1.05	105,54+	0,00+	105,54+	105,54+	0,00+	0,00+			
U	2006	14694	1.06.02.02	1.05.04.	1.05	704,08+	0,00+	704,08+	704,08+	0,00+	0,00+			
U	2006	14789	1.01.02.01	1.05.02.	1.05	156,00+	0,00+	156,00+	156,00+	0,00+	0,00+			
U	2006	14792	1.01.02.01	1.05.03.	1.05	480,00+	0,00+	480,00+	480,00+	0,00+	0,00+			
U	2006	15331	1.06.08.02	1.05.01.	1.05	1.387,80+	0,00+	1.387,80+	1.387,80+	0,00+	0,00+			
U	2006	15752	1.01.02.02.01	2.10.01.	1.05	1.376,40+	0,02-	1.376,38+	1.376,38+	0,00+	0,00+			
U	2006	15753	1.01.02.01	2.10.01.	1.05	688,20+	0,02-	688,18+	688,18+	0,00+	0,00+			
U	2006	15857	1.01.02.01	2.10.01.	1.05	1.798,80+	0,00+	1.798,80+	1.798,80+	0,00+	0,00+			
U	2006	16017	1.01.02.01	1.05.01.	1.05	319,15+	0,00+	319,15+	319,15+	0,00+	0,00+			
U	2006	16522	0.01.01.	4.18.02.	1.05	111,05+	0,00+	111,05+	111,05+	0,00+	0,00+			
U	2006	16556	1.01.02.01	1.05.02.	1.05	221,48+	7,26-	214,22+	214,22+	0,00+	0,00+			
U	2006	16655	1.01.02.01	2.10.01.	1.05	2.448,00+	0,00+	2.448,00+	2.448,00+	0,00+	0,00+			
U	2006	16656	1.01.02.01	2.10.01.	1.05	300,00+	0,00+	300,00+	300,00+	0,00+	0,00+			
U	2006	16679	1.01.01	1.03.14.	1.05	9.824,95+	0,00+	9.824,95+	9.824,95+	0,00+	0,00+			
U	2006	16709	1.01.02.01	2.10.01.	1.05	10.586,58+	0,00+	10.586,58+	10.586,58+	0,00+	0,00+			
U	2006	16842	2.15.01.04.07	1.05.01.	1.05	2.362,61+	0,00+	2.362,61+	2.362,61+	0,00+	0,00+			
U	2006	17020	1.01.02.01	1.05.01.	1.05	300,22+	0,00+	300,22+	300,22+	0,00+	0,00+			
U	2006	17330	1.01.02.01	1.05.02.	1.05	273,79+	0,00+	273,79+	273,79+	0,00+	0,00+			
U	2006	17350	1.06.02.03	1.05.04.	1.05	3.000,00+	21,07-	2.978,93+	2.978,93+	0,00+	0,00+			
U	2006	17351	1.06.02.03	1.05.01.	1.05	347,58+	0,00+	347,58+	347,58+	0,00+	0,00+			
U	2006	17362	1.01.02.01	1.05.01.	1.05	2.227,54+	0,00+	2.227,54+	2.227,54+	0,00+	0,00+			
U	2006	17409	1.06.02.01	1.05.04.	1.05	1.526,67+	142,86-	1.383,81+	1.383,81+	0,00+	0,00+			
U	2006	17430	1.01.02.01	2.10.01.	1.05	1.606,29+	0,00+	1.606,29+	1.606,29+	0,00+	0,00+			
U	2006	17437	1.01.02.01	2.10.01.	1.05	3.051,60+	0,00+	3.051,60+	3.051,60+	0,00+	0,00+			
U	2006	17442	1.01.02.01	2.10.01.	1.05	743,40+	0,00+	743,40+	743,40+	0,00+	0,00+			
U	2006	17443	1.01.02.01	2.10.01.	1.05	1.173,60+	0,00+	1.173,60+	1.173,60+	0,00+	0,00+			
U	2006	17444	1.01.02.01	2.10.01.	1.05	1.798,80+	0,00+	1.798,80+	1.798,80+	0,00+	0,00+			
U	2006	17593	1.06.02.02	1.05.01.	1.05	600,00+	0,00+	600,00+	600,00+	0,00+	0,00+			
U	2006	17594	1.06.02.02	1.05.01.	1.05	600,00+	0,00+	600,00+	600,00+	0,00+	0,00+			
U	2006	17626	1.06.02.02	1.05.04.	1.05	2.130,10+	158,68-	1.971,42+	1.971,42+	0,00+	0,00+			
U	2006	17643	1.01.02.01	1.05.14.	1.05	700,00+	0,00+	700,00+	700,00+	0,00+	0,00+			
U	2006	17690	1.01.02.01	1.05.02.	1.05	423,00+	0,00+	423,00+	423,00+	0,00+	0,00+			
U	2006	17780	1.01.02.01	2.10.01.	1.05	512,64+	0,00+	512,64+	512,64+	0,00+	0,00+			
U	2006	17912	1.06.08.02	1.05.01.	1.05	1.340,27+	0,00+	1.340,27+	1.340,27+	0,00+	0,00+			
U	2006	18058	2.15.01.04.07	1.05.01.	1.05	2.813,76+	0,00+	2.813,76+	2.813,76+	0,00+	0,00+			
U	2006	18109	1.01.02.03	1.05.04.	1.05	510,00+	0,00+	510,00+	510,00+	0,00+	0,00+			
U	2006	18117	1.01.02.01	1.05.02.	1.05	200,40+	0,00+	200,40+	200,40+	0,00+	0,00+			
U	2006	18163	1.01.02.01	1.05.01.	1.05	1.280,73+	0,00+	1.280,73+	1.280,73+	0,00+	0,00+			
U	2006	18184	1.01.02.01	1.05.01.	1.05	1.183,47+	0,00+	1.183,47+	1.183,47+	0,00+	0,00+			
U	2006	18186	1.01.02.01	1.05.08.	1.05	27.125,00+	0,00+	27.125,00+	13.562,55+	11.302,03+	2.260,42+			
U	2006	18335	0.01.01.	4.18.07.	1.05	496,05+	0,00+	496,05+	496,05+	0,00+	0,00+			
U	2006	18365	1.01.02.01	2.10.01	1.05	744,00+	0,00+	744,00+	744,00+	0,00+	0,00+			
U	2006	18417	1.01.02.02.01	2.10.01.	1.05	380,40+	0,00+	380,40+	380,40+	0,00+	0,00+			
U	2006	18429	1.01.02.01	1.05.02.	1.05	114,00+	0,00+	114,00+	114,00+	0,00+	0,00+			
U	2006	18442	1.01.02.01	1.05.02.	1.05	712,60+	0,00+	712,60+	712,60+	0,00+	0,00+			
U	2006	18448	1.01.02.01	1.05.01.	1.05	942,79+	0,00+	942,79+	942,79+	0,00+	0,00+			
U	2006	18474	1.01.02.01	1.05.08.	1.05	20.733,62+	0,00+	20.733,62+	17.297,69+	1.704,80+	1.731,13+			
U	2006	18575	1.01.02.01	1.05.08.	1.05	10.326,90+	0,00+	10.326,90+	10.326,90+	0,00+	0,00+			
U	2006	18617	1.01.02.01	1.05.02.	1.05	420,21+	0,00+	420,21+	420,21+	0,00+	0,00+			
U	2006	18643	1.01.02.01	2.10.02.	1.05	1.284,02+	1.258,84-	25,18+	25,18+	0,00+	0,00+			
U	2006	18663	1.01.02.01	1.05.03.	1.05	20.377,93+	0,00+	20.377,93+	20.377,93+	0,00+	0,00+			

U	2006	18696	1.01.02.02.01	1.05.06.	1.05	1.592,40+	0,00+	1.592,40+	1.592,40+	0,00+	0,00+		
U	2006	18859	1.01.01	1.04.23.	1.05	325,50+	0,00+	325,50+	325,50+	0,00+	0,00+		
U	2006	18885	1.01.02.01	2.10.01.	1.05	4.240,00+	0,00+	4.240,00+	4.240,00+	0,00+	0,00+		
U	2006	18894	0.01.01.	4.18.02.	1.05	112,18+	0,00+	112,18+	112,18+	0,00+	0,00+		
U	2006	18937	1.01.02.01	1.05.02.	1.05	482,28+	0,00+	482,28+	482,28+	0,00+	0,00+		
U	2006	19085	1.01.02.01	1.05.01.	1.05	101,71+	0,00+	101,71+	101,71+	0,00+	0,00+		
U	2006	19086	1.06.08.10	1.05.01.	1.05	351,84+	0,00+	351,84+	351,84+	0,00+	0,00+		
U	2006	19231	1.05.02.02	1.05.01.	1.05	95,72+	0,00+	95,72+	95,72+	0,00+	0,00+		
U	2006	19368	1.01.02.02.01	2.10.01.	1.05	2.745,60+	0,00+	2.745,60+	2.745,60+	0,00+	0,00+		
U	2006	19403	0.01.01.	4.18.07.	1.05	508,05+	0,00+	508,05+	508,05+	0,00+	0,00+		
U	2006	19453	1.01.02.02.01	2.10.01.	1.05	816,00+	0,00+	816,00+	816,00+	0,00+	0,00+		
U	2006	19464	1.01.02.02.01	2.10.01.	1.05	3.720,00+	0,00+	3.720,00+	3.720,00+	0,00+	0,00+		
U	2006	19639	1.01.02.01	1.05.08.	1.05	9.342,05+	0,00+	9.342,05+	9.342,05+	0,00+	0,00+		
U	2006	19640	1.01.02.01	1.05.08.	1.05	9.357,29+	15,06-	9.342,23+	9.342,23+	0,00+	0,00+		
U	2006	19642	1.01.02.01	1.05.08.	1.05	9.100,00+	0,00+	9.100,00+	9.100,00+	0,00+	0,00+		
U	2006	19643	1.01.02.01	1.05.08.	1.05	18.733,46+	0,00+	18.733,46+	17.170,21+	0,00+	1.563,25+		
U	2006	19644	1.01.02.01	1.05.08.	1.05	18.697,26+	0,00+	18.697,26+	17.140,30+	0,00+	1.556,96+		
U	2006	20195	1.01.02.01	1.05.01.	1.05	142,60+	0,00+	142,60+	142,60+	0,00+	0,00+		
U	2006	20197	1.01.02.01	1.05.01.	1.05	14,00+	0,00+	14,00+	14,00+	0,00+	0,00+		
U	2006	20342	0.01.01.	4.18.02.	1.05	76,18+	0,00+	76,18+	76,18+	0,00+	0,00+		
U	2006	20536	1.01.02.01	1.05.08.	1.05	9.100,00+	0,00+	9.100,00+	9.100,00+	0,00+	0,00+		
U	2006	20658	2.02.10.	1.05.08.	1.05	43.600,00+	0,00+	43.600,00+	16.840,85+	24.875,08+	1.884,07+		
U	2006	20732	1.01.02.01	1.05.01.	1.05	14,00+	0,00+	14,00+	14,00+	0,00+	0,00+		
U	2006	20769	1.01.02.01	2.10.01.	1.05	851,50+	0,00+	851,50+	851,50+	0,00+	0,00+		
U	2006	21041	1.01.02.01	1.05.02.	1.05	408,00+	0,00+	408,00+	408,00+	0,00+	0,00+		
U	2006	21114	1.01.02.02.01	1.05.06.	1.05	216,00+	0,00+	216,00+	216,00+	0,00+	0,00+		
U	2006	21143	1.01.02.01	1.05.01.	1.05	29,00+	0,00+	29,00+	29,00+	0,00+	0,00+		
U	2006	21160	1.01.02.02.01	1.05.06.	1.05	12.872,33+	0,00+	12.872,33+	1.959,75+	9.342,47+	1.570,11+		
U	2006	21164	1.01.02.01	1.05.01.	1.05	112,58+	0,00+	112,58+	112,58+	0,00+	0,00+		
U	2006	21194	1.06.08.10	1.05.01.	1.05	1.150,00+	0,00+	1.150,00+	1.150,00+	0,00+	0,00+		
U	2006	21197	1.01.01	2.09.03.	1.05	1.460,70+	0,00+	1.460,70+	1.460,70+	0,00+	0,00+		
U	2006	21226	1.01.02.01	1.05.01.	1.05	13,70+	0,00+	13,70+	13,70+	0,00+	0,00+		
U	2006	21241	1.01.02.01	1.05.01.	1.05	126,77+	0,00+	126,77+	126,77+	0,00+	0,00+		
U	2006	21569	0.01.01.	4.18.06.	1.05	66,67+	0,00+	66,67+	66,67+	0,00+	0,00+		
U	2006	21578	0.01.01.	4.18.06.	1.05	833,34+	0,00+	833,34+	833,34+	0,00+	0,00+		
U	2006	21641	1.01.02.01	1.05.01.	1.05	170,32+	0,00+	170,32+	170,32+	0,00+	0,00+		
U	2006	21643	1.01.02.01	1.05.08.	1.05	1.956,42+	653,66-	1.302,76+	615,39+	687,37+	0,00+		
U	2006	21656	0.01.01.	4.18.02.	1.05	97,38+	0,00+	97,38+	97,38+	0,00+	0,00+		
U	2006	21685	1.02.03.	2.11.01.	1.05	12.954,51+	0,00+	12.954,51+	12.954,51+	0,00+	0,00+		
U	2006	21783	1.01.02.01	1.05.04.	1.05	800,00+	0,00+	800,00+	800,00+	0,00+	0,00+		
U	2006	21790	1.01.02.01	1.05.02.	1.05	360,00+	0,00+	360,00+	360,00+	0,00+	0,00+		
U	2005	9669	2.02.01.02	2.10.01.	1.06	1.866,00+	0,00+	1.866,00+	1.665,60+	200,40+	0,00+		
U	2005	12203	1.01.01	1.04.22.	1.06	10.296,00+	0,00+	10.296,00+	0,00+	10.296,00+	0,00+		
U	2005	17392	2.15.02.01.01	1.05.04.	1.06	112,50+	0,00+	112,50+	0,00+	112,50+	0,00+		
U	2005	17419	1.01.01	1.04.17.	1.06	1.248,00+	0,00+	1.248,00+	1.248,00+	0,00+	0,00+		
U	2005	18649	1.06.01.05	1.05.04.	1.06	236,42+	0,00+	236,42+	0,00+	236,42+	0,00+		
U	2005	19131	1.01.02.01	2.10.01.	1.06	537,60+	0,00+	537,60+	0,00+	537,60+	0,00+		
U	2005	19541	1.01.02.03	2.10.02.	1.06	122,48+	0,00+	122,48+	0,00+	122,48+	0,00+		
U	2005	20310	1.01.02.03	2.10.02.	1.06	27,87+	0,00+	27,87+	0,00+	27,87+	0,00+		
U	2005	20321	1.01.02.03	2.10.02.	1.06	51,45+	0,00+	51,45+	0,00+	51,45+	0,00+		
U	2005	21385	1.01.02.02.01	2.10.01.	1.06	20.040,00+	0,00+	20.040,00+	20.040,00+	0,00+	0,00+		
U	2005	22468	0.01.01.	4.18.01.	1.06	221,00+	0,00+	221,00+	221,00+	0,00+	0,00+		

U	2005	23670	1.01.02.01	1.05.05.	1.06	2.500,00+	4.000,00+	6.500,00+	3.987,67+	2.512,33+	0,00+	
U	2005	23673	1.01.02.01	1.05.06.	1.06	701,29+	0,00+	701,29+	176,97+	524,32+	0,00+	
U	2005	23741	1.01.02.01	1.05.08.	1.06	15,16+	0,00+	15,16+	15,16+	0,00+	0,00+	
U	2005	23752	1.01.02.01	2.10.01.	1.06	4.600,00+	0,00+	4.600,00+	4.600,00+	0,00+	0,00+	
U	2005	23809	1.01.01	2.09.01.	1.06	5.580,00+	0,00+	5.580,00+	5.580,00+	0,00+	0,00+	
U	2005	23810	1.01.01	1.04.15.	1.06	1.137,60+	0,00+	1.137,60+	1.137,60+	0,00+	0,00+	
U	2006	1845	2.15.02.01.01	1.05.08.	1.06	6.510,00+	0,00+	6.510,00+	6.510,00+	0,00+	0,00+	
U	2006	1846	2.15.02.01.01	1.05.08.	1.06	1.650,50+	0,00+	1.650,50+	1.650,50+	0,00+	0,00+	
U	2006	1872	1.01.02.01	1.05.08.	1.06	0,34+	0,00+	0,34+	0,34+	0,00+	0,00+	
U	2006	2668	0.01.01.	4.18.02.	1.06	333,21+	0,00+	333,21+	333,21+	0,00+	0,00+	
U	2006	3160	1.01.01	1.04.17.	1.06	532,80+	0,00+	532,80+	532,80+	0,00+	0,00+	
U	2006	3161	1.01.01	1.04.17.	1.06	619,76+	0,00+	619,76+	619,75+	0,01+	0,00+	
U	2006	3163	1.01.01	1.04.17.	1.06	38,86+	0,00+	38,86+	0,00+	38,86+	0,00+	
U	2006	3171	1.01.01	1.04.17.	1.06	681,72+	0,00+	681,72+	681,72+	0,00+	0,00+	
U	2006	3175	1.01.01	1.04.17.	1.06	1.664,03+	0,00+	1.664,03+	1.664,03+	0,00+	0,00+	
U	2006	3176	1.01.01	1.04.05.	1.06	3.459,39+	0,00+	3.459,39+	3.459,39+	0,00+	0,00+	
U	2006	3945	1.13.17	1.05.08.	1.06	10.806,50+	0,00+	10.806,50+	0,00+	10.806,50+	0,00+	
U	2006	4430	0.01.01.	4.18.02.	1.06	173,00+	0,00+	173,00+	173,00+	0,00+	0,00+	
U	2006	6002	1.01.01	1.04.17.	1.06	1.296,00+	0,00+	1.296,00+	1.296,00+	0,00+	0,00+	
U	2006	6094	1.13.17	1.05.05.	1.06	30,80+	0,00+	30,80+	0,00+	30,80+	0,00+	
U	2006	6095	1.13.17	1.05.05.	1.06	51,00+	0,00+	51,00+	0,00+	51,00+	0,00+	
U	2006	6097	2.02.01.02	1.05.02.	1.06	2.187,23+	0,00+	2.187,23+	2.062,35+	124,88+	0,00+	
U	2006	6103	1.06.02.04	1.05.04.	1.06	400,00+	0,00+	400,00+	0,00+	400,00+	0,00+	
U	2006	6154	2.02.01.05	1.05.09.	1.06	7.542,88+	0,00+	7.542,88+	7.542,88+	0,00+	0,00+	
U	2006	6155	2.02.01.05	1.05.09.	1.06	8.464,00+	0,00+	8.464,00+	8.464,00+	0,00+	0,00+	
U	2006	6156	2.15.01.08.01	1.05.09.	1.06	1.762,97+	0,00+	1.762,97+	1.762,97+	0,00+	0,00+	
U	2006	6189	1.01.03.04.	1.04.02.	1.06	726,87+	0,00+	726,87+	726,87+	0,00+	0,00+	
U	2006	6481	0.01.01.	4.18.02.	1.06	191,55+	0,00+	191,55+	191,55+	0,00+	0,00+	
U	2006	6977	2.02.09.03	1.05.02.	1.06	207,00+	0,00+	207,00+	0,00+	207,00+	0,00+	
U	2006	6981	1.01.01	1.04.17.	1.06	15.902,20+	0,00+	15.902,20+	15.902,20+	0,00+	0,00+	
U	2006	7038	1.01.01	1.04.21.	1.06	8.766,13+	0,00+	8.766,13+	8.766,00+	0,13+	0,00+	
U	2006	7899	1.01.03.04.	1.04.05.	1.06	8.013,67+	0,00+	8.013,67+	8.013,67+	0,00+	0,00+	
U	2006	8388	1.01.01	1.04.07.	1.06	3.522,72+	0,00+	3.522,72+	3.522,72+	0,00+	0,00+	
U	2006	8389	1.01.01	1.04.03.	1.06	2.328,75+	0,00+	2.328,75+	0,00+	2.328,75+	0,00+	
U	2006	8546	0.01.01.	4.18.02.	1.06	201,64+	0,00+	201,64+	201,64+	0,00+	0,00+	
U	2006	9431	1.01.01	1.04.04.	1.06	5.983,42+	0,00+	5.983,42+	5.607,42+	0,00+	376,00+	
U	2006	9433	1.01.02.01	1.05.06.	1.06	35,00+	0,00+	35,00+	0,00+	35,00+	0,00+	
U	2006	9434	1.01.02.01	1.05.05.	1.06	4.000,00+	4.000,00-	0,00+	0,00+	0,00+	0,00+	
U	2006	9437	1.01.01	1.04.02.	1.06	556,01+	0,00+	556,01+	556,01+	0,00+	0,00+	
U	2006	9439	1.01.01	1.04.18.	1.06	298,05+	0,00+	298,05+	298,05+	0,00+	0,00+	
U	2006	9561	2.15.01.08.01	1.05.09.	1.06	10.076,55+	0,00+	10.076,55+	10.076,55+	0,00+	0,00+	
U	2006	9562	2.15.01.08.01	1.05.09.	1.06	12.942,75+	0,00+	12.942,75+	12.942,75+	0,00+	0,00+	
U	2006	9563	2.15.01.08.01	1.05.09.	1.06	10.354,00+	0,00+	10.354,00+	10.354,00+	0,00+	0,00+	
U	2006	9638	2.05.10.	1.05.08.	1.06	20.549,02+	0,00+	20.549,02+	20.549,02+	0,00+	0,00+	
U	2006	9786	2.05.10.	2.10.01.	1.06	49,61+	0,00+	49,61+	0,00+	49,61+	0,00+	
U	2006	10182	1.01.01	1.04.10.	1.06	2.352,00+	0,00+	2.352,00+	0,00+	2.352,00+	0,00+	
U	2006	10422	0.01.01.	4.18.02.	1.06	217,82+	0,00+	217,82+	217,82+	0,00+	0,00+	
U	2006	11153	1.01.02.02.01	1.05.09.	1.06	49,60+	0,00+	49,60+	0,00+	49,60+	0,00+	
U	2006	11154	1.01.02.02.01	1.05.09.	1.06	49,60+	0,00+	49,60+	0,00+	49,60+	0,00+	
U	2006	11922	1.01.03.04.	1.04.17.	1.06	1.820,00+	0,00+	1.820,00+	1.820,00+	0,00+	0,00+	
U	2006	12501	0.01.01.	4.18.02.	1.06	207,12+	0,00+	207,12+	207,12+	0,00+	0,00+	
U	2006	12820	2.02.01.02	2.10.01.	1.06	42,55+	0,00+	42,55+	0,00+	42,55+	0,00+	

U	2006	12847	1.01.01	2.09.01.	1.06	420,00+	0,00+	420,00+	420,00+	0,00+	0,00+				
U	2006	13151	2.15.01.08.01	1.05.09.	1.06	3.112,59+	0,00+	3.112,59+	3.112,59+	0,00+	0,00+				
U	2006	13152	2.15.01.08.01	1.05.09.	1.06	3.112,59+	0,00+	3.112,59+	3.112,59+	0,00+	0,00+				
U	2006	13153	2.15.01.08.01	1.05.09.	1.06	3.112,59+	0,00+	3.112,59+	3.112,59+	0,00+	0,00+				
U	2006	13154	2.15.01.08.01	1.05.09.	1.06	13.343,00+	0,00+	13.343,00+	13.343,00+	0,00+	0,00+				
U	2006	13156	2.15.01.08.01	1.05.09.	1.06	16.902,46+	0,00+	16.902,46+	16.902,46+	0,00+	0,00+				
U	2006	13157	2.15.01.08.01	1.05.09.	1.06	18.115,76+	0,00+	18.115,76+	18.115,76+	0,00+	0,00+				
U	2006	13162	2.15.01.08.01	1.05.09.	1.06	18.165,85+	0,00+	18.165,85+	18.165,85+	0,00+	0,00+				
U	2006	13163	2.15.01.08.01	1.05.02.	1.06	7,00+	0,00+	7,00+	0,00+	0,00+	7,00+				
U	2006	13164	2.15.01.08.01	1.05.09.	1.06	11.935,00+	0,00+	11.935,00+	11.935,00+	0,00+	0,00+				
U	2006	13166	2.15.01.08.01	1.05.09.	1.06	11.935,00+	0,00+	11.935,00+	5.425,00+	6.510,00+	0,00+				
U	2006	13168	1.09.04	1.05.08.	1.06	6.973,32+	0,00+	6.973,32+	6.973,32+	0,00+	0,00+				
U	2006	13369	0.01.01.	4.18.02.	1.06	212,77+	0,00+	212,77+	212,77+	0,00+	0,00+				
U	2006	14332	2.02.01.02	2.10.01.	1.06	14.450,00+	0,00+	14.450,00+	14.161,95+	288,05+	0,00+				
U	2006	14373	0.01.01.	4.18.02.	1.06	208,61+	0,00+	208,61+	208,61+	0,00+	0,00+				
U	2006	15423	1.06.09.10	2.10.01.	1.06	2.265,60+	0,00+	2.265,60+	2.265,60+	0,00+	0,00+				
U	2006	15464	1.01.01	2.09.01.	1.06	1.416,00+	0,00+	1.416,00+	1.416,00+	0,00+	0,00+				
U	2006	16457	1.01.02.02.01	2.10.01.	1.06	2.349,01+	0,00+	2.349,01+	2.349,00+	0,01+	0,00+				
U	2006	16623	2.15.01.08.01	1.05.09.	1.06	19.422,87+	0,00+	19.422,87+	15.554,80+	3.868,07+	0,00+				
U	2006	16737	0.01.01.	4.18.02.	1.06	234,29+	0,00+	234,29+	234,29+	0,00+	0,00+				
U	2006	16776	2.02.01.02	2.10.01.	1.06	2.040,00+	0,00+	2.040,00+	1.705,00+	335,00+	0,00+				
U	2006	17127	1.01.02.01	1.05.02.	1.06	3.000,00+	0,00+	3.000,00+	0,00+	3.000,00+	0,00+				
U	2006	17128	1.06.08.07	1.05.02.	1.06	3.000,00+	0,00+	3.000,00+	0,00+	3.000,00+	0,00+				
U	2006	17130	1.01.02.01	1.05.08.	1.06	51.190,00+	0,00+	51.190,00+	51.190,00+	0,00+	0,00+				
U	2006	17131	1.01.01	2.09.01.	1.06	2.282,22+	0,00+	2.282,22+	2.282,22+	0,00+	0,00+				
U	2006	17290	2.15.02.06.01	1.05.08.	1.06	7.748,50+	0,00+	7.748,50+	7.748,50+	0,00+	0,00+				
U	2006	17869	1.06.09.10	2.10.01.	1.06	2.230,80+	0,00+	2.230,80+	2.230,80+	0,00+	0,00+				
U	2006	17871	2.02.01.02	2.10.01.	1.06	28.500,00+	0,00+	28.500,00+	28.500,00+	0,00+	0,00+				
U	2006	17873	2.02.01.02	2.10.01.	1.06	58.296,00+	0,00+	58.296,00+	36.936,00+	21.360,00+	0,00+				
U	2006	18265	1.06.02.13	2.10.01.	1.06	3.829,42+	0,00+	3.829,42+	3.829,42+	0,00+	0,00+				
U	2006	18267	1.06.02.09	2.10.01.	1.06	5.500,00+	0,00+	5.500,00+	5.500,00+	0,00+	0,00+				
U	2006	18268	2.15.01.04.04	2.10.01.	1.06	6.797,38+	0,00+	6.797,38+	6.797,38+	0,00+	0,00+				
U	2006	18271	2.15.02.06.01	2.10.01.	1.06	4.500,00+	0,00+	4.500,00+	4.500,00+	0,00+	0,00+				
U	2006	18292	2.15.01.08.01	1.05.09.	1.06	25.891,80+	0,00+	25.891,80+	21.314,97+	4.576,83+	0,00+				
U	2006	18293	2.15.01.08.01	1.05.09.	1.06	20.170,37+	0,00+	20.170,37+	16.603,72+	3.566,65+	0,00+				
U	2006	18294	2.15.01.08.01	1.05.09.	1.06	20.170,37+	0,00+	20.170,37+	16.603,72+	3.566,65+	0,00+				
U	2006	18351	2.15.01.04.04	1.05.08.	1.06	1.745,25+	0,00+	1.745,25+	1.745,25+	0,00+	0,00+				
U	2006	19035	1.01.02.01	1.05.08.	1.06	5.150,80+	0,00+	5.150,80+	5.150,80+	0,00+	0,00+				
U	2006	19048	1.01.02.01	1.05.08.	1.06	19.892,39+	0,00+	19.892,39+	19.883,71+	8,68+	0,00+				
U	2006	19049	1.01.02.01	1.05.08.	1.06	27.100,00+	0,00+	27.100,00+	27.100,00+	0,00+	0,00+				
U	2006	19051	1.01.02.01	1.05.09.	1.06	18.861,68+	0,00+	18.861,68+	18.861,68+	0,00+	0,00+				
U	2006	19060	0.01.01.	4.18.02.	1.06	238,04+	0,00+	238,04+	238,04+	0,00+	0,00+				
U	2006	19063	2.15.02.06.01	1.05.04.	1.06	1.100,00+	0,00+	1.100,00+	0,00+	1.100,00+	0,00+				
U	2006	19064	2.02.01.02	1.05.02.	1.06	405,60+	0,00+	405,60+	405,60+	0,00+	0,00+				
U	2006	19065	1.01.02.02.01	1.05.02.	1.06	1.499,47+	0,00+	1.499,47+	1.499,46+	0,01+	0,00+				
U	2006	19067	2.02.01.01	1.05.02.	1.06	1.560,00+	0,00+	1.560,00+	1.560,00+	0,00+	0,00+				
U	2006	19068	1.01.02.02.01	2.10.01.	1.06	6.314,40+	0,00+	6.314,40+	6.314,40+	0,00+	0,00+				
U	2006	19070	2.02.09.03	1.05.02.	1.06	1.638,00+	0,00+	1.638,00+	1.050,00+	588,00+	0,00+				
U	2006	19072	2.02.09.03	1.05.02.	1.06	888,97+	0,00+	888,97+	888,97+	0,00+	0,00+				
U	2006	19073	1.06.02.08	2.12.01.	1.06	3.128,87+	0,00+	3.128,87+	3.128,87+	0,00+	0,00+				
U	2006	19074	1.06.02.08	2.10.01.	1.06	6.846,00+	0,00+	6.846,00+	6.846,00+	0,00+	0,00+				
U	2006	19081	1.06.02.13	1.05.04.	1.06	660,00+	0,00+	660,00+	660,00+	0,00+	0,00+				

U	2006	19082	1.06.02.13	1.05.05.	1.06	440,00+	0,00+	440,00+	324,78+	115,22+	0,00+		
U	2006	19083	1.06.02.13	1.05.05.	1.06	760,00+	0,00+	760,00+	0,00+	760,00+	0,00+		
U	2006	19084	2.15.02.06.01	1.05.04.	1.06	378,49+	0,00+	378,49+	0,00+	378,49+	0,00+		
U	2006	19164	1.01.02.03	2.10.01.	1.06	2.966,64+	0,00+	2.966,64+	2.957,80+	8,84+	0,00+		
U	2006	19610	1.06.02.08	1.05.02.	1.06	426,00+	0,00+	426,00+	426,00+	0,00+	0,00+		
U	2006	19612	1.06.02.08	1.05.02.	1.06	271,26+	0,00+	271,26+	271,26+	0,00+	0,00+		
U	2006	19613	1.01.02.03	2.10.02.	1.06	317,79+	0,00+	317,79+	317,79+	0,00+	0,00+		
U	2006	19614	1.01.01	2.09.03.	1.06	12.960,00+	0,00+	12.960,00+	12.960,00+	0,00+	0,00+		
U	2006	19615	1.01.03.04.	1.04.02.	1.06	130,18+	0,00+	130,18+	130,18+	0,00+	0,00+		
U	2006	19616	1.01.01	1.04.17.	1.06	354,20+	0,00+	354,20+	354,20+	0,00+	0,00+		
U	2006	19618	1.01.01	1.04.22.	1.06	2.200,00+	0,00+	2.200,00+	2.200,00+	0,00+	0,00+		
U	2006	19668	1.01.01	1.03.14.	1.06	45.115,32+	0,00+	45.115,32+	45.115,32+	0,00+	0,00+		
U	2006	19760	2.15.01.04.07	1.05.01.	1.06	3.067,90+	0,00+	3.067,90+	3.067,90+	0,00+	0,00+		
U	2006	20005	1.01.01	2.09.01.	1.06	462,00+	0,00+	462,00+	462,00+	0,00+	0,00+		
U	2006	20250	1.01.03.04.	1.04.04.	1.06	58,50+	0,00+	58,50+	0,00+	0,00+	58,50+		
U	2006	20825	0.01.01.	4.18.02.	1.06	201,65+	0,00+	201,65+	201,65+	0,00+	0,00+		
U	2006	21155	1.01.02.03	1.05.04.	1.06	2.266,02+	0,00+	2.266,02+	2.266,02+	0,00+	0,00+		
U	2006	21158	1.01.02.03	2.10.02.	1.06	4.437,55+	0,00+	4.437,55+	4.201,07+	236,48+	0,00+		
U	2006	21262	2.02.01.02	2.10.01.	1.06	2.834,40+	0,00+	2.834,40+	2.834,40+	0,00+	0,00+		
U	2006	21263	1.01.02.02.01	1.05.06.	1.06	1.200,00+	0,00+	1.200,00+	1.200,00+	0,00+	0,00+		
U	2006	21264	1.06.09.04	2.10.01.	1.06	414,00+	0,00+	414,00+	414,00+	0,00+	0,00+		
U	2006	21266	1.13.17	1.05.02.	1.06	571,20+	0,00+	571,20+	571,20+	0,00+	0,00+		
U	2006	21267	1.01.01	1.04.02.	1.06	216,26+	0,00+	216,26+	216,26+	0,00+	0,00+		
U	2006	21268	1.01.01	1.04.07.	1.06	219,78+	0,00+	219,78+	219,78+	0,00+	0,00+		
U	2006	21423	1.01.01	2.11.02.	1.06	9.895,20+	0,00+	9.895,20+	9.895,20+	0,00+	0,00+		
U	2006	21425	1.01.01	2.11.02.	1.06	29.700,00+	0,00+	29.700,00+	29.700,00+	0,00+	0,00+		
U	2006	21426	1.01.01	1.04.19.	1.06	1.228,80+	0,00+	1.228,80+	1.228,80+	0,00+	0,00+		
U	2006	21427	1.01.01	2.09.02.	1.06	2.604,00+	0,00+	2.604,00+	2.604,00+	0,00+	0,00+		
U	2006	21428	1.01.01	2.09.03.	1.06	10.802,88+	0,00+	10.802,88+	10.802,88+	0,00+	0,00+		
U	2006	21429	1.01.01	1.04.22.	1.06	6.000,00+	0,00+	6.000,00+	4.416,30+	1.583,70+	0,00+		
U	2006	21430	1.01.01	1.04.22.	1.06	4.590,00+	0,00+	4.590,00+	0,00+	4.590,00+	0,00+		
U	2006	21433	1.01.02.01	2.10.01.	1.06	21.240,00+	0,00+	21.240,00+	0,00+	21.240,00+	0,00+		
U	2006	21434	1.01.02.01	2.10.01.	1.06	4.980,00+	0,00+	4.980,00+	4.980,00+	0,00+	0,00+		
U	2006	21444	1.01.01	1.04.02.	1.06	382,99+	0,00+	382,99+	382,99+	0,00+	0,00+		
U	2006	21480	1.01.01	1.04.17.	1.06	462,00+	0,00+	462,00+	462,00+	0,00+	0,00+		
U	2006	21695	0.01.01.	4.18.07.	1.06	20.000,00+	0,00+	20.000,00+	20.000,00+	0,00+	0,00+		
U	2006	21711	1.01.01	2.09.01.	1.06	8.760,00+	0,00+	8.760,00+	8.760,00+	0,00+	0,00+		
U	2006	21813	1.01.01	2.11.02.	1.06	9.798,00+	0,00+	9.798,00+	9.798,00+	0,00+	0,00+		
U	2006	21814	1.01.01	2.09.02.	1.06	2.184,00+	0,00+	2.184,00+	2.184,00+	0,00+	0,00+		
U	2006	21815	1.01.01	1.04.22.	1.06	1.128,00+	0,00+	1.128,00+	1.128,00+	0,00+	0,00+		
U	2006	21816	1.01.01	1.04.15.	1.06	1.356,00+	0,00+	1.356,00+	1.356,00+	0,00+	0,00+		
U	2006	21817	1.01.01	1.04.15.	1.06	2.287,20+	0,00+	2.287,20+	2.287,20+	0,00+	0,00+		
U	2006	21822	1.01.02.01	2.10.01.	1.06	4.690,80+	0,00+	4.690,80+	4.690,80+	0,00+	0,00+		
U	2006	21823	1.01.02.01	1.05.02.	1.06	1.181,70+	0,00+	1.181,70+	1.181,70+	0,00+	0,00+		
U	2006	21960	2.02.01.01	1.05.01.	1.06	178,91+	0,00+	178,91+	178,91+	0,00+	0,00+		
U	2006	21961	1.13.17	1.05.01.	1.06	68,88+	0,00+	68,88+	68,88+	0,00+	0,00+		
U	2006	21962	2.02.01.02	1.05.01.	1.06	1.271,31+	0,00+	1.271,31+	1.271,31+	0,00+	0,00+		
U	2006	21963	1.06.08.17	1.05.01.	1.06	488,95+	0,00+	488,95+	488,95+	0,00+	0,00+		
U	2006	21964	1.06.08.17	1.05.01.	1.06	933,97+	0,00+	933,97+	933,97+	0,00+	0,00+		
U	2006	21965	1.06.08.17	1.05.01.	1.06	481,68+	0,00+	481,68+	481,68+	0,00+	0,00+		
U	2006	21966	2.15.01.04.04	1.05.01.	1.06	226,59+	0,00+	226,59+	226,59+	0,00+	0,00+		
U	2006	21967	2.15.01.04.26	1.05.01.	1.06	386,61+	0,00+	386,61+	386,61+	0,00+	0,00+		

U	2006	21968	2.15.01.08.01	1.05.01.	1.06	417,17+	0,00+	417,17+	417,17+	0,00+	0,00+			
U	2006	21969	1.06.09.04	1.05.01.	1.06	228,87+	0,00+	228,87+	228,87+	0,00+	0,00+			
U	2006	21970	1.06.02.08	1.05.01.	1.06	1.481,30+	0,00+	1.481,30+	1.481,30+	0,00+	0,00+			
U	2006	21971	1.01.02.01	1.05.01.	1.06	823,07+	0,00+	823,07+	823,07+	0,00+	0,00+			
U	2006	21972	1.01.02.01	1.05.01.	1.06	450,00+	0,00+	450,00+	450,00+	0,00+	0,00+			
U	2006	21973	1.01.01	1.04.24.	1.06	22,80+	0,00+	22,80+	22,80+	0,00+	0,00+			
U	2006	21981	1.13.17	1.05.08.	1.06	2.200,50+	0,00+	2.200,50+	2.200,50+	0,00+	0,00+			
U	2006	21982	1.13.17	1.06.01.	1.06	14.876,00+	0,00+	14.876,00+	14.876,00+	0,00+	0,00+			
U	2006	21984	1.06.08.17	1.05.01.	1.06	934,56+	0,00+	934,56+	934,56+	0,00+	0,00+			
U	2006	21985	2.02.01.05	1.05.01.	1.06	1.286,65+	0,00+	1.286,65+	1.286,65+	0,00+	0,00+			
U	2006	22012	1.01.01	1.04.05.	1.06	755,05+	0,00+	755,05+	755,05+	0,00+	0,00+			
U	1999	10792649	1.01.01	1.03.12.	1.07	322,79+	0,00+	322,79+	322,79+	0,00+	0,00+			
U	1999	10792650	1.01.01	1.03.12.	1.07	92,96+	0,00+	92,96+	92,96+	0,00+	0,00+			
U	2001	10712593	1.01.01	1.04.17.	1.07	10.596,98+	0,00+	10.596,98+	10.596,98+	0,00+	0,00+			
U	2001	10712659	1.01.01	2.09.02	1.07	9.993,70+	0,00+	9.993,70+	9.993,70+	0,00+	0,00+			
U	2002	10722887	2.02.01.04	1.03.12.	1.07	88,62+	0,00+	88,62+	88,62+	0,00+	0,00+			
U	2003	10732471	0.01.01.	4.18.02.	1.07	111,86+	0,00+	111,86+	0,00+	0,00+	111,86+			
U	2004	10740247	1.01.02.01	1.05.08.	1.07	25.420,40+	0,00+	25.420,40+	17.183,45+	8.236,95+	0,00+			
U	2004	10740248	1.01.02.01	1.05.08.	1.07	27.696,17+	0,00+	27.696,17+	15.686,40+	12.009,77+	0,00+			
U	2004	10740282	2.02.01.04	1.04.19.	1.07	254,70+	0,00+	254,70+	0,00+	254,70+	0,00+			
U	2004	10740325	1.01.01	1.03.11.	1.07	874,00+	874,00-	0,00+	0,00+	0,00+	0,00+	insussistente		
U	2004	10740328	2.02.01.01	1.05.08.	1.07	5.189,22+	522,60-	4.666,62+	4.666,62+	0,00+	0,00+	inesatto impegno di spesa		
U	2004	10740440	2.02.01.04	1.05.02.	1.07	194,80+	0,00+	194,80+	0,00+	194,80+	0,00+			
U	2004	10740452	1.01.01	1.04.06.	1.07	601,25+	0,00+	601,25+	601,25+	0,00+	0,00+			
U	2004	10740481	2.02.01.04	2.10.01.	1.07	360,00+	0,00+	360,00+	0,00+	360,00+	0,00+			
U	2004	10740782	2.02.01.04	2.10.01.	1.07	3.000,00+	0,00+	3.000,00+	0,00+	3.000,00+	0,00+			
U	2004	10741192	2.02.01.04	2.10.01.	1.07	95,60+	0,00+	95,60+	0,00+	95,60+	0,00+			
U	2004	10741532	2.02.01.04	1.05.02.	1.07	411,00+	0,00+	411,00+	0,00+	411,00+	0,00+			
U	2004	10741533	2.02.01.04	2.12.01	1.07	405,60+	0,00+	405,60+	0,00+	405,60+	0,00+			
U	2004	10741645	1.01.01	2.09.02.	1.07	600,00+	0,00+	600,00+	600,00+	0,00+	0,00+			
U	2004	10741713	1.01.01	1.03.11.	1.07	762,14+	762,14-	0,00+	0,00+	0,00+	0,00+	insussistente		
U	2004	10741853	1.01.02.01	1.05.08.	1.07	22.400,00+	0,00+	22.400,00+	22.400,00+	0,00+	0,00+			
U	2004	10741854	1.01.02.01	1.05.08.	1.07	16.275,00+	0,00+	16.275,00+	16.275,00+	0,00+	0,00+			
U	2004	10742131	1.01.02.01	2.10.02.	1.07	4.273,29+	0,00+	4.273,29+	0,00+	4.273,29+	0,00+			
U	2004	10742587	2.05.01.	1.05.09.	1.07	10.800,00+	0,00+	10.800,00+	10.800,00+	0,00+	0,00+			
U	2004	10742588	2.02.01.04	1.05.02.	1.07	80,00+	0,00+	80,00+	0,00+	80,00+	0,00+			
U	2004	10742683	1.01.02.01	1.05.02.	1.07	40,00+	40,00-	0,00+	0,00+	0,00+	0,00+	insussistente		
U	2005	165	1.01.01	1.05.15.	1.07	66,30+	66,30-	0,00+	0,00+	0,00+	0,00+	annullamento dell'ordine		
U	2005	223	1.01.02.01	1.05.02.	1.07	390,00+	390,00-	0,00+	0,00+	0,00+	0,00+	annullamento dell'ordine		
U	2005	228	1.01.02.01	1.05.01.	1.07	19,44+	0,00+	19,44+	0,00+	19,44+	0,00+			
U	2005	243	1.01.02.01	2.10.02.	1.07	2.438,51+	0,00+	2.438,51+	1.265,28+	245,35+	927,88+			
U	2005	500	1.01.01	1.04.21.	1.07	180,00+	0,00+	180,00+	180,00+	0,00+	0,00+			
U	2005	805	2.02.01.04	2.10.01.	1.07	1.092,26+	0,00+	1.092,26+	0,00+	1.092,26+	0,00+			
U	2005	1327	2.02.01.02	1.04.19.	1.07	560,40+	560,40-	0,00+	0,00+	0,00+	0,00+	annullamento dell'ordine		
U	2005	1702	1.01.01	1.04.21.	1.07	60,00+	60,00-	0,00+	0,00+	0,00+	0,00+	insussistente		
U	2005	2904	2.02.01.01	2.10.01.	1.07	43.200,00+	0,00+	43.200,00+	0,00+	0,00+	43.200,00+			
U	2005	2910	2.02.01.01	2.10.01.	1.07	13.440,00+	0,00+	13.440,00+	0,00+	0,00+	13.440,00+			
U	2005	3017	1.01.02.02.01	1.05.06.	1.07	2.500,00+	2.500,00-	0,00+	0,00+	0,00+	0,00+	annullamento dell'ordine		
U	2005	3033	1.01.02.02.01	1.05.08.	1.07	1.800,00+	0,00+	1.800,00+	1.800,00+	0,00+	0,00+			
U	2005	3049	2.02.01.04	1.05.02.	1.07	125,66+	0,00+	125,66+	0,00+	125,66+	0,00+			
U	2005	3254	1.01.01	1.04.08.	1.07	78,00+	0,00+	78,00+	78,00+	0,00+	0,00+			
U	2005	3496	1.01.02.01	1.05.14.	1.07	170,00+	0,00+	170,00+	0,00+	170,00+	0,00+			

U	2005	4562	2.02.01.05	1.05.08.	1.07	8.000,40+	0,00+	8.000,40+	8.000,40+	0,00+	0,00+			
U	2005	4630	2.02.01.04	1.04.23.	1.07	408,60+	0,00+	408,60+	0,00+	408,60+	0,00+			
U	2005	6888	1.01.01	2.09.02.	1.07	2.676,00+	0,00+	2.676,00+	2.676,00+	0,00+	0,00+			
U	2005	7066	2.02.01.04	1.05.02.	1.07	493,23+	493,23-	0,00+	0,00+	0,00+	0,00+	annullamento dell'ordine		
U	2005	7230	1.01.01	1.04.15.	1.07	150,00+	0,00+	150,00+	0,00+	150,00+	0,00+			
U	2005	7432	1.01.01	1.04.17.	1.07	13.473,60+	0,00+	13.473,60+	13.473,60+	0,00+	0,00+			
U	2005	9064	1.01.02.02.01	1.05.08.	1.07	6.000,00+	0,00+	6.000,00+	6.000,00+	0,00+	0,00+			
U	2005	12067	2.02.01.05	1.05.09.	1.07	48.188,85+	0,00+	48.188,85+	31.198,70+	16.990,15+	0,00+			
U	2005	12068	2.02.01.05	1.05.09.	1.07	39.803,80+	0,00+	39.803,80+	27.400,40+	12.403,40+	0,00+			
U	2005	12069	2.02.01.05	1.05.09.	1.07	39.803,80+	14.032,95-	25.770,85+	25.770,85+	0,00+	0,00+	diminuzione per dimissioni		
U	2005	12070	2.02.01.05	1.05.09.	1.07	39.803,80+	0,00+	39.803,80+	27.400,40+	12.403,40+	0,00+			
U	2005	12234	2.02.07.	1.05.01.	1.07	1.022,50+	0,00+	1.022,50+	0,00+	0,00+	1.022,50+			
U	2005	13491	2.02.01.02	1.05.03.	1.07	1.572,00+	0,00+	1.572,00+	1.572,00+	0,00+	0,00+			
U	2005	14350	1.06.06.	1.05.04.	1.07	250,00+	250,00-	0,00+	0,00+	0,00+	0,00+	annullamento dell'ordine		
U	2005	15698	1.01.02.01	2.10.01.	1.07	120,00+	120,00-	0,00+	0,00+	0,00+	0,00+	mancata fornitura della merce ordinata		
U	2005	16342	1.01.02.01	1.05.08.	1.07	862,23+	0,00+	862,23+	862,23+	0,00+	0,00+			
U	2005	16373	1.01.01	1.04.18.	1.07	9.687,60+	0,00+	9.687,60+	6.706,80+	0,00+	2.980,80+			
U	2005	17086	1.01.02.03	2.10.02.	1.07	2.736,74+	0,00+	2.736,74+	0,00+	2.736,74+	0,00+			
U	2005	17228	2.02.01.05	1.05.09.	1.07	55.759,93+	0,00+	55.759,93+	31.198,71+	24.561,22+	0,00+			
U	2005	17742	1.01.02.01	1.05.08.	1.07	35.262,50+	0,00+	35.262,50+	32.550,00+	2.712,50+	0,00+			
U	2005	18313	1.01.02.01	1.05.08.	1.07	17.902,50+	0,00+	17.902,50+	17.902,50+	0,00+	0,00+			
U	2005	18314	1.01.02.01	1.05.08.	1.07	37.975,00+	0,00+	37.975,00+	32.550,00+	5.425,00+	0,00+			
U	2005	18315	1.01.02.01	1.05.08.	1.07	9.719,82+	0,00+	9.719,82+	0,00+	9.719,82+	0,00+			
U	2005	18621	1.01.02.03	2.10.02.	1.07	5.752,24+	0,00+	5.752,24+	5.752,24+	0,00+	0,00+			
U	2005	18861	1.01.02.01	1.05.01.	1.07	71,88+	71,88-	0,00+	0,00+	0,00+	0,00+	annullamento dell'ordine		
U	2005	19423	2.02.13.	1.05.01.	1.07	1.348,28+	0,00+	1.348,28+	1.348,28+	0,00+	0,00+			
U	2005	19446	1.09.04	1.04.14.	1.07	4.000,00+	0,00+	4.000,00+	2.108,08+	1.891,92+	0,00+			
U	2005	20146	2.02.01.04	1.05.02.	1.07	28,99+	0,00+	28,99+	0,00+	28,99+	0,00+			
U	2005	21162	1.01.02.03	1.05.09.	1.07	9.065,52+	0,00+	9.065,52+	9.065,52+	0,00+	0,00+			
U	2005	21560	2.15.01.03.01	1.05.02.	1.07	38,40+	0,00+	38,40+	0,00+	0,00+	38,40+			
U	2005	22404	2.02.01.04	1.05.02.	1.07	289,80+	0,00+	289,80+	0,00+	289,80+	0,00+			
U	2005	22732	1.01.02.01	1.05.08.	1.07	7.068,89+	0,00+	7.068,89+	7.068,89+	0,00+	0,00+			
U	2005	22733	1.01.02.01	1.05.08.	1.07	13.021,30+	0,00+	13.021,30+	13.021,30+	0,00+	0,00+			
U	2005	23934	0.02.05.	1.05.01.	1.07	723,65+	0,00+	723,65+	723,65+	0,00+	0,00+			
U	2006	271	0.01.01.	4.18.02.	1.07	325,05+	0,00+	325,05+	325,05+	0,00+	0,00+			
U	2006	345	1.01.02.01	2.10.01.	1.07	1.046,40+	0,00+	1.046,40+	1.046,40+	0,00+	0,00+			
U	2006	346	1.01.02.01	1.05.03.	1.07	4.916,76+	0,09-	4.916,67+	2.690,96+	0,00+	2.225,71+	inesatto impegno di spesa		
U	2006	347	1.01.02.01	1.05.02.	1.07	192,00+	0,00+	192,00+	192,00+	0,00+	0,00+			
U	2006	356	1.01.02.01	1.05.02.	1.07	167,00+	0,00+	167,00+	167,00+	0,00+	0,00+			
U	2006	357	1.01.02.01	1.05.01.	1.07	456,20+	0,00+	456,20+	456,20+	0,00+	0,00+			
U	2006	363	1.01.02.01	1.05.02.	1.07	878,40+	0,00+	878,40+	878,40+	0,00+	0,00+			
U	2006	636	1.01.02.01	1.05.01.	1.07	318,91+	53,67-	265,24+	265,24+	0,00+	0,00+	inesatto impegno di spesa		
U	2006	882	2.15.01.02.02	1.05.08.	1.07	1.561,50+	0,00+	1.561,50+	1.561,50+	0,00+	0,00+			
U	2006	886	2.02.01.01	1.05.09.	1.07	1.976,05+	0,00+	1.976,05+	1.976,05+	0,00+	0,00+			
U	2006	893	2.15.01.02.02	1.05.08.	1.07	1.561,50+	0,00+	1.561,50+	1.561,50+	0,00+	0,00+			
U	2006	897	2.02.13.	1.05.01.	1.07	927,85+	0,00+	927,85+	927,85+	0,00+	0,00+			
U	2006	985	1.01.02.01	1.05.14.	1.07	198,07+	0,00+	198,07+	198,07+	0,00+	0,00+			
U	2006	1102	1.01.01	1.04.17.	1.07	348,55+	0,00+	348,55+	348,55+	0,00+	0,00+			
U	2006	1103	1.01.01	1.04.17.	1.07	174,00+	0,00+	174,00+	0,00+	174,00+	0,00+			
U	2006	1571	2.02.10.	1.05.08.	1.07	2.209,60+	0,00+	2.209,60+	2.209,60+	0,00+	0,00+			
U	2006	1729	1.01.02.01	1.05.01.	1.07	3.581,67+	0,00+	3.581,67+	3.581,67+	0,00+	0,00+			
U	2006	2217	1.01.01	1.04.21.	1.07	48.359,92+	0,00+	48.359,92+	18.481,50+	29.878,42+	0,00+			

U	2006	2633	0.01.01.	4.18.02.	1.07	328,87+	0,00+	328,87+	328,87+	0,00+	0,00+	
U	2006	2638	1.01.01	2.09.01.	1.07	187,20+	187,20-	0,00+	0,00+	0,00+	0,00+	annullamento dell'ordine
U	2006	2900	1.09.04	1.05.09.	1.07	88.743,12+	0,00+	88.743,12+	55.256,82+	33.486,30+	0,00+	
U	2006	2926	1.01.01	1.04.20.	1.07	161,14+	0,00+	161,14+	161,14+	0,00+	0,00+	
U	2006	3053	1.01.02.01	1.05.08.	1.07	22.604,13+	0,00+	22.604,13+	10.247,11+	12.357,02+	0,00+	
U	2006	3105	2.02.01.01	1.05.01.	1.07	60,32+	0,00+	60,32+	0,00+	0,00+	60,32+	
U	2006	3157	2.05.08.	1.05.01.	1.07	113,27+	0,00+	113,27+	113,27+	0,00+	0,00+	
U	2006	4219	0.01.01.	4.18.02.	1.07	358,81+	0,00+	358,81+	358,81+	0,00+	0,00+	
U	2006	4633	1.01.01	1.04.17.	1.07	500,40+	288,00-	212,40+	0,00+	0,00+	212,40+	annullamento dell'ordine
U	2006	4894	1.01.02.01	1.05.08.	1.07	1.085,00+	0,00+	1.085,00+	1.085,00+	0,00+	0,00+	
U	2006	5125	2.15.01.02.02	1.05.08.	1.07	952,63+	0,00+	952,63+	952,63+	0,00+	0,00+	
U	2006	5162	2.02.01.01	1.05.09.	1.07	4.308,91+	190,30-	4.118,61+	4.118,61+	0,00+	0,00+	inesatto impegno di spesa
U	2006	6245	0.01.01.	4.18.02.	1.07	334,74+	0,00+	334,74+	334,74+	0,00+	0,00+	
U	2006	6449	2.02.01.03	2.10.01.	1.07	485,17+	0,00+	485,17+	485,17+	0,00+	0,00+	
U	2006	6967	1.02.01.	2.11.02.	1.07	2.400,00+	0,00+	2.400,00+	0,00+	2.400,00+	0,00+	
U	2006	7543	2.15.01.04.15	1.05.01.	1.07	1.195,09+	0,00+	1.195,09+	1.195,09+	0,00+	0,00+	
U	2006	7544	2.15.01.04.15	1.05.01.	1.07	3.302,53+	0,00+	3.302,53+	3.302,53+	0,00+	0,00+	
U	2006	8038	0.01.01.	4.18.02.	1.07	316,34+	0,00+	316,34+	316,34+	0,00+	0,00+	
U	2006	8057	1.01.02.01	1.05.10.	1.07	759,50+	0,00+	759,50+	759,50+	0,00+	0,00+	
U	2006	8506	2.05.04.02	1.05.09.	1.07	44.226,00+	0,00+	44.226,00+	44.226,00+	0,00+	0,00+	
U	2006	9045	2.02.01.07	1.05.09.	1.07	79.258,57+	0,00+	79.258,57+	54.750,83+	24.507,74+	0,00+	
U	2006	9122	1.01.01	1.04.08.	1.07	13.978,08+	0,00+	13.978,08+	2.831,48+	10.438,73+	707,87+	
U	2006	9335	1.01.01	1.04.14.	1.07	21.453,40+	0,00+	21.453,40+	21.453,40+	0,00+	0,00+	
U	2006	9347	1.01.01	1.04.22.	1.07	8.250,00+	0,00+	8.250,00+	3.510,00+	4.740,00+	0,00+	
U	2006	9505	2.15.01.04.15	1.05.01.	1.07	2.396,48+	0,00+	2.396,48+	2.396,48+	0,00+	0,00+	
U	2006	9994	0.01.01.	4.18.02.	1.07	463,89+	0,00+	463,89+	463,89+	0,00+	0,00+	
U	2006	10026	2.02.01.03	2.09.01.	1.07	420,00+	0,00+	420,00+	0,00+	420,00+	0,00+	
U	2006	10270	2.02.01.07	1.03.16.	1.07	14.138,07+	0,00+	14.138,07+	14.138,07+	0,00+	0,00+	
U	2006	10761	2.02.01.01	1.05.02.	1.07	121,20+	0,00+	121,20+	0,00+	0,00+	121,20+	
U	2006	10762	1.01.01	2.09.02.	1.07	40.406,40+	0,00+	40.406,40+	10.101,60+	28.621,20+	1.683,60+	
U	2006	10763	1.01.01	1.04.17.	1.07	38.088,00+	0,00+	38.088,00+	9.522,00+	26.979,00+	1.587,00+	
U	2006	10805	1.01.02.01	1.05.10.	1.07	1.627,50+	0,00+	1.627,50+	1.627,50+	0,00+	0,00+	
U	2006	11318	1.01.01	1.04.23.	1.07	74,40+	0,00+	74,40+	74,40+	0,00+	0,00+	
U	2006	11421	2.05.04.02	1.05.09.	1.07	15.114,00+	0,00+	15.114,00+	15.114,00+	0,00+	0,00+	
U	2006	11564	2.02.01.07	2.10.01.	1.07	10.000,00+	550,69-	9.449,31+	9.449,31+	0,00+	0,00+	riduzione di prezzo per differenza su cambio in valuta
U	2006	11719	2.15.01.04.15	1.05.01.	1.07	2.100,00+	0,00+	2.100,00+	2.100,00+	0,00+	0,00+	
U	2006	11751	2.02.01.03	2.10.02.	1.07	1,24+	0,00+	1,24+	1,24+	0,00+	0,00+	
U	2006	11880	1.09.03	2.10.01.	1.07	737,72+	0,00+	737,72+	737,72+	0,00+	0,00+	
U	2006	11891	0.01.01.	4.18.02.	1.07	431,01+	0,00+	431,01+	431,01+	0,00+	0,00+	
U	2006	12441	2.05.01.	2.10.01.	1.07	29.700,00+	29.700,00-	0,00+	0,00+	0,00+	0,00+	annullato per errata imputazione capitolo
U	2006	12442	2.05.01.	2.10.01.	1.07	12.134,10+	12.134,10-	0,00+	0,00+	0,00+	0,00+	annullato per errata imputazione capitolo
U	2006	12445	2.05.01.	2.10.01.	1.07	17.600,00+	17.600,00-	0,00+	0,00+	0,00+	0,00+	annullato per errata imputazione capitolo
U	2006	12490	2.15.01.04.15	1.05.01.	1.07	2.457,07+	0,00+	2.457,07+	2.457,07+	0,00+	0,00+	
U	2006	12945	1.01.02.02.01	1.05.01.	1.07	716,20+	0,00+	716,20+	716,20+	0,00+	0,00+	
U	2006	12967	0.01.01.	4.18.06.	1.07	6.000,00+	0,00+	6.000,00+	6.000,00+	0,00+	0,00+	
U	2006	13050	0.01.01.	4.18.02.	1.07	431,81+	0,00+	431,81+	431,81+	0,00+	0,00+	
U	2006	13114	0.01.01.	4.18.06.	1.07	1.187,84+	1.113,11-	74,73+	74,73+	0,00+	0,00+	inesatto impegno di spesa (variazione % iva pro-rata)
U	2006	13274	1.01.02.01	1.05.14.	1.07	1.347,84+	0,00+	1.347,84+	1.347,84+	0,00+	0,00+	
U	2006	14406	0.01.01.	4.18.02.	1.07	405,60+	0,00+	405,60+	405,60+	0,00+	0,00+	
U	2006	14642	1.01.02.03	2.10.02.	1.07	29.600,00+	0,00+	29.600,00+	29.195,43+	404,57+	0,00+	

U	2006	14722	1.01.01	1.04.07	1.07	174,22+	0,00+	174,22+	174,22+	0,00+	0,00+			
U	2006	14795	1.01.02.02.01	1.05.06.	1.07	2.160,00+	0,00+	2.160,00+	2.160,00+	0,00+	0,00+			
U	2006	14804	1.06.08.10	1.05.01.	1.07	566,95+	0,00+	566,95+	0,00+	0,00+	566,95+			
U	2006	14827	2.02.06.03	1.05.02.	1.07	77,01+	0,00+	77,01+	77,01+	0,00+	0,00+			
U	2006	14967	2.05.04.02	1.05.01.	1.07	94,60+	0,00+	94,60+	94,60+	0,00+	0,00+			
U	2006	15010	1.06.08.17	1.05.01.	1.07	1.066,83+	0,00+	1.066,83+	1.066,83+	0,00+	0,00+			
U	2006	15011	1.06.08.17	1.05.01.	1.07	1.536,67+	0,00+	1.536,67+	1.536,67+	0,00+	0,00+			
U	2006	15763	2.15.01.02.02	1.05.04.	1.07	1.500,00+	223,32-	1.276,68+	1.276,68+	0,00+	0,00+	inesatto impegno di spesa		
U	2006	15764	1.01.01	1.05.15.	1.07	6.846,98+	0,00+	6.846,98+	6.846,98+	0,00+	0,00+			
U	2006	15775	2.02.01.03	1.05.02.	1.07	538,00+	0,00+	538,00+	538,00+	0,00+	0,00+			
U	2006	15808	1.01.01	1.04.15.	1.07	2.448,00+	0,00+	2.448,00+	2.448,00+	0,00+	0,00+			
U	2006	15881	2.02.01.07	1.05.09.	1.07	40.644,17+	0,00+	40.644,17+	40.644,17+	0,00+	0,00+			
U	2006	15912	1.01.01	1.08.01.	1.07	3,10+	0,00+	3,10+	0,00+	0,00+	3,10+			
U	2006	16232	2.15.01.04.15	2.10.01.	1.07	3.189,12+	0,00+	3.189,12+	3.189,12+	0,00+	0,00+			
U	2006	16241	1.06.06.	2.10.01.	1.07	2.774,20+	0,00+	2.774,20+	2.774,20+	0,00+	0,00+			
U	2006	16280	0.01.01.	4.18.02.	1.07	400,42+	0,00+	400,42+	400,42+	0,00+	0,00+			
U	2006	16507	2.02.01.03	1.05.03.	1.07	2.245,20+	0,00+	2.245,20+	626,40+	1.618,80+	0,00+			
U	2006	16751	2.02.01.03	2.10.01.	1.07	4.200,00+	0,00+	4.200,00+	4.200,00+	0,00+	0,00+			
U	2006	16805	2.05.01.	2.10.01.	1.07	2.750,00+	0,00+	2.750,00+	2.750,00+	0,00+	0,00+			
U	2006	16857	1.01.01	1.04.02.	1.07	39,19+	0,00+	39,19+	39,19+	0,00+	0,00+			
U	2006	17090	2.02.06.03	1.05.02.	1.07	435,50+	54,26-	381,24+	381,24+	0,00+	0,00+	mancata fornitura della merce ordinata		
U	2006	17431	2.02.01.03	2.10.01.	1.07	1.193,52+	0,00+	1.193,52+	1.193,52+	0,00+	0,00+			
U	2006	17494	2.02.01.03	1.05.09.	1.07	27.503,43+	33,82-	27.469,61+	25.167,26+	2.302,35+	0,00+	inesatto impegno di spesa		
U	2006	17495	2.02.01.03	1.05.09.	1.07	12.584,54+	103,84-	12.480,70+	12.480,70+	0,00+	0,00+	inesatto impegno di spesa		
U	2006	17589	2.05.04.02	1.05.09.	1.07	130.307,70+	0,00+	130.307,70+	130.307,70+	0,00+	0,00+			
U	2006	17640	2.05.04.02	2.10.01.	1.07	1.774,30+	0,00+	1.774,30+	1.774,30+	0,00+	0,00+			
U	2006	17689	2.02.10.	1.05.02.	1.07	1.826,92+	0,00+	1.826,92+	1.826,92+	0,00+	0,00+			
U	2006	17704	2.02.01.03	1.05.01.	1.07	10,70+	0,00+	10,70+	10,70+	0,00+	0,00+			
U	2006	17881	2.02.01.07	1.05.09.	1.07	103.952,51+	0,00+	103.952,51+	38.389,88+	65.562,63+	0,00+			
U	2006	18029	1.01.02.01	1.05.08.	1.07	3.243,17+	41,71-	3.201,46+	3.201,46+	0,00+	0,00+	inesatto impegno di spesa		
U	2006	18071	2.02.01.03	1.05.02.	1.07	140,36+	14,07-	126,29+	126,29+	0,00+	0,00+	sconto		
U	2006	18091	2.02.01.03	1.05.02.	1.07	92,00+	0,00+	92,00+	92,00+	0,00+	0,00+			
U	2006	18173	1.01.02.01	1.05.06.	1.07	14,80+	0,00+	14,80+	0,00+	14,80+	0,00+			
U	2006	18220	1.01.02.01	1.05.01.	1.07	493,14+	0,00+	493,14+	493,14+	0,00+	0,00+			
U	2006	18222	2.02.01.03	1.05.01.	1.07	482,93+	0,00+	482,93+	482,93+	0,00+	0,00+			
U	2006	18224	2.02.01.03	1.05.01.	1.07	554,16+	0,00+	554,16+	554,16+	0,00+	0,00+			
U	2006	18225	2.02.01.03	1.05.01.	1.07	525,14+	0,00+	525,14+	525,14+	0,00+	0,00+			
U	2006	18285	1.06.08.10	1.05.01.	1.07	50,00+	50,00-	0,00+	0,00+	0,00+	0,00+	annullamento missione		
U	2006	18297	1.01.01	2.09.01.	1.07	466,19+	0,00+	466,19+	466,19+	0,00+	0,00+			
U	2006	18304	2.02.06.03	2.10.01.	1.07	3.714,80+	3.714,80-	0,00+	0,00+	0,00+	0,00+	annullato per errata imputazione capitolo		
U	2006	18349	1.09.01	1.06.01.	1.07	2.794,55+	2.794,55-	0,00+	0,00+	0,00+	0,00+	spese non riconosciute ammissibili da U.E.		
U	2006	18492	2.02.10.	1.05.02.	1.07	82,85+	0,00+	82,85+	82,85+	0,00+	0,00+			
U	2006	18713	1.01.02.01	1.05.04.	1.07	263,75+	0,00+	263,75+	263,75+	0,00+	0,00+			
U	2006	18715	1.01.01	1.04.06.	1.07	641,17+	0,00+	641,17+	641,17+	0,00+	0,00+			
U	2006	18719	2.02.01.03	1.05.01.	1.07	214,25+	0,00+	214,25+	214,25+	0,00+	0,00+			
U	2006	18720	2.15.01.02.01	1.05.01.	1.07	158,39+	0,00+	158,39+	158,39+	0,00+	0,00+			
U	2006	18817	2.02.01.07	2.10.01.	1.07	1.842,99+	0,00+	1.842,99+	1.842,99+	0,00+	0,00+			
U	2006	18830	2.05.01.	2.10.01.	1.07	5.280,00+	0,00+	5.280,00+	0,00+	5.280,00+	0,00+			
U	2006	18891	0.01.01.	4.18.02.	1.07	384,36+	0,00+	384,36+	384,36+	0,00+	0,00+			
U	2006	18927	1.01.02.01	1.05.08.	1.07	18.700,00+	26,87-	18.673,13+	18.307,55+	365,58+	0,00+	inesatto impegno di spesa		
U	2006	18934	2.02.01.03	1.05.02.	1.07	1.116,00+	0,00+	1.116,00+	1.116,00+	0,00+	0,00+			

U	2006	19017	2.02.01.03	1.04.22.	1.07	5.046,64+	0,00+	5.046,64+	5.046,64+	0,00+	0,00+	0,00+		
U	2006	19019	2.02.01.03	2.09.01.	1.07	2.400,00+	0,00+	2.400,00+	2.400,00+	0,00+	0,00+	0,00+		
U	2006	19020	2.02.01.03	1.04.22.	1.07	2.968,80+	0,00+	2.968,80+	2.968,80+	0,00+	0,00+	0,00+		
U	2006	19021	2.02.01.03	1.04.22.	1.07	7.650,96+	0,00+	7.650,96+	7.650,96+	0,00+	0,00+	0,00+		
U	2006	19092	1.01.01	1.04.15.	1.07	3.516,00+	0,00+	3.516,00+	3.516,00+	0,00+	0,00+	0,00+		
U	2006	19103	1.01.02.01	1.05.06.	1.07	264,00+	0,00+	264,00+	264,00+	0,00+	0,00+	0,00+		
U	2006	19119	1.06.02.11	1.05.01.	1.07	6.000,00+	1,95-	5.998,05+	5.998,05+	0,00+	0,00+	0,00+	inesatto impegno di spesa	
U	2006	19129	1.06.02.11	1.05.02.	1.07	312,00+	0,00+	312,00+	312,00+	0,00+	0,00+	0,00+		
U	2006	19161	2.02.16.01	1.05.10.	1.07	2.780,50+	0,00+	2.780,50+	2.780,50+	0,00+	0,00+	0,00+		
U	2006	19162	2.15.02.01.01	1.05.01.	1.07	236,85+	0,00+	236,85+	236,85+	0,00+	0,00+	0,00+		
U	2006	19163	1.06.08.10	1.05.01.	1.07	70,00+	70,00-	0,00+	0,00+	0,00+	0,00+	0,00+	annullamento missione	
U	2006	19168	2.05.01.	1.05.01.	1.07	1.115,84+	0,00+	1.115,84+	1.115,84+	0,00+	0,00+	0,00+		
U	2006	19170	2.05.01.	1.05.01.	1.07	1.074,42+	0,00+	1.074,42+	1.074,42+	0,00+	0,00+	0,00+		
U	2006	19172	2.05.01.	1.05.01.	1.07	1.322,34+	0,00+	1.322,34+	1.322,34+	0,00+	0,00+	0,00+		
U	2006	19202	2.02.01.03	1.04.15.	1.07	3.157,20+	0,00+	3.157,20+	3.157,20+	0,00+	0,00+	0,00+		
U	2006	19282	2.05.04.02	1.05.01.	1.07	363,53+	0,00+	363,53+	363,53+	0,00+	0,00+	0,00+		
U	2006	19387	1.09.04	1.05.01.	1.07	793,25+	0,00+	793,25+	793,25+	0,00+	0,00+	0,00+		
U	2006	19561	2.02.01.03	2.12.01.	1.07	17,80+	0,00+	17,80+	0,00+	17,80+	0,00+	0,00+		
U	2006	19681	1.01.02.01	2.10.01.	1.07	2.020,80+	0,00+	2.020,80+	2.020,80+	0,00+	0,00+	0,00+		
U	2006	19744	1.06.08.10	1.05.02.	1.07	96,00+	0,00+	96,00+	96,00+	0,00+	0,00+	0,00+		
U	2006	19808	1.01.01	1.04.15.	1.07	12.369,60+	0,00+	12.369,60+	12.369,60+	0,00+	0,00+	0,00+		
U	2006	19826	1.01.01	1.04.17.	1.07	713,09+	0,01-	713,08+	356,54+	0,00+	356,54+	356,54+	imesatto impegno di spesa	
U	2006	19857	1.06.08.10	1.05.01.	1.07	1.356,66+	0,00+	1.356,66+	1.356,66+	0,00+	0,00+	0,00+		
U	2006	19858	1.06.08.10	1.05.01.	1.07	1.170,12+	0,00+	1.170,12+	1.170,12+	0,00+	0,00+	0,00+		
U	2006	19865	2.02.01.03	1.05.02.	1.07	105,41+	0,00+	105,41+	105,41+	0,00+	0,00+	0,00+		
U	2006	19869	1.01.02.01	1.05.08.	1.07	10.050,00+	104,10-	9.945,90+	9.945,90+	0,00+	0,00+	0,00+	inesatto impegno di spesa	
U	2006	19876	1.01.01	1.04.02.	1.07	549,18+	0,00+	549,18+	549,18+	0,00+	0,00+	0,00+		
U	2006	19955	2.15.01.02.01	1.05.01.	1.07	66,48+	0,00+	66,48+	66,48+	0,00+	0,00+	0,00+		
U	2006	20144	2.02.01.07	2.10.02.	1.07	74,44+	0,00+	74,44+	74,21+	0,00+	0,00+	0,23+		
U	2006	20230	1.01.01	1.04.17.	1.07	242,40+	0,00+	242,40+	242,40+	0,00+	0,00+	0,00+		
U	2006	20295	1.01.02.03	1.05.11.	1.07	9.679,93+	0,00+	9.679,93+	9.679,93+	0,00+	0,00+	0,00+		
U	2006	20319	2.02.10.	1.05.02.	1.07	311,78+	0,00+	311,78+	311,78+	0,00+	0,00+	0,00+		
U	2006	20327	2.02.06.03	1.05.02.	1.07	1.857,40+	7,40-	1.850,00+	1.850,00+	0,00+	0,00+	0,00+	inesatto impegno di spesa (variazione % iva pro-rata)	
U	2006	20331	2.02.01.03	1.05.02.	1.07	228,00+	0,00+	228,00+	228,00+	0,00+	0,00+	0,00+		
U	2006	20333	1.01.01	2.09.01.	1.07	524,00+	0,00+	524,00+	524,00+	0,00+	0,00+	0,00+		
U	2006	20346	2.02.01.03	1.05.02.	1.07	69,72+	69,72-	0,00+	0,00+	0,00+	0,00+	0,00+	mancata fornitura della merce ordinata	
U	2006	20393	2.02.01.01	1.05.01.	1.07	58,88+	0,00+	58,88+	58,88+	0,00+	0,00+	0,00+		
U	2006	20395	2.05.01.	1.05.01.	1.07	1.244,46+	0,00+	1.244,46+	1.244,46+	0,00+	0,00+	0,00+		
U	2006	20399	1.06.09.09	1.05.01.	1.07	245,94+	0,00+	245,94+	245,94+	0,00+	0,00+	0,00+		
U	2006	20429	2.02.16.01	1.05.01.	1.07	1.709,47+	0,00+	1.709,47+	1.709,47+	0,00+	0,00+	0,00+		
U	2006	20443	2.15.02.13.01	1.05.01.	1.07	134,84+	0,00+	134,84+	134,84+	0,00+	0,00+	0,00+		
U	2006	20464	1.01.02.01	1.05.06.	1.07	1.122,00+	0,00+	1.122,00+	1.122,00+	0,00+	0,00+	0,00+		
U	2006	20485	0.01.01.	4.18.02.	1.07	410,67+	0,00+	410,67+	410,67+	0,00+	0,00+	0,00+		
U	2006	20540	1.06.09.01	1.05.01.	1.07	3.600,00+	311,73-	3.288,27+	3.288,27+	0,00+	0,00+	0,00+	inesatto impegno di spesa	
U	2006	20647	2.02.01.03	1.05.01.	1.07	1.484,85+	0,00+	1.484,85+	1.484,85+	0,00+	0,00+	0,00+		
U	2006	20809	2.02.01.03	1.05.01.	1.07	2.530,61+	0,00+	2.530,61+	2.530,61+	0,00+	0,00+	0,00+		
U	2006	20811	0.01.01.	4.18.07.	1.07	2.916,29+	0,00+	2.916,29+	2.916,29+	0,00+	0,00+	0,00+		
U	2006	20969	2.02.01.07	1.05.10.	1.07	81,38+	0,00+	81,38+	81,38+	0,00+	0,00+	0,00+		
U	2006	20970	2.02.01.07	1.05.10.	1.07	81,38+	0,00+	81,38+	81,38+	0,00+	0,00+	0,00+		
U	2006	21046	1.01.01	1.04.17.	1.07	586,80+	0,00+	586,80+	586,80+	0,00+	0,00+	0,00+		
U	2006	21047	1.09.03	2.10.01.	1.07	948,00+	0,00+	948,00+	948,00+	0,00+	0,00+	0,00+		

U	2006	21064	1.01.02.01	1.05.06.	1.07	66,00+	0,00+	66,00+	66,00+	0,00+	0,00+		
U	2006	21088	1.01.02.01	2.10.01.	1.07	876,48+	0,00+	876,48+	876,48+	0,00+	0,00+		
U	2006	21097	2.02.01.03	1.05.01.	1.07	1.278,98+	0,00+	1.278,98+	1.278,98+	0,00+	0,00+		
U	2006	21117	1.01.02.01	2.10.01.	1.07	482,40+	0,00+	482,40+	482,40+	0,00+	0,00+		
U	2006	21118	1.06.06.	1.05.01.	1.07	101,03+	0,00+	101,03+	101,03+	0,00+	0,00+		
U	2006	21133	1.09.03	2.10.01.	1.07	1.592,64+	0,00+	1.592,64+	1.592,64+	0,00+	0,00+		
U	2006	21135	2.05.04.02	1.05.02.	1.07	3.449,50+	0,06	3.449,44+	3.449,44+	0,00+	0,00+	inesatto impegno di spesa	
U	2006	21150	2.02.01.03	1.05.01.	1.07	2.884,89+	0,00+	2.884,89+	2.884,89+	0,00+	0,00+		
U	2006	21195	1.01.02.03	2.10.02.	1.07	2.374,50+	0,00+	2.374,50+	2.374,50+	0,00+	0,00+		
U	2006	21196	1.01.02.03	1.05.11.	1.07	6.658,16+	7,75-	6.650,41+	6.650,41+	0,00+	0,00+	inesatto impegno di spesa	
U	2006	21198	1.01.02.03	1.06.02.	1.07	240,00+	0,00+	240,00+	240,00+	0,00+	0,00+		
U	2006	21201	1.01.01	1.04.04.	1.07	49,92+	0,00+	49,92+	49,92+	0,00+	0,00+		
U	2006	21207	1.01.01	1.04.02.	1.07	761,98+	0,00+	761,98+	761,98+	0,00+	0,00+		
U	2006	21211	1.01.02.03	1.05.09.	1.07	18.000,00+	0,00+	18.000,00+	18.000,00+	0,00+	0,00+		
U	2006	21212	1.01.02.03	1.05.08.	1.07	18.700,00+	0,00+	18.700,00+	12.137,23+	6.562,77+	0,00+		
U	2006	21213	1.01.02.03	1.05.04.	1.07	3.072,02+	2,18	3.069,84+	3.069,84+	0,00+	0,00+	inesatto impegno di spesa	
U	2006	21219	1.01.02.03	2.10.02.	1.07	409,83+	0,99-	408,84+	408,84+	0,00+	0,00+	inesatto impegno di spesa	
U	2006	21252	1.01.01	1.04.02.	1.07	96,00+	0,00+	96,00+	96,00+	0,00+	0,00+		
U	2006	21302	1.06.06.	1.05.01.	1.07	58,88+	0,00+	58,88+	58,88+	0,00+	0,00+		
U	2006	21422	1.09.08.12	1.05.01.	1.07	983,41+	0,00+	983,41+	983,41+	0,00+	0,00+		
U	2006	21424	2.02.01.03	1.05.01.	1.07	1.400,00+	48,23	1.351,77+	1.351,77+	0,00+	0,00+	inesatto impegno di spesa	
U	2006	21459	1.01.01	1.04.19.	1.07	900,00+	0,00+	900,00+	900,00+	0,00+	0,00+		
U	2006	21565	0.02.07.	1.05.02.	1.07	10.000,00+	0,00+	10.000,00+	0,00+	10.000,00+	0,00+		
U	2006	21568	0.01.01.	4.18.06.	1.07	5.000,00+	0,00+	5.000,00+	5.000,00+	0,00+	0,00+		
U	2006	21571	0.01.01.	4.18.06.	1.07	4.844,40+	0,00+	4.844,40+	4.844,40+	0,00+	0,00+		
U	2006	21581	1.01.01	1.04.01.	1.07	345,00+	0,00+	345,00+	345,00+	0,00+	0,00+		
U	2006	21594	1.01.02.02.01	1.05.01.	1.07	463,78+	0,00+	463,78+	463,78+	0,00+	0,00+		
U	2006	21616	1.01.02.03	2.10.02.	1.07	1.500,00+	0,00+	1.500,00+	1.500,00+	0,00+	0,00+		
U	2006	21622	1.01.01	1.04.04.	1.07	7.921,99+	0,00+	7.921,99+	7.921,99+	0,00+	0,00+		
U	2006	21623	1.01.01	1.04.05.	1.07	17.266,41+	0,00+	17.266,41+	17.266,41+	0,00+	0,00+		
U	2006	21624	1.01.01	1.04.02.	1.07	1.043,65+	0,00+	1.043,65+	1.043,65+	0,00+	0,00+		
U	2006	21636	1.01.02.01	1.05.08.	1.07	23.400,00+	0,00+	23.400,00+	18.566,79+	4.833,21+	0,00+		
U	2006	21637	1.01.02.01	1.05.08.	1.07	22.500,00+	0,00+	22.500,00+	16.743,51+	5.756,49+	0,00+		
U	2006	21638	1.01.02.01	1.05.02.	1.07	2.564,05+	0,00+	2.564,05+	1.982,89+	581,16+	0,00+		
U	2006	21639	0.02.07.	1.05.01.	1.07	700,00+	0,00+	700,00+	264,57+	435,43+	0,00+		
U	2006	21640	0.02.07.	2.10.01.	1.07	3.800,00+	0,00+	3.800,00+	0,00+	3.800,00+	0,00+		
U	2006	21649	0.01.01.	4.18.01.	1.07	277,53+	0,00+	277,53+	277,53+	0,00+	0,00+		
U	2006	21680	0.01.01.	4.18.06.	1.07	3.000,00+	0,00+	3.000,00+	3.000,00+	0,00+	0,00+		
U	2006	21682	1.01.01	1.04.21.	1.07	391,68+	0,00+	391,68+	391,68+	0,00+	0,00+		
U	2006	21683	1.01.01	1.04.06.	1.07	5.967,00+	0,00+	5.967,00+	1.337,33+	4.629,67+	0,00+		
U	2006	21692	2.15.02.01.01	1.05.04.	1.07	1.062,94+	0,00+	1.062,94+	1.062,94+	0,00+	0,00+		
U	2006	21704	0.01.01.	4.18.07.	1.07	361.814,18+	0,00+	361.814,18+	361.814,18+	0,00+	0,00+		
U	2006	21719	1.01.01	1.04.03.	1.07	400,11+	0,00+	400,11+	400,11+	0,00+	0,00+		
U	2006	21750	2.02.01.04	1.05.02.	1.07	61,20+	0,00+	61,20+	61,20+	0,00+	0,00+		
U	2006	21751	2.02.10.	1.05.02.	1.07	61,20+	0,00+	61,20+	61,20+	0,00+	0,00+		
U	2006	21793	2.02.01.07	1.03.02.	1.07	9.819,69+	0,00+	9.819,69+	9.819,69+	0,00+	0,00+		
U	2006	21827	1.13.30	1.05.09.	1.07	4.557,00+	0,00+	4.557,00+	4.557,00+	0,00+	0,00+		
U	2006	21839	1.01.01	1.04.02.	1.07	26,40+	0,00+	26,40+	26,40+	0,00+	0,00+		
U	2006	21840	1.01.01	1.04.04.	1.07	73,90+	0,00+	73,90+	73,90+	0,00+	0,00+		
U	2006	21842	1.01.01	1.04.03.	1.07	12,00+	0,00+	12,00+	12,00+	0,00+	0,00+		
U	2006	21851	1.09.08.12	1.05.01.	1.07	688,46+	0,00+	688,46+	688,46+	0,00+	0,00+		
U	2006	21860	1.01.01	1.04.23.	1.07	34,73+	0,00+	34,73+	34,73+	0,00+	0,00+		

U	2006	21861	1.01.01	1.04.23.	1.07	34,73+	0,00+	34,73+	34,73+	0,00+	0,00+				
U	2006	21862	1.01.01	1.04.23.	1.07	34,73+	0,00+	34,73+	34,73+	0,00+	0,00+				
U	2006	21863	1.01.01	1.04.23.	1.07	34,73+	0,00+	34,73+	34,73+	0,00+	0,00+				
U	2006	21879	0.01.01.	4.18.01.	1.07	2,28+	0,00+	2,28+	0,00+	2,28+	0,00+				
U	2006	21930	0.01.01.	4.18.09.	1.07	47,27+	0,00+	47,27+	47,27+	0,00+	0,00+				
U	2006	22059	1.01.01	1.04.14.	1.07	45,00+	0,00+	45,00+	45,00+	0,00+	0,00+				
U	2006	22061	2.02.01.03	1.05.09.	1.07	500,00+	0,00+	500,00+	500,00+	0,00+	0,00+				
U	2006	22105	0.01.01.	4.18.09.	1.07	47,27+	0,00+	47,27+	0,00+	47,27+	0,00+				
U	2005	8689	2.02.09.01	2.10.01.	1.08	71.663,23+	0,00+	71.663,23+	71.663,23+	0,00+	0,00+				
U	2005	14652	1.01.02.01	1.05.08.	1.08	193.528,09+	0,00+	193.528,09+	106.742,86+	86.785,23+	0,00+				
U	2005	19688	1.02.01.	2.11.02.	1.08	11.056,68+	1,75-	11.054,93+	11.054,93+	0,00+	0,00+				
U	2005	21967	1.01.02.03	2.10.02.	1.08	283,15+	0,00+	283,15+	0,00+	283,15+	0,00+				
U	2005	23242	1.01.02.01	1.05.04.	1.08	4.752,00+	0,00+	4.752,00+	4.752,00+	0,00+	0,00+				
U	2006	1269	1.01.01	1.04.22.	1.08	3.092,80+	400,00-	2.692,80+	2.692,80+	0,00+	0,00+				
U	2006	4822	1.01.01	1.04.05.	1.08	3.750,47+	874,91-	2.875,56+	2.875,56+	0,00+	0,00+				
U	2006	6086	1.01.01	1.04.02.	1.08	474,00+	0,00+	474,00+	474,00+	0,00+	0,00+				
U	2006	6559	0.01.01.	4.18.02.	1.08	371,82+	0,00+	371,82+	371,82+	0,00+	0,00+				
U	2006	8373	1.01.01	1.04.05.	1.08	30,90+	0,00+	30,90+	30,90+	0,00+	0,00+				
U	2006	9849	0.01.01.	4.18.02.	1.08	92,78+	0,00+	92,78+	92,78+	0,00+	0,00+				
U	2006	11902	1.01.02.01	1.05.02.	1.08	4.191,07+	0,00+	4.191,07+	4.191,07+	0,00+	0,00+				
U	2006	12236	0.01.01.	4.18.02.	1.08	121,28+	0,00+	121,28+	121,28+	0,00+	0,00+				
U	2006	12739	2.02.09.01	2.09.01.	1.08	60.316,07+	0,00+	60.316,07+	0,00+	60.316,07+	0,00+				
U	2006	12791	0.01.01.	4.18.02.	1.08	114,49+	0,00+	114,49+	114,49+	0,00+	0,00+				
U	2006	15152	0.01.01.	4.18.02.	1.08	114,49+	0,00+	114,49+	114,49+	0,00+	0,00+				
U	2006	15463	1.01.02.01	1.05.08.	1.08	3.255,00+	0,00+	3.255,00+	3.255,00+	0,00+	0,00+				
U	2006	15627	2.02.09.01	2.10.01.	1.08	104.683,93+	0,00+	104.683,93+	0,00+	104.683,93+	0,00+				
U	2006	15705	1.01.02.03	2.10.02.	1.08	1.111,47+	0,01-	1.111,46+	1.111,46+	0,00+	0,00+				
U	2006	17093	1.01.02.01	1.05.02.	1.08	5,75+	5,75-	0,00+	0,00+	0,00+	0,00+				
U	2006	17306	0.01.01.	4.18.02.	1.08	124,00+	0,00+	124,00+	124,00+	0,00+	0,00+				
U	2006	17365	1.06.08.03	1.05.01.	1.08	350,00+	0,00+	350,00+	350,00+	0,00+	0,00+				
U	2006	17506	2.02.09.01	1.05.02.	1.08	1.024,80+	0,00+	1.024,80+	936,96+	87,84+	0,00+				
U	2006	18080	1.01.01	1.04.24.	1.08	138,29+	0,00+	138,29+	0,00+	138,29+	0,00+				
U	2006	18363	1.01.01	1.04.18.	1.08	20.000,00+	0,00+	20.000,00+	20.000,00+	0,00+	0,00+				
U	2006	18477	1.01.02.03	2.10.02.	1.08	1.556,14+	0,00+	1.556,14+	1.556,14+	0,00+	0,00+				
U	2006	18478	1.01.02.01	1.05.03.	1.08	1.560,00+	0,00+	1.560,00+	1.560,00+	0,00+	0,00+				
U	2006	19382	1.01.02.01	1.05.01.	1.08	538,28+	0,00+	538,28+	511,18+	27,10+	0,00+				
U	2006	19594	1.01.02.01	2.10.01.	1.08	1.886,52+	0,00+	1.886,52+	1.886,52+	0,00+	0,00+				
U	2006	19595	1.06.08.03	2.10.01.	1.08	909,48+	0,00+	909,48+	909,48+	0,00+	0,00+				
U	2006	19745	0.01.01.	4.18.02.	1.08	127,18+	0,00+	127,18+	127,18+	0,00+	0,00+				
U	2006	19851	1.01.01	1.03.14.	1.08	1.338,00+	0,00+	1.338,00+	1.338,00+	0,00+	0,00+				
U	2006	19853	1.01.02.03	1.05.04.	1.08	3.495,00+	0,00+	3.495,00+	3.495,00+	0,00+	0,00+				
U	2006	20534	0.01.01.	4.18.02.	1.08	264,30+	0,00+	264,30+	264,30+	0,00+	0,00+				
U	2006	20537	1.01.02.01	1.05.08.	1.08	36.400,00+	0,00+	36.400,00+	28.121,72+	8.278,28+	0,00+				
U	2006	20808	1.06.02.02	1.05.04.	1.08	1.910,86+	664,61-	1.246,25+	1.246,25+	0,00+	0,00+				
U	2006	20887	1.01.01	1.04.17.	1.08	286,80+	0,00+	286,80+	286,80+	0,00+	0,00+				
U	2006	20932	1.01.01	2.09.01.	1.08	148,80+	0,00+	148,80+	148,80+	0,00+	0,00+				
U	2006	21006	1.01.01	1.04.15.	1.08	15.192,00+	0,00+	15.192,00+	15.192,00+	0,00+	0,00+				
U	2006	21007	1.01.01	2.11.02.	1.08	4.800,00+	0,00+	4.800,00+	4.800,00+	0,00+	0,00+				
U	2006	21008	1.01.01	2.11.02.	1.08	5.834,40+	0,00+	5.834,40+	5.834,40+	0,00+	0,00+				
U	2006	21089	1.01.01	1.04.15.	1.08	10.000,00+	0,00+	10.000,00+	10.000,00+	0,00+	0,00+				
U	2006	21389	1.01.02.01	1.05.01.	1.08	195,00+	0,00+	195,00+	195,00+	0,00+	0,00+				
U	2006	21393	2.02.09.01	1.05.01.	1.08	110,04+	0,00+	110,04+	110,04+	0,00+	0,00+				

U	2006	21474	1.01.02.01	1.05.01.	1.08	262,39+	0,00+	262,39+	262,39+	0,00+	0,00+	
U	2006	21477	2.02.09.01	2.09.01.	1.08	9.205,23+	0,01+	9.205,24+	9.205,24+	0,00+	0,00+	
U	2006	21516	2.02.09.01	2.09.01.	1.08	971,00+	0,08-	970,92+	970,92+	0,00+	0,00+	
U	2006	21520	1.01.02.03	2.10.02.	1.08	53,00+	0,00+	53,00+	53,00+	0,00+	0,00+	
U	2006	21532	1.01.01	1.04.15.	1.08	1.548,00+	0,00+	1.548,00+	1.548,00+	0,00+	0,00+	
U	2006	21535	2.01.02	1.05.01.	1.08	6.825,18+	1.080,75-	5.744,43+	3.506,50+	0,00+	2.237,93+	
U	2006	21621	1.01.02.03	2.10.02.	1.08	18,00+	0,00+	18,00+	18,00+	0,00+	0,00+	
U	2006	21871	0.01.01.	4.18.01.	1.08	855,74+	0,00+	855,74+	855,74+	0,00+	0,00+	
U	2006	22096	2.02.09.01	1.05.01.	1.08	1.639,76+	0,00+	1.639,76+	1.639,76+	0,00+	0,00+	
U	2001	10910408	2.02.03.01	2.09.01.	1.09	10.845,59+	0,00+	10.845,59+	10.845,59+	0,00+	0,00+	
U	2002	10922166	2.02.02.	1.06.02.	1.09	15.493,71+	0,00+	15.493,71+	0,00+	15.493,71+	0,00+	
U	2002	10922232	1.02.01.	2.11.02.	1.09	1.056,83+	2,00-	1.054,83+	0,00+	1.054,83+	0,00+	Sconto e altre riduzioni di prezzo
U	2002	10922233	1.02.01.	2.11.02.	1.09	680,53+	2,00-	678,53+	0,00+	678,53+	0,00+	Sconto e altre riduzioni di prezzo
U	2002	10922235	1.02.01.	2.11.02.	1.09	59,26+	59,26-	0,00+	0,00+	0,00+	0,00+	Sconto e altre riduzioni di prezzo
U	2003	10930364	2.16.08.01	1.05.09.	1.09	87,97+	0,00+	87,97+	0,00+	87,97+	0,00+	
U	2003	10930491	1.01.01	1.04.22.	1.09	585,00+	0,00+	585,00+	0,00+	585,00+	0,00+	
U	2003	10930878	2.02.03.01	1.05.09.	1.09	88,98+	0,00+	88,98+	0,00+	88,98+	0,00+	
U	2003	10930879	2.02.03.01	1.05.09.	1.09	88,82+	0,00+	88,82+	0,00+	88,82+	0,00+	
U	2003	10930880	2.02.03.01	1.05.09.	1.09	27,35+	0,00+	27,35+	0,00+	27,35+	0,00+	
U	2003	10932008	1.01.02.01	1.05.09.	1.09	45,03+	0,00+	45,03+	0,00+	45,03+	0,00+	
U	2003	10932014	2.15.01.10.01	1.05.09.	1.09	50,18+	0,00+	50,18+	0,00+	50,18+	0,00+	
U	2003	10932016	2.15.01.10.01	1.05.09.	1.09	50,19+	0,00+	50,19+	0,00+	50,19+	0,00+	
U	2003	10932097	2.02.03.01	1.05.09.	1.09	53,25+	0,00+	53,25+	0,00+	53,25+	0,00+	
U	2003	10932283	1.02.01.	2.11.02.	1.09	8.501,17+	0,00+	8.501,17+	8.501,17+	0,00+	0,00+	
U	2003	10932301	2.02.03.01	1.05.09.	1.09	33,61+	0,00+	33,61+	0,00+	33,61+	0,00+	
U	2003	10932305	2.02.03.01	1.05.09.	1.09	3,79+	0,00+	3,79+	0,00+	3,79+	0,00+	
U	2003	10932309	1.11.01.	1.05.09.	1.09	11,74+	0,00+	11,74+	0,00+	11,74+	0,00+	
U	2003	10932313	2.02.02.	1.05.09.	1.09	3,17+	0,00+	3,17+	0,00+	3,17+	0,00+	
U	2003	10932315	2.02.03.01	1.05.09.	1.09	24,01+	0,00+	24,01+	0,00+	24,01+	0,00+	
U	2003	10932316	1.01.02.01	1.05.09.	1.09	19,39+	0,00+	19,39+	0,00+	19,39+	0,00+	
U	2003	10932328	1.01.02.01	1.05.09.	1.09	4,31+	0,00+	4,31+	0,00+	4,31+	0,00+	
U	2003	10932329	1.01.01	1.02.05.	1.09	1.875,31+	1.875,31-	0,00+	0,00+	0,00+	0,00+	Mancata fornitura di tutta o parte della merce ordinata
U	2003	10932330	2.02.03.01	1.05.09.	1.09	6,83+	0,00+	6,83+	0,00+	6,83+	0,00+	
U	2004	10940005	1.01.02.01	2.10.02.	1.09	21,85+	21,85-	0,00+	0,00+	0,00+	0,00+	Mancata fornitura di tutta o parte della merce ordinata
U	2004	10940034	2.02.03.01	1.05.09.	1.09	36,92+	0,00+	36,92+	0,00+	36,92+	0,00+	
U	2004	10940113	2.02.03.01	1.05.09.	1.09	597,72+	0,00+	597,72+	0,00+	597,72+	0,00+	
U	2004	10940363	1.09.03	1.05.09.	1.09	50,41+	0,00+	50,41+	0,00+	50,41+	0,00+	
U	2004	10940510	1.09.12	1.05.09.	1.09	8,70+	0,00+	8,70+	0,00+	8,70+	0,00+	
U	2004	10940515	1.06.07.05	1.05.09.	1.09	7,47+	0,00+	7,47+	0,00+	7,47+	0,00+	
U	2004	10940550	1.11.01.	1.05.09.	1.09	25,75+	0,00+	25,75+	0,00+	25,75+	0,00+	
U	2004	10940660	1.06.01.02	1.05.09.	1.09	39,63+	0,00+	39,63+	0,00+	39,63+	0,00+	
U	2004	10940758	2.16.04.02	1.05.09.	1.09	31,81+	0,00+	31,81+	0,00+	31,81+	0,00+	
U	2004	10940767	2.15.05.01	1.05.09.	1.09	10,92+	0,00+	10,92+	0,00+	10,92+	0,00+	
U	2004	10940770	1.11.01.	1.05.09.	1.09	10,33+	0,00+	10,33+	0,00+	10,33+	0,00+	
U	2004	10940930	1.01.01	1.05.09.	1.09	25,98+	0,00+	25,98+	0,00+	25,98+	0,00+	
U	2004	10940954	1.11.01.	1.05.09.	1.09	2,34+	0,00+	2,34+	0,00+	2,34+	0,00+	
U	2004	10940955	2.02.03.01	1.05.09.	1.09	25,85+	0,00+	25,85+	0,00+	25,85+	0,00+	
U	2004	10941099	2.02.03.01	2.09.01.	1.09	29.396,80+	29.396,80-	0,00+	0,00+	0,00+	0,00+	Annullamento dell'ordine di acquisto
U	2004	10941101	2.02.03.01	1.05.09.	1.09	49,12+	0,00+	49,12+	0,00+	49,12+	0,00+	
U	2004	10941103	2.02.03.01	1.05.09.	1.09	2,89+	0,00+	2,89+	0,00+	2,89+	0,00+	

U	2004	10941167	2.15.01.10.01	1.05.09.	1.09	23,10+	0,00+	23,10+	0,00+	23,10+	0,00+			
U	2004	10941212	2.02.03.01	1.05.09.	1.09	15,80+	0,00+	15,80+	0,00+	15,80+	0,00+			
U	2004	10941221	2.02.03.01	1.05.09.	1.09	21,98+	0,00+	21,98+	0,00+	21,98+	0,00+			
U	2004	10941563	2.02.03.01	1.05.09.	1.09	34,76+	0,00+	34,76+	0,00+	34,76+	0,00+			
U	2004	10941673	2.02.03.01	1.05.09.	1.09	619,75+	0,00+	0,00+	0,00+	0,00+	0,00+	Inesatto impegno di spesa		
U	2004	10941675	2.02.03.01	1.05.09.	1.09	46,89+	0,00+	46,89-	0,00+	0,00+	0,00+	Sconto e altre riduzioni di prezzo		
U	2004	10941790	2.15.01.10.01	1.05.09.	1.09	5,66+	0,00+	5,66-	0,00+	0,00+	0,00+	Sconto e altre riduzioni di prezzo		
U	2004	10941884	2.02.03.01	1.05.09.	1.09	2,46+	0,00+	2,46-	0,00+	0,00+	0,00+	Sconto e altre riduzioni di prezzo		
U	2004	10942071	2.02.03.01	1.05.09.	1.09	16,90+	0,00+	16,90+	0,00+	16,90+	0,00+			
U	2004	10942076	2.02.03.01	1.05.09.	1.09	50,30+	0,00+	50,30+	0,00+	50,30+	0,00+			
U	2004	10942077	1.11.01.	1.05.09.	1.09	0,43+	0,00+	0,43+	0,00+	0,43+	0,00+			
U	2005	9616	1.09.12	1.05.08.	1.09	3.555,56+	3.555,56-	0,00+	0,00+	0,00+	0,00+	Inesatto impegno di spesa		
U	2005	11367	2.02.03.01	1.05.09.	1.09	19,40+	0,00+	19,40+	0,00+	19,40+	0,00+			
U	2005	11369	2.02.03.01	1.05.09.	1.09	33,65+	0,00+	33,65+	0,00+	33,65+	0,00+			
U	2005	15821	2.02.03.01	1.05.09.	1.09	227,72+	227,72-	0,00+	0,00+	0,00+	0,00+	Inesatto impegno di spesa		
U	2005	17698	1.01.02.01	2.10.02.	1.09	2.232,00+	0,00+	2.232,00+	2.232,00+	0,00+	0,00+			
U	2005	19868	1.01.02.03	2.10.02.	1.09	167,40+	167,40-	0,00+	0,00+	0,00+	0,00+	Mancata fornitura di tutta o parte della merce ordinata		
U	2005	19869	1.01.02.03	2.10.02.	1.09	238,50+	95,40-	143,10+	143,10+	0,00+	0,00+	Mancata fornitura di tutta o parte della merce ordinata		
U	2005	20061	1.06.01.06	1.05.04.	1.09	185,00+	0,00+	185,00+	0,00+	185,00+	0,00+			
U	2005	20062	1.06.01.06	1.05.04.	1.09	22,50+	22,50-	0,00+	0,00+	0,00+	0,00+	Mancata fornitura di tutta o parte della merce ordinata		
U	2005	20699	1.01.02.03	2.10.02.	1.09	77,00+	0,00+	77,00+	77,00+	0,00+	0,00+			
U	2005	20737	1.01.02.01	1.05.03.	1.09	4.485,60+	0,00+	4.485,60+	4.485,60+	0,00+	0,00+			
U	2005	21646	1.01.02.01	2.10.02.	1.09	135,15+	135,15-	0,00+	0,00+	0,00+	0,00+	Mancata fornitura di tutta o parte della merce ordinata		
U	2005	21672	1.01.02.03	1.05.04.	1.09	1.395,00+	0,00+	1.395,00+	930,00+	465,00+	0,00+			
U	2005	22745	1.01.01	1.04.19.	1.09	3.000,00+	0,00+	3.000,00+	3.000,00+	0,00+	0,00+			
U	2005	23243	1.01.02.01	1.05.09.	1.09	4.538,03+	0,00+	4.538,03+	4.538,03+	0,00+	0,00+			
U	2006	396	0.01.01.	4.18.02.	1.09	192,89+	0,00+	192,89+	192,89+	0,00+	0,00+			
U	2006	1257	2.02.03.01	1.05.09.	1.09	770,83+	0,00+	770,83+	770,83+	0,00+	0,00+			
U	2006	1388	2.02.03.01	1.05.09.	1.09	1.375,41+	0,00+	1.375,41+	1.375,41+	0,00+	0,00+			
U	2006	2095	0.01.01.	4.18.02.	1.09	203,82+	0,00+	203,82+	203,82+	0,00+	0,00+			
U	2006	2474	2.02.03.01	1.05.09.	1.09	1.966,15+	0,00+	1.966,15+	1.966,15+	0,00+	0,00+			
U	2006	2879	1.01.01	1.04.21.	1.09	2.911,10+	0,00+	2.911,10+	2.911,10+	0,00+	0,00+			
U	2006	3100	1.01.01	1.04.23.	1.09	198,60+	0,00+	198,60+	198,60+	0,00+	0,00+			
U	2006	3212	1.01.01	1.04.21.	1.09	421,79+	0,00+	421,79+	421,79+	0,00+	0,00+			
U	2006	3504	1.01.01	1.04.10.	1.09	9.596,49+	0,00+	9.596,49+	1.761,50+	7.834,99+	0,00+			
U	2006	4313	0.01.01.	4.18.02.	1.09	208,37+	0,00+	208,37+	208,37+	0,00+	0,00+			
U	2006	4809	2.02.03.01	1.04.25.	1.09	1.990,86+	0,00+	1.990,86+	1.990,86+	0,00+	0,00+			
U	2006	5612	1.01.02.01	1.05.01.	1.09	691,81+	0,00+	691,81+	691,81+	0,00+	0,00+			
U	2006	5790	2.02.03.01	1.05.09.	1.09	4.557,00+	0,00+	4.557,00+	4.557,00+	0,00+	0,00+			
U	2006	6284	0.01.01.	4.18.02.	1.09	212,52+	0,00+	212,52+	212,52+	0,00+	0,00+			
U	2006	6437	0.02.05.	1.05.10.	1.09	36.000,00+	0,01	35.999,99+	35.999,99+	0,00+	0,00+	Sconto e altre riduzioni di prezzo		
U	2006	7091	1.01.01	1.04.17.	1.09	790,80+	0,00+	790,80+	790,80+	0,00+	0,00+			
U	2006	7095	2.02.03.01	2.09.01.	1.09	300,00+	0,00+	300,00+	300,00+	0,00+	0,00+			
U	2006	7101	0.02.05.	1.05.10.	1.09	24.000,80+	0,80-	24.000,00+	24.000,00+	0,00+	0,00+	Sconto e altre riduzioni di prezzo		
U	2006	7102	0.02.05.	1.05.10.	1.09	19.000,00+	0,00+	19.000,00+	19.000,00+	0,00+	0,00+			
U	2006	7103	0.02.05.	1.05.10.	1.09	21.999,60+	0,00+	21.999,60+	21.999,60+	0,00+	0,00+			
U	2006	7537	1.09.08.07	1.05.08.	1.09	7.290,60+	0,00+	7.290,60+	7.290,60+	0,00+	0,00+			
U	2006	8072	0.01.01.	4.18.02.	1.09	209,62+	0,00+	209,62+	209,62+	0,00+	0,00+			

U	2006	8229	0.02.05.	1.05.02.	1.09	94,20+	0,00+	94,20+	94,20+	0,00+	0,00+				
U	2006	8629	1.01.01	1.04.02.	1.09	1.080,00+	0,00+	1.080,00+	1.080,00+	0,00+	0,00+				
U	2006	8719	1.01.02.01	2.10.01.	1.09	1.579,40+	6,43-	1.572,97+	1.572,97+	0,00+	0,00+	Sconto e altre riduzioni di prezzo			
U	2006	8720	1.01.02.01	1.05.02.	1.09	192,00+	0,00+	192,00+	192,00+	0,00+	0,00+				
U	2006	8721	1.01.02.01	1.05.02.	1.09	727,32+	0,00+	727,32+	727,32+	0,00+	0,00+				
U	2006	8733	1.01.02.01	2.10.01.	1.09	6.925,20+	0,00+	6.925,20+	6.925,20+	0,00+	0,00+				
U	2006	8823	1.01.02.02.11	2.09.02.	1.09	400,00+	0,00+	400,00+	0,00+	400,00+	0,00+				
U	2006	9104	2.02.03.01	1.05.09.	1.09	8.313,56+	0,00+	8.313,56+	8.313,56+	0,00+	0,00+				
U	2006	9105	2.02.03.01	1.05.09.	1.09	8.313,56+	0,00+	8.313,56+	8.313,56+	0,00+	0,00+				
U	2006	10044	1.01.02.01	2.10.02.	1.09	85,00+	0,00+	85,00+	0,00+	85,00+	0,00+				
U	2006	10184	1.01.02.01	1.05.08.	1.09	3.831,85+	61,02-	3.770,83+	3.770,83+	0,00+	0,00+	Sconto e altre riduzioni di prezzo			
U	2006	10338	0.01.01.	4.18.02.	1.09	191,87+	0,00+	191,87+	0,00+	191,87+					
U	2006	10345	2.02.03.01	1.05.09.	1.09	9.641,00+	0,00+	9.641,00+	9.641,00+	0,00+	0,00+				
U	2006	10566	1.02.01.	2.09.02.	1.09	12.461,27+	0,00+	12.461,27+	12.461,27+	0,00+	0,00+				
U	2006	11112	1.02.01.	1.04.22.	1.09	68.660,40+	0,00+	68.660,40+	68.660,40+	0,00+	0,00+				
U	2006	11486	1.01.02.01	2.09.01.	1.09	454,67+	0,00+	454,67+	454,67+	0,00+	0,00+				
U	2006	11607	1.06.02.03	1.05.09.	1.09	3.906,56+	0,00+	3.906,56+	3.906,56+	0,00+	0,00+				
U	2006	11609	2.02.03.01	1.05.09.	1.09	14.379,64+	0,00+	14.379,64+	14.379,64+	0,00+	0,00+				
U	2006	12027	2.02.03.01	1.05.09.	1.09	6.750,24+	0,00+	6.750,24+	6.750,24+	0,00+	0,00+				
U	2006	12034	0.01.01.	4.18.02.	1.09	220,31+	0,00+	220,31+	220,31+	0,00+	0,00+				
U	2006	12240	0.02.05.	1.05.02.	1.09	3.720,00+	0,00+	3.720,00+	3.720,00+	0,00+	0,00+				
U	2006	12483	2.15.01.10.01	1.05.02.	1.09	3.600,00+	0,00+	3.600,00+	3.600,00+	0,00+	0,00+				
U	2006	12645	2.02.03.01	1.05.02.	1.09	336,00+	0,00+	336,00+	336,00+	0,00+	0,00+				
U	2006	12762	0.01.01.	4.18.02.	1.09	211,61+	0,00+	211,61+	211,61+	0,00+	0,00+				
U	2006	13617	0.01.01.	4.18.06.	1.09	9.000,00+	0,00+	9.000,00+	9.000,00+	0,00+	0,00+				
U	2006	13649	2.16.08.01	1.05.09.	1.09	1.525,00+	0,00+	1.525,00+	0,00+	1.525,00+	0,00+				
U	2006	13703	0.02.05.	1.05.02.	1.09	11.048,40+	0,00+	11.048,40+	11.048,40+	0,00+	0,00+				
U	2006	13728	1.01.02.01	1.05.02.	1.09	1.680,00+	0,00+	1.680,00+	0,00+	1.680,00+	0,00+				
U	2006	13743	1.01.02.01	2.09.01.	1.09	2.748,00+	0,00+	2.748,00+	2.748,00+	0,00+	0,00+				
U	2006	13747	1.01.02.01	2.09.02.	1.09	878,40+	0,00+	878,40+	878,40+	0,00+	0,00+				
U	2006	13829	1.06.02.04	1.05.01.	1.09	2.400,00+	43,18-	2.356,82+	2.356,82+	0,00+	0,00+	Inesatto impegno di spesa			
U	2006	14124	2.02.03.01	2.09.01.	1.09	6.850,00+	0,00+	6.850,00+	6.850,00+	0,00+	0,00+				
U	2006	14385	0.01.01.	4.18.02.	1.09	207,78+	0,00+	207,78+	207,78+	0,00+	0,00+				
U	2006	14553	1.01.02.01	1.05.04.	1.09	2.712,00+	0,00+	2.712,00+	2.712,00+	0,00+	0,00+				
U	2006	14611	1.01.02.01	2.10.02.	1.09	2.016,00+	0,00+	2.016,00+	2.016,00+	0,00+	0,00+				
U	2006	14787	1.01.02.03	2.10.02.	1.09	177,00+	0,00+	177,00+	0,00+	177,00+	0,00+				
U	2006	14881	1.01.02.02.01	1.05.09.	1.09	4.144,38+	0,00+	4.144,38+	4.144,38+	0,00+	0,00+				
U	2006	15012	2.02.03.01	2.09.01.	1.09	6.720,00+	0,00+	6.720,00+	6.720,00+	0,00+	0,00+				
U	2006	15014	2.02.03.01	2.09.01.	1.09	816,00+	41,00+	857,00+	857,00+	0,00+	0,00+	Integrazione fornitura			
U	2006	15015	2.02.03.01	2.09.01.	1.09	658,00+	0,00+	658,00+	658,00+	0,00+	0,00+				
U	2006	15297	1.06.02.06	1.05.04.	1.09	579,40+	0,00+	579,40+	0,00+	579,40+	0,00+				
U	2006	15687	2.02.03.01	1.05.09.	1.09	6.886,71+	0,00+	6.886,71+	6.886,71+	0,00+	0,00+				
U	2006	15688	2.02.03.01	1.05.09.	1.09	6.886,71+	0,00+	6.886,71+	6.886,71+	0,00+	0,00+				
U	2006	15689	2.02.03.01	1.05.09.	1.09	6.886,71+	0,00+	6.886,71+	6.886,71+	0,00+	0,00+				
U	2006	15690	2.02.03.01	1.05.09.	1.09	30.194,06+	160,34-	30.033,72+	30.033,72+	0,00+	0,00+	Inesatto impegno di spesa			
U	2006	15766	1.01.02.03	2.10.02.	1.09	114,00+	0,00+	114,00+	114,00+	0,00+	0,00+				
U	2006	15771	2.02.03.01	2.09.01.	1.09	2.850,00+	0,00+	2.850,00+	2.850,00+	0,00+	0,00+				
U	2006	15788	2.02.03.01	1.04.21.	1.09	240,00+	0,00+	240,00+	240,00+	0,00+	0,00+				
U	2006	15789	2.02.03.01	1.04.09.	1.09	1.800,00+	0,00+	1.800,00+	1.800,00+	0,00+	0,00+				
U	2006	16039	1.01.01	1.04.02.	1.09	969,36+	0,00+	969,36+	969,36+	0,00+	0,00+				
U	2006	16041	1.01.01	1.04.02.	1.09	1.011,00+	0,00+	1.011,00+	1.011,00+	0,00+	0,00+				
U	2006	16393	0.01.01.	4.18.02.	1.09	265,27+	0,00+	265,27+	265,27+	0,00+	0,00+				

U	2006	16631	1.01.02.01	2.09.02.	1.09	1.620,00+	0,00+	1.620,00+	1.620,00+	0,00+	0,00+		
U	2006	16810	1.09.08.07	1.05.10.	1.09	1.660,66+	0,00+	1.660,66+	0,00+	1.660,66+	0,00+		
U	2006	17165	2.15.02.10.01	1.05.08.	1.09	12.632,12+	0,00+	12.632,12+	12.632,12+	0,00+	0,00+	Sconto e altre riduzioni di prezzo	
U	2006	17197	2.02.03.01	1.05.02.	1.09	265,19+	0,01-	265,18+	265,18+	0,00+	0,00+		
U	2006	17222	1.06.08.15	1.05.02.	1.09	108,00+	0,00+	108,00+	108,00+	0,00+	0,00+		
U	2006	17348	1.06.08.12	1.05.08.	1.09	10.888,87+	0,00+	10.888,87+	10.888,87+	0,00+	0,00+		
U	2006	17691	2.02.03.01	1.04.23.	1.09	13.490,40+	0,00+	13.490,40+	13.490,40+	0,00+	0,00+		
U	2006	17693	2.02.03.01	1.05.02.	1.09	300,00+	0,00+	300,00+	300,00+	0,00+	0,00+		
U	2006	17695	2.02.03.01	1.04.09.	1.09	3.600,00+	0,00+	3.600,00+	3.600,00+	0,00+	0,00+		
U	2006	18193	2.02.03.01	1.05.02.	1.09	191,26+	0,00+	191,26+	191,26+	0,00+	0,00+		
U	2006	18313	2.02.03.01	1.05.02.	1.09	304,25+	0,00+	304,25+	304,25+	0,00+	0,00+		
U	2006	18316	2.02.03.01	2.09.01.	1.09	252,00+	0,00+	252,00+	252,00+	0,00+	0,00+		
U	2006	18324	2.15.02.03.01	1.05.04.	1.09	300,70+	0,00+	300,70+	300,70+	0,00+	0,00+		
U	2006	18467	2.02.03.01	1.05.09.	1.09	2.723,08+	0,00+	2.723,08+	2.723,08+	0,00+	0,00+		
U	2006	18594	1.01.02.02.11	2.09.01.	1.09	1.371,60+	0,00+	1.371,60+	1.371,60+	0,00+	0,00+		
U	2006	18597	1.01.02.02.11	2.09.01.	1.09	720,00+	0,00+	720,00+	720,00+	0,00+	0,00+		
U	2006	18598	1.01.02.02.11	2.09.01.	1.09	1.450,00+	0,00+	1.450,00+	1.450,00+	0,00+	0,00+		
U	2006	18725	1.01.02.02.11	2.09.01.	1.09	4.488,00+	0,00+	4.488,00+	4.488,00+	0,00+	0,00+		
U	2006	18726	2.15.01.10.01	1.05.02.	1.09	117,16+	0,00+	117,16+	117,16+	0,00+	0,00+		
U	2006	18747	1.06.02.04	1.05.01.	1.09	1.839,79+	0,00+	1.839,79+	1.839,79+	0,00+	0,00+		
U	2006	18762	1.01.02.02.11	2.09.01.	1.09	169,10+	0,00+	169,10+	169,10+	0,00+	0,00+		
U	2006	18849	1.01.02.02.11	2.09.01.	1.09	736,00+	0,00+	736,00+	736,00+	0,00+	0,00+		
U	2006	19127	0.01.01.	4.18.02.	1.09	209,66+	0,00+	209,66+	209,66+	0,00+	0,00+		
U	2006	19198	2.15.02.10.01	1.03.02.	1.09	27.867,30+	0,00+	27.867,30+	27.867,30+	0,00+	0,00+		
U	2006	19199	2.15.02.10.01	1.03.16.	1.09	9.054,07+	0,00+	9.054,07+	9.054,07+	0,00+	0,00+		
U	2006	19305	1.06.02.04	1.05.04.	1.09	500,00+	0,00+	500,00+	500,00+	0,00+	0,00+		
U	2006	19519	0.02.05.	1.05.02.	1.09	34,97+	0,00+	34,97+	34,97+	0,00+	0,00+		
U	2006	19688	1.01.02.03	2.10.02.	1.09	53,00+	0,00+	53,00+	53,00+	0,00+	0,00+		
U	2006	19693	1.01.02.03	2.10.02.	1.09	164,25+	0,00+	164,25+	164,25+	0,00+	0,00+		
U	2006	19908	2.15.02.12.01	1.05.02.	1.09	93,00+	0,01-	92,99+	92,99+	0,00+	0,00+	Sconto e altre riduzioni di prezzo	
U	2006	19909	1.06.08.16	1.05.02.	1.09	66,68+	0,00+	66,68+	66,68+	0,00+	0,00+		
U	2006	19911	1.01.02.03	1.05.04.	1.09	1.999,50+	0,00+	1.999,50+	0,00+	1.999,50+	0,00+		
U	2006	19913	2.02.03.01	1.05.02.	1.09	29,16+	0,00+	29,16+	29,16+	0,00+	0,00+		
U	2006	19915	2.02.03.01	2.09.01.	1.09	918,00+	0,00+	918,00+	918,00+	0,00+	0,00+		
U	2006	19917	2.02.03.01	2.09.01.	1.09	3.046,00+	0,00+	3.046,00+	3.046,00+	0,00+	0,00+		
U	2006	19919	2.02.03.01	2.09.01.	1.09	159,32+	0,00+	159,32+	159,32+	0,00+	0,00+		
U	2006	19921	2.02.03.01	2.09.01.	1.09	69,60+	0,00+	69,60+	69,60+	0,00+	0,00+		
U	2006	19936	1.01.02.03	1.05.08.	1.09	17.888,97+	0,00+	17.888,97+	17.888,97+	0,00+	0,00+		
U	2006	19938	1.01.02.01	1.05.08.	1.09	19.861,18+	0,00+	19.861,18+	19.861,18+	0,00+	0,00+		
U	2006	20067	1.01.02.03	1.04.01.	1.09	159,00+	0,00+	159,00+	159,00+	0,00+	0,00+		
U	2006	20068	1.01.02.03	1.04.01.	1.09	345,00+	0,00+	345,00+	345,00+	0,00+	0,00+		
U	2006	20070	2.15.01.10.01	1.05.10.	1.09	40.800,00+	0,00+	40.800,00+	40.800,00+	0,00+	0,00+		
U	2006	20157	2.02.03.03	1.05.09.	1.09	10.530,89+	0,00+	10.530,89+	10.530,89+	0,00+	0,00+		
U	2006	20158	1.09.12	1.05.09.	1.09	7.500,06+	0,00+	7.500,06+	7.500,06+	0,00+	0,00+		
U	2006	20183	0.02.05.	1.05.02.	1.09	149,17+	0,00+	149,17+	149,17+	0,00+	0,00+		
U	2006	20251	1.06.08.16	1.05.08.	1.09	3.750,00+	0,02-	3.749,98+	3.749,98+	0,00+	0,00+	Sconto e altre riduzioni di prezzo	
U	2006	20521	2.02.03.01	1.05.09.	1.09	4.438,46+	0,00+	4.438,46+	4.438,46+	0,00+	0,00+		
U	2006	20665	1.01.02.01	2.10.01.	1.09	1.015,20+	0,00+	1.015,20+	1.015,20+	0,00+	0,00+		
U	2006	20668	1.01.01	1.04.02.	1.09	695,19+	0,00+	695,19+	695,19+	0,00+	0,00+		
U	2006	20673	1.01.01	1.04.17.	1.09	2.635,20+	0,00+	2.635,20+	2.635,20+	0,00+	0,00+		
U	2006	20687	1.01.01	1.04.22.	1.09	693,42+	0,00+	693,42+	693,42+	0,00+	0,00+		
U	2006	20688	0.02.05.	1.05.02.	1.09	3.884,26+	0,01+	3.884,27+	3.884,27+	0,00+	0,00+	Arrotondamento	

U	2006	20690	1.01.01	1.04.17.	1.09	5.880,00+	0,00+	5.880,00+	5.880,00+	0,00+	0,00+		
U	2006	20691	1.01.01	1.04.17.	1.09	1.028,22+	0,00+	1.028,22+	1.028,22+	0,00+	0,00+		
U	2006	20692	1.01.01	1.04.17.	1.09	2.620,80+	0,00+	2.620,80+	2.620,80+	0,00+	0,00+		
U	2006	20693	1.01.01	2.09.01.	1.09	840,00+	0,00+	840,00+	840,00+	0,00+	0,00+		
U	2006	20694	1.01.02.03	2.10.02.	1.09	63,00+	0,00+	63,00+	63,00+	0,00+	0,00+		
U	2006	20695	1.01.02.03	2.10.02.	1.09	77,00+	0,00+	77,00+	77,00+	0,00+	0,00+		
U	2006	20696	1.01.02.03	2.10.02.	1.09	114,14+	0,00+	114,14+	114,14+	0,00+	0,00+		
U	2006	20697	1.01.02.03	2.10.02.	1.09	325,00+	0,00+	325,00+	325,00+	0,00+	0,00+		
U	2006	20698	1.01.02.03	2.10.02.	1.09	56,00+	0,00+	56,00+	56,00+	0,00+	0,00+		
U	2006	20699	1.01.02.03	2.10.02.	1.09	82,50+	0,00+	82,50+	82,50+	0,00+	0,00+		
U	2006	20700	1.01.02.03	2.10.02.	1.09	440,00+	0,00+	440,00+	440,00+	0,00+	0,00+		
U	2006	20702	1.01.01	2.09.02.	1.09	115,20+	0,00+	115,20+	115,20+	0,00+	0,00+		
U	2006	20703	2.15.01.02.02	2.09.01.	1.09	456,00+	0,00+	456,00+	456,00+	0,00+	0,00+		
U	2006	20725	0.01.01.	4.18.02.	1.09	176,77+	0,00+	176,77+	176,77+	0,00+	0,00+		
U	2006	20876	1.01.02.01	1.05.01.	1.09	121,78+	0,00+	121,78+	121,78+	0,00+	0,00+		
U	2006	21144	2.02.03.01	1.05.02.	1.09	217,88+	0,00+	217,88+	217,88+	0,00+	0,00+		
U	2006	21152	2.16.08.01	1.05.01.	1.09	710,96+	0,00+	710,96+	710,96+	0,00+	0,00+		
U	2006	21153	2.16.08.01	1.05.01.	1.09	632,65+	0,00+	632,65+	632,65+	0,00+	0,00+		
U	2006	21283	2.02.03.01	1.05.02.	1.09	161,68+	11,16-	150,52+	150,52+	0,00+	0,00+	Sconto e altre riduzioni di prezzo	
U	2006	21284	2.02.03.04	1.04.02.	1.09	127,10+	0,00+	127,10+	127,10+	0,00+	0,00+		
U	2006	21285	2.02.03.01	2.09.01.	1.09	1.960,00+	0,00+	1.960,00+	1.960,00+	0,00+	0,00+		
U	2006	21286	2.02.03.01	1.05.02.	1.09	1.160,17+	0,00+	1.160,17+	1.160,17+	0,00+	0,00+		
U	2006	21287	1.01.02.03	2.10.02.	1.09	200,24+	1,93-	198,31+	198,31+	0,00+	0,00+	Sconto e altre riduzioni di prezzo	
U	2006	21288	1.01.02.03	2.10.02.	1.09	60,00+	0,00+	60,00+	60,00+	0,00+	0,00+		
U	2006	21289	1.01.02.03	2.10.02.	1.09	28,00+	0,00+	28,00+	28,00+	0,00+	0,00+		
U	2006	21290	1.01.02.03	2.10.02.	1.09	49,50+	0,00+	49,50+	49,50+	0,00+	0,00+		
U	2006	21291	1.01.02.03	1.05.04.	1.09	3.034,50+	0,00+	3.034,50+	3.034,50+	0,00+	0,00+		
U	2006	21292	2.02.03.04	1.04.17.	1.09	207,36+	0,00+	207,36+	207,36+	0,00+	0,00+		
U	2006	21293	2.02.03.01	1.04.23.	1.09	7.308,00+	0,00+	7.308,00+	7.308,00+	0,00+	0,00+		
U	2006	21294	2.02.03.04	2.10.01.	1.09	137,11+	0,00+	137,11+	137,11+	0,00+	0,00+		
U	2006	21296	1.01.02.03	1.04.01.	1.09	180,00+	0,00+	180,00+	180,00+	0,00+	0,00+		
U	2006	21364	1.01.02.03	2.10.02.	1.09	28,25+	0,00+	28,25+	28,25+	0,00+	0,00+		
U	2006	21365	1.01.01	1.04.02.	1.09	693,94+	0,00+	693,94+	693,94+	0,00+	0,00+		
U	2006	21366	1.01.02.01	1.05.02.	1.09	720,00+	0,00+	720,00+	720,00+	0,00+	0,00+		
U	2006	21367	2.15.01.10.01	1.05.02.	1.09	528,00+	0,00+	528,00+	528,00+	0,00+	0,00+		
U	2006	21368	0.02.05.	1.05.02.	1.09	156,00+	0,00+	156,00+	156,00+	0,00+	0,00+		
U	2006	21369	1.01.01	1.04.17.	1.09	1.596,00+	0,00+	1.596,00+	1.596,00+	0,00+	0,00+		
U	2006	21386	1.01.02.01	1.05.02.	1.09	72,00+	0,00+	72,00+	72,00+	0,00+	0,00+		
U	2006	21387	1.01.02.01	2.09.02.	1.09	330,00+	0,00+	330,00+	330,00+	0,00+	0,00+		
U	2006	21388	1.01.02.03	1.04.01.	1.09	594,00+	0,00+	594,00+	594,00+	0,00+	0,00+		
U	2006	21435	2.02.03.01	2.09.01.	1.09	1.848,00+	0,00+	1.848,00+	1.848,00+	0,00+	0,00+		
U	2006	21436	2.02.03.01	2.09.01.	1.09	3.540,00+	590,00-	2.950,00+	2.950,00+	0,00+	0,00+	Mancata fornitura di tutta o parte della merce ordinata	
U	2006	21437	2.02.03.01	1.05.02.	1.09	135,42+	0,00+	135,42+	135,42+	0,00+	0,00+		
U	2006	21438	2.02.03.01	1.05.02.	1.09	63,04+	0,00+	63,04+	63,04+	0,00+	0,00+		
U	2006	21439	2.02.03.01	1.04.23.	1.09	2.000,00+	0,00+	2.000,00+	2.000,00+	0,00+	0,00+		
U	2006	21440	1.01.01	2.09.02.	1.09	504,00+	0,00+	504,00+	504,00+	0,00+	0,00+		
U	2006	21441	1.01.01	2.09.01.	1.09	1.800,00+	0,00+	1.800,00+	1.800,00+	0,00+	0,00+		
U	2006	21507	1.01.01	1.04.17.	1.09	1.680,00+	0,00+	1.680,00+	1.680,00+	0,00+	0,00+		
U	2006	21510	1.01.01	1.04.17.	1.09	3.614,40+	0,00+	3.614,40+	3.614,40+	0,00+	0,00+		
U	2006	21512	1.01.02.01	1.05.03.	1.09	3.916,80+	0,00+	3.916,80+	3.916,80+	0,00+	0,00+		
U	2006	21523	1.01.01	1.04.17.	1.09	21.300,00+	0,00+	21.300,00+	21.300,00+	0,00+	0,00+		

U	2006	21524	1.01.02.01	2.09.02.	1.09	2.280,00+	0,00+	2.280,00+	2.280,00+	0,00+	0,00+			
U	2006	21525	1.01.02.01	2.10.01.	1.09	5.322,00+	0,00+	5.322,00+	5.322,00+	0,00+	0,00+			
U	2006	21527	0.02.05.	2.09.01.	1.09	624,00+	0,00+	624,00+	624,00+	0,00+	0,00+			
U	2006	21533	1.01.02.03	2.10.02.	1.09	922,50+	0,00+	922,50+	922,50+	0,00+	0,00+			
U	2006	21580	1.01.01	1.04.05.	1.09	130,44+	0,00+	130,44+	130,44+	0,00+	0,00+			
U	2006	21597	1.01.01	1.04.04.	1.09	1.875,00+	0,00+	1.875,00+	1.875,00+	0,00+	0,00+			
U	2006	21598	1.01.01	1.04.05.	1.09	12.378,36+	0,00+	12.378,36+	12.378,36+	0,00+	0,00+			
U	2006	21599	1.01.02.01	2.10.01.	1.09	34.186,64+	0,01-	34.186,64+	34.186,64+	0,00+	0,00+	Sconto e altre riduzioni di prezzo		
U	2006	21600	1.01.02.03	2.10.02.	1.09	1.369,00+	0,00+	1.369,00+	872,40+	496,60+	0,00+			
U	2006	21601	2.02.03.01	1.05.02.	1.09	11.515,55+	518,75-	10.996,80+	10.996,80+	0,00+	0,00+	Mancata fornitura di tutta o parte della merce ordinata		
U	2006	21607	1.01.01	1.04.05.	1.09	41,60+	0,00+	41,60+	41,60+	0,00+	0,00+			
U	2006	21608	1.01.02.03	2.10.02.	1.09	4.000,00+	0,00+	4.000,00+	4.000,00+	0,00+	0,00+			
U	2006	21626	0.02.05.	1.05.01.	1.09	63,65+	0,00+	63,65+	63,65+	0,00+	0,00+			
U	2006	21627	2.02.03.01	1.05.01.	1.09	5,20+	0,00+	5,20+	5,20+	0,00+	0,00+			
U	2006	21628	2.02.03.01	1.05.01.	1.09	325,55+	0,00+	325,55+	325,55+	0,00+	0,00+			
U	2006	21629	2.02.03.01	1.05.01.	1.09	569,45+	0,00+	569,45+	569,45+	0,00+	0,00+			
U	2006	21630	0.02.05.	1.05.01.	1.09	70,00+	0,00+	70,00+	70,00+	0,00+	0,00+			
U	2006	21631	2.15.02.12.01	1.05.01.	1.09	197,68+	0,00+	197,68+	197,68+	0,00+	0,00+			
U	2006	21632	2.02.03.01	1.05.01.	1.09	396,90+	0,00+	396,90+	396,90+	0,00+	0,00+			
U	2006	21633	1.06.08.14	1.05.01.	1.09	672,95+	0,00+	672,95+	672,95+	0,00+	0,00+			
U	2006	21634	2.15.02.03.01	1.05.01.	1.09	83,00+	0,00+	83,00+	83,00+	0,00+	0,00+			
U	2006	21653	2.02.03.03	1.04.10.	1.09	750,00+	0,00+	750,00+	750,00+	0,00+	0,00+			
U	2006	21703	0.01.01.	4.18.07.	1.09	309,87+	0,00+	309,87+	309,87+	0,00+	0,00+			
U	2006	21717	0.01.01.	4.18.06.	1.09	7,00+	0,00+	7,00+	7,00+	0,00+	0,00+			
U	2006	21718	0.01.01.	4.18.06.	1.09	113,60+	0,00+	113,60+	113,60+	0,00+	0,00+			
U	2006	21721	1.01.02.01	1.05.01.	1.09	25,25+	0,00+	25,25+	25,25+	0,00+	0,00+			
U	2006	21759	2.15.01.10.01	1.05.10.	1.09	10.005,00+	0,00+	10.005,00+	10.005,00+	0,00+	0,00+			
U	2006	21761	2.02.02.	1.05.01.	1.09	266,82+	0,00+	266,82+	266,82+	0,00+	0,00+			
U	2006	21763	1.06.08.14	1.05.01.	1.09	520,80+	0,00+	520,80+	520,80+	0,00+	0,00+			
U	2006	21765	1.06.08.14	1.05.01.	1.09	24,82+	0,00+	24,82+	24,82+	0,00+	0,00+			
U	2006	21766	2.02.03.01	1.05.01.	1.09	584,17+	0,00+	584,17+	584,17+	0,00+	0,00+			
U	2006	21767	0.02.05.	1.05.01.	1.09	69,50+	0,00+	69,50+	69,50+	0,00+	0,00+			
U	2006	21768	2.15.02.12.01	1.05.01.	1.09	63,74+	0,00+	63,74+	63,74+	0,00+	0,00+			
U	2006	21769	1.06.08.12	1.05.01.	1.09	96,57+	0,00+	96,57+	96,57+	0,00+	0,00+			
U	2006	21770	2.02.03.01	1.05.01.	1.09	813,76+	0,00+	813,76+	813,76+	0,00+	0,00+			
U	2006	21772	2.02.03.01	1.05.01.	1.09	575,02+	0,00+	575,02+	575,02+	0,00+	0,00+			
U	2006	21773	2.02.03.01	1.05.01.	1.09	610,11+	0,00+	610,11+	610,11+	0,00+	0,00+			
U	2006	21774	2.02.03.01	1.05.01.	1.09	244,45+	0,00+	244,45+	244,45+	0,00+	0,00+			
U	2006	21775	2.02.03.01	1.05.01.	1.09	364,40+	0,00+	364,40+	364,40+	0,00+	0,00+			
U	2006	21776	2.02.03.01	1.05.01.	1.09	1.197,75+	0,00+	1.197,75+	1.197,75+	0,00+	0,00+			
U	2006	21795	2.15.01.02.02	2.09.01.	1.09	2.856,00+	0,00+	2.856,00+	2.856,00+	0,00+	0,00+			
U	2006	21818	2.02.03.01	1.05.01.	1.09	926,61+	0,00+	926,61+	926,61+	0,00+	0,00+			
U	2006	21819	2.02.03.01	1.05.01.	1.09	138,20+	0,00+	138,20+	138,20+	0,00+	0,00+			
U	2006	21830	0.01.01.	4.18.02.	1.09	183,64+	0,00+	183,64+	0,00+	0,00+	183,64+			
U	2006	21831	0.01.01.	4.18.02.	1.09	176,76+	0,00+	176,76+	0,00+	0,00+	176,76+			
U	2006	21865	1.01.02.01	2.10.02.	1.09	5,00+	0,00+	5,00+	5,00+	0,00+	0,00+			
U	2006	21934	2.02.03.01	1.05.01.	1.09	235,30+	0,00+	235,30+	235,30+	0,00+	0,00+			
U	2006	22013	1.09.08.05	1.05.01.	1.09	216,34+	0,00+	216,34+	216,34+	0,00+	0,00+			
U	2006	22017	2.15.01.10.01	1.05.01.	1.09	81,00+	0,00+	81,00+	81,00+	0,00+	0,00+			
U	2006	22020	1.11.01.	1.05.02.	1.09	64,88+	0,00+	64,88+	64,88+	0,00+	0,00+			
U	2004	1104012	1.01.01	2.09.01.	1.10	1.815,60+	0,00+	1.815,60+	0,00+	1.815,60+	0,00+			

U	2004	11040089	0.01.01.	4.18.02.	1.10	42,41+	0,00+	42,41+	0,00+	42,41+	0,00+			
U	2004	11040292	1.01.01	2.09.01.	1.10	1.576,80+	0,00+	1.576,80+	0,00+	1.576,80+	0,00+			
U	2004	11040401	2.02.08.03	1.04.14.	1.10	1.848,24+	1.848,24-	0,00+	0,00+	0,00+	0,00+	Annullamento impegno su Relazione Porceddu		
U	2004	11040604	1.02.01.	2.11.02.	1.10	3.222,69+	0,00+	3.222,69+	3.222,69+	0,00+	0,00+			
U	2004	11040704	1.01.02.01	1.05.08.	1.10	5.975,71+	0,00+	5.975,71+	5.975,71+	0,00+	0,00+			
U	2004	11040802	0.01.01.	4.18.08.	1.10	1.744,59+	0,00+	1.744,59+	0,00+	1.744,59+	0,00+			
U	2004	11040938	1.01.01	1.04.14.	1.10	6.100,00+	0,00+	6.100,00+	0,00+	6.100,00+	0,00+			
U	2004	11040944	0.01.01.	4.18.08.	1.10	283,08+	0,00+	283,08+	0,00+	283,08+	0,00+			
U	2004	11040950	1.01.02.01	1.05.08.	1.10	4.469,48+	0,00+	4.469,48+	4.469,48+	0,00+	0,00+			
U	2005	2580	1.01.02.01	1.05.06.	1.10	1.524,00+	0,00+	1.524,00+	1.524,00+	0,00+	0,00+			
U	2005	3116	1.02.01.	2.11.02.	1.10	515.000,00+	0,00+	515.000,00+	0,00+	515.000,00+	0,00+			
U	2005	10694	2.02.08.02	1.04.14.	1.10	10.000,00+	0,00+	10.000,00+	10.000,00+	0,00+	0,00+			
U	2005	11526	2.02.08.02	2.10.01.	1.10	458.844,00+	0,00+	458.844,00+	330.367,68+	128.476,32+	0,00+			
U	2005	11704	1.01.02.01	1.05.02.	1.10	190,71+	0,00+	190,71+	0,00+	190,71+	0,00+			
U	2005	15230	1.01.02.01	1.05.08.	1.10	13.536,86+	0,00+	13.536,86+	13.536,86+	0,00+	0,00+			
U	2005	17365	1.01.02.01	2.10.01.	1.10	774,69+	0,00+	774,69+	0,00+	774,69+	0,00+			
U	2005	18036	1.01.02.01	1.05.08.	1.10	6.010,84+	0,00+	6.010,84+	6.010,84+	0,00+	0,00+			
U	2005	18778	2.02.08.03	2.11.01.	1.10	1.650.186,39+	0,00+	1.650.186,39+	0,00+	1.650.186,39+	0,00+			
U	2005	19046	1.01.02.01	1.05.06.	1.10	15.216,00+	0,00+	15.216,00+	0,00+	15.216,00+	0,00+			
U	2005	21209	1.01.02.01	2.10.02.	1.10	114,33+	0,00+	114,33+	0,00+	114,33+	0,00+			
U	2005	23565	0.02.05.	1.05.01.	1.10	3.043,88+	0,00+	3.043,88+	3.043,88+	0,00+	0,00+			
U	2005	23566	0.02.05.	1.05.02.	1.10	6.360,86+	0,00+	6.360,86+	6.321,60+	39,26+	0,00+			
U	2005	23567	0.02.05.	2.10.01.	1.10	569,28+	49,28-	520,00+	520,00+	0,00+	0,00+	Sconto non previsto sulla fornitura		
U	2005	23569	1.01.01	1.04.02.	1.10	237,00+	0,00+	237,00+	0,00+	237,00+	0,00+			
U	2005	23571	1.01.02.03	2.10.02.	1.10	515,50+	0,00+	515,50+	0,00+	515,50+	0,00+			
U	2005	24021	0.01.01.	4.18.07.	1.10	454,89+	0,00+	454,89+	0,00+	454,89+	0,00+			
U	2006	2818	1.01.01	1.04.17.	1.10	1.361,52+	0,00+	1.361,52+	1.361,52+	0,00+	0,00+			
U	2006	2999	1.01.01	1.04.17.	1.10	2.408,67+	0,00+	2.408,67+	2.408,67+	0,00+	0,00+			
U	2006	5768	1.01.01	1.04.07.	1.10	143,77+	0,00+	143,77+	117,00+	26,77+	0,00+			
U	2006	6843	1.01.01	1.04.05.	1.10	239,26+	0,00+	239,26+	239,26+	0,00+	0,00+			
U	2006	6845	1.01.01	1.04.04.	1.10	2.770,25+	0,00+	2.770,25+	2.770,25+	0,00+	0,00+			
U	2006	7815	1.06.02.13	1.05.02.	1.10	936,18+	0,00+	936,18+	0,00+	936,18+	0,00+			
U	2006	8809	1.01.02.01	1.05.08.	1.10	201,88+	0,00+	201,88+	0,00+	201,88+	0,00+			
U	2006	8811	1.01.02.01	1.05.08.	1.10	201,88+	0,00+	201,88+	0,00+	201,88+	0,00+			
U	2006	9514	1.06.02.15	1.05.02.	1.10	784,07+	0,00+	784,07+	784,07+	0,00+	0,00+			
U	2006	11309	1.02.01.	2.11.02.	1.10	19.221,60+	0,00+	19.221,60+	19.221,60+	0,00+	0,00+			
U	2006	11478	1.13.01	2.10.01.	1.10	46.800,00+	0,00+	46.800,00+	46.800,00+	0,00+	0,00+			
U	2006	11731	1.01.01	1.04.24.	1.10	100,00+	0,00+	100,00+	100,00+	0,00+	0,00+			
U	2006	12046	1.13.01	1.05.02.	1.10	1.006,80+	0,00+	1.006,80+	1.006,80+	0,00+	0,00+			
U	2006	12048	2.02.08.03	1.04.23.	1.10	720,00+	0,00+	720,00+	720,00+	0,00+	0,00+			
U	2006	12648	1.13.01	1.05.08.	1.10	10.124,47+	0,00+	10.124,47+	10.123,97+	0,50+	0,00+			
U	2006	12804	2.02.08.02	2.10.01.	1.10	100.000,00+	0,00+	100.000,00+	99.498,00+	502,00+	0,00+			
U	2006	13601	2.02.08.03	1.04.23.	1.10	58,25+	0,00+	58,25+	0,00+	58,25+	0,00+			
U	2006	13738	2.02.08.03	1.04.23.	1.10	3.791,06+	0,00+	3.791,06+	3.791,04+	0,02+	0,00+			
U	2006	14438	1.01.01	2.09.02.	1.10	2.390,32+	0,00+	2.390,32+	0,00+	2.390,32+	0,00+			
U	2006	15240	1.01.01	1.04.02.	1.10	90,00+	0,00+	90,00+	90,00+	0,00+	0,00+			
U	2006	15571	1.01.02.01	2.10.02.	1.10	80,00+	0,00+	80,00+	0,00+	80,00+	0,00+			
U	2006	16118	1.01.02.01	2.10.02.	1.10	39,03+	0,00+	39,03+	39,03+	0,00+	0,00+			
U	2006	16758	1.01.01	1.04.22.	1.10	2.500,00+	0,00+	2.500,00+	2.500,00+	0,00+	0,00+			
U	2006	16904	1.01.01	1.04.17.	1.10	960,00+	0,00+	960,00+	0,00+	960,00+	0,00+			
U	2006	17268	1.01.02.01	1.05.02.	1.10	488,40+	0,00+	488,40+	488,40+	0,00+	0,00+			

U	2006	18312	1.01.01	1.04.02.	1.10	2.524,70+	0,00+	2.524,70+	2.524,70+	0,00+	0,00+		
U	2006	18318	1.01.02.01	1.05.04.	1.10	625,00+	119,52-	505,48+	505,48+	0,00+	0,00+	Variazione cambio e sconto fornitore	
U	2006	18321	1.06.02.13	1.05.02.	1.10	948,00+	0,00+	948,00+	948,00+	0,00+	0,00+		
U	2006	18432	1.01.02.01	2.10.01.	1.10	780,18+	0,00+	780,18+	780,18+	0,00+	0,00+		
U	2006	18837	2.02.08.06	2.11.01.	1.10	271.878,98+	0,00+	271.878,98+	81.127,95+	190.751,03+	0,00+		
U	2006	18881	1.01.02.01	2.10.01.	1.10	13.968,00+	0,00+	13.968,00+	13.968,00+	0,00+	0,00+		
U	2006	19509	2.02.08.03	1.04.23.	1.10	1.440,00+	0,00+	1.440,00+	1.440,00+	0,00+	0,00+		
U	2006	19994	0.01.01.	4.18.07.	1.10	1.555,55+	0,00+	1.555,55+	1.555,55+	0,00+	0,00+		
U	2006	20026	1.06.08.15	1.05.08.	1.10	1.687,61+	0,00+	1.687,61+	1.661,14+	26,47+	0,00+		
U	2006	20976	1.01.01	1.04.17.	1.10	645,74+	0,00+	645,74+	640,18+	5,56+	0,00+		
U	2006	20978	1.01.01	1.04.02.	1.10	1.712,00+	0,00+	1.712,00+	1.712,00+	0,00+	0,00+		
U	2006	20979	1.01.02.01	1.05.02.	1.10	118,80+	0,00+	118,80+	118,80+	0,00+	0,00+		
U	2006	21009	1.01.01	1.04.21.	1.10	1.069,60+	0,00+	1.069,60+	1.060,80+	8,80+	0,00+		
U	2006	21065	2.02.08.03	1.04.23.	1.10	24.000,00+	0,00+	24.000,00+	24.000,00+	0,00+	0,00+		
U	2006	21202	1.11.01.	1.04.02.	1.10	258,50+	0,00+	258,50+	258,50+	0,00+	0,00+		
U	2006	21203	1.01.02.03	2.10.02.	1.10	171,27+	0,00+	171,27+	171,27+	0,00+	0,00+		
U	2006	21204	1.01.02.03	2.10.02.	1.10	148,50+	0,00+	148,50+	148,50+	0,00+	0,00+		
U	2006	21269	1.01.02.01	1.05.02.	1.10	1.072,68+	0,00+	1.072,68+	1.072,68+	0,00+	0,00+		
U	2006	21270	2.02.08.06	2.11.01.	1.10	9.032,40+	0,00+	9.032,40+	9.032,40+	0,00+	0,00+		
U	2006	21295	1.01.01	1.04.05.	1.10	1.413,98+	0,00+	1.413,98+	1.413,98+	0,00+	0,00+		
U	2006	21382	2.02.08.04	2.09.01.	1.10	34.000,00+	784,00-	33.216,00+	33.216,00+	0,00+	0,00+	Sconto non previsto sulla fornitura	
U	2006	21445	1.01.01	2.09.01.	1.10	4.425,60+	0,00+	4.425,60+	4.425,60+	0,00+	0,00+		
U	2006	21446	2.02.08.06	2.10.01.	1.10	7.960,68+	0,00+	7.960,68+	7.894,34+	66,34+	0,00+		
U	2006	21670	1.01.01	1.04.05.	1.10	6.162,76+	0,00+	6.162,76+	6.162,76+	0,00+	0,00+		
U	2006	21671	1.01.01	1.04.02.	1.10	500,24+	0,00+	500,24+	500,24+	0,00+	0,00+		
U	2006	21696	0.01.01.	4.18.07.	1.10	25.000,00+	0,00+	25.000,00+	25.000,00+	0,00+	0,00+		
U	2006	21756	1.01.02.01	1.05.08.	1.10	246,49+	0,00+	246,49+	246,49+	0,00+	0,00+		
U	2006	21757	1.01.02.01	1.05.08.	1.10	211,36+	0,00+	211,36+	211,36+	0,00+	0,00+		
U	2006	21760	1.01.02.01	1.05.08.	1.10	197,17+	0,00+	197,17+	197,17+	0,00+	0,00+		
U	2006	21762	1.01.02.01	1.05.08.	1.10	463,09+	0,00+	463,09+	463,09+	0,00+	0,00+		
U	2006	21786	2.02.08.03	1.04.05.	1.10	576,00+	0,00+	576,00+	285,60+	290,40+	0,00+		
U	2006	21787	2.02.08.03	1.04.05.	1.10	783,34+	0,00+	783,34+	783,34+	0,00+	0,00+		
U	2006	21794	1.01.01	1.04.23.	1.10	1.308,00+	0,00+	1.308,00+	1.308,00+	0,00+	0,00+		
U	2006	21903	1.13.01	1.05.02.	1.10	604,80+	0,00+	604,80+	604,80+	0,00+	0,00+		
U	2006	21920	1.01.02.03	2.10.02.	1.10	544,58+	0,00+	544,58+	458,84+	85,74+	0,00+		
U	2006	21921	1.01.01	1.04.17.	1.10	96,00+	0,00+	96,00+	96,00+	0,00+	0,00+		
U	2006	21922	1.01.02.03	2.10.02.	1.10	1.057,00+	0,00+	1.057,00+	1.057,00+	0,00+	0,00+		
U	2006	21974	1.01.02.03	2.10.02.	1.10	12,60+	0,00+	12,60+	12,60+	0,00+	0,00+		
U	2006	21975	1.01.02.03	2.10.02.	1.10	64,62+	0,00+	64,62+	64,62+	0,00+	0,00+		
U	2006	21976	1.01.02.03	2.10.02.	1.10	251,03+	0,00+	251,03+	220,39+	30,64+	0,00+		
U	2006	21977	1.01.02.03	2.10.02.	1.10	43,73+	0,00+	43,73+	43,73+	0,00+	0,00+		
U	2006	21991	1.01.02.01	1.05.04.	1.10	1.347,84+	0,00+	1.347,84+	1.347,84+	0,00+	0,00+		
U	2006	22009	0.02.05.	1.05.02.	1.10	114,72+	0,00+	114,72+	114,72+	0,00+	0,00+		
U	2006	22011	0.02.05.	1.05.10.	1.10	9.500,00+	0,00+	9.500,00+	9.500,00+	0,00+	0,00+		
U	2006	22014	1.01.02.01	1.05.01.	1.10	672,07+	0,00+	672,07+	672,07+	0,00+	0,00+		
U	2006	22019	1.01.01	1.04.24.	1.10	160,00+	0,00+	160,00+	159,50+	0,50+	0,00+		
U	2006	22021	1.01.02.01	1.05.01.	1.10	1.356,97+	0,00+	1.356,97+	1.356,97+	0,00+	0,00+		
U	2006	22022	1.01.02.01	1.05.01.	1.10	123,36+	0,00+	123,36+	123,36+	0,00+	0,00+		
U	2006	22023	1.01.02.01	1.05.01.	1.10	2.099,10+	0,00+	2.099,10+	2.099,10+	0,00+	0,00+		
U	2006	22024	2.15.01.04.04	1.05.01.	1.10	159,84+	0,00+	159,84+	159,84+	0,00+	0,00+		
U	2006	22025	1.06.08.01	1.05.01.	1.10	171,45+	0,00+	171,45+	171,45+	0,00+	0,00+		
U	2006	22026	1.06.08.01	1.05.01.	1.10	587,16+	0,00+	587,16+	587,16+	0,00+	0,00+		

U	2006	22027	0.02.05.	1.05.01.	1.10	57,50+	0,00+	57,50+	57,50+	0,00+	0,00+				
U	2006	22028	0.02.05.	1.05.01.	1.10	57,50+	0,00+	57,50+	57,50+	0,00+	0,00+				
U	2006	22029	2.02.08.02	1.05.01.	1.10	85,10+	0,00+	85,10+	85,10+	0,00+	0,00+				
U	2006	22030	2.02.08.02	1.05.01.	1.10	534,64+	0,00+	534,64+	534,64+	0,00+	0,00+				
U	2006	22033	1.01.01	2.09.01.	1.10	660,00+	0,00+	660,00+	660,00+	0,00+	0,00+				
U	2006	22034	1.01.02.03	2.10.02.	1.10	40,97+	0,00+	40,97+	33,15+	7,82+	0,00+				
U	2006	22035	1.01.02.03	2.10.02.	1.10	60,00+	0,00+	60,00+	60,00+	0,00+	0,00+				
U	2006	22037	1.01.01	1.04.17.	1.10	110,00+	0,00+	110,00+	110,00+	0,00+	0,00+				
U	2006	22039	1.01.01	1.03.14.	1.10	4.779,00+	0,00+	4.779,00+	4.765,50+	13,50+	0,00+				
U	2006	22040	1.01.01	1.04.03.	1.10	36,00+	0,00+	36,00+	36,00+	0,00+	0,00+				
U	2006	22042	2.02.08.03	1.05.01.	1.10	507,00+	0,00+	507,00+	507,00+	0,00+	0,00+				
U	2006	22043	2.02.08.03	1.05.01.	1.10	21,25+	0,00+	21,25+	21,25+	0,00+	0,00+				
U	2006	22044	2.02.08.03	1.05.01.	1.10	38,00+	0,00+	38,00+	38,00+	0,00+	0,00+				
U	2006	22045	2.02.08.03	1.05.01.	1.10	8,00+	0,00+	8,00+	8,00+	0,00+	0,00+				
U	2006	22050	2.02.08.03	1.05.01.	1.10	827,58+	0,00+	827,58+	827,58+	0,00+	0,00+				
U	2006	22052	1.01.02.03	2.10.02.	1.10	37,73+	0,00+	37,73+	37,73+	0,00+	0,00+				
U	2006	22054	2.02.08.03	1.05.01.	1.10	82,75+	0,00+	82,75+	82,75+	0,00+	0,00+				
U	2006	22055	1.01.02.03	2.10.02.	1.10	91,36+	0,00+	91,36+	91,36+	0,00+	0,00+				
U	2006	22066	1.01.02.03	2.10.02.	1.10	14,95+	0,00+	14,95+	14,95+	0,00+	0,00+				
U	2006	22067	1.01.02.01	1.05.02.	1.10	171,00+	0,00+	171,00+	171,00+	0,00+	0,00+				
U	1999	11190363	1.01.02.01	2.10.01.	1.11	6.983,98+	0,00+	6.983,98+	6.028,86+	955,12+	0,00+				
U	2003	11130753	2.15.01.03.01	1.05.02.	1.11	211,20+	211,20-	0,00+	0,00+	0,00+	0,00+				
U	2004	11140076	1.01.01	1.04.17.	1.11	462,00+	0,00+	462,00+	462,00+	0,00+	0,00+				
U	2004	11140285	1.01.01	1.04.06.	1.11	456,62+	0,00+	456,62+	456,62+	0,00+	0,00+				
U	2004	11140737	1.01.01	1.04.17.	1.11	42,00+	42,00-	0,00+	0,00+	0,00+	0,00+				
U	2004	11141008	2.15.01.03.01	1.05.02.	1.11	0,04+	0,04+	0,04+	0,04+	0,00+	0,00+				
U	2004	11141235	1.13.02	2.10.01.	1.11	248,95+	248,95-	0,00+	0,00+	0,00+	0,00+				
U	2004	11141294	1.06.01.02	1.05.09.	1.11	1,02+	1,02-	0,00+	0,00+	0,00+	0,00+				
U	2004	11141312	1.13.02	2.10.01.	1.11	34,64+	34,64-	0,00+	0,00+	0,00+	0,00+				
U	2004	11141313	1.13.02	2.10.01.	1.11	494,80+	494,80-	0,00+	0,00+	0,00+	0,00+				
U	2004	11141363	1.01.02.01	1.05.02.	1.11	144,20+	0,00+	144,20+	144,20+	0,00+	0,00+				
U	2004	11141364	1.01.02.01	1.05.02.	1.11	28,10+	28,10-	0,00+	0,00+	0,00+	0,00+				
U	2004	11141463	1.11.01.	1.05.01.	1.11	2,87+	0,00+	2,87+	2,87+	0,00+	0,00+				
U	2004	11141468	1.01.02.01	1.05.05.	1.11	224,53+	224,53-	0,00+	0,00+	0,00+	0,00+				
U	2004	11141485	1.01.01	1.04.01.	1.11	12,08+	12,08-	0,00+	0,00+	0,00+	0,00+				
U	2004	11141511	1.01.02.01	2.10.02.	1.11	138,26+	0,00+	138,26+	138,26+	0,00+	0,00+				
U	2004	11141591	1.11.01.	1.05.01.	1.11	170,05+	0,00+	170,05+	170,05+	0,00+	0,00+				
U	2004	11141594	2.05.05.	1.05.01.	1.11	85,09+	0,00+	85,09+	85,09+	0,00+	0,00+				
U	2004	11141602	2.05.05.	1.05.01.	1.11	201,78+	0,00+	201,78+	201,78+	0,00+	0,00+				
U	2004	11141614	1.01.01	1.04.02.	1.11	0,01+	0,01-	0,00+	0,00+	0,00+	0,00+				
U	2004	11141682	2.05.05.	1.05.01.	1.11	64,02+	0,00+	64,02+	64,02+	0,00+	0,00+				
U	2004	11141684	2.16.04.02	1.05.01.	1.11	22,51+	0,00+	22,51+	22,51+	0,00+	0,00+				
U	2004	11141692	1.01.02.01	1.05.01.	1.11	436,19+	0,00+	436,19+	436,19+	0,00+	0,00+				
U	2004	11141697	1.01.01	1.04.22.	1.11	658,19+	0,00+	658,19+	658,19+	0,00+	0,00+				
U	2004	11141698	1.01.01	1.04.22.	1.11	1.005,50+	0,00+	1.005,50+	1.005,50+	0,00+	0,00+				
U	2004	11141707	1.01.01	1.04.04.	1.11	388,14+	0,00+	388,14+	388,14+	0,00+	0,00+				
U	2004	11141751	1.01.02.01	1.05.06.	1.11	257,70+	0,00+	257,70+	257,70+	0,00+	0,00+				
U	2004	11141901	1.01.02.01	1.05.06.	1.11	3.088,58+	0,00+	3.088,58+	3.088,58+	0,00+	0,00+				
U	2004	11141906	1.01.01	1.04.02.	1.11	186,01+	186,01-	0,00+	0,00+	0,00+	0,00+				
U	2005	2148	1.06.02.17	1.05.02.	1.11	0,02+	0,00+	0,02+	0,02+	0,00+	0,00+				
U	2005	2416	1.01.01	1.04.02.	1.11	18,28+	0,00+	18,28+	18,28+	0,00+	0,00+				
U	2005	2446	1.06.01.01	1.05.02.	1.11	2,87+	0,00+	2,87+	2,87+	0,00+	0,00+				

U	2005	3382	1.01.02.01	1.05.01.	1.11	0,85+	0,00+	0,85+	0,85+	0,00+	0,00+			
U	2005	3709	1.01.01	1.04.06.	1.11	154,93+	154,93-	0,00+	0,00+	0,00+	0,00+			
U	2005	3711	1.01.01	1.04.17.	1.11	120,00+	0,00+	120,00+	120,00+	0,00+	0,00+			
U	2005	3714	1.01.01	1.04.17.	1.11	120,68+	0,00+	120,68+	120,68+	0,00+	0,00+			
U	2005	3715	1.01.02.01	1.06.02.	1.11	3,58+	0,00+	3,58+	3,58+	0,00+	0,00+			
U	2005	4359	1.09.08.02	1.05.01.	1.11	812,10+	586,55-	225,55+	225,55+	0,00+	0,00+			
U	2005	4402	1.01.02.01	2.10.02.	1.11	1,06+	0,00+	1,06+	1,06+	0,00+	0,00+			
U	2005	4685	1.09.08.02	1.05.01.	1.11	528,00+	106,60-	421,40+	421,40+	0,00+	0,00+			
U	2005	5163	1.01.01	1.04.07.	1.11	180,00+	46,00-	134,00+	134,00+	0,00+	0,00+			
U	2005	6896	2.05.05.	1.05.01.	1.11	198,49+	0,00+	198,49+	198,49+	0,00+	0,00+			
U	2005	7248	1.01.01	1.04.24.	1.11	20,93+	0,00+	20,93+	20,93+	0,00+	0,00+			
U	2005	7356	1.01.02.01	1.05.01.	1.11	0,79+	0,00+	0,79+	0,79+	0,00+	0,00+			
U	2005	8600	1.01.01	1.04.24.	1.11	33,00+	0,00+	33,00+	33,00+	0,00+	0,00+			
U	2005	9099	1.01.02.01	2.10.02.	1.11	0,50+	0,00+	0,50+	0,50+	0,00+	0,00+			
U	2005	9113	1.01.02.01	1.05.01.	1.11	7,55+	0,00+	7,55+	7,55+	0,00+	0,00+			
U	2005	9804	1.01.01	1.04.01	1.11	3,45-	3,45-	0,00+	0,00+	0,00+	0,00+			
U	2005	9901	1.01.02.01	1.05.01.	1.11	3,10+	0,00+	3,10+	3,10+	0,00+	0,00+			
U	2005	10035	1.01.02.01	2.10.02.	1.11	60,00+	0,00+	60,00+	60,00+	0,00+	0,00+			
U	2005	10610	1.01.02.01	1.05.01.	1.11	1,40+	0,00+	1,40+	1,40+	0,00+	0,00+			
U	2005	10612	1.01.02.01	1.05.01.	1.11	37,00+	0,00+	37,00+	37,00+	0,00+	0,00+			
U	2005	11020	1.01.02.01	1.05.01.	1.11	6,00+	0,00+	6,00+	6,00+	0,00+	0,00+			
U	2005	11524	1.01.02.01	1.05.01.	1.11	4,79+	0,00+	4,79+	4,79+	0,00+	0,00+			
U	2005	11540	1.01.01	1.04.07.	1.11	36,00+	36,00-	0,00+	0,00+	0,00+	0,00+			
U	2005	11567	1.06.01.02	1.05.01.	1.11	0,85+	0,00+	0,85+	0,85+	0,00+	0,00+			
U	2005	11761	1.01.02.01	1.05.05.	1.11	41,70+	0,00+	41,70+	41,70+	0,00+	0,00+			
U	2005	13596	1.06.01.01	1.05.02.	1.11	0,03+	0,00+	0,03+	0,03+	0,00+	0,00+			
U	2005	13644	1.01.02.01	2.10.02.	1.11	0,27+	0,00+	0,27+	0,27+	0,00+	0,00+			
U	2005	13650	1.01.02.01	1.05.01.	1.11	58,41+	0,00+	58,41+	58,41+	0,00+	0,00+			
U	2005	13971	1.01.02.01	1.05.01.	1.11	10,00+	0,00+	10,00+	10,00+	0,00+	0,00+			
U	2005	14564	1.06.01.02	1.05.01	1.11	0,03+	0,00+	0,03+	0,03+	0,00+	0,00+			
U	2005	14570	1.06.02.17	2.10.01.	1.11	15,27+	15,27-	0,00+	0,00+	0,00+	0,00+			
U	2005	14670	1.01.01	1.04.01.	1.11	2,21+	2,21-	0,00+	0,00+	0,00+	0,00+			
U	2005	14929	1.09.08.02	1.05.01.	1.11	550,00+	550,00-	0,00+	0,00+	0,00+	0,00+			
U	2005	14930	1.06.02.03	1.05.01.	1.11	110,43+	0,00+	110,43+	110,43+	0,00+	0,00+			
U	2005	15341	1.01.02.01	1.05.01.	1.11	25,06+	0,00+	25,06+	25,06+	0,00+	0,00+			
U	2005	15351	1.01.02.01	1.05.01.	1.11	10,00+	0,00+	10,00+	10,00+	0,00+	0,00+			
U	2005	15353	1.01.02.01	1.05.01.	1.11	5,50+	0,00+	5,50+	5,50+	0,00+	0,00+			
U	2005	15451	1.01.01	1.04.24.	1.11	2,20+	0,00+	2,20+	2,20+	0,00+	0,00+			
U	2005	15471	1.01.02.01	2.10.02.	1.11	3,52+	0,00+	3,52+	3,52+	0,00+	0,00+			
U	2005	15570	1.01.02.01	2.10.02.	1.11	1,58+	0,00+	1,58+	1,58+	0,00+	0,00+			
U	2005	15613	1.01.02.01	1.05.01.	1.11	250,00+	0,00+	250,00+	250,00+	0,00+	0,00+			
U	2005	16018	1.06.02.06	1.05.01.	1.11	38,90+	0,00+	38,90+	38,90+	0,00+	0,00+			
U	2005	16307	1.01.01	1.04.24.	1.11	10,50+	0,00+	10,50+	10,50+	0,00+	0,00+			
U	2005	16335	1.06.01.02	1.05.09.	1.11	7,16+	7,16-	0,00+	0,00+	0,00+	0,00+			
U	2005	16337	1.01.02.01	1.05.03.	1.11	0,02+	0,00+	0,02+	0,02+	0,00+	0,00+			
U	2005	16340	1.01.02.01	2.10.02.	1.11	42,44+	0,00+	42,44+	42,44+	0,00+	0,00+			
U	2005	16511	1.01.02.01	2.10.02.	1.11	11,05+	0,00+	11,05+	11,05+	0,00+	0,00+			
U	2005	16771	1.01.01	1.04.02.	1.11	67,85+	67,85-	0,00+	0,00+	0,00+	0,00+			
U	2005	16798	1.01.02.01	1.05.01.	1.11	4,69+	4,69-	0,00+	0,00+	0,00+	0,00+			
U	2005	16829	1.01.02.01	2.10.02.	1.11	28,46+	28,46-	0,00+	0,00+	0,00+	0,00+			
U	2005	16831	1.01.02.01	2.10.02.	1.11	75,00+	75,00-	0,00+	0,00+	0,00+	0,00+			
U	2005	16839	1.01.02.01	2.10.02	1.11	145,00+	106,46-	38,54+	38,54+	0,00+	0,00+			

U	2005	17219	1.06.01.01	1.05.02.	1.11		0,02+	0,00+	0,02+		0,00+		0,00+	
U	2005	18058	0.01.01.	4.18.07.	1.11		1.683,91+	0,00+	1.683,91+		1.683,91+		0,00+	
U	2005	18186	1.01.01	1.04.04.	1.11		87,00+	0,00+	87,00+		0,00+		0,00+	
U	2005	18413	1.06.01.02	1.05.01.	1.11		26,97+	0,00+	26,97+		0,00+		0,00+	
U	2005	18524	1.01.01	1.04.06.	1.11		203,04+	136,86-	66,18+		0,00+		0,00+	
U	2005	18918	1.01.02.01	2.10.02.	1.11		2,17+	0,00+	2,17+		0,00+		0,00+	
U	2005	18919	1.01.02.01	2.10.02.	1.11		5,20+	0,00+	5,20+		0,00+		0,00+	
U	2005	18920	1.01.02.01	2.10.02.	1.11		20,57+	0,00+	20,57+		0,00+		0,00+	
U	2005	18921	1.01.02.01	2.10.02.	1.11		4,99+	0,00+	4,99+		0,00+		0,00+	
U	2005	18922	1.01.02.01	2.10.02.	1.11		175,00+	0,89-	174,11+		0,00+		0,00+	
U	2005	18923	1.01.02.01	2.10.02.	1.11		21,43+	21,43-	0,00+		0,00+		0,00+	
U	2005	19081	1.06.01.02	1.05.02.	1.11		0,89+	0,00+	0,89+		0,00+		0,00+	
U	2005	19349	1.01.01	1.04.06.	1.11		203,04+	203,04-	0,00+		0,00+		0,00+	
U	2005	19505	1.01.02.01	1.05.01.	1.11		29,22+	0,00+	29,22+		0,00+		0,00+	
U	2005	19577	1.01.01	1.04.07.	1.11		1,00+	1,00-	0,00+		0,00+		0,00+	
U	2005	19581	1.01.01	1.04.15.	1.11		328,33+	0,00+	328,33+		0,00+		0,00+	
U	2005	19597	1.01.02.01	1.05.01.	1.11		37,00+	0,00+	37,00+		0,00+		0,00+	
U	2005	19600	1.01.02.01	1.05.01.	1.11		37,00+	0,00+	37,00+		0,00+		0,00+	
U	2005	19602	1.01.02.01	1.05.01.	1.11		37,00+	0,00+	37,00+		0,00+		0,00+	
U	2005	19612	0.01.01.	4.18.07.	1.11		882,01+	0,00+	882,01+		0,00+		0,00+	
U	2005	19613	0.01.01.	4.18.07.	1.11		840,37+	0,00+	840,37+		0,00+		0,00+	
U	2005	19614	0.01.01.	4.18.07.	1.11		652,86+	0,00+	652,86+		0,00+		0,00+	
U	2005	19619	1.01.02.01	1.05.01.	1.11		4,10+	0,00+	4,10+		0,00+		0,00+	
U	2005	19622	1.01.02.01	1.05.01.	1.11		24,96+	0,00+	24,96+		0,00+		0,00+	
U	2005	19634	0.01.01.	4.18.07.	1.11		724,93+	0,00+	724,93+		0,00+		0,00+	
U	2005	19646	1.06.02.03	1.05.01.	1.11		44,59+	0,00+	44,59+		0,00+		0,00+	
U	2005	19663	1.01.02.01	1.05.01.	1.11		48,85+	0,00+	48,85+		0,00+		0,00+	
U	2005	19697	2.15.01.03.01	1.05.01.	1.11		0,57+	0,00+	0,57+		0,00+		0,00+	
U	2005	19698	1.01.02.01	1.05.01.	1.11		82,43+	0,00+	82,43+		0,00+		0,00+	
U	2005	19701	1.06.02.03	1.05.01.	1.11		12,18+	0,00+	12,18+		0,00+		0,00+	
U	2005	19780	1.01.02.01	1.05.01.	1.11		3,32+	0,00+	3,32+		0,00+		0,00+	
U	2005	20002	1.01.02.01	1.05.01.	1.11		509,17+	0,00+	509,17+		0,00+		0,00+	
U	2005	20172	1.01.02.01	1.05.02.	1.11		3,12+	0,00+	3,12+		0,00+		0,00+	
U	2005	20278	1.01.02.03	2.10.02.	1.11		111,42+	0,00+	111,42+		0,00+		0,00+	
U	2005	20457	1.01.02.03	2.10.02.	1.11		192,39+	0,00+	192,39+		0,00+		0,00+	
U	2005	20467	1.01.02.01	1.05.02.	1.11		23,20+	0,00+	23,20+		0,00+		0,00+	
U	2005	20469	1.01.01	2.09.02.	1.11		0,02+	0,02-	0,00+		0,00+		0,00+	
U	2005	20535	1.01.02.01	1.05.02.	1.11		75,61+	0,00+	75,61+		0,00+		0,00+	
U	2005	20541	1.01.02.01	1.05.02.	1.11		0,04+	0,04-	0,00+		0,00+		0,00+	
U	2005	20605	1.01.02.01	2.10.01.	1.11		5.213,00+	798,00-	4.415,00+		4.415,00+		0,00+	
U	2005	20652	1.01.02.01	1.05.01.	1.11		37,00+	0,00+	37,00+		37,00+		0,00+	
U	2005	21051	1.01.02.01	2.10.02.	1.11		50,10+	0,00+	50,10+		50,10+		0,00+	
U	2005	21548	0.01.01.	4.18.07.	1.11		1.525,09+	0,00+	1.525,09+		0,00+		1.525,09+	
U	2005	21790	1.01.02.01	1.05.06.	1.11		16,79+	0,00+	16,79+		16,79+		0,00+	
U	2005	21912	1.01.02.01	1.05.02.	1.11		320,00+	320,00-	0,00+		0,00+		0,00+	
U	2005	22175	1.01.02.01	2.10.01.	1.11		2.800,00+	0,00+	2.800,00+		2.800,00+		0,00+	
U	2005	22196	2.16.05.02.	1.05.09.	1.11		2,18+	0,00+	2,18+		0,00+		0,00+	
U	2005	22201	2.16.05.02.	1.05.09.	1.11		13,53+	0,00+	13,53+		0,00+		0,00+	
U	2005	22967	1.01.02.01	1.05.01.	1.11		1,26+	0,00+	1,26+		0,00+		0,00+	
U	2005	22978	1.09.08.02	1.05.01.	1.11		607,96+	607,96-	0,00+		0,00+		0,00+	
U	2005	23063	1.01.02.01	1.05.09.	1.11		16,77+	0,00+	16,77+		0,00+		0,00+	
U	2005	23065	1.01.02.01	1.05.09.	1.11		42,54+	0,00+	42,54+		0,00+		0,00+	

U	2005	23089	1.01.02.01	1.05.08.	1.11	3.336,35+	0,00+	3.336,35+	3.336,35+	0,00+	0,00+		
U	2005	23090	1.01.02.01	1.05.08.	1.11	1.389,20+	0,00+	1.389,20+	1.388,80+	0,40+	0,00+		
U	2005	23092	1.01.02.01	1.05.08.	1.11	1.389,20+	0,00+	1.389,20+	1.389,20+	0,00+	0,00+		
U	2005	23093	1.01.02.01	1.05.08.	1.11	1.391,20+	0,00+	1.391,20+	1.391,20+	0,00+	0,00+		
U	2005	23201	1.01.02.01	2.10.02.	1.11	670,00+	0,00+	670,00+	670,00+	0,00+	0,00+		
U	2005	23206	1.01.02.01	2.10.02.	1.11	0,02+	0,00+	0,02+	0,02+	0,00+	0,00+		
U	2005	23208	1.01.02.01	2.10.02.	1.11	41,55+	0,00+	41,55+	41,55+	0,00+	0,00+		
U	2005	23314	1.01.02.01	1.05.05.	1.11	92,17+	0,00+	92,17+	92,17+	0,00+	0,00+		
U	2005	23316	1.01.01	1.07.02.	1.11	2.537,60+	0,00+	2.537,60+	2.537,60+	0,00+	0,00+		
U	2005	23526	1.01.02.01	2.10.02.	1.11	8,71+	0,00+	8,71+	8,71+	0,00+	0,00+		
U	2005	23663	1.09.08.02	1.05.02.	1.11	175,86+	0,00+	175,86+	175,86+	0,00+	0,00+		
U	2005	23757	1.01.02.01	1.05.04.	1.11	500,00+	500,00-	0,00+	0,00+	0,00+	0,00+		
U	2005	23770	1.01.02.01	1.05.05.	1.11	132,60+	0,00+	132,60+	132,60+	0,00+	0,00+		
U	2006	5	1.01.02.01	2.10.01.	1.11	0,01+	0,01-	0,00+	0,00+	0,00+	0,00+		
U	2006	73	1.01.01	1.04.21.	1.11	10,00+	0,00+	10,00+	10,00+	0,00+	0,00+		
U	2006	216	1.01.02.01	1.05.03.	1.11	1.080,00+	0,00+	1.080,00+	1.080,00+	0,00+	0,00+		
U	2006	235	1.01.02.01	1.05.02.	1.11	52,78+	0,00+	52,78+	52,78+	0,00+	0,00+		
U	2006	514	1.01.01	1.04.03.	1.11	386,94+	0,00+	386,94+	386,94+	0,00+	0,00+		
U	2006	555	0.01.01.	4.18.02.	1.11	51,31+	0,00+	51,31+	51,31+	0,00+	0,00+		
U	2006	2154	1.01.01	1.04.23.	1.11	3.505,56+	0,00+	3.505,56+	3.505,56+	0,00+	0,00+		
U	2006	2155	1.01.01	1.04.15.	1.11	204,00+	0,00+	204,00+	204,00+	0,00+	0,00+		
U	2006	2285	1.01.01	1.04.08.	1.11	472,80+	0,00+	472,80+	472,80+	0,00+	0,00+		
U	2006	2290	1.01.03.03.	1.04.17.	1.11	1.590,00+	0,00+	1.590,00+	1.486,82+	103,18+	0,00+		
U	2006	2291	1.01.01	1.04.21.	1.11	558,72+	0,00+	558,72+	558,72+	0,00+	0,00+		
U	2006	2641	0.01.01.	4.18.02.	1.11	51,21+	0,00+	51,21+	51,21+	0,00+	0,00+		
U	2006	2694	1.01.03.03.	1.04.24.	1.11	15,00+	0,00+	15,00+	15,00+	0,00+	0,00+		
U	2006	2968	1.01.03.03.	1.04.04.	1.11	292,00+	0,00+	292,00+	292,00+	0,00+	0,00+		
U	2006	2972	1.01.01	1.04.04.	1.11	1.962,00+	0,00+	1.962,00+	1.962,00+	0,00+	0,00+		
U	2006	3464	2.15.01.02.02	1.05.01.	1.11	45,00+	45,00-	0,00+	0,00+	0,00+	0,00+		
U	2006	3474	2.15.01.02.02	1.05.01.	1.11	5,00+	5,00-	0,00+	0,00+	0,00+	0,00+		
U	2006	3829	1.01.02.01	1.05.02.	1.11	0,01+	0,01-	0,00+	0,00+	0,00+	0,00+		
U	2006	3919	0.02.05.	1.05.10.	1.11	78.750,00+	0,00+	78.750,00+	78.750,00+	0,00+	0,00+		
U	2006	3977	1.01.03.03.	1.04.21.	1.11	877,85+	0,00+	877,85+	877,85+	0,00+	0,00+		
U	2006	3988	1.01.02.01	1.06.02.	1.11	12.915,00+	0,00+	12.915,00+	12.915,00+	0,00+	0,00+		
U	2006	4009	1.01.01	1.04.10.	1.11	500,29+	0,00+	500,29+	500,29+	0,00+	0,00+		
U	2006	4226	1.01.02.01	1.05.02.	1.11	5,77+	0,00+	5,77+	5,77+	0,00+	0,00+		
U	2006	4419	0.01.01.	4.18.02.	1.11	51,21+	0,00+	51,21+	51,21+	0,00+	0,00+		
U	2006	4928	1.01.02.01	2.10.02.	1.11	264,87+	0,00+	264,87+	264,87+	0,00+	0,00+		
U	2006	4929	1.01.01	1.04.17.	1.11	420,02+	0,00+	420,02+	420,02+	0,00+	0,00+		
U	2006	5100	1.01.01	1.04.04.	1.11	191,77+	0,00+	191,77+	191,77+	0,00+	0,00+		
U	2006	5103	2.02.04.02.01	1.05.02.	1.11	19,20+	19,20-	0,00+	0,00+	0,00+	0,00+		
U	2006	5885	1.01.02.01	1.05.01.	1.11	71,00+	0,00+	71,00+	71,00+	0,00+	0,00+		
U	2006	6106	1.01.02.01	1.05.02.	1.11	0,10+	0,00+	0,10+	0,10+	0,00+	0,00+		
U	2006	6331	1.01.01	1.04.06.	1.11	606,41+	0,00+	606,41+	48,33+	558,08+	0,00+		
U	2006	6451	0.01.01.	4.18.02.	1.11	57,12+	0,00+	57,12+	57,12+	0,00+	0,00+		
U	2006	6578	1.01.03.03.	1.04.24.	1.11	59,00+	0,00+	59,00+	59,00+	0,00+	0,00+		
U	2006	6584	1.01.03.03.	1.04.24.	1.11	20,00+	0,00+	20,00+	20,00+	0,00+	0,00+		
U	2006	7671	1.01.03.03.	1.04.24.	1.11	20,00+	0,00+	20,00+	20,00+	0,00+	0,00+		
U	2006	7672	1.01.03.03.	1.04.24.	1.11	18,60+	0,00+	18,60+	18,60+	0,00+	0,00+		
U	2006	7807	1.01.01	1.04.01.	1.11	2.421,03+	65,55-	2.355,48+	2.355,48+	0,00+	0,00+		
U	2006	7951	0.01.01.	4.18.06.	1.11	30,00+	0,00+	30,00+	30,00+	0,00+	0,00+		
U	2006	8097	1.01.03.03.	1.04.24.	1.11	40,00+	0,00+	40,00+	40,00+	0,00+	0,00+		

U	2006	8116	1.01.02.01	1.05.02.	1.11	834,97+	144,84-	690,13+	690,13+	0,00+	0,00+		
U	2006	8419	1.01.01	1.04.02.	1.11	6,94+	0,00+	6,94+	6,94+	0,00+	0,00+		
U	2006	8665	0.01.01.	4.18.02.	1.11	47,02+	0,00+	47,02+	47,02+	0,00+	0,00+		
U	2006	8691	1.01.03.03.	1.04.02.	1.11	300,00+	0,00+	300,00+	300,00+	0,00+	0,00+		
U	2006	9019	1.01.03.03.	1.04.02.	1.11	69,10+	0,00+	69,10+	69,10+	0,00+	0,00+		
U	2006	9551	1.01.03.03.	1.04.24.	1.11	38,20+	0,00+	38,20+	38,20+	0,00+	0,00+		
U	2006	9632	1.01.01	1.04.15.	1.11	5.468,96+	0,00+	5.468,96+	5.468,96+	0,00+	0,00+		
U	2006	9636	1.01.03.03.	1.04.15.	1.11	1.945,20+	25,20-	1.920,00+	1.920,00+	0,00+	0,00+		
U	2006	10032	1.01.03.03.	1.04.24.	1.11	40,00+	0,00+	40,00+	40,00+	0,00+	0,00+		
U	2006	10088	1.01.01	1.04.02.	1.11	2,19+	0,00+	2,19+	2,19+	0,00+	0,00+		
U	2006	10092	1.01.01	1.04.22.	1.11	3.901,56+	39,80-	3.861,76+	3.861,76+	0,00+	0,00+		
U	2006	10105	1.01.03.03.	1.04.24.	1.11	12,53+	0,00+	12,53+	12,53+	0,00+	0,00+		
U	2006	10307	1.01.03.03.	1.04.24.	1.11	60,00+	0,00+	60,00+	60,00+	0,00+	0,00+		
U	2006	10356	1.01.01	1.04.24.	1.11	2.130,04+	0,00+	2.130,04+	2.130,04+	0,00+	0,00+		
U	2006	10390	0.01.01.	4.18.02.	1.11	49,54+	0,00+	49,54+	0,00+	49,54+	0,00+		
U	2006	10465	1.01.03.03.	1.04.24.	1.11	47,00+	0,00+	47,00+	47,00+	0,00+	0,00+		
U	2006	10518	1.01.03.03.	1.04.04.	1.11	852,50+	0,00+	852,50+	852,50+	0,00+	0,00+		
U	2006	10520	1.01.01	1.04.04.	1.11	1.220,28+	0,00+	1.220,28+	1.220,28+	0,00+	0,00+		
U	2006	10534	1.01.03.03.	1.04.05.	1.11	2.413,63+	0,00+	2.413,63+	2.413,63+	0,00+	0,00+		
U	2006	10701	1.01.03.03.	1.04.24.	1.11	40,00+	0,00+	40,00+	40,00+	0,00+	0,00+		
U	2006	10836	1.01.03.03.	1.04.24.	1.11	1.091,34+	0,00+	1.091,34+	1.091,34+	0,00+	0,00+		
U	2006	11056	2.16.04.05	1.05.09.	1.11	2.332,75+	0,00+	2.332,75+	2.332,75+	0,00+	0,00+		
U	2006	11595	1.01.02.01	2.10.02.	1.11	142,35+	1,20-	141,15+	141,06+	0,09+	0,00+		
U	2006	11661	2.16.04.05	1.05.09.	1.11	10.769,88+	0,00+	10.769,88+	10.769,88+	0,00+	0,00+		
U	2006	12193	0.02.05.	1.05.09.	1.11	1.483,11+	0,00+	1.483,11+	1.483,11+	0,00+	0,00+		
U	2006	12318	0.01.01.	4.18.02.	1.11	63,01+	0,00+	63,01+	63,01+	0,00+	0,00+		
U	2006	12723	2.16.05.02.	1.05.09.	1.11	16.671,33+	0,00+	16.671,33+	16.671,33+	0,00+	0,00+		
U	2006	12738	1.01.03.03.	1.04.17.	1.11	729,15+	0,00+	729,15+	729,14+	0,01+	0,00+		
U	2006	12747	2.15.01.02.02	1.05.09.	1.11	1.183,54+	0,00+	1.183,54+	1.183,54+	0,00+	0,00+		
U	2006	12750	0.01.01.	4.18.02.	1.11	67,48+	0,00+	67,48+	67,48+	0,00+	0,00+		
U	2006	12770	1.01.02.01	1.05.02.	1.11	166,08+	0,00+	166,08+	166,08+	0,00+	0,00+		
U	2006	13602	1.01.03.03.	1.04.02.	1.11	390,00+	0,00+	390,00+	390,00+	0,00+	0,00+		
U	2006	13605	1.01.03.03.	1.04.02.	1.11	90,00+	0,00+	90,00+	90,00+	0,00+	0,00+		
U	2006	13763	1.06.02.17	1.05.01.	1.11	1.300,00+	0,00+	1.300,00+	1.300,00+	0,00+	0,00+		
U	2006	14014	1.01.01	1.04.17.	1.11	240,00+	0,00+	240,00+	240,00+	0,00+	0,00+		
U	2006	14367	1.01.03.03.	1.04.02.	1.11	90,00+	0,00+	90,00+	90,00+	0,00+	0,00+		
U	2006	14379	2.02.04.02.01	1.05.01.	1.11	2.400,00+	0,00+	2.400,00+	2.400,00+	0,00+	0,00+		
U	2006	14488	2.05.13.	1.05.01.	1.11	1.126,72+	0,00+	1.126,72+	1.126,72+	0,00+	0,00+		
U	2006	14508	0.01.01.	4.18.02.	1.11	66,85+	0,00+	66,85+	66,85+	0,00+	0,00+		
U	2006	14550	1.06.08.15	1.05.02.	1.11	128,64+	0,00+	128,64+	128,64+	0,00+	0,00+		
U	2006	14601	1.01.02.01	1.05.02.	1.11	20,00+	0,00+	20,00+	20,00+	0,00+	0,00+		
U	2006	14932	1.01.02.03	2.10.02.	1.11	61,24+	0,00+	61,24+	61,24+	0,00+	0,00+		
U	2006	14935	1.01.02.03	2.10.02.	1.11	449,22+	0,00+	449,22+	449,22+	0,00+	0,00+		
U	2006	15368	1.01.02.03	2.10.02.	1.11	136,11+	0,00+	136,11+	136,11+	0,00+	0,00+		
U	2006	15385	1.06.02.17	1.05.01.	1.11	1.040,00+	0,00+	1.040,00+	1.040,00+	0,00+	0,00+		
U	2006	15386	1.06.02.17	1.05.01.	1.11	1.060,00+	0,00+	1.060,00+	1.060,00+	0,00+	0,00+		
U	2006	15387	1.06.02.17	1.05.01.	1.11	1.060,00+	0,00+	1.060,00+	1.060,00+	0,00+	0,00+		
U	2006	15389	1.01.02.01	1.05.01.	1.11	3.710,00+	0,00+	3.710,00+	3.710,00+	0,00+	0,00+		
U	2006	15433	1.01.01	1.04.02.	1.11	43,27+	0,00+	43,27+	43,27+	0,00+	0,00+		
U	2006	15449	1.01.02.01	1.05.02.	1.11	6,60+	0,00+	6,60+	6,60+	0,00+	0,00+		
U	2006	15456	2.02.04.02.01	1.05.01.	1.11	380,00+	82,49-	297,51+	297,51+	0,00+	0,00+		
U	2006	15457	2.02.04.02.01	1.05.01.	1.11	1.666,19+	0,00+	1.666,19+	1.666,19+	0,00+	0,00+		

U	2006	15670	1.01.01	1.04.17.	1.11	1.643,94+	0,00+	1.643,94+	1.643,94+	0,00+	0,00+	
U	2006	15811	2.02.04.02.01	1.05.01.	1.11	1.585,18+	0,00+	1.585,18+	1.585,18+	0,00+	0,00+	
U	2006	15818	1.01.02.03	2.10.02.	1.11	350,00+	0,00+	350,00+	350,00+	0,00+	0,00+	
U	2006	15873	1.01.01	1.04.02.	1.11	40,70+	0,00+	40,70+	40,70+	0,00+	0,00+	
U	2006	15874	1.01.01	1.04.02.	1.11	48,61+	0,00+	48,61+	48,61+	0,00+	0,00+	
U	2006	15875	1.01.01	1.04.02.	1.11	1.275,26+	0,00+	1.275,26+	1.275,26+	0,00+	0,00+	
U	2006	16051	1.01.02.03	2.10.02.	1.11	486,57+	0,00+	486,57+	486,57+	0,00+	0,00+	
U	2006	16056	1.06.08.07	1.05.01.	1.11	401,48+	0,00+	401,48+	401,48+	0,00+	0,00+	
U	2006	16064	1.01.02.03	2.10.02.	1.11	325,52+	0,00+	325,52+	325,52+	0,00+	0,00+	
U	2006	16067	1.01.02.03	2.10.02.	1.11	72,75+	0,00+	72,75+	72,75+	0,00+	0,00+	
U	2006	16136	1.01.02.01	1.05.01.	1.11	170,00+	0,00+	170,00+	170,00+	0,00+	0,00+	
U	2006	16155	2.02.04.02.01	1.05.01.	1.11	400,00+	0,00+	400,00+	400,00+	0,00+	0,00+	
U	2006	16211	1.06.08.07	1.05.02.	1.11	55,30+	0,00+	55,30+	55,30+	0,00+	0,00+	
U	2006	16213	1.01.02.01	1.05.01.	1.11	20,00+	0,00+	20,00+	20,00+	0,00+	0,00+	
U	2006	16248	1.06.08.07	1.05.01.	1.11	310,42+	0,00+	310,42+	310,42+	0,00+	0,00+	
U	2006	16374	1.01.02.01	1.05.01.	1.11	97,00+	0,00+	97,00+	97,00+	0,00+	0,00+	
U	2006	16475	1.01.03.03.	1.04.02.	1.11	90,00+	0,00+	90,00+	90,00+	0,00+	0,00+	
U	2006	16534	1.01.02.03	2.10.02.	1.11	178,33+	0,00+	178,33+	178,33+	0,00+	0,00+	
U	2006	16552	1.01.01	1.04.15.	1.11	1.234,94+	0,00+	1.234,94+	1.234,94+	0,00+	0,00+	
U	2006	16554	1.01.01	1.04.02.	1.11	906,32+	0,00+	906,32+	906,32+	0,00+	0,00+	
U	2006	16555	1.01.02.01	1.05.02.	1.11	107,08+	0,00+	107,08+	107,08+	0,00+	0,00+	
U	2006	16773	1.01.02.01	1.05.02.	1.11	1,93+	0,00+	1,93+	1,93+	0,00+	0,00+	
U	2006	16809	1.01.02.01	1.05.01.	1.11	77,13+	0,00+	77,13+	77,13+	0,00+	0,00+	
U	2006	16811	1.01.02.01	1.05.01.	1.11	2.124,00+	0,00+	2.124,00+	2.124,00+	0,00+	0,00+	
U	2006	16812	1.06.08.15	1.05.01.	1.11	2.198,00+	0,00+	2.198,00+	2.198,00+	0,00+	0,00+	
U	2006	16813	1.01.02.03	2.10.02.	1.11	30,00+	1,40-	28,60+	28,60+	0,00+	0,00+	
U	2006	16885	2.05.12.	1.05.01.	1.11	1.105,79+	2,62-	1.103,17+	1.103,17+	0,00+	0,00+	
U	2006	16902	1.01.02.01	1.05.01.	1.11	1.685,00+	14,65-	1.670,35+	1.670,35+	0,00+	0,00+	
U	2006	16925	1.01.02.03	2.10.02.	1.11	137,25+	0,00+	137,25+	137,25+	0,00+	0,00+	
U	2006	16943	1.01.02.03	1.05.04.	1.11	1.653,00+	0,00+	1.653,00+	0,00+	1.653,00+	0,00+	
U	2006	16945	0.01.01.	4.18.02.	1.11	66,85+	0,00+	66,85+	66,85+	0,00+	0,00+	
U	2006	17050	1.01.02.01	1.05.01.	1.11	40,00+	0,00+	40,00+	40,00+	0,00+	0,00+	
U	2006	17052	1.01.02.01	1.05.01.	1.11	80,00+	0,00+	80,00+	80,00+	0,00+	0,00+	
U	2006	17053	1.06.02.12	1.05.01.	1.11	120,00+	0,00+	120,00+	120,00+	0,00+	0,00+	
U	2006	17086	1.01.02.02.09	1.04.15.	1.11	2.940,00+	0,00+	2.940,00+	2.940,00+	0,00+	0,00+	
U	2006	17091	1.09.08.02	1.05.01.	1.11	37,50+	0,00+	37,50+	37,50+	0,00+	0,00+	
U	2006	17292	1.01.02.03	2.10.02.	1.11	272,45+	0,00+	272,45+	272,45+	0,00+	0,00+	
U	2006	17293	1.01.02.03	2.10.02.	1.11	197,55+	0,00+	197,55+	197,55+	0,00+	0,00+	
U	2006	17327	1.01.02.01	1.05.01.	1.11	690,35+	0,00+	690,35+	537,38+	152,97+	0,00+	
U	2006	17328	1.01.02.01	1.05.01.	1.11	500,00+	0,00+	500,00+	500,00+	0,00+	0,00+	
U	2006	17329	1.06.08.12	1.05.01.	1.11	47,50+	0,00+	47,50+	47,50+	0,00+	0,00+	
U	2006	17416	1.09.08.02	1.05.01.	1.11	241,00+	241,00-	0,00+	0,00+	0,00+	0,00+	
U	2006	17417	2.15.01.02.02	1.05.01.	1.11	2.122,00+	0,00+	2.122,00+	2.122,00+	0,00+	0,00+	
U	2006	17488	1.01.02.01	1.05.01.	1.11	80,00+	40,00-	40,00+	40,00+	0,00+	0,00+	
U	2006	17490	1.01.02.01	1.05.01.	1.11	80,00+	0,00+	80,00+	80,00+	0,00+	0,00+	
U	2006	17857	1.01.02.03	1.05.04.	1.11	2.337,00+	0,00+	2.337,00+	2.337,00+	0,00+	0,00+	
U	2006	17977	1.01.02.01	1.05.02.	1.11	98,90+	0,00+	98,90+	98,90+	0,00+	0,00+	
U	2006	18017	1.01.02.01	1.05.01.	1.11	1.500,00+	0,00+	1.500,00+	1.500,00+	0,00+	0,00+	
U	2006	18018	1.06.08.17	1.05.01.	1.11	1.753,02+	0,00+	1.753,02+	1.753,02+	0,00+	0,00+	
U	2006	18020	1.06.08.17	1.05.01.	1.11	746,98+	0,00+	746,98+	746,98+	0,00+	0,00+	
U	2006	18021	1.06.08.17	1.05.01.	1.11	1.000,00+	0,00+	1.000,00+	1.000,00+	0,00+	0,00+	
U	2006	18022	1.06.08.17	1.05.01.	1.11	1.000,00+	363,91-	636,09+	636,09+	0,00+	0,00+	

U	2006	18024	1.01.02.01	1.05.02.	1.11	200,40+	0,00+	200,40+	200,40+	0,00+	0,00+			
U	2006	18135	1.02.01.	2.11.01.	1.11	3.000,00+	0,00+	3.000,00+	3.000,00+	0,00+	0,00+			
U	2006	18136	1.02.01.	2.11.01.	1.11	2.160,00+	0,00+	2.160,00+	2.160,00+	0,00+	0,00+			
U	2006	18245	1.01.02.01	1.05.02.	1.11	162,96+	0,00+	162,96+	162,96+	0,00+	0,00+			
U	2006	18281	1.01.03.03.	1.04.02.	1.11	220,00+	0,00+	220,00+	220,00+	0,00+	0,00+			
U	2006	18283	2.16.06.04	1.05.02.	1.11	183,03+	0,00+	183,03+	183,03+	0,00+	0,00+			
U	2006	18284	2.16.06.04	1.05.02.	1.11	342,00+	0,00+	342,00+	342,00+	0,00+	0,00+			
U	2006	18396	1.06.02.17	1.05.01.	1.11	270,00+	0,00+	270,00+	270,00+	0,00+	0,00+			
U	2006	18397	1.06.02.12	1.05.01.	1.11	120,00+	0,00+	120,00+	120,00+	0,00+	0,00+			
U	2006	18399	1.06.08.12	1.05.01.	1.11	44,00+	0,00+	44,00+	44,00+	0,00+	0,00+			
U	2006	18460	1.01.02.01	1.05.02.	1.11	298,86+	0,00+	298,86+	298,86+	0,00+	0,00+			
U	2006	18700	1.01.02.01	1.05.01.	1.11	778,00+	0,00+	778,00+	778,00+	0,00+	0,00+			
U	2006	18703	1.06.08.12	1.05.01.	1.11	99,60+	0,00+	99,60+	99,60+	0,00+	0,00+			
U	2006	18705	1.01.02.01	1.05.01.	1.11	281,63+	0,00+	281,63+	281,63+	0,00+	0,00+			
U	2006	18706	1.06.08.12	1.05.01.	1.11	56,93+	0,00+	56,93+	56,93+	0,00+	0,00+			
U	2006	18707	2.02.04.02.01	1.05.01.	1.11	120,00+	0,00+	120,00+	120,00+	0,00+	0,00+			
U	2006	18718	1.09.08.02	1.05.09.	1.11	19.830,96+	0,00+	19.830,96+	19.830,96+	0,00+	0,00+			
U	2006	18721	2.15.01.02.02	1.05.01.	1.11	72,22+	0,00+	72,22+	72,22+	0,00+	0,00+			
U	2006	18759	2.16.06.04	1.05.02.	1.11	652,32+	0,00+	652,32+	652,32+	0,00+	0,00+			
U	2006	18763	1.01.02.01	1.05.02.	1.11	166,80+	0,00+	166,80+	166,80+	0,00+	0,00+			
U	2006	18862	1.06.08.15	1.05.01.	1.11	376,41+	0,00+	376,41+	376,41+	0,00+	0,00+			
U	2006	18879	1.02.01.	2.11.01.	1.11	3.612,00+	0,00+	3.612,00+	3.612,00+	0,00+	0,00+			
U	2006	18902	1.01.02.01	1.05.01.	1.11	390,00+	0,00+	390,00+	390,00+	0,00+	0,00+			
U	2006	18955	1.01.02.01	2.10.01.	1.11	492,00+	0,00+	492,00+	492,00+	0,00+	0,00+			
U	2006	18957	1.01.02.01	2.10.01.	1.11	783,12+	0,00+	783,12+	783,12+	0,00+	0,00+			
U	2006	18959	1.01.02.01	2.10.01.	1.11	993,60+	0,00+	993,60+	993,60+	0,00+	0,00+			
U	2006	18962	1.01.02.03	2.10.02.	1.11	62,72+	0,00+	62,72+	62,72+	0,00+	0,00+			
U	2006	18965	1.01.02.03	2.10.02.	1.11	163,51+	0,00+	163,51+	163,51+	0,00+	0,00+			
U	2006	19011	1.01.01	1.03.14.	1.11	55.550,40+	0,00+	55.550,40+	41.871,11+	13.679,29+	0,00+			
U	2006	19015	2.16.06.04	1.05.02.	1.11	37,44+	0,00+	37,44+	37,44+	0,00+	0,00+			
U	2006	19258	1.01.02.01	1.05.02	1.11	864,00+	0,00+	864,00+	864,00+	0,00+	0,00+			
U	2006	19383	1.06.08.15	1.05.02	1.11	349,10+	0,00+	349,10+	349,10+	0,00+	0,00+			
U	2006	19555	0.01.01.	4.18.02.	1.11	70,79+	0,00+	70,79+	70,79+	0,00+	0,00+			
U	2006	19673	1.01.02.01	1.05.01.	1.11	822,08+	0,00+	822,08+	822,08+	0,00+	0,00+			
U	2006	19782	1.01.02.03	2.10.02.	1.11	949,77+	0,00+	949,77+	949,77+	0,00+	0,00+			
U	2006	19784	1.01.02.03	2.10.02.	1.11	1.017,46+	0,00+	1.017,46+	1.017,46+	0,00+	0,00+			
U	2006	19951	2.16.04.05	2.10.01.	1.11	8.400,00+	8.400,00-	0,00+	0,00+	0,00+	0,00+			
U	2006	19963	1.01.02.02.09	1.04.15.	1.11	11.756,77+	0,00+	11.756,77+	11.756,77+	0,00+	0,00+			
U	2006	19972	1.06.08.15	1.05.02.	1.11	316,80+	0,00+	316,80+	316,80+	0,00+	0,00+			
U	2006	19992	2.16.06.04	1.04.15.	1.11	14.520,00+	0,00+	14.520,00+	14.520,00+	0,00+	0,00+			
U	2006	20185	1.01.02.01	1.05.01.	1.11	3,80+	0,00+	3,80+	3,80+	0,00+	0,00+			
U	2006	20187	1.01.02.01	1.05.01.	1.11	20,00+	0,00+	20,00+	20,00+	0,00+	0,00+			
U	2006	20191	1.01.02.01	1.05.01.	1.11	122,62+	0,00+	122,62+	122,62+	0,00+	0,00+			
U	2006	20194	2.15.02.02.02	1.05.01.	1.11	700,00+	0,00+	700,00+	700,00+	0,00+	0,00+			
U	2006	20196	1.06.08.12	1.05.08.	1.11	7.499,17+	0,03-	7.499,14+	7.499,14+	0,00+	0,00+			
U	2006	20199	1.01.02.01	1.05.01.	1.11	15,00+	0,00+	15,00+	15,00+	0,00+	0,00+			
U	2006	20201	2.02.04.02.01	1.05.01.	1.11	96,80+	0,00+	96,80+	96,80+	0,00+	0,00+			
U	2006	20203	1.01.02.01	1.05.01.	1.11	99,77+	0,00+	99,77+	99,77+	0,00+	0,00+			
U	2006	20212	1.01.02.01	1.05.01.	1.11	160,00+	40,00-	120,00+	120,00+	0,00+	0,00+			
U	2006	20220	1.09.08.02	1.05.01.	1.11	3.962,00+	3.862,61-	99,39+	99,39+	0,00+	0,00+			
U	2006	20224	1.09.08.02	1.05.01.	1.11	640,00+	22,33-	617,67+	617,67+	0,00+	0,00+			
U	2006	20228	2.15.01.02.01	1.05.01.	1.11	462,00+	17,31-	444,69+	444,69+	0,00+	0,00+			

U	2006	20229	2.15.01.02.02	1.05.01.	1.11	330,49+	0,00+	330,49+	330,49+	0,00+	0,00+	
U	2006	20312	1.01.02.01	1.05.08.	1.11	7.996,45+	0,03-	7.996,42+	7.996,42+	0,00+	0,00+	
U	2006	20313	1.01.02.01	1.05.08.	1.11	13.341,64+	0,00+	13.341,64+	13.341,64+	0,00+	0,00+	
U	2006	20772	1.06.08.15	1.05.01.	1.11	217,00+	0,00+	217,00+	217,00+	0,00+	0,00+	
U	2006	20796	0.01.01.	4.18.02.	1.11	40,98+	0,00+	40,98+	40,98+	0,00+	0,00+	
U	2006	20952	1.01.01	1.07.02.	1.11	2.639,99+	0,00+	2.639,99+	2.639,99+	0,00+	0,00+	
U	2006	20954	1.01.02.01	1.05.01.	1.11	53,09+	0,00+	53,09+	53,09+	0,00+	0,00+	
U	2006	20956	1.01.02.01	1.05.02.	1.11	2,11+	0,00+	2,11+	2,11+	0,00+	0,00+	
U	2006	20958	1.01.02.03	1.05.04.	1.11	10,00+	10,00-	0,00+	0,00+	0,00+	0,00+	
U	2006	20959	1.01.02.03	2.10.02.	1.11	692,73+	3,86-	688,87+	688,87+	0,00+	0,00+	
U	2006	21029	1.01.02.03	1.05.09.	1.11	7.500,00+	0,00+	7.500,00+	3.610,15+	3.889,85+	0,00+	
U	2006	21036	1.01.02.03	1.05.09.	1.11	3.120,00+	0,00+	3.120,00+	3.120,00+	0,00+	0,00+	
U	2006	21044	2.16.06.04	1.05.10.	1.11	600,00+	0,00+	600,00+	600,00+	0,00+	0,00+	
U	2006	21048	2.16.06.04	1.05.02.	1.11	210,00+	0,00+	210,00+	210,00+	0,00+	0,00+	
U	2006	21051	2.16.06.04	1.05.02.	1.11	233,40+	0,00+	233,40+	233,40+	0,00+	0,00+	
U	2006	21054	2.16.06.04	1.05.02.	1.11	40,20+	0,00+	40,20+	40,20+	0,00+	0,00+	
U	2006	21056	2.16.06.04	1.05.02.	1.11	56,47+	0,00+	56,47+	56,47+	0,00+	0,00+	
U	2006	21057	2.16.06.04	1.05.02.	1.11	216,00+	0,00+	216,00+	216,00+	0,00+	0,00+	
U	2006	21058	2.16.06.04	1.05.02.	1.11	322,80+	0,00+	322,80+	322,80+	0,00+	0,00+	
U	2006	21253	1.01.02.03	1.05.04.	1.11	3.780,00+	0,00+	3.780,00+	0,00+	3.780,00+	0,00+	
U	2006	21570	0.01.01.	4.18.06.	1.11	640,00+	0,00+	640,00+	640,00+	0,00+	0,00+	
U	2006	21577	0.01.01.	4.18.06.	1.11	80,00+	0,00+	80,00+	80,00+	0,00+	0,00+	
U	2006	21644	2.02.04.02.01	1.05.01.	1.11	3.129,59+	0,00+	3.129,59+	3.129,59+	0,00+	0,00+	
U	2006	21645	1.06.02.12	1.05.01.	1.11	37,45+	37,45-	0,00+	0,00+	0,00+	0,00+	
U	2006	21646	1.06.02.03	1.05.01.	1.11	2.460,94+	0,00+	2.460,94+	2.460,94+	0,00+	0,00+	
U	2006	21666	2.15.02.02.02	1.05.01.	1.11	72,89+	0,00+	72,89+	72,89+	0,00+	0,00+	
U	2006	21669	1.01.02.01	1.05.01.	1.11	60,00+	0,00+	60,00+	60,00+	0,00+	0,00+	
U	2006	21697	0.01.01.	4.18.07.	1.11	20.000,00+	0,00+	20.000,00+	20.000,00+	0,00+	0,00+	
U	2006	21998	0.02.05.	1.05.01.	1.11	5.119,34+	0,00+	5.119,34+	5.119,34+	0,00+	0,00+	
U	2006	22077	1.06.02.17	1.05.01.	1.11	2.797,65+	0,00+	2.797,65+	2.797,65+	0,00+	0,00+	
U	2004	11240098	1.01.02.01	2.10.02.	1.12	872,57+	872,57-	0,00+	0,00+	0,00+	0,00+	Sconto e altre riduzione di prezzo
U	2004	11240162	1.13.02	2.10.02.	1.12	1.539,70+	0,00+	1.539,70+	0,00+	1.539,70+	0,00+	
U	2004	11240163	1.13.02	2.10.02.	1.12	550,00+	0,00+	550,00+	0,00+	550,00+	0,00+	
U	2004	11240179	2.02.04.02.02	1.05.01.	1.12	980,32+	0,00+	980,32+	0,00+	0,00+	980,32+	
U	2004	11240180	2.02.04.02.02	1.05.01.	1.12	500,00+	0,00+	500,00+	0,00+	500,00+	0,00+	
U	2004	11240286	2.02.04.02.02	1.05.01.	1.12	800,00+	0,00+	800,00+	0,00+	800,00+	0,00+	
U	2004	11240287	2.02.04.02.02	1.05.01.	1.12	802,45+	0,00+	802,45+	0,00+	0,00+	802,45+	
U	2004	11240387	2.02.04.02.02	1.05.01.	1.12	927,85+	0,00+	927,85+	0,00+	0,00+	927,85+	
U	2004	11240610	2.02.04.02.02	1.05.01.	1.12	1.162,03+	0,00+	1.162,03+	0,00+	0,00+	1.162,03+	
U	2004	11240611	2.02.04.02.02	1.05.01.	1.12	707,05+	0,00+	707,05+	0,00+	0,00+	707,05+	
U	2004	11240945	2.02.04.02.02	1.05.01.	1.12	500,27+	0,00+	500,27+	0,00+	0,00+	500,27+	
U	2004	11240947	2.02.04.02.02	1.05.01.	1.12	208,90+	0,00+	208,90+	0,00+	0,00+	208,90+	
U	2004	11241055	1.01.02.01	2.10.02.	1.12	1.407,75+	1.407,75-	0,00+	0,00+	0,00+	0,00+	Sconto e altre riduzione di prezzo
U	2004	11241207	2.02.04.02.02	1.05.01.	1.12	1.500,00+	0,00+	1.500,00+	0,00+	1.500,00+	0,00+	
U	2004	11241208	2.02.04.02.02	1.05.01.	1.12	1.297,00+	0,00+	1.297,00+	0,00+	0,00+	1.297,00+	
U	2004	11241316	1.01.01	1.04.06.	1.12	18.588,00+	16.129,67-	2.458,33+	2.458,33+	0,00+	0,00+	Annullamento dell'ordine di acquisto
U	2004	11241325	1.01.02.01	2.10.02.	1.12	50,00+	50,00-	0,00+	0,00+	0,00+	0,00+	Annullamento dell'ordine di acquisto
U	2005	3733	1.01.01	1.04.02.	1.12	24,95+	24,95-	0,00+	0,00+	0,00+	0,00+	Annullamento dell'ordine di acquisto x doppia trascrizione
U	2005	3745	1.01.01	1.04.02.	1.12	18,50+	18,50-	0,00+	0,00+	0,00+	0,00+	Annullamento dell'ordine di acquisto x doppia trascrizione

U	2005	3746	1.01.01	1.04.02.	1.12	18,50+	18,50-	0,00+	0,00+	0,00+	0,00+	Annullamento dell'ordine di acquisto x doppia trascrizione
U	2005	3849	1.01.01	1.04.07.	1.12	18,00+	0,00+	18,00+	0,00+	0,00+	18,00+	
U	2005	3861	1.01.01	1.04.03.	1.12	8,50+	8,50-	0,00+	0,00+	0,00+	0,00+	Annullamento dell'ordine di acquisto x doppia trascrizione
U	2005	3904	1.01.01	1.04.19.	1.12	144,64+	144,64-	0,00+	0,00+	0,00+	0,00+	Annullamento dell'ordine di acquisto
U	2005	3967	1.01.01	1.04.02.	1.12	280,00+	280,00-	0,00+	0,00+	0,00+	0,00+	Annullamento dell'ordine di acquisto
U	2005	13977	2.02.04.02.02	2.10.01.	1.12	3.816,40+	3.816,40-	0,00+	0,00+	0,00+	0,00+	Annullamento dell'ordine di acquisto
U	2005	15705	1.09.08.01	1.05.09.	1.12	11.609,40+	0,00+	11.609,40+	11.609,40+	0,00+	0,00+	
U	2005	15707	1.09.08.01	1.05.09.	1.12	8.637,72+	0,00+	8.637,72+	8.637,72+	0,00+	0,00+	
U	2005	18101	1.01.02.03	2.10.02.	1.12	410,95+	0,00+	410,95+	0,00+	410,95+	0,00+	
U	2005	18102	1.01.02.03	2.10.02.	1.12	408,62+	0,00+	408,62+	0,00+	408,62+	0,00+	
U	2005	18103	1.01.02.01	2.10.02.	1.12	471,49+	0,00+	471,49+	0,00+	471,49+	0,00+	
U	2005	19434	1.01.01	1.04.07.	1.12	20,00+	0,00+	20,00+	0,00+	0,00+	20,00+	
U	2005	20246	1.13.02	2.10.01.	1.12	921,12+	921,12-	0,00+	0,00+	0,00+	0,00+	Sconto e altre riduzione di prezzo
U	2005	22866	1.01.02.03	1.05.04.	1.12	1.846,63+	0,00+	1.846,63+	1.428,19+	418,44+	0,00+	
U	2005	23261	1.02.01.	2.11.02.	1.12	245.967,00+	0,00+	245.967,00+	0,00+	245.967,00+	0,00+	
U	2005	23433	1.02.01.	2.11.02.	1.12	2.718,70+	2.718,70-	0,00+	0,00+	0,00+	0,00+	Sconto e altre riduzione di prezzo
U	2005	23477	2.02.04.02.02	2.10.01.	1.12	12.792,99+	12.792,99-	0,00+	0,00+	0,00+	0,00+	Economia su bonifico estero
U	2006	42	1.01.01	1.04.17.	1.12	60,00+	7,92-	52,08+	52,08+	0,00+	0,00+	Annullato x riduzione prezzo
U	2006	46	1.01.01	1.04.21.	1.12	1.800,00+	0,00+	1.800,00+	1.800,00+	0,00+	0,00+	
U	2006	47	1.01.01	1.04.17.	1.12	2.790,00+	0,00+	2.790,00+	1.830,00+	960,00+	0,00+	
U	2006	48	1.01.01	1.04.17.	1.12	1.140,00+	0,00+	1.140,00+	1.140,00+	0,00+	0,00+	
U	2006	49	1.01.01	1.04.17.	1.12	2.430,00+	0,00+	2.430,00+	1.620,00+	0,00+	810,00+	
U	2006	50	1.01.01	1.04.21.	1.12	1.920,00+	0,00+	1.920,00+	960,00+	960,00+	0,00+	
U	2006	52	1.01.01	1.04.19.	1.12	420,00+	420,00-	0,00+	0,00+	0,00+	0,00+	Annullamento dell'ordine di acquisto
U	2006	53	1.01.01	1.04.05.	1.12	1.254,47+	0,00+	1.254,47+	1.254,47+	0,00+	0,00+	
U	2006	326	1.01.01	1.04.17.	1.12	576,00+	0,00+	576,00+	576,00+	0,00+	0,00+	
U	2006	677	1.02.01.	2.11.02.	1.12	1.259,76+	1.259,76-	0,00+	0,00+	0,00+	0,00+	Sconto e altre riduzione di prezzo
U	2006	689	1.02.01.	2.11.02.	1.12	10.941,12+	10.941,12-	0,00+	0,00+	0,00+	0,00+	Sconto e altre riduzione di prezzo
U	2006	726	1.01.01	1.04.02.	1.12	252,00+	0,00+	252,00+	252,00+	0,00+	0,00+	
U	2006	823	0.01.01.	4.18.02.	1.12	61,66+	0,00+	61,66+	61,66+	0,00+	0,00+	
U	2006	1019	1.02.01.	1.04.09.	1.12	8.500,00+	0,00+	8.500,00+	8.500,00+	0,00+	0,00+	
U	2006	1950	2.16.06.03	2.09.01.	1.12	2.400,00+	0,00+	2.400,00+	2.400,00+	0,00+	0,00+	
U	2006	1978	1.01.01	1.04.02.	1.12	159,29+	0,00+	159,29+	159,29+	0,00+	0,00+	
U	2006	2042	1.13.03	1.05.08.	1.12	10.823,74+	0,00+	10.823,74+	10.823,74+	0,00+	0,00+	
U	2006	2359	2.02.04.02.02	2.10.01.	1.12	54.750,00+	22,00-	54.728,00+	54.728,00+	0,00+	0,00+	Sconto e altre riduzione di prezzo
U	2006	2887	0.01.01.	4.18.01.	1.12	1.751,32+	0,00+	1.751,32+	0,00+	0,00+	1.751,32+	
U	2006	2893	0.01.01.	4.18.02.	1.12	63,14+	0,00+	63,14+	63,14+	0,00+	0,00+	
U	2006	3154	1.01.01	1.04.02.	1.12	400,21+	0,01-	400,20+	400,20+	0,00+	0,00+	Annullato x arrotondamento
U	2006	4202	1.01.01	1.04.02.	1.12	2.039,79+	1,45-	2.038,34+	2.038,34+	0,00+	0,00+	Annullato x riduzione prezzo
U	2006	4794	0.01.01.	4.18.02.	1.12	93,23+	0,00+	93,23+	93,23+	0,00+	0,00+	
U	2006	6332	0.01.01.	4.18.02.	1.12	75,27+	0,00+	75,27+	75,27+	0,00+	0,00+	
U	2006	6729	1.01.01	1.04.02.	1.12	125,28+	0,00+	125,28+	125,28+	0,00+	0,00+	
U	2006	8538	1.01.02.01	1.05.02.	1.12	58,20+	58,20-	0,00+	0,00+	0,00+	0,00+	Annullato x riduzione prezzo
U	2006	8657	0.01.01.	4.18.02.	1.12	75,27+	0,00+	75,27+	75,27+	0,00+	0,00+	
U	2006	9171	1.01.01	1.04.04.	1.12	41,81+	0,00+	41,81+	41,81+	0,00+	0,00+	
U	2006	9216	1.01.01	1.04.17.	1.12	600,00+	600,00-	0,00+	0,00+	0,00+	0,00+	Annullamento dell'ordine di acquisto
U	2006	9218	1.01.01	1.04.02.	1.12	152,88+	152,88-	0,00+	0,00+	0,00+	0,00+	Annullamento dell'ordine di acquisto
U	2006	9446	1.01.01	1.04.01.	1.12	550,00+	32,36-	517,64+	517,64+	0,00+	0,00+	Mancata fornitura di parte della merce
U	2006	9954	1.01.01	1.04.02.	1.12	81,43+	0,00+	81,43+	81,43+	0,00+	0,00+	
U	2006	10076	2.02.04.02.01	2.10.01.	1.12	3.960,00+	0,00+	3.960,00+	3.960,00+	0,00+	0,00+	

U	2006	10178	0.01.01.	4.18.02.	1.12	75,27+	0,00+	75,27+	75,27+	0,00+	0,00+			
U	2006	11554	0.02.05.	1.05.09.	1.12	2.142,89+	0,00+	2.142,89+	2.142,89+	0,00+	0,00+			
U	2006	11556	2.15.01.04.20	1.05.09.	1.12	9.798,60+	0,00+	9.798,60+	9.798,60+	0,00+	0,00+			
U	2006	11565	1.09.08.01	1.05.09.	1.12	81.690,86+	0,00+	81.690,86+	57.047,24+	24.643,62+	0,00+			
U	2006	11590	1.09.07	1.05.09.	1.12	14.666,22+	0,00+	14.666,22+	14.666,22+	0,00+	0,00+			
U	2006	12094	0.01.01.	4.18.02.	1.12	76,19+	0,00+	76,19+	76,19+	0,00+	0,00+			
U	2006	12716	1.01.01	1.03.14.	1.12	13.479,46+	0,00+	13.479,46+	0,00+	13.479,46+	0,00+			
U	2006	12796	0.01.01.	4.18.02.	1.12	62,79+	0,00+	62,79+	62,79+	0,00+	0,00+			
U	2006	12826	1.01.02.01	2.10.01.	1.12	6.367,33+	0,00+	6.367,33+	6.367,33+	0,00+	0,00+			
U	2006	13630	2.02.04.02.02	2.10.01	1.12	16.000,27+	0,00+	16.000,27+	16.000,27+	0,00+	0,00+			
U	2006	13910	1.01.02.01	1.05.02.	1.12	80,00+	80,00-	0,00+	0,00+	0,00+	0,00+	Annullamento dell'ordine di acquisto		
U	2006	13951	2.15.01.04.16	1.05.08.	1.12	22.351,00+	0,00+	22.351,00+	13.020,00+	9.331,00+	0,00+			
U	2006	14445	1.01.01	2.09.01.	1.12	2.640,00+	0,00+	2.640,00+	2.640,00+	0,00+	0,00+			
U	2006	14798	0.01.01.	4.18.02.	1.12	70,53+	0,00+	70,53+	70,53+	0,00+	0,00+			
U	2006	15000	0.02.05.	2.10.01.	1.12	18.000,00+	0,00+	18.000,00+	18.000,00+	0,00+	0,00+			
U	2006	15393	2.15.01.02.01	1.05.01.	1.12	1.036,85+	0,00+	1.036,85+	1.036,85+	0,00+	0,00+			
U	2006	15496	1.01.01	2.09.03.	1.12	2.253,60+	0,00+	2.253,60+	2.253,60+	0,00+	0,00+			
U	2006	16202	2.02.04.02.01	1.05.02.	1.12	4.731,23+	189,28-	4.541,95+	4.541,95+	0,00+	0,00+	Sconto e altre riduzione di prezzo		
U	2006	16276	1.01.02.03	2.10.02.	1.12	4.000,00+	0,00+	4.000,00+	3.895,78+	104,22+	0,00+			
U	2006	16477	0.01.01.	4.18.06.	1.12	1.000,00+	0,00+	1.000,00+	0,00+	1.000,00+	0,00+			
U	2006	16686	0.01.01.	4.18.02.	1.12	70,53+	0,00+	70,53+	70,53+	0,00+	0,00+			
U	2006	16680	2.02.04.02.02	1.05.02.	1.12	1.279,08+	116,45-	1.162,63+	1.162,63+	0,00+	0,00+	Annullato x riduzione prezzo		
U	2006	16681	2.02.04.02.01	1.05.02.	1.12	1.655,75+	0,00+	1.655,75+	1.655,75+	0,00+	0,00+			
U	2006	17403	2.15.01.04.16	1.05.01.	1.12	753,90+	0,00+	753,90+	753,90+	0,00+	0,00+			
U	2006	17774	1.06.08.20	1.05.02.	1.12	3.360,00+	0,00+	3.360,00+	3.360,00+	0,00+	0,00+			
U	2006	17854	1.01.02.01	1.05.02.	1.12	1.532,17+	0,00+	1.532,17+	1.532,17+	0,00+	0,00+			
U	2006	18361	2.02.04.02.01	1.05.01.	1.12	914,13+	0,00+	914,13+	914,13+	0,00+	0,00+			
U	2006	18372	2.15.01.04.03	1.05.01.	1.12	2.083,56+	0,00+	2.083,56+	2.083,56+	0,00+	0,00+			
U	2006	18677	1.06.01.09	2.10.01.	1.12	234,00+	0,00+	234,00+	234,00+	0,00+	0,00+			
U	2006	18680	1.06.01.09	2.10.01.	1.12	112,80+	0,00+	112,80+	112,80+	0,00+	0,00+			
U	2006	18723	2.15.01.04.16	1.05.02.	1.12	282,96+	0,00+	282,96+	282,96+	0,00+	0,00+			
U	2006	18728	0.01.01.	4.18.02.	1.12	62,87+	0,00+	62,87+	62,87+	0,00+	0,00+			
U	2006	18905	2.02.12.	1.05.02.	1.12	662,45+	0,00+	662,45+	662,45+	0,00+	0,00+			
U	2006	18995	1.01.01	2.09.01.	1.12	1.080,00+	0,00+	1.080,00+	1.080,00+	0,00+	0,00+			
U	2006	18997	1.01.02.01	1.05.02.	1.12	284,39+	0,00+	284,39+	284,39+	0,00+	0,00+			
U	2006	19002	1.01.02.03	2.10.02.	1.12	700,80+	700,80-	0,00+	0,00+	0,00+	0,00+	Sconto e altre riduzione di prezzo		
U	2006	19043	0.01.01.	4.18.02.	1.12	4,00+	0,00+	4,00+	4,00+	0,00+	0,00+			
U	2006	19057	2.02.04.02.01	1.05.01.	1.12	535,61+	0,00+	535,61+	535,61+	0,00+	0,00+			
U	2006	19058	2.02.04.02.02	1.05.01.	1.12	954,32+	0,00+	954,32+	954,32+	0,00+	0,00+			
U	2006	19062	1.01.02.01	1.05.01.	1.12	430,73+	0,00+	430,73+	430,73+	0,00+	0,00+			
U	2006	19066	1.09.08.01	1.05.01.	1.12	191,50+	0,00+	191,50+	191,50+	0,00+	0,00+			
U	2006	19069	1.09.08.01	1.05.01.	1.12	1.796,21+	0,00+	1.796,21+	1.796,21+	0,00+	0,00+			
U	2006	19071	1.09.08.01	1.05.01.	1.12	2.179,21+	0,00+	2.179,21+	2.179,21+	0,00+	0,00+			
U	2006	19080	2.15.01.04.03	1.05.01.	1.12	751,17+	0,00+	751,17+	751,17+	0,00+	0,00+			
U	2006	19364	1.01.01	2.09.02.	1.12	960,00+	960,00-	0,00+	0,00+	0,00+	0,00+	Annullamento dell'ordine di acquisto		
U	2006	19662	1.09.08.08	2.10.01.	1.12	1.700,00+	0,00+	1.700,00+	1.700,00+	0,00+	0,00+			
U	2006	19665	1.09.08.08	2.10.01.	1.12	6.000,00+	0,00+	6.000,00+	6.000,00+	0,00+	0,00+			
U	2006	19684	1.01.01	2.09.01.	1.12	115,20+	0,00+	115,20+	115,20+	0,00+	0,00+			
U	2006	19685	1.01.01	2.12.01.	1.12	1.550,40+	0,00+	1.550,40+	1.550,40+	0,00+	0,00+			
U	2006	19708	2.15.01.04.20	1.05.09.	1.12	16.643,00+	0,00+	16.643,00+	16.643,00+	0,00+	0,00+			
U	2006	19747	2.02.04.02.02	1.05.02.	1.12	384,00+	0,00+	384,00+	384,00+	0,00+	0,00+			
U	2006	19753	1.01.01	2.12.01.	1.12	180,00+	0,00+	180,00+	180,00+	0,00+	0,00+			

U	2006	19856	1.01.01	2.09.01.	1.12	426,17+	0,00+	426,17+	426,17+	0,00+	0,00+		
U	2006	20349	0.01.01.	4.18.02.	1.12	59,32+	0,00+	59,32+	59,32+	0,00+	0,00+		
U	2006	20359	0.01.01.	4.18.02.	1.12	6,69+	0,00+	6,69+	6,69+	0,00+	0,00+		
U	2006	20361	2.02.04.02.02	1.05.02.	1.12	298,34+	0,00+	298,34+	276,16+	22,18+	0,00+		
U	2006	20433	2.02.04.02.02	1.05.02.	1.12	1.720,00+	0,00+	1.720,00+	1.720,00+	0,00+	0,00+		
U	2006	20787	1.01.02.03	2.10.02.	1.12	4.000,00+	0,00+	4.000,00+	3.379,23+	620,77+	0,00+		
U	2006	21384	1.01.02.01	1.05.04.	1.12	963,00+	0,00+	963,00+	963,00+	0,00+	0,00+		
U	2006	21401	1.09.08.08	1.05.02.	1.12	2.400,00+	0,00+	2.400,00+	2.400,00+	0,00+	0,00+		
U	2006	21403	1.01.01	2.09.01.	1.12	2.736,60+	0,00+	2.736,60+	2.736,60+	0,00+	0,00+		
U	2006	21404	1.01.02.03	1.05.04.	1.12	2.000,00+	0,00+	2.000,00+	753,77+	1.246,23+	0,00+		
U	2006	21405	1.01.02.01	1.05.03.	1.12	2.640,00+	0,00+	2.640,00+	0,00+	0,00+	2.640,00+		
U	2006	21447	1.09.08.01	1.05.02.	1.12	2.000,00+	0,00+	2.000,00+	2.000,00+	0,00+	0,00+		
U	2006	21448	1.13.02	2.10.01.	1.12	4.545,00+	1.123,33-	3.421,67+	3.421,67+	0,00+	0,00+	mancata fornitura di parte della merce	
U	2006	21501	1.06.08.20	1.05.01.	1.12	525,58+	0,00+	525,58+	525,58+	0,00+	0,00+		
U	2006	21504	1.09.08.12	1.05.01.	1.12	876,48+	0,00+	876,48+	876,48+	0,00+	0,00+		
U	2006	21505	1.01.02.01	1.05.01.	1.12	602,58+	0,00+	602,58+	602,58+	0,00+	0,00+		
U	2006	21528	2.15.01.04.16	1.05.02.	1.12	2.553,74+	0,00+	2.553,74+	2.553,74+	0,00+	0,00+		
U	2006	21572	0.01.01.	4.18.06.	1.12	133,34+	0,00+	133,34+	133,34+	0,00+	0,00+		
U	2006	21573	0.01.01.	4.18.06.	1.12	133,34+	0,00+	133,34+	133,34+	0,00+	0,00+		
U	2006	21652	1.01.02.01	1.05.02.	1.12	96,86+	0,00+	96,86+	96,86+	0,00+	0,00+		
U	2006	21698	0.01.01.	4.18.07.	1.12	15.000,00+	0,00+	15.000,00+	15.000,00+	0,00+	0,00+		
U	2006	21884	1.06.02.10	1.05.04.	1.12	10,00+	0,00+	10,00+	10,00+	0,00+	0,00+		
U	2004	20243268	2.15.01.03.01	1.06.02.	1.13	10.000,00+	0,00+	10.000,00+	0,00+	10.000,00+	0,00+		
U	2004	20243619	2.15.02.05.03	1.04.23.	1.13	612,00+	0,00+	612,00+	0,00+	612,00+	0,00+		
U	2004	20243621	2.15.02.05.03	1.05.02.	1.13	3.360,00+	0,00+	3.360,00+	3.360,00+	0,00+	0,00+		
U	2004	20244242	1.01.01	1.04.23.	1.13	49,40+	0,00+	49,40+	0,00+	49,40+	0,00+		
U	2004	20244668	2.15.02.05.03	1.05.08.	1.13	3.591,90+	0,00+	3.591,90+	0,00+	3.591,90+	0,00+		
U	2005	3758	2.15.02.06.01	1.03.02.	1.13	27.143,31+	0,00+	27.143,31+	0,00+	27.143,31+	0,00+		
U	2005	8855	1.01.01	1.04.08.	1.13	1.188,00+	0,00+	1.188,00+	0,00+	1.188,00+	0,00+		
U	2005	8857	1.01.01	1.04.08.	1.13	1.584,00+	0,00+	1.584,00+	0,00+	1.584,00+	0,00+		
U	2005	15818	2.15.02.05.01	1.03.02.	1.13	28.216,45+	0,00+	28.216,45+	0,00+	28.216,45+	0,00+		
U	2005	15841	2.15.02.12.01	1.03.02.	1.13	20.412,76+	0,00+	20.412,76+	0,00+	20.412,76+	0,00+		
U	2005	15843	2.15.02.05.01	1.03.02.	1.13	8.063,58+	0,00+	8.063,58+	0,00+	8.063,58+	0,00+		
U	2005	15848	2.15.02.06.01	1.03.02.	1.13	28.853,44+	0,00+	28.853,44+	0,00+	28.853,44+	0,00+		
U	2005	17940	1.01.02.01	2.10.01.	1.13	406,80+	0,00+	406,80+	0,00+	406,80+	0,00+		
U	2005	20977	2.15.02.06.01	1.03.02.	1.13	13.679,87+	0,00+	13.679,87+	0,00+	13.679,87+	0,00+		
U	2005	21149	1.01.02.01	1.04.07.	1.13	349,45+	0,00+	349,45+	0,00+	349,45+	0,00+		
U	2005	21975	1.01.01	1.04.08.	1.13	264,00+	0,00+	264,00+	0,00+	264,00+	0,00+		
U	2005	21977	1.01.01	1.04.08.	1.13	237,60+	0,00+	237,60+	0,00+	237,60+	0,00+		
U	2005	21980	1.01.01	1.04.08.	1.13	417,60+	0,00+	417,60+	0,00+	417,60+	0,00+		
U	2005	21995	1.01.01	1.04.08.	1.13	162,00+	0,00+	162,00+	0,00+	162,00+	0,00+		
U	2005	22132	1.01.02.01	1.05.05.	1.13	2.500,00+	0,00+	2.500,00+	0,00+	2.500,00+	0,00+		
U	2005	23721	2.15.02.06.01	1.03.02.	1.13	7.829,12+	0,00+	7.829,12+	0,00+	7.829,12+	0,00+		
U	2005	23723	2.15.02.06.01	1.03.02.	1.13	9.080,91+	0,00+	9.080,91+	0,00+	9.080,91+	0,00+		
U	2005	23724	2.15.02.06.01	1.03.02.	1.13	1.222,18+	0,00+	1.222,18+	0,00+	0,00+	1.222,18+		
U	2005	23725	2.15.02.06.01	1.03.02.	1.13	4.185,28+	0,00+	4.185,28+	2.334,27+	1.851,01+	0,00+		
U	2005	23731	2.15.02.06.01	1.03.02.	1.13	7.825,69+	0,00+	7.825,69+	0,00+	7.825,69+	0,00+		
U	2005	23742	2.15.02.05.02	1.03.02.	1.13	5.766,81+	0,00+	5.766,81+	0,00+	5.766,81+	0,00+		
U	2005	23743	2.15.02.05.02	1.03.02.	1.13	9.017,65+	0,00+	9.017,65+	0,00+	9.017,65+	0,00+		
U	2005	23897	2.15.02.06.01	1.03.03.	1.13	5.222,12+	0,00+	5.222,12+	0,00+	5.222,12+	0,00+		
U	2005	23901	2.15.02.05.01	1.03.03.	1.13	507,54+	0,00+	507,54+	0,00+	507,54+	0,00+		
U	2005	23906	2.15.02.05.01	1.03.03.	1.13	24.141,94+	0,00+	24.141,94+	0,00+	24.141,94+	0,00+		

U	2005	23945	0.01.01.	4.18.01.	1.13	15,25+	0,00+	15,25+	0,00+	0,00+			
U	2006	318	1.01.01	1.04.08.	1.13	648,00+	208,40-	439,60+	0,00+	0,00+	mancata fornit.parte merce		
U	2006	1016	2.15.02.05.02	1.03.16.	1.13	5.119,38+	0,00+	5.119,38+	2.263,72+	0,00+			
U	2006	1017	2.15.02.06.01	1.03.02.	1.13	24.857,82+	600,56-	24.257,26+	11.720,42+	12.536,84+	chiuso T.D.(accordi sede)		
U	2006	1064	2.15.02.05.03	1.04.08.	1.13	3.984,00+	0,00+	3.984,00+	0,00+	3.984,00+	0,00+		
U	2006	1108	2.15.02.05.03	1.05.08.	1.13	3.017,98+	1.462,43-	1.555,55+	1.555,55+	0,00+	chiuso assegno di ricerca		
U	2006	1132	2.15.05.01	1.05.04.	1.13	370,00+	370,00	0,00+	0,00+	0,00+	x cambio valuta		
U	2006	1999	1.01.01	1.04.23.	1.13	58.949,76+	0,00+	58.949,76+	58.949,76+	0,00+			
U	2006	2322	2.15.02.05.03	1.03.02.	1.13	2.142,25+	2.142,25-	0,00+	0,00+	0,00+	chiuso T.D.(accordi sede)		
U	2006	2323	2.15.02.05.03	1.03.02.	1.13	2.142,25+	2.142,25-	0,00+	0,00+	0,00+	chiuso T.D.(accordi sede)		
U	2006	2324	2.15.02.05.03	1.03.02.	1.13	307,99+	307,99-	0,00+	0,00+	0,00+	chiuso T.D.(accordi sede)		
U	2006	2325	2.15.02.05.03	1.03.02.	1.13	4.142,27+	4.142,27-	0,00+	0,00+	0,00+	chiuso T.D.(accordi sede)		
U	2006	4204	2.15.05.01	1.05.02.	1.13	200,40+	200,40-	0,00+	0,00+	0,00+	mancata fornit.parte merce		
U	2006	4320	2.15.02.05.03	1.03.02.	1.13	931,83+	931,83-	0,00+	0,00+	0,00+	chiuso T.D.(accordi sede)		
U	2006	4368	1.01.01	1.04.08.	1.13	237,60+	237,60-	0,00+	0,00+	0,00+	ordine annullato		
U	2006	4408	2.15.01.03.01	1.06.02.	1.13	50.000,00+	0,00+	50.000,00+	50.000,00+	0,00+			
U	2006	4887	2.15.02.05.01	1.03.02.	1.13	2.833,76+	499,49-	2.334,27+	0,00+	0,00+	chiuso T.D.(accordi sede		
U	2006	5168	2.15.04.04.	1.05.08.	1.13	4.626,26+	0,00+	4.626,26+	0,00+	0,00+			
U	2006	5215	2.16.05.02.	1.05.09.	1.13	6.436,50+	252,00-	6.184,50+	0,00+	0,00+	cococo chiuso		
U	2006	6920	1.01.02.01	1.05.01.	1.13	1.700,00+	1.700,00-	0,00+	0,00+	0,00+	calcolo inferiore missione		
U	2006	8185	1.01.01	1.04.02.	1.13	303,28+	303,28-	0,00+	0,00+	0,00+	ordine annullato		
U	2006	8459	2.15.02.06.01	1.03.02.	1.13	27.305,85+	0,00+	27.305,85+	17.934,17+	9.371,68+			
U	2006	8465	2.15.02.08.01	1.05.08.	1.13	3.525,60+	55,60-	3.470,00+	3.470,00+	0,00+	chiuso assegno di ricerca		
U	2006	8466	1.06.05.	1.05.08.	1.13	7.942,82+	165,07-	7.777,75+	7.777,75+	0,00+	chiuso assegno di ricerca		
U	2006	9233	2.15.02.08.01	1.05.08.	1.13	12.477,91+	33,51-	12.444,40+	12.444,40+	0,00+	chiuso assegno di ricerca		
U	2006	9342	1.06.05.	1.05.02.	1.13	99,60+	99,60-	0,00+	0,00+	0,00+	mancata fornit.parte merce		
U	2006	9533	2.15.02.10.01	1.05.02.	1.13	1.131,84+	0,00+	1.131,84+	1.131,84+	0,00+			
U	2006	10783	2.15.02.05.01	1.03.02.	1.13	1.876,10+	1.876,10-	0,00+	0,00+	0,00+	chiuso T.D.(accordi sede)		
U	2006	10784	2.15.02.05.01	1.03.02.	1.13	3.244,11+	3.192,47-	51,64+	0,00+	0,00+	chiuso T.D.(accordi sede)		
U	2006	10785	2.15.02.05.01	1.03.02.	1.13	203,24+	203,24-	0,00+	0,00+	0,00+	chiuso T.D.(accordi sede)		
U	2006	10786	2.15.02.05.01	1.03.02.	1.13	116,73+	116,73-	0,00+	0,00+	0,00+	chiuso T.D.(accordi sede)		
U	2006	10788	2.15.02.05.01	1.03.02.	1.13	2.334,26+	2.334,26-	0,00+	0,00+	0,00+	chiuso T.D.(accordi sede)		
U	2006	10861	2.15.02.05.03	1.03.16.	1.13	8.919,91+	8.919,91-	0,00+	0,00+	0,00+	chiuso T.D.(accordi sede)		
U	2006	11229	2.15.02.05.01	1.05.01.	1.13	80,00+	80,00-	0,00+	0,00+	0,00+	missione annullata		
U	2006	11233	2.15.02.05.01	1.05.01.	1.13	1.650,00+	1.650,00-	0,00+	0,00+	0,00+	missione annullata		
U	2006	11420	2.15.02.06.01	1.05.04.	1.13	1.200,00+	610,66-	589,34+	0,00+	0,00+	x cambio valuta		
U	2006	12374	1.01.02.01	1.05.01.	1.13	1.411,47+	0,00+	1.411,47+	1.411,47+	0,00+			
U	2006	12556	2.01.02	1.05.02.	1.13	570,00+	0,00+	570,00+	570,00+	0,00+			
U	2006	12563	2.15.02.05.01	1.03.02.	1.13	1.663,56+	1.663,56-	0,00+	0,00+	0,00+	chiuso T.D.(accordi sede)		
U	2006	12564	2.15.02.05.02	1.03.02.	1.13	3.221,10+	3.143,64-	77,46+	77,46+	0,00+	chiuso T.D.(accordi sede)		
U	2006	12565	2.15.02.05.01	1.03.02.	1.13	2.030,13+	1.813,58-	216,55+	0,00+	216,55+	chiuso T.D.(accordi sede		
U	2006	12566	2.15.02.05.03	1.03.02.	1.13	3.917,77+	3.917,77-	0,00+	0,00+	0,00+	chiuso T.D.(accordi sede)		
U	2006	12567	2.15.02.05.03	1.03.02.	1.13	6.181,49+	6.181,49-	0,00+	0,00+	0,00+	chiuso T.D.(accordi sede)		
U	2006	12568	2.15.02.05.02	1.03.02.	1.13	2.581,49+	2.581,49-	0,00+	0,00+	0,00+	chiuso T.D.(accordi sede)		
U	2006	12569	2.15.02.05.03	1.03.02.	1.13	3.600,00+	3.600,00-	0,00+	0,00+	0,00+	chiuso T.D.(accordi sede)		
U	2006	13518	2.15.02.12.01	1.03.02.	1.13	21.728,53+	2.705,14-	19.023,39+	19.023,39+	0,00+	chiuso T.D.(accordi sede)		
U	2006	13519	2.15.02.12.01	1.03.16.	1.13	5.127,33+	0,00+	5.127,33+	5.127,33+	0,00+			
U	2006	14230	2.15.02.08.01	1.05.01.	1.13	160,00+	0,00+	160,00+	160,00+	0,00+			
U	2006	14903	2.15.02.12.01	1.05.04.	1.13	3.200,00+	37,65-	3.162,35+	3.162,35+	0,00+	x cambio valuta		
U	2006	15915	2.15.02.06.01	1.03.02.	1.13	26.467,91+	0,00+	26.467,91+	23.342,70+	3.125,21+			
U	2006	15916	2.15.02.06.01	1.03.16.	1.13	7.480,36+	0,00+	7.480,36+	6.620,16+	860,20+			
U	2006	15917	2.15.02.06.01	1.03.02.	1.13	7.402,18+	0,00+	7.402,18+	7.402,18+	0,00+			

U	2006	15918	2.15.02.06.01	1.03.16.	1.13	4.000,00+	0,00+	4.000,00+	3.147,50+	852,50+	0,00+	
U	2006	15921	2.15.02.06.01	1.03.02.	1.13	28.572,40+	0,00+	28.572,40+	26.806,74+	1.765,66+	0,00+	
U	2006	15922	2.15.02.06.01	1.03.16.	1.13	7.480,36+	0,00+	7.480,36+	7.480,36+	0,00+	0,00+	
U	2006	15923	2.15.02.06.01	1.03.02.	1.13	11.150,00+	0,00+	11.150,00+	7.780,91+	3.369,09+	0,00+	
U	2006	15924	2.15.02.06.01	1.03.16.	1.13	3.300,00+	0,00+	3.300,00+	2.645,75+	654,25+	0,00+	
U	2006	15987	2.15.02.05.04	1.05.02.	1.13	3.500,00+	655,00-	2.845,00+	2.845,00+	0,00+	0,00+	x cambio valuta
U	2006	15988	2.15.02.08.02	1.04.23.	1.13	30.000,00+	0,00+	30.000,00+	30.000,00+	0,00+	0,00+	
U	2006	16119	2.15.02.06.01	1.03.03.	1.13	26.078,26+	0,00+	26.078,26+	23.147,31+	2.930,95+	0,00+	
U	2006	16120	2.15.02.06.01	1.03.16.	1.13	3.739,62+	0,00+	3.739,62+	3.739,62+	0,00+	0,00+	
U	2006	16143	1.01.02.01	1.05.01.	1.13	466,87+	174,47-	292,40+	292,40+	0,00+	0,00+	calcolo inferiore missione
U	2006	16145	1.01.02.01	1.05.01.	1.13	122,04+	0,00+	122,04+	122,04+	0,00+	0,00+	
U	2006	16454	1.01.02.01	1.05.01.	1.13	102,18+	0,00+	102,18+	102,18+	0,00+	0,00+	
U	2006	16455	2.15.02.10.01	1.05.01.	1.13	324,91+	0,00+	324,91+	324,91+	0,00+	0,00+	
U	2006	16466	2.01.02	1.05.01.	1.13	545,81+	0,00+	545,81+	545,81+	0,00+	0,00+	
U	2006	16530	2.15.01.04.05	1.05.01.	1.13	297,35+	0,00+	297,35+	297,35+	0,00+	0,00+	
U	2006	17275	2.15.02.05.04	1.05.02.	1.13	7.200,00+	0,00+	7.200,00+	7.200,00+	0,00+	0,00+	
U	2006	17583	2.15.02.10.01	1.05.01.	1.13	317,41+	0,00+	317,41+	317,41+	0,00+	0,00+	
U	2006	17677	2.15.02.05.03	1.05.02.	1.13	696,00+	0,00+	696,00+	696,00+	0,00+	0,00+	
U	2006	17684	2.15.02.06.01	1.05.04.	1.13	1.000,00+	418,39-	581,61+	581,61+	0,00+	0,00+	x cambio valuta
U	2006	17766	2.15.02.06.01	1.03.04.	1.13	3.014,00+	263,82-	2.750,18+	2.750,18+	0,00+	0,00+	chiuso T.D.(accordi sede)
U	2006	17844	2.15.02.08.01	1.05.01.	1.13	393,73+	0,00+	393,73+	393,73+	0,00+	0,00+	
U	2006	17849	2.15.02.06.01	1.03.03.	1.13	27.669,14+	0,00+	27.669,14+	25.885,54+	1.783,60+	0,00+	
U	2006	17850	2.15.02.06.01	1.03.16.	1.13	3.739,62+	0,00+	3.739,62+	3.739,62+	0,00+	0,00+	
U	2006	17851	2.15.02.06.01	1.03.04.	1.13	3.014,00+	0,00+	3.014,00+	3.014,00+	0,00+	0,00+	
U	2006	17860	2.15.02.05.02	1.05.01.	1.13	154,36+	0,00+	154,36+	154,36+	0,00+	0,00+	
U	2006	17862	2.15.02.05.02	1.05.01.	1.13	118,20+	0,00+	118,20+	118,20+	0,00+	0,00+	
U	2006	17863	2.15.02.05.02	1.05.01.	1.13	150,00+	1,25-	148,75+	148,75+	0,00+	0,00+	calcolo inferiore missione
U	2006	17865	2.15.02.10.01	1.05.01.	1.13	321,41+	0,00+	321,41+	321,41+	0,00+	0,00+	
U	2006	17867	2.15.02.10.01	1.05.01.	1.13	116,38+	0,00+	116,38+	116,38+	0,00+	0,00+	
U	2006	17937	2.15.02.11.01	1.05.08.	1.13	17.161,99+	0,00+	17.161,99+	17.113,02+	48,97+	0,00+	
U	2006	17938	2.15.02.06.01	1.05.08.	1.13	19.139,01+	0,00+	19.139,01+	19.087,20+	51,81+	0,00+	
U	2006	17939	2.15.02.06.01	1.05.08.	1.13	19.139,01+	3.524,01-	15.615,00+	15.615,00+	0,00+	0,00+	dimissioni asseg. di ricerca
U	2006	17940	2.15.02.06.01	1.05.08.	1.13	19.139,01+	6.994,01-	12.145,00+	12.145,00+	0,00+	0,00+	dimissioni asseg. di ricerca
U	2006	17941	2.15.01.03.01	1.05.08.	1.13	7.801,99+	24,24-	7.777,75+	7.777,75+	0,00+	0,00+	chiuso assegno di ricerca
U	2006	17943	2.15.01.03.01	1.05.08.	1.13	7.801,98+	24,23-	7.777,75+	7.777,75+	0,00+	0,00+	chiuso assegno di ricerca
U	2006	17969	2.05.12.	1.05.01.	1.13	854,66+	0,00+	854,66+	854,66+	0,00+	0,00+	
U	2006	18035	1.06.05.	1.05.08.	1.13	8.728,50+	53,50-	8.675,00+	8.675,00+	0,00+	0,00+	chiuso assegno di ricerca
U	2006	18084	1.06.02.04	1.05.01.	1.13	265,64+	48,76-	216,88+	216,88+	0,00+	0,00+	calcolo inferiore missione
U	2006	18087	1.06.08.21	1.05.01.	1.13	405,95+	0,00+	405,95+	405,95+	0,00+	0,00+	
U	2006	18088	1.06.08.21	1.05.01.	1.13	291,50+	145,80-	145,70+	145,70+	0,00+	0,00+	calcolo inferiore missione
U	2006	18547	2.15.01.03.01	1.03.02.	1.13	2.334,27+	0,00+	2.334,27+	2.334,27+	0,00+	0,00+	
U	2006	18548	2.15.01.03.01	1.03.16.	1.13	793,72+	0,00+	793,72+	793,72+	0,00+	0,00+	
U	2006	18549	2.15.01.03.01	1.03.02.	1.13	2.334,27+	0,00+	2.334,27+	2.334,27+	0,00+	0,00+	
U	2006	18551	2.15.01.03.01	1.03.16.	1.13	793,72+	0,00+	793,72+	793,72+	0,00+	0,00+	
U	2006	18553	2.15.01.03.01	1.03.02.	1.13	5.550,00+	3.744,76-	1.805,24+	1.805,24+	0,00+	0,00+	chiuso T.D.(accordi sede)
U	2006	18558	2.15.01.03.01	1.03.02.	1.13	2.334,34+	0,07-	2.334,27+	2.334,27+	0,00+	0,00+	chiusura assegno ricerca
U	2006	18559	2.15.01.03.01	1.03.16.	1.13	793,72+	0,00+	793,72+	793,72+	0,00+	0,00+	
U	2006	18568	2.15.01.03.01	1.03.02.	1.13	5.221,10+	5.195,28-	25,82+	25,82+	0,00+	0,00+	chiuso T.D.(accordi sede)
U	2006	18569	2.15.01.03.01	1.03.16.	1.13	1.034,06+	1.034,06-	0,00+	0,00+	0,00+	0,00+	chiuso T.D.(accordi sede)
U	2006	19233	1.01.02.01	1.05.01.	1.13	2.500,00+	301,84-	2.198,16+	2.198,16+	0,00+	0,00+	calcolo inferiore missione
U	2006	19234	2.15.02.12.01	1.05.01.	1.13	3.900,00+	0,00+	3.900,00+	3.900,00+	0,00+	0,00+	
U	2006	19235	2.15.02.05.02	1.05.01.	1.13	383,45+	0,00+	383,45+	383,45+	0,00+	0,00+	

U	2006	19236	2.15.02.11.01	1.05.01.	1.13	1.200,00+	0,00-	1.200,00+	1.200,00+	0,00+	0,00+		
U	2006	19237	2.15.01.04.02	1.05.01.	1.13	2.500,00+	248,55-	2.251,45+	2.251,45+	0,00+	0,00+	calcolo inferiore missione	
U	2006	19239	2.15.01.04.17	1.05.01.	1.13	564,70+	0,00+	564,70+	564,70+	0,00+	0,00+		
U	2006	19240	2.15.01.04.17	1.05.01.	1.13	437,48+	0,00+	437,48+	437,48+	0,00+	0,00+		
U	2006	19242	2.15.01.04.02	1.05.01.	1.13	2.500,00+	375,25-	2.124,75+	2.124,75+	0,00+	0,00+	calcolo inferiore missione	
U	2006	19243	2.01.02	1.05.01.	1.13	88,42+	0,00+	88,42+	88,42+	0,00+	0,00+		
U	2006	19244	2.15.02.10.01	1.05.01.	1.13	239,36+	0,00+	239,36+	239,36+	0,00+	0,00+		
U	2006	19245	2.15.02.10.01	1.05.01.	1.13	84,88+	0,00+	84,88+	84,88+	0,00+	0,00+		
U	2006	19248	1.01.02.01	1.05.02.	1.13	814,06+	0,00+	814,06+	814,06+	0,00+	0,00+		
U	2006	19267	2.15.02.12.01	1.05.02.	1.13	2.887,27+	0,00+	2.887,27+	2.887,27+	0,00+	0,00+		
U	2006	19268	2.15.02.10.01	1.05.02.	1.13	213,60+	0,00+	213,60+	213,60+	0,00+	0,00+		
U	2006	19272	2.15.02.08.01	1.05.02.	1.13	288,00+	0,00+	288,00+	288,00+	0,00+	0,00+		
U	2006	19283	1.01.01	1.04.02.	1.13	708,00+	0,00+	708,00+	708,00+	0,00+	0,00+		
U	2006	19302	1.01.02.03	2.10.02.	1.13	16.712,80+	0,00+	16.712,80+	16.712,80+	0,00+	0,00+		
U	2006	19312	2.15.01.04.05	2.10.01.	1.13	2.880,00+	0,00+	2.880,00+	2.880,00+	0,00+	0,00+		
U	2006	19339	2.01.02	1.05.02.	1.13	522,00+	0,00+	522,00+	522,00+	0,00+	0,00+		
U	2006	19342	2.15.02.05.03	2.10.01.	1.13	2.880,00+	0,00+	2.880,00+	2.880,00+	0,00+	0,00+		
U	2006	19471	2.15.02.06.01	1.05.02.	1.13	652,83+	0,00+	652,83+	652,83+	0,00+	0,00+		
U	2006	19472	2.15.02.05.04	1.05.02.	1.13	1.990,77+	0,00+	1.990,77+	1.990,77+	0,00+	0,00+		
U	2006	19579	2.18.01.	1.05.02.	1.13	1.800,00+	0,00+	1.800,00+	1.800,00+	0,00+	0,00+		
U	2006	19581	2.18.01.	1.05.02.	1.13	2.812,80+	0,00+	2.812,80+	2.812,80+	0,00+	0,00+		
U	2006	19588	1.01.02.01	1.05.02.	1.13	139,90+	0,00+	139,90+	139,90+	0,00+	0,00+		
U	2006	19589	1.01.02.01	1.05.02.	1.13	148,80+	0,00+	148,80+	148,80+	0,00+	0,00+		
U	2006	19599	1.01.01	1.04.02.	1.13	6.044,32+	0,00+	6.044,32+	6.044,32+	0,00+	0,00+		
U	2006	19601	1.01.01	2.09.01.	1.13	7.495,20+	0,00+	7.495,20+	7.495,20+	0,00+	0,00+		
U	2006	19604	1.01.01	1.04.02.	1.13	552,00+	0,00+	552,00+	552,00+	0,00+	0,00+		
U	2006	19605	1.01.01	1.04.02.	1.13	522,00+	0,00+	522,00+	522,00+	0,00+	0,00+		
U	2006	19607	1.01.01	1.04.02.	1.13	736,56+	0,00+	736,56+	736,56+	0,00+	0,00+		
U	2006	19628	1.01.02.01	1.05.02.	1.13	187,20+	0,00+	187,20+	187,20+	0,00+	0,00+		
U	2006	19629	1.01.02.01	1.05.02.	1.13	4.200,00+	0,00+	4.200,00+	4.200,00+	0,00+	0,00+		
U	2006	19630	1.01.02.01	1.05.02.	1.13	132,48+	0,00+	132,48+	132,48+	0,00+	0,00+		
U	2006	19641	2.15.02.05.03	2.09.03.	1.13	1.358,28+	0,00+	1.358,28+	1.358,28+	0,00+	0,00+		
U	2006	19650	2.15.01.04.05	1.05.01.	1.13	93,74+	0,00+	93,74+	93,74+	0,00+	0,00+		
U	2006	19651	2.15.01.04.17	1.05.01.	1.13	107,15+	21,81-	85,34+	85,34+	0,00+	0,00+	calcolo inferiore missione	
U	2006	19653	2.15.02.12.01	1.05.01.	1.13	3.600,00+	0,00+	3.600,00+	3.600,00+	0,00+	0,00+		
U	2006	19654	2.15.02.12.01	1.05.01.	1.13	2.500,00+	48,90-	2.451,10+	2.451,10+	0,00+	0,00+	calcolo inferiore missione	
U	2006	19655	2.01.02	1.05.01.	1.13	372,88+	0,00+	372,88+	372,88+	0,00+	0,00+		
U	2006	19657	2.15.02.08.01	1.05.01.	1.13	250,00+	4,80-	245,20+	245,20+	0,00+	0,00+	calcolo inferiore missione	
U	2006	19658	2.15.02.08.01	1.05.01.	1.13	260,00+	0,00+	260,00+	260,00+	0,00+	0,00+		
U	2006	19659	2.15.01.04.02	1.05.01.	1.13	350,32+	0,00+	350,32+	350,32+	0,00+	0,00+		
U	2006	19660	2.01.02	1.05.01.	1.13	158,38+	0,00+	158,38+	158,38+	0,00+	0,00+		
U	2006	19661	2.01.02	1.05.01.	1.13	276,58+	0,00+	276,58+	276,58+	0,00+	0,00+		
U	2006	19663	2.01.02	1.05.01.	1.13	303,60+	0,00+	303,60+	303,60+	0,00+	0,00+		
U	2006	19664	2.15.02.05.02	1.05.01.	1.13	1.060,00+	40,17-	1.019,83+	1.019,83+	0,00+	0,00+	calcolo inferiore missione	
U	2006	19666	2.01.02	1.05.01.	1.13	269,28+	0,00+	269,28+	269,28+	0,00+	0,00+		
U	2006	19709	2.15.02.10.01	1.05.02.	1.13	402,91+	0,00+	402,91+	402,91+	0,00+	0,00+		
U	2006	19755	2.15.02.05.02	1.05.01.	1.13	1.900,00+	0,00+	1.900,00+	1.900,00+	0,00+	0,00+		
U	2006	19756	2.15.02.05.04	1.05.01.	1.13	240,00+	0,00+	240,00+	240,00+	0,00+	0,00+		
U	2006	19762	2.15.02.08.01	1.05.01.	1.13	1.700,00+	47,06-	1.652,94+	1.652,94+	0,00+	0,00-	calcolo inferiore missione	
U	2006	19770	1.01.02.01	1.05.01.	1.13	110,00+	46,12-	63,88+	63,88+	0,00+	0,00+	calcolo inferiore missione	
U	2006	19772	1.01.02.01	1.05.01.	1.13	150,00+	11,14-	138,86+	138,86+	0,00+	0,00+	calcolo inferiore missione	
U	2006	19775	2.01.02	1.05.01.	1.13	165,08+	0,00+	165,08+	165,08+	0,00+	0,00+		

U	2006	19777	1.01.02.01	1.05.01.	1.13	110,00+	41,84-	68,16+	68,16+	0,00+	0,00+	0,00+	calcolo inferiore missione
U	2006	19778	2.15.02.10.01	1.05.01	1.13	70,00+	0,00+	70,00+	70,00+	0,00+	0,00+	0,00+	
U	2006	19781	2.15.02.12.01	1.05.01.	1.13	950,00+	0,00+	950,00+	950,00+	0,00+	0,00+	0,00+	
U	2006	19810	2.15.02.08.01	1.05.01	1.13	1.700,00+	446,53-	1.253,47+	1.253,47+	0,00+	0,00+	0,00+	calcolo inferiore missione
U	2006	19811	2.15.02.05.03	1.05.01	1.13	496,53+	0,00+	496,53+	496,53+	0,00+	0,00+	0,00+	
U	2006	19812	2.15.02.05.04	1.05.01.	1.13	150,00+	0,00+	150,00+	150,00+	0,00+	0,00+	0,00+	
U	2006	19813	2.15.02.05.04	1.05.01.	1.13	346,35+	0,00+	346,35+	346,35+	0,00+	0,00+	0,00+	
U	2006	19814	2.15.02.08.01	1.05.01.	1.13	700,00+	0,00+	700,00+	700,00+	0,00+	0,00+	0,00+	
U	2006	20597	2.01.02	1.05.02.	1.13	534,24+	0,00+	534,24+	534,24+	0,00+	0,00+	0,00+	
U	2006	20599	2.01.02	1.05.02.	1.13	212,40+	0,00+	212,40+	212,40+	0,00+	0,00+	0,00+	
U	2006	20601	2.01.02	1.05.02.	1.13	169,08+	0,00+	169,08+	169,08+	0,00+	0,00+	0,00+	
U	2006	20621	1.01.01	1.04.02.	1.13	309,84+	0,00+	309,84+	309,84+	0,00+	0,00+	0,00+	
U	2006	20622	1.01.01	1.04.02.	1.13	129,60+	0,00+	129,60+	129,60+	0,00+	0,00+	0,00+	
U	2006	20625	1.01.01	1.04.15.	1.13	3.420,00+	0,00+	3.420,00+	3.420,00+	0,00+	0,00+	0,00+	
U	2006	20626	1.01.01	2.09.01.	1.13	5.580,00+	0,00+	5.580,00+	5.580,00+	0,00+	0,00+	0,00+	
U	2006	20628	1.01.01	1.04.15.	1.13	6.500,00+	0,00+	6.500,00+	6.500,00+	0,00+	0,00+	0,00+	
U	2006	20629	2.01.02	1.05.02.	1.13	1.608,00+	0,00+	1.608,00+	1.608,00+	0,00+	0,00+	0,00+	
U	2006	20630	2.15.02.10.01	1.05.02.	1.13	349,02+	0,00+	349,02+	349,02+	0,00+	0,00+	0,00+	
U	2006	20632	2.15.02.10.01	1.05.02.	1.13	513,00+	0,00+	513,00+	513,00+	0,00+	0,00+	0,00+	
U	2006	20634	1.01.01	1.04.02.	1.13	984,00+	0,00+	984,00+	984,00+	0,00+	0,00+	0,00+	
U	2006	20635	1.01.01	2.09.03.	1.13	251,40+	0,00+	251,40+	251,40+	0,00+	0,00+	0,00+	
U	2006	20636	1.01.02.01	1.05.02.	1.13	416,15+	0,00+	416,15+	416,15+	0,00+	0,00+	0,00+	
U	2006	20637	1.01.02.01	1.05.02.	1.13	374,40+	0,00+	374,40+	374,40+	0,00+	0,00+	0,00+	
U	2006	20640	1.01.02.01	1.05.02.	1.13	870,00+	870,00-	0,00+	0,00+	0,00+	0,00+	0,00+	x cambio valuta
U	2006	20644	1.01.01	1.04.02.	1.13	459,36+	0,00+	459,36+	459,36+	0,00+	0,00+	0,00+	
U	2006	20655	2.15.01.03.01	1.05.02.	1.13	4.246,92+	0,00+	4.246,92+	4.246,92+	0,00+	0,00+	0,00+	
U	2006	20667	1.06.08.21	1.05.02.	1.13	51,25+	0,00+	51,25+	51,25+	0,00+	0,00+	0,00+	
U	2006	20670	2.01.02	1.05.02.	1.13	284,75+	0,00+	284,75+	284,75+	0,00+	0,00+	0,00+	
U	2006	20675	1.01.02.01	1.05.02.	1.13	1.358,40+	0,00+	1.358,40+	1.358,40+	0,00+	0,00+	0,00+	
U	2006	20677	1.01.02.01	1.05.02.	1.13	330,00+	0,00+	330,00+	330,00+	0,00+	0,00+	0,00+	
U	2006	20759	1.01.02.01	1.05.02.	1.13	975,13+	0,00+	975,13+	975,13+	0,00+	0,00+	0,00+	
U	2006	20761	1.01.02.01	1.05.02.	1.13	1.536,60+	51,59-	1.485,01+	1.485,01+	0,00+	0,00+	0,00+	mancata fornit.parte merce
U	2006	20913	1.01.02.01	1.05.02.	1.13	9.600,00+	0,00+	9.600,00+	9.600,00+	0,00+	0,00+	0,00+	
U	2006	20915	1.01.02.01	1.05.02.	1.13	388,40+	0,00+	388,40+	388,40+	0,00+	0,00+	0,00+	
U	2006	20917	1.01.02.01	1.05.02.	1.13	396,00+	0,00+	396,00+	396,00+	0,00+	0,00+	0,00+	
U	2006	20918	2.15.02.05.04	1.05.02.	1.13	115,36+	0,00+	115,36+	115,36+	0,00+	0,00+	0,00+	
U	2006	20919	1.01.02.01	1.05.02.	1.13	293,40+	0,00+	293,40+	293,40+	0,00+	0,00+	0,00+	
U	2006	20920	1.01.02.01	1.05.04.	1.13	850,50+	219,58-	630,92+	630,92+	0,00+	0,00+	0,00+	x cambio valuta
U	2006	20922	1.01.02.01	2.10.01.	1.13	362,11+	0,00+	362,11+	362,11+	0,00+	0,00+	0,00+	
U	2006	20924	1.06.02.10	2.10.01.	1.13	1.089,89+	0,00+	1.089,89+	1.089,89+	0,00+	0,00+	0,00+	
U	2006	20925	2.15.02.05.04	1.05.02.	1.13	576,00+	0,00+	576,00+	576,00+	0,00+	0,00+	0,00+	
U	2006	20934	1.01.02.01	1.05.02.	1.13	15.000,00+	621,16-	14.378,84+	14.378,84+	0,00+	0,00+	0,00+	x cambio valuta
U	2006	20945	2.15.02.10.01	1.05.01.	1.13	140,00+	0,00+	140,00+	140,00+	0,00+	0,00+	0,00+	
U	2006	20946	1.01.02.01	1.05.01.	1.13	25,00+	0,00+	25,00+	25,00+	0,00+	0,00+	0,00+	
U	2006	20947	1.01.02.01	1.05.01.	1.13	45,00+	0,00+	45,00+	45,00+	0,00+	0,00+	0,00+	
U	2006	20950	2.15.02.05.02	1.05.01.	1.13	800,00+	22,05-	777,95+	777,95+	0,00+	0,00+	0,00+	calcolo inferiore missione
U	2006	20955	2.15.02.05.02	1.05.01.	1.13	700,00+	0,00+	700,00+	700,00+	0,00+	0,00+	0,00+	
U	2006	20957	2.15.02.05.02	1.05.01.	1.13	500,00+	168,41-	331,59+	331,59+	0,00+	0,00+	0,00+	calcolo inferiore missione
U	2006	20960	2.15.02.05.04	1.05.01.	1.13	200,00+	0,00+	200,00+	200,00+	0,00+	0,00+	0,00+	
U	2006	20963	2.15.02.05.04	1.05.01.	1.13	3.000,00+	3.000,00-	0,00+	0,00+	0,00+	0,00+	0,00+	missione annullata
U	2006	20965	2.15.02.05.04	1.05.01.	1.13	250,00+	0,00+	250,00+	250,00+	0,00+	0,00+	0,00+	
U	2006	20966	2.15.02.10.01	1.05.02.	1.13	224,40+	0,00+	224,40+	224,40+	0,00+	0,00+	0,00+	

U	2006	21240	1.01.01	1.04.15.	1.13	35.400,00+	0,00+	35.400,00+	35.400,00+	0,00+	0,00+		
U	2006	21243	1.01.02.01	2.10.01.	1.13	2.820,00+	0,00+	2.820,00+	2.820,00+	0,00+	0,00+		
U	2006	21246	1.01.02.01	1.05.02.	1.13	3.800,00+	566,56-	3.233,44+	3.233,44+	0,00+	0,00+	x cambio valuta	
U	2006	21249	1.01.02.01	1.05.02.	1.13	111,68+	0,00+	111,68+	111,68+	0,00+	0,00+		
U	2006	21255	2.15.02.05.04	2.10.01.	1.13	10.800,00+	0,00+	10.800,00+	10.800,00+	0,00+	0,00+		
U	2006	21256	2.15.02.05.02	1.05.01.	1.13	80,00+	1,33-	78,67+	78,67+	0,00+	0,00+	calcolo inferiore missione	
U	2006	21257	2.01.02	1.05.01.	1.13	555,53+	0,00+	555,53+	555,53+	0,00+	0,00+		
U	2006	21258	2.15.02.05.04	1.05.01.	1.13	437,97+	0,00+	437,97+	437,97+	0,00+	0,00+		
U	2006	21259	2.15.02.05.04	1.05.01.	1.13	620,04+	0,00+	620,04+	620,04+	0,00+	0,00+		
U	2006	21260	2.15.02.05.04	1.05.01.	1.13	1.091,84+	0,00+	1.091,84+	1.091,84+	0,00+	0,00+		
U	2006	21261	2.15.02.05.04	1.05.01.	1.13	600,00+	218,90-	381,10+	381,10+	0,00+	0,00+	calcolo inferiore missione	
U	2006	21265	1.01.02.01	1.05.02.	1.13	4.830,00+	0,00+	4.830,00+	4.830,00+	0,00+	0,00+		
U	2006	21336	2.15.02.12.01	2.10.01.	1.13	3.900,00+	0,00+	3.900,00+	3.900,00+	0,00+	0,00+		
U	2006	21473	2.15.02.08.02	1.05.01.	1.13	300,02+	0,00+	300,02+	300,02+	0,00+	0,00+		
U	2006	21491	2.15.02.05.04	1.05.01.	1.13	50,00+	50,00-	0,00+	0,00+	0,00+	0,00+	missione annullata	
U	2006	21494	2.15.02.05.04	1.05.01.	1.13	500,00+	0,00+	500,00+	500,00+	0,00+	0,00+		
U	2006	21496	2.15.01.03.01	1.05.01.	1.13	84,00+	0,33-	83,67+	83,67+	0,00+	0,00+	calcolo inferiore missione	
U	2006	21499	2.01.02	1.05.01.	1.13	800,00+	0,00+	800,00+	800,00+	0,00+	0,00+		
U	2006	21500	2.15.02.05.04	1.05.01.	1.13	500,00+	0,00+	500,00+	500,00+	0,00+	0,00+		
U	2006	21503	2.15.01.03.01	1.05.01.	1.13	250,00+	124,45-	125,55+	125,55+	0,00+	0,00+	calcolo inferiore missione	
U	2006	21509	1.01.02.03	2.10.02.	1.13	1.287,20+	57,24-	1.229,96+	1.229,96+	0,00+	0,00+	mancata fornit.parte merce	
U	2006	21518	2.15.03.07.	1.05.02.	1.13	23.304,00+	0,00+	23.304,00+	23.304,00+	0,00+	0,00+		
U	2006	21575	0.01.01.	4.18.06.	1.13	4.067,20+	0,00+	4.067,20+	4.067,20+	0,00+	0,00+		
U	2006	21737	2.15.02.05.04	1.05.01.	1.13	700,07+	0,00+	700,07+	700,07+	0,00+	0,00+		
U	2006	21738	2.15.02.05.04	1.05.01.	1.13	813,98+	0,00+	813,98+	813,98+	0,00+	0,00+		
U	2006	21739	2.15.02.12.01	1.05.01.	1.13	270,76+	0,00+	270,76+	270,76+	0,00+	0,00+		
U	2006	21740	2.15.02.12.01	1.05.01.	1.13	496,78+	0,00+	496,78+	496,78+	0,00+	0,00+		
U	2006	21741	1.06.05.	1.05.02.	1.13	891,08+	0,00+	891,08+	891,08+	0,00+	0,00+		
U	2006	21742	1.06.05.	1.05.02.	1.13	205,28+	0,00+	205,28+	205,28+	0,00+	0,00+		
U	2006	21744	2.15.02.06.01	1.05.02.	1.13	165,08+	0,00+	165,08+	165,08+	0,00+	0,00+		
U	2006	21928	1.06.05.	1.05.01.	1.13	716,40+	0,00+	716,40+	716,40+	0,00+	0,00+		
U	2006	21989	2.15.02.05.04	1.05.01.	1.13	500,00+	0,00+	500,00+	500,00+	0,00+	0,00+		
U	2006	22010	2.15.02.06.01	1.05.02.	1.13	214,54+	0,00+	214,54+	214,54+	0,00+	0,00+		
U	2006	22081	2.15.03.07.	1.05.01.	1.13	1.269,28+	0,00+	1.269,28+	1.269,28+	0,00+	0,00+		
U	2006	22085	2.15.02.05.04	1.05.01.	1.13	293,47+	0,00+	293,47+	293,47+	0,00+	0,00+		
U	2004	20240066	1.11.01.	1.05.02.	1.14	25.800,00+	0,00+	25.800,00+	24.644,57+	1.155,43+	0,00+		
U	2004	20240959	2.15.05.02	1.05.02.	1.14	3.000,00+	0,00+	3.000,00+	0,00+	3.000,00+	0,00+		
U	2004	20243145	1.11.01.	1.05.02.	1.14	29.070,00+	0,00+	29.070,00+	28.375,06+	694,94+	0,00+		
U	2005	4701	1.01.01	2.09.01.	1.14	4.920,00+	7,20-	4.912,80+	4.912,80+	0,00+	0,00+		
U	2005	7780	1.01.01	1.04.04.	1.14	1.000,00+	0,00+	1.000,00+	0,00+	1.000,00+	0,00+		
U	2005	8943	1.01.01	1.04.02.	1.14	1,88+	0,00+	1,88+	0,00+	1,88+	0,00+		
U	2005	11256	2.15.02.02.02	1.04.19.	1.14	7,75+	0,00+	7,75+	0,00+	7,75+	0,00+		
U	2005	12705	1.01.01	1.05.10.	1.14	34,50+	34,50-	0,00+	0,00+	0,00+	0,00+		
U	2005	14144	1.11.01.	1.05.08.	1.14	25,80+	25,80-	0,00+	0,00+	0,00+	0,00+		
U	2005	14154	2.15.02.02.02	1.05.08.	1.14	25,80+	25,80-	0,00+	0,00+	0,00+	0,00+		
U	2005	14167	2.15.02.05.03	1.05.08.	1.14	531,84+	531,84-	0,00+	0,00+	0,00+	0,00+		
U	2005	15799	2.15.02.02.02	1.03.02.	1.14	1.521,81+	0,00+	1.521,81+	0,00+	1.521,81+	0,00+		
U	2005	15831	0.01.01.	4.18.06.	1.14	72,04+	72,04-	0,00+	0,00+	0,00+	0,00+		
U	2005	17872	1.11.01.	1.04.25.	1.14	1.654,10+	0,00+	1.654,10+	1.654,10+	0,00+	0,00+		
U	2005	17894	1.11.01.	1.04.23.	1.14	985,25+	0,00+	985,25+	601,92+	383,33+	0,00+		
U	2005	20295	0.01.01.	4.18.06.	1.14	323,99+	323,99-	0,00+	0,00+	0,00+	0,00+		
U	2005	20532	0.02.07.	1.06.01.	1.14	12.837,57+	0,00+	12.837,57+	9.326,67+	3.510,90+	0,00+		

U	2005	23105	2.15.02.02.02	1.05.08.	1.14	1.852,52+	0,00+	1.852,52+	1.852,52+	0,00+	0,00+		
U	2005	23112	0.02.05.	1.05.08.	1.14	7.271,82+	0,00+	7.271,82+	7.271,82+	0,00+	0,00+		
U	2005	23512	1.01.02.01	1.05.05.	1.14	147,45+	147,45-	0,00+	0,00+	0,00+	0,00+		
U	2005	23828	2.15.02.05.01	1.03.02.	1.14	4.936,09+	0,00+	4.936,09+	0,00+	4.936,09+	0,00+		
U	2006	398	2.15.02.02.02	1.05.08.	1.14	1.878,32+	0,00+	1.878,32+	1.878,32+	0,00+	0,00+		
U	2006	1309	2.15.02.06.01	1.05.08.	1.14	3.016,06+	0,00+	3.016,06+	3.016,06+	0,00+	0,00+		
U	2006	1730	1.01.01	1.04.04.	1.14	64,50+	0,00+	64,50+	64,50+	0,00+	0,00+		
U	2006	2458	1.06.08.18	1.05.02.	1.14	135,43+	135,43-	0,00+	0,00+	0,00+	0,00+		
U	2006	3129	0.02.05.	1.06.01.	1.14	36.000,00+	0,00+	36.000,00+	36.000,00+	0,00+	0,00+		
U	2006	3335	2.15.02.02.01	1.05.08.	1.14	16,75+	16,75-	0,00+	0,00+	0,00+	0,00+		
U	2006	3337	2.15.02.02.01	1.05.08.	1.14	21,05+	21,05-	0,00+	0,00+	0,00+	0,00+		
U	2006	3338	2.15.02.06.01	1.05.08.	1.14	13,15+	13,15-	0,00+	0,00+	0,00+	0,00+		
U	2006	3342	2.15.02.02.02	1.05.08.	1.14	25,80+	25,80-	0,00+	0,00+	0,00+	0,00+		
U	2006	3344	2.15.02.02.02	1.05.08.	1.14	27,50+	27,50-	0,00+	0,00+	0,00+	0,00+		
U	2006	3345	2.15.02.02.02	1.05.08.	1.14	27,50+	27,50-	0,00+	0,00+	0,00+	0,00+		
U	2006	3353	0.02.08.01	1.05.08.	1.14	21,40+	21,40-	0,00+	0,00+	0,00+	0,00+		
U	2006	3357	2.15.02.06.01	1.05.08.	1.14	5.046,00+	0,00+	5.046,00+	5.046,00+	0,00+	0,00+		
U	2006	3869	2.15.01.04.05	1.03.02.	1.14	14.712,45+	2.994,19-	11.718,26+	11.718,26+	0,00+	0,00+		
U	2006	4426	2.15.04.02.01	1.05.08.	1.14	7.513,31+	0,00+	7.513,31+	7.513,31+	0,00+	0,00+		
U	2006	4436	2.15.02.05.03	1.05.02.	1.14	7,19+	7,19-	0,00+	0,00+	0,00+	0,00+		
U	2006	5240	2.15.02.02.02	1.05.01.	1.14	24,22+	0,00+	24,22+	24,22+	0,00+	0,00+		
U	2006	5717	2.15.02.05.02	1.05.08.	1.14	0,02+	0,02-	0,00+	0,00+	0,00+	0,00+		
U	2006	5791	1.01.02.01	1.05.02.	1.14	0,61+	0,61-	0,00+	0,00+	0,00+	0,00+		
U	2006	5980	1.01.01	1.05.10.	1.14	2.199,34+	0,00+	2.199,34+	2.199,34+	0,00+	0,00+		
U	2006	6016	2.15.02.02.02	1.04.23.	1.14	3.387,52+	3.387,52-	0,00+	0,00+	0,00+	0,00+		
U	2006	6591	1.01.01	1.04.08.	1.14	211,20+	211,20-	0,00+	0,00+	0,00+	0,00+		
U	2006	7177	1.01.01	1.04.02.	1.14	181,00+	181,00-	0,00+	0,00+	0,00+	0,00+		
U	2006	7240	1.01.02.01	1.05.01.	1.14	24,14+	0,00+	24,14+	24,14+	0,00+	0,00+		
U	2006	7278	0.02.08.01	1.05.08.	1.14	1.776,88+	0,00+	1.776,88+	1.776,88+	0,00+	0,00+		
U	2006	7283	0.02.05.	1.05.08.	1.14	8.444,90+	0,00+	8.444,90+	8.444,90+	0,00+	0,00+		
U	2006	7910	0.02.08.01	1.05.01.	1.14	411,50+	0,00+	411,50+	411,50+	0,00+	0,00+		
U	2006	7937	0.02.08.01	1.05.01.	1.14	160,00+	7,80-	152,20+	152,20+	0,00+	0,00+		
U	2006	8201	2.15.02.02.01	1.05.08.	1.14	10.796,09+	0,00+	10.796,09+	10.796,09+	0,00+	0,00+		
U	2006	8207	1.11.01.	1.05.08.	1.14	62,35+	0,00+	62,35+	62,35+	0,00+	0,00+		
U	2006	8218	2.15.02.06.01	1.05.02.	1.14	260,05+	0,00+	260,05+	42,00+	218,05+	0,00+		
U	2006	8219	1.11.01.	1.05.02.	1.14	95,80+	0,00+	95,80+	95,80+	0,00+	0,00+		
U	2006	8220	1.01.01	1.04.02.	1.14	398,76+	0,00+	398,76+	398,76+	0,00+	0,00+		
U	2006	10265	2.15.02.02.02	1.05.01.	1.14	1.000,00+	0,00+	1.000,00+	1.000,00+	0,00+	0,00+		
U	2006	10845	2.15.01.04.05	1.03.16.	1.14	197,67+	197,67-	0,00+	0,00+	0,00+	0,00+		
U	2006	10854	2.15.02.02.02	1.03.02.	1.14	22.696,24+	5.391,44-	17.304,80+	17.304,80+	0,00+	0,00+		
U	2006	11394	1.01.02.01	1.05.02.	1.14	1,80+	1,80-	0,00+	0,00+	0,00+	0,00+		
U	2006	11803	2.15.02.05.03	1.05.01.	1.14	1.600,00+	1.600,00-	0,00+	0,00+	0,00+	0,00+		
U	2006	11881	2.15.02.02.02	1.03.02.	1.14	8.087,14+	0,00+	8.087,14+	8.087,14+	0,00+	0,00+		
U	2006	11882	0.02.08.01	1.03.02.	1.14	21.613,00+	0,00+	21.613,00+	16.731,18+	4.881,82+	0,00+		
U	2006	12013	0.02.05.	2.10.01.	1.14	28,80+	28,80-	0,00+	0,00+	0,00+	0,00+		
U	2006	12882	2.15.01.04.04	1.05.02.	1.14	207,60+	0,00+	207,60+	207,60+	0,00+	0,00+		
U	2006	13004	0.02.08.01	1.05.02.	1.14	84,00+	84,00-	0,00+	0,00+	0,00+	0,00+		
U	2006	13815	0.01.01.	4.18.06.	1.14	331,00+	331,00-	0,00+	0,00+	0,00+	0,00+		
U	2006	14062	1.01.01	1.03.12.	1.14	2.388,00+	0,00+	2.388,00+	2.388,00+	0,00+	0,00+		
U	2006	14063	2.15.02.02.02	1.03.02.	1.14	15.906,26+	15.906,26-	0,00+	0,00+	0,00+	0,00+		
U	2006	14569	1.11.01.	1.05.02.	1.14	161,18+	1,32-	159,86+	159,86+	0,00+	0,00+		
U	2006	14641	0.02.08.01	1.05.01.	1.14	274,40+	18,45-	255,95+	255,95+	0,00+	0,00+		

U	2006	15143	2.15.02.02.02	1.05.08.	1.14		20.661,63+	0,00+	20.661,63+		20.661,63+	0,00+	0,00+	
U	2006	15145	2.15.02.02.02	1.05.08.	1.14		18.989,52+	0,00+	18.989,52+		18.989,52+	0,00+	0,00+	
U	2006	15367	2.15.02.02.02	1.04.23.	1.14		6.850,00+	156,67-	6.693,33+		6.693,33+	0,00+	0,00+	
U	2006	15498	1.01.01	1.04.23.	1.14		13,00+	13,00-	0,00+		0,00+	0,00+	0,00+	
U	2006	15546	0.02.08.01	1.05.01.	1.14		400,00+	59,57-	340,43+		340,43+	0,00+	0,00+	
U	2006	15588	0.02.08.01	1.05.01.	1.14		400,00+	0,88-	399,12+		399,12+	0,00+	0,00+	
U	2006	15601	1.01.02.01	1.05.01.	1.14		1.251,22+	60,22-	1.191,00+		1.191,00+	0,00+	0,00+	
U	2006	15632	2.15.01.01.01	1.05.01.	1.14		1.054,54+	0,00+	1.054,54+		1.054,54+	0,00+	0,00+	
U	2006	15637	1.11.01.	1.05.01.	1.14		461,54+	0,00+	461,54+		461,54+	0,00+	0,00+	
U	2006	15659	0.02.08.01	1.05.01.	1.14		0,30+	0,30-	0,00+		0,00+	0,00+	0,00+	
U	2006	16001	1.01.02.01	1.05.01.	1.14		31,98+	0,00+	31,98+		31,98+	0,00+	0,00+	
U	2006	16032	1.01.02.01	1.05.02.	1.14		1.080,00+	0,00+	1.080,00+		1.080,00+	0,00+	0,00+	
U	2006	16337	1.01.01	1.04.23.	1.14		1.203,84+	0,00+	1.203,84+		601,92+	601,92+	0,00+	
U	2006	16342	1.01.02.01	1.05.02.	1.14		3.000,00+	0,00+	3.000,00+		3.000,00+	0,00+	0,00+	
U	2006	16700	0.02.07.	1.05.01.	1.14		819,86+	0,00+	819,86+		819,86+	0,00+	0,00+	
U	2006	16701	0.02.08.01	1.05.01.	1.14		246,42+	0,00+	246,42+		246,42+	0,00+	0,00+	
U	2006	16865	1.01.02.01	2.10.01.	1.14		9,23+	9,23-	0,00+		0,00+	0,00+	0,00+	
U	2006	16869	1.01.02.01	1.05.02.	1.14		134,35+	0,00+	134,35+		134,35+	0,00+	0,00+	
U	2006	16873	1.01.02.01	2.10.01.	1.14		7.524,00+	0,00+	7.524,00+		7.524,00+	0,00+	0,00+	
U	2006	17141	2.15.01.03.01	1.05.02.	1.14		15,11+	15,11-	0,00+		0,00+	0,00+	0,00+	
U	2006	17154	2.15.02.02.02	1.05.01.	1.14		336,94+	0,00+	336,94+		336,94+	0,00+	0,00+	
U	2006	17166	1.01.02.01	1.05.01.	1.14		3.084,26+	0,00+	3.084,26+		3.084,26+	0,00+	0,00+	
U	2006	17180	0.02.08.01	1.05.01.	1.14		100,00+	1,36+	101,36+		101,36+	0,00+	0,00+	
U	2006	17588	2.15.02.05.03	1.05.01.	1.14		250,00+	250,00-	0,00+		0,00+	0,00+	0,00+	
U	2006	18044	1.01.01	1.03.12.	1.14		408,00+	0,00+	408,00+		408,00+	0,00+	0,00+	
U	2006	18221	1.01.02.01	2.10.01.	1.14		2.254,80+	0,00+	2.254,80+		2.254,80+	0,00+	0,00+	
U	2006	18226	2.15.02.06.01	1.05.08.	1.14		18.096,36+	60,79+	18.157,15+		17.210,16+	946,99+	0,00+	
U	2006	18227	1.01.02.01	2.10.01.	1.14		1.194,00+	0,00+	1.194,00+		1.194,00+	0,00+	0,00+	
U	2006	18487	1.01.02.01	1.05.01.	1.14		613,24+	0,00+	613,24+		613,24+	0,00+	0,00+	
U	2006	18488	0.02.08.01	1.05.01.	1.14		300,00+	19,35-	280,65+		280,65+	0,00+	0,00+	
U	2006	18515	1.01.02.01	1.05.01.	1.14		401,86+	0,00+	401,86+		401,86+	0,00+	0,00+	
U	2006	18516	1.01.02.01	1.05.01.	1.14		465,74+	0,00+	465,74+		465,74+	0,00+	0,00+	
U	2006	18518	2.15.02.02.02	1.05.01.	1.14		310,59+	0,20-	310,39+		310,39+	0,00+	0,00+	
U	2006	19039	2.15.01.03.01	2.10.01.	1.14		297,60+	0,00+	297,60+		297,60+	0,00+	0,00+	
U	2006	19040	1.01.02.03	2.10.02.	1.14		660,00+	0,00+	660,00+		569,70+	90,30+	0,00+	
U	2006	19042	1.01.02.01	1.05.02.	1.14		280,80+	0,00+	280,80+		280,80+	0,00+	0,00+	
U	2006	19044	2.15.01.04.23	2.10.01.	1.14		2.501,40+	0,00+	2.501,40+		2.501,40+	0,00+	0,00+	
U	2006	19045	1.01.02.01	1.05.02.	1.14		3.700,00+	38,43-	3.661,57+		3.661,57+	0,00+	0,00+	
U	2006	19223	2.15.02.02.02	1.05.01.	1.14		702,82+	0,00+	702,82+		702,82+	0,00+	0,00+	
U	2006	19225	0.02.08.01	1.05.01.	1.14		70,00+	47,00-	23,00+		23,00+	0,00+	0,00+	
U	2006	19226	0.02.08.01	1.05.01.	1.14		40,00+	22,18-	17,82+		17,82+	0,00+	0,00+	
U	2006	19227	2.15.02.02.02	1.05.01.	1.14		250,00+	20,34+	270,34+		270,34+	0,00+	0,00+	
U	2006	19228	2.15.02.02.02	1.05.01.	1.14		357,98+	0,00+	357,98+		357,98+	0,00+	0,00+	
U	2006	19280	2.15.02.02.02	1.05.01.	1.14		166,60+	0,00+	166,60+		166,60+	0,00+	0,00+	
U	2006	19284	2.15.02.02.02	1.05.01.	1.14		119,50+	0,00+	119,50+		119,50+	0,00+	0,00+	
U	2006	19286	1.01.02.01	1.05.01.	1.14		64,37+	0,00+	64,37+		64,37+	0,00+	0,00+	
U	2006	19288	2.15.02.02.02	1.05.01.	1.14		200,00+	0,00+	200,00+		200,00+	0,00+	0,00+	
U	2006	19290	2.15.04.02.01	1.05.01.	1.14		250,00+	32,01-	217,99+		217,99+	0,00+	0,00+	
U	2006	19291	2.15.02.05.03	1.05.01.	1.14		200,00+	11,29+	211,29+		211,29+	0,00+	0,00+	
U	2006	19293	2.15.02.05.03	1.05.01.	1.14		219,39+	0,00+	219,39+		219,39+	0,00+	0,00+	
U	2006	19298	2.15.02.05.03	1.05.01.	1.14		220,81+	0,00+	220,81+		220,81+	0,00+	0,00+	
U	2006	19320	2.15.01.03.01	1.05.01.	1.14		2.500,00+	376,44-	2.123,56+		2.123,56+	0,00+	0,00+	

U	2006	19321	0.02.08.01	1.05.01.	1.14	30,00+	9,00-	21,00+	21,00+	0,00+	0,00+		
U	2006	19322	0.02.07.	1.05.01.	1.14	25,00+	0,00+	25,00+	25,00+	0,00+	0,00+		
U	2006	19332	1.01.02.01	1.05.01.	1.14	3.000,00+	14,76-	2.985,24+	2.985,24+	0,00+	0,00+		
U	2006	19512	2.15.01.04.17	1.05.01.	1.14	300,00+	4,01-	295,99+	295,99+	0,00+	0,00+		
U	2006	19532	2.15.01.03.01	1.05.08.	1.14	5.634,99+	34,68-	5.600,31+	5.600,31+	0,00+	0,00+		
U	2006	19533	2.15.01.03.01	1.05.08.	1.14	4.695,57+	28,89-	4.666,68+	4.666,68+	0,00+	0,00+		
U	2006	19543	1.01.01	1.05.02.	1.14	783,60+	0,00+	783,60+	783,60+	0,00+	0,00+		
U	2006	19545	1.01.01	1.05.02.	1.14	418,80+	0,00+	418,80+	418,80+	0,00+	0,00+		
U	2006	19546	1.01.01	1.05.02.	1.14	120,00+	0,00+	120,00+	120,00+	0,00+	0,00+		
U	2006	19551	1.01.01	1.04.08.	1.14	12.000,00+	0,00+	12.000,00+	2.606,24+	9.393,76+	0,00+		
U	2006	19554	1.01.01	1.04.17.	1.14	550,00+	0,00+	550,00+	550,00+	0,00+	0,00+		
U	2006	19675	2.15.02.02.02	1.05.01.	1.14	853,48+	0,00+	853,48+	853,48+	0,00+	0,00+		
U	2006	19699	1.01.02.01	2.10.01.	1.14	2.398,00+	0,00+	2.398,00+	2.398,00+	0,00+	0,00+		
U	2006	19710	1.01.02.01	1.05.05.	1.14	600,00+	0,00+	600,00+	600,00+	0,00+	0,00+		
U	2006	19780	1.01.01	1.04.23.	1.14	128,70+	128,70-	0,00+	0,00+	0,00+	0,00+		
U	2006	20268	0.02.07.	1.05.02.	1.14	2.238,91+	0,00+	2.238,91+	2.238,91+	0,00+	0,00+		
U	2006	20355	0.02.07.	1.05.02.	1.14	2.742,00+	0,00+	2.742,00+	2.742,00+	0,00+	0,00+		
U	2006	20362	0.02.07.	1.05.02.	1.14	159,37+	0,00+	159,37+	159,37+	0,00+	0,00+		
U	2006	20370	1.01.01	1.04.06.	1.14	10.060,00+	0,00+	10.060,00+	8.510,64+	1.549,36+	0,00+		
U	2006	20390	2.15.02.02.02	1.05.02.	1.14	13.554,00+	54,00-	13.500,00+	0,00+	13.500,00+	0,00+		
U	2006	20467	2.15.02.05.03	1.05.01.	1.14	150,00+	54,97-	95,03+	95,03+	0,00+	0,00+		
U	2006	20468	0.02.08.01	1.05.01.	1.14	150,00+	72,04-	77,96+	77,96+	0,00+	0,00+		
U	2006	20470	2.15.02.05.04	1.05.01.	1.14	300,00+	85,82-	214,18+	214,18+	0,00+	0,00+		
U	2006	20472	1.01.02.01	1.05.01.	1.14	450,00+	29,97-	420,03+	420,03+	0,00+	0,00+		
U	2006	20473	1.01.02.01	1.05.01.	1.14	303,13+	0,00+	303,13+	303,13+	0,00+	0,00+		
U	2006	20474	2.15.01.04.17	1.05.01.	1.14	128,33+	0,00+	128,33+	128,33+	0,00+	0,00+		
U	2006	20476	1.01.02.01	1.05.01.	1.14	250,00+	3,20+	253,20+	253,20+	0,00+	0,00+		
U	2006	20479	1.01.02.01	1.05.01.	1.14	30,65+	0,00+	30,65+	30,65+	0,00+	0,00+		
U	2006	20480	0.02.05.	1.05.01.	1.14	200,00+	18,89-	181,11+	181,11+	0,00+	0,00+		
U	2006	20482	2.15.02.05.03	1.05.01.	1.14	200,00+	5,66-	194,34+	194,34+	0,00+	0,00+		
U	2006	20483	2.15.02.02.02	1.05.01.	1.14	270,34+	0,00+	270,34+	270,34+	0,00+	0,00+		
U	2006	20491	2.15.02.02.02	1.05.01.	1.14	724,32+	0,00+	724,32+	724,32+	0,00+	0,00+		
U	2006	20492	2.15.02.05.04	1.05.01.	1.14	226,90+	0,00+	226,90+	226,90+	0,00+	0,00+		
U	2006	20494	2.15.02.05.04	1.05.01.	1.14	116,62+	0,00+	116,62+	116,62+	0,00+	0,00+		
U	2006	20495	2.15.02.05.04	1.05.01.	1.14	249,93+	0,00+	249,93+	249,93+	0,00+	0,00+		
U	2006	20496	2.15.02.02.02	1.05.01.	1.14	1.379,65+	0,00+	1.379,65+	1.379,65+	0,00+	0,00+		
U	2006	20498	2.15.04.02.01	1.05.01.	1.14	600,00+	71,94-	528,06+	528,06+	0,00+	0,00+		
U	2006	20499	2.15.02.02.02	1.05.01.	1.14	1.500,00+	159,10+	1.659,10+	1.659,10+	0,00+	0,00+		
U	2006	20501	2.15.02.02.02	1.05.01.	1.14	1.373,22+	0,00+	1.373,22+	1.373,22+	0,00+	0,00+		
U	2006	20502	2.15.02.02.02	1.05.01.	1.14	1.375,02+	0,00+	1.375,02+	1.375,02+	0,00+	0,00+		
U	2006	20504	1.01.02.01	1.05.01.	1.14	330,00+	93,84-	236,16+	236,16+	0,00+	0,00+		
U	2006	20507	0.02.05.	1.05.01.	1.14	110,00+	24,04-	85,96+	85,96+	0,00+	0,00+		
U	2006	20508	0.02.08.01	1.05.01.	1.14	200,00+	50,76-	149,24+	149,24+	0,00+	0,00+		
U	2006	20509	2.15.02.05.04	1.05.01.	1.14	350,00+	59,74-	409,74+	409,74+	0,00+	0,00+		
U	2006	20510	2.15.02.05.04	1.05.01.	1.14	200,00+	16,28-	183,72+	183,72+	0,00+	0,00+		
U	2006	20656	2.15.02.02.02	1.05.02.	1.14	1.270,00+	0,00+	1.270,00+	1.270,00+	0,00+	0,00+		
U	2006	20727	2.15.02.02.02	1.05.01.	1.14	1.409,60+	0,00+	1.409,60+	1.409,60+	0,00+	0,00+		
U	2006	20729	2.15.02.05.03	1.05.01.	1.14	400,00+	135,16-	264,84+	264,84+	0,00+	0,00+		
U	2006	20730	2.15.02.05.02	1.05.01.	1.14	100,00+	16,84+	116,84+	116,84+	0,00+	0,00+		
U	2006	20731	2.15.02.05.03	1.05.01.	1.14	294,36+	0,00+	294,36+	294,36+	0,00+	0,00+		
U	2006	20737	1.01.02.01	1.05.02.	1.14	4.632,00+	0,00+	4.632,00+	4.632,00+	0,00+	0,00+		
U	2006	20740	1.01.02.01	1.05.02.	1.14	1.880,10+	0,00+	1.880,10+	1.880,10+	0,00+	0,00+		

U	2006	20742	0.02.07.	1.05.02.	1.14	14.976,00+	0,00+	14.976,00+	0,00+	14.976,00+	0,00+		
U	2006	20750	1.01.02.01	2.10.01.	1.14	382,80+	0,00+	382,80+	382,80+	0,00+	0,00+		
U	2006	20752	0.02.07.	2.10.01.	1.14	4.495,20+	0,00+	4.495,20+	4.495,20+	0,00+	0,00+		
U	2006	20753	0.02.07.	1.05.02.	1.14	115,20+	0,00+	115,20+	115,20+	0,00+	0,00+		
U	2006	20754	1.01.02.01	1.05.02.	1.14	1.800,00+	0,00+	1.800,00+	1.800,00+	0,00+	0,00+		
U	2006	20768	1.01.02.01	1.05.02.	1.14	122,03+	0,00+	122,03+	122,03+	0,00+	0,00+		
U	2006	20770	1.01.01	1.04.02.	1.14	108,00+	0,00+	108,00+	108,00+	0,00+	0,00+		
U	2006	20858	2.15.02.05.04	1.05.02.	1.14	2.060,40+	0,00+	2.060,40+	2.060,40+	0,00+	0,00+		
U	2006	20859	0.02.05.	1.05.01.	1.14	100,00+	0,12+	100,12+	100,12+	0,00+	0,00+		
U	2006	20863	2.15.02.05.03	1.05.01.	1.14	300,00+	80,18-	219,82+	219,82+	0,00+	0,00+		
U	2006	20865	0.02.08.01	1.05.01.	1.14	350,00+	25,21-	324,79+	324,79+	0,00+	0,00+		
U	2006	20869	2.15.02.02.02	1.05.01.	1.14	74,24+	0,00+	74,24+	74,24+	0,00+	0,00+		
U	2006	20870	2.15.02.02.02	1.05.01.	1.14	22,26+	0,00+	22,26+	22,26+	0,00+	0,00+		
U	2006	20880	1.01.01	1.04.02.	1.14	1.800,00+	300,00-	1.500,00+	1.500,00+	0,00+	0,00+		
U	2006	20881	1.01.01	1.04.02.	1.14	7.200,00+	0,00+	7.200,00+	6.000,00+	1.200,00+	0,00+		
U	2006	20882	1.01.01	1.04.02.	1.14	8.880,00+	0,00+	8.880,00+	8.880,00+	0,00+	0,00+		
U	2006	20883	1.01.02.01	2.10.01.	1.14	1.398,00+	0,00+	1.398,00+	1.398,00+	0,00+	0,00+		
U	2006	20892	0.02.08.01	1.05.01.	1.14	300,00+	26,25-	273,75+	273,75+	0,00+	0,00+		
U	2006	20893	2.15.02.05.03	1.05.01.	1.14	200,00+	76,74-	123,26+	123,26+	0,00+	0,00+		
U	2006	20894	1.01.02.01	1.05.01.	1.14	21,90+	0,00+	21,90+	21,90+	0,00+	0,00+		
U	2006	20895	1.01.02.01	1.05.01.	1.14	30,00+	8,10-	21,90+	21,90+	0,00+	0,00+		
U	2006	20928	1.01.01	1.04.02.	1.14	389,76+	389,76-	0,00+	0,00+	0,00+	0,00+		
U	2006	20972	1.01.01	1.04.02.	1.14	954,00+	0,00+	954,00+	954,00+	0,00+	0,00+		
U	2006	20973	1.01.02.01	2.10.01.	1.14	1.458,00+	0,00+	1.458,00+	1.458,00+	0,00+	0,00+		
U	2006	21049	1.01.01	2.09.01.	1.14	1.680,00+	0,00+	1.680,00+	1.680,00+	0,00+	0,00+		
U	2006	21050	1.01.01	1.04.02.	1.14	639,96+	0,00+	639,96+	639,96+	0,00+	0,00+		
U	2006	21053	1.01.01	1.04.02.	1.14	1.259,57+	0,05-	1.259,52+	1.259,52+	0,00+	0,00+		
U	2006	21073	2.15.02.02.02	1.05.08.	1.14	22.539,96+	0,00+	22.539,96+	22.539,96+	0,00+	0,00+		
U	2006	21079	1.01.02.01	1.05.02.	1.14	308,46+	0,00+	308,46+	308,46+	0,00+	0,00+		
U	2006	21148	1.01.02.01	2.10.01.	1.14	2.370,00+	0,00+	2.370,00+	2.370,00+	0,00+	0,00+		
U	2006	21154	1.01.02.01	1.05.02.	1.14	267,60+	0,00+	267,60+	267,60+	0,00+	0,00+		
U	2006	21161	1.01.02.01	2.10.01.	1.14	1.318,20+	0,00+	1.318,20+	1.318,20+	0,00+	0,00+		
U	2006	21162	1.01.02.01	2.10.01.	1.14	482,40+	0,00+	482,40+	482,40+	0,00+	0,00+		
U	2006	21163	1.01.02.01	1.05.02.	1.14	352,26+	0,00+	352,26+	352,26+	0,00+	0,00+		
U	2006	21179	2.15.01.04.23	1.05.02.	1.14	364,80+	0,00+	364,80+	364,80+	0,00+	0,00+		
U	2006	21180	2.15.02.02.02	2.10.01.	1.14	1.863,42+	7,42-	1.856,00+	1.856,00+	0,00+	0,00+		
U	2006	21183	1.01.02.01	1.05.02.	1.14	960,00+	0,00+	960,00+	960,00+	0,00+	0,00+		
U	2006	21191	1.01.02.01	1.05.02.	1.14	1.328,17+	0,00+	1.328,17+	1.328,17+	0,00+	0,00+		
U	2006	21192	1.01.02.01	1.05.02.	1.14	5.628,00+	0,00+	5.628,00+	5.628,00+	0,00+	0,00+		
U	2006	21221	1.01.02.01	1.05.02.	1.14	127,80+	0,00+	127,80+	127,80+	0,00+	0,00+		
U	2006	21271	2.15.02.05.03	1.05.01.	1.14	241,76+	0,00+	241,76+	241,76+	0,00+	0,00+		
U	2006	21272	2.15.02.05.03	1.05.01.	1.14	600,00+	394,21-	205,79+	205,79+	0,00+	0,00+		
U	2006	21273	0.02.08.01	1.05.01.	1.14	80,00+	2,04-	77,96+	77,96+	0,00+	0,00+		
U	2006	21274	0.02.08.01	1.05.01.	1.14	30,00+	30,00-	0,00+	0,00+	0,00+	0,00+		
U	2006	21275	0.02.08.01	1.05.01.	1.14	100,00+	4,26+	104,26+	104,26+	0,00+	0,00+		
U	2006	21276	1.06.08.18	1.05.01.	1.14	1.100,00+	115,77-	984,23+	984,23+	0,00+	0,00+		
U	2006	21278	2.15.02.02.02	1.05.01.	1.14	350,00+	74,70-	275,30+	275,30+	0,00+	0,00+		
U	2006	21279	0.02.05.	1.05.01.	1.14	160,00+	66,84-	93,16+	93,16+	0,00+	0,00+		
U	2006	21303	1.01.02.01	1.05.01.	1.14	73,08+	0,00+	73,08+	73,08+	0,00+	0,00+		
U	2006	21333	1.01.01	2.09.01.	1.14	1.422,00+	0,00+	1.422,00+	1.422,00+	0,00+	0,00+		
U	2006	21349	0.02.07.	1.05.01.	1.14	308,50+	0,00+	308,50+	308,50+	0,00+	0,00+		
U	2006	21409	0.02.08.01	2.10.01.	1.14	1.262,40+	0,00+	1.262,40+	1.262,40+	0,00+	0,00+		

U	2006	21541	2.15.02.05.03	1.05.01.	1.14	100,00+	61,85-	38,15+	38,15+	0,00+	0,00+		
U	2006	21542	0.02.08.01	1.05.01.	1.14	23,45+	0,00+	23,45+	23,45+	0,00+	0,00+		
U	2006	21544	2.15.02.02.01	1.05.01.	1.14	156,18+	0,00+	156,18+	156,18+	0,00+	0,00+		
U	2006	21545	2.15.02.02.01	1.05.01.	1.14	406,80+	0,00+	406,80+	406,80+	0,00+	0,00+		
U	2006	21546	1.01.02.01	1.05.01.	1.14	243,80+	0,00+	243,80+	243,80+	0,00+	0,00+		
U	2006	21549	2.15.04.02.01	1.05.01.	1.14	170,00+	170,00-	0,00+	0,00+	0,00+	0,00+		
U	2006	21550	1.01.02.01	1.05.02.	1.14	700,00+	0,00+	700,00+	0,00+	700,00+	0,00+		
U	2006	21551	1.01.02.01	1.05.02.	1.14	500,00+	0,00+	500,00+	0,00+	500,00+	0,00+		
U	2006	21552	1.01.02.01	1.05.02.	1.14	1.350,00+	0,00+	1.350,00+	1.350,00+	1.350,00+	0,00+		
U	2006	21553	1.01.02.01	1.05.10.	1.14	7.200,00+	0,00+	7.200,00+	7.200,00+	0,00+	0,00+		
U	2006	21554	1.01.02.01	1.05.02.	1.14	1.304,40+	0,00+	1.304,40+	1.304,40+	0,00+	0,00+		
U	2006	21555	1.01.01	1.04.02.	1.14	1.182,00+	0,29-	1.181,71+	1.181,71+	0,00+	0,00+		
U	2006	21558	0.02.07.	1.05.02.	1.14	27.500,00+	0,00+	27.500,00+	26.400,00+	1.100,00+	0,00+		
U	2006	21559	0.02.07.	1.05.01.	1.14	1.500,00+	0,00+	1.500,00+	599,56+	900,44+	0,00+		
U	2006	21560	0.02.07.	1.05.02.	1.14	22.601,72+	0,00+	22.601,72+	11.825,33+	10.420,39+	356,00+		
U	2006	21561	0.02.07.	1.05.02.	1.14	6.258,00+	0,00+	6.258,00+	0,00+	6.258,00+	0,00+		
U	2006	21584	0.02.08.01	1.05.07.	1.14	11.242,68+	0,00+	11.242,68+	0,00+	11.242,68+	0,00+		
U	2006	21625	1.01.01	1.04.02.	1.14	570,00+	0,00+	570,00+	570,00+	0,00+	0,00+		
U	2006	21746	1.01.02.01	1.05.02.	1.14	356,32+	0,00+	356,32+	0,00+	356,32+	0,00+		
U	2006	21747	0.02.08.01	1.05.01.	1.14	101,66+	101,66-	0,00+	0,00+	0,00+	0,00+		
U	2006	21748	2.15.04.02.01	1.05.01.	1.14	700,00+	52,40-	647,60+	647,60+	0,00+	0,00+		
U	2006	21749	2.15.02.06.01	1.05.01.	1.14	300,00+	48,02-	251,98+	251,98+	0,00+	0,00+		
U	2006	21938	0.02.07.	1.05.01.	1.14	306,45+	0,00+	306,45+	306,45+	0,00+	0,00+		
U	2006	21945	0.02.07.	1.05.01.	1.14	103,73+	0,00+	103,73+	103,73+	0,00+	0,00+		
U	2006	21946	1.01.02.03	2.10.02.	1.14	840,00+	0,00+	840,00+	714,82+	125,18+	0,00+		
U	2006	22057	2.15.02.06.01	1.03.02.	1.14	2.600,00+	0,00+	2.600,00+	2.600,00+	0,00+	0,00+		
U	2006	22058	2.15.02.06.01	1.03.16.	1.14	860,00+	0,00+	860,00+	860,00+	0,00+	0,00+		
U	2006	22078	1.01.02.01	1.05.08.	1.14	20.000,00+	83,20+	20.083,20+	3.335,42+	16.747,78+	0,00+		
U	2006	22080	1.01.02.01	1.05.02.	1.14	1.469,66+	0,64-	1.469,02+	1.469,02+	0,00+	0,00+		
U	2006	22104	0.01.01.	4.18.06.	1.14	11,27+	0,00+	11,27+	0,00+	11,27+	0,00+		
U	2004	20240273	1.01.02.01	1.05.02.	1.15	1.339,94+	0,00+	1.339,94+	482,44+	857,50+	0,00+		
U	2004	20240275	1.01.01	1.04.04.	1.15	912,00+	0,00+	912,00+	279,50+	632,50+	0,00+		
U	2004	20240276	1.01.01	1.04.04.	1.15	108,49+	0,00+	108,49+	0,00+	108,49+	0,00+		
U	2005	17874	1.13.23	1.05.04.	1.15	193,12+	0,00+	193,12+	193,12+	0,00+	0,00+		
U	2005	19282	2.15.02.05.02	1.03.02.	1.15	14.498,04+	0,00+	14.498,04+	0,00+	14.498,04+	0,00+		
U	2005	19503	1.01.02.01	1.05.02.	1.15	280,00+	20,00-	260,00+	260,00+	0,00+	0,00+	minor spesa -sconto	
U	2005	23012	1.01.02.01	1.05.02.	1.15	336,82+	0,00+	336,82+	336,82+	0,00+	0,00+		
U	2005	23228	2.16.08.01	1.05.08.	1.15	1.497,27+	0,00+	1.497,27+	1.497,27+	0,00+	0,00+		
U	2005	23234	1.01.02.01	1.05.02.	1.15	125,30+	0,00+	125,30+	125,30+	0,00+	0,00+		
U	2005	23542	0.02.05.	1.06.01.	1.15	3.335,68+	1,63-	3.334,05+	3.334,05+	0,00+	0,00+	Minor spesa- arrotondamento	
U	2005	23579	1.01.02.01	1.05.09.	1.15	2.869,92+	0,00+	2.869,92+	2.869,92+	0,00+	0,00+		
U	2005	23639	1.01.01	1.02.05.	1.15	500,00+	0,00+	500,00+	500,00+	0,00+	0,00+		
U	2005	23640	1.01.01	1.02.05.	1.15	700,00+	0,00+	700,00+	700,00+	0,00+	0,00+		
U	2006	2145	2.15.01.04.04	1.05.08.	1.15	1.810,52+	0,00+	1.810,52+	1.810,52+	0,00+	0,00+		
U	2006	2192	1.01.01	1.04.11.	1.15	10,00+	0,00+	10,00+	10,00+	0,00+	0,00+		
U	2006	2313	0.01.01.	4.18.02.	1.15	21,00+	0,00+	21,00+	21,00+	0,00+	0,00+		
U	2006	4648	0.01.01.	4.18.02.	1.15	21,47+	0,00+	21,47+	21,47+	0,00+	0,00+		
U	2006	6015	2.15.02.06.01	1.03.03.	1.15	3.719,21+	0,00+	3.719,21+	0,00+	0,00+	3.719,21+		
U	2006	6032	2.15.01.04.06	1.05.01.	1.15	700,00+	700,00-	0,00+	0,00+	0,00+	0,00+	Inesatto impegno di spesa	
U	2006	6344	0.01.01.	4.18.02.	1.15	21,00+	0,00+	21,00+	21,00+	0,00+	0,00+		
U	2006	7186	1.01.01	1.04.23.	1.15	1.641,00+	0,60-	1.640,40+	1.640,40+	0,00+	0,00+	minor spesa-sconto	
U	2006	7188	1.01.01	1.04.02.	1.15	2.918,54+	0,00+	2.918,54+	2.916,28+	2,26+	0,00+		

U	2006	7191	1.01.01	1.04.04.	1.15	9.814,20+	0,00+	9.814,20+	9.814,20+	0,00+	0,00+			
U	2006	7192	1.01.01	1.04.05.	1.15	22.378,50+	0,00+	22.378,50+	22.378,50+	0,00+	0,00+			
U	2006	7200	1.01.01	1.04.15.	1.15	10.570,50+	0,00+	10.570,50+	10.570,50+	0,00+	0,00+			
U	2006	7203	1.01.01	1.04.20.	1.15	10.966,25+	0,00+	10.966,25+	10.966,25+	0,00+	0,00+			
U	2006	7204	1.01.01	1.04.21.	1.15	10.400,00+	0,00+	10.400,00+	10.400,00+	0,00+	0,00+			
U	2006	7205	1.01.01	1.07.02.	1.15	126,80+	0,00+	126,80+	126,80+	0,00+	0,00+			
U	2006	8060	0.01.01.	4.18.02.	1.15	21,00+	0,00+	21,00+	21,00+	0,00+	0,00+			
U	2006	8814	1.01.01	1.04.02.	1.15	46,81+	46,81-	0,00+	0,00+	0,00+	0,00+	Minor spesa		
U	2006	8902	2.15.01.04.06	1.05.01.	1.15	708,29+	708,29-	0,00+	0,00+	0,00+	0,00+	Inesatto impegno di spesa		
U	2006	10237	1.13.24	1.05.08.	1.15	10.861,92+	0,00+	10.861,92+	10.861,92+	0,00+	0,00+			
U	2006	10396	0.01.01.	4.18.02.	1.15	21,00+	0,00+	21,00+	0,00+	21,00+	0,00+			
U	2006	11525	1.01.02.01	1.05.01.	1.15	3.856,62+	0,00+	3.856,62+	3.856,62+	0,00+	0,00+			
U	2006	11534	1.01.01	1.03.12.	1.15	4.708,69+	0,00+	4.708,69+	1.765,55+	2.943,14+	0,00+			
U	2006	11542	1.01.02.01	2.10.01.	1.15	1.052,00+	0,00+	1.052,00+	1.052,00+	0,00+	0,00+			
U	2006	11961	2.15.01.03.01	1.05.01.	1.15	1.000,00+	1.000,00-	0,00+	0,00+	0,00+	0,00+	Inesatto impegno di spesa		
U	2006	12378	0.01.01.	4.18.02.	1.15	21,00+	0,00+	21,00+	21,00+	0,00+	0,00+			
U	2006	12682	2.16.08.01	1.05.08.	1.15	18.270,00+	0,00+	18.270,00+	17.302,19+	967,81+	0,00+			
U	2006	12768	2.15.01.04.04	1.05.06.	1.15	550,00+	71,71-	478,29+	478,29+	0,00+	0,00+	Minor spesa		
U	2006	12810	1.01.02.01	1.05.02.	1.15	120,00+	0,00+	120,00+	120,00+	0,00+	0,00+			
U	2006	12900	0.01.01.	4.18.02.	1.15	21,00+	0,00+	21,00+	21,00+	0,00+	0,00+			
U	2006	13036	2.02.04.02.02	1.05.09.	1.15	21.330,00+	413,33-	20.916,67+	20.916,67+	0,00+	0,00+	mancata fornitura prodotto		
U	2006	14299	0.01.01.	4.18.02.	1.15	21,00+	0,00+	21,00+	21,00+	0,00+	0,00+			
U	2006	15092	1.01.01	1.04.22.	1.15	1.300,00+	0,00+	1.300,00+	1.300,00+	0,00+	0,00+			
U	2006	15093	1.01.01	1.04.22.	1.15	777,00+	0,00+	777,00+	777,00+	0,00+	0,00+			
U	2006	15621	2.15.03.04.	1.05.01.	1.15	60,00+	60,00-	0,00+	0,00+	0,00+	0,00+	Inesatto impegno di spesa		
U	2006	15684	1.01.01	1.04.22.	1.15	2.688,00+	0,00+	2.688,00+	0,00+	2.688,00+	0,00+			
U	2006	15685	2.15.02.06.01	1.03.02.	1.15	34.442,50+	0,00+	34.442,50+	23.447,92+	10.994,58+	0,00+			
U	2006	16225	1.01.02.01	2.10.01.	1.15	1.821,60+	0,00+	1.821,60+	1.821,60+	0,00+	0,00+			
U	2006	16226	2.15.01.04.13	1.05.08.	1.15	18.100,70+	0,00+	18.100,70+	18.100,70+	0,00+	0,00+			
U	2006	16273	1.01.02.03	1.05.04.	1.15	1.000,00+	1,60-	998,40+	998,40+	0,00+	0,00+	Minor spesa		
U	2006	16274	1.01.02.03	2.10.02.	1.15	2.060,00+	0,00+	2.060,00+	2.060,00+	0,00+	0,00+			
U	2006	16890	0.01.01.	4.18.02.	1.15	25,22+	0,00+	25,22+	25,22+	0,00+	0,00+			
U	2006	17085	2.02.01.05	1.05.01.	1.15	1.412,33+	0,00+	1.412,33+	1.412,33+	0,00+	0,00+			
U	2006	17895	2.15.02.05.01	1.05.01.	1.15	708,00+	8,00-	700,00+	700,00+	0,00+	0,00+	Inesatto impegno di spesa		
U	2006	17896	1.01.02.01	2.10.01.	1.15	443,04+	0,00+	443,04+	443,04+	0,00+	0,00+			
U	2006	17897	2.16.08.02	1.05.08.	1.15	43.356,79+	0,00+	43.356,79+	22.406,10+	20.950,69+	0,00+			
U	2006	17962	2.15.01.04.13	1.05.10.	1.15	1.356,25+	0,00+	1.356,25+	1.356,25+	0,00+	0,00+			
U	2006	17978	2.15.02.05.03	1.05.01.	1.15	269,89+	0,00+	269,89+	269,89+	0,00+	0,00+			
U	2006	17979	2.15.02.05.03	1.05.01.	1.15	285,19+	0,00+	285,19+	285,19+	0,00+	0,00+			
U	2006	17995	2.15.02.02.02	1.05.10.	1.15	3.700,00+	0,15-	3.699,85+	3.699,85+	0,00+	0,00+	Minor spesa- arrotondamento		
U	2006	18272	2.15.02.05.03	1.05.01.	1.15	389,02+	0,00+	389,02+	389,02+	0,00+	0,00+			
U	2006	18290	2.15.02.05.04	1.05.08.	1.15	5.430,96+	0,00+	5.430,96+	5.430,96+	0,00+	0,00+			
U	2006	18338	1.01.01	1.04.24.	1.15	500,80+	0,00+	500,80+	500,80+	0,00+	0,00+			
U	2006	18410	1.01.02.01	2.10.01.	1.15	1.810,63+	0,00+	1.810,63+	1.810,63+	0,00+	0,00+			
U	2006	18411	1.01.02.01	1.05.02.	1.15	2.676,00+	0,00+	2.676,00+	2.676,00+	0,00+	0,00+			
U	2006	18446	1.01.02.01	1.05.08.	1.15	10.341,92+	0,00+	10.341,92+	10.341,92+	0,00+	0,00+			
U	2006	18449	2.02.01.05	1.05.01.	1.15	455,08+	0,00+	455,08+	455,08+	0,00+	0,00+			
U	2006	18450	1.13.24	1.05.01.	1.15	530,96+	0,00+	530,96+	530,96+	0,00+	0,00+			
U	2006	18625	1.01.01	1.04.17.	1.15	2.261,60+	0,00+	2.261,60+	2.117,33+	144,27+	0,00+			
U	2006	18630	1.01.01	1.04.17.	1.15	1.610,00+	0,20-	1.609,80+	1.609,80+	0,00+	0,00+	Minor spesa		
U	2006	18697	2.02.04.02.02	1.05.02.	1.15	3.485,05+	0,00+	3.485,05+	3.485,05+	0,00+	0,00+			
U	2006	18739	2.15.02.02.02	1.05.01.	1.15	1.135,06+	0,00+	1.135,06+	1.135,06+	0,00+	0,00+			

U	2006	18742	2.15.02.07.01	1.05.01.	1.15	82,33+	17,25-	65,08+	65,08+	0,00+	0,00+	Inesatto impegno di spesa
U	2006	18783	1.01.02.01	2.10.01.	1.15	60,00+	0,00+	60,00+	60,00+	0,00+	0,00+	
U	2006	18808	2.15.02.06.01	1.03.03.	1.15	30.000,00+	0,00+	30.000,00+	30.000,00+	0,00+	0,00+	
U	2006	18812	2.15.02.07.02	1.03.03.	1.15	4.000,00+	0,00+	4.000,00+	1.756,84+	2.243,16+	0,00+	
U	2006	19018	2.15.02.07.02	1.05.08.	1.15	21.400,00+	0,00+	21.400,00+	21.400,00+	0,00+	0,00+	
U	2006	19046	2.15.01.04.02	1.05.06.	1.15	600,00+	0,00+	600,00+	600,00+	0,00+	0,00+	
U	2006	19105	2.15.01.04.04	1.05.08.	1.15	8.054,93+	0,00+	8.054,93+	8.053,41+	1,52+	0,00+	
U	2006	19112	2.15.02.01.01	1.05.08.	1.15	5.930,65+	0,00+	5.930,65+	5.930,65+	0,00+	0,00+	
U	2006	19122	2.15.02.06.01	1.05.08.	1.15	16.300,00+	0,00+	16.300,00+	16.300,00+	0,00+	0,00+	
U	2006	19123	2.15.02.06.01	1.05.08.	1.15	7.420,00+	0,00+	7.420,00+	7.420,00+	0,00+	0,00+	
U	2006	19126	2.15.01.09.01	1.05.08.	1.15	1.002,04+	0,00+	1.002,04+	1.002,04+	0,00+	0,00+	
U	2006	19308	2.15.01.03.01	1.05.08.	1.15	8.551,14+	0,00+	8.551,14+	8.551,14+	0,00+	0,00+	
U	2006	19400	2.15.02.02.02	1.05.01.	1.15	49,12+	0,00+	49,12+	49,12+	0,00+	0,00+	
U	2006	19402	2.15.02.02.02	1.05.01.	1.15	51,80+	0,00+	51,80+	51,80+	0,00+	0,00+	
U	2006	19424	2.15.02.05.03	1.05.01.	1.15	578,06+	0,00+	578,06+	578,06+	0,00+	0,00+	
U	2006	19427	2.15.02.05.02	1.05.01.	1.15	142,04+	1,48-	140,56+	140,56+	0,00+	0,00+	Inesatto impegno di spesa
U	2006	19473	0.01.01.	4.18.02.	1.15	101,97+	0,00+	101,97+	101,97+	0,00+	0,00+	
U	2006	20147	1.01.01	1.04.02.	1.15	1.308,00+	0,00+	1.308,00+	1.308,00+	0,00+	0,00+	
U	2006	20148	1.01.01	2.09.03.	1.15	1.240,80+	0,00+	1.240,80+	1.240,80+	0,00+	0,00+	
U	2006	20354	1.01.01	1.04.02.	1.15	142,80+	0,00+	142,80+	142,80+	0,00+	0,00+	
U	2006	20455	1.01.02.01	2.10.01.	1.15	6.795,60+	0,00+	6.795,60+	6.795,60+	0,00+	0,00+	
U	2006	20456	1.01.02.01	1.05.02.	1.15	25,14+	0,00+	25,14+	25,14+	0,00+	0,00+	
U	2006	20624	0.01.01.	4.18.02.	1.15	1,99+	0,00+	1,99+	1,99+	0,00+	0,00+	
U	2006	20901	2.15.02.05.02	1.05.01.	1.15	125,55+	0,00+	125,55+	125,55+	0,00+	0,00+	
U	2006	20902	1.01.02.01	1.05.02.	1.15	6.720,00+	0,00+	6.720,00+	6.720,00+	0,00+	0,00+	
U	2006	20903	1.01.02.01	1.05.02.	1.15	178,80+	0,00+	178,80+	178,80+	0,00+	0,00+	
U	2006	20906	1.01.02.01	2.10.01.	1.15	1.441,28+	0,00+	1.441,28+	1.441,28+	0,00+	0,00+	
U	2006	20907	2.15.02.02.02	1.05.01.	1.15	904,03+	0,00+	904,03+	904,03+	0,00+	0,00+	
U	2006	20908	1.01.01	1.04.02.	1.15	720,00+	0,00+	720,00+	720,00+	0,00+	0,00+	
U	2006	20909	2.15.02.02.02	1.05.01.	1.15	50,00+	27,28-	22,72+	22,72+	0,00+	0,00+	Inesatto impegno di spesa
U	2006	20910	2.15.02.02.02	1.05.01.	1.15	1.500,00+	190,91-	1.309,09+	1.309,09+	0,00+	0,00+	Inesatto impegno di spesa
U	2006	20911	1.01.01	2.10.01.	1.15	1.783,68+	0,00+	1.783,68+	1.783,68+	0,00+	0,00+	
U	2006	20914	1.01.01	1.04.02.	1.15	472,85+	0,00+	472,85+	472,85+	0,00+	0,00+	
U	2006	20921	2.15.02.05.02	1.05.01.	1.15	352,90+	0,00+	352,90+	352,90+	0,00+	0,00+	
U	2006	20923	2.16.08.02	1.05.01.	1.15	51,99+	0,00+	51,99+	51,99+	0,00+	0,00+	
U	2006	20930	1.01.01	1.04.02.	1.15	450,00+	0,00+	450,00+	450,00+	0,00+	0,00+	
U	2006	20967	2.15.01.04.13	1.05.01.	1.15	160,20+	0,00+	160,20+	160,20+	0,00+	0,00+	
U	2006	20968	2.15.01.04.24	1.05.01.	1.15	800,00+	25,92-	774,08+	774,08+	0,00+	0,00+	Minor spesa
U	2006	20988	1.01.01	1.04.02.	1.15	1.000,00+	0,00+	1.000,00+	1.000,00+	0,00+	0,00+	
U	2006	20989	1.01.01	1.04.02.	1.15	414,59+	0,00+	414,59+	414,59+	0,00+	0,00+	
U	2006	21040	2.16.08.02	1.05.01.	1.15	4.600,00+	0,00+	4.600,00+	4.600,00+	0,00+	0,00+	
U	2006	21081	1.13.24	1.05.01.	1.15	1.171,43+	0,00+	1.171,43+	1.171,43+	0,00+	0,00+	
U	2006	21083	2.15.02.07.02	1.05.01.	1.15	377,04+	0,00+	377,04+	377,04+	0,00+	0,00+	
U	2006	21084	2.15.02.02.02	1.05.01.	1.15	46,27+	0,00+	46,27+	46,27+	0,00+	0,00+	
U	2006	21182	2.15.01.04.13	1.05.01.	1.15	500,00+	43,73-	456,27+	456,27+	0,00+	0,00+	Inesatto impegno di spesa
U	2006	21186	2.15.01.04.13	1.05.01.	1.15	575,06+	0,00+	575,06+	575,06+	0,00+	0,00+	
U	2006	21187	2.15.01.04.13	1.05.01.	1.15	500,00+	65,39-	434,61+	434,61+	0,00+	0,00+	Inesatto impegno di spesa
U	2006	21231	1.01.01	1.04.02.	1.15	930,30+	31,49-	898,81+	898,81+	0,00+	0,00+	mancata fornitura prodotto
U	2006	21232	1.01.01	1.04.02.	1.15	1.500,00+	6,00-	1.494,00+	1.494,00+	0,00+	0,00+	Minor spesa
U	2006	21233	1.01.01	1.04.02.	1.15	855,00+	0,00+	855,00+	855,00+	0,00+	0,00+	
U	2006	21254	1.01.02.01	1.05.02.	1.15	70,80+	0,00+	70,80+	70,80+	0,00+	0,00+	
U	2006	21280	2.15.02.02.02	1.05.08.	1.15	10.345,00+	0,00+	10.345,00+	10.339,14+	5,86+	0,00+	

U	2006	21281	2.15.02.02.02	1.05.08.	1.15	10.345,00+	0,00+	10.345,00+	10.339,14+	5,86+	0,00+	
U	2006	21282	2.02.04.01	1.05.08.	1.15	18.672,00+	9,48+	18.681,48+	17.114,99+	1.566,49+	0,00+	Maggior spesa
U	2006	21307	2.16.08.01	1.05.08.	1.15	22.408,00+	0,00+	22.408,00+	22.406,10+	1,90+	0,00+	
U	2006	21309	2.15.02.05.02	1.05.01.	1.15	100,00+	47,00-	53,00+	53,00+	0,00+	0,00+	Minor spesa
U	2006	21312	2.15.02.06.01	1.05.01.	1.15	700,00+	158,38-	541,62+	541,62+	0,00+	0,00+	Inesatto impegno di spesa
U	2006	21431	1.01.01	1.04.02.	1.15	335,48+	0,00+	335,48+	335,48+	0,00+	0,00+	
U	2006	21556	1.01.02.01	1.05.02.	1.15	21,60+	0,00+	21,60+	21,60+	0,00+	0,00+	
U	2006	21557	1.01.02.01	1.05.02.	1.15	515,61+	12,69-	502,92+	502,92+	0,00+	0,00+	riduzione prezzo
U	2006	21562	0.02.07.	1.05.02.	1.15	730,00+	0,00+	730,00+	204,44+	525,56+	0,00+	
U	2006	21563	0.02.07.	1.05.02.	1.15	20.520,00+	0,00+	20.520,00+	14.364,00+	6.156,00+	0,00+	
U	2006	21604	1.01.01	1.04.02.	1.15	1.225,00+	1,01-	1.223,99+	1.223,99+	0,00+	0,00+	Minor spesa- sconto
U	2006	21606	1.01.01	1.04.02.	1.15	204,00+	0,16-	203,84+	203,84+	0,00+	0,00+	riduzione prezzo
U	2006	21648	2.15.02.05.02	1.05.01.	1.15	700,00+	44,08-	655,92+	655,92+	0,00+	0,00+	Inesatto impegno di spesa
U	2006	21658	1.01.01	1.04.02.	1.15	195,00+	0,00+	195,00+	195,00+	0,00+	0,00+	
U	2006	21755	1.01.01	1.04.22.	1.15	168,00+	0,00+	168,00+	168,00+	0,00+	0,00+	
U	2006	21758	2.16.08.01	1.05.08.	1.15	532,00+	0,00+	532,00+	0,00+	532,00+	0,00+	
U	2006	21764	2.15.01.04.13	1.05.08.	1.15	688,00+	0,00+	688,00+	567,10+	120,90+	0,00+	
U	2006	21788	2.15.02.05.03	1.05.08.	1.15	120,06+	0,00+	120,06+	120,06+	0,00+	0,00+	
U	2006	21789	1.13.24	1.05.08.	1.15	342,44+	3,10+	345,54+	345,54+	0,00+	0,00+	Maggior spesa
U	2006	21792	2.02.04.01	1.05.01.	1.15	1.328,00+	28,00-	1.300,00+	1.300,00+	0,00+	0,00+	Inesatto impegno di spesa
U	2006	21858	0.01.01.	4.18.01.	1.15	118,30+	0,00+	118,30+	118,30+	0,00+	0,00+	
U	2006	21892	2.15.01.04.24	1.05.08.	1.15	56,26+	0,00+	56,26+	56,26+	0,00+	0,00+	
U	2006	21906	1.06.08.19	1.05.01.	1.15	410,00+	0,00+	410,00+	410,00+	0,00+	0,00+	
U	2006	22049	1.01.02.01	1.05.02.	1.15	27,55+	0,00+	27,55+	27,55+	0,00+	0,00+	
U	2004	20240092	1.01.01	1.04.02.	1.16	480,00+	0,00+	480,00+	0,00+	480,00+	0,00+	
U	2004	20240332	1.01.01	1.03.12.	1.16	745,94+	0,00+	745,94+	0,00+	745,94+	0,00+	
U	2004	20249999	1.01.01	1.07.02.	1.16	29.018,00+	0,00+	29.018,00+	0,00+	29.018,00+	0,00+	
U	2005	16330	1.01.01	1.04.24.	1.16	22,28+	0,00+	22,28+	0,00+	22,28+	0,00+	
U	2005	16435	1.01.01	1.04.24.	1.16	23,90+	0,00+	23,90+	0,00+	23,90+	0,00+	
U	2005	16473	1.01.01	1.04.24.	1.16	19,38+	0,00+	19,38+	0,00+	19,38+	0,00+	
U	2005	16480	1.01.01	1.04.24.	1.16	341,42+	0,00+	341,42+	0,00+	341,42+	0,00+	
U	2005	16488	1.01.01	1.04.24.	1.16	21,32+	0,00+	21,32+	0,00+	21,32+	0,00+	
U	2005	16594	1.01.01	1.04.24.	1.16	223,84+	0,00+	223,84+	0,00+	223,84+	0,00+	
U	2005	17248	1.01.01	1.04.24.	1.16	18,01+	0,00+	18,01+	0,00+	18,01+	0,00+	
U	2005	17682	1.01.01	1.04.24.	1.16	268,74+	0,00+	268,74+	0,00+	268,74+	0,00+	
U	2005	17846	1.01.01	1.04.24.	1.16	178,62+	0,00+	178,62+	0,00+	178,62+	0,00+	
U	2005	17855	1.01.01	1.04.24.	1.16	89,48+	0,00+	89,48+	0,00+	89,48+	0,00+	
U	2005	19609	2.15.01.11.01	1.04.02.	1.16	82,55+	0,00+	82,55+	82,55+	0,00+	0,00+	
U	2006	3066	1.01.01	1.04.04.	1.16	381,89+	0,00+	381,89+	381,89+	0,00+	0,00+	
U	2006	3067	1.01.01	1.04.05.	1.16	5.552,50+	0,00+	5.552,50+	5.552,50+	0,00+	0,00+	
U	2006	5272	1.01.02.01	1.05.08.	1.16	6.781,28+	0,00+	6.781,28+	6.781,28+	0,00+	0,00+	
U	2006	5274	1.01.02.01	1.05.08.	1.16	13.562,52+	0,00+	13.562,52+	13.562,52+	0,00+	0,00+	
U	2006	7958	1.01.01	1.04.17.	1.16	252,00+	0,00+	252,00+	252,00+	0,00+	0,00+	
U	2006	10987	1.06.08.19	1.05.08.	1.16	3.113,74+	0,00+	3.113,74+	3.113,74+	0,00+	0,00+	
U	2006	11843	1.01.02.01	2.10.02.	1.16	175,48+	0,00+	175,48+	175,48+	0,00+	0,00+	
U	2006	12142	2.15.02.06.01	1.05.09.	1.16	13.935,66+	0,00+	13.935,66+	13.935,66+	0,00+	0,00+	
U	2006	15003	2.15.01.04.17	1.05.04.	1.16	830,10+	0,00+	830,10+	830,10+	0,00+	0,00+	
U	2006	15084	1.01.02.01	1.05.02.	1.16	432,00+	0,00+	432,00+	432,00+	0,00+	0,00+	
U	2006	16113	2.15.01.04.04	1.05.01.	1.16	1.901,73+	0,00+	1.901,73+	1.901,73+	0,00+	0,00+	
U	2006	16115	1.09.10	1.05.01.	1.16	959,91+	0,00+	959,91+	959,91+	0,00+	0,00+	
U	2006	16151	2.15.01.04.04	1.05.08.	1.16	3.282,11+	0,00+	3.282,11+	3.282,11+	0,00+	0,00+	
U	2006	16540	1.01.02.03	1.05.04.	1.16	1.000,00+	0,00+	1.000,00+	1.000,00+	0,00+	0,00+	

U	2006	16894	1.01.02.01	1.05.03.	1.16	78,00+	0,00+	78,00+	78,00+	0,00+	0,00+	
U	2006	18115	1.01.02.01	1.05.01.	1.16	1.049,89+	0,00+	1.049,89+	1.049,89+	0,00+	0,00+	
U	2006	19405	1.01.01	1.03.14.	1.16	8.045,33+	0,00+	8.045,33+	8.045,33+	0,00+	0,00+	
U	2006	19409	1.01.02.01	1.05.01.	1.16	948,95+	0,00+	948,95+	948,95+	0,00+	0,00+	
U	2006	19420	1.01.02.01	1.05.01.	1.16	959,80+	0,00+	959,80+	959,80+	0,00+	0,00+	
U	2006	19429	2.15.02.06.01	1.05.01.	1.16	2.484,55+	0,00+	2.484,55+	2.484,55+	0,00+	0,00+	
U	2006	19435	2.15.02.06.01	1.05.01.	1.16	1.305,72+	0,00+	1.305,72+	1.305,72+	0,00+	0,00+	
U	2006	19524	2.15.01.04.02	1.05.01.	1.16	1.500,00+	0,00+	1.500,00+	1.500,00+	0,00+	0,00+	
U	2006	19621	2.15.02.06.01	2.10.01.	1.16	3.318,00+	0,00+	3.318,00+	3.318,00+	0,00+	0,00+	
U	2006	19624	2.15.02.01.01	1.05.08.	1.16	11.508,16+	2.304,41-	9.203,75+	9.203,75+	0,00+	0,00+	diminuzione impegno per cessazione anticipata assegno di ricerca
U	2006	19696	1.01.02.01	1.05.01.	1.16	16,00+	0,00+	16,00+	16,00+	0,00+	0,00+	
U	2006	20428	1.01.02.01	1.05.02.	1.16	534,00+	0,00+	534,00+	534,00+	0,00+	0,00+	
U	2006	21142	1.01.02.01	1.05.01.	1.16	591,18+	0,00+	591,18+	591,18+	0,00+	0,00+	
U	2006	21156	1.01.01	1.04.02.	1.16	1.116,00+	0,00+	1.116,00+	1.116,00+	0,00+	0,00+	
U	2006	21190	1.01.01	1.04.23.	1.16	326,81+	0,00+	326,81+	326,81+	0,00+	0,00+	
U	2006	21199	0.01.01.	4.18.02.	1.16	0,02+	0,00+	0,02+	0,02+	0,00+	0,00+	
U	2006	21223	2.15.02.06.01	1.05.02.	1.16	1.043,70+	0,00+	1.043,70+	1.043,70+	0,00+	0,00+	
U	2006	21225	2.15.02.01.01	2.10.01.	1.16	1.300,00+	0,00+	1.300,00+	1.300,00+	0,00+	0,00+	
U	2006	21339	2.15.02.06.01	1.05.01.	1.16	458,40+	0,00+	458,40+	458,40+	0,00+	0,00+	
U	2006	21417	1.01.02.01	1.05.02.	1.16	7.826,30+	0,00+	7.826,30+	7.826,30+	0,00+	0,00+	
U	2006	21449	1.01.02.01	1.05.02.	1.16	17.508,00+	0,00+	17.508,00+	17.508,00+	0,00+	0,00+	
U	2006	21450	1.13.14	1.05.02.	1.16	6.933,70+	0,00+	6.933,70+	6.933,70+	0,00+	0,00+	
U	2006	21458	1.01.01	1.04.02.	1.16	1.025,94+	0,00+	1.025,94+	1.025,94+	0,00+	0,00+	
U	2006	21508	1.01.01	2.09.01.	1.16	8.140,37+	0,00+	8.140,37+	8.140,37+	0,00+	0,00+	
U	2006	21548	1.01.02.01	2.10.01.	1.16	307,63+	0,00+	307,63+	307,63+	0,00+	0,00+	
U	2006	21647	1.13.14	1.05.02.	1.16	20,83+	0,00+	20,83+	20,83+	0,00+	0,00+	
U	2006	21651	2.15.02.06.01	1.05.02.	1.16	293,00+	0,00+	293,00+	293,00+	0,00+	0,00+	
U	2006	21878	1.06.02.13	1.05.01.	1.16	242,88+	0,00+	242,88+	242,88+	0,00+	0,00+	
U	2004	63	1.11.01.	1.04.07.	1.17	1.365,04+	0,00+	1.365,04+	1.365,04+	0,00+	0,00+	
U	2004	1495	2.15.02.08.01	1.05.02.	1.17	25.200,00+	0,00+	25.200,00+	0,00+	25.200,00+	0,00+	
U	2005	9357	2.15.01.02.01	1.05.01.	1.17	331,73+	0,00+	331,73+	0,00+	331,73+	0,00+	
U	2005	10118	2.15.02.03.01	1.05.08.	1.17	204,72+	0,00+	204,72+	0,00+	204,72+	0,00+	
U	2005	10354	2.15.01.02.01	1.05.01.	1.17	226,57+	0,00+	226,57+	0,00+	226,57+	0,00+	
U	2005	10358	2.15.01.02.01	1.05.01.	1.17	163,71+	0,00+	163,71+	0,00+	163,71+	0,00+	
U	2005	10360	2.15.01.02.01	1.05.01.	1.17	104,46+	0,00+	104,46+	0,00+	104,46+	0,00+	
U	2005	10361	2.15.01.02.01	1.05.01.	1.17	288,40+	0,00+	288,40+	0,00+	288,40+	0,00+	
U	2005	10363	2.15.01.02.01	1.05.01.	1.17	160,73+	0,00+	160,73+	0,00+	160,73+	0,00+	
U	2005	10365	2.15.01.02.01	1.05.01.	1.17	80,37+	0,00+	80,37+	0,00+	80,37+	0,00+	
U	2005	10646	2.15.01.02.01	1.05.02.	1.17	208,36+	208,36-	0,00+	0,00+	0,00+	0,00+	Ann.to residuo
U	2005	10849	2.15.01.02.01	1.05.02.	1.17	81,87+	81,87-	0,00+	0,00+	0,00+	0,00+	Ann.to residuo
U	2005	11339	2.15.02.03.01	1.05.08.	1.17	9.035,03+	0,00+	9.035,03+	0,00+	9.035,03+	0,00+	
U	2005	12492	2.15.01.02.01	1.05.01.	1.17	74,51+	0,00+	74,51+	0,00+	74,51+	0,00+	
U	2005	12494	2.15.01.02.01	1.05.01.	1.17	92,09+	0,00+	92,09+	0,00+	92,09+	0,00+	
U	2005	12500	2.15.01.02.01	1.05.01.	1.17	62,57+	0,00+	62,57+	0,00+	62,57+	0,00+	
U	2005	13553	2.15.01.02.01	1.05.01.	1.17	210,83+	0,00+	210,83+	0,00+	210,83+	0,00+	
U	2005	13555	2.15.01.02.01	1.05.01.	1.17	179,66+	0,00+	179,66+	0,00+	179,66+	0,00+	
U	2005	13558	2.15.01.02.01	1.05.01.	1.17	152,70+	0,00+	152,70+	0,00+	152,70+	0,00+	
U	2005	13559	2.15.01.02.01	1.05.01.	1.17	173,05+	0,00+	173,05+	0,00+	173,05+	0,00+	
U	2005	13561	2.15.01.02.01	1.05.01.	1.17	160,29+	0,00+	160,29+	0,00+	160,29+	0,00+	
U	2005	15302	2.15.01.02.01	1.05.01.	1.17	262,84+	0,00+	262,84+	0,00+	262,84+	0,00+	
U	2005	15311	2.15.01.02.01	1.05.01.	1.17	247,22+	0,00+	247,22+	0,00+	247,22+	0,00+	

U	2005	15317	2.15.02.09.01	1.05.01.	1.17		299,38+	0,00+	299,38+	0,00+	299,38+	0,00+			
U	2005	15319	2.15.02.09.01	1.05.01.	1.17		200,85+	0,00+	200,85+	0,00+	200,85+	0,00+			
U	2005	15320	2.15.01.02.01	1.05.01.	1.17		232,24+	0,00+	232,24+	0,00+	232,24+	0,00+			
U	2005	15840	2.15.02.08.01	1.03.02.	1.17		19.864,76+	0,00+	19.864,76+	0,00+	17.345,02+	2.519,74+			
U	2005	16579	2.15.02.08.01	1.03.02.	1.17		1.164,88+	0,00+	1.164,88+	1.164,88+	0,00+	0,00+			
U	2005	17303	2.15.05.04	1.05.02.	1.17		22,98+	0,00+	22,98+	0,00+	22,98+	0,00+			
U	2005	17404	1.01.01	1.05.02.	1.17		181,50+	0,00+	181,50+	0,00+	181,50+	0,00+			
U	2005	18241	2.15.02.08.01	1.03.03.	1.17		11.168,27+	0,00+	11.168,27+	0,00+	11.168,27+	0,00+			
U	2005	18242	2.15.02.08.01	1.03.03.	1.17		12.079,21+	0,00+	12.079,21+	0,00+	12.079,21+	0,00+			
U	2005	18244	2.15.02.08.01	1.03.03.	1.17		35.000,00+	0,00+	35.000,00+	1.683,60+	29.125,02+	4.191,38+			
U	2005	18246	2.15.02.04.01	1.03.03.	1.17		9.063,62+	0,00+	9.063,62+	0,00+	9.063,62+	0,00+			
U	2005	18248	2.15.02.04.01	1.03.02.	1.17		9.778,10+	0,00+	9.778,10+	6.664,34+	832,62+	2.281,14+			
U	2005	18249	2.15.02.03.01	1.03.03.	1.17		13.908,28+	0,00+	13.908,28+	0,00+	13.908,28+	0,00+			
U	2005	18250	2.15.02.03.01	1.03.03.	1.17		12.506,90+	0,00+	12.506,90+	37,25+	12.469,65+	0,00+			
U	2005	18251	2.15.02.03.01	1.03.02.	1.17		19.242,57+	0,00+	19.242,57+	0,00+	19.242,57+	0,00+			
U	2005	18252	2.15.02.03.01	1.03.02.	1.17		13.484,45+	0,00+	13.484,45+	0,00+	13.484,45+	0,00+			
U	2005	18253	2.15.02.03.01	1.03.03.	1.17		16.709,91+	0,00+	16.709,91+	3.823,31+	8.911,75+	3.974,85+			
U	2005	18271	2.18.01.	1.05.08.	1.17		400,05+	0,00+	400,05+	0,00+	400,05+	0,00+			
U	2005	18272	2.15.02.03.01	1.05.08.	1.17		385,98+	0,00+	385,98+	0,00+	385,98+	0,00+			
U	2005	18279	2.15.02.08.01	1.05.08.	1.17		4.905,01+	0,00+	4.905,01+	4.666,65+	238,36+	0,00+			
U	2005	18475	2.15.02.09.01	1.05.01.	1.17		156,47+	0,00+	156,47+	0,00+	156,47+	0,00+			
U	2005	18476	2.15.02.09.01	1.05.01.	1.17		305,66+	0,00+	305,66+	0,00+	305,66+	0,00+			
U	2005	18477	2.15.02.09.01	1.05.01.	1.17		81,69+	0,00+	81,69+	0,00+	81,69+	0,00+			
U	2005	18478	2.15.02.09.01	1.05.01.	1.17		170,14+	0,00+	170,14+	0,00+	170,14+	0,00+			
U	2005	18479	2.15.02.09.01	1.05.01.	1.17		303,84+	0,00+	303,84+	0,00+	303,84+	0,00+			
U	2005	18681	2.15.01.02.01	1.05.01.	1.17		62,50+	0,00+	62,50+	0,00+	62,50+	0,00+			
U	2005	18682	2.15.01.02.01	1.05.01.	1.17		152,69+	0,00+	152,69+	0,00+	152,69+	0,00+			
U	2005	18991	2.15.01.02.02	1.03.02.	1.17		19.625,87+	0,00+	19.625,87+	7.011,37+	12.614,50+	0,00+			
U	2005	19209	2.15.01.02.01	1.05.01.	1.17		399,61+	0,00+	399,61+	0,00+	399,61+	0,00+			
U	2005	19373	2.15.02.09.01	1.03.02.	1.17		10.737,39+	0,00+	10.737,39+	6.782,21+	3.955,18+	0,00+			
U	2005	19770	2.15.02.12.01	1.05.08.	1.17		1.555,55+	0,00+	1.555,55+	1.555,55+	0,00+	0,00+			
U	2005	19784	2.15.02.08.01	1.03.02.	1.17		11.657,50+	0,00+	11.657,50+	0,00+	11.657,50+	0,00+			
U	2005	20790	2.15.05.04	1.05.02.	1.17		31,55+	0,00+	31,55+	0,00+	31,55+	0,00+			
U	2005	22545	2.15.02.04.01	1.03.02.	1.17		19.780,95+	0,00+	19.780,95+	0,00+	19.780,95+	0,00+			
U	2005	23457	2.15.02.10.01	1.03.03.	1.17		1.907,98+	0,00+	1.907,98+	1.907,98+	0,00+	0,00+			
U	2005	23679	2.15.02.04.01	1.03.03.	1.17		5.619,19+	0,00+	5.619,19+	62,16+	5.557,03+	0,00+			
U	2005	23893	2.15.02.03.01	1.03.04.	1.17		1.394,58+	0,00+	1.394,58+	0,00+	1.394,58+	0,00+			
U	2005	23991	0.01.01.	4.18.06.	1.17		0,01+	0,00+	0,01+	0,00+	0,00+	0,01+			
U	2006	1196	2.15.02.10.01	1.03.02.	1.17		1.685,60+	0,00+	1.685,60+	1.685,60+	0,00+	0,00+			
U	2006	1284	1.01.01	1.04.24.	1.17		29,89+	29,89-	0,00+	0,00+	0,00+	0,00+	chius.imp.		
U	2006	1285	2.15.02.09.01	1.05.01.	1.17		91,98+	91,98-	0,00+	0,00+	0,00+	0,00+	chiusura impegno		
U	2006	1408	1.01.01	1.04.23.	1.17		75.486,76+	0,00+	75.486,76+	75.486,76+	0,00+	0,00+			
U	2006	2244	2.15.01.02.02	1.05.08.	1.17		7.543,31+	0,00+	7.543,31+	7.543,31+	0,00+	0,00+			
U	2006	3287	2.15.02.04.01	1.03.02.	1.17		35.470,10+	0,00+	35.470,10+	0,00+	35.470,10+	0,00+			
U	2006	3293	2.15.02.04.03	1.03.03.	1.17		4.180,18+	0,00+	4.180,18+	4.180,18+	0,00+	0,00+			
U	2006	3297	2.15.02.08.01	1.05.08.	1.17		3.247,13+	0,00+	3.247,13+	3.225,42+	21,71+	0,00+			
U	2006	3298	2.15.02.08.01	1.05.08.	1.17		3.247,13+	0,00+	3.247,13+	3.225,41+	21,72+	0,00+			
U	2006	4747	2.15.01.12.01	1.05.08.	1.17		4.526,91+	0,00+	4.526,91+	4.526,91+	0,00+	0,00+			
U	2006	4748	2.15.01.12.01	1.05.08.	1.17		7.533,30+	5.977,75-	1.555,55+	1.555,55+	0,00+	0,00+	variaz. Per dimissioni		
U	2006	4749	2.15.02.03.01	1.03.02.	1.17		10.458,92+	0,00+	10.458,92+	10.458,92+	0,00+	0,00+			
U	2006	4751	2.15.01.02.02	1.03.02.	1.17		11.662,79+	0,00+	11.662,79+	11.662,79+	0,00+	0,00+			
U	2006	4760	1.01.01	1.04.02.	1.17		13.000,00+	0,00+	13.000,00+	13.000,00+	0,00+	0,00+			

U	2006	5152	2.15.02.03.01	1.05.08.	1.17	4.526,91+	0,00+	4.526,91+	4.526,91+	0,00+	0,00+			
U	2006	5189	2.15.02.08.01	1.05.08.	1.17	4.526,91+	0,00+	4.526,91+	4.526,91+	0,00+	0,00+			
U	2006	5364	2.15.02.04.03	1.03.03.	1.17	23.000,00+	0,00+	23.000,00+	23.000,00+	0,00+	0,00+			
U	2006	5365	2.15.02.04.03	1.03.02.	1.17	29.998,16+	559,92-	29.438,24+	29.438,24+	0,00+	0,00+	chius.imp.come da dispos.sede		
U	2006	5366	2.15.02.04.01	1.05.08.	1.17	10.559,72+	0,00+	10.559,72+	10.559,72+	0,00+	0,00+			
U	2006	5378	2.15.02.03.01	1.03.02.	1.17	21.274,22+	12.170,58-	9.103,64+	9.103,64+	0,00+	0,00+	chius.imp.come da dispos.sede		
U	2006	5380	2.15.02.03.01	1.03.02.	1.17	16.605,71+	7.502,07-	9.103,64+	9.103,64+	0,00+	0,00+	chius.imp.come da dispos.sede		
U	2006	5778	2.15.02.03.02	1.05.02.	1.17	4.825,00+	0,00+	4.825,00+	4.825,00+	0,00+	0,00+			
U	2006	7618	2.15.02.03.01	1.05.02.	1.17	3.000,00+	0,00+	3.000,00+	3.000,00+	0,00+	0,00+			
U	2006	8453	1.01.02.01	1.05.02.	1.17	41,28+	41,28-	0,00+	0,00+	0,00+	0,00+	chiusura impegno		
U	2006	8467	1.01.02.01	1.05.01.	1.17	5.546,36+	0,00+	5.546,36+	5.546,36+	0,00+	0,00+			
U	2006	8469	1.01.02.01	1.05.01.	1.17	3.324,91+	0,00+	3.324,91+	3.324,91+	0,00+	0,00+			
U	2006	9359	1.01.02.01	1.05.10.	1.17	1.560,00+	0,00+	1.560,00+	1.560,00+	0,00+	0,00+	chiusura impegno		
U	2006	9370	1.01.02.01	1.05.10.	1.17	3.120,00+	0,00+	3.120,00+	3.120,00+	0,00+	0,00+			
U	2006	9381	2.15.02.10.01	1.05.10.	1.17	4.200,00+	0,00+	4.200,00+	4.200,00+	0,00+	0,00+			
U	2006	9384	2.15.02.09.01	1.05.02.	1.17	4.200,00+	0,00+	4.200,00+	4.200,00+	0,00+	0,00+			
U	2006	9597	0.01.01.	4.18.06.	1.17	909,48+	0,00+	909,48+	0,00+	909,48+	0,00+			
U	2006	9608	2.02.09.03	1.05.02.	1.17	900,00+	0,00+	900,00+	900,00+	0,00+	0,00+			
U	2006	9609	1.01.02.01	1.05.02.	1.17	900,00+	77,40-	822,60+	822,60+	0,00+	0,00+	chiusura impegno		
U	2006	9747	2.15.02.04.03	1.05.02.	1.17	11.066,00+	0,00+	11.066,00+	11.066,00+	0,00+	0,00+			
U	2006	9749	0.01.01.	4.18.06.	1.17	2.134,00+	0,00+	2.134,00+	2.134,00+	0,00+	0,00+			
U	2006	10051	1.09.14	1.05.02.	1.17	1.627,50+	0,00+	1.627,50+	1.627,50+	0,00+	0,00+			
U	2006	10624	2.15.02.03.01	1.05.02.	1.17	1.378,00+	0,00+	1.378,00+	1.378,00+	0,00+	0,00+			
U	2006	10814	2.15.01.02.02	1.03.16.	1.17	13.578,81+	9.094,38-	4.484,43+	4.484,43+	0,00+	0,00+	chius.imp.come da dispos.sede		
U	2006	10869	2.15.02.04.03	1.03.16.	1.17	281,31+	0,00+	281,31+	281,31+	0,00+	0,00+			
U	2006	10872	2.15.02.04.03	1.03.16.	1.17	8.226,03+	0,00+	8.226,03+	4.994,56+	3.231,47+	0,00+			
U	2006	11003	2.15.02.08.01	1.05.08.	1.17	9.054,05+	0,00+	9.054,05+	9.054,05+	0,00+	0,00+			
U	2006	11004	2.15.02.03.01	1.05.08.	1.17	7.543,31+	0,00+	7.543,31+	7.543,31+	0,00+	0,00+			
U	2006	11080	2.15.02.08.01	1.03.03.	1.17	17.227,40+	174,32-	17.053,08+	17.053,08+	0,00+	0,00+	chius.imp.come da dispos.sede		
U	2006	11083	2.15.02.08.01	1.03.03.	1.17	22.000,00+	0,00+	22.000,00+	7.148,74+	14.851,26+	0,00+			
U	2006	11434	2.15.02.09.01	1.03.02.	1.17	40.000,00+	15.000,00-	25.000,00+	24.508,16+	491,84+	0,00+	dimissioni		
U	2006	11443	2.15.02.10.01	1.05.08.	1.17	18.100,00+	0,00+	18.100,00+	18.100,00+	0,00+	0,00+			
U	2006	11444	2.15.02.08.01	1.05.08.	1.17	18.100,00+	0,00+	18.100,00+	16.130,98+	1.969,02+	0,00+			
U	2006	11446	2.15.02.08.01	1.05.08.	1.17	18.100,00+	0,00+	18.100,00+	16.130,98+	1.969,02+	0,00+			
U	2006	11727	2.15.02.04.03	1.03.04.	1.17	973,54+	0,00+	973,54+	973,54+	0,00+	0,00+			
U	2006	12165	2.15.04.01.01	1.05.02.	1.17	282,11+	0,00+	282,11+	282,11+	0,00+	0,00+			
U	2006	12166	2.15.02.03.01	1.05.02.	1.17	1.680,00+	219,00-	1.461,00+	1.461,00+	0,00+	0,00+	chiusura impegno		
U	2006	13238	2.15.02.03.01	1.05.02.	1.17	16.500,00+	184,24-	16.315,76+	16.315,76+	0,00+	0,00+	chiusura impegno		
U	2006	13391	2.02.09.03	1.05.08.	1.17	10.559,72+	0,00+	10.559,72+	10.559,72+	0,00+	0,00+			
U	2006	13472	2.15.02.08.01	1.03.03.	1.17	17.227,40+	979,12-	16.248,28+	16.248,28+	0,00+	0,00+	chius.imp.come da dispos.sede		
U	2006	13473	2.15.02.09.01	1.05.02.	1.17	965,00+	0,00+	965,00+	965,00+	0,00+	0,00+			
U	2006	13494	2.15.02.03.01	1.05.08.	1.17	13.557,68+	0,00+	13.557,68+	13.557,68+	0,00+	0,00+			
U	2006	13496	2.15.02.03.01	1.05.08.	1.17	15.094,30+	0,00+	15.094,30+	15.094,30+	0,00+	0,00+			
U	2006	13894	2.15.01.02.02	1.05.02.	1.17	1.200,00+	415,61-	784,39+	784,39+	0,00+	0,00+	chiusura impegno		
U	2006	14167	2.15.02.09.01	1.05.01.	1.17	2.956,17+	0,00+	2.956,17+	2.956,17+	0,00+	0,00+			
U	2006	14920	2.02.09.03	1.05.01.	1.17	58,88+	0,00+	58,88+	58,88+	0,00+	0,00+			
U	2006	14921	1.01.02.01	1.05.01.	1.17	1.386,13+	0,00+	1.386,13+	1.386,13+	0,00+	0,00+			
U	2006	14922	1.01.02.01	1.05.01.	1.17	330,38+	0,00+	330,38+	330,38+	0,00+	0,00+			
U	2006	14927	2.15.02.10.01	1.05.01.	1.17	2.583,49+	0,00+	2.583,49+	2.583,49+	0,00+	0,00+			
U	2006	15061	2.15.02.10.01	1.03.03.	1.17	23.085,98+	2.893,52-	20.192,46+	20.192,46+	0,00+	0,00+	chius.imp.come da dispos.sede		
U	2006	15096	2.15.02.08.02	1.05.02.	1.17	13.576,62+	0,00+	13.576,62+	13.576,62+	0,00+	0,00+			
U	2006	15127	2.15.01.02.01	1.05.02.	1.17	151,20+	0,00+	151,20+	151,20+	0,00+	0,00+			

U	2006	15133	2.15.02.10.01	1.05.02.	1.17	720,00+	0,00+	720,00+	720,00+	0,00+	0,00+	
U	2006	15521	2.15.02.12.01	1.05.01.	1.17	200,00+	200,00-	0,00+	0,00+	0,00+	0,00+	chiusura impegno
U	2006	15908	2.15.02.08.01	1.05.08.	1.17	20.491,98+	0,00+	20.491,98+	20.491,98+	0,00+	0,00+	
U	2006	15909	2.15.02.12.01	1.05.08.	1.17	18.100,00+	0,00+	18.100,00+	18.100,00+	0,00+	0,00+	
U	2006	15910	2.15.02.10.01	1.03.02.	1.17	38.800,00+	0,00+	38.800,00+	28.582,08+	10.217,92+	0,00+	
U	2006	15911	2.15.02.10.01	1.03.03.	1.17	30.000,00+	0,00+	30.000,00+	27.115,68+	2.884,32+	0,00+	
U	2006	15969	2.15.02.08.02	1.05.08.	1.17	18.100,00+	0,00+	18.100,00+	18.100,00+	0,00+	0,00+	
U	2006	15970	2.15.02.09.01	1.05.08.	1.17	18.100,00+	0,00+	18.100,00+	18.100,00+	0,00+	0,00+	
U	2006	16070	2.15.02.08.02	1.03.02.	1.17	35.175,86+	7.000,00-	28.175,86+	28.175,86+	0,00+	0,00+	chius.imp.come da dispos,sede
U	2006	16387	2.15.02.04.03	1.03.04.	1.17	2.600,00+	0,00+	2.600,00+	2.600,00+	0,00+	0,00+	
U	2006	16389	2.15.02.04.03	1.03.16.	1.17	10.400,00+	0,00+	10.400,00+	8.845,28+	1.554,72+	0,00+	
U	2006	16398	2.15.02.03.01	1.03.16.	1.17	9.567,40+	7.788,20-	1.779,20+	1.779,20+	0,00+	0,00+	chius.imp.come da dispos,sede
U	2006	16413	2.15.02.03.01	1.03.16.	1.17	9.567,69+	7.186,52-	2.381,17+	2.381,17+	0,00+	0,00+	chius.imp.come da dispos,sede
U	2006	16414	2.15.02.03.01	1.03.16.	1.17	9.567,69+	7.186,52-	2.381,17+	2.381,17+	0,00+	0,00+	chius.imp.come da dispos,sede
U	2006	16423	2.15.02.03.01	1.03.16.	1.17	2.806,67+	913,90-	1.892,77+	1.892,77+	0,00+	0,00+	chius.imp.come da dispos,sede
U	2006	16424	2.15.02.03.01	1.03.04.	1.17	1.644,80+	0,00+	1.644,80+	1.644,80+	0,00+	0,00+	
U	2006	16425	2.15.02.10.01	1.03.04.	1.17	3.262,73+	145,54-	3.117,19+	3.117,19+	0,00+	0,00+	chius.imp.come da dispos,sede
U	2006	16426	2.15.02.08.01	1.03.04.	1.17	9.058,56+	6.130,14-	2.928,42+	2.928,42+	0,00+	0,00+	chius.imp.come da dispos,sede
U	2006	16431	2.15.02.08.01	1.03.04.	1.17	10.000,00+	0,00+	10.000,00+	3.863,29+	6.136,71+	0,00+	
U	2006	16432	2.15.02.08.01	1.03.04.	1.17	8.205,48+	3.664,01-	4.541,47+	4.541,47+	0,00+	0,00+	chius.imp.come da dispos,sede
U	2006	16434	2.15.02.10.01	1.03.16.	1.17	5.661,90+	0,00+	5.661,90+	5.661,90+	0,00+	0,00+	
U	2006	16487	2.15.02.10.01	1.03.16.	1.17	2.570,68+	0,00+	2.570,68+	2.570,68+	0,00+	0,00+	
U	2006	16491	2.15.02.10.01	1.03.16.	1.17	6.200,00+	0,00+	6.200,00+	6.200,00+	0,00+	0,00+	
U	2006	16512	2.15.02.08.02	1.03.16.	1.17	1.645,27+	0,00+	1.645,27+	1.645,27+	0,00+	0,00+	
U	2006	16513	2.15.02.09.01	1.03.16.	1.17	825,00+	0,00+	825,00+	825,00+	0,00+	0,00+	
U	2006	16517	2.15.02.04.01	1.03.16.	1.17	1.359,90+	0,00+	1.359,90+	1.359,90+	0,00+	0,00+	
U	2006	16822	2.15.02.12.01	1.05.02.	1.17	217,51+	0,00+	217,51+	217,51+	0,00+	0,00+	
U	2006	16824	2.15.04.01.01	1.05.02.	1.17	253,42+	0,00+	253,42+	253,42+	0,00+	0,00+	
U	2006	16830	1.01.02.02.10	1.05.02.	1.17	3.900,00+	0,00+	3.900,00+	3.900,00+	0,00+	0,00+	
U	2006	16832	1.01.02.02.10	1.05.02.	1.17	111,60+	0,00+	111,60+	111,60+	0,00+	0,00+	
U	2006	16837	1.01.02.01	2.10.01.	1.17	645,60+	0,00+	645,60+	645,60+	0,00+	0,00+	
U	2006	16847	2.15.02.04.03	2.10.01.	1.17	1.971,76+	0,00+	1.971,76+	1.971,76+	0,00+	0,00+	
U	2006	16848	0.01.01.	4.18.06.	1.17	380,24+	0,00+	380,24+	380,24+	0,00+	0,00+	
U	2006	16909	2.15.02.08.01	1.03.16.	1.17	2.927,53+	0,00+	2.927,53+	2.927,53+	0,00+	0,00+	
U	2006	16913	2.15.02.08.01	1.03.16.	1.17	5.000,00+	0,00+	5.000,00+	4.948,44+	51,56+	0,00+	
U	2006	16917	2.15.02.08.01	1.03.16.	1.17	2.754,46+	0,00+	2.754,46+	2.754,46+	0,00+	0,00+	
U	2006	17549	1.01.02.01	2.10.01.	1.17	12.000,00+	0,00+	12.000,00+	0,00+	12.000,00+	0,00+	
U	2006	17570	1.01.02.01	2.10.01.	1.17	3.621,00+	0,00+	3.621,00+	3.621,00+	0,00+	0,00+	
U	2006	17574	1.01.02.02.10	1.05.02.	1.17	993,61+	0,00+	993,61+	993,61+	0,00+	0,00+	
U	2006	18075	2.15.02.10.01	1.05.01.	1.17	1.143,75+	0,00+	1.143,75+	1.143,75+	0,00+	0,00+	
U	2006	18076	1.01.02.01	1.05.01.	1.17	1.131,75+	0,00+	1.131,75+	1.131,75+	0,00+	0,00+	
U	2006	18128	1.01.02.01	1.05.02.	1.17	300,00+	0,10-	299,90+	299,90+	0,00+	0,00+	chiusura impegno
U	2006	18166	2.15.01.02.02	1.05.02.	1.17	168,11+	12,42-	155,69+	155,69+	0,00+	0,00+	chiusura impegno
U	2006	18174	1.01.02.01	1.05.02.	1.17	374,52+	0,00+	374,52+	374,52+	0,00+	0,00+	
U	2006	18175	1.01.02.02.10	1.05.02.	1.17	2.636,98+	0,00+	2.636,98+	2.636,98+	0,00+	0,00+	
U	2006	18176	1.01.02.01	1.05.02.	1.17	105,60+	0,00+	105,60+	105,60+	0,00+	0,00+	
U	2006	18177	1.01.02.01	1.05.02.	1.17	1.308,00+	0,00+	1.308,00+	1.308,00+	0,00+	0,00+	
U	2006	18178	1.11.01.	1.05.02.	1.17	90,00+	0,00+	90,00+	90,00+	0,00+	0,00+	
U	2006	18179	1.01.02.02.10	2.09.03.	1.17	2.400,00+	0,00+	2.400,00+	2.400,00+	0,00+	0,00+	
U	2006	18180	1.13.19	2.10.01.	1.17	1.122,00+	0,00+	1.122,00+	1.122,00+	0,00+	0,00+	
U	2006	18181	1.01.02.01	1.05.02.	1.17	799,92+	0,00+	799,92+	799,92+	0,00+	0,00+	
U	2006	18182	1.01.02.01	1.05.02.	1.17	64,80+	0,00+	64,80+	64,80+	0,00+	0,00+	

U	2006	18456	1.11.01.	2.10.01.	1.17	1.894,80+	0,00+	1.894,80+	1.894,80+	0,00+	0,00+		
U	2006	18675	2.02.09.03	1.05.02.	1.17	3.131,24+	0,00+	3.131,24+	3.131,24+	0,00+	0,00+		
U	2006	18676	2.02.09.03	1.05.01.	1.17	2.906,87+	0,00+	2.906,87+	2.906,87+	0,00+	0,00+		
U	2006	18678	1.01.02.01	1.05.01.	1.17	1.100,00+	0,00+	1.100,00+	1.100,00+	0,00+	0,00+		
U	2006	18679	2.15.02.12.01	1.05.01.	1.17	2.683,85+	0,00+	2.683,85+	2.683,85+	0,00+	0,00+		
U	2006	18751	2.15.04.01.01	1.05.02.	1.17	3.000,03+	0,00+	3.000,03+	3.000,03+	0,00+	0,00+		
U	2006	18807	1.01.02.02.10	1.05.02.	1.17	550,92+	0,00+	550,92+	550,92+	0,00+	0,00+		
U	2006	18832	2.15.02.03.01	1.05.01.	1.17	1.294,01+	0,00+	1.294,01+	1.294,01+	0,00+	0,00+		
U	2006	18833	2.15.02.03.01	1.05.01.	1.17	2.069,40+	0,00+	2.069,40+	2.069,40+	0,00+	0,00+		
U	2006	18834	2.15.02.03.01	1.05.01.	1.17	1.274,53+	0,00+	1.274,53+	1.274,53+	0,00+	0,00+		
U	2006	18874	2.15.02.08.01	1.03.02.	1.17	38.000,00+	0,00+	38.000,00+	31.587,06+	6.412,94+	0,00+		
U	2006	18875	2.15.02.08.01	1.03.16.	1.17	7.000,00+	0,00+	7.000,00+	7.000,00+	0,00+	0,00+		
U	2006	19053	2.05.13.	1.05.01.	1.17	1.535,46+	0,00+	1.535,46+	1.535,46+	0,00+	0,00+		
U	2006	19506	2.15.01.02.02	1.05.08.	1.17	18.100,00+	0,00+	18.100,00+	7.777,75+	10.322,25+	0,00+		
U	2006	19677	2.15.01.02.02	1.03.02.	1.17	38.000,00+	0,00+	38.000,00+	11.671,35+	26.328,65+	0,00+		
U	2006	19679	2.15.01.02.02	1.03.16.	1.17	6.000,00+	0,00+	6.000,00+	5.556,07+	443,93+	0,00+		
U	2006	19733	1.01.02.02.10	1.05.02.	1.17	480,00+	0,00+	480,00+	480,00+	0,00+	0,00+		
U	2006	19735	1.01.02.02.10	2.09.03.	1.17	1.697,52+	0,00+	1.697,52+	1.697,52+	0,00+	0,00+		
U	2006	19736	1.01.02.01	2.09.03.	1.17	1.064,04+	61,62-	1.002,42+	1.002,42+	0,00+	0,00+	chiusura impegno	
U	2006	19746	2.15.01.02.02	1.05.01.	1.17	3.266,91+	0,00+	3.266,91+	3.266,91+	0,00+	0,00+		
U	2006	19748	1.01.02.01	1.05.01.	1.17	650,00+	0,00+	650,00+	650,00+	0,00+	0,00+		
U	2006	19749	1.01.02.01	1.05.01.	1.17	83,10+	0,00+	83,10+	83,10+	0,00+	0,00+		
U	2006	19797	2.15.01.12.01	1.05.02.	1.17	1.005,99+	0,00+	1.005,99+	1.005,99+	0,00+	0,00+		
U	2006	19798	2.15.02.12.01	1.05.01.	1.17	2.292,31+	0,00+	2.292,31+	2.292,31+	0,00+	0,00+		
U	2006	19800	2.15.02.12.01	1.05.01.	1.17	2.256,42+	0,00+	2.256,42+	2.256,42+	0,00+	0,00+		
U	2006	19802	1.01.02.02.10	1.05.02.	1.17	79,20+	0,00+	79,20+	79,20+	0,00+	0,00+		
U	2006	19809	1.01.02.01	1.05.01.	1.17	319,10+	0,00+	319,10+	319,10+	0,00+	0,00+		
U	2006	20045	1.01.02.01	1.05.02.	1.17	2.926,08+	346,87-	2.579,21+	2.579,21+	0,00+	0,00+	chiusura impegno	
U	2006	20048	1.01.02.01	1.05.02.	1.17	906,00+	0,00+	906,00+	906,00+	0,00+	0,00+		
U	2006	20054	1.01.02.03	2.10.02.	1.17	36.605,93+	0,00+	36.605,93+	36.605,93+	0,00+	0,00+		
U	2006	20059	2.15.02.08.01	1.05.02.	1.17	17.988,00+	0,00+	17.988,00+	17.988,00+	0,00+	0,00+		
U	2006	20077	1.01.02.03	1.04.01.	1.17	1.174,95+	0,00+	1.174,95+	1.174,95+	0,00+	0,00+		
U	2006	20078	1.01.02.02.10	1.05.02.	1.17	180,00+	0,00+	180,00+	180,00+	0,00+	0,00+		
U	2006	20079	2.15.02.03.02	2.10.01.	1.17	1.344,00+	0,00+	1.344,00+	1.344,00+	0,00+	0,00+		
U	2006	20080	2.15.02.03.02	1.05.02.	1.17	686,40+	0,00+	686,40+	686,40+	0,00+	0,00+		
U	2006	20085	1.11.01.	1.05.02.	1.17	120,00+	0,00+	120,00+	120,00+	0,00+	0,00+		
U	2006	20087	1.01.02.01	1.05.02.	1.17	696,00+	0,00+	696,00+	696,00+	0,00+	0,00+		
U	2006	20088	1.01.02.01	1.05.02.	1.17	326,40+	0,00+	326,40+	326,40+	0,00+	0,00+		
U	2006	20089	1.01.02.01	1.05.02.	1.17	186,00+	0,00+	186,00+	186,00+	0,00+	0,00+		
U	2006	20090	1.01.02.01	1.05.02.	1.17	78,00+	0,00+	78,00+	78,00+	0,00+	0,00+		
U	2006	20091	1.11.01.	1.05.02.	1.17	40,80+	6,12-	34,68+	34,68+	0,00+	0,00+	chiusura impegno	
U	2006	20093	2.15.02.12.01	1.05.02.	1.17	1.068,00+	0,00+	1.068,00+	1.068,00+	0,00+	0,00+		
U	2006	20094	1.01.02.01	2.10.01.	1.17	2.160,00+	0,00+	2.160,00+	2.160,00+	0,00+	0,00+		
U	2006	20095	1.01.02.01	2.10.01.	1.17	1.428,00+	0,00+	1.428,00+	1.428,00+	0,00+	0,00+		
U	2006	20145	1.09.14	1.05.02.	1.17	3.000,00+	0,00+	3.000,00+	3.000,00+	0,00+	0,00+		
U	2006	20506	2.05.13.	1.05.01.	1.17	1.022,29+	0,00+	1.022,29+	1.022,29+	0,00+	0,00+		
U	2006	20572	2.15.02.04.01	1.05.01.	1.17	400,26+	0,00+	400,26+	400,25+	0,01+	0,00+		
U	2006	20581	1.01.02.01	1.05.01.	1.17	82,00+	0,00+	82,00+	82,00+	0,00+	0,00+		
U	2006	20585	2.15.02.04.01	1.05.02.	1.17	32,95+	0,00+	32,95+	32,95+	0,00+	0,00+		
U	2006	20588	1.01.02.02.10	1.05.02.	1.17	9,10+	0,00+	9,10+	0,00+	0,00+	9,10+		
U	2006	20603	2.02.09.03	1.05.08.	1.17	22.500,00+	0,00+	22.500,00+	20.245,28+	2.254,72+	0,00+		
U	2006	20649	1.01.02.01	1.05.02.	1.17	139,60+	0,00+	139,60+	139,60+	0,00+	0,00+		

U	2006	20652	1.01.02.01	1.05.10.	1.17	5.000,00+	36,12-	4.963,88+	4.963,88+	0,00+	0,00+	chiusura impegno
U	2006	20653	1.01.02.01	1.05.10.	1.17	5.000,00+	36,12-	4.963,88+	4.963,88+	0,00+	0,00+	chiusura impegno
U	2006	20659	2.15.01.12.01	1.05.02.	1.17	391,20+	0,00+	391,20+	391,20+	0,00+	0,00+	
U	2006	20660	1.01.02.01	1.05.02.	1.17	255,12+	0,00+	255,12+	255,12+	0,00+	0,00+	
U	2006	20664	1.01.02.01	1.05.02.	1.17	51,02+	51,02-	0,00+	0,00+	0,00+	0,00+	chiusura impegno
U	2006	20669	1.01.02.01	2.10.01.	1.17	3.005,40+	337,20-	2.668,20+	2.668,20+	0,00+	0,00+	per parte merce non disponibile
U	2006	20671	1.01.02.01	1.05.02.	1.17	217,56+	0,00+	217,56+	217,56+	0,00+	0,00+	
U	2006	20672	1.01.02.01	1.05.02.	1.17	1.120,00+	0,00+	1.120,00+	1.120,00+	0,00+	0,00+	
U	2006	20674	1.01.02.01	1.05.02.	1.17	224,00+	224,00-	0,00+	0,00+	0,00+	0,00+	chiusura impegno
U	2006	20676	1.01.02.01	1.05.02.	1.17	237,60+	0,00+	237,60+	237,60+	0,00+	0,00+	
U	2006	20678	1.01.02.01	2.10.01.	1.17	597,60+	0,00+	597,60+	597,60+	0,00+	0,00+	
U	2006	20679	1.01.02.01	1.05.02.	1.17	103,12+	0,01+	103,13+	103,13+	0,00+	0,00+	
U	2006	20680	1.01.02.01	1.05.02.	1.17	150,30+	0,00+	150,30+	150,30+	0,00+	0,00+	
U	2006	20682	1.01.02.01	1.05.02.	1.17	813,20+	113,98-	699,22+	699,22+	0,00+	0,00+	chiusura impegno
U	2006	20683	1.01.02.01	2.10.01.	1.17	1.755,60+	70,22-	1.685,38+	1.685,38+	0,00+	0,00+	sconto
U	2006	20685	1.01.02.01	1.05.02.	1.17	510,66+	20,42-	490,24+	490,24+	0,00+	0,00+	chiusura impegno
U	2006	20762	1.01.02.02.10	2.09.03.	1.17	351,36+	0,00+	351,36+	351,36+	0,00+	0,00+	
U	2006	21074	2.15.02.04.03	1.05.01.	1.17	440,16+	0,00+	440,16+	440,16+	0,00+	0,00+	
U	2006	21076	2.15.01.12.01	1.05.01.	1.17	302,65+	0,00+	302,65+	302,65+	0,00+	0,00+	
U	2006	21078	2.15.02.04.01	1.05.01.	1.17	216,70+	0,00+	216,70+	216,70+	0,00+	0,00+	
U	2006	21095	1.01.02.01	2.10.01.	1.17	840,00+	0,00+	840,00+	840,00+	0,00+	0,00+	
U	2006	21096	1.01.02.01	1.05.02.	1.17	30,00+	0,00+	30,00+	30,00+	0,00+	0,00+	
U	2006	21098	1.01.02.01	2.10.01.	1.17	1.020,00+	0,00+	1.020,00+	1.020,00+	0,00+	0,00+	
U	2006	21120	1.01.02.01	2.10.02.	1.17	99,40+	7,81-	91,59+	91,59+	0,00+	0,00+	chiusura impegno
U	2006	21121	1.01.02.01	2.10.02.	1.17	86,27+	0,00+	86,27+	86,27+	0,00+	0,00+	
U	2006	21123	1.01.02.01	1.05.02.	1.17	2.060,00+	360,00-	1.700,00+	1.700,00+	0,00+	0,00+	chiusura impegno
U	2006	21124	1.01.02.01	1.05.02.	1.17	1.112,00+	0,00+	1.112,00+	1.112,00+	0,00+	0,00+	
U	2006	21125	1.01.02.01	1.05.02.	1.17	175,68+	0,00+	175,68+	175,68+	0,00+	0,00+	
U	2006	21129	1.01.02.01	2.10.01.	1.17	1.128,00+	0,00+	1.128,00+	1.128,00+	0,00+	0,00+	
U	2006	21131	1.01.02.01	1.05.02.	1.17	6.000,00+	0,00+	6.000,00+	6.000,00+	0,00+	0,00+	
U	2006	21132	1.01.02.01	1.05.02.	1.17	53,39+	9,23-	44,16+	44,16+	0,00+	0,00+	chiusura impegno
U	2006	21134	1.01.01	1.05.02.	1.17	15.000,00+	0,00+	15.000,00+	15.000,00+	0,00+	0,00+	
U	2006	21137	1.01.02.02.10	1.05.02.	1.17	6.172,75+	0,00+	6.172,75+	6.172,75+	0,00+	0,00+	
U	2006	21138	2.02.09.03	1.05.01.	1.17	170,00+	0,00+	170,00+	170,00+	0,00+	0,00+	
U	2006	21208	2.15.01.12.01	1.05.08.	1.17	15.000,00+	15.000,00-	0,00+	0,00+	0,00+	0,00+	ann.ordine
U	2006	21209	1.01.02.01	1.05.02.	1.17	1.014,00+	0,00+	1.014,00+	1.014,00+	0,00+	0,00+	
U	2006	21228	2.15.02.12.01	1.05.01.	1.17	5.230,24+	0,00+	5.230,24+	5.230,24+	0,00+	0,00+	
U	2006	21236	1.01.02.01	2.10.01.	1.17	240,00+	0,00+	240,00+	240,00+	0,00+	0,00+	
U	2006	21277	1.01.02.01	1.05.02.	1.17	462,24+	0,00+	462,24+	462,24+	0,00+	0,00+	
U	2006	21376	1.01.02.03	2.10.02.	1.17	157,45+	0,00+	157,45+	157,45+	0,00+	0,00+	
U	2006	21825	0.01.01.	4.18.02.	1.17	244,80+	0,00+	244,80+	0,00+	0,00+	244,80+	
U	2006	21826	0.01.01.	4.18.02.	1.17	244,80+	0,00+	244,80+	0,00+	0,00+	244,80+	
U	2006	21850	2.15.02.08.02	1.05.02.	1.17	698,00+	0,00+	698,00+	698,00+	0,00+	0,00+	
U	2006	21908	2.15.01.02.02	1.05.02.	1.17	10.211,30+	0,00+	10.211,30+	10.211,30+	0,00+	0,00+	
U	2006	21909	2.15.01.02.02	1.05.02.	1.17	2.347,10+	0,00+	2.347,10+	2.347,10+	0,00+	0,00+	
U	2006	21914	1.11.01.	1.05.02.	1.17	67,57+	0,00+	67,57+	67,57+	0,00+	0,00+	
U	2006	21929	2.15.02.03.01	1.03.03.	1.17	4.500,00+	0,00+	4.500,00+	4.500,00+	0,00+	0,00+	
U	2006	21987	2.15.02.04.03	1.05.01.	1.17	154,23+	0,00+	154,23+	154,23+	0,00+	0,00+	
U	2006	21990	2.15.02.04.03	1.05.01.	1.17	206,60+	0,00+	206,60+	206,60+	0,00+	0,00+	
U	2006	21994	2.15.02.03.01	1.05.02.	1.17	42,59+	0,00+	42,59+	42,59+	0,00+	0,00+	
U	2006	21995	2.15.02.03.01	1.05.02.	1.17	48,66+	0,00+	48,66+	48,66+	0,00+	0,00+	
U	2006	21997	2.15.02.03.01	1.05.02.	1.17	69,21+	0,00+	69,21+	69,21+	0,00+	0,00+	

U	2006	22062	2.15.01.02.01	1.05.01.	1.17	827,54+	0,00+	827,54+	827,54+	0,00+	0,00+			
U	2006	22068	2.15.02.03.01	1.05.02.	1.17	443,44+	0,00+	443,44+	443,44+	0,00+	0,00+			
U	2006	22069	2.15.02.12.01	1.05.02.	1.17	166,85+	0,00+	166,85+	166,85+	0,00+	0,00+			
U	2004	20340407	1.01.02.01	1.05.01.	1.18	141,72+	0,00+	141,72+	0,00+	0,00+	141,72+			
U	2004	20340512	1.01.02.01	1.05.01.	1.18	38,75+	0,00+	38,75+	0,00+	0,00+	38,75+			
U	2004	20341501	1.01.02.01	1.05.01.	1.18	31,11+	0,00+	31,11+	0,00+	0,00+	31,11+			
U	2004	20341509	1.01.02.01	1.05.01.	1.18	162,41+	0,00+	162,41+	0,00+	0,00+	162,41+			
U	2004	20341518	1.01.01	1.04.24.	1.18	74,12+	74,12-	0,00+	0,00+	0,00+	0,00+			
U	2004	20341521	1.01.01	1.04.24.	1.18	481,42+	0,00+	481,42+	0,00+	0,00+	481,42+			
U	2004	20341523	1.01.02.01	1.05.01.	1.18	51,03+	0,00+	51,03+	0,00+	0,00+	51,03+			
U	2004	20341524	1.01.02.01	1.05.01.	1.18	106,96+	0,00+	106,96+	0,00+	0,00+	106,96+			
U	2004	20341538	1.01.02.01	1.05.04.	1.18	225,00+	225,00-	0,00+	0,00+	0,00+	0,00+			
U	2004	20341539	1.01.02.01	1.05.04.	1.18	54,21+	54,21-	0,00+	0,00+	0,00+	0,00+			
U	2004	20341542	1.01.01	1.04.07.	1.18	381,41+	381,41-	0,00+	0,00+	0,00+	0,00+			
U	2004	20341683	1.01.01	1.04.24.	1.18	67,63+	67,63-	0,00+	0,00+	0,00+	0,00+			
U	2004	20341684	1.01.02.01	1.05.01.	1.18	135,16+	0,00+	135,16+	0,00+	0,00+	135,16+			
U	2004	20341754	1.01.01	1.04.24.	1.18	226,91+	0,00+	226,91+	0,00+	0,00+	226,91+			
U	2004	20341773	1.01.01	1.04.02.	1.18	10,56+	10,56-	0,00+	0,00+	0,00+	0,00+			
U	2004	20341774	1.01.01	1.04.02.	1.18	20,40+	20,40-	0,00+	0,00+	0,00+	0,00+			
U	2004	20341777	1.01.01	1.04.05.	1.18	34,00+	34,00-	0,00+	0,00+	0,00+	0,00+			
U	2004	20341778	1.01.01	1.04.05.	1.18	223,00+	223,00-	0,00+	0,00+	0,00+	0,00+			
U	2005	16175	1.01.02.01	1.05.01.	1.18	25,31+	25,31-	0,00+	0,00+	0,00+	0,00+			
U	2005	16199	1.01.02.01	1.05.01.	1.18	80,06+	80,06-	0,00+	0,00+	0,00+	0,00+			
U	2005	16200	1.01.02.01	1.05.01.	1.18	260,16+	64,91-	195,25+	0,00+	0,00+	195,25+			
U	2005	16210	1.01.02.01	1.05.01.	1.18	278,91+	0,00+	278,91+	0,00+	0,00+	278,91+			
U	2005	16267	1.01.02.01	1.05.01.	1.18	132,76+	0,00+	132,76+	0,00+	0,00+	132,76+			
U	2005	16323	1.01.02.01	1.05.01.	1.18	328,24+	0,00+	328,24+	0,00+	0,00+	328,24+			
U	2005	16645	1.01.01	1.04.17.	1.18	1.500,00+	0,00+	1.500,00+	1.500,00+	0,00+	0,00+			
U	2005	16647	1.01.01	1.04.17.	1.18	2.280,00+	0,00+	2.280,00+	2.280,00+	0,00+	0,00+			
U	2005	16650	1.01.01	1.04.17.	1.18	504,00+	0,00+	504,00+	504,00+	0,00+	0,00+			
U	2005	16671	1.01.02.01	2.10.01.	1.18	24,51+	24,51-	0,00+	0,00+	0,00+	0,00+			
U	2005	16676	1.01.01	1.04.17.	1.18	90,00+	0,00+	90,00+	90,00+	0,00+	0,00+			
U	2005	16688	1.01.01	1.04.17.	1.18	42,00+	0,00+	42,00+	42,00+	0,00+	0,00+			
U	2005	16689	1.01.01	1.04.15.	1.18	300,00+	0,00+	300,00+	300,00+	0,00+	0,00+			
U	2005	16698	1.01.02.01	2.10.02.	1.18	32,95+	0,00+	32,95+	0,00+	32,95+	0,00+			
U	2005	16787	1.01.02.01	1.05.02.	1.18	90,00+	90,00-	0,00+	0,00+	0,00+	0,00+			
U	2005	16788	1.01.02.01	1.05.04.	1.18	270,00+	270,00-	0,00+	0,00+	0,00+	0,00+			
U	2005	17183	1.01.02.01	1.05.08.	1.18	2.070,69+	0,00+	2.070,69+	1.005,50+	1.065,19+	0,00+			
U	2005	17240	1.01.01	1.04.10.	1.18	702,56+	0,00+	702,56+	0,00+	0,00+	702,56+			
U	2005	17246	1.01.01	1.04.05.	1.18	473,79+	473,79-	0,00+	0,00+	0,00+	0,00+			
U	2005	17258	1.01.01	2.09.01.	1.18	34,89+	34,89-	0,00+	0,00+	0,00+	0,00+			
U	2005	17354	1.01.01	1.04.25.	1.18	12.326,81+	0,00+	12.326,81+	3.726,71+	8.600,10+	0,00+			
U	2005	17363	1.01.01	1.04.22.	1.18	99,85+	99,85-	0,00+	0,00+	0,00+	0,00+			
U	2005	17373	1.01.01	1.04.24.	1.18	28,74+	28,74-	0,00+	0,00+	0,00+	0,00+			
U	2005	18007	1.01.02.01	1.05.01.	1.18	1.770,00+	1.770,00-	0,00+	0,00+	0,00+	0,00+			
U	2005	18407	1.01.01	1.03.14.	1.18	855,04+	855,04-	0,00+	0,00+	0,00+	0,00+			
U	2005	18417	1.01.01	1.04.19.	1.18	765,60+	0,00+	765,60+	0,00+	765,60+	0,00+			
U	2005	18460	1.01.02.01	1.05.01.	1.18	150,59+	0,00+	150,59+	0,00+	0,00+	150,59+			
U	2005	18462	1.01.02.01	1.05.01.	1.18	278,91+	0,00+	278,91+	0,00+	0,00+	278,91+			
U	2005	18463	1.01.02.01	1.05.01.	1.18	150,59+	0,00+	150,59+	0,00+	0,00+	150,59+			
U	2005	18466	1.01.02.01	1.05.01.	1.18	809,06+	809,06-	0,00+	0,00+	0,00+	0,00+			
U	2005	18553	1.01.02.01	1.05.01.	1.18	19,83+	19,83-	0,00+	0,00+	0,00+	0,00+			

U	2005	18563	1.01.02.01	1.05.02.	1.18	820,98+	274,05-	546,93+	546,93+	0,00+	0,00+			
U	2005	18565	1.01.02.01	1.05.02.	1.18	209,60+	209,60-	0,00+	0,00+	0,00+	0,00+			
U	2005	18570	1.01.02.01	2.10.01.	1.18	736,80+	736,80-	0,00+	0,00+	0,00+	0,00+			
U	2005	18583	1.01.01	1.04.17.	1.18	1.008,00+	0,00+	1.008,00+	1.008,00+	0,00+	0,00+			
U	2005	18600	1.01.01	1.04.02.	1.18	50,00+	50,00-	0,00+	0,00+	0,00+	0,00+			
U	2005	22592	1.01.02.03	2.10.02.	1.18	309,35+	0,00+	309,35+	179,55+	129,80+	0,00+			
U	2005	22856	1.01.02.01	1.05.08.	1.18	20.000,00+	0,00+	20.000,00+	18.670,51+	1.329,49+	0,00+			
U	2005	22981	1.01.02.01	1.05.04.	1.18	3.600,00+	0,00+	3.600,00+	3.600,00+	0,00+	0,00+			
U	2005	23322	1.01.01	1.04.04.	1.18	1.262,50+	1.205,50-	57,00+	57,00+	0,00+	0,00+			
U	2006	1188	1.01.01	1.04.20.	1.18	564,07+	6,27-	557,80+	557,80+	0,00+	0,00+			
U	2006	4637	1.01.01	1.04.17.	1.18	9.705,00+	3,60-	9.701,40+	8.909,22+	792,18+	0,00+			
U	2006	8712	1.01.01	1.04.02.	1.18	86,21+	44,57-	41,64+	41,64+	0,00+	0,00+			
U	2006	9147	1.01.01	1.04.02.	1.18	2.974,01+	0,00+	2.974,01+	2.974,01+	0,00+	0,00+			
U	2006	10484	1.01.01	1.04.21.	1.18	3.171,77+	11,97-	3.159,80+	3.159,80+	0,00+	0,00+			
U	2006	10487	1.01.01	1.04.05.	1.18	9.771,57+	857,57-	8.914,00+	8.914,00+	0,00+	0,00+			
U	2006	10488	1.01.01	1.04.05.	1.18	351,21+	0,00+	351,21+	351,21+	0,00+	0,00+			
U	2006	10489	1.01.01	1.04.04.	1.18	101,50+	6,18-	95,32+	95,32+	0,00+	0,00+			
U	2006	10498	1.01.01	1.04.07.	1.18	299,27+	11,27-	288,00+	288,00+	0,00+	0,00+			
U	2006	15913	1.01.02.03	2.10.02.	1.18	1.157,00+	0,00+	1.157,00+	1.157,00+	0,00+	0,00+			
U	2006	15914	1.01.02.01	1.05.02.	1.18	3.912,00+	0,00+	3.912,00+	3.579,08+	332,92+	0,00+			
U	2006	16243	1.01.02.01	1.05.02.	1.18	1.075,97+	0,00+	1.075,97+	1.075,97+	0,00+	0,00+			
U	2006	16302	1.01.01	1.04.15.	1.18	1.800,00+	0,00+	1.800,00+	1.800,00+	0,00+	0,00+			
U	2006	16308	1.01.01	2.09.03.	1.18	396,06+	0,00+	396,06+	396,06+	0,00+	0,00+			
U	2006	16309	1.01.02.01	1.05.03.	1.18	2.484,00+	0,00+	2.484,00+	2.484,00+	0,00+	0,00+			
U	2006	16310	1.01.02.01	1.05.04.	1.18	3.060,00+	0,00+	3.060,00+	3.060,00+	0,00+	0,00+			
U	2006	16311	1.01.01	2.09.01.	1.18	800,66+	0,00+	800,66+	800,66+	0,00+	0,00+			
U	2006	16312	1.01.01	2.09.01.	1.18	1.200,00+	0,00+	1.200,00+	1.200,00+	0,00+	0,00+			
U	2006	16313	1.01.01	2.09.01.	1.18	2.695,68+	0,00+	2.695,68+	2.695,68+	0,00+	0,00+			
U	2006	16314	1.01.02.01	1.05.08.	1.18	18.336,83+	0,00+	18.336,83+	18.336,83+	0,00+	0,00+			
U	2006	16315	1.01.02.01	1.05.02.	1.18	1.200,00+	0,00+	1.200,00+	1.200,00+	0,00+	0,00+			
U	2006	16316	1.01.02.01	1.05.01.	1.18	1.334,12+	0,00+	1.334,12+	1.334,12+	0,00+	0,00+			
U	2006	16417	1.01.02.01	1.05.01.	1.18	1.500,00+	20,33-	1.479,67+	1.479,67+	0,00+	0,00+			
U	2006	16818	1.01.02.01	1.05.02.	1.18	1.449,60+	0,00+	1.449,60+	724,80+	724,80+	0,00+			
U	2006	16819	1.01.02.01	1.05.02.	1.18	1.200,00+	0,00+	1.200,00+	1.200,00+	0,00+	0,00+			
U	2006	17527	1.01.01	1.04.24.	1.18	88,02+	3,02-	85,00+	85,00+	0,00+	0,00+			
U	2006	18416	1.01.01	1.04.16.	1.18	612,00+	0,00+	612,00+	612,00+	0,00+	0,00+			
U	2006	18603	1.01.01	1.04.19.	1.18	1.800,00+	0,00+	1.800,00+	1.800,00+	0,00+	0,00+			
U	2006	18691	1.01.02.01	1.05.01.	1.18	2.166,55+	218,11-	1.948,44+	1.948,44+	0,00+	0,00+			
U	2006	18692	1.01.02.01	2.10.01.	1.18	20.773,20+	30,14-	20.743,06+	20.743,06+	0,00+	0,00+			
U	2006	18693	1.01.02.03	2.10.02.	1.18	1.343,00+	0,00+	1.343,00+	0,00+	1.343,00+	0,00+			
U	2006	18694	1.01.02.03	1.05.04.	1.18	696,40+	0,00+	696,40+	0,00+	696,40+	0,00+			
U	2006	21119	1.01.01	1.04.02.	1.18	397,92+	0,82-	397,10+	397,10+	0,00+	0,00+			
U	2006	21127	1.01.01	2.09.01.	1.18	1.501,20+	0,00+	1.501,20+	1.501,20+	0,00+	0,00+			
U	2004	20141436	1.01.02.01	1.05.08.	1.19.001	17.650,94+	0,00+	17.650,94+	15.297,72+	2.353,22+	0,00+			
U	2005	2914	1.01.01	1.04.04.	1.19.001	156,00+	0,00+	156,00+	156,00+	0,00+	0,00+			
U	2005	5696	2.02.15.04	1.04.19.	1.19.001	40,13+	0,00+	40,13+	40,13+	0,00+	0,00+			
U	2005	10541	2.02.08.01	2.10.01.	1.19.001	11.317,50+	0,00+	11.317,50+	0,00+	0,00+	11.317,50+			
U	2005	14635	2.02.08.01	2.10.01.	1.19.001	337,84+	0,00+	337,84+	0,00+	337,84+	0,00+			
U	2005	14874	1.01.02.02.01	1.05.08.	1.19.001	4.799,21+	34,55-	4.764,66+	4.764,66+	0,00+	0,00+			
U	2005	14878	2.02.15.04	1.05.03.	1.19.001	4.200,00+	0,00+	4.200,00+	4.200,00+	0,00+	0,00+			
U	2005	17355	1.01.01	1.03.12.	1.19.001	9.552,22+	0,00+	9.552,22+	3.967,60+	4.884,62+	700,00+			
U	2005	17497	1.01.02.01	1.05.05.	1.19.001	2.000,00+	0,00+	2.000,00+	2.000,00+	0,00+	0,00+			

U	2005	17499	1.01.02.01	1.05.05.	1.19.001	350,00+	0,00+	350,00+	350,00+	0,00+	0,00+		
U	2005	17642	1.01.01	1.04.23.	1.19.001	80,00+	0,00+	80,00+	80,00+	0,00+	0,00+		
U	2005	17879	1.01.01	1.04.04.	1.19.001	200,00+	0,00+	200,00+	200,00+	0,00+	0,00+		
U	2005	18180	2.02.15.01	1.04.07.	1.19.001	530,23+	0,00+	530,23+	530,23+	0,00+	0,00+		
U	2005	18340	2.02.15.04	1.05.03.	1.19.001	11.135,95+	0,00+	11.135,95+	11.135,95+	0,00+	0,00+		
U	2005	18353	2.02.15.01	1.04.15.	1.19.001	1.128,12+	0,00+	1.128,12+	1.128,12+	0,00+	0,00+		
U	2005	18357	2.02.15.01	1.04.17.	1.19.001	2.569,60+	346,93-	2.222,67+	2.222,67+	0,00+	0,00+		
U	2005	18374	2.16.02	1.05.05.	1.19.001	200,00+	0,00+	200,00+	200,00+	0,00+	0,00+		
U	2005	19402	1.01.02.01	1.05.05.	1.19.001	250,00+	250,00-	0,00+	0,00+	0,00+	0,00+		
U	2005	20855	2.02.08.01	1.05.10.	1.19.001	7.587,17+	1.197,88-	6.389,29+	6.389,29+	0,00+	0,00+		
U	2005	21026	1.01.02.01	1.05.02.	1.19.001	280,00+	0,00+	280,00+	0,00+	280,00+	0,00+		
U	2005	22467	2.02.08.01	1.03.03.	1.19.001	1.917,81+	0,00+	1.917,81+	0,00+	1.917,81+	0,00+		
U	2005	22473	2.05.02.	1.03.02.	1.19.001	20.637,92+	0,00+	20.637,92+	0,00+	20.637,92+	0,00+		
U	2005	23585	0.02.05.	1.05.02.	1.19.001	16.000,00+	0,04-	15.999,96+	15.999,96+	0,00+	0,00+		
U	2005	23606	2.02.15.01	1.05.02.	1.19.001	44,72+	0,00+	44,72+	44,72+	0,00+	0,00+		
U	2005	24038	2.02.15.01	1.05.02.	1.19.001	1.191,60+	0,00+	1.191,60+	1.191,60+	0,00+	0,00+		
U	2006	1991	1.01.01	1.04.07.	1.19.001	1.353,60+	0,00+	1.353,60+	0,00+	1.353,60+	0,00+		
U	2006	1995	1.01.03.06.	1.04.07.	1.19.001	12.942,51+	0,00+	12.942,51+	8.434,31+	4.508,20+	0,00+		
U	2006	2144	1.01.03.06.	1.04.04.	1.19.001	1.173,50+	0,00+	1.173,50+	1.173,50+	0,00+	0,00+		
U	2006	2754	1.01.03.06.	1.04.05.	1.19.001	21.479,44+	0,00+	21.479,44+	21.479,44+	0,00+	0,00+		
U	2006	2755	1.01.03.06.	1.04.05.	1.19.001	353,53+	0,00+	353,53+	353,53+	0,00+	0,00+		
U	2006	2825	1.01.03.06.	1.04.05.	1.19.001	13.892,45+	0,00+	13.892,45+	13.892,45+	0,00+	0,00+		
U	2006	3650	1.01.03.06.	1.04.04.	1.19.001	35,62+	0,00+	35,62+	35,62+	0,00+	0,00+		
U	2006	4139	1.01.02.01	1.05.08.	1.19.001	27.127,04+	2,08-	27.124,96+	27.124,96+	0,00+	0,00+		
U	2006	4140	1.01.02.01	1.05.08.	1.19.001	21.700,09+	0,18-	21.699,91+	21.699,91+	0,00+	0,00+		
U	2006	4445	1.01.02.01	1.05.01.	1.19.001	95,04+	0,00+	95,04+	95,04+	0,00+	0,00+		
U	2006	4448	1.01.01	1.04.24.	1.19.001	74,00+	0,00+	74,00+	74,00+	0,00+	0,00+		
U	2006	4450	1.01.03.06.	1.04.24.	1.19.001	4.308,48+	0,00+	4.308,48+	4.308,48+	0,00+	0,00+		
U	2006	4453	2.02.15.04	1.05.01.	1.19.001	2.057,28+	0,00+	2.057,28+	2.057,28+	0,00+	0,00+		
U	2006	5698	2.16.02	1.04.24.	1.19.001	1.552,81+	160,01-	1.392,80+	1.392,80+	0,00+	0,00+		
U	2006	5782	1.01.01	1.04.24.	1.19.001	1.531,04+	0,00+	1.531,04+	1.531,04+	0,00+	0,00+		
U	2006	7448	1.01.01	1.04.23.	1.19.001	639,25+	0,00+	639,25+	639,25+	0,00+	0,00+		
U	2006	8890	1.01.03.06.	1.04.17.	1.19.001	149,95+	0,00+	149,95+	149,95+	0,00+	0,00+		
U	2006	8903	2.05.09.	1.05.10.	1.19.001	11.676,02+	0,00+	11.676,02+	11.676,02+	0,00+	0,00+		
U	2006	9631	2.16.02	1.05.05.	1.19.001	200,00+	0,00+	200,00+	200,00+	0,00+	0,00+		
U	2006	9882	1.11.01.	1.05.10.	1.19.001	6.570,80+	0,00+	6.570,80+	6.570,80+	0,00+	0,00+		
U	2006	9900	1.01.01	1.04.17.	1.19.001	132,00+	0,00+	132,00+	132,00+	0,00+	0,00+		
U	2006	10137	1.01.03.06.	1.04.02.	1.19.001	1.249,16+	0,48-	1.248,68+	1.248,68+	0,00+	0,00+		
U	2006	10138	1.01.01	1.04.02.	1.19.001	1.348,58+	0,00+	1.348,58+	1.229,10+	119,48+	0,00+		
U	2006	10371	2.05.09.	1.05.02.	1.19.001	3.652,00+	0,00+	3.652,00+	3.652,00+	0,00+	0,00+		
U	2006	10373	2.02.08.01	2.10.01.	1.19.001	225,22+	0,00+	225,22+	0,00+	225,22+	0,00+		
U	2006	10840	2.02.15.04	1.04.19.	1.19.001	974,11+	0,00+	974,11+	974,11+	0,00+	0,00+		
U	2006	11286	2.02.08.01	1.03.02.	1.19.001	21.787,40+	0,00+	21.787,40+	21.787,40+	0,00+	0,00+		
U	2006	11288	2.02.08.01	1.03.16.	1.19.001	4.279,17+	0,00+	4.279,17+	4.279,17+	0,00+	0,00+		
U	2006	11736	2.02.08.01	1.03.02.	1.19.001	8.046,13+	0,00+	8.046,13+	8.046,13+	0,00+	0,00+		
U	2006	12102	2.15.01.04.18	1.05.08.	1.19.001	4.807,15+	0,00+	4.807,15+	4.807,15+	0,00+	0,00+		
U	2006	12995	2.02.15.04	1.05.02.	1.19.001	180,00+	0,00+	180,00+	180,00+	0,00+	0,00+		
U	2006	12998	2.02.15.04	1.05.02.	1.19.001	4.506,00+	0,00+	4.506,00+	4.506,00+	0,00+	0,00+		
U	2006	12999	2.02.15.04	1.05.02.	1.19.001	4.149,60+	0,00+	4.149,60+	4.149,60+	0,00+	0,00+		
U	2006	13178	2.05.09.	2.10.01.	1.19.001	1.199,92+	0,00+	1.199,92+	1.199,92+	0,00+	0,00+		
U	2006	13598	2.02.08.01	2.10.01.	1.19.001	2.520.000,00+	0,00+	2.520.000,00+	1.313.400,00+	1.206.600,00+	0,00+		
U	2006	13599	2.02.08.01	2.10.01.	1.19.001	1.045.087,20+	0,00+	1.045.087,20+	0,00+	1.045.087,20+	0,00+		

U	2006	13619	1.01.01	2.09.01.	1.19.001	2.788,50+	0,00+	2.788,50+	2.788,50+	0,00+	0,00+	
U	2006	13917	2.16.02	1.05.05.	1.19.001	375,00+	0,00+	375,00+	375,00+	0,00+	0,00+	
U	2006	13956	2.02.08.01	1.03.04.	1.19.001	2.216,00+	1.870,81-	345,19+	345,19+	0,00+	0,00+	
U	2006	14243	2.02.15.04	1.05.02.	1.19.001	854,27+	0,00+	854,27+	854,27+	0,00+	0,00+	
U	2006	14494	2.02.08.01	2.10.01.	1.19.001	244.400,00+	0,00+	244.400,00+	68.535,60+	175.864,40+	0,00+	
U	2006	14511	2.02.08.01	1.05.10.	1.19.001	16.200,00+	0,00+	16.200,00+	0,00+	16.200,00+	0,00+	
U	2006	14901	2.02.08.01	1.05.10.	1.19.001	4.014,72+	0,00+	4.014,72+	0,00+	4.014,72+	0,00+	
U	2006	15631	2.02.06.02	1.05.08.	1.19.001	25.000,00+	0,00+	25.000,00+	25.000,00+	0,00+	0,00+	
U	2006	15633	1.01.01	1.04.22.	1.19.001	781,39+	0,00+	781,39+	781,39+	0,00+	0,00+	
U	2006	15802	2.02.15.04	1.05.02.	1.19.001	511,67+	0,00+	511,67+	511,67+	0,00+	0,00+	
U	2006	15825	1.01.02.01	1.05.01.	1.19.001	1.461,30+	0,00+	1.461,30+	1.461,30+	0,00+	0,00+	
U	2006	15968	2.02.08.01	1.05.02.	1.19.001	478,42+	0,00+	478,42+	478,42+	0,00+	0,00+	
U	2006	16237	2.05.09.	1.05.08.	1.19.001	15.084,42+	0,00+	15.084,42+	15.084,42+	0,00+	0,00+	
U	2006	16260	2.02.08.01	1.03.03.	1.19.001	12,96+	0,00+	12,96+	12,96+	0,00+	0,00+	
U	2006	16353	2.02.08.01	1.05.02.	1.19.001	2.760,00+	0,00+	2.760,00+	2.760,00+	0,00+	0,00+	
U	2006	16652	2.02.15.06	1.05.02.	1.19.001	441,60+	0,00+	441,60+	441,60+	0,00+	0,00+	
U	2006	16987	2.15.01.12.01	1.05.01.	1.19.001	18,95+	0,00+	18,95+	18,95+	0,00+	0,00+	
U	2006	17005	2.02.08.01	1.05.01.	1.19.001	129,69+	0,00+	129,69+	129,69+	0,00+	0,00+	
U	2006	17051	1.01.02.01	1.05.01.	1.19.001	119,10+	0,00+	119,10+	119,10+	0,00+	0,00+	
U	2006	17228	2.02.09.04	1.05.01.	1.19.001	2.856,21+	0,00+	2.856,21+	2.856,21+	0,00+	0,00+	
U	2006	17230	1.01.02.01	1.05.01.	1.19.001	2.576,61+	0,00+	2.576,61+	2.576,61+	0,00+	0,00+	
U	2006	17242	2.05.11.	1.05.01.	1.19.001	1.266,43+	0,00+	1.266,43+	1.266,43+	0,00+	0,00+	
U	2006	17245	2.02.06.02	1.05.01.	1.19.001	1.231,67+	0,00+	1.231,67+	1.231,67+	0,00+	0,00+	
U	2006	17247	2.02.15.04	1.05.01.	1.19.001	982,07+	0,00+	982,07+	982,07+	0,00+	0,00+	
U	2006	17248	2.05.02.	1.05.01.	1.19.001	305,38+	0,00+	305,38+	305,38+	0,00+	0,00+	
U	2006	17249	2.02.06.02	1.05.01.	1.19.001	1.626,02+	0,00+	1.626,02+	1.626,02+	0,00+	0,00+	
U	2006	17250	1.01.02.01	1.05.01.	1.19.001	132,00+	0,00+	132,00+	132,00+	0,00+	0,00+	
U	2006	17354	2.02.15.04	1.05.01.	1.19.001	75,70+	0,00+	75,70+	75,70+	0,00+	0,00+	
U	2006	17355	2.02.15.04	1.05.01.	1.19.001	102,35+	0,00+	102,35+	102,35+	0,00+	0,00+	
U	2006	17370	2.15.01.12.01	1.05.10.	1.19.001	7.140,18+	32,72-	7.107,46+	7.107,46+	0,00+	0,00+	
U	2006	17405	1.01.02.01	1.05.01.	1.19.001	776,45+	0,00+	776,45+	776,45+	0,00+	0,00+	
U	2006	17406	1.01.02.01	1.05.01.	1.19.001	422,85+	0,00+	422,85+	422,85+	0,00+	0,00+	
U	2006	17516	2.02.15.04	2.10.01.	1.19.001	1.647,60+	0,00+	1.647,60+	1.647,60+	0,00+	0,00+	
U	2006	17520	2.02.08.01	1.05.10.	1.19.001	27.540,00+	0,00+	27.540,00+	27.540,00+	0,00+	0,00+	
U	2006	17524	2.02.15.04	1.05.02.	1.19.001	1.536,47+	0,00+	1.536,47+	1.536,47+	0,00+	0,00+	
U	2006	17547	1.01.02.01	1.05.01.	1.19.001	465,42+	0,00+	465,42+	465,42+	0,00+	0,00+	
U	2006	17666	1.06.08.17	1.05.01.	1.19.001	1.085,07+	0,00+	1.085,07+	1.085,07+	0,00+	0,00+	
U	2006	17667	2.02.15.06	1.05.01.	1.19.001	759,12+	0,00+	759,12+	759,12+	0,00+	0,00+	
U	2006	17687	2.02.15.04	1.05.02.	1.19.001	1.013,19+	0,00+	1.013,19+	1.013,19+	0,00+	0,00+	
U	2006	17733	1.06.08.06	1.05.01.	1.19.001	222,90+	0,00+	222,90+	222,90+	0,00+	0,00+	
U	2006	17821	1.09.08.10	1.05.08.	1.19.001	30.691,97+	0,02-	30.691,95+	30.691,95+	0,00+	0,00+	
U	2006	17842	2.02.15.04	1.05.02.	1.19.001	3.240,00+	267,21-	2.972,79+	2.972,79+	0,00+	0,00+	
U	2006	17886	1.01.02.01	1.05.01.	1.19.001	1.635,40+	0,00+	1.635,40+	1.635,40+	0,00+	0,00+	
U	2006	17890	2.05.11.	1.05.01.	1.19.001	1.210,41+	0,00+	1.210,41+	1.210,41+	0,00+	0,00+	
U	2006	18040	2.02.08.01	1.05.01.	1.19.001	116,03+	0,00+	116,03+	116,03+	0,00+	0,00+	
U	2006	18043	2.02.15.04	1.05.01.	1.19.001	30,36+	0,00+	30,36+	30,36+	0,00+	0,00+	
U	2006	18089	2.02.15.04	1.05.01.	1.19.001	5,10+	0,00+	5,10+	5,10+	0,00+	0,00+	
U	2006	18090	2.02.06.02	1.05.01.	1.19.001	1.556,61+	0,00+	1.556,61+	1.556,61+	0,00+	0,00+	
U	2006	18228	1.01.02.02.01	1.05.02.	1.19.001	387,00+	0,00+	387,00+	387,00+	0,00+	0,00+	
U	2006	18231	2.02.08.01	1.05.02.	1.19.001	113,74+	0,00+	113,74+	113,74+	0,00+	0,00+	
U	2006	18234	2.02.15.06	1.05.02.	1.19.001	276,00+	0,00+	276,00+	276,00+	0,00+	0,00+	
U	2006	18238	2.02.08.01	1.05.02.	1.19.001	4.998,60+	0,00+	4.998,60+	4.998,60+	0,00+	0,00+	

U	2006	18246	2.02.15.04	1.05.02.	1.19.001	1.152,30+	0,00+	1.152,30+	1.152,30+	0,00+	0,00+		
U	2006	18248	2.02.15.04	1.05.02.	1.19.001	2.416,62+	0,00+	2.416,62+	2.416,62+	0,00+	0,00+		
U	2006	18255	2.02.15.04	1.05.02.	1.19.001	2.502,60+	0,00+	2.502,60+	2.502,60+	0,00+	0,00+		
U	2006	18258	2.02.15.04	1.05.02.	1.19.001	1.927,27+	0,00+	1.927,27+	1.927,27+	0,00+	0,00+		
U	2006	18259	2.02.15.04	1.05.02.	1.19.001	3.873,73+	0,00+	3.873,73+	3.873,73+	0,00+	0,00+		
U	2006	18260	2.02.15.04	1.05.03.	1.19.001	324,32+	0,00+	324,32+	324,32+	0,00+	0,00+		
U	2006	18262	2.02.15.04	1.05.02.	1.19.001	796,00+	0,00+	796,00+	796,00+	0,00+	0,00+		
U	2006	18289	2.02.08.01	1.03.04.	1.19.001	264,14+	213,34-	50,80+	50,80+	0,00+	0,00+		
U	2006	18424	2.05.13.	1.05.01.	1.19.001	1.819,42+	0,00+	1.819,42+	1.819,42+	0,00+	0,00+		
U	2006	18708	2.15.01.12.01	1.05.02.	1.19.001	4.000,00+	0,00+	4.000,00+	4.000,00+	0,00+	0,00+		
U	2006	18760	1.05.08.17	1.05.01.	1.19.001	977,23+	0,00+	977,23+	977,23+	0,00+	0,00+		
U	2006	18856	1.01.02.01	1.05.01.	1.19.001	393,52+	0,00+	393,52+	393,52+	0,00+	0,00+		
U	2006	18857	1.01.02.01	1.05.01.	1.19.001	352,92+	0,00+	352,92+	352,92+	0,00+	0,00+		
U	2006	18865	2.15.01.12.01	1.05.01.	1.19.001	52,10+	0,00+	52,10+	52,10+	0,00+	0,00+		
U	2006	18867	1.01.02.01	1.05.01.	1.19.001	22,00+	0,00+	22,00+	22,00+	0,00+	0,00+		
U	2006	18873	2.02.15.06	1.05.01.	1.19.001	140,42+	0,00+	140,42+	140,42+	0,00+	0,00+		
U	2006	18928	2.02.08.01	1.05.01.	1.19.001	143,56+	0,00+	143,56+	143,56+	0,00+	0,00+		
U	2006	18935	2.02.06.02	1.05.01.	1.19.001	1.635,70+	0,00+	1.635,70+	1.635,70+	0,00+	0,00+		
U	2006	18947	2.02.06.02	1.05.01.	1.19.001	1.042,99+	0,00+	1.042,99+	1.042,99+	0,00+	0,00+		
U	2006	18951	1.01.02.01	1.05.01.	1.19.001	496,96+	0,00+	496,96+	496,96+	0,00+	0,00+		
U	2006	18974	1.01.02.01	1.05.01.	1.19.001	93,56+	0,00+	93,56+	93,56+	0,00+	0,00+		
U	2006	18975	1.01.02.01	1.05.01.	1.19.001	273,60+	0,00+	273,60+	273,60+	0,00+	0,00+		
U	2006	19032	1.01.03.06.	2.10.01.	1.19.001	7.140,00+	0,00+	7.140,00+	7.140,00+	0,00+	0,00+		
U	2006	19036	1.01.02.01	1.05.02.	1.19.001	460,37+	0,00+	460,37+	460,37+	0,00+	0,00+		
U	2006	19056	2.02.15.04	1.05.02.	1.19.001	1.712,28+	0,00+	1.712,28+	1.712,28+	0,00+	0,00+		
U	2006	19124	1.01.01	1.04.08.	1.19.001	289,40+	0,00+	289,40+	289,40+	0,00+	0,00+		
U	2006	19175	2.16.02	1.05.02.	1.19.001	1.008,60+	0,00+	1.008,60+	1.008,60+	0,00+	0,00+		
U	2006	19178	2.16.02	2.10.01.	1.19.001	1.628,40+	0,00+	1.628,40+	1.628,40+	0,00+	0,00+		
U	2006	19197	2.02.09.04	1.05.01.	1.19.001	47,52+	0,00+	47,52+	47,52+	0,00+	0,00+		
U	2006	19352	2.02.15.04	1.05.02.	1.19.001	1.110,00+	0,00+	1.110,00+	1.110,00+	0,00+	0,00+		
U	2006	19354	2.02.15.04	1.05.02.	1.19.001	756,98+	0,00+	756,98+	756,98+	0,00+	0,00+		
U	2006	19358	2.02.15.04	1.05.02.	1.19.001	520,80+	0,00+	520,80+	520,80+	0,00+	0,00+		
U	2006	19359	2.02.15.04	1.05.02.	1.19.001	854,40+	0,00+	854,40+	854,40+	0,00+	0,00+		
U	2006	19404	2.02.15.06	1.05.02.	1.19.001	1.896,00+	0,00+	1.896,00+	1.896,00+	0,00+	0,00+		
U	2006	19678	1.01.02.01	1.05.01.	1.19.001	493,95+	0,00+	493,95+	493,95+	0,00+	0,00+		
U	2006	19765	2.02.15.06	1.05.02.	1.19.001	186,17+	0,00+	186,17+	186,17+	0,00+	0,00+		
U	2006	19766	2.02.15.06	1.05.02.	1.19.001	840,00+	0,00+	840,00+	840,00+	0,00+	0,00+		
U	2006	19767	2.02.15.06	1.05.02.	1.19.001	1.160,14+	184,31-	975,83+	975,83+	0,00+	0,00+		
U	2006	19769	2.02.15.04	1.05.02.	1.19.001	96,48+	0,00+	96,48+	96,48+	0,00+	0,00+		
U	2006	19771	2.02.15.04	1.05.02.	1.19.001	315,24+	0,00+	315,24+	315,24+	0,00+	0,00+		
U	2006	19773	2.02.15.04	1.05.02.	1.19.001	270,00+	0,00+	270,00+	270,00+	0,00+	0,00+		
U	2006	19774	1.01.02.02.01	1.05.02.	1.19.001	115,20+	0,00+	115,20+	115,20+	0,00+	0,00+		
U	2006	19848	2.02.15.04	1.05.02.	1.19.001	9.100,00+	149,87-	8.950,13+	8.950,13+	0,00+	0,00+		
U	2006	20290	1.01.02.01	1.05.10.	1.19.001	168,11+	0,00+	168,11+	168,11+	0,00+	0,00+		
U	2006	20328	2.02.15.04	1.05.02.	1.19.001	168,73+	0,00+	168,73+	168,73+	0,00+	0,00+		
U	2006	20329	2.02.15.04	1.05.02.	1.19.001	734,40+	0,00+	734,40+	734,40+	0,00+	0,00+		
U	2006	20330	2.02.15.04	1.05.02.	1.19.001	659,20+	0,00+	659,20+	659,20+	0,00+	0,00+		
U	2006	20332	2.02.15.04	1.05.02.	1.19.001	489,60+	0,00+	489,60+	489,60+	0,00+	0,00+		
U	2006	20334	2.02.15.04	1.05.02.	1.19.001	1.434,03+	0,00+	1.434,03+	1.434,03+	0,00+	0,00+		
U	2006	20335	2.02.15.04	1.05.02.	1.19.001	1.119,89+	0,00+	1.119,89+	1.119,89+	0,00+	0,00+		
U	2006	20339	2.02.15.06	1.05.01.	1.19.001	222,31+	0,00+	222,31+	222,31+	0,00+	0,00+		
U	2006	20340	2.15.01.12.01	1.05.01.	1.19.001	147,90+	0,00+	147,90+	147,90+	0,00+	0,00+		

U	2006	20341	2.15.01.12.01	1.05.01.	1.19.001	151,70+	0,00+	151,70+	151,70+	0,00+	0,00+	
U	2006	20344	2.02.15.04	1.05.02.	1.19.001	2.879,04+	0,00+	2.879,04+	2.879,04+	0,00+	0,00+	
U	2006	20347	1.01.02.01	1.05.01.	1.19.001	1.170,55+	0,00+	1.170,55+	1.170,55+	0,00+	0,00+	
U	2006	20348	1.01.02.01	1.05.01.	1.19.001	296,98+	0,00+	296,98+	296,98+	0,00+	0,00+	
U	2006	20352	2.02.15.04	1.05.02.	1.19.001	1.800,00+	0,00+	1.800,00+	1.800,00+	0,00+	0,00+	
U	2006	20353	2.02.15.04	1.05.02.	1.19.001	619,44+	0,00+	619,44+	619,44+	0,00+	0,00+	
U	2006	20358	1.01.01	1.05.03.	1.19.001	34.000,00+	14,21-	33.985,79+	28.901,96+	3.699,55+	1.384,28+	
U	2006	20360	0.01.01.	4.18.02.	1.19.001	20,04+	0,00+	20,04+	20,04+	0,00+	0,00+	
U	2006	20364	1.01.01	1.05.03.	1.19.001	552,00+	0,00+	552,00+	552,00+	0,00+	0,00+	
U	2006	20367	2.02.15.04	1.05.03.	1.19.001	14.760,00+	0,00+	14.760,00+	14.760,00+	0,00+	0,00+	
U	2006	20369	2.02.15.04	1.05.01.	1.19.001	508,45+	0,00+	508,45+	508,45+	0,00+	0,00+	
U	2006	20372	2.02.15.04	1.05.01.	1.19.001	70,25+	0,00+	70,25+	70,25+	0,00+	0,00+	
U	2006	20374	2.02.15.04	1.05.01.	1.19.001	71,25+	0,00+	71,25+	71,25+	0,00+	0,00+	
U	2006	20377	2.02.08.01	1.05.01.	1.19.001	139,26+	0,00+	139,26+	139,26+	0,00+	0,00+	
U	2006	20379	2.02.08.01	1.05.01.	1.19.001	62,88+	0,00+	62,88+	62,88+	0,00+	0,00+	
U	2006	20382	1.01.02.02.01	1.05.08.	1.19.001	23.000,00+	0,00+	23.000,00+	16.553,32+	6.446,68+	0,00+	
U	2006	20384	2.02.15.04	1.05.01.	1.19.001	956,82+	0,00+	956,82+	956,82+	0,00+	0,00+	
U	2006	20431	2.15.01.12.01	1.05.08.	1.19.001	18.096,28+	0,00+	18.096,28+	18.096,28+	0,00+	0,00+	
U	2006	20434	2.16.02	2.10.01.	1.19.001	1.632,00+	0,00+	1.632,00+	1.632,00+	0,00+	0,00+	
U	2006	20436	1.01.01	2.09.03.	1.19.001	2.801,28+	0,00+	2.801,28+	2.801,28+	0,00+	0,00+	
U	2006	20437	2.05.02.	1.05.01.	1.19.001	58,11+	0,00+	58,11+	58,11+	0,00+	0,00+	
U	2006	20438	1.01.01	1.05.02.	1.19.001	1.549,44+	0,00+	1.549,44+	1.549,44+	0,00+	0,00+	
U	2006	20439	1.01.01	1.04.15.	1.19.001	9.360,00+	0,00+	9.360,00+	9.360,00+	0,00+	0,00+	
U	2006	20440	2.02.15.06	1.05.01.	1.19.001	7,20+	0,00+	7,20+	7,20+	0,00+	0,00+	
U	2006	20446	1.06.09.01	1.05.01.	1.19.001	26,34+	0,00+	26,34+	26,34+	0,00+	0,00+	
U	2006	20487	1.01.01	2.09.01.	1.19.001	2.674,66+	0,00+	2.674,66+	2.674,66+	0,00+	0,00+	
U	2006	20489	1.01.01	2.09.01.	1.19.001	12.739,20+	0,00+	12.739,20+	12.739,20+	0,00+	0,00+	
U	2006	20511	1.01.01	1.05.02.	1.19.001	2.085,60+	0,00+	2.085,60+	1.896,00+	189,60+	0,00+	
U	2006	20515	2.16.02	1.05.02.	1.19.001	2.494,44+	0,00+	2.494,44+	2.494,44+	0,00+	0,00+	
U	2006	20738	1.01.01	1.04.15.	1.19.001	1.560,00+	0,00+	1.560,00+	1.560,00+	0,00+	0,00+	
U	2006	20764	0.02.05.	1.05.02.	1.19.001	24.796,15+	0,00+	24.796,15+	18.355,77+	6.440,38+	0,00+	
U	2006	20864	2.02.08.01	1.05.02.	1.19.001	235,20+	0,00+	235,20+	235,20+	0,00+	0,00+	
U	2006	20949	1.01.01	1.07.02.	1.19.001	900,00+	0,00+	900,00+	900,00+	0,00+	0,00+	
U	2006	20951	1.01.02.01	1.04.09.	1.19.001	18.000,00+	0,00+	18.000,00+	18.000,00+	0,00+	0,00+	
U	2006	20953	1.01.02.01	1.05.08.	1.19.001	19.100,00+	0,00+	19.100,00+	15.559,44+	3.540,56+	0,00+	
U	2006	20964	1.01.02.01	1.05.01.	1.19.001	2.500,00+	2,07-	2.497,93+	2.497,93+	0,00+	0,00+	
U	2006	21013	2.15.01.12.01	1.05.01.	1.19.001	45,00+	0,00+	45,00+	45,00+	0,00+	0,00+	
U	2006	21016	2.02.15.04	1.05.02.	1.19.001	298,21+	0,00+	298,21+	298,21+	0,00+	0,00+	
U	2006	21017	2.02.15.04	1.05.02.	1.19.001	1.850,76+	0,00+	1.850,76+	1.850,76+	0,00+	0,00+	
U	2006	21018	2.02.15.04	1.05.02.	1.19.001	866,06+	0,00+	866,06+	866,06+	0,00+	0,00+	
U	2006	21020	2.02.15.06	1.05.02.	1.19.001	343,20+	0,00+	343,20+	343,20+	0,00+	0,00+	
U	2006	21021	2.02.15.06	1.05.02.	1.19.001	211,28+	1,28-	210,00+	210,00+	0,00+	0,00+	
U	2006	21052	2.02.15.04	1.05.02.	1.19.001	301,33+	0,00+	301,33+	301,33+	0,00+	0,00+	
U	2006	21145	1.01.02.03	2.10.02.	1.19.001	96,30+	0,00+	96,30+	96,30+	0,00+	0,00+	
U	2006	21214	2.02.15.06	1.05.02.	1.19.001	90,72+	0,00+	90,72+	90,72+	0,00+	0,00+	
U	2006	21215	2.02.15.06	1.05.02.	1.19.001	1.405,84+	114,89-	1.290,95+	1.290,95+	0,00+	0,00+	
U	2006	21216	2.02.15.06	1.05.02.	1.19.001	842,40+	0,00+	842,40+	842,40+	0,00+	0,00+	per chiusura contratto
U	2006	21220	1.01.01	1.04.15.	1.19.001	171,00+	0,00+	171,00+	171,00+	0,00+	0,00+	
U	2006	21229	1.01.02.01	1.05.05.	1.19.001	1.347,84+	0,00+	1.347,84+	1.347,84+	0,00+	0,00+	
U	2006	21235	1.01.01	1.04.22.	1.19.001	13.800,00+	0,00+	13.800,00+	13.800,00+	0,00+	0,00+	
U	2006	21237	1.01.03.06.	1.04.16.	1.19.001	250,00+	0,00+	250,00+	250,00+	0,00+	0,00+	
U	2006	21239	1.01.03.06.	1.04.02.	1.19.001	428,50+	0,00+	428,50+	428,50+	0,00+	0,00+	

U	2006	21245	1.01.02.03	2.10.02.	1.19.001	2.693,70+	0,00+	2.693,70+	2.539,55+	154,15+	0,00+		
U	2006	21313	2.02.15.04	1.05.02.	1.19.001	11.137,20+	0,00+	11.137,20+	11.137,20+	0,00+	0,00+		
U	2006	21322	2.15.01.12.01	1.05.01.	1.19.001	258,40+	0,00+	258,40+	258,40+	0,00+	0,00+		
U	2006	21338	1.01.01	1.04.02.	1.19.001	406,98+	0,00+	406,98+	0,00+	406,98+	0,00+		
U	2006	21343	2.02.15.04	1.05.02.	1.19.001	1.662,00+	0,00+	1.662,00+	1.662,00+	0,00+	0,00+		
U	2006	21347	2.02.15.04	1.05.02.	1.19.001	799,97+	0,00+	799,97+	494,75+	305,22+	0,00+		
U	2006	21350	2.02.15.04	1.05.02.	1.19.001	456,88+	0,00+	456,88+	456,88+	0,00+	0,00+		
U	2006	21358	1.01.02.01	1.05.02.	1.19.001	2.760,00+	0,00+	2.760,00+	2.760,00+	0,00+	0,00+		
U	2006	21359	1.01.01	1.05.03.	1.19.001	1.218,79+	0,00+	1.218,79+	1.218,79+	0,00+	0,00+		
U	2006	21361	1.01.01	2.09.03.	1.19.001	2.331,60+	0,00+	2.331,60+	2.331,60+	0,00+	0,00+		
U	2006	21374	2.02.15.04	1.05.01.	1.19.001	60,90+	0,00+	60,90+	60,90+	0,00+	0,00+		
U	2006	21377	1.09.08.10	1.05.01.	1.19.001	1.587,86+	0,00+	1.587,86+	1.587,86+	0,00+	0,00+		
U	2006	21378	2.15.01.12.01	1.05.01.	1.19.001	621,40+	0,00+	621,40+	621,40+	0,00+	0,00+		
U	2006	21380	2.02.08.01	1.05.02.	1.19.001	86,24+	0,00+	86,24+	86,24+	0,00+	0,00+		
U	2006	21391	1.01.01	1.05.02.	1.19.001	755,54+	0,00+	755,54+	755,54+	0,00+	0,00+		
U	2006	21395	1.01.01	1.05.02.	1.19.001	4.800,00+	0,00+	4.800,00+	4.800,00+	0,00+	0,00+		
U	2006	21396	1.01.01	2.09.01.	1.19.001	8.001,60+	0,00+	8.001,60+	8.001,60+	0,00+	0,00+		
U	2006	21397	1.01.01	1.05.02.	1.19.001	1.157,69+	0,00+	1.157,69+	1.157,69+	0,00+	0,00+		
U	2006	21398	1.01.02.01	1.05.02.	1.19.001	1.213,99+	0,00+	1.213,99+	1.213,99+	0,00+	0,00+		
U	2006	21399	1.01.03.06.	1.05.02.	1.19.001	511,56+	0,11-	511,45+	470,79+	0,00+	40,66+		
U	2006	21418	2.02.15.06	1.05.02.	1.19.001	375,00+	0,00+	375,00+	375,00+	0,00+	0,00+		
U	2006	21602	1.01.03.06.	1.05.02.	1.19.001	460,80+	0,07-	460,73+	460,73+	0,00+	0,00+		
U	2006	21603	1.01.02.02.01	1.05.02.	1.19.001	1.991,90+	1,10-	1.990,80+	1.990,80+	0,00+	0,00+		
U	2006	21866	1.01.02.01	1.05.01.	1.19.001	21,50+	0,00+	21,50+	21,50+	0,00+	0,00+		
U	2006	21904	1.06.08.06	1.05.01.	1.19.001	211,26+	0,00+	211,26+	211,26+	0,00+	0,00+		
U	2006	21907	0.02.05.	1.05.01.	1.19.001	500,00+	0,00+	500,00+	31,51+	273,92+	194,57+		
U	2006	21935	1.01.03.06.	1.07.02.	1.19.001	371,97+	0,00+	371,97+	371,97+	0,00+	0,00+		
U	2006	22072	1.01.02.01	1.05.01.	1.19.001	165,31+	0,00+	165,31+	165,31+	0,00+	0,00+		
U	2006	22079	1.01.02.01	1.05.02.	1.19.001	2.183,30+	5,75-	2.177,55+	2.177,55+	0,00+	0,00+		
U	2005	16321	2.02.15.03	1.05.02.	1.19.002	1.863,60+	0,00+	1.863,60+	1.863,60+	0,00+	0,00+		
U	2005	23189	1.01.01	1.04.02.	1.19.002	1.400,40+	0,00+	1.400,40+	1.400,40+	0,00+	0,00+		
U	2006	1401	2.02.15.03	1.03.02.	1.19.002	19.416,42+	19.416,42-	0,00+	0,00+	0,00+	0,00+	Variazione a totale storno, richiesta da sede INAF, x errata imputazione pagamenti stipendio Lorenzani (parte anno 2006)	
U	2006	1627	1.01.01	1.04.08.	1.19.002	4.659,48+	0,00+	4.659,48+	1.331,28+	3.328,20+	0,00+		
U	2006	6219	2.15.02.04.01	1.03.02.	1.19.002	18.336,26+	13.667,72-	4.668,54+	0,00+	4.668,54+	0,00+	Variazione richiesta da sede INAF x errata imputazione pagamenti stipendio Lorenzani (parte anno 2006)	
U	2006	11067	2.02.15.03	1.05.02.	1.19.002	1.140,00+	0,00+	1.140,00+	1.140,00+	0,00+	0,00+		
U	2006	12715	1.01.02.01	1.05.02.	1.19.002	763,05+	105,05-	658,00+	658,00+	0,00+	0,00+	Annull. spese DDU mai richieste dal beneficiario e arrotondamento fatto da sede INAF in fase di versamento IVA	
U	2006	13115	2.15.02.04.01	1.05.01.	1.19.002	3.631,72+	0,00+	3.631,72+	3.631,72+	0,00+	0,00+		
U	2006	16068	2.15.02.04.01	1.05.01.	1.19.002	2.776,18+	0,00+	2.776,18+	2.776,18+	0,00+	0,00+		
U	2006	16150	2.02.15.03	1.05.01.	1.19.002	725,58+	0,00+	725,58+	725,58+	0,00+	0,00+		
U	2006	16242	1.01.01	1.04.02.	1.19.002	262,51+	55,00-	207,51+	207,51+	0,00+	0,00+	Annullamento spese DDU mai richieste dal beneficiario	
U	2006	16255	0.01.01.	4.18.01.	1.19.002	549,61+	0,00+	549,61+	549,61+	0,00+	0,00+		
U	2006	16256	0.01.01.	4.18.02.	1.19.002	446,55+	0,00+	446,55+	0,00+	446,55+	0,00+		
U	2006	16744	1.01.01	1.03.14.	1.19.002	3.425,65+	0,00+	3.425,65+	3.425,65+	0,00+	0,00+		

U	2006	16747	1.01.01	1.04.02.	1.19.002	2.652,38+	17,83-	2.634,55+	2.634,55+	0,00+	0,00+	Mancata fornitura residuale e conseguente annullamento
U	2006	16750	1.01.01	2.10.01.	1.19.002	1.681,00+	0,00+	1.681,00+	1.681,00+	0,00+	0,00+	
U	2006	18618	2.02.15.04	2.10.01.	1.19.002	20.340,00+	0,00+	20.340,00+	0,00+	0,00+	20.340,00+	
U	2006	18619	2.02.15.04	2.10.01.	1.19.002	3.840,00+	0,00+	3.840,00+	3.840,00+	0,00+	0,00+	
U	2006	18620	2.02.15.04	2.10.01.	1.19.002	990,00+	0,00+	990,00+	990,00+	0,00+	0,00+	
U	2006	18622	2.02.15.04	1.05.02.	1.19.002	4.080,00+	0,00+	4.080,00+	4.080,00+	0,00+	0,00+	
U	2006	18623	2.02.15.04	2.10.01.	1.19.002	4.000,00+	388,91-	3.611,09+	3.611,09+	0,00+	0,00+	
U	2006	18710	2.02.15.04	1.05.02.	1.19.002	1.414,08+	0,00+	1.414,08+	1.414,08+	0,00+	0,00+	
U	2006	18711	2.02.15.04	2.10.01.	1.19.002	6.461,28+	0,00+	6.461,28+	6.461,28+	0,00+	0,00+	
U	2006	19059	2.02.15.04	1.05.02.	1.19.002	1.272,00+	0,00+	1.272,00+	1.272,00+	0,00+	0,00+	
U	2006	19158	1.01.01	1.04.23.	1.19.002	312,00+	0,00+	312,00+	312,00+	0,00+	0,00+	
U	2006	19518	2.02.15.04	2.10.01.	1.19.002	1.224,00+	0,00+	1.224,00+	1.224,00+	0,00+	0,00+	
U	2006	19539	2.02.15.04	2.10.01.	1.19.002	13.155,85+	0,00+	13.155,85+	13.155,85+	0,00+	0,00+	
U	2006	19541	1.01.02.01	2.10.01.	1.19.002	1.257,44+	0,00+	1.257,44+	1.257,44+	0,00+	0,00+	
U	2006	19542	1.01.01	2.10.01.	1.19.002	1.793,45+	0,00+	1.793,45+	1.793,45+	0,00+	0,00+	
U	2006	19671	1.01.01	1.04.24.	1.19.002	80,13+	0,00+	80,13+	80,13+	0,00+	0,00+	
U	2006	19738	1.01.01	1.04.02.	1.19.002	1.186,20+	0,00+	1.186,20+	1.186,20+	0,00+	0,00+	
U	2006	19739	1.01.01	1.04.02.	1.19.002	536,40+	0,00+	536,40+	536,40+	0,00+	0,00+	
U	2006	19953	1.01.02.01	1.05.08.	1.19.002	21.742,56+	0,00+	21.742,56+	16.801,57+	4.940,99+	0,00+	
U	2006	20004	1.06.09.10	1.05.01.	1.19.002	92,23+	0,00+	92,23+	92,23+	0,00+	0,00+	
U	2006	20817	2.02.15.04	1.05.01.	1.19.002	32,52+	0,00+	32,52+	32,52+	0,00+	0,00+	
U	2005	13962	1.01.01	1.03.12.	1.19.003	1.605,00+	0,00+	1.605,00+	1.605,00+	0,00+	0,00+	
U	2005	13966	1.01.01	1.03.12.	1.19.003	920,00+	0,00+	920,00+	920,00+	0,00+	0,00+	
U	2006	146	1.01.03.07.	1.04.20.	1.19.003	12.495,08+	0,00+	12.495,08+	12.495,08+	0,00+	0,00+	
U	2006	148	1.01.03.07.	1.04.21.	1.19.003	4.657,54+	0,00+	4.657,54+	4.657,54+	0,00+	0,00+	
U	2006	164	1.01.03.07.	1.04.15.	1.19.003	1.416,00+	0,00+	1.416,00+	828,00+	588,00+	0,00+	
U	2006	167	1.01.03.07.	1.05.03.	1.19.003	378,00+	0,00+	378,00+	378,00+	0,00+	0,00+	
U	2006	279	1.01.03.07.	1.04.04.	1.19.003	290,00+	0,00+	290,00+	290,00+	0,00+	0,00+	
U	2006	1238	1.01.03.07.	1.04.05.	1.19.003	1.149,20+	0,00+	1.149,20+	1.149,20+	0,00+	0,00+	
U	2006	7530	1.01.03.07.	1.04.02.	1.19.003	741,60+	0,00+	741,60+	741,60+	0,00+	0,00+	
U	2006	8311	1.11.01.	1.05.02.	1.19.003	11,31+	11,31-	0,00+	0,00+	0,00+	0,00+	
U	2006	8312	0.01.01.	4.18.06.	1.19.003	2,20+	2,20-	0,00+	0,00+	0,00+	0,00+	
U	2006	13033	1.01.03.07.	1.05.03.	1.19.003	679,20+	0,00+	679,20+	679,20+	0,00+	0,00+	
U	2006	13040	0.01.01.	4.18.02.	1.19.003	5,30+	0,00+	5,30+	5,30+	0,00+	0,00+	
U	2006	13851	0.01.01.	4.18.02.	1.19.003	5,30+	0,00+	5,30+	5,30+	0,00+	0,00+	
U	2006	15858	0.01.01.	4.18.02.	1.19.003	6,56+	0,00+	6,56+	6,56+	0,00+	0,00+	
U	2006	17710	1.01.03.07.	1.05.03.	1.19.003	447,00+	0,00+	447,00+	193,80+	253,20+	0,00+	
U	2006	17964	0.01.01.	4.18.02.	1.19.003	5,39+	0,00+	5,39+	5,39+	0,00+	0,00+	
U	2006	18099	1.01.01	1.03.14.	1.19.003	2.864,16+	0,00+	2.864,16+	2.864,16+	0,00+	0,00+	
U	2006	18100	1.01.01	1.03.14.	1.19.003	7.537,82+	0,00+	7.537,82+	7.537,82+	0,00+	0,00+	
U	2006	19407	1.01.02.01	1.04.22.	1.19.003	600,00+	0,00+	600,00+	600,00+	0,00+	0,00+	
U	2006	19411	1.01.02.01	1.04.23.	1.19.003	200,00+	0,00+	200,00+	0,00+	200,00+	0,00+	
U	2006	19439	2.02.15.04	1.04.05.	1.19.003	8.000,00+	0,00+	8.000,00+	8.000,00+	0,00+	0,00+	
U	2006	19868	2.02.15.04	1.05.02.	1.19.003	588,60+	0,00+	588,60+	588,60+	0,00+	0,00+	
U	2006	20271	1.01.02.01	1.05.02.	1.19.003	437,40+	0,00+	437,40+	437,40+	0,00+	0,00+	
U	2006	20272	1.01.02.01	1.05.02.	1.19.003	296,64+	0,00+	296,64+	296,64+	0,00+	0,00+	
U	2006	20279	2.02.15.04	1.04.23.	1.19.003	6.000,00+	0,00+	6.000,00+	3.604,14+	2.395,86+	0,00+	
U	2006	20281	2.02.15.04	1.04.23.	1.19.003	21.000,00+	0,00+	21.000,00+	21.000,00+	0,00+	0,00+	
U	2006	20305	2.02.15.04	1.05.02.	1.19.003	6.895,20+	0,00+	6.895,20+	6.895,20+	0,00+	0,00+	
U	2006	20307	2.02.15.04	1.05.02.	1.19.003	4.132,80+	70,20-	4.062,60+	3.567,60+	0,00+	495,00+	
U	2006	20324	1.11.01.	1.05.02.	1.19.003	1.157,56+	41,25-	1.116,31+	1.116,31+	0,00+	0,00+	

U	2006	20325	0.01.01.	4.18.06.	1.19.003	225,98+	8,06-	217,92+	217,92+	0,00+	0,00+		
U	2006	20350	1.11.01.	1.05.02.	1.19.003	1.210,15+	0,00+	1.210,15+	1.210,15+	0,00+	0,00+		
U	2006	20351	0.01.01.	4.18.06.	1.19.003	236,24+	0,00+	236,24+	236,24+	0,00+	0,00+		
U	2006	20448	0.02.07.	1.05.02.	1.19.003	6.187,01+	0,00+	6.187,01+	6.005,00+	182,01+	0,00+		
U	2006	20733	2.02.15.04	1.04.19.	1.19.003	205,84+	0,00+	205,84+	205,84+	0,00+	0,00+		
U	2006	21090	2.02.15.04	2.10.01.	1.19.003	770,00+	0,00+	770,00+	770,00+	0,00+	0,00+		
U	2006	21091	1.01.03.07.	1.05.02.	1.19.003	167,53+	0,00+	167,53+	167,53+	0,00+	0,00+		
U	2006	21092	1.01.02.01	1.05.02.	1.19.003	381,19+	0,00+	381,19+	381,19+	0,00+	0,00+		
U	2006	21093	1.11.01.	1.05.02.	1.19.003	722,73+	0,00+	722,73+	722,73+	0,00+	0,00+		
U	2006	21094	2.02.15.04	1.05.02.	1.19.003	330,00+	0,00+	330,00+	330,00+	0,00+	0,00+		
U	2006	21109	1.11.01.	1.05.02.	1.19.003	379,47+	0,00+	379,47+	379,47+	0,00+	0,00+		
U	2006	21111	0.01.01.	4.18.06.	1.19.003	74,08+	0,00+	74,08+	74,08+	0,00+	0,00+		
U	2006	21305	1.01.03.07.	1.05.01.	1.19.003	100,00+	0,00+	100,00+	100,00+	0,00+	0,00+		
U	2006	21306	2.02.15.04	1.05.01.	1.19.003	70,00+	0,00+	70,00+	70,00+	0,00+	0,00+		
U	2006	21310	2.02.15.04	1.05.02.	1.19.003	25,00+	0,00+	25,00+	0,00+	25,00+	0,00+		
U	2006	21311	1.01.03.07.	1.05.02.	1.19.003	415,00+	0,00+	415,00+	415,00+	0,00+	0,00+		
U	2006	21315	0.02.07.	1.05.02.	1.19.003	253,39+	0,00+	253,39+	93,31+	160,08+	0,00+		
U	2006	21318	0.02.07.	1.05.02.	1.19.003	993,60+	0,00+	993,60+	993,60+	0,00+	0,00+		
U	2006	21323	0.02.07.	1.05.02.	1.19.003	4.566,00+	0,00+	4.566,00+	4.446,00+	0,00+	120,00+		
U	2006	21657	2.02.15.04	1.04.22.	1.19.003	213,99+	0,00+	213,99+	213,99+	0,00+	0,00+		
U	2006	21821	0.01.01.	4.18.02.	1.19.003	9,70+	0,00+	9,70+	9,70+	0,00+	0,00+		
						48.597.811,05+	***12.430.082,16-***	***36.167.728,89+***	***18.534.888,74+***	***13.058.297,02+***	***4.574.543,13+***		

ALL. N. 4 C

Stampa Variazioni Impegni
Filtro:Anno ='2007',Residuo,Entrate

Anno	N. Imp/Acc	Descrizione Impegno/Accertamento		Importo	Variazioni	Totale
Assegn.	Riga Var	Descrizione Variazione	Data Variaz.			
2000	10701902	CEE-HPRN-CT2000-00126 THE PHYSICS OF THE INTE		2.794,55		
1	1	*inesigibile perchè non rendicontato*	02/11/2007		-2.794,55	
			Tot.	2.794,55	-2.794,55	0,00
2003	10730167	FINANZIAMENTO EUROPEAN SOLAR MAGNETISM NET		23.304,82		
1	1	*spese incasso*	08/11/2007		-14,77	
			Tot.	23.304,82	-14,77	23.290,05
2004	10740069	CONTRATTO CEE RESP. ESPOSITO RAGAZZONI (CAP.		68.855,19		
1	1	*non erogati da UE*	31/12/2007		-5.457,72	
			Tot.	68.855,19	-5.457,72	63.397,47
2004	11240007	REALIZZAZIONE BANCA DATI		8,00		
1	1	*annullato*	31/12/2007		-8,00	
			Tot.	8,00	-8,00	0,00
2005	7132	Infolab - 15842		1.047,21		
1	1	*Riduzione residuo per quadratura partite di giro*	31/12/2007		-323,99	
1	2	*Riduzione residuo per quadratura partite di giro*	31/12/2007		-72,04	
			Tot.	2.094,42	-396,03	1.698,39
2005	9234	saldo Copertura entrata sospesa - Incasso contributo C		3,10		
1	1	*spese bancarie*	08/11/2007		-3,10	
			Tot.	3,10	-3,10	0,00
2005	9237	saldo acc 9236 contributo Funzionamento Universita		3,10		
1	1	*spese incasso*	08/11/2007		-3,10	
			Tot.	3,10	-3,10	0,00
2005	11035	saldo finanziamento (vedi anche acc. 10740311)		21,20		
1	1	*spese di incasso*	08/11/2007		-21,20	
			Tot.	21,20	-21,20	0,00
2005	11238	rimborso anticipi Marco Salvati e Simone Busoni già		149,57		
1	1	*accertamento doppio*	08/11/2007		-149,57	
			Tot.	149,57	-149,57	0,00
2006	1518	Infolab 2714		731,67		
1	1	*Riduzione residuo per quadratura partite di giro*	31/12/2007		-331,00	
			Tot.	731,67	-331,00	400,67
2006	5943	98 % IVA COMMERCIALE - IMPEGNO N. 8312		240,84		
1	1	*Riduzione residuo per quadratura partite di giro*	31/12/2007		-2,20	
			Tot.	240,84	-2,20	238,64
2006	9419	Finanziamento Borsa di studio "Padova città delle st		2,58		
1	1	*Variazione in meno per minore incasso (oneri banca*	31/08/2007		-2,58	
			Tot.	2,58	-2,58	0,00
2006	12873	ACCERTAMENTO ENTRATA PER PROGETTO MERG-CT		7.000,00		
1	1	*Annullamento residuo per indebito acc. come da cc*	23/10/2007		-7.000,00	
			Tot.	7.000,00	-7.000,00	0,00
2006	16586	98% IVA COMMERCIALE - IMPEGNO N. 20325		225,98		
1	1	*Riduzione residuo per quadratura partite di giro*	31/12/2007		-8,06	
			Tot.	225,98	-8,06	217,92



Stampa Variazioni Impegni
Filtro:Anno ='2007',Residuo,Entrate

Anno	N. Imp/Acc	Descrizione Impegno/Accertamento		Importo	Variazioni	Totale
Assegn.	Riga Var	Descrizione Variazione	Data Variaz.			
2006	16651	RIMBORSO EUROPLANET PER MISSIONE E. EPIFANI A		113,60		
1	1	*ERRATA IMPUTAZIONE ACCERTAMENTO*	26/10/2007		-113,60	
			Tot.	113,60	-113,60	0,00
2006	16924	VENDITA FAX DITTA SORVINO		7,00		
1	1	*STORNO PER ERRATA IMPUTAZIONE ACCERTA*	26/10/2007		-7,00	
			Tot.	7,00	-7,00	0,00
2006	17091	accertamento iva su acquisti detraibile 2006		7.351,41		
1	1	*Riduzione residuo per quadratura partite di giro*	31/12/2007		-1.113,11	
			Tot.	7.351,41	-1.113,11	6.238,30
2006	17102007	Creazione Residuo Attivo come da Decreto del Com		11.014.990,07		
1	1	*Compensazione residui del CNR come da disp. Decr*	31/12/2007		-11.014.990,07	
			Tot.	11.014.990,07	-11.014.990,07	0,00
			Tot generale:	11.127.897,10	-11.032.415,66	95.481,44

ALL. N. 4 D

Stampa Variazioni Impegni
Filtro:Anno ='2007',Residuo,Uscite

Anno	N. Imp/Acc	Descrizione Impegno/Accertamento		Importo	Variazioni	Totale
Assegn.	Riga Var	Descrizione Variazione	Data Variaz.			
1995	10450961	CONTRIBUTO FONDO TRIESTE ANNO 1994 - REALIZZA		24.322,91		
1	1	*Insussistenza*	18/10/2007		-24.322,91	
			Tot.	24.322,91	-24.322,91	0,00
1999	10491507	FONDI MIUR E FONDAZIONE C.R.T. - RISTRUTTURA		9.084,97		
1	1	*Insussistenza*	18/10/2007		-5.864,63	
			Tot.	9.084,97	-5.864,63	3.220,34
2002	10124504	RINNOVO ABBONAMENTI ANNO 2003		1.513,64		
1	1	*Variazione per riduzione di prezzo*	12/10/2007		-145,23	
			Tot.	1.513,64	-145,23	1.368,41
2002	10922232	LAVORI DI ADEGUAMENTO FUNZIONALE E DI RIPAV		1.056,83		
2	1	*RECUPERO DISPONIBILITA'*	26/10/2007		-1,00	
3	1	*RECUPERO DISPONIBILITA'*	26/10/2007		-1,00	
			Tot.	2.113,66	-2,00	2.111,66
2002	10922233	LAVORI DI RISANAMENTO DELLE MURATURE DEI LOC		680,53		
2	1	*RECUPERO DISPONIBILITA'*	26/10/2007		-1,00	
3	1	*RECUPERO DISPONIBILITA'*	26/10/2007		-1,00	
			Tot.	1.361,06	-2,00	1.359,06
2002	10922235	SPESE TECNICHE PER LA REALIZZAZIONE DI UN NU		59,26		
2	1	*MANCATA FORNITURA DEL SERVIZIO*	26/10/2007		-59,26	
			Tot.	59,26	-59,26	0,00
2003	10134225	PROGETTAZIONE SOTTOCENTRALE TERMICA		6.700,55		
1	1	*Variazione per riduzione di prezzo*	18/12/2007		-2.489,99	
			Tot.	6.700,55	-2.489,99	4.210,56
2003	10135125	CONTRATTO DI VENDITA PER DIGISTAR II		69.876,00		
1	1	*Riduzione di prezzo per variazione cambio*	06/11/2007		-9.634,09	
			Tot.	69.876,00	-9.634,09	60.241,91
2003	10932329	COMPENSI PER IMEMBRI DELLE COMMISSIONI DELL		1.875,31		
1	1	*RECUPERO DISPONIBILITA'*	25/10/2007		-210,30	
2	1	*RECUPERO DISPONIBILITA'*	25/10/2007		-214,02	
3	1	*RECUPERO DISPONIBILITA'*	25/10/2007		-323,19	
4	1	*RECUPERO DISPONIBILITA'*	25/10/2007		-210,30	
5	1	*RECUPERO DISPONIBILITA'*	25/10/2007		-318,75	
6	1	*RECUPERO DISPONIBILITA'*	25/10/2007		-214,02	
7	1	*RECUPERO DISPONIBILITA'*	25/10/2007		-384,73	
			Tot.	13.127,17	-1.875,31	11.251,86
2003	11130753	B.O.N.147/26.5.2003		211,20		
1	1	*mancata consegna*	09/10/2007		-211,20	
			Tot.	211,20	-211,20	0,00
2004	141212	Buono d'ordine n. 502 del 04/10/2004		28,99		
1	1	*Azzaramento residuo per importo non dovuto*	31/12/2007		-28,99	
			Tot.	28,99	-28,99	0,00
2004	10141697	CONFERIM. INCARICO PROGET. MANUT. PATRIM. BO		1.800,00		

INAF

Stampa Variazioni Impegni
Filtro:Anno ='2007',Residuo,Uscite

Anno	N. Imp/Acc	Descrizione Impegno/Accertamento		Importo	Variazioni	Totale
Assegn.	Riga Var	Descrizione Variazione	Data Variaz.			
1	1	*Variazione per servizio non effettuato*	18/12/2007		-1.800,00	
			Tot.	**1.800,00**	**-1.800,00**	**0,00**
2004	**10142635**	**CONSULENZA TECNICA SCIENT. PER PLANETARIO**		**9.422,37**		
1	1	*Riduzione di prezzo per variazione cambio*	06/11/2007		-7.676,92	
			Tot.	**9.422,37**	**-7.676,92**	**1.745,45**
2004	**10142683**	**CUPOLA E SISTEMA AUDIO DI PROIEZIONE PLANET.**		**22.042,00**		
1	1	*Riduzione di prezzo per variazione cambio*	06/11/2007		-2.744,49	
			Tot.	**22.042,00**	**-2.744,49**	**19.297,51**
2004	**10144990**	**COMPLETAM. LAVORI REALIZ. NUOVA RECINZIONE**		**11.487,55**		
1	1	*Variazione importo per riduzione di prezzo*	11/12/2007		-6.814,16	
			Tot.	**11.487,55**	**-6.814,16**	**4.673,39**
2004	**10330780**	**Installazione scaricatori**		**4.046,64**		
1	1	*Variazione in meno per mancata fornitura*	24/10/2007		-4.046,64	
			Tot.	**4.046,64**	**-4.046,64**	**0,00**
2004	**10330982**	**Abbonamenti anno 2004**		**1.445,16**		
1	1	*variazione in meno per mancata formnitura*	24/10/2007		-1.445,16	
			Tot.	**1.445,16**	**-1.445,16**	**0,00**
2004	**10340884**	**Installazione dissuasori a filo per piccioni**		**1.128,00**		
1	1	*Variazione in meno per insussistenza impegno: obb*	23/10/2007		-1.128,00	
			Tot.	**1.128,00**	**-1.128,00**	**0,00**
2004	**10341097**	**Restauro Porta trecentesca ex Rampazzo**		**4.175,68**		
2	1	*Variazione in meno per somma non dovuta in seguit*	23/10/2007		-4.175,68	
			Tot.	**4.175,68**	**-4.175,68**	**0,00**
2004	**10341113**	**Abbonamenti a riviste varie**		**1.038,21**		
1	1	*Variazione in meno per mancata forniture*	24/10/2007		-1.038,21	
			Tot.	**1.038,21**	**-1.038,21**	**0,00**
2004	**10541326**	**Missioni anticipate da Oss.Arcetri**		**129,12**		
1	1	*Riduzione per importo previsto superiore all'effettivo*	19/10/2007		-26,99	
			Tot.	**129,12**	**-26,99**	**102,13**
2004	**10740325**	**ACCONTO VERSAMENTO INAIL SU ANNO 2004**		**874,00**		
1	1	*insussistente*	31/12/2007		-874,00	
			Tot.	**874,00**	**-874,00**	**0,00**
2004	**10740328**	**ASSEGNO DI RICERCA TRIENNALE (DA CAP. 603/20**	**EU**	**5.189,22**		
1	1	*diminuzione per liquidazione ultima rata*	31/12/2007		-522,60	
			Tot.	**5.189,22**	**-522,60**	**4.666,62**
2004	**10741713**	**VERSAMENTO INAIL ANNO 2003 (TOT. E. 874)**		**762,14**		
1	1	*insussistente*	31/12/2007		-762,14	
			Tot.	**762,14**	**-762,14**	**0,00**
2004	**10742683**	**MINIATURA PLACCA INAUGURAZIONE LBT**		**40,00**		
1	1	*annullato perché insussistente*	27/11/2007		-40,00	
			Tot.	**40,00**	**-40,00**	**0,00**
2004	**10940005**	**LIBRI PROGR. BIBLIOTECA 1/04**		**21,85**		

INAF

Stampa Variazioni Impegni
Filtro:Anno ='2007',Residuo,Uscite

Anno Assegn.	N. Imp/Acc Riga Var	Descrizione Impegno/Accertamento / Descrizione Variazione	Data Variaz.	Importo	Variazioni	Totale
1	1	*MANCATA FORNITURA*	26/10/2007		-21,85	
			Tot.	**21,85**	**-21,85**	**0,00**
2004	**10941099**	**REALIZZAZIONE SPECCHIO VST M2**		**29.396,80**		
1	1	*MANCATA FORNITURA*	26/10/2007		-29.396,80	
			Tot.	**29.396,80**	**-29.396,80**	**0,00**
2004	**10941673**	**CONTRATTO DI RICERCA MARRA G.**		**619,75**		
1	1	*RECUPERO DISPONIBILITA'*	25/10/2007		-619,75	
			Tot.	**619,75**	**-619,75**	**0,00**
2004	**10941675**	**ONERI A CARICO ENTI SU CONTRATTO MARRA G.**		**46,89**		
1	1	*RECUPERO DISPONIBILITA'*	25/10/2007		-46,89	
			Tot.	**46,89**	**-46,89**	**0,00**
2004	**10941790**	**ONERI A CARICO ENTE SU CONTRATTO FERRINI G**		**5,66**		
1	1	*RECUPERO DISPONIBILITA'*	25/10/2007		-5,66	
			Tot.	**5,66**	**-5,66**	**0,00**
2004	**10941884**	**ONERI A CARICO ENTI SU CONTRATTO M. GARGANO**		**2,46**		
1	1	*RECUPERO DISPONIBILITA'*	25/10/2007		-2,46	
			Tot.	**2,46**	**-2,46**	**0,00**
2004	**11040401**	**Incarico topografico**		**1.848,24**		
1	1	*Annullamento dell'impegno su Relazione Porceddu*	31/12/2007		-1.848,24	
			Tot.	**1.848,24**	**-1.848,24**	**0,00**
2004	**11140737**	**B. O. n. 171 del 13 maggio 2004**		**42,00**		
1	1	*minor costo*	02/10/2007		-42,00	
			Tot.	**42,00**	**-42,00**	**0,00**
2004	**11141235**	**B. O. N.293 DEL 22.9.2004**		**248,95**		
1	1	*mancata consegna*	09/10/2007		-248,95	
			Tot.	**248,95**	**-248,95**	**0,00**
2004	**11141294**	**CONTRATTO DI COLLABORAZIONE COORD.CONT.**		**1,02**		
1	1	*variazione per arrotondamento*	09/10/2007		-1,02	
			Tot.	**1,02**	**-1,02**	**0,00**
2004	**11141312**	**MATERIALE STRUMENTALE**		**34,64**		
1	1	*minor costo*	09/10/2007		-34,64	
			Tot.	**34,64**	**-34,64**	**0,00**
2004	**11141313**	**B.O.N.309/12.10.2004**		**494,80**		
1	1	*mancata consegna*	09/10/2007		-494,80	
			Tot.	**494,80**	**-494,80**	**0,00**
2004	**11141364**	**SALDO BUONO D'ORDINE**		**28,10**		
1	1	*minor costo*	09/10/2007		-28,10	
			Tot.	**28,10**	**-28,10**	**0,00**
2004	**11141468**	**B.O. N. 339 DEL 16.11.2004**		**224,53**		
1	1	*mancata consegna*	09/10/2007		-224,53	
			Tot.	**224,53**	**-224,53**	**0,00**
2004	**11141485**	**B. O. n. 347 del 22 novembre 2004**		**12,08**		

INAF

Stampa Variazioni Impegni
Filtro:Anno ='2007',Residuo,Uscite

Anno	N. Imp/Acc	Descrizione Impegno/Accertamento		Importo	Variazioni	Totale
Assegn.	Riga Var	Descrizione Variazione	Data Variaz.			
1	1	*minor costo*	09/10/2007		-12,08	
			Tot.	**12,08**	**-12,08**	**0,00**
2004	**11141614**	**B. O. n. 372 del 13 dicembre 2004**		**0,01**		
1	1	*arrotondamento*	02/10/2007		-0,01	
			Tot.	**0,01**	**-0,01**	**0,00**
2004	**11141906**	**B.O.N.215/22.6.2004**		**186,01**		
1	1	*mancata fornitura*	02/10/2007		-186,01	
			Tot.	**186,01**	**-186,01**	**0,00**
2004	**11240098**	**LIBRI (EX 2003/433,326,822,) 2004/97,396,1025**		**872,57**		
1	1	*annullato perche' ordine completato*	31/12/2007		-872,57	
			Tot.	**872,57**	**-872,57**	**0,00**
2004	**11241055**	**LIBRI**		**1.407,75**		
1	1	*annullato -ordine chiuso*	31/12/2007		-1.407,75	
			Tot.	**1.407,75**	**-1.407,75**	**0,00**
2004	**11241316**	**CANONE SOFTWARE 2004**		**18.588,00**		
1	1	*annullato ordine*	31/12/2007		-16.129,67	
			Tot.	**18.588,00**	**-16.129,67**	**2.458,33**
2004	**11241325**	**LIBRI**		**50,00**		
1	1	*annullato*	31/12/2007		-50,00	
			Tot.	**50,00**	**-50,00**	**0,00**
2004	**20341518**	**MISSIONE**		**74,12**		
1	1	*SPESA NON SOST.*	25/10/2007		-74,12	
			Tot.	**74,12**	**-74,12**	**0,00**
2004	**20341538**	**ORDINE 26 DEL 7.09.2004**		**225,00**		
1	1	*ACQUISTO NON EFFETTUATO*	25/10/2007		-225,00	
			Tot.	**225,00**	**-225,00**	**0,00**
2004	**20341539**	**FATTURA 7021761 DEL 24.12.2004**		**54,21**		
1	1	*VARIAZIONE IN MENO CAMBI*	25/10/2007		-54,21	
			Tot.	**54,21**	**-54,21**	**0,00**
2004	**20341542**	**NOLEGGIO PUNTO DA SAVARENT**		**381,41**		
1	1	*UNA MENSILITA' IN MENO DA PAGARE*	25/10/2007		-381,41	
			Tot.	**381,41**	**-381,41**	**0,00**
2004	**20341683**	**MISSIONE**		**67,63**		
1	1	*SPESA NON SOST.*	25/10/2007		-67,63	
			Tot.	**67,63**	**-67,63**	**0,00**
2004	**20341773**	**AIR EXPRESS FATTURA 9/1743**		**10,56**		
1	1	*SPESA FONDO ECONOMALE 2006*	25/10/2007		-10,56	
			Tot.	**10,56**	**-10,56**	**0,00**
2004	**20341774**	**AIR EXPRESS - FATT.9/1408**		**20,40**		
1	1	*SPESA FONDO ECON 2006*	25/10/2007		-20,40	
			Tot.	**20,40**	**-20,40**	**0,00**
2004	**20341777**	**BOLLETTA**		**34,00**		

INAF

Stampa Variazioni Impegni
Filtro:Anno ='2007',Residuo,Uscite

Anno Assegn.	N. Imp/Acc Riga Var	Descrizione Impegno/Accertamento / Descrizione Variazione	Data Variaz.	Importo	Variazioni	Totale
1	1	*MINOR SPESA*	25/10/2007		-34,00	
			Tot.	**34,00**	**-34,00**	**0,00**
2004	**20341778**	**BOLLETTA**		**223,00**		
1	1	*SPESA NON SOSTENUTA*	25/10/2007		-223,00	
			Tot.	**223,00**	**-223,00**	**0,00**
2005	**23**	**lavori di manutenzione impianto telefonico**		**232,80**		
1	1	*Azzeramento impegno per importo non dovuto*	31/12/2007		-232,80	
			Tot.	**232,80**	**-232,80**	**0,00**
2005	**29**	**Controllo Caldaia**		**130,00**		
1	1	*Azzeramento impegno per importo non dovuto*	31/12/2007		-130,00	
			Tot.	**130,00**	**-130,00**	**0,00**
2005	**165**	**molle, punti metallici, chiodi, cerniere, prese .....**		**66,30**		
9	1	*insussistente*	26/11/2007		-66,30	
			Tot.	**66,30**	**-66,30**	**0,00**
2005	**217**	**installazione torrette prese a pavimento, locale 308 1°**		**564,00**		
1	1	*Azzeramento impegno per importo non dovuto*	31/12/2007		-564,00	
			Tot.	**564,00**	**-564,00**	**0,00**
2005	**223**	**radioastronomia resp. G. Comoretto**		**390,00**		
2	1	*annullato perché non ha avuto esito*	27/11/2007		-390,00	
			Tot.	**390,00**	**-390,00**	**0,00**
2005	**317**	**materiale giuridico**		**5.334,96**		
1	1	*Riduzione impegno per importo sovrastimato*	31/12/2007		-2.112,52	
1	2	*Azzeramento impegno per importo non dovuto*	31/12/2007		-90,00	
1	3	*Azzeramento impegno per importo non dovuto*	31/12/2007		-1.125,60	
1	4	*Azzeramento impegno per importo non dovuto*	31/12/2007		-323,84	
			Tot.	**21.339,84**	**-3.651,96**	**17.687,88**
2005	**1327**	**trasporto di 3 containers da Arcetri in Australia**		**560,40**		
1	1	*annullato perché pagato dal destinatario*	27/11/2007		-560,40	
			Tot.	**560,40**	**-560,40**	**0,00**
2005	**1702**	**spargimento di sale lungo la strada interna innevata**		**60,00**		
1	1	*insussistente*	26/11/2007		-60,00	
			Tot.	**60,00**	**-60,00**	**0,00**
2005	**2846**	**automatico su FatturaN.0004026 Cod.1357**		**26,00**		
1	1	*Azzeramento impegno per importo non dovuto*	31/12/2007		-26,00	
			Tot.	**26,00**	**-26,00**	**0,00**
2005	**3017**	**LIBERO**		**2.500,00**		
1	1	*annullato*	27/11/2007		-2.500,00	
			Tot.	**2.500,00**	**-2.500,00**	**0,00**
2005	**3709**	**ASSISTENZA ED AGGIORNAMENTO SW A.C.R.**		**154,93**		
1	1	*mancata consegna*	09/10/2007		-154,93	
			Tot.	**154,93**	**-154,93**	**0,00**
2005	**3733**	**detersivi sc 40 15/3/05**		**24,95**		

INAF

Stampa Variazioni Impegni
Filtro:Anno ='2007',Residuo,Uscite

Anno	N. Imp/Acc	Descrizione Impegno/Accertamento		Importo	Variazioni	Totale
Assegn.	Riga Var	Descrizione Variazione	Data Variaz.			
1	1	*annullamento x doppia trascrizione*	31/12/2007		-24,95	
			Tot.	**24,95**	**-24,95**	**0,00**
2005	**3745**	**ferramenta per pannelli sc 202 del 16/3/05**		**18,50**		
1	1	*annullamento x doppia trascrizione*	31/12/2007		-18,50	
			Tot.	**18,50**	**-18,50**	**0,00**
2005	**3746**	**FERRAMENTA E COLORI SC 202 16/3/05 - FERR. X PA**		**18,50**		
1	1	*annullamento x doppia trascrizione*	31/12/2007		-18,50	
			Tot.	**18,50**	**-18,50**	**0,00**
2005	**3861**	**POSTA CELERE PI163547012IT**		**8,50**		
1	1	*annullato x doppia trascrizione*	31/12/2007		-8,50	
			Tot.	**8,50**	**-8,50**	**0,00**
2005	**3904**	**SPESE DOGANALI RIC. 516609**		**144,64**		
1	1	*annullato x errata trascrizione*	31/12/2007		-144,64	
			Tot.	**144,64**	**-144,64**	**0,00**
2005	**3967**	**CASSAFORTE A MURO**		**280,00**		
1	1	*annullato*	31/12/2007		-280,00	
			Tot.	**280,00**	**-280,00**	**0,00**
2005	**4129**	**MISSIONE TORINO**		**600,00**		
1	1	*Insussistenza*	26/10/2007		-600,00	
			Tot.	**600,00**	**-600,00**	**0,00**
2005	**4133**	**MISSIONE STRASBURGO - KYOTO (GIAPPONE)**		**3.500,00**		
1	1	*Insussistenza*	26/10/2007		-3.500,00	
			Tot.	**3.500,00**	**-3.500,00**	**0,00**
2005	**4359**	**MISSIONE IN CALIFORNIA VDEL 23.7.2005**		**812,10**		
1	1	*minor costo missione*	02/10/2007		-586,55	
			Tot.	**812,10**	**-586,55**	**225,55**
2005	**4685**	**MISSIONE A CATANIA DEL 13/04/2005**		**528,00**		
1	1	*minor costo missione*	02/10/2007		-106,60	
			Tot.	**528,00**	**-106,60**	**421,40**
2005	**4701**	**N. 2 notebooks**		**4.920,00**		
1	1	*MINOR FABB.*	18/09/2007		-7,20	
			Tot.	**4.920,00**	**-7,20**	**4.912,80**
2005	**4950**	**Norton SystemWorks 3.0**		**139,96**		
1	1	*Azzeramento impegno per importo non dovuto*	31/12/2007		-139,96	
			Tot.	**139,96**	**-139,96**	**0,00**
2005	**4952**	**isight; SightLight di Griffin; pen drive**		**211,70**		
1	1	*Azzeramento impegno per importo non dovuto*	31/12/2007		-211,70	
			Tot.	**211,70**	**-211,70**	**0,00**
2005	**5163**	**MANUTENZIONE FIAT PANDA (MERLO ALFIO e TEST**		**180,00**		
1	1	*minor costo*	09/10/2007		-46,00	
			Tot.	**180,00**	**-46,00**	**134,00**
2005	**5476**	**Intervento riparazione fotocopiatrice**		**60,00**		

INAF

Stampa Variazioni Impegni
Filtro:Anno ='2007',Residuo,Uscite

Anno	N. Imp/Acc	Descrizione Impegno/Accertamento		Importo	Variazioni	Totale
Assegn.	Riga Var	Descrizione Variazione	Data Variaz.			
1	1	*Azzeramento impegno per importo non dovuto*	31/12/2007		-60,00	
			Tot.	**60,00**	**-60,00**	**0,00**
2005	**6034**	**Noleggio Fiat Punto 1.2**		**247,76**		
1	1	*Azzeramento impegno per importo non dovuto*	31/12/2007		-247,76	
			Tot.	**247,76**	**-247,76**	**0,00**
2005	**6103**	**Serie n° 13 volumi - autori vari**		**42,63**		
1	1	*Variaizone in meno per sconto fornitura*	23/10/2007		-42,63	
			Tot.	**42,63**	**-42,63**	**0,00**
2005	**6112**	**Serie n° 19 volumi - autori vari**		**23,86**		
1	1	*Variazione in meno per sconto su fornitura*	23/10/2007		-23,86	
			Tot.	**23,86**	**-23,86**	**0,00**
2005	**6912**	**Policastro - Toner per stampanti laser**		**144,00**		
1	1	*storno per merce non consegnata*	19/10/2007		-144,00	
			Tot.	**144,00**	**-144,00**	**0,00**
2005	**7066**	**barre metalliche diametri vari e a base quadrata**		**493,23**		
1	1	*insussistente*	26/11/2007		-493,23	
			Tot.	**493,23**	**-493,23**	**0,00**
2005	**7309**	**BORSE DI STUDIO, ASSEGNI DI RICERCA E FIN.TO D**		**677,85**		
2	1	*Insussistenza*	19/10/2007		-677,85	
			Tot.	**677,85**	**-677,85**	**0,00**
2005	**8706**	**Licenza software gestione presenze**		**444,00**		
2	1	*Azzeramento impegno per importo non dovuto*	31/12/2007		-444,00	
			Tot.	**444,00**	**-444,00**	**0,00**
2005	**9312**	**spese di trasporto**		**1,20**		
1	1	*Azzeramento impegno per importo non dovuto*	31/12/2007		-1,20	
			Tot.	**1,20**	**-1,20**	**0,00**
2005	**9616**	**INTEGRAZIONE BORSA DAL 01.10.2004 AL 30.09.2005**		**3.555,56**		
1	1	*RECUPERO DISPONIBILITA'*	25/10/2007		-3.369,13	
2	1	*RECUPERO DISPONIBILITA'*	25/10/2007		-186,43	
			Tot.	**7.111,12**	**-3.555,56**	**3.555,56**
2005	**9804**	**ABBONAMENTO**		**3,45**		
1	1	*minor costo*	09/10/2007		-3,45	
			Tot.	**3,45**	**-3,45**	**0,00**
2005	**10330**	**MISSIONE STRASBURGO (FRANCIA)**		**1.000,00**		
1	1	*Insussistenza*	26/10/2007		-1.000,00	
			Tot.	**1.000,00**	**-1.000,00**	**0,00**
2005	**10362**	**MISSIONE STRASBURGO (FRANCIA)**		**1.100,00**		
1	1	*Insussistenza*	26/10/2007		-1.100,00	
			Tot.	**1.100,00**	**-1.100,00**	**0,00**
2005	**10366**	**MISSIONE STRASBURGO (FRANCIA)**		**1.500,00**		
1	1	*Insussistenza*	26/10/2007		-1.500,00	
			Tot.	**1.500,00**	**-1.500,00**	**0,00**



Stampa Variazioni Impegni
Filtro:Anno ='2007',Residuo,Uscite

Anno Assegn.	N. Imp/Acc Riga Var	Descrizione Impegno/Accertamento / Descrizione Variazione	Data Variaz.	Importo	Variazioni	Totale
2005	10646	trasf.l'aquila		208,36		
1	1	*ann.to*	09/10/2007		-208,36	
			Tot.	208,36	-208,36	0,00
2005	10849	orsini b.v.1941		81,87		
1	1	*ann.to residuo*	09/10/2007		-81,87	
			Tot.	81,87	-81,87	0,00
2005	11185	Timbri, libretti raccomandate, registro protocollo		357,35		
1	1	*Azzeramento impegno per importo non dovuto*	31/12/2007		-357,35	
			Tot.	357,35	-357,35	0,00
2005	11540	LAVAGGIO AUTO		36,00		
1	1	*minor costo*	09/10/2007		-36,00	
			Tot.	36,00	-36,00	0,00
2005	11572	Pen drive		66,00		
1	1	*Azzeramento impegno per importo non dovuto*	31/12/2007		-66,00	
			Tot.	66,00	-66,00	0,00
2005	12069	CO.CO.CO. compr. di tutti gli oneri (ente e lav.) 1/8/2		39.803,80		
1	1	*diminuzione per dimissioni*	31/12/2007		-14.032,95	
			Tot.	39.803,80	-14.032,95	25.770,85
2005	12705	Opus Morigi aggiornamento camera climatica		34,50		
1	1	*MINOR FABBISOGNO*	17/10/2007		-34,50	
			Tot.	34,50	-34,50	0,00
2005	12926	acquisto di 50 cartelli "vietato fumare"		102,00		
1	1	*Azzeramento impegno per importo non dovuto*	31/12/2007		-102,00	
			Tot.	102,00	-102,00	0,00
2005	12978	MISSIONE EL ESCORIAL (MADRID - SPAGNA)		3.500,00		
1	1	*Insussistenza*	26/10/2007		-3.500,00	
			Tot.	3.500,00	-3.500,00	0,00
2005	13487	Spese telefoniche		16,56		
1	1	*Azzeramento impegno per importo non dovuto*	31/12/2007		-16,56	
			Tot.	16,56	-16,56	0,00
2005	13977	vetri x prismi		3.816,40		
1	1	*annullamento ordine x merce non conforme*	31/12/2007		-3.816,40	
			Tot.	3.816,40	-3.816,40	0,00
2005	14144	Genghini integrazione 20241216 - 10492		25,80		
1	1	*MINOR FABBISOGNO*	17/10/2007		-25,80	
			Tot.	25,80	-25,80	0,00
2005	14154	Finelli integrazione 20242926 - 12561		25,80		
1	1	*MINOR FABBISOGNO*	17/10/2007		-25,80	
			Tot.	25,80	-25,80	0,00
2005	14167	Marisaldi integrazione 20240978 - 10429		531,84		
1	1	*ANNULLAMENTO*	17/10/2007		-531,84	
			Tot.	531,84	-531,84	0,00

INAF

Stampa Variazioni Impegni
Filtro:Anno ='2007',Residuo,Uscite

Anno	N. Imp/Acc	Descrizione Impegno/Accertamento		Importo	Variazioni	Totale
Assegn.	Riga Var	Descrizione Variazione	Data Variaz.			
2005	14350	"Detectability of pair-production supernovae at Z <		250,00		
1	1	*azzerato perchè Raffaella Schneider dice che non ce*	06/03/2007		-250,00	
			Tot.	250,00	-250,00	0,00
2005	14570	N.10 SUMICRYSTAL PLATE		15,27		
1	1	*minor costo*	09/10/2007		-15,27	
			Tot.	15,27	-15,27	0,00
2005	14670	ABBONAMENTO		2,21		
1	1	*minor costo per arrotondamento*	09/10/2007		-2,21	
			Tot.	2,21	-2,21	0,00
2005	14874	assegno di ricerca		4.799,21		
1	1	*diverso arrotondamento*	28/12/2007		-34,55	
			Tot.	4.799,21	-34,55	4.764,66
2005	14900	invio telegramma		4,39		
1	1	*Spese addebitate in Bolletta Telecom*	04/10/2007		-4,39	
			Tot.	4,39	-4,39	0,00
2005	14929	MISSIONE A PISA DEL 27/09/2005 DR. ANTONUCCIO		550,00		
1	1	*variazione in meno per errato impegno già preso*	02/10/2007		-550,00	
			Tot.	550,00	-550,00	0,00
2005	15698	Stelle e Formazione Stellare resp. M. Walmsley		120,00		
2	1	*insussistente perché non arrivato materiale*	27/11/2007		-120,00	
			Tot.	120,00	-120,00	0,00
2005	15821	CONTRATTO DI RICERCA DAL 04.10.2005 AL 03.10.20		227,72		
1	1	*RECUPERO DISPONIBILITA'*	25/10/2007		-126,19	
2	1	*RECUPERO DISPONIBILITA'*	25/10/2007		-101,53	
			Tot.	455,44	-227,72	227,72
2005	15831	Aerservice - 11469		72,04		
3	1	*ANNULLAMENTO*	17/10/2007		-72,04	
			Tot.	72,04	-72,04	0,00
2005	16013	n. 4 paletti per blocco porte blindate; n. 2 chiavi per		406,80		
1	1	*Azzeramento impegno per importo non dovuto*	31/12/2007		-406,80	
			Tot.	406,80	-406,80	0,00
2005	16166	Spese 2005 per il personale ricerca dipendente ex Ist		2.745.630,00		
1	1	*Compensazione residui del CNR come da disp. Decr*	31/12/2007		-2.745.630,00	
			Tot.	2.745.630,00	-2.745.630,00	0,00
2005	16175	MISSIONE GIRAUD GRENOBLE		25,31		
1	1	*MINORI RITENUTE*	25/10/2007		-25,31	
			Tot.	25,31	-25,31	0,00
2005	16176	Spese 2005 per il personale tecn.amm.vo dipendente	e	5.497.803,35		
1	1	*Compensazione residui del CNR come da disp. Decr*	31/12/2007		-5.497.803,35	
			Tot.	5.497.803,35	-5.497.803,35	0,00
2005	16178	Ritenute e Oneri previdenziali su spese personale di		5.737.264,99		
1	1	*Compensazione residui del CNR come da disp. Decr*	31/12/2007		-2.771.556,72	
			Tot.	5.737.264,99	-2.771.556,72	2.965.708,27

INAF

Stampa Variazioni Impegni
Filtro:Anno ='2007',Residuo,Uscite

Anno Assegn.	N. Imp/Acc Riga Var	Descrizione Impegno/Accertamento / Descrizione Variazione	Data Variaz.	Importo	Variazioni	Totale
2005	16199	MISSIONE GIULIANO CERN		80,06		
1	1	*RITENUTE GIA' PAGATE*	25/10/2007		-80,06	
			Tot.	80,06	-80,06	0,00
2005	16200	MISSIONE GIULIANO CERN		260,16		
1	1	*MINORE SPESA*	25/10/2007		-64,91	
			Tot.	260,16	-64,91	195,25
2005	16335	CONTRATTO DI COLLABORAZIONE ALDO BONOMO		7,16		
1	1	*minor costo per arrotondamento*	09/10/2007		-7,16	
			Tot.	7,16	-7,16	0,00
2005	16671	FOTOMOLTIPLICATORE		24,51		
1	1	*MINOR IMPORTO FATTURA*	25/10/2007		-24,51	
			Tot.	24,51	-24,51	0,00
2005	16771	MATERIALE DI CONSUMO		67,85		
2	1	*minor costo*	09/10/2007		-67,85	
			Tot.	67,85	-67,85	0,00
2005	16787	BOMBOLE AIR LIQUIDE		90,00		
2	1	*SPESA NON SOSTENUTA*	25/10/2007		-90,00	
			Tot.	90,00	-90,00	0,00
2005	16788	50 OFFPRINTS BATTEZZATI		270,00		
1	1	*ACQUISTO NON EFFETTUATO*	25/10/2007		-270,00	
			Tot.	270,00	-270,00	0,00
2005	16798	MISSIONE A NOTO DEL 20.7.2005 E DEL 6.10.2005		4,69		
1	1	*minor costo*	09/10/2007		-4,69	
			Tot.	4,69	-4,69	0,00
2005	16800	automatico su FatturaN.639090MHQ Cod.7364		103,06		
1	1	*Azzeramento impegno per importo non dovuto*	31/12/2007		-103,06	
			Tot.	103,06	-103,06	0,00
2005	16829	ABBONAMENTO BIENNALE		28,46		
1	1	*minor costo*	09/10/2007		-28,46	
			Tot.	28,46	-28,46	0,00
2005	16831	ABBONAMENTO		75,00		
1	1	*minor costo*	09/10/2007		-75,00	
			Tot.	75,00	-75,00	0,00
2005	16839	ACQUISTO LIBRI		145,00		
1	1	*minor costo*	09/10/2007		-106,46	
			Tot.	145,00	-106,46	38,54
2005	17057	Intervento tecnico su sistema telefonico		648,00		
1	1	*Azzeramento impegno per importo non dovuto*	31/12/2007		-648,00	
			Tot.	648,00	-648,00	0,00
2005	17246	BOLLETTE 4°TRIM.2005		473,79		
7	1	*SPESA NON SOST*	25/10/2007		-300,00	
9	1	*SPESA NON SOST.*	25/10/2007		-173,79	
			Tot.	947,58	-473,79	473,79



Stampa Variazioni Impegni
Filtro:Anno ='2007',Residuo,Uscite

Anno	N. Imp/Acc	Descrizione Impegno/Accertamento		Importo	Variazioni	Totale
Assegn.	Riga Var	Descrizione Variazione	Data Variaz.			
2005	17258	calcolatore		34,89		
1	1	*MINOR SPESA*	25/10/2007		-34,89	
			Tot.	34,89	-34,89	0,00
2005	17363	miss. Roma di Romero		99,85		
2	1	*SPESA NON EFFETTUATA*	25/10/2007		-99,85	
			Tot.	99,85	-99,85	0,00
2005	17373	miss. Roma, Pl. Rosa di Romero		28,74		
2	1	*spesa non sostenuta*	25/10/2007		-28,74	
			Tot.	28,74	-28,74	0,00
2005	17766	Ghiaia per Viale Zeiss e Meridiane		63,49		
1	1	*Variazione per mancata fornitura della merce*	09/10/2007		-63,49	
			Tot.	63,49	-63,49	0,00
2005	17911	Incarico progettazione scarico acque reflue		4.500,00		
1	1	*Rettifica per spesa prevista superiore all'effettiva*	19/10/2007		-431,52	
			Tot.	4.500,00	-431,52	4.068,48
2005	17948	impegno per assegno di ricerca annuale		274,62		
1	1	*annullamento*	31/12/2007		-264,72	
1	2	*completamento annullamento*	31/12/2007		-9,90	
			Tot.	549,24	-274,62	274,62
2005	18007	RITENUTE SU NISSIONI ESTERE MAGGIO/SETTEMBR		1.770,00		
1	1	*MISSIONI GIA' PAGATE AL LORDO*	25/10/2007		-1.770,00	
			Tot.	1.770,00	-1.770,00	0,00
2005	18050	Canoni noleggio		457,88		
1	1	*Azzeramento impegno per importo non dovuto*	31/12/2007		-457,88	
			Tot.	457,88	-457,88	0,00
2005	18054			838,43		
1	1	*Azzeramento impegno per importo non dovuto*	31/12/2007		-838,43	
			Tot.	838,43	-838,43	0,00
2005	18057	noleggio		618,20		
1	1	*Azzeramento impegno per importo non dovuto*	31/12/2007		-618,20	
			Tot.	618,20	-618,20	0,00
2005	18174			252,00		
1	1	*Azzeramento impegno per importo non dovuto*	31/12/2007		-252,00	
			Tot.	252,00	-252,00	0,00
2005	18232	automatico su Nota di CreditoN.20055719 Cod.7904		1.042,02		
1	1	*Azzeramento impegno per importo non dovuto*	31/12/2007		-1.042,02	
			Tot.	1.042,02	-1.042,02	0,00
2005	18256	INVIO TELEGRAMMA PER LA SCOMPARSA DEL PRO		6,70		
1	1	*Spese addebitate in Bolletta Telecom*	04/10/2007		-6,70	
			Tot.	6,70	-6,70	0,00
2005	18357	CONTRATTI MANUTENZIONE		2.569,60		
2	1	*diverso preventivo*	05/11/2007		-20,36	

INAF

Stampa Variazioni Impegni
Filtro:Anno ='2007',Residuo,Uscite

Anno Assegn.	N. Imp/Acc Riga Var	Descrizione Impegno/Accertamento / Descrizione Variazione	Data Variaz.	Importo	Variazioni	Totale
11	1	*diverso preventivo*	05/11/2007		-326,57	
			Tot.	**5.139,20**	**-346,93**	**4.792,27**
2005	**18407**	**buoni mensa**		**855,04**		
1	1	*ACQUISTO NON EFFETTUATO PER CONSIP*	25/10/2007		-855,04	
			Tot.	**855,04**	**-855,04**	**0,00**
2005	**18466**	**miss. G. Sasso di Gomez**		**809,06**		
2	1	*SPESA MINOR IMPORTO*	25/10/2007		-809,06	
			Tot.	**809,06**	**-809,06**	**0,00**
2005	**18524**	**contratto assistenza antivirus**		**203,04**		
1	1	*minor costo*	09/10/2007		-136,86	
			Tot.	**203,04**	**-136,86**	**66,18**
2005	**18553**	**MISSIONE A PARIGI 30 NOVEMBRE**		**19,83**		
1	1	*MINOR SPESA*	25/10/2007		-19,83	
			Tot.	**19,83**	**-19,83**	**0,00**
2005	**18563**	**RIFORNIMENTI AZOTO LIQUIDO**		**820,98**		
1	1	*MINORI IMPORTI*	25/10/2007		-274,05	
			Tot.	**820,98**	**-274,05**	**546,93**
2005	**18565**	**UTILIZZO CAMERA CLIMATICA**		**209,60**		
1	1	*MINOR IMPORTO IN FATTURA*	25/10/2007		-209,60	
			Tot.	**209,60**	**-209,60**	**0,00**
2005	**18570**	**GPS CON DISPLAY PER ESPERIMENTO AUGER**		**736,80**		
1	1	*ACQUISTO MODELLO PIU' ECONOMICO MA DISP*	25/10/2007		-736,80	
			Tot.	**736,80**	**-736,80**	**0,00**
2005	**18600**	**spese banca per pagamento estero**		**50,00**		
1	1	*SPESA NON SOSTENUTA*	25/10/2007		-50,00	
			Tot.	**50,00**	**-50,00**	**0,00**
2005	**18861**	**Centro di Calcolo resp. F. Tribioli**		**71,88**		
1	1	*insussistente*	31/12/2007		-71,88	
			Tot.	**71,88**	**-71,88**	**0,00**
2005	**18922**	**ACQUISTO LIBRO**		**175,00**		
1	1	*minor costo*	09/10/2007		-0,89	
			Tot.	**175,00**	**-0,89**	**174,11**
2005	**18923**	**ABBONAMENTO**		**21,43**		
1	1	*minor costo*	09/10/2007		-21,43	
			Tot.	**21,43**	**-21,43**	**0,00**
2005	**19169**	**MIssioni varie Ufficio Comunicazione Giugno-Dicemb**		**421,27**		
4	1	*Azzeramento impegno per importo sovrastimato*	31/12/2007		-421,27	
			Tot.	**421,27**	**-421,27**	**0,00**
2005	**19217**	**invio telegramma sig.ra CURIR**		**7,00**		
1	1	*Spese addebitate in Bolletta Telecom*	04/10/2007		-7,00	
			Tot.	**7,00**	**-7,00**	**0,00**
2005	**19224**	**Compenso Commissione valutazione e controllo strat**		**31.784,45**		

INAF

Stampa Variazioni Impegni
Filtro:Anno ='2007',Residuo,Uscite

Anno	N. Imp/Acc	Descrizione Impegno/Accertamento		Importo	Variazioni	Totale
Assegn.	Riga Var	Descrizione Variazione	Data Variaz.			
1	1	*Azzeramento impegno per importo non dovuto*	31/12/2007		-31.784,45	
			Tot.	**31.784,45**	**-31.784,45**	**0,00**
2005	**19225**	**Compenso Commissione valutazione e controllo stra**		**11.477,22**		
1	1	*Azzeramento impegno per importo non dovuto*	31/12/2007		-11.477,22	
			Tot.	**11.477,22**	**-11.477,22**	**0,00**
2005	**19263**	**Rimborso ritenute Prof. Benvenuti a Università di Pad**		**596,21**		
1	1	*Azzeramento impegno per importo non dovuto*	31/12/2007		-596,21	
			Tot.	**596,21**	**-596,21**	**0,00**
2005	**19349**	**CONTRATTO DI ASSISTENZA ANTIVIRUS 2° SEMEST**		**203,04**		
1	1	*minor costo*	09/10/2007		-203,04	
			Tot.	**203,04**	**-203,04**	**0,00**
2005	**19402**	**PRENOTAZIONE AULA PER RIUNIONE SRT 10 E 11 M**		**250,00**		
1	1	*non richiesti da Area*	05/11/2007		-250,00	
			Tot.	**250,00**	**-250,00**	**0,00**
2005	**19503**	**ord. 170/05 TATA INSTITUTE FUNDAMENTAL RES.**		**280,00**		
1	1	*Assestamento*	02/08/2007		-20,00	
			Tot.	**280,00**	**-20,00**	**260,00**
2005	**19577**	**PICCOLE SPESE**		**1,00**		
1	1	*minor costo*	09/10/2007		-1,00	
			Tot.	**1,00**	**-1,00**	**0,00**
2005	**19688**	**lavori di ristrutturazione immobili - appalto ministero**		**11.056,68**		
1	1	*Diminuzione*	31/12/2007		-1,75	
			Tot.	**11.056,68**	**-1,75**	**11.054,93**
2005	**19806**	**Serie 4 volumi richiesti dal Prof. Bortoletto**		**91,31**		
1	1	*Variazione in meno per insussistenza: sconto fornit*	24/10/2007		-91,31	
			Tot.	**91,31**	**-91,31**	**0,00**
2005	**19868**	**ACQUISTO LIBRI PROGR. BIBL. 53/05**		**167,40**		
1	1	*MANCATA FORNITURA*	26/10/2007		-167,40	
			Tot.	**167,40**	**-167,40**	**0,00**
2005	**19869**	**ACQUISTO LIBRI PROGR. BIBL. 49/05**		**238,50**		
1	1	*MANCATA FORNITURA*	26/10/2007		-95,40	
			Tot.	**238,50**	**-95,40**	**143,10**
2005	**20062**	**SPESE PUBBLICAZIONE ARTICOLO**		**22,50**		
1	1	*MANCATA FORNITURA*	26/10/2007		-22,50	
			Tot.	**22,50**	**-22,50**	**0,00**
2005	**20197**	**Fogne e recinzione**		**32.468,19**		
2	1	*Rettifica per spesa prevista superiore all'effettiva*	19/10/2007		-392,27	
			Tot.	**32.468,19**	**-392,27**	**32.075,92**
2005	**20246**	**microwave powered uv lamp**		**921,12**		
1	1	*x minor importo*	31/12/2007		-921,12	
			Tot.	**921,12**	**-921,12**	**0,00**
2005	**20295**	**GCB 16279**		**323,99**		

Stampa Variazioni Impegni
Filtro:Anno ='2007',Residuo,Uscite

Anno	N. Imp/Acc	Descrizione Impegno/Accertamento		Importo	Variazioni	Totale
Assegn.	Riga Var	Descrizione Variazione	Data Variaz.			
1	1	*ANNULLAMENTO*	17/10/2007		-323,99	
			Tot.	**323,99**	**-323,99**	**0,00**
2005	**20469**	**POLARIZZATORE KRS 5**		**0,02**		
1	1	*minor costo per arrotondamento*	09/10/2007		-0,02	
			Tot.	**0,02**	**-0,02**	**0,00**
2005	**20541**	**ALIMENTATORE STABILIZZATO E MONITOR**		**0,04**		
1	1	*minor costo per arrotondamento*	09/10/2007		-0,04	
			Tot.	**0,04**	**-0,04**	**0,00**
2005	**20605**	**CALCITE SAVART PLATE**		**5.213,00**		
1	1	*minor costo*	10/10/2007		-798,00	
			Tot.	**5.213,00**	**-798,00**	**4.415,00**
2005	**20720**	**Fattura Estera + Commissioni Bancarie**		**23.445,72**		
1	1	*Riduzione di prezzo per variazione cambio*	10/05/2007		-3.589,86	
			Tot.	**23.445,72**	**-3.589,86**	**19.855,86**
2005	**20855**	**personale interinale**		**7.587,17**		
1	1	*diverso periodo*	01/10/2007		-1.197,88	
			Tot.	**7.587,17**	**-1.197,88**	**6.389,29**
2005	**20867**	**Nastri adesivi personalizzati**		**362,64**		
1	1	*annullamento*	31/12/2007		-362,64	
			Tot.	**362,64**	**-362,64**	**0,00**
2005	**21321**	**Vol. 12, 13, Transactions B: Proceedings IAU Genera**		**226,76**		
1	1	*Variazione in meno per insussistenza: annullata forn*	24/10/2007		-141,16	
			Tot.	**226,76**	**-141,16**	**85,60**
2005	**21486**	**Fotocopiatrici**		**0,01**		
1	1	*Azzeramento impegno per importo non dovuto*	31/12/2007		-0,01	
			Tot.	**0,01**	**-0,01**	**0,00**
2005	**21646**	**ACQUISTO LIBRI PROGR. BIBL. 64/05**		**135,15**		
1	1	*MANCATA FORNITURA*	26/10/2007		-135,15	
			Tot.	**135,15**	**-135,15**	**0,00**
2005	**21912**	**2 COFFEE BREAK**		**320,00**		
1	1	*consegna non effettuata*	09/10/2007		-320,00	
			Tot.	**320,00**	**-320,00**	**0,00**
2005	**21917**	**ESTENSIONE GARANZIA A 3 ANNI PER NOTEBOOK SO**		**540,00**		
1	1	*Azzeramento impegno per importo non dovuto*	31/12/2007		-540,00	
			Tot.	**540,00**	**-540,00**	**0,00**
2005	**22263**	**Serie n° 6 volumi come da Vs. Preventivo n° 9449/200**		**52,60**		
1	1	*Variazione in meno per insussistenza: sconto fornit*	24/10/2007		-52,60	
			Tot.	**52,60**	**-52,60**	**0,00**
2005	**22275**	**Serie n° 5 Vol. come da Vs. Preventivi n° 9907 del 21/**		**43,63**		
1	1	*Variazione in meno per insussistenza: sconto fornit*	24/10/2007		-43,63	
			Tot.	**43,63**	**-43,63**	**0,00**
2005	**22557**	**Servizio di spedizione ed invio documenti**		**76,84**		



Stampa Variazioni Impegni
Filtro:Anno ='2007',Residuo,Uscite

Anno Assegn.	N. Imp/Acc Riga Var	Descrizione Impegno/Accertamento / Descrizione Variazione	Data Variaz.	Importo	Variazioni	Totale
1	1	*Azzeramento impegno per importo non dovuto*	31/12/2007		-76,84	
			Tot.	**76,84**	**-76,84**	**0,00**
2005	**22894**	**Invio telegramma 16/12/2005**		**5,00**		
1	1	*Spese addebitate in Bolletta Telecom*	04/10/2007		-5,00	
			Tot.	**5,00**	**-5,00**	**0,00**
2005	**22924**	**Missioni personale CED-Bologna per supporto softwar**		**54,16**		
1	1	*Azzeramento impegno per importo non dovuto*	31/12/2007		-54,16	
			Tot.	**54,16**	**-54,16**	**0,00**
2005	**22978**	**MISSIONE A CASALECCHIO DI RENO DEL 09/01/2006**		**607,96**		
1	1	*minor costo missione*	02/10/2007		-607,96	
			Tot.	**607,96**	**-607,96**	**0,00**
2005	**23322**	**spese TELECOM**		**1.262,50**		
1	1	*MINOR SPESE SOSTENUTE*	25/10/2007		-1.205,50	
			Tot.	**1.262,50**	**-1.205,50**	**57,00**
2005	**23433**	**adattamento immobile via Ingrassia (contratto prot.**		**2.718,70**		
1	1	*annullato x minore esigenza - ordine completato*	31/12/2007		-2.718,70	
			Tot.	**2.718,70**	**-2.718,70**	**0,00**
2005	**23458**	**Spesa 2005 per I Direttori ex Istituti CNR**		**6.972,50**		
1	1	*Azzeramento impegno per importo non dovuto*	31/12/2007		-6.972,50	
			Tot.	**6.972,50**	**-6.972,50**	**0,00**
2005	**23477**	**acquisto di un reticolo di diffrazione**		**12.792,99**		
1	1	*economia su bonifico estero*	31/12/2007		-12.792,99	
			Tot.	**12.792,99**	**-12.792,99**	**0,00**
2005	**23493**	**Fornitura energia elettrica**		**281,72**		
1	1	*Azzeramento impegno per importo non dovuto*	31/12/2007		-281,72	
			Tot.	**281,72**	**-281,72**	**0,00**
2005	**23512**	**Spese convegno**		**147,45**		
1	1	*Minor fabbisogno*	17/10/2007		-147,45	
			Tot.	**147,45**	**-147,45**	**0,00**
2005	**23542**	**FINANZIAMENTO PROGETTI ALDERIGHI**		**3.335,68**		
2	1	*Assestamento*	30/07/2007		-1,63	
			Tot.	**3.335,68**	**-1,63**	**3.334,05**
2005	**23547**	**Finestre con parte sup.a lunetta, Finestre lato cortil**		**1.304,40**		
1	1	*Variazione in meno per mancata fornitura*	24/10/2007		-1.304,40	
			Tot.	**1.304,40**	**-1.304,40**	**0,00**
2005	**23567**			**569,28**		
1	1	*Sconf non previsto sulla forniture*	08/11/2007		-49,28	
			Tot.	**569,28**	**-49,28**	**520,00**
2005	**23585**	**realizzazione di una Breadboard ecc.**		**16.000,00**		
1	1	*diverso arrotondamento*	01/10/2007		-0,04	
			Tot.	**16.000,00**	**-0,04**	**15.999,96**
2005	**23670**	**organizzazione Congresso Nazionale Cosmologia**		**2.500,00**		

INAF

Stampa Variazioni Impegni
Filtro:Anno ='2007',Residuo,Uscite

Anno	N. Imp/Acc	Descrizione Impegno/Accertamento		Importo	Variazioni	Totale
Assegn.	Riga Var	Descrizione Variazione	Data Variaz.			
1	1	*Integrazione residuo dovuta a storno residuo n. 943*	27/09/2007		4.000,00	
			Tot.	**2.500,00**	**4.000,00**	**6.500,00**
2005	**23684**	**Assicurazioni RCT - Tatò**		**1.237,00**		
1	1	*Azzeramento impegno per importo non dovuto*	31/12/2007		-1.237,00	
			Tot.	**1.237,00**	**-1.237,00**	**0,00**
2005	**23703**	**automatico su FatturaN.110/05 Cod.10523**		**170,00**		
1	1	*Azzeramento impegno per importo non dovuto*	31/12/2007		-170,00	
			Tot.	**170,00**	**-170,00**	**0,00**
2005	**23757**	**PUBBLICAZIONI PER UNIVERSITA' E RIVISTE AMERI**		**500,00**		
1	1	*consegna non effettuata*	10/10/2007		-500,00	
			Tot.	**500,00**	**-500,00**	**0,00**
2005	**23762**	**Missione Dr. Lucio Rossi a Tucson (USA) e Roma per L**		**677,33**		
1	1	*Eliminazione impegno per erronea duplicazione*	31/12/2007		-677,33	
			Tot.	**677,33**	**-677,33**	**0,00**
2005	**23798**	**impegno del fondo di trasferimento tecnologico**		**16.459,39**		
1	1	*variazione*	31/12/2007		-0,01	
			Tot.	**16.459,39**	**-0,01**	**16.459,38**
2005	**23799**	**Missione a Londra 01.12.05 - Servizio Stampa per pr**		**5,26**		
1	1	*Azzeramento impegno per importo sovrastimato*	31/12/2007		-5,26	
			Tot.	**5,26**	**-5,26**	**0,00**
2005	**23804**	**automatico su FatturaN.0004606 Cod.10549**		**489,26**		
1	1	*Azzeramento impegno per importo non dovuto*	31/12/2007		-489,26	
			Tot.	**489,26**	**-489,26**	**0,00**
2005	**23916**	**Arretrati Personale di ricerca**		**594.725,77**		
1	1	*Azzeramento impegno per importo sovrastimato*	31/12/2007		-468.401,17	
			Tot.	**594.725,77**	**-468.401,17**	**126.324,60**
2005	**23930**	**Compenso ai partecipanti Commissione gara - Rif. dete**		**250,00**		
1	1	*Azzeramento impegno*	31/12/2007		-250,00	
			Tot.	**250,00**	**-250,00**	**0,00**
2005	**24050**	**Contributo congresso "The Nature of V838 Mon and t**		**2.969,69**		
1	1	*Variazione in meno per insussistenza: sconto di form*	18/10/2007		-22,04	
			Tot.	**2.969,69**	**-22,04**	**2.947,65**
2006	**5**	**M/B ASUS, PS P800**		**0,01**		
1	1	*minor costo per arrotondamento*	10/10/2007		-0,01	
			Tot.	**0,01**	**-0,01**	**0,00**
2006	**37**	**Noleggio macchina affrancatrice**		**2.741,52**		
1	1	*Riduzione impegno per importo sovrastimato*	31/12/2007		-2.203,92	
1	2	*Azzeramento impegno per importo non dovuto*	31/12/2007		-268,80	
			Tot.	**5.483,04**	**-2.472,72**	**3.010,32**
2006	**38**	**Noleggio Opel Zafira**		**6.245,84**		
1	1	*Azzeramento impegno per importo non dovuto*	31/12/2007		-2.551,23	
			Tot.	**6.245,84**	**-2.551,23**	**3.694,61**



Stampa Variazioni Impegni
Filtro:Anno ='2007',Residuo,Uscite

Anno	N. Imp/Acc	Descrizione Impegno/Accertamento		Importo	Variazioni	Totale
Assegn.	Riga Var	Descrizione Variazione	Data Variaz.			
2006	39	Noleggio Fiat Punto		118,46		
3	1	*Azzeramento impegno per importo non dovuto*	31/12/2007		-118,46	
			Tot.	118,46	-118,46	0,00
2006	42	manutenzione estintori anno 2006		60,00		
2	1	*annullato x minore realizzo*	31/12/2007		-7,92	
			Tot.	60,00	-7,92	52,08
2006	52	MOVIM. RACCOLTA E SMALTIMENTO RIFIUTI		420,00		
1	1	*annullato x ordine non evaso*	31/12/2007		-420,00	
			Tot.	420,00	-420,00	0,00
2006	299	INVIO TELEGRAMMA AL DR. LIGORI		4,39		
1	1	*Spese addebitate in Bolletta Telecom*	04/10/2007		-4,39	
			Tot.	4,39	-4,39	0,00
2006	318	copie per noleggio stampanti		648,00		
3	1	*x ordine chiuso*	23/10/2007		-208,40	
			Tot.	648,00	-208,40	439,60
2006	346	Centro di Calcolo resp. F. Tribioli		4.916,76		
1	1	*diminuzione per liquidazione ultima fattura*	31/12/2007		-0,08	
2	1	*diminuzione per liquidazione ultima fattura*	28/12/2007		-0,01	
			Tot.	9.833,52	-0,09	9.833,43
2006	485	Libri		245,00		
1	1	*Azzeramento impegno per importo non dovuto*	31/12/2007		-245,00	
			Tot.	245,00	-245,00	0,00
2006	502	Utenze telefonia fissa		31.589,94		
1	1	*minore fabbisogno*	31/12/2007		-21.423,90	
			Tot.	31.589,94	-21.423,90	10.166,04
2006	636	missioni per collaborazioni e seminari resp. vari		318,91		
16	1	*diminuzione per liquidazione missione*	06/03/2007		-53,67	
			Tot.	318,91	-53,67	265,24
2006	677	INDAGINI STRUTTURE (VIA TIRO A SEGNO)		1.259,76		
1	1	*annullato x minore esigenza - ordine completato*	31/12/2007		-1.259,76	
			Tot.	1.259,76	-1.259,76	0,00
2006	689	PROVE GEOTECNICHE X VIA TIR A SEGNO		10.941,12		
1	1	*annullato x minore esigenza - ordine completato*	31/12/2007		-10.941,12	
			Tot.	10.941,12	-10.941,12	0,00
2006	784	CONTRATTO A PROGETTO NELL'AMBITO DEL PROGE		422,90		
1	1	*Insussistenza*	19/10/2007		-0,04	
			Tot.	422,90	-0,04	422,86
2006	1017	RINNOVO CONTRATTO T.D. DE ROSA ALESSANDRA	31/3	24.857,82		
1	1	*liquidazione errata*	23/10/2007		-600,56	
			Tot.	24.857,82	-600,56	24.257,26
2006	1108	RINNOVO ASSEGNO DI RICERCA DONNARUMMA IM	MACO	3.017,98		
1	1	*assegno scaduto*	23/10/2007		-1.462,43	
			Tot.	3.017,98	-1.462,43	1.555,55

INAF

Stampa Variazioni Impegni
Filtro:Anno ='2007',Residuo,Uscite

Anno Assegn.	N. Imp/Acc Riga Var	Descrizione Impegno/Accertamento / Descrizione Variazione	Data Variaz.	Importo	Variazioni	Totale
2006	1132	MATERIALE DI CONSUMO		370,00		
1	1	*x cambio valuta*	23/10/2007		-370,00	
			Tot.	370,00	-370,00	0,00
2006	1188	SERVIZIO SORVEGLIANZA NOTTURNA PER IL 2006		564,07		
1	1	*MINOR SPESA*	25/10/2007		-6,27	
			Tot.	564,07	-6,27	557,80
2006	1269	Servizi di prevenzione e sicurezza anno 2006 - Adem		3.092,80		
5	1	*Diminuzione*	31/12/2007		-400,00	
			Tot.	3.092,80	-400,00	2.692,80
2006	1284	MISS.373/05		29,89		
1	1	*CHIUSURA IMPEGNO*	24/10/2007		-29,89	
			Tot.	29,89	-29,89	0,00
2006	1285	MISS.371/05		91,98		
1	1	*CHIUSURA IMPEGNO*	26/10/2007		-91,98	
			Tot.	91,98	-91,98	0,00
2006	1378	IVA SU AUTO-FATTURA N. 01/2006/TO1 DEL 31/01/20		373,33		
1	1	*Annullamento dell'impegno di spesa per IVA trattandos*	06/11/2007		-373,33	
			Tot.	373,33	-373,33	0,00
2006	1401	proroga contratto Andrea Lorenzani - periodo 3/3/06-		19.416,42		
1	1	*VARIAZ. A TOTALE STORNO, RICHIESTA DA SE*	11/10/2007		-19.416,42	
			Tot.	19.416,42	-19.416,42	0,00
2006	1685	Servizi trasporto persone		1.362,56		
1	1	*Azzeramento impegno per importo non dovuto*	31/12/2007		-943,14	
1	2	*Azzeramento impegno per importo non dovuto*	31/12/2007		-260,35	
			Tot.	2.725,12	-1.203,49	1.521,63
2006	1795	Carta fotocopie		660,00		
1	1	*Azzeramento impegno per importo non dovuto*	31/12/2007		-660,00	
			Tot.	660,00	-660,00	0,00
2006	2073	Spese per viaggi - Bilancio		2.497,74		
1	1	*Azzeramento impegno per importo non dovuto*	31/12/2007		-950,77	
3	1	*Azzeramento impegno per importo non dovuto*	31/12/2007		-623,99	
			Tot.	4.995,48	-1.574,76	3.420,72
2006	2076	Spese per viaggi - Presidenza		6.705,68		
1	1	*Azzeramento impegno per importo non dovuto*	31/12/2007		-118,70	
2	1	*Azzeramento impegno per importo non dovuto*	31/12/2007		-4.467,56	
3	1	*Azzeramento impegno per importo non dovuto*	31/12/2007		-1.000,00	
			Tot.	20.117,04	-5.586,26	14.530,78
2006	2322	RINNOVO T.D. BULGARELLI 1/04/2006 - 30/06/2006 + i		2.142,25		
1	1	*t.d. scaduto*	23/10/2007		-2.142,25	
			Tot.	2.142,25	-2.142,25	0,00
2006	2323	RINNOVO T.D. ARGAN 1/4/06 - 30/06/06		2.142,25		
1	1	*t.d. scaduto*	23/10/2007		-2.142,25	
			Tot.	2.142,25	-2.142,25	0,00

INAF

Stampa Variazioni Impegni
Filtro:Anno ='2007',Residuo,Uscite

Anno	N. Imp/Acc	Descrizione Impegno/Accertamento		Importo	Variazioni	Totale
Assegn.	Riga Var	Descrizione Variazione	Data Variaz.			
2006	2324	RINNOVO T.D. VERCELLONE 15/04/06 - 14/7/06		307,99		
1	1	t.d. scaduto	23/10/2007		-307,99	
			Tot.	307,99	-307,99	0,00
2006	2325	RINNOVO T.D. PELLIZZONI 22/3/06 - 21/7/06		4.142,27		
1	1	t.d. scaduto	23/10/2007		-4.142,27	
			Tot.	4.142,27	-4.142,27	0,00
2006	2359	ACQUISTO COMPONENTI OTTICHE PER IL BRACCIO V		54.750,00		
2	1	x minor importo	30/11/2007		-22,00	
			Tot.	54.750,00	-22,00	54.728,00
2006	2458	Resistenze +varie		135,43		
1	1	minor fabbisogno	01/02/2007		-135,43	
			Tot.	135,43	-135,43	0,00
2006	2638	gruppo di continuità APC backup UPS RS 800 VA		187,20		
1	1	insussistente perché annullato	26/11/2007		-187,20	
			Tot.	187,20	-187,20	0,00
2006	3154	minuteria varia,fusibili,		400,21		
2	1	annullato x minore realizzo	31/12/2007		-0,01	
			Tot.	400,21	-0,01	400,20
2006	3256	Intervento tecnico sul sistema telefonico		108,00		
1	1	Azzeramento impegno per importo non dovuto	31/12/2007		-108,00	
			Tot.	108,00	-108,00	0,00
2006	3335	Franceschi integrazione 10428		16,75		
1	1	minor fabbisogno	01/02/2007		-16,75	
			Tot.	16,75	-16,75	0,00
2006	3337	Popa integrazione 10851		21,05		
1	1	minor fabbisogno	01/02/2007		-21,05	
			Tot.	21,05	-21,05	0,00
2006	3338	Fuschino integrazione 17866		13,15		
1	1	minor fabbisogno	01/02/2007		-13,15	
			Tot.	13,15	-13,15	0,00
2006	3342	Gruppuso integrazione 13105		25,80		
1	1	minor fabbisogno	01/02/2007		-25,80	
			Tot.	25,80	-25,80	0,00
2006	3344	Sandri integrazione 17854		27,50		
1	1	minor fabbisogno	01/02/2007		-27,50	
			Tot.	27,50	-27,50	0,00
2006	3345	Terenzi integrazione 17860		27,50		
1	1	minor fabbisogno	01/02/2007		-27,50	
			Tot.	27,50	-27,50	0,00
2006	3353	Zuccarelli integrazione 18813		21,40		
1	1	minor fabbisogno	01/02/2007		-21,40	
			Tot.	21,40	-21,40	0,00

INAF

• Stampa Variazioni Impegni
Filtro:Anno ='2007',Residuo,Uscite

Anno	N. Imp/Acc	Descrizione Impegno/Accertamento		Importo	Variazioni	Totale
Assegn.	Riga Var	Descrizione Variazione	Data Variaz.			
2006	3392	videoconferenza del 9/3/2006		10,00		
1	1	*Spese addebitate in Bolletta Telecom*	04/10/2007		-10,00	
			Tot.	10,00	-10,00	0,00
2006	3439	CONTRATTO PER COLLABORATORI - PROT. 315/01.03		1.818,25		
1	1	*Insussistenza*	19/10/2007		-0,50	
			Tot.	1.818,25	-0,50	1.817,75
2006	3441	CONTRATTO PER COLLABORATORI - PROT. 316/01.03.2		1.818,25		
1	1	*Insussistenza*	19/10/2007		-0,50	
			Tot.	1.818,25	-0,50	1.817,75
2006	3464	Quota di registrazione Congresso SOHO 17		45,00		
1	1	*minor costo per errata registrazione*	10/10/2007		-45,00	
			Tot.	45,00	-45,00	0,00
2006	3474	QUOTA ISCRIZIONE PRESSO INT. SCHOOL OF SPACE		5,00		
1	1	*minor costo*	10/10/2007		-5,00	
			Tot.	5,00	-5,00	0,00
2006	3476	Videoconferenza del 10/03/2006		10,00		
1	1	*Spese addebitate in Bolletta Telecom*	04/10/2007		-10,00	
			Tot.	10,00	-10,00	0,00
2006	3507	BORSA POST-DOTTORATO DECRETO DEL PRESIDENTE N.		2.260,45		
1	1	*Insussistenza*	19/10/2007		-0,05	
			Tot.	2.260,45	-0,05	2.260,40
2006	3538	AUDIOCONFERENZA DEL 13/03/2006		8,00		
1	1	*Spese addebitate in Bolletta Telecom*	04/10/2007		-8,00	
			Tot.	8,00	-8,00	0,00
2006	3814	CONTRATTI A PROGETTO "PROGETTAZIONE ARCHIVIO IN		10.032,25		
2	1	*Insussistenza*	19/10/2007		-1.126,43	
			Tot.	10.032,25	-1.126,43	8.905,82
2006	3815	CONTRATTI A PROGETTO "PROGETTAZIONE ARCHIVIO		78.530,97		
3	1	*Insussistenza*	25/10/2007		-25.000,00	
			Tot.	78.530,97	-25.000,00	53.530,97
2006	3829	CASSETTA DINAM. CHIAVE, RABBOCCATORE, PINZA		0,01		
1	1	*variazione per arrotondamento*	10/10/2007		-0,01	
			Tot.	0,01	-0,01	0,00
2006	3869	Dadina Mauro - contratto art. 23 periodo 1/5/06-30/4/0		14.712,45		
1	1	*Minor fabbisogno*	17/10/2007		-2.994,19	
			Tot.	14.712,45	-2.994,19	11.718,26
2006	3966	INVIO TELEGRAMMA FAM. SCARSI		6,70		
1	1	*Spese addebitate in Bolletta Telecom*	04/10/2007		-6,70	
			Tot.	6,70	-6,70	0,00
2006	4139	borsa di studio dr. F. Fontani		27.127,04		
1	1	*diverso arrotondamento*	28/12/2007		-0,04	
2	1	*diverso arrotondamento*	28/12/2007		-2,04	
			Tot.	54.254,08	-2,08	54.252,00

INAF

Stampa Variazioni Impegni
Filtro:Anno ='2007',Residuo,Uscite

Anno Assegn.	N. Imp/Acc Riga Var	Descrizione Impegno/Accertamento / Descrizione Variazione	Data Variaz.	Importo	Variazioni	Totale
2006	4140	borsa di studio dr. M. Giroletti		21.700,09		
1	1	*diverso arrotondamento*	28/12/2007		-0,09	
2	1	*diverso arrotondamento*	28/12/2007		-0,09	
			Tot.	43.400,18	-0,18	43.400,00
2006	4202	materiale vario di consumo		2.039,79		
2	1	*annullato x minore realizzo*	31/12/2007		-0,79	
3	1	*annullato x minore realizzo*	31/12/2007		-0,66	
			Tot.	4.079,58	-1,45	4.078,13
2006	4204	materiale di consumo		200,40		
1	1	*x ordine annullato*	23/10/2007		-200,40	
			Tot.	200,40	-200,40	0,00
2006	4320	RINNOVO CONTRATTO T.D. -DE PARIS GIACINTO DAL 0		931,83		
1	1	*t.d. scaduto*	23/10/2007		-931,83	
			Tot.	931,83	-931,83	0,00
2006	4324	Borsa di studio dr. CLEMENS periodo 01.03.2006 - 28.		4.520,87		
1	1	*Variazione in meno per insussistenza: ARROTO*	18/10/2007		-0,04	
			Tot.	4.520,87	-0,04	4.520,83
2006	4368	noleggio ricoh 1035 1/04/06-31/12/06		237,60		
1	1	*x ordine chiuso*	23/10/2007		-237,60	
			Tot.	237,60	-237,60	0,00
2006	4436	Resistenze		7,19		
1	1	*minor fabbisogno*	01/02/2007		-7,19	
			Tot.	7,19	-7,19	0,00
2006	4438	MAteriale di cancelleria		10.646,07		
1	1	*Azzeramento impegno per importo non dovuto*	31/12/2007		-8.809,47	
			Tot.	10.646,07	-8.809,47	1.836,60
2006	4633	passaggio cavo ftpda centralino a router cdc e sost.		500,40		
1	1	*lavoro non più necessario dice Biolatti*	31/12/2007		-288,00	
			Tot.	500,40	-288,00	212,40
2006	4637	riparazione e pezzi ricambio fotocopiatrice D 350		9.705,00		
8	1	*minor fatturazione*	03/12/2007		-3,60	
			Tot.	9.705,00	-3,60	9.701,40
2006	4666	Contratto per la progettaz.esecutiva e per l'esecuz. l		676.899,18		
1	1	*Riduzione impegno per il pagamento dell'IVA e dei dir*	19/12/2007		-85.372,44	
			Tot.	676.899,18	-85.372,44	591.526,74
2006	4748	RINN. ASS.RIC. 2006/2007 ORD. 222		7.533,30		
1	1	*VARIAZ. PER DIMISSIONI*	05/03/2007		-5.977,75	
			Tot.	7.533,30	-5.977,75	1.555,55
2006	4760	visite mediche e mate.vario		13.000,00		
3	1	*correzione importo per errata assegnazione*	23/04/2007		2.346,00	
4	1	*correzione importo per errata assegnazione*	23/04/2007		-2.346,00	
			Tot.	26.000,00	0,00	26.000,00

INAF

Stampa Variazioni Impegni
Filtro:Anno ='2007',Residuo,Uscite

Anno	N. Imp/Acc	Descrizione Impegno/Accertamento		Importo	Variazioni	Totale
Assegn.	Riga Var	Descrizione Variazione	Data Variaz.			
2006	4822	fornitura gas propano commerciale anno 2006 + (cors		3.750,47		
2	1	*Risp. di spesa per non funzion. imp. di riscald. nei l*	07/02/2007		-874,91	
			Tot.	3.750,47	-874,91	2.875,56
2006	4887	RINNOVO T.D. PACCIANI LUIGI DAL 15/04/06/ AL 14/07		2.833,76		
1	1	*t.d. scaduto*	23/10/2007		-499,49	
			Tot.	2.833,76	-499,49	2.334,27
2006	5103	54018 HANDHELD, 54460 FILTER, 43893 WINDOWS, U		19,20		
3	1	*minor costo*	10/10/2007		-19,20	
			Tot.	19,20	-19,20	0,00
2006	5162	CO.CO.CO. 12 mesi (01/04/06-31/03/07) comprens. tutti o		4.308,91		
1	1	*diminuzione per liquidazione ultima rata*	14/03/2007		-190,30	
			Tot.	4.308,91	-190,30	4.118,61
2006	5215	COCOCO RICHARD ALEXANDRE DAL 01/04/06 AL 31/3/		6.436,50		
1	1	*x chiusura cococo*	23/10/2007		-252,00	
			Tot.	6.436,50	-252,00	6.184,50
2006	5365	PEZZUTO STEFANO RINNOVO SETT 2006/2007		29.998,16		
1	1	*chiusura impegno COME DA DISP. INAF VEDI E M*	29/10/2007		-559,92	
			Tot.	29.998,16	-559,92	29.438,24
2006	5378	massetti stefano rinn. 2006/2007		21.274,22		
1	1	*chiusura impegno COME DA DISP. INAF VEDI E-M*	29/10/2007		-12.170,58	
			Tot.	21.274,22	-12.170,58	9.103,64
2006	5380	DE ANGELISrinnpvo 2006/2007		16.605,71		
1	1	*chiusura impegno COME DA DISPOSIZ. IANF VED*	29/10/2007		-7.502,07	
			Tot.	16.605,71	-7.502,07	9.103,64
2006	5698	missioni varie del ced		1.552,81		
7	1	*diverso preventivo*	05/11/2007		-160,01	
			Tot.	1.552,81	-160,01	1.392,80
2006	5717	Fuschino assegno ricerca 2 mesi		0,02		
1	1	*minor fabbisogno*	01/02/2007		-0,02	
			Tot.	0,02	-0,02	0,00
2006	5758	Controller W/ALM & RS-485 e trasporto		1.384,97		
1	1	*annullamento*	31/12/2007		-1.384,97	
			Tot.	1.384,97	-1.384,97	0,00
2006	5791	Terminali		0,61		
1	1	*minor fabbisogno*	01/02/2007		-0,61	
			Tot.	0,61	-0,61	0,00
2006	6016	Servizio fotografico LFI		3.387,52		
1	1	*Da Annullare*	12/10/2007		-3.387,52	
			Tot.	3.387,52	-3.387,52	0,00
2006	6032	MISSIONE TAJER A PORTOQUEROLLES DEL 18/4/06		700,00		
1	1	*storno missione per doppio impegno*	26/10/2007		-700,00	
			Tot.	700,00	-700,00	0,00

INAF

• Stampa Variazioni Impegni
Filtro:Anno ='2007',Residuo,Uscite

Anno Assegn.	N. Imp/Acc Riga Var	Descrizione Impegno/Accertamento / Descrizione Variazione	Data Variaz.	Importo	Variazioni	Totale
2006	6219	ULTERIORE PROROGA CONTRATTO LORENZANI DAL 03		18.336,26		
1	1	*VARIAZ. RICHIESTA DA SEDE CENTRALE PER E*	11/10/2007		-13.667,72	
			Tot.	18.336,26	-13.667,72	4.668,54
2006	6437	ESECUZIONE DELL'ANALISI DELLA CONFIG. E LO		36.000,00		
1	1	*RECUPERO DISPONIBILITA'*	26/10/2007		-0,01	
			Tot.	36.000,00	-0,01	35.999,99
2006	6591	Noleggio Xerx fotocopiatrici		211,20		
1	1	*MINOR FABBISOGNO*	18/07/2007		-211,20	
			Tot.	211,20	-211,20	0,00
2006	6741	Cartucce		500,00		
1	1	*Azzeramento impegno per importo non dovuto*	31/12/2007		-500,00	
			Tot.	500,00	-500,00	0,00
2006	6920	Di Mauro OM 183/06		1.700,00		
1	1	*x missione non pagata*	23/10/2007		-1.700,00	
			Tot.	1.700,00	-1.700,00	0,00
2006	6938	Borsa di studio ricerca "Studio della natura e distrib		9.041,70		
1	1	*Variazione in meno per insussistenza: ARROTO*	18/10/2007		-0,05	
			Tot.	9.041,70	-0,05	9.041,65
2006	7031	Servizio fornitura Acqua anno 2006 sede di Padova		203,25		
1	1	*Variazione in meno per insussistenza: sconto di forn*	18/10/2007		-69,50	
			Tot.	203,25	-69,50	133,75
2006	7101	REALIZZAZIONE DELLA STRUTTURA DEL SENSORE		24.000,80		
1	1	*RECUPERO DISPONIBILITA'*	26/10/2007		-0,80	
			Tot.	24.000,80	-0,80	24.000,00
2006	7126	Incarico di collaudo strumentale della rete antincend		1.300,00		
1	1	*Riduzione di prezzo su prestazione*	18/05/2007		-137,20	
			Tot.	1.300,00	-137,20	1.162,80
2006	7148	AGGIORNAMENTO E ASSISTENZA SOFTWARE PRESE		506,70		
1	1	*Variazione per riduzione di prezzo*	18/10/2007		-0,04	
2	1	*Variazione per sconto*	10/10/2007		-9,72	
			Tot.	1.013,40	-9,76	1.003,64
2006	7177	Acquisto nr. 100 marche da bollo		181,00		
1	1	*minor fabbisogno*	01/02/2007		-181,00	
			Tot.	181,00	-181,00	0,00
2006	7186	2006 - 50% SPESE COMUNI AREA MISS- PRESTAZ. M		1.641,00		
2	1	*Assestamento*	30/07/2007		-0,60	
			Tot.	1.641,00	-0,60	1.640,40
2006	7715	Viaggi - Dip 2 - personale		5.866,76		
1	1	*Azzeramento impegno per importo non dovuto*	31/12/2007		-866,76	
2	1	*Azzeramento impegno per importo non dovuto*	31/12/2007		-1.060,83	
			Tot.	11.733,52	-1.927,59	9.805,93
2006	7774	RICHIESTA DI FORNITURA PROT. 85/R.F./15.05.2006		10,44		



Stampa Variazioni Impegni
Filtro:Anno ='2007',Residuo,Uscite

Anno Assegn.	N. Imp/Acc Riga Var	Descrizione Impegno/Accertamento / Descrizione Variazione	Data Variaz.	Importo	Variazioni	Totale
1	1	*Insussistenza*	20/10/2007		-10,44	
			.Tot.	10,44	-10,44	0,00
2006	7807	**Acquisto rivista, quota associativa, acquisto pubbl. e r**		2.421,03		
1	1	*minor costo*	10/10/2007		-3,50	
6	1	*minor costo*	10/10/2007		-9,56	
8	1	*minor costo*	10/10/2007		-44,80	
11	1	*minor costo*	10/10/2007		-7,69	
			Tot.	9.684,12	-65,55	9.618,57
2006	7895	**Invio Telegramma Dr. L. Corcione**		2,00		
1	1	*Spese addebitate in Bolletta Telecom*	04/10/2007		-2,00	
			Tot.	2,00	-2,00	0,00
2006	7937	**Pecorella - Bologna 15/05/06**		160,00		
1	1	*minor fabbisogno*	05/03/2007		-7,80	
			Tot.	160,00	-7,80	152,20
2006	8116	**PUNTE PER SALDARE DA 2245 030 A 2245 226**		834,97		
1	1	*minor costo*	10/10/2007		-144,84	
			Tot.	834,97	-144,84	690,13
2006	8148	**compenso collaborazione Giordano**		4.717,62		
1	1	*variazione*	31/12/2007		-360,01	
			Tot.	4.717,62	-360,01	4.357,61
2006	8185	**MATERIALE DI CONSUMO**		303,28		
1	1	*ORDINE ANNULLATO*	24/10/2007		-303,28	
			Tot.	303,28	-303,28	0,00
2006	8311	**CONVERTITORE E OSCILLOSCOPIO - DISTRELEC ITAL**		11,31		
1	1	*MINORE SPESA PER MANCATO ARRIVO DEL MA*	15/10/2007		-11,31	
			Tot.	11,31	-11,31	0,00
2006	8312	**98 % IVA COMMERCIALE SU IMPEGNO N. 8311 - DISTR**		2,20		
1	1	*MINORE SPESA PER MANCATO ARRIVO DEL MA*	15/10/2007		-2,20	
			Tot.	2,20	-2,20	0,00
2006	8453	**ord. 376**		41,28		
1	1	*chiusura impegno*	26/10/2007		-41,28	
			Tot.	41,28	-41,28	0,00
2006	8465	**ASSEGNO DI RICERCA DEL VENTO DAVIDE DAL 1/06/06**		3.525,60		
1	1	*x assegno chiuso*	23/10/2007		-55,60	
			Tot.	3.525,60	-55,60	3.470,00
2006	8466	**ASSEGNO DI RICERCA MACCULI CLAUDIO DAL 1/06/06**		7.942,82		
1	1	*chiuso calcolo assegno*	22/10/2007		-165,07	
			Tot.	7.942,82	-165,07	7.777,75
2006	8509	**Contratto di Assistenza Fotocopiatrice Konica**		570,17		
1	1	*Variazione per arrotondamento*	22/06/2007		-0,01	
			Tot.	570,17	-0,01	570,16
2006	8538	**cartucce**		58,20		

INAF

Stampa Variazioni Impegni
Filtro:Anno ='2007',Residuo,Uscite

Anno Assegn.	N. Imp/Acc Riga Var	Descrizione Impegno/Accertamento / Descrizione Variazione	Data Variaz.	Importo	Variazioni	Totale
1	1	*annullato x minore realizzo*	31/12/2007		-58,20	
			Tot.	**58,20**	**-58,20**	**0,00**
2006	**8611**	**Espese d'esercizio automezzi Asiago anno 2006**		**1.400,00**		
5	1	*Variazione in meno per insussistenza: sconto di forn*	18/10/2007		-0,12	
			Tot.	**1.400,00**	**-0,12**	**1.399,88**
2006	**8712**	**Spedizioni di Marzo 2006e periodo Aprile - Dicembre**		**86,21**		
1	1	*MINOR SPESA*	25/10/2007		-44,57	
			Tot.	**86,21**	**-44,57**	**41,64**
2006	**8719**	**ACQUISTO HW PROGETTO ASTROSISMOLOGIA ED ATTI**		**1.579,40**		
3	1	*RECUPERO DISPONIBILITA'*	26/10/2007		-0,03	
4	1	*RECUPERO DISPONIBILITA'*	26/10/2007		-6,40	
			Tot.	**3.158,80**	**-6,43**	**3.152,37**
2006	**8814**	**Ord. 87/06 OLDANI - PIROLA**		**46,81**		
1	1	*Assestamento*	18/10/2007		-46,81	
			Tot.	**46,81**	**-46,81**	**0,00**
2006	**8902**	**MISSIONE ANDREON A BRIGHTON DEL5/6/2006**		**708,29**		
1	1	*storno missione per doppio impegno*	26/10/2007		-708,29	
			Tot.	**708,29**	**-708,29**	**0,00**
2006	**9216**	**manut. condiz. amministrazione**		**600,00**		
1	1	*annullato ordine*	31/12/2007		-600,00	
			Tot.	**600,00**	**-600,00**	**0,00**
2006	**9218**	**campane cd-r; cuffie multimediali scheda, ventola**		**152,88**		
1	1	*annulla6to ordine*	31/12/2007		-152,88	
			Tot.	**152,88**	**-152,88**	**0,00**
2006	**9233**	**ASSEGNO DI RICERCA DAL 01/09/2006 al 31/08/2207**		**12.477,91**		
1	1	*chiuso assegno ricerca*	23/10/2007		-33,51	
			Tot.	**12.477,91**	**-33,51**	**12.444,40**
2006	**9342**	**MATERIALE DI CONSUMO**		**99,60**		
1	1	*ORDINE CHIUSO*	24/10/2007		-99,60	
			Tot.	**99,60**	**-99,60**	**0,00**
2006	**9421**	**CONTRATTO A PROGETTO PROT. 719/31.05.2006 POS.:**		**1.626,09**		
1	1	*Insussistenza*	18/10/2007		-1.626,09	
			Tot.	**1.626,09**	**-1.626,09**	**0,00**
2006	**9434**	**servizi per congresso Cefalù**		**4.000,00**		
1	1	*Storno residuo per errata assegnazione, per integr*	27/09/2007		-4.000,00	
			Tot.	**4.000,00**	**-4.000,00**	**0,00**
2006	**9446**	**abbonamento riviste**		**550,00**		
2	1	*annullato x minore realizzo*	31/12/2007		-32,36	
			Tot.	**550,00**	**-32,36**	**517,64**
2006	**9519**	**Intervento di disinfestazione - det n. 63/06**		**1.209,60**		
1	1	*Azzeramento impegno per importo non dovuto*	31/12/2007		-1.209,60	
			Tot.	**1.209,60**	**-1.209,60**	**0,00**

INAF

Stampa Variazioni Impegni
Filtro:Anno ='2007',Residuo,Uscite

Anno	N. Imp/Acc	Descrizione Impegno/Accertamento		Importo	Variazioni	Totale
Assegn.	Riga Var	Descrizione Variazione	Data Variaz.			
2006	9609	MASSETTI		900,00		
1	1	*chiusura impegno*	26/10/2007		-77,40	
			Tot.	900,00	-77,40	822,60
2006	9636	CONS. DEI LAVORI URG. IN EC., FORN. E POSA IN		1.945,20		
5	1	*minor costo*	10/10/2007		-25,20	
			Tot.	1.945,20	-25,20	1.920,00
2006	9785	FORNITURA ENERGIA ELETTRICA PERIODO GIUGNO/D		3.142,30		
2	1	*Variazione per riduzione di prezzo*	23/03/2007		-116,16	
2	2	*Variazione per riduzione prezzo*	23/03/2007		-377,93	
			Tot.	6.284,60	-494,09	5.790,51
2006	10092	SFIGMOMANOMETRO E FONENDOSCOPIO e CONVENZI		3.901,56		
6	1	*minor costo*	10/10/2007		-39,80	
			Tot.	3.901,56	-39,80	3.861,76
2006	10137	materiale di consumo vario		1.249,16		
1	1	*diverso arrotondamento*	01/10/2007		-0,20	
7	1	*diverso arrotondamento*	01/10/2007		-0,28	
			Tot.	2.498,32	-0,48	2.497,84
2006	10184	BORSA DI STUDIO PROGETTO ASTROSISMOLOGIA	ED A	3.831,85		
4	1	*RECUPERO DISPONIBILITA'*	23/02/2007		-0,02	
5	1	*RECUPERO DISPONIBILITA'*	23/02/2007		-61,00	
			Tot.	7.663,70	-61,02	7.602,68
2006	10197	FORNITURA DI SISTEMA DI POSTA CLUSTER PROT	111	16.731,04		
1	1	*Insussistenza*	19/10/2007		-0,02	
			Tot.	16.731,04	-0,02	16.731,02
2006	10321	Adeguamento ISTAT - Locazione immobile sito in Pale		0,03		
1	1	*Azzeramento impegno per importo non dovuto*	31/12/2007		-0,03	
			Tot.	0,03	-0,03	0,00
2006	10324	Adeguamento ISTAT - Locazione immobile sito in Torin		9,97		
1	1	*Azzeramento impegno per importo non dovuto*	31/12/2007		-9,97	
			Tot.	9,97	-9,97	0,00
2006	10484	MARZO-DICEMBRE CON ADEGUAMENTO ISTAT E LA		3.171,77		
1	1	*MINOR SPESA*	25/10/2007		-11,97	
			Tot.	3.171,77	-11,97	3.159,80
2006	10486	VISITE FISCALI AL PERSONALE PERIODO LUGLIO -		612,68		
2	1	*Variazione per compensi non richiesti dall'ASL 4*	04/10/2007		-400,00	
			Tot.	612,68	-400,00	212,68
2006	10487	ENERGIA ELETTRICA LUGLIO-DICEMBRE 2006		9.771,57		
2	1	*SPESE MINOR IMPORTO*	25/10/2007		-857,57	
			Tot.	9.771,57	-857,57	8.914,00
2006	10489	4° - 5° E 6° BIMESTE 2006		101,50		
1	1	*MINOR SPESA*	25/10/2007		-6,18	
			Tot.	101,50	-6,18	95,32

INAF

Stampa Variazioni Impegni
Filtro:Anno ='2007',Residuo,Uscite

Anno	N. Imp/Acc	Descrizione Impegno/Accertamento		Importo	Variazioni	Totale
Assegn.	Riga Var	Descrizione Variazione	Data Variaz.			
2006	10498	AUTORIMESSA 3°- 4° TRIMESTRE 2006		299,27		
4	1	*MINORE IMPORTO*	25/10/2007		-11,27	
			Tot.	299,27	-11,27	288,00
2006	10504	Simulazioni idrodinamiche trdimensionali di fontane		7.459,62		
1	1	*Riduzione per arrotondamento in eccesso*	25/09/2007		-0,02	
			Tot.	7.459,62	-0,02	7.459,60
2006	10717	Missioni Servizio Personale INAF		6.798,56		
2	1	*Riduzione impegno per sovrastima*	31/12/2007		-2.322,73	
3	1	*Riduzione impegno per importo non dovuto*	31/12/2007		-133,33	
			Tot.	13.597,12	-2.456,06	11.141,06
2006	10720	SPESE TELEFONICHE		30,00		
2	1	*Spese addebitate in Bolletta Telecom*	04/10/2007		-30,00	
			Tot.	30,00	-30,00	0,00
2006	10734	Catering per riunione Consiglio Scientifico - 28 giugn		300,00		
1	1	*Azzeramento impegno per importo non dovuto*	31/12/2007		-300,00	
			Tot.	300,00	-300,00	0,00
2006	10783	Rinnovo TD BULGARELLI dal 1/07/06 al 31/08/06		1.876,10		
3	1	*t.d. scaduto*	23/10/2007		-1.876,10	
			Tot.	1.876,10	-1.876,10	0,00
2006	10784	Rinnovo TD ARGAN dal 1/07/06 al 31/08/06		3.244,11		
1	1	*t.d. scaduto*	23/10/2007		-3.192,47	
			Tot.	3.244,11	-3.192,47	51,64
2006	10785	Rinnovo TD PELLIZZONI dal 22/07/06 al 21/09/06		203,24		
1	1	*t.d. scaduto*	23/10/2007		-203,24	
			Tot.	203,24	-203,24	0,00
2006	10786	Rinnovo TD PACCIANI dal 15/07/06 al 14/09/06		116,73		
1	1	*t.d. scaduto*	23/10/2007		-116,73	
			Tot.	116,73	-116,73	0,00
2006	10788	Rinnovo TD VERCELLONE dal 15/07/06 al 14/09/06		2.334,26		
1	1	*X T.D. CHIUSO*	24/10/2007		0,00	
1	2	*T.D. CHIUSO*	24/10/2007		-2.334,26	
			Tot.	4.668,52	-2.334,26	2.334,26
2006	10814	PALLOCCHIAOneri carico Ente su stipendi personale		13.578,81		
9	1	*chiusura impegno COME DA DISP.INAF VEDI E-M*	29/10/2007		-9.094,38	
			Tot.	13.578,81	-9.094,38	4.484,43
2006	10845	Oneri carico Ente su stipendi personale ricerca		197,67		
1	1	*minor fabbisogno*	01/02/2007		-197,67	
			Tot.	197,67	-197,67	0,00
2006	10854	Stringhetti - Rinnovo contratto art 23 dal 15/07/06 al 1		22.696,24		
1	1	*Minor fabbisogno*	15/10/2007		-5.391,44	
			Tot.	22.696,24	-5.391,44	17.304,80
2006	10855	FORNITURA GASOLIO 2006		38.065,68		

INAF

Stampa Variazioni Impegni
Filtro:Anno ='2007',Residuo,Uscite

Anno	N. Imp/Acc	Descrizione Impegno/Accertamento		Importo	Variazioni	Totale
Assegn.	Riga Var	Descrizione Variazione	Data Variaz.			
1	1	*Variazione per fornitura effettuata in parte*	31/12/2007		-5.863,52	
			Tot.	**38.065,68**	**-5.863,52**	**32.202,16**
2006	**10861**	**Oneri a carico Ente su stipendi personale ricerca**		**8.919,91**		
1	1	*oneri a carico ente x personale*	23/10/2007		-8.919,91	
			Tot.	**8.919,91**	**-8.919,91**	**0,00**
2006	**10883**	**Disotturazione Fogne**		**1.360,00**		
1	1	*Riduzione di prezzo*	12/12/2007		-80,00	
			Tot.	**1.360,00**	**-80,00**	**1.280,00**
2006	**10899**	**MISSIONE MONACO (GERMANIA)**		**1.200,00**		
1	1	*Insussistenza*	19/10/2007		-1.200,00	
			Tot.	**1.200,00**	**-1.200,00**	**0,00**
2006	**11080**	**RINNOVO ANNO 2006/2007**		**17.227,40**		
1	1	*chiusura impegno COME DA DISP. INAF VEDI E M*	29/10/2007		-174,32	
			Tot.	**17.227,40**	**-174,32**	**17.053,08**
2006	**11202**	**cancelleria**		**163,71**		
1	1	*annullamento*	31/12/2007		-163,71	
			Tot.	**163,71**	**-163,71**	**0,00**
2006	**11229**	**ARGAN MISS. MILANO**		**80,00**		
1	1	*missione chiusa*	23/10/2007		-80,00	
			Tot.	**80,00**	**-80,00**	**0,00**
2006	**11233**	**ARGAN MISS. MONACO**		**1.650,00**		
1	1	*miss chiusa*	23/10/2007		-1.650,00	
			Tot.	**1.650,00**	**-1.650,00**	**0,00**
2006	**11312**	**BORSA-POSTDOTTORATO DECRETO DEL PRESIDENTE N**		**3.562,52**		
1	1	*Insussistenza*	19/10/2007		-0,04	
			Tot.	**13.562,52**	**-0,04**	**13.562,48**
2006	**11394**	**Mat. cons. vario**		**1,80**		
1	1	*minor fabbisogno*	01/02/2007		-1,80	
			Tot.	**1,80**	**-1,80**	**0,00**
2006	**11420**	**preprints**		**1.200,00**		
1	1	*x cambio valuta*	23/10/2007		-610,66	
			Tot.	**1.200,00**	**-610,66**	**589,34**
2006	**11434**	**RINNOVO ART. 23 2007/2008**		**40.000,00**		
1	1	*dimissioni da 1/11/2007*	29/10/2007		-15.000,00	
			Tot.	**40.000,00**	**-15.000,00**	**25.000,00**
2006	**11564**	**image intensifier 100-25/P46/dual/S20Q**		**10.000,00**		
1	1	*differenza su cambio in valuta estera*	23/02/2007		-550,69	
			Tot.	**10.000,00**	**-550,69**	**9.449,31**
2006	**11595**	**ANNUAL REVIEWS OF EARTH & PLANETARY SCIENC**		**142,35**		
1	1	*minor costo*	10/10/2007		-1,20	
			Tot.	**142,35**	**-1,20**	**141,15**
2006	**11757**	**Rinfresco per riunione commissione valutazione e cont**		**118,00**		

INAF

Stampa Variazioni Impegni
Filtro:Anno ='2007',Residuo,Uscite

Anno Assegn.	N. Imp/Acc Riga Var	Descrizione Impegno/Accertamento / Descrizione Variazione	Data Variaz.	Importo	Variazioni	Totale
1	1	*Azzeramento impegno per importo non dovuto*	31/12/2007		-118,00	
			Tot.	**118,00**	**-118,00**	**0,00**
2006	**11803**	**Marisaldi - Monaco 08/07/06**		**1.600,00**		
1	1	*missione posticipata e pagata da altra struttura*	05/06/2007		-1.600,00	
			Tot.	**1.600,00**	**-1.600,00**	**0,00**
2006	**11924**	**Marca da Bollo**		**14,62**		
1	1	*Azzeramento impegno per importo non dovuto*	31/12/2007		-14,62	
			Tot.	**14,62**	**-14,62**	**0,00**
2006	**11928**	**CONSEGNA DOCUMENTAZIONE PROGETTO SCORE**		**1.480,00**		
1	1	*Variazione per mancata fornitura*	06/03/2007		-1.480,00	
			Tot.	**1.480,00**	**-1.480,00**	**0,00**
2006	**11961**	**MISSIONE DE GRANDI A MONACO DEL 6/8/6**		**1.000,00**		
1	1	*VARIAZIONE PER ANNULLAMENTO MISSIONE*	10/10/2007		-1.000,00	
			Tot.	**1.000,00**	**-1.000,00**	**0,00**
2006	**12013**			**28,80**		
1	1	*minor fabbisogno*	01/02/2007		-28,80	
			Tot.	**28,80**	**-28,80**	**0,00**
2006	**12166**	**ORD.588**		**1.680,00**		
1	1	*CHIUSURA IMPEGNO*	26/10/2007		-219,00	
			Tot.	**1.680,00**	**-219,00**	**1.461,00**
2006	**12301**	**MISSIONE VENEZIA**		**1.500,00**		
1	1	*Insussistenza*	25/10/2007		-367,35	
1	2	*Rettifica insussistenza*	07/12/2007		367,35	
			Tot.	**3.000,00**	**0,00**	**3.000,00**
2006	**12441**	**2 parabolic mirrors**		**29.700,00**		
1	1	*prototipo: errata imputazione capitolo,*	31/12/2007		-29.700,00	
			Tot.	**29.700,00**	**-29.700,00**	**0,00**
2006	**12442**	**2 prime focus correctors**		**12.134,10**		
1	1	*insussistente per errata imputazione capitolo*	23/05/2007		-12.134,10	
			Tot.	**12.134,10**	**-12.134,10**	**0,00**
2006	**12445**	**2 flat mirrors**		**17.600,00**		
1	1	*errata imputazione capitolo*	31/12/2007		-17.600,00	
			Tot.	**17.600,00**	**-17.600,00**	**0,00**
2006	**12563**	**RINNOVO T.D. ARGAN 1 MESE -1/09/2006**		**1.663,56**		
1	1	*t.d. scaduto*	23/10/2007		-1.663,56	
			Tot.	**1.663,56**	**-1.663,56**	**0,00**
2006	**12564**	**RINNOVO T.D. ARGAN 2 MESI DAL 01/10/06 AL 30/11/0**		**3.221,10**		
1	1	*t.d. scaduto*	23/10/2007		-3.143,64	
			Tot.	**3.221,10**	**-3.143,64**	**77,46**
2006	**12565**	**RINNOVO T.D. BULGARELLI 3 MESI DAL 01/09/200**		**2.030,13**		
1	1	*t.d. scaduto*	23/10/2007		-780,68	
2	1	*t.d. scaduto*	23/10/2007		-1.032,90	
			Tot.	**4.060,26**	**-1.813,58**	**2.246,68**

INAF

Stampa Variazioni Impegni
Filtro:Anno ='2007',Residuo,Uscite

Anno	N. Imp/Acc	Descrizione Impegno/Accertamento		Importo	Variazioni	Totale
Assegn.	Riga Var	Descrizione Variazione	Data Variaz.			
2006	12566	RINNOVO T.D. PACCIANI 3 MESI DAL 15/09/06 AL		3.917,77		
1	1	*t.d. scaduto*	23/10/2007		-3.917,77	
			Tot.	3.917,77	-3.917,77	0,00
2006	12567	RINNOVO T.D. VERCELLONE 3 MESI DAL 15/09/20		6.181,49		
1	1	*t.d. scaduto*	23/10/2007		-6.181,49	
			Tot.	6.181,49	-6.181,49	0,00
2006	12568	RINNOVO CONTRATTO T.D. PELLIZZONI -2 MESI DAL		2.581,49		
1	1	*t.d. scaduto*	23/10/2007		-2.581,49	
			Tot.	2.581,49	-2.581,49	0,00
2006	12569	RINNOVO T.D. PELLIZZONI 1 MESE DAL 22/11/06 AL		3.600,00		
1	1	*t.d. scaduto*	23/10/2007		-3.600,00	
			Tot.	3.600,00	-3.600,00	0,00
2006	12715	SEMI RIGID CO-AXIAL CABLE NATALE IMP. 06/002V		LB 763,05		
2	1	*arrotondamento fatto sa sede INAF in fase di versa*	15/11/2007		-0,05	
3	1	*ANNULLAMENTO SPESE DDU MAI RICHIESTE DAL*	10/10/2007		-105,00	
			Tot.	1.526,10	-105,05	1.421,05
2006	12768	ORD. 125/06 THE SHERIDAN PRESS		550,00		
1	1	*Assestamento*	18/10/2007		-71,71	
			Tot.	550,00	-71,71	478,29
2006	13004	Licenza Fal		84,00		
1	1	*minor fabbisogno*	01/02/2007		-84,00	
			Tot.	84,00	-84,00	0,00
2006	13036	ord. 140/06 MATTAINI ENRICO		21.330,00		
1	1	*Assestamento minor variazione*	08/11/2007		-413,33	
			Tot.	21.330,00	-413,33	20.916,67
2006	13114	iva commerciale detraibile su cram 2.02.06.03 Proge		1.187,84		
5	1	*vedi imp. 37/5 perchè iva pro-rata passata nel 2007*	14/03/2007		-15,03	
8	1	*vedi imp. 37/7 diminuito perchè iva pro-rata passata*	14/03/2007		-10,28	
10	1	*vedi imp. 37/4/1 ripreso nel 2007 perchè cambiato %*	13/03/2007		-725,20	
11	1	*vedi imp. 37/6 diminuzione perchè iav pro-rata pass*	14/03/2007		-362,60	
			Tot.	4.751,36	-1.113,11	3.638,25
2006	13238	ord.628		16.500,00		
1	1	*CHIUSURA IMPEGNO*	26/10/2007		-184,24	
			Tot.	16.500,00	-184,24	16.315,76
2006	13443	MISSIONE MILANO		150,00		
1	1	*Insussistenza*	26/10/2007		-15,77	
			Tot.	150,00	-15,77	134,23
2006	13472	RINNOVO SETT.2006/SETT.2007		17.227,40		
1	1	*chiusura impegno COME DA DISP. INAF VEDI E M*	29/10/2007		-979,12	
			Tot.	17.227,40	-979,12	16.248,28
2006	13518	RINNOVO T.D. FILACCHIONE DAL 01/09/2006 AL 31/08		21.728,53		
1	1	*x t.d. scaduto*	23/10/2007		-2.705,14	
			Tot.	21.728,53	-2.705,14	19.023,39

INAF

Stampa Variazioni Impegni
Filtro:Anno ='2007',Residuo,Uscite

Anno Assegn.	N. Imp/Acc Riga Var	Descrizione Impegno/Accertamento / Descrizione Variazione	Data Variaz.	Importo	Variazioni	Totale
2006	**13765**	**PUBBLICAZIONE ARTICOLO SU ASTROPHYSICAL JO**		**1.330,00**		
1	1	*Riduzione di prezzo per variazione cambio*	26/04/2007		-68,91	
			Tot.	**1.330,00**	**-68,91**	**1.261,09**
2006	**13815**	**Hertz 13806**		**331,00**		
1	1	*minor fabbisogno*	01/02/2007		-331,00	
			Tot.	**331,00**	**-331,00**	**0,00**
2006	**13829**	**MISSIONE F. MANNUCCI AD ASPEN FEBBRAIO 2007**		**2.400,00**		
1	1	*RECUPERO DISPONIBILITA'*	21/03/2007		-43,18	
			Tot.	**2.400,00**	**-43,18**	**2.356,82**
2006	**13861**	**rimborso spese taxi**		**41,00**		
1	1	*Azzeramento impegno per importo non dovuto*	31/12/2007		-41,00	
			Tot.	**41,00**	**-41,00**	**0,00**
2006	**13894**	**ord,**		**1.200,00**		
1	1	*chiusura impegno*	26/10/2007		-415,61	
			Tot.	**1.200,00**	**-415,61**	**784,39**
2006	**13910**	**pulsantiera x EQ5 - CG5**		**80,00**		
1	1	*annullato ordine*	31/12/2007		-80,00	
			Tot.	**80,00**	**-80,00**	**0,00**
2006	**13956**	**trattamento accessorio personale - SRT**		**2.216,00**		
1	1	*non utilizzato da AC*	15/10/2007		-1.870,81	
			Tot.	**2.216,00**	**-1.870,81**	**345,19**
2006	**14063**	**stipendi personale ricerca su progetto Planck Alenia**		**15.906,26**		
1	1	*Minor fabbisogno*	15/10/2007		-5.710,54	
1	2	*Minor fabbisogno*	22/10/2007		-10.195,72	
			Tot.	**31.812,52**	**-15.906,26**	**15.906,26**
2006	**14552**	**Contratto per la fornitura di abbonamenti a riviste e p**		**374.000,00**		
1	1	*Azzeramento impegno per importo non dovuto*	31/12/2007		-336,57	
			Tot.	**374.000,00**	**-336,57**	**373.663,43**
2006	**14569**	**Azoto liquido**		**161,18**		
1	1	*MINOR FABBISOGNO*	29/05/2007		-1,32	
			Tot.	**161,18**	**-1,32**	**159,86**
2006	**14641**	**Pecorella - Bologna 05/09/06**		**274,40**		
1	1	*minor fabbisogno*	05/03/2007		-18,45	
			Tot.	**274,40**	**-18,45**	**255,95**
2006	**14827**	**comp. elettr. (vedi anche imp. 37/5 per iva detr. e 18**		**77,01**		
1	1	*diminuzione per impegno sovrastimato*	24/07/2007		-76,70	
1	2	*aumento per ripristino impegno*	21/11/2007		76,70	
2	1	*diminuzione per impegno sovrastimato*	24/07/2007		-0,31	
2	2	*aumento per ripristino impegno*	21/11/2007		0,31	
			Tot.	**308,04**	**0,00**	**308,04**
2006	**14903**	**riproduzione articoli**		**3.200,00**		
1	1	*x cambio valuta*	23/10/2007		-37,65	
			Tot.	**3.200,00**	**-37,65**	**3.162,35**

INAF

Stampa Variazioni Impegni
Filtro:Anno ='2007',Residuo,Uscite

Anno Assegn.	N. Imp/Acc Riga Var	Descrizione Impegno/Accertamento / Descrizione Variazione	Data Variaz.	Importo	Variazioni	Totale
2006	15014	TRASDUTTORE DI POSIZIONE COROTATORE TELESC		816,00		
1	1	*PAGAMENTO SPESE DI SPEDIZIONE*	05/03/2007		41,00	
			Tot.	816,00	41,00	857,00
2006	15061	MOSCATELLI RINNOVO OTTOBRE 2006/2007		23.085,98		
1	1	*chisura impegno COME DA DISP. INAF VEDI E MA*	29/10/2007		-2.893,52	
			Tot.	23.085,98	-2.893,52	20.192,46
2006	15289	ASSEGNO DI RICERCA: "RIMOZIONE DEGLI EFFETTI SI		14.374,51		
1	1	*Insussistenza*	26/10/2007		-60,73	
			Tot.	14.374,51	-60,73	14.313,78
2006	15352	Anticipo missione a La Palma (Spagna) dal 9 al 16/12		800,00		
2	1	*Variazione in meno per insussistenza: SOMMA*	18/10/2007		-20,01	
			Tot.	800,00	-20,01	779,99
2006	15367	Studio sul map making		6.850,00		
1	1	*Minor fabbisogno*	05/03/2007		-156,67	
			Tot.	6.850,00	-156,67	6.693,33
2006	15411	Coffee Break e Lunch per consiglio di amministrazione		108,00		
1	1	*Azzeramento impegno per importo non dovuto*	31/12/2007		-108,00	
			Tot.	108,00	-108,00	0,00
2006	15415	Cena Consiglio di Amministrazione		176,50		
1	1	*Azzeramento impegno per importo non dovuto*	31/12/2007		-176,50	
			Tot.	176,50	-176,50	0,00
2006	15456	MISSIONE A PADOVA DEL 23/10/2006		380,00		
1	1	*minor costo*	10/10/2007		-82,49	
			Tot.	380,00	-82,49	297,51
2006	15498	Riunione gruppo lavoro INAF		13,00		
1	1	*minor fabbisogno*	01/02/2007		-13,00	
			Tot.	13,00	-13,00	0,00
2006	15521	miss 284		200,00		
1	1	*CHIUSURA IMPEGNO*	26/10/2007		-200,00	
			Tot.	200,00	-200,00	0,00
2006	15546	Monari - Napoli 28/09/06		400,00		
1	1	*minor fabbisogno*	04/04/2007		-59,57	
			Tot.	400,00	-59,57	340,43
2006	15588	Citterio - Roma 06/06/2006		400,00		
1	1	*minor fabbisogno*	26/10/2007		-0,88	
			Tot.	400,00	-0,88	399,12
2006	15601	Pizzichini - Londra 17/09/06		1.251,22		
1	1	*minor fabbisogno*	29/11/2007		-60,22	
			Tot.	1.251,22	-60,22	1.191,00
2006	15621	MISSIONE CASINI A FERRARA DEL 12/10/6		60,00		
1	1	*storno missione casini annullata*	10/10/2007		-60,00	
			Tot.	60,00	-60,00	0,00

INAF

Stampa Variazioni Impegni
Filtro:Anno ='2007',Residuo,Uscite

Anno Assegn.	N. Imp/Acc Riga Var	Descrizione Impegno/Accertamento / Descrizione Variazione	Data Variaz.	Importo	Variazioni	Totale
2006	15653	AUDIOCONFERENZA DEL 12/10/2006		87,00		
1	1	*Spese addebitate in Bolletta Telecom*	04/10/2007		-87,00	
			Tot.	87,00	-87,00	0,00
2006	15659	Rimborso missione anticipata da OA FI con mandato n.		0,30		
1	1	*minor fabbisogn*	01/02/2007		-0,30	
			Tot.	0,30	-0,30	0,00
2006	15690	CONTRATTO DI RICERCA DAL 05.10.06 AL 04.10.07 +		30.194,06		
1	1	*RECUPERO DISPONIBILITA'*	25/10/2007		-160,34	
			Tot.	30.194,06	-160,34	30.033,72
2006	15705	Acquisto materiale bibliografico		1.111,47		
1	1	*Variazione in diminuzione*	24/01/2007		-0,01	
			Tot.	1.111,47	-0,01	1.111,46
2006	15752	Di Luca - 2 PC PORTATILI CONV. CONSIP		1.376,40		
1	1	*rettifica per arrotondamento*	19/10/2007		-0,02	
			Tot.	1.376,40	-0,02	1.376,38
2006	15753	Di Luca - 2 PC PORTATILI CONV. CONSIP		688,20		
1	1	*Storno per arrotondamento*	19/10/2007		-0,02	
			Tot.	688,20	-0,02	688,18
2006	15763	100% pubbl. "A comprehensive study..." Bemporad, Pol		1.500,00		
1	1	*variazione su cambio*	26/02/2007		-223,32	
			Tot.	1.500,00	-223,32	1.276,68
2006	15871	missione TORINO 27/10/2006		581,91		
1	1	*Spese rimborsate da altro Ente*	03/10/2007		-581,91	
			Tot.	581,91	-581,91	0,00
2006	15948	MISSIONE LA PALMA, CANARIE (SPAGNA)		2.256,19		
1	1	*Insussistenza*	25/10/2007		-369,08	
			Tot.	2.256,19	-369,08	1.887,11
2006	15987	SORGENTI		3.500,00		
1	1	*xa cambio valuta*	23/10/2007		-87,00	
2	1	*x cambio valuta*	23/10/2007		-568,00	
			Tot.	7.000,00	-655,00	6.345,00
2006	16025	MISSIONE LA PALMA, CANARIE (SPAGNA)		2.356,19		
1	1	*Insussistenza*	25/10/2007		-632,58	
			Tot.	2.356,19	-632,58	1.723,61
2006	16070	MURA RINNOVO 4/11/2006 3/11/2007		35.175,86		
1	1	*chiusur a impegno COME DA DISP. INAF. VEDI E*	29/10/2007		-7.000,00	
			Tot.	35.175,86	-7.000,00	28.175,86
2006	16143	GIOVANNELLI Franco OM 372/06		466,87		
1	1	*calcolo inferiore -missione-*	22/10/2007		-174,47	
			Tot.	466,87	-174,47	292,40
2006	16202	materiale di consumo vario		4.731,23		
1	1	*x ulteriore sconto su fornitura*	31/12/2007		-189,28	
			Tot.	4.731,23	-189,28	4.541,95

INAF

Stampa Variazioni Impegni
Filtro:Anno ='2007',Residuo,Uscite

Anno	N. Imp/Acc	Descrizione Impegno/Accertamento		Importo	Variazioni	Totale
Assegn.	Riga Var	Descrizione Variazione	Data Variaz.			
2006	16242	CAVO FLESSIBILE SEMI RIGIDO		262,51		
3	1	*ANNULLAMENTO SPESE DDU MAI RICHIESTE DAL*	10/10/2007		-55,00	
			Tot.	262,51	-55,00	207,51
2006	16273	ORD. 172/06 ALBA LEGATORIA SNC		1.000,00		
1	1	*Assestamento*	30/07/2007		-1,60	
			Tot.	1.000,00	-1,60	998,40
2006	16288	automatico su FatturaN.0005608 Cod.17628		5,60		
1	1	*Azzeramento impegno per importo non dovuto*	31/12/2007		-5,60	
			Tot.	5,60	-5,60	0,00
2006	16365	ORDINE DI PUBBLICAZIONI PROT. 165/R.F./20.10.2006		82,30		
1	1	*Insussistenza*	19/10/2007		-13,50	
			Tot.	82,30	-13,50	68,80
2006	16398	ALTIERI X ONERI A CARICO ENTE SU IMP.4749		9.567,40		
1	1	*chiusura impegno COME DA DISP. INAF VEDI E-M*	29/10/2007		-7.788,20	
			Tot.	9.567,40	-7.788,20	1.779,20
2006	16413	MASSETTIoneri a carico ente IMP.5378		9.567,69		
1	1	*chiusura impegno COME DA DISP. INAF. VEDI E-*	29/10/2007		-7.186,52	
			Tot.	9.567,69	-7.186,52	2.381,17
2006	16414	DE ANGELIS oneri a carico ente su imp.5380		9.567,69		
1	1	*chiusura impegno COME DA DISP. INAF. VEDI E*	29/10/2007		-7.186,52	
			Tot.	9.567,69	-7.186,52	2.381,17
2006	16417	missione a Parigi		1.500,00		
1	1	*MINOR IMPORTO*	25/10/2007		-20,33	
			Tot.	1.500,00	-20,33	1.479,67
2006	16423	VERTOLLI ONERI ENTE		2.806,67		
1	1	*chiusura impegno COME DA DISP. INAF VEDI E M*	29/10/2007		-913,90	
			Tot.	2.806,67	-913,90	1.892,77
2006	16425	MOSCATELLI TRATT. ACC. IMP.15061		3.262,73		
1	1	*chiusura impegno COME DA DISP. INAF VEDI E M*	29/10/2007		-145,54	
			Tot.	3.262,73	-145,54	3.117,19
2006	16426	NUCCILLI TRATT. ACCES. SU IMP.11080		9.058,56		
1	1	*chiusura impegno COME DA DISP. INAF VEDI E M*	29/10/2007		-6.130,14	
			Tot.	9.058,56	-6.130,14	2.928,42
2006	16432	BIONDI TRATT. ACC. IMP.13472		8.205,48		
1	1	*chiusura impegno COME DA DISP. INAF VEDI E M*	29/10/2007		-3.664,01	
			Tot.	8.205,48	-3.664,01	4.541,47
2006	16556	Innocenti - materiale per laboratorio		221,48		
2	1	*storno per materiale non ricevuto*	19/10/2007		-7,26	
			Tot.	221,48	-7,26	214,22
2006	16591	MISSIONE MADRID (SPAGNA)		2.200,00		
1	1	*Insussistenza*	19/10/2007		-824,24	
			Tot.	2.200,00	-824,24	1.375,76

INAF

Stampa Variazioni Impegni
Filtro:Anno ='2007',Residuo,Uscite

Anno	N. Imp/Acc	Descrizione Impegno/Accertamento		Importo	Variazioni	Totale
Assegn.	Riga Var	Descrizione Variazione	Data Variaz.			
2006	16600	MISSIONE LIMA - PERU' (VENEZUELA)		350,00		
1	1	*Insussistenza*	19/10/2007		-57,57	
			Tot.	350,00	-57,57	292,43
2006	16601	MISSIONE PARIGI (FRANCIA)		1.300,00		
1	1	*Insussistenza*	26/10/2007		-16,64	
			Tot.	1.300,00	-16,64	1.283,36
2006	16680	materiale di laboratorio		1.279,08		
1	1	*x minor importo*	31/12/2007		-116,45	
			Tot.	1.279,08	-116,45	1.162,63
2006	16747	MATERIALE DI CONSUMO 06/027FFO		2.652,38		
2	1	*MANCATA FORNITURA RESIDUALE ED ANNULL*	18/05/2007		-17,83	
			Tot.	2.652,38	-17,83	2.634,55
2006	16813	GREAT IDEAS FOR TEACHING ASTRONOMY 2000		30,00		
1	1	*minor costo*	10/10/2007		-1,40	
			Tot.	30,00	-1,40	28,60
2006	16865	Monitor		9,23		
1	1	*minor fabbisogno*	01/02/2007		-9,23	
			Tot.	9,23	-9,23	0,00
2006	16885	MISSIONE A PORTO DEL 19/11/2006		1.105,79		
1	1	*minor costo*	10/10/2007		-2,62	
			Tot.	1.105,79	-2,62	1.103,17
2006	16902	MISSIONE A LA PALMA DEL 17/11/2006		1.685,00		
1	1	*minor costo*	10/10/2007		-14,65	
			Tot.	1.685,00	-14,65	1.670,35
2006	16988	MISSIONE ERICE		1.500,00		
1	1	*Insussistenza*	25/10/2007		-508,78	
			Tot.	1.500,00	-508,78	991,22
2006	16990	impegno per collaborazioni coordinate e continuativ		3.118,45		
1	1	*variazione*	31/12/2007		-14,54	
			Tot.	3.118,45	-14,54	3.103,91
2006	16992	MISSIONE GARCHING (GERMANIA)		1.550,00		
1	1	*Insussistenza*	26/10/2007		-1.550,00	
			Tot.	1.550,00	-1.550,00	0,00
2006	16993	MISSIONE ROMA		500,00		
1	1	*Insussistenza*	25/10/2007		-235,34	
			Tot.	500,00	-235,34	264,66
2006	16996	MISSIONE ERICE		1.500,00		
1	1	*Insussistenza*	20/10/2007		-1.500,00	
			Tot.	1.500,00	-1.500,00	0,00
2006	16999	MISSIONE HELSINKI		2.000,00		
1	1	*Insussistenza*	26/10/2007		-2.000,00	
			Tot.	2.000,00	-2.000,00	0,00

INAF

Stampa Variazioni Impegni
Filtro:Anno ='2007',Residuo,Uscite

Anno Assegn.	N. Imp/Acc Riga Var	Descrizione Impegno/Accertamento / Descrizione Variazione	Data Variaz.	Importo	Variazioni	Totale
2006	17006	MISSIONE ROMA		500,00		
1	1	*Insussistenza*	25/10/2007		-210,14	
			Tot.	500,00	-210,14	289,86
2006	17009	MISSIONE ROMA		50,00		
1	1	*Insussistenza*	25/10/2007		-50,00	
			Tot.	50,00	-50,00	0,00
2006	17041	MISSIONE PECHINO		3.300,00		
1	1	*Insussistenza*	25/10/2007		-373,88	
1	2	*Insussistenza*	25/10/2007		-2.926,12	
			Tot.	6.600,00	-3.300,00	3.300,00
2006	17042	MISSIONE PECHINO		3.300,00		
1	1	*Insussistenza*	25/10/2007		-373,88	
			Tot.	3.300,00	-373,88	2.926,12
2006	17043	MISSIONE PECHINO		3.300,00		
1	1	*Insussistenza*	25/10/2007		-1.321,56	
			Tot.	3.300,00	-1.321,56	1.978,44
2006	17045	MISSIONE GARCHING		1.800,00		
1	1	*Insussistenza*	25/10/2007		-463,37	
			Tot.	1.800,00	-463,37	1.336,63
2006	17046	MISSIONE ERICE		1.500,00		
1	1	*Insussistenza*	25/10/2007		-1.100,00	
			Tot.	1.500,00	-1.100,00	400,00
2006	17090	seghe, maschi, trapano (imponibile e iva pro-rata, ved		435,50		
1	1	*materiale non inviato*	27/11/2007		-52,52	
2	1	*vedi imp. 37/7 diminuzione perchè iva pro-rata pass*	14/03/2007		-1,74	
			Tot.	871,00	-54,26	816,74
2006	17093	materiale elettronico vario		5,75		
1	1	*Variazione in diminuzione per mancata fornitura*	11/10/2007		-5,75	
			Tot.	5,75	-5,75	0,00
2006	17141	Condensatori		15,11		
1	1	*minor fabbisogno*	01/02/2007		-15,11	
			Tot.	15,11	-15,11	0,00
2006	17180	Sortino - Roma 02/11/06		100,00		
1	1	*maggior fabbisogno*	20/02/2007		1,36	
			Tot.	100,00	1,36	101,36
2006	17187	INVIO TELEGRAMMA FAM.- PORCU		4,36		
1	1	*Spese addebitate in Bolletta Telecom*	04/10/2007		-4,36	
			Tot.	4,36	-4,36	0,00
2006	17197	DISPOSITIVO DI VERIFICA SEGNALI TTL ENCODER		265,19		
1	1	*RECUPERO DISPONIBILITA'*	26/10/2007		-0,01	
			Tot.	265,19	-0,01	265,18
2006	17302	Convenzione servizi di telefonia mobile con Wind Te		4.161,86		

INAF

Stampa Variazioni Impegni
Filtro:Anno ='2007',Residuo,Uscite

Anno	N. Imp/Acc	Descrizione Impegno/Accertamento		Importo	Variazioni	Totale
Assegn.	Riga Var	Descrizione Variazione	Data Variaz.			
1	1	*Azzeramento impegno per importo non dovuto*	31/12/2007		-3.879,65	
			Tot.	**4.161,86**	**-3.879,65**	**282,21**
2006	**17325**	**automatico su FatturaN.0006193 Cod.19042**		**3.646,90**		
1	1	*Azzeramento impegno per importo non dovuto*	31/12/2007		-641,04	
			Tot.	**3.646,90**	**-641,04**	**3.005,86**
2006	**17350**	**Pubblicazioni da effettuare**		**3.000,00**		
1	1	*Storno importo non speso fondo rendicontato*	19/10/2007		-21,07	
			Tot.	**3.000,00**	**-21,07**	**2.978,93**
2006	**17367**	**buoni pasto (periodo marzo-settembre 2006)**		**16.436,16**		
1	1	*VARIAZIONE PER RIDUZIONE PREZZO*	16/03/2007		-14,98	
			Tot.	**16.436,16**	**-14,98**	**16.421,18**
2006	**17370**	**sviluppo software protitipo VIIP**		**7.140,18**		
1	1	*diverso arrotondamento*	01/10/2007		-32,72	
			Tot.	**7.140,18**	**-32,72**	**7.107,46**
2006	**17408**	**impegno x missione Paranal Dott.ssa Maceroni**		**256,48**		
1	1	*variazione*	31/12/2007		-3,37	
			Tot.	**256,48**	**-3,37**	**253,11**
2006	**17409**	**Pubblicazioni da effettuare**		**1.526,67**		
1	1	*storno per fondi non spesi progetto rendicontato*	19/10/2007		-142,86	
			Tot.	**1.526,67**	**-142,86**	**1.383,81**
2006	**17416**	**MISSIONE N. 431 BIS AD ACIREALE DEL 30/10/2006**		**241,00**		
1	1	*missione non effettuata*	09/10/2007		-241,00	
			Tot.	**241,00**	**-241,00**	**0,00**
2006	**17488**	**MISSIONE N. 444 A SLN DEL 13/11/2006**		**80,00**		
2	1	*variazione per errata registrazione*	17/10/2007		-40,00	
			Tot.	**80,00**	**-40,00**	**40,00**
2006	**17494**	**Co.co.co. di 14 mesi dal 01/11/2006 al 31/12/2007 compr.**		**27.503,43**		
1	1	*diminuzione per liquidazione ultima rata*	31/12/2007		-33,82	
			Tot.	**27.503,43**	**-33,82**	**27.469,61**
2006	**17495**	**Co.co.co. di 12 mesi dal 01/11/06 al 31/10/07 compr. rit.**		**12.584,54**		
1	1	*diminuzione dopo liquidazione ultima rata*	12/10/2007		-103,84	
			Tot.	**12.584,54**	**-103,84**	**12.480,70**
2006	**17527**	**missione Romero Testa Grigia**		**88,02**		
1	1	*MINOR SPESA*	25/10/2007		-3,02	
			Tot.	**88,02**	**-3,02**	**85,00**
2006	**17588**	**Labanti - Roma 21/09/06**		**250,00**		
1	1	*correzione impegno doppio*	15/10/2007		-250,00	
			Tot.	**250,00**	**-250,00**	**0,00**
2006	**17606**	**impegno per copertura della spesa per il contratto t.d.**		**13.264,00**		
1	1	*annullamento*	31/12/2007		-13.264,00	
			Tot.	**13.264,00**	**-13.264,00**	**0,00**
2006	**17615**	**MISSIONE PARIGI (FRANCIA)**		**2.100,00**		

INAF

Stampa Variazioni Impegni
Filtro:Anno ='2007',Residuo,Uscite

Anno	N. Imp/Acc	Descrizione Impegno/Accertamento		Importo	Variazioni	Totale
Assegn.	Riga Var	Descrizione Variazione	Data Variaz.			
1	1	*Insussistenza*	26/10/2007		-915,73	
			Tot.	**2.100,00**	**-915,73**	**1.184,27**
2006	**17626**	**Pubblicazioni da effettuare**		**2.130,10**		
1	1	*storni per fondi spesi progetto rendicontato*	19/10/2007		-158,68	
			Tot.	**2.130,10**	**-158,68**	**1.971,42**
2006	**17684**	**reprints**		**1.000,00**		
1	1	*x calcolo valuta*	23/10/2007		-418,39	
			Tot.	**1.000,00**	**-418,39**	**581,61**
2006	**17766**	**TRATTAMENTO ACCESSORIO AMICI CHIARA CECILIA (1**		**3.014,00**		
1	1	*trattamento accessorio*	23/10/2007		-263,82	
			Tot.	**3.014,00**	**-263,82**	**2.750,18**
2006	**17802**	**impegno x borsa di studio in attività divulgativa**		**6.500,00**		
1	1	*modifica*	31/12/2007		-35,82	
			Tot.	**6.500,00**	**-35,82**	**6.464,18**
2006	**17819**	**MISSIONE LA PALMA (SPAGNA)**		**586,00**		
1	1	*Insussistenza*	25/10/2007		-55,81	
			Tot.	**586,00**	**-55,81**	**530,19**
2006	**17821**	**Borsa di studio Marie Curie nell'ambito del progetto**		**30.691,97**		
1	1	*diverso arrotondamento*	01/10/2007		-0,02	
			Tot.	**30.691,97**	**-0,02**	**30.691,95**
2006	**17842**	**moduli drive mark 5 e sdoganamento berti**		**3.240,00**		
1	1	*differenza cambio*	05/11/2007		-125,36	
2	1	*diverso preventivo*	05/11/2007		-141,85	
			Tot.	**6.480,00**	**-267,21**	**6.212,79**
2006	**17863**	**COSTA ENRICO OM 413/06**		**150,00**		
1	1	*calcolo missione inferiore*	23/10/2007		-1,25	
			Tot.	**150,00**	**-1,25**	**148,75**
2006	**17895**	**MISSIONE TROIS MONACO DEL 24/07/2006**		**708,00**		
1	1	*Assestamento*	30/07/2007		-8,00	
			Tot.	**708,00**	**-8,00**	**700,00**
2006	**17920**	**SERVIZIO DI PULIZIA 6 SPECCHI**		**3.500,00**		
1	1	*Riduzione di prezzo per variazione cambio*	10/05/2007		-190,45	
			Tot.	**3.500,00**	**-190,45**	**3.309,55**
2006	**17939**	**DE CESARE RINNOVO ASSEGNO DI RICERCA DAL 01/12**		**19.139,01**		
1	1	*x chiusura assegno di ricerca (dimissioni)*	26/10/2007		-3.524,01	
			Tot.	**19.139,01**	**-3.524,01**	**15.615,00**
2006	**17940**	**FIOCCHI MARIATERESA RINNOVO ASSEGNO DI RICERC**		**19.139,01**		
1	1	*x assegno chiuso in naticipo*	23/10/2007		-6.994,01	
			Tot.	**19.139,01**	**-6.994,01**	**12.145,00**
2006	**17941**	**PUCELLA PARTE/RINNOVO ASSEGNO DI RICERCA DAL 0**		**7.801,99**		
1	1	*chiusura assegno di ricerca*	22/10/2007		-24,24	
			Tot.	**7.801,99**	**-24,24**	**7.777,75**

INAF

Stampa Variazioni Impegni
Filtro:Anno ='2007',Residuo,Uscite

Anno Assegn.	N. Imp/Acc Riga Var	Descrizione Impegno/Accertamento / Descrizione Variazione	Data Variaz.	Importo	Variazioni	Totale
2006	17943	RINNOVO ASSEGNO DI RICERCA DAL 01/12/2006 AL	3	7.801,98		
1	1	*chiusura assegno di ricerca*	22/10/2007		-24,23	
			Tot.	7.801,98	-24,23	7.777,75
2006	17953	MISSIONE BALTIMORA (U.S.A.)		2.000,00		
1	1	*Insussistenza*	19/10/2007		-2.000,00	
			Tot.	2.000,00	-2.000,00	0,00
2006	17992	RICHIESTA DI FORNITURA PROT. 190/R.F./10.11.2006		600,00		
1	1	*Insussistenza*	19/10/2007		-600,00	
			Tot.	600,00	-600,00	0,00
2006	17995	ORD. 198/06 DR.SSA BENEDETTA CAPPELLINI		3.700,00		
1	1	*Assestamento*	30/07/2007		-0,15	
			Tot.	3.700,00	-0,15	3.699,85
2006	18022	MISSIONE N. 449 A MADRID DEL 10/11/2006		1.000,00		
1	1	*minor costo*	10/10/2007		-363,91	
			Tot.	1.000,00	-363,91	636,09
2006	18029	rinnovo assegno (vedi imp. 2919/05) per 5 mesi dal 1		3.243,17		
1	1	*diminuzione per liquidazione ultima rata*	15/02/2007		-41,71	
			Tot.	3.243,17	-41,71	3.201,46
2006	18035	parte/rinnovo COLASANTI ASSEGNO DI RICERCA	DA	8.728,50		
1	1	*chiuso assegno*	22/10/2007		-53,50	
			Tot.	8.728,50	-53,50	8.675,00
2006	18071	componenti elettronici e strumenti di laboratorio		140,36		
1	1	*sconto*	27/11/2007		-14,07	
			Tot.	140,36	-14,07	126,29
2006	18084	CHIEFFI ALESSANDRO OM 421/06		265,64		
1	1	*importo inferiore*	22/10/2007		-48,76	
			Tot.	265,64	-48,76	216,88
2006	18088	FEROCI MARCO OM 399/06		291,50		
1	1	*calcolo inferiore- missioni-*	22/10/2007		-145,80	
			Tot.	291,50	-145,80	145,70
2006	18093	Proceedings of the Conference "EVOLUTION AND C		20,00		
1	1	*Variazione in meno per sconto fornitura*	31/12/2007		-20,00	
			Tot.	20,00	-20,00	0,00
2006	18121	Pre-impegno miss. ad Aspen (USA) dal 17 al 24/2/2007		2.909,85		
1	1	*Variazione in meno per insussistenza: ARROTO*	18/10/2007		-2,24	
			Tot.	2.909,85	-2,24	2.907,61
2006	18128	ord. 907 b.v. di roberto bruno		300,00		
1	1	*chiusura impegno*	26/10/2007		-0,10	
			Tot.	300,00	-0,10	299,90
2006	18166	ORD, 930		168,11		
1	1	*chiusura impegno*	26/10/2007		-12,42	
			Tot.	168,11	-12,42	155,69

INAF

Stampa Variazioni Impegni
Filtro:Anno ='2007',Residuo,Uscite

Anno	N. Imp/Acc	Descrizione Impegno/Accertamento		Importo	Variazioni	Totale
Assegn.	Riga Var	Descrizione Variazione	Data Variaz.			
2006	18226	Landi Assegno ricerca 01-02-07/31-01-08		18.096,36		
1	1	*Magg. Fabb.*	31/12/2007		60,79	
			Tot.	18.096,36	60,79	18.157,15
2006	18285	missione a Bologna del 15/11/06		50,00		
1	1	*Azzerato per annullamento missione*	08/11/2007		-50,00	
			Tot.	50,00	-50,00	0,00
2006	18289	accessorie Fiocchi Nov.-Dic. 2006		264,14		
1	1	*non utilizzato da AC*	15/10/2007		-213,34	
			Tot.	264,14	-213,34	50,80
2006	18304	Master cod. 8CH_ADC_BOARD (vedi imp. 37/4 per Iva d		3.714,80		
1	1	*annullato per errata imputazione capitolo -vedi imp.*	22/03/2007		-3.700,00	
2	1	*azzerato perchè iva pro-rata nel 2007 è 0%*	13/03/2007		-14,80	
			Tot.	7.429,60	-3.714,80	3.714,80
2006	18318	Pubblicazioni Corongiu, Possenti, D'Amico		625,00		
1	1	*variazione cambio e sconto fornitore*	28/12/2007		-119,52	
			Tot.	625,00	-119,52	505,48
2006	18331	Tavole motorizzate e motori DC PI + Spese imballo e		8.690,13		
1	1	*Variazione in meno per insussistenza: sconto di forn*	18/10/2007		-0,01	
			Tot.	8.690,13	-0,01	8.690,12
2006	18349	Gruppo extragalattico resp. Torricelli rendere sul fi		2.794,55		
1	1	*spese non riconosciute ammissibili*	02/11/2007		-2.794,55	
			Tot.	2.794,55	-2.794,55	0,00
2006	18457	1684 - stampante		255,80		
1	1	*variazione*	31/12/2007		-0,01	
			Tot.	255,80	-0,01	255,79
2006	18488	Monari - Roma 09/11/06		300,00		
1	1	*minor fabbisogno*	04/04/2007		-19,35	
			Tot.	300,00	-19,35	280,65
2006	18507	RICHIESTA DI FORNITURA PROT. 197/R.F./15.11.2006		753,71		
1	1	*Insussistenza*	25/10/2007		-164,03	
			Tot.	753,71	-164,03	589,68
2006	18518	Franceschi - Cannes 14/11/06		310,59		
1	1	*minor fabbisogno*	15/10/2007		-0,20	
			Tot.	310,59	-0,20	310,39
2006	18521	Borsa di studio ricerca "Implementazione di service m		12.613,20		
1	1	*Variazione in meno per arrotondamenti*	31/12/2007		-0,07	
			Tot.	12.613,20	-0,07	12.613,13
2006	18553	RINNOVO T.D. PACCIANI 15/12/2006 AL 14/02/2007		5.550,00		
1	1	*x chiusura t.d (ok da sede centrale)*	22/10/2007		-3.744,76	
			Tot.	5.550,00	-3.744,76	1.805,24
2006	18558	RINNOVO T.D. BULGARELLI 1/12/2006 31/01/2007		2.334,34		
1	1	*x chiusura assegno di ricerca*	22/10/2007		-0,07	
			Tot.	2.334,34	-0,07	2.334,27

INAF

Stampa Variazioni Impegni
Filtro:Anno ='2007',Residuo,Uscite

Anno Assegn.	N. Imp/Acc Riga Var	Descrizione Impegno/Accertamento / Descrizione Variazione	Data Variaz.	Importo	Variazioni	Totale
2006	18568	RINNOVO T.D. ARGAN 1/12/2006 - 28/02/2007		5.221,10		
1	1	*x chiusura t.d.*	23/10/2007		-5.195,28	
			Tot.	5.221,10	-5.195,28	25,82
2006	18569	RINNOVO T.D. ARGAN 1/12/2006 - 28/02/2007		1.034,06		
1	1	*x chiusura t. d.*	23/10/2007		-1.034,06	
			Tot.	1.034,06	-1.034,06	0,00
2006	18623	SILICON DIODES + TEMPERATURE MONITOR (NATALE		4.000,00		
1	1	*minore spesa per cambio valuta e spese*	08/03/2007		-388,91	
			Tot.	4.000,00	-388,91	3.611,09
2006	18630	ORD. 214/06 RIAC		1.610,00		
1	1	*Assestamento*	31/12/2007		-0,20	
			Tot.	1.610,00	-0,20	1.609,80
2006	18643	Acquisti bilioteca		1.284,02		
3	1	*rettifica per errata imputazione*	19/10/2007		-1.258,84	
			Tot.	1.284,02	-1.258,84	25,18
2006	18652	PERIZIA DI VARIANTE SUPPLETIVA RIGUARDANTE O		9.007,33		
1	1	*Riduzione dell'importo di contratto per opere in dim*	26/07/2007		-1.446,97	
			Tot.	9.007,33	-1.446,97	7.560,36
2006	18664	RINNOVO ABBONAMENTI ANNO 2007 PROT. 193/1392/1		445,27		
1	1	*Insussistenza*	19/10/2007		-59,11	
			Tot.	445,27	-59,11	386,16
2006	18691	MISSIONI DIVERSE		2.166,55		
5	1	*MINOR IMPORTO MISSIONE TRINCHERO*	25/10/2007		-218,11	
			Tot.	2.166,55	-218,11	1.948,44
2006	18692	STRUMENTAZIONE SCIENTIFICA		20.773,20		
1	1	*MINOR IMPORTO*	05/10/2007		-30,14	
			Tot.	20.773,20	-30,14	20.743,06
2006	18742	MISSIONE BIGNAMI A BOLOGNA DEL 27/11/2006		82,33		
1	1	*-VARIAZ.MISS.BIGNAMI A BOLOGNA DEL 27/11/0*	05/03/2007		-17,25	
			Tot.	82,33	-17,25	65,08
2006	18927	assegno di ricerca annuale 8/1/2007 - 7/1/2008 (vedi		18.700,00		
1	1	*diminuzione per liquidazione uttima rata*	31/12/2007		-26,87	
			Tot.	18.700,00	-26,87	18.673,13
2006	18945	Borsa di studio "Struttura ed Evoluzione dei Corpi Cele		13.750,00		
1	1	*Variazione in meno per arrotondamenti*	31/12/2007		-0,03	
			Tot.	13.750,00	-0,03	13.749,97
2006	19002	CD-ROM		700,80		
1	1	*annullato x maggiore importo*	31/12/2007		-700,80	
			Tot.	700,80	-700,80	0,00
2006	19022	Missione Pres. a BO-RM-NA-CA 26-28.06.06		331,80		
1	1	*Annullamento impegno per missione già pagata*	31/12/2007		-331,80	
			Tot.	331,80	-331,80	0,00

INAF

Stampa Variazioni Impegni
Filtro:Anno ='2007',Residuo,Uscite

Anno	N. Imp/Acc	Descrizione Impegno/Accertamento		Importo	Variazioni	Totale
Assegn.	Riga Var	Descrizione Variazione	Data Variaz.			
2006	**19045**	**Mat consumo**		**3.700,00**		
1	1	*Minor fabbisogno*	22/02/2007		-38,43	
			Tot.	**3.700,00**	**-38,43**	**3.661,57**
2006	**19119**	**missioni in California del 04/02/07 e in Messico del 02**		**6.000,00**		
1	1	*diminuzione per liquidazione missione*	30/07/2007		-1,95	
			Tot.	**6.000,00**	**-1,95**	**5.998,05**
2006	**19163**	**missione a Bologna del 22/11/06**		**70,00**		
1	1	*Azzerato per annullamento missione*	08/11/2007		-70,00	
			Tot.	**70,00**	**-70,00**	**0,00**
2006	**19225**	**Stringhetti - Merate 27/11/06**		**70,00**		
1	1	*minor fabbisogno*	19/02/2007		-47,00	
			Tot.	**70,00**	**-47,00**	**23,00**
2006	**19226**	**Martorelli - Firenze 23/11/06**		**40,00**		
1	1	*minor fabbisogno*	19/02/2007		-22,18	
			Tot.	**40,00**	**-22,18**	**17,82**
2006	**19227**	**Stringhetti - Milano + Cannes 13/11/06**		**250,00**		
1	1	*maggior fabbisogno*	20/02/2007		20,34	
			Tot.	**250,00**	**20,34**	**270,34**
2006	**19233**	**TARANA Antonella OM 426/06**		**2.500,00**		
1	1	*calcolo inferiore -missione-*	22/10/2007		-301,84	
			Tot.	**2.500,00**	**-301,84**	**2.198,16**
2006	**19237**	**FIOCCHI Mariateresa OM 433/06**		**2.500,00**		
1	1	*x calcolo inferiore -missione-*	22/10/2007		-248,55	
			Tot.	**2.500,00**	**-248,55**	**2.251,45**
2006	**19242**	**BAZZANO Angela OM 432/06**		**2.500,00**		
1	1	*x calcolo inferiore-missione-*	22/10/2007		-375,25	
			Tot.	**2.500,00**	**-375,25**	**2.124,75**
2006	**19290**	**Morelli - Roma 29/11/06**		**250,00**		
1	1	*minor fabbisogno*	11/04/2007		-32,01	
			Tot.	**250,00**	**-32,01**	**217,99**
2006	**19291**	**Trifoglio - Roma 15/11/06**		**200,00**		
1	1	*maggior fabbisogno*	19/02/2007		11,29	
			Tot.	**200,00**	**11,29**	**211,29**
2006	**19320**	**Frontera - Pechino 26/11/06**		**2.500,00**		
1	1	*minor fabbisogno*	13/06/2007		-376,44	
			Tot.	**2.500,00**	**-376,44**	**2.123,56**
2006	**19321**	**Martorelli - Goro 27/11/06**		**30,00**		
1	1	*minor fabbisogno*	19/02/2007		-9,00	
			Tot.	**30,00**	**-9,00**	**21,00**
2006	**19323**	**n° 5 volumi - autori vari**		**395,89**		
1	1	*Variazione in meno per insussistenza: sconto fornit*	24/10/2007		-54,75	
			Tot.	**395,89**	**-54,75**	**341,14**

Stampa Variazioni Impegni
Filtro:Anno ='2007',Residuo,Uscite

Anno Assegn.	N. Imp/Acc Riga Var	Descrizione Impegno/Accertamento / Descrizione Variazione	Data Variaz.	Importo	Variazioni	Totale
2006	19332	Cappi - Kyoto 03/12/06		3.000,00		
1	1	*minor fabbisogno*	12/02/2007		-14,76	
			Tot.	3.000,00	-14,76	2.985,24
2006	19364	quadri con prese e linee		960,00		
1	1	*annullato ordine*	31/12/2007		-960,00	
			Tot.	960,00	-960,00	0,00
2006	19427	SALDO MISSIONE TROIS A TORTONA DEL 01/12/06		142,04		
1	1	*-VARIAZ.MISSIONE TROIS*	05/02/2007		-1,48	
			Tot.	142,04	-1,48	140,56
2006	19462	MISSIONE TOKYO (GIAPPONE)		2.206,56		
1	1	*Insussistenza*	25/10/2007		-0,24	
			Tot.	2.206,56	-0,24	2.206,32
2006	19512	Amati - Merate 29/11/06		300,00		
1	1	*minor fabbisogno*	19/02/2007		-4,01	
			Tot.	300,00	-4,01	295,99
2006	19525	MISSIONE FRASCATI E BOLOGNA		950,00		
1	1	*Insussistenza*	26/10/2007		-301,18	
			Tot.	950,00	-301,18	648,82
2006	19527	MISSIONE PADOVA		50,00		
1	1	*Insussistenza*	26/10/2007		-50,00	
			Tot.	50,00	-50,00	0,00
2006	19532	Marisaldi Assegno ricerca 01/12/06-28/02/07		5.634,99		
1	1	*Minor fabbisogno*	15/10/2007		-34,68	
			Tot.	5.634,99	-34,68	5.600,31
2006	19533	Fuschino Assegno ricerca 02/12/06-01/03/07		4.695,57		
1	1	*Minor fabbisogno*	15/10/2007		-28,89	
			Tot.	4.695,57	-28,89	4.666,68
2006	19573	Registrazione 4 contratti di ricerca ASI-INAF		818,72		
1	1	*Azzeramento impegno per importo non dovuto*	31/12/2007		-818,72	
			Tot.	818,72	-818,72	0,00
2006	19624	SBARUFATTI_BORIS ASSEGNO DI RICERCA rate 2007		11.508,16		
1	1	*diminuzione impegno*	10/09/2007		-2.304,41	
			Tot.	11.508,16	-2.304,41	9.203,75
2006	19640	Rinnovo		9.357,29		
1	1	*Riduzione per arrotondamento non utilizzato*	19/10/2007		-15,06	
			Tot.	9.357,29	-15,06	9.342,23
2006	19651	MACCULI Claudio OM 430/06		107,15		
1	1	*conteggio inferiore -missione-*	23/10/2007		-21,81	
			Tot.	107,15	-21,81	85,34
2006	19654	CERRONI Priscilla OM 435/06		2.500,00		
1	1	*x calcolo missione inferiore*	23/10/2007		-48,90	
			Tot.	2.500,00	-48,90	2.451,10

INAF

Stampa Variazioni Impegni
Filtro:Anno ='2007',Residuo,Uscite

Anno Assegn.	N. Imp/Acc Riga Var	Descrizione Impegno/Accertamento / Descrizione Variazione	Data Variaz.	Importo	Variazioni	Totale
2006	19657	BOCCACCINI Angelo OM 454/06		250,00		
1	1	*x calcolo missione*	23/10/2007		-4,80	
			Tot.	250,00	-4,80	245,20
2006	19664	ARGAN Andrea OM 445/06 - parte 1/2		1.060,00		
1	1	*calcolo missione inferiore*	23/10/2007		-40,17	
			Tot.	1.060,00	-40,17	1.019,83
2006	19687	ESAMI SPECIALISTICI richiesti dal medico competer		100,00		
1	1	*Variazione per compenso non dovuto all'IGEA S.R.L.*	18/12/2007		-100,00	
			Tot.	100,00	-100,00	0,00
2006	19711	missione FRANCIA 13/12/2006		795,02		
1	1	*Riduzione importo per ricalcolo missione*	27/09/2007		-175,00	
			Tot.	795,02	-175,00	620,02
2006	19736	ORD.1005		1.064,04		
1	1	*chiusura impegno*	26/10/2007		-61,62	
			Tot.	1.064,04	-61,62	1.002,42
2006	19762	PICCIONI Giuseppe OM 453/06		1.700,00		
1	1	*x calcolo inferiore missione*	23/10/2007		-47,06	
			Tot.	1.700,00	-47,06	1.652,94
2006	19767	stampante e cartucce toner		1.160,14		
1	1	*diverso preventivo*	05/11/2007		-184,31	
			Tot.	1.160,14	-184,31	975,83
2006	19768	Assegno di Ricerca - Dicembre 2006 - Agosto 2007 - diff		12.819,77		
1	1	*Variazione in meno per insussistenza*	18/10/2007		-0,46	
			Tot.	12.819,77	-0,46	12.819,31
2006	19770	VIOTTI Roberto OM 457/06		110,00		
1	1	*calcolo inferiore-missione-*	22/10/2007		-46,12	
			Tot.	110,00	-46,12	63,88
2006	19772	SAMBUCO Anna Maria OM 459/06		150,00		
1	1	*calcolo inferiore-missione-*	22/10/2007		-11,14	
			Tot.	150,00	-11,14	138,86
2006	19777	VIGNATO Agostino OM 458/06		110,00		
1	1	*calcolo inferiore-missione-*	22/10/2007		-41,84	
			Tot.	110,00	-41,84	68,16
2006	19780	Coffee break		128,70		
1	1	*Annullamento*	15/10/2007		-128,70	
			Tot.	128,70	-128,70	0,00
2006	19810	DEL VENTO Davide OM 455/06		1.700,00		
1	1	*x calcolo inferiore missione*	23/10/2007		-446,53	
			Tot.	1.700,00	-446,53	1.253,47
2006	19826	manutenzione anno 2007 ascensore F0015439 ed. pri		713,09		
1	1	*diminuzione per liquidazione fattura*	31/12/2007		-0,01	
			Tot.	713,09	-0,01	713,08



Stampa Variazioni Impegni
Filtro:Anno ='2007',Residuo,Uscite

Anno	N. Imp/Acc	Descrizione Impegno/Accertamento		Importo	Variazioni	Totale
Assegn.	Riga Var	Descrizione Variazione	Data Variaz.			
2006	19848	picoprobe + sdoganamento circuiti		9.100,00		
1	1	*differenza cambio*	05/11/2007		-149,87	
			Tot.	9.100,00	-149,87	8.950,13
2006	19869	estensione assegno di ricerca Ibis comprensivo di tutti		10.050,00		
1	1	*riduzione per liquidazione finale assegno*	11/07/2007		-104,10	
			Tot.	10.050,00	-104,10	9.945,90
2006	19908	ROTOLI DI CARTA ALLUMINIO		93,00		
1	1	*RECUPERO DISPONIBILITA'*	26/10/2007		-0,01	
			Tot.	93,00	-0,01	92,99
2006	19951	NODO DI CALCOLO		8.400,00		
1	1	*Variazine per annullamento ordine*	02/10/2007		-8.400,00	
			Tot.	8.400,00	-8.400,00	0,00
2006	20020	MISSIONE MARSIGLIA (FRANCIA)		2.000,00		
1	1	*Insussistenza*	19/10/2007		-321,38	
			Tot.	2.000,00	-321,38	1.678,62
2006	20022	Compenso per n° 1 seminario tenuto in data 16/11/20		168,11		
1	1	*Variazione in meno per insussistenza: sconto di forn*	18/10/2007		-0,01	
			Tot.	168,11	-0,01	168,10
2006	20045	ORD. 1025		2.926,08		
1	1	*chiusura impegno*	26/10/2007		-346,87	
			Tot.	2.926,08	-346,87	2.579,21
2006	20091	ORD. 1039		40,80		
1	1	*dim*	20/02/2007		-6,12	
			Tot.	40,80	-6,12	34,68
2006	20196	BORSA DI STUDIO DICEMBRE 2006 - MAGGIO 2007		7.499,17		
1	1	*variazione per arrotondamento*	10/10/2007		-0,03	
			Tot.	7.499,17	-0,03	7.499,14
2006	20212	MISSIONE N. 480 A SLN DEL 14/12/2006		160,00		
1	1	*minor costo*	10/10/2007		-40,00	
			Tot.	160,00	-40,00	120,00
2006	20220	MISSIONE N. 485 A PARIGI DEL 01/12/2006		3.962,00		
1	1	*minor costo per non spettante la diaria*	09/10/2007		-3.862,61	
			Tot.	3.962,00	-3.862,61	99,39
2006	20224	MISSIONE N. 488 A OXFORD DEL 10/12/2006		640,00		
1	1	*minor costo*	09/10/2007		-22,33	
			Tot.	640,00	-22,33	617,67
2006	20228	MISSIONE N. 486 A ROMA DEL 04/12/2006		462,00		
1	1	*minor costo*	10/10/2007		-17,31	
			Tot.	462,00	-17,31	444,69
2006	20251	BORSA DI RICERCA DAL 01.12.2006 AL 31.03.2007 +		3.750,00		
1	1	*RECUPERO DISPONIBILITA'*	25/10/2007		-0,01	
2	1	*RECUPERO DISPONIBILITA'*	25/10/2007		-0,01	
			Tot.	7.500,00	-0,02	7.499,98

INAF

Stampa Variazioni Impegni
Filtro:Anno ='2007',Residuo,Uscite

Anno Assegn.	N. Imp/Acc Riga Var	Descrizione Impegno/Accertamento / Descrizione Variazione	Data Variaz.	Importo	Variazioni	Totale
2006	20307	COREBOARD V. 2.0 - CIRE CIRCUITI STAMPATI		4.132,80		
1	1	*Minore importo addebitato in fattura*	03/12/2007		-58,50	
2	1	*Minore importo addebitato in fattura (quota IVA intra*	03/12/2007		-11,70	
			Tot.	8.265,60	-70,20	8.195,40
2006	20312	RINNOVO BORSA DI STUDIO BANDITA CON D.D. 21/2006		7.996,45		
1	1	*minor costo per arrotondamento*	10/10/2007		-0,03	
			Tot.	7.996,45	-0,03	7.996,42
2006	20324	COMPONENTI ELETTRONICI DI LABORATORIO - RS		1.157,56		
1	1	*MINORE SPESA PER MANCATO ARRIVO DEL MA*	15/10/2007		-41,25	
			Tot.	1.157,56	-41,25	1.116,31
2006	20325	98% IVA COMMERCIALE IMPEGNO N. 20324 - RS CO		225,98		
1	1	*MINORE SPESA PER MANCATO ARRIVO DEL MA*	15/10/2007		-8,06	
			Tot.	225,98	-8,06	217,92
2006	20327	realizzazione scheda 8 Channel ADC su ML-6 strati (ve		1.857,40		
2	1	*diminuzione perchè iva pro-rata passata nel 2007 a*	14/03/2007		-7,40	
			Tot.	1.857,40	-7,40	1.850,00
2006	20346	sensori d'umidità		69,72		
1	1	*materiale non arrivato*	27/11/2007		-69,72	
			Tot.	69,72	-69,72	0,00
2006	20358	manutenzioni		34.000,00		
28	1	*diverso arrotondamento*	28/12/2007		-0,01	
29	1	*diverso arrotondamento*	28/12/2007		-0,04	
34	1	*assestamento fine anno*	28/12/2007		-14,16	
			Tot.	102.000,00	-14,21	101.985,79
2006	20390	Costruzione di OMT		13.554,00		
1	1	*Minor fabbisogno*	31/12/2007		-54,00	
			Tot.	13.554,00	-54,00	13.500,00
2006	20467	Labanti - Roma 12/12/06		150,00		
1	1	*minor fabbisogno*	12/02/2007		-54,97	
			Tot.	150,00	-54,97	95,03
2006	20468	Sortino - Roma 10/11/06		150,00		
1	1	*minor fabbisogno*	12/02/2007		-72,04	
			Tot.	150,00	-72,04	77,96
2006	20470	Gianotti - Tortona 07/12/06		300,00		
1	1	*MINOR FABBISOGNO*	12/02/2007		-85,82	
			Tot.	300,00	-85,82	214,18
2006	20472	Stephen - Grenoble 12/12/06		450,00		
1	1	*minor fabbisogno*	19/02/2007		-29,97	
			Tot.	450,00	-29,97	420,03
2006	20476	Grandi - Roma 22/11/06		250,00		
1	1	*maggior fabbisogno*	12/02/2007		3,20	
			Tot.	250,00	3,20	253,20

INAF

Stampa Variazioni Impegni
Filtro:Anno ='2007',Residuo,Uscite

Anno	N. Imp/Acc	Descrizione Impegno/Accertamento		Importo	Variazioni	Totale
Assegn.	Riga Var	Descrizione Variazione	Data Variaz.			
2006	20480	Stringhetti - Tor Vergata 03/12/06 Prisma		200,00		
1	1	*minor fabbisogno*	19/02/2007		-18,89	
			Tot.	200,00	-18,89	181,11
2006	20482	Marisaldi - Tortona 06/12/06		200,00		
1	1	*minor fabbisogno*	12/02/2007		-5,66	
			Tot.	200,00	-5,66	194,34
2006	20498	Morelli - Trapani 05/12/06		600,00		
1	1	*minor fabbisogno*	11/04/2007		-71,94	
			Tot.	600,00	-71,94	528,06
2006	20499	Villa - Parigi 04/12/06		1.500,00		
1	1	*maggior fabbisogno*	19/02/2007		159,10	
			Tot.	1.500,00	159,10	1.659,10
2006	20504	Galaverni - Parigi 03/12/06		330,00		
1	1	*minor fabbisogno*	13/03/2007		-93,84	
			Tot.	330,00	-93,84	236,16
2006	20507	Martorelli - Roma 03/12/06		110,00		
1	1	*minor fabbisogno*	19/02/2007		-24,04	
			Tot.	110,00	-24,04	85,96
2006	20508	Martorelli - Pisa 30/11/06		200,00		
1	1	*minor fabbisogno*	19/02/2007		-50,76	
			Tot.	200,00	-50,76	149,24
2006	20509	Fuschino - Tortona 04/12/06		350,00		
1	1	*maggior fabbisogno*	12/02/2007		59,74	
			Tot.	350,00	59,74	409,74
2006	20510	Fuschino - Vimodrone 30/11/06		200,00		
1	1	*minor fabbisogno*	12/02/2007		-16,28	
			Tot.	200,00	-16,28	183,72
2006	20540	estero missione in Australia del 08/3/07		3.600,00		
1	1	*diminuzione per liquidazione missione*	30/03/2007		-311,73	
			Tot.	3.600,00	-311,73	3.288,27
2006	20633	INVIO TELEGRAMMA DR. CORCIONE LEONARDO		3,50		
1	1	*Spese addebitate in Bolletta Telecom*	04/10/2007		-3,50	
			Tot.	3,50	-3,50	0,00
2006	20640	EDP SCIENCES		870,00		
1	1	*X CAMBIO VALUTA*	24/10/2007		-870,00	
			Tot.	870,00	-870,00	0,00
2006	20652	ord. 1073		5.000,00		
1	1	*CHIUSURA IMPEGNO*	24/10/2007		-36,12	
			Tot.	5.000,00	-36,12	4.963,88
2006	20653	ord 1072		5.000,00		
1	1	*dimin.imp,*	15/03/2007		-36,12	
			Tot.	5.000,00	-36,12	4.963,88

INAF

Stampa Variazioni Impegni
Filtro:Anno ='2007',Residuo,Uscite

Anno Assegn.	N. Imp/Acc Riga Var	Descrizione Impegno/Accertamento / Descrizione Variazione	Data Variaz.	Importo	Variazioni	Totale
2006	**20664**	**ORD 1071**		**51,02**		
1	1	*CHIUSURA IMPEGNO*	26/10/2007		-51,02	
			Tot.	**51,02**	**-51,02**	**0,00**
2006	**20669**	**ORD 1060**		**3.005,40**		
1	1	*per parte merce non disponibile*	15/03/2007		-337,20	
			Tot.	**3.005,40**	**-337,20**	**2.668,20**
2006	**20674**	**ORD 1062**		**224,00**		
1	1	*CHIUSURA IMPEGNO*	26/10/2007		-224,00	
			Tot.	**224,00**	**-224,00**	**0,00**
2006	**20679**	**ORD 1066**		**103,12**		
1	1	*aumento*	12/03/2007		0,01	
			Tot.	**103,12**	**0,01**	**103,13**
2006	**20682**	**ORD 1068**		**813,20**		
1	1	*dim*	20/02/2007		-113,98	
			Tot.	**813,20**	**-113,98**	**699,22**
2006	**20683**	**ORD 1069**		**1.755,60**		
1	1	*dimin. per sconto*	15/03/2007		-70,22	
			Tot.	**1.755,60**	**-70,22**	**1.685,38**
2006	**20685**	**ORD 1070**		**510,66**		
1	1	*dimin. per sconto*	15/03/2007		-20,42	
			Tot.	**510,66**	**-20,42**	**490,24**
2006	**20688**	**FORNITURA DI AZOTO LIQUIDO**		**3.884,26**		
1	1	*X ARROTONDAMENTO*	05/03/2007		0,01	
			Tot.	**3.884,26**	**0,01**	**3.884,27**
2006	**20729**	**Fuschino - Tortona + Vimodrone 12/12/06**		**400,00**		
1	1	*minor fabbisogno*	12/02/2007		-135,16	
			Tot.	**400,00**	**-135,16**	**264,84**
2006	**20730**	**Marisaldi - Tortona 12/12/06**		**100,00**		
1	1	*maggior fabbisogno*	12/02/2007		16,84	
			Tot.	**100,00**	**16,84**	**116,84**
2006	**20761**	**componenti da laboratorio**		**1.536,60**		
1	2	*x ordine chiuso*	23/10/2007		-51,59	
			Tot.	**1.536,60**	**-51,59**	**1.485,01**
2006	**20808**	**Pubblicazione articolo scientifico**		**1.910,86**		
1	1	*Scadenza Cofin*	26/10/2007		-664,61	
			Tot.	**1.910,86**	**-664,61**	**1.246,25**
2006	**20829**	**Conduzione e manutenzione impianti termici**		**2.277,00**		
1	1	*Variazione per servizio effettuato in parte*	31/12/2007		-297,00	
			Tot.	**2.277,00**	**-297,00**	**1.980,00**
2006	**20835**	**Visite Fiscale Anno 2006**		**230,00**		
1	1	*Variazione per visite fiscali non effettuate*	04/10/2007		-172,64	
			Tot.	**230,00**	**-172,64**	**57,36**

INAF

• Stampa Variazioni Impegni
Filtro:Anno ='2007',Residuo,Uscite

Anno	N. Imp/Acc	Descrizione Impegno/Accertamento		Importo	Variazioni	Totale
Assegn.	Riga Var	Descrizione Variazione	Data Variaz.			
2006	20859	**Zuccarelli - Genova 27/11/06**		100,00		
1	1	*maggior fabbisogno*	19/02/2007		0,12	
			Tot.	**100,00**	**0,12**	**100,12**
2006	20863	**Gianotti - Roma 13/12/06**		300,00		
1	1	*MINOR FABBISOGNO*	12/02/2007		-80,18	
			Tot.	**300,00**	**-80,18**	**219,82**
2006	20865	**Citterio - Roma 18/12/06**		350,00		
1	1	*minor fabbisogno*	08/11/2007		-25,21	
			Tot.	**350,00**	**-25,21**	**324,79**
2006	20880	**Software package SRSR**		1.800,00		
1	1	*Minor fabbisogno*	04/04/2007		-300,00	
			Tot.	**1.800,00**	**-300,00**	**1.500,00**
2006	20892	**Monari - Roma 17/12/06**		300,00		
1	1	*minor fabbisogno*	19/02/2007		-26,25	
			Tot.	**300,00**	**-26,25**	**273,75**
2006	20893	**Marisaldi - Milano + Tortona 14/12/06**		200,00		
1	1	*minor fabbisogno*	12/02/2007		-76,74	
			Tot.	**200,00**	**-76,74**	**123,26**
2006	20895	**Franceschini - Ferrara 19/12/06**		30,00		
1	1	*minor fabbisogno*	12/02/2007		-8,10	
			Tot.	**30,00**	**-8,10**	**21,90**
2006	20909	**MISSIONE MENNELLA A BOLOGNA DEL 13/12/06**		50,00		
1	1	*-VARIAZ. MISSIONE MENNELLA A BOLOGNA DEL*	05/03/2007		-27,28	
			Tot.	**50,00**	**-27,28**	**22,72**
2006	20910	**MISSIONE MENNELLA IN OLANDA DEL 13/12/06**		1.500,00		
1	1	*- VARIAZIONE MISSIONE MENNELLA DEL 13/12/0*	05/03/2007		-190,91	
			Tot.	**1.500,00**	**-190,91**	**1.309,09**
2006	20920	**reprints**		850,50		
1	1	*importo inferiore*	22/10/2007		-219,58	
			Tot.	**850,50**	**-219,58**	**630,92**
2006	20928	**Necrologio**		389,76		
1	1	*Minor fabbisogno*	17/09/2007		-389,76	
			Tot.	**389,76**	**-389,76**	**0,00**
2006	20934	**materiale scientifico**		15.000,00		
1	1	*importo inferiore*	22/10/2007		-621,16	
			Tot.	**15.000,00**	**-621,16**	**14.378,84**
2006	20950	**FEROCI Marco OM 468/06**		800,00		
1	1	*calcolo missione inferiore*	23/10/2007		-22,05	
			Tot.	**800,00**	**-22,05**	**777,95**
2006	20957	**FEROCI Marco OM 469/06**		500,00		
1	1	*calcolo missione inferiore*	23/10/2007		-168,41	
			Tot.	**500,00**	**-168,41**	**331,59**

Stampa Variazioni Impegni
Filtro:Anno ='2007',Residuo,Uscite

Anno Assegn.	N. Imp/Acc Riga Var	Descrizione Impegno/Accertamento / Descrizione Variazione	Data Variaz.	Importo	Variazioni	Totale
2006	20958	PUBBLICAZIONI		10,00		
1	1	*meno costo*	10/10/2007		-10,00	
			Tot.	10,00	-10,00	0,00
2006	20959	MATERIALE BIBLIOGRAFICO		692,73		
1	1	*minor costo*	10/10/2007		-3,86	
			Tot.	692,73	-3,86	688,87
2006	20963	TRIFOGLIO Massimo OM 114 A/E 2006		3.000,00		
1	1	*chiusa miss*	23/10/2007		-3.000,00	
			Tot.	3.000,00	-3.000,00	0,00
2006	20964	missione australia 31/12/2006 Carretti		2.500,00		
1	1	*diverso arrotondamento*	01/10/2007		-2,07	
			Tot.	2.500,00	-2,07	2.497,93
2006	20968	MISSIONE VILLA A ROMA DEL 18/12/06		800,00		
1	1	*Assestamento*	06/08/2007		-25,92	
			Tot.	800,00	-25,92	774,08
2006	20994	MISSIONE MONACO		71,06		
1	1	*Insussistenza*	25/10/2007		-0,61	
			Tot.	71,06	-0,61	70,45
2006	20995	MISSIONE FORLI'		200,00		
1	1	*Insussistenza*	19/10/2007		-16,27	
			Tot.	200,00	-16,27	183,73
2006	20996	MISSIONE MILANO		275,00		
1	1	*Insussistenza*	26/10/2007		-40,61	
			Tot.	275,00	-40,61	234,39
2006	21001	MISSIONE BOLOGNA		100,00		
1	1	*Insussistenza*	26/10/2007		-6,16	
			Tot.	100,00	-6,16	93,84
2006	21003	MISSIONE GARCHING (GERMANIA)		400,00		
1	1	*Insussistenza*	19/10/2007		-400,00	
			Tot.	400,00	-400,00	0,00
2006	21005	MISSIONE UDINE		80,00		
1	1	*Insussistenza*	25/10/2007		-44,05	
			Tot.	80,00	-44,05	35,95
2006	21015	Mixer Behringer, cuffie, kit 3 microfoni, supporti da ta		284,80		
1	1	*Variazione in meno per mancata fornitura*	31/12/2007		-284,80	
			Tot.	284,80	-284,80	0,00
2006	21021	Fascette T&B		211,28		
1	1	*diverso arrotondamento*	01/10/2007		-1,28	
			Tot.	211,28	-1,28	210,00
2006	21053	Switches e varie		1.259,57		
1	1	*MINOR FABBISOGNO*	31/05/2007		-0,05	
			Tot.	1.259,57	-0,05	1.259,52

INAF

Stampa Variazioni Impegni
Filtro:Anno ='2007',Residuo,Uscite

Anno	N. Imp/Acc	Descrizione Impegno/Accertamento		Importo	Variazioni	Totale
Assegn.	Riga Var	Descrizione Variazione	Data Variaz.			
2006	21061	Assegno Ricerca - Anno 2007		21.800,00		
1	1	*variazione per risoluzione anticipata dell'assegno di*	31/12/2007		-1.260,79	
			Tot.	21.800,00	-1.260,79	20.539,21
2006	21066	Missioni scientifiche		5.000,00		
1	1	*variazione*	31/12/2007		-386,65	
			Tot.	5.000,00	-386,65	4.613,35
2006	21108	Materiale di consumo		2.528,23		
2	1	*variazione*	31/12/2007		-312,79	
			Tot.	2.528,23	-312,79	2.215,44
2006	21110	FORNITURA GASOLIO PER RISCALDAMENTO SUCCURSA		6.500,00		
1	1	*Insussistenza*	20/10/2007		-978,61	
			Tot.	6.500,00	-978,61	5.521,39
2006	21119	CANCELLERIA VARIA		397,92		
1	1	*MINOR SPESA*	25/10/2007		-0,82	
			Tot.	397,92	-0,82	397,10
2006	21120	ORD. 1080		99,40		
1	1	*chisura impegno*	26/10/2007		-4,14	
2	1	*chiusura impegno*	26/10/2007		-3,67	
			Tot.	198,80	-7,81	190,99
2006	21123	ORD. 1079		2.060,00		
1	1	*CHISURA IMPEGNO*	26/10/2007		-360,00	
			Tot.	2.060,00	-360,00	1.700,00
2006	21132	B.V. 1865		53,39		
1	1	*dim*	20/02/2007		-9,23	
			Tot.	53,39	-9,23	44,16
2006	21135	minuteria meccanica		3.449,50		
1	1	*diminuzione per liquidazione fatture*	05/03/2007		-0,06	
			Tot.	3.449,50	-0,06	3.449,44
2006	21146	SERVIZIO DI SGOMBERO MATERIALE INERTE		852,00		
1	1	*Riduzione di prezzo per servizio eseguito in parte*	31/05/2007		-282,14	
			Tot.	852,00	-282,14	569,86
2006	21159	MANUTENZIONI E INTERVENTI URGENTI		11.107,94		
3	1	*Variazione per riduzione di prezzo*	03/10/2007		-27,94	
			Tot.	11.107,94	-27,94	11.080,00
2006	21177	AUDIOCONFERENZA DEL 18/12/2006		85,00		
1	1	*Spese addebitate in Bolletta Telecom*	04/10/2007		-85,00	
			Tot.	85,00	-85,00	0,00
2006	21180	PC e dsplay		1.863,42		
1	1	*Minor fabbisogno*	13/04/2007		-7,42	
			Tot.	1.863,42	-7,42	1.856,00
2006	21182	MISSIONE LECCARDI A ROMA DEL 18/12/06		500,00		
1	1	*-VARIAZ.MISS.LECCARDI A ROMA DEL 18/12/06*	05/03/2007		-43,73	
			Tot.	500,00	-43,73	456,27

INAF

Stampa Variazioni Impegni
Filtro:Anno ='2007',Residuo,Uscite

Anno Assegn.	N. Imp/Acc Riga Var	Descrizione Impegno/Accertamento / Descrizione Variazione	Data Variaz.	Importo	Variazioni	Totale
2006	21184	Spese per campagna osservativa		100,50		
1	1	*Variazione per campagna osservativa non effettuata*	03/10/2007		-100,50	
			Tot.	100,50	-100,50	0,00
2006	21187	MISSIONE ROSSETTI A ROMA DEL 18/12/06		500,00		
1	1	*-VARIAZ.MISS.ROSSETTI A ROMA DEL 18/12/06*	05/03/2007		-65,39	
			Tot.	500,00	-65,39	434,61
2006	21196	Science Online anno 2007 + spese banca estera		6.658,16		
1	1	*diminuzione per liquidazione fattura*	19/11/2007		-7,75	
			Tot.	6.658,16	-7,75	6.650,41
2006	21208	ASS. RIC. 2007		15.000,00		
1	1	*ANN.TO IMPEGNO*	24/10/2007		-15.000,00	
			Tot.	15.000,00	-15.000,00	0,00
2006	21213	rilegature		3.072,02		
2	1	*annullato per arrotondamenti*	27/11/2007		-2,18	
			Tot.	3.072,02	-2,18	3.069,84
2006	21215	connettori, condensatori, ecc.		1.405,84		
1	1	*diverso preventivo*	05/11/2007		-114,89	
			Tot.	1.405,84	-114,89	1.290,95
2006	21219	libri		409,83		
2	1	*azzerata disponibilità residua, se richiesta verrà*	31/12/2007		-0,99	
			Tot.	409,83	-0,99	408,84
2006	21231	ORD. 244/06 RS COMPONENTS SPA		930,30		
1	1	*Assestamento*	30/07/2007		-31,49	
			Tot.	930,30	-31,49	898,81
2006	21232	ORD. 246/06 FARNELL ITALIA		1.500,00		
1	1	*Assestamento*	30/07/2007		-6,00	
			Tot.	1.500,00	-6,00	1.494,00
2006	21234	Buoni Pasto		22.557,67		
1	1	*Azzeramento impegno per importo non dovuto*	31/12/2007		-0,01	
			Tot.	22.557,67	-0,01	22.557,66
2006	21246	COMPONENTI ELETTRONICI		3.800,00		
1	1	*importo inferiore*	22/10/2007		-566,56	
			Tot.	3.800,00	-566,56	3.233,44
2006	21256	rubini om 474		80,00		
1	1	*calcolo missione inferiore*	23/10/2007		-1,33	
			Tot.	80,00	-1,33	78,67
2006	21261	OM RAPISARDA 475		600,00		
1	1	*calcolo missione inferiore*	23/10/2007		-218,90	
			Tot.	600,00	-218,90	381,10
2006	21272	Labanti - Tortona 27/12/06		600,00		
1	1	*minor fabbisogno*	12/02/2007		-394,21	
			Tot.	600,00	-394,21	205,79

INAF

Stampa Variazioni Impegni
Filtro:Anno ='2007',Residuo,Uscite

Anno	N. Imp/Acc	Descrizione Impegno/Accertamento		Importo	Variazioni	Totale
Assegn.	Riga Var	Descrizione Variazione	Data Variaz.			
2006	21273	Sortino - Roma 18/12/06		80,00		
1	1	*minor fabbisogno*	19/02/2007		-2,04	
			Tot.	80,00	-2,04	77,96
2006	21274	Stringhetti - Merate 27/11/06		30,00		
1	1	*correzione duplicazione impegno*	15/10/2007		-30,00	
			Tot.	30,00	-30,00	0,00
2006	21275	Stringhetti - Roma 18/12/06		100,00		
1	1	*maggior fabbisogno*	19/02/2007		4,26	
			Tot.	100,00	4,26	104,26
2006	21276	Del Sordo - Bologna + Grenoble 11/12/06		1.100,00		
1	1	*minor fabisogno*	05/03/2007		-115,77	
			Tot.	1.100,00	-115,77	984,23
2006	21278	Burigana - Roma 18/12/06		350,00		
1	1	*minor fabbisogno*	12/02/2007		-74,70	
			Tot.	350,00	-74,70	275,30
2006	21279	Martorelli - Roma 17/12/06 - Prisma		160,00		
1	1	*minor fabbisogno*	19/02/2007		-66,84	
			Tot.	160,00	-66,84	93,16
2006	21282	ORD. ASSEGNO IFS-SPHERE		18.672,00		
1	1	*aumento*	31/12/2007		9,48	
			Tot.	18.672,00	9,48	18.681,48
2006	21283	COMPONENTI PER PROTOTIPO SCHEDA ATTUATORI		161,68		
1	1	*CONSEGNATO MATERIALE IN MENO*	05/03/2007		-11,16	
			Tot.	161,68	-11,16	150,52
2006	21287	RINNOVO ABBON. RIVISTE PROGR. BIBL. 38/06		200,24		
1	1	*RECUPERO DISPONIBILITA'*	26/10/2007		-1,93	
			Tot.	200,24	-1,93	198,31
2006	21297	Impegno borsa di studio Dr. Bressan vincitore Dr.		15.000,00		
1	1	*differenza per adeguamento INPS (contributo matern*	04/12/2007		4,07	
			Tot.	15.000,00	4,07	15.004,07
2006	21298	Impegno borsa di studio per Tommasella vincitrice do		5.000,00		
1	1	*Impegno insussistente per dimissioni borsista*	31/12/2007		-3.924,04	
			Tot.	5.000,00	-3.924,04	1.075,96
2006	21309	MISSIONE VERCELLONE A TORTONA DEL 21/12/06		100,00		
1	1	*Assestamento*	06/08/2007		-47,00	
			Tot.	100,00	-47,00	53,00
2006	21312	MISSIONE CARAVEO A TOULOUSE DEL 20/12/06		700,00		
1	1	*-VARIAZ.MISSIONE CARAVEO*	05/02/2007		-158,38	
			Tot.	700,00	-158,38	541,62
2006	21331	WORKSTATION HP XW6400 + 2 SWITCH HP 2626		4.189,20		
1	1	*Riduzione di prezzo per penali*	24/04/2007		-21,60	
			Tot.	4.189,20	-21,60	4.167,60

INAF

Stampa Variazioni Impegni
Filtro:Anno ='2007',Residuo,Uscite

Anno Assegn.	N. Imp/Acc Riga Var	Descrizione Impegno/Accertamento / Descrizione Variazione	Data Variaz.	Importo	Variazioni	Totale
2006	21354	CODICI E LEGGI D'ITALIA		925,11		
1	1	*Variazione per riduzione di prezzo*	04/06/2007		-0,29	
			Tot.	925,11	-0,29	924,82
2006	21362	Materiale elettronico di consumo		840,36		
2	1	*Variazione in meno per insussistenza: sconto di forn*	18/10/2007		-13,58	
			Tot.	840,36	-13,58	826,78
2006	21381	CONTRATTO PER LA FRUIZIONE DELL'ASSEGNO DI R		22.000,00		
2	1	*Insussistenza*	25/10/2007		-18.266,46	
			Tot.	22.000,00	-18.266,46	3.733,54
2006	21382	Up grade dell'orologio al cesio		34.000,00		
1	1	*Sconto non previsto sulla fornitura del bene*	08/11/2007		-784,00	
			Tot.	34.000,00	-784,00	33.216,00
2006	21399	cancelleria varia		511,56		
3	1	*diverso arrotondamento*	01/10/2007		-0,11	
			Tot.	511,56	-0,11	511,45
2006	21400	MISSIONE VIENNA FEBBRAIO 2007		3.000,00		
1	1	*Inesatto impegno di spesa*	26/04/2007		-1.317,71	
			Tot.	3.000,00	-1.317,71	1.682,29
2006	21408	MISSIONE MONACO (GERMANIA)		1.537,17		
1	1	*Insussistenza*	19/10/2007		-1.537,17	
			Tot.	1.537,17	-1.537,17	0,00
2006	21410	MISSIONE PADOVA		46,00		
1	1	*Insussistenza*	26/10/2007		-10,12	
			Tot.	46,00	-10,12	35,88
2006	21411	MISSIONE PADOVA		46,00		
1	1	*Insussistenza*	26/10/2007		-10,12	
			Tot.	46,00	-10,12	35,88
2006	21412	MISSIONE TRIESTE		500,00		
1	1	*Insussistenza*	19/10/2007		-211,36	
			Tot.	500,00	-211,36	288,64
2006	21413	MISSIONE ROMA		300,00		
1	1	*Insussistenza*	26/10/2007		-300,00	
			Tot.	300,00	-300,00	0,00
2006	21414	MISSIONE ROMA		400,00		
1	1	*Insussistenza*	26/10/2007		-400,00	
			Tot.	400,00	-400,00	0,00
2006	21420	Riassortimento cancelleria		999,94		
1	1	*Variazione in meno per insussistenza: sconto di forn*	18/10/2007		-6,94	
			Tot.	999,94	-6,94	993,00
2006	21424	missione a Garching del 20/12/06		1.400,00		
1	1	*diminuzione per liquidazione missione*	06/03/2007		-48,23	
			Tot.	1.400,00	-48,23	1.351,77

INAF

Stampa Variazioni Impegni
Filtro:Anno ='2007',Residuo,Uscite

Anno	N. Imp/Acc	Descrizione Impegno/Accertamento		Importo	Variazioni	Totale
Assegn.	Riga Var	Descrizione Variazione	Data Variaz.			
2006	21436	HANDLING DEVICE ADC		3.540,00		
1	1	*MANCATA FORNITURA*	26/10/2007		-590,00	
			Tot.	3.540,00	-590,00	2.950,00
2006	21448	sistema controllo temperatura criostato		4.545,00		
1	1	*x minor importo*	31/12/2007		-1.123,33	
			Tot.	4.545,00	-1.123,33	3.421,67
2006	21451	MISSIONE PADOVA		46,00		
1	1	*Insussistenza*	26/10/2007		-0,12	
			Tot.	46,00	-0,12	45,88
2006	21452	CONTRATTO A PROGETTO AMBITO EURO-VO		30.000,00		
1	1	*Insussistenza*	26/10/2007		-11.991,34	
			Tot.	30.000,00	-11.991,34	18.008,66
2006	21462	MISSIONE ROMA 20.12.2006		200,21		
1	1	*Insussistenza*	26/10/2007		-200,21	
			Tot.	200,21	-200,21	0,00
2006	21463	MISSIONE ROMA 20.12.2006		150,19		
1	1	*Insussistenza*	26/10/2007		-3,10	
			Tot.	150,19	-3,10	147,09
2006	21467	RICHIESTA DI FORNITURA PROT. 250/R.F./22.12.2006		1.835,47		
1	1	*Insussistenza*	19/10/2007		-0,01	
			Tot.	1.835,47	-0,01	1.835,46
2006	21469	RICHIESTA DI FORNITURA PROT. 249/R.F./22.12.2006		2.277,91		
1	1	*Insussistenza*	19/10/2007		-3,39	
			Tot.	2.277,91	-3,39	2.274,52
2006	21477	Componenti per quadro elettrico		9.205,23		
1	1	*Aumento 0.01 centesimo (fattura)*	05/03/2007		0,01	
			Tot.	9.205,23	0,01	9.205,24
2006	21478	MISSIONE ROMA		666,14		
1	1	*Insussistenza*	20/10/2007		-666,14	
			Tot.	666,14	-666,14	0,00
2006	21483	Manutenzione ordinaria attr. scientifica		2.100,33		
1	1	*variazione*	31/12/2007		-2.100,33	
			Tot.	2.100,33	-2.100,33	0,00
2006	21491	OM 497 TAVANI		50,00		
1	1	*miss chiusa*	23/10/2007		-50,00	
			Tot.	50,00	-50,00	0,00
2006	21496	OM 492 COSTA		84,00		
1	1	*calcolo inferiore-missioni-*	22/10/2007		-0,33	
			Tot.	84,00	-0,33	83,67
2006	21503	OM 495 MORELLI		250,00		
1	1	*calcolo inferiore -missione-*	22/10/2007		-124,45	
			Tot.	250,00	-124,45	125,55

INAF

Stampa Variazioni Impegni
Filtro:Anno ='2007',Residuo,Uscite

Anno Assegn.	N. Imp/Acc Riga Var	Descrizione Impegno/Accertamento / Descrizione Variazione	Data Variaz.	Importo	Variazioni	Totale
2006	**21509**	**ACQUISTO DI LIBRI**		**1.287,20**		
1	1	*importo inferiore*	22/10/2007		-57,24	
			Tot.	**1.287,20**	**-57,24**	**1.229,96**
2006	**21516**	**Componenti per quadro elettrico**		**971,00**		
1	1	*Variazione per diminuzione prezzi di listino*	05/03/2007		-0,08	
			Tot.	**971,00**	**-0,08**	**970,92**
2006	**21521**	**MISSIONE DURHAM (U.K.)**		**200,00**		
1	1	*Insussistenza*	25/10/2007		-86,41	
			Tot.	**200,00**	**-86,41**	**113,59**
2006	**21522**	**MISSIONE TRIESTE**		**450,00**		
1	1	*Insussistenza*	19/10/2007		-59,00	
			Tot.	**450,00**	**-59,00**	**391,00**
2006	**21530**	**RICHIESTA DI FORNITURA PROT. 260/R.F./22.12.2006**		**488,24**		
1	1	*Insussistenza*	26/10/2007		-37,27	
			Tot.	**488,24**	**-37,27**	**450,97**
2006	**21535**	**Spese missioni collaborazioni PICS**		**6.825,18**		
1	1	*Diminuzione*	31/12/2007		-1.080,75	
			Tot.	**6.825,18**	**-1.080,75**	**5.744,43**
2006	**21538**	**RICHIESTA DI FORNITURA PROT. 262/R.F./22.12.2006**		**2.434,77**		
1	1	*Insussistenza*	19/10/2007		-8,78	
			Tot.	**2.434,77**	**-8,78**	**2.425,99**
2006	**21541**	**Bulgarelli - Tortona 27/12/06**		**100,00**		
1	1	*minor fabbisogno*	26/03/2007		-61,85	
			Tot.	**100,00**	**-61,85**	**38,15**
2006	**21549**	**Hertz 803901 del 07/12/06**		**170,00**		
1	1	*correzione impegno doppio*	19/10/2007		-170,00	
			Tot.	**170,00**	**-170,00**	**0,00**
2006	**21555**	**Materiale vario**		**1.182,00**		
1	1	*MINOR FABBISOGNO*	11/10/2007		-0,29	
			Tot.	**1.182,00**	**-0,29**	**1.181,71**
2006	**21557**	**CONSUMO VARIO**		**515,61**		
1	1	*VARIZIONE MINORE SPESA*	15/10/2007		-12,69	
			Tot.	**515,61**	**-12,69**	**502,92**
2006	**21591**	**SOFTWARE PER PROGETTO SOLE E PIANETI**		**480,00**		
1	1	*Variazione per annullamento dell'ordine di acquisto*	10/10/2007		-480,00	
			Tot.	**480,00**	**-480,00**	**0,00**
2006	**21592**	**FILTRI N. 5 PER PROGETTO SOLE E PIANETI**		**1.800,00**		
1	1	*Riduzione di prezzo per variazione cambio*	22/10/2007		-465,44	
			Tot.	**1.800,00**	**-465,44**	**1.334,56**
2006	**21599**	**ACQUISTO ATTREZZATURE**		**34.186,65**		
1	1	*RECUPERO DISPONIBILITA*	26/10/2007		-0,01	
			Tot.	**34.186,65**	**-0,01**	**34.186,64**

INAF

Stampa Variazioni Impegni
Filtro:Anno ='2007',Residuo,Uscite

Anno	N. Imp/Acc	Descrizione Impegno/Accertamento		Importo	Variazioni	Totale
Assegn.	Riga Var	Descrizione Variazione	Data Variaz.			
2006	**21601**	**COMPONENTISTICA PER SCHEDE ATTUATORI**		**11.515,55**		
1	1	*VARIAZIONE X MATERIALE NON ORDINATO*	05/03/2007		-518,75	
			Tot.	**11.515,55**	**-518,75**	**10.996,80**
2006	**21602**	**addebiti vari**		**460,80**		
1	1	*diverso arrotondamento*	01/10/2007		-0,07	
			Tot.	**460,80**	**-0,07**	**460,73**
2006	**21603**	**consumo**		**1.991,90**		
1	1	*diverso arrotondamento*	28/12/2007		-1,10	
			Tot.	**1.991,90**	**-1,10**	**1.990,80**
2006	**21604**	**ORD. 256/06 TEODOSIO**		**1.225,00**		
1	1	*Assestamento*	30/07/2007		-1,01	
			Tot.	**1.225,00**	**-1,01**	**1.223,99**
2006	**21606**	**ORD. 258/06 FARNELL**		**204,00**		
1	1	*Assestamento*	31/12/2007		-0,16	
			Tot.	**204,00**	**-0,16**	**203,84**
2006	**21611**	**RICHIESTA DI FORNITURA PROT. 266/RF DD. 29.12.06**		**94,24**		
1	1	*Insussistenza*	19/10/2007		-9,22	
			Tot.	**94,24**	**-9,22**	**85,02**
2006	**21617**	**FORNITURA ACQUA ESERCIZIO 2006**		**973,95**		
1	1	*Insussistenza*	20/10/2007		-840,52	
			Tot.	**973,95**	**-840,52**	**133,43**
2006	**21619**	**FORNITURA GAS PER RISCALDAMENTO ESERCIZIO 2**		**8.500,00**		
1	1	*Insussistenza*	20/10/2007		-929,99	
			Tot.	**8.500,00**	**-929,99**	**7.570,01**
2006	**21643**	**Integrazioni assegni di ricerca**		**1.956,42**		
2	1	*Rettifica di un arrotondamento in eccesso*	20/09/2007		-0,02	
4	1	*Rinuncia all'assegno prima della scadenza*	20/09/2007		-653,64	
			Tot.	**3.912,84**	**-653,66**	**3.259,18**
2006	**21645**	**Disseminazione risultati**		**37,45**		
1	1	*minor costo*	10/10/2007		-37,45	
			Tot.	**37,45**	**-37,45**	**0,00**
2006	**21648**	**TROIS MISS. TORTONA 9/1**		**700,00**		
1	1	*Assestamento*	06/08/2007		-44,08	
			Tot.	**700,00**	**-44,08**	**655,92**
2006	**21654**	**MISSIONE ROMA DEL 20 FEBBRAIO 2007**		**450,00**		
1	1	*Variazione per Missione non effettuata*	21/09/2007		-450,00	
			Tot.	**450,00**	**-450,00**	**0,00**
2006	**21676**	**Materiale di consumo**		**7.000,00**		
1	1	*variazione*	31/12/2007		-258,06	
			Tot.	**7.000,00**	**-258,06**	**6.741,94**
2006	**21747**	**Cuttaia Roma 18/12/06**		**101,66**		
1	1	*correzione impegno doppio*	15/10/2007		-101,66	
			Tot.	**101,66**	**-101,66**	**0,00**



• Stampa Variazioni Impegni
Filtro:Anno ='2007',Residuo,Uscite

Anno Assegn.	N. Imp/Acc Riga Var	Descrizione Impegno/Accertamento / Descrizione Variazione	Data Variaz.	Importo	Variazioni	Totale
2006	21748	Morelli - Trapani 27/12/06		700,00		
1	1	*minor fabbisogno*	11/04/2007		-52,40	
			Tot.	700,00	-52,40	647,60
2006	21749	Fuschino - Rivalta , Tortona 27/12/06		300,00		
1	1	*MINOR FABBISOGNO*	12/02/2007		-48,02	
			Tot.	300,00	-48,02	251,98
2006	21789	ORD. VERGANI ASSEGNO INTEGRAZIONE PER INPS		342,44		
1	1	*VARIAZ.COMP.VERGANI*	12/06/2007		3,10	
			Tot.	342,44	3,10	345,54
2006	21792	ORD. TEODOSIO N. 191/06		1.328,00		
1	1	*Assestamento*	30/07/2007		-28,00	
			Tot.	1.328,00	-28,00	1.300,00
2006	21924	Manuale pensioni; spectrophyics; Plasma		210,69		
1	1	*Variazione in meno per mancata fornitura*	19/03/2007		-94,65	
			Tot.	210,69	-94,65	116,04
2006	22003	automatico su FatturaN.9793 Cod.21953		12,80		
1	1	*Azzeramento impegno per importo non dovuto*	31/12/2007		-12,80	
			Tot.	12,80	-12,80	0,00
2006	22041	impegno x servizi di terzi		6.000,00		
1	1	*variazione*	31/12/2007		-1.793,24	
			Tot.	6.000,00	-1.793,24	4.206,76
2006	22064	Ritenute su retribuzione di risultato Personale dirig		8.100,00		
1	1	*Azzeramento impegno*	31/12/2007		-8.100,00	
			Tot.	8.100,00	-8.100,00	0,00
2006	22078	Assegno di ricerca		20.000,00		
1	1	*Magg. Fabb.*	31/12/2007		83,20	
			Tot.	20.000,00	83,20	20.083,20
2006	22079	consumo		2.183,30		
1	1	*diverso arrotondamento*	01/10/2007		-5,75	
			Tot.	2.183,30	-5,75	2.177,55
2006	22080	Materiale vario + riparazione PC		1.469,66		
1	1	*Minor fabbisogno*	29/10/2007		-0,64	
			Tot.	1.469,66	-0,64	1.469,02
2006	22082	Contributi previdenziali a carico Ente prof. Benvenut		17.500,00		
1	1	*Azzeramento impegno per importo non dovuto*	31/12/2007		-177,74	
			Tot.	17.500,00	-177,74	17.322,26
2006	22083	Quota a saldo oneri e contributi carico Ente prof. Be		12.318,20		
1	1	*Riduzione impegno per sovrastima*	31/12/2007		-7.445,28	
			Tot.	12.318,20	-7.445,28	4.872,92
2006	22106	Contributo INAF per anno 2007 all'International Astron		23.000,00		
1	1	*Variazione per differenza cambio CHF-Euro*	16/03/2007		-168,53	
			Tot.	23.000,00	-168,53	22.831,47
			Tot generale:	18.812.614,57	-12.430.082,16	6.382.532,41

ALL. N. 5

Situazione Amministrativa

TOTALE Consistenza di cassa all'inizio dell'esercizio			**60.891.530,07+**
Riscossioni	in c/competenza	120 416.687.18+	
	in c/residui	6.356.815,43+	
	Totale		**126.773.502,61+**
Pagamenti	in c/competenza	112.731 988,14+	
	in c/residui	18.534.888,74+	
	Totale		**131.266.876,88+**
Insussistenza passiva (Decreto Commissario Straordinario n. 57/07)			**11.014.990,07-**
TOTALE Consistenza della cassa alla fine dell'esercizio			**45.383.165,73+**
Residui Attivi	degli esercizi precedenti	25.820.952.72+	
	dell'esercizio	30.256 333,85+	
	Totale		**56.077.286,57+**
Residui Passivi	degli esercizi precedenti	17 632.840.15+	
	dell'esercizio	21.123.674.50+	
	Totale		**38.756.514,65+**
Avanzo Partite di giro da escludere dall'Avanzo di Amministrazione			**0,50+**
TOTALE Avanzo di Amministrazione alla fine dell'esercizio			**62.703.937,15+**

L'utilizzazione dell'avanzo di amministrazione per l'esercizio 2006 risulta così prevista

Parte Vincolata	**59.464.760,66+**
Parte Disponibile	**3.239.176,49+**
Totale Risultato di amministrazione	**62.703.937,15+**

All. n. 6A

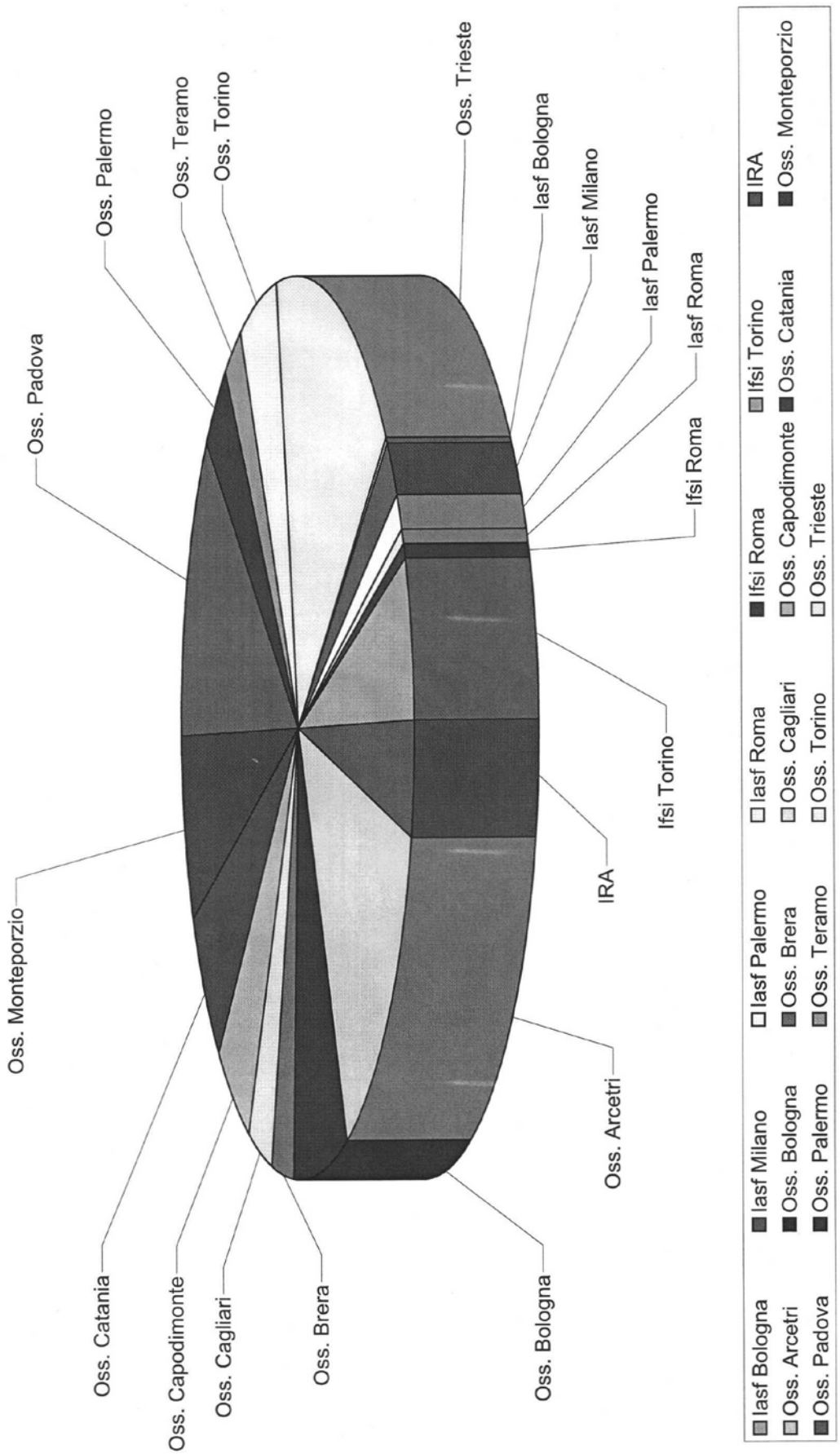
Avanzo Libero: Strutture
Oss. Padova
Oss. Palermo
Oss. Teramo
Oss. Torino
Oss. Trieste
Iasf Bologna
Iasf Milano
Iasf Palermo
Iasf Roma
Ifsi Roma
Ifsi Torino
IRA
Oss. Arcetri
Oss. Bologna
Oss. Brera
Oss. Cagliari
Oss. Capodimonte
Oss. Catania
Oss. Monteporzio
Iasf Bologna
Iasf Milano
Iasf Palermo
Iasf Roma
Ifsi Roma
Ifsi Torino
IRA
Oss. Arcetri
Oss. Bologna
Oss. Brera
Oss. Cagliari
Oss. Capodimonte
Oss. Catania
Oss. Monteporzio
Oss. Padova
Oss. Palermo
Oss. Teramo
Oss. Torino
Oss. Trieste

All. N. 6 B

Avanzo Libero: progetti

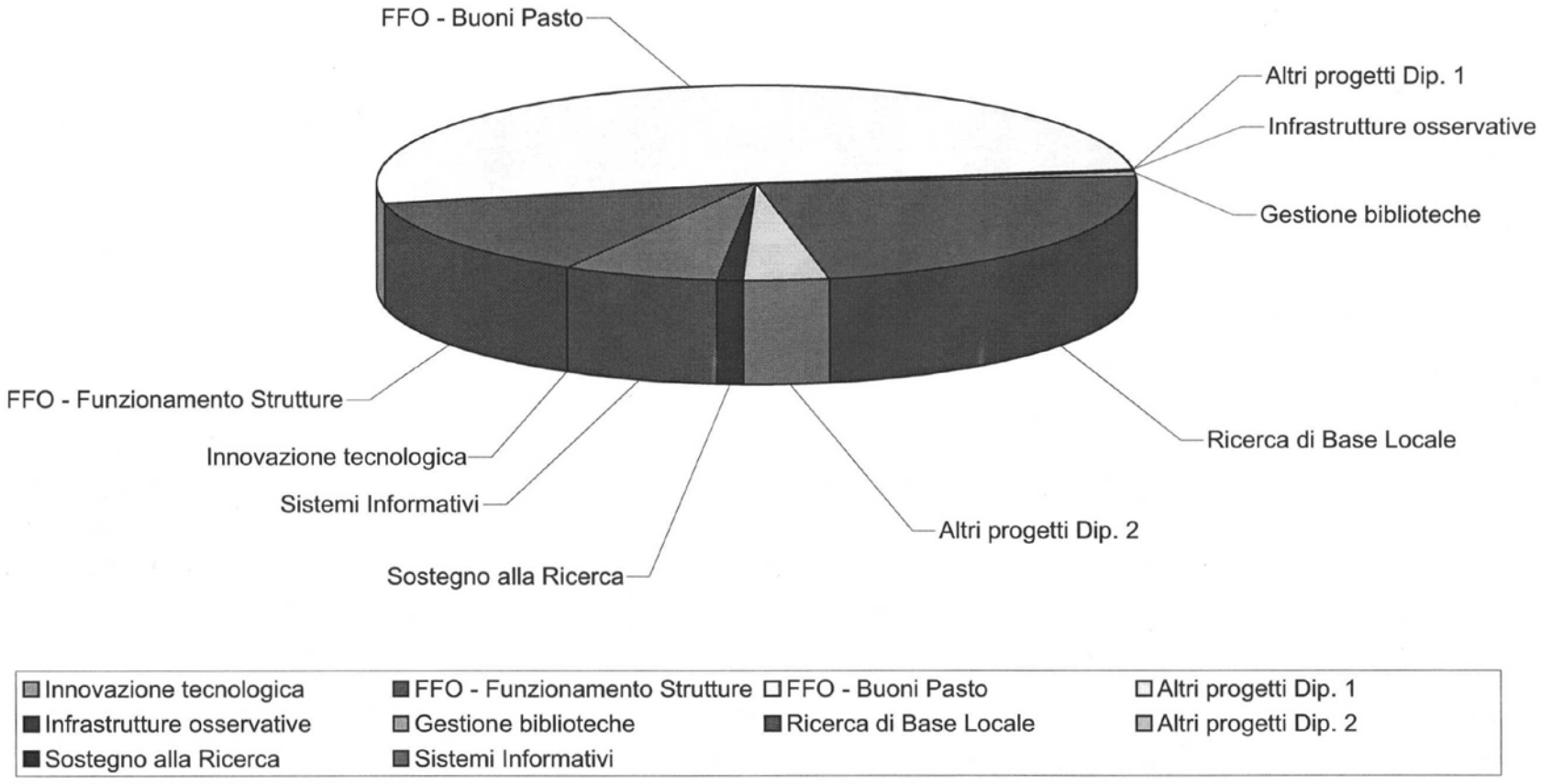

MATRICE DEI FLUSSI E DEGLI STOCK

Allegato n. 7

Roma, 30 aprile 2008

Ufficio Bilancio e Contabilità generale

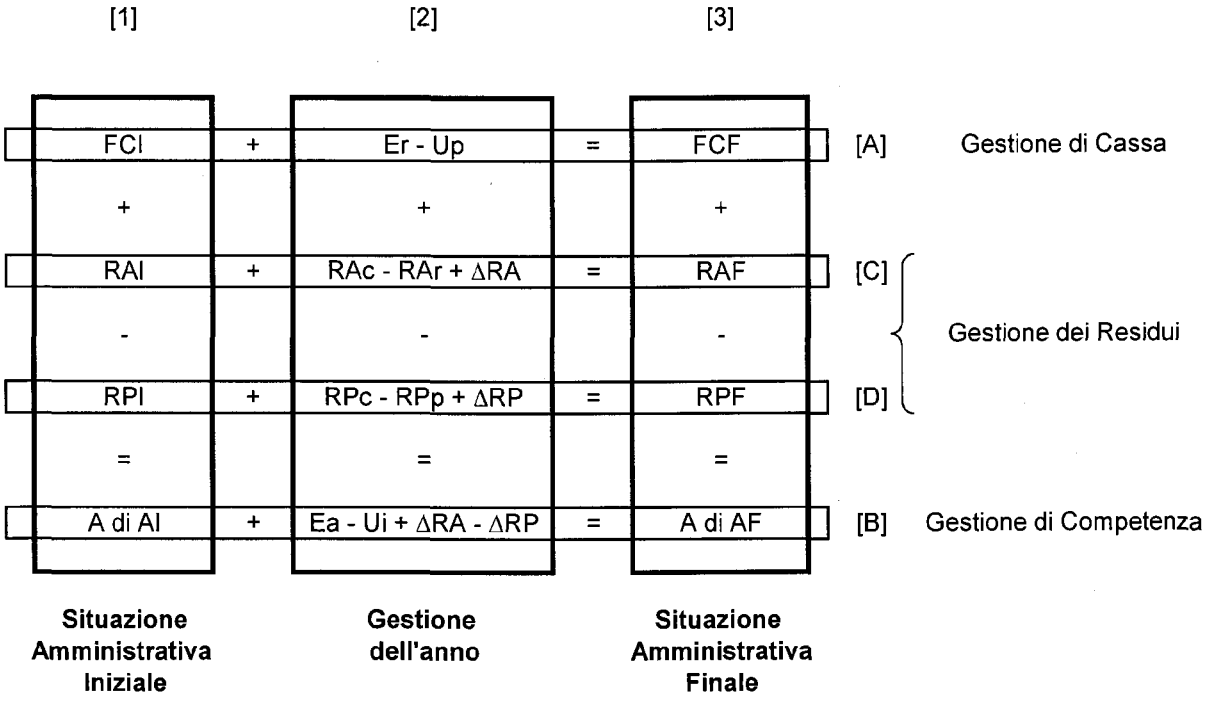

Legenda:

[A] = Gestione di Cassa
FCI = Fondo di cassa iniziale
Er = Entrate riscosse (entrate accertate riscosse + residui attivi riscossi) = Massa Acquisibile
Up = Uscite pagate (uscite impegnate e pagate + residui passivi pagati) = Massa Spendibile
FCF = Fondo di cassa finale

[B] = Gestione di Competenza
A di AI = Avanzo di Amministrazione iniziale (o disavanzo)
Ea = Entrate accertate (entrate accertate e riscosse + residui attivi di competenza)
Ui = Uscite impegnate (uscite impegnate e pagate + residui passivi di competenza)
A di AF = Avanzo di Amministrazione finale (o disavanzo)

[C e D] = Gestione e Variazioni dei Residui
RAI = Residui attivi iniziali
RPI = Residui passivi iniziali
RAc - RAr = residui attivi di compet - residui attivi riscossi (ossia entrate riscosse in c/residui)
ΔRA = Variazioni dei residui attivi
RPc - RPp = residui passivi di compet - residui passivi pagati (ossia uscite pagate riscosse in c/residui)
ΔRP = Variazioni dei residui passivi
RAF = Residui attivi finali
RPF = Residui passivi finali

SITUAZIONE PATRIMONIALE

Allegato n. 8

Roma, 30 aprile 2008

Ufficio Bilancio e Contabilità generale

PAGINA BIANCA

In attesa che il Gruppo Patrimonio ed Inventario provveda a terminare i lavori ed a diramare le istruzioni per la tenuta dei registri relativi all'inventario dell'Ente si è provveduto a redigere uno schema di situazione patrimoniale che fornisce una informazione sintetica di riferimento.
I criteri per la redazione della presente situazione patrimoniale non sono omogenei tra le varie strutture dell'Ente in quanto ciascuna risulta in possesso di differenti modalità, metodologie e strumenti di inventariazione dei beni mobili, immobili e bibliografici.
La prima situazione patrimoniale dell'Ente si potrà avere solo dopo aver definito criteri omogenei di inventariazione e solo dopo aver provveduto alla ricognizione dei beni esistenti in base ai citati criteri.

SITUAZIONE PATRIMONIALE AL 31 DICEMBRE 2007

DESCRIZIONE	CONSISTENZA INIZIALE	AUMENTI	DIMINUZIONI	CONSISTENZA FINALE
ATTIVITA'				
IMMOBILIZZAZIONI IMMATERIALI:				
Brevetti	-	-	-	-
Software	256.101,66	3.960,30	166.829,60	93.232,36
IMMOBILIZZAZIONI MATERIALI:				
TERRENI E FABBRICATI:				
Terreni	3.658.597,46	-	-	3.658.597,46
Fabbricati	18.030.115,79	341.255,62	-	18.371.371,41
STRUMENTAZIONE SCIENTIFICA, MACCHINARI E ATTREZZATURE:				
Macchinari per ufficio	4.622.133,34	170.188,39	44.697,58	4.747.624,15
Impianti e attrezzature	46.908.490,00	8.481.002,83	- 583.794,81	55.973.287,64
Hardware	6.223.083,79	349.539,57	- 108.498,50	6.681.121,86
Mobili e Arredi	4.689.187,58	98.417,01	107.128,80	4.680.475,79
Mezzi di trasporto	372.662,38	-	- 20.915,53	393.577,91
Materiale bibliografico	9.960.295,59	490.815,22	42.723,89	10.408.386,92
Beni museali	100.694,09	-	-	100.694,09
ALTRO (specificare)	2.166.045,56	181.168,36	- 34.504,08	2.381.718,00
CREDITI	43.210.183,81	30.256.333,85	17.389.231,09	56.077.286,57
Altro (specificare)	-	-	-	-
FONDO DI CASSA	49.876.540,00	126.773.502,61	131.266.876,88	45.383.165,73
TOTALE ATTIVITA'	190.074.131,05	167.146.183,76	148.269.774,92	208.950.539,89
PASSIVITA'				
DEBITI	48.597.811,05	21.123.674,50	30.964.970,90	38.756.514,65
Altro (specificare)	-	-	-	-
TOTALE PASSIVITA'	48.597.811,05	21.123.674,50	30.964.970,90	38.756.514,65
PATRIMONIO NETTO	141.476.320,00	146.022.509,26	117.304.804,02	170.194.025,24

ALL. N. 9

Capitolo	Descrizione	Prev.iniziale	Variazioni	Prev.definitiva	Impegni	Differenza	%imp	%variaz.
1.01.01.	Indennità, rimborsi e gettoni di presenza per il Presidente ed il Consiglio di a	480.000,00+	0,00+	480.000,00+	235.833,07+	244.166,93+	49,13	0,00
1.01.02.	Indennità e rimborsi per il Collegio dei Revisori	80.000,00+	0,00+	80.000,00+	73.801,30+	6.198,70+	92,25	0,00
1.01.03.	Rimborsi e gettoni di presenza per il Consiglio Scientifico	22.000,00+	0,00+	22.000,00+	2.535,24+	19.464,76+	11,52	0,00
	Totale	**582.000,00+**	**0,00+**	**582.000,00+**	**312.169,61+**	**269.830,39+**	**53,64**	**0,00**
1.02.01.	Indennità di carica e rimborsi dei Direttori Dipartimento	170.000,00+	0,00+	170.000,00+	166.040,40+	3.959,60+	97,67	0,00
1.02.02.	Indennità di carica e rimborsi dei Direttori delle strutture e centri di ricerca	287.468,71+	0,00+	287.468,71+	262.535,72+	24.932,99+	91,33	0,00
1.02.04.	Compensi e rimborsi per il Commissione di valutazione e di controllo strateg	53.605,94+	0,00+	53.605,94+	18.363,65+	35.242,29+	34,26	0,00
1.02.05.	Compensi e rimborsi per le Commissione di concorso	17.325,26+	14.623,04+	31.948,30+	31.783,68+	164,62+	99,48	84,40
1.02.06	Compensi e Rimborsi per Commissioni diverse	13.278,36+	776,83-	12.501,53+	10,00+	12.491,53+	0,08	-5,85
	Totale	**541.678,27+**	**13.846,21+**	**555.524,48+**	**478.733,45+**	**76.791,03+**	**86,18**	**2,56**
1.03.01.	Stipendi e assegni fissi per il personale dirigente	450.000,00+	21.670,01-	428.329,99+	389.707,76+	38.622,23+	90,98	-4,82
1.03.02.	Stipendi ed assegni fissi per il personale di ricerca	27.319.275,00+	2.681.158,08+	30.000.433,08+	29.481.171,37+	519.261,71+	98,27	9,81
1.03.03.	Stipendi ed assegni fissi per il personale tecnico e amministrativo	13.822.288,00+	462.450,04-	13.359.837,96+	11.936.658,12+	1.423.179,84+	89,35	-3,35
1.03.04.	Fondo per il finanziamento del trattamento accessorio	3.161.725,00+	1.932.756,46+	5.094.481,46+	1.592.966,57+	3.501.514,89+	31,27	61,13
1.03.05.	Indennità di posizione e di risultato	365.275,00+	82.699,42+	447.974,42+	263.477,48+	184.496,94+	58,82	22,64
1.03.10.	Equo indennizo	0,00+	1.262,65+	1.262,65+	1.262,65+	0,00+	100,00	100,00
1.03.12.	Corsi di formazione professionale ed aggiornamento del personale	317.030,29+	279.081,14+	596.111,43+	213.703,87+	382.407,56+	35,85	88,03
1.03.13.	Fondo per le progressione di carriera	600.000,00+	49.234,23+	649.234,23+	0,00+	649.234,23+	0,00	8,21
1.03.14.	Mensa e buoni pasto	1.180.808,00+	21.089,02-	1.159.718,98+	652.415,33+	507.303,65+	56,26	-1,79
1.03.15.	Sussidi	150.000,00+	52.126,21+	202.126,21+	56.751,86+	145.374,35+	28,08	34,75
1.03.16.	Imposte, oneri previdenziali e assistenziali a carico dell'ente	15.720.000,00+	1.040.273,52+	16.760.273,52+	15.733.857,20+	1.026.416,32+	93,88	6,62
1.03.17.	Oneri per rinnovi contrattuali	1.200.000,00+	1.200.000,00-	0,00+	0,00+	0,00+	0,00	-100,00
	Totale	**64.286.401,29+**	**4.413.382,64+**	**68.699.783,93+**	**60.321.972,21+**	**8.377.811,72+**	**87,81**	**6,87**
1.04.01.	Acquisto riviste, periodici e manuali	16.055,50+	42.177,50+	58.233,00+	56.906,59+	1.326,41+	97,72	262,70
1.04.02.	Materiale di consumo	231.175,89+	269.734,02+	500.909,91+	451.789,54+	49.120,37+	90,19	116,68
1.04.03.	Spese postali e telegrafiche	37.444,95+	979,78-	36.465,17+	34.002,92+	2.462,25+	93,25	-2,62
1.04.04.	Spese telefoniche e canoni di trasmissione dati	319.462,65+	82.637,24+	402.099,89+	386.996,36+	15.103,53+	96,24	25,87
1.04.05.	Energia elettrica, acqua, gas e riscaldamento	893.566,00+	756.243,49+	1.649.809,49+	1.624.534,02+	25.275,47+	98,47	84,63
1.04.06.	Canoni software	169.100,00+	155.920,61+	325.020,61+	317.726,02+	7.294,59+	97,76	92,21
1.04.07.	Mezzi di trasporto: manutenzione ed esercizio	74.526,00+	14.643,46-	59.882,54+	59.840,95+	41,59+	99,93	-19,65
1.04.08.	Noleggio apparecchiature	35.952,00+	10.962,59+	46.914,59+	42.968,86+	3.945,73+	91,59	30,49
1.04.09.	Canoni di leasing e locazione immobili	492.000,00+	46.374,67+	538.374,67+	538.186,90+	187,77+	99,97	9,43
1.04.10.	Assicurazioni	180.734,00+	11.884,98-	168.849,02+	166.863,36+	1.985,66+	98,82	-6,58
1.04.11.	Spese di rappresentanza	12.499,65+	1.491,87-	11.007,78+	6.948,37+	4.059,41+	63,12	-11,94
1.04.12.	Spese legali	6.000,00+	5.509,65+	11.509,65+	11.442,52+	67,13+	99,42	91,83
1.04.13.	Spese per la pubblicità di cui all'art. 5 della legge 25/2/1987, n° 67	23.094,17+	2.504,05-	20.590,12+	507,60+	20.082,52+	2,47	-10,84
1.04.14.	Onorari e compensi incarichi di consulenza e collaborazione	68.100,00+	62.414,36+	130.514,36+	128.241,95+	2.272,41+	98,26	91,65
1.04.15.	Manutenzione ordinaria immobili	289.250,00+	425.294,70+	714.544,70+	689.012,15+	25.532,55+	96,43	147,03
1.04.16.	Manutenzione ordinaria mobili ed arredi	5.100,00+	2.488,00+	7.588,00+	6.548,00+	1.040,00+	86,29	48,78
1.04.17.	Manutenzione ordinaria attrezzature tecniche, macchine e impianti	252.328,00+	278.371,03+	530.699,03+	515.346,41+	15.352,62+	97,11	110,32
1.04.18.	Giardinaggio	82.857,00+	43.381,48+	126.238,48+	119.416,60+	6.821,88+	94,60	52,36
1.04.19.	Trasporti, traslochi e facchinaggi	38.196,68+	91.118,52+	129.315,20+	117.663,40+	11.651,80+	90,99	238,55
1.04.20.	Vigilanza	433.714,00+	48.661,34-	385.052,66+	385.052,66+	0,00+	100,00	-11,22
1.04.21.	Pulizia	865.598,00+	143.489,67+	1.009.087,67+	999.639,44+	9.448,23+	99,06	16,58
1.04.22.	Spese per servizi di prevenzione e sicurezza	102.229,01+	42.124,86+	144.353,87+	139.138,02+	5.215,85+	96,39	41,21
1.04.23.	Altri servizi di terzi	201.136,03+	948.014,83+	1.149.150,86+	1.076.140,63+	73.010,23+	93,65	471,33

1.04.24.	Missioni d'ufficio del personale	182.749,58+	119.040,10+	301.789,68+	164.170,56+	137.619,12+	54,40	65,14
1.04.25.	Mezzi di trasporto: noleggio	10.080,00+	19.868,35+	29.948,35+	29.948,35+	0,00+	100,00	197,11
1.04.26.	Accantonamenti riconducibili ad obblighi di legge	1.585.404,36+	1.585.404,36-	0,00+	0,00+	0,00+	0,00	-100,00
	Totale	**6.608.353,47+**	**1.879.595,83+**	**8.487.949,30+**	**8.069.032,18+**	**418.917,12+**	**95,06**	**28,44**
1.05.01.	Missioni per la ricerca scientifica	6.539.918,90+	2.700.832,29+	9.240.751,19+	4.260.300,83+	4.980.450,36+	46,10	41,30
1.05.02.	Materiale di consumo per la ricerca scientifica	5.280.897,37+	1.780.763,12+	7.061.660,49+	2.917.974,60+	4.143.685,89+	41,32	33,72
1.05.03.	Manutenz. ordinaria attrez. Scientifiche	325.552,50+	112.603,78+	438.156,28+	356.680,21+	81.476,07+	81,40	34,59
1.05.04.	Realizzazione, stampa, diffusione e spedizione di pubblicazioni	86.810,49+	125.523,48+	212.333,97+	129.478,61+	82.855,36+	60,98	144,59
1.05.05.	Organizzazione convegni e mostre	90.599,95+	11.713,20-	78.886,75+	64.887,11+	13.999,64+	82,25	-12,93
1.05.06.	Attività divulgativa	198.887,16+	227.752,47+	426.639,63+	251.034,42+	175.605,21+	58,84	114,51
1.05.07.	Deposito, mantenimento e tutela dei brevetti	15.000,00+	19.082,08+	34.082,08+	34.082,08+	0,00+	100,00	127,21
1.05.08.	Borse di studio, assegni di ricerca e finanziamento di dottorati	2.811.928,19+	4.017.061,28+	6.828.989,47+	5.393.709,68+	1.435.279,79+	78,98	142,86
1.05.09.	Contratti d'opera ed altri rapporti di collaborazione coordinata e continuativa	1.512.782,62+	1.906.146,40+	3.418.929,02+	2.170.483,85+	1.248.445,17+	63,48	126,00
1.05.10.	Spese per personale esterno e altre prestazioni professionali	870.073,03+	1.859.316,86+	2.729.389,89+	1.819.381,64+	910.008,25+	66,66	213,70
1.05.11.	Acquisto materiale bibliografico	500,00+	48.533,93+	49.033,93+	48.967,74+	66,19+	99,87	9706,79
1.05.12.	Scuole ed attività formative	110.000,00+	96.166,83+	206.166,83+	159.287,46+	46.879,37+	77,26	87,42
1.05.13.	Energia grandi attrezzature scientifiche	1.196.360,00+	110.359,50-	1.086.000,50+	1.073.877,32+	12.123,18+	98,88	-9,22
1.05.14.	Riunioni tecnico-scientifiche e stampa di atti	231.602,61+	192.384,24+	423.986,85+	327.032,56+	96.954,29+	77,13	83,07
1.05.15.	Spese tecniche di laboratorio	857.876,82+	327.518,41-	530.358,41+	408.109,76+	122.248,65+	76,95	-38,18
1.05.16.	Macchine di laboratorio	0,00+	23.491,46+	23.491,46+	23.491,46+	0,00+	100,00	100,00
	Totale	**20.128.789,64+**	**12.660.067,11+**	**32.788.856,75+**	**19.438.779,33+**	**13.350.077,42+**	**59,28**	**62,90**
1.06.01.	Finanziamento di progetti di ricerca	6.449.160,21+	10.778.003,22+	17.227.163,43+	6.089.562,65+	11.137.600,78+	35,35	167,12
1.06.02.	Accordi e Convenzioni con istituzioni scientifiche nazionali ed internazionali	299.579,81+	3.247.054,87+	3.546.634,68+	3.511.061,26+	35.573,42+	99,00	1083,87
	Totale	**6.748.740,02+**	**14.025.058,09+**	**20.773.798,11+**	**9.600.623,91+**	**11.173.174,20+**	**46,22**	**207,82**
1.07.01.	Imposte sul reddito	8.000,00+	0,00+	8.000,00+	7.556,07+	443,93+	94,45	0,00
1.07.02.	Tasse, tributi vari	184.884,43+	57.599,67+	242.484,10+	119.016,87+	123.467,23+	49,08	31,15
	Totale	**192.884,43+**	**57.599,67+**	**250.484,10+**	**126.572,94+**	**123.911,16+**	**50,53**	**29,86**
1.08.01.	Interessi passivi su mutui, prestiti, anticipazioni di cassa ed oneri accessori	106.428,87+	1.676,27+	108.105,14+	107.540,02+	565,12+	99,48	1,58
	Totale	**106.428,87+**	**1.676,27+**	**108.105,14+**	**107.540,02+**	**565,12+**	**99,48**	**1,58**
2.09.01.	Acquisto impianti e attrezzature	482.388,34+	459.893,95+	942.282,29+	801.645,07+	140.637,22+	85,07	95,34
2.09.02.	Manutenzione straordinaria impianti e attrezzature	82.314,77+	178.200,80+	260.515,57+	251.969,84+	8.545,73+	96,72	216,49
2.09.03.	Acquisto di mobili ed arredi	58.272,50+	152.567,44+	210.839,94+	192.517,36+	18.322,58+	91,31	261,82
2.09.04.	Manutenzione straordinaria mobili e arredi	4.000,00+	552,80-	3.447,20+	1.447,20+	2.000,00+	41,98	-13,82
2.09.05.	Acquisto automezzi	0,00+	19.074,83+	19.074,83+	19.074,83+	0,00+	100,00	100,00
	Totale	**626.975,61+**	**809.184,22+**	**1.436.159,83+**	**1.266.654,30+**	**169.505,53+**	**88,20**	**129,06**
2.10.01.	Acquisto attrezzature scientifiche	21.427.320,65+	2.667.396,08+	24.094.716,73+	8.092.481,11+	16.002.235,62+	33,59	12,45
2.10.02.	Acquisto materiale bibliografico	705.816,70+	136.034,39-	569.782,31+	560.119,16+	9.663,15+	98,30	-19,27
2.10.03.	Manutezione straordinaria attrezzature scientifche	5.000,00+	23.600,58+	28.600,58+	24.960,00+	3.640,58+	87,27	472,01
2.10.04.	Spese per attività museali	191.396,46+	34.269,36+	225.665,82+	66.237,64+	159.428,18+	29,35	17,90
	Totale	**22.329.533,81+**	**2.589.231,63+**	**24.918.765,44+**	**8.743.797,91+**	**16.174.967,53+**	**35,09**	**11,60**
2.11.01.	Acquisto beni immobili	6.200.785,89+	1.160.084,43-	5.040.701,46+	268.605,18+	4.772.096,28+	5,33	-18,71
2.11.02.	Manutenzione straordinaria beni immobili	2.974.392,81+	1.999.675,66+	4.974.068,47+	1.160.373,82+	3.813.694,65+	23,33	67,23
	Totale	**9.175.178,70+**	**839.591,23+**	**10.014.769,93+**	**1.428.979,00+**	**8.585.790,93+**	**14,27**	**9,15**
2.12.01.	Acquisto software	8.500,00+	2.562,10-	5.937,90+	3.367,64+	2.570,26+	56,71	-30,14
2.12.02.	Brevetti e opere dell'ingegno	30.000,00+	30.000,00-	0,00+	0,00+	0,00+	0,00	-100,00
	Totale	**38.500,00+**	**32.562,10-**	**5.937,90+**	**3.367,64+**	**2.570,26+**	**56,71**	**-84,58**
2.13.01.	Quote di partecipazione ad iniziative comuni ad altri soggetti	210.000,00+	31.000,00+	241.000,00+	0,00+	241.000,00+	0,00	14,76
	Totale	**210.000,00+**	**31.000,00+**	**241.000,00+**	**0,00+**	**241.000,00+**	**0,00**	**14,76**

2.14.01.	Trattamento di fine rapporto	250.000,00+	0,00+	250.000,00+	158.000,65+	91.999,35+	63,20	0,00
2.14.02.	Acquisto di buoni fruttiferi postali per il TFR del personale iscritto INPS	321.000,00+	1.100.000,00+	1.421.000,00+	1.418.500,00+	2.500,00+	99,82	342,68
	Totale	**571.000,00+**	**1.100.000,00+**	**1.671.000,00+**	**1.576.500,65+**	**94.499,35+**	**94,34**	**192,64**
2.16.01.	Rimborso mutui e prestiti	50.385,41+	38.858,89+	89.244,30+	42.385,41+	46.858,89+	47,49	77,12
	Totale	**50.385,41+**	**38.858,89+**	**89.244,30+**	**42.385,41+**	**46.858,89+**	**47,49**	**77,12**
3.17.01.	Fondo speciale	744.048,91+	744.048,91-	0,00+	0,00+	0,00+	0,00	-100,00
3.17.02.	Fondo di riserva	2.000.000,00+	2.000.000,00-	0,00+	0,00+	0,00+	0,00	-100,00
3.17.04.	Fondo per rinnovi contrattuali	0,00+	2.200.000,00+	2.200.000,00+	0,00+	2.200.000,00+	0,00	100,00
	Totale	**2.744.048,91+**	**544.048,91-**	**2.200.000,00+**	**0,00+**	**2.200.000,00+**	**0,00**	**-19,83**
4.18.01.	Ritenute Erariali	13.920.000,00+	0,00+	13.920.000,00+	11.557.841,68+	2.362.158,32+	83,03	0,00
4.18.02.	Ritenute Previdenziali e Assistenziali	9.620.000,00+	102.000,00+	9.722.000,00+	5.747.745,53+	3.974.254,47+	59,12	1,06
4.18.03.	Trattenute extra erariali	600.000,00+	0,00+	600.000,00+	447.119,98+	152.880,02+	74,52	0,00
4.18.04.	Trattenute su retribuzioni per sentenze esec.	100.000,00+	0,00+	100.000,00+	0,00+	100.000,00+	0,00	0,00
4.18.05.	Gestione Fondo Economale	520.000,00+	5.000,00+	525.000,00+	250.371,27+	274.628,73+	47,69	0,96
4.18.06.	Erario c/iva commerciale	430.000,00+	36.500,00+	466.500,00+	124.367,39+	342.132,61+	26,66	8,49
4.18.07.	Anticipazioni diverse	2.360.000,00+	2.849.414,49+	5.209.414,49+	4.158.715,68+	1.050.698,81+	79,83	120,74
4.18.08.	Partite in C/sospeso	0,00+	29.110,51+	29.110,51+	29.110,51+	0,00+	100,00	100,00
4.18.09.	Erario c/IVA comunitaria	230.000,00+	0,00+	230.000,00+	23.282,04+	206.717,96+	10,12	0,00
	Totale	**27.780.000,00+**	**3.022.025,00+**	**30.802.025,00+**	**22.338.554,08+**	**8.463.470,92+**	**72,52**	**10,88**
	TOTALE GENERALE	**162.720.898,43**	**40.904.505,78**	**203.625.404,21**	**133.855.662,64**	**69.769.741,57**	**65,74**	**25,14**