

ATTI PARLAMENTARI

XVI LEGISLATURA

CAMERA DEI DEPUTATI

Doc. **XV**

n. **82**

RELAZIONE DELLA CORTE DEI CONTI

AL PARLAMENTO

*sulla gestione finanziaria degli Enti sottoposti a controllo
in applicazione della legge 21 marzo 1958, n. 259*

**AGENZIA NAZIONALE DEL TURISMO
(ENT)**

(Esercizio 2007)

Trasmessa alla Presidenza il 24 marzo 2009

PAGINA BIANCA

INDICE

Determinazione della Corte dei conti n. 14/2009 del 6 marzo 2009	<i>Pag.</i>	5
Relazione sul risultato del controllo eseguito sulla gestione finanziaria dell'Agenzia nazionale del tu- rismo (ENIT), per l'esercizio 2007	»	9

DOCUMENTI ALLEGATI

Esercizio 2007:

Rendiconto finanziario gestionale	»	39
Relazione del Collegio dei revisori	»	59
Bilancio consuntivo	»	89

PAGINA BIANCA

DETERMINAZIONE DELLA CORTE DEI CONTI

PAGINA BIANCA

Determinazione n. 14/2009.

LA CORTE DEI CONTI

IN SEZIONE DEL CONTROLLO SUGLI ENTI

nell'adunanza del 6 marzo 2009;

visto il testo unico delle leggi sulla Corte dei conti approvato con R.D. 12 luglio 1934, n. 1214;

vista la legge 21 marzo 1958, n. 259;

visto il decreto del Presidente della Repubblica in data 25 aprile 1961, con il quale l'Agenzia nazionale del turismo (E.N.I.T.) è stata sottoposta al controllo della Corte dei conti;

vista la legge 11 ottobre 1990 n. 292, sull'ordinamento dell'E.N.I.T., nonché la legge 30 maggio 1995, n. 203;

visto il conto consuntivo dell'Ente suddetto, relativo all'esercizio finanziario 2007, nonché le annesse relazioni del Presidente e del Collegio dei revisori dei conti, trasmessi alla Corte dei conti in adempimento dell'articolo 4 della citata legge n. 259 del 1958;

esaminati gli atti;

udito il relatore Consigliere dottor Salvatore Cilia e, sulla sua proposta, discussa e deliberata la relazione con la quale la Corte, in base agli atti ed agli elementi acquisiti, riferisce alle Presidenze delle due Camere del Parlamento il risultato del controllo eseguito sulla gestione finanziaria dell'Ente per l'esercizio 2007;

ritenuto che, assolto così ogni prescritto incombente, possa, a norma dell'articolo 7 della citata legge n. 259 del 1958, darsi corso alla comunicazione alle dette Presidenze, oltre che del conto consuntivo – corredato delle relazioni degli organi amministrativi e di

revisione – della relazione come innanzi deliberata, che alla presente si unisce perché ne faccia parte integrante;

PER QUESTI MOTIVI

comunica, a norma dell'articolo 7 della legge n. 259 del 1958, alle Presidenze delle due Camere del Parlamento, insieme con il conto consuntivo per l'esercizio 2007 – corredato delle relazioni degli organi amministrativi e di revisione – dell'Agenzia nazionale del turismo (E.N.I.T.), l'unita relazione con la quale la Corte riferisce il risultato del controllo eseguito sulla gestione finanziaria dell'Ente stesso.

ESTENSORE

Salvatore Cilia

PRESIDENTE

Mario Alemanno

Depositata in Segreteria il 23 marzo 2009.

IL DIRIGENTE

(dott. Giuliana Pecchioli)

RELAZIONE DELLA CORTE DEI CONTI

PAGINA BIANCA

RELAZIONE SUL RISULTATO DEL CONTROLLO ESEGUITO SULLA
GESTIONE FINANZIARIA DELL'ENIT – AGENZIA NAZIONALE DEL
TURISMO PER L'ESERCIZIO 2007

S O M M A R I O

1) – Premessa	<i>Pag.</i>	13
2) – Il quadro normativo e programmatico di riferimento	»	14
3) – Gli organi	»	15
4) – La struttura e le risorse umane	»	17
5) – L'attività istituzionale	»	21
6) – I risultati contabili della gestione:	»	25
<i>a) conto finanziario</i>	»	25
<i>b) conto economico</i>	»	29
<i>c) conto patrimoniale</i>	»	30
<i>d) il risultato di amministrazione</i>	»	31
<i>e) gestione dei residui</i>	»	32
7) – Considerazioni conclusive	»	37

PAGINA BIANCA

1) PREMESSA

L'ENIT-Agenzia nazionale del turismo (già Ente Nazionale italiano per il turismo) è sottoposto al controllo della Corte dei conti secondo le modalità previste dall'art.12 della legge 21 marzo 1958, n.259.

La Corte ha riferito al Parlamento sulla gestione dell'ENIT fino a tutto l'esercizio 2006. L'ultima relazione è stata approvata dalla Sezione con determinazione n.5/2008 adottata nell'adunanza del 22 gennaio 2008, e ha riguardato anche i principali fatti di gestione intervenuti sino a quella data (Atti Parlamentari, XV Legislatura, Camera dei Deputati – Documento XV n. 181).

La presente relazione ha come oggetto specifico l'esercizio finanziario 2007, ma estende le analisi ai fatti gestionali di maggior rilievo intervenuti fino a data corrente.

2) IL QUADRO NORMATIVO E PROGRAMMATICO DI RIFERIMENTO

Con l'art.12 del decreto-legge 14 marzo 2005, n.35, convertito, con modificazioni, nella legge 14 maggio 2005, n. 80, l'Ente nazionale italiano del turismo (ENIT) – già proveniente dall'originario "Ente nazionale per l'incremento delle industrie turistiche" (istituito con regio decreto-legge 12 ottobre 1919, n.2099, convertito nella legge 7 aprile 1921, n.610), a suo tempo trasformato, per l'appunto, in "Ente nazionale italiano per il turismo" (con d.P.R. 27 agosto 1960, n.1041) – è stato trasformato in E-NIT-Agenzia nazionale del turismo.

Alla legge ha fatto seguito l'approvazione del "Regolamento recante organizzazione e disciplina dell'Agenzia nazionale del turismo" (d.P.R. 6 aprile 2006, n.207), previsto dal comma 7 dell'art.12 del decreto-legge istitutivo, nonché l'approvazione dello Statuto dell'Agenzia (deliberazione n.25/2007 del 26 luglio 2007 del Consiglio di amministrazione), a sua volta approvato dal Vice Presidente del Consiglio dei ministri con delega al turismo, di concerto con il Ministro dell'economia e delle finanze e con il Ministro per le riforme e le innovazioni nella pubblica amministrazione, con decreto del 10 dicembre 2007 (pubblicato sulla G.U.R.I. – Serie generale – n.296 del 21 dicembre 2007).

Sottoposta alla attività di indirizzo e vigilanza del Vice Presidente del Consiglio dei Ministri con delega al turismo, l'Agenzia è un ente pubblico non economico, dotato di personalità giuridica di diritto pubblico, con autonomia statutaria, regolamentare, organizzativa, patrimoniale, contabile e di gestione, le cui funzioni istituzionali – molteplici (e sicuramente ampliate e più articolate rispetto a quelle attribuite all'Ente cui l'Agenzia è subentrata) – sono state individuate con l'art.2 del citato Regolamento approvato col citato d.P.R. n.207/2006.

Come si è detto nella precedente Relazione, la riforma ha voluto indubbiamente potenziare il ruolo dell'Agenzia rispetto all'Ente, mentre la (articolata) composizione del Consiglio di amministrazione dell'Agenzia è sicuramente idonea a garantire la rappresentanza di tutte le componenti - centrali e regionali, pubbliche e private - del sistema turistico.

3) GLI ORGANI

Il modello organizzativo, individuato per l'Agenzia dal Regolamento emanato con il citato d.P.R. 6 aprile 2006, n.207, si impenna sui tre organi fondamentali già esistenti (Presidente, Consiglio di amministrazione e Collegio dei revisori dei conti), coadiuvati da una struttura funzionale con compiti di consulenza tecnica (il Comitato tecnico-consultivo, che viene istituito presso la stessa Agenzia quale strumento di supporto decisionale).

Il Consiglio di amministrazione è costituito dal Presidente, nominato con decreto del Presidente della Repubblica, su proposta del Presidente del Consiglio dei Ministri, formulata su indicazione del Ministro competente e previa intesa con la Conferenza permanente per i rapporti tra lo Stato, le regioni e le province autonome di Trento e di Bolzano: art.4, comma 1, del Regolamento approvato con d.P.R. n.207/2006; da un Vice-Presidente, individuato – ai sensi dell'art.4, comma 5, dello stesso Regolamento – nel Coordinatore degli assessori regionali al turismo; dal Direttore della Direzione generale per il turismo del Ministero dello sviluppo economico: art.5 del Regolamento; e da tredici membri, di cui sei in rappresentanza delle regioni, designati, dalla Conferenza permanente per i rapporti tra lo Stato, le regioni e le province autonome di Trento e Bolzano, tre designati dalle organizzazioni di categoria maggiormente rappresentative, due designati dal Ministero dello sviluppo economico, uno designato dal Ministro degli affari esteri ed uno designato dall'Unioncamere: art.5.

A seguito dell'entrata in vigore di tale decreto, si è provveduto alla nomina, con d.P.R. 17 ottobre 2006, del presidente dell'ENIT-Agenzia Nazionale del turismo, mentre con decreto 2 novembre 2006 del Vice Presidente del Consiglio dei Ministri con delega al turismo sono stati nominati i componenti del Consiglio di amministrazione e del Collegio dei revisori dei conti e con decreto 24 maggio 2007 del medesimo Vice Presidente del Consiglio dei Ministri è stato costituito il Comitato tecnico-consultivo.

Immediatamente dopo l'insediamento dell'attuale Governo, il Presidente dell'Agenzia, evidenziando che la sua nomina aveva "natura politica", ha ritenuto suo "dovere" rimettere il mandato "con effetto immediato". Conseguentemente, con decreto del Presidente della Repubblica in data 24 luglio 2008, è stato nominato il nuovo Presidente dell'Istituto.

Si deve reiterare quanto già evidenziato nella precedente relazione in ordine alla determinazione dei compensi agli Organi dell'Agenzia. Pertanto, nelle more del perfezionamento dell'iter procedurale previsto dalla Direttiva del Presidente del Consiglio

dei ministri 9 gennaio 2001 per la determinazione dei compensi degli Organi di amministrazione, attualmente l'indennità di carica del Presidente dell'ENIT - Agenzia nazionale del turismo e i compensi dei componenti del Consiglio di amministrazione sono corrisposti, in via provvisoria, sulla base di quanto stabilito dal decreto emanato dal Ministero delle attività produttive di concerto con il Ministero dell'economia e delle finanze in data 14 luglio 2004. Per effetto dell'art.1, comma 58 della legge 23 dicembre 2005, n.266 (legge finanziaria 2006), detti compensi hanno subito una riduzione del 10%; e, applicando tale riduzione, l'indennità di carica del Presidente ammonta a euro 57.455,10 annuali e il compenso dei membri del consiglio ammonta ad euro 9.954,90. A partire dall'insediamento del nuovo Consiglio di amministrazione (15 novembre 2006), è stata sospesa (sia per il presidente e i componenti del Consiglio stesso, che per il presidente e i membri del Collegio dei revisori) la corresponsione del gettone di presenza, in attesa che l'Amministrazione vigilante dia risposta alla proposta avanzata (nel corso del 2008) dal Consiglio di amministrazione.

Nel 2007 le spese per gli Organi dell'Ente sono ammontate complessivamente ad euro 342.677,29. Tale dato evidenzia, rispetto all'anno precedente (euro 183.986,81), un aumento dell'86%, peraltro agevolmente giustificabile col fatto che, fino al 15 novembre 2006, la gestione dell'Ente era affidata ad un Commissario Straordinario.

La nomina del Direttore Generale dell'Agenzia è stata disposta dal Consiglio di amministrazione con deliberazione adottata nel 2007, ed approvata dall'Amministrazione vigilante nel corso del 2008.

4) LA STRUTTURA E LE RISORSE UMANE

La struttura

La struttura organizzativa dell'ENIT - Agenzia nazionale del turismo è costituita dalla Sede Centrale a Roma, articolata su 8 Uffici dirigenziali:

- Ufficio Studi Programmazione e Marketing
- Ufficio Relazioni Esterne Sviluppo e Manifestazioni
- Ufficio Pubblicità e Sistemi Multimediali
- Ufficio Sistemi Informatici ed Informativi
- Ufficio Ragioneria
- Ufficio Personale
- Ufficio Pianificazione e Metodo
- Ufficio Amministrazione Patrimonio ed Affari Generali

e da una rete estera articolata in 18 Unità Organiche d'Area e Uffici Satellite, di cui 12 in dieci paesi europei (Amsterdam, Berlino, Bruxelles, Francoforte, Londra, Madrid, Monaco, Mosca, Parigi, Stoccolma, Vienna, Zurigo) e 6 in quattro paesi extraeuropei (Chicago, Los Angeles, Toronto, New York, Sidney, Tokyo).

L'Agenzia è inoltre presente su 9 mercati emergenti (Cina, India, Brasile, Corea del Sud, Polonia e Portogallo, dove già esisteva in precedenza, ai quali si sono aggiunti l'Argentina, Repubblica Ceca e Ungheria) attraverso Osservatori gestiti in regime di convenzione con le Camere di commercio e con l'ICE.

Le risorse umane

Al 31 dicembre 2007 il personale di ruolo in servizio presso l'Agenzia era pari a 121 dipendenti, oltre il Direttore Generale ed una unità alla quale viene applicato il contratto giornalistico (2 in meno rispetto al dato dell'anno precedente, per effetto di due collocamenti a riposo) a fronte di una dotazione organica complessiva di 251 unità rideterminata, ai sensi dell'art. 1, comma 93, della legge 30 dicembre 2004, n. 311, con delibera presidenziale n. 11 del 26 aprile 2005, successivamente ratificata dal Consiglio di amministrazione con delibera n. 20 del 4 maggio 2005. La predetta delibera è stata approvata con decreto del Vice Presidente del Consiglio dei Ministri con delega al turismo di concerto con il Ministro dell'economia e delle finanze e con il Ministro per le riforme e l'innovazione della pubblica amministrazione.

La consistenza organica del personale di ruolo dell'ENIT al 31 dicembre 2007 era la seguente:

Aree		Dotazione organica rideterminata ai sensi della legge finanziaria nr.311/2004			Personale di ruolo al 31/12/2007		
		Sede Centrale	Estero	Totale	Sede Centrale	Estero	Totale
A1	Addetto di supporto	2		2	2	0	2
A2	Addetto di supporto specializzato	14		14	14	0	14
A3							
Totale area A		16	0	16	16	0	16
B1	Operatore di linea	30	0	30	14		14
B2	Operatore specializzato di linea	45	0	45	0	0	0
B3					9	0	9
Totale area B		75	0	75	23	0	23
C1	Operatore di processo	31	0	31	15	0	15
	Operatore d'informatica	8	0	8	0	0	0
C2		0	0	0	6	0	6
C3	Facilitatore di processo	34	10	44	20	1	21
	Specialista d'informatica	8	0	8	0	0	0
C4	Responsabile di processo	31	15	46	3	2	5
C5	Responsabile d'informatica	4	0	4	0	0	0
					16	2	18
	Ispettore Generale				1	0	1
	Direttore di divisione				2	2	4
Totale area C		116	25	141	63	7	70
Dirigenza		8	11	19	6	6	12
TOTALI		215	36	251	108	13	121

Costo del personale

La spesa per il personale nel 2006 è stata pari ad euro 15.836.094,58 (1), mentre nel 2007 si registra, a tale titolo, una spesa di euro 14.804.530,01, con una diminuzione complessiva del 6,51%. Le diminuzioni più consistenti si rilevano nella voce "stipendi ed altri assegni al personale di ruolo" (-14,28%), attribuibile in gran parte all'incidenza, nell'anno 2006, degli oneri derivanti dall'applicazione dei contratti di lavoro per il biennio economico 2004/2005 (escluso il personale dirigenziale) e per i bienni economici 2002/2003 e 2004/2005 per la dirigenza (ovviamente, per gli "oneri previdenziali e assistenziali personale di ruolo" si registra una diminuzione di tenore simile: -11,34%); e nella voce "indennità varie servizio estero" (-19,73%), ascrivibile – oltre, che, ovviamente, ai motivi appena evidenziati – al ritardato *turn-over* del personale di ruolo all'estero rientrato in sede nel corso del 2006 e all'inizio del 2007 e alla conseguente razionalizzazione dell'utilizzo del personale rimasto all'estero. Tenendo conto che la somma di euro 14.804.530,01 riguarda, per euro 8.922.129,29, i dipendenti di ruolo (per il resto – euro 5.882.400,72 –, concerne il personale "locale"), il costo medio per ciascun dipendente di ruolo si attesta ad euro 72.537,64 (comprensivo di contributi previdenziali e assistenziali e degli accantonamenti per T.F.R.), per 121+2 unità (l'omologo dato dell'anno precedente era stato pari ad euro 84.609,89).

(1)-La somma riportata nella precedente relazione è pari ad euro 15.931.036,31 (come peraltro risultava da taluni atti ufficiali dell'Ente) in quanto ricomprendeva anche la spesa concernente il capitolo 106010 (euro 94.941,73: "concessioni al personale di sussidi, borse di studio, contributi per svolgimento di attività ricreative e culturali e interventi su prestiti"), che – per omogeneità – ora è stata eliminata dalla spesa riguardante il "costo del personale" (per l'anno 2007: euro 94.956,43).

L'attività di formazione

L'attività di formazione svolta nel 2007 ha coinvolto circa il 65% del personale ed ha interessato trasversalmente tutti gli uffici per quanto riguarda – come già avvenuto nel corso dell'anno precedente – lo sviluppo delle conoscenze linguistiche, l'acquisizione delle competenze richieste dall'applicazione del nuovo codice in materia di appalti e l'approfondimento dei principi e delle regole della contabilità degli enti pubblici non economici, ex d.P.R. n.97/2003.

Inoltre, il personale di ogni Ufficio è stato coinvolto in (molteplici) attività formative strettamente legate ai compiti assegnati allo stesso, ivi compreso il settore informatico, anche se la specifica qualifica non è stata ancora istituita, per cui le relative mansioni sono disimpegnate da impiegati di livello "C".

Nell'anno in riferimento, il *budget* destinato alle attività di formazione è stato pari ad euro 57.448,86 (previsione definitiva), ma impegnato in misura inferiore al 50% (euro 27.947,16).

Il processo di informatizzazione

Nel corso del 2007, si è proceduto a rinnovare nella misura del 70% la dotazione delle postazioni di lavoro, che sono state dotate di *software* operativi e gestionali con licenze aggiornate all'ultima versione disponibile.

L'adesione dell'Agenzia alla Rete Internazionale della Pubblica Amministrazione (R.I.P.A.) ha consentito di creare una rete aziendale unitaria in grado di collegare, in ambiente privato e protetto, la Sede Centrale con tutti i nodi della rete periferica. La realizzazione di questo progetto ha consentito non solo di costituire un punto di accesso unificato alle informazioni e alle applicazioni gestionali, ma anche di incentivare la collaborazione interfunzionale di tutto il personale.

In tale ambito si segnala, in particolare, la configurazione della piattaforma informatica per la videoconferenza, che, divenuta operativa nel corso dell'anno, rende più agevoli le comunicazioni tra la Sede centrale e la rete periferica, circostanza che, nel concreto e in prospettiva, consente di affermare che tale sistema consentirà all'Agenzia di mantenere e sviluppare con agilità i contatti con tutti i soggetti del mercato turistico.

5) L'ATTIVITA' ISTITUZIONALE

Le missioni istituzionali

Come già rilevato nella precedente relazione, molteplici e ad ampio spettro sono i *targets* posti dall'Agenzia a base della propria attività, in sintonia tanto con la funzione istituzionale primaria, fissata col decreto-legge istitutivo, di promuovere l'immagine unitaria dell'offerta turistica nazionale e di favorirne la commercializzazione, quanto con le linee operative definite col d.P.R. n.207/2006 recante il Regolamento di organizzazione e disciplina dell'Agenzia:

- curare la promozione integrata delle risorse turistiche delle Regioni;
- promuovere le varie tipologie dell'offerta turistica nazionale;
- realizzare strategie promozionali a livello nazionale e internazionale, di informazione all'estero e di sostegno alla commercializzazione dei prodotti turistici italiani;
- svolgere attività di consulenza e di assistenza per lo Stato, le Regioni e per gli altri organismi pubblici in materia di promozione di prodotti turistici, individuando idonee strategie commerciali che permettano all'Italia di presentarsi in modo efficace sui mercati stranieri;
- organizzare servizi di consulenza, assistenza e collaborazione in favore di soggetti pubblici e privati, ivi compresi gli uffici e le agenzie regionali, per promuovere e sviluppare processi indirizzati ad armonizzare i servizi di accoglienza e di informazione ai turisti;
- attuare forme di collaborazione con gli Uffici della rete diplomatico-consolare del Ministero degli affari esteri.

Attività promozionale

Nella considerazione che il Consiglio di amministrazione si è insediato il 15 dicembre 2006, è evidente che tutta l'attività istituzionale dell'anno 2007 si è svolta sotto l'egida dell'Organo ordinario, a partire dalla impostazione degli adempimenti necessari per la puntuale attuazione della riforma, il cui punto centrale e qualificante consiste nel pluralismo della sua composizione nell'ottica dei molteplici interessi coinvolti nella materia turistica.

L'assegnazione, da parte dello Stato, di un contributo ordinario per l'anno in riferimento (euro 48.879.122,00, dopo la riduzione – di euro 1.391.878,00 – operata in

attuazione del disposto di cui al comma 621, lettera a, dell'art.1 della legge 27 dicembre 2006, n. 296) notevolmente superiore a quello dell'anno precedente (euro 23.066.000,00), se, da una parte, evidenzia chiaramente il riconoscimento, da parte del Governo e del Parlamento, dell'elevato valore strategico del turismo, dall'altra, rende necessaria una puntuale dimostrazione dei "risultati" operativi collegati a tale livello dell'intervento statale.

Premesso che l'attività promozionale si svolge in base al quadro strategico risultante dal Piano triennale 2007-2009 e alle specifiche indicazioni formulate nel Piano esecutivo 2007, adottato dal Consiglio di amministrazione il 15 febbraio 2007 (deliberazione n. 7) e approvato dall'Autorità vigilante il 13 marzo 2007, si deve immediatamente rilevare che le spese per "prestazioni istituzionali" sono passate, fra il 2006 e il 2007, da euro 9.404.578 ad euro 27.348.133 (+ 190%); e la quasi totalità dell'incremento concerne tre fondamentali ambiti di intervento: "spese per pubblicità su stampa, radiotelevisione e varie" (capitolo 105010); "spese per la organizzazione e per la partecipazione a fiere, mostre, esposizioni, convegni, ed altre manifestazioni" (capitolo 105040); "spese per l'assistenza alla commercializzazione dell'offerta turistica e incentivi" (capitolo 105050).

Per gli interventi di cui al capitolo 105010 (che hanno comportato una spesa di euro 8.275.498, rispetto ad un importo del tutto trascurabile nell'anno precedente), fondamentale è stata, sul piano operativo, la campagna pubblicitaria "*Italy for life*" che è finalizzata principalmente a fornire soluzioni progettuali forti per dare risposte concrete al mercato turistico mondiale, in evoluzione, e per opporre convincenti risposte alla crescente competitività di chi, a livello internazionale, è in grado di dare offerte turistiche alternative. Il Piano ha fatto leva, in particolare, sulla attività di affissionistica, di inserzionistica su quotidiani e periodici, di pubblicità sul web, il tutto differenziando opportunamente le iniziative in relazione alle diverse aree geografiche. Tale attività – che ha riguardato cinque specifiche tipologie di prodotti turistici (mare, arte, cultura, congressi, terme e natura) – ha interessato la Germania, l'Austria, la Svizzera, il Belgio, l'Olanda, la Francia, il Regno Unito, Gli Stati Uniti, il Canada, l'Australia, l'India, la Cina e il Giappone

Un altro – e relevantissimo – strumento di conoscenza dell'Italia nei riguardi dei potenziali fruitori dell'offerta turistica consiste, da una parte, nei numerosi allestimenti di *stands* e padiglioni realizzati dagli Uffici esteri dell'Agenzia in occasione delle principali Fiere internazionali, Saloni delle vacanze e Congressi specializzati, e, dall'altra, nella realizzazione di campagne pubblicitarie sul territorio, anche attraverso la realizzazione e la gestione di siti *web* (di diffusione del prodotto turistico) nonché

l'organizzazione di forme di conoscenza del territorio italiano nei riguardi di giornalisti specializzati e agenti di viaggio (e lo strumento principale è costituito dagli *educational tours*). E, nel corso dell'anno 2007, sono stati realizzati 900 allestimenti vetrinistici per i fini istituzionali (a cura unicamente degli Uffici ENIT o in sinergia con Regioni e operatori turistici), nonché 334 campagne stampa attraverso la pubblicazione di inserzioni pubblicitarie (su quotidiani, cataloghi dei *tour operators* e delle riviste delle compagnie aeree), mentre l'Agenzia ha continuato a pubblicare la rivista *ENIT Italia*, in italiano e in inglese, finalizzata a far conoscere le proprie attività attraverso l'approfondimento di temi specifici e ad illustrare le proprie iniziative assunte in Italia e all'estero. Inoltre, l'azione pubblicitaria si è anche estrinsecata sotto la denominazione "*Italia Opera Unica*", attraverso la realizzazione (utilizzando vari meccanismi pubblicitari) della campagna "*Italy for Life*". L'allestimento del tradizionale "Padiglione Italia", luogo deputato per l'incontro tra la domanda e l'offerta del turismo, è finalizzato a dare ai visitatori interessati (da parte di personale qualificato) assistenza e orientamento sulle mete turistiche italiane. Questa branca dell'attività promozionale concerne il capitolo 105040, che presenta una spesa di euro 10.345.883, rispetto a quella di euro 6.808.148 dell'anno precedente.

Per quanto riguarda, poi, gli interventi contemplati dal capitolo 105050 (spesa: euro 4.867.283, rispetto ad una somma irrilevante dell'anno precedente), si deve segnalare che l'anno 2007 ha visto la realizzazione, da parte delle Sedi estere dell'Agenzia, di un ampio programma di azioni promozionali basate su una scelta strategica di collaborazione con l'imprenditoria privata, in particolare *Tour Operators* e Compagnie aeree *low cost*, per la realizzazione di iniziative congiunte basate sulla compartecipazione nella spesa, che hanno consentito di facilitare la penetrazione del messaggio promozionale turistico. Merita, poi, segnalazione le *partnership* con grandi gruppi industriali italiani (fra l'altro, FIAT, Ferrari e Piaggio), che hanno consentito – attraverso azioni comuni di commercializzazione – di fruire dei vantaggi derivanti dalla notorietà dei "marchi" per ulteriormente proporre la "immagine" del Paese..

L'attività promozionale si è sviluppata, inoltre, attraverso i continui e organici rapporti con i *media*, che ha suscitato (e continua a suscitare), per mezzo di articoli di stampa e programmi radiotelevisivi (fra l'altro, nel 2007: 25 conferenze stampa e 248 rassegne stampa quotidiane, disponibili anche per via telematica sul sito dell'Agenzia), la necessaria "curiosità" nei confronti dei soggetti potenzialmente interessati alla offerta turistica (e, oltre tutto, tale attività non comporta alcun onere finanziario per l'Agenzia).

Merita, poi, segnalazione lo studio – non episodico – delle caratteristiche umane, politiche, sociali ed economiche dei paesi che rientrano nell'interesse dell'ENIT al fine di individuare gli interventi più opportuni e confacenti per orientare le aspirazioni turistiche delle relative popolazioni, con l'intento di incidere sul piano mercato turistico complessivo, modificandolo in senso favorevole nei confronti delle rotte verso l'Italia (infatti, sono state svolte numerose indagini finalizzate ad analizzare il mercato turistico dal punto di vista socio-economico ed attivati numerosi studi specifici per individuare le caratteristiche del fruitore medio, al fine di individuarne le esigenze e le aspettative per poterle poi secondare); e, in tale ottica, acquisisce sempre maggiore rilevanza il contenuto del Protocollo d'intesa fra il Ministero degli affari esteri, il Ministero delle attività produttive e l'ENIT (sottoscritto il 7 luglio 2004), che – come si mise in evidenza nella precedente relazione – "trae origine dalla volontà di rafforzare la cooperazione per la promozione economico-commerciale ed il sostegno dell'internazionalizzazione del sistema produttivo italiano, attraverso una integrazione funzionale delle attività delle istituzioni e degli enti operanti all'estero per la promozione e l'internazionalizzazione del Sistema Italia", e di cui i cosiddetti *Focus Paese* – finalizzati ad elevare la capacità di penetrazione dell'offerta turistica mediante il coordinamento dell'attività dei vari soggetti interessati – costituiscono chiaramente la cartina di tornasole.

Infine, merita una particolare menzione l'interesse rivolto a Paesi molto popolosi, ed emergenti dal punto di vista turistico (Repubbliche ex sovietiche, Cina ed India), rispetto ai quali il numero dei visti turistici rilasciati è notevolmente aumentato nel 2007 rispetto a quelli dell'anno precedente (rispettivamente, + 31%, +49%, +32%).

6) I RISULTATI CONTABILI DELLA GESTIONE**Tipologia di contabilità adottata**

La tipologia di contabilità adottata anche nel 2007 è stata di tipo finanziario ai sensi del d.P.R. n. 696 del 1979, laddove – come rilevato nella precedente relazione – il d.P.R. n. 97/2003 presuppone, come un aspetto qualificante del nuovo sistema di contabilità degli enti pubblici di cui alla legge 20 marzo 1975, n. 70, una contabilità basata sui profili economico-patrimoniali e sul piano dei conti in esso riportato. D'altra parte – come si è già detto – l'Agenzia sta elaborando con una Società specializzata la predisposizione del *software* indispensabile per adottare il nuovo sistema di contabilità.

A) CONTO FINANZIARIO

	In euro
Entrate accertate	91.045.303,31
Spese impegnate	87.683.509,08
Avanzo finanziario	3.361.794,23

ENTRATE

Nella tabella che segue sono evidenziate le variazioni percentuali sugli accertamenti prodottesi nell'anno 2007 con riferimento all'anno 2006:

ENTRATE	ANNO 2006	ANNO 2007	DIFFERENZA IN EURO	VARIAZIONI %
Contributo a carico dello Stato	23.066.000,00	48.879.122,00	25.813.122,00	111,91%
Trasferimenti per interventi speciali a sostegno dell'immagine del turismo italiano	865.138,00	177.538,00	-687.600,00	-79,48%
Trasferimenti da parte dello Stato	23.931.138,00	49.056.660,00	25.125.522,00	104,99%
Compartecipazione delle Regioni alle azioni promozionali dirette ai mercati esteri	4.681.418,07	5.328.867,75	647.449,68	13,83%
Trasferimenti da parte delle Regioni	4.681.418,07	5.328.867,75	647.449,68	13,83%
Compartecipazione di Comuni e Province ad azioni promozionali dirette ai mercati esteri	279.794,00	222.052,66	-57.741,34	-20,64%
Trasferimenti da parte dei Comuni e delle Province	279.794,00	222.052,66	-57.741,34	-20,64%
ENTRATE DERIVANTI DA TRASFERIMENTI CORRENTI	28.892.350,07	54.607.580,41	25.715.230,34	89,00%
Proventi derivanti dalla prestazione di incentivi di servizi pubblicitari e promozionali	297.793,64	330.643,68	32.850,04	11,03%
Entrate derivanti dalla vendita di beni e dalla prestazione di servizi	297.793,64	330.643,68	32.850,04	11,03%
Affitti di immobili	2.503,38	2.550,00	46,62	1,86%
Interessi attivi su depositi, conti correnti, mutui e prestiti	19.187,82	28.003,95	8.816,13	45,95%
Subaffitto di immobili	114.038,63	125.578,81	11.540,18	10,12%
Redditi e proventi patrimoniali	135.729,83	156.132,76	20.402,93	15,03%
Recuperi e rimborsi diversi	277.206,34	180.364,91	-96.841,43	-34,93%
Differenze cambio attive su trasferimenti valutari alla rete estera	136.392,82	615.083,35	478.690,53	350,96%
Poste correttive e compensative di spese correnti	413.599,16	795.448,26	381.849,10	92,32%
Entrate eventuali	122.666,75	23.384,72	-99.282,03	-80,94%
Compartecipazione di soggetti privati ad iniziative e progetti finalizzati	745.171,75	826.267,96	81.096,21	10,88%
Entrate non classificabili in altre voci	867.838,50	849.652,68	-18.185,82	-2,10%
ALTRE ENTRATE	1.714.961,13	2.131.877,38	416.916,25	24,31%
ENTRATE CORRENTI	30.607.311,20	56.739.457,79	26.132.146,59	85,38%
Alienazioni di immobilizzazioni tecniche	813,01	0,00	-813,01	-100,00%
Ritiri depositi a cauzione presso terzi	0	26.969,69	26.969,69	
Riscossione di crediti	0	26.969,69	26.969,69	
ENTRATE PER ALIENAZIONE DI BENI PATRIMONIALI E RISCOSSIONI CREDITI	0	26.969,69	26.969,69	
ENTRATE IN CONTO CAPITALE	813,01	26.969,69	26.156,68	3217,26%
PARTITE DI GIRO	28.066.790,81	34.278.875,83	6.212.085,02	22,13%
TOTALE ENTRATE	58.674.915,02	91.045.303,31	32.370.388,29	55,17%

Come si è già detto in precedenza, il contributo ordinario dello Stato all'ENIT, determinato inizialmente in euro 50.271.000,00 con la legge finanziaria 2007, è stato ridotto alla somma di euro 48.879.122,00 con la variazione di bilancio (euro -1.391.878,00) disposta col decreto del Ministero dell'economia e delle finanze n. 136154 in data 14 novembre 2007. Comunque, con un aumento del 111,91% del predetto contributo rispetto all'anno precedente (euro 23.066.000,00), lo Stato ha dimostrato un particolare interesse nei confronti delle nuove funzioni e della nuova struttura dell'Agenzia.

Il cespite "trasferimenti per interventi speciali a sostegno dell'immagine del turismo italiano" presenta un decremento del 79,48% nel 2007 rispetto all'anno precedente, ma si spiega agevolmente col fatto che, nel 2006, il Ministero del commercio estero ebbe ad assegnare all'Ente (*una tantum*) la somma di euro 865.138,00 per una azione promozionale speciale nel mercato russo, mentre, nel corso del 2007, il Ministero delle attività culturali e la Presidenza del Consiglio dei ministri hanno assegnato la somma complessiva di euro 177.538,00 (sempre *una tantum*) per la partecipazione all'ETC/2007 (*European Travel Commission*: l'Organizzazione degli enti turistici di 35 Paesi europei) e per l'organizzazione della Giornata nazionale delle Tradizioni e del Folklore per l'anno 2007.

Merita segnalazione, con riferimento ai "trasferimenti da Regioni" e alla "compartecipazione di soggetti privati ad azioni promozionali", la variazione positiva rispetto all'anno precedente (rispettivamente, +13,83% e +10,88%), che consente il sostanziale integrale recupero del decremento registrato nel 2006 nei confronti del 2005. Merita segnalazione anche – peraltro, in senso opposto – la diminuzione del provento derivante da "compartecipazione di Comuni e Province ad azioni promozionali" (-20,64%), che peraltro conferma il *trend* negativo degli ultimi anni.

Di particolare interesse risulta la notevolissima variazione positiva nella categoria delle "differenze cambio attive su trasferimenti valutari alla rete estera" (+350,96%, passando – in valore assoluto – da euro 136.392,82 del 2006 ad euro 615.083,35 del 2007), da attribuire all'apprezzamento dell'euro rispetto alle altre valute, e – in particolare – al dollaro USA.

L'aumento del 45,95% della voce "interessi attivi" ha le medesime motivazioni evidenziate nella relazione per l'esercizio finanziario 2006 (nell'ambito del quale era stata registrato un aumento rispetto al 2005 del 220%: rientro degli interessi attivi maturati sui conti correnti esteri, qualora esigibili, ai sensi del decreto-legge 28 giugno 1990, n.167, convertito nella legge 4 agosto 1990, n.227, e collegati alla entità degli importi messi a disposizione degli Uffici periferici per le spese di carattere promozionale).

USCITE

U S C I T E	ANNO 2006	ANNO 2007	DIFFERENZA IN EURO	VARIAZIONI %
spese per gli organi dell'Ente	183.986,81	342.677,29	158.690,48	86,25%
Oneri per il personale in attività di servizio	15.836.094,58	14.804.530,01	-1.031.564,57	-6,51%
Spese per l'acquisto di beni di consumo e di servizi	6.172.491,73	7.999.361,46	1.826.869,73	29,60%
SPESE DI FUNZIONAMENTO	22.192.573,12	23.146.568,76	953.995,64	4,30%
Spese per prestazioni istituzionali	9.404.578,87	27.348.133,77	17.943.554,90	190,80%
Trasferimenti passivi	94.941,73	94.956,43	14,70	0,02%
Oneri finanziari	31.266,64	31.157,24	-109,40	-0,35%
Oneri tributari	882.844,93	931.640,64	48.495,71	5,53%
Poste correttive e compensative di entrate correnti	87.490,07	25.128,05	-62.362,02	-71,28%
Spese non classificabili in altre voci	229.090,62	12.710,10	-216.380,52	-94,45%
INTERVENTI DIVERSI	10.730.212,86	28.443.726,23	17.713.513,37	165,08%
SPESE CORRENTI	32.922.785,98	51.590.294,99	18.667.509,01	56,70%
Acquisizione di beni di uso durevole e opere immobiliari	138.934,94	34.200,00	-104.734,94	-75,38%
Acquisizione di immobilizzazioni tecniche	138.093,18	384.419,75	246.326,57	178,38%
Partecipazione e acquisto di beni mobiliari	0,00	16.325,40	16.325,40	
Concessione di crediti ed anticipazioni	0,00	26.969,69	26.969,69	
Indennità di anzianità e similari al personale cessato dal servizio	780.350,39	1.352.423,42	572.073,03	73,31%
INVESTIMENTI	1.057.378,51	1.814.338,26	756.959,75	71,59%
SPESE IN CONTO CAPITALE	1.057.378,51	1.814.338,26	756.959,75	71,59%
PARTITE DI GIRO	28.066.790,81	34.278.875,83	6.212.085,02	22,13%
TOTALE USCITE	62.046.955,30	87.683.509,08	25.636.553,78	41,32%

Il dato saliente da segnalare è quello dell'aumento del 190,80% nella categoria "spese promozionali" direttamente collegato all'aumento del contributo ordinario dello Stato di cui si è già detto, che, ha registrato un incremento del 111,91%: in tale quadro di notevole espansione dell'attività istituzionale, si giustifica chiaramente l'aumento anche delle "spese generali" (+23,91%).

A sua volta, l'aumento del 71,59% nella voce "spese in conto capitale" si deve collegare – in particolare – al necessario ammodernamento delle apparecchiature informatiche (reso possibile dalle aumentate disponibilità finanziarie nel 2007), mentre la diminuzione nella categoria "differenze cambio passive sui trasferimenti all'estero" (-69,85%) ha la medesima motivazione che ha prodotto la (opposta) variazione positiva nelle "differenze cambio attive su trasferimenti valutari alla rete estera" (apprezzamento dell'euro rispetto alle altre valute, e – in misura più marcata – al dollaro USA).

Appare utile evidenziare anche il rapporto, nel 2006 e nel 2007, fra le spese promozionali (euro 9.404.079 per il primo anno, euro 27.348.133 per il 2007), da una parte, e le spese per gli Organi dell'Agenzia, le spese per il personale e le spese generali (complessivamente, euro 23.339.913 ed euro 24.217.033), dall'altra. Tale rappor-

to evidenzia, per il 2006, il 40,29%, e per il 2007, il 112,92%, e la drastica modificazione si spiega agevolmente col fatto che, mentre le spese della seconda categoria è di poco aumentata nel 2007, le spese promozionali si sono, in tale anno, quasi triplicate.

B) CONTO ECONOMICO

ATTIVITA'

	2006 in euro	2007 in euro
Entrate correnti	30.607.311,20	56.739.457,79
Sopravvenienze attive	11.357,81	19.847,70
Insussistenze passive	215.673,52	261.415,41
Residui passivi riaccertati per spese impegnate di comp. di esercizi succ.	358.319,45	353.270,08
Totale attività	31.192.661,98	57.373.990,98

PASSIVITA'

	2006 in euro	2007 in euro
Spese correnti	32.922.785,98	51.590.294,99
Spese di competenza impegnate in precedenti esercizi	384.692,73	1.352.423,42
Ammortamenti e deperimenti	325.764,52	383.156,35
Adeguamento Fondo fine rapporto	289.829,07	285.920,24
Sopravvenienze passive (arretrati pagati al personale)		598.806,72
Minusvalenze beni radiati	9.017,69	6.374,89
Insussistenze attive (riaccertamento residui attivi)".	5.448,50	822,97
Accantonamenti oneri presuntivi di competenza		87.177,68
Totale passività	34.536.345,21	53.706.170,54
Avanzo/Disavanzo(-) economico	-3.343.683,23	3.667.820,44

L'avanzo economico dell'esercizio 2007 è da attribuire principalmente all'incremento delle entrate correnti rispetto all'andamento delle spese correnti, da cui deriva un avanzo economico (euro 3.667.820) rispetto al disavanzo economico dell'anno precedente (euro 3.343.683) (somma algebrica: + euro 7.011.503).

C) CONTO PATRIMONIALE**ATTIVITA'**

	2006 in euro	2007 in euro
Disponibilità liquide	7.673.602,07	5.582.816,62
Residui attivi	5.508.335,05	18.184.070,94
Investimenti mobiliari	87.966,48	124.139,58
Immobili	5.695.711,55	5.708.012,10
Immobilizzazioni tecniche	2.831.645,27	2.913.968,70
Diverse	217.558,85	350.672,28
Immobilizzazioni in corso		403.993,52
Totale attività	22.014.819,27	33.267.673,74

PASSIVITA'

	2006 in euro	2007 in euro
Residui passivi	11.384.819,74	18.347.383,51
Fondi amm.ti e dep.ti	4.048.735,73	4.344.591,46
Fondo rischi ed oneri futuri		87.177,68
Fondo liquidaz. Personale	4.095.219,12	4.334.655,97
Totale passività	19.528.774,59	27.113.808,62
PATRIMONIO NETTO	2.486.044,68	6.153.865,12

La consistenza del patrimonio netto nel corso del 2007 è passata da euro 2.486.044,68 ad euro 6.153.865,12 per effetto dell'avanzo economico. La differenza più rilevante, rispetto al 2006, si è realizzata nell'aumento dei "residui attivi", notevolmente più marcata rispetto all'incremento dei "residui passivi", mentre si segnala una consistente diminuzione nelle "disponibilità liquide".

Tra gli "investimenti mobiliari" si deve segnalare la partecipazione alla Società "Promuovi Italia" (costituita nel 2004), della quale, nel corso del 2007, l'ENIT ha acquisito l'intero Portafoglio (capitale sociale: euro 11.000; in precedenza, 70%), e il cui patrimonio netto era, alla data dell'ultimo bilancio approvato (esercizio 2007: 28 aprile 2008), pari ad euro 85.063 (ivi compreso l'utile dell'esercizio di euro 30.646). Nel corso del 2008, è stato approvato il nuovo testo dello Statuto della Società, mentre il capitale sociale è stato aumentato (come prevedeva tale Statuto) ad euro 100.000.

D) IL RISULTATO DI AMMINISTRAZIONE

La situazione amministrativa al 31 dicembre 2007 presenta un avanzo di amministrazione pari ad euro 5.419.504,05, con un incremento di euro 3.622.386,87 rispetto al dato registrato al 31 dicembre 2006 (euro 1.797.117,38: +201,57%).

La tabella che segue evidenzia la composizione dell'avanzo di amministrazione:

SITUAZIONE AMMINISTRATIVA AL 31.12.2007			
		In euro	In euro
CONSISTENZA DELLA CASSA ALL'INIZIO DELL'ESERCIZIO			7.673.602,07
Riscossioni	In c/competenza	74.831.705,05	
	In c/residui	3.537.039,40	78.368.744,45
Pagamenti	In c/competenza	71.205.539,66	
	In c/residui	9.253.990,24	80.459.529,90
CONSISTENZA DELLA CASSA ALLA FINE DELL'ESERCIZIO			5.582.816,62
Residui attivi	Degli esercizi precedenti	1.970.472,68	
	dell'esercizio	16.213.598,26	18.184.070,94
Residui passivi	Degli esercizi precedenti	1.869.414,09	
	dell'esercizio	16.477.969,42	18.347.383,51
AVANZO D'AMMINISTRAZIONE ALLA FINE DELL'ESERCIZIO			5.419.504,05
PARTE VINCOLATA			
Quota vincolata per rinnovi contrattuali in corso			136.047,17
Quota costituita dai proventi della vendita di immobili, destinata all'acquisto di immobili			516.392,42
Quota vincolata per gara pubblicità in corso di espletamento			1.740.000,00
TOTALE PARTE VINCOLATA			2.392.439,59
AVANZO DI AMMINISTRAZIONE DISPONIBILE			3.027.064,46
Residui attivi di dubbia esigibilità			65.099,61
QUOTA DISPONIBILE DELL'AVANZO DI AMMINISTRAZIONE:			2.961.964,85

E) GESTIONE DEI RESIDUI

Il rendiconto finanziario evidenzia che i residui attivi alla conclusione della gestione di competenza dell'esercizio 2007 pervengono alla somma di euro 18.184.070,94, con un incremento di euro 12.675.735,89 rispetto a quelli registrati al 31 dicembre 2006 (+230,12%), e che i residui passivi – essendosi attestati alla somma di euro 18.347.383,51 – hanno evidenziato un incremento del 61,16% (+ euro 6.962.563,77).

ATTIVI

Il riaccertamento dei residui attivi alla data del 31 dicembre 2007 ha comportato variazioni pari ad euro 822,97.

Si riporta qui di seguito la tabella che evidenzia la gestione dei residui attivi con le variazioni intervenute:

	In euro	In euro
CONSISTENZA AL 1/01/2007		5.508.335,05
RISCOSSIONI	3.537.039,40	
MINORI ACCERTAMENTI	822,97	1.970.472,68
RESIDUI ESERCIZIO 2007		16.213.598,26
TOTALE RESIDUI ATTIVI AL 31/12/2007		18.184.070,94

I residui attivi del capitolo 309010 concernono prevalentemente rimborsi da parte del Ministero delle attività produttive delle spese sostenute per stipendi ed oneri a seguito dell'assunzioni di personale effettuate in deroga negli anni 2004/2005.

Quanto al capitolo 722080 (Somme recuperate dagli uffici periferici per la gestione ordinaria), si registra il totale abbattimento dei residui di inizio esercizio, fatta eccezione per la somma di euro 5.634,00 che corrisponde al deposito vincolato dalla banca presso cui è intrattenuto il conto bancario dell'Ufficio di Sydney che, in applicazione della normativa locale, deve conservare una giacenza minima fissa pari a dollari 10.000,00.

Relativamente ai residui attivi di dubbia esigibilità per euro 65.099,61 – come indicati nella tabella dell'Avanzo di Amministrazione al 31.12.2006 – l'Ufficio Affari Generali non ha comunicato alcuna variazione rispetto al consuntivo 2005 in quanto l'Ufficio rimane in attesa da parte dell'Avvocatura Generale dello Stato, di precisazioni sui tempi necessari per l'intimazione di pagamento. Pertanto, il residuo di cui trattasi risulta tuttora di dubbia esigibilità, in relazione all'andamento presumibile del contenzioso.

PASSIVI

Il riaccertamento dei residui passivi alla data del 31 dicembre 2007 ha comportato variazioni pari ad euro 261.415,41.

	in euro
CONSISTENZA AL 1° GENNAIO 2007	11.384.819,74
PAGAMENTI	9.253.990,24
MINORI IMPEGNI	261.415,41
	1.869.414,09
RESIDUI DELL'ESERCIZIO 2007	16.477.969,42
TOTALE RESIDUI PASSIVI AL 31.12.2007	18.347.383,51

7) CONSIDERAZIONI CONCLUSIVE

A conclusione della gestione commissariale, il nuovo Consiglio di amministrazione dell'Agenzia si è insediato in data 15 dicembre 2006. Il contributo dello Stato – come rilevato nelle pagine che precedono – si è più che raddoppiato rispetto a quello attribuito nell'anno precedente (passando da euro 23.066.000 ad euro 48.879.122), il che rende necessaria qualche riflessione in ordine all'utilizzo della massa finanziaria messa a disposizione dell'Istituto.

Premesso, sul piano generale, che le spese per i fini istituzionali si sono quasi triplicate rispetto all'anno precedente (+ 190,80%), mentre – contestualmente – è drasticamente diminuito il rapporto, nei due anni, fra il costo del personale (il tipico elemento di spesa caratterizzato di notevole rigidità: per il 2006, euro 15.836.094; per il 2007, euro 14.804.530) e la massa complessivamente spendibile (rispettivamente, euro 30.608.124 ed euro 56.739.457) (51,74% nel 2006, 26,09% nell'anno in riferimento).

Si deve segnalare che l'attività promozionale dell'Agenzia si è, nel corso del 2007, notevolmente ampliata e ragionevolmente diversificata. Come risulta dalla relazione, nel 2007 tre sono stati gli ambiti fondamentali di intervento: spese per pubblicità su stampa, radiotelevisione e varia; spese per la organizzazione e per la partecipazione a fiere, mostre ed esposizioni; spese per l'assistenza alla commercializzazione dell'offerta turistica.

Per il primo ambito, rilevante è stata la campagna pubblicitaria "*Italy for life*", che è finalizzata principalmente a fornire soluzioni progettuali "forti" per dare risposte concrete al mercato turistico in evoluzione, e per fornire convincenti alternative alla crescente competitività internazionale. Tale attività – che ha riguardato cinque specifiche tipologie di prodotti turistici – ha interessato parecchi Paesi di quattro continenti (esclusa l'Africa).

Per quanto riguarda fiere, mostre ed esposizioni, si deve segnalare che, nel corso dell'anno 2007, sono stati realizzati 900 allestimenti vetrinistici (a cura esclusivamente dell'ENIT o in sinergia con Regioni e operatori turistici), nonché 334 campagne pubblicitarie, mentre l'Agenzia a continuare pubblicare la rivista *ENIT Italia*, in italiano e in inglese, per far conoscere le proprie attività ed illustrare le proprie iniziative assunte in Italia e all'estero.

Con riferimento, poi, alla assistenza alla commercializzazione dell'offerta turistica, si deve segnalare che l'anno 2007 ha visto la realizzazione di un ampio programma di

azioni promozionali basate su una scelta strategica di collaborazione con l'imprenditoria privata (in particolare, *Tour Operators* e *Compagnie low cost*), nonché sulle *partnership* con grandi gruppi industriali italiani (fra l'altro, FIAT, Ferrari e Piaggio) per abbinare utilmente – ai fini turistici – i marchi (famosi) e l'immagine del Paese.

Per ciò che concerne l'aspetto economico-finanziario del bilancio consuntivo, merita di essere segnalato l'avanzo economico realizzato nell'esercizio 2007 (euro 3.667.820,44), che, rispetto al disavanzo economico determinato nel 2006 (euro 3.343.683,23), evidenzia un miglioramento complessivo pari ad euro 7.011.503,67. L'aumento del patrimonio netto (passando, fra il 2006 e il 2007, da euro 2.486.044,68 ad euro 6.153.865,12) riflette il miglioramento dell'avanzo economico.

Infine, appare utile segnalare l'avvenuta nomina del Direttore Generale dell'Agenzia (disposta dal Consiglio di amministrazione con deliberazione adottata nel 2007, e approvata dall'Amministrazione vigilante nel corso del 2008).

A handwritten signature in black ink, appearing to read 'M. L. G.', is positioned below the text. The signature is fluid and cursive, with a large initial 'M' and a final flourish.

PAGINA BIANCA

AGENZIA NAZIONALE DEL TURISMO
(ENIT)

BILANCIO D'ESERCIZIO 2007

PAGINA BIANCA

RENDICONTO FINANZIARIO GESTIONALE

PAGINA BIANCA

Rendiconto Finanziario Gestionale - Esercizio Finanziario 2007

ENTRATE

Centro di Responsabilità Amministrativa: ENIT.

Responsabile:

Codice	Denominazione	Gestione di competenza					Gestione dei residui attivi			Gestione di cassa		Totale dei residui attivi al termine dell'esercizio
		Previsioni		Somme accertate		Differenze rispetto alle previsioni in +/-	Residui inizio esercizio / Totali	Riscossi / Rimasti da riscuotere	Variazioni in +/-	Previsioni / Riscossioni	Differenza rispetto alle previsioni in +/-	
		Iniziali / Definitive	Variazioni in aumento / diminuzione	Riscosse / Rimaste da riscuotere	Totali Accertamenti							
TITOLO I												
ENTRATE CORRENTI												
ENTRATE DERIVANTI DA TRASFERIMENTI CORRENTI												
TRASFERIMENTI DA PARTE DELLO STATO												
Capitolo 203010	CONTRIBUTI A CARICO DELLO STATO	21.266.000,00	29.005.000,00	36.542.068,66	48.879.122,00					48.879.122,00	12.337.053,34	12.337.053,34
		48.879.122,00	-1.391.878,00	12.337.053,34						36.542.068,66	0,00	
Capitolo 203020	TRASFERIMENTI PER INTERVENTI SPECIALI A SOSTEGNO DELL'IMMAGINE DEL TURISMO ITALIANO	132.400,00	132.400,00	45.138,00	177.538,00	-45.138,00	800.000,00	639.884,96		932.283,15	247.260,19	292.398,19
				132.400,00			799.883,15	159.998,19	-116,85	685.022,96	0,00	
Totale Categoria	1 02 0003	21.266.000,00	29.137.400,00	36.587.206,66	49.056.660,00		800.000,00	639.884,96		49.811.405,15	12.584.313,53	12.629.451,53
		49.011.522,00	-1.391.878,00	12.469.453,34		-45.138,00	799.883,15	159.998,19	-116,85	37.227.091,62	0,00	
CATEGORIA												
TRASFERIMENTI DA PARTE DELLE REGIONI												
Capitolo 204010	COMPARTICIPAZIONE DELLE REGIONI ALLE AZIONI PROMOZIONALI DIRETTE AI MERCATI ESTERI	3.129.298,00	2.006.534,00	3.799.743,75	5.328.867,75	-193.035,75	2.351.348,74	1.551.742,43		7.487.143,93	2.135.657,75	2.328.603,50
		5.135.832,00		1.529.124,00			2.351.311,93	799.559,50	-36,81	5.351.486,18	0,00	
Totale Categoria	1 02 0004	3.129.298,00	2.006.534,00	3.799.743,75	5.328.867,75		2.351.348,74	1.551.742,43		7.487.143,93	2.135.657,75	2.328.603,50
		5.135.832,00		1.529.124,00		-193.035,75	2.351.311,93	799.559,50	-36,81	5.351.486,18	0,00	
CATEGORIA												
TRASFERIMENTI DA PARTE DEI COMUNI E DELLE PROVINCE												
Capitolo 205010	COMPARTICIPAZIONI DEI COMUNI E PROVINCE ALLE AZIONI PROMOZIONALI DIRETTE AI MERCATI ESTERI	245.000,00		121.768,66	222.052,66	-166.746,66	177.955,50	135.729,88		233.253,38		142.501,50
		55.306,00	-189.694,00	100.284,00			177.947,38	42.217,50	-8,12	257.488,54		
Totale Categoria	1 02 0005	245.000,00		121.768,66	222.052,66		177.955,50	135.729,88		233.253,38		142.501,50
		55.306,00	-189.694,00	100.284,00			177.947,38	42.217,50	-8,12	257.488,54		
Totale Unità	1 02	24.640.298,00	31.143.934,00	40.508.718,07	54.607.580,41		3.329.394,24	2.327.357,27		57.531.802,46	14.719.971,28	15.100.646,53
		54.202.660,00	-1.581.572,00	14.098.861,34		-404.920,41	3.329.142,46	1.001.785,19	-161,78	42.836.076,34	-24.245,16	
Unità 1 03	ALTRE ENTRATE											
CATEGORIA												
ENTRATE DERIVANTI DALLA VENDITA DI BENI E DALLA PRESTAZIONE DI SERVIZI												
Capitolo 307010	PROVENTI DERIVANTI DALLA PRESTAZIONE DI INCENTIVI DI SERVIZI PUBBLICITARI E PROMOZIONALI	326.400,00		321.410,00	330.643,68	-4.243,68	6.835,34	5.702,16		332.791,15	5.978,99	9.922,87
		326.400,00		9.233,66			6.391,15	688,99	-444,19	327.112,16	0,00	

N. 18 - 2008

Rendiconto Finanziario Gestionale - Esercizio Finanziario 2007

ENTRATE

Centro di Responsabilità Amministrativa: ENIT.

Responsabile:

Capitolo		Gestione di competenza						Gestione dei residui attivi			Gestione di cassa		Totale dei residui attivi al termine dell'esercizio
Codice	Denominazione	Previsioni		Somme accertate		Differenza rispetto alle previsioni in +/-	Residui inizio esercizio / Totali	Riscossi / Rimasti da riscuotere	Variazioni in +/-	Previsioni / Riscossioni	Differenza rispetto alle previsioni in +/-		
		Iniziali / Definitive	Variazioni in aumento / diminuzione	Riscosse / Rimaste da riscuotere	Totali Accertamenti								
1 03 0007													
Totale Categoria		326.400,00		321.410,00	330.643,88	-4.243,88	6.835,34	5.702,16		332.791,15	5.678,99	9.922,87	
		326.400,00		9.233,88			6.391,15	680,99	-444,19	327.112,16	0,00		
REDDITI E PROVENTI PATRIMONIALI													
Capitolo 308010		2.505,00		1.911,00	2.550,00	-45,00				2.505,00	594,00	639,00	
		2.505,00		639,00						1.911,00	0,00		
Capitolo 308020		10.897,00	3.500,00	15.493,10	28.003,95	-13.606,95	1.256,36	1.256,36		15.653,36		12.510,85	
		14.397,00		12.510,85			1.256,36			16.749,46			
Capitolo 308040		130.780,00		125.578,81	125.578,81	-27.493,81				98.085,00			
		98.085,00	-32.695,00							125.578,81			
Totale Categoria		144.182,00	3.500,00	142.982,91	156.132,76	-41.145,76	1.256,36	1.256,36		116.243,36	594,00	13.145,85	
		114.987,00	-32.695,00	13.149,85			1.256,36			144.239,27	-28.589,91		
POSTE CORRETTRIVE E COMPENSATIVE DI SPESE CORRENTI													
Capitolo 309010		56.985,00	21.629,00	124.555,09	180.384,91	-112.695,05	770.483,76	3,62		837.936,62	713.377,92	826.072,97	
		67.669,86	-10.924,14	55.809,83			770.266,76	-770.263,14	-217,00	124.558,70	0,00		
Capitolo 309020		200.000,00		615.083,35	615.083,35	-415.083,35				200.000,00			
		200.000,00								615.083,35			
Totale Categoria		256.985,00	21.629,00	739.638,43	795.448,26	-527.778,40	770.483,76	3,62		1.037.936,62	713.377,92	826.072,97	
		267.669,86	-10.924,14	55.809,83			770.266,76	770.263,14	-217,00	739.842,05	-415.083,35		
ENTRATE NON CLASSIFICABILI IN ALTRE VOCI													
Capitolo 310010				23.384,72	23.384,72	-23.384,72							
										23.384,72			
Capitolo 310020		299.127,75	299.127,75	822.149,59	826.267,96	-527.140,21	69.021,99	3.922,38		368.149,74		69.217,59	
		299.127,75		4.118,38			69.021,99	65.099,61		826.071,96			
Totale Categoria		299.127,75	299.127,75	845.534,30	849.652,68	-550.524,93	69.021,99	3.922,38		368.149,74		69.217,59	
				4.118,38			69.021,99	65.099,61		849.456,66			
Totale Unità		727.547,00	324.256,75	2.049.585,64	2.131.877,38	-1.123.892,77	847.597,45	10.884,52		1.855.120,67	719.650,91	918.363,48	
		1.008.194,61	-43.619,14	82.311,74			846.936,26	836.051,74	-661,19	2.060.450,16	-924.360,20		
Totale Titolo I		25.387.845,00	31.468.160,75	42.558.284,71	66.739.457,79	-1.528.613,18	4.176.901,69	2.330.241,79		59.386.923,33	15.439.622,19	16.019.010,01	
		55.210.844,61	-1.823.191,14	14.181.173,08			4.176.078,72	1.837.630,93	-822,97	44.896.526,50	-948.225,36		

11-18-2008

Rendiconto Finanziario Gestionale - Esercizio Finanziario 2007

ENTRATE

Centro di Responsabilità Amministrativa: ENIT.

Responsabile:

Capitolo		Gestione di competenza					Gestione dei residui attivi			Gestione di cassa		Totale dei residui attivi al termine dell'esercizio
Codice	Denominazione	Previsioni		Somme accertate		Differenze rispetto alle previsioni in + / -	Residui inizio esercizio / Totali	Riscossi / Rimasti da riscuotere	Variazioni in + / -	Previsioni / Riscossioni	Differenze rispetto alle previsioni in + / -	
		Iniziali / Definitive	Variazioni in aumento / diminuzione	Riscosse / Rimaste da riscuotere	Totale Accertamenti							
TITOLO II												
ENTRATE IN CONTO CAPITALE												
Unità 2 01												
ENTRATE PER ALIENAZIONE DI BENI PATRIMONIALI E RISCOSSIONI CREDITI												
Categoria	RISCOSSIONI DI CREDITI											
Capitolo 414010	DEPOSITI A CAUZIONE											
		22.665,00				22.665,00				22.665,00	22.665,00	
		22.665,00										
Capitolo 414020	RITIRI DEPOSITI A CAUZIONE PRESSO TERZI											
		5.000,00		26.969,69	26.969,69	-21.969,69	107.267,63	24.065,95	83.201,68	112.267,63	88.201,68	110.171,37
		5.000,00		26.969,69	26.969,69		107.267,63	24.065,95		24.065,95	0,00	
Totale Categoria	2 01 0014											
		27.665,00				22.665,00	107.267,63	24.065,95	83.201,68	134.932,63	110.866,68	110.171,37
Totale Unità	2 01											
		5.000,00		26.969,69	26.969,69		107.267,63	24.065,95		24.065,95	0,00	
Totale Titolo II	Entrate in conto capitale											
		5.000,00		26.969,69	26.969,69		107.267,63	24.065,95		24.065,95	0,00	
		27.665,00				-21.969,69	107.267,63	24.065,95	83.201,68	134.932,63	110.866,68	110.171,37
TITOLO IV												
ENTRATE AVENTI NATURA DI PARTITE DI GIRO												
Unità 4 01												
ENTRATE AVENTI NATURA DI PARTITE DI GIRO												
Categoria	ENTRATE AVENTI NATURA DI PARTITE DI GIRO											
Capitolo 722010	RITENUTE ERARIALI											
		2.085.850,00	60.000,00	1.844.833,43	1.844.833,43					2.145.850,00	301.016,57	
		2.145.850,00										
Capitolo 722020	RITENUTE ERARIALI PER CONTO DI STATI ESTERI											
		730.270,86	47.785,43	600.708,87	600.708,87	75.034,80				675.743,67	75.034,80	
		675.743,67	-102.312,62							600.708,87	0,00	
Capitolo 722030	RITENUTE PREVIDENZIALI E ASSISTENZIALI											
		574.346,00	-15.000,00	516.010,95	516.010,95	43.335,05				559.346,00	43.335,05	
		559.346,00								516.010,95	0,00	
Capitolo 722040	SOMME RECUPERATE PER ACCELERAZIONE RILASCIO VISTI IN MERCATI TURISTICI EMERGENTI											
		182.393,33	557.393,20	657.792,41	657.792,41	81.764,97				739.557,38	81.764,97	
		739.557,38	-228,15							657.792,41	0,00	
Capitolo 722050	RITENUTE PREVIDENZIALI E ASSISTENZIALI PER IL PERSONALE LOCALE IN SERVIZIO ALL'ESTERO											
		536.238,00	38.000,00	470.638,42	470.638,42	37.612,10				568.250,52	37.612,10	
		508.250,52	-85.987,48							470.638,42	0,00	

18-2008

Rendiconto Finanziario Gestionale - Esercizio Finanziario 2007

ENTRATE

Centro di Responsabilità Amministrativa: ENIT.

Responsabile:

Codice	Capitolo	Denominazione	Gestione di competenza					Gestione dei residui attivi		Gestione di cassa		Totale dei residui attivi al termine dell'esercizio	
			Previsioni		Somme accertate			Residui inizio esercizio / Totali	Riscossi / Rimasti da riscuotere	Variazioni in + / -	Previsioni / Riscossioni		Differenza rispetto alle previsioni in + / -
			Iniziali / Definitive	Variazioni in aumento / diminuzione	Riscosse / Rimaste da riscuotere	Totale Accertamenti	Differenza rispetto alle previsioni in + / -						
Capitolo 722060	INCASSI IVA		65.000,00	2.000,00	67.964,20	69.811,20		1.129,45	991,65		68.128,45		1.984,80
			67.000,00		1.847,00		-2.811,20	1.129,45	137,80		68.955,85		
Capitolo 722070	TRATTENUTE PER CONTO TERZI		182.394,00		121.486,17	121.486,17	59.343,83				180.830,00	59.343,83	
			180.830,00	-1.564,00							121.486,17	0,00	
Capitolo 722080	SOMME RECUPERATE DAGLI UFFICI PERIFERICI PER LA GESTIONE ORDINARIA		13.340.370,85	2.769.440,39	11.739.457,62	12.058.484,03	1.412.625,44	341.389,33	335.252,84		13.812.498,80	1.737.788,34	325.162,90
			13.471.109,47	-2.638.701,87	319.026,41			341.389,33	6.136,49		12.074.710,46	0,00	
Capitolo 722090	SOMME RECUPERATE DAGLI UFFICI PERIFERICI PER PRESTAZIONI ISTITUZIONALI		4.922.695,19	14.866.338,14	12.674.434,08	14.350.614,52	5.538.418,81	835.864,65	835.864,65		20.724.897,98	7.214.595,25	1.676.180,44
			19.889.033,33		1.576.180,44			835.864,65			13.510.298,73	0,00	
Capitolo 722110	RECUPERO ANTICIPAZIONI AL PERSONALE		85.000,00		49.524,77	52.278,34	32.721,66	1.484,26	1.399,67		86.484,26	35.559,82	2.838,16
			85.000,00		2.753,57			1.484,26	84,59		50.924,44	0,00	
Capitolo 722120	RECUPERO ANTICIPAZIONI A DIVERSI		20.000,00		9.351,93	15.000,00	5.000,00	44.298,04	1.222,85		64.298,04	53.723,28	48.723,28
			20.000,00		5.648,07			44.298,04	43.075,19		10.574,78	0,00	
Capitolo 722130	SOMME ACCREDITATE AL PERSONALE SEDI PERIFERICHE PER LE RETRIBUZIONI		3.596.860,00		2.030.280,78	2.030.280,78	466.579,22				2.496.860,00	466.575,22	
			2.496.860,00	-1.100.000,00							2.030.280,78	0,00	
Capitolo 722140	SOMME INCASSATE PER AZIONI PROMOZIONALI DEGLI ENTI TURISTICI PERIFERICI		1.000.000,00		1.303.697,61	1.303.697,61	-303.697,61				1.000.000,00		
			1.000.000,00								1.303.697,61		
Capitolo 722160	SOMME INCASSATE PER CONTO DI TERZI		200.000,00		187.239,10	187.239,10	12.760,90				200.000,00	12.760,90	
			200.000,00								187.239,10	0,00	
Totale Categoria	4 01 0022		27.521.418,33	18.440.957,16	32.273.420,34	34.278.875,83	8.066.213,35	1.224.165,73	1.174.731,66		43.262.746,19	10.119.118,11	2.054.889,56
			42.038.580,37	-3.923.795,12	2.005.455,49		-306.508,81	1.224.165,73	49.434,07		33.448.152,00	-304.524,01	
Totale Unità	4 01		27.521.418,33	18.440.957,16	32.273.420,34	34.278.875,83	8.066.213,35	1.224.165,73	1.174.731,66		43.262.746,10	10.119.118,11	2.054.889,56
			42.038.580,37	-3.923.795,12	2.005.455,49		-306.508,81	1.224.165,73	49.434,07		33.448.152,00	-304.524,01	
Totale Titolo IV	Entrate aventi natura di partite di giro		27.521.418,33	18.440.957,16	32.273.420,34	34.278.875,83	8.066.213,35	1.224.165,73	1.174.731,66		43.262.746,10	10.119.118,11	2.054.889,56
			42.038.580,37	-3.923.795,12	2.005.455,49		-306.508,81	1.224.165,73	49.434,07		33.448.152,00	-304.524,01	
Totale Unità	RIEPILOGO ENTRATE		52.894.263,33	49.531.812,91	74.831.705,05	91.045.303,31	8.088.878,35	5.508.335,05	3.537.039,40		102.784.602,06	25.669.606,98	18.164.070,94
			97.277.089,98	-5.548.986,26	16.213.598,26		-1.857.091,88	5.907.512,08	1.970.472,68		78.368.744,45	-1.253.749,37	

11-18-2008

Rendiconto Finanziario Gestionale - Esercizio Finanziario 2007
ENTRATE

Centro di Responsabilità Amministrativa: ENIT.
UPB: UPB04 UPM

Responsabile:

Capitolo		Gestione di competenza					Gestione dei residui attivi			Gestione di cassa		Totale dei residui attivi al termine dell'esercizio
Codice	Denominazione	Previsioni		Somme accertate		Differenze rispetto alle previsioni in + / -	Residui inizio esercizio / Totali	Riscossi / Rimasti da riscuotere	Variazioni in + / -	Previsioni / Riscossioni	Differenze rispetto alle previsioni in + / -	
		Iniziali / Definitive	Variazioni in aumento / diminuzione	Riscosse / Rimaste da riscuotere	Totali Accertamenti							
TITOLO IV												
	ENTRATE AVENTI NATURA DI PARTITE DI GIRO						15.493,71	15.493,71		15.493,71	15.493,71	15.493,71
Unità 4 01	ENTRATE AVENTI NATURA DI PARTITE DI GIRO						15.493,71	15.493,71		15.493,71	15.493,71	15.493,71
Categoria	ENTRATE AVENTI NATURA DI PARTITE DI GIRO						15.493,71	15.493,71		15.493,71	15.493,71	15.493,71
Capitolo 722120	RECUPERO ANTICIPAZIONI A DIVERSI						15.493,71	15.493,71		15.493,71	15.493,71	15.493,71
Totale Categoria	4 01 0022						15.493,71	15.493,71		15.493,71	15.493,71	15.493,71
Totale Unità	4 01						15.493,71	15.493,71		15.493,71	15.493,71	15.493,71
Totale Titolo IV	Entrate aventi natura di partite di giro						15.493,71	15.493,71		15.493,71	15.493,71	15.493,71
	RIEPILOGO ENTRATE						15.493,71	15.493,71		15.493,71	15.493,71	15.493,71
							15.493,71	15.493,71		15.493,71	15.493,71	15.493,71

118 - 2008

Rendiconto Finanziario Gestionale - Esercizio Finanziario 2007
USCITE

Centro di Responsabilità Amministrativa: ENIT .

Responsabile:

Capitolo		Gestione di competenza					Gestione dei residui passivi			Gestione di cassa		Totale dei residui passivi al termine dell'esercizio
Codice	Denominazione	Previsioni		Somme impegnate		Differenze rispetto alle previsioni in + / -	Residui inizio esercizio / Totali	Pagati / Rimasti da pagare	Variazioni in + / -	Previsioni / Pagamenti	Differenze rispetto alle previsioni in + / -	
		Iniziali / Definitive	Variazioni in aumento / diminuzione	Pagate / Rimaste da pagare	Totale Impegni							
TITOLO I												
SPESE CORRENTI												
FUNZIONAMENTO												
Categoria	SPESE PER GLI ORGANI DELL' ENTE											
Capitolo 101010	INDENNITA DI CARICA, INDENNITA E RIMBORSO SPESE PER MISSION/GETTONI DI PRESENZA ALLA PRESIDENZA	80.695,31 90.000,00	19.304,69 -10.000,00	74.441,09 11.622,97	86.064,06	3.935,94	10.810,31 10.810,31	10.810,31		100.810,31 85.251,40	15.558,91 0,00	11.622,97
Capitolo 101020	COMPENSI,INDENNITA E RIMBORSO SPESE PER MISSION/GETTONI DI PRESENZA AGLI ORGANI COLLEGIALI DI AMMINISTRAZIONE	133.244,00 230.000,00	146.756,00 -50.000,00	139.692,80 55.532,68	195.225,48	34.774,52	47.000,00 42.623,00	20.297,78 22.325,22		272.623,00 159.990,58	112.632,42 0,00	77.857,90
Capitolo 101030	COMPENSI, INDENNITA E RIMBORSO SPESE PER MISSION/GETTONI DI PRESENZA AGLI ORGANI DI CONTROLLO	57.500,00 75.000,00	57.500,00 -40.000,00	18.126,84 43.103,53	61.230,37	13.769,63	43.632,38 43.632,38	12.310,87 31.321,51		118.632,38 30.437,71	88.194,67 0,00	74.425,04
Capitolo 101040	INDENN. E RIMB. SPESE PER MISSION/GETTONI DI PRESENZA COMITATO	20.000,00 20.000,00	100.000,00 -100.000,00	157,38	157,38	19.842,62				20.000,00 0,00	20.000,00 0,00	157,38
Totale Categoria	1 01 0001	291.439,31 415.000,00	323.560,69 -200.000,00	232.260,73 110.416,56	342.677,29	72.322,71	101.442,69 97.065,69	43.418,96 53.646,73		512.065,69 275.679,69	236.386,00 0,00	164.063,29
Categoria	ONERI PER IL PERSONALE IN ATTIVITA DI SERVIZIO											
Capitolo 102010	STIPENDI E ALTRI ASSEGNI FISSI AL PERSONALE	3.052.967,00 3.292.130,00	239.163,00	3.124.675,17 163.370,07	3.288.045,24	4.084,76	224.923,21 220.590,99	220.590,99		3.512.720,99 3.345.266,16	167.454,83 0,00	163.370,07
Capitolo 102011	INDENNITA VARIE PER SERVIZIO PRESTATO ALL'ESTERO	2.381.421,00 1.956.977,00	600.000,00 -1.024.444,00	1.753.142,72 21.050,89	1.774.193,61	182.783,39	50.000,00 48.063,35	48.063,35		2.005.040,35 1.801.206,07	203.834,28 0,00	21.050,89
Capitolo 102020	STIPENDI ED ALTRI ASSEGNI FISSI AL PERSONALE LOCALE IN SERVIZIO PRESSO LE SEDI ALL' ESTERO	5.031.725,10 4.501.741,29	228.643,41 -758.627,22	4.262.829,31 183.108,57	4.445.937,88	55.803,41	168.618,42 161.981,70	161.981,70		4.663.722,99 4.424.811,01	238.911,98 0,00	183.108,57
Capitolo 102030	FONDO PER IL MIGLIORAMENTO DELL EFFICIENZA DELL ENTE	1.475.388,81 1.475.388,81		821.873,10 651.350,41	1.473.223,51	2.165,30	612.293,64 621.293,63	612.595,50 8.698,13		2.096.682,44 1.434.468,60	682.213,84 0,00	680.048,54
Capitolo 102050	INDENNITA E RIMBORSO SPESE PER MISSIONI ALL INTERNO	30.000,00 40.000,00	10.000,00	23.617,81 189,31	23.807,12	16.192,88	3.587,72 3.587,72	3.587,72		43.587,72 27.205,53	16.382,19 0,00	189,31
Capitolo 102060	INDENNITA E RIMBORSO SPESE PER MISSIONI ALL ESTERO	30.000,00 170.000,00	140.000,00	135.304,80 30.130,67	165.435,47	4.584,53	14.529,92 14.529,92	14.529,92		184.529,92 149.834,72	34.695,20 0,00	30.130,67

Rendiconto Finanziario Gestionale - Esercizio Finanziario 2007
USCITE

N. 18-2008

Centro di Responsabilità Amministrativa: ENIT.

Responsabile:

Capitolo		Gestione di competenza					Gestione dei residui passivi			Gestione di cassa		Totale dei residui passivi al termine dell'esercizio
Codice	Denominazione	Previsioni		Somme impegnate		Differenze rispetto alle previsioni in + / -	Residui inizio esercizio / Totali	Pagati / Rimasti da pagare	Variazioni in + / -	Previsioni / Pagamenti	Differenze rispetto alle previsioni in + / -	
		Iniziali / Definitive	Variazioni in aumento / diminuzione	Pagate / Rimaste da pagare	Totale Impegni							
Capitolo 102070	INDENNITA' E RIMBORSO SPESE PER MISSIONI AL PERSONALE IN SERVIZIO ALL' ESTERO	51.350,00	131.664,45	120.267,46	124.405,91	15.677,54	3.275,50	2.688,52		142.771,97	19.815,99	4.138,45
		140.083,45	-42.931,00	4.138,45			2.688,52		-587,08	122.955,98	0,00	
Capitolo 102080	INDENNITA' E RIMBORSO SPESE PER MISSIONI AL PERSONALE LOCALE IN SERVIZIO PRESSO LE SEDI ALL' ESTERO	41.000,00	105.950,80	104.615,42	110.675,14	12.595,39	2.313,16	2.313,15		125.583,68	18.655,11	6.059,72
		123.270,53	-23.680,27	6.059,72			2.313,15	-0,00	-0,01	106.928,57	0,00	
Capitolo 102090	INDENNITA' E RIMBORSO SPESE DI TRASPORTI PER TRASFERIMENTI	75.810,61	200.000,00	109.308,10	201.560,73	14.249,88	44.726,06	32.487,23		248.297,84	106.502,51	92.252,63
		215.810,61	-60.000,00	92.252,63			32.487,23	-0,00	-12.238,83	141.795,33	0,00	
Capitolo 102100	ONERI PREVIDENZIALI E ASSISTENZIALI A CARICO DELL' ENTE PER IL PERSONALE IN SERVIZIO IN ITALIA ED ALL' ESTERO	1.394.801,79	27.000,00	1.140.179,85	1.421.801,79		413.971,96	139.349,27		1.635.773,75	556.244,63	556.244,63
		1.421.801,79		281.621,94			413.971,96	274.622,69		1.279.529,12	0,00	
Capitolo 102110	ONERI PREVID. ASSIST. A CARICO DELL' ENTE PER IL PERSONALE LOCALE IN SERV. PRESSO LE SEDI ALL' ESTERO	1.277.911,42	60.641,66	970.707,65	1.127.918,71	30.435,21	120.778,76	112.482,52		1.270.836,44	187.646,27	157.211,06
		1.158.353,92	-180.199,16	157.211,06			112.482,52	-0,00	-8.286,24	1.083.190,17	0,00	
Capitolo 102120	ALTRI SERVIZI E ONERI SOCIALI A CARICO DELL' ENTE	206.700,00	2.500,00	142.419,16	197.868,99	5.531,01	45.934,97	45.931,17		249.331,17	60.980,84	55.449,83
		203.400,00	-5.800,00	55.449,83			45.931,17		-3,80	188.350,33	0,00	
Capitolo 102130	CORSI DI FORMAZ. AGGIORN. E PERFEZ. PER IL PERSONALE	53.968,86	7.000,00	7.112,76	27.947,16	29.501,70	23.268,50	23.028,50		60.477,36	50.336,10	20.834,40
		57.448,86	-3.520,00	20.834,40			23.028,50		-240,00	30.141,26	0,00	
Capitolo 102140	CONTRIBUTO A PARZIALE PAGAMENTO SPESE VIAGGIO PER CONGEDO IN ITALIA AL PERSONALE IN SERVIZIO ALL' ESTERO	18.500,00	18.500,00	7.566,39	7.566,39	10.933,61	7.912,25	7.912,25		26.412,25	18.500,00	7.566,39
Capitolo 102150	RETRIBUZIONE DI POSIZIONE E DI RISULTATO AI DIRIGENTI	438.529,82	438.529,82	279.307,94	414.142,36	24.387,46	476.245,30	86.339,34		914.775,12	549.127,84	524.740,38
		438.529,82		134.834,42			476.245,30	389.905,96		365.647,28	0,00	
Totale Categoria	1 01 0002	15.541.574,41	1.771.063,32	12.995.361,25	14.804.530,01	408.906,07	2.221.379,47	1.513.881,13	-34.271,56	17.400.543,99	2.891.301,61	2.482.395,54
		15.213.436,08	-2.099.201,65	1.809.168,76			2.187.107,91	673.226,78		14.509.242,38	0,00	
Categoria	SPESE PER L'ACQUISTO DI BENI DI CONSUMO E DI SERVIZI											
Capitolo 104010	FITTO LOCALI E SPESE CONDOMINIALI	1.362.429,28	1.160.816,41	2.368.932,42	2.442.531,64	15.321,06	98.513,09	90.256,77		2.548.970,37	89.781,18	74.460,12
		2.457.852,70	-65.392,99	73.599,22			91.117,67	860,90	-7.395,42	2.459.189,19	0,00	
Capitolo 104020	MANUTENZIONE RIPARAZIONE E ADATTAMENTO LOCALI E RELATIVI IMPIANTI	205.500,00	548.361,80	383.066,83	690.337,74	34.940,45	148.417,65	145.245,25		872.624,84	344.312,76	309.372,31
		725.278,19	-28.583,61	307.270,91			147.346,65	2.101,40	-1.071,00	528.312,08	0,00	
Capitolo 104030	MANUTENZIONE BENI MOBILI E MACCHINE D'UFFICIO	71.000,00	56.769,57	81.554,81	97.763,55	16.369,35	23.899,17	22.993,93		137.126,83	32.578,09	16.208,74
		114.132,90	-13.636,67	16.208,74			22.993,93	-0,00	-905,24	104.548,74	0,00	
Capitolo 104040	MANUTENZIONE NOLEGGIO ED ESERCIZIO MEZZI DI TRASPORTO	183.300,00	2.500,00	133.399,90	183.485,90	851,54	15.460,80	15.460,80		199.798,24	50.937,54	50.086,00
		184.337,44	-1.462,56	50.086,00			15.460,80			148.860,70	0,00	
Capitolo 104050	SPESE PER ENERGIA ELETTRICA ED ILLUMINAZIONE E CANONI D'ACQUA	89.100,00	60.416,42	107.843,34	126.649,84	3.418,05	9.335,18	9.027,06		139.094,95	22.224,55	18.806,50
		130.067,89	-19.448,53	18.806,50			9.027,06		-308,12	116.870,40	0,00	

Rendiconto Finanziario Gestionale - Esercizio Finanziario 2007

USCITE

Centro di Responsabilità Amministrativa: ENIT .

Responsabile:

118-2008

Capitolo		Gestione di competenza					Gestione dei residui passivi			Gestione di cassa		Totale dei residui passivi al termine dell'esercizio
Codice	Denominazione	Previsioni		Somme impegnate		Differenze rispetto alle previsioni in + / -	Residui inizio esercizio / Totali	Pagati / Rimasti da pagare	Variazioni in + / -	Previsioni / Pagamenti	Differenze rispetto alle previsioni in + / -	
		Iniziali / Definitive	Variazioni in aumento / diminuzione	Pagate / Rimaste da pagare	Totale Impegni							
Capitolo 104060	COMBUSTIBILI ED ENERGIA ELETTRICA PER RISCALDAMENTO E SPESE PER LA CONDIZIONE DEGLI IMPIANTI TERMICI	46.500,00	37.500,00	44.984,14	78.064,85	4.235,57	29.582,26	18.245,81	-13.336,45	98.546,23	37.336,28	33.100,71
		82.300,42	-1.699,58	33.100,71			16.245,81	-0,00		61.209,95	0,00	
Capitolo 104070	SPESE POSTALI,TELEGRAFICHE,TELEFONICHE,TELEFAX	127.000,00	192.644,70	231.845,14	254.133,06	22.511,86	12.354,12	8.434,06	-3.920,06	285.078,98	44.799,78	22.287,92
		276.844,92	-42.999,78	22.287,92			8.434,06	0,00		240.279,20	0,00	
Capitolo 104080	SPESE PER IL NOLEGGIO DI MATERIALE TECNICO	85.500,00	99.010,69	136.000,89	165.437,77	538,60	33.639,74	31.773,43	-1.866,31	197.749,80	29.975,48	29.436,88
		165.976,37	-18.534,32	29.436,88			31.773,43	-0,00		167.774,32	0,00	
Capitolo 104090	SPESE PER L'ACQUISTO DI MATERIALE DI CONSUMO	61.600,00	124.950,00	104.299,23	177.410,47	7.139,53	7.277,17	6.593,64	-8,34	191.818,83	80.925,96	73.786,43
		184.550,00	-2.000,00	73.111,24			7.268,83	675,19		110.892,87	0,00	
Capitolo 104100	SPESE PER IL SERVIZIO DI VIGILANZA AGLI UFFICI	63.500,00	-12.000,00	40.000,44	50.921,62	578,38	10.000,00	8.224,14	-1.775,86	59.724,14	11.499,56	10.921,18
		51.500,00		10.921,18			8.224,14			48.224,58	0,00	
Capitolo 104120	PREMI DI ASSICURAZIONE	122.048,44	906,27	93.843,78	111.980,63	7.835,78	18.595,34	18.595,34		138.411,75	25.972,63	18.136,85
		119.816,41	-3.138,30	18.136,85			18.595,34			112.439,12	0,00	
Capitolo 104130	SPESE PER TRASPORTI E FACCHINAGGIO	25.925,00	49.242,54	46.419,70	67.670,25	5.997,29	2.055,87	1.885,92	-169,95	75.553,46	27.247,84	21.250,55
		73.667,54	-1.500,00	21.250,55			1.885,92	-0,00		48.305,62	0,00	
Capitolo 104140	SPESE PER IL FUNZIONAMENTO DI COMMISSIONI,COMITATI ECC.	17.000,00	10.000,00									
			-27.000,00									
Capitolo 104160	ONORARI E COMPENSI PER SPECIALI INCARICHI	40.000,00	40.000,00	14.210,00	65.828,60	4.171,40	14.160,00	14.160,00		84.160,00	55.790,00	51.618,60
		70.000,00	-10.000,00	51.618,60			14.160,00			28.370,00	0,00	
Capitolo 104170	SPESE PER ACCERTAMENTI SANITARI	9.750,00	-3.900,00	2.912,69	3.112,70	2.737,30	761,43	759,77	-1,66	6.609,77	2.937,31	200,01
		5.850,00		200,01			759,77			3.672,46	0,00	
Capitolo 104190	SPESE VARIE	47.500,00	81.108,49	31.230,81	35.605,62	64.910,67	16.897,26	7.074,94	-9.822,32	107.591,23	69.285,48	4.374,81
		100.516,29	-28.092,20	4.374,81			7.074,94	-0,00		38.305,75	0,00	
Capitolo 104220	ACQUISTO BENI DI CONSUMI E STRUMENTALI PER L'INFORMATICA E SPESE DI INSTALLAZIONE E CONFIGURAZIONE	30.700,00	191.421,65	64.000,47	196.190,89	21.430,76	9.267,83	8.309,66	-14,84	226.874,64	154.564,51	133.133,75
		217.621,65	-4.500,00	132.190,42			9.252,99	943,33		72.310,13	0,00	
Capitolo 104230	SPESE PER I SERVIZI DELLE RETI DATI NAZIONALI ED INTERNAZIONALI DELLA P.A.	110.000,00	244.000,00	62.741,12	238.005,03	494,97	37.338,62	36.770,69	-567,93	275.270,69	175.758,88	175.263,91
		238.500,00	-115.500,00	175.263,91			36.770,69			99.511,81	0,00	
Capitolo 104240	SPESE PER PRESTAZIONE DI SERVIZI	523.000,00	1.434.200,00	451.290,98	839.947,10	4.163,22	379.592,73	214.078,13	-49.687,94	1.174.015,11	508.646,00	504.482,79
		844.110,32	-1.113.089,68	388.656,12			329.904,79	115.826,66		665.369,11	0,00	
Capitolo 104250	SPESE DI GESTIONE OSSERVATORI TURISTICI	100.000,00	940.000,00	276.718,45	1.040.000,00		20.300,00	20.172,79	-127,21	1.060.172,79	763.281,55	763.281,55
		1.040.000,00		763.281,55			20.172,79			296.891,24	0,00	

7

Rendiconto Finanziario Gestionale - Esercizio Finanziario 2007

USCITE

Centro di Responsabilità Amministrativa: ENIT.

Responsabile:

118-2008

Capitolo		Gestione di competenza						Gestione dei residui passivi			Gestione di cassa		Totale dei residui passivi al termine dell'esercizio
Codice	Denominazione	Previsioni	Somme impegnate		Differenze rispetto alle previsioni in + / -	Residui inizio esercizio / Totali	Pagati / Rimasti da pagare	Variazioni in + / -	Previsioni / Pagamenti	Differenze rispetto alle previsioni in + / -			
		Iniziali / Definitive	Variazioni in aumento / diminuzione	Pagate / Rimaste da pagare	Totale Impegni								
Capitolo 104260	SPESE PER ACCELERAZIONE RILASCIO VISTI IN MERCATI TURISTICI EMERGENTI	200.000,00 1.134.590,00	934.590,00	792.143,14 342.141,06	1.134.284,20	305,80	290.673,08 289.492,85	289.492,85 0,00	1.424.082,85 1.081.635,99	342.446,86 0,00	342.141,06		
Totale Categoria	1 01 0004	3.521.352,72 8.217.313,04	6.208.438,54 -1.512.478,22	5.467.418,28 2.531.943,18	7.999.361,46	217.951,58	1.178.121,34 1.085.962,46	965.554,98 120.407,48	9.303.275,50 6.432.973,26	2.870.302,24 0,00	2.652.350,66		
Totale Unità	1 01	19.354.366,44 23.845.749,12	8.303.062,55 -3.811.679,87	18.695.040,26 4.451.528,50	23.146.568,76	689.180,36	3.500.943,50 3.370.136,06	2.522.855,07 847.280,99	27.215.885,18 21.217.895,33	5.997.989,85 0,00	5.298.809,49		
Unità 1 02	INTERVENTI DIVERSI												
Categoria	SPESE PER PRESTAZIONI ISTITUZIONALI												
Capitolo 105010	SPESE PER PUBBLICITÀ SU STAMPA RADIOTELEVISIONE E VARIA	10.081.010,47 9.080.473,53	5.911.639,60 -1.020.536,94	8.275.498,32	784.975,21	1.648.331,24	1.633.558,50	1.633.558,50	10.694.032,03	3.148.633,93	2.363.858,72		
Capitolo 105020	SPESE PER LA REALIZZAZIONE E LA STAMPA DI PUBBLICAZIONI PROMOZIONALI INFORMATIVE E PERIODICHE	75.000,00 1.269.922,67	1.265.000,00 -70.077,33	114.182,65 155.136,01	269.318,66	1.000.604,01	1.349.434,41 1.348.193,49	1.269.414,79 78.778,70	2.618.116,16 1.383.597,44	1.234.518,72 0,00	233.914,71		
Capitolo 105030	SPESE PER SERVIZI INFORMATICI E ACQUISIZIONE DI MATERIALE PER LA BANCA DATI	9.200,00 48.625,37	66.430,00 -27.004,63	14.186,48 34.323,21	48.509,69	115,68	83.451,66	44.523,22	132.077,03	73.367,33	73.251,65		
Capitolo 105040	SPESE PER LA ORGANIZ. E PER LA PARTECIPAZIONE A CONVEGNI, FIERE, MOSTRE, ESPOSIZIONI, CONVEGNI ED ALTRE MANIFESTAZIONI	3.129.298,00 10.387.819,13	10.692.312,24 -3.433.791,11	6.791.746,11 3.554.137,63	10.345.883,74	41.935,39	1.232.617,71	1.213.866,44	11.603.195,79	3.597.583,24	3.555.647,85		
Capitolo 105050	SPESE PER L'ASSISTENZA ALLA COMMERCIALIZZAZIONE DELL'OFFERTA TURISTICA E INCENTIVI	4.879.567,45	6.261.142,45	2.171.790,44	4.867.283,36	12.284,09	708.146,62	467.564,81	5.561.861,46	2.922.506,21	2.910.222,12		
Capitolo 105060	SPESE PER LA REALIZZAZIONE LA PRODUZIONE L'ACQUISTO E LA RIELABORAZIONE DI PRODOTTI AUDIOVISIVI E SERVIZI FOTOGRAFICI	70.000,00	70.000,00	70.000,00	70.000,00		232.784,98	232.612,95	302.612,95	70.000,00	70.000,00		
Capitolo 105070	SPESE PER PUBBLICHE RELAZIONI, ORGANI E GEST. NE INCONTRI STAMPA, VIAGGI STUDIO PER GIORNALISTI E OPINION LEADERS E ACQUISTO MATERIALE DI SUPPORTO	11.500,00 485.683,56	546.065,37 -71.881,81	155.454,79 325.655,36	481.110,15	4.573,41	65.971,40	49.977,03	549.387,26	343.955,44	339.382,03		
Capitolo 105080	SPESE PER PROGRAMMAZIONE STUDI, RICERCHE DI MERCATO, ELABORAZIONI STATISTICHE PER LA STAMPA DELLA RELATIVA MODULISTICA	77.098,60	276.100,00	73.098,60	74.098,60	3.000,00			205.431,82	0,00	1.000,00		
Capitolo 105090	SPESE PER LA REALIZZAZIONE E LA GESTIONE DEL SISTEMA DI INFORMATICA TURISTICA	683.582,26	683.582,26	36.642,53	683.574,15	8,11	89.037,23	50.067,58	733.669,49	646.959,38	646.951,27		
				646.931,62			50.087,23	19,65	86.710,11	0,00			

7

Rendiconto Finanziario Gestionale - Esercizio Finanziario 2007

USCITE

Centro di Responsabilità Amministrativa: ENIT.

Responsabile:

N. 18-2008

Capitolo		Gestione di competenza						Gestione dei residui passivi			Gestione di cassa		Totale dei residui passivi al termine dell'esercizio
Codice	Denominazione	Previsioni		Somme impegnate		Differenze rispetto alle previsioni in + / -	Residui inizio esercizio / Totali	Pagati / Rimasti da pagare	Variazioni in + / -	Previsioni / Pagamenti	Differenze rispetto alle previsioni in + / -		
		Iniziali / Definitive	Variazioni in aumento / diminuzione	Pagate / Rimaste da pagare	Totale Impegni								
Capitolo 105100	SPESA PER LA DISTRIBUZIONE DEL MATERIALE PROMO PUBBLICITARIO	147.000,00	820.489,31	616.758,40	856.927,16	24.367,82	229.729,69	221.597,18	-8.132,51	1.102.892,16	264.536,58	240.168,76	
Capitolo 105110	SPESA PER L'ASSOCIAZIONE E L'ORGANIZZAZIONE CON ENTI NAZIONALI E INTERNAZIONALI DI STUDIO E RICERCA SUL TURISMO	881.294,98	-86.194,33	240.168,76	114.075,59	1.620,00	2.801,78	2.801,78	2.801,78	118.497,37	4.620,00	3.000,00	
Capitolo 105120	SPESA PER L'ACQUISTO E L'ABBONAMENTO A RIVISTE, GIORNALI E SERVIZI STAMPA FUNZIONALI ALL'ATTIVITA' PROMOZIONALE	115.895,59	-72.404,41	3.000,00	344.618,60	5.884,40	34.831,37	34.771,23	-80,14	385.274,23	193.584,39	187.699,99	
Capitolo 105130	SPESA DI RAPPRESENTANZA	2.000,00	18.000,00	8.922,27	14.503,25	496,75	4.954,70	4.954,70		19.954,70	6.077,73	5.580,98	
Capitolo 105150	ACCORDI DI PROGRAMMA CON REGIONI	15.000,00	-5.000,00	5.580,98			4.954,70			13.876,97	0,00		
Capitolo 105160	PROGETTI PROMOZIONALI SPECIALI	905.000,00	1.000.000,00	373.130,00	902.732,50	2.267,50	654.303,97	472.625,60		654.303,97	472.625,60	472.625,60	
Totale Categoria	1 02 0005	3.401.198,00	32.313.994,52	16.535.546,07	27.348.133,77	1.882.132,37	6.336.396,76	5.407.388,58	-108.689,70	35.457.973,20	13.515.038,55	11.632.906,18	
Categoria	TRASFERIMENTI PASSIVI	29.230.266,14	-6.484.926,38	10.812.587,70			6.227.707,06	820.318,48		21.942.934,65	0,00		
Capitolo 106010	CONCESSIONI AL PERSONALE DI SUSSIDI, BORSE DI STUDIO, CONTRIB. SVOLGIM. ATTIVITA' RICREATIVE E CULTURALI E INTERVENTI SU PRESTITI	99.533,88		45.499,80	94.956,43	0,45	80.331,61	61.301,34		174.322,14	67.521,00	67.520,55	
Totale Categoria	1 02 0006	99.533,88		45.499,80	94.956,43	0,45	80.331,61	61.301,34		174.322,14	67.521,00	67.520,55	
Categoria	ONERI FINANZIARI	94.956,88	-4.577,00	49.456,63			79.365,26	18.063,92	-966,35	106.801,14	0,00		
Capitolo 107020	SPESA E COMMISSIONI BANCARIE	44.535,00	20.377,94	30.816,56	31.157,24	5.485,29	320,88	309,89	-10,99	36.952,42	5.825,97	340,68	
Totale Categoria	1 02 0007	44.535,00	20.377,94	30.816,56	31.157,24	5.485,29	320,88	309,89	-10,99	36.952,42	5.825,97	340,68	
Categoria	ONERI TRIBUTARI	36.642,53	-28.270,41	340,68			309,89			31.126,45	0,00		
Capitolo 108010	IMPOSTE TASSE E TRIBUTI VARI	952.767,00	82.774,01	877.664,81	931.640,64	100.786,22	79.667,98	73.802,63	-5.865,35	1.106.229,49	154.762,05	53.975,63	
Categoria		1.032.426,86	-3.114,15	53.975,83			73.802,63	-0,00	-5.865,35	951.467,44	0,00		

Rendiconto Finanziario Gestionale - Esercizio Finanziario 2007

USCITE

Centro di Responsabilità Amministrativa: ENIT.

Responsable:[illegible]

Rendiconto Finanziario Gestionale - Esercizio Finanziario 2007
USCITE

Centro di Responsabilità Amministrativa: ENIT.

Responsabile:

Codice	Capitolo	Denominazione	Gestione di competenza				Gestione dei residui passivi				Gestione di cassa		Totale dei residui passivi al termine dell'esercizio
			Previsioni		Somme impegnate		Residui inizio esercizio / Totali	Pagati / Rimasti da pagare	Variazioni in + / -	Differenze rispetto alle previsioni in + / -	Previsioni / Pagamenti	Differenze rispetto alle previsioni in + / -	
			Iniziali / Definitive	Variazioni in aumento / diminuzione	Pagate / Rimaste da pagare	Totale Impegni							
Capitolo 211030		RICOSTRUZIONI RIPRISTINI E TRASFORMAZIONI DI IMMOBILI	75.000,00	175.000,00		34.200,00	5.800,00	134.211,09	132.752,70		172.752,70	40.000,00	34.200,00
			40.000,00	-210.000,00		34.200,00		132.752,70	-0,00	-1.458,39	132.752,70	0,00	
Totale Categoria	2 01 0011		75.000,00	175.000,00		34.200,00	5.800,00	134.211,09	132.752,70		172.752,70	40.000,00	34.200,00
			40.000,00	-210.000,00		34.200,00		132.752,70	-0,00	-1.458,39	132.752,70	0,00	
Categoria	ACQUISIZIONE DI IMMOBILIZZAZIONI TECNICHE												
Capitolo 212020		ACQUISTO DI MOBILI ARREDI E MACCHINE UFFICIO	1.000,00	120.088,94	42.922,97	91.882,04	27.822,49	50.195,71	49.544,23		169.837,43	77.370,23	49.547,74
			119.704,53	-1.384,41	48.959,07			50.132,90	588,67	-82,81	92.467,20	0,00	
Capitolo 212030		ACQUISTO DI MACCHINE IMPIANTI ATTREZZATURE ECC..	1.500,00	99.500,00	60.437,66	94.356,12	4.699,96	34.982,81	21.437,43		120.493,51	38.618,42	33.918,46
			99.056,08	-1.943,92	33.918,46			21.437,43		-13.545,38	81.875,09	0,00	
Capitolo 212040		ACQUISTO APPARECCHIATURE INFORMATICHE	3.000,00	279.795,55	21.424,29	186.419,15	63.064,60	166.483,22	50.505,22		415.966,97	344.037,46	280.972,86
			249.463,75	-33.311,80	164.994,86			166.483,22	115.978,00		71.929,51	0,00	
Capitolo 212050		ACQUISTO DI BENI CONNESSI ALLE ATTIVITA' DI ACCELERAZIONE RILASCIO VISTI TURISTICI	11.770,85	12.000,00	11.762,44	11.762,44	8,41				11.770,85	8,41	
				-229,15							11.762,44	0,00	
Totale Categoria	2 01 0012		5.500,00	511.384,49	136.547,36	384.419,75	95.595,46	251.661,74	121.486,88		718.068,76	460.034,52	364.439,06
			480.015,21	-36.869,28	247.872,39			238.053,55	116.566,67	-13.608,19	258.034,24	0,00	
Categoria	PARTECIPAZIONE E ACQUISTO DI BENI MOBILIARI												
Capitolo 213010		SOTTOSCRIZIONI E ACQUISTI DI PARTECIPAZIONI AZIONARIE O QUOTE DI SOCIETA'	16.325,40	16.325,40	16.325,40	16.325,40					16.325,40		
											16.325,40		
Totale Categoria	2 01 0013		16.325,40	16.325,40	16.325,40	16.325,40					16.325,40		
Categoria	CONCESSIONI DI CREDITI ED ANTICIPAZIONI												
Capitolo 214010		DEPOSITI A CAUZIONE	5.000,00	22.665,00	26.969,69	26.969,69	695,31				27.665,00	695,31	
			27.665,00								26.969,69	0,00	
Totale Categoria	2 01 0014		5.000,00	22.665,00	26.969,69	26.969,69	695,31				27.665,00	695,31	
			27.665,00								26.969,69	0,00	
Categoria	INDENNITA DI ANZIANITA E SIMILARI AL PERSONALE CESSATO DAL SERVIZIO												
Capitolo 215010		INDENNITA DI ANZIANITA AL PERSONALE CESSATO DAL SERVIZIO	1.104.857,00	247.800,00	1.189.944,58	1.352.423,42	233,58	376.932,83	376.932,83		1.729.589,83	162.712,42	162.478,84
			1.352.657,00		162.478,84			376.932,83			1.566.877,41	0,00	

N. 18 - 2008

N. 18 - 2008

Rendiconto Finanziario Gestionale - Esercizio Finanziario 2007

USCITE

Centro di Responsabilità Amministrativa: ENIT.

Responsabile:

Codice	Capitolo	Gestione di competenza				Gestione dei residui passivi			Gestione di cassa		Totale dei residui passivi al termine dell'esercizio
		Previsioni	Somme impegnate		Differenze rispetto alle previsioni in + / -	Residui inizio esercizio / Totali	Pagati / Rimasti da pagare	Variazioni in + / -	Previsioni / Pagamenti	Differenze rispetto alle previsioni in + / -	
	Denominazione	Iniziali / Definitive	Variazioni in aumento / diminuzione	Pagate / Rimaste da pagare	Totale Impegni						
Totale Categoria	2 01 0015	1.104.857,00	247.800,00	1.189.944,58	1.392.423,42	233,58	376.932,83	376.932,83	1.729.589,83	162.712,42	162.478,84
		1.352.657,00		162.478,84		376.932,83			1.566.877,41	0,00	
Totale Unità	2 01	1.190.357,00	973.174,89	1.369.787,03	1.814.338,26	102.324,35	631.172,41	631.172,41	2.664.401,69	663.442,25	561.117,90
		1.916.662,61	-246.869,28	444.551,23		747.739,08	116.566,67	-15.066,58	2.000.959,44	0,00	
Totale Titolo II	Spese in Conto Capitale	1.190.357,00	973.174,89	1.369.787,03	1.814.338,26	102.324,35	631.172,41	631.172,41	2.664.401,69	663.442,25	561.117,90
		1.916.662,61	-246.869,28	444.551,23		747.739,08	116.566,67	-15.066,58	2.000.959,44	0,00	
TITOLO IV	PARTIRE DI GIRO										
Unità 4 01	SPESE AVENTI NATURA DI PARTITE DI GIRO										
Categoria	SPESE AVENTI NATURA DI PARTITE DI GIRO										
Capitolo 421010	RITENUTE ERARIALI	2.085.850,00	60.000,00	1.708.574,10	1.844.833,43	301.016,57	119.550,01	119.550,01	2.285.400,01	437.275,90	136.259,33
		2.145.850,00		136.259,33		119.550,01			1.828.124,11	0,00	
Capitolo 421020	RITENUTE ERARIALI PER CONTO DI STATI ESTERI	730.270,86	47.785,43	585.705,02	600.708,87	75.034,80	6.761,41	6.761,41	682.505,08	90.038,65	15.003,85
		675.743,67	-102.312,62	15.003,85		6.761,41			592.466,43	0,00	
Capitolo 421030	RITENUTE PREVIDENZIALI E ASSISTENZIALI	574.346,00	-15.000,00	458.967,51	516.010,95	43.335,05	53.311,58	53.311,58	612.657,58	100.378,49	57.043,44
		559.346,00		57.043,44		53.311,58			512.278,09	0,00	
Capitolo 421040	SOMME ANTICIPATE PER ACCELERAZIONE RILASCIO VISTI IN MERCATI TURISTICI EMERGENTI	182.393,33	557.393,20	657.792,41	657.792,41	81.764,97			739.557,38	81.764,97	
		739.557,38	-229,15						657.792,41	0,00	
Capitolo 421050	RITENUTE PREVIDENZIALI E ASSISTENZIALI PER IL PERSONALE LOCALE IN SERVIZIO ALL'ESTERO	536.238,00	38.000,00	437.644,48	470.638,42	37.612,10	20.015,93	20.015,93	528.266,45	70.606,04	32.993,94
		508.250,52	-65.987,48	32.993,94		20.015,93			457.660,41	0,00	
Capitolo 421060	VERSAMENTI IVA	65.000,00	2.000,00	64.899,20	69.811,20		1.700,00	1.700,00	68.700,00	2.100,80	4.912,00
		67.000,00		4.912,00					66.599,20	0,00	
Capitolo 421070	TRATTENUTE A FAVORE DI TERZI	182.394,00		113.256,87	121.486,17	59.343,63	5.844,26	5.844,26	189.165,53	70.064,40	10.720,57
		180.630,00	-1.564,00	8.229,30		8.335,53	2.491,27		119.101,13	0,00	
Capitolo 421080	SOMME ANTICIPATE AGLI UFFICI PERIFERICI PER LA GESTIONE ORDINARIA	13.340.370,95	2.769.440,39	12.058.484,03	12.058.484,03	1.412.625,44			13.471.109,47	1.412.625,44	
		13.471.109,47	-2.638.701,87						12.058.484,03	0,00	
Capitolo 421090	SOMME ANTICIPATE AGLI UFFICI PERIFERICI PER PRESTAZIONI ISTITUZIONALI	4.922.695,19	14.966.338,14	14.350.614,52	14.350.614,52	5.538.418,81			19.889.033,33	5.538.418,81	
		19.889.033,33							14.350.614,52	0,00	
Capitolo 421110	ANTICIPAZIONI AL PERSONALE	85.000,00		52.278,34	52.278,34	32.721,66	1.184,26	1.184,26	86.184,26	32.721,66	
		85.000,00					1.184,26		53.462,60	0,00	

Rendiconto Finanziario Gestionale - Esercizio Finanziario 2007

USCITE

Centro di Responsabilità Amministrativa: ENIT.

Responsabile:

Capitolo		Gestione di competenza					Gestione dei residui passivi			Gestione di cassa		Totale dei residui passivi al termine dell'esercizio
Codice	Denominazione	Previsioni		Somme impegnate		Differenze rispetto alle previsioni in + / -	Residui inizio esercizio / Totali	Pagati / Rimasti da pagare	Variazioni in + / -	Previsioni / Pagamenti	Differenze rispetto alle previsioni in + / -	
		Iniziali / Definitive	Variazioni in aumento / diminuzione	Pagate / Rimaste da pagare	Totale Impegni							
Capitolo 421120	ANTICIPAZIONI A DIVERSI	20.000,00		15.000,00	15.000,00	5.000,00				20.000,00	5.000,00	
		20.000,00								15.000,00	0,00	
Capitolo 421130	SOMME PAGATE AL PERSONALE SEDI PERIFERICHE PER LE RETRIBUZIONI	3.596.860,00		2.030.280,78	2.030.280,78	466.579,22				2.496.860,00	466.579,22	
		2.496.860,00	-1.100.000,00							2.030.280,78	0,00	
Capitolo 421140	SOMME PAGATE PER AZIONI PROMOZIONALI DEGLI ENTITURISTICI PERIFERICI	1.000.000,00		1.031.552,25	1.303.697,61		246.016,05	207.211,37		1.246.016,05	7.252,43	310.950,04
		1.000.000,00		272.145,36		-303.697,61	246.016,05	38.804,68		1.238.763,62	0,00	
Capitolo 421160	SOMME PAGATE PER CONTO DI TERZI	200.000,00		52.563,94	187.239,10	12.760,90	135.568,28	129.671,20		335.559,28	153.324,14	140.563,24
		200.000,00		134.675,16			135.559,28	5.888,08	-9,00	182.235,14	0,00	
Totale Categoria	4 01 0021	27.521.418,33	18.440.957,16	33.617.613,45	34.278.875,83	8.066.213,35	592.443,05	545.250,02		42.631.014,42	8.468.150,95	708.446,41
		42.038.580,37	-3.923.795,12	661.262,38		-306.508,81	592.434,05	47.184,03	-9,00	34.162.863,47	0,00	
Totale Unità	4 01	27.521.418,33	18.440.957,16	33.617.613,45	34.278.875,83	8.066.213,35	592.443,05	545.250,02		42.631.014,42	8.468.150,95	708.446,41
		42.038.580,37	-3.923.795,12	661.262,38		-306.508,81	592.434,05	47.184,03	-9,00	34.162.863,47	0,00	
Totale Titolo IV	Partire di Giro	27.521.418,33	18.440.957,16	33.617.613,45	34.278.875,83	8.066.213,35	592.443,05	545.250,02		42.631.014,42	8.468.150,95	708.446,41
		42.038.580,37	-3.923.795,12	661.262,38		-306.508,81	592.434,05	47.184,03	-9,00	34.162.863,47	0,00	
	RIEPILOGO USCITE	52.894.263,33	63.299.611,37	71.205.539,66	87.683.509,08	11.066.845,57	11.384.819,74	9.253.990,24		109.567.250,17	25.107.720,27	18.347.383,51
		98.443.845,84	-17.750.028,86	16.477.969,42		-306.508,81	11.123.404,33	1.869.414,09	-261.415,41	80.459.529,90	0,00	

118-2008

RELAZIONE DEL PRESIDENTE

PAGINA BIANCA

**RELAZIONE DEL PRESIDENTE DELL'ENIT – AGENZIA NAZIONALE DEL TURISMO
SUL CONTO CONSUNTIVO DELL'ESERCIZIO FINANZIARIO 2007**

N. 18 - 2008

L'analisi del conto consuntivo dell'esercizio finanziario 2007 dell'ENIT – Agenzia Nazionale del Turismo vede come primo e più importante dato quello relativo al contributo dello Stato, che nel 2007, a seguito della riforma, è stato incrementato.

Infatti, rispetto all'anno precedente per il quale il contributo dello Stato era pari ad € 23.066.000,00 da sommare ad ulteriori € 865.138,00 per interventi speciali, nell'anno 2007 sono stati accertati trasferimenti statali per € 48.879.122,00 ai quali devono essere sommati € 177.538,00 per interventi speciali a sostegno dell'immagine del turismo italiano.

Il maggiore contributo ha permesso all'Agenzia di programmare al meglio ed ottimizzare la propria attività.

Anche le entrate relative ai "proventi derivanti dalla prestazione di servizi" e alla "compartecipazione di soggetti privati ad iniziative e progetti finalizzati" presentano, rispettivamente, un incremento dell'11,83%, pari ad € 32.850,04 e del 10,88%, pari ad € 81.096,21. Tali incrementi confermano la sempre maggiore attenzione prestata dall'Organizzazione Turistica Pubblica e Privata al ruolo di coordinamento svolto dall'Agenzia insieme alle Regioni.

Di grande interesse il dato relativo alle **spese per attività promozionali**, pari ad € 27.348.133,77., che evidenzia **un incremento del 190,80%** rispetto alle analoghe spese dell'anno precedente.

La disponibilità di risorse finanziarie aggiuntive ha consentito infatti all'Agenzia di attuare un significativo numero di iniziative e di progetti, basati sull'utilizzo di evoluti strumenti innovativi, consentendole di contrastare i massicci interventi promozionali realizzati sui diversi mercati da una concorrenza sempre più agguerrita.

Il rilevante intervento di promozione dell'Italia turistica è stato indirizzato dall'Agenzia alla conquista, sempre più dinamica, dei mercati esteri, attraverso l'adeguamento delle leve promozionali ai contesti competitivi internazionali e la sperimentazione di nuovi moduli di interazione con il mondo dell'imprenditoria turistica straniera.

Il risultato di questi sforzi è un'accresciuta visibilità dell'Agenzia e soprattutto dello Stato, delle Regioni e degli operatori privati italiani, al servizio e nell'interesse dei quali l'Ente proseguirà il proprio percorso di ricerca e innovazione anche nel 2008.

Il Bilancio di Previsione per l'anno 2007, predisposto in aderenza al Piano Esecutivo 2007, ha garantito la copertura finanziaria alle iniziative ivi individuate e nello spirito di conseguire gli obiettivi fissati in tale programma.

N. 18 - 2008

Fondamentale leva strategica del Piano Esecutivo 2007 è stata la campagna "Italy for Life" frutto di un restyling creativo e naturale prosecuzione dell'azione avviata nel 2006 con "Italia Opera Unica" per consolidare la grande e varia vocazione turistica dell'Italia proprio attraverso l'evidenziazione della varietà e unicità della sua offerta, dello stile di vita italiano e della qualità della sua ospitalità.

Va anche evidenziato che nel corso dell'anno è stata avviata la procedura per la realizzazione di una nuova campagna pubblicitaria che punta ad incrementare la scelta della destinazione Italia nei mercati "consolidati", e ad entrare nell'ideale di vacanza dei potenziali turisti nei nuovi "mercati emergenti".


Il 2007 è stato l'anno del rilancio dell'ENIT – Agenzia Nazionale del Turismo e della sua proiezione verso una cultura avanzata di marketing strategico.

Il 2007, infatti, ha visto l'implementazione delle forme di interazione politico-istituzionali propedeutiche all'ottimizzazione dell'attività dell'ENIT, in piena sintonia con l'esigenza di predisporre gli elementi di armonizzazione operativa, con le istituzioni regionali e gli altri attori del sistema turistico italiano e mondiale.

La sinergia di obiettivi e propositi conseguenti a tali forme di interazione ha generato importanti risultati e ha confermato il ruolo dell'ENIT quale grande Agenzia internazionale di marketing pubblico, con una forte caratterizzazione tecnica e professionale e una visione moderna e tecnologica della comunicazione, in grado di garantire, insieme a significative economie esterne, soprattutto condizioni operative concrete ed efficaci ai vari soggetti partner del suo impegno internazionale.

La lettura della nota integrativa del Direttore Generale al conto consuntivo dell'Enit per l'esercizio finanziario 2007 presenta chiari elementi di valutazione del rendiconto finanziario, dello stato patrimoniale, del conto economico, della gestione amministrativa e del personale, e conferma la presenza di un'ottica operativa volta all'ottimizzazione delle risorse finanziarie assegnate, che però risultano ancora ben inferiori a quelle dei Paesi nostri concorrenti, soprattutto del bacino Mediterraneo.

IL PRESIDENTE
Umberto Paolucci



**RELAZIONE
DEL COLLEGIO DEI REVISORI**

PAGINA BIANCA

**Relazione del Collegio dei Revisori dei Conti al Conto Consuntivo
dell'esercizio 2007 dell'ENIT – Agenzia Nazionale del Turismo**

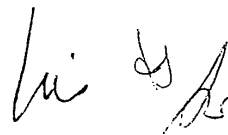
PREMESSA

N. 18 - 2008

La presente relazione si riferisce al Conto Consuntivo dell'anno 2007. Tale documento contabile assume sostanziale rilevanza in quanto concerne il primo anno di completa trasformazione dell'Enit da Ente pubblico in Agenzia Nazionale del Turismo, istituita con legge n. 80/2005, nel corso del quale si è verificato il sostanziale incremento del finanziamento statale, cresciuto dal livello di 23.066.000,00 euro fino a 48.879.122,00 euro (stanziamento di tabella C della legge finanziaria, al netto dei tagli e degli accantonamenti previsti in gestione).

Il Conto Consuntivo dell'esercizio chiuso il 31.12.2007 redatto dal competente Ufficio, è stato parzialmente trasmesso con e-mail del 9 e 14 aprile e consegnato al Collegio dei revisori dei conti nella stesura definitiva in data 15 aprile 2008. Esso è composto dai seguenti elaborati:

- Conto del bilancio, articolato in due parti:
 - Rendiconto finanziario decisionale;
 - Rendiconto finanziario gestionale;
- Conto economico;
- Stato patrimoniale;
- Nota integrativa del Direttore Generale.



Al conto consuntivo pervenuto, accompagnato dalla Relazione illustrativa del Presidente non ancora ritualmente prodotta, risulta altresì annessa la Situazione amministrativa.

N. 18 - 2008

Gli elaborati trasmessi sono stati predisposti tenuto conto, per quanto applicabile, della normativa introdotta dal Regolamento di amministrazione e contabilità, approvato con Decreto del Presidente della Repubblica 27 febbraio 2003 n. 97.


Tanto premesso, si riferisce che il Collegio ha riscontrato la concordanza delle singole voci del rendiconto finanziario, redatto in termini di competenza e di cassa, dello stato patrimoniale, del conto economico e della situazione amministrativa con le risultanze delle scritture contabili ed ha effettuato controlli degli atti giustificativi nel corso dell'esercizio e in sede di esame dello schema di delibera concernente il riaccertamento dei residui attivi e passivi pregressi, nonché in sede di esame degli elaborati contabili del conto consuntivo.



ANALISI DEI DATI DI BILANCIO**SITUAZIONE FINANZIARIA N. 18 - 2008**


La gestione di competenza presenta le seguenti complessive risultanze:

ENTRATE	PREVISIONE INIZIALE	PREVISIONI DEFINITIVE	SOMME ACCERTATE	DIFFERENZE ACCERTAMENTO PREVISIONI DEFINITIVE
Cat. III Trasferimenti da parte dello Stato	€ 21.266.000,00	€ 49.011.522,00	€ 49.056.660,00	€ 45.138,00
Cat. IV Trasferimenti da parte Delle Regioni	€ 3.129.298,00	€ 5.135.832,00	€ 5.328.867,75	€ 193.035,75
Cat.V Trasferimenti da parte dei Comuni e delle province	€ 245.000,00	€ 55.306,00	€ 222.052,66	€ 166.746,66
Cat. VII Entrate derivanti dalla prestazione di servizi	€ 326.400,00	€ 326.400,00	€ 330.643,68	€ 4.243,68
Cat. VIII Redditi e proventi patrimoniali	€ 144.182,00	€ 114.987,00	€ 156.132,76	€ 41.145,76
Cat. IX Poste corrett. e compen. di spese correnti	€ 256.965,00	€ 267.669,86	€ 795.448,26	€ 527.778,40
Cat. X Entrate non classificabili in altre voci		€ 299.127,75	€ 849.652,68	€ 550.524,93
Totale entrate correnti	€ 25.367.845,00	€ 55.210.844,61	€ 56.739.457,79	€ 1.528.613,18
Cat.XII Alienazione di immobilizzazioni tecniche	€ 0,00	€ 0,00		€ 0,00
Cat. XIV Riscossione di crediti	€ 5.000,00	€ 27.665,00	€ 26.969,69	-€ 695,31
Totale Entrate in Conto Capitale	€ 5.000,00	€ 27.665,00	€ 26.969,69	-€ 695,31
Totale ENTRATE	€ 25.372.845,00	€ 55.238.509,61	€ 56.766.427,48	€ 1.527.917,87
Cat.XXII Partite di giro	€ 27.521.418,33	€ 42.038.580,37	€ 34.278.875,83	-€ 7.759.704,54
Totale Generale delle Entrate	€ 27.521.418,33	€ 42.038.580,37	€ 34.278.875,83	-€ 7.759.704,54
TOTALE DISPONIBILITA'	€ 52.894.263,33	€ 97.277.089,98	€ 91.045.303,31	-€ 6.231.786,67



N. 18 - 2008

SPESE	PREVISIONI INIZIALI	PREVISIONI DEFINITIVE	SOMME IMPEGNATE	DIFFERENZE IMPEGNI PREVISIONI DEFINITIVE
Cat. I Spese per gli Organi dell'Ente	€ 291.439,31	€ 415.000,00	€ 342.677,29	-€ 72.322,71
Cat. II Oneri per il person. in servizio	€ 15.541.574,41	€ 15.213.436,08	€ 14.804.530,01	-€ 408.906,07
Cat. IV Spese per l'acquisto di beni di consumo e di servizi	€ 3.521.352,72	€ 8.217.313,04	€ 7.999.361,46	-€ 217.951,58
Cat.V Spese per prestazioni istituzionali	€ 3.401.198,00	€ 29.230.266,14	€ 27.348.133,77	-€ 1.882.132,37
Cat. VI Trasferimenti passivi	€ 99.533,88	€ 94.956,88	€ 94.956,43	€ 0,00
Cat. VII Oneri finanziari	€ 44.535,00	€ 36.642,53	€ 31.157,24	-€ 5.485,29
Cat. VIII Oneri tributari	€ 952.767,00	€ 1.032.426,86	€ 931.640,64	-€ 100.786,22
Cat. IX Spese corrett. e compen. di entrate correnti	€ 35.000,00	€ 85.000,00	€ 25.128,05	-€ 59.871,95
Cat. X Spese non classificabili in altre voci	€ 295.087,68	€ 163.561,33	€ 12.710,10	-€ 150.851,23
Totale spese correnti	€ 24.182.488,00	€ 54.488.602,86	€ 51.590.294,99	-€ 2.898.307,42
Cat.XI acquisizione di beni di uso durevole e opere immobiliari	€ 75.000,00	€ 40.000,00	€ 34.200,00	-€ 5.800,00
Cat.XII Acquisizioni di immob.ni tecniche	€ 5.500,00	€ 480.015,21	€ 384.419,75	-€ 95.595,46
Cat.XIII partecipazione e acquisto beni mobiliari		€ 16.325,40	€ 16.325,40	€ 0,00
Cat. XIV Concessione di crediti e anticipazioni	€ 5.000,00	€ 27.665,00	€ 26.969,69	-€ 695,31
Cat. XV Ind. di anz.tà e similari al pers.le cessato dal servizio	€ 1.104.857,00	€ 1.352.657,00	€ 1.352.423,42	-€ 233,58
Totale Spese in Conto Capitale	€ 1.190.357,00	€ 1.916.662,61	€ 1.814.338,26	-€ 102.324,35
TOTALE SPESA	€ 25.372.845,00	€ 56.405.265,47	€ 53.404.633,25	-€ 3.000.631,77
Cat.XXI Partite di giro	€ 27.521.418,33	€ 42.038.580,37	€ 34.278.875,83	-€ 7.759.704,54
Totale Generale della Spesa	€ 52.894.263,33	€ 98.443.845,39	€ 87.683.509,08	-€ 10.760.336,31



N. 18 - 2008

Dalla situazione esposta si evince che le previsioni iniziali sia per l'entrata che per la spesa hanno subito variazioni che hanno portato l'ammontare complessivo delle previsioni definitive dell'entrata e della spesa rispettivamente a € 55.238.509,61 e € 56.405.265,47; la differenza pari a € **1.166.755,86** è stata coperta mediante l'utilizzo parziale dell'avanzo di amministrazione accertato alla chiusura dell'esercizio precedente in complessivi € 1.797.117,38.

Le anzidette variazioni sono state assoggettate al preventivo parere del Collegio dei Revisori ed approvate formalmente dalle Autorità di vigilanza.

Com'è noto il Bilancio di previsione 2007, di cui si esamina la rendicontazione, è stato impostato sulla base delle risorse finanziarie stabilite dalla legge finanziaria 2007 (euro 50.271.000,00 poi ridotte in corso d'anno di euro 1.391.878,00 per tener conto dell'applicazione dei commi 482 e 621 della medesima legge), che risultano esprimere la fonte principale di entrate per fronteggiare le esigenze dell'Agenzia.

In conseguenza del sostanziale incremento delle entrate dallo Stato rispetto al precedente livello del 2006 – in linea peraltro con il precedente livello del 2005 (euro 50,905 milioni) – si è venuto a determinare un ammontare di entrate accertate (56.766.427,48 euro) complessivamente adeguato rispetto al fabbisogno finanziario.



Tra l'altro, durante la gestione era stato disposto un prudentiale utilizzo della quota disponibile dell'avanzo di amministrazione, per euro 1.166.755,86, che ha determinato un incremento degli accertamenti, il cui livello, di fatto, è risultato parzialmente eccedente rispetto ai corrispondenti impegni.

N. 18 - 2008

Ciò ha escluso l'insorgere di difficoltà gestionali sotto il profilo finanziario, con conseguente evidenziazione di un avanzo di amministrazione di 5.419.504,05 euro (rispetto al livello di euro 1.797.117,38 del 2006), di cui euro 630.361,52 rappresenta la residua quota vincolata di provenienza dell'anno 2006.

Tale livello di entrate è in altri termini risultato adeguato rispetto alle nuove esigenze e compiti istituzionali assegnati all'Enit – Agenzia Nazionale del Turismo, tenuto anche conto che, nel corso dell'ultimo trimestre, si sono accertate entrate non previste in sede di predisposizione delle III Variazioni per un totale di euro 1.527.917,87, escluse le partite di giro.

Il suddetto incremento di risorse ha consentito il mantenimento di un buon livello di operatività per gli interventi istituzionali ed il reperimento delle necessarie risorse per le spese di funzionamento degli uffici; di tal che, al predetto significativo incremento dell'avanzo di amministrazione corrisponde anche il consistente livello delle disponibilità liquide di fine esercizio (euro 5.582.816,62).



Infatti, tenuto conto delle risultanze della gestione residui (la cui consistenza finale è sostanzialmente in equilibrio tra attivo e passivo), il citato avanzo di amministrazione di fine esercizio appare significativo, anche in considerazione di una quota disponibile pari a 2.961.964,85 euro, al netto delle somme vincolate per gare di pubblicità, rinnovi contrattuali e acquisto di immobili per 2.392.439,59 euro.

N. 18 - 2008

Tuttavia, anche a causa dell'assegnazione effettiva delle maggiori risorse in corso d'anno e della conseguente ritardata disponibilità delle stesse — non imputabile all'Agenzia — nonché della definizione delle procedure amministrative già avviate per la ristrutturazione dell'ente (approvazione nuovo statuto e regolamento di organizzazione), si è determinato un incremento della massa dei residui attivi (cresciuti di euro 12.675.735,89) e passivi (incrementati di euro 6.962.563,77).

In definitiva, il minor peso dei fattori di rigidità della spesa (gli organi sociali, il personale e i consumi intermedi rappresentavano oltre 2/3 della spesa complessiva del 2006, mentre nel 2007 tale rapporto si abbassa a poco meno di 1/2) consente un miglioramento degli equilibri finanziari dell'Ente ed i risultati finali delle entrate accertate e delle spese impegnate dell'anno 2007 comportano un avanzo di competenza pari ad € 3.361.794,23 (mentre nel 2006 si era registrato un disavanzo di euro 3.372.040,28).



Analogamente, sotto il profilo dei pagamenti e degli incassi, la situazione amministrativa al 31 dicembre 2007 presenta, come detto, un accresciuto avanzo di amministrazione.

Pur in presenza di una forte accelerazione dei pagamenti e delle riscossioni, il citato incremento sia dei residui attivi che passivi appare per lo più ascrivibile ad una notevole formazione di nuove partite (sia attive, per euro 16.213.598,26, che passive, per euro 16.477.969,42), pari a circa il 30% degli impegni, tenuto conto della difficoltà fisiologica di adeguare le dinamiche gestionali per la piena utilizzazione dei maggiori fondi attribuiti dallo Stato, effettivamente assegnati ad anno inoltrato.

Ciò anche in considerazione dei ritardi per la definizione delle procedure amministrative già avviate per la ristrutturazione dell'ente e la relativa approvazione del nuovo statuto e del regolamento di organizzazione.

N. 18 - 2008

Infine, anche sotto il profilo economico-patrimoniale, si registra l'incremento del patrimonio netto, salito da 2.486.044,68 milioni di euro a 6.153.865,12 del 31 dicembre 2007 (in linea con i 5,830 milioni di euro del 2005) con un avanzo economico di euro 3.667.820,44.

In ordine alla composizione di tale avanzo, il valore della produzione del 2007 al netto dei costi è pari ad euro 2.766.634,51, mentre il restante ammontare di euro 901.185,93 è da ascrivere soprattutto a utili su cambi (euro 589.955,30) e sopravvenienze dalla gestione residui (euro 216.415,41).



Sotto il profilo patrimoniale, si registra un lieve incremento delle immobilizzazioni materiali, ma soprattutto un sostanziale aumento del livello dell'attivo circolante (in conseguenza della richiamata crescita dei residui), che sale da 13,4 milioni del 2006 a 24,1 milioni del 2007, per lo più riferibile a posizioni creditorie verso soggetti pubblici per 15,9 milioni di euro, solo parzialmente compensato dalla crescita delle passività (da 11,4 milioni a 18,3 milioni del 2007), maggiormente costituita da debiti verso fornitori per 13,1 milioni di euro.

N. 18 - 2008

Le suddette considerazioni generali sulla situazione amministrativa e patrimoniale possono essere pertanto riassunte in un generale miglioramento dei conti, tanto da ritenersi superata la difficile situazione di bilancio che si era in particolare evidenziata sul versante delle spese impegnate, complessivamente ridottesi da 49,579 milioni di euro nel 2005 a 33,980 milioni nel 2006 ed ora attestatesi a 53,405 milioni di euro, con un incremento di oltre 19 milioni euro.

In particolare, soprattutto le spese per prestazioni istituzionali erano risultate largamente sottodimensionate nel 2006 (diminuendo da 25,597 milioni nel 2005 a 9,405 milioni nel 2006), mentre nel 2007 sono arrivate fino al livello di 27,348 milioni di euro, con un aumento di quasi 18 milioni di euro (rappresentando da sole circa metà della spesa).



Risultano invece sostanzialmente allineate le spese di funzionamento, tra il 2006 ed il 2007, con un contenimento per gli impegni per il personale (che erano passati da 15,103 milioni nel 2005 a 15,836 nel 2006 anche per effetto degli arretrati dei rinnovi contrattuali del personale, per i CCNL 2002/2003 e 2004/2005, e che ora si riattestano ad euro 14,805 milioni).

Nella relazione al Consuntivo viene tra l'altro evidenziata l'azione di contenimento della spesa per il personale, con il rinvio del turn over del personale all'estero ed il minor ricorso a missioni.

N. 18 - 2008

Crescono invece le restanti spese per approvvigionamenti e consumi intermedi ed in conto capitale (che aumentano complessivamente di euro 2,507 milioni per effetto dell'incrementato volume di attività istituzionali), in relazione agli accresciuti compiti dell'Agenzia. Meno significative in valore assoluto le differenze per le spese per gli organi dell'ente e per le differenze di cambio (complessivamente, circa 100.000,00 euro in più).

Le partite di giro ammontano ad euro 34.278.875,23 e riguardano, come è noto, le anticipazioni e i recuperi dagli Uffici periferici, rispettivamente, per la gestione, la promozione e il rilascio visti. Peraltro, gli importi effettivamente accertati o impegnati sono di ordine meno significativo (circa 27 milioni di euro), con una differenza dell'ordine di 7 milioni di euro rispetto alle previsioni (circa il 20%).




Il suddetto incremento delle attività istituzionali, pur trovando parziale corrispondenza in un incremento nelle spese di funzionamento, non ha finora portato ad un corrispondente incremento del livello dei pagamenti di competenza, di misura analoga al maggior volume del contributo statale.

Come detto, tale circostanza è presumibilmente connessa ad un adeguamento dei livelli di spesa alle nuove attività intervenute in corso d'anno, dovuto all'effettiva assegnazione delle maggiori risorse ad esercizio inoltrato e al ritardo maturato nella prevista ristrutturazione organizzativa dell'ente, peraltro già presentata agli Organismi vigilanti, sia sotto il profilo della dotazione organica, sia sotto il profilo del personale assunto all'estero con contratto di diritto privato del paese d'origine.

N. 18 - 2008

Al riguardo, a prescindere da ogni considerazione in ordine ai potenziali incrementi di costi delle unità di personale in organico, fermo restando il livello del costo complessivo attuale, sembra opportuno che vengano assunte le necessarie iniziative da parte del Management al fine di assicurare il mantenimento del citato personale a contratto.

Invero, sembrerebbe che l'Enit – Agenzia Nazionale del Turismo, in considerazione del proprio particolare status, non sia destinatario della normativa di cui all'articolo 3, comma 80, della legge finanziaria 2008, in ordine ai nuovi limiti alle assunzioni di personale, per cui ci si riserva di effettuare un approfondimento, una volta interpellato in materia le competenti autorità.



Sembra infatti rilevare, come in passato, la circostanza che, nel corso dell'anno 2006, si è venuta di fatto a completare, con l'introduzione della nuova organizzazione e disciplina dell'ENIT, attraverso il D.P.R. 207 del 6 aprile 2006, la trasformazione dell'Ente in Agenzia prevista dalla legge 80 del 2005, modificandosi sostanzialmente compiti e attività dell'Istituto, tanto da configurarsi una nuova e specifica realtà istituzionale.


I suddetti limiti della finanziaria 2008 potrebbero, quindi, non applicarsi all'Ente, atteso che il criterio elaborato dalla norma fa riferimento ad un periodo storico (il 2003) antecedente la trasformazione dell'ENIT in Agenzia, emergendo in tale senso la citata peculiarità del personale assunto all'estero con contratto di diritto privato, che non sembra possa essere confrontabile con altre realtà nella P.A..

N. 18 - 2008

D'altronde, occorre tener conto che in precedenza non venivano applicati all'ENIT – Agenzia Nazionale del Turismo le limitazioni gestionali del "D.L. Bersani" che facevano riferimento alla situazione ante 2006.

Infatti, con specifico atto di indirizzo (del Vice capo di Gabinetto del Vice Premier) erano state ritenute inapplicabili all'ENIT – Agenzia Nazionale del Turismo le disposizioni di cui all'articolo 22 del decreto legge 223 del 2006, convertito dalla legge 248 del 2006, evidenziandosi una soluzione di continuità rispetto all'Ente ex ante D.P.R. 207/2006.

Si auspica, quindi, che l'Ente – Agenzia Nazionale del Turismo formuli apposito quesito sulla non applicabilità del citato art. 3, comma 80 della




legge finanziaria 2008, onde pervenire ad assicurazioni in tal senso da parte dell'Autorità politica, in analogia con la precedente nota relativa alla problematica del 2007.

E' di tutta evidenza, che, ove invece si dovesse dare piena ed integrale applicazione alle disposizioni sul contenimento e la razionalizzazione della spesa per il personale per l'anno 2008, prescindendo dalla circostanza che nel 2003 l'Ente non si era ancora di fatto trasformato, l'operatività dell'Ente stesso risulterebbe di fatto compromessa.

Ciò produrrebbe un sostanziale aggravio di costi per l'assunzione ed il mantenimento di personale estero in pianta stabile, nei limiti della dotazione organica attuale.

N. 18 - 2008

In tali sensi, pertanto, si rinnova la raccomandazione a che possa venire esplicitamente stabilita, dall'organo di vigilanza, l'esclusione dell'Agenzia a decorrere dal 2008 dalle limitazioni previste dalla ripetuta finanziaria, in considerazione delle complesse modifiche procedurali e strutturali perfezionatesi successivamente, conferendo in tal modo effettiva valenza alle innovazioni del D.P.R. 207/2006.

Handwritten signature and initials in the bottom right corner of the page.

Tanto premesso ed ai fini di una compiuta valutazione dell'andamento gestionale, con le tabelle che seguono si rappresentano le variazioni, anche percentuali, dell'entrata e della spesa delle singole categorie raffrontate con quelle degli esercizi precedenti.

ENTRATE

N. 18 - 2008

TITOLI E CATEGORIE	CONSUNTIVO 2005	CONSUNTIVO 2006	CONSUNTIVO 2007	SCOST. % 2006-2005	SCOST. % 2007-2006
ENTR. CORRENTI					
CAT. III	€ 42.872.452,81	€ 23.931.138,00	€ 49.056.660,00	-44,18%	104,99%
CAT. IV	€ 5.359.634,27	€ 4.681.418,07	€ 5.328.867,75	-12,65%	13,83%
CAT. V	€ 354.776,98	€ 279.794,00	€ 222.052,66	-21,14%	-20,64%
CAT. VI					
CAT. VII	€ 363.423,06	€ 297.793,64	€ 330.643,68	-18,06%	11,03%
CAT. VIII	€ 108.261,43	€ 135.729,83	€ 156.132,76	25,37%	15,03%
CAT. IX	€ 789.699,92	€ 413.599,16	€ 795.448,26	-47,63%	92,32%
CAT. X	€ 829.427,49	€ 867.838,50	€ 849.652,68	4,63%	-2,10%
TOT	€ 50.677.675,96	€ 30.607.311,20	€ 56.739.457,79	-39,60%	85,38%
ENTR. CONTO CAPITALE					
CAT. XII		€ 813,01			-100,00%
CAT. XIV	€ 15.564,31		€ 26.969,69	-100,00%	
TOT.	€ 15.564,31	€ 813,01	€ 26.969,69	-94,78%	3217,26%
TOT. ENTR ESCL					
PARTITE DI GIRO	€ 50.693.240,27	€ 30.608.124,21	€ 56.766.427,48	-39,62%	85,46%
PARTITE DI GIRO					
CAT. XXII	€ 26.955.200,85	€ 28.066.790,81	€ 34.278.875,83	4,12%	22,13%
TOT.	€ 26.955.200,85	€ 28.066.790,81	€ 34.278.875,83	4,12%	22,13%
TOT. GEN.					
ENTRATA	€ 77.648.441,12	€ 58.674.915,02	€ 91.045.303,31	-24,44%	55,17%

L'importo totale del **contributo a carico dello Stato** determinato per l'esercizio finanziario 2007 è stato di euro 50.271.000,00. Peraltro, il Ministero dell'Economia e delle Finanze ha comunicato che con D.M. 136154

è stata disposta una variazione in diminuzione del contributo medesimo per euro 1.391.878,00, in attuazione del disposto di cui al comma 621, lettera a) della citata legge 296/2006.


E' stata peraltro accertata un'entrata di euro 1.527.917,87, non prevista in sede di predisposizione delle III variazioni.

N. 18 - 2008

Per quanto riguarda i trasferimenti per interventi speciali a sostegno dell'immagine del turismo italiano, l'importo di euro 177.538,00 si riferisce ai rimborsi erogati all'Enit – Agenzia Nazionale del Turismo da parte del Ministero della Attività Culturali per la partecipazione all'ECT/2007 e dalla Presidenza del Consiglio dei Ministri per l'organizzazione della Giornata Nazionale delle Tradizioni e del Folklore per l'anno 2007.

Con riferimento ai trasferimenti regionali per quote di adesione alle manifestazioni fieristiche programmate nel corso del 2007 (Capitolo 204010 **"Compartecipazione delle Regioni** alle azioni promozionali dirette ai mercati esteri") si registra un incremento del 13,83%, pari ad euro 647.449,68, rispetto alle somme accertate nell'esercizio precedente; per contro nel corso dell'anno 2006 si era registrato un decremento rispetto all'anno 2005 del 12,65%.

Minori entrate sono state registrate al capitolo 205010 **"Compartecipazione di Comuni e Province** alle azioni promozionali




dirette ai mercati esteri" con un decremento del 20,64% pari ad euro 57.741,34, continuando il trend del biennio precedente (il decremento registrato nell'anno 2006 rispetto al 2005 è stato del 21,14%, pari ad euro 74.982,98).

Relativamente alle **differenze cambio attive sui trasferimenti valutari all'estero** si registra una variazione positiva del 350,96% rispetto al 2006, pari ad euro 478.690,53 (la variazione dell'anno 2006 era stata negativa del 35% rispetto all'esercizio 2005, pari ad euro 73.610,53), dovuta all'apprezzamento dell'euro rispetto alle altre valute, in particolare il dollaro USA.

N. 18 - 2008

Particolarmente apprezzabili in termini di accresciute capacità di coordinamento dell'Enit – Agenzia Nazionale del Turismo, sono gli incrementi delle entrate registrate al capitolo 307010 "**Proventi derivanti dalla prestazione di servizi**" e al capitolo 310020 "**Compartecipazione di soggetti privati ad iniziative e progetti finalizzati**", che presentano, rispettivamente, un aumento dell'11,83%, pari ad euro 32.850,04 e del 10,88%, pari ad euro 81.096,21.

Quanto agli **interessi attivi** maturati sui conti correnti bancari degli Uffici Periferici, questi hanno evidenziato un incremento rispetto all'esercizio precedente del 45,95%, pari ad euro 8.816,13.



Le entrate relative a **"Recuperi e rimborsi diversi"** presentano un decremento del 34,93%, pari ad euro 96.841,43, dovuto, come evidenziato nella nota integrativa, alla cessazione del rimborso da parte del Ministero della Attività Produttive delle spese sostenute dall'Ente per stipendi ed oneri del personale assunto nell'anno 2004.

SPESE

N. 18 - 2008

TITOLI E CATEGORIE	CONSUNTIVO 2005	CONSUNTIVO 2006	CONSUNTIVO 2007	SCOST. % 2006-2005	SCOST. % 2007-2006
SPESE CORRENTI					
CAT. I	€ 256.880,96	€ 183.986,81	€ 342.677,29	-28,38%	86,25%
CAT. II	€ 15.103.139,35	€ 15.836.094,58	€ 14.804.530,01	4,85%	-6,51%
CAT. IV	€ 6.199.260,60	€ 6.172.491,73	€ 7.999.361,46	-0,43%	29,60%
CAT. V	€ 25.596.838,90	€ 9.404.578,87	€ 27.348.133,77	-63,26%	190,80%
CAT. VI	€ 94.149,53	€ 94.941,73	€ 94.956,43	0,84%	0,02%
CAT. VII	€ 29.434,96	€ 31.266,64	€ 31.157,24	6,22%	-0,35%
CAT. VIII	€ 802.388,42	€ 882.844,93	€ 931.640,64	10,03%	5,53%
CAT. IX	€ 105.420,51	€ 87.490,07	€ 25.128,05	-17,01%	-71,28%
CAT. X	€ 13.940,18	€ 229.090,62	€ 12.710,10	1543,38%	-94,45%
TOT.	€ 48.201.453,41	€ 32.922.785,98	€ 51.590.294,99	-31,70%	56,70%
SPESE CONTO CAPITALE					
CAT. XI	€ 125.000,00	€ 138.934,94	€ 34.200,00	11,15%	-75,38%
CAT. XII	€ 465.662,41	€ 138.093,18	€ 384.419,75	-70,34%	178,38%
CAT. XIII			€ 16.325,40		
CAT. XIV	€ 15.564,32		€ 26.969,69	-100,00%	
CAT. XV	€ 771.392,38	€ 780.350,39	€ 1.352.423,42	1,16%	73,31%
TOT.	€ 1.377.619,11	€ 1.057.378,51	€ 1.814.338,26	-23,25%	71,59%
TOT. SPESA ESCLUSE					
PARTITE DI GIRO	€ 49.579.072,52	€ 33.980.164,49	€ 53.404.633,25	-31,46%	57,16%
PARTITE DI GIRO					
CAT. XXI	€ 26.955.200,85	€ 28.066.790,81	€ 34.278.875,83	4,12%	22,13%
TOT.	€ 26.955.200,85	€ 28.066.790,81	€ 34.278.875,83	4,12%	22,13%
TOT. GEN.					
SPESA	€ 76.534.273,37	€ 62.046.955,30	€ 87.683.509,08	-18,93%	41,32%

Le spese impegnate nell'esercizio 2007 ammontano complessivamente, escluse le partite di giro, ad **euro 53.404.633,25**.


Gli aggregati riportati nella tabella di raffronto pongono in rilievo:

- un aumento delle spese per gli organi dell'Ente nella misura del 86,25%;
- una diminuzione delle spese per il personale nella misura del 6,5% (nell'anno 2006 si era registrato un incremento delle spese per il personale nella misura del 4,85% rispetto al 2005);
- un aumento considerevole delle spese per attività istituzionali (190,80%);
- un aumento (23,91%) delle spese di carattere generale e di quelle in conto capitale (71,59%);
- un decremento delle spese per trasferimenti valutari alla rete estera (-69,85%);

N. 18 - 2008

Con riferimento alle spese per gli organi dell'Ente, si fa presente che la maggiore spesa è dovuta al fatto che la nomina degli Organi della nuova Agenzia per il Turismo è avvenuta solo alla fine del 2006.

Quanto alle spese del personale, dalla nota integrativa del Direttore Generale si rileva che l'ENIT – Agenzia Nazionale del Turismo ha proseguito nell'intento di contenere le spese di cui trattasi ove possibile, rinviando la



sostituzione di personale locale dimissionario in servizio all'estero, facendo un minor ricorso alle missioni, ecc. Inoltre, la minore spesa rispetto al 2006 è altresì dovuta ai maggiori oneri, sostenuti nell'esercizio finanziario 2006, derivanti dall'applicazione del CCNL del personale del comparto per il biennio economico 2004/2005 nonché dalla stipula del CCNL del personale dirigenziale, bienni economici 2002/2003 e 2004/2005.

N. 18 - 2008

L'incremento delle spese in conto capitale è anche dovuto agli oneri per l'ammodernamento delle apparecchiature informatiche.

L'aumento delle spese di carattere generale è dovuto, come riportato nella Nota Integrativa del Direttore Generale, alla maggiore attività dell'Agenzia consentita dalle nuove risorse concesse.

Il maggiore contributo da parte dello Stato ha determinato un consistente aumento delle spese per il raggiungimento dei fini istituzionali.



PARTITE DI GIRO

Per quanto riguarda le **spese aventi natura di PARTITA DI GIRO**, gli impegni e gli accertamenti di cui al Titolo IV – Partite di giro – ammontano ad **euro 34.278.875,83**.

Rispetto al 2006, si rileva un lieve incremento percentuale pari al 22,13%.

N. 18 - 2008**Partita di giro U421080/E722080**

somme anticipate/recuperate Uffici periferici per la gestione

Previsione	Impegni/Accertamenti	Residui attivi
13.471.109,47	12.058.484,03	319.026,41

Partita di giro U421090/E722090


somme anticipate/recuperate Uffici periferici per prestazioni istituzionali

Previsione	Impegni/Accertamenti	Residui attivi
19.889.033,33	14.350.614,52	1.676.180,44

Partita di giro U421040/E722040

somme anticipate/recuperate Uffici periferici per accelerazione visti

Previsione	Impegni/Accertamenti	Residui attivi
739.557,38	657.792,41	0,00



Come già evidenziato in precedenti verbali, il Collegio ribadisce la necessità che l'Ente presti particolare attenzione alle procedure di programmazione delle partite di giro, al fine di ricondurne l'entità in termini fisiologici.

N. 18 - 2008

ANALISI DEI RESIDUI

Dal rendiconto finanziario emerge che i residui attivi della gestione di competenza dell'esercizio appena concluso risultano pari a € **18.184.070,94**, con un incremento di euro 12.675.735,89 rispetto a quelli registrati al 1° gennaio 2007; quelli passivi ammontano a € **18.347.383,51**, con un incremento rispetto a quelli registrati al 1° gennaio 2007, di € 6.962.563,77.

RESIDUI ATTIVI

Il riaccertamento dei residui attivi alla data del 31 dicembre 2007 ha comportato variazioni pari ad **euro 822,97**.



CONSISTENZA AL 1/01/2007	€ 5.508.335,05
RISCOSSIONI	€ 3.537.039,40
MINORI ACCERTAMENTI	€ 822,97
	€ 1.970.472,68
RESIDUI ESERCIZIO 2007	€ 16.213.598,26
TOTALE RESIDUI ATTIVI AL 31/12/2007	€ 18.184.070,94

I dati più significativi sono i seguenti:

N. 18-2008

capitolo 203010 – contributi a carico dello Stato

residui competenza 2007	euro 12.337.053,34
-------------------------	--------------------

capitolo 203020 – trasferimenti per interventi speciali a sostegno dell'immagine.....

residui competenza 2007	euro	132.400,00
-------------------------	------	------------

residui esercizi precedenti	euro	159.998,19
-----------------------------	------	------------

totale euro 292.398,19

**capitolo 204010 – compartecipazione Regioni alle
azioni promozionali mercati esteri**

residui competenza 2007	euro 1.529.124,00
-------------------------	-------------------

residui esercizi precedenti	euro	799.569,50
-----------------------------	------	------------

totale **euro 2.328.693,50**

Del. Ves.

Capitolo 205010 -compartecipazione dei Comuni e**Province alle azioni promozionali i mercati esteri**

residui competenza 2007	euro	100.284,00
-------------------------	------	------------

residui esercizi precedenti	euro	42.217,50
-----------------------------	------	-----------

totale	euro	142.501,50
---------------	-------------	-------------------

M. 18 - 2008**Capitolo 309010 – recuperi e rimborsi diversi**

Residui competenza 2007	euro	55.809,83
-------------------------	------	-----------

Residui esercizi precedenti	euro	770.263,14
-----------------------------	------	------------

totale	euro	826.072,97
---------------	-------------	-------------------

TITOLO IV – Partite di giro


Residui competenza 2007	euro	2.005.455,49
-------------------------	------	--------------

Residui esercizi precedenti	euro	49.434,07
-----------------------------	------	-----------

Totale	euro	2.054.889,56
---------------	-------------	---------------------

Relativamente ai residui attivi di dubbia esigibilità per € 65.099,61, l'Ufficio Affari Generali non ha comunicato alcuna variazione rispetto al consuntivo 2006, in quanto l'Ufficio rimane in attesa da parte dell'Avvocatura Generale dello Stato, di precisazioni sui tempi necessari per l'intimazione di pagamento.

Pertanto, il residuo di cui trattasi risulta tuttora di dubbia esigibilità, in relazione all'andamento presumibile del contenzioso.



Tra i residui attivi antecedenti l'esercizio finanziario in corso si riportano quelli da più tempo in essere, e precisamente:

Capitolo 309010:


- n. 704 del 1999 per € 81.316,66 – Ministero Finanze importo tributi IRAP erroneamente versati ed in attesa di rimborso;
- n. 408 del 2001 per € 3.740,75 – Somma da recuperare nei confronti di un membro del Collegio dei Revisori.
- n. 435 del 2001 per € 22.540,37 – Ministero delle Finanze per importo trattenuto impropriamente su retribuzioni del personale.

N. 18 - 2008

RESIDUI PASSIVI

Il riaccertamento dei residui passivi alla data del 31 dicembre 2007 ha comportato variazioni pari ad **€ 261.415,41**.

CONSISTENZA AL 1° GENNAIO 2006	€ 11.384.819,74
PAGAMENTI	€ 9.253.990,24
MINORI ACCERTAMENTI	€ 261.415,41
	€ 1.869.414,09
RESIDUI DELL'ESERCIZIO 2007	€ 16.477.969,42
TOTALE RESIDUI PASSIVI AL 31.12.2007	€ 18.347.383,51



Lo smaltimento dei residui relativi ad esercizi precedenti ha in particolare riguardato le seguenti categorie di bilancio:


- **Categ. II - Oneri per il personale in attività di servizio:** il residuo iniziale di € 2.221.379,47, riaccertato in euro 2.187.107,91, è stato pagato per € 1.513.881,13;

N. 18 - 2008

- **Categ. IV - Spese per l'acquisto di beni di consumo e di servizi:** a fronte di un residuo iniziale di € 1.178.121,34, riaccertato in euro 1.085.962,46, sono stati effettuati pagamenti per € 965.554,98; restano relativamente all'anno 2005, € 94.976,00 a valere sul capitolo 104240 spese per fornitura apparati video comunicazione, in attesa di fatturazione per fornitura non ancora completata;

- **Categ. V - Spese per prestazioni istituzionali:** a fronte di un residuo iniziale di € 6.336.396,76, riaccertato in euro 6.227.707,06, sono stati effettuati pagamenti per € 5.407.388,58. Il residuo si riferisce principalmente alle seguenti spese:

- € 78.778,70 a valere sul capitolo **105020/2005** (Spese per la realizzazione e la stampa di pubblicazioni promozionali informative e periodiche) per servizi editoriali abbinati alla campagna di promozione turistica, in attesa di fatturazione;
- € 214.729,20 a valere sul capitolo **105050/2005** (Spese per l'assistenza alla commercializzazione dell'offerta turistica e



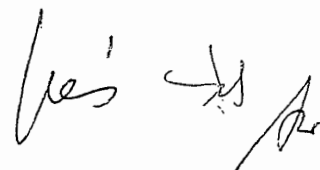
incentivi) per azioni di co-marketing da parte di Uffici periferici, in attesa di fatturazione;

- € 472.625,60 a valere sul capitolo **105150/2001-2005** (Accordi di Programma con le Regioni) in attesa di rendicontazione da parte delle regioni;

N. 18 - 2008

Tra i residui passivi antecedenti l'esercizio finanziario in corso si riportano quelli da più tempo in essere, e precisamente:

- **Capitolo 101030** n. 10026 del 2003 per € 4.647,01 – per importi mantenuti per definizione spettanze organi di controllo;
- **Capitolo 105040** n. 2091 del 2001 per € 1.510,22 – Sipalabo/Ufficio di Parigi, per allestimento vetrine per permettere all'Ufficio di allestire vetrine per conto terzi o in concomitanza con determinati eventi promozionali;
- **Capitolo 105150** n. 1474 del 2001 e n. 1508/2002 entrambi per € 36.151,98 – in attesa definizione progetti – Accordo di programma.



CONSIDERAZIONI E VALUTAZIONI

A completamento dell'analisi della situazione finanziaria si evidenzia che la differenza tra le somme accertate in entrata, pari a € 56.766.427,48 e quelle impegnate, pari a € 53.404.633,25 determina un avanzo finanziario di competenza di € 3.361.794,23.


N. 18 - 2008**ENTRATE**

TITOLO I	Entrate correnti	€ 56.739.457,79
TITOLO II	Entrate in conto capitale	€ 26.969,69
TITOLO III	Partite di giro	€ 34.278.875,83
TOTALE GENERALE DELLE ENTRATE		€ 91.045.303,31

SPESE

TITOLO I	Spese correnti	€ 51.590.294,99
TITOLO II	Spese in conto capitale	€ 1.814.338,26
TITOLO III	Partite di giro	€ 34.278.875,83
TOTALE GENERALE DELLE SPESE		€ 87.683.509,08

Con un **avanzo finanziario** di competenza pari ad **€ 3.361.794,23.**



E' apprezzabile rilevare che l'Ente ha redatto, per il primo anno, lo Stato Patrimoniale ed il Conto Economico, come previsto dal D.P.R. 97/2003, secondo gli schemi indicati dagli articoli 2424 e 2425 del C.C.; di conseguenza si è proceduto a riclassificare le corrispondenti voci dello Stato Patrimoniale e del Conto Economico relative all'esercizio 2006, in modo da garantire la coerenza classificatoria delle singole voci di bilancio e la comparabilità dei risultati tra i due esercizi.

N. 18 - 2008

SITUAZIONE PATRIMONIALE

La consistenza del patrimonio netto ad inizio 2006 è pari a € 5.829.727,91, mentre al 31 dicembre 2006 è diminuita ad € 2.486.044,68.

ATTIVITA'

DISPONIBILITA' LIQUIDE	€ 5.582.816,62
RESIDUI ATTIVI	€ 18.184.070,94
INVESTIMENTI MOBILIARI	€ 124.139,58
IMMOBILIZZAZIONI	€ 4.681.382,86
DIVERSI	€ 350.672,28
TOTALE ATTIVITA'	€ 28.923.082,28

PASSIVITA'

RESIDUI PASSIVI	€ 18.347.383,51
FONDI ACCANTON.	€ 4.334.655,97
POSTE RETTIFICATE	€ 87.177,68
AVANZO D'ESERCIZIO	€ 3.667.820,44
TOTALE PASSIVITA'	€ 26.437.037,60

PATRIMONIO NETTO € 2.486.044,68

BILANCIO CONSUNTIVO

PAGINA BIANCA

ENIT - AGENZIA NAZIONALE ITALIANA DEL TURISMO
CONTO CONSUNTIVO ESERCIZIO FINANZIARIO 2007

Stato Patrimoniale al 31/12/2007		
ATTIVO	2007	2006
A) CREDITI VERSO LO STATO ED ALTRI ENTI PUBBLICI PER LA PARTECIPAZIONE AL PATRIMONIO INIZIALE	0,00	0,00
B) IMMOBILIZZAZIONI		
<i>I Immobilizzazioni immateriali:</i>	0,00	0,00
<i>II Immobilizzazioni materiali:</i>		
1) terreni e fabbricati	3.278.354,13	3.380.090,80
2) impianti e macchinari	0,00	0,00
3) attrezzature industriali e commerciali	137.287,39	79.510,65
4) Automezzi e motomezzi	0,00	0,00
5) Immobilizzazioni in corso e acconti	403.993,52	0,00
6) diritti reali di godimento	0,00	0,00
7) Altri beni	861.747,82	972.536,25
TOTALE	4.681.382,86	4.432.137,70
<i>III Immobilizzazioni finanziarie:</i>		
1) Partecipazioni in:		
a) imprese controllate	54.417,90	18.244,80
d) altre imprese	69.721,68	69.721,68
TOTALE	124.139,58	87.966,48
TOTALE IMMOBILIZZAZIONI B)	4.805.522,44	4.520.104,18
C) ATTIVO CIRCOLANTE		
<i>I Rimanenze:</i>		
1) materie prime, sussidiarie, di consumo;	225.276,01	217.558,85
2) prodotti in corso di lavorazione e semilavorati	0,00	0,00
4) prodotti finiti e merci;	0,00	0,00
5) acconti (beni di consumo viaggianti al 31/12)	125.396,27	
TOTALE	350.672,28	217.558,85
<i>II Residui attivi, con separata indicazione, per ciascuna voce, degli importi esigibili oltre l'esercizio successivo</i>		
1) Crediti verso utenti, clienti ecc.	0,00	0,00
2) crediti verso iscritti, soci e terzi	9.922,67	6.835,34
3) Crediti verso imprese controllate e collegate	0,00	0,00
4) Crediti verso lo Stato ed altri soggetti pubblici	15.926.719,50	4.099.788,00
4-bis) Crediti tributari	1.984,80	1.129,45
4-ter) Imposte anticipate	0,00	0,00
5) Crediti verso altri	2.245.443,97	1.400.582,26
TOTALE	18.184.070,94	5.508.335,05
<i>III Attività finanziarie che non costituiscono immobilizzazioni</i>	0,00	0,00
<i>IV Disponibilità liquide:</i>		

1) depositi bancari e postali;	5.582.816,62	7.673.602,07
2) assegni	0,00	0,00
3) denaro e valori in cassa.	0,00	0,00
TOTALE	5.582.816,62	7.673.602,07
TOTALE ATTIVO CIRCOLANTE C)	24.117.559,84	13.399.495,97
D) RATEI E RISCONTI	0,00	0,00
TOTALE ATTIVO (A + B+ C+D)	28.923.082,28	17.919.600,15

N. 18-2008

Stato Patrimoniale al 31/12/2007		
PASSIVO	2007	2006
A) PATRIMONIO NETTO		
I. Fondo di dotazione	0,00	0,00
II. Riserva obbligatorie e derivanti da leggi	0,00	0,00
III. Riserve di rivalutazione	0,00	0,00
IV. Contributi a fondo perduto	0,00	0,00
V. Contributi per ripiano disavanzi	0,00	0,00
VI. Riserve statutarie	0,00	0,00
VII. Altre riserve distintamente indicate	0,00	0,00
VIII Avanzi (Disavanzi) economici portati a nuovo	2.486.044,68	5.829.727,91
IX. Avanzo (Disavanzo) economico d'esercizio	3.667.820,44	(3.343.683,23)
TOTALE PTRIMONIO NETTO	6.153.865,12	2.486.044,68
B) CONTRIBUTI IN CONTO CAPITALE		
1) per contributi a destinazione vincolata	0,00	0,00
2) per contributi indistinti per la gestione	0,00	0,00
3) per contributi in natura	0,00	0,00
C) FONDI PER RISCHI E ONERI		
1) per trattamento di quiescenza e obblighi simili	0,00	0,00
2) per imposte;	0,00	0,00
3) per altri rischi e oneri futuri	87.177,68	0,00
4) per ripristino investimenti	0,00	0,00
TOTALE	87.177,68	0,00
C) TRATTAMENTO DI FINE RAPPORTO DI LAVORO	4.334.655,97	4.048.735,73
SUBORDINATO		
D) RESIDUI PASSIVI, con separata indicazione, per ciascuna voce, degli importi esigibili oltre l'esercizio successivo		
1) obbligazioni	0,00	0,00
2) debiti verso banche	340,68	320,88
3) debiti verso altri finanziatori	0,00	0,00
4) acconti	0,00	0,00
5) debiti verso fornitori	13.072.063,49	6.941.420,60
6) rappresentati da titoli di credito	0,00	0,00
7) verso imprese controllate, collegate e controllanti	0,00	0,00
8) debiti tributari;	53.975,83	79.667,98
9) debiti verso istituti di previdenza e sicurezza sociale	90.037,38	73.327,51

10) debiti verso iscritti, soci e terzi per prestazioni dovute	0,00	0,00
11) debiti verso lo Stato ed altri soggetti pubblici	1.392.082,33	802.615,39
12) debiti diversi	3.738.883,80	3.487.467,38
TOTALE	18.347.383,51	11.384.819,74
E) RATEI E RISCONTI		
TOTALE PASSIVO	28.923.082,28	17.919.600,15

CONTI D'ORDINE:

Impegni per gare in corso al termine dell'esercizio

1.740.000,00

M. 18 - 2008

ENIT - AGENZIA NAZIONALE ITALIANA DEL TURISMO
CONTO CONSUNTIVO ESERCIZIO FINANZIARIO 2007

Conto economico	2007	2006
A) VALORE DELLA PRODUZIONE		
1) proventi e corrispettivi per la produzione delle prestazioni e/o servizi	55.764.492,05	29.935.315,46
2) variazioni delle rimanenze di prodotti in corso di lavorazione, semilavorati e finiti	0,00	0,00
3) variazione dei lavori in corso su ordinazione	0,00	0,00
4) incrementi di immobilizzazioni per lavori interni	0,00	0,00
5) altri ricavi e proventi, con separata indicazione dei contributi in conto esercizio	549.248,55	517.228,12
TOTALE VALORE DELLA PRODUZIONE (A)	56.313.740,60	30.452.543,58
B) COSTI DELLA PRODUZIONE		
6) per materie prime, sussidiarie, di consumo e merci	326.269,94	186.825,09
7) per servizi	32.278.357,22	12.853.693,47
8) per godimento di beni di terzi	2.607.969,41	2.606.838,99
9) per il personale:	0,00	0,00
a) salari e stipendi	12.747.966,02	13.129.160,71
b) oneri sociali	2.549.720,50	2.676.192,99
c) trattamento di fine rapporto	285.920,24	289.829,07
d) trattamento di quiescenza e simili	0,00	0,00
e) altri costi	957.336,04	730.803,71
10) ammortamenti e svalutazioni:		
a) ammortamento delle immobilizzazioni immateriali	0,00	0,00
b) ammortamento delle immobilizzazioni materiali	383.156,35	325.764,52
d) svalutazione dei crediti compresi nell'attivo circolante e delle disponibilità liquide	0,00	0,00
11) variazioni delle rimanenze di materie prime, sussidiarie, di consumo e merci	-7.717,16	
12) accantonamenti per rischi	87.177,68	
13) Accantonamento ai fondi per oneri	0,00	0,00
14) oneri diversi di gestione.	1.330.949,85	1.290.132,36
TOTALE COSTI (B)	53.547.106,09	34.089.240,91
DIFFERENZA TRA VALORE E COSTI DELLA PRODUZIONE (A - B)	2.766.634,51	-3.636.697,33

C) PROVENTI E ONERI FINANZIARI		
15) Proventi da partecipazioni	0,00	0,00
16) altri proventi finanziari;		
a) di crediti iscritti nelle immobilizzazioni	0,00	0,00
b) di titoli iscritti nelle immobilizzazioni che non costituiscono partecipazioni	0,00	0,00
c) di titoli iscritti nell'attivo circolante che non costituiscono partecipazioni	0,00	0,00
d) proventi diversi dai precedenti	28.003,95	19.187,82
17) interessi e altri oneri finanziari	0,00	0,00
17-bis) utili e perdite su cambi	589.955,30	53.056,46
TOTALE PROVENTI ED ONERI FINANZIARI	617.959,25	72.244,28
D) RETTIFICHE DI VALORE DI ATTIVITA' FINANZIARIE		
18) Rivalutazioni:		
a) di partecipazioni	19.847,70	10.544,80
b) di immobilizzazioni finanziarie	0,00	0,00
c) di titoli iscritti nell'attivo circolante	0,00	0,00
19) Svalutazioni	0,00	0,00
a) di partecipazioni	0,00	0,00
b) di immobilizzazioni finanziarie	0,00	0,00
c) di titoli iscritti nell'attivo circolante	0,00	0,00
TOTALE RETTIFICHE DI VALORE	19.847,70	10.544,80
E) PROVENTI E ONERI STRAORDINARI		
20) proventi, con separata indicazione delle plusvalenze da alienazione i cui ricavi non sono iscrivibili al n. 5;	2.786,54	0,00
21) oneri straordinari, con separata indicazione delle minusvalenze da alienazioni i cui effetti contabili non sono iscrivibili al n. 14	0,00	0,00
22) Sopravvenienze attive ed insussistenze del passivo derivanti dalla gestione dei residui	261.415,41	215.673,52
23) sopravvenienze passive ed insussistenze dell'attivo derivanti dalla gestione dei residui	822,97	5.448,50
TOTALE DELLE PARTITE STRAORDINARIE	263.378,98	210.225,02
RISULTATO PRIMA DELLE IMPOSTE (A-B+/-C+/-D+/-E)	3.667.820,44	-3.343.683,23
Imposte dell'esercizio	0,00	0,00
Avanzo/Disavanzo/Pareggio economico	3.667.820,44	-3.343.683,23