

Rendiconto Finanziario Gestionale - Esercizio Finanziario 2007

USCITE

N. 18 - 2008

Centro di Responsabilità Amministrativa: ENIT.

Responsabile:

Capitolo		Gestione di competenza					Gestione dei residui passivi			Gestione di cassa		Totale dei residui passivi al termine dell'esercizio
Codice	Denominazione	Previsioni		Somme impegnate		Differenze rispetto alle previsioni in + / -	Residui inizio esercizio / Totali	Pagati / Rimasti da pagare	Variazioni in + / -	Previsioni / Pagamenti	Differenze rispetto alle previsioni in + / -	
		Iniziali / Definitive	Variazioni in aumento / diminuzione	Pagate / Rimaste da pagare	Totale Impegni							
Capitolo 104260	SPESE PER ACCELERAZIONE RILASCIO VISTI IN MERCATI TURISTICI EMERGENTI	200.000,00	934.590,00	792.143,14	1.134.284,20	305,80	290.673,08	289.492,85		1.424.082,85	342.446,86	342.141,06
		1.134.590,00		342.141,06			289.492,85	0,00	-1.180,23	1.081.635,99	0,00	
Totale Categoria	1 01 0004	3.521.352,72	6.208.438,54	5.467.418,28	7.999.361,46	217.951,58	1.178.121,34	965.554,98		9.303.275,50	2.870.302,24	2.652.350,66
		8.217.313,04	-1.512.478,22	2.531.943,18			1.085.962,46	120.407,48	-92.158,88	6.432.973,26	0,00	
Totale Unità	1 01	19.354.366,44	8.303.062,55	18.695.040,26	23.146.568,76	699.180,36	3.500.943,50	2.522.855,07		27.215.885,18	5.997.989,85	5.298.809,49
		23.845.749,12	-3.811.679,87	4.451.528,50			3.370.136,06	847.280,99	-130.807,44	21.217.895,33	0,00	
Unità 1 02	INTERVENTI DIVERSI											
Categoria	SPESE PER PRESTAZIONI ISTITUZIONALI											
Capitolo 105010	SPESE PER PUBBLICITÀ SU STAMPA RADIOTELEVISIONE E VARIA		10.081.010,47	5.911.639,60	8.275.498,32	784.975,21	1.648.331,24	1.633.558,50		10.694.032,03	3.148.833,93	2.363.858,72
		9.060.473,53	-1.020.536,94	2.363.858,72			1.633.558,50		-14.772,74	7.545.198,10	0,00	
Capitolo 105020	SPESE PER LA REALIZZAZIONE E LA STAMPA DI PUBBLICAZIONI PROMOZIONALI INFORMATIVE E PERIODICHE	75.000,00	1.265.000,00	114.182,65	269.318,66	1.000.604,01	1.349.434,41	1.269.414,79		2.618.116,16	1.234.518,72	233.914,71
		1.269.922,67	-70.077,33	155.136,01			1.348.193,49	78.778,70	-1.240,92	1.383.597,44	0,00	
Capitolo 105030	SPESE PER SERVIZI INFORMATICI E ACQUISIZIONE DI MATERIALE PER LA BANCA DATI	9.200,00	66.430,00	14.186,48	48.509,69	115,68	83.451,66	44.523,22		132.077,03	73.367,33	73.251,65
		48.625,37	-27.004,63	34.323,21			83.451,66	38.928,44		58.709,70	0,00	
Capitolo 105040	SPESE PER LA ORGANIZ. E PER LA PARTECIPAZIONE A FIERE, MOSTRE, ESPOSIZIONI, CONVEGNI, CONFERENZE ED ALTRE MANIFESTAZIONI	3.129.298,00	10.692.312,24	6.791.746,11	10.345.883,74	41.935,39	1.232.617,71	1.213.866,44		11.603.195,79	3.597.583,24	3.555.647,85
		10.387.819,13	-3.433.791,11	3.554.137,63			1.215.376,66	1.510,22	-17.241,05	8.005.612,55	0,00	
Capitolo 105050	SPESE PER L'ASSISTENZA ALLA COMMERCIALIZZAZIONE DELL'OFFERTA TURISTICA E INCENTIVI		6.261.142,45	2.171.790,44	4.867.283,36	12.284,09	708.146,62	467.564,81		5.561.861,46	2.922.506,21	2.910.222,12
		4.879.567,45	-1.381.575,00	2.695.492,92			682.294,01	214.729,20	-25.852,61	2.639.355,25	0,00	
Capitolo 105060	SPESE PER LA REALIZZAZIONE, LA PRODUZIONE, L'ACQUISTO E LA RIELABORAZIONE DI PRODOTTI AUDIOVISIVI E SERVIZI FOTOGRAFICI		70.000,00		70.000,00		232.784,98	232.612,95		302.612,95	70.000,00	70.000,00
		70.000,00		70.000,00			232.612,95		-172,03	232.612,95	0,00	
Capitolo 105070	SPESE PER PUBBLICHE RELAZIONI, ORGANIZZAZIONE INCONTRI, STAMPA, VIAGGI, STUDIO PER GIORNALISTI E OPINION LEADERS E ACQUISTO MATERIALE DI SUPPORTO	11.500,00	546.065,37	155.454,79	481.110,15	4.573,41	65.971,40	49.977,03		549.387,26	343.955,44	339.382,03
		485.683,56	-71.881,81	325.655,36			63.703,70	13.726,67	-2.267,70	205.431,82	0,00	
Capitolo 105080	SPESE PER PROGRAMMAZIONE, STUDI, RICERCHE DI MERCATO, ELABORAZIONI STATISTICHE PER LA STAMPA DELLA RELATIVA MODULISTICA		276.100,00	73.098,60	74.098,60	3.000,00				77.098,60	4.000,00	1.000,00
		77.098,60	-199.001,40	1.000,00						73.098,60	0,00	
Capitolo 105090	SPESE PER LA REALIZZAZIONE E LA GESTIONE DEL SISTEMA DI INFORMATICA TURISTICA		683.582,26	36.642,53	683.574,15	8,11	89.037,23	50.067,58		733.669,49	646.959,38	646.951,27
		683.582,26		646.931,62			50.087,23	19,65	-38.950,00	86.710,11	0,00	

Rendiconto Finanziario Gestionale - Esercizio Finanziario 2007

USCITE

N. 18 - 2008

Centro di Responsabilità Amministrativa: ENIT.

Responsabile:

Capitolo		Gestione di competenza					Gestione dei residui passivi			Gestione di cassa		Totale dei residui passivi al termine dell'esercizio
Codice	Denominazione	Previsioni		Somme impegnate		Differenze rispetto alle previsioni in + / -	Residui inizio esercizio / Totali	Pagati / Rimasti da pagare	Variazioni in + / -	Previsioni / Pagamenti	Differenze rispetto alle previsioni in + / -	
		Iniziali / Definitive	Variazioni in aumento / diminuzione	Pagate / Rimaste da pagare	Totale Impegni							
Capitolo 105100	SPESE PER LA DISTRIBUZIONE DEL MATERIALE PROMOPUBBLICITARIO	147.000,00	820.489,31	616.758,40	856.927,16	24.367,82	229.729,69	221.597,18		1.102.892,16	264.536,58	240.168,76
		881.294,98	-86.194,33	240.168,76			221.597,18		-8.132,51	638.355,58	0,00	
Capitolo 105110	SPESE PER L ASSOCIAZIONE E L ORGANIZZAZONE CON ENTI NAZIONALI E INTERNAZIONALI DI STUDIO E RICERCA SUL TURISMO		188.100,00	111.075,59	114.075,59	1.620,00	2.801,78	2.801,78		118.497,37	4.620,00	3.000,00
		115.695,59	-72.404,41	3.000,00			2.801,78			113.877,37	0,00	
Capitolo 105120	SPESE PER L ACQUISTO E L ABBONAMENTO A RIVISTE,GIORNALI E SERVIZI STAMPA FUNZIONALI ALL ATTIVITA PROMOZIONALE	27.200,00	345.762,42	156.918,61	344.618,60	5.884,40	34.831,37	34.771,23		385.274,23	193.584,39	187.699,99
		350.503,00	-22.459,42	187.699,99			34.771,23		-60,14	191.689,84	0,00	
Capitolo 105130	SPESE DI RAPPRESENTANZA	2.000,00	18.000,00	8.922,27	14.503,25	496,75	4.954,70	4.954,70		19.954,70	6.077,73	5.580,98
		15.000,00	-5.000,00	5.580,98			4.954,70			13.876,97	0,00	
Capitolo 105150	ACCORDI DI PROGRAMMA CON REGIONI						654.303,97	181.678,37		654.303,97	472.625,60	472.625,60
							654.303,97	472.625,60		181.678,37	0,00	
Capitolo 105160	PROGETTI PROMOZIONALI SPECIALI		1.000.000,00	373.130,00	902.732,50	2.267,50				905.000,00	531.870,00	529.602,50
		905.000,00	-95.000,00	529.602,50						373.130,00	0,00	
Totale Categoria	1 02 0005	3.401.198,00	32.313.994,52	16.535.546,07	27.348.133,77	1.882.132,37	6.336.396,76	5.407.388,58		35.457.973,20	13.515.038,55	11.632.906,18
		29.230.266,14	-6.484.926,38	10.812.587,70			6.227.707,06	820.318,48	-108.689,70	21.942.934,65	0,00	
Categoria	TRASFERIMENTI PASSIVI											
Capitolo 106010	CONCESSIONI AL PERSONALE DI SUSSIDI,BORSE DI STUDIO,CONTRIB.SVOLGIM. ATTIVITA RICREATIVE E CULTURALI E INTERVENTI SU PRESTITI	99.533,88		45.499,80	94.956,43	0,45	80.331,61	61.301,34		174.322,14	67.521,00	67.520,55
		94.956,88	-4.577,00	49.456,63			79.365,26	18.063,92	-966,35	106.801,14	0,00	
Totale Categoria	1 02 0006	99.533,88		45.499,80	94.956,43	0,45	80.331,61	61.301,34		174.322,14	67.521,00	67.520,55
		94.956,88	-4.577,00	49.456,63			79.365,26	18.063,92	-966,35	106.801,14	0,00	
Categoria	ONERI FINANZIARI											
Capitolo 107020	SPESE E COMMISSIONI BANCARIE	44.535,00	20.377,94	30.816,56	31.157,24	5.485,29	320,88	309,89		36.952,42	5.825,97	340,68
		36.642,53	-28.270,41	340,68			309,89		-10,99	31.126,45	0,00	
Totale Categoria	1 02 0007	44.535,00	20.377,94	30.816,56	31.157,24	5.485,29	320,88	309,89		36.952,42	5.825,97	340,68
		36.642,53	-28.270,41	340,68			309,89		-10,99	31.126,45	0,00	
Categoria	ONERI TRIBUTARI											
Capitolo 108010	IMPOSTE TASSE E TRIBUTI VARI	952.767,00	82.774,01	877.664,81	931.640,64	100.786,22	79.667,98	73.802,63		1.106.229,49	154.762,05	53.975,63
		1.032.426,86	-3.114,15	53.975,83			73.802,63	-0,00	-5.865,35	951.467,44	0,00	

Rendiconto Finanziario Gestionale - Esercizio Finanziario 2007

USCITE

Centro di Responsabilità Amministrativa: ENIT .

Responsabile:

Capitolo		Gestione di competenza					Gestione dei residui passivi			Gestione di cassa		Totale dei residui passivi al termine dell'esercizio
Codice	Denominazione	Previsioni		Somme impegnate		Differenze rispetto alle previsioni in + / -	Residui inizio esercizio / Totali	Pagati / Rimasti da pagare	Variazioni in + / -	Previsioni / Pagamenti	Differenze rispetto alle previsioni in + / -	
		Iniziali / Definitive	Variazioni in aumento / diminuzione	Pagate / Rimaste da pagare	Totale Impegni							
Totale Categoria	1 02 0008	952.767,00	82.774,01	877.664,81	931.640,64	100.786,22	79.667,98	73.802,63		1.106.229,49	154.762,05	53.975,83
		1.032.426,86	-3.114,15	53.975,83			73.802,63	-0,00	-5.865,35	951.467,44	0,00	
Categoria	POSTE CORRETTIVE E COMPENSATIVE DI ENTRATE CORRENTI											
Capitolo 109010	RESTITUZIONI E RIMBORSI DIVERSI	5.000,00				5.000,00	192,00	192,00		5.192,00	5.000,00	
		5.000,00					192,00			192,00	0,00	
Capitolo 109020	DIFFERENZE CAMBIO PASSIVE SU TRASFERIMENTI VALUTARI ALLA RETE ESTERA	30.000,00	60.000,00	25.128,05	25.128,05	54.871,95				80.000,00	54.871,95	
		80.000,00	-10.000,00							25.128,05	0,00	
Totale Categoria	1 02 0009	35.000,00	60.000,00	25.128,05	25.128,05	59.871,95	192,00	192,00		85.192,00	59.871,95	
		85.000,00	-10.000,00				192,00			25.320,05	0,00	
Categoria	SPESE NON CLASSIFICABILI IN ALTRE VOCI											
Capitolo 110010	FONDO DI RISERVA	260.000,00	300.000,00									
			-560.000,00									
Capitolo 110020	ONERI VARI STRAORDINARI	410,00	2.730.270,30	3.933,85	3.933,85	49.949,80				53.883,65	49.949,80	
		53.883,65	-2.676.796,65							3.933,85	0,00	
Capitolo 110030	SPESE PER LITI E ARBITRAGGI E RISARCIMENTI	7.500,00	15.000,00	4.509,78	8.776,25	13.723,75	31.718,30	11.718,30		54.218,30	37.990,22	24.266,47
		22.500,00		4.266,47			31.718,30	20.000,00		16.228,08	0,00	
Capitolo 110040	FONDO SPECIALE PER I RINNOVI CONTRATTUALI IN CORSO	27.177,68	60.000,00			87.177,68				87.177,68	87.177,68	
		87.177,68									0,00	
Totale Categoria	1 02 0010	295.087,68	3.105.270,30	8.443,63	12.710,10	150.851,23	31.718,30	11.718,30		195.279,63	175.117,70	24.266,47
		163.561,33	-3.236.796,65	4.266,47			31.718,30	20.000,00		20.161,93	0,00	
Totale Unità	1 02	4.828.121,56	35.582.416,77	17.523.098,92	28.443.726,23	2.199.127,51	6.528.627,53	5.554.712,74		37.055.948,88	13.978.137,22	11.779.009,71
		30.642.853,74	-9.767.684,59	10.920.627,31			6.413.095,14	858.382,40	-115.532,39	23.077.811,66	0,00	
Totale Titolo I	Spese Correnti	24.182.488,00	43.885.479,32	36.218.139,18	51.590.294,99	2.898.307,87	10.029.571,03	8.077.567,81		64.271.834,06	19.976.127,07	17.077.819,20
		54.488.602,86	-13.579.364,46	15.372.155,81			9.783.231,20	1.705.663,39	-246.339,83	44.295.706,99	0,00	
TITOLO II	SPESE IN CONTO CAPITALE											
Unità 2 01	INVESTIMENTI											
Categoria	ACQUISIZIONE DI BENI DI USO DUREVOLE E OPERE IMMOBILIARI											

Rendiconto Finanziario Gestionale - Esercizio Finanziario 2007

USCITE

Centro di Responsabilità Amministrativa: ENIT .

Responsabile:

Capitolo		Gestione di competenza					Gestione dei residui passivi			Gestione di cassa		Totale dei residui passivi al termine dell'esercizio
Codice	Denominazione	Previsioni		Somme impegnate		Differenze rispetto alle previsioni in + / -	Residui inizio esercizio / Totali	Pagati / Rimasti da pagare	Variazioni in + / -	Previsioni / Pagamenti	Differenze rispetto alle previsioni in + / -	
		Iniziali / Definitive	Variazioni in aumento / diminuzione	Pagate / Rimaste da pagare	Totale Impegni							
Capitolo 211030	RICOSTRUZIONI, RIPRISTINI E TRASFORMAZIONI DI IMMOBILI	75.000,00	175.000,00		34.200,00	5.800,00	134.211,09	132.752,70		172.752,70	40.000,00	34.200,00
		40.000,00	-210.000,00	34.200,00			132.752,70	-0,00	-1.458,39	132.752,70	0,00	
Totale Categoria	2 01 0011	75.000,00	175.000,00		34.200,00	5.800,00	134.211,09	132.752,70		172.752,70	40.000,00	34.200,00
		40.000,00	-210.000,00	34.200,00			132.752,70	-0,00	-1.458,39	132.752,70	0,00	
Categoria	ACQUISIZIONE DI IMMOBILIZZAZIONI TECNICHE											
Capitolo 212020	ACQUISTO DI MOBILI ARREDI E MACCHINE UFFICIO	1.000,00	120.088,94	42.922,97	91.882,04	27.822,49	50.195,71	49.544,23		169.837,43	77.370,23	49.547,74
		119.704,53	-1.384,41	48.959,07			50.132,90	588,67	-62,81	92.467,20	0,00	
Capitolo 212030	ACQUISTO DI MACCHINE IMPIANTI ATTREZZATURE ECC..	1.500,00	99.500,00	60.437,66	94.356,12	4.699,96	34.982,81	21.437,43		120.493,51	38.618,42	33.918,46
		99.056,08	-1.943,92	33.918,46			21.437,43		-13.545,38	81.875,09	0,00	
Capitolo 212040	ACQUISTO APPARECCHIATURE INFORMATICHE	3.000,00	279.795,55	21.424,29	186.419,15	63.064,60	166.483,22	50.505,22		415.966,97	344.037,46	280.972,86
		249.483,75	-33.311,80	164.994,86			166.483,22	115.978,00		71.929,51	0,00	
Capitolo 212050	ACQUISTO DI BENI CONNESSI ALLE ATTIVITA' DI ACCELERAZIONE RILASCIO VISTI TURISTICI		12.000,00	11.762,44	11.762,44	8,41				11.770,85	8,41	
		11.770,85	-229,15							11.762,44	0,00	
Totale Categoria	2 01 0012	5.500,00	511.384,49	136.547,36	384.419,75	95.595,46	251.661,74	121.486,88		718.068,76	460.034,52	364.439,06
		480.015,21	-36.869,28	247.872,39			238.053,55	116.566,67	-13.608,19	258.034,24	0,00	
Categoria	PARTECIPAZIONE E ACQUISTO DI BENI MOBILIARI											
Capitolo 213010	SOTTOSCRIZIONI E ACQUISTI DI PARTECIPAZIONI AZIONARIE O QUOTE DI SOCIETA		16.325,40	16.325,40	16.325,40					16.325,40		
		16.325,40								16.325,40		
Totale Categoria	2 01 0013		16.325,40	16.325,40	16.325,40					16.325,40		
		16.325,40								16.325,40		
Categoria	CONCESSIONI DI CREDITI ED ANTICIPAZIONI											
Capitolo 214010	DEPOSITI A CAUZIONE	5.000,00	22.665,00	26.969,69	26.969,69	695,31				27.665,00	695,31	
		27.665,00								26.969,69	0,00	
Totale Categoria	2 01 0014	5.000,00	22.665,00	26.969,69	26.969,69	695,31				27.665,00	695,31	
		27.665,00								26.969,69	0,00	
Categoria	INDENNITA DI ANZIANITA E SIMILARI AL PERSONALE CESSATO DAL SERVIZIO											
Capitolo 215010	INDENNITA DI ANZIANITA AL PERSONALE CESSATO DAL SERVIZIO	1.104.857,00	247.800,00	1.189.944,58	1.352.423,42	233,58	376.932,83	376.932,83		1.729.589,83	162.712,42	162.478,84
		1.352.657,00		162.478,84			376.932,83			1.566.877,41	0,00	

M.18 - 2008

Rendiconto Finanziario Gestionale - Esercizio Finanziario 2007

USCITE

Centro di Responsabilità Amministrativa: ENIT .

Responsabile:

Capitolo		Gestione di competenza					Gestione dei residui passivi			Gestione di cassa		Totale dei residui passivi al termine dell'esercizio
Codice	Denominazione	Previsioni		Somme impegnate		Differenze rispetto alle previsioni in + / -	Residui inizio esercizio / Totali	Pagati / Rimasti da pagare	Variazioni in + / -	Previsioni / Pagamenti	Differenze rispetto alle previsioni in + / -	
		Iniziali / Definitive	Variazioni in aumento / diminuzione	Pagate / Rimaste da pagare	Totale Impegni							
Totale Categoria	2 01 0015	1.104.857,00	247.800,00	1.189.944,58	1.352.423,42	233,58	376.932,83	376.932,83		1.729.589,83	162.712,42	162.478,84
		1.352.657,00		162.478,84			376.932,83			1.566.877,41	0,00	
Totale Unità	2 01	1.190.357,00	973.174,89	1.369.787,03	1.814.338,26	102.324,35	762.805,66	631.172,41		2.664.401,69	663.442,25	561.117,90
		1.916.662,61	-246.869,28	444.551,23			747.739,08	116.566,67	-15.066,58	2.000.959,44	0,00	
Totale Titolo II	Spese in Conto Capitale	1.190.357,00	973.174,89	1.369.787,03	1.814.338,26	102.324,35	762.805,66	631.172,41		2.664.401,69	663.442,25	561.117,90
		1.916.662,61	-246.869,28	444.551,23			747.739,08	116.566,67	-15.066,58	2.000.959,44	0,00	
TITOLO IV	PARTIRE DI GIRO											
Unità 4 01	SPESE AVENTI NATURA DI PARTITE DI GIRO											
Categoria	SPESE AVENTI NATURA DI PARTITE DI GIRO											
Capitolo 421010	RITENUTE ERARIALI	2.085.850,00	60.000,00	1.708.574,10	1.844.833,43	301.016,57	119.550,01	119.550,01		2.265.400,01	437.275,90	136.259,33
		2.145.850,00		136.259,33			119.550,01			1.828.124,11	0,00	
Capitolo 421020	RITENUTE ERARIALI PER CONTO DI STATI ESTERI	730.270,86	47.785,43	585.705,02	600.708,87	75.034,80	6.761,41	6.761,41		682.505,08	90.038,65	15.003,85
		675.743,67	-102.312,62	15.003,85			6.761,41			592.466,43	0,00	
Capitolo 421030	RITENUTE PREVIDENZIALI E ASSISTENZIALI	574.346,00		458.967,51	516.010,95	43.335,05	53.311,58	53.311,58		612.657,58	100.378,49	57.043,44
		559.346,00	-15.000,00	57.043,44			53.311,58			512.279,09	0,00	
Capitolo 421040	SOMME ANTICIPATE PER ACCELERAZIONE RILASCIO VISTI IN MERCATI TURISTICI EMERGENTI	182.393,33	557.393,20	657.792,41	657.792,41	81.764,97				739.557,38	81.764,97	
		739.557,38	-229,15							657.792,41	0,00	
Capitolo 421050	RITENUTE PREVIDENZIALI E ASSISTENZIALI PER IL PERSONALE LOCALE IN SERVIZIO ALL'ESTERO	536.238,00	38.000,00	437.644,48	470.638,42	37.612,10	20.015,93	20.015,93		528.266,45	70.606,04	32.993,94
		508.250,52	-65.987,48	32.993,94			20.015,93			457.660,41	0,00	
Capitolo 421060	VERSAMENTI IVA	65.000,00	2.000,00	64.899,20	69.811,20		1.700,00	1.700,00		68.700,00	2.100,80	4.912,00
		67.000,00		4.912,00		-2.811,20	1.700,00			66.599,20	0,00	
Capitolo 421070	TRATTENUTE A FAVORE DI TERZI	182.394,00		113.256,87	121.486,17	59.343,83	8.335,53	5.844,26		189.165,53	70.064,40	10.720,57
		180.830,00	-1.564,00	8.229,30			8.335,53	2.491,27		119.101,13	0,00	
Capitolo 421080	SOMME ANTICIPATE AGLI UFFICI PERIFERICI PER LA GESTIONE ORDINARIA	13.340.370,95	2.769.440,39	12.058.484,03	12.058.484,03	1.412.625,44				13.471.109,47	1.412.625,44	
		13.471.109,47	-2.638.701,87							12.058.484,03	0,00	
Capitolo 421090	SOMME ANTICIPATE AGLI UFFICI PERIFERICI PER PRESTAZIONI ISTITUZIONALI	4.922.695,19	14.966.338,14	14.350.614,52	14.350.614,52	5.538.418,81				19.889.033,33	5.538.418,81	
		19.889.033,33								14.350.614,52	0,00	
Capitolo 421110	ANTICIPAZIONI AL PERSONALE	85.000,00		52.278,34	52.278,34	32.721,66	1.184,26	1.184,26		86.184,26	32.721,66	
		85.000,00					1.184,26			53.462,60	0,00	

1118-2008

Rendiconto Finanziario Gestionale - Esercizio Finanziario 2007

USCITE

Centro di Responsabilità Amministrativa: ENIT .

Responsabile:

Capitolo		Gestione di competenza					Gestione dei residui passivi			Gestione di cassa		Totale dei residui passivi al termine dell'esercizio
Codice	Denominazione	Previsioni		Somme impegnate		Differenze rispetto alle previsioni in + / -	Residui inizio esercizio / Totali	Pagati / Rimasti da pagare	Variazioni in + / -	Previsioni / Pagamenti	Differenze rispetto alle previsioni in + / -	
		Iniziali / Definitive	Variazioni in aumento / diminuzione	Pagate / Rimaste da pagare	Totale Impegni							
Capitolo 421120	ANTICIPAZIONI A DIVERSI	20.000,00		15.000,00	15.000,00	5.000,00				20.000,00	5.000,00	
		20.000,00								15.000,00	0,00	
Capitolo 421130	SOMME PAGATE AL PERSONALE SEDI PERIFERICHE PER LE RETRIBUZIONI	3.596.860,00		2.030.280,78	2.030.280,78	466.579,22				2.496.860,00	466.579,22	
		2.496.860,00	-1.100.000,00							2.030.280,78	0,00	
Capitolo 421140	SOMME PAGATE PER AZIONI PROMOZIONALI DEGLI ENTI TURISTICI PERIFERICI	1.000.000,00		1.031.552,25	1.303.697,61		246.016,05	207.211,37		1.246.016,05	7.252,43	310.950,04
		1.000.000,00		272.145,36		-303.697,61	246.016,05	38.804,68		1.238.763,62	0,00	
Capitolo 421160	SOMME PAGATE PER CONTO DI TERZI	200.000,00		52.563,94	187.239,10	12.760,90	135.568,28	129.671,20		335.559,28	153.324,14	140.563,24
		200.000,00		134.675,16			135.559,28	5.888,08	-9,00	182.235,14	0,00	
Totale Categoria	4 01 0021	27.521.418,33	18.440.957,16	33.617.613,45	34.278.875,83	8.066.213,35	592.443,05	545.250,02		42.631.014,42	8.468.150,95	708.446,41
		42.038.580,37	-3.923.795,12	661.262,38		-306.508,81	592.434,05	47.184,03	-9,00	34.162.863,47	0,00	
Totale Unità	4 01	27.521.418,33	18.440.957,16	33.617.613,45	34.278.875,83	8.066.213,35	592.443,05	545.250,02		42.631.014,42	8.468.150,95	708.446,41
		42.038.580,37	-3.923.795,12	661.262,38		-306.508,81	592.434,05	47.184,03	-9,00	34.162.863,47	0,00	
Totale Titolo IV	Partire di Giro	27.521.418,33	18.440.957,16	33.617.613,45	34.278.875,83	8.066.213,35	592.443,05	545.250,02		42.631.014,42	8.468.150,95	708.446,41
		42.038.580,37	-3.923.795,12	661.262,38		-306.508,81	592.434,05	47.184,03	-9,00	34.162.863,47	0,00	
	RIEPILOGO USCITE	52.894.263,33	63.299.611,37	71.205.539,66	87.683.509,08	11.066.845,57	11.384.819,74	9.253.990,24		109.567.250,17	29.107.720,27	18.347.383,51
		98.443.845,84	-17.750.028,86	16.477.969,42		-306.508,81	11.123.404,33	1.869.414,09	-261.415,41	80.459.529,90	0,00	

N. 18 - 2008

RELAZIONE DEL PRESIDENTE

PAGINA BIANCA

**RELAZIONE DEL PRESIDENTE DELL'ENIT – AGENZIA NAZIONALE DEL TURISMO
SUL CONTO CONSUNTIVO DELL'ESERCIZIO FINANZIARIO 2007**

N. 18 - 2008

L'analisi del conto consuntivo dell'esercizio finanziario 2007 dell'ENIT – Agenzia Nazionale del Turismo vede come primo e più importante dato quello relativo al contributo dello Stato, che nel 2007, a seguito della riforma, è stato incrementato.

Infatti, rispetto all'anno precedente per il quale il contributo dello Stato era pari ad € 23.066.000,00 da sommare ad ulteriori € 865.138,00 per interventi speciali, nell'anno 2007 sono stati accertati trasferimenti statali per € 48.879.122,00 ai quali devono essere sommati € 177.538,00 per interventi speciali a sostegno dell'immagine del turismo italiano.

Il maggiore contributo ha permesso all'Agenzia di programmare al meglio ed ottimizzare la propria attività.

Anche le entrate relative ai "proventi derivanti dalla prestazione di servizi" e alla "compartecipazione di soggetti privati ad iniziative e progetti finalizzati" presentano, rispettivamente, un incremento dell'11,83%, pari ad € 32.850,04 e del 10,88%, pari ad € 81.096,21. Tali incrementi confermano la sempre maggiore attenzione prestata dall'Organizzazione Turistica Pubblica e Privata al ruolo di coordinamento svolto dall'Agenzia insieme alle Regioni.

Di grande interesse il dato relativo alle **spese per attività promozionali**, pari ad € 27.348.133,77., che evidenzia **un incremento del 190,80%** rispetto alle analoghe spese dell'anno precedente.

La disponibilità di risorse finanziarie aggiuntive ha consentito infatti all'Agenzia di attuare un significativo numero di iniziative e di progetti, basati sull'utilizzo di evoluti strumenti innovativi, consentendole di contrastare i massicci interventi promozionali realizzati sui diversi mercati da una concorrenza sempre più agguerrita.

Il rilevante intervento di promozione dell'Italia turistica è stato indirizzato dall'Agenzia alla conquista, sempre più dinamica, dei mercati esteri, attraverso l'adeguamento delle leve promozionali ai contesti competitivi internazionali e la sperimentazione di nuovi moduli di interazione con il mondo dell'imprenditoria turistica straniera.

Il risultato di questi sforzi è un'accresciuta visibilità dell'Agenzia e soprattutto dello Stato, delle Regioni e degli operatori privati italiani, al servizio e nell'interesse dei quali l'Ente proseguirà il proprio percorso di ricerca e innovazione anche nel 2008.

Il Bilancio di Previsione per l'anno 2007, predisposto in aderenza al Piano Esecutivo 2007, ha garantito la copertura finanziaria alle iniziative ivi individuate e nello spirito di conseguire gli obiettivi fissati in tale programma.

N. 18 - 2008

Fondamentale leva strategica del Piano Esecutivo 2007 è stata la campagna "Italy for Life" frutto di un restyling creativo e naturale prosecuzione dell'azione avviata nel 2006 con "Italia Opera Unica" per consolidare la grande e varia vocazione turistica dell'Italia proprio attraverso l'evidenziazione della varietà e unicità della sua offerta, dello stile di vita italiano e della qualità della sua ospitalità.

Va anche evidenziato che nel corso dell'anno è stata avviata la procedura per la realizzazione di una nuova campagna pubblicitaria che punta ad incrementare la scelta della destinazione Italia nei mercati "consolidati", e ad entrare nell'ideale di vacanza dei potenziali turisti nei nuovi "mercati emergenti".


Il 2007 è stato l'anno del rilancio dell'ENIT – Agenzia Nazionale del Turismo e della sua proiezione verso una cultura avanzata di marketing strategico.

Il 2007, infatti, ha visto l'implementazione delle forme di interazione politico-istituzionali propedeutiche all'ottimizzazione dell'attività dell'ENIT, in piena sintonia con l'esigenza di predisporre gli elementi di armonizzazione operativa, con le istituzioni regionali e gli altri attori del sistema turistico italiano e mondiale.

La sinergia di obiettivi e propositi conseguenti a tali forme di interazione ha generato importanti risultati e ha confermato il ruolo dell'ENIT quale grande Agenzia internazionale di marketing pubblico, con una forte caratterizzazione tecnica e professionale e una visione moderna e tecnologica della comunicazione, in grado di garantire, insieme a significative economie esterne, soprattutto condizioni operative concrete ed efficaci ai vari soggetti partner del suo impegno internazionale.

La lettura della nota integrativa del Direttore Generale al conto consuntivo dell'Enit per l'esercizio finanziario 2007 presenta chiari elementi di valutazione del rendiconto finanziario, dello stato patrimoniale, del conto economico, della gestione amministrativa e del personale, e conferma la presenza di un'ottica operativa volta all'ottimizzazione delle risorse finanziarie assegnate, che però risultano ancora ben inferiori a quelle dei Paesi nostri concorrenti, soprattutto del bacino Mediterraneo.

IL PRESIDENTE
Umberto Paolucci



RELAZIONE
DEL COLLEGIO DEI REVISORI

PAGINA BIANCA

**Relazione del Collegio dei Revisori dei Conti al Conto Consuntivo
dell'esercizio 2007 dell'ENIT – Agenzia Nazionale del Turismo**

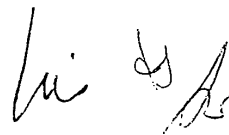
PREMESSA

N. 18 - 2008

La presente relazione si riferisce al Conto Consuntivo dell'anno 2007. Tale documento contabile assume sostanziale rilevanza in quanto concerne il primo anno di completa trasformazione dell'Enit da Ente pubblico in Agenzia Nazionale del Turismo, istituita con legge n. 80/2005, nel corso del quale si è verificato il sostanziale incremento del finanziamento statale, cresciuto dal livello di 23.066.000,00 euro fino a 48.879.122,00 euro (stanziamento di tabella C della legge finanziaria, al netto dei tagli e degli accantonamenti previsti in gestione).

Il Conto Consuntivo dell'esercizio chiuso il 31.12.2007 redatto dal competente Ufficio, è stato parzialmente trasmesso con e-mail del 9 e 14 aprile e consegnato al Collegio dei revisori dei conti nella stesura definitiva in data 15 aprile 2008. Esso è composto dai seguenti elaborati:

- Conto del bilancio, articolato in due parti:
 - Rendiconto finanziario decisionale;
 - Rendiconto finanziario gestionale;
- Conto economico;
- Stato patrimoniale;
- Nota integrativa del Direttore Generale.



Al conto consuntivo pervenuto, accompagnato dalla Relazione illustrativa del Presidente non ancora ritualmente prodotta, risulta altresì annessa la Situazione amministrativa.

N. 18 - 2008

Gli elaborati trasmessi sono stati predisposti tenuto conto, per quanto applicabile, della normativa introdotta dal Regolamento di amministrazione e contabilità, approvato con Decreto del Presidente della Repubblica 27 febbraio 2003 n. 97.


Tanto premesso, si riferisce che il Collegio ha riscontrato la concordanza delle singole voci del rendiconto finanziario, redatto in termini di competenza e di cassa, dello stato patrimoniale, del conto economico e della situazione amministrativa con le risultanze delle scritture contabili ed ha effettuato controlli degli atti giustificativi nel corso dell'esercizio e in sede di esame dello schema di delibera concernente il riaccertamento dei residui attivi e passivi pregressi, nonché in sede di esame degli elaborati contabili del conto consuntivo.



ANALISI DEI DATI DI BILANCIO**SITUAZIONE FINANZIARIA N. 18 - 2008**

La gestione di competenza presenta le seguenti complessive risultanze:

ENTRATE	PREVISIONE INIZIALE	PREVISIONI DEFINITIVE	SOMME ACCERTATE	DIFFERENZE ACCERTAMENTO PREVISIONI DEFINITIVE
Cat. III Trasferimenti da parte dello Stato	€ 21.266.000,00	€ 49.011.522,00	€ 49.056.660,00	€ 45.138,00
Cat. IV Trasferimenti da parte Delle Regioni	€ 3.129.298,00	€ 5.135.832,00	€ 5.328.867,75	€ 193.035,75
Cat.V Trasferimenti da parte dei Comuni e delle province	€ 245.000,00	€ 55.306,00	€ 222.052,66	€ 166.746,66
Cat. VII Entrate derivanti dalla prestazione di servizi	€ 326.400,00	€ 326.400,00	€ 330.643,68	€ 4.243,68
Cat. VIII Redditi e proventi patrimoniali	€ 144.182,00	€ 114.987,00	€ 156.132,76	€ 41.145,76
Cat. IX Poste corrett. e compen. di spese correnti	€ 256.965,00	€ 267.669,86	€ 795.448,26	€ 527.778,40
Cat. X Entrate non classificabili in altre voci		€ 299.127,75	€ 849.652,68	€ 550.524,93
Totale entrate correnti	€ 25.367.845,00	€ 55.210.844,61	€ 56.739.457,79	€ 1.528.613,18
Cat.XII Alienazione di immobilizzazioni tecniche	€ 0,00	€ 0,00		€ 0,00
Cat. XIV Riscossione di crediti	€ 5.000,00	€ 27.665,00	€ 26.969,69	-€ 695,31
Totale Entrate in Conto Capitale	€ 5.000,00	€ 27.665,00	€ 26.969,69	-€ 695,31
Totale ENTRATE	€ 25.372.845,00	€ 55.238.509,61	€ 56.766.427,48	€ 1.527.917,87
Cat.XXII Partite di giro	€ 27.521.418,33	€ 42.038.580,37	€ 34.278.875,83	-€ 7.759.704,54
Totale Generale delle Entrate	€ 27.521.418,33	€ 42.038.580,37	€ 34.278.875,83	-€ 7.759.704,54
TOTALE DISPONIBILITA'	€ 52.894.263,33	€ 97.277.089,98	€ 91.045.303,31	-€ 6.231.786,67



N. 18 - 2008

SPESE	PREVISIONI INIZIALI	PREVISIONI DEFINITIVE	SOMME IMPEGNATE	DIFFERENZE IMPEGNI PREVISIONI DEFINITIVE
Cat. I Spese per gli Organi dell'Ente	€ 291.439,31	€ 415.000,00	€ 342.677,29	-€ 72.322,71
Cat. II Oneri per il person. in servizio	€ 15.541.574,41	€ 15.213.436,08	€ 14.804.530,01	-€ 408.906,07
Cat. IV Spese per l'acquisto di beni di consumo e di servizi	€ 3.521.352,72	€ 8.217.313,04	€ 7.999.361,46	-€ 217.951,58
Cat.V Spese per prestazioni istituzionali	€ 3.401.198,00	€ 29.230.266,14	€ 27.348.133,77	-€ 1.882.132,37
Cat. VI Trasferimenti passivi	€ 99.533,88	€ 94.956,88	€ 94.956,43	€ 0,00
Cat. VII Oneri finanziari	€ 44.535,00	€ 36.642,53	€ 31.157,24	-€ 5.485,29
Cat. VIII Oneri tributari	€ 952.767,00	€ 1.032.426,86	€ 931.640,64	-€ 100.786,22
Cat. IX Spese corrett. e compen. di entrate correnti	€ 35.000,00	€ 85.000,00	€ 25.128,05	-€ 59.871,95
Cat. X Spese non classificabili in altre voci	€ 295.087,68	€ 163.561,33	€ 12.710,10	-€ 150.851,23
Totale spese correnti	€ 24.182.488,00	€ 54.488.602,86	€ 51.590.294,99	-€ 2.898.307,42
Cat.XI acquisizione di beni di uso durevole e opere immobiliari	€ 75.000,00	€ 40.000,00	€ 34.200,00	-€ 5.800,00
Cat.XII Acquisizioni di immob.ni tecniche	€ 5.500,00	€ 480.015,21	€ 384.419,75	-€ 95.595,46
Cat.XIII partecipazione e acquisto beni mobiliari		€ 16.325,40	€ 16.325,40	€ 0,00
Cat. XIV Concessione di crediti e anticipazioni	€ 5.000,00	€ 27.665,00	€ 26.969,69	-€ 695,31
Cat. XV Ind. di anz.tà e similari al pers.le cessato dal servizio	€ 1.104.857,00	€ 1.352.657,00	€ 1.352.423,42	-€ 233,58
Totale Spese in Conto Capitale	€ 1.190.357,00	€ 1.916.662,61	€ 1.814.338,26	-€ 102.324,35
TOTALE SPESA	€ 25.372.845,00	€ 56.405.265,47	€ 53.404.633,25	-€ 3.000.631,77
Cat.XXI Partite di giro	€ 27.521.418,33	€ 42.038.580,37	€ 34.278.875,83	-€ 7.759.704,54
Totale Generale della Spesa	€ 52.894.263,33	€ 98.443.845,39	€ 87.683.509,08	-€ 10.760.336,31

