ATTI PARLAMENTARI

XVI LEGISLATURA

CAMERA DEI DEPUTATI

Doc. XV
n. 65

RELAZIONE DELLA CORTE DEI CONTI

AL PARLAMENTO

sulla gestione finanziaria degli Enti sottoposti a controllo in applicazione della legge 21 marzo 1958, n. 259

AUTOMOBILE CLUB D'ITALIA (ACI)

(Esercizi dal 2004 al 2007) e dei 106

AUTOMOBILE CLUB PROVINCIALI E LOCALI

(Esercizi dal 2003 al 2006)

TOMO III

Trasmessa alla Presidenza il 24 dicembre 2008

TIPOGRAFIA DEL SENATO

PAGINA BIANCA

INDICE GENERALE

TOMO I

Determinazione della Corte dei Conti n. 104/2008 del 16 dicembre 2008 . . . . . *Pag.* 5

Relazione sul risultato del controllo eseguito sulla gestione finanziaria dell'Automobile Club d'Italia (ACI) per gli esercizi dal 2004 al 2007 e dei 106 Automobile Club Provinciali e Locali (AA.CC.) per gli esercizi dal 2003 al 2006. . . . . » 7

DOCUMENTI ALLEGATI:

Automobile Club d'Italia (ACI)

Esercizio 2004:

Relazione del Presidente . . . . . » 205
Relazione del Collegio dei Revisori . . . . . » 211
Bilancio consuntivo . . . . . » 221

TOMO II

Esercizio 2005:

Relazione del Presidente . . . . . » 7
Relazione del Collegio dei Revisori . . . . . » 13
Bilancio consuntivo . . . . . » 25

Esercizio 2006:

Relazione del Presidente . . . . . » 393
Relazione del Collegio dei Revisori . . . . . » 401
Bilancio consuntivo . . . . . » 413

TOMO III

Esercizio 2007:

Relazione del Presidente . . . . . » 7
Relazione del Collegio dei Revisori . . . . . » 15
Bilancio consuntivo . . . . . » 27

Automobile Club Provinciali e Locali . . . . . » 425

(Esercizi dal 2003 al 2006)

PAGINA BIANCA

AUTOMOBILE CLUB D'ITALIA (ACI)

ESERCIZIO 2007

PAGINA BIANCA

RELAZIONE DEL PRESIDENTE

PAGINA BIANCA

RELAZIONE DEL PRESIDENTE

Il conto consuntivo per l'esercizio 2007 chiude con un avanzo finanziario di 32,48 milioni di euro e con un avanzo di parte corrente di 44,85 milioni di euro.

L'avanzo di amministrazione si attesta intorno ai 96 milioni di euro.

Si tratta di dati positivi e confortanti, che confermano la bontà ormai strutturale della gestione dell'Ente sotto tutti i profili, specie in rapporto ad un anno sicuramente difficile e complesso quale il 2007 è stato.

Non è possibile dimenticare infatti la situazione di emergenza e di grave incertezza in cui questi positivi risultati sono maturati, con una gestione 2007 condizionata per mesi dalla nota iniziativa legislativa di abolizione del Pubblico Registro Automobilistico.

Nonostante questa difficile situazione e le diverse iniziative di mobilitazione poste in essere nei momenti più delicati della vicenda a tutela non solo dell'istituto, ma anche delle professionalità e delle competenze di tutti i dipendenti, non si è registrata nessuna ripercussione negativa sulla qualità e sulla continuità del servizio né si sono determinati riflessi pregiudizievoli di tipo gestionale o economico.

Al contrario, un'esperienza sicuramente non facile si è risolta, come tante volte è accaduto nella centenaria vita dell'Ente, in un'occasione di consolidamento ed in un nuovo e più saldo punto di partenza, costruito intorno ad una condivisione più sentita di valori e di prospettive future.

In altre parole in una risposta seria, puntuale ed istituzionale a tentativi di smobilitazione di un servizio pubblico ai quali l'ACI in tutte le sue componenti ha reagito con compostezza e professionalità, sempre avendo presente la tutela degli interessi degli automobilisti che istituzionalmente rappresenta e denunciando tutti i limiti, le contraddizioni e la strumentalità di un'iniziativa improvvida e poco meditata.

Un sentito ringraziamento va quindi a quanti, ai diversi livelli, hanno concorso a determinare con la propria azione responsabile e con

il proprio impegno personale questo risultato: in primo luogo, al personale tutto degli Uffici Provinciali e Centrali, senza il cui apporto partecipe e responsabile ben difficilmente il risultato finale sarebbe stato raggiunto.

Di seguito vengono indicati gli elementi più significativi e caratterizzanti delle singole gestioni in cui si articola il bilancio dell'Ente.

Rimane di fondo, e attraversa trasversalmente tutti i settori di attività, una politica improntata al più proficuo utilizzo delle risorse ed al massimo rigore gestionale, secondo i principi del buon andamento, dell'efficienza e dell'economicità dell'azione amministrativa.

Azione supportata da strumenti di controllo di gestione ormai ampiamente collaudati e da una costante ed attenta opera di monitoraggio dell'andamento delle entrate e delle spese.

Sicché i risultati del conto consuntivo 2007, che registrano rispetto all'esercizio precedente un incremento delle entrate correnti del 4,7% ed un decremento delle spese correnti del 2,6%, non fanno altro che confermare la validità di un'impostazione orientata all'oculata gestione, che può considerarsi ormai come patrimonio acquisito dall'Ente.

La perdurante qualità, l'efficienza e la condizione di costante aggiornamento del servizio del Pubblico Registro Automobilistico, pur in presenza dei ricordati eccezionali eventi, costituiscono il presupposto gestionale ed organizzativo sul quale si innestano i risultati economici del 2007, che registrano a chiusura dell'esercizio un avanzo di circa 19,3 milioni di euro.

La completa reingegnerizzazione delle procedure del servizio, accompagnata dall'integrale sostituzione dell'hardware in dotazione agli Uffici Provinciali, gli interventi di miglioramento realizzati a livello locale anche rispetto all'azione di controllo sugli STA abilitati, lo sviluppo del servizio di fornitura e consultazione dei dati tratti dal sistema informativo centrale, con particolare riferimento alle Amministrazioni locali, il consistente ampliamento dei numero dei soggetti convenzionati per la gestione del *fermo amministrativo* e quello delle visure effettuate tramite internet, il miglioramento ed il potenziamento della gamma dei servizi resi alle Province nell'ambito della gestione dell'IPT, hanno consentito di consolidare ulteriormente l'istituto con riflessi positivi anche sotto il profilo economico.

Ma altri elementi ancora hanno concorso al raggiungimento del favorevole risultato esposto a chiusura dell'esercizio. Ancora una volta

determinanti si sono rivelati fattori esterni difficilmente prevedibili nella misura in cui poi si sono realizzati, legati all'andamento del mercato dell'automobile e delle relative transazioni, che hanno registrato un incremento del 5,6% delle formalità a pagamento rispetto al 2006.

Ne è derivato un aumento delle entrate della gestione PRA di 11,9 milioni di euro rispetto alla previsione iniziale dell'esercizio 2007.

Si tratta di fattori che sfuggono a qualsiasi concreta possibilità di intervento dell'Ente e che finiscono per incidere, talora in misura rilevante come è avvenuto per l'anno 2007, sulle iniziali previsioni di bilancio, che vengono prudenzialmente formulate sulla base delle serie storiche e dei principali indicatori economici e sociali al momento disponibili.

Si è in presenza peraltro di un dato da non considerarsi come definitivo nè indicativo di una tendenza ormai consolidata. Al contrario esso è destinato con ogni probabilità a subire nel prossimo futuro più o meno significativi ridimensionamenti, anche in considerazione delle non favorevoli prospettive economiche-globali e della perdurante, e all'apparenza inarrestabile, lievitazione dei costi di gestione degli autoveicoli, alimentata in particolare dalla costante ascesa dei prezzi del petrolio sui mercati internazionali.

Sempre sul fronte dei servizi delegati, va rimarcato con soddisfazione il risultato conseguito nell'ambito della gestione tasse automobilistiche, che passa da un avanzo di 3,7 milioni di euro del 2006 ad un avanzo di 7,4 milioni di euro del 2007, determinato da entrate per 43,8 milioni di euro contro spese per 36,4 milioni circa.

Il dato conferma la bontà delle politiche seguite dall'Ente nel corso degli ultimi anni che, sia pure in un contesto di sempre maggiore competitività, vedono l'ACI e la Federazione mantenere e consolidare un ruolo di leader, non solo grazie alla qualità ed all'efficienza del servizio reso, ma anche alla capacità di proporre soluzioni innovative e di corrispondere alle istanze di *personalizzazione* dei servizi che provengono dalle Amministrazioni regionali.

Al 31 dicembre 2007, risultano convenzionate con l'ACI, con formule differenziate in relazione alle singole esigenze rappresentate, le Regioni Abruzzo, Basilicata, Calabria, Emilia Romagna, Lazio, Lombardia, Puglia, Toscana, Umbria, Veneto nonché le Province Autonome di Trento e Bolzano.

La gestione istituzionale/patrimoniale presenta un avanzo finanziario di parte corrente di 9,3 milioni di euro ed un avanzo finanziario complessivo di 5,8 milioni di euro.

L'analisi di questo risultato comporta come di consueto una valutazione disgiunta degli elementi che concorrono a determinarlo.

In particolare, nell'ambito della gestione istituzionale in senso stretto, nella quale convergono tutte le attività svolte ed i servizi erogati dall'Ente nel perseguimento delle proprie finalità istituzionali – in materia associativa, di promozione turistica, di educazione e sicurezza stradale, di studi e ricerche nel settore automobilistico e della mobilità, di informazione agli automobilisti e di sviluppo e sostegno allo sport automobilistico – emergono alcuni elementi significativi e caratterizzanti.

Le entrate per aliquote sociali, pari a circa 37,8 milioni di euro, fanno registrare una diminuzione di circa 1,4 milioni rispetto al conto consuntivo 2006.

E' la conferma del permanere di un trend non favorevole che continua a manifestarsi in un settore centrale della vita dell'Ente. Settore che probabilmente ha risentito più di altri delle vicende che hanno interessato l'ACI nel corso del 2007 relativamente alla proposta di abolizione del PRA e delle campagne di disinformazione che hanno preceduto ed accompagnato tali vicende.

Il rapporto associativo, che è e rimane un rapporto di tipo fiduciario, fondato oltre che sulla qualità dei servizi resi anche sulla credibilità dell'Ente e sulla condivisione dei valori di cui è portatore, ne è rimasto inevitabilmente condizionato.

Il nuovo corso avviato nel 2007 con la predisposizione di nuovi prodotti, la realizzazione di interventi di miglioramento organizzativo e tecnico ed una più accentuata attenzione alla qualità dei servizi resi ai Soci, si è già tradotto in alcune concrete ed importanti applicazioni nell'ambito della campagna associativa 2008.

L'auspicio è che questo nuovo corso, al quale con tanto impegno gli Organi e le strutture si sono dedicati nel 2007, sia foriero di positivi ritorni per la Federazione nel prossimo futuro.

Quel che è certo è che, per invertire la situazione in atto, altri passi dovranno essere compiuti ed altre iniziative andranno realizzate nel 2008 e negli anni successivi secondo una linea di coerenza e di consequenzialità che sia espressione di una strategia univoca e condivisa.

Questa condivisione deve considerarsi ormai acquisita all'interno dell'Ente: per questo dovranno essere evitati ripensamenti o continue

correzioni di rotta che allontanano inevitabilmente il raggiungimento dei risultati attesi ed ingenerano frustrazione nelle strutture e confusione presso i Soci.

Questa linea dovrà essere accompagnata dallo sforzo congiunto di tutte le componenti e di tutte le strutture che partecipano alla ideazione ed alla realizzazione dei programmi associativi e presiedono ai diversi momenti della catena produttiva.

Decisivi apporti, in questa direzione, è doveroso attendersi dalle Società Collegate, da una loro più viva consapevolezza circa i livelli di qualità, di tempestività ed attenzione da riservare ai Soci nell'erogazione dei servizi, ma anche da una loro più sentita partecipazione agli scopi istituzionali dell'ACI e degli AC, il cui conseguimento costituisce, ad un tempo, il titolo legittimante e la ragione stessa di esistere di strutture societarie costituite nel tempo dall'Ente, con grande intuizione e con largo anticipo rispetto alle attuali tendenze, allo scopo di disporre di bracci operativi efficienti e pienamente strumentali.

Sempre nell'ambito della gestione istituzionale in senso stretto vanno evidenziati i risultati delle collaborazioni istituzionali da tempo attivate, prime fra tutte quelle legate alla partecipazione al CCISS ed alla gestione per conto del Ministero degli Esteri del sito di informazioni internazionali "Viaggiare sicuri", nonché quelle, in fase di rinegoziazione, con la Provincia di Trento per l'organizzazione della Conferenza del Traffico e della Circolazione e del Salone della Sicurezza Stradale.

Meritevole di attenzione è anche il risultato della gestione delle attività sportive, che presenta un incremento delle entrate per licenze CSAI di circa il 90% rispetto al 2006, da porre in relazione sia alla nuova copertura assicurativa prevista dalla tessera sportiva che alla forte azione di recupero amministrativo posta in essere nell'anno.

La vocazione istituzionale dell'Ente rimane quindi forte e costituisce parte inscindibile del suo essere e della sua missione.

Qui più che altrove, come più volte evidenziato, permangono problemi di copertura dei costi dei servizi di interesse generale che l'Ente istituzionalmente è tenuto ad erogare.

Non di meno, l'attenzione su questo versante non è mai scemata né sono venuti a mancare gli apporti, molto preziosi, che l'ACI continua ad offrire alle istituzioni centrali e locali nel settore delle analisi specialistiche e degli studi sul fenomeno dell'automobilismo, della mobilità, delle politiche ambientali ed infrastrutturali.

Studi che molto spesso, per la loro autorevolezza ed originalità, offrono spunti di interesse ed indicano soluzioni e proposte in grado di orientare l'adozione di misure legislative o di provvedimenti amministrativi da parte delle Autorità competenti, a vantaggio degli automobilisti e di una mobilità responsabile e consapevole.

In questa stessa direzione, l'Ente sarà impegnato nel biennio 2008/2009 in un importante progetto di rivisitazione della propria presenza nel settore turistico e della informazione sulla mobilità, con l'obiettivo di rilanciare e rivitalizzare gli apporti e le collaborazioni che la Federazione è in grado di offrire in chiave istituzionale nella specifica materia.

Il conto economico dell'esercizio evidenzia, infine, una situazione di disavanzo di 9,9 milioni di euro circa.

Il risultato è da porre in relazione a diversi fattori, tra cui l'andamento degli accantonamenti al fondo indennità di anzianità del personale dipendente, pari a complessivi 33,2 milioni di euro, che, ai sensi della disciplina vigente, subiscono sensibili incrementi in relazione agli aumenti retributivi disposti dalla contrattazione collettiva, che si riflettono sull'intera vita lavorativa dei dipendenti.

Incide inoltre in misura rilevante sul medesimo risultato l'ammontare degli accantonamenti per svalutazione delle immobilizzazioni finanziarie derivanti dalle variazioni dei patrimoni netti delle Società partecipate al 31 dicembre 2007, secondo quanto più ampiamente esposto nella Nota Integrativa al presente Conto Consuntivo.

Siamo quindi in presenza, con il Conto Consuntivo 2007, di un bilancio che fotografa la situazione di un Ente che, ove non intervengano fattori eccezionali o imprevedibili, è saldamente attestato su una condizione di equilibrio economico-finanziario delle gestioni, pur a fronte delle criticità strutturali derivanti dalla nota carenza di finanziamenti per le attività istituzionali.

L'esercizio 2007 risente ancora, come sopra più ampiamente illustrato, di alcuni di tali fattori anche collegati a scelte pregresse.

Rimane, non di meno, una situazione di consolidata stabilità che costituisce l'indispensabile presupposto sul quale innestare con successo le nuove iniziative di potenziamento e di sviluppo delle attività dell'Automobile Club d'Italia e del suo ruolo di Federazione degli Automobile Club, nel perseguimento pieno degli scopi istituzionali.

RELAZIONE DEL COLLEGIO DEI REVISORI

AUTOMOBILE CLUB D'ITALIA
RELAZIONE DEL COLLEGIO DEI REVISORI DEI CONTI SUL CONTO CONSUNTIVO DELL'ESERCIZIO 2007

Il Collegio dei Revisori ha esaminato il Conto Consuntivo dell'esercizio finanziario 2007 dell'Automobile Club d'Italia predisposto dall'amministrazione dell'Ente, che comprende i seguenti elaborati:

- Conto consuntivo gestione di competenza
- Rendiconto finanziario
- Situazione amministrativa
- Conto economico
- Situazione patrimoniale

Il Collegio, prima di esporre e illustrare le risultanze del Conto consuntivo, ritiene opportuno ricordare che l'Assemblea, nel corso dell'esercizio 2007, ha approvato due provvedimenti di variazione di bilancio.

Detti provvedimenti sono stati trasmessi al Ministero vigilante e sono divenuti esecutivi ai sensi del DPR 439/1998.

Conseguentemente, le previsioni definitive si sono attestate, sia per l'entrata che per l'uscita, su € 2.533.684.675,81, come analiticamente descritte nelle seguenti tabelle:

ENTRATE	PREVISIONI INIZIALI	PRIMO PROVV.	SECONDO PROVV.	PREVISIONI DEFINITIVE
TITOLO I *Entrate correnti*	357.971.885,05	3.595.000,00	1.374.642,00	362.941.527,05
TITOLO II Entrate in c/capitale	20.800.000,00	800.000,00	1.109.489,08	22.709.489,08
TITOLO III Accensione prestiti	5.250.000,00	-	-	5.250.000,00
TITOLO IV Partite giro	1.907.200.693,00	6.127.00,00	225.898.000,00	2.139.225.693,00
Utilizzo avanzo amministrazione	6.544.716,68	- 2.986.750,00	0	3.557.966,68
TOTALE	**2.297.767.294,73**	**7.535.250,00**	**228.382.131,08**	**2.533.684.675,81**

USCITE	PREVISIONI INIZIALI	PRIMO PROVV.	SECONDO PROVV.	PREVISIONI DEFINITIVE
TITOLO I Spese correnti	352.734.601,73	1.754.586,01	-712.230,00	353.776.957,74
TITOLO II Spese in c/capitale	32.582.000,00	-346.336,01	3.196.361,08	35.432.025,07
TITOLO III Rimborso prestiti	5.250.000,00	-	-	5.250.000,00
TITOLO IV Partite giro	1.907.200.693,00	6.127.000,00	225.898.000,00	2.139.225.693,00
TOTALE	**2.297.767.294,73**	**7.535.250,00**	**228.382.131,08**	**2.533.684.675,81**

Inoltre, nel corso dell'esercizio 2007 sono stati adottati, con determinazioni del Segretario Generale, quattro provvedimenti di variazioni compensative nell'ambito della spesa con utilizzo del fondo di riserva, per un importo complessivo di 1,9 mil/€, sui quali il Collegio dei revisori dei conti ha espresso parere favorevole.

GESTIONE DI COMPETENZA

Dall'analisi dei risultati di consuntivo, raffrontati con le poste previsionali, si è accertato che i dati contabili iscritti nel rendiconto finanziario hanno fatto registrare, nel corso dell'esercizio 2007, i seguenti rapporti quantitativi tra le entrate e le uscite definitive previste e quelle accertate ed impegnate:

ENTRATE	PREVISIONI DEFINITIVE 2007	ACCERTAMENTI	DIFFERENZE
TITOLO I Entrate correnti	362.941.527,05	382.845.689,45	19.904.162,40
TITOLO II Entrate in Conto Capitale	22.709.489,08	16.629.246,12	- 6.080.242,96
TITOLO III Accensione di prestiti	5.250.000,00	73.465,02	-5.176.534,98
TITOLO IV Partite di giro	2.139.225.693,00	1.814.836.952,10	- 324.388.740,90
Utilizzo Avanzo Amministrazione	3.557.966,68	0	- 3.557.966,68
TOTALE	**2.533.684.675,81**	**2.214.385.352,69**	**- 319.299.323,12**

USCITE	PREVISIONI DEFINITIVE 2007	IMPEGNI	DIFFERENZE
TITOLO I Spese correnti	353.776.957,74	337.993.739,66	- 15.783.218,08
TITOLO II Spese in Conto capitale	35.432.025,07	28.993.058,32	- 6.438.966,75
TITOLO III Rimborsi di prestiti	5.250.000,00	73.465,02	- 5.176.534,98
TITOLO IV Partite di giro	2.139.225.693,00	1.814.836.952,10	- 324.388.740,90
TOTALE	**2.533.684.675,81**	**2.181.897.215,10**	**- 351.787.460,71**

Dalla differenza tre le entrate accertate, pari ad € 2.214.385.352,69, e le spese impegnate, per un ammontare di € 2.181.897.215,10, emerge un avanzo di competenza di € 32.488.137,59.

Il risultato positivo di gestione, rispetto a quello negativo di 3.557.966,68 preventivato, come evidenziato nella nota integrativa, è riconducibile a due ben precisi fattori:

- sul fronte delle entrate, si è accertato un incremento di 19,9 mil/€ determinato dall'andamento positivo della gestione del P.R.A., della gestione delle tasse automobilistiche e dai maggiori introiti accertati per proventi CSAI;
- sul versante delle uscite si è registrata una consistente flessione di 15,8 mil/€ delle spese correnti e in particolare delle spese di funzionamento di cui alla categoria 4 e degli oneri tributari di cui alla categoria 8.

Le entrate accertate e le spese impegnate dell'esercizio 2007, rispetto al precedente esercizio 2006 sono così distinte:

ENTRATE	ACCERTAMENTI		DIFFERENZE
	ANNO 2007	ANNO 2006	
TITOLO I Entrate correnti	382.845.689,45	365.702.195,86	17.143.493,59
TITOLO II Entrate in c/capitale	16.629.246,12	21.963.740,58	- 5.334.494,46
TITOLO III Accensione prestiti	73.465,02	99.307,18	- 25.842,16
TITOLO IV Partite giro	1.814.836.952,10	1.817.212.606,69	- 2.375.654,59
TOTALE	**2.214.385.352,69**	**2.204.977.850,31**	**9.407.502,38**

USCITE	IMPEGNI		DIFFERENZE
	ANNO 2007	ANNO 2006	
TITOLO I Spese correnti	337.993.739,66	347.223.954,08	- 9.230.214,42
TITOLO II Spese in c/capitale	28.993.058,32	31.083.778,37	- 2.090.720,05
TITOLO III Rimborso prestiti	73.465,02	18.808.830,18	- 18.735.365,16
TITOLO IV Partite giro	1.814.836.952,10	1.817.212.606,69	- 2.375.654,59
TOTALE	**2.181.897.215,10**	**2.214.329.169,32**	**- 32.431.954,22**

Le entrate accertate dell'esercizio 2007 ammontano (al netto delle partite di giro per € 1.814.836.952,10) complessivamente a € 399.548.400,59, con un incremento di € 11.783.156,97 rispetto all'esercizio 2006.

In dettaglio, le entrate correnti ammontano a € 382.845.689,45, con un incremento di € 17.143.493,59, rispetto all'esercizio precedente, che si riscontra in particolare negli emolumenti e diritti PRA (+9, 2 mil/€) e negli introiti delle tasse automobilistiche (+4,6 mil/€).

Le "Entrate in conto capitale" si attestano su € 16.629.246,12, mentre quelle del Titolo III "Accensione di prestiti" ammontano a € 73.465,02.

Sul versante della spesa, nel corso dell'esercizio, sono stati assunti impegni (al netto delle partite di giro) per complessivi € 367.060.263,00, di cui € 337.993.739,66 riguardano le spese di parte corrente, che, tenuto conto della loro destinazione, risultano in dettaglio così distribuiti:

spese per gli Organi dell'Ente	€	764.582,51	0,23%
oneri per il personale in attività di servizio	€	146.605.909,51	43,38%
spese per l'acquisto di beni di consumo e di servizi	€	160.211.123,99	47,40%
trasferimenti passivi	€	5.076.582,04	1,50%
oneri finanziari	€	787.761,06	0,23%
oneri tributari	€	21.157.793,21	6,26%
poste correttive e compensative di entrate correnti	€	2.403.979,70	0,71%
spese non classificabili in altre voci	€	986.007,64	0,29%
Totale	**€**	**337.993.739,66**	**100,00%**

Complessivamente, rispetto all'esercizio precedente, le spese correnti presentano un decremento di € 9.230.214,42, determinato essenzialmente dalla eliminazione degli oneri pregressi sostenuti nell'anno 2006 per i rinnovi contrattuali del personale (€ 10,60 milioni) e degli oneri finanziari sostenuti nell'anno 2006 per l'acquisizione dalla SARA Assicurazioni S.p.A., del 25% del pacchetto azionario della controllata Targasys (€ 2,46 milioni).

Le altre uscite si riferiscono alle spese in conto capitale per € 28.993.058,32, mentre quelle relative al rimborso di prestiti si attestano a € 73.465,02.

GESTIONE DEI RESIDUI

Residui attivi

alla data dell'1.1.2007 detti residui esponevano la seguente consistenza:

esercizio 2000 e precedenti	€	44.560.669,03
esercizio 2001	€	10.353.222,25
esercizio 2002	€	18.425.911,86
esercizio 2003	€	27.907.190,95
esercizio 2004	€	10.034.168,14
esercizio 2005	€	10.380.521,19
esercizio 2006	€	79.467.131,53
totale residui attivi all'1.1.2007	**€**	**201.128.814,95**
poiché durante l'esercizio finanziario 2007 sono stati riscossi in c/ residui	€	69.852.646,66
ed eliminate per insussistenza del credito partite per complessivi	€	1.587.652.39
alla chiusura del 31.12.2007 la consistenza dei residui attivi riferiti agli anni 2006 e precedenti ammonta a	**€**	**129.688.515,90**

Residui passivi

all'1.1.2007 tali residui esponevano, suddivisi per esercizi di provenienza, la seguente consistenza:

esercizio 2000 e precedenti	€	1.028.550,39
esercizio 2001	€	5.546.091,68
esercizio 2002	€	100.062,65
esercizio 2003	€	8.998.151,29
esercizio 2004	€	1.137.517,41
esercizio 2005	€	4.984.672,61
esercizio 2006	€	193.197.716,93
totale residui passivi all'1.1.2007	**€**	**214.992.762,96**
in conseguenza dei pagamenti in c/ residui eseguiti nel corso della gestione 2007 per	€	175.967.365,62
e l'eliminazione per insussistenza del debito di partite per complessivi	€	8.525.693,06
alla chiusura del 31.12.2007 la consistenza dei residui passivi riferiti agli esercizi 2006 e precedenti ammonta a	**€**	**30.499.704,28**

In ordine alla eliminazione dei residui attivi e passivi, rispettivamente per € 1.587.652,39 e € 8.525.693,06, il Collegio dei revisori ha già espresso il proprio parere favorevole (v. verbali n. 13, 20 del 2007 e n. 7 del 2008).

Residui di competenza

Entrate accertate	€	2.214.385.352,69
Riscossioni	€	2.133.228.337,25
Rimaste da riscuotere (residui attivi di competenza)	**€**	**81.157.015,44**

Spese impegnate	€	2.181.897.215,10
Pagamenti	€	2.061.436.411,18
Rimaste da pagare (residui passivi di competenza)	**€**	**120.460.803,92**

Situazione complessiva dei residui

residui attivi		
provenienti dalla competenza	€	81.157.015,44
provenienti dagli esercizi precedenti	€	129.688.515,90
Totale	**€**	**210.845.531,34**
residui passivi		
provenienti dalla competenza	€	120.460.803,92
provenienti dagli esercizi precedenti	€	30.499.704,28
Totale	**€**	**150.960.508,20**

GESTIONE DI CASSA

Le risultanze dei movimenti di cassa che sono scaturiti dalla gestione finanziaria sono le seguenti:

Fondo di cassa all'1.1.2007		€ 70.423.094,69
Somme riscosse in c/competenza	€ 2.133.228.337,25	
Somme riscosse in c/residui	€ 69.852.646,66	€ 2.203.080.983,91
Somme pagate in c/competenza	€ 2.061.436.411,18	
Somme pagate in c/residui	€ 175.967.365,62	€ 2.237.403.776,80
Fondo di cassa al 31.12.2007		**€ 36.100.301,80**

SITUAZIONE AMMINISTRATIVA

La situazione amministrativa espone a chiusura esercizio 2007 un avanzo di € 95.985.324,94, determinato dalla somma algebrica dell'avanzo di cassa al 31 dicembre 2007, pari a € 36.100.301,80, dei residui attivi per € 210.845.531,34 e dei residui passivi per € 150.960.508,20.

Nel precisare che quota parte dell'avanzo di amministrazione è destinato al fondo svalutazione crediti (€ 7.285.985,98), occorre tenere conto della circostanza che la consistenza dell'avanzo di amministrazione risulta fortemente condizionata dalla notevole massa di residui attivi, pari a € 210.845.531,34, di cui ben € 129.688.515,90 provenienti da esercizi precedenti al 2007. Va precisato che una buona parte riguardano crediti vantati verso gli AA.CC. provinciali (€ 58.528.395,66 lordi, pari al 45,13%), mentre occorre evidenziare una consistente massa di residui attivi verso le Amministrazioni regionali e provinciali (€ 29.670.174,29 pari al 22,88%, in notevole aumento rispetto all'esercizio precedente), nonché crediti verso Amministrazioni statali per 17.730.219,75 (pari al 13,67%), di cui € 13.789.647,82 nei confronti del Ministero dell'economia e delle finanze per residui risalenti agli esercizi 2002 e 2003.

Tale condizionamento, già evidenziato dal Collegio in sede di relazione sui Conti consuntivi relativi agli anni pregressi, costituisce una evidente remora all'utilizzo dell'avanzo di amministrazione che all'occorrenza dovrà essere attentamente valutato dall'Ente.

Al riguardo, il Collegio richiama le considerazioni formulate nella propria relazione al Conto consuntivo consolidato per l'esercizio 2006.

CONTO ECONOMICO

Il conto economico presenta un disavanzo di € 9.904.572,37, risultante dalla somma algebrica dell'avanzo finanziario di parte corrente pari a € 44.851.949,79, e del disavanzo di € 54.756.522,16 dei componenti di natura non finanziaria.

Tra questi ultimi si evidenzia, tra le poste negative, il fondo di anzianità del personale per € 33.162.662,12 e la cancellazione di residui attivi per € 1.587.652,39, e, tra le poste attive, la cancellazione di residui passivi per € 8.525.693,06 nonché risconti attivi, per oneri di competenza di esercizi successivi, pari ad € 1.437.764,16.

SITUAZIONE PATRIMONIALE

La situazione patrimoniale presenta, al 31 dicembre 2007, un patrimonio netto di € 111.838.666,00, composto da riserve per 8.557.010,75 e da avanzi economici degli esercizi precedenti per complessivi € 103.281.655,25, dai quali va sottratto il disavanzo economico dell'esercizio 2007, pari ad € 9.904.572,37.

Il Collegio prende atto che gli ammortamenti sono stati calcolati con aliquote che riflettono l'effettivo deperimento dei beni nel tempo entro i limiti delle aliquote consentite dalle vigenti disposizioni fiscali (D.M. 31 dicembre 1988) e che per i beni entrati in funzione nel corso dell'esercizio l'aliquota è stata ridotta del 50%. Prende atto, altresì, che la consistenza del fondo indennità di anzianità del personale, che al 31 dicembre 2006 ammontava a € 97.634.431,49, espone un importo di € 122.091.977,95, determinato da un adeguamento di € 33.162.662,12 accantonato nel Conto economico 2007.

Il valore delle immobilizzazioni finanziarie al 31 dicembre 2007, iscritto nell'attivo patrimoniale e ammontante a € 86.120.522,43, deve tener conto della svalutazione della partecipazione in Targasys srl. Al riguardo, il Collegio ricorda che essa ha formato oggetto di particolare attenzione e specifiche considerazioni in sede di approvazione dei consuntivi 2005 e 2006.

Invero, con riferimento a quest'ultimo consuntivo, sull'iscrizione in argomento si era svolto un approfondito esame in sede di adunanza del Consiglio generale, a conclusione della quale si ritenne di mantenere "l'iscrizione in bilancio del maggior valore di carico rispetto alla corrispondente quota di patrimonio netto contabile nella considerazione che la partecipazione, ritenuta strategica, potrà divenire di controllo in quanto oggetto di ulteriori incrementi a breve in esito a trattative in corso, che determineranno un prezzo medio complessivo di carico non inferiore al valore di riferimento dell'azienda".

Il Collegio formulò, al riguardo, una serie di osservazioni, richiamando l'attenzione sulle norme e sulle regole giuscontabilistiche da applicare, e confermò la richiesta (già avanzata in sede di esame del consuntivo 2005) di acquisire una consulenza tecnica, non risultando elementi probatori degli incrementi che ci si attendevano a conclusione delle trattative in corso.

Ora, finalmente, tale consulenza, affidata alla soc. F.G.M. Finanza, Gestione & Marketing, è stata acquisita e ciò ha consentito di iscrivere in bilancio il valore accertato della quota di partecipazione, soddisfacendo l'osservanza del principio che impone la veridicità (e quindi la certezza) delle poste di bilancio

Il Collegio ne prende atto ed esprime il proprio assenso, anche se deve precisare che i problemi relativi alla valutazione definitiva di Targasys, con particolare riguardo alle trattative in corso con il gruppo FIAT, sono ancora sul tappeto.

Per quanto riguarda le altre Società controllate, la nota integrativa segnala il ripianamento delle perdite di Ventura S.p.A., il finanziamento in conto ripianamento perdite di Aci Sport S.p.A., l'aumento di capitale di Aci Vallelunga S.p.A..

Sul piano generale dei rapporti con le Società controllate, il Collegio registra che nell'ultima seduta del Consiglio generale il Presidente ha enunciato alcune regole di "governance" in materia di programmazione annuale delle attività, di controllo sull'attuazione dei programmi e di sistema di governo societario. E' un'iniziativa di grande interesse, nel quadro della quale potranno inserirsi le verifiche che occorrerà fare in un prossimo futuro in attuazione dei commi 27-29 dell'art. 3 della legge finanziaria 2008, che obbliga ad accertare, "entro 18 mesi", se ci siano Società che abbiano per oggetto "attività di produzione di beni e di servizi non strettamente necessarie per il perseguimento delle finalità istituzionali dell'Ente".

Tornando alle considerazioni generali, il Collegio evidenzia come la gestione corrente abbia generato sensibili margini positivi, rispetto all'esercizio precedente, tanto che l'avanzo di parte corrente si è incrementato di 26,4 milioni di euro, passando da 18,5 mil/€ del 2006 a 44,9 mil/€ del 2007.

Tale ottimo risultato di parte corrente, frutto delle maggiori entrate registrate rispetto all'esercizio precedente nonché della oculata gestione delle risorse da parte dell'Amministrazione, è stato utilizzato in parte per finanziare l'eccedenza delle spese in conto capitale rispetto alle correlate entrate, generando un avanzo finanziario complessivo dell'esercizio di 32,5 mil/€.

Ne consegue un avanzo della situazione amministrativa di quasi 96 mil/€, che, ferme restando le considerazioni in precedenza esposte, si incrementa di oltre 39 mil/€ (pari al 68%) rispetto al 2006.

Il conto economico risulta penalizzato della predetta svalutazione di 23,1 mil/€ della partecipazione in Targasys nonché del consistente accantonamento al fondo anzianità del personale per 33,2 mil/€ (contro 19,5 mil/€ del precedente esercizio), che, come evidenziato nella nota integrativa, risente del noto meccanismo di rivalutazione delle retribuzioni del personale a seguito dei rinnovi dei CCNL di categoria.

L'iniziativa stessa, peraltro, dovrà superare il rodaggio che se ne dovrà fare in sede di realizzazione, con riguardo alla compatibilità con l'autonomia delle società interessate.

In ragione di quanto precede, il Collegio dei revisori dei conti dell'ACI esprime parere favorevole all'approvazione del Conto consuntivo 2007, assicurando che esso è stato redatto con chiarezza e rappresenta in modo veritiero e corretto la situazione patrimoniale, finanziaria ed economica dell'Ente.

Roma, 9 aprile 2008

IL COLLEGIO DEI REVISORI DEI CONTI



BILANCIO CONSUNTIVO

PAGINA BIANCA

CONTO CONSUNTIVO 2007
NOTA INTEGRATIVA

1. CRITERI DI VALUTAZIONE UTILIZZATI NELLA REDAZIONE DEL CONTO CONSUNTIVO

1.1 PREMESSA

Il conto consuntivo dell'Automobile Club d'Italia comprende:

- il rendiconto finanziario
- la situazione amministrativa
- il conto economico
- la situazione patrimoniale
- la nota integrativa

Al conto consuntivo è allegata la relazione del Presidente dell'Ente contenente valutazioni circa l'attività svolta nell'esercizio rendicontato e le principali iniziative che si intendono attivare per il futuro.

Accompagnano il rendiconto finanziario il quadro riassuntivo e la tabella dei risultati differenziali.

Tali documenti sono redatti conformemente agli schemi riportati in allegato al Regolamento di amministrazione e contabilità dell'Automobile Club d'Italia approvato dal Consiglio Generale in data 13 dicembre 2000 in applicazione dell'art. 13, comma 1, lett. O) del D.Lgs. 29.10.1999, n. 419.

1.2 CRITERI DI VALUTAZIONE

Nella scelta dei criteri di valutazione delle poste contabili iscritte in bilancio, si è tenuto conto delle disposizioni del codice civile, nonché dei principi contabili elaborati dai Consigli Nazionali dei Dottori Commercialisti e dei Ragionieri per le società integrati dal O.I.C., purché compatibili con gli schemi di bilancio adottati dall'Automobile Club d'Italia, con il Regolamento di amministrazione e contabilità dell'Ente e con la normativa di riferimento della P.A.

Il conto consuntivo si conforma ai "Principi Contabili per il bilancio di previsione ed il rendiconto generale degli Enti Pubblici Istituzionali" elaborati dalla commissione nominata con decreto del Ministero del Tesoro, del Bilancio e della Programmazione Economica del 21.10.2000 nonché alle disposizioni di cui al D.P.R. 97/2003 per quelle fattispecie non disciplinate dal Regolamento di amministrazione e contabilità dell'Ente.

Si precisa, inoltre, che l'Automobile Club d'Italia non è tenuto alla redazione del bilancio consolidato in quanto non compreso tra i soggetti obbligati ai sensi dell'art. 25 del D.Lgs. 127/91.

1.3 RISULTANZE SINTETICHE DEL CONTO CONSUNTIVO

Il Conto Consuntivo dell'Automobile Club d'Italia per l'esercizio 2007 presenta le seguenti risultanze di sintesi:

- ✓ **avanzo finanziario di competenza di parte corrente** € 44.851.949,79
- ✓ **avanzo finanziario di competenza dell'esercizio** € 32.488.137,59
- ✓ **avanzo d'amministrazione** € 95.985.324,94
- ✓ **avanzo di cassa** € 36.100.301,80
- ✓ **disavanzo economico** € 9.904.572,37

2. ANALISI DEL RENDICONTO FINANZIARIO

2.1 RAFFRONTO CON LE PREVISIONI

Il confronto tra le previsioni definitive dell'esercizio e le risultanze del conto consuntivo 2007, evidenzia un consistente miglioramento della gestione rispetto alle stime di budget.

Il risultato di parte corrente espone, infatti, un avanzo di 44,8 mil/€ rispetto a quello stimato in 9,2 mil/€, mentre l'avanzo finanziario di competenza registra un notevole incremento rispetto alle previsioni definitive (da –3,6 a +32,5 mil/€).

Tali scostamenti sono essenzialmente riconducibili a due fattori:

- un incremento di 19,9 mil/€ (+5,48%) nelle entrate correnti determinato dal positivo quanto imprevedibile andamento della gestione del PRA, dai maggiori accertamenti derivanti dalla gestione tasse automobilistiche rispetto alle previsioni definitive, nonché dai maggiori introiti per proventi da licenziati CSAI;

- una consistente flessione di 15,8 mil/€ delle spese correnti rispetto alle previsioni definitive, riconducibile essenzialmente ad economie realizzate tra le spese di funzionamento di cui alla cat. 4^ e tra gli oneri tributari di cui alla cat. 8^, principalmente attribuibili all'IVA indetraibile e all'IRES.

Nella tabella 2.1 si espongono le risultanze del conto consuntivo per l'esercizio 2007 a raffronto con le previsioni definitive.

Descrizione	Previsioni definitive	Consuntivo	Scostamenti
Entrate correnti	362.941.527,05	382.845.689,45	19.904.162,40
Uscite correnti	353.776.957,74	337.993.739,66	-15.783.218,08
RISULTATO DI PARTE CORRENTE	**9.164.569,31**	**44.851.949,79**	**35.687.380,48**
Entrate in c/ capitale	22.709.489,08	16.629.246,12	-6.080.242,96
Uscite in c/ capitale	35.432.025,07	28.993.058,32	-6.438.966,75
RISULTATO IN C/ CAPITALE	**-12.722.535,99**	**-12.363.812,20**	**358.723,79**
Entrate per accensione di prestiti	5.250.000,00	73.465,02	-5.176.534,98
Uscite per rimborso di prestiti	5.250.000,00	73.465,02	-5.176.534,98
RISULTATO ACCENS/RIMBORSO PRESTITI	**0,00**	**0,00**	**0,00**
RISULTATO FINANZIARIO DI COMPETENZA	**-3.557.966,68**	**32.488.137,59**	**36.046.104,27**

Tabella 2.1 – Raffronto con le previsioni

2.2 SINTESI DEI PROVVEDIMENTI DI VARIAZIONE AL BILANCIO DI PREVISIONE

Le variazioni complessivamente intervenute nelle previsioni di entrata e di uscita nel corso dell'esercizio hanno modificato il disavanzo finanziario di competenza previsto che si riduce da –6,5'mil/€ del bilancio di previsione iniziale a –3,6 mil/€ dell'ultimo provvedimento di variazione.

Nella tabella 2.2.1 vengono riepilogati i provvedimenti di variazione deliberati durante l'esercizio 2007.

ENTRATE				
DESCRIZIONE TITOLO	PREVISIONI INIZIALI	1° PROVVEDIMENTO	2° PROVVEDIMENTO	PREVISIONI DEFINITIVE
ENTRATE CORRENTI	**357.971.885,05**	**3.595.000,00**	**1.374.642,00**	**362.941.527,05**
Categoria 1	43.008.832,00	-3.750.000,00	0,00	39.258.832,00
Categoria 2	0,00	0,00	0,00	0,00
Categoria 3	3.200.000,00	-1.000.000,00	0,00	2.200.000,00
Categoria 4	0,00	0,00	0,00	0,00
Categoria 5	900.000,00	0,00	0,00	900.000,00
Categoria 6	1.300.000,00	0,00	0,00	1.300.000,00
Categoria 7	278.101.135,00	5.250.000,00	1.374.642,00	284.725.777,00
Categoria 8	21.873.560,05	3.055.000,00	0,00	24.928.560,05
Categoria 9	6.187.113,00	40.000,00	0,00	6.227.113,00
Categoria 10	3.401.245,00	0,00	0,00	3.401.245,00
ENTRATE IN C/ CAPITALE	**20.800.000,00**	**800.000,00**	**1.109.489,08**	**22.709.489,08**
Categoria 11	850.000,00	0,00	0,00	850.000,00
Categoria 12	0,00	0,00	0,00	0,00
Categoria 13	0,00	500.000,00	0,00	500.000,00
Categoria 14	19.950.000,00	300.000,00	1.109.489,08	21.359.489,08
Categoria 15	0,00	0,00	0,00	0,00
Categoria 16	0,00	0,00	0,00	0,00
Categoria 17	0,00	0,00	0,00	0,00
Categoria 18	0,00	0,00	0,00	0,00
ENTRATE PER ACCENS. DI PRESTITI	**5.250.000,00**	**0,00**	**0,00**	**5.250.000,00**
Categoria 19	0,00	0,00	0,00	0,00
Categoria 20	5.250.000,00	0,00	0,00	5.250.000,00
Categoria 21	0,00	0,00	0,00	0,00
ENTRATE PART. GIRO	**1.907.200.693,00**	**6.127.000,00**	**225.898.000,00**	**2.139.225.693,00**
Categoria 22	1.907.200.693,00	6.127.000,00	225.898.000,00	2.139.225.693,00
TOTALE ENTRATE	**2.291.222.578,05**	**10.522.000,00**	**228.382.131,08**	**2.530.126.709,13**

USCITE				
DESCRIZIONE TITOLO	**PREVISIONI INIZIALI**	**1° PROVVEDIM.**	**2° PROVVEDIM.**	**PREVISIONI DEFINITIVE**
USCITE CORRENTI	**352.734.601,73**	**1.754.586,01**	**-712.230,00**	**353.776.957,74**
Categoria 1	839.700,00	0,00	0,00	839.700,00
Categoria 2	147.341.967,00	351.000,00	-1.845.872,00	145.847.095,00
Categoria 3	0,00	0,00	0,00	0,00
Categoria 4	170.606.146,77	-562.673,30	1.101.713,00	171.145.186,47
Categoria 5	0,00	0,00	0,00	0,00
Categoria 6	5.240.514,00	230.000,00	30.000,00	5.500.514,00
Categoria 7	1.056.460,00	100.000,00	0,00	1.156.460,00
Categoria 8	21.734.439,00	900.236,38	-5.000,00	22.629.675,38
Categoria 9	3.257.942,96	1.000,00	1.429,00	3.260.371,96
Categoria 10	2.657.432,00	735.022,93	5.500,00	3.397.954,93
USCITE IN C/ CAPITALE	**32.582.000,00**	**-346.336,01**	**3.196.361,08**	**35.432.025,07**
Categoria 11	1.100.000,00	108,29	0,00	1.100.108,29
Categoria 12	2.276.500,00	-646.444,30	421.000,00	2.051.055,70
Categoria 13	4.000.000,00	0,00	-180.000,00	3.820.000,00
Categoria 14	18.700.000,00	300.000,00	755.361,08	19.755.361,08
Categoria 15	6.505.500,00	0,00	2.200.000,00	8.705.500,00
USCITE PER RIMBORSO PRESTITI	**5.250.000,00**	**0,00**	**0,00**	**5.250.000,00**
Categoria 16	0,00	0,00	0,00	0,00
Categoria 17	0,00	0,00	0,00	0,00
Categoria 18	0,00	0,00	0,00	0,00
Categoria 19	0,00	0,00	0,00	0,00
Categoria 20	5.250.000,00	0,00	0,00	5.250.000,00
USCITE PER PARTITE DI GIRO	**1.907.200.693,00**	**6.127.000,00**	**225.898.000,00**	**2.139.225.693,00**
Categoria 21	1.907.200.693,00	6.127.000,00	225.898.000,00	2.139.225.693,00
TOTALE USCITE	**2.297.767.294,73**	**7.535.250,00**	**228.382.131,08**	**2.533.684.675,81**
AVANZO (DISAVANZO)	**-6.544.716,68**	**2.986.750,00**	**0,00**	**-3.557.966,68**

Tabella 2.2.1 – Sintesi dei provvedimenti di variazione al bilancio di previsione

Nel corso dell'esercizio, inoltre, con determinazione del Segretario Generale dell'Ente, ottenuto il parere favorevole del Collegio dei Revisori dei Conti, sono stati adottati n. 4 provvedimenti di utilizzo del fondo riserva per un importo complessivo di 1,9 mil/€.

N. provvedim.	UPB destinataria	Importo
provv. 1	Direzione Centrale Amministrazione e Finanza	340.000,00
provv. 1	Direzione Centrale Segreteria	160.000,00
provv. 2	Direzione Centrale Risorse Umane e Organizzazione	900.000,00
provv. 2	Direzione Centrale Amministrazione e Finanza	7.500,00
provv. 2	Ufficio per il SECIN	234,00
provv. 3	Direzione Centrale Risorse Umane e Organizzazione	500.000,00
provv. 3	Ufficio per il SECIN	4.000,00
provv. 4	Servizio attività Sportive	5.000,00
TOTALE		**1.916.734,00**

Tabella 2.2.2 – Provvedimenti utilizzo fondo riserva

2.3 QUADRO SINTETICO GENERALE E ANALISI DEGLI SCOSTAMENTI

Il quadro sintetico del rendiconto finanziario ripartito nelle tre gestioni (Istituzionale/patrimoniale, Tasse, PRA) è rappresentato nella tabella 2.3

Descrizione	ISTITUZIONALE	TASSE	PRA	GENERALE
ENTRATE CORRENTI	80.919.992,23	43.835.631,58	258.090.065,64	382.845.689,45
USCITE CORRENTI	71.587.708,24	35.587.411,20	230.818.620,22	337.993.739,66
RISULTATO DI PARTE CORRENTE	**9.332.283,99**	**8.248.220,38**	**27.271.445,42**	**44.851.949,79**
ENTRATE IN C/TO CAPITALE	16.629.246,12	0,00	0,00	16.629.246,12
USCITE IN C/TO CAPITALE	20.135.875,21	876.232,42	7.980.950,69	28.993.058,32
RISULTATO IN C/TO CAPITALE	**-3.506.629,09**	**-876.232,42**	**-7.980.950,69**	**-12.363.812,20**
ENTRATE PER ACCENSIONE PRESTITI	73.465,02	0,00	0,00	73.465,02
USCITE PER RIMBORSO PRESTITI	73.465,02	0,00	0,00	73.465,02
RISULTATO PER ACC./RIMB. PRESTITI	**0,00**	**0,00**	**0,00**	**0,00**
RISULTATO FINANZIARIO COMPETENZA	**5.825.654,90**	**7.371.987,96**	**19.290.494,73**	**32.488.137,59**

Tabella 2.3 – Quadro sintetico generale

Nella tabella 2.3.1 sono evidenziati gli scostamenti dei valori aggregati per categoria del rendiconto finanziario per l'esercizio 2007 rispetto a quelli registrati nel conto consuntivo dell'esercizio precedente.

ENTRATE			
Descrizione	**anno 2006**	**anno 2007**	**Scostamenti**
ENTRATE CORRENTI	**365.702.195,86**	**382.845.689,45**	**17.143.493,59**
Categoria 1	39.151.922,75	37.759.239,56	-1.392.683,19
Categoria 2	0,00	0,00	0,00
Categoria 3	2.243.423,33	2.813.240,00	569.816,67
Categoria 4	0,00	0,00	0,00
Categoria 5	1.241.933,33	900.000,00	-341.933,33
Categoria 6	1.435.323,00	1.335.323,00	-100.000,00
Categoria 7	288.524.560,74	305.729.966,85	17.205.406,11
Categoria 8	22.740.007,70	25.907.363,13	3.167.355,43
Categoria 9	7.144.399,55	7.268.466,77	124.067,22
Categoria 10	3.220.625,46	1.132.090,14	-2.088.535,32
ENTRATE IN CONTO CAPITALE	**21.963.740,58**	**16.629.246,12**	**-5.334.494,46**
Categoria 11	2.067.750,00	0,00	-2.067.750,00
Categoria 12	0,00	0,00	0,00
Categoria 13	0,00	500.000,00	500.000,00
Categoria 14	19.895.990,58	16.129.246,12	-3.766.744,46
Categoria 15	0,00	0,00	0,00
Categoria 16	0,00	0,00	0,00
Categoria 17	0,00	0,00	0,00
Categoria 18	0,00	0,00	0,00
ENTRATE PER ACCENSIONE DI PRESTITI	**99.307,18**	**73.465,02**	**-25.842,16**
Categoria 19	0,00	0,00	0,00
Categoria 20	99.307,18	73.465,02	-25.842,16
Categoria 21	0,00	0,00	0,00
ENTRATE PER PARTITE DI GIRO	**1.817.212.606,69**	**1.814.836.952,10**	**-2.375.654,59**
Categoria 22	1.817.212.606,69	1.814.836.952,10	-2.375.654,59
TOTALE ENTRATE	**2.204.977.850,31**	**2.214.385.352,69**	**9.407.502,38**

Tabella 2.3.1 – Raffronto con l'esercizio precedente (Entrate)

USCITE			
DESCRIZIONE	**anno 2006**	**anno 2007**	**Scostamenti**
USCITE CORRENTI	**347.223.954,08**	**337.993.739,66**	**-9.230.214,42**
Categoria 1	811.260,38	764.582,51	-46.677,87
Categoria 2	153.621.176,09	146.605.909,51	-7.015.266,58
Categoria 3	0,00	0,00	0,00
Categoria 4	157.847.384,18	160.211.123,99	2.363.739,81
Categoria 5	0,00	0,00	0,00
Categoria 6	4.474.370,86	5.076.582,04	602.211,18
Categoria 7	3.467.984,22	787.761,06	-2.680.223,16
Categoria 8	24.217.599,98	21.157.793,21	-3.059.806,77
Categoria 9	2.550.859,11	2.403.979,70	-146.879,41
Categoria 10	233.319,26	986.007,64	752.688,38
USCITE IN CONTO CAPITALE	**31.083.778,37**	**28.993.058,32**	**-2.090.720,05**
Categoria 11	210.693,27	148.249,49	-62.443,78
Categoria 12	1.095.472,63	1.408.583,36	313.110,73
Categoria 13	3.038.876,00	3.729.837,00	690.961,00
Categoria 14	18.501.751,76	15.001.272,81	-3.500.478,95
Categoria 15	8.236.984,71	8.705.115,66	468.130,95
USCITE PER RIMBORSO PRESTITI	**18.808.830,18**	**73.465,02**	**-18.735.365,16**
Categoria 16	0,00	0,00	0,00
Categoria 17	0,00	0,00	0,00
Categoria 18	0,00	0,00	0,00
Categoria 19	0,00	0,00	0,00
Categoria 20	18.808.830,18	73.465,02	-18.735.365,16
USCITE PER PARTITE DI GIRO	**1.817.212.606,69**	**1.814.836.952,10**	**-2.375.654,59**
Categoria 21	1.817.212.606,69	1.814.836.952,10	-2.375.654,59
TOTALE USCITE	**2.214.329.169,32**	**2.181.897.215,10**	**-32.431.954,22**

Tabella 2.3.1 – Raffronto con l'esercizio precedente (Uscite)

Analizzando i principali scostamenti emergenti dalle tabelle di cui sopra, si evidenzia un complessivo aumento delle entrate correnti rispetto all'esercizio precedente di 17,1 mil/€, pari al 4,69%; tale fenomeno è principalmente dovuto all'effetto combinato di:

- un incremento negli emolumenti e nei diritti PRA di 9,2 ml/€ (+3,94%) rispetto all'esercizio 2006 generato da un consistente aumento delle formalità a pagamento presentate presso gli uffici provinciali;
- un aumento delle entrate derivanti dalla fornitura dati PRA pari a 1,0 mil/€ (+12,48% rispetto al 2006);
- maggiori entrate correnti della gestione delle tasse automobilistiche, con un incremento di 4,6 ml/€ (+12,6%) rispetto all'esercizio 2006 per effetto di ulteriori servizi commissionati all'Ente dalle Amministrazioni titolari del tributo;
- minori entrate per aliquote sociali per 1,4 mil/€ (-3,55%) alle quali si contrappone una riduzione delle spese per l'acquisizione dei servizi associativi;
- maggiori proventi finanziari derivanti da dividendi distribuiti da società del gruppo (+2,2 mil/€ pari al 15,6% rispetto al 2006) nonché da maggiori interessi attivi su impieghi di liquidità presso istituti bancari e società controllate (+1,5 mil/€ pari al 95% rispetto al 2006);
- un incremento dei proventi acquisiti dalla CSAI pari a 2,5 mil/€ (+58,1% rispetto al 2006) principalmente per effetto delle coperture assicurative incluse nella tessera dei licenziati sportivi.

Con riferimento alle spese correnti, si assiste a un decremento di 9,2 ml/€ (-2,65%) rispetto al 2006; la confrontabilità dei dati tra i due esercizi, tuttavia, è fortemente condizionata dal fatto che nel 2006 sono stati spesati oneri straordinari derivanti dai rinnovi contrattuali del personale dipendente (biennio economico 2004-2005) e dirigente (quadriennio economico 2002-2005) dell'Ente nonché oneri finanziari per 2,46 mil/€ per l'acquisizione dalla controllata SARA Spa di una partecipazione del 25% in Targasys srl.

Rispetto all'esercizio 2006, le economie di spesa corrente maggiormente significative si realizzano, infatti, nella categoria 2^ "oneri per il personale" (-7,0 mil/€), nella categoria 7^ "oneri finanziari" (-2,7 mil/€) nonché nella categoria 8^ "oneri tributari" (-3,1 mil/€), mentre le spese per l'acquisto di beni e servizi di cui alla categoria 4^ s'incrementano di 2,4 mil/€ (+1,5%).

Per ciò che attiene alla complessiva gestione finanziaria, si evidenzia che il disavanzo in conto capitale, pari a 12,3 mil/€, deriva dalla somma algebrica delle entrate in conto capitale e per accensione di prestiti al netto delle uscite in conto capitale e per rimborso di prestiti.

Anche tale dato non è immediatamente comparabile con il corrispondente disavanzo in conto capitale di 27,8 dell'esercizio 2006 in quanto quest'ultimo risulta influenzato, in entrata, da

CLUA

cessioni di immobili per 2,1 mil/€ e, in uscita, dalla contabilizzazione della predetta operazione di investimento mobiliare per 18,7 mil/€ in Targasys S.r.l.

I maggiori scostamenti in conto capitale rispetto all'esercizio 2006 sono infatti allocati nella categoria 11^ delle entrate "alienazione di immobili" (-2,1 mil/€) e nella categoria 20^ delle uscite "estinzione di debiti diversi" (-18,7 mil/€) per le motivazioni sopra riportate.

Gli scostamenti rilevati nella 14^ categoria delle entrate (-3,8 mil/€) sono da correlarsi alla diminuzione della corrispondente categoria delle uscite (-3,5 mil/€) e risultano imputabili al minor volume di incassi per quote sociali gestiti tramite il canale ACI Rete.

Per una più approfondita analisi delle poste in esame si rinvia ai successivi paragrafi 2.6, 2.7 e 2.8.

2.4 RISULTATO DI AMMINISTRAZIONE: COMPOSIZIONE E DESTINAZIONE

Il risultato di amministrazione conseguito nell'esercizio 2007 è pari a 96,0 mil/€ ed evidenzia, pertanto, un notevole aumento rispetto all'anno 2006, pari a 39,4 mil/€.

Nella tabella 2.4.1 si illustra la composizione del risultato di amministrazione così come rappresentato in situazione amministrativa raffrontata con l'anno precedente.

SITUAZIONE AMMINISTRATIVA			
DESCRIZIONE	**Anno 2006**	**Anno 2007**	**Scostamenti**
CONSISTENZA INIZIALE DI CASSA	44.113.106,45	70.423.094,69	26.309.988,24
RISCOSSIONI	2.252.251.499,61	2.203.080.983,91	49.170.515,70
PAGAMENTI	2.225.941.511,37	2.237.403.776,80	-11.462.265,43
CONSISTENZA FINALE DI CASSA	**70.423.094,69**	**36.100.301,80**	**-34.322.792,89**
RESIDUI ATTIVI FINALI	201.128.814,95	210.845.531,34	9.716.716,39
RESIDUI PASSIVI FINALI	214.992.762,96	150.960.508,20	-64.032.254,76
RISULTATO D'AMMINISTRAZIONE FINALE	**56.559.146,68**	**95.985.324,94**	**39.426.178,26**

Tabella 2.4.1 – Situazione amministrativa

L'avanzo di amministrazione passa da 56,6 mil/€ del 2006 a 96,0 mil/€ del 2007 per effetto:

- dell'avanzo della gestione finanziaria dell'esercizio, pari a 32,5 mil/€;
- del saldo positivo di 6,9 mil/€ derivante dai provvedimenti di variazione dei residui adottati nel corso dell'anno, rispettivamente per 8,5 mil/€ nei passivi e per 1,6 mil/€ negli attivi.

Nella tabella 2.4.2 viene indicata la destinazione dell'avanzo di amministrazione realizzato nell'esercizio:

DESTINAZIONE DELL'AVANZO DI AMMINISTRAZIONE	ANNO 2006	ANNO 2007
PARTE VINCOLATA		
Fondo rinnovo contrattuale del personale dipendente ai sensi del combinato disposto dell'art. 45 e dell'art. 18 comma 2 del D.P.R. 97/2003	2.300.000,00	0,00
Fondo svalutazione crediti	0,00	7.285.958,98
TOTALE PARTE VINCOLATA	**2.300.000,00**	**7.285.958,98**
PARTE LIBERA	54.259.146,68	88.699.365.96
TOTALE PARTE LIBERA	**54.259.146,68**	**88.699.365,96**

Tabella 2.4.2 – Destinazione dell'avanzo di amministrazione

Di seguito si rappresentano i movimenti intervenuti nel corso dell'esercizio per la parte vincolata dell'avanzo di amministrazione:

parte vincolata all'1.1.2007	2.300.000,00
- accantonamento 2007 per rinnovo contrattuale personale dipendente	2.309.154,00
- vincolo per perdite presunte su crediti	7.285.958,98
utilizzo 2007 per rinnovo contrattuale personale dipendente	-4.609.154,00
parte vincolata al 31.12.2007	7.285.958,98

Tabella 2.4.3 – Parte vincolata dell'avanzo di amministrazione

2.5 RISULTATI DIFFERENZIALI

I risultati differenziali, quali indicatori di capacità finanziaria dell'Ente, sono costituiti dal risultato finanziario di competenza, dal risultato finanziario di parte corrente, dal saldo da finanziare/impiegare e dalla determinazione dell'entità del ricorso all'indebitamento.

Si sono in precedenza evidenziati i risultati differenziali relativi all'avanzo di parte corrente e all'avanzo finanziario di competenza.

Relativamente alla differenza tra entrate e spese finali (a esclusione, cioè, delle entrate e delle spese per accensione/rimborsi di prestiti), si evidenzia una differenza positiva da impiegare di 32,5 mil/€, determinata, al netto delle partite di giro, da entrate per 399,5 mil/€, a fronte di spese 367,0 mil/€.

Analogamente, la differenza positiva di 32,4 mil/€ tra le entrate finali e le spese complessive evidenzia un surplus finanziario generato dalla gestione dell'esercizio.

2.6 LA GESTIONE ISTITUZIONALE

La gestione in argomento, comprendente sia le attività istituzionali in senso stretto (attività associative, attività turistiche, sport automobilistico, attività scientifiche di studio e ricerca, attività nel campo dell'educazione e sicurezza stradale nonché dell'infomobilità) sia quelle attinenti la gestione del patrimonio dell'Ente (oneri e proventi finanziari, entrate e uscite attinenti alla gestione dei beni immobili, acquisto e cessione di immobilizzazioni materiali, immateriali e finanziarie), si chiude con un avanzo di 5,8 mil/€.

Tale avanzo può essere scomposto come segue:

DESCRIZIONE	Anno 2006	Anno 2007	Scostamenti
Gestione istituzionale in senso stretto	-18.124.066,81	-16.832.016,69	1.292.050,12
Gestione patrimoniale	-1.728.061,26	22.657.671,59	24.385.732,85
Totale risultato istituzionale	**-19.852.128,07**	**5.825.654,90**	**25.677.782,97**

Tabella 2.6.1 – Scomposizione del risultato istituzionale

Come si evince dal prospetto sopra riportato, si assiste a un consistente miglioramento del risultato relativo alla gestione istituzionale-patrimoniale che passa da un disavanzo di 19,9 mil/€ ad un avanzo di 5,8 mil/€ con uno scostamento positivo di 25,7 ml/€.

Il suddetto miglioramento è imputabile al notevole scostamento del risultato della gestione patrimoniale rispetto a quello dell'esercizio precedente; tale gestione, infatti, passa da un disavanzo di 1,7 mil/€ ad un avanzo di 22,7 mil/€, principalmente per il venir meno degli effetti finanziari dell' operazione di investimento mobiliare nella controllata Targasys s.r.l. effettuata nel passato esercizio.

Con riferimento ai diversi settori di attività che rientrano nell'ambito della gestione istituzionale in senso stretto, si riscontrano, per il settore associativo, entrate per aliquote sociali pari a 37,8 mil/€ (-1,4 mil/€, pari a -3,55% rispetto al 2006) a fronte di una flessione dell'1,82% della compagine associativa che si attesta a 980.000 soci.

Si rileva, altresì, nei costi relativi ai servizi associativi acquisiti dalle società del gruppo, una diminuzione di 2,0 mil/€ (-6,89%) da ricondurre anche a riduzioni tariffarie.

Nel corso dell'esercizio, l'attività della Direzione Commerciale si è incentrata sui seguenti obiettivi:

- **Razionalizzare e sviluppare la gamma di prodotti** attraverso il lancio di due nuove tipologie di tessere (ACI One e ACI Young) dedicate ai nuovi target non serviti a livello nazionale; trattasi di soggetti caratterizzati da bassa mobilità e sensibili alla leva prezzo nonché giovani da 18 ai 29 anni;
- **Incentivare e supportare la rete di vendita** attraverso una campagna promozionale di durata annuale avente l'obiettivo di facilitare la vendita delle tessere gold in abbinamento ad una tessera Young omaggio per figli con età tra i 18 e i 29 anni;
- **Stimolare il processo di fidelizzazione** inviando due mailing ai soci Gold e Club;
- **Comunicare in modo mirato ai target di riferimento:** in tal senso la Direzione ha curato la redazione dei palinsesti mensili delle pagine dedicate al Club nella rivista "l'Automobile" e ha realizzato la nuova configurazione delle pagine dedicate all'offerta associativa e al programma "show your card" sul sito istituzionale.

Un particolare impegno è stato profuso nell'organizzazione delle attività legate alla partnership con Citigroup; tale accordo, che produrrà i suoi effetti a partire dal 2008, si caratterizza per l'offerta in esclusiva ai soci ACI di una carta di credito dedicata in grado di assicurare uno sconto del 2% sull'acquisto di carburanti e dell'1% sugli altri acquisti effettuati con la carta.

Per quanto riguarda le attività dell'Ente in campo turistico, nel corso dell'anno è proseguita, nell'ambito del progetto "itinerari ACI dell'agriturismo", l'attività finalizzata alla predisposizione di nuovi percorsi di viaggio in strutture ricettizie alternative rispetto agli alberghi.

Tra le altre iniziative realizzate dalla Direzione Commerciale, si segnalano quelle riguardanti gli itinerari turistici connessi alla via Francigena nonché, in collaborazione con la Regione Toscana, l'itinerario tematico sugli Etruschi "Costa Toscana e interno" presentato al convegno di Massa Carrara tenutosi a marzo.

L'attività di commercializzazione delle tessere autostradali nei confronti dei turisti italiani ed europei ha prodotto movimenti complessivi pari a 10,8 mil/€ (11,4 mil/€ nel 2006) con provvigioni a favore dell'Ente pari a circa 0,6 mil/€; nell'anno 2007 risultano infatti vendute 248.196 tessere Viacard nonché 54.547 contrassegni autostradali austriaci e svizzeri.

Per quanto attiene all'attività editoriale e cartografica, nel 2007, oltre alla ripubblicazione di otto carte regionali, si sono realizzati i nuovi menabò "Vademecum per chi guida" e "atlante d'Italia scala 1:250.000".

In forza dell'accordo a titolo oneroso tra ACI e Ministero degli Affari Esteri, si è intensificato notevolmente il rapporto di collaborazione con l'Unità di Crisi della Farnesina per la gestione del sito web "viaggiare sicuri" e per l'erogazione di informazioni sullo stato di sicurezza nei paesi esteri; tale sito ha registrato, nell'anno 2007, circa 2,2 milioni di accessi (+20% rispetto al 2006); la relativa convenzione ha generato entrate per 0,2 mil/€.

Con riferimento alle competenze in materia di sicurezza, educazione stradale e informazione automobilistica, per effetto del nuovo accordo con il Ministero dei Trasporti, la funzione Accordi ed Enti Locali ha gestito le attività relative ai servizi di infomobilità (CCISS/Onda Verde), a fronte di entrate per complessivi 2,8 mil/€.

Sempre nel campo dell'infomobilità, sono state avviate ipotesi di collaborazione con la Regione Lazio e con la Regione Campania nei contesto dei rispettivi Piani di Infomobilità regionale.

Nel corso dell'esercizio sono stati organizzati diversi eventi di notevole rilievo scientifico e sociale tra cui la 63.ma Conferenza del Traffico e della Circolazione, la sesta edizione del forum internazionale MO.VE. e il 5° Salone Internazionale della Sicurezza Stradale.

Nell'ambito di tali manifestazioni, l'attività di studio e di ricerca condotta dalla Direzione Studi e dalla Fondazione dell'Ente "Filippo Caracciolo", ha prodotto diverse indagini di approfondimento e di supporto agli eventi culturali dell'ACI tra le quali si citano "La mobilità come fattore di sviluppo competitivo per il paese" nonché "La gestione della sicurezza nelle infrastrutture stradali: come integrare la sicurezza in tutte le fasi della pianificazione, della progettazione e del funzionamento delle strade".

Con il supporto scientifico della commissione mobilità dell'Ente è stato, inoltre, organizzato il convegno delle commissioni giuridiche della federazione sul tema "2010 Obiettivo sicurezza: cambiare le norme per cambiare i modelli di comportamento".

Sono stati realizzati nell'anno sei numeri della rivista giuridica della circolazione e dei trasporti pubblicata via web, nonché il CD "costi chilometrici" con le tabelle relative alla tassazione per fringe benefits.

Intensa è stata l'attività relativa alla partecipazione a gruppi di lavoro internazionali in ambito AIT-FIA (Euroncap, EuroRap, Eurotap Eurotest) e a commissioni interministeriali o di Enti e

Associazioni di settore (Consulta nazionale della sicurezza stradale, Ministero dell'ambiente, Ministero dei trasporti, TTS Italia).

E' continuata, inoltre, pur se priva di finanziamenti statali, l'attività di rilevazione statistica sull'incidentalità stradale con il supporto della società controllata Aci Consult; la suddetta attività ha comportato costi per 0,4 mil/€.

Nell'ambito dei compiti istituzionali inerenti l'attività sportiva automobilistica, la CSAI ha condotto un'intensa attività; sono state infatti rilasciate nel 2007 n. 31.196 licenze auto (+3% rispetto al 2006), n.12.483 licenze karting mentre il numero di piloti tesserati è salito a 19.956; lo stesso organismo ha, inoltre, vigilato sullo svolgimento di 823 gare iscritte al Calendario Sportivo Nazionale Auto e di oltre 224 gare karting, per un totale complessivo di circa 89.000 partecipazioni.

Le entrate relative all'attività sportiva, pari a complessivi 6,9 mil/€ si incrementano del 58% rispetto al 2006, per effetto delle coperture assicurative incluse nelle tessere sportive. Tra queste si riscontrano quelle da tesseramenti sportivi, da riscossione di tasse d'iscrizione per gare a calendario, e da proventi per omologazione di vetture, di abbigliamento e di accessori per attività agonistica.

Per l'attività sportiva, inoltre, l'Ente ha accertato trasferimenti da parte del CONI pari a 1,3 mil/€; tali fondi sono stati utilizzati per l'erogazione di contributi alle organizzazioni sportive automobilistiche, per la formazione dei giovani piloti e degli ufficiali di gara nonché per l'organizzazione di gare automobilistiche di "alto livello".

Per quanto attiene all'avanzo della gestione patrimoniale, pari a 22,7 mil/€, occorre considerare che:

- le entrate derivanti dai proventi patrimoniali ammontano a 25,9 mil/€ (+3,2 mil/€ pari al 13,9% rispetto al 2006); in dettaglio, 6,3 mil/€ sono derivanti dalle locazioni attive (di cui 4,9 mil/€ relative a fitti figurativi di immobili di proprietà), 16,5 mil/€ sono da attribuire a dividendi su titoli azionari, mentre la restante parte, pari a 3,1 mil/€, è relativa a proventi finanziari;

- nel corso dell'anno si è provveduto al ripianamento delle perdite della soc. controllata Ventura S.p.A. per complessivi 1,7 mil/€, al finanziamento in conto ripianamento

perdite della controllata Aci Sport Spa per 1,0 mil/€ nonché all'aumento di capitale della società Aci Vallelunga S.p.A. per 1,00 mil/€; l'Ente ha accertato, inoltre, un'entrata di 0,5 mil/€ per effetto della cessione del 10% della partecipata Ventura S.p.A.

- gli oneri tributari imputabili alla gestione patrimoniale sono pari a 1,7 mil/€ e sono relativi alle imposte sui redditi di capitale nonché sugli immobili;

2.7 LA GESTIONE DELLE TASSE AUTOMOBILISTICHE

La gestione tasse si chiude con un avanzo di 7,4 mil/€ derivante dalla somma algebrica dell'avanzo di parte corrente di 8,3 mil/€ e del disavanzo in conto capitale di 0,9 mil/€ .

Tale positivo risultato evidenzia un consistente miglioramento della gestione tasse, quantificabile in 3,7 mil/€ rispetto al precedente esercizio.

Le entrate correnti, pari a 43,8 mil/€, si incrementano di 4,6 mil/€ (+11,73%) rispetto all'esercizio precedente principalmente per effetto degli ulteriori servizi affidati all'Ente dalle amministrazioni regionali e provinciali titolari del tributo; molte Regioni convenzionate, infatti, hanno affidato all'ACI la gestione delle fasi operative del contenzioso nonché l'attivazione di servizi personalizzati di assistenza all'utenza anche mediante l'attivazione di appositi call-center.

Le entrate di competenza dell'Ente derivanti dall'attività di riscossione attraverso la capillare rete di esazione ammontano a 10,8 mil/€ (+2,17% rispetto al 2006); le operazioni effettuate dall'utenza agli sportelli della rete ACI sono state pari a 16,9 milioni (+1,8% rispetto al 2006); degno di nota è il consistente e continuo incremento registrato nei versamenti effettuati tramite procedure internet (telebollo e bollonet) attestati, nell'anno, a 280.000 operazioni (+25% rispetto al 2006).

Le entrate generate nell'anno dai servizi di gestione del tributo automobilistico erogati alle regioni sono state pari a 30,5 mil/€ (+16,9% rispetto al 2006), mentre le entrate per i servizi di collegamento telematico forniti ai punti di riscossione per le regioni non convenzionate ammontano a 2,4 mil/€.

La quota di mercato ACI relativamente alle riscossioni delle tasse automobilistiche è di poco al di sotto del 40% su base nazionale (37% nel 2006), pur operando con un numero di punti di servizio sul territorio pari a non più del 3% del totale degli intermediari della riscossione autorizzati.

Le principali spese correlate alle suddette entrate riguardano i compensi dovuti alle delegazioni e agli AA.CC. per le attività di riscossione e coordinamento sul territorio, pari a 4,1 mil/€, i compensi dovuti alla rete per le attività di assistenza all'utenza sul territorio, pari a 2,2 mil/€, le spese postali per l'invio degli avvisi bonari per 2,5 mil/€, i costi del sistema informativo per circa 15,1 mil/€, le spese per il personale pari a 6,1 mil/€.

Nel corso del 2007, l'Ente ha gestito convenzioni con dieci regioni (Abruzzo, Basilicata, Calabria, Emilia-Romagna, Lazio, Lombardia, Puglia, Toscana, Umbria per tutti i servizi e Veneto per il solo servizio di assistenza all'utenza) e con le due province Autonome di Trento e Bolzano coprendo, pertanto, complessivamente circa il 63% del circolante; la struttura esattoriale dell'Ente riscuote attualmente sull'intero territorio nazionale.

Nell'esercizio 2007, inoltre, sono stati inviati e gestiti circa 3,4 milioni di avvisi bonari relativi ai tributi dell'anno 2005 mentre sono state recapitate 426.000 note di cortesia per i residenti nelle province di Trento e Bolzano.

Anche per l'esercizio in esame l'attività è stata finalizzata alla massima soddisfazione dei clienti nel rispetto dei diritti dell'automobilista; nel corso dell'anno si è, in particolare, puntato alla diffusione dei sistemi di riscossione innovativa tramite ATM e internet.

2.8 LA GESTIONE DEL PUBBLICO REGISTRO AUTOMOBILISTICO

Per quanto riguarda la gestione PRA, l'accertamento delle entrate correnti per emolumenti e diritti, comprensivo del compenso per la riscossione dell'imposta provinciale di trascrizione, è stato di 242,8 mil/€ con un incremento di 9,2 mil/€ (+3,9%) rispetto al 2006.

Gli emolumenti e i diritti passano da 201,0 mil/€ a 208,9 mil/€ con un aumento di circa il 3,9% rispetto al 2006 e si riferiscono a 13,1 milioni di formalità a pagamento (+5,6% rispetto al

Con riferimento alle diverse tipologie di formalità si è riscontrato, rispetto all'esercizio 2006, un aumento della formalità complessive (+ 5,70%), passate da n. 12.445.152 del 2006 a n. 13.154.782 del 2007; in particolare, si è evidenziato un lievissimo aumento dei trasferimenti di proprietà (+ 0,38%), una diminuzione delle prime iscrizioni (- 2,02%), un notevole incremento delle formalità per radiazione (+ 17,37%) ed un altrettanto evidente aumento delle altre formalità (+ 56,91%).

FORMALITA' A PAGAMENTO PER TIPOLOGIA		
Descrizione	**quantità**	**%**
Passaggi di proprietà	6.392.120	48,59%
Prime iscrizioni	3.251.505	24,72%
Radiazioni	2.426.944	18,45%
Altro	1.084.213	8,24%
TOTALE 2007	**13.154.782**	**100,00%**

Tabella 2.8.1 – Formalità PRA a pagamento per tipologia

Nel corso dell'esercizio 2007 si è proceduto alla completa reingegnerizzazione delle procedure PRA e all'attivazione del piano di diffusione della nuova architettura hardware e software in tutti gli uffici provinciali.

Per quanto riguarda l'attività di riscossione dell'IPT (Imposta Provinciale di Trascrizione), l'incasso di 1.315,8 mil/€ per conto delle province è risultato in aumento del 3,21% rispetto al 2006; i compensi per l'espletamento di tale attività per conto delle province ammontano a 27,4 mil/€ (+3,4% rispetto al 2006).

Nell'ultimo quadrimestre dell'anno è stato inoltre sviluppato il portale dei servizi IPT, attraverso il quale le Province potranno fruire delle varie applicazioni realizzate da ACI tra cui quelle relative alla gestione automatizzata dei rimborsi e dei recuperi dell'imposta.

La convenzione per la gestione della riscossione dell'IPT per il nuovo triennio 2007/2009, realizzata in collaborazione con l'UPI (Unione delle province Italiane), è stata sottoscritta da 78 province mentre altre quattro sono in corso di rinnovo.

La riscossione dell'imposta di bollo per conto dello Stato è stata pari a 397,7 mil/€ (+5,74% rispetto al 2006).

Tra gli altri servizi del Pubblico Registro Automobilistico, le visure PRA via internet con contestuale pagamento degli emolumenti da parte dell'utente tramite carta di credito hanno prodotto entrate per 0,6 mil/€ mentre le visure rese tramite la rete degli AA.CC. e delle delegazioni hanno fatto registrare entrate per 4,0 mil/€.

Passando alle attività collaterali svolte nell'ambito della gestione PRA, i servizi relativi all'utilizzo della banca dati forniti agli Enti locali (a fini contravvenzionali) e ad altri operatori del settore automobilistico (per l'elaborazione di dati anagrafico-statistici) hanno determinato entrate per 8,6 mil/€, in aumento del 13,5% rispetto al precedente esercizio.

A fine anno, risultano pari a 503 le convenzioni in essere stipulate con enti territoriali o società a capitale pubblico per abbonamenti ai servizi di consultazione PRA mentre le amministrazioni comunali aderenti tramite il canale Ancitel ammontano a 2756 con un incremento del 2,45%.

Le spese correnti della gestione PRA (personale, spese per acquisizione di beni e servizi e altre spese generali di amministrazione e gestione) ammontano a 230,8 mil/€ (+1,7% rispetto al 2007) e comprendono anche i costi operativi sostenuti dall'Ente per l'attività di riscossione dell'imposta provinciale di trascrizione.

Le variazioni più significative intervenute nelle spese di funzionamento riguardano (importi in mil/€):

DESCRIZIONE	Spesa 2007	Spesa 2006	Diff.	%
oneri per il personale (incluso IRAP)	136,3	140,6	-4,3	3,15%
spese per il sistema informativo	38,9	39,4	-0,5	1,28%
locazioni passive	18,0	17,5	0,5	2,85%
IVA indetraibile	8,9	11,4	-2,5	21,93%
manutenzione locali	1,8	0,8	1,0	125%
vigilanza	1,5	1,4	0,1	7,1%
assistenza e servizi hw	1,2	0,7	0,5	71,4%
modulistica	1,2	0,7	0,5	71,4%

Tabella 2.8.2 – Spese di funzionamento PRA maggiormente rappresentative

3. ANALISI DELLA SITUAZIONE PATRIMONIALE

3.1 IMMOBILIZZAZIONI MATERIALI

Le immobilizzazioni trattate in questo paragrafo, corrispondenti alle voci "Immobili" e "Immobilizzazioni materiali" della situazione patrimoniale, sono iscritte al costo di acquisto comprensivo degli oneri accessori e dei costi diretti e indiretti per la quota ragionevolmente imputabile al bene.

Il costo delle immobilizzazioni la cui utilizzazione è limitata nel tempo è stato sistematicamente ammortizzato in ogni esercizio in ragione della residua possibilità di utilizzazione del bene.

Per quanto concerne gli ammortamenti, si specifica che gli stessi sono stati calcolati a quote costanti, sulla base della durata utile del cespite e del suo sfruttamento nella fase produttiva.

Le aliquote applicate sui cespiti sono quelle illustrate nella tabella 3.1.1.

%	Tipologia cespite
3,00	Immobili
20,00	Macchine elettriche ed elettroniche
7,50	Impianti
25,00	Autoveicoli
12,00	Mobilio e arredi
15,00	Attrezzature varie

Tabella 3.1.1 – *Aliquote di ammortamento*

La quota di ammortamento sugli acquisti effettuati nel corso dell'anno 2007 è stata calcolata in ragione del 50% delle aliquote ordinarie. Tale minore ammortamento compensa comunque l'effettivo deperimento fisico dei beni interessati.

Nella successiva tabella 3.1.2 vengono riportati i movimenti delle immobilizzazioni materiali.

- nella colonna A viene riportata la descrizione del bene;
- nella colonna B è indicato il valore di acquisto del bene comprensivo degli oneri accessori iscritto nella situazione patrimoniale alla data del 31.12.2006; si rileva che l'importo pari a 4,8 mil/€ alla voce "acquisti e costruzioni in corso" è relativo alle spese sinora sostenute per la costruzione di un immobile sito in Torino per 1,1 mil/€ e all'acquisto in corso dell'immobile sito in Brescia per 3,7mil/€;
- nella colonna C ed E sono riportati gli acquisti e le vendite dei cespiti il cui importo trova perfetta corrispondenza rispettivamente con le categorie 11^ e 12^ di uscita e di entrata del rendiconto finanziario, per la parte relativa alle immobilizzazioni materiali;
- nella colonna D sono indicati gli acquisti in corso relativi all'insieme di impegni finanziari su immobilizzazioni materiali che, alla chiusura dell'esercizio, non sono stati ancora presi in carico dall'Ente o non sono stati ancora utilizzati nel ciclo produttivo; all'atto della presa in carico e della successiva utilizzazione nel ciclo produttivo, tali valori vengono girati ai conti delle immobilizzazioni materiali e sottoposti ad ammortamento;
- nella colonna G sono esposte minusvalenze e plusvalenze che derivano da cessioni e dismissioni di immobilizzazioni materiali; il totale di questa colonna trova riscontro nella voce "variazioni patrimoniali su immobilizzazioni", di cui alla parte seconda del Conto Economico;

- nella colonna H è illustrato l'utilizzo del fondo di ammortamento;
- nella colonna I sono espressi i valori patrimoniali al 31.12.2007;
- nella colonna L è esposto l'importo del fondo di ammortamento accantonato alla data del 31.12.2006;
- nella colonna M e N sono evidenziati rispettivamente gli accantonamenti e gli utilizzi del fondo ammortamento nel corso dell'esercizio 2007;
- nella colonna O è indicato il valore del fondo ammortamento al 31.12.2007;
- nella colonna P viene evidenziato il valore netto contabile del bene, quale differenza tra il costo storico e il corrispondente fondo di ammortamento.

IMMOBILIZZAZIONI MATERIALI													
Valore del bene									Fondo Ammortamento				
DESCRIZIONE	31.12.2006	ACQUISTI	GIROCONTO ACQ. IN CORSO	VENDITE	RIVALUTAZIONI	PLUSVALENZE (MINUSVALENZE)	UTILIZZO F/DI AMM.	31/12/2007	31.12.2006	QUOTA ESERCIZIO	UTILIZZO F/DO AMMORTAMENTO	31.12.2007	VALORE CONTABILE
A	B	C	D	E	F	G	H	I = B+C+D-E+F+G-H	L	M	N	O = L + M - N	P = I - O
Edifici e terreni	27.731.018,77	57.591,88	148.555,36					27.937.166,01	14.574.397,95	707.961,03		15.282.358,98	12.654.807,03
Costruzioni in corso	221.191,70	10.391,50	-148.555,36			-2,84		83.025,00	0,00			0,00	83.025,00
Acquisti in corso immobili	4.771.420,43	80.266,11						4.851.686,54	0,00			0,00	4.851.686,54
Impianti, attrezzature, mobilio, macchine	51.301.805,61	722.653,08	380.533,80					52.404.992,49	34.861.863,05	2.829.574,56		37.691.437,61	14.713.554,88
Automezzi	1.547.453,29							1.547.453,29	1.547.453,29			1.547.453,29	0,00
Acquisti in corso	664.937,86	613.678,98	-380.533,80			-70.241,90		827.841,14					827.841,14
TOTALE	**86.237.827,66**	**1.484.581,55**	**0,00**	**0,00**	**0,00**	**-70.244,74**	**0,00**	**87.652.164,47**	**50.983.714,29**	**3.537.535,59**	**0,00**	**54.521.249,88**	**33.130.914,59**

Tabella 3.1.2 – Movimenti delle immobilizzazioni materiali

3.2 IMMOBILIZZAZIONI IMMATERIALI

Le immobilizzazioni immateriali sono contabilizzate al costo di acquisizione incrementato degli oneri accessori di diretta imputazione.

Il costo delle immobilizzazioni la cui utilizzazione è limitata nel tempo è stato sistematicamente ammortizzato in conto in ogni esercizio, in ragione della loro residua possibilità di utilizzazione.

Per quanto concerne gli ammortamenti, si specifica che gli stessi sono stati calcolati a quote costanti sulla base della durata utile del bene e del suo sfruttamento nella fase produttiva.

Il valore di tali immobilizzazioni, pari a 0,2 mil/€, è costituito da licenze di programmi software, utilizzati per le attività gestionali dell'Ente e dagli acquisti in corso, che accolgono l'insieme di impegni finanziari relativi ai beni immateriali che, alla chiusura dell'esercizio, non sono stati ancora utilizzati; all'atto della successiva utilizzazione, tali valori vengono girati ai conti delle immobilizzazioni immateriali e sottoposti ad ammortamento in conto.

L'aliquota di ammortamento applicata sulle licenze di programmi software è del 33,33%, mentre gli acquisti in corso non vengono, ovviamente, ammortizzati.

Nella tabella 3.2.1 vengono riportati i movimenti delle immobilizzazioni immateriali registrati nel corso del 2007 e viene evidenziato il loro valore netto contabile.

IMMOBILIZZAZIONI IMMATERIALI												
Valore del bene								Fondo Ammortamento				VALORE CONTABILE
DESCRIZIONE	31.12.2006	ACQUISTI	GIROCONTO ACQ. IN CORSO	VENDITE	PLUSVALENZE (MINUSVALENZE)	UTILIZZO FONDO AMM.	31.12.2007	31.12.2006	QUOTA ESERCIZIO	UTILIZZO FONDO AMM.	31.12.2007	
A	B	C	D	E	F	G	H = B+C+D-E+F-G	I	L	M	N = I+L-M	O = H-N
Software	4.350.432,94	18.240,00	12.056,00				4.380.728,94	4.047.164,24	206.450,81	0,00	4.253.615,05	127.113,89
Acquisti in corso	49.999,91	54.011,30	-12.056,00		-37.943,91		54.011,30					54.011,30
TOTALE	**4.400.432,85**	**72.251,30**	**0,00**	**0,00**	**-37.943,91**	**0,00**	**4.434.740,24**	**4.047.164,24**	**206.450,81**	**0,00**	**4.253.615,05**	**181.125,19**

Tabella 3.2.1 – Movimenti delle immobilizzazioni immateriali

3.3 IMMOBILIZZAZIONI FINANZIARIE

Il criterio di valutazione utilizzato è quello del costo di acquisizione, comprensivo degli oneri accessori di diretta imputazione, eventualmente ridotto nel caso in cui la perdita di valore sia ritenuta durevole, in quanto ritenuto più prudenziale e coerente rispetto alla finalità propria di un ente pubblico.

Nella tabella 3.3.1 che segue, si dà illustrazione solo delle immobilizzazioni finanziarie per le quali sono intervenute variazioni nel corso dell'esercizio 2007.

IMMOBILIZZAZIONI FINANZIARIE						
SOCIETÀ	31.12.2006	VARIAZIONI				31.12.2007
		INTERVENTI SUL PATRIMONIO NETTO	VENDITE	PLUSVALENZE, MINUSVALENZE	PERDITE, SVALUTAZIONI O RIPRISTINI VALORE	
A	B	C	D	E	F	G= B+C-D+E+F
Aci Sport S.p.A.	231.006,76	1.000.555,00			-714.539,30	517.022,46
Aci Vallelunga S.p.A.	5.759.000,00	999.800,00				6.758.800,00
Ventura S.p.A.	4.521.417,95	1.729.482,00	500.000,00	47.858,20	-1.729.482,00	4.069.276,15
Aci Sardegna S.G.S. S.p.A.	685.844,32				19.561,99	705.406,31
Targasys srl	37.266.523,00				-23.130.055,00	14.136.468,00
Altre partecipazioni non variate	59.933.549,51					59.933.549,51
TOTALE	**108.397.341,54**	**3.729.837,00**	**500.000,00**	**47.858,20**	**-25.554.514,31**	**86.120.522,43**

Tabella 3.3.1 – Movimenti delle immobilizzazioni finanziarie e raccordo tra i documenti contabili

La tabella è così strutturata:

- nella colonna A è indicata la denominazione della società partecipata;
- nella colonna B è indicato il valore della partecipazione iscritto in situazione patrimoniale al 31.12.2006;
- nella colonna C sono riportati gli interventi effettuati sul patrimonio netto da parte di ACI, consistenti in operazioni di aumento di capitale sociale, versamenti in c/capitale, ripianamento delle perdite, intervenuti nell'esercizio tramite versamenti finanziari da parte dell'Ente; il totale corrisponde all'importo complessivo degli impegni in c/capitale, di cui alla ctg. 13^ delle uscite finanziarie.

In particolare, si è provveduto:

- alla sottoscrizione dell'aumento di capitale sociale della società Aci Vallelunga S.p.A. pari a € 999.800;
- al ripianamento delle perdite accumulate al 31.12.2007 dalla controllata Aci Sport S.p.A., per € 993.022,54 e all'erogazione di un finanziamento in c/capitale alla medesima società, per € 7.532,46;
- al ripianamento delle perdite 2006 di Ventura S.p.A. per € 1.729.482,00.

➢ nella colonna D sono riportate le operazioni di cessione delle partecipazioni e/o rimborso di capitale sociale effettuate nel corso dell'esercizio. Nel 2007 è stata effettuata la cessione del 10% del capitale sociale di Ventura S.p.A. al prezzo di € 500.000,00;

➢ nella colonna E sono rappresentate le plusvalenze derivanti dalla suddetta operazione di cessione della partecipazione in Ventura S.p.A.;

➢ nella colonna F vengono riportate le svalutazioni, le eventuali perdite subite dalle partecipazioni o il ripristino di valore, se verificatosi. L'importo indicato in tabella, pari a € 25.554.514,31 si riferisce, per € 19.561,99, al ripristino di valore della partecipazione in Aci Sardegna S.G.S. S.p.A., effettuato in rapporto alle risultanze del bilancio della controllata al 31.12.2007, per € 714.539,30 al versamento effettuato a copertura delle perdite d'esercizio di Aci Sport S.p.A. per la quota di spettanza dell'Ente, per €1.729.482,00 al ripianamento delle perdite 2006 di Ventura S.p.A., nonché per €23.130.055,00 alla svalutazione della partecipazione in Targasys srl;

➢ nella colonna G è indicato il valore della partecipazione iscritto in situazione patrimoniale al 31 dicembre 2007.

Nelle tabelle che seguono, per ciascuna tipologia di partecipazione, si riportano le informazioni richieste ai sensi dell'art. 2427 c.c. punto 5: denominazione (A), sede (B), capitale sociale (C), importo del patrimonio netto (D), utile o perdita dell'ultimo esercizio (E), quota posseduta (F) e valore della società partecipata inscritto in bilancio (I).

Inoltre, ai sensi dell'art. 2426 c.c., nella colonna G viene evidenziato, per quota di spettanza, l'importo corrispondente alla frazione di patrimonio netto risultante dall'ultimo bilancio dell'impresa partecipata.

In colonna H, si rappresenta la differenza esistente tra il valore della partecipazione iscritto in bilancio seguendo il criterio del costo ed il valore, indicato in colonna G, corrispondente alla frazione di patrimonio netto contabile.

I dati numerici delle tabelle sotto indicati sono riferiti ai bilanci approvati dai Consigli di amministrazione, in procinto di essere approvati dalle rispettive assemblee delle società.

DENOMINAZIONE	SEDE LEGALE	CAPITALE SOCIALE	PATRIMONIO NETTO	RISULTATO D'ESERCIZIO	QUOTA POSSEDUTA	FRAZIONE DI PATRIMONIO NETTO	DIFFERENZA	VALORE DI BILANCIO AL 31.12.2007
A	B	C	D	E	F	G=D*F	H=I-G	I
Aci Consult SpA	Via Magenta, 5 Roma	936.000,00	886.904,00	-135.474,00	75,49%	669.523,83	37.027,17	706.551,00
Aci Global SpA	Via S. Cannizzaro, 83/a - Roma	5.000.000,00	16.075.526,00	3.161.422,00	100,00%	16.075.526,00	-13.588.233,00	2.487.293,00
Aci Informatica SpA	Via Fiume delle Perle, 24 - Roma	2.064.000,00	7.730.364,00	1.714.485,00	100,00%	7.730.364,00	-5.666.364,00	2.064.000,00
Aci Mondadori Srl	Via Bianca di Savoia,12 - Milano	590.290,00	2.770.595,00	1.089.697,00	50,00%	1.385.297,50	-868.847,50	516.450,00
Aci Progei SpA	Via Solferino, 32-Roma	4.160.000,00	12.812.107,00	252.771,00	100,00%	12.812.107,00	9.947.298,79	22.759.405,79
Aci Sardegna - S.G.S - SpA	Via San Simone, 60 - Cagliari	928.800,00	727.225,00	20.167,00	97,00%	705.408,25	-1,94	705.406,31
Aci Sport SpA	Via Solferino, 32-Roma	510.000,00	517.540,00	-715.255,00	99,90%	517.022,46	0,00	517.022,46
Aci Vallelunga SpA	V. Mola Maggiorana, 4/6 Campagnano (RM)	7.500.000,00	8.233.685,00	329.753,00	99,98%	8.232.038,26	-1.473.238,26	6.758.800,00
Agenzia Radio Traffic Srl	C.so Venezia, 43-Milano	156.000,00	654.000,00	-23.399,00	35,00%	228.900,00	-174.300,00	54.600,00
Sara Assicurazioni SpA	Via Po, 20 - Roma	54.675.000,00	434.953.668,00	128.322.547,00	54,12%	235.396.925,12	-205.805.561,12	29.591.364,00
Targasys S.r.l.	C.so Agnelli, 200 -Torino	4.322.040,00	8.361.418,00	1.805.906,00	50,00%	4.180.709,00	9.955.759,00	14.136.468,00
Ventura S.p.A.	Viale Sarca, 336 - Milano	2.350.000,00	1.670.136,00	-679.864,00	90,00%	1.503.122,40	2.566.153,75	4.069.276,15
TOTALE		**83.192.130,00**	**495.393.168,00**	**135.142.756,00**		**289.436.943,82**	**-205.070.307,11**	**84.366.636,71**

Tabella 3.3.2 – Partecipazione in società controllate e collegate

(*) Con riferimento alla partecipazione in Targasys S.r.l., si precisa che, per una parte della quota posseduta, pari al 25%, non è stato ancora stipulato l'atto di compravendita con SARA Ass.ni SpA

PARTECIPAZIONI NON QUALIFICATE

SITUAZIONE AL 31 DICEMBRE 2007

DENOMINAZIONE	SEDE	CAPITALE SOCIALE	PATRIMONIO NETTO	RISULTATO D'ESERCIZIO	QUOTA POSSEDUTA	FRAZIONE DI PATRIMONIO NETTO	DIFFERENZA	31.12.2007
A	B	C	D	E	F	G=D*F	H=I-G	I
ALA Assicurazioni SpA	Via Comune Antico, 43 - Milano	15.450.000,00	25.015.722,38	1.181.792,00	10,00%	2.501.572,24	-904.572,24	1.597.000,00
Arc Transistance S.A. (*)	Av. des Plèiades, 11 - Bruxellles	750.000,00	3.337.568,00	411.438,14	5,00%	166.878,40	-129.378,40	37.500,00
CE.P.I.M. S.p.A.	P.zza Europa,1- Bianconese di Fontevivo (PR)	6.642.928,32	19.218.111,02	355.127,72	0,10%	19.218,11	-12.245,39	6.972,72
SI.TRA.CI. S.p.A - Soc. Italiana Traforo Ciriegia (*)	Corso Nizza, 36 - Cuneo	6.334.200,00	3.740.219,00	-551.064,00	0,01%	374,00	787,00	1.161,00
Valtur S.p.A. (*)	Via Agnello, 2 - Milano	21.427.679,00	68.434.299,00	18.921.668,00	0,22%	150.555,46	-39.303,46	111.252,00
TOTALE		**50.604.807,32**	**119.745.919,40**	**20.318.961,86**		**2.838.598,21**	**-1.084.712,49**	**1.753.885,72**

Tabella 3.3.3 – Partecipazioni non qualificate

(*) I dati di Arc Transistance S.A., SI.TRA.CI. S.p.A. e Valtur S.p.A. sono relativi ai bilanci 2006, in quanto non sono ancora disponibili quelli del bilancio 2007

Con riferimento alle partecipazioni per le quali il valore evidenziato nella colonna H della tabella 3.3.2 assume segno positivo e, quindi, il costo di acquisto iscritto in bilancio risulta superiore alla corrispondente frazione del patrimonio netto contabile (Aci Progei S.p.A. e Ventura S.p.A.) si è mantenuto il valore della partecipazione pari al costo di acquisto.

Si riportano di seguito le motivazioni poste a fondamento delle scelte operate:

- **ACI Progei S.p.A.:** la partecipazione iscritta in bilancio è stata mantenuta al costo, poiché la differenza tra il valore di bilancio e quello risultante dal patrimonio netto contabile non si ritiene costituisca una perdita durevole di valore, per le rilevanti plusvalenze latenti riferibili ai numerosi immobili di cui la Società partecipata è proprietaria (in particolare, a quelli situati in Roma, Via Marsala n. 8 e Via di Tor Marancia);

- **Ventura S.p.A.:** non si è proceduto a effettuare alcuna svalutazione della partecipazione, mantenendo invariato il costo di acquisto della stessa iscritto in bilancio, che è stato ritenuto congruo rispetto al presunto valore di cessione della partecipazione; nel corso del 2007 è stato, infatti, formalizzato un contratto di compravendita tra ACI e una società olandese del gruppo BCD Travel, che ha dato luogo ad una prima cessione del 10% della partecipazione posseduta nella Ventura S.p.A. al prezzo di 0,5 mil/€ e che prevede, inoltre, una successiva opzione di acquisto dell'80% a un prezzo non inferiore a 4,0 mil/€.

- **ACI Consult S.p.A.**: la partecipazione iscritta in bilancio è stata mantenuta al costo, poiché l'esigua differenza tra il valore di bilancio e quello risultante dal patrimonio netto contabile non si ritiene costituisca una perdita durevole di valore,

Relativamente alle partecipazioni il cui valore di bilancio ha subito modifiche nel corso dell'esercizio (Targasys srl, Aci Sardegna SGS S.p.A., Aci Sport S.p.A., Aci Vallelunga S.p.A.) si forniscono i seguenti commenti:

- **Targasys S.r.l.:** il valore di carico della partecipazione iscritto in bilancio è superiore alla corrispondente frazione del patrimonio netto risultante dal bilancio 2007 della controllata. Di conseguenza si è effettuata una svalutazione della partecipazione in misura proporzionale al valore economico del 100% del capitale della società, stimato a 28,3 mil/€, a seguito di apposita perizia valutativa redatta da un perito esterno, con il metodo "misto patrimoniale-reddituale", in assenza di un piano industriale formalmente approvato dalla società.

- **ACI Sardegna S.p.A.**: nel 2006, a seguito delle perdite accumulate, l'Ente ha svalutato la partecipazione, per adeguarla alla corrispondente frazione del patrimonio netto contabile di propria pertinenza. Nel 2007 la società ha chiuso il bilancio con un utile di € 20.167; per conseguenza, la partecipazione iscritta in bilancio è stato adeguata, ripristinandone il valore per un importo di € 19.561,99, corrispondente all'incremento di patrimonio netto imputabile alla quota dell'Ente.

- **ACI Sport S.p.A.** : il bilancio dell'esercizio 2007 chiude con un risultato negativo di -0,7 mil/€ ed un patrimonio netto di 0,5 mil/€, tenuto conto del versamento di 1,0 mil/€ effettuato dai soci nel corso del 2007, a copertura delle perdite residue del 2006 per 0,3 mil/€ e della perdita maturata al 30.09.2007 per 0,7 mil/€.
  Per effetto dei suddetti versamenti a copertura perdite, il valore della partecipazione risulta allineato alla corrispondente quota di patrimonio netto contabile della controllata;

- **ACI Vallelunga S.p.A.** : il valore della partecipazione iscritto in bilancio si è incrementato di 1,0 mil/€, a seguito del versamento di pari importo effettuato dall'Ente in c/ aumento capitale sociale.

3.3.1 DATI MAGGIORMENTE SIGNIFICATIVI DELLE SOCIETA' EX ART. 2359 CODICE CIVILE.

Si espongono di seguito i dati più significativi dei bilanci 2007 e una breve sintesi degli elementi più rilevanti delle relazioni sulla gestione delle società in cui l'Ente detiene partecipazioni significative ai sensi dell' art. 2359 del codice civile.

- **ACI Consult S.p.A**

La società svolge attività di ingegneria dei trasporti, di supporto tecnico-operativo alle amministrazioni locali per la redazione, attuazione e gestione dei Piani urbani del traffico e dei trasporti e la progettazione, realizzazione e gestione della sosta a tariffa nelle aree urbane.
I dati più significativi del bilancio 2007 sono di seguito riportati:

Dati patrimoniali	31/12/2007	31/12/2006	Variazione	
			importo	%
Immobilizzazioni nette	429.453,00	353.480,00	75.973,00	21,49%
Attivo circolante, ratei e risconti	3.153.611,00	3.737.145,00	-583.534,00	-15,61%
Totale Attivo	3.583.064,00	4.090.625,00	-507.561,00	-12,41%
Patrimonio netto	886.904,00	1.022.382,00	-135.478,00	-13,25%
Debiti, ratei e risconti	2.553.144,00	2.907.465,00	-354.321,00	-12,19%
Fondi	143.016,00	160.778,00	-17.762,00	-11,05%
Totale Passivo e Patrimonio Netto	3.583.064,00	4.090.625,00	-507.561,00	-12,41%

Dati economici	31/12/2007	31/12/2006	Variazione	
			importo	%
Valore della produzione	2.654.100,00	2.545.297,00	108.803,00	4,27%
Costi per acquisti ed oneri di gestione	-981.402,00	-949.140,00	-32.262,00	3,40%
Costi per servizi e godimento beni di terzi	-1.051.237,00	-970.236,00	-81.001,00	8,35%
Variazione delle rimanenze	-58.881,00	-40.989,00	-17.892,00	43,65%
Valore aggiunto	**562.580,00**	**584.932,00**	**-22.352,00**	**-3,82%**
Costo del personale	-716.588,00	-789.135,00	72.547,00	-9,19%
Ebitda	**-154.008,00**	**-204.203,00**	**50.195,00**	**-24,58%**
Ammortam., accantonam. e svalutaz cred.	-18.298,00	-17.298,00	-1.000,00	5,78%
Ebit	**-172.306,00**	**-221.501,00**	**49.195,00**	**-22,21%**
Proventi (oneri) finanziari netti	-1.862,00	-49.900,00	48.038,00	-96,27%
Rettifiche valore attività finanziarie	0,00	0,00	0,00	
Proventi (oneri) straordinari netti	85.175,00	12.225,00	72.950,00	596,73%
Risultato ante imposte	*-88.993,00*	*-259.176,00*	*170.183,00*	*-65,66%*
Imposte dell'esercizio	-46.481,00	-52.638,00	6.157,00	-11,70%
Utile (perdita) dell'esercizio	**-135.474,00**	**-311.814,00**	**176.340,00**	**-56,55%**

Personale	31/12/2007	31/12/2006	Variazione	
			unità	%
Unità in organico	14	14	0	0,00%

L'esercizio 2007 si è chiuso con un risultato negativo. Rispetto all'esercizio precedente, la perdita si è, tuttavia, ridotta da 0,3 mil/€ a 0,1 mil/€, facendo registrare un rilevante decremento. Sul fronte della vendita dei prodotti e dei servizi destinati al settore della sosta a pagamento la Società continua a soffrire delle mutate condizioni di mercato, dovendo far fronte ad una concorrenza sempre più agguerrita e tenace, capace di immettere sul mercato prodotti e servizi a basso costo, seppur di qualità inferiore. Infatti, malgrado le iniziative poste in atto dalla Società nel corso dell'anno, che hanno consentito un miglioramento della redditività, il settore della vendita dei prodotti ha fatto registrare un ulteriore calo del fatturato, passato da 1,5 mil/€ del 2006 a 1,0 mil/€ del 2007, che ha condizionato il risultato complessivo dell'esercizio. Sostanzialmente inalterato risulta il fatturato dell'attività di prestazione di servizi che si attesta intorno a 0,6 mil/€. I prodotti ed i servizi offerti a terzi nei settori della sosta e della mobilità ed ambiente hanno avuto sul mercato un buon riscontro, confermando la bontà delle scelte operate in termini di individuazione di nuovi settori di interesse. Tuttavia, anche in considerazione delle difficoltà del mercato di riferimento, la redditività di tali iniziative è stata ridotta al minimo al fine di superare i forti vincoli economici che caratterizzano un business non ancora maturo. Particolare attenzione è stata posta anche al contenimento dei costi, che pur avendo fatto registrare un incremento in valore assoluto, sono diminuiti in termini percentuali rispetto all'esercizio precedente. Dal punto di vista finanziario la Società ha tratto giovamento dalle risorse di liquidità che la controllata C.Na.P. le ha affidato in amministrazione e la gestione finanziaria ha chiuso con un risultato sostanzialmente in equilibrio.

- **ACI Global S.p.A.**

La società svolge attività di assistenza tecnica ai veicoli e assistenza sanitaria alla persona, gestite attraverso la propria Centrale Operativa. A livello nazionale, ACI Global gestisce il servizio di Soccorso Stradale su tutte le strade e le autostrade italiane.

I dati più significativi del bilancio 2007 sono di seguito riportati:

Dati patrimoniali	**31/12/2007**	**31/12/2006**	**Variazione**	
			importo	**%**
Immobilizzazioni nette	9.855.598,00	12.760.444,00	-2.904.846,00	-22,76%
Attivo circolante, ratei e risconti	67.069.576,00	59.082.748,00	7.986.828,00	13,52%
Totale Attivo	76.925.174,00	71.843.192,00	5.081.982,00	7,07%
Patrimonio netto	16.075.526,00	12.914.104,00	3.161.422,00	24,48%
Debiti, ratei e risconti	54.588.236,00	51.058.950,00	3.529.286,00	6,91%
Fondi	6.261.412,00	7.870.138,00	-1.608.726,00	-20,44%
Totale Passivo e Patrimonio Netto	76.925.174,00	71.843.192,00	5.081.982,00	7,07%

Dati economici	**31/12/2007**	**31/12/2006**	**Variazione**	
			importo	**%**
Valore della produzione	85.322.213,00	84.971.712,00	350.501,00	0,41%
Costi per acquisti ed oneri di gestione	-3.914.914,00	-4.859.623,00	944.709,00	-19,44%
Costi per servizi e godimento beni di terzi	-56.491.776,00	-55.515.509,00	-976.267,00	1,76%
Variazione delle rimanenze	0,00	0,00	0,00	
Valore aggiunto	**24.915.523,00**	**24.596.580,00**	**318.943,00**	**1,30%**
Costo del personale	-18.754.390,00	-17.497.406,00	-1.256.984,00	7,18%
Ebitda	**6.161.133,00**	**7.099.174,00**	**-938.041,00**	**-13,21%**
Ammortam., accantonam. e svalutaz cred.	-2.517.317,00	-2.390.351,00	-126.966,00	5,31%
Ebit	**3.643.816,00**	**4.708.823,00**	**-1.065.007,00**	**-22,62%**
Proventi (oneri) finanziari netti	346.264,00	47.925,00	298.339,00	622,51%
Rettifiche valore attività finanziarie	-166.089,00	0,00	-166.089,00	
Proventi (oneri) straordinari netti	3.582.938,00	964.900,00	2.618.038,00	271,33%
Risultato ante imposte	*7.406.929,00*	*5.721.648,00*	*1.685.281,00*	*29,45%*
Imposte dell'esercizio	-4.245.507,00	-3.009.252,00	-1.236.255,00	41,08%
Utile (perdita) dell'esercizio	**3.161.422,00**	**2.712.396,00**	**449.026,00**	**16,55%**

Personale	**31/12/2007**	**31/12/2006**	**Variazione**	
			unità	**%**
Unità in organico	507	478	29	6,07

L'esercizio 2007 si caratterizza per il risultato ante imposte positivo di 7,4 mil/€ contro i 5,7 del 2006, con un incremento del 30% circa, mentre il risultato netto passa da 2,7 mil/€ del 2006 a 3,2 con un incremento del 17% circa per effetto della maggiore aliquota media di tassazione che passa dal 53% al 57%.

I ricavi di competenza del 2007 sono, nel complesso, in linea con l'anno precedente, così come i costi per acquisto di beni e servizi, rimasti praticamente invariati.

Il costo esterno medio del soccorso stradale è aumentato del 6 % circa, per effetto anche del mix di soccorsi erogati nel 2007 rispetto al 2006, mentre il costo medio dell'auto sostitutiva è aumentato solamente dell'1%, pur variando il mix, verso l'alto, delle auto sostitutive erogate. Quasi tutti i costi aziendali sono inferiori o in linea rispetto a quelli del 2006.
Si segnala inoltre il significativo investimento pubblicitario effettuato nel corso della stagione estiva 2007, a supporto soprattutto del marchio 803116", che è stato completamente spesato nell'esercizio.

- **ACI Informatica S.p.A.**

La società opera nel settore dell'ingegnerizzazione di sistemi informativi complessi distribuiti sul territorio nazionale. E' specializzata nella progettazione, realizzazione, sviluppo, messa in opera e gestione di sistemi informativi e procedure di elaborazione automatica dei dati inerenti al settore automobilistico e ad ogni altro settore di interesse dell'Automobile Club d'Italia.
I dati più significativi del bilancio 2007 sono di seguito riportati:

Dati patrimoniali	31/12/2007	31/12/2006	Variazione	
			importo	%
Immobilizzazioni nette	10.821.672,00	7.755.610,00	3.066.062,00	39,53%
Attivo circolante, ratei e risconti	38.063.909,00	38.910.620,00	-846.711,00	-2,18%
Totale Attivo	48.885.581,00	46.666.230,00	2.219.351,00	4,76%
Patrimonio netto	7.730.364,00	7.015.878,00	714.486,00	10,18%
Debiti	31.651.734,00	29.624.290,00	2.027.444,00	6,84%
Fondi	9.503.483,00	10.026.062,00	-522.579,00	-5,21%
Totale Passivo e Patrimonio Netto	48.885.581,00	46.666.230,00	2.219.351,00	4,76%

Dati economici	31/12/2007	31/12/2006	Variazione	
			importo	%
Valore della produzione	71.873.779,00	70.522.719,00	1.351.060,00	1,92%
Costi per acquisti ed oneri di gestione	-1.963.063,00	-1.837.874,00	-125.189,00	6,81%
Costi per servizi e godimento beni di terzi	-29.117.915,00	-30.680.649,00	1.562.734,00	-5,09%
Variazione delle rimanenze	-420.215,00	-7.914,00	-412.301,00	5209,77%
Valore aggiunto	**40.372.586,00**	**37.996.282,00**	**2.376.304,00**	**6,25%**
Costo del personale	-32.492.894,00	-30.100.133,00	-2.392.761,00	7.95%
Ebitda	**7.879.692,00**	**7.896.149,00**	**-16.457,00**	**-0,21%**
Ammortamenti, accantonam. E svalutaz cred.	-3.208.866,00	-3.514.978,00	306.112,00	-8,71%
Ebit	**4.670.826,00**	**4.381.171,00**	**289.655,00**	**6,61%**
Proventi (oneri) finanziari netti	-175.019,00	-178.556,00	3.537,00	-1,98%
Rettifiche valore attività finanziarie	0,00	0,00	0,00	
Proventi (oneri) straordinari netti	704.577,00	5.056.448,00	-4.351.871,00	-86,07%
Risultato ante imposte	*5.200.384,00*	*9.259.063,00*	*-4.058.679,00*	*-43,83%*
Imposte dell'esercizio	-3.485.899,00	-5.335.762,00	1.849.863,00	-34,67%
Utile (perdita) dell'esercizio	**1.714.485,00**	**3.923.301,00**	**-2.208.816,00**	**-56,30%**

Personale	31/12/2007	31/12/2006	Variazione	
			unità	%
Unità in organico	475	473	2	0,42%

Il risultato economico complessivo dell'anno 2007 di ACI Informatica evidenzia un utile ante imposte di 5,2 mil/€ che, dopo aver accantonato IRAP e IRES, per 3,5 mil/€, determina un risultato positivo per 1,7 mil/€.

Tra le attività realizzate nel 2007 si segnala che, oltre allo svolgimento delle attività di gestione ordinaria, è continuata la realizzazione, iniziata nel corso del 2006, di alcuni importanti progetti che hanno comportato costi ed impiego di risorse straordinarie, di seguito indicati:

- diffusione su tutti gli Uffici Provinciali PRA del progetto che prevedeva la completa riscrittura delle applicazioni e dei processi mediante nuove tecnologie;
- attività per la reingegnerizzazione del Sistema delle Tasse Automobilistiche e della conversione del progetto SiNTA in un progetto a beneficio delle sole Regioni convenzionate con ACI;
- diffusione del prodotto GSA Web per la gestione amministrativo-contabile degli AACC al quale si è aggiunto il prodotto Coan.Net per la gestione della contabilità analitica;

- rifacimento dei siti web dell'ACI e di "Dove siamo nel mondo" per conto del Ministero degli Affari Esteri;
- avvio della diffusione del VOIP nei primi 16 Uffici Provinciali.

o **ACI Mondadori S.p.A.**

La società svolge attività di sviluppo di prodotti editoriali, tradizionali e on line, nei settori auto e viaggi, a supporto delle iniziative dell'Automobile Club d'Italia.
I dati più significativi del bilancio 2007 sono di seguito riportati:

Dati patrimoniali	31/12/2007	31/12/2006	Variazione	
			importo	%
Immobilizzazioni nette	41.385,00	62.028,00	-20.643,00	-33,28%
Attivo circolante, ratei e risconti	7.442.534,00	7.164.854,00	277.680,00	3,88%
Totale Attivo	7.483.919,00	7.226.882,00	257.037,00	3,56%
Patrimonio netto	2.770.595,00	2.282.994,00	487.601,00	21,36%
Debiti	3.597.010,00	3.921.210,00	-324.200,00	-8,27%
Fondi	1.116.314,00	1.022.678,00	93.636,00	9,16%
Totale Passivo e Patrimonio Netto	7.483.919,00	7.226.882,00	257.037,00	3,56%

Dati economici	31/12/2007	31/12/2006	Variazione	
			importo	%
Valore della produzione	14.867.591,00	14.872.637,00	-5.046,00	-0,03%
Costi per acquisti ed oneri di gestione	-345.265,00	-399.347,00	54.082,00	-13,54%
Costi per servizi e godimento beni di terzi	-11.192.939,00	-11.728.097,00	535.158,00	-4,56%
Variazione delle rimanenze	-144.286,00	-48.423,00	-95.863,00	197,97%
Valore aggiunto	**3.185.101,00**	**2.696.770,00**	**488.331,00**	**18,11%**
Costo del personale	-1.965.910,00	-1.824.313,00	141.597,00	7,76%
Ebitda	**1.219.191,00**	**872.457,00**	**346.734,00**	**39,74%**
Ammortam., accantonam. e svalutaz cred.	-88.616,00	-96.900,00	8.284,00	-8,55%
Ebit	**1.130.575,00**	**775.557,00**	**355.018,00**	**45,78%**
Proventi (oneri) finanziari netti	101.670,00	57.369,00	44.301,00	77,22%
Rettifiche valore attività finanziarie	0,00	0,00	0,00	
Proventi (oneri) straordinari netti	0,00	0,00	0,00	
Risultato ante imposte	*1.232.245,00*	*832.926,00*	*399.319,00*	*47,94%*
Imposte dell'esercizio	-142.548,00	-129.729,00	-12.819,00	9,88%
Utile (perdita) dell'esercizio	**1.089.697,00**	**703.197,00**	**386.500,00**	**54,96%**

Personale	31/12/2007	31/12/2006	Variazione	
			unità	%
Unità in organico	20	20	0	0

Il bilancio chiuso al 31 dicembre 2007 ha registrato un risultato positivo per 1,1 mil/€ (0,7 mil/€ nell'esercizio precedente).

I ricavi netti dell'esercizio ammontano complessivamente, a 14,7 mil/€ con un leggero decremento (-0,2%) rispetto all'esercizio precedente. La flessione è da riferirsi interamente a minori ricavi per attività di vendite congiunte pari a –0,3 mil/€ (–66%), dovuta ad un progressivo abbandono da parte di Aci Mondadori di tale attività in quanto rivelatesi non più remunerativa. Positivo invece l'andamento dei ricavi pubblicitari con il 2% in più.

Nel corso dell'esercizio l'attività di ACI Mondadori si è sviluppata secondo le linee guida definite dal Budget 2007, con l'obiettivo di rafforzare il sistema editoriale, operante nel segmento automobilistico, composto da più testate rivolte a target specifici e non sovrapposti.

Nel segmento di mercato dei periodici auto, che ha registrato nel corso dell'anno un andamento negativo delle diffusioni pari al –5,3% in confronto all'anno precedente, Aci Mondadori ha attuato una politica di messa a punto e sviluppo delle proprie attività.

- **ACI Progei S.p.A.**

La società opera nel settore logistico immobiliare e, in particolare, si occupa di acquisti, costruzione, vendita e gestione dei beni e diritti immobiliari, per conto proprio e per conto dell'Automobile Club d'Italia e di Enti o Società ad esso collegati. Svolge, inoltre, attività di ricerca di immobili o di porzioni di immobili ai fini dell'eventuale acquisizione in proprietà o in locazione per conto proprio e per conto dell'Ente; esegue opere di ristrutturazione e di manutenzione di immobili ed impianti.

I dati più significativi del bilancio 2007 sono di seguito riportati:

Dati patrimoniali	31/12/2007	31/12/2006	Variazione	
			importo	%
Immobilizzazioni nette	48.092.305,00	47.664.760,00	427.545,00	0,90%
Attivo circolante, ratei e risconti	1.963.659,00	1.809.021,00	154.638,00	8,55%
Totale Attivo	50.055.964,00	49.473.781,00	582.183,00	1,18%
Patrimonio netto	12.812.107,00	12.559.341,00	252.766,00	2,01%
Debiti	36.566.794,00	36.365.756,00	201.038,00	0,55%
Fondi	677.063,00	548.684,00	128.379,00	23,40%
Totale Passivo e Patrimonio Netto	50.055.964,00	49.473.781,00	582.183,00	1,18%

Dati economici	31/12/2007	31/12/2006	Variazione	
			importo	%
Valore della produzione	7.418.352,00	7.499.383,00	-81.031,00	-1%
Costi per acquisti ed oneri di gestione	-394.551,00	-354.172,00	-40.379,00	11%
Costi per servizi e godimento beni di terzi	-3.378.635,00	-3.685.149,00	306.514,00	-8%
Variazione delle rimanenze	0,00	0,00	0,00	0%
Valore aggiunto	**3.645.166,00**	**3.460.062,00**	**185.104,00**	**5%**
Costo del personale	-1.050.468,00	-1.116.674,00	66.206,00	-6%
Ebitda	**2.594.698,00**	**2.343.388,00**	**251.310,00**	**11%**
Ammortam., accantonam. e svalutaz cred.	-723.037,00	-671.488,00	-51.549,00	8%
Ebit	**1.871.661,00**	**1.671.900,00**	**199.761,00**	**12%**
Proventi (oneri) finanziari netti	-1.173.967,00	-961.506,00	-212.461,00	22%
Rettifiche valore attività finanziarie	0,00	0,00	0,00	0%
Proventi (oneri) straordinari netti	-18.040,00	31.979,00	-50.019,00	-156%
Risultato ante imposte	*679.654,00*	*742.373,00*	*-62.719,00*	*-8%*
Imposte dell'esercizio	-426.883,00	-539.283,00	112.400,00	-21%
Utile (perdita) dell'esercizio	**252.771,00**	**203.090,00**	**49.681,00**	**24%**

Personale	31/12/2007	31/12/2006	Variazione	
			unità	%
Unità in organico	12	12	0	0

L'esercizio 2007, pur presentando una riduzione, sebbene minima, del valore della produzione, passato da 7,5 mil/€ del 2006 a 7,4 mil/€ del 2007 (-1%), evidenzia un incremento dell'utile dell'esercizio (+24%), aumentato da 0,2 mil/€ del 2006 a 0,3 mil/€ del 2007.

In armonia con le linee programmatiche espresse dall'ACI, azionista unico, nell'esercizio 2007, ACI Progei ha continuato a sviluppare la propria attività non soltanto attraverso la prosecuzione dei propri interventi operativi, ma anche con il proseguimento, in conformità alle finalità statutarie, delle strategie finalizzate alla ristrutturazione e riqualificazione.

Tali attività, facenti parte dell'articolato programma di investimenti iniziato nel 2001, sono proseguite nel 2007 con la ristrutturazione e la locazione di alcuni immobili nelle città di Ascoli Piceno, Cagliari, Cuneo, Imperia, Novara e Roma.

A seguito di tali interventi di riqualificazione, l'ammontare degli investimenti in immobilizzazioni si è incrementato dal valore di 55,0 mil/€ del 2006 a quello di 56,2 mil/€ del 2007.
Nel corso del 2008 proseguiranno le attività volte all'ottimizzazione e alla valorizzazione del patrimonio immobiliare in essere della Società al fine di mantenere e incrementare il valore economico per l'Azionista, realizzando una gestione patrimoniale attiva che assicuri le risorse necessarie per il perseguimento degli obiettivi individuati.

- **ACI Sardegna SGS S.p.A.**

La società svolge attività commerciali a supporto di alcuni Automobile Club della regione; in particolare, è dedita all'attività di gestione della rete delle delegazioni, di alcuni parcheggi e distributori di carburanti.
I dati più significativi del bilancio 2007 sono di seguito riportati:

Dati patrimoniali	31/12/2007	31/12/2006	Variazione	
			importo	%
Immobilizzazioni nette	750.454,00	760.543,00	-10.089,00	-1,33%
Attivo circolante, ratei e risconti	709.817,00	704.977,00	4.840,00	0,69%
Totale Attivo	1.460.271,00	1.465.520,00	-5.249,00	-0,36%
Patrimonio netto	727.225,00	707.056,00	20.169,00	2,85%
Debiti	712.148,00	737.079,00	-24.931,00	-3,38%
Fondi	20.898,00	21.385,00	-487,00	-2,28%
Totale Passivo e Patrimonio Netto	1.460.271,00	1.465.520,00	-5.249,00	-0,36%

Dati economici	31/12/2007	31/12/2006	Variazione	
			importo	%
Valore della produzione	1.011.532,00	913.410,00	98.122,00	10,74%
Costi per acquisti ed oneri di gestione	-204.891,00	-258.494,00	53.603,00	-20,74%
Costi per servizi e godimento beni di terzi	-538.771,00	-496.797,00	-41.974,00	8,45%
Variazione delle rimanenze	-6.901,00	-7.637,00	736,00	-9,64%
Valore aggiunto	**260.969,00**	**150.482,00**	**110.487,00**	**73,42%**
Costo del personale	-167.386,00	-132.513,00	-34.873,00	26,32%
Ebitda	**93.583,00**	**17.969,00**	**75.614,00**	**420,80%**
Ammortam., accantonam. e svalutaz cred.	-81.706,00	-71.965,00	-9.741,00	13,54%
Ebit	**11.877,00**	**-53.996,00**	**65.873,00**	**-122,00%**
Proventi (oneri) finanziari netti	-5.848,00	-4.397,00	-1.451,00	33,00%
Rettifiche valore attività finanziarie	0,00	0,00	0,00	
Proventi (oneri) straordinari netti	24.962,00	91.916,00	-66.954,00	-72,84%
Risultato ante imposte	*30.991,00*	*33.523,00*	*-2.532,00*	*-7,55%*
Imposte dell'esercizio	-10.824,00	-3.475,00	-7.349,00	211,48%
Utile (perdita) dell'esercizio	**20.167,00**	**30.048,00**	**-9.881,00**	**-32,88%**

Personale	31/12/2007	31/12/2006	Variazione	
			unità	%
Unità in organico	5	5	0	0

L'attività della società nel corso dell'esercizio si è concentrata soprattutto nell'incremento associativo (+ 20,5%) i cui utili sono stati prevalentemente reinvestiti al fine di consolidare il trend positivo in essere ormai da quattro esercizi.

Lo sviluppo della rete delle delegazioni ha comportato maggiori entrate e una maggiore penetrazione sia nel mercato dell'assistenza automobilistica che in quello della riscossione delle tasse automobilistiche.

La forte sinergia creata con Sara Assicurazioni SpA ha portato a un ulteriore risultato positivo in questo campo.

Hanno avuto ulteriore espansione i settori parcheggi e carburanti.

- **ACI Sport S.p.A.**

La società promuove l'attività sportiva automobilistica italiana, con particolare riguardo alla logistica e alle aree di comunicazione e immagine.

I dati più significativi del bilancio 2007 sono di seguito riportati:

Dati patrimoniali	**31/12/2007**	**31/12/2006**	**Variazione**	
			importo	**%**
Immobilizzazioni nette	221.286,00	233.966,00	-12.680,00	-5,42%
Attivo circolante, ratei e risconti	1.470.531,00	1.639.184,00	-168.653,00	-10,29%
Totale Attivo	1.691.817,00	1.873.150,00	-181.333,00	-9,68%
Patrimonio netto	517.540,00	231.238,00	286.302,00	123,81%
Debiti, ratei e risconti	1.159.072,00	1.633.170,00	-474.098,00	-29,03%
Fondi	15.205,00	8.742,00	6.463,00	73,93%
Totale Passivo e Patrimonio Netto	1.691.817,00	1.873.150,00	-181.333,00	-9,68%

Dati economici	**31/12/2007**	**31/12/2006**	**Variazione**	
			importo	**%**
Valore della produzione	5.951.826,00	5.377.199,00	574.627,00	10,69%
Costi per acquisti ed oneri di gestione	-275.567,00	-499.578,00	224.011,00	-44,84%
Costi per servizi e godimento beni di terzi	-6.194.323,00	-6.248.052,00	53.729,00	-0,86%
Variazione delle rimanenze	0,00	0,00	0,00	
Valore aggiunto	**-518.064,00**	**-1.370.431,00**	**852.367,00**	**-62,20%**
Costo del personale	-142.995,00	-177.423,00	34.428,00	-19,40%
Ebitda	**-661.059,00**	**-1.547.854,00**	**886.795,00**	**-57,29%**
Ammortamenti, accantonam. e svalutaz cred.	-60.134,00	-35.955,00	-24.179,00	67,25%
Ebit	**-721.193,00**	**-1.583.809,00**	**862.616,00**	**-54,46%**
Proventi (oneri) finanziari netti	-7.551,00	-23.372,00	15.821,00	-67,69%
Rettifiche valore attività finanziarie	0,00	0,00	0,00	
Proventi (oneri) straordinari netti	13.870,00	12.958,00	912,00	7,04%
Risultato ante imposte	*-714.874,00*	*-1.594.223,00*	*879.349,00*	*-55,16%*
Imposte dell'esercizio	-381,00	247,00	-628,00	-254,25%
Utile (perdita) dell'esercizio	**-715.255,00**	**-1.593.976,00**	**878.721,00**	**-55,13%**

Personale	**31/12/2007**	**31/12/2006**	**Variazione**	
			unità	**%**
Organico alla data	2	3	-1	-33,33%

L'esercizio 2007 chiude con una perdita di 0,7mil/€, contro una perdita ancora più rilevante sofferta nel 2006 (1,6 mil/€). I ricavi netti delle vendite e delle prestazioni risultano pari a 6,0 mil/€ con un incremento del 10,7% rispetto all'esercizio precedente. I costi per servizi risultano pari a 6,0 mil/€, con un decremento dello 0,75% rispetto all'esercizio precedente e una incidenza negativa del 101,6% sul volume netto delle vendite. Il costo complessivamente sostenuto nell'esercizio per il personale dipendente (per i primi 8 mesi dell'esercizio erano in forza tre unità, poi due) è pari ad € 142.995, con un decremento di € 34.428 rispetto al 2006 ed un'incidenza del 2,4% sul volume netto delle vendite. L'Ebitda e l'Ebit pur rimanendo negativi (entrambi pari a -0,7 mil/€), migliorano rispetto al 2006.

- **ACI Vallelunga S.p.A.**

La società, oltre alla gestione dell'Autodromo di Vallelunga, che rappresenta l'attività principale, offre anche servizi specifici, connessi all'autodromo stesso, tramite la gestione del Centro Guida Sicura ACI-SARA, di un'area Off-Road e di un Centro Congressi.
I dati più significativi del bilancio 2007 sono di seguito riportati:

Dati patrimoniali	31/12/2007	31/12/2006	Variazione	
			importo	%
Immobilizzazioni nette	20.046.358,00	15.790.639,00	4.255.719,00	26,95%
Attivo circolante, ratei e risconti	8.818.561,00	9.174.506,00	-355.945,00	-3,88%
Totale Attivo	28.864.919,00	24.965.145,00	3.899.774,00	15,62%
Patrimonio netto	8.233.685,00	6.903.932,00	1.329.753,00	19,26%
Debiti, ratei e risconti	20.614.222,00	18.031.250,00	2.582.972,00	14,32%
Fondi	17.012,00	29.963,00	-12.951,00	-43,22%
Totale Passivo e Patrimonio Netto	28.864.919,00	24.965.145,00	3.899.774,00	15,62%

Dati economici	**31/12/2007**	**31/12/2006**	**Variazione**	
			importo	**%**
Valore della produzione	15.128.063,00	12.761.981,00	2.366.082,00	18,54%
Costi per acquisti ed oneri di gestione	-704.510,00	-766.138,00	61.628,00	-8,04%
Costi per servizi e godimento beni di terzi	-11.169.397,00	-9.486.661,00	-1.682.736,00	17,74%
Variazione delle rimanenze	0,00	0,00	0,00	
Valore aggiunto	**3.254.156,00**	**2.509.182,00**	**744.974,00**	**29,69%**
Costo del personale	-1.104.568,00	-964.374,00	-140.194,00	14,54%
Ebitda	**2.149.588,00**	**1.544.808,00**	**604.780,00**	**39,15%**
Ammortam., accantonam. e svalutaz cred.	-1.104.303,00	-979.747,00	-124.556,00	12,71%
Ebit	**1.045.285,00**	**565.061,00**	**480.224,00**	**84,99%**
Proventi (oneri) finanziari netti	-315.729,00	-275.963,00	-39.766,00	14,41%
Rettifiche valore attività finanziarie	0,00	0,00	0,00	
Proventi (oneri) straordinari netti	142.288,00	146.495,00	-4.207,00	-2,87%
Risultato ante imposte	*871.844,00*	*435.593,00*	*436.251,00*	*100,15%*
Imposte dell'esercizio	-542.091,00	-199.746,00	-342.345,00	171,39%
Utile (perdita) dell'esercizio	**329.753,00**	**235.847,00**	**93.906,00**	**39,82%**

Personale	**31/12/2007**	**31/12/2006**	**Variazione**	
			unità	**%**
Organico alla data	14	15	-1	-6,67%

Nell'esercizio 2007 si evidenzia un aumento del valore della produzione pari al 18,5% circa, che passa da 12,8 mil/€ del 2006 a 15,1 mil/€ del 2007, a testimonianza di un migliore utilizzo degli impianti.

In particolare, la gestione dell'Autodromo evidenzia 283 giornate d'utilizzo dell'impianto, di cui 63 per manifestazioni sportive, 201 per test tecnici e manifestazioni promozionali, 19 per la Scuola Federale Piloti. L'Autodromo è rimasto chiuso per 82 giorni, di cui 11 per lavori e manutenzione, 31 giorni di ferie e 40 d'inattività.

La Scuola Federale CSAI ha svolto regolarmente le attività istituzionali; durante il mese di novembre si è svolto il Supercorso riservato ai migliori giovani piloti del panorama nazionale.

La stagione agonistica si è conclusa con la 9^ edizione del Rally di Vallelunga.

Nel 2007 l'attività del Centro ha raggiunto gli obiettivi prefissati nel budget di previsione, evidenziando 210 giornate di utilizzo per un totale di 5.728 partecipanti.

- **Agenzia Radio Traffic S.r.l.**

La società svolge attività di raccolta di informazioni sulla mobilità da tutte le fonti istituzionalmente preposte ai problemi di viabilità: Polizia Stradale, Società Concessionarie Autostradali, Polizie Municipali, Carabinieri, ANAS, Ferrovie. Si avvale, inoltre, di informazioni provenienti da telecamere e sensori posizionati sul territorio, gestite automaticamente dal sistema tecnologico; i dati così raccolti vengono diffusi in maniera multimediale (radio, televisioni, televideo, internet, SMS, MMS ecc.).

I dati più significativi del bilancio 2007 sono di seguito riportati:

Dati patrimoniali	**31/12/2007**	**31/12/2006**	**Variazione**	
			importo	**%**
Immobilizzazioni nette	195.092,00	201.761,00	-6.669,00	-3,31%
Attivo circolante, ratei e risconti	437.392,00	210.801,00	226.591,00	107,49%
Totale Attivo	632.484,00	412.562,00	219.922,00	53,31%
Patrimonio netto	654.040,00	677.439,00	-23.399,00	-3,45%
Debiti	150.687,00	114.749,00	35.938,00	31,32%
Fondi	62.958,00	53.782,00	9.176,00	17,06%
Totale Passivo e Patrimonio Netto	867.685,00	845.970,00	21.715,00	2,57%

Dati economici	**31/12/2007**	**31/12/2006**	**Variazione**	
			importo	**%**
Valore della produzione	804.087,00	900.970,00	-96.883,00	-10,75%
Costi per acquisti ed oneri di gestione	-4.399,00	-3.863,00	-536,00	13,88%
Costi per servizi e godimento beni di terzi	-295.263,00	-278.164,00	-17.099,00	6,15%
Variazione delle rimanenze	0,00	0,00	0,00	
Valore aggiunto	**504.425,00**	**618.943,00**	**-114.518,00**	**-18,50%**
Costo del personale	-432.626,00	-439.306,00	6.680,00	-1,52%
Ebitda	**71.799,00**	**179.637,00**	**-107.838,00**	**-60,03%**
Ammortam., accantonam. e svalutaz cred.	-11.403,00	-12.210,00	807,00	-6,61%
Ebit	**60.396,00**	**167.427,00**	**-107.031,00**	**-63,93%**
Proventi (oneri) finanziari netti	11.875,00	8.355,00	3.520,00	42,13%
Rettifiche valore attività finanziarie	0,00	0,00	0,00	
Proventi (oneri) straordinari netti	-73.586,00	329,00	-73.915,00	
Risultato ante imposte	*-1.315,00*	*176.111,00*	*-177.426,00*	*-100,75%*
Imposte dell'esercizio	-22.084,00	-91.652,00	69.568,00	-75,90%
Utile (perdita) dell'esercizio	**-23.399,00**	**84.459,00**	**-107.858,00**	**-127,70%**

Personale	**31/12/2007**	**31/12/2006**	**Variazione**	
			unità	**%**
Unità in organico	16	18	-2	-11,11%

Nel corso del 2007 la società ha realizzato progetti ed erogato servizi relativi alle informazioni sul traffico nelle autostrade delle Regioni Lombardia, Piemonte, Valle d'Aosta, Trentino Alto Adige e Campania; è stato, inoltre, avviato un nuovo servizio di infomobilità nella Provincia dell'Aquila, in collaborazione con l'Automobile Club dell'Aquila e promosso dalla Provincia.

Nel 2007 è stato effettuato l'acquisto del 12,50% del capitale sociale di "Guidami S.r.l.", società costituita nel 2004 che si occupa della gestione del *car sharing* nella città di Milano.

Tale società ha avuto, nell'anno, un andamento economico negativo, che ha comportato, per Agenzia Radio Traffic S.r.l., la necessità di partecipare ad un ripianamento delle perdite; la società ha, però, deciso di non sottoscrivere la successiva ricapitalizzazione della partecipata.

o **SARA Assicurazioni S.p.A.**

La società è specializzata nelle assicurazioni per l'auto e per gli automobilisti, da oltre 50 anni. Dispone di una gamma di prodotti destinati alla sicurezza degli individui e delle famiglie, non solo in relazione all'auto, ma anche alla casa, al tempo libero, alle attività professionali, alla previdenza per il futuro.

I dati più significativi del bilancio 2007 sono di seguito riportati:

Dati patrimoniali	31/12/2007	31/12/2006	Variazione	
			importo	%
Investimenti netti	1.606.312.212	1.479.827.312	126.484.900	8,55%
Riserve tecniche nette	1.243.866.427	1.228.180.426	15.686.001	1,28%
Crediti al netto dei debiti	107.234.597	82.979.985	24.254.612	29,23%
Patrimonio netto	434.953.668	334.626.871	100.326.797	29,98%

Dati economici	31/12/2007	31/12/2006	Variazione	
			importo	%
Premi di competenza	708.723.154	747.365.555	-38.642.401	-5,17%
Costi tecnici	-529.609.393	-575.543.746	45.934.353	-7,98%
Spese di gestione	-185.053.035	-185.889.517	836.482	-0,45%
- di cui: costi per il personale	-46.666.000	-44.244.000	-2.422.000	5,47%
Risultato conto tecnico senza trasferimento utili	-5.939.274	-14.067.708	8.128.434	-57,78%
Proventi (oneri) finanziari	43.306.963	48.973.809	-5.666.846	-11,57%
Proventi (oneri) straordinari	157.777.052	25.141.867	132.635.185	527,55%
Utile (perdita) dell'esercizio	**128.322.547**	**34.480.723**	**93.841.824**	**272,16%**

Personale	31/12/2007	31/12/2006	Variazione	
			unità	%
Unità in organico	618	605	13	2,15%

La raccolta premi complessiva 2007 della Compagnia, inclusiva del lavoro indiretto, è stata pari a 711,0 mil/€ con un decremento del 5,7% rispetto all'esercizio precedente. I premi di competenza ammontano a 709,0 mil/€ e registrano una diminuzione del 5,1%% rispetto all'esercizio precedente.

Gli importi pagati per sinistri, comprensivi delle spese di liquidazione, registrano un decremento del 5,1% ed ammontano complessivamente a 503,1 mil/€. Le riserve tecniche, al netto delle quote a carico dei riassicuratori, ammontano a 1.221 mil/€, con un decremento di 7,5 mil/€, pari all'1,3%; il rapporto riserve tecniche nette rispetto ai premi conservati passa al 175,6% dal 165,0% del 2006 e quello del ramo R.C. Auto passa dal 185,9% al 200,3%. Il valore globale degli investimenti e delle disponibilità liquide ha raggiunto, al 31 dicembre 2006, 1.588,1 mil/€, con un incremento di 118,5 mil/€ rispetto al 2006 (+ 8,1%). Il conto economico chiude con un risultato prima delle imposte di 195,1 mil/€ (60,0 mil/€ nel 2006), che beneficia della plusvalenza da cessione del ramo d'azienda immobiliare per 157,1 mil/€. Per l'anno 2008, l'obiettivo nel ramo R.C. Auto è quello di continuare le iniziative di risanamento nelle aree che necessitano di un riequilibrio tecnico e quelle finalizzate ad una crescita nelle altre aree, nei rami elementari si prevede di consolidare ulteriormente lo sviluppo del portafoglio registrato nel 2007.

- **Targasys S.r.l.**

La società offre principalmente a compagnie assicurative, aziende proprietarie di flotte e società automotive un network di assistenza stradale, il controllo telematico delle riparazioni ed un servizio di fleet management.

I dati più significativi del bilancio 2007 sono di seguito riportati:

Dati patrimoniali	31/12/2007	31/12/2006	Variazione	
			importo	%
Immobilizzazioni nette	3.990.368,00	4.549.733,00	-559.365,00	-12,29%
Attivo circolante, ratei e risconti	25.620.518,00	21.545.904,00	4.074.614,00	18,91%
Totale Attivo	29.610.886,00	26.095.637,00	3.515.249,00	13,47%
Patrimonio netto	8.361.418,00	6.555.513,00	1.805.905,00	27,55%
Debiti, ratei e risconti	19.873.228,00	17.296.133,00	2.577.095,00	14,90%
Fondi	1.376.240,00	2.243.991,00	-867.751,00	-38,67%
Totale Passivo e Patrimonio Netto	29.610.886,00	26.095.637,00	3.515.249,00	13,47%

Dati economici	31/12/2007	31/12/2006	Variazione	
			importo	%
Valore della produzione	20.483.281,00	19.308.581,00	1.174.700,00	6,08%
Costi per acquisti ed oneri di gestione	-391.937,00	-391.560,00	-377,00	0,10%
Costi per servizi e godimento beni di terzi	-13.839.040,00	-13.665.765,00	-173.275,00	1,27%
Variazione delle rimanenze	0,00	0,00	0,00	
Valore aggiunto	**6.252.304,00**	**5.251.256,00**	**1.001.048,00**	**19,06%**
Costo del personale	-3.602.247,00	-3.758.091,00	155.844,00	-4,15%
Ebitda	**2.650.057,00**	**1.493.165,00**	**1.156.892,00**	**77,48%**
Ammortam., accantonam. e svalutaz cred.	-656.561,00	-636.003,00	-20.558,00	3,23%
Ebit	**1.993.496,00**	**857.162,00**	**1.136.334,00**	**132,57%**
Proventi (oneri) finanziari netti	197.870,00	110.357,00	87.513,00	79,30%
Rettifiche valore attività finanziarie	0,00	-80.210,00	80.210,00	-100,00%
Proventi (oneri) straordinari netti	512.185,00	1.184.439,00	-672.254,00	-56,76%
Risultato ante imposte	*2.703.551,00*	*2.071.748,00*	*631.803,00*	*30,50%*
Imposte dell'esercizio	-897.645,00	-239.648,00	-657.997,00	274,57%
Utile (perdita) dell'esercizio	**1.805.906,00**	**1.832.100,00**	**-26.194,00**	**-1,43%**

Personale	31/12/2007	31/12/2006	Variazione	
			unità	%
Unità in organico	83	101	18	-21,69

Rispetto al 2006, i ricavi sono aumentati di circa 1,2 mil/€; tale incremento è stato determinato, principalmente, dall'assistenza stradale per le auto in garanzia del Gruppo Fiat Auto e Savarent..

Nel corso del 2007 la società ha portato avanti il processo, già iniziato negli anni scorsi, di ricerca di efficienza ed è riuscita, grazie ad una continua attenzione ai costi sia diretti che generali, ad ottenere un risultato positivo.

Nel corso del 2007 è ripartita, pur su basi contrattuali differenti, l'attività di authority per le auto Fiat in garanzia estesa, propedeutica ad un contratto avente per oggetto l'authority sulle garanzie estese (Italia) e garanzie contrattuali (Italia ed Europa) del gruppo Fiat.

Grazie a una sempre più stretta collaborazione con la collegata Aciglobal, Targasys si potrà avvalere sul territorio di una rete costituita da operatori scelti, capillarmente distribuiti sull'intero territorio nazionale ed in grado di fornire servizi di qualità regolati all'interno del nuovo rapporto convenzionale.

- **Ventura S.p.A.**

La società svolge attività di agenzia di viaggi e turismo, turismo d'affari, organizzazione di incentive, meeting aziendali, convention e fiere, turismo individuale e network agenzie di viaggio e vendita del prodotto turistico ai soci Aci anche tramite delegazioni ACI.

I dati più significativi del bilancio 2007 sono di seguito riportati:

Dati patrimoniali	**31/12/2007**	**31/12/2006**	**Variazione**	
			importo	**%**
Immobilizzazioni nette	1.629.574,00	1.830.916,00	-201.342,00	-11,00%
Attivo circolante, ratei e risconti	18.575.691,00	16.642.901,00	1.932.790,00	11,61%
Totale Attivo	20.205.265,00	18.473.817,00	1.731.448,00	9,37%
Patrimonio netto	1.670.136,00	620.518,00	1.049.618,00	169,15%
Debiti, ratei e risconti	17.356.865,00	16.777.609,00	579.256,00	3,45%
Fondi	1.178.264,00	1.075.690,00	102.574,00	9,54%
Totale Passivo e Patrimonio Netto	20.205.265,00	18.473.817,00	1.731.448,00	9,37%

Dati economici	**31/12/2007**	**31/12/2006**	**Variazione**	
			importo	**%**
Valore della produzione	18.307.706,00	16.714.383,00	1.593.323,00	9,53%
Costi per acquisti ed oneri di gestione	-203.008,00	-167.384,00	-35.624,00	21,28%
Costi per servizi e godimento beni di terzi	-11.384.340,00	-10.902.585,00	-481.755,00	4,42%
Variazione delle rimanenze	0,00	0,00	0,00	
Valore aggiunto	**6.720.358,00**	**5.644.414,00**	**1.075.944,00**	**19,06%**
Costo del personale	-5.875.055,00	-5.074.942,00	-800.113,00	15,77%
Ebitda	**845.303,00**	**569.472,00**	**275.831,00**	**48,44%**
Ammortam., accantonam. e svalutaz cred.	-953.564,00	-1.199.649,00	246.085,00	-20,51%
Ebit	**-108.261,00**	**-630.177,00**	**521.916,00**	**-82,82%**
Proventi (oneri) finanziari netti	-197.681,00	-317.908,00	120.227,00	-37,82%
Rettifiche valore attività finanziarie	-5.625,00	0,00	-5.625,00	
Proventi (oneri) straordinari netti	-132.232,00	-543.650,00	411.418,00	-75,68%
Risultato ante imposte	*-443.799,00*	*-1.491.735,00*	*1.047.936,00*	*-70,25%*
Imposte dell'esercizio	-236.065,00	-237.747,00	1.682,00	-0,71%
Utile (perdita) dell'esercizio	**-679.864,00**	**-1.729.482,00**	**1.049.618,00**	**-60,69%**

Personale	**31/12/2007**	**31/12/2006**	**Variazione**	
			unità	**%**
Unità in organico	194	154	40	25,97%

L'evento più significativo che ha caratterizzato il 2007 è stato l'ingresso nella compagine azionaria di BCD Travel che, con l'acquisto del 10% dl capitale sociale da parte della società Boron Travel Investment B.V., ha consentito di rafforzare la presenza dell'azienda all'interno dell'organizzazione del terzo player mondiale operante nel segmento del Business Travel.
I volumi di transato del 2007 hanno raggiunto complessivamente i 154 mil/€, contro i 125 mil/€ del 2006, con un aumento del 23,2%.

3.4 FONDI DI ACCANTONAMENTI VARI

3.4.1 FONDO INDENNITA' DI ANZIANITA' DEL PERSONALE

Alla data del 31.12.2007 la consistenza del Fondo è di 122,1 mil/€; di seguito si riportano le movimentazioni intervenute nel suddetto fondo nel corso dell'esercizio:

Descrizione voci	Quiescenza	TFR	Totale
Fondo al 31.12.2006	96.262.431,49	1.372.000,00	97.634.431,49
quota accantonamento 2007	32.827.282,12	335.380,00	33.162.662,12
utilizzo fondo per il personale cessato dal servizio	8.699.735,66	5.380,00	8.705.115,66
Fondo al 31.12.2007	**120.389.977,95**	**1.702.000,00**	**122.091.977,95**

Tabella 3.4.1 – Movimentazioni fondo indennità di anzianità del personale

La quota dell'esercizio per l'adeguamento del Fondo di anzianità personale è pari a 33,2 mil/€; tale consistente accantonamento tiene conto delle variazioni delle retribuzioni dei dipendenti derivanti dalle progressioni di livelli retributivi, nonché degli effetti dei rinnovi dei CCNL dei dipendenti e dei dirigenti.

E' noto, infatti, che in tali occasioni gli aumenti retributivi si riflettono nelle quote di quiescenza maturate dai dipendenti, non solo per l'esercizio in cui gli aumenti si realizzano, ma per tutti gli anni di anzianità lavorativa.

L'utilizzo del fondo di 8,7 mil/€, corrisponde alla liquidazione di n. 195 persone cessate dal servizio nel corso dell'anno. Il fondo accantonato è destinato a coprire l'indennità di anzianità dei 3.261 dipendenti in servizio al 31.12.2007.

Si segnala, peraltro, che una parte del suddetto fondo, pari a 14,3 mil/€, risulta finanziariamente versata presso l'istituto di assicurazione INA a copertura della quiescenza per il personale assunto prima della Legge 70/1975.

3.4.2 FONDO COPERTURA PERDITE SOCIETA' CONTROLLATE

Al fondo in esame risultano accantonamenti per 0,6 mil/€ riferiti alle perdite relative all'esercizio 2007 della controllata Ventura S.p.A. per la quota di spettanza dell'Ente, così come emergono dal bilancio approvato dal consiglio di amministrazione della stessa e in corso di approvazione da parte dell'Assemblea.

Il fondo risulta utilizzato, nella misura di 1,7 mil/€, per la copertura delle perdite 2006 della medesima controllata, effettuata dall'Ente nel corso del 2007.

FONDO COPERTURA PERDITE SOCIETA' CONTROLLATE	
Descrizione voci	**Movimenti**
Fondo al 31.12.2006	1.743.380,76
quota accantonamento 2007	611.877,60
utilizzo fondo	1.743.380,76
Fondo al 31.12.2007	**611.877,60**

Tabella 3.4.2 - Fondo copertura perdite società controllate

3.5 CREDITI BANCARI E FINANZIARI

I crediti iscritti in situazione patrimoniale sono rappresentati al valore nominale; gli stessi sono rettificati dall'importo accantonato nel fondo svalutazione crediti in modo da esprimere il presumibile valore di realizzo.

Nella tabella 3.5.1 si fornisce sintetica rappresentazione delle movimentazioni dei crediti bancari e finanziari classificati secondo il loro diverso grado di scadenza giuridica delle obbligazioni.

DESCRIZIONE	31.12.2006	INCREMENTI	DECREMENTI	31.12.2007
	A	B	C	D=A+B-C
A breve termine	0,00	0,00	0,00	0,00
A medio - lungo termine				
Depositi cauzionali	1.045.952,65	0,00	22.079,30	1.023.873,35
Crediti verso INA per polizza quiescenza dipendenti	15.403.867,60	1.895.870,81	3.001.766,63	14.297.971,78
TOTALE	**16.449.820,25**	**1.895.870,81**	**3.023.845,93**	**15.321.845,13**

Tabella 3.5.1 – Analisi dei crediti bancari e finanziari secondo la scadenza giuridica

I depositi cauzionali sono relativi a contratti di locazione passiva per gli uffici provinciali; i crediti verso INA si riferiscono alla polizza finanziaria a copertura della quiescenza per il personale dipendente assunto anteriormente alla data di entrata in vigore della Legge 70/1975.

3.6 RESIDUI ATTIVI E POSTE RETTIFICATIVE

3.6.1 RESIDUI ATTIVI

Per residui attivi si intendono gli accertamenti rilevati ma non riscossi nell'esercizio finanziario; ai residui che si sono originati nell'esercizio in corso si aggiungono quelli provenienti dagli esercizi precedenti. Nella tabella 3.7.1, il valore totale dei residui attivi, distinto in categorie omogenee.

	DESCRIZIONE	2006	2007	Scostamenti
1	Verso Enti federati	64.031.772,85	66.681.935,22	2.650.162,37
2	verso Regioni per servizi tasse automobilistiche	31.420.983,02	45.993.753,11	14.572.770,09
3	verso società controllate e collegate	29.732.910,82	28.206.001,84	-1.526.908,98
4	verso UU.PP. E agenzie STA per riversamenti incassi PRA	22.197.406,07	17.934.012,95	-4.263.393,12
5	verso Ministero dell'Economia e Finanze per gestione PRA	14.705.232,55	13.789.647,82	-915.584,73
6	verso clienti per diverse prestazioni di servizio	13.498.049,98	11.538.607,74	-1.959.442,24
7	Verso Enti locali e altri Enti pubblici per trasferimenti	4.105.359,23	4.046.686,00	-58.673,23
8	verso delegazioni per servizi tasse automobilistiche	3.086.020,39	4.718.048,22	1.632.027,83
9	Verso Amministrazioni statali per prestazioni di servizi	3.402.622,82	3.940.571,93	537.949,11
10	verso diversi clienti per gestione del patrimonio immobiliare	2.577.207,11	3.532.935,86	955.728,75
11	verso agenzie automobilistiche per servizi connessi allo STA	2.147.180,07	3.115.715,23	968.535,16
12	Verso Erario per imposte e tasse	1.168.314,56	2.216.384,42	1.048.069,86
13	verso aa.cc. esteri e clienti diversi per documenti turistici e lettere di credito	2.115.944,16	1.641.253,98	-474.690,18
14	Verso Enti locali e altri Enti pubblici per prestazioni di servizi	1.843.514,85	1.146.719,85	-696.795,00
15	verso dipendenti	157.211,17	118.839,55	-38.371,62
16	diversi	4.939.085,30	2.224.417,62	-2.714.667,68
	TOTALE	**201.128.814,95**	**210.845.531,34**	**9.716.716,39**

Tabella 3.6.1 – Residui attivi

Di seguito si riporta una breve analisi delle poste il cui contenuto è maggiormente rilevante:

- la posizione di indebitamento degli Enti federati verso ACI, pari a 66,7 mil/€, è leggermente aumentata rispetto all'esercizio precedente (+4,1%); per il recupero di tali residui attivi, sono state poste in essere iniziative aventi per oggetto la definizione di piani di rientro e/o acquisizione del patrimonio immobiliare degli stessi AA.CC.;
- i residui attivi verso le Regioni sono pari a 46,0 mil/€ e si riferiscono ai compensi per i servizi relativi alle tasse automobilistiche erogati alle Regioni convenzionate, dovuti all'Ente principalmente dalle Regioni Lazio (9,5 mil/€), Lombardia (9,5 mil/€), Puglia (8,3 mil/€), Calabria (5,8 mil/€) e Toscana (3,3 mil/€); l'incremento di 14,6 mil/€ rispetto al precedente esercizio è imputabile all'ulteriore dilatamento dei tempi di riscossione degli importi addebitati;

- i residui attivi verso società controllate e collegate, complessivamente pari a 28,2 mil/€ (-1,5 mil/€ rispetto al 2006) attengono per 2,5 mil/€ a partite di natura commerciale e per 25,7 mil/€ a finanziamenti concessi dall'Ente per la realizzazione delle attività istituzionali;
- i residui attivi verso le agenzie STA e gli UU.PP., pari a 17,9 mil/€, riguardano, rispettivamente, gli addebiti tramite RID di formalità 2007 effettuati dall'Ente nei primi giorni dell'esercizio 2008, nonché incassi in contanti ricevuti agli sportelli dagli uffici provinciali negli ultimi giorni dell'anno e riversati presso l'Istituto cassiere dell'Ente nei primi giorni del 2008;
- i residui verso il Ministero dell'Economia e delle Finanze, pari a 13,8 mil/€, sono relativi, per 0,5 mil/€ al valore della sentenza a favore di ACI emessa in data 10.07.2004 dal Tribunale di Roma e per 13,3 mil/€ a emolumenti P.R.A. connessi a formalità di cui alla Legge n.178 del 10/08/2002 in materia di eco-incentivi; tale ultimo importo non risulta ancora rimborsato, nonostante la relativa richiesta al Ministero sia stata presentata da oltre quattro anni;
- i residui attivi per trasferimenti, ammontanti a 4,0 mil/€, sono dovuti ai contributi riconosciuti all'Ente dal Coni per l'attività sportiva automobilistica (2,7 mil/€) e dalla Provincia autonoma di Trento per l'organizzazione della Conferenza del Traffico e della Circolazione e del Salone Internazionale della Sicurezza Stradale (1,3 mil/€);
- i residui attivi verso le amministrazioni dello Stato per complessivi 3,9 mil/€ riguardano il Ministero dei Trasporti (3,2 mil/€), per attività in materia di informazione e sicurezza stradale, verso il Ministero dell'Economia e delle Finanze per servizi in materia di tasse automobilistiche (0,4 mil/€), verso il Ministero degli Affari Esteri (0,2 mil/€), nonché vari crediti di minor importo verso diverse amministrazioni statali (0,1 mil/€);
- la voce "diversi" accoglie tutti i residui rimanenti, facenti capo a diversi clienti, per importi singoli non significativi e non riconducibili ad una medesima categoria omogenea.

3.6.2 FONDO SVALUTAZIONE CREDITI

Per quanto attiene il fondo svalutazione crediti esso accoglie accantonamenti prudenziali destinati a fronteggiare rischi di insolvenza sui crediti.

Nel corso dell'esercizio si è provveduto a incrementare detto fondo di 1,2 mil/€.

Nella tabella 3.6.2 si evidenzia la quota di accantonamento dell'anno, il relativo utilizzo ed il valore del fondo iscritto in situazione patrimoniale al 31.12.2007.

FONDO SVALUTAZIONE CREDITI	
DESCRIZIONE	**Movimenti del fondo**
Fondo al 31.12.2006	6.097.976,52
quota accantonamento	1.187.982,46
utilizzo	0,00
Fondo al 31.12.2007	**7.285.958,98**

Tabella 3.6.2 – Movimenti del fondo svalutazione crediti

Tale fondo è da porre in relazione:

- per 1,1 mil/€ a crediti in sofferenza nei confronti delle Agenzie automobilistiche per la connessione allo S.T.A;
- per 1,0 mil/€ a potenziali rischi su crediti verso gli AA.CC., interamente accantonati nell'esercizio;
- per 4,0 mil/€ a crediti in sofferenza verso delegazioni per riscossione tasse automobilistiche, di cui o,2 mil/€ accantonati nel 2007;
- per 1,2 mil/€ a crediti commerciali in sofferenza inviati all'Avvocatura per l'ottenimento dei relativi decreti ingiuntivi.

3.7 RESIDUI PASSIVI

Per residui passivi si intendono gli impegni rilevati ma non pagati nell'esercizio finanziario. Accanto ai residui che si sono originati nell'esercizio in corso si aggiungono quelli provenienti dagli esercizi precedenti. Nella tabella 3.7, il valore totale dei residui passivi, distinto in categorie omogenee.

	DESCRIZIONE	2006	2007	Scostamenti
1	verso società controllate e collegate	63.751.650,61	62.031.464,27	-1.720.186,34
2	verso erario per imposta di bollo	77.031.961,08	21.665.891,61	-55.366.069,47
3	verso provincie per IPT	14.329.535,20	16.771.470,23	2.441.935,03
4	verso dipendenti per retribuzioni, quiescenze e oneri accessori	10.538.583,58	11.056.123,29	517.539,71
5	verso enti federati	7.385.565,26	6.013.170,38	-1.372.394,88
6	verso enti previdenziali e assistenziali su retribuzione del personale	6.865.396,05	5.161.021,93	-1.704.374,12
7	verso Regioni e Min. dell'Economia per tasse automobilistiche ante 1999	8.599.189,72	4.774.983,05	-3.824.206,67
8	verso erario per oneri tributari	1.961.637,43	4.314.604,63	2.352.967,20
9	verso erario per ritenute fiscali	3.445.382,72	3.854.070,15	408.687,43
10	verso beneficiari diversi per acquisto immobilizzazioni materiali e immateriali	2.957.179,54	2.818.332,46	-138.847,08
11	verso delegazioni per gestione tasse automobilistiche	1.377.116,98	1.567.954,33	190.837,35
12	verso beneficiari diversi per trasferimenti passivi	1.743.087,35	1.194.943,16	-548.144,19
13	verso AA.CC. Esteri e fornitori diversi per documenti turistici, lettere di credito e tessere autostradali	1.131.843,68	455.858,40	-675.985,28
14	verso poste italiane per spese di notifica e postali	3.616.231,21	258.816,80	-3.357.414,41
15	verso beneficiari diversi per ritenute operate al personale dipendente	274.061,72	159.009,48	-115.052,24
16	verso fornitori diversi per oneri accessori al personale dipendente	13.258,00	23.623,26	10.365,26
17	diversi	9.971.082,83	8.839.170,77	-1.131.912,06
	TOTALE	**214.992.762,96**	**150.960.508,20**	**-64.032.254,76**

Tabella 3.7 – Residui passivi

Di seguito si riporta una breve analisi delle poste il cui contenuto è maggiormente rilevante:

- i residui passivi verso le società controllate e collegate, pari a 62,0 mil/€, si riferiscono ad impegni per l'acquisizione di beni e servizi effettuati dall'Ente; in particolare, gli importi più significativi riguardano Aci Informatica S.p.A. per 30,8 mil/€ e Sara Assicurazioni S.p.A. per 21,4 mil/€; quest'ultimo importo è fortemente influenzato dal debito relativo all'acquisto della quota di partecipazione (25%) in Targasys S.r.l.;
- i residui passivi verso Erario per imposta di bollo, pari a 21,7 mil/€, sono riferiti al saldo a conguaglio dell'esercizio 2007, in relazione alle maggiori operazioni PRA effettuate nel 2007, rispetto a quelle dell'anno precedente. Il considerevole scostamento tra i due esercizi

(-55,4 mil/€) è dovuto al fatto che il pagamento della rata con scadenza il 31.12.2006 (giorno festivo) è stato effettuato in data 02.01.2007;

- i residui passivi verso province per IPT, pari a 16,8 mil/€, si riferiscono a somme versate negli ultimi giorni dell'anno dall'utenza presso gli uffici del PRA e riversate dall'ACI alle Amministrazioni provinciali nei primi giorni dell'esercizio 2008;
- i residui passivi verso Regioni (1,7 mil/€) e Ministero dell'Economia e Finanze (3,1 mil/€) si riferiscono prevalentemente a somme versate dagli utenti su c/c postali indisponibili, in virtù della precedente convenzione per la gestione del tributo automobilistico; tali somme sono a disposizione degli Enti destinatari per la relativa ripartizione.
- la voce "diversi" accoglie tutti i residui rimanenti, facenti capo a diversi fornitori, per importi singoli non significativi e non riconducibili ad una medesima categoria omogenea.

3.8 RATEI, RISCONTI E RIMANENZE

3.8.1 RATEI

Nei ratei attivi e passivi sono iscritti i proventi e i costi di competenza dell'esercizio, la cui manifestazione finanziaria si verificherà negli esercizi successivi. Non sono stati iscritti, in bilancio, ratei attivi.

Nella tabella 3.8.1 si dà sintetica illustrazione dei ratei passivi distinti per natura:

RATEI PASSIVI			
DESCRIZIONE	**31.12.2006**	**31.12.2007**	**Scostamenti**
Servizi per manifestazioni ed eventi	106.465,16	30.966,71	-75.498,45
Spese per utenze	46.446,28	57.891,58	11.445,30
Fornitura di altri servizi	35.524,10	141.446,97	105.922,87
Locazioni passive e oneri accessori	11.871,56	24.701,38	12.829,82
Totale	**200.307,10**	**255.006,64**	**54.699,54**

Tabella 3.8.1 – Ratei passivi

3.8.2 RISCONTI

Nei risconti attivi e passivi trovano collocazione proventi e oneri la cui manifestazione finanziaria si è verificata nell'esercizio ma che sono di competenza economica degli esercizi successivi.

Nella tabella 3.8.2 vengono riportati gli importi dei risconti attivi distinti per natura:

RISCONTI ATTIVI			
DESCRIZIONE	**31.12.2006**	**31.12.2007**	**Scostamenti**
Spese per forniture e servizi	263.940,40	287.935,67	23.995,27
Spese per abbonamenti a pubblicazioni	6.710,55	2.028,29	-4.682,26
Canoni di locazione e spese manutenzione immobili	144.661,85	171.277,12	26.615,27
Fornitura Certificati di proprietà	0,00	460.847,68	460.847,68
Spese per polizze assicurative	69.760,61	120.459,82	50.699,21
Interventi assistenziali personale dipendente	0,00	395.215,58	395.215,58
Totale	**485.073,41**	**1.437.764,16**	**952.690,75**

Tabella 3.8.2 – Risconti attivi

I risconti passivi, pari a 0,02 mil/€, sono relativi a contratti attivi di locazione immobiliare.

3.8.3 RIMANENZE

Le rimanenze, valutate al minore tra il costo d'acquisto, comprensivo degli oneri accessori, o di produzione e il valore desumibile dall'andamento del mercato, alla chiusura dell'esercizio sono costituite da prodotti editoriali di natura turistica editi dall'ACI; di seguito si evidenziano le rimanenze suddivise per tipologia.

RIMANENZE		
DESCRIZIONE	**31.12.2006**	**31.12.2007**
Cartografia	23.808,88	12.720,00
Pubblicazioni turistiche edite Aci-Mondadori S.p.A.	13.120,00	0,00
Totale	**36.928,88**	**12.720,00**

Tabella 3.8.3 – Rimanenze

3.9 DISPONIBILITA' LIQUIDE

Nella tabella 3.9.1 viene riportata in dettaglio la composizione delle disponibilità liquide emergente dalla situazione patrimoniale:

MOVIMENTI DELLE DISPONIBILITA' LIQUIDE		
TIPOLOGIA	**Esercizio 2006**	**Esercizio 2007**
Disponibilità presso l'Istituto cassiere	62.105.731,41	33.095.985,10
Conti correnti postali disponibili	367.358,57	223.673,49
Altre disponibilità	497.225,75	638.381,67
Disponibilità presso altri Istituti di credito	4.077.205,09	4.971.583,23
TOTALE	**67.047.520,82**	**38.929.623,49**

Tabella 3.9.1 – Disponibilità liquide

La voce "conti correnti postali disponibili" si riferisce a liquidità affluite presso i depositi postali negli ultimi giorni dell'anno e non ancora trasferiti presso l'Istituto Cassiere con corrispondente emissione di reversali; la voce "altre disponibilità" si riferisce a liquidità, esistente al 31.12.2007, presso il cassiere economo della Sede centrale (€ 10.810,95), presso i cassieri degli UU.PP. (€ 270.447,48), presso i funzionari delegati degli uffici provinciali e delle direzioni regionali (€ 356.697,74), nonché presso il funzionario delegato del Servizio attività sportive (€ 425,50).

Nella voce "disponibilità presso altri istituti di credito" sono riportate le giacenze di liquidità affluita presso istituti di credito diversi dal tesoriere per versamenti relativi allo Sportello Telematico dell'Automobilista, da riversare sui conti dell'istituto cassiere.

Come detto in occasione dell'analisi dei residui passivi, sussistono, inoltre, conti correnti postali indisponibili con un saldo di 3,1 mil/€ relativi a riscossioni effettuate nel corso della previgente convenzione in materia di tasse automobilistiche con il Ministero dell'Economia e delle Finanze; tali somme sono in attesa di benestare al relativo riversamento delle stesse allo Stato ed alle Regioni.

Nella tabella 3.9.2 si evidenziano le variazioni di cassa registrate nel rendiconto finanziario e rappresentate nella situazione amministrativa alla voce "Avanzo di cassa al 31.12.2007"

Variazioni di cassa rilevate da Situazione amministrativa		
Avanzo di cassa al 31.12.2006		70.423.094,69
Riscossioni:		
- in conto competenza	2.133.228.337,25	
- in conto residui	69.852.646,66	
Totale riscossioni		2.203.080.983,91
Pagamenti:		
- in conto competenza	-2.061.436.411,18	
- in conto residui	-175.967.365,62	
Totale pagamenti		-2.237.403.776,80
Avanzo di cassa al 31.12.2007		**36.100.301,80**

Tabella 3.9.2 – Variazioni delle giacenze di cassa in Situazione amministrativa

Nella tabella 3.9.3 viene data dimostrazione del raccordo tra l'avanzo di cassa rilevabile dalla situazione amministrativa e le disponibilità liquide presso l'istituto cassiere rilevabili in situazione patrimoniale.

Raccordo delle giacenze di cassa tra Situazione amministrativa e Situazione patrimoniale	
avanzo di cassa al 31.12.2007 da Situazione amministrativa	36.100.301,80
giacenza conti correnti postali indisponibili (da sottrarre)	-3.137.852,97
ordinativi di pagamento da emettere (da sottrarre)	-604,67
ordinativi di incasso da emettere (da sommare)	134.141,16
differenze da riconciliare	-0,22
Giacenze presso l'Istituto cassiere di cui alla voce "disponibilità liquide" della Situazione patrimoniale come dettagliate nella tabella 3.10.1	33.095.985,10

Tabella 3.9.3 – Raccordo giacenze di cassa tra Situazione amministrativa e Situazione patrimoniale

3.10 VARIAZIONI DEL PATRIMONIO NETTO

Nella tabella che segue viene data rappresentazione delle variazioni intervenute nel corso dell'esercizio 2007 per ciascuna voce del patrimonio netto.

COMPOSIZIONE DEL PATRIMONIO NETTO			
DESCRIZIONE	**31.12.2006**	**31.12.2007**	**Scostamenti**
- Fondo rivalutazione :			
- Lg. 72/83	816.504,20	0,00	-816.504,20
- Lg. 413/91	2.448.333,71	0,00	-2.448.333,71
- Riserve tassate	13.424.645,87	8.557.010,75	-4.867.635,12
- Risultato economico			0,00
- esercizi precedenti	103.281.655,25	103.281.655,25	0,00
- dell'esercizio	-8.132.473,03	-9.904.572,37	-1.772.099,34
TOTALE	**111.838.666,00**	**101.934.093,63**	**-9.904.572,37**

Tabella 3.10– Composizione del patrimonio netto

Per la copertura del disavanzo economico dell'esercizio, pari a 9,9 mil/€, si propone l'utilizzo per 8,6 mil/€ delle riserve tassate e per 1,3 mil/€ del risultato economico degli esercizi precedenti.

3.11 CONTI D'ORDINE

In questo paragrafo si forniscono informazioni circa la natura dei conti d'ordine nei quali vengono evidenziati quegli accadimenti gestionali che, pur non avendo un effetto quantitativo sul patrimonio e sul risultato economico al momento della loro rilevazione, potrebbero produrre effetti in futuro.

Si tratta, dunque, di informazioni necessarie per una rappresentazione veritiera e corretta della situazione patrimoniale e finanziaria e del risultato economico conseguito.

3.11.1 RISCHI ASSUNTI DALL'ENTE

I rischi assunti dall'Ente vengono distinti in due tipologie: garanzie prestate direttamente e garanzie prestate indirettamente.

Nelle tabelle che seguono, all'interno di ciascuna tipologia, si forniscono informazioni in merito agli specifici rischi assunti.

GARANZIE PRESTATE DIRETTAMENTE

1. Fidejussioni

FIDEJUSSIONI PRESTATE A GARANZIA DI TERZI			
Soggetto debitore (beneficiario)	**Valore fidejussione al 31/12/2006**	**Valore fidejussione al 31/12/2007**	**Scostamenti**
AUTOMOBILE CLUB VARI	2.011.599,62	2.011.599,62	0,00
PERSONALE DIPENDENTE	3.098.741,39	0,00	-3.098.741,39
TOTALE	**5.110.341,01**	**2.011.599,62**	**-3.098.741,39**

Tabella 3.11.1.1 – Fidejussioni a garanzia di terzi

2. Garanzie reali

GARANZIE IPOTECARIE SU IMMOBILI DI PROPRIETA' A.C.I.			
Soggetto beneficiario	**Valore ipoteca 2006**	**Valore ipoteca 2007**	**Scostamenti**
AUTOMOBILE CLUB VARI	2.591.899,79	2.591.899,79	0,00
PROGEI SPA	723.039,66	723.039,66	0,00
TOTALE	**3.314.939,45**	**3.314.939,45**	**0,00**

Tabella 3.11.1.2 – Garanzie reali

3. Lettere di Patronage "Impegnative"

LETTERE DI PATRONAGE "IMPEGNATIVE"				
SOCIETA' CONTROLLATE	**% partecipz.**	**2006**	**2007**	**Scostamenti**
ACI VALLELUNGA SpA	99,98%	8.926.205,18	8.926.205,18	0,00
ACI INFORMATICA	100,00%	1.500.000,00	1.500.000,00	0,00
ACI CONSULT	75,00%	500.000,00	500.000,00	0,00
PROGEI SpA	100,00%	9.706.556,00	9.706.556,00	0,00
VENTURA SpA	90,00%	14.158.539,24	10.011.486,00	-4.147.053,24
AA.CC.		0,00	400.000,00	400.000,00
TOTALE		**34.791.300,42**	**31.044.247,18**	**-3.747.053,24**

Tabella 3.11.1.3 – Lettere di patronage "impegnative"

GARANZIE PRESTATE INDIRETTAMENTE

1. Fidejussioni

FIDEJUSSIONI PRESTATE A FAVORE DI TERZI PER CONTO DELL'A.C.I.				
Soggetto garante	**Soggetto garantito**	**Valore fidejusssione al 31/12/2006**	**Valore fidejusssione al 31/12/2007**	**Scostamenti**
Banca Nazionale del Lavoro	Ventura SpA	1.693.000,00	7.768.940,00	6.075.940,00
Banca Nazionale del Lavoro	Amministrazioni pubbliche varie	73.240,56	73.240,56	0,00
SARA Assicurazioni SpA	AA.CC., Regioni e altre amministrazioni	11.486.794,19	12.182.441,48	695.647,29
Società Reale Mutua di Assicurazioni	Amministrazioni varie per tasse automobilistiche	5.764.569,00	0,00	-5.764.569,00
Totale		**19.017.603,75**	**20.024.622,04**	**1.007.018,29**

Tabella 3.11.1.4 – Garanzie prestate indirettamente

3.11.2 IMPEGNI ASSUNTI DALL'ENTE

Si fa riferimento ad impegni assunti nei confronti di terzi ma a fronte dei quali l'obbligazione giuridica non si è ancora perfezionata e pertanto non indicati in situazione patrimoniale.

IMPEGNI ASSUNTI DALL'ENTE	
Beneficiario	**Importo complessivo**
FIDIS S.p.A.	17.000.000

Tabella 3.11.2 – Impegni assunti dall'Ente

L'impegno iscritto tra i conti d'ordine per 17,0 mil/€ si riferisce alla opzione di PUT che, ai sensi dell'art. 6 del contratto stipulato in data 24.09.2003 tra FIDIS SpA, FIAT AUTO, ACI e Sara

Assicurazioni SpA, consente a FIDIS SpA di vendere, con obbligo di acquisto da parte di ACI, a partire dal 01.01.2007, la partecipazione in Targasys S.r.l., pari al 40%, ancora in suo possesso.

4. ANALISI DEL CONTO ECONOMICO

4.1 ANALISI DEL RISULTATO ECONOMICO

Il risultato economico dell'esercizio 2007 presenta un disavanzo pari a 9,9 mil/€.

Il conto economico da cui origina tale risultato si compone di due parti; la prima evidenzia il risultato di parte corrente determinato da proventi e oneri di diretta derivazione finanziaria mentre nella seconda trovano collocazione tutti quei componenti positivi e negativi di reddito che non danno luogo a movimentazioni finanziarie correnti dell'esercizio.

Il risultato di parte corrente rileva un avanzo pari a 44,9 mil/€ conformemente a quanto rappresentato nel rendiconto finanziario, mentre la seconda parte del conto economico rileva un saldo negativo pari a 54,8 mil/€.

Tale ultimo risultato è fortemente influenzato dalla svalutazione della partecipazione in Targasys S.r.l., pari a 23,1 mil/€.

Per ulteriori dettagli e note di commento al riguardo, si rinvia al paragrafo 3.3.

Di seguito si riporta una sintetica rappresentazione della seconda parte del conto economico distinta tra ricavi e costi non finanziari con evidenza degli scostamenti rispetto all'esercizio precedente.

PROVENTI			
DESCRIZIONE	**ANNO 2006**	**ANNO 2007**	**SCOSTAMENTI**
Entrate accertate in precedenti esercizi di pertinenza dell'esercizio	0,00	0,00	0,00
Produzioni e movimenti interni + ricavi pluriennali + costi da capitalizzare + trasferimenti attivi in natura	0,00	0,00	0,00
Variazioni patrimoniali straordinarie	14.935.284,15	8.593.113,25	-6.342.170,90
Spese impegnate di competenza di successivi esercizi	522.002,29	1.450.484,16	928.481,87
Entrate di competenza accertate nell'esercizio successivo	0,00	0,00	0,00
Spese impegnate nell'esercizio di competenza economica passata	42.611,65	200.307,10	157.695,45
Entrate di competenza accertate in precedenti esercizi	0,00	26.095,21	26.095,21
Costi pluriennali da ammortizzare	0,00	0,00	0,00
TOTALE PROVENTI	**15.499.898,09**	**10.269.999,72**	**-5.229.898,37**

Tabella 4.1.1 – Analisi della seconda parte del conto economico – proventi

ONERI			
DESCRIZIONE	**ANNO 2006**	**ANNO 2007**	**SCOSTAMENTI**
Spese di competenza impegnate in precedenti esercizi	740.356,71	522.002,29	-218.354,42
Produzione di movimenti interni e trasferimenti passivi	0,00	0,00	0,00
Ammortamenti e deperimenti	4.048.175,41	3.743.986,40	-304.189,01
Svalutazioni e deprezzamenti	493.574,92	23.130.055,00	22.636.480,08
Costi a manifestazione futura	200.307,10	255.006,64	54.699,54
Accantonamenti	24.904.050,68	34.962.522,18	10.058.471,50
Variazioni patrimoniali straordinarie	11.698.052,87	2.396.483,39	-9.301.569,48
Entrate accertate nell'esercizio di competenza economica futura	26.095,21	16.465,98	-9.629,23
TOTALE ONERI	42.110.612,90	65.026.521,88	22.915.908,98
Risultato prima parte del conto economico	18.478.241,78	44.851.949,79	26.373.708,01
Risultato seconda parte del conto economico	-26.610.714,81	-54.756.522,16	-28.145.807,35
RISULTATO ECONOMICO	**-8.132.473,03**	**-9.904.572,37**	**-1.772.099,34**

Tabella 4.1.2 – Analisi della seconda parte del conto economico – oneri

4.2 VARIAZIONI PATRIMONIALI STRAORDINARIE

Le variazioni patrimoniali straordinarie sono di natura finanziaria e di natura non finanziaria.

4.2.1 VARIAZIONI PATRIMONIALI DI NATURA FINANZIARIA

Le variazioni patrimoniali di natura finanziaria attengono agli effetti economici positivi e negativi derivanti dai provvedimenti di riaccertamento dei residui adottati nel corso dell'anno, ai sensi dell'art. 39 del Regolamento di contabilità dell'ACI.

Nella tabella 4.2.1 vengono riportati i provvedimenti di variazione dei residui attivi e passivi adottati nel corso dell'anno con indicazione dei relativi importi e dell'effetto prodotto nel conto economico nonché nella situazione amministrativa.

	1° provv.	2° provv.	3° provv.	Totali
Residui attivi	95.752,64	334.918,56	1.156.981,19	1.587.652,39
Residui passivi	2.237.819,87	4.120.075,11	2.167.798,08	8.525.693,06
Saldo	**-2.142.067,23**	**-3.785.156,55**	**-1.010.816,89**	**-6.938.040,67**

Tabella 4.2.1 – Variazione nei residui

4.2.2 VARIAZIONI PATRIMONIALI DI NATURA NON FINANZIARIA

Le variazioni patrimoniali di natura non finanziaria sono sinteticamente riportate nel prospetto che segue:

VARIAZIONI PATRIMONIALI NON FINANZIARIE			
POSITIVE		**NEGATIVE**	
A	B	C	D
Plusvalenze su partecipazioni	47.858,20	Perdite su partecipazioni	700.640,54
Ripristino valori su partecipazioni	19.561,99	Variazioni su immobilizzazioni materiali	108.188,65
		Variazioni su crediti	1,81
		Variazioni patrimoniali su immobiliz.finanziarie	0,00
Totale	**67.420,19**	**Totale**	**808.831,00**

Tabella 4.2.2 – Variazioni patrimoniali non finanziarie

Trattasi, per le variazioni positive, della plusvalenza pari a € 47.858,20 realizzata a seguito della cessione del 10% della partecipazione nella società Ventura S.p.A., nonché del ripristino di valore della partecipazione posseduta in ACI Sardegna S.G.S. S.p.A. effettuato in rapporto alle risultanze del bilancio della controllata al 31.12.2007, per 19.561,99 €.

Le variazioni patrimoniali negative di natura non finanziaria per 0,8 mil/€ sono riconducibili, per 0,7 mil/€, al ripianamento delle perdite della controllata ACI Sport S.p.A. e per i restanti 0,1 mil/€ al riallineamento dei valori patrimoniali delle immobilizzazioni materiali ed immateriali, a seguito dell'eliminazione di alcuni impegni finanziari.

4.3 RATEI, RISCONTI E RIMANENZE

Ratei, risconti e rimanenze finali trovano collocazione, oltre che in situazione patrimoniale, nella seconda parte del conto economico; trattasi, per quanto riguarda i proventi non finanziari, di spese impegnate nell'esercizio, ma di competenza economica di successivi esercizi per 1,4 mil/€, nonché di spese impegnate nell'esercizio di competenza economica pregressa per 0,01 mil/€.

Per quanto attiene agli oneri non finanziari, si rilevano spese di competenza dell'esercizio impegnate in precedenti esercizi per 0,5 mil/€, costi a manifestazione finanziaria futura per 0,3 mil/€ nonché entrate accertate nell'esercizio di competenza economica futura per 0,02 mil/€.

Per l'analisi dettagliata di tali voci si rinvia al paragrafo 3.8.

4.4 AMMORTAMENTI

Le quote di ammortamento delle immobilizzazioni materiali e immateriali sono pari a 3,7 mil/€.

Per l'analisi dettagliata di tale voce si rinvia ai paragrafi 3.1 e 3.2 e alle relative tabelle.

4.5 ACCANTONAMENTI

Le quote di accantonamento a carico dell'esercizio, complessivamente pari a 35,0 mil/€, sono destinate ad alimentare il fondo di anzianità del personale per 33,2 mil/€, il fondo copertura perdite società controllate per 0,6 mil/€ e il fondo svalutazione crediti per 1,2 mil/€.

Per l'analisi dettagliata di tale voce si rinvia ai paragrafi 3.4.1, 3.4.2 e 3.6.2.

4.6 SVALUTAZIONI

L'importo di 23,1 mil/€ è relativo alla svalutazione della partecipazione nella controllata Targasys S.r.l.

Per l'analisi dettagliata di tale voce e per le note di commento, si rinvia al paragrafo 3.3 e alle relative tabelle.

4.7 GESTIONE FINANZIARIA

4.7.1 PROVENTI E ONERI FINANZIARI

Nelle tabelle 4.7.1 e 4.7.2 si propone il dettaglio dei proventi ed oneri finanziari.

PROVENTI FINANZIARI			
DESCRIZIONE	**31.12.2006**	**31.12.2007**	**Scostamenti**
Dividendi e altri proventi su titoli azionari e altre partecipazioni	14.235.139,22	16.454.050,42	2.218.911,20
Interessi attivi su depositi bancari e conti correnti postali	1.040.782,27	2.548.774,48	1.507.992,21
Interessi su finanziamenti a società controllate	516.267,27	507.763,98	-8.503,29
Interessi di mora su ritardati pagamenti da clienti	75.680,22	33.667,26	-42.012,96
Rendimento polizza INA	40.815,79	24.882,19	-15.933,60
Interessi su depositi cauzionali	27.955,75	31.673,40	3.717,65
TOTALE	**15.936.640,52**	**19.600.811,73**	**3.664.171,21**

Tabella 4.7.1– Proventi finanziari

ONERI FINANZIARI			
DESCRIZIONE	**31.12.2006**	**31.12.2007**	**Scostamenti**
Interessi passivi v/ SARA per acquisto Targasys	2.460.735,85	0,00	-2.460.735,85
Spese e commissioni bancarie	716.266,50	731.201,29	14.934,79
Interessi passivi su anticipazioni bancarie	253.550,85	9.938,41	-243.612,44
Oneri su fidejussioni	37.431,02	46.403,89	8.972,87
TOTALE	**3.467.984,22**	**787.543,59**	**-2.680.440,63**

Tabella 4.7.2– Oneri finanziari

Dal raffronto delle suesposte tabelle, si evidenzia un notevole miglioramento della gestione finanziaria netta, che passa dal risultato positivo del 2006, pari a 12,5 mil/€, a quello maggiormente positivo del 2007, pari a 18,8 mil/€, con un incremento di 6,3 mil/€, (+ 50,4%).

Tale positivo risultato è riconducibile, essenzialmente, all'incremento dei dividendi erogati dalle società controllate, passati da 14,2 mil/€ del 2006 a 16,5 mil/€ del 2007; all'importo degli interessi attivi su depositi bancari e c/c postali, passati da 1,6 mil/€ a 3,1 mil/€; al venir meno degli

interessi passivi (2,5 mil/€ nel 2006), dovuti a SARA Assicurazioni S.p.A. per l'acquisto della partecipazione in Targasys S.r.l.

5. ALTRE NOTIZIE INTEGRATIVE

5.1 INFORMAZIONI SUL PERSONALE

5.1.1 SPESE PER IL PERSONALE

Nel bilancio in esame si registrano spese per il personale (Ctg. 2^ - Oneri per il personale in servizio) pari a 146,6 mil/€ con una variazione in diminuzione, rispetto all'esercizio 2006, di 7 mil/€ (-4,8%); occorre, tuttavia, tenere in considerazione che il bilancio 2006 era gravato degli effetti economici degli arretrati derivanti dalla stipula del CCNL biennio 2004/2005 del personale delle aree e del CCNL 2002/2005 nonché dei due bienni 2002/2003 e 2004/2005 del personale dirigente e dei professionisti.

Nella tabella 5.1.1 si dà rappresentazione delle variazioni dei suddetti oneri tra le tre gestioni del bilancio.

GESTIONE	Importo		Scostamenti	
	ANNO 2006	ANNO 2007	Importo	%
Istituzionale – patrimoniale	13,2	11,7	-1,5	-11,35%
Tasse	7,1	6,1	-1,0	-14,06%
PRA	133,3	128,8	-4,5	-3,37%
Bilancio generale	**153,6**	**146,6**	**-7,0**	**-4,8%**

Tabella 5.1.1.1 – Spese per il personale

Il totale della spesa per il personale ha inciso nella misura dell'87,86% sulla gestione PRA (86,77% nel 2006), del 4,16% su quella Tasse (4,62% nel 2006) e del 7,98% su quella istituzionale (8,60% nel 2006).

Si fa presente che in data 01.10.2007 è stato definitivamente sottoscritto il CCNL 2006/2009 e il biennio economico 2006/2007 del personale non dirigente del comparto; il bilancio in esame considera, pertanto, gi oneri relativi al 2007 e gli arretrati 2006 derivanti dai suddetti rinnovi contrattuali; tali maggiori oneri sono stati finanziati attraverso l'integrale utilizzo del fondo per i rinnovi contrattuali del personale dipendente costituito ai sensi della vigente normativa.

Il numero dei dipendenti di ruolo nei due esercizi aumenta da 3.239 a 3.261 unità rispetto all'esercizio precedente; detto incremento deriva dalla stabilizzazione, dal 01.03.2007, delle 80 risorse con contratto a tempo determinato, dall'assunzione a vario titolo di 56 unità e dalla cessazione dal servizio di 114 dipendenti.

Di tale forza lavoro, 22 unità risultano distaccate presso altre amministrazioni.

Concorrono alla spesa per il personale n. 13 dipendenti degli Automobile Club e di altre amministrazioni in posizione di temporaneo utilizzo.

In sintesi, la rappresentazione del personale impiegato nell'Ente è schematizzata nella tabella 5.1.1. 2

Tipologia contrattuale	31.12.2006	Incrementi	Decrementi	31.12.2007
Dipendenti a tempo indeterminato *	3.239	136	114	3.261
Dipendenti a tempo determinato	80	0	80	0
Personale utilizzato proveniente da altri	11	2	0	13
Giornalisti	9	0	1	8

* Comprensivi alla data del 31.12.2007 di n. 22 unità di personale distaccato presso altri enti.

Tabella 5.1.1.2 – Analisi del personale per tipologia contrattuale

5.1.2 ANALISI DEL PERSONALE PER AREA DI INQUADRAMENTO

Nella tabella 5.1.2 il personale ACI viene suddiviso in ragione dell'area di inquadramento di pertinenza. In corrispondenza di ciascuna area vengono, inoltre, indicati il numero dei posti in organico, il numero dei posti effettivamente ricoperti e l'eventuale fabbisogno o esubero.

Area di inquadramento e posizioni economiche	Posti in organico	Posti ricoperti	Scostamenti
a	b	c	d=c-b
A1	9	4	-5
A2	20	13	-7
B1	377	343	-34
B2	532	517	-15
C1	1.254	1.142	-112
C3	760	699	-61
C4	462	12	-46
C5		404	
PROFESSIONISTI	16	15	-1
DIRIGENTI SECONDA FASCIA	112	94	-18
DIRIGENTI PRIMA FASCIA	20	18	-2
TOTALE	**3.562**	**3.261**	**-301**

Tabella 5.1.2 – Analisi del personale per area di inquadramento

5.1.3 ANALISI DEL PERSONALE PER LIVELLO DI ISTRUZIONE

Nella tabella 5.1.3, il personale a tempo indeterminato e determinato viene analizzato e suddiviso in ragione del livello di istruzione conseguito.

Livello di istruzione	Posti ricoperti	%
MEDIE INFERIORI	690	21,16%
DIPLOMA	1.787	54,80%
LAUREA	784	24,04%
TOTALE	**3.261**	**100,00%**

Tabella 5.1.3 – Analisi del personale per livello di istruzione

5.2 FATTI DI RILIEVO INTERVENUTI DOPO LA CHIUSURA DELL'ESERCIZIO ED ALTRE INFORMAZIONI UTILI AD UNA MIGLIORE COMPRESIONE DEI DATI CONTABILI

Dopo la chiusura dell'esercizio non si sono verificati fatti di rilievo che possono modificare la situazione patrimoniale e finanziaria dell'Ente risultante dal presente bilancio.

5.3 COMUNICAZIONE AI SENSI DEL DISCIPLINARE TECNICO IN MATERIA DI MISURE MINIME DI SICUREZZA

(ALL. B. AL D.LGS. N. 196/2003: CODICE SULLA PRIVACY).

Ai sensi dell'allegato b) – punto 26 - del codice sulla privacy, recante misure di tutela e garanzia, il titolare del trattamento dei dati personali riferisce, nella relazione accompagnatoria del bilancio di esercizio, se dovuta, dell'avvenuta redazione o aggiornamento del documento programmatico sulla sicurezza, da adottare nel caso di trattamenti aventi per oggetto dati sensibili e giudiziari.

ACI, in qualità di titolare dei trattamenti dei dati personali di competenza , per il tramite della Direzione Sistemi Informativi, ha predisposto per l'anno 2007 il documento programmatico sulla sicurezza, agli atti della suddetta Direzione.

Ha provveduto altresì, entro i termini di legge, all'aggiornamento del documento programmatico per l'anno 2008, stanziando nel bilancio di previsione i fondi necessari per la realizzazione delle attività previste nel documento programmatico a tutela e garanzia della sicurezza informatica.

PAGINA BIANCA

CONTO CONSUNTIVO 2007
RENDICONTO FINANZIARIO

PAGINA BIANCA

GENERALE

Automobile Club d'Italia

RENDICONTO FINANZIARIO DI GESTIONE ANNO 2007 - GENERALE

ENTRATE

BILANCIO / CONTO		GESTIONE DI COMPETENZA			GESTIONE DEI RESIDUI					GESTIONE DI CASSA
		SOMME ACCERTATE								
Codice	Descrizione	RISCOSSI	DA RISCUOTERE	TOTALI	INIZIALI	VARIAZIONE	RISCOSSI	DA RISCUOTERE	RESIDUI FINALI	RISCOSSIONI
		B	C	D=B+C	E	F	G	H=E+F-G	I=C+H	L=B+G
Titolo - 01	ENTRATE CORRENTI									
Categoria - 01	ALIQUOTE CONTRIBUTIVE A CARICO DEI DATORI DI LAVORO E DEGLI ISCRITTI									
Capitolo - 001	ALIQUOTE QUOTE SOCIALI	29.242.459,51	8.516.780,05	37.759.239,56	43.365.672,26	0,00	8.498.489,68	34.867.182,58	43.383.962,63	37.740.949,19
Totale Categoria - 01		**29.242.459,51**	**8.516.780,05**	**37.759.239,56**	**43.365.672,26**	**0,00**	**8.498.489,68**	**34.867.182,58**	**43.383.962,63**	**37.740.949,19**
Categoria - 02	QUOTE DI PARTECIPAZIONE DEGLI ISCRITTI ALL'ONERE DI SPECIFICHE GESTIONI									
Capitolo - 001	QUOTE DI PARTECIPAZIONE DEGLI ISCRITTI A SPECIFICI ONERI	0,00	0,00	0,00	0,00	0,00	0,00	0,00	0,00	0,00
Totale Categoria - 02		**0,00**	**0,00**	**0,00**	**0,00**	**0,00**	**0,00**	**0,00**	**0,00**	**0,00**
Categoria - 03	TRASFERIMENTI DA PARTE DELLO STATO									
Capitolo - 001	M.RO DEL TURISMO - FUNZIONAMENTO SERVIZIO ASSISTENZA TELEFONICA	0,00	0,00	0,00	0,00	0,00	0,00	0,00	0,00	0,00
Capitolo - 002	M.RO DEL TURISMO - CONTRIBUTO SOCCORSO STRADALE TURISTI STRANIERI	0,00	0,00	0,00	0,00	0,00	0,00	0,00	0,00	0,00
Capitolo - 003	M.RO DEL TURISMO - MANIFESTAZIONE ASSEMBLEA GENERALE A.I.T. E REGIONE1| - ROMA	0,00	0,00	0,00	0,00	0,00	0,00	0,00	0,00	0,00
Capitolo - 004	MIN.RO AFFARI ESTERI - INFORMAZIONI ESTERE E INTERNE	0,00	0,00	0,00	0,00	0,00	0,00	0,00	0,00	0,00
Capitolo - 005	MINISTERO DEL TURISMO - CONTRIBUTO ONERI GESTIONE CONVEGNO INTERNAZIONALE SUL TURISMO E COMMISSIONI	0,00	0,00	0,00	0,00	0,00	0,00	0,00	0,00	0,00
Capitolo - 006	MIN. TURISMO - CONTRIBUTO PER INIZIATIVE PROMOZIONALI A FAVORE DEI TURISTI STRANIERI	0,00	0,00	0,00	0,00	0,00	0,00	0,00	0,00	0,00
Capitolo - 007	MINISTERO DEI LAVORI PUBBLICI - CONCORSO PER LE ATTIVITA' DI INFORMAZIONE E SICUREZZA STRADALE	0,00	2.813.240,00	2.813.240,00	2.243.423,35	0,00	2.243.423,32	0,03	2.813.240,03	2.243.423,32
Totale Categoria - 03		**0,00**	**2.813.240,00**	2.813.240,00	**2.243.423,35**	**0,00**	**2.243.423,32**	**0,03**	**2.813.240,03**	**2.243.423,32**
Categoria - 04	TRASFERIMENTI DA PARTE DELLE REGIONI									
Capitolo - 001	CONTRIBUTI REGIONALI	0,00	0,00	0,00	0,00	0,00	0,00	0,00	0,00	0,00
Totale Categoria - 04		**0,00**	0,00	0,00	**0,00**	0,00	**0,00**	**0,00**	**0,00**	0,00

CLUB

Automobile Club d'Italia

ENTRATE

RENDICONTO FINANZIARIO DI GESTIONE ANNO 2007 - GENERALE

BILANCIO / CONTO		GESTIONE DI COMPETENZA			GESTIONE DEI RESIDUI					GESTIONE DI CASSA
		SOMME ACCERTATE								
Codice	Descrizione	RISCOSSI	DA RISCUOTERE	TOTALI	INIZIALI	VARIAZIONE	RISCOSSI	DA RISCUOTERE	RESIDUI FINALI	RISCOSSIONI
		B	C	D=B+C	E	F	G	H=E+F-G	I=C+H	L=B+G
Categoria - 05	TRAFERIMENTI DA PARTE DEI COMUNI E DELLE PROVINCIE									
Capitolo - 001	CONTRIBUTI AL PROGETTO "INFOMOBILITA'"	0,00	900.000,00	900.000,00	1.275.000,00	0,00	900.000,00	375.000,00	1.275.000,00	900.000,00
Totale Categoria - 05		**0,00**	**900.000,00**	**900.000,00**	**1.275.000,00**	**0,00**	**900.000,00**	**375.000,00**	**1.275.000,00**	**900.000,00**
Categoria - 06	TRASFERIMENTI DA PARTE DI ALTRI ENTI DEL SETTORE PUBBLICO									
Capitolo - 001	TRASFERIMENTO C.O.N.I. - ATTIVITA' SPORTIVA AUTOMOBILISTICA	0,00	1.335.323,00	1.335.323,00	2.770.646,00	0,00	1.335.323,00	1.435.323,00	2.770.646,00	1.335.323,00
Capitolo - 002	CONTRIBUTI DA ALTRI ENTI	0,00	0,00	0,00	1.040,00	0,00	0,00	1.040,00	1.040,00	0,00
Totale Categoria - 06		**0,00**	**1.335.323,00**	**1.335.323,00**	**2.771.686,00**	**0,00**	**1.335.323,00**	**1.436.363,00**	**2.771.686,00**	**1.335.323,00**

Automobile Club
ENTRATE

RENDICONTO FINANZIARIO DI GESTIONE ANNO 2007 - GENERALE

BILANCIO / CONTO		GESTIONE DI COMPETENZA			GESTIONE DEI RESIDUI					GESTIONE DI CASSA
		SOMME ACCERTATE								
Codice	Descrizione	RISCOSSI	DA RISCUOTERE	TOTALI	INIZIALI	VARIAZIONE	RISCOSSI	DA RISCUOTERE	RESIDUI FINALI	RISCOSSIONI
		B	C	D=B+C	E	F	G	H=E+F-G	I=C+H	L=B+G
Categoria - 07	ENTRATE DERIVANTI DALLA VENDITA DI BENI E DALLA PRESTAZIONE DI SERVIZI									
Capitolo - 001	SERVIZIO CAMBIO VALUTA PRESSO GLI UFFICI AA. DI FRONTIERA	0,00	0,00	0,00	0,00	0,00	0,00	0,00	0,00	0,00
Capitolo - 002	RILASCIO CARTE VERDI E POLIZZE FRONTIERA	0,00	0,00	0,00	0,00	0,00	0,00	0,00	0,00	0,00
Capitolo - 003	SERVIZIO ASSISTENZA	33,00	363,00	396,00	454.262,53	-19.087,48	89.178,30	351.996,75	352.359,75	89.211,30
Capitolo - 004	SERVIZIO ETI PER C/ TOURING CLUB	0,00	0,00	0,00	417,28	-417,28	0,00	0,00	0,00	0,00
Capitolo - 005	SERVIZIO LETTERE DI CREDITO AIT E FIA	2.661,66	1.559,25	4.220,91	34.414,66	0,00	34.320,98	93,68	1.652,93	36.982,64
Capitolo - 006	SERVIZIO ASSOCIAZIONE A.D.A.C. MONACO	0,00	0,00	0,00	0,00	0,00	0,00	0,00	0,00	0,00
Capitolo - 007	SERVIZIO RILASCIO DOCUMENTI DOGANALI	14.120,00	30.720,00	44.840,00	700.614,19	0,00	113.502,98	587.111,21	617.831,21	127.622,98
Capitolo - 008	AGEVOLAZIONI A FAVORE DEI TURISTI STRANIERI MOTORIZZATI(PACCHETTI TURISTICI).	0,00	0,00	0,00	0,00	0,00	0,00	0,00	0,00	0,00
Capitolo - 009	STUDI E RICERCHE SUL TRAFFICO E LA CIRCOLAZIONE	1.240,00	630,00	1.870,00	856,66	0,00	856,66	0,00	630,00	2.096,66
Capitolo - 010	SERVIZIO ELABORAZIONE DATI	4.318.988,89	4.248.039,65	8.567.028,54	6.880.893,46	-93.685,72	4.562.164,59	2.224.843,15	6.472.882,80	8.881.153,48
Capitolo - 011	SERVIZIO ORGANIZZAZIONE CONGRESSI	0,00	0,00	0,00	4,54	0,00	0,00	4,54	4,54	0,00
Capitolo - 012	SERVIZI CONNESSI ALLA GESTIONE DELLE TASSE AUTOMOBILISTICHE	14.516.345,00	26.740.627,88	41.256.972,88	32.827.852,59	-140.074,04	11.684.673,52	21.003.105,03	47.743.732,91	26.201.018,52
Capitolo - 013	SERVIZIO GESTIONE PUBBLICO REGISTRO AUTOMOBILISTICO P.R.A.	223.695.976,83	19.075.353,01	242.771.328,84	36.597.207,09	-732,77	22.407.788,09	14.188.687,13	33.264.040,14	246.103.764,92
Capitolo - 014	SERVIZIO BUONI SCONTO ACI/AGIP	0,00	0,00	0,00	0,00	0,00	0,00	0,00	0,00	0,00
Capitolo - 015	SERVIZIO BUONI BENZINA JUGOSLAVI	0,00	0,00	0,00	0,00	0,00	0,00	0,00	0,00	0,00
Capitolo - 016	PROVENTI GESTIONE C.S.A.I.	6.233.364,72	632.157,32	6.865.522,04	113.983,69	-3.759,60	57.307,57	52.916,52	685.073,84	6.290.672,29
Capitolo - 017	VENDITA PUBBLICAZIONI	7.064,33	25.325,23	32.389,56	1.355.776,19	-101.798,67	82.642,76	1.171.333,76	1.196.658,99	89.707,09
Capitolo - 018	REALIZZAZIONE PER CESSIONE DI BENI E MATERIALI	0,00	0,00	0,00	640,28	0,00	382,50	257,78	257,78	382,50
Capitolo - 019	SERVIZIO ACI/ ASSISTANCE	0,00	0,00	0,00	9.205,75	0,00	7.417,19	1.788,56	1.788,56	7.417,19
Capitolo - 020	AGGIO SERVIZIO ESAZIONE IMPOSTA DI SOGGIORNO	0,00	0,00	0,00	0,00	0,00	0,00	0,00	0,00	0,00
Capitolo - 021	EDUCAZIONE E SICUREZZA STRADALE	19.736,67	22.884,00	42.620,67	65.141,57	0,00	57.248,00	8.893,57	31.777,57	76.984,67
Capitolo - 022	DIRITTO FISSO LEGGE N. 53 DEL 26.2.83	0,00	0,00	0,00	0,00	0,00	0,00	0,00	0,00	0,00
Capitolo - 023	VENDITA VIGNETTE PER RETE AUTOSTRADALE	59.974,98	5.180,39	65.155,37	6.660,30	0,00	6.660,30	0,00	5.180,39	66.635,28
Capitolo - 024	SERVIZIO BUONI PUNTO GOMMA E AUTOLIBRO D'ITALIA	0,00	0,00	0,00	362,62	0,00	355,02	7,60	7,60	355,02
Capitolo - 025	CORRISPETTIVI PER DIVERSE PRESTAZIONI DI SERVIZI	3.499.635,71	1.956.730,53	5.456.366,24	5.203.681,94	-196.325,20	1.914.835,37	3.092.521,37	5.049.251,90	5.414.471,08
Capitolo - 026	CORRISPETTIVI PER VENDITA TESSERE AUTOSTRADALI	437.905,93	183.348,87	621.254,80	316.516,08	0,00	302.047,03	14.469,05	197.817,92	739.952,96
Capitolo - 027	OSSERVATORIO SULLA SICUREZZA STRADALE	0,00	0,00	0,00	0,00	0,00	0,00	0,00	0,00	0,00
Capitolo - 028	RIMBORSO SPESE DI NOTIFICHE EX ART. 96 C.D.S.	0,00	0,00	0,00	0,00	0,00	0,00	0,00	0,00	0,00
Totale Categoria - 07		252.807.047,72	52.922.919,13	305.729.966,85	84.569.491,32	-550.080,76	41.321.380,86	42.698.029,70	95.620.948,83	294.128.428,58

Automobile Club d'Italia

ENTRATE

RENDICONTO FINANZIARIO DI GESTIONE ANNO 2007 - GENERALE

BILANCIO / CONTO		GESTIONE DI COMPETENZA – SOMME ACCERTATE			GESTIONE DEI RESIDUI					GESTIONE DI CASSA
Codice	Descrizione	RISCOSSI	DA RISCUOTERE	TOTALI	INIZIALI	VARIAZIONE	RISCOSSI	DA RISCUOTERE	RESIDUI FINALI	RISCOSSIONI
		B	C	D=B+C	E	F	G	H=E+F-G	I=C+H	L=B+G
Categoria - 08	REDDITI E PROVENTI PATRIMONIALI									
Capitolo - 001	AFFITTI DI IMMOBILI	981.709,66	379.223,66	1.360.933,32	2.796.771,95	-0,01	206.917,78	2.589.854,16	2.969.077,82	1.188.627,44
Capitolo - 002	CONCESSIONE IN GESTIONE AUTOSTELLI	0,00	0,00	0,00	1.248.542,49	-0,01	0,00	1.248.542,48	1.248.542,48	0,00
Capitolo - 003	AFFITTI DI IMMOBILI IN USO DEI SERVIZI DELEGATI	4.945.618,08	0,00	4.945.618,08	0,00	0,00	0,00	0,00	0,00	4.945.618,08
Capitolo - 004	INTERESSI E PREMI SU TITOLI A REDDITO FISSO	0,00	0,00	0,00	0,00	0,00	0,00	0,00	0,00	0,00
Capitolo - 005	DIVIDENDI ED ALTRI PROVENTI SU TITOLI AZIONARI ED ALTRE PARTECIPAZIONI	16.454.050,42	0,00	16.454.050,42	0,00	0,00	0,00	0,00	0,00	16.454.050,42
Capitolo - 006	INTERESSI ATTIVI	2.460.106,50	628.105,36	3.088.211,86	433.327,86	-13.698,31	371.608,25	48.021,30	676.126,66	2.831.714,75
Capitolo - 007	INTERESSI ATTIVI CONTI CORRENTI GESTIONE C.S.A.I.	0,00	0,00	0,00	164,72	0,00	164,72	0,00	0,00	164,72
Capitolo - 008	CESSIONE DI DIRITTI MOBILIARI	0,00	0,00	0,00	0,00	0,00	0,00	0,00	0,00	0,00
Capitolo - 009	PENALITA' PER RITARDATO PAGAMENTO	23.621,00	10.146,26	33.667,26	1.442.928,77	-975.407,84	2.843,52	464.677,41	474.823,67	26.364,52
Capitolo - 010	RENDITE PATRIMONIALI	0,00	24.882,19	24.882,19	40.815,79	0,00	40.815,79	0,00	24.882,19	40.815,79
Totale Categoria - 08		**24.865.005,66**	**1.042.357,47**	**25.907.363,13**	**5.962.551,58**	**-989.106,17**	**622.350,06**	**4.351.095,35**	**5.393.452,82**	**25.487.355,72**
Categoria - 09	POSTE CORRETTIVE E COMPENSATIVE DI SPESE CORRENTI									
Capitolo - 001	RECUPERO MATERIALE RESIDUO CAMPAGNA SOCIALE E SPESE DI SPEDIZIONE	0,00	0,00	0,00	0,00	0,00	0,00	0,00	0,00	0,00
Capitolo - 002	CESSIONE STAMPATI E CANCELLERIA A.C.I.	0,00	0,00	0,00	2.144,11	0,00	158,84	1.985,27	1.985,27	158,84
Capitolo - 003	VARIE ED EVENTUALI	4.241.432,50	3.027.034,27	7.268.466,77	5.961.274,60	-7.531,36	2.887.638,47	3.066.104,77	6.093.139,04	7.129.070,97
Capitolo - 004	RECUPERI VARI GESTIONE C.S.A.I.	0,00	0,00	0,00	0,00	0,00	0,00	0,00	0,00	0,00
Capitolo - 005	MIN. TURISMO - LG.15-5-86 N. 192 - RIMBORSI SPESE STAMPA E DISTRIBUZIONE	0,00	0,00	0,00	0,00	0,00	0,00	0,00	0,00	0,00
Capitolo - 006	CONVENZIONE A.C.I. - R.A.I.	0,00	0,00	0,00	0,00	0,00	0,00	0,00	0,00	0,00
Capitolo - 007	RECUPERI DA ENIT PER BUONI BENZINA ENIT RIMBORSATI DALL'ACI A TURISTISTRANIERI	0,00	0,00	0,00	0,00	0,00	0,00	0,00	0,00	0,00
Totale Categoria - 09		**4.241.432,50**	**3.027.034,27**	**7.268.466,77**	**5.963.418,71**	**-7.531,36**	**2.887.797,31**	**3.068.090,04**	**6.095.124,31**	**7.129.229,81**

Automobile Club d'Italia

RENDICONTO FINANZIARIO DI GESTIONE ANNO 2007 - GENERALE

ENTRATE

BILANCIO		GESTIONE DI COMPETENZA			GESTIONE DEI RESIDUI					GESTIONE DI CASSA
CONTO		SOMME ACCERTATE								
Codice	Descrizione	RISCOSSI	DA RISCUOTERE	TOTALI	INIZIALI	VARIAZIONE	RISCOSSI	DA RISCUOTERE	RESIDUI FINALI	RISCOSSIONI
		B	C	D=B+C	E	F	G	H=E+F-G	I=C+H	L=B+G
Categoria - 10	ENTRATE NON CLASSIFICABILI IN ALTRE VOCI									
Capitolo - 001	CONTRIBUTI MANIFESTAZIONI SPORTIVE E ATTIVITA' PROMOZIONALI ACCORDO ACI/AGIP	0,00	0,00	0,00	0,00	0,00	0,00	0,00	0,00	0,00
Capitolo - 002	CONTRIBUTI PER LO SVILUPPO ATTIVITA' ASSICURATIVA	0,00	0,00	0,00	2.184.768,02	0,00	2.184.768,02	0,00	0,00	2.184.768,02
Capitolo - 003	VARIE ED EVENTUALI	761.175,93	30.622,00	791.797,93	256.614,12	-740,13	41.628,27	214.245,72	244.867,72	802.804,20
Capitolo - 004	CONTRIBUTI PER ASSEMBLEA GENERALE A.I.T.	0,00	0,00	0,00	0,00	0,00	0,00	0,00	0,00	0,00
Capitolo - 005	CARTOGRAFIA NON DESTINATA ALLA VENDITA DIRETTA	0,00	0,00	0,00	0,00	0,00	0,00	0,00	0,00	0,00
Capitolo - 006	CONTRIBUTO MIN.RO TURISMO PER LA REDAZIONE DEL "VADEMECUM DEL TURISTASTRANIERO"	0,00	0,00	0,00	0,00	0,00	0,00	0,00	0,00	0,00
Capitolo - 007	MIN. TURISMO - RECUPERO PERDITE SU CAMBIO BUONI BENZINA PER TURISTI STRANIERI	0,00	0,00	0,00	0,00	0,00	0,00	0,00	0,00	0,00
Capitolo - 008	CONTRIBUTI DA VARI ENTI PER INIZIATIVE PROMOZIONALII	0,00	0,00	0,00	0,00	0,00	0,00	0,00	0,00	0,00
Capitolo - 010	QUOTA FONDO QUIESCENZA PERSONALE TRASFERITO DA ALTRI ENTI	340.272,18	20,03	340.292,21	581.532,16	0,00	205.653,81	355.878,35	355.898,38	546.925,99
Totale Categoria - 10		**1.101.448,11**	**30.642,03**	**1.132.090,14**	**3.002.914,30**	**-740,13**	**2.432.050,10**	**570.124,07**	**600.766,10**	**3.533.498,21**
Totale Titolo - 01		**312.257.393,50**	**70.588.295,95**	**382.845.689,45**	**149.154.157,52**	**-1.547.458,42**	**60.240.814,33**	**87.365.884,77**	**157.954.180,72**	**372.498.207,83**

Automobile Club d'Italia

RENDICONTO FINANZIARIO DI GESTIONE ANNO 2007 - GENERALE

ENTRATE

BILANCIO / CONTO		GESTIONE DI COMPETENZA			GESTIONE DEI RESIDUI					GESTIONE DI CASSA
		SOMME ACCERTATE								
Codice	Descrizione	RISCOSSI	DA RISCUOTERE	TOTALI	INIZIALI	VARIAZIONE	RISCOSSI	DA RISCUOTERE	RESIDUI FINALI	RISCOSSIONI
		B	C	D=B+C	E	F	G	H=E+F-G	I=C+H	L=B+G
Titolo - 02	ENTRATE IN CONTO CAPITALE									
Categoria - 11	ALIENAZIONE DI IMMOBILI E DIRITTI REALI									
Capitolo - 001	ALIENAZIONE IMMOBILI	0,00	0,00	0,00	4.344.964,03	0,00	41.125,59	4.303.838,44	4.303.838,44	41.125,59
Capitolo - 002	ANTICIPAZIONI PER VENDITA IMMOBILI	0,00	0,00	0,00	0,00	0,00	0,00	0,00	0,00	0,00
Totale Categoria - 11		**0,00**	**0,00**	**0,00**	**4.344.964,03**	**0,00**	**41.125,59**	**4.303.838,44**	**4.303.838,44**	**41.125,59**
Categoria - 12	ALIENAZIONE DI IMMOBILIZZAZIONI TECNICHE									
Capitolo - 001	ALIENAZIONE DI IMMOBILIZZAZIONI TECNICHE	0,00	0,00	0,00	9.296,22	-8.263,30	0,00	1.032,92	1.032,92	0,00
Totale Categoria - 12		**0,00**	**0,00**	**0,00**	**9.296,22**	**-8.263,30**	**0,00**	**1.032,92**	**1.032,92**	**0,00**
Categoria - 13	REALIZZO DI VALORI MOBILIARI									
Capitolo - 001	CESSIONE DI PARTECIPAZIONI AZIONARIE	500.000,00	0,00	500.000,00	1,00	0,00	1,00	0,00	0,00	500.001,00
Capitolo - 002	CESSIONE DI CONFERIMENTI E QUOTE IN ALTRI ENTI	0,00	0,00	0,00	0,00	0,00	0,00	0,00	0,00	0,00
Capitolo - 003	REALIZZO DI TITOLI EMESSI O GARANTITI DALLO STATO	0,00	0,00	0,00	0,00	0,00	0,00	0,00	0,00	0,00
Capitolo - 004	REALIZZO DI OBBLIGAZIONI E CARTELLE FONDIARIE	0,00	0,00	0,00	0,00	0,00	0,00	0,00	0,00	0,00
Capitolo - 005	RISCOSSIONE DI BUONI POSTALI	0,00	0,00	0,00	0,00	0,00	0,00	0,00	0,00	0,00
Capitolo - 006	RISCOSSIONE DI ALTRI TITOLO DI CREDITO	0,00	0,00	0,00	0,00	0,00	0,00	0,00	0,00	0,00
Totale Categoria - 13		**500.000,00**	**0,00**	**500.000,00**	**1,00**	**0,00**	**1,00**	**0,00**	**0,00**	**500.001,00**

Automobile Club d'Italia
ENTRATE

RENDICONTO FINANZIARIO DI GESTIONE ANNO 2007 - GENERALE

BILANCIO / CONTO		GESTIONE DI COMPETENZA			GESTIONE DEI RESIDUI					GESTIONE DI CASSA
		SOMME ACCERTATE								
Codice	Descrizione	RISCOSSI	DA RISCUOTERE	TOTALI	INIZIALI	VARIAZIONE	RISCOSSI	DA RISCUOTERE	RESIDUI FINALI	RISCOSSIONI
		B	C	D=B+C	E	F	G	H=E+F-G	I=C+H	L=B+G
Categoria - 14	RISCOSSIONE DI CREDITI									
Capitolo - 001	PRELEVAMENTI DI DEPOSITI BANCARI	0,00	0,00	0,00	0,00	0,00	0,00	0,00	0,00	0,00
Capitolo - 002	RISCOSSIONE DI MUTUI A MEDIO E LUNGO TERMINE	0,00	0,00	0,00	0,00	0,00	0,00	0,00	0,00	0,00
Capitolo - 003	INCASSI DI ANNUALITA' E SEMESTRALITA' SCONTATE A TERZI	0,00	0,00	0,00	0,00	0,00	0,00	0,00	0,00	0,00
Capitolo - 004	RISCOSSIONE DI ANTICIPAZIONI A BREVE TERMINE A SOCIETA' COLLEGATE	59.777,46	1.498.835,41	1.558.612,87	16.320.698,42	0,00	2.004.440,75	14.316.257,67	15.815.093,08	2.064.218,21
Capitolo - 005	DEPOSITI A CAUZIONE PASSIVI	22.077,49	0,00	22.077,49	147.504,76	-0,02	9.554,46	137.950,28	137.950,28	31.631,95
Capitolo - 006	RISCOSSIONE DI CREDITI DIVERSI	8.570.414,18	2.976.374,95	11.546.789,13	22.722.945,29	0,00	2.787.739,26	19.935.206,03	22.911.580,98	11.358.153,44
Capitolo - 007	RECUPERO ANTICIPAZIONI ALLA GESTIONE CAMBIO VALUTA	0,00	0,00	0,00	0,00	0,00	0,00	0,00	0,00	0,00
Capitolo - 008	AMMONTARE POLIZZE QUIESCENZA DIPENDENTI CORRISPOSTE DALL'I.N.A.	2.466.694,54	535.072,09	3.001.766,63	251.074,08	0,00	251.073,54	0,54	535.072,63	2.717.768,08
Capitolo - 009	RISCOSSIONE PRESTITI PERSONALE DIPENDENTE (ART.59 D.P.R. 509/79)	0,00	0,00	0,00	0,00	0,00	0,00	0,00	0,00	0,00
Capitolo - 010	RECUPERO DEPOSITI VINCOLATI OBBLIGATORI PER OPERAZIONI ALL'ESTERO (D.M. 25.5.81)	0,00	0,00	0,00	0,00	0,00	0,00	0,00	0,00	0,00
Totale Categoria - 14		**11.118.963,67**	**5.010.282,45**	**16.129.246,12**	**39.442.222,55**	**-0,02**	**5.052.808,01**	**34.389.414,52**	**39.399.696,97**	**16.171.771,68**
Categoria - 15	TRASFERIMENTI DALLO STATO									
Capitolo - 001	TRASFERIMENTI DALLO STATO	0,00	0,00	0,00	0,00	0,00	0,00	0,00	0,00	0,00
Totale Categoria - 15		**0,00**	**0,00**	**0,00**	**0,00**	**0,00**	**0,00**	**0,00**	**0,00**	**0,00**
Categoria - 16	TRASFERIMENTI DALLE REGIONI									
Capitolo - 001	TRASFERIMENTI DALLE REGIONI	0,00	0,00	0,00	0,00	0,00	0,00	0,00	0,00	0,00
Totale Categoria - 16		**0,00**	**0,00**	**0,00**	**0,00**	**0,00**	**0,00**	**0,00**	**0,00**	**0,00**
Categoria - 17	TRASFERIMENTI DA COMUNI E PROVINCIE									
Capitolo - 001	TRASFERIMENTI DA COMUNI E PROVINCE	0,00	0,00	0,00	0,00	0,00	0,00	0,00	0,00	0,00
Totale Categoria - 17		**0,00**	**0,00**	**0,00**	**0,00**	**0,00**	**0,00**	**0,00**	**0,00**	**0,00**

Automobile Club d'Italia

RENDICONTO FINANZIARIO DI GESTIONE ANNO 2007 - GENERALE

ENTRATE

BILANCIO		GESTIONE DI COMPETENZA			GESTIONE DEI RESIDUI					GESTIONE DI CASSA
CONTO		SOMME ACCERTATE								
Codice	Descrizione	RISCOSSI	DA RISCUOTERE	TOTALI	INIZIALI	VARIAZIONE	RISCOSSI	DA RISCUOTERE	RESIDUI FINALI	RISCOSSIONI
		B	C	D=B+C	E	F	G	H=E+F-G	I=C+H	L=B+G
Categoria - 18	TRASFERIMENTI DA ALTRI ENTI DEL SETTORE PUBBLICO									
Capitolo - 001	TRASFERIMENTI DA ALTRI ENTI DEL SETTORE PUBBLICO	0,00	0,00	0,00	0,00	0,00	0,00	0,00	0,00	0,00
Totale Categoria - 18		0,00	0,00	0,00	0,00	0,00	0,00	0,00	0,00	0,00
Totale Titolo - 02		11.618.963,67	5.010.282,45	16.629.246,12	43.796.483,80	-8.263,32	5.093.934,60	38.694.285,88	43.704.568,33	16.712.898,27
ENTRATE FINALI		323.876.357,17	75.598.578,40	399.474.935,57	192.950.641,32	-1.555.721,74	65.334.748,93	126.060.170,65	201.658.749,05	389.211.106,10



RENDICONTO FINANZIARIO DI GESTIONE ANNO 2007 - GENERALE

BILANCIO		GESTIONE DI COMPETENZA			GESTIONE DEI RESIDUI					GESTIONE DI CASSA
CONTO		SOMME ACCERTATE								
Codice	Descrizione	RISCOSSI	DA RISCUOTERE	TOTALI	INIZIALI	VARIAZIONE	RISCOSSI	DA RISCUOTERE	RESIDUI FINALI	RISCOSSIONI
		B	C	D=B+C	E	F	G	H=E+F-G	I=C+H	L=B+G
Titolo - 03	ENTRATE PER ACCENSIONE DI PRESTITI									
Categoria - 19	ASSUNZIONE DI MUTUI									
Capitolo - 001	MUTUI BANCARI	0,00	0,00	0,00	0,00	0,00	0,00	0,00	0,00	0,00
Capitolo - 002	MUTUO PER VERSAMENTI ALL'I.N.A.	0,00	0,00	0,00	0,00	0,00	0,00	0,00	0,00	0,00
Capitolo - 003	MUTUO AMPLIAMENTO AUTODROMO VALLELUNGA	0,00	0,00	0,00	0,00	0,00	0,00	0,00	0,00	0,00
Totale Categoria - 19		**0,00**	**0,00**	**0,00**	**0,00**	**0,00**	**0,00**	**0,00**	**0,00**	**0,00**
Categoria - 20	ASSUNZIONE DI ALTRI DEBITI FINANZIARI									
Capitolo - 001	ASSUNZIONE DI DEBITI A BREVE TERMINE PRESSO BANCHE	0,00	0,00	0,00	0,00	0,00	0,00	0,00	0,00	0,00
Capitolo - 002	INCASSI PER CONTO AUTOMOBILE CLUB ESTERI	44.949,49	28.515,53	73.465,02	56.219,48	-16.725,29	30.346,91	9.147,31	37.662,84	75.296,40
Capitolo - 003	DEPOSITI CAUZIONALI	0,00	0,00	0,00	5.060,92	0,00	0,00	5.060,92	5.060,92	0,00
Totale Categoria - 20		**44.949,49**	**28.515,53**	**73.465,02**	**61.280,40**	**-16.725,26**	**30.346,91**	**14.208,23**	**42.723,76**	**75.296,40**
Categoria - 21	EMISSIONE DI OBBLIGAZIONI									
Capitolo - 001	EMISSIONI DI OBBLIGAZIONI	0,00	0,00	0,00	0,00	0,00	0,00	0,00	0,00	0,00
Totale Categoria - 21		**0,00**	**0,00**	**0,00**	**0,00**	**0,00**	**0,00**	**0,00**	**0,00**	**0,00**
Totale Titolo - 03		**44.949,49**	**28.515,53**	**73.465,02**	**61.280,40**	**-16.725,26**	**30.346,91**	**14.208,23**	**42.723,76**	**75.296,40**
ENTRATE COMPLESSIVE		**323.921.306,66**	**75.627.093,93**	**399.548.400,59**	**193.011.921,72**	**-1.572.447,00**	**65.365.095,84**	**126.074.378,88**	**201.701.472,81**	**389.286.402,50**

Automobile Club d'Italia

RENDICONTO FINANZIARIO DI GESTIONE ANNO 2007 - GENERALE

ENTRATE

BILANCIO		GESTIONE DI COMPETENZA			GESTIONE DEI RESIDUI					GESTIONE DI CASSA
CONTO		SOMME ACCERTATE								
Codice	Descrizione	RISCOSSI	DA RISCUOTERE	TOTALI	INIZIALI	VARIAZIONE	RISCOSSI	DA RISCUOTERE	RESIDUI FINALI	RISCOSSIONI
		B	C	D=B+C	E	F	G	H=E+F-G	I=C+H	L=B+G
Titolo - 04	PARTITE DI GIRO									
Categoria - 22	ENTRATE AVENTI NATURA DI PARTITE DI GIRO									
Capitolo - 001	RITENUTE ERARIALI AL PERSONALE DIPENDENTE	26.419.106,70	96.113,65	26.515.220,35	0,10	0,00	0,00	0,10	96.113,75	26.419.106,70
Capitolo - 002	RITENUTE PREVIDENZIALI ED ASSISTENZIALI	10.588.262,53	27.322,57	10.615.585,10	83.772,83	0,00	12.590,78	71.182,05	98.504,62	10.600.853,31
Capitolo - 003	RITENUTE DIVERSE	150.388,54	7.704,68	158.091,22	7.447,57	0,00	85,00	7.362,57	15.067,25	150.471,54
Capitolo - 004	RITENUTE PER CONTO TERZI	2.575.347,85	26.484,58	2.601.832,43	14.909,59	0,00	13.906,15	1.003,44	27.488,02	2.589.254,00
Capitolo - 005	RIMBORSI DI SOMME PAGATE PER C/TERZI	0,00	0,00	0,00	0,00	0,00	0,00	0,00	0,00	0,00
Capitolo - 006	PARTITE IN SOSPESO	5.194.275,60	687.348,76	5.881.624,36	630.905,29	-322,81	619.724,99	10.857,49	698.206,25	5.814.000,59
Capitolo - 007	RITENUTE D'ACCONTO SUI REDDITI DI LAVORO AUTONOMO E ASSIMILATI	465.666,08	405,92	466.072,00	5.709,37	0,00	5.658,48	50,89	456,81	471.324,56
Capitolo - 008	RISCOSSIONE IMPOSTA DI SOGGIORNO	0,00	0,00	0,00	0,00	0,00	0,00	0,00	0,00	0,00
Capitolo - 009	IMPOSTA SUL VALORE AGGIUNTO I.V.A.	15.385.752,91	3.744.291,13	19.130.044,04	6.304.464,35	-14.686,55	2.783.924,69	3.505.853,11	7.250.144,24	18.169.677,60
Capitolo - 010	TASSE AUTOMOBILISTICHE, AUTORADIO TV PER CONTO DELLO STATO	0,00	0,00	0,00	0,00	0,00	0,00	0,00	0,00	0,00
Capitolo - 011	IMPOSTA DI BOLLO	397.751.853,55	5.825,95	397.757.679,50	133.083,96	-196,03	125.687,17	7.200,76	13.026,71	397.877.540,72
Capitolo - 012	IMPOSTA PROVINCIALE DI TRASCRIZIONE	1.315.846.677,45	0,00	1.315.846.677,45	0,00	0,00	0,00	0,00	0,00	1.315.846.677,45
Capitolo - 013	PARTITE IN SOSPESO - ISTITUTI DI CREDITO	5.000.000,00	0,00	5.000.000,00	0,00	0,00	0,00	0,00	0,00	5.000.000,00
Capitolo - 014	SOMME RIMBORSATE AL CASSIERE ECONOMO	6.885,68	8.160,95	15.046,63	5.046,62	0,00	5.046,62	0,00	8.160,95	11.932,30
Capitolo - 015	SOMME RIMBORSATE DAL MINISTERO DELLE FINANZE PER ACQUISTO, INSTALLAZIONE, ASSISTENZA TECNICA APPAREC	0,00	0,00	0,00	0,00	0,00	0,00	0,00	0,00	0,00
Capitolo - 016	QUOTE SOCIALI PER CONTO AA.CC.	1.062,00	305,00	1.367,00	345,00	0,00	345,00	0,00	305,00	1.407,00
Capitolo - 017	RIMBORSI BUONI BENZINA E.N.I.T. PER TURISTI STRANIERI	0,00	0,00	0,00	0,00	0,00	0,00	0,00	0,00	0,00
Capitolo - 018	INCASSI NON RIPARTITI P.R.A.	0,00	0,00	0,00	0,00	0,00	0,00	0,00	0,00	0,00
Capitolo - 019	ENTRATE C.S.A.I. PER C/ TERZI	0,00	0,00	0,00	0,00	0,00	0,00	0,00	0,00	0,00
Capitolo - 020	IMPOSTA SUL VALORE AGGIUNTO IN SOSPESO	88.284,70	15.531,45	103.796,15	155.815,96	0,00	151.108,98	4.706,98	20.238,43	239.373,68
Capitolo - 021	INCASSI PER C/ D.D.T.	4.780.353,38	0,00	4.780.353,38	0,00	0,00	0,00	0,00	0,00	4.780.353,38
Capitolo - 022	SCHEDE TELEFONICHE	0,00	0,00	0,00	2,08	0,00	0,00	2,08	2,08	0,00
Capitolo - 023	INCASSI POLIZZA I.N.A. - QUOTA UTILI	2.271.805,75	129.530,48	2.401.336,23	0,00	0,00	0,00	0,00	129.530,48	2.271.805,75
Capitolo - 024	SOMME EROGATE A FUNZIONARI DELEGATI	12.380.737,46	357.123,24	12.737.860,70	226.463,02	0,00	226.463,02	0,00	357.123,24	12.607.200,48
Capitolo - 025	SOMME EROGATE DAL FUNZIONARIO DELEGATO PER ASSISTENZA TURISTICA	934,68	941,76	1.876,44	1.876,44	0,00	1.876,44	0,00	941,76	2.811,12
Capitolo - 026	SERVIZIO BUONI BENZINA PER TURISTI STRANIERI	0,00	0,00	0,00	0,00	0,00	0,00	0,00	0,00	0,00
Capitolo - 027	RESIDUI ATTIVI IN CORSO DI RICLASSIFICAZIONE	0,00	0,00	0,00	0,00	0,00	0,00	0,00	0,00	0,00
Capitolo - 028	TESSERE AUTOSTRADALI	10.399.657,73	422.831,39	10.822.489,12	547.051,05	0,00	541.133,50	5.917,55	428.748,94	10.940.791,23

Automobile Club d'Italia

ENTRATE

RENDICONTO FINANZIARIO DI GESTIONE ANNO 2007 - GENERALE

BILANCIO		GESTIONE DI COMPETENZA			GESTIONE DEI RESIDUI					GESTIONE DI CASSA
CONTO		SOMME ACCERTATE								
Codice	Descrizione	RISCOSSI	DA RISCUOTERE	TOTALI	INIZIALI	VARIAZIONE	RISCOSSI	DA RISCUOTERE	RESIDUI FINALI	RISCOSSIONI
		B	C	D=B+C	E	F	G	H=E+F-G	I=C+H	L=B+G
Capitolo - 029	TESSERE AUTOSTRADALI (PACCHETTI TURISTICI)	0,00	0,00	0,00	0,00	0,00	0,00	0,00	0,00	0,00
Totale Categoria - 22		1.809.307.030,59	5.529.921,51	1.814.836.952,10	8.116.893,23	-15.205,39	4.487.550,82	3.614.137,02	9.144.058,53	1.813.794.581,41
Totale Titolo - 04		1.809.307.030,59	5.529.921,51	1.814.836.952,10	8.116.893,23	-15.205,39	4.487.550,82	3.614.137,02	9.144.058,53	1.813.794.581,41
ENTRATE TOTALI		2.133.228.337,25	81.157.015,44	2.214.385.352,69	201.128.814,95	-1.587.652,39	69.852.646,66	129.688.515,90	210.845.531,34	2.203.080.983,91

Automobile Club d'Italia

RENDICONTO FINANZIARIO DI GESTIONE ANNO 2007 - GENERALE

SPESE

BILANCIO / CONTO		GESTIONE DI COMPETENZA			GESTIONE DEI RESIDUI					GESTIONE DI CASSA
		SOMME IMPEGNATE								
Codice	Descrizione	PAGATI	DA PAGARE	TOTALI	INIZIALI	VARIAZIONE	PAGATI	DA PAGARE	RESIDUI FINALI	PAGAMENTI
		B	C	D=B+C	E	F	G	H=E+F-G	I=C+H	L=B+G
Titolo - 01	USCITE CORRENTI									
Categoria - 01	SPESE PER GLI ORGANI DELL"ENTE									
Capitolo - 001	ASSEGNI E INDENNITA' AL PRESIDENTE ED AI VICE PRESIDENTI	493.583,80	8.901,93	502.485,73	0,00	0,00	0,00	0,00	8.901,93	493.583,80
Capitolo - 002	COMPENSI, INDENNITA' E RIMBORSI AI COMPONENTI GLI ORGANI COLLEGIALI DI AMMINISTRAZIONE	173.911,83	43.158,83	217.070,66	40.806,58	-1.836,27	30.022,30	8.948,11	52.106,94	203.934,13
Capitolo - 003	COMPENSI, INDENNITA' E RIMBORSI AI COMPONENTI IL COLLEGIO DEI REVISORI ED IL COMITATO DI VIGILANZA	37.175,00	7.851,12	45.026,12	8.972,45	-0,01	8.945,51	26,93	7.878,05	46.120,51
Totale Categoria - 01		**704.670,63**	**59.911,88**	**764.582,51**	**49.779,13**	**-1.836,28**	**38.967,81**	**8.975,04**	**68.886,92**	**743.638,44**
Categoria - 02	ONERI PER IL PERSONALE IN ATTIVITA' DI SERVIZIO									
Capitolo - 001	STIPENDI ED ALTRI ASSEGNI FISSI	78.367.564,50	29.298,85	78.396.863,35	0,00	0,00	0,00	0,00	29.298,85	78.367.564,50
Capitolo - 002	INDENNITA' DI ENTE	5.731.851,44	67.991,26	5.799.842,70	0,00	0,00	0,00	0,00	67.991,26	5.731.851,44
Capitolo - 003	INDENNITA' E RIMBORSO SPESE DI TRASPORTO PER MISSIONI ALL'INTERNO	1.887.890,66	34.113,26	1.922.003,92	108.757,37	0,00	82.951,90	25.805,47	59.918,73	1.970.842,56
Capitolo - 004	INDENNITA' E RIMBORSO SPESE TRASPORTO PER MISSIONI ALL'ESTERO	48.643,40	0,00	48.643,40	2.335,40	0,00	2.335,40	0,00	0,00	50.978,80
Capitolo - 005	INDENNITA' E RIMBORSO SPESE TRASPORTO PER TRASFERIMENTI	280.264,86	0,00	280.264,86	1.088,81	0,00	1.088,81	0,00	0,00	281.353,67
Capitolo - 006	ONERI PREVIDENZIALI ED ASSISTENZIALI A CARICO ENTE	21.280.383,90	4.680.006,15	25.960.390,05	5.394.397,07	-279.888,53	4.929.982,51	184.526,03	4.864.632,18	26.210.366,41
Capitolo - 007	ALTRI ONERI SOCIALI A CARICO DELL'ENTE - QUOTA ESERCIZIO FONDO CASSA DI PREVIDENZA DIPENDENTI	165.751,29	12.516,40	178.267,69	15.416,48	0,00	15.416,48	0,00	12.516,40	181.167,77
Capitolo - 008	CORSI PER IL PERSONALE E PARTECIPAZIONE ALLE SPESE PER CORSI INDETTI DA ENTI, ISTITUZIONI ED AMMINIS	77.868,27	23.623,26	101.491,53	13.258,00	-253,00	13.005,00	0,00	23.623,26	90.873,27
Capitolo - 009	PREMIO DI FINE LAVORO AL PERSONALE A TEMPO DETERMINATO	0,00	0,00	0,00	0,00	0,00	0,00	0,00	0,00	0,00
Capitolo - 010	ONERI PER UTILIZZAZIONE PERSONALE DISTACCATO	287.178,76	321.459,53	608.638,29	353.218,03	-4.193,71	296.731,98	52.292,34	373.751,87	583.910,74
Capitolo - 011	INDENNITA' 10^ QUALIFICA FUNZIONALE E VARIE	5.701,78	0,00	5.701,78	0,00	0,00	0,00	0,00	0,00	5.701,78
Capitolo - 013	FONDO TRATTAMENTO ACCESSORIO	15.346.193,90	6.596.519,15	21.942.713,05	7.402.940,58	-1.977.568,32	5.424.207,67	1.184,59	6.597.683,74	20.770.401,57
Capitolo - 014	TRATTAMENTO ACCESSORIO PERSONALE DISTACCATO	182.689,77	0,00	182.689,77	0,00	0,00	0,00	0,00	0,00	182.689,77
Capitolo - 017	ONERI PER IL SERVIZIO MENSA	2.911.886,42	1.065.829,98	3.977.716,40	723.249,00	0,00	723.249,00	0,00	1.065.829,98	3.635.135,42
Capitolo - 018	TRATTAMENTO ACCESSORIO DIRIGENZA	5.945.189,18	1.255.493,54	7.200.682,72	1.887.955,84	-137.194,85	982.968,98	767.792,01	2.023.285,55	6.928.158,16
Capitolo - 019	FONDO PER RINNOVI CONTRATTUALI	0,00	0,00	0,00	0,00	0,00	0,00	0,00	0,00	0,00
Totale Categoria - 02		**132.519.058,13**	**14.086.851,38**	**146.605.909,51**	**15.902.616,58**	**-2.399.098,41**	**12.471.937,73**	**1.031.580,44**	**15.118.431,82**	**144.990.995,86**

Automobile Club d'Italia

SPESE

RENDICONTO FINANZIARIO DI GESTIONE ANNO 2007 - GENERALE

BILANCIO		GESTIONE DI COMPETENZA			GESTIONE DEI RESIDUI					GESTIONE DI CASSA
CONTO		SOMME IMPEGNATE								
Codice	Descrizione	PAGATI	DA PAGARE	TOTALI	INIZIALI	VARIAZIONE	PAGATI	DA PAGARE	RESIDUI FINALI	PAGAMENTI
		B	C	D=B+C	E	F	G	H=E+F-G	I=C+H	L=B+G
Categoria - 03	ONERI PER IL PERSONALE IN QUIESCENZA									
Capitolo - 001	PENSIONI A CARICO ENTE	0,00	0,00	0,00	0,00	0,00	0,00	0,00	0,00	0,00
Totale Categoria - 03		**0,00**	**0,00**	**0,00**	**0,00**	**0,00**	**0,00**	**0,00**	**0,00**	**0,00**

Automobile Club d'Italia

SPESE

RENDICONTO FINANZIARIO DI GESTIONE ANNO 2007 - GENERALE

BILANCIO / CONTO		GESTIONE DI COMPETENZA			GESTIONE DEI RESIDUI					GESTIONE DI CASSA
		SOMME IMPEGNATE								
Codice	Descrizione	PAGATI	DA PAGARE	TOTALI	INIZIALI	VARIAZIONE	PAGATI	DA PAGARE	RESIDUI FINALI	PAGAMENTI
		B	C	D=B+C	E	F	G	H=E+F-G	I=C+H	L=B+G
Categoria - 04	SPESE PER L'ACQUISTO DI BENI DI CONSUMO E DI SERVIZI									
Capitolo - 001	SPESE PER LA STAMPA E L'ACQUISIZIONE DI MATERIALI PER I SERVIZI DELL'ENTE	1.649.933,76	3.105.686,86	4.755.620,62	3.367.577,93	-16,00	3.364.979,68	2.582,25	3.108.269,11	5.014.913,44
Capitolo - 002	STAMPA ANNUARIO E NOTIZIARIO - GESTIONE C.S.A.I.	0,00	0,00	0,00	0,00	0,00	0,00	0,00	0,00	0,00
Capitolo - 003	SPESE PER ATTIVITA' PROMOZIONALI	5.165,00	0,00	5.165,00	0,00	0,00	0,00	0,00	0,00	5.165,00
Capitolo - 004	SPESE PER PRESTAZIONI DEL SERVIZIO SOCCORSO STRADALE A SOCI	12.363.954,00	3.199.810,55	15.563.764,55	2.513.453,66	0,00	2.513.453,66	0,00	3.199.810,55	14.877.407,66
Capitolo - 005	SPESE DI PUBBLICITA' (L. 67/87 - COMMA 2)	43.189,14	17.356,93	60.546,07	9.240,00	0,00	7.740,00	1.500,00	18.856,93	50.929,14
Capitolo - 006	AMMENDE, FACILITAZIONI AGLI ADERENTI, PAGAMENTI ALLA F.I.A. - GESTIONE C.S.A.I.	818.470,00	97.101,73	915.571,73	135.332,00	0,00	135.332,00	0,00	97.101,73	953.802,00
Capitolo - 007	PREMI ASSICURATIVI CONNESSI ALLO SVOLGIMENTO DI ATTIVITA' ISTITUZIONALI	1.318,00	58.783,50	60.101,50	87.931,66	0,00	75.375,66	12.556,00	71.339,50	76.693,66
Capitolo - 008	ASSICURAZIONI ATTIVITA' SPORTIVA - GESTIONE C.S.A.I.	691.550,00	0,00	691.550,00	9.488,00	0,00	9.488,00	0,00	0,00	701.038,00
Capitolo - 009	SPESE PER LO SVOLGIMENTO ATTIVITA' ASSISTENZA TURISTI	231.668,28	64.357,04	296.025,32	94.009,57	-0,02	89.704,34	4.305,21	68.662,25	321.372,62
Capitolo - 010	PARTECIPAZIONE A MOSTRE, FIERE, CONGRESSI, CONVEGNI ED ALTRE MANIFESTAZIONI	162.064,28	12.240,00	174.304,28	78.561,91	0,00	78.561,91	0,00	12.240,00	240.626,19
Capitolo - 011	SEMINARI, AGGIORNAMENTO, PARTECIPAZIONE MOSTRE DELLO SPORT, RAPPRESENTANZA - GESTIONE C.S.A.I.	94.552,50	35.376,00	129.928,50	385,20	0,00	385,20	0,00	35.376,00	94.937,70
Capitolo - 012	SPESE PER STUDI, INDAGINI, RILEVAZIONI E STATISTICHE	28.673,98	17.061,00	45.734,98	87.985,39	0,00	86.239,39	1.746,00	18.807,00	114.913,37
Capitolo - 013	CONSULENZE E PRESTAZIONI PROFESSIONALI	469.649,27	87.398,01	557.047,28	119.420,90	-11.974,82	107.182,69	263,39	87.661,40	576.831,96
Capitolo - 014	CONSULENZE TECNICHE - GESTIONE C.S.A.I	370.691,00	25.164,00	395.855,00	24.702,00	-6.882,00	17.820,00	0,00	25.164,00	388.511,00
Capitolo - 015	SPESE PER IL FUNZIONAMENTO DI COMMISSIONI E COMITATI	95.459,82	11.018,89	106.478,71	3.913,59	-0,01	2.965,47	948,11	11.967,00	98.425,29
Capitolo - 016	FUNZIONAMENTO ORGANI, COMMISSIONI DI STUDIO, COMMISSARI E GIUDICI DI GARA - GESTIONE C.S.A.I	315.768,77	197.769,26	513.538,03	337.207,92	0,00	167.981,84	169.226,08	366.995,34	483.750,61
Capitolo - 017	ABBONAMENTI A RIVISTE, ACQUISTO PUBBLICAZIONI E OPERAZIONI ACCESSORIE	322.236,16	67.482,45	389.718,61	117.748,99	-47.706,16	68.713,33	1.329,50	68.811,95	390.949,49
Capitolo - 018	ABBONAMENTI A RIVISTE E PUBBLICAZIONI - GESTIONE C.S.A.I	0,00	0,00	0,00	0,00	0,00	0,00	0,00	0,00	0,00
Capitolo - 019	SPESE PER ASSOCIAZIONI AD ORGANISMI INTERNAZIONALI	135.521,40	0,00	135.521,40	0,00	0,00	0,00	0,00	0,00	135.521,40
Capitolo - 020	SPESE PER IL FUNZIONAMENTO DEL SISTEMA INFORMATIVO	32.171.363,53	29.629.750,35	61.801.113,88	27.877.238,66	-9.348,38	27.852.138,28	15.752,00	29.645.502,35	60.023.501,81
Capitolo - 021	SPESE DIFFUSIONE A MEZZO STAMPA, RADIO, TV, PROPAGANDA, BOLLETTINO INFORMAZIONI A.C.I.	0,00	3.246,70	3.246,70	2.711,38	0,00	2.711,38	0,00	3.246,70	2.711,38
Capitolo - 022	SPESE STAMPA PUBBLICAZIONI EDITE DALL'ENTE E DESTINATE ALLA VENDITA	35.105,70	48.915,00	84.020,70	15.160,18	-50,18	15.110,00	0,00	48.915,00	50.215,70
Capitolo - 023	ACQUISTO VESTIARIO E DIVISE	34.539,00	238,33	34.777,33	25.391,01	-8.594,01	16.718,00	79,00	317,33	51.257,00
Capitolo - 024	FITTO LOCALI	19.472.773,18	1.225.372,82	20.698.146,00	1.552.914,06	-18.293,94	1.461.271,79	73.348,33	1.298.721,15	20.934.044,97
Capitolo - 025	MANUTENZIONE, RIPARAZIONE ED ADATTAMENTO DI LOCALI E RELATIVI IMPIANTI	1.873.275,35	220.206,90	2.093.482,25	594.499,43	-133.609,64	443.735,38	17.154,41	237.361,31	2.317.010,73

Automobile Club d'Italia

SPESE

RENDICONTO FINANZIARIO DI GESTIONE ANNO 2007 - GENERALE

BILANCIO		GESTIONE DI COMPETENZA			GESTIONE DEI RESIDUI					GESTIONE DI CASSA
CONTO		SOMME IMPEGNATE								
Codice	Descrizione	PAGATI	DA PAGARE	TOTALI	INIZIALI	VARIAZIONE	PAGATI	DA PAGARE	RESIDUI FINALI	PAGAMENTI
		B	C	D=B+C	E	F	G	H=E+F-G	I=C+H	L=B+G
Capitolo - 026	SPESE POSTALI, TELEGRAFONICHE, TELEX	4.064.133,35	299.565,72	4.363.699,08	196.271,35	-1.587,28	182.256,01	12.428,06	311.993,78	4.246.389,37
Capitolo - 027	SPESE POSTALI, TELEFONICHE, TELEGRAFICHE E TELEX C.S.A.I.	6.634,95	0,00	6.634,95	0,00	0,00	0,00	0,00	0,00	6.634,95
Capitolo - 028	SPESE PER AUTOVETTURE	62.021,39	20.186,63	82.208,02	191,92	0,00	72,00	119,92	20.306,55	62.093,39
Capitolo - 029	SPESE PER L'ENERGIA ELETTRICA, L'ILLUMINAZIONE E LA FORZA MOTRICE	1.829.076,22	136.707,84	1.965.784,06	116.780,43	-0,62	116.780,81	0,00	136.707,84	1.945.857,03
Capitolo - 030	SPESE PER IL RISCALDAMENTO	267.964,80	25.500,02	293.464,82	26.078,12	0,00	26.078,12	0,00	25.500,02	294.042,92
Capitolo - 031	TRASPORTI E FACCHINAGGIO	1.444.854,99	295.210,44	1.740.065,43	342.911,68	-3.003,97	313.466,37	26.441,34	321.551,78	1.758.321,36
Capitolo - 032	PREMI DI ASSICURAZIONE	398.730,42	16.484,84	415.215,26	60.813,51	0,00	60.813,51	0,00	16.484,84	459.543,93
Capitolo - 033	PULIZIE LOCALI - DERATTIZZAZIONE- DISINFESTAZIONE - IGIENIZZAZIONE- SMALTIMENTO RIFIUTI	444.121,26	130.532,10	574.653,36	150.794,43	-11.698,66	138.143,63	952,14	131.484,24	582.264,89
Capitolo - 034	SPESE DI RAPPRESENTANZA	90.336,50	60.353,72	150.690,22	1.150,20	0,00	1.150,20	0,00	60.353,72	91.486,70
Capitolo - 035	NOLEGGI DIVERSI	468.368,33	183.980,23	652.368,56	438.374,25	-2,20	321.496,23	116.875,82	300.856,05	789.864,58
Capitolo - 036	VIGILANZA UFFICI	1.333.712,46	298.744,54	1.632.457,00	251.436,38	-29.088,42	219.800,55	2.547,41	301.291,95	1.553.513,01
Capitolo - 037	SPESE PER L'ACQUISTO DI MATERIALE DI CONSUMO, STAMPATI E CANCELLERIA	759.543,83	773.011,35	1.532.555,18	644.275,16	-8.422,91	621.096,72	14.755,63	787.766,88	1.380.640,55
Capitolo - 038	STAMPATI, CANCELLERIA, MATERIALE DI CONSUMO - C.S.A.I.	32.962,47	4.600,80	37.563,27	9.765,00	-1.950,00	7.815,00	0,00	4.600,80	40.777,47
Capitolo - 039	FUNZIONAMENTO MACCHINE FOTOCOPIATRICI	0,00	0,00	0,00	0,00	0,00	0,00	0,00	0,00	0,00
Capitolo - 040	ACQUISTO DI BENI D'USO DI VALORE UNITARIO INFERIORE A LIRE 1.000.000	62.168,87	7.397,40	69.566,27	8.768,20	-1.257,00	7.511,20	0,00	7.397,40	69.680,07
Capitolo - 041	VISITE MEDICHE	1.034,69	150,13	1.184,82	990,05	-990,05	0,00	0,00	150,13	1.034,69
Capitolo - 042	SPESE PER CONCORSI	42.903,46	23.300,00	66.203,46	5.101,69	0,00	5.101,69	0,00	23.300,00	48.005,15
Capitolo - 043	SPESE VARIE	127.328,46	27.030,32	154.358,78	25.013,66	-1.273,32	21.030,24	2.710,00	29.740,32	148.358,70
Capitolo - 044	SPESE VARIE - GESTIONE C.S.A.I	64.390,80	9.785,04	74.175,84	19.192,66	-4,00	12.798,23	6.390,43	16.175,47	77.189,03
Capitolo - 045	SERVIZI RELATIVI ALLA RISCOSSIONE DELLE TASSE AUTOMOBILISTICHE	3.167.826,78	3.067.654,62	6.235.481,40	5.357.199,85	-160.439,95	3.933.334,37	1.263.425,53	4.331.080,15	7.101.161,15
Capitolo - 046	ACQUISTO COPPE, TARGHE E TROFEI	0,00	56.771,98	56.771,98	57.737,65	-1.380,84	56.356,81	0,00	56.771,98	56.356,81
Capitolo - 047	PAGAMENTI A SOCIETA' PETROLIFERE PER BUONI BENZINA UTILIZZATI DA TURISTI STRANIERI	0,00	0,00	0,00	0,00	0,00	0,00	0,00	0,00	0,00
Capitolo - 048	PROVVIGIONI AD AA.CC. E TCI ESTERI PER VENDITA BUONI BENZINA A TURISTI STRANIERI	0,00	0,00	0,00	0,00	0,00	0,00	0,00	0,00	0,00
Capitolo - 049	PAGAMENTI ALLA SOCIETA' AUTOSTRADE PER TESSERE PEDAGGIO UTILIZZATE DATURISTI STRANIERI	0,00	0,00	0,00	0,00	0,00	0,00	0,00	0,00	0,00
Capitolo - 050	CORRISPETTIVI AD AA.CC. ITALIANI DEL SUD PER CONVERSIONE SUPERBUONI BENZINA A TURISTI STRANIERI - CO	0,00	0,00	0,00	0,00	0,00	0,00	0,00	0,00	0,00
Capitolo - 051	SPESE PER L'ACQUISTO DI VALUTA PER L'ATTIVITA' DI CAMBIO	0,00	0,00	0,00	0,00	0,00	0,00	0,00	0,00	0,00
Capitolo - 052	RILASCIO CARTE VERDI E POLIZZE FRONTIERA	0,00	0,00	0,00	0,00	0,00	0,00	0,00	0,00	0,00
Capitolo - 053	SPESE MINUTE D'UFFICIO E ALTRE SPESE DEL CASSIERE ECONOMO	89.665,80	3.055,68	92.721,28	3.229,26	-0,01	3.060,50	168,76	3.224,43	92.726,10

Automobile Club d'Italia

RENDICONTO FINANZIARIO DI GESTIONE ANNO 2007 - GENERALE

SPESE

BILANCIO		GESTIONE DI COMPETENZA			GESTIONE DEI RESIDUI					GESTIONE DI CASSA
CONTO		SOMME IMPEGNATE								
Codice	Descrizione	PAGATI	DA PAGARE	TOTALI	INIZIALI	VARIAZIONE	PAGATI	DA PAGARE	RESIDUI FINALI	PAGAMENTI
		B	C	D=B+C	E	F	G	H=E+F-G	I=C+H	L=B+G
Capitolo - 054	PAGAMENTO LETTERE DI CREDITO ACI/AIT E ACI/FIA PER TURISTI STRANIERI IN ITALIA	0,00	0,00	0,00	0,00	0,00	0,00	0,00	0,00	0,00
Capitolo - 055	ASSISTENZA E SERVIZI PER IL SISTEMA INFORMATIVO	409.100,27	271.787,32	680.887,59	324.453,73	-107.707,48	117.372,60	99.373,65	371.160,97	526.472,87
Capitolo - 056	CORRISPETTIVI AD AA.CC. ITALIANI PER SERVIZIO LETTERE DI CREDITO	0,00	258,00	258,00	521,18	0,00	335,42	185,76	443,76	335,42
Capitolo - 057	PREVISTO AMMONTARE DEGLI SCONTI AI SOCI SUGLI ACQUISTI DI CARBURANTI E LUBRIFICANTI	0,00	0,00	0,00	0,00	0,00	0,00	0,00	0,00	0,00
Capitolo - 058	PAGAMENTI ALL'A.C. JUGOSLAVIA PER VENDITA B.B. JUGOSLAVI E RIMBORSI BUONI NON UTILIZZATI	0,00	0,00	0,00	0,00	0,00	0,00	0,00	0,00	0,00
Capitolo - 059	PROVVIGIONI AD AA.CC. PER VENDITA BUONI BENZINA JUGOSLAVI	0,00	0,00	0,00	0,00	0,00	0,00	0,00	0,00	0,00
Capitolo - 060	RIMBORSO AD AA.CC. PER SOSTITUZIONE BUONI BENZINA	0,00	0,00	0,00	0,00	0,00	0,00	0,00	0,00	0,00
Capitolo - 061	GESTIONE RETE, MARKETING E COMUNICAZIONE	7.482.165,02	2.874.077,58	10.356.242,60	3.825.379,41	-0,01	3.725.556,18	99.823,22	2.973.900,80	11.207.721,20
Capitolo - 062	AGGIO A FAVORE AA.CC. PER SERVIZIO IMPOSTA DI SOGGIORNO	0,00	0,00	0,00	0,00	0,00	0,00	0,00	0,00	0,00
Capitolo - 063	RIMESSE ESTERE PER BUONI BENZINA	0,00	0,00	0,00	0,00	0,00	0,00	0,00	0,00	0,00
Capitolo - 064	SPESE PER CORSI DI EDUCAZIONE E SICUREZZA STRADALE	11.931,00	27.500,00	39.431,00	96.000,00	0,00	90.000,00	6.000,00	33.500,00	101.931,00
Capitolo - 065	ONORARI, COMPENSI, INDENNITA' E RIMBORSI SPESE PER SPECIALI INCARICHI	0,00	0,00	0,00	0,00	0,00	0,00	0,00	0,00	0,00
Capitolo - 066	SPESE LEGALI, NOTARILI E PERIZIE	649.703,46	53.560,25	703.263,71	251.745,08	-0,05	250.745,03	1.000,00	54.560,25	900.448,49
Capitolo - 067	INDENNITA' MISSIONE, RIMBORSI SPESE PER INCARICHI DI RAPPRESENTANZA PRESSO ORGANIZZAZIONI NAZIONALI	0,00	0,00	0,00	0,00	0,00	0,00	0,00	0,00	0,00
Capitolo - 068	PAGAMENTI AL T.C. ED A. C. ESTERI PER VIGNETTE AUTOSTRADALI	0,00	0,00	0,00	0,00	0,00	0,00	0,00	0,00	0,00
Capitolo - 069	SERVIZIO BUONI PUNTO GOMME E AUTOLIBRO D'ITALIA	0,00	0,00	0,00	0,00	0,00	0,00	0,00	0,00	0,00
Capitolo - 070	SPESE PER PRESTAZIONI DI LAVORO INTERINALE	70.853,73	14.604,85	85.458,58	13.696,94	0,00	13.696,94	0,00	14.604,85	84.550,67
Capitolo - 071	PAGAMENTI A TERZI PER DIVERSE PRESTAZIONI DI SERVIZIO	5.181.409,69	1.468.031,87	6.649.441,56	1.320.165,80	-5.606,12	1.289.481,09	25.078,59	1.493.110,45	6.470.890,78
Capitolo - 072	SPESE PER ATTIVITA' INTERNAZIONALI	23.494,37	14.670,09	38.164,46	9.017,28	-12,00	9.005,28	0,00	14.670,09	32.499,65
Capitolo - 073	CONDUZIONE E MANUTENZIONE IMMOBILI	0,00	0,00	0,00	0,00	0,00	0,00	0,00	0,00	0,00
Capitolo - 074	SPESE PER ALTRE PRESTAZIONI ASSOCIATIVE	5.937.068,85	1.316.990,06	7.254.058,91	1.827.865,82	-1,00	1.827.693,82	171,00	1.317.161,06	7.764.762,67
Capitolo - 075	SPESE PER MICROFILMATURA	0,00	0,00	0,00	0,00	0,00	0,00	0,00	0,00	0,00
Capitolo - 076	SICUREZZA STRADALE	1.186.594,00	232.318,79	1.418.912,79	642.587,15	0,00	609.966,65	32.620,50	264.939,29	1.796.560,65
Capitolo - 077	ATTIVITA' DI EDUCAZIONE STRADALE	200.000,00	200.000,00	400.000,00	115.000,00	0,00	115.000,00	0,00	200.000,00	315.000,00
Capitolo - 078	SPESE DI NOTIFICHE E POSTALI	0,00	0,00	0,00	3.616.231,21	-3.616.231,21	0,00	0,00	0,00	0,00
Capitolo - 079	CANONI DI LEASING	0,00	0,00	0,00	0,00	0,00	0,00	0,00	0,00	0,00
Capitolo - 080	GLOBAL SERVICE	2.156.753,24	719.170,07	2.875.923,31	866.252,24	-1.273,40	854.170,76	10.808,08	729.978,15	3.010.924,00
Totale Categoria 04		**109.453.795,39**	**50.757.328,60**	**160.211.123,99**	**57.679.874,63**	**-4.188.414,66**	**51.468.793,96**	**2.022.666,01**	**52.779.994,61**	**160.922.589,35**

Automobile Club d'Italia

RENDICONTO FINANZIARIO DI GESTIONE ANNO 2007 - GENERALE

SPESE

BILANCIO		GESTIONE DI COMPETENZA			GESTIONE DEI RESIDUI					GESTIONE DI CASSA
CONTO		SOMME IMPEGNATE								
Codice	Descrizione	PAGATI	DA PAGARE	TOTALI	INIZIALI	VARIAZIONE	PAGATI	DA PAGARE	RESIDUI FINALI	PAGAMENTI
		B	C	D=B+C	E	F	G	H=E+F-G	I=C+H	L=B+G
Categoria - 05	SPESE PER PRESTAZIONI ISTITUZIONALI									
Capitolo - 001	SPESE PER PRESTAZIONI ISTITUZIONALI	0,00	0,00	0,00	0,00	0,00	0,00	0,00	0,00	0,00
Totale Categoria - 05		**0,00**	**0,00**	**0,00**	**0,00**	**0,00**	**0,00**	**0,00**	**0,00**	**0,00**

Automobile Club d'Italia

SPESE

RENDICONTO FINANZIARIO DI GESTIONE ANNO 2007 - GENERALE

BILANCIO / CONTO		GESTIONE DI COMPETENZA			GESTIONE DEI RESIDUI					GESTIONE DI CASSA
		SOMME IMPEGNATE								
Codice	Descrizione	PAGATI	DA PAGARE	TOTALI	INIZIALI	VARIAZIONE	PAGATI	DA PAGARE	RESIDUI FINALI	PAGAMENTI
		B	C	D=B+C	E	F	G	H=E+F-G	I=C+H	L=B+G
Categoria - 06	TRASFERIMENTI PASSIVI									
Capitolo - 001	TRASFERIMENTI PASSIVI ALLO STATO	0,00	0,00	0,00	0,00	0,00	0,00	0,00	0,00	0,00
Capitolo - 002	TRASFERIMENTI PASSIVI ALLE REGIONI	0,00	0,00	0,00	0,00	0,00	0,00	0,00	0,00	0,00
Capitolo - 003	TRASFERIMENTI PASSIVI ALLE PROVINCE E AI COMUNI	0,00	0,00	0,00	0,00	0,00	0,00	0,00	0,00	0,00
Capitolo - 004	AD AA.CC. PER FINANZIAMENTO REALIZZAZIONI IMPIANTI SOCIALI	0,00	0,00	0,00	0,00	0,00	0,00	0,00	0,00	0,00
Capitolo - 005	AD AA. CC. PER ATTIVITA' SPORTIVA AUTOMOBILISTICA	0,00	0,00	0,00	309,71	-309,71	0,00	0,00	0,00	0,00
Capitolo - 006	ALL'AUTOMOBILE CLUB ROMA A FRONTE DI SPECIALI ONERI DI RAPPRESENTANZA	0,00	0,00	0,00	0,00	0,00	0,00	0,00	0,00	0,00
Capitolo - 007	CONTRIBUTI A TERZI	0,00	0,00	0,00	10.100,94	-4.648,11	3.098,76	2.354,07	2.354,07	3.098,76
Capitolo - 008	AD AA.CC. IN DIPENDENZA DI EVENTUALI CALAMITA'	0,00	0,00	0,00	0,00	0,00	0,00	0,00	0,00	0,00
Capitolo - 009	AD AA.CC. IN BASE ALL'ACCORDO ACI/AGIP	0,00	0,00	0,00	0,00	0,00	0,00	0,00	0,00	0,00
Capitolo - 010	CONTRIBUTI PER L'ORGANIZZAZIONE DI MANIFESTAZIONI A CARATTERE NAZIONALE E INTERNAZIONALE	52.000,00	98.954,69	150.954,69	183.058,86	0,00	183.058,86	0,00	98.954,69	235.058,86
Capitolo - 011	AD AA.CC. PER ORGANIZZAZIONE CONVEGNO COMMISSIONI GIURIDICHE	0,00	0,00	0,00	0,00	0,00	0,00	0,00	0,00	0,00
Capitolo - 012	ALL'ISTITUTO CENTRALE DI STATISTICA PER STATISTICHE INCIDENTI STRADALI	0,00	0,00	0,00	0,00	0,00	0,00	0,00	0,00	0,00
Capitolo - 013	AL PERSONALE IN SERVIZIO PER INTERVENTI ASSISTENZIALI	1.155.675,05	686.054,50	1.840.729,55	214.847,65	0,00	194.678,46	20.169,19	705.223,69	1.350.353,51
Capitolo - 014	CONTRIBUTI A FONDAZIONI E ASSOCIAZIONI	2.250.000,00	14.897,80	2.264.897,80	904.000,00	0,00	904.000,00	0,00	14.897,80	3.154.000,00
Capitolo - 015	AL SERVIZIO SOCCORSO STRADALE S.P.A. PER SOCCORSO A TURISTI STRANIERI	0,00	0,00	0,00	0,00	0,00	0,00	0,00	0,00	0,00
Capitolo - 016	ALLA FEDERAZIONE MOTOCICLISTICA ITALIANA	0,00	0,00	0,00	0,00	0,00	0,00	0,00	0,00	0,00
Capitolo - 017	ALLA FEDERAZIONE ITALIANA DEL CAMPEGGIO E DEL CARAVANNING - FEDERCAMPEGGIO.	0,00	0,00	0,00	0,00	0,00	0,00	0,00	0,00	0,00
Capitolo - 018	AD ENTI ED ASSOCIAZIONI SVOLGENTI ATTIVITA' CONNESSE AGLI SCOPI ISTITUZIONALI DELL'ENTE	0,00	0,00	0,00	0,00	0,00	0,00	0,00	0,00	0,00
Capitolo - 019	A TERZI PER INIZIATIVE DI STUDIO	0,00	0,00	0,00	0,00	0,00	0,00	0,00	0,00	0,00
Capitolo - 020	EQUO INDENNIZZO AL PERSONALE DIPENDENTE	0,00	0,00	0,00	0,00	0,00	0,00	0,00	0,00	0,00
Capitolo - 021	AD ORGANIZZAZIONI VARIE E A PILOTI PER ATTIVITA' SPORTIVA AUTOMOBILISTICA	570.000,00	250.000,00	820.000,00	430.770,19	-20.542,28	286.715,00	123.512,91	373.512,91	856.715,00
Capitolo - 022	AL SERVIZIO SOCCORSO STRADALE PER ASSISTENZA ED INFORMAZIONI AI TURISTI STRANIERI	0,00	0,00	0,00	0,00	0,00	0,00	0,00	0,00	0,00
Capitolo - 023	CONTRIBUTO STRAORDINARIO AD AA. CC. PER NUOVO SISTEMA ESATTORIALE TASSE DI CIRCOLAZIONE	0,00	0,00	0,00	0,00	0,00	0,00	0,00	0,00	0,00
Totale Categoria - 06		**4.027.675,05**	**1.048.906,99**	**5.076.582,04**	**1.743.087,35**	**-25.500,10**	**1.571.551,08**	**146.036,17**	**1.194.943,16**	**5.599.226,13**

Automobile Club d'Italia

RENDICONTO FINANZIARIO DI GESTIONE ANNO 2007 - GENERALE

SPESE

BILANCIO / CONTO		GESTIONE DI COMPETENZA			GESTIONE DEI RESIDUI					GESTIONE DI CASSA
		SOMME IMPEGNATE								
Codice	Descrizione	PAGATI	DA PAGARE	TOTALI	INIZIALI	VARIAZIONE	PAGATI	DA PAGARE	RESIDUI FINALI	PAGAMENTI
		B	C	D=B+C	E	F	G	H=E+F-G	I=C+H	L=B+G
Categoria - 07	ONERI FINANZIARI									
Capitolo - 001	INTERESSI PASSIVI	9.931,56	6,85	9.938,41	2.464.485,68	-1.590.641,01	30,23	873.814,44	873.821,29	9.961,79
Capitolo - 002	SPESE E COMMISSIONI BANCARIE	729.876,83	1.324,46	731.201,29	18.459,85	-8.844,67	9.615,18	0,00	1.324,46	739.492,01
Capitolo - 003	SPESE E COMMISSIONI BANCARIE - GESTIONE C.S.A.I.	0,00	0,00	0,00	0,00	0,00	0,00	0,00	0,00	0,00
Capitolo - 004	INTERESSI DI MORA SU RITARDATI PAGAMENTI	0,00	217,47	217,47	0,00	0,00	0,00	0,00	217,47	0,00
Capitolo - 005	ONERI FINANZIARI A CARICO ENTE SU PRESTITI AL PERSONALE DIPENDENTE	0,00	0,00	0,00	15.236,52	-15.236,52	0,00	0,00	0,00	0,00
Capitolo - 006	QUOTA INTERESSI SU MUTUI ED ANTICIPAZIONI I.N.A.	0,00	0,00	0,00	0,00	0,00	0,00	0,00	0,00	0,00
Capitolo - 007	POLIZZE FIDEJUSSORIE	43.563,38	2.840,51	46.403,89	16.557,14	0,00	12.379,80	4.177,34	7.017,85	55.943,18
Totale Categoria - 07		**783.371,77**	**4.389,29**	**787.761,06**	**2.514.739,19**	**-1.614.722,20**	**22.025,21**	**877.991,78**	**882.381,07**	**805.396,98**
Categoria - 08	ONERI TRIBUTARI									
Capitolo - 001	IMPOSTE E TASSE ED ALTRI TRIBUTI	1.723.715,68	114.921,61	1.838.637,29	43.413,70	-874,47	42.539,23	0,00	114.921,61	1.766.254,91
Capitolo - 002	I.V.A. INDETRAIBILE	10.064.297,24	0,00	10.064.297,24	0,01	-0,01	0,00	0,00	0,00	10.064.297,24
Capitolo - 003	PAGAMENTO ALL'I.N.A. PER IMPOSTE SU Ppremio POLIZZA QUIESCENZA DIPENDENTI	46.381,68	0,00	46.381,68	0,00	0,00	0,00	0,00	0,00	46.381,68
Capitolo - 004	IMPOSTA REGIONALE ATTIVITA' PRODUTTIVE	6.971.332,00	1.504.688,00	8.476.020,00	1.113.856,73	-426,73	1.113.430,00	0,00	1.504.688,00	8.084.762,00
Capitolo - 005	I.R.E.S.	0,00	732.457,00	732.457,00	804.367,00	-108.047,00	696.320,00	0,00	732.457,00	696.320,00
Totale Categoria - 08		**18.805.726,60**	**2.352.066,61**	**21.157.793,21**	**1.961.637,44**	**-109.348,21**	**1.852.289,23**	**0,00**	**2.352.066,61**	**20.658.015,83**
Categoria - 09	POSTE CORRETTIVE E COMPENSATIVE DI ENTRATE CORRENTI									
Capitolo - 001	RESTITUZIONE E RIMBORSI DIVERSI	2.369.501,24	32.308,23	2.401.809,47	4.267,51	-998,12	2.706,25	563,14	32.871,37	2.372.207,49
Capitolo - 002	RIMBORSI BUONI BENZINA PER TURISTI STRANIERI	0,00	0,00	0,00	0,00	0,00	0,00	0,00	0,00	0,00
Capitolo - 003	PERDITE PER OSCILLAZIONE CAMBI SERVIZIO BUONI BENZINA PER TURISTI STRANIERI	0,00	0,00	0,00	0,00	0,00	0,00	0,00	0,00	0,00
Capitolo - 004	VARIE ED EVENTUALI	863,26	1.306,97	2.170,23	4.786,68	0,00	4.755,68	31,00	1.337,97	5.618,94
Totale Categoria - 09		**2.370.364,50**	**33.615,20**	**2.403.979,70**	**9.054,19**	**-998,12**	**7.461,93**	**594,14**	**34.209,34**	**2.377.826,43**

Automobile Club d'Italia

RENDICONTO FINANZIARIO DI GESTIONE ANNO 2007 - GENERALE

SPESE

BILANCIO		GESTIONE DI COMPETENZA			GESTIONE DEI RESIDUI					GESTIONE DI CASSA
CONTO		SOMME IMPEGNATE								
Codice	Descrizione	PAGATI	DA PAGARE	TOTALI	INIZIALI	VARIAZIONE	PAGATI	DA PAGARE	RESIDUI FINALI	PAGAMENTI
		B	C	D=B+C	E	F	G	H=E+F-G	I=C+H	L=B+G
Categoria - 10	SPESE NON CLASSIFICABILI IN ALTRE VOCI									
Capitolo - 001	SPESE PER LITI, ARBITRAGGI, RISARCIMENTI ED ACCESSORI	200.201,86	11.424,14	211.626,00	20.234,30	-518,03	18.467,67	1.248,60	12.672,74	218.669,53
Capitolo - 002	FONDI DI RISERVA	0,00	0,00	0,00	0,00	0,00	0,00	0,00	0,00	0,00
Capitolo - 003	ONERI PER RIMBORSO ALL'I.N.P.S. (LG. 824 DEL 9.10.71)	0,00	0,00	0,00	0,00	0,00	0,00	0,00	0,00	0,00
Capitolo - 004	ONERI RIMBORSO CASSA DI PREVIDENZA (LG. 336 DEL 14.5.70)	0,00	0,00	0,00	0,00	0,00	0,00	0,00	0,00	0,00
Capitolo - 005	VARIE	750.443,68	19.915,98	770.359,66	2.422,08	-61,97	1.624,35	735,76	20.851,74	752.068,03
Capitolo - 006	SPESE PER LA RISTRUTTURAZIONE E L'AMPLIAMENTO DELL'UFF. AA. VENTIMIGLIA	0,00	0,00	0,00	0,00	0,00	0,00	0,00	0,00	0,00
Capitolo - 007	SOPRAVVENIENZE PASSIVE	0,00	0,00	0,00	97.293,36	0,00	97.293,36	0,00	0,00	97.293,36
Capitolo - 008	ONERI ACCESSORI POLIZZA I.N.A. - QUIESCENZA DIPENDENTI	0,00	0,00	0,00	0,00	0,00	0,00	0,00	0,00	0,00
Capitolo - 009	VERSAMENTI AL FONDO NAZIONALE PER LE POLITICHE SOCIALI	0,00	4.021,98	4.021,98	76.423,89	0,00	0,00	76.423,89	80.445,87	0,00
Totale Categoria - 10		**950.645,54**	**35.362,10**	**986.007,64**	**196.373,63**	**-580,00**	**117.385,38**	**78.408,25**	**113.770,35**	**1.068.030,92**
Totale Titolo - 01		**269.615.307,61**	**68.378.432,05**	**337.993.739,66**	**80.057.162,14**	**-8.340.497,98**	**67.550.412,33**	**4.166.251,83**	**72.544.683,88**	**337.165.719,94**

RENDICONTO FINANZIARIO DI GESTIONE ANNO 2007 - GENERALE

SPESE

BILANCIO		GESTIONE DI COMPETENZA			GESTIONE DEI RESIDUI					GESTIONE DI CASSA
CONTO		SOMME IMPEGNATE								
Codice	Descrizione	PAGATI	DA PAGARE	TOTALI	INIZIALI	VARIAZIONE	PAGATI	DA PAGARE	RESIDUI FINALI	PAGAMENTI
		B	C	D=B+C	E	F	G	H=E+F-G	I=C+H	L=B+G
Titolo - 02	USCITE IN CONTO CAPITALE									
Categoria - 11	ACQUISIZIONE BENI DI USO DUREVOLE ED OPERE IMMOBILIARI									
Capitolo - 001	ACQUISTO IMMOBILI	24.203,87	56.062,24	80.266,11	1.928.250,36	0,00	0,00	1.928.250,36	1.984.312,60	24.203,87
Capitolo - 002	RICOSTRUZIONE, RIPRISTINI E TRASFORMAZIONI DI IMMOBILI	57.591,88	10.391,50	67.983,38	221.191,70	-2,84	138.305,36	82.883,50	93.275,00	195.897,24
Capitolo - 003	SPESE REGISTRAZIONE CONTRATTI	0,00	0,00	0,00	0,00	0,00	0,00	0,00	0,00	0,00
Capitolo - 004	MIGLIORIE AUTOSTELLO CIRELLA	0,00	0,00	0,00	0,00	0,00	0,00	0,00	0,00	0,00
Capitolo - 005	MIGLIORIE AUTOSTELLI	0,00	0,00	0,00	0,00	0,00	0,00	0,00	0,00	0,00
Totale Categoria - 11		**81.795,75**	**66.453,74**	**148.249,49**	**2.149.442,06**	**-2,84**	**138.305,36**	**2.011.133,86**	**2.077.587,60**	**220.101,11**
Categoria - 12	ACQUISIZIONE DI IMMOBILIZZAZIONI TECNICHE									
Capitolo - 001	ACQUISTO MACCHINE ELETTRICHE, ELETTRONICHE,ELETTROMECCANICHE	209.274,86	278.642,70	487.917,56	346.150,81	-34.603,81	311.546,80	0,00	278.642,70	520.821,66
Capitolo - 002	ACQUISTO DI IMPIANTI	224.498,00	475,00	224.973,00	37.624,58	-34.534,64	3.089,94	0,00	475,00	227.587,94
Capitolo - 003	ACQUISTO AUTOMEZZI	0,00	15.429,72	15.429,72	0,00	0,00	0,00	0,00	15.429,72	0,00
Capitolo - 004	BENI IMMATERIALI	18.240,00	54.011,30	72.251,30	53.333,91	-37.943,91	15.390,00	0,00	54.011,30	33.630,00
Capitolo - 005	MOBILIO E ARREDI	142.444,42	318.711,41	461.155,83	369.959,76	-733,45	183.502,36	215.723,98	534.435,39	325.946,78
Capitolo - 006	ATTREZZATURE VARIE	142.547,80	4.308,15	146.855,95	23.632,50	0,00	22.903,60	728,90	5.037,05	165.451,40
Capitolo - 007	ACQUISTO IMMOBILIZZAZIONI TECNICHE PER AUTOMAZIONE P.R.A.	0,00	0,00	0,00	370,00	-370,00	0,00	0,00	0,00	0,00
Totale Categoria - 12		**737.005,08**	**671.578,28**	**1.408.583,36**	**861.071,39**	**-108.185,81**	**536.432,70**	**216.452,88**	**888.031,16**	**1.273.437,78**
Categoria - 13	PARTECIPAZIONI E ACQUISTO DI VALORI MOBILIARI									
Capitolo - 001	SOTTOSCRIZIONE ED ACQUISTO DI PARTECIPAZIONI AZIONARIE	3.729.837,00	0,00	3.729.837,00	1,00	-1,00	0,00	0,00	0,00	3.729.837,00
Capitolo - 002	CONFERIMENTI E QUOTE DI PARTECIPAZIONE AL PATRIMONIO DI ALTRI ENTI	0,00	0,00	0,00	0,00	0,00	0,00	0,00	0,00	0,00
Capitolo - 003	ACQUISTO DI TITOLI EMESSI O GARANTITI DALLO STATO ED ASSIMILATI	0,00	0,00	0,00	0,00	0,00	0,00	0,00	0,00	0,00
Capitolo - 004	DEPOSITI IN BUONI POSTALI	0,00	0,00	0,00	0,00	0,00	0,00	0,00	0,00	0,00
Capitolo - 005	ACQUISTO DI ALTRI TITOLI DI CREDITO	0,00	0,00	0,00	0,00	0,00	0,00	0,00	0,00	0,00
Totale Categoria - 13		**3.729.837,00**	**0,00**	**3.729.837,00**	**1,00**	**-1,00**	**0,00**	**0,00**	**0,00**	**3.729.837,00**

Automobile Club d'Italia

RENDICONTO FINANZIARIO DI GESTIONE ANNO 2007 - GENERALE

SPESE

BILANCIO / CONTO		GESTIONE DI COMPETENZA			GESTIONE DEI RESIDUI					GESTIONE DI CASSA
		SOMME IMPEGNATE								
Codice	Descrizione	PAGATI	DA PAGARE	TOTALI	INIZIALI	VARIAZIONE	PAGATI	DA PAGARE	RESIDUI FINALI	PAGAMENTI
		B	C	D=B+C	E	F	G	H=E+F-G	I=C+H	L=B+G
Categoria - 14	CONCESSIONE DI CREDITI ED ANTICIPAZIONI									
Capitolo - 001	VERSAMENTI IN DEPOSITO	0,00	0,00	0,00	0,00	0,00	0,00	0,00	0,00	0,00
Capitolo - 002	CONCESSIONE DI MUTUI A MEDIO E LUNGO TERMINE	0,00	0,00	0,00	0,00	0,00	0,00	0,00	0,00	0,00
Capitolo - 003	SCONTI A TERZI DI ANNUALITA', SEMESTRALITA' ECC.	0,00	0,00	0,00	0,00	0,00	0,00	0,00	0,00	0,00
Capitolo - 004	CONCESSIONI DI ANTICIPAZIONI A BREVE TERMINE A SOCIETA' COLLEGATE	2.058.612,87	0,00	2.058.612,87	0,00	0,00	0,00	0,00	0,00	2.058.612,87
Capitolo - 005	DEPOSITI CAUZIONALI PASSIVI	0,00	0,00	0,00	0,00	0,00	0,00	0,00	0,00	0,00
Capitolo - 006	PAGAMENTI PER C/ AA. CC. ESTERI	0,00	0,00	0,00	0,00	0,00	0,00	0,00	0,00	0,00
Capitolo - 007	CONCESSIONI DI CREDITI DIVERSI	9.405.547,60	1.641.241,33	11.046.789,13	626.918,54	-0,99	475.145,80	151.771,75	1.793.013,08	9.880.693,60
Capitolo - 008	ANTICIPAZIONI ALLA GESTIONE CAMBIO VALUTA	0,00	0,00	0,00	0,00	0,00	0,00	0,00	0,00	0,00
Capitolo - 009	PAGAMENTI ALL'I.N.A. PER POLIZZE QUIESCENZA DIPENDENTI	1.895.870,81	0,00	1.895.870,81	0,00	0,00	0,00	0,00	0,00	1.895.870,81
Capitolo - 010	CONCESSIONE DI PRESTITI AL PERSONALE DIPENDENTE	0,00	0,00	0,00	0,00	0,00	0,00	0,00	0,00	0,00
Capitolo - 011	DEPOSITI VINCOLATI OBBLIGATORI PER OPERAZIONI ALL'ESTERO (D.M. 27.5.1981)	0,00	0,00	0,00	0,00	0,00	0,00	0,00	0,00	0,00
Totale Categoria - 14		**13.360.031,48**	**1.641.241,33**	**15.001.272,81**	**626.918,54**	**-0,99**	**475.145,80**	**151.771,75**	**1.793.013,08**	**13.835.177,28**
Categoria - 15	INDENNITA' DI ANZIANITA' E SIMILARI AL PERSONALE CESSATO DAL SERVIZIO									
Capitolo - 001	PERSONALE DIPENDENTE PER POLIZZA I.N.A. TRATTAMENTO DI QUIESCENZA	0,00	0,00	0,00	0,00	0,00	0,00	0,00	0,00	0,00
Capitolo - 002	PAGAMENTI AL PERSONALE CESSATO DAL SERVIZIO	7.192.581,24	1.512.534,42	8.705.115,66	845.300,27	-48.758,13	796.542,14	0,00	1.512.534,42	7.989.123,38
Totale Categoria - 15		**7.192.581,24**	**1.512.534,42**	**8.705.115,66**	**845.300,27**	**-48.758,13**	**796.542,14**	**0,00**	**1.512.534,42**	**7.989.123,38**
Totale Titolo - 02		**25.101.250,55**	**3.691.807,77**	**28.993.058,32**	**4.482.733,26**	**-156.948,77**	**1.946.426,00**	**2.379.358,49**	**6.271.166,26**	**27.047.676,55**
SPESE FINALI		**294.716.558,16**	**72.270.239,82**	**366.986.797,98**	**84.539.895,40**	**-8.497.446,75**	**69.496.838,33**	**6.545.610,32**	**78.815.850,14**	**364.213.396,49**



RENDICONTO FINANZIARIO DI GESTIONE ANNO 2007 - GENERALE

BILANCIO / CONTO		GESTIONE DI COMPETENZA			GESTIONE DEI RESIDUI					GESTIONE DI CASSA
		SOMME IMPEGNATE								
Codice	Descrizione	PAGATI	DA PAGARE	TOTALI	INIZIALI	VARIAZIONE	PAGATI	DA PAGARE	RESIDUI FINALI	PAGAMENTI
		B	C	D=B+C	E	F	G	H=E+F-G	I=C+H	L=B+G
Titolo - 03	USCITE PER RIMBORSI PRESTITI									
Categoria - 16	RIMBORSI DI MUTUI									
Capitolo - 001	RIMBORSO DI MUTUI	0,00	0,00	0,00	0,00	0,00	0,00	0,00	0,00	0,00
Capitolo - 002	MUTUI I.N.A. PER POLIZZA QUIESCENZA DIPENDENTI	0,00	0,00	0,00	0,00	0,00	0,00	0,00	0,00	0,00
Totale Categoria - 16		**0,00**	**0,00**	**0,00**	**0,00**	**0,00**	**0,00**	**0,00**	**0,00**	**0,00**
Categoria - 17	RIMBORSI DI ANTICIPAZIONI PASSIVE									
Capitolo - 001	ANTICIPAZIONI I.N.A. PER POLIZZA QUIESCENZA DIPENDENTI	0,00	0,00	0,00	0,00	0,00	0,00	0,00	0,00	0,00
Capitolo - 002	RIMBORSI DI ANTICIPAZIONI	0,00	0,00	0,00	0,00	0,00	0,00	0,00	0,00	0,00
Totale Categoria - 17		**0,00**	**0,00**	**0,00**	**0,00**	**0,00**	**0,00**	**0,00**	**0,00**	**0,00**
Categoria - 18	RIMBORSI DI OBBLIGAZIONI									
Capitolo - 001	RIMBORSI DI OBBLIGAZIONI	0,00	0,00	0,00	0,00	0,00	0,00	0,00	0,00	0,00
Totale Categoria - 18		**0,00**	**0,00**	**0,00**	**0,00**	**0,00**	**0,00**	**0,00**	**0,00**	**0,00**
Categoria - 19	RESTITUZIONE ALLE GESTIONI AUTONOME DI ANTICIPAZIONI									
Capitolo - 001	GESTIONI AUTONOME RESTITUZIONI ANTICIPAZIONI	0,00	0,00	0,00	0,00	0,00	0,00	0,00	0,00	0,00
Totale Categoria - 19		**0,00**	**0,00**	**0,00**	**0,00**	**0,00**	**0,00**	**0,00**	**0,00**	**0,00**

Automobile Club d'Italia

RENDICONTO FINANZIARIO DI GESTIONE ANNO 2007 - GENERALE

SPESE

BILANCIO / CONTO		GESTIONE DI COMPETENZA			GESTIONE DEI RESIDUI					GESTIONE DI CASSA
		SOMME IMPEGNATE								
Codice	Descrizione	PAGATI	DA PAGARE	TOTALI	INIZIALI	VARIAZIONE	PAGATI	DA PAGARE	RESIDUI FINALI	PAGAMENTI
		B	C	D=B+C	E	F	G	H=E+F-G	I=C+H	L=B+G
Categoria - 20	ESTINZIONE DEBITI DIVERSI									
Capitolo - 001	IMPOSTE E TASSE PRECEDENTEMENTE ACCANTONATE	0,00	0,00	0,00	0,00	0,00	0,00	0,00	0,00	0,00
Capitolo - 002	DEBITI VARI	0,00	0,00	0,00	18.709.523,00	0,00	0,00	18.709.523,00	18.709.523,00	0,00
Capitolo - 003	DEPOSITI A CAUZIONE	0,00	0,00	0,00	15.347,80	-15.154,39	0,00	193,41	193,41	0,00
Capitolo - 004	ESTINZIONE DI DEBITI A BREVE TERMINE PRESSO BANCHE	0,00	0,00	0,00	0,00	0,00	0,00	0,00	0,00	0,00
Capitolo - 005	PAGAMENTI PER C/ A.C. ESTERI	73.465,02	0,00	73.465,02	536,31	0,00	536,31	0,00	0,00	74.001,33
Totale Categoria - 20		73.465,02	0,00	73.465,02	18.725.407,11	-15.154,39	536,31	18.709.716,41	18.709.716,41	74.001,33
Totale Titolo - 03		73.465,02	0,00	73.465,02	18.725.407,11	-15.154,39	536,31	18.709.716,41	18.709.716,41	74.001,33
SPESE COMPLESSIVE		294.790.023,18	72.270.239,82	367.060.263,00	103.265.302,51	-8.512.601,14	69.497.374,64	25.255.326,73	97.525.566,55	364.287.397,82

RENDICONTO FINANZIARIO DI GESTIONE ANNO 2007 - GENERALE

SPESE

BILANCIO		GESTIONE DI COMPETENZA			GESTIONE DEI RESIDUI					GESTIONE DI CASSA
CONTO		SOMME IMPEGNATE								
Codice	Descrizione	PAGATI	DA PAGARE	TOTALI	INIZIALI	VARIAZIONE	PAGATI	DA PAGARE	RESIDUI FINALI	PAGAMENTI
		B	C	D=B+C	E	F	G	H=E+F-G	I=C+H	L=B+G
Titolo - 04	PARTITE DI GIRO									
Categoria - 21	SPESE AVENTI NATURA DI PARTITE DI GIRO									
Capitolo - 001	RITENUTE ERARIALI AL PERSONALE DIPENDENTE	22.732.822,77	3.782.397,58	26.515.220,35	3.445.382,72	0,00	3.445.382,72	0,00	3.782.397,58	26.178.205,49
Capitolo - 002	RITENUTE PREVIDENZIALI ED ASSISTENZIALI AL PERSONALE DIPENDENTE	9.139.576,19	1.476.008,91	10.615.585,10	1.476.909,34	-0,03	1.401.601,82	75.307,49	1.551.316,40	10.541.178,01
Capitolo - 003	RITENUTE DIVERSE	138.228,19	19.863,03	158.091,22	36.581,31	0,00	19.494,78	17.086,53	36.949,56	157.722,97
Capitolo - 004	TRATTENUTE PER CONTO TERZI	2.496.109,29	103.723,14	2.601.832,43	237.480,41	0,00	219.143,63	18.336,78	122.059,92	2.717.252,92
Capitolo - 005	RIMBORSI DI SOMME PAGATE PER CONTO TERZI	0,00	0,00	0,00	0,00	0,00	0,00	0,00	0,00	0,00
Capitolo - 006	PARTITE IN CONTO SOSPESI	5.324.536,71	557.087,65	5.881.624,36	612.798,46	-350,14	222.360,30	390.088,02	947.175,67	5.546.897,01
Capitolo - 007	RITENUTA D'ACCONTO SUI REDDITI DI LAVORO AUTONOMO ED ASSIMILATI	394.399,43	71.672,57	466.072,00	117.382,24	-0,65	117.381,59	0,00	71.672,57	511.781,02
Capitolo - 008	IMPOSTA DI SOGGIORNO	0,00	0,00	0,00	0,00	0,00	0,00	0,00	0,00	0,00
Capitolo - 009	IMPOSTA SUL VALORE AGGIUNTO - I.V.A.	16.894.387,33	3.235.656,71	19.130.044,04	5.284.051,80	0,00	3.678.817,14	1.605.234,66	4.840.891,37	19.573.204,47
Capitolo - 010	TASSE AUTOMOBILISTICHE, AUTORADIO, TV, PER CONTO DELLO STATO	0,00	0,00	0,00	8.599.189,72	0,00	5.461.336,75	3.137.852,97	3.137.852,97	5.461.336,75
Capitolo - 011	IMPOSTA DI BOLLO	376.091.787,89	21.665.891,61	397.757.679,50	77.031.961,08	0,00	77.031.961,08	0,00	21.665.891,61	453.123.748,97
Capitolo - 012	IMPOSTA PROVINCIALE DI TRASCRIZIONE	1.299.075.207,22	16.771.470,23	1.315.846.677,45	14.329.535,20	0,00	14.329.535,20	0,00	16.771.470,23	1.313.404.742,42
Capitolo - 013	PARTITE IN SOSPESO - ISTITUTI DI CREDITO	5.000.000,00	0,00	5.000.000,00	0,00	0,00	0,00	0,00	0,00	5.000.000,00
Capitolo - 014	ANTICIPAZIONI AL CASSIERE ECONOMO	15.046,62	0,01	15.046,63	0,00	0,00	0,00	0,00	0,01	15.046,62
Capitolo - 015	PAGAMENTI PER C/ M.RO FINANZE PER ACQUISTO, INSTALLAZIONE, ASSISTENZATECNICA APPARECCHIATURE SERVIZI	0,00	0,00	0,00	0,00	0,00	0,00	0,00	0,00	0,00
Capitolo - 016	QUOTE SOCIALI PER CONTO AA.CC.	138,00	1.229,00	1.367,00	1.293,00	0,00	909,00	384,00	1.613,00	1.047,00
Capitolo - 017	RIMBORSI BUONI BENZINA PER TURISTI STRANIERI	0,00	0,00	0,00	0,00	0,00	0,00	0,00	0,00	0,00
Capitolo - 018	INCASSI NON RIPARTITI P.R.A.	0,00	0,00	0,00	0,00	0,00	0,00	0,00	0,00	0,00
Capitolo - 019	USCITE C.S.A.I. PER CONTO TERZI	0,00	0,00	0,00	0,00	0,00	0,00	0,00	0,00	0,00
Capitolo - 020	IMPOSTA SUL VALORE AGGIUNTO - I.V.A. IN SOSPESO	103.796,15	0,00	103.796,15	0,00	0,00	0,00	0,00	0,00	103.796,15
Capitolo - 021	VERSAMENTI PER C/ D.D.T.	4.780.353,38	0,00	4.780.353,38	0,00	0,00	0,00	0,00	0,00	4.780.353,38
Capitolo - 022	SCHEDE TELEFONICHE	0,00	0,00	0,00	0,00	0,00	0,00	0,00	0,00	0,00
Capitolo - 023	POLIZZA I.N.A. - QUOTA UTILI DI COMPETENZA DEL PERSONALE CESSATO DAL SERVIZIO	2.271.805,75	129.530,48	2.401.336,23	141.317,40	-4,13	141.313,27	0,00	129.530,48	2.413.119,02
Capitolo - 024	SOMME EROGATE DA FUNZIONARI DELEGATI	12.733.822,70	4.038,00	12.737.860,70	0,00	0,00	0,00	0,00	4.038,00	12.733.822,70
Capitolo - 025	SOMME EROGATE DAL FUNZIONARIO DELEGATO PER ASSISTENZA TURISTICA	1.876,44	0,00	1.876,44	0,00	0,00	0,00	0,00	0,00	1.876,44
Capitolo - 026	SERVIZIO BUONI BENZINA PER TURISTI STRANIERI	0,00	0,00	0,00	0,00	0,00	0,00	0,00	0,00	0,00
Capitolo - 027	RESIDUI PASSIVI IN CORSO DI RICLASSIFICAZIONE	0,00	0,00	0,00	12.736,97	-12.736,97	0,00	0,00	0,00	0,00
Capitolo - 028	TESSERE AUTOSTRADALI	10.450.493,94	371.995,18	10.822.489,12	400.840,80	0,00	400.753,70	87,10	372.082,28	10.851.247,64

Automobile Club d'Italia

RENDICONTO FINANZIARIO DI GESTIONE ANNO 2007 - GENERALE

SPESE

BILANCIO		GESTIONE DI COMPETENZA			GESTIONE DEI RESIDUI					GESTIONE DI CASSA
CONTO		SOMME IMPEGNATE								
Codice	Descrizione	PAGATI	DA PAGARE	TOTALI	INIZIALI	VARIAZIONE	PAGATI	DA PAGARE	RESIDUI FINALI	PAGAMENTI
		B	C	D=B+C	E	F	G	H=E+F-G	I=C+H	L=B+G
Capitolo - 029	TESSERE AUTOSTRADALI (PACCHETTI TURISTICI)	0,00	0,00	0,00	0,00	0,00	0,00	0,00	0,00	0,00
Totale Categoria - 21		1.766.646.388,00	48.190.564,10	1.814.836.952,10	111.727.460,45	-13.091,92	106.469.990,98	5.244.377,55	53.434.941,65	1.873.116.378,98
Totale Titolo - 04		1.766.646.388,00	48.190.564,10	1.814.836.952,10	111.727.460,45	-13.091,92	106.469.990,98	5.244.377,55	53.434.941,65	1.873.116.378,98
SPESE TOTALI		2.061.436.411,18	120.460.803,92	2.181.897.215,10	214.992.762,96	-8.525.693,06	175.967.365,62	30.499.704,28	150.960.508,20	2.237.403.776,80

Automobile Club d'Italia

RENDICONTO FINANZIARIO DI GESTIONE ANNO 2007 - ISTITUZIONALE

ENTRATE

BILANCIO / CONTO		GESTIONE DI COMPETENZA – SOMME ACCERTATE			GESTIONE DEI RESIDUI					GESTIONE DI CASSA
Codice	Descrizione	RISCOSSI	DA RISCUOTERE	TOTALI	INIZIALI	VARIAZIONE	RISCOSSI	DA RISCUOTERE	RESIDUI FINALI	RISCOSSIONI
		B	C	D=B+C	E	F	G	H=E+F-G	I=C+H	L=B+G
Titolo - 01	ENTRATE CORRENTI									
Categoria - 01	ALIQUOTE CONTRIBUTIVE A CARICO DEI DATORI DI LAVORO E DEGLI ISCRITTI									
Capitolo - 001	ALIQUOTE QUOTE SOCIALI	29.242.459,51	8.516.780,05	37.759.239,56	43.365.672,26	0,00	8.498.489,68	34.867.182,58	43.383.962,63	37.740.949,19
Totale Categoria - 01		**29.242.459,51**	**8.516.780,05**	**37.759.239,56**	**43.365.672,26**	**0,00**	**8.498.489,68**	**34.867.182,58**	**43.383.962,63**	**37.740.949,19**
Categoria - 02	QUOTE DI PARTECIPAZIONE DEGLI ISCRITTI ALL"ONERE DI SPECIFICHE GESTIONI									
Capitolo - 001	QUOTE DI PARTECIPAZIONE DEGLI ISCRITTI A SPECIFICI ONERI	0,00	0,00	0,00	0,00	0,00	0,00	0,00	0,00	0,00
Totale Categoria - 02		**0,00**	**0,00**	**0,00**	**0,00**	**0,00**	**0,00**	**0,00**	**0,00**	**0,00**
Categoria - 03	TRASFERIMENTI DA PARTE DELLO STATO									
Capitolo - 001	M.RO DEL TURISMO - FUNZIONAMENTO SERVIZIO ASSISTENZA TELEFONICA	0,00	0,00	0,00	0,00	0,00	0,00	0,00	0,00	0,00
Capitolo - 002	M.RO DEL TURISMO - CONTRIBUTO SOCCORSO STRADALE TURISTI STRANIERI	0,00	0,00	0,00	0,00	0,00	0,00	0,00	0,00	0,00
Capitolo - 003	M.RO DEL TURISMO - MANIFESTAZIONE ASSEMBLEA GENERALE A.I.T. E REGIONE1| - ROMA	0,00	0,00	0,00	0,00	0,00	0,00	0,00	0,00	0,00
Capitolo - 004	MIN.RO AFFARI ESTERI - INFORMAZIONI ESTERE E INTERNE	0,00	0,00	0,00	0,00	0,00	0,00	0,00	0,00	0,00
Capitolo - 005	MINISTERO DEL TURISMO - CONTRIBUTO ONERI GESTIONE CONVEGNO INTERNAZIONALE SUL TURISMO E COMMISSIONI	0,00	0,00	0,00	0,00	0,00	0,00	0,00	0,00	0,00
Capitolo - 006	MIN. TURISMO - CONTRIBUTO PER INIZIATIVE PROMOZIONALI A FAVORE DEI TURISTI STRANIERI	0,00	0,00	0,00	0,00	0,00	0,00	0,00	0,00	0,00
Capitolo - 007	MINISTERO DEI LAVORI PUBBLICI - CONCORSO PER LE ATTIVITA' DI INFORMAZIONE E SICUREZZA STRADALE	0,00	2.813.240,00	2.813.240,00	2.243.423,35	0,00	2.243.423,32	0,03	2.813.240,03	2.243.423,32
Totale Categoria - 03		**0,00**	**2.813.240,00**	**2.813.240,00**	**2.243.423,35**	**0,00**	**2.243.423,32**	**0,03**	**2.813.240,03**	**2.243.423,32**
Categoria - 04	TRASFERIMENTI DA PARTE DELLE REGIONI									
Capitolo - 001	CONTRIBUTI REGIONALI	0,00	0,00	0,00	0,00	0,00	0,00	0,00	0,00	0,00
Totale Categoria - 04		**0,00**	**0,00**	**0,00**	**0,00**	**0,00**	**0,00**	**0,00**	**0,00**	**0,00**



RENDICONTO FINANZIARIO DI GESTIONE ANNO 2007 - ISTITUZIONALE

BILANCIO		GESTIONE DI COMPETENZA			GESTIONE DEI RESIDUI					GESTIONE DI CASSA
CONTO		SOMME ACCERTATE								
Codice	Descrizione	RISCOSSI	DA RISCUOTERE	TOTALI	INIZIALI	VARIAZIONE	RISCOSSI	DA RISCUOTERE	RESIDUI FINALI	RISCOSSIONI
		B	C	D=B+C	E	F	G	H=E+F-G	I=C+H	L=B+G
Categoria - 05	TRAFERIMENTI DA PARTE DEI COMUNI E DELLE PROVINCIE									
Capitolo - 001	CONTRIBUTI AL PROGETTO "INFOMOBILITA"	0,00	900.000,00	900.000,00	1.275.000,00	0,00	900.000,00	375.000,00	1.275.000,00	900.000,00
Totale Categoria - 05		**0,00**	**900.000,00**	**900.000,00**	**1.275.000,00**	**0,00**	**900.000,00**	**375.000,00**	**1.275.000,00**	**900.000,00**
Categoria - 06	TRASFERIMENTI DA PARTE DI ALTRI ENTI DEL SETTORE PUBBLICO									
Capitolo - 001	TRASFERIMENTO C.O.N.I. - ATTIVITA' SPORTIVA AUTOMOBILISTICA	0,00	1.335.323,00	1.335.323,00	2.770.646,00	0,00	1.335.323,00	1.435.323,00	2.770.646,00	1.335.323,00
Capitolo - 002	CONTRIBUTI DA ALTRI ENTI	0,00	0,00	0,00	1.040,00	0,00	0,00	1.040,00	1.040,00	0,00
Totale Categoria - 06		**0,00**	**1.335.323,00**	**1.335.323,00**	**2.771.686,00**	**0,00**	**1.335.323,00**	**1.436.363,00**	**2.771.686,00**	**1.335.323,00**

Automobile Club d'Italia

RENDICONTO FINANZIARIO DI GESTIONE ANNO 2007 - ISTITUZIONALE

ENTRATE

BILANCIO		GESTIONE DI COMPETENZA			GESTIONE DEI RESIDUI					GESTIONE DI CASSA
CONTO		SOMME ACCERTATE								
Codice	Descrizione	RISCOSSI	DA RISCUOTERE	TOTALI	INIZIALI	VARIAZIONE	RISCOSSI	DA RISCUOTERE	RESIDUI FINALI	RISCOSSIONI
		B	C	D=B+C	E	F	G	H=E+F-G	I=C+H	L=B+G
Categoria - 07	ENTRATE DERIVANTI DALLA VENDITA DI BENI E DALLA PRESTAZIONE DI SERVIZI									
Capitolo - 001	SERVIZIO CAMBIO VALUTA PRESSO GLI UFFICI AA. DI FRONTIERA	0,00	0,00	0,00	0,00	0,00	0,00	0,00	0,00	0,00
Capitolo - 002	RILASCIO CARTE VERDI E POLIZZE FRONTIERA	0,00	0,00	0,00	0,00	0,00	0,00	0,00	0,00	0,00
Capitolo - 003	SERVIZIO ASSISTENZA	33,00	363,00	396,00	454.282,53	-13.087,48	89.178,30	351.996,75	352.359,75	89.211,30
Capitolo - 004	SERVIZIO ETI PER C/ TOURING CLUB	0,00	0,00	0,00	417,28	-417,28	0,00	0,00	0,00	0,00
Capitolo - 005	SERVIZIO LETTERE DI CREDITO AIT E FIA	2.661,86	1.559,25	4.220,91	34.414,66	0,00	34.320,98	93,68	1.652,93	36.982,64
Capitolo - 006	SERVIZIO ASSOCIAZIONE A.D.A.C. MONACO	0,00	0,00	0,00	0,00	0,00	0,00	0,00	0,00	0,00
Capitolo - 007	SERVIZIO RILASCIO DOCUMENTI DOGANALI	14.120,00	30.720,00	44.840,00	700.614,19	0,00	113.502,98	587.111,21	617.831,21	127.622,98
Capitolo - 008	AGEVOLAZIONI A FAVORE DEI TURISTI STRANIERI MOTORIZZATI(PACCHETTI TURISTICI).	0,00	0,00	0,00	0,00	0,00	0,00	0,00	0,00	0,00
Capitolo - 009	STUDI E RICERCHE SUL TRAFFICO E LA CIRCOLAZIONE	1.240,00	630,00	1.870,00	856,66	0,00	856,66	0,00	630,00	2.096,66
Capitolo - 010	SERVIZIO ELABORAZIONE DATI	9.163,48	4.715,06	13.878,54	501.029,06	-40,00	47.040,78	453.948,28	458.663,34	56.204,26
Capitolo - 011	SERVIZIO ORGANIZZAZIONE CONGRESSI	0,00	0,00	0,00	4,54	0,00	0,00	4,54	4,54	0,00
Capitolo - 012	SERVIZI CONNESSI ALLA GESTIONE DELLE TASSE AUTOMOBILISTICHE	0,00	0,00	0,00	0,00	0,00	0,00	0,00	0,00	0,00
Capitolo - 013	SERVIZIO GESTIONE PUBBLICO REGISTRO AUTOMOBILISTICO P.R.A	0,00	0,00	0,00	0,00	0,00	0,00	0,00	0,00	0,00
Capitolo - 014	SERVIZIO BUONI SCONTO ACI/AGIP	0,00	0,00	0,00	0,00	0,00	0,00	0,00	0,00	0,00
Capitolo - 015	SERVIZIO BUONI BENZINA JUGOSLAVI	0,00	0,00	0,00	0,00	0,00	0,00	0,00	0,00	0,00
Capitolo - 016	PROVENTI GESTIONE C.S.A.I.	6.233.364,72	632.157,32	6.865.522,04	113.983,69	-3.759,60	57.307,57	52.916,52	685.073,84	6.290.672,29
Capitolo - 017	VENDITA PUBBLICAZIONI	7.064,33	25.325,23	32.389,56	1.355.775,19	-101.798,67	82.642,76	1.171.333,76	1.196.658,99	89.707,09
Capitolo - 018	REALIZZAZIONE PER CESSIONE DI BENI E MATERIALI	0,00	0,00	0,00	568,00	0,00	382,50	185,50	185,50	382,50
Capitolo - 019	SERVIZIO ACI/ ASSISTANCE	0,00	0,00	0,00	9.205,75	0,00	7.417,19	1.788,56	1.788,56	7.417,19
Capitolo - 020	AGGIO SERVIZIO ESAZIONE IMPOSTA DI SOGGIORNO	0,00	0,00	0,00	0,00	0,00	0,00	0,00	0,00	0,00
Capitolo - 021	EDUCAZIONE E SICUREZZA STRADALE	19.736,67	22.884,00	42.620,67	68.141,57	0,00	57.248,00	8.893,57	31.777,57	76.984,67
Capitolo - 022	DIRITTO FISSO LEGGE N. 53 DEL 28.2.83	0,00	0,00	0,00	0,00	0,00	0,00	0,00	0,00	0,00
Capitolo - 023	VENDITA VIGNETTE PER RETE AUTOSTRADALE	59.974,98	5.180,39	65.155,37	6.660,30	0,00	6.660,30	0,00	5.180,39	66.635,28
Capitolo - 024	SERVIZIO BUONI PUNTO GOMMA E AUTOLIBRO D'ITALIA	0,00	0,00	0,00	362,62	0,00	355,02	7,60	7,60	355,02
Capitolo - 025	CORRISPETTIVI PER DIVERSE PRESTAZIONI DI SERVIZI	1.167.153,77	882.313,23	2.049.467,00	1.860.103,89	-192.080,92	1.287.016,14	401.006,83	1.283.320,06	2.434.169,91
Capitolo - 026	CORRISPETTIVI PER VENDITA TESSERE AUTOSTRADALI	437.905,93	183.348,87	621.254,80	316.516,08	0,00	302.047,03	14.469,05	197.817,92	739.952,96
Capitolo - 027	OSSERVATORIO SULLA SICUREZZA STRADALE	0,00	0,00	0,00	0,00	0,00	0,00	0,00	0,00	0,00
Capitolo - 028	RIMBORSO SPESE DI NOTIFICHE EX ART. 96 C.D.S.	0,00	0,00	0,00	0,00	0,00	0,00	0,00	0,00	0,00
Totale Categoria - 07		7.952.418,54	1.789.196,35	9.741.614,89	5.420.916,01	-311.183,95	2.065.976,21	3.043.755,85	4.832.952,20	10.018.394,75

Automobile Club d'Italia
ENTRATE

RENDICONTO FINANZIARIO DI GESTIONE ANNO 2007 - ISTITUZIONALE

BILANCIO		GESTIONE DI COMPETENZA			GESTIONE DEI RESIDUI					GESTIONE DI CASSA
CONTO		SOMME ACCERTATE								
Codice	Descrizione	RISCOSSI	DA RISCUOTERE	TOTALI	INIZIALI	VARIAZIONE	RISCOSSI	DA RISCUOTERE	RESIDUI FINALI	RISCOSSIONI
		B	C	D=B+C	E	F	G	H=E+F-G	I=C+H	L=B+G
Categoria - 08	REDDITI E PROVENTI PATRIMONIALI									
Capitolo - 001	AFFITTI DI IMMOBILI	981.709,66	379.223,66	1.360.933,32	2.796.771,95	-0,01	206.917,78	2.589.854,16	2.969.077,82	1.188.627,44
Capitolo - 002	CONCESSIONE IN GESTIONE AUTOSTELLI	0,00	0,00	0,00	1.248.542,49	-0,01	0,00	1.248.542,48	1.248.542,48	0,00
Capitolo - 003	AFFITTI DI IMMOBILI IN USO DEI SERVIZI DELEGATI	4.945.618,08	0,00	4.945.618,08	0,00	0,00	0,00	0,00	0,00	4.945.618,08
Capitolo - 004	INTERESSI E PREMI SU TITOLI A REDDITO FISSO	0,00	0,00	0,00	0,00	0,00	0,00	0,00	0,00	0,00
Capitolo - 005	DIVIDENDI ED ALTRI PROVENTI SU TITOLI AZIONARI ED ALTRE PARTECIPAZIONI	16.454.050,42	0,00	16.454.050,42	0,00	0,00	0,00	0,00	0,00	16.454.050,42
Capitolo - 006	INTERESSI ATTIVI	2.460.106,50	628.105,36	3.088.211,86	433.327,86	-13.698,31	371.608,25	48.021,30	676.126,66	2.831.714,75
Capitolo - 007	INTERESSI ATTIVI CONTI CORRENTI GESTIONE C.S.A.I.	0,00	0,00	0,00	164,72	0,00	164,72	0,00	0,00	164,72
Capitolo - 008	CESSIONE DI DIRITTI MOBILIARI	0,00	0,00	0,00	0,00	0,00	0,00	0,00	0,00	0,00
Capitolo - 009	PENALITA' PER RITARDATO PAGAMENTO	23.521,00	10.146,26	33.667,26	1.442.928,77	-975.407,84	2.843,52	464.677,41	474.823,67	26.364,52
Capitolo - 010	RENDITE PATRIMONIALI	0,00	1.796,49	1.796,49	3.232,61	0,00	3.232,61	0,00	1.796,49	3.232,61
Totale Categoria - 08		**24.865.005,66**	**1.019.271,77**	**25.884.277,43**	**5.924.968,40**	**-989.106,17**	**584.766,88**	**4.351.095,35**	**5.370.367,12**	**25.449.772,54**
Categoria - 09	POSTE CORRETTIVE E COMPENSATIVE DI SPESE CORRENTI									
Capitolo - 001	RECUPERO MATERIALE RESIDUO CAMPAGNA SOCIALE E SPESE DI SPEDIZIONE	0,00	0,00	0,00	0,00	0,00	0,00	0,00	0,00	0,00
Capitolo - 002	CESSIONE STAMPATI E CANCELLERIA A.C.I.	0,00	0,00	0,00	2.144,11	0,00	158,84	1.985,27	1.985,27	158,84
Capitolo - 003	VARIE ED EVENTUALI	1.013.192,23	1.004.340,91	2.017.533,14	1.718.066,45	-7.465,61	1.087.026,76	623.574,08	1.627.914,99	2.100.218,99
Capitolo - 004	RECUPERI VARI GESTIONE C.S.A.I.	0,00	0,00	0,00	0,00	0,00	0,00	0,00	0,00	0,00
Capitolo - 005	MIN. TURISMO - LG 15-5-86 N. 192 - RIMBORSI SPESE STAMPA E DISTRIBUZIONE	0,00	0,00	0,00	0,00	0,00	0,00	0,00	0,00	0,00
Capitolo - 006	CONVENZIONE A.C.I. - R.A.I.	0,00	0,00	0,00	0,00	0,00	0,00	0,00	0,00	0,00
Capitolo - 007	RECUPERI DA ENIT PER BUONI BENZINA ENIT RIMBORSATI DALL'ACI A TURISTISTRANIERI	0,00	0,00	0,00	0,00	0,00	0,00	0,00	0,00	0,00
Totale Categoria - 09		**1.013.192,23**	**1.004.340,91**	**2.017.533,14**	**1.720.210,56**	**-7.465,61**	**1.087.185,60**	**625.559,35**	**1.629.900,26**	**2.100.377,83**

Automobile Club d'Italia

ENTRATE

RENDICONTO FINANZIARIO DI GESTIONE ANNO 2007 - ISTITUZIONALE

BILANCIO		GESTIONE DI COMPETENZA			GESTIONE DEI RESIDUI					GESTIONE DI CASSA
CONTO		SOMME ACCERTATE								
Codice	Descrizione	RISCOSSI	DA RISCUOTERE	TOTALI	INIZIALI	VARIAZIONE	RISCOSSI	DA RISCUOTERE	RESIDUI FINALI	RISCOSSIONI
		B	C	D=B+C	E	F	G	H=E+F-G	I=C+H	L=B+G
Categoria - 10	ENTRATE NON CLASSIFICABILI IN ALTRE VOCI									
Capitolo - 001	CONTRIBUTI MANIFESTAZIONI SPORTIVE E ATTIVITA' PROMOZIONALI ACCORDO ACI/AGIP	0,00	0,00	0,00	0,00	0,00	0,00	0,00	0,00	0,00
Capitolo - 002	CONTRIBUTI PER LO SVILUPPO ATTIVITA' ASSICURATIVA	0,00	0,00	0,00	2.184.768,02	0,00	2.184.768,02	0,00	0,00	2.184.768,02
Capitolo - 003	VARIE ED EVENTUALI	438.142,21	30.622,00	468.764,21	180.909,44	0,00	28.615,54	152.293,90	182.915,90	466.757,75
Capitolo - 004	CONTRIBUTI PER ASSEMBLEA GENERALE A.I.T.	0,00	0,00	0,00	0,00	0,00	0,00	0,00	0,00	0,00
Capitolo - 005	CARTOGRAFIA NON DESTINATA ALLA VENDITA DIRETTA	0,00	0,00	0,00	0,00	0,00	0,00	0,00	0,00	0,00
Capitolo - 006	CONTRIBUTO MIN.RO TURISMO PER LA REDAZIONE DEL "VADEMECUM DEL TURISTASTRANIERO"	0,00	0,00	0,00	0,00	0,00	0,00	0,00	0,00	0,00
Capitolo - 007	MIN. TURISMO - RECUPERO PERDITE SU CAMBIO BUONI BENZINA PER TURISTI STRANIERI	0,00	0,00	0,00	0,00	0,00	0,00	0,00	0,00	0,00
Capitolo - 008	CONTRIBUTI DA VARI ENTI PER INIZIATIVE PROMOZIONALII	0,00	0,00	0,00	0,00	0,00	0,00	0,00	0,00	0,00
Capitolo - 010	QUOTA FONDO QUIESCENZA PERSONALE TRASFERITO DA ALTRI ENTI	0,00	0,00	0,00	0,00	0,00	0,00	0,00	0,00	0,00
Totale Categoria - 10		438.142,21	30.622,00	468.764,21	2.365.677,46	0,00	2.213.383,56	152.293,90	182.915,90	2.651.525,77
Totale Titolo - 01		63.511.218,15	17.408.774,08	80.919.992,23	65.087.554,04	-1.307.755,73	18.928.548,25	44.851.250,06	62.260.024,14	82.439.766,40

Automobile Club d'Italia

RENDICONTO FINANZIARIO DI GESTIONE ANNO 2007 - ISTITUZIONALE

ENTRATE

BILANCIO / CONTO		GESTIONE DI COMPETENZA – SOMME ACCERTATE			GESTIONE DEI RESIDUI					GESTIONE DI CASSA
Codice	Descrizione	RISCOSSI	DA RISCUOTERE	TOTALI	INIZIALI	VARIAZIONE	RISCOSSI	DA RISCUOTERE	RESIDUI FINALI	RISCOSSIONI
		B	C	D=B+C	E	F	G	H=E+F-G	I=C+H	L=B+G
Titolo - 02	ENTRATE IN CONTO CAPITALE									
Categoria - 11	ALIENAZIONE DI IMMOBILI E DIRITTI REALI									
Capitolo - 001	ALIENAZIONE IMMOBILI	0,00	0,00	0,00	4.344.964,03	0,00	41.125,59	4.303.838,44	4.303.838,44	41.125,59
Capitolo - 002	ANTICIPAZIONI PER VENDITA IMMOBILI	0,00	0,00	0,00	0,00	0,00	0,00	0,00	0,00	0,00
Totale Categoria - 11		**0,00**	**0,00**	**0,00**	**4.344.964,03**	**0,00**	**41.125,59**	**4.303.838,44**	**4.303.838,44**	**41.125,59**
Categoria - 12	ALIENAZIONE DI IMMOBILIZZAZIONI TECNICHE									
Capitolo - 001	ALIENAZIONE DI IMMOBILIZZAZIONI TECNICHE	0,00	0,00	0,00	9.296,22	-8.263,30	0,00	1.032,92	1.032,92	0,00
Totale Categoria - 12		**0,00**	**0,00**	**0,00**	**9.296,22**	**-8.263,30**	**0,00**	**1.032,92**	**1.032,92**	**0,00**
Categoria - 13	REALIZZO DI VALORI MOBILIARI									
Capitolo - 001	CESSIONE DI PARTECIPAZIONI AZIONARIE	500.000,00	0,00	500.000,00	1,00	0,00	1,00	0,00	0,00	500.001,00
Capitolo - 002	CESSIONE DI CONFERIMENTI E QUOTE IN ALTRI ENTI	0,00	0,00	0,00	0,00	0,00	0,00	0,00	0,00	0,00
Capitolo - 003	REALIZZO DI TITOLI EMESSI O GARANTITI DALLO STATO	0,00	0,00	0,00	0,00	0,00	0,00	0,00	0,00	0,00
Capitolo - 004	REALIZZO DI OBBLIGAZIONI E CARTELLE FONDIARIE	0,00	0,00	0,00	0,00	0,00	0,00	0,00	0,00	0,00
Capitolo - 005	RISCOSSIONE DI BUONI POSTALI	0,00	0,00	0,00	0,00	0,00	0,00	0,00	0,00	0,00
Capitolo - 006	RISCOSSIONE DI ALTRI TITOLO DI CREDITO	0,00	0,00	0,00	0,00	0,00	0,00	0,00	0,00	0,00
Totale Categoria - 13		**500.000,00**	**0,00**	**500.000,00**	**1,00**	**0,00**	**1,00**	**0,00**	**0,00**	**500.001,00**



RENDICONTO FINANZIARIO DI GESTIONE ANNO 2007 - ISTITUZIONALE

BILANCIO / CONTO		GESTIONE DI COMPETENZA			GESTIONE DEI RESIDUI					GESTIONE DI CASSA
		SOMME ACCERTATE								
Codice	Descrizione	RISCOSSI	DA RISCUOTERE	TOTALI	INIZIALI	VARIAZIONE	RISCOSSI	DA RISCUOTERE	RESIDUI FINALI	RISCOSSIONI
		B	C	D=B+C	E	F	G	H=E+F-G	I=C+H	L=B+G
Categoria - 14	RISCOSSIONE DI CREDITI									
Capitolo - 001	PRELEVAMENTI DI DEPOSITI BANCARI	0,00	0,00	0,00	0,00	0,00	0,00	0,00	0,00	0,00
Capitolo - 002	RISCOSSIONE DI MUTUI A MEDIO E LUNGO TERMINE	0,00	0,00	0,00	0,00	0,00	0,00	0,00	0,00	0,00
Capitolo - 003	INCASSI DI ANNUALITA' E SEMESTRALITA' SCONTATE A TERZI	0,00	0,00	0,00	0,00	0,00	0,00	0,00	0,00	0,00
Capitolo - 004	RISCOSSIONE DI ANTICIPAZIONI A BREVE TERMINE A SOCIETA' COLLEGATE	59.777,46	1.498.835,41	1.558.612,87	16.320.698,42	0,00	2.004.440,75	14.316.257,67	15.815.093,08	2.064.218,21
Capitolo - 005	DEPOSITI A CAUZIONE PASSIVI	22.077,49	0,00	22.077,49	147.504,76	-0,02	9.554,46	137.950,28	137.950,28	31.631,95
Capitolo - 006	RISCOSSIONE DI CREDITI DIVERSI	8.570.414,18	2.976.374,95	11.546.789,13	22.719.667,42	0,00	2.787.739,26	19.931.928,16	22.908.303,11	11.358.153,44
Capitolo - 007	RECUPERO ANTICIPAZIONI ALLA GESTIONE CAMBIO VALUTA	0,00	0,00	0,00	0,00	0,00	0,00	0,00	0,00	0,00
Capitolo - 008	AMMONTARE POLIZZE QUIESCENZA DIPENDENTI CORRISPOSTE DALL'I.N.A.	2.466.694,54	535.072,09	3.001.766,63	251.074,08	0,00	251.073,54	0,54	535.072,63	2.717.768,08
Capitolo - 009	RISCOSSIONE PRESTITI PERSONALE DIPENDENTE (ART.59 D.P.R. 509/79)	0,00	0,00	0,00	0,00	0,00	0,00	0,00	0,00	0,00
Capitolo - 010	RECUPERO DEPOSITI VINCOLATI OBBLIGATORI PER OPERAZIONI ALL'ESTERO (D.M. 25.5.81)	0,00	0,00	0,00	0,00	0,00	0,00	0,00	0,00	0,00
Totale Categoria - 14		**11.118.963,67**	**5.010.282,45**	**16.129.246,12**	**39.438.944,68**	**-0,02**	**5.052.808,01**	**34.386.136,65**	**39.396.419,10**	**16.171.771,68**
Categoria - 15	TRASFERIMENTI DALLO STATO									
Capitolo - 001	TRASFERIMENTI DALLO STATO	0,00	0,00	0,00	0,00	0,00	0,00	0,00	0,00	0,00
Totale Categoria - 15		**0,00**	**0,00**	**0,00**	**0,00**	**0,00**	**0,00**	**0,00**	**0,00**	**0,00**
Categoria - 16	TRASFERIMENTI DALLE REGIONI									
Capitolo - 001	TRASFERIMENTI DALLE REGIONI	0,00	0,00	0,00	0,00	0,00	0,00	0,00	0,00	0,00
Totale Categoria - 16		**0,00**	**0,00**	**0,00**	**0,00**	**0,00**	**0,00**	**0,00**	**0,00**	**0,00**
Categoria - 17	TRASFERIMENTI DA COMUNI E PROVINCIE									
Capitolo - 001	TRASFERIMENTI DA COMUNI E PROVINCE	0,00	0,00	0,00	0,00	0,00	0,00	0,00	0,00	0,00
Totale Categoria - 17		**0,00**	**0,00**	**0,00**	**0,00**	**0,00**	**0,00**	**0,00**	**0,00**	**0,00**

Automobile Club d'Italia

RENDICONTO FINANZIARIO DI GESTIONE ANNO 2007 - ISTITUZIONALE

ENTRATE

BILANCIO		GESTIONE DI COMPETENZA			GESTIONE DEI RESIDUI					GESTIONE DI CASSA
CONTO		SOMME ACCERTATE								
Codice	Descrizione	RISCOSSI	DA RISCUOTERE	TOTALI	INIZIALI	VARIAZIONE	RISCOSSI	DA RISCUOTERE	RESIDUI FINALI	RISCOSSIONI
		B	C	D=B+C	E	F	G	H=E+F-G	I=C+H	L=B+G
Categoria - 18	TRASFERIMENTI DA ALTRI ENTI DEL SETTORE PUBBLICO									
Capitolo - 001	TRASFERIMENTI DA ALTRI ENTI DEL SETTORE PUBBLICO	0,00	0,00	0,00	0,00	0,00	0,00	0,00	0,00	0,00
Totale Categoria - 18		0,00	0,00	0,00	0,00	0,00	0,00	0,00	0,00	0,00
Totale Titolo - 02		11.618.963,67	5.010.282,45	16.629.246,12	43.793.205,93	-8.263,32	5.093.934,60	38.691.008,01	43.701.290,46	16.712.898,27
ENTRATE FINALI		75.130.181,82	22.419.056,53	97.549.238,35	108.880.759,97	-1.316.019,05	24.022.482,85	83.542.258,07	105.961.314,60	99.152.664,67



RENDICONTO FINANZIARIO DI GESTIONE ANNO 2007 - ISTITUZIONALE

BILANCIO / CONTO		GESTIONE DI COMPETENZA			GESTIONE DEI RESIDUI					GESTIONE DI CASSA
		SOMME ACCERTATE								
Codice	Descrizione	RISCOSSI	DA RISCUOTERE	TOTALI	INIZIALI	VARIAZIONE	RISCOSSI	DA RISCUOTERE	RESIDUI FINALI	RISCOSSIONI
		B	C	D=B+C	E	F	G	H=E+F-G	I=C+H	L=B+G
Titolo - 03	ENTRATE PER ACCENSIONE DI PRESTITI									
Categoria - 19	ASSUNZIONE DI MUTUI									
Capitolo - 001	MUTUI BANCARI	0,00	0,00	0,00	0,00	0,00	0,00	0,00	0,00	0,00
Capitolo - 002	MUTUO PER VERSAMENTI ALL'I.N.A.	0,00	0,00	0,00	0,00	0,00	0,00	0,00	0,00	0,00
Capitolo - 003	MUTUO AMPLIAMENTO AUTODROMO VALLELUNGA	0,00	0,00	0,00	0,00	0,00	0,00	0,00	0,00	0,00
Totale Categoria - 19		**0,00**	0,00	**0,00**	0,00	0,00	**0,00**	**0,00**	0,00	0,00
Categoria - 20	ASSUNZIONE DI ALTRI DEBITI FINANZIARI									
Capitolo - 001	ASSUNZIONE DI DEBITI A BREVE TERMINE PRESSO BANCHE	0,00	0,00	0,00	0,00	0,00	0,00	0,00	0,00	0,00
Capitolo - 002	INCASSI PER CONTO AUTOMOBILE CLUB ESTERI	44.949,49	28.515,53	73.465,02	56.219,48	-16.725,26	30.346,91	9.147,31	37.662,84	75.296,40
Capitolo - 003	DEPOSITI CAUZIONALI	0,00	0,00	0,00	5.060,92	0,00	0,00	5.060,92	5.060,92	0,00
Totale Categoria - 20		**44.949,49**	**28.515,53**	**73.465,02**	**61.280,40**	**-16.725,26**	**30.346,91**	**14.208,23**	**42.723,76**	**75.296,40**
Categoria - 21	EMISSIONE DI OBBLIGAZIONI									
Capitolo - 001	EMISSIONI DI OBBLIGAZIONI	0,00	0,00	0,00	0,00	0,00	0,00	0,00	0,00	0,00
Totale Categoria - 21		**0,00**	**0,00**	**0,00**	**0,00**	0,00	**0,00**	**0,00**	**0,00**	0,00
Totale Titolo - 03		**44.949,49**	**28.515,53**	**73.465,02**	**61.280,40**	**-16.725,26**	**30.346,91**	**14.208,23**	**42.723,76**	**75.296,40**
ENTRATE COMPLESSIVE		**75.175.131,31**	**22.447.572,06**	**97.622.703,37**	**108.942.040,37**	**-1.332.744,31**	**24.052.829,76**	**83.556.466,30**	**106.004.038,36**	**99.227.961,07**

Automobile Club d'Italia

ENTRATE

RENDICONTO FINANZIARIO DI GESTIONE ANNO 2007 - ISTITUZIONALE

BILANCIO / CONTO		GESTIONE DI COMPETENZA – SOMME ACCERTATE			GESTIONE DEI RESIDUI					GESTIONE DI CASSA
Codice	Descrizione	RISCOSSI	DA RISCUOTERE	TOTALI	INIZIALI	VARIAZIONE	RISCOSSI	DA RISCUOTERE	RESIDUI FINALI	RISCOSSIONI
		B	C	D=B+C	E	F	G	H=E+F-G	I=C+H	L=B+G
Titolo - 04	PARTITE DI GIRO									
Categoria - 22	ENTRATE AVENTI NATURA DI PARTITE DI GIRO									
Capitolo - 001	RITENUTE ERARIALI AL PERSONALE DIPENDENTE	26.419.106,70	96.113,65	26.515.220,35	0,10	0,00	0,00	0,10	96.113,75	26.419.106,70
Capitolo - 002	RITENUTE PREVIDENZIALI ED ASSISTENZIALI	10.588.262,53	27.322,57	10.615.585,10	83.772,83	0,00	12.590,78	71.182,05	98.504,62	10.600.853,31
Capitolo - 003	RITENUTE DIVERSE	150.386,54	7.704,68	158.091,22	7.447,57	0,00	85,00	7.362,57	15.067,25	150.471,54
Capitolo - 004	RITENUTE PER CONTO TERZI	2.575.347,85	26.484,58	2.601.832,43	14.909,59	0,00	13.906,15	1.003,44	27.488,02	2.589.254,00
Capitolo - 005	RIMBORSI DI SOMME PAGATE PER C/TERZI	0,00	0,00	0,00	0,00	0,00	0,00	0,00	0,00	0,00
Capitolo - 006	PARTITE IN SOSPESO	1.748.376,42	637.514,46	2.385.890,88	56.429,32	-322,81	45.249,02	10.857,49	648.371,95	1.793.625,44
Capitolo - 007	RITENUTE D'ACCONTO SUI REDDITI DI LAVORO AUTONOMO E ASSIMILATI	465.666,08	405,92	466.072,00	5.709,37	0,00	5.658,48	50,89	456,81	471.324,56
Capitolo - 008	RISCOSSIONE IMPOSTA DI SOGGIORNO	0,00	0,00	0,00	0,00	0,00	0,00	0,00	0,00	0,00
Capitolo - 009	IMPOSTA SUL VALORE AGGIUNTO I.V.A.	15.365.752,91	3.744.291,13	19.130.044,04	6.304.464,35	-14.686,56	2.783.924,69	3.505.853,11	7.250.144,24	18.169.677,60
Capitolo - 010	TASSE AUTOMOBILISTICHE, AUTORADIO TV PER CONTO DELLO STATO	0,00	0,00	0,00	0,00	0,00	0,00	0,00	0,00	0,00
Capitolo - 011	IMPOSTA DI BOLLO	17.429,01	5.825,87	23.254,88	13.510,89	-196,03	6.123,10	7.200,76	13.026,63	23.552,11
Capitolo - 012	IMPOSTA PROVINCIALE DI TRASCRIZIONE	0,00	0,00	0,00	0,00	0,00	0,00	0,00	0,00	0,00
Capitolo - 013	PARTITE IN SOSPESO - ISTITUTI DI CREDITO	5.000.000,00	0,00	5.000.000,00	0,00	0,00	0,00	0,00	0,00	5.000.000,00
Capitolo - 014	SOMME RIMBORSATE AL CASSIERE ECONOMO	6.885,68	8.160,95	15.046,63	5.046,62	0,00	5.046,62	0,00	8.160,95	11.932,30
Capitolo - 015	SOMME RIMBORSATE DAL MINISTERO DELLE FINANZE PER ACQUISTO, INSTALLAZIONE, ASSISTENZA TECNICA APPAREC	0,00	0,00	0,00	0,00	0,00	0,00	0,00	0,00	0,00
Capitolo - 016	QUOTE SOCIALI PER CONTO AA.CC.	1.062,00	305,00	1.367,00	345,00	0,00	345,00	0,00	305,00	1.407,00
Capitolo - 017	RIMBORSI BUONI BENZINA E.N.I.T. PER TURISTI STRANIERI	0,00	0,00	0,00	0,00	0,00	0,00	0,00	0,00	0,00
Capitolo - 018	INCASSI NON RIPARTITI P.R.A.	0,00	0,00	0,00	0,00	0,00	0,00	0,00	0,00	0,00
Capitolo - 019	ENTRATE C.S.A.I. PER C/ TERZI	0,00	0,00	0,00	0,00	0,00	0,00	0,00	0,00	0,00
Capitolo - 020	IMPOSTA SUL VALORE AGGIUNTO IN SOSPESO	88.264,70	15.531,45	103.796,15	155.815,96	0,00	151.108,98	4.706,98	20.238,43	239.373,68
Capitolo - 021	INCASSI PER C/ D.D.T.	0,00	0,00	0,00	0,00	0,00	0,00	0,00	0,00	0,00
Capitolo - 022	SCHEDE TELEFONICHE	0,00	0,00	0,00	2,08	0,00	0,00	2,08	2,08	0,00
Capitolo - 023	INCASSI POLIZZA I.N.A. - QUOTA UTILI	2.271.805,75	129.530,48	2.401.336,23	0,00	0,00	0,00	0,00	129.530,48	2.271.805,75
Capitolo - 024	SOMME EROGATE A FUNZIONARI DELEGATI	12.380.737,46	357.123,24	12.737.860,70	226.463,02	0,00	226.463,02	0,00	357.123,24	12.607.200,48
Capitolo - 025	SOMME EROGATE DAL FUNZIONARIO DELEGATO PER ASSISTENZA TURISTICA	934,68	941,76	1.876,44	1.876,44	0,00	1.876,44	0,00	941,76	2.811,12
Capitolo - 026	SERVIZIO BUONI BENZINA PER TURISTI STRANIERI	0,00	0,00	0,00	0,00	0,00	0,00	0,00	0,00	0,00
Capitolo - 027	RESIDUI ATTIVI IN CORSO DI RICLASSIFICAZIONE	0,00	0,00	0,00	0,00	0,00	0,00	0,00	0,00	0,00
Capitolo - 028	TESSERE AUTOSTRADALI	10.399.657,73	422.631,39	10.822.489,12	547.051,05	0,00	541.133,50	5.917,55	428.748,94	10.940.791,23

Per Copia Conforme



RENDICONTO FINANZIARIO DI GESTIONE ANNO 2007 - ISTITUZIONALE

BILANCIO		GESTIONE DI COMPETENZA			GESTIONE DEI RESIDUI					GESTIONE DI CASSA
CONTO		SOMME ACCERTATE								
Codice	Descrizione	RISCOSSI	DA RISCUOTERE	TOTALI	INIZIALI	VARIAZIONE	RISCOSSI	DA RISCUOTERE	RESIDUI FINALI	RISCOSSIONI
		B	C	D=B+C	E	F	G	H=E+F-G	I=C+H	L=B+G
Capitolo - 029	TESSERE AUTOSTRADALI (PACCHETTI TURISTICI)	0,00	0,00	0,00	0,00	0,00	0,00	0,00	0,00	0,00
Totale Categoria - 22		87.499.676,04	5.480.087,13	92.979.763,17	7.422.853,19	-15.205,39	3.793.510,78	3.614.137,02	9.094.224,15	91.293.186,82
Totale Titolo - 04		87.499.676,04	5.480.087,13	92.979.763,17	7.422.853,19	-15.205,39	3.793.510,78	3.614.137,02	9.094.224,15	91.293.186,82
ENTRATE TOTALI		162.674.807,35	27.927.659,19	190.602.466,54	116.364.893,56	-1.347.949,70	27.846.340,54	87.170.603,32	115.098.262,51	190.521.147,89

Automobile Club d'Italia

SPESE

RENDICONTO FINANZIARIO DI GESTIONE ANNO 2007 - ISTITUZIONALE

BILANCIO / CONTO		GESTIONE DI COMPETENZA			GESTIONE DEI RESIDUI					GESTIONE DI CASSA
		SOMME IMPEGNATE								
Codice	Descrizione	PAGATI	DA PAGARE	TOTALI	INIZIALI	VARIAZIONE	PAGATI	DA PAGARE	RESIDUI FINALI	PAGAMENTI
		B	C	D=B+C	E	F	G	H=E+F-G	I=C+H	L=B+G
Titolo - 01	USCITE CORRENTI									
Categoria - 01	SPESE PER GLI ORGANI DELL'ENTE									
Capitolo - 001	ASSEGNI E INDENNITA' AL PRESIDENTE ED AI VICE PRESIDENTI	111.994,16	2.019,87	114.014,02	0,00	0,00	0,00	0,00	2.019,87	111.994,16
Capitolo - 002	COMPENSI, INDENNITA' E RIMBORSI AI COMPONENTI GLI ORGANI COLLEGIALI DI AMMINISTRAZIONE	39.460,65	9.792,72	49.253,37	9.231,96	-429,40	6.779,12	2.023,44	11.816,16	46.239,77
Capitolo - 003	COMPENSI, INDENNITA' E RIMBORSI AI COMPONENTI IL COLLEGIO DEI REVISORI ED IL COMITATO DI VIGILANZA	8.435,03	1.781,39	10.216,42	2.021,97	-0,02	2.019,90	2,05	1.783,44	10.454,93
Totale Categoria - 01		**159.889,83**	**13.593,98**	**173.483,81**	**11.253,93**	**-429,42**	**8.799,02**	**2.025,49**	**15.619,47**	**168.688,85**
Categoria - 02	ONERI PER IL PERSONALE IN ATTIVITA' DI SERVIZIO									
Capitolo - 001	STIPENDI ED ALTRI ASSEGNI FISSI	5.658.138,16	2.115,39	5.660.253,54	0,00	0,00	0,00	0,00	2.115,39	5.658.138,16
Capitolo - 002	INDENNITA' DI ENTE	413.839,67	4.908,97	418.748,64	0,00	0,00	0,00	0,00	4.908,97	413.839,67
Capitolo - 003	INDENNITA' E RIMBORSO SPESE DI TRASPORTO PER MISSIONI ALL'INTERNO	136.305,80	2.462,98	138.768,78	8.947,91	0,00	6.697,67	2.250,24	4.713,22	143.003,47
Capitolo - 004	INDENNITA' E RIMBORSO SPESE TRASPORTO PER MISSIONI ALL'ESTERO	3.512,05	0,00	3.512,05	184,97	0,00	184,97	0,00	0,00	3.697,02
Capitolo - 005	INDENNITA' E RIMBORSO SPESE TRASPORTO PER TRASFERIMENTI	20.235,11	0,00	20.235,11	86,24	0,00	86,24	0,00	0,00	20.321,35
Capitolo - 006	ONERI PREVIDENZIALI ED ASSISTENZIALI A CARICO ENTE	1.542.483,66	339.622,52	1.882.106,18	427.649,40	-22.167,17	390.867,77	14.614,46	354.236,98	1.933.351,43
Capitolo - 007	ALTRI ONERI SOCIALI A CARICO DELL'ENTE - QUOTA ESERCIZIO FONDO CASSA DI PREVIDENZA DIPENDENTI	11.967,23	903,68	12.870,91	1.220,99	0,00	1.220,99	0,00	903,68	13.188,22
Capitolo - 008	CORSI PER IL PERSONALE E PARTECIPAZIONE ALLE SPESE PER CORSI INDETTI DA ENTI, ISTITUZIONI ED AMMINIS	5.622,11	1.705,60	7.327,71	1.052,06	-22,06	1.030,00	0,00	1.705,60	6.652,11
Capitolo - 009	PREMIO DI FINE LAVORO AL PERSONALE A TEMPO DETERMINATO	0,00	0,00	0,00	0,00	0,00	0,00	0,00	0,00	0,00
Capitolo - 010	ONERI PER UTILIZZAZIONE PERSONALE DISTACCATO	0,00	0,00	0,00	0,00	0,00	0,00	0,00	0,00	0,00
Capitolo - 011	INDENNITA' 10^ QUALIFICA FUNZIONALE E VARIE	411,67	0,00	411,67	0,00	0,00	0,00	0,00	0,00	411,67
Capitolo - 013	FONDO TRATTAMENTO ACCESSORIO	2.225.332,96	476.268,67	2.701.601,63	590.434,07	-160.744,59	429.597,24	92,24	476.360,91	2.654.930,20
Capitolo - 014	TRATTAMENTO ACCESSORIO PERSONALE DISTACCATO	13.190,19	0,00	13.190,19	0,00	0,00	0,00	0,00	0,00	13.190,19
Capitolo - 017	ONERI PER IL SERVIZIO MENSA	210.238,25	76.952,91	287.191,16	57.281,33	0,00	57.281,33	0,00	76.952,91	267.519,58
Capitolo - 018	TRATTAMENTO ACCESSORIO DIRIGENZA	429.242,60	90.646,63	519.889,23	153.494,61	-11.851,86	77.851,13	63.791,62	154.438,25	507.093,73
Capitolo - 019	FONDO PER RINNOVI CONTRATTUALI	0,00	0,00	0,00	0,00	0,00	0,00	0,00	0,00	0,00
Totale Categoria - 02		**10.670.519,45**	**995.587,35**	**11.666.106,80**	**1.240.351,58**	**-194.785,68**	**964.817,34**	**80.748,56**	**1.076.335,91**	**11.635.336,79**

Automobile Club d'Italia

SPESE

RENDICONTO FINANZIARIO DI GESTIONE ANNO 2007 - ISTITUZIONALE

BILANCIO		GESTIONE DI COMPETENZA			GESTIONE DEI RESIDUI					GESTIONE DI CASSA
CONTO		SOMME IMPEGNATE								
Codice	Descrizione	PAGATI	DA PAGARE	TOTALI	INIZIALI	VARIAZIONE	PAGATI	DA PAGARE	RESIDUI FINALI	PAGAMENTI
		B	C	D=B+C	E	F	G	H=E+F-G	I=C+H	L=B+G
Categoria - 03	ONERI PER IL PERSONALE IN QUIESCENZA									
Capitolo - 001	PENSIONI A CARICO ENTE	0,00	0,00	0,00	0,00	0,00	0,00	0,00	0,00	0,00
Totale Categoria - 03		**0,00**	**0,00**	**0,00**	**0,00**	**0,00**	**0,00**	**0,00**	**0,00**	**0,00**

Automobile Club d'Italia

RENDICONTO FINANZIARIO DI GESTIONE ANNO 2007 - ISTITUZIONALE

SPESE

BILANCIO		GESTIONE DI COMPETENZA			GESTIONE DEI RESIDUI					GESTIONE DI CASSA
CONTO		SOMME IMPEGNATE								
Codice	Descrizione	PAGATI	DA PAGARE	TOTALI	INIZIALI	VARIAZIONE	PAGATI	DA PAGARE	RESIDUI FINALI	PAGAMENTI
		B	C	D=B+C	E	F	G	H=E+F-G	I=C+H	L=B+G
Categoria - 04	SPESE PER L'ACQUISTO DI BENI DI CONSUMO E DI SERVIZI									
Capitolo - 001	SPESE PER LA STAMPA E L'ACQUISIZIONE DI MATERIALI PER I SERVIZI DELL'ENTE	1.649.933,76	3.105.686,86	4.755.620,62	3.367.577,93	-16,00	3.364.979,68	2.582,25	3.108.269,11	5.014.913,44
Capitolo - 002	STAMPA ANNUARIO E NOTIZIARIO - GESTIONE C.S.A.I.	0,00	0,00	0,00	0,00	0,00	0,00	0,00	0,00	0,00
Capitolo - 003	SPESE PER ATTIVITA' PROMOZIONALI	5.165,00	0,00	5.165,00	0,00	0,00	0,00	0,00	0,00	5.165,00
Capitolo - 004	SPESE PER PRESTAZIONI DEL SERVIZIO SOCCORSO STRADALE A SOCI	12.363.954,00	3.199.810,55	15.563.764,55	2.513.453,66	0,00	2.513.453,66	0,00	3.199.810,55	14.877.407,66
Capitolo - 005	SPESE DI PUBBLICITA' (L. 67/87 - COMMA 2)	21.673,28	13.478,71	35.051,99	3.247,69	0,00	1.747,69	1.500,00	14.978,71	23.320,97
Capitolo - 006	AMMENDE, FACILITAZIONI AGLI ADERENTI, PAGAMENTI ALLA F.I.A. - GESTIONE C.S.A.I.	818.470,00	97.101,73	915.571,73	135.332,00	0,00	135.332,00	0,00	97.101,73	953.802,00
Capitolo - 007	PREMI ASSICURATIVI CONNESSI ALLO SVOLGIMENTO DI ATTIVITA' ISTITUZIONALI	1.316,00	58.783,50	60.101,50	87.931,86	0,00	75.375,68	12.556,00	71.339,50	76.693,68
Capitolo - 008	ASSICURAZIONI ATTIVITA' SPORTIVA - GESTIONE C.S.A.I.	691.550,00	0,00	691.550,00	9.488,00	0,00	9.488,00	0,00	0,00	701.038,00
Capitolo - 009	SPESE PER LO SVOLGIMENTO ATTIVITA' ASSISTENZA TURISTI	231.668,28	64.357,04	296.025,32	94.009,57	-0,02	89.704,34	4.305,21	68.662,25	321.372,62
Capitolo - 010	PARTECIPAZIONE A MOSTRE, FIERE, CONGRESSI, CONVEGNI ED ALTRE MANIFESTAZIONI	162.064,28	12.240,00	174.304,28	78.561,91	0,00	78.561,91	0,00	12.240,00	240.626,19
Capitolo - 011	SEMINARI, AGGIORNAMENTO, PARTECIPAZIONE MOSTRE DELLO SPORT, RAPPRESENTANZA - GESTIONE C.S.A.I.	94.552,50	35.376,00	129.928,50	386,20	0,00	385,20	0,00	35.376,00	94.937,70
Capitolo - 012	SPESE PER STUDI, INDAGINI, RILEVAZIONI E STATISTICHE	28.673,98	17.061,00	45.734,98	87.985,39	0,00	86.239,39	1.746,00	18.807,00	114.913,37
Capitolo - 013	CONSULENZE E PRESTAZIONI PROFESSIONALI	93.701,77	10.134,62	103.836,39	20.751,33	-1.011,33	19.721,56	18,44	10.153,06	113.423,33
Capitolo - 014	CONSULENZE TECNICHE - GESTIONE C.S.A.I	370.691,00	25.164,00	395.855,00	24.702,00	-6.882,00	17.820,00	0,00	25.164,00	388.511,00
Capitolo - 015	SPESE PER IL FUNZIONAMENTO DI COMMISSIONI E COMITATI	26.930,50	8.103,96	35.034,46	3.913,59	-0,01	2.965,47	948,11	9.052,07	29.896,97
Capitolo - 016	FUNZIONAMENTO ORGANI, COMMISSIONI DI STUDIO, COMMISSARI E GIUDICI DI GARA - GESTIONE C.S.A.I	315.768,77	197.769,26	513.538,03	337.207,92	0,00	167.981,84	169.226,08	366.995,34	483.750,61
Capitolo - 017	ABBONAMENTI A RIVISTE, ACQUISTO PUBBLICAZIONI E OPERAZIONI ACCESSORIE	73.115,44	15.311,82	88.427,26	28.168,72	-12.353,00	15.515,52	300,20	15.612,02	88.630,96
Capitolo - 018	ABBONAMENTI A RIVISTE E PUBBLICAZIONI - GESTIONE C.S.A.I	0,00	0,00	0,00	0,00	0,00	0,00	0,00	0,00	0,00
Capitolo - 019	SPESE PER ASSOCIAZIONI AD ORGANISMI INTERNAZIONALI	135.521,40	0,00	135.521,40	0,00	0,00	0,00	0,00	0,00	135.521,40
Capitolo - 020	SPESE PER IL FUNZIONAMENTO DEL SISTEMA INFORMATIVO	3.994.634,51	3.839.122,96	7.833.757,47	3.883.803,89	-133,41	3.882.356,61	1.313,87	3.840.436,83	7.876.991,12
Capitolo - 021	SPESE DIFFUSIONE A MEZZO STAMPA, RADIO, TV, PROPAGANDA, BOLLETTINO INFORMAZIONI A.C.I.	0,00	1.749,44	1.749,44	618,50	0,00	618,50	0,00	1.749,44	618,50
Capitolo - 022	SPESE STAMPA PUBBLICAZIONI EDITE DALL'ENTE E DESTINATE ALLA VENDITA	35.105,70	48.915,00	84.020,70	15.160,18	-50,18	15.110,00	0,00	48.915,00	50.215,70
Capitolo - 023	ACQUISTO VESTIARIO E DIVISE	2.493,72	17,21	2.510,93	9.924,33	-8.594,01	1.324,06	6,26	23,47	3.817,78
Capitolo - 024	FITTO LOCALI	928.184,65	330.106,50	1.258.291,15	313.416,71	-341,11	312.172,04	903,56	331.010,06	1.240.356,69
Capitolo - 025	MANUTENZIONE, RIPARAZIONE ED ADATTAMENTO DI LOCALI E RELATIVI IMPIANTI	134.162,21	14.239,68	148.401,89	61.593,95	-3.881,74	52.960,30	4.951,91	19.191,59	187.122,51

Per Copia Conforme

RENDICONTO FINANZIARIO DI GESTIONE ANNO 2007 - ISTITUZIONALE

SPESE

BILANCIO / CONTO		GESTIONE DI COMPETENZA			GESTIONE DEI RESIDUI					GESTIONE DI CASSA
		SOMME IMPEGNATE								
Codice	Descrizione	PAGATI	DA PAGARE	TOTALI	INIZIALI	VARIAZIONE	PAGATI	DA PAGARE	RESIDUI FINALI	PAGAMENTI
		B	C	D=B+C	E	F	G	H=E+F-G	I=C+H	L=B+G
Capitolo - 026	SPESE POSTALI, TELEGRAFONICHE, TELEX	127.833,55	17.951,86	145.785,41	11.053,43	-500,33	9.616,42	936,68	18.888,54	137.449,97
Capitolo - 027	SPESE POSTALI, TELEFONICHE, TELEGRAFICHE E TELEX C.S.A.I.	6.634,95	0,00	6.634,95	0,00	0,00	0,00	0,00	0,00	6.634,95
Capitolo - 028	SPESE PER AUTOVETTURE	14.072,66	4.580,35	18.653,01	43,34	0,00	16,26	27,08	4.607,43	14.088,92
Capitolo - 029	SPESE PER L'ENERGIA ELETTRICA, L'ILLUMINAZIONE E LA FORZA MOTRICE	67.375,87	14.944,47	82.320,34	10.828,36	-2,21	10.826,15	0,00	14.944,47	78.202,02
Capitolo - 030	SPESE PER IL RISCALDAMENTO	61,05	0,00	61,05	0,00	0,00	0,00	0,00	0,00	61,05
Capitolo - 031	TRASPORTI E FACCHINAGGIO	140.534,14	38.842,92	179.377,06	26.421,40	-0,08	26.421,32	0,00	38.842,92	166.955,46
Capitolo - 032	PREMI DI ASSICURAZIONE	11.138,63	5.271,88	16.410,51	15.055,57	0,00	15.055,57	0,00	5.271,88	26.194,20
Capitolo - 033	PULIZIE LOCALI - DERATTIZZAZIONE- DISINFESTAZIONE - IGIENIZZAZIONE- SMALTIMENTO RIFIUTI	82.901,77	26.510,79	109.412,56	30.975,34	-464,40	30.288,43	224,51	26.735,30	113.188,20
Capitolo - 034	SPESE DI RAPPRESENTANZA	78.908,61	58.030,31	136.938,92	259,72	0,00	259,72	0,00	58.030,31	79.168,33
Capitolo - 035	NOLEGGI DIVERSI	64.675,24	24.584,86	89.160,10	20.734,45	-0,50	20.733,95	0,00	24.584,86	85.309,19
Capitolo - 036	VIGILANZA UFFICI	49.842,22	19.791,63	69.633,85	12.109,66	0,00	12.109,66	0,00	19.791,63	61.951,88
Capitolo - 037	SPESE PER L'ACQUISTO DI MATERIALE DI CONSUMO, STAMPATI E CANCELLERIA	62.635,74	30.530,89	93.166,63	45.776,18	-1.420,87	41.998,10	3.357,21	33.888,10	104.633,84
Capitolo - 038	STAMPATI, CANCELLERIA, MATERIALE DI CONSUMO - C.S.A.I.	32.962,47	4.600,80	37.563,27	9.765,00	-1.950,00	7.815,00	0,00	4.600,80	40.777,47
Capitolo - 039	FUNZIONAMENTO MACCHINE FOTOCOPIATRICI	0,00	0,00	0,00	0,00	0,00	0,00	0,00	0,00	0,00
Capitolo - 040	ACQUISTO DI BENI D'USO DI VALORE UNITARIO INFERIORE A LIRE 1.000.000	36.369,00	5.781,00	42.150,00	6.351,15	-201,00	6.150,15	0,00	5.781,00	42.519,15
Capitolo - 041	VISITE MEDICHE	8,07	0,00	8,07	0,00	0,00	0,00	0,00	0,00	8,07
Capitolo - 042	SPESE PER CONCORSI	3.097,66	1.682,26	4.779,92	404,05	0,00	404,05	0,00	1.682,26	3.501,71
Capitolo - 043	SPESE VARIE	30.064,87	9.069,06	39.133,93	20.068,02	-68,33	19.380,00	619,69	9.688,75	49.444,87
Capitolo - 044	SPESE VARIE - GESTIONE C.S.A.I	64.390,80	9.785,04	74.175,84	19.192,66	-4,00	12.798,23	6.390,43	16.175,47	77.189,03
Capitolo - 045	SERVIZI RELATIVI ALLA RISCOSSIONE DELLE TASSE AUTOMOBILISTICHE	0,00	0,00	0,00	0,00	0,00	0,00	0,00	0,00	0,00
Capitolo - 046	ACQUISTO COPPE, TARGHE E TROFEI	0,00	56.771,98	56.771,98	57.737,65	-1.380,84	56.356,81	0,00	56.771,98	56.356,81
Capitolo - 047	PAGAMENTI A SOCIETA' PETROLIFERE PER BUONI BENZINA UTILIZZATI DA TURISTI STRANIERI	0,00	0,00	0,00	0,00	0,00	0,00	0,00	0,00	0,00
Capitolo - 048	PROVVIGIONI AD AA.CC. E TCI ESTERI PER VENDITA BUONI BENZINA A TURISTI STRANIERI	0,00	0,00	0,00	0,00	0,00	0,00	0,00	0,00	0,00
Capitolo - 049	PAGAMENTI ALLA SOCIETA' AUTOSTRADE PER TESSERE PEDAGGIO UTILIZZATE DATURISTI STRANIERI	0,00	0,00	0,00	0,00	0,00	0,00	0,00	0,00	0,00
Capitolo - 050	CORRISPETTIVI AD AA.CC. ITALIANI DEL SUD PER CONVERSIONE SUPERBUONI BENZINA A TURISTI STRANIERI - CO	0,00	0,00	0,00	0,00	0,00	0,00	0,00	0,00	0,00
Capitolo - 051	SPESE PER L'ACQUISTO DI VALUTA PER L'ATTIVITA' DI CAMBIO	0,00	0,00	0,00	0,00	0,00	0,00	0,00	0,00	0,00
Capitolo - 052	RILASCIO CARTE VERDI E POLIZZE FRONTIERA	0,00	0,00	0,00	0,00	0,00	0,00	0,00	0,00	0,00
Capitolo - 053	SPESE MINUTE D'UFFICIO E ALTRE SPESE DEL CASSIERE ECONOMO	9.812,24	0,00	9.812,24	0,00	0,00	0,00	0,00	0,00	9.812,24

Per Copia Conforme

Automobile Club d'Italia

RENDICONTO FINANZIARIO DI GESTIONE ANNO 2007 - ISTITUZIONALE

SPESE

BILANCIO		GESTIONE DI COMPETENZA			GESTIONE DEI RESIDUI					GESTIONE DI CASSA
CONTO		SOMME IMPEGNATE								
Codice	Descrizione	PAGATI	DA PAGARE	TOTALI	INIZIALI	VARIAZIONE	PAGATI	DA PAGARE	RESIDUI FINALI	PAGAMENTI
		B	C	D=B+C	E	F	G	H=E+F-G	I=C+H	L=B+G
Capitolo - 054	PAGAMENTO LETTERE DI CREDITO ACI/AIT E ACI/FIA PER TURISTI STRANIERI IN ITALIA	0,00	0,00	0,00	0,00	0,00	0,00	0,00	0,00	0,00
Capitolo - 055	ASSISTENZA E SERVIZI PER IL SISTEMA INFORMATIVO	22.548,90	10.475,09	33.023,99	39.106,96	-23.548,19	15.558,77	0,00	10.475,09	38.107,67
Capitolo - 056	CORRISPETTIVI AD AA.CC. ITALIANI PER SERVIZIO LETTERE DI CREDITO	0,00	258,00	258,00	521,18	0,00	335,42	185,76	443,76	335,42
Capitolo - 057	PREVISTO AMMONTARE DEGLI SCONTI AI SOCI SUGLI ACQUISTI DI CARBURANTI E LUBRIFICANTI	0,00	0,00	0,00	0,00	0,00	0,00	0,00	0,00	0,00
Capitolo - 058	PAGAMENTI ALL'A.C. JUGOSLAVIA PER VENDITA B.B. JUGOSLAVI E RIMBORSI BUONI NON UTILIZZATI	0,00	0,00	0,00	0,00	0,00	0,00	0,00	0,00	0,00
Capitolo - 059	PROVVIGIONI AD AA.CC. PER VENDITA BUONI BENZINA JUGOSLAVI	0,00	0,00	0,00	0,00	0,00	0,00	0,00	0,00	0,00
Capitolo - 060	RIMBORSO AD AA.CC. PER SOSTITUZIONE BUONI BENZINA	0,00	0,00	0,00	0,00	0,00	0,00	0,00	0,00	0,00
Capitolo - 061	GESTIONE RETE, MARKETING E COMUNICAZIONE	2.667.113,16	1.279.713,99	3.946.827,15	2.740.949,81	0,01	2.665.425,27	75.524,55	1.355.238,54	5.332.538,43
Capitolo - 062	AGGIO A FAVORE AA.CC. PER SERVIZIO IMPOSTA DI SOGGIORNO	0,00	0,00	0,00	0,00	0,00	0,00	0,00	0,00	0,00
Capitolo - 063	RIMESSE ESTERE PER BUONI BENZINA	0,00	0,00	0,00	0,00	0,00	0,00	0,00	0,00	0,00
Capitolo - 064	SPESE PER CORSI DI EDUCAZIONE E SICUREZZA STRADALE	11.931,00	27.500,00	39.431,00	96.000,00	0,00	90.000,00	6.000,00	33.500,00	101.931,00
Capitolo - 065	ONORARI, COMPENSI, INDENNITA' E RIMBORSI SPESE PER SPECIALI INCARICHI	0,00	0,00	0,00	0,00	0,00	0,00	0,00	0,00	0,00
Capitolo - 066	SPESE LEGALI, NOTARILI E PERIZIE	335.349,50	15.050,91	350.400,41	125.342,62	-0,01	125.263,41	79,20	15.130,11	460.612,91
Capitolo - 067	INDENNITA' MISSIONE, RIMBORSI SPESE PER INCARICHI DI RAPPRESENTANZA PRESSO ORGANIZZAZIONI NAZIONALI	0,00	0,00	0,00	0,00	0,00	0,00	0,00	0,00	0,00
Capitolo - 068	PAGAMENTI AL T.C. ED A. C. ESTERI PER VIGNETTE AUTOSTRADALI	0,00	0,00	0,00	0,00	0,00	0,00	0,00	0,00	0,00
Capitolo - 069	SERVIZIO BUONI PUNTO GOMME E AUTOLIBRO D'ITALIA	0,00	0,00	0,00	0,00	0,00	0,00	0,00	0,00	0,00
Capitolo - 070	SPESE PER PRESTAZIONI DI LAVORO INTERINALE	70.853,73	14.604,85	85.458,58	13.696,94	0,00	13.696,94	0,00	14.604,85	84.550,67
Capitolo - 071	PAGAMENTI A TERZI PER DIVERSE PRESTAZIONI DI SERVIZIO	4.224.326,46	1.317.667,74	5.541.993,20	1.127.816,50	-2.030,11	1.104.607,37	21.179,02	1.338.846,76	5.328.932,83
Capitolo - 072	SPESE PER ATTIVITA' INTERNAZIONALI	23.494,37	14.670,09	38.164,46	9.017,28	-12,00	9.005,28	0,00	14.670,09	32.499,65
Capitolo - 073	CONDUZIONE E MANUTENZIONE IMMOBILI	0,00	0,00	0,00	0,00	0,00	0,00	0,00	0,00	0,00
Capitolo - 074	SPESE PER ALTRE PRESTAZIONI ASSOCIATIVE	5.937.068,85	1.316.990,06	7.254.058,91	1.827.865,82	-1,00	1.827.693,82	171,00	1.317.161,06	7.764.762,67
Capitolo - 075	SPESE PER MICROFILMATURA	0,00	0,00	0,00	0,00	0,00	0,00	0,00	0,00	0,00
Capitolo - 076	SICUREZZA STRADALE	1.186.594,00	232.318,79	1.418.912,79	642.587,15	0,00	609.966,65	32.620,50	264.939,29	1.796.560,65
Capitolo - 077	ATTIVITA' DI EDUCAZIONE STRADALE	200.000,00	200.000,00	400.000,00	115.000,00	0,00	115.000,00	0,00	200.000,00	315.000,00
Capitolo - 078	SPESE DI NOTIFICHE E POSTALI	0,00	0,00	0,00	0,00	0,00	0,00	0,00	0,00	0,00
Capitolo - 079	CANONI DI LEASING	0,00	0,00	0,00	0,00	0,00	0,00	0,00	0,00	0,00
Capitolo - 080	GLOBAL SERVICE	164,63	0,00	164,63	423,62	0,00	423,62	0,00	0,00	588,25
Totale Categoria 04		37.741.895,89	15.852.509,46	53.594.405,35	18.103.337,99	-64.646,67	17.691.017,80	347.673,52	16.200.182,98	55.432.913,69



RENDICONTO FINANZIARIO DI GESTIONE ANNO 2007 - ISTITUZIONALE

BILANCIO		GESTIONE DI COMPETENZA			GESTIONE DEI RESIDUI					GESTIONE DI CASSA
CONTO		SOMME IMPEGNATE								
Codice	Descrizione	PAGATI	DA PAGARE	TOTALI	INIZIALI	VARIAZIONE	PAGATI	DA PAGARE	RESIDUI FINALI	PAGAMENTI
		B	C	D=B+C	E	F	G	H=E+F-G	I=C+H	L=B+G
Categoria - 05	SPESE PER PRESTAZIONI ISTITUZIONALI									
Capitolo - 001	SPESE PER PRESTAZIONI ISTITUZIONALI	0,00	0,00	0,00	0,00	0,00	0,00	0,00	0,00	0,00
Totale Categoria - 05		**0,00**	**0,00**	**0,00**	**0,00**	**0,00**	**0,00**	**0,00**	**0,00**	**0,00**

Automobile Club d'Italia

RENDICONTO FINANZIARIO DI GESTIONE ANNO 2007 - ISTITUZIONALE

SPESE

BILANCIO		GESTIONE DI COMPETENZA			GESTIONE DEI RESIDUI					GESTIONE DI CASSA
CONTO		SOMME IMPEGNATE								
Codice	Descrizione	PAGATI	DA PAGARE	TOTALI	INIZIALI	VARIAZIONE	PAGATI	DA PAGARE	RESIDUI FINALI	PAGAMENTI
		B	C	D=B+C	E	F	G	H=E+F-G	I=C+H	L=B+G
Categoria - 06	TRASFERIMENTI PASSIVI									
Capitolo - 001	TRASFERIMENTI PASSIVI ALLO STATO	0,00	0,00	0,00	0,00	0,00	0,00	0,00	0,00	0,00
Capitolo - 002	TRASFERIMENTI PASSIVI ALLE REGIONI	0,00	0,00	0,00	0,00	0,00	0,00	0,00	0,00	0,00
Capitolo - 003	TRASFERIMENTI PASSIVI ALLE PROVINCE E AI COMUNI	0,00	0,00	0,00	0,00	0,00	0,00	0,00	0,00	0,00
Capitolo - 004	AD AA.CC. PER FINANZIAMENTO REALIZZAZIONI IMPIANTI SOCIALI	0,00	0,00	0,00	0,00	0,00	0,00	0,00	0,00	0,00
Capitolo - 005	AD AA. CC. PER ATTIVITA' SPORTIVA AUTOMOBILISTICA	0,00	0,00	0,00	309,71	-309,71	0,00	0,00	0,00	0,00
Capitolo - 006	ALL'AUTOMOBILE CLUB ROMA A FRONTE DI SPECIALI ONERI DI RAPPRESENTANZA	0,00	0,00	0,00	0,00	0,00	0,00	0,00	0,00	0,00
Capitolo - 007	CONTRIBUTI A TERZI	0,00	0,00	0,00	5.452,83	0,00	3.098,76	2.354,07	2.354,07	3.098,76
Capitolo - 008	AD AA.CC. IN DIPENDENZA DI EVENTUALI CALAMITA'	0,00	0,00	0,00	0,00	0,00	0,00	0,00	0,00	0,00
Capitolo - 009	AD AA.CC. IN BASE ALL'ACCORDO ACI/AGIP	0,00	0,00	0,00	0,00	0,00	0,00	0,00	0,00	0,00
Capitolo - 010	CONTRIBUTI PER L'ORGANIZZAZIONE DI MANIFESTAZIONI A CARATTERE NAZIONALE E INTERNAZIONALE	52.000,00	98.954,69	150.954,69	183.058,86	0,00	183.058,86	0,00	98.954,69	235.058,86
Capitolo - 011	AD AA.CC. PER ORGANIZZAZIONE CONVEGNO COMMISSIONI GIURIDICHE	0,00	0,00	0,00	0,00	0,00	0,00	0,00	0,00	0,00
Capitolo - 012	ALL'ISTITUTO CENTRALE DI STATISTICA PER STATISTICHE INCIDENTI STRADALI	0,00	0,00	0,00	0,00	0,00	0,00	0,00	0,00	0,00
Capitolo - 013	AL PERSONALE IN SERVIZIO PER INTERVENTI ASSISTENZIALI	83.439,74	49.460,93	132.900,67	17.015,90	0,00	15.418,50	1.597,40	51.058,33	98.858,24
Capitolo - 014	CONTRIBUTI A FONDAZIONI E ASSOCIAZIONI	2.250.000,00	14.897,80	2.264.897,80	904.000,00	0,00	904.000,00	0,00	14.897,80	3.154.000,00
Capitolo - 015	AL SERVIZIO SOCCORSO STRADALE S.P.A. PER SOCCORSO A TURISTI STRANIERI	0,00	0,00	0,00	0,00	0,00	0,00	0,00	0,00	0,00
Capitolo - 016	ALLA FEDERAZIONE MOTOCICLISTICA ITALIANA	0,00	0,00	0,00	0,00	0,00	0,00	0,00	0,00	0,00
Capitolo - 017	ALLA FEDERAZIONE ITALIANA DEL CAMPEGGIO E DEL CARAVANNING - FEDERCAMPEGGIO	0,00	0,00	0,00	0,00	0,00	0,00	0,00	0,00	0,00
Capitolo - 018	AD ENTI ED ASSOCIAZIONI SVOLGENTI ATTIVITA' CONNESSE AGLI SCOPI ISTITUZIONALI DELL'ENTE	0,00	0,00	0,00	0,00	0,00	0,00	0,00	0,00	0,00
Capitolo - 019	A TERZI PER INIZIATIVE DI STUDIO	0,00	0,00	0,00	0,00	0,00	0,00	0,00	0,00	0,00
Capitolo - 020	EQUO INDENNIZZO AL PERSONALE DIPENDENTE	0,00	0,00	0,00	0,00	0,00	0,00	0,00	0,00	0,00
Capitolo - 021	AD ORGANIZZAZIONI VARIE E A PILOTI PER ATTIVITA' SPORTIVA AUTOMOBILISTICA	570.000,00	250.000,00	820.000,00	430.770,19	-20.542,28	286.715,00	123.512,91	373.512,91	856.715,00
Capitolo - 022	AL SERVIZIO SOCCORSO STRADALE PER ASSISTENZA ED INFORMAZIONI AI TURISTI STRANIERI	0,00	0,00	0,00	0,00	0,00	0,00	0,00	0,00	0,00
Capitolo - 023	CONTRIBUTO STRAORDINARIO AD AA. CC. PER NUOVO SISTEMA ESATTORIALE TASSE DI CIRCOLAZIONE	0,00	0,00	0,00	0,00	0,00	0,00	0,00	0,00	0,00
Totale Categoria - 06		2.955.439,74	413.313,42	3.368.753,16	1.540.607,49	-20.851,99	1.392.291,12	127.464,38	540.777,80	4.347.730,86

CLUB

RENDICONTO FINANZIARIO DI GESTIONE ANNO 2007 - ISTITUZIONALE

SPESE

BILANCIO / CONTO		GESTIONE DI COMPETENZA			GESTIONE DEI RESIDUI					GESTIONE DI CASSA
		SOMME IMPEGNATE								
Codice	Descrizione	PAGATI	DA PAGARE	TOTALI	INIZIALI	VARIAZIONE	PAGATI	DA PAGARE	RESIDUI FINALI	PAGAMENTI
		B	C	D=B+C	E	F	G	H=E+F-G	I=C+H	L=B+G
Categoria - 07	ONERI FINANZIARI									
Capitolo - 001	INTERESSI PASSIVI	9.931,56	6,85	9.938,41	2.464.485,68	-1.590.641,01	30,23	873.814,44	873.821,29	9.961,79
Capitolo - 002	SPESE E COMMISSIONI BANCARIE	9.254,52	345,56	9.600,08	13.780,86	-5.201,16	8.579,70	0,00	345,56	17.834,22
Capitolo - 003	SPESE E COMMISSIONI BANCARIE - GESTIONE C.S.A.I.	0,00	0,00	0,00	0,00	0,00	0,00	0,00	0,00	0,00
Capitolo - 004	INTERESSI DI MORA SU RITARDATI PAGAMENTI	0,00	217,47	217,47	0,00	0,00	0,00	0,00	217,47	0,00
Capitolo - 005	ONERI FINANZIARI A CARICO ENTE SU PRESTITI AL PERSONALE DIPENDENTE	0,00	0,00	0,00	25,02	-25,02	0,00	0,00	0,00	0,00
Capitolo - 006	QUOTA INTERESSI SU MUTUI ED ANTICIPAZIONI I.N.A.	0,00	0,00	0,00	0,00	0,00	0,00	0,00	0,00	0,00
Capitolo - 007	POLIZZE FIDEJUSSORIE	9.884,52	644,51	10.529,03	3.070,77	0,00	2.814,79	255,98	900,49	12.699,31
Totale Categoria - 07		**29.070,60**	**1.214,39**	**30.284,99**	**2.481.362,33**	**-1.595.867,19**	**11.424,72**	**874.070,42**	**875.284,81**	**40.495,32**
Categoria - 08	ONERI TRIBUTARI									
Capitolo - 001	IMPOSTE E TASSE ED ALTRI TRIBUTI	1.148.041,70	4.665,44	1.152.707,14	3.627,08	-258,27	3.368,81	0,00	4.665,44	1.151.410,51
Capitolo - 002	I.V.A. INDETRAIBILE	0,00	0,00	0,00	0,01	-0,01	0,00	0,00	0,00	0,00
Capitolo - 003	PAGAMENTO ALL'I.N.A. PER IMPOSTE SU PREMIO POLIZZA QUIESCENZA DIPENDENTI	3.348,75	0,00	3.348,75	0,00	0,00	0,00	0,00	0,00	3.348,75
Capitolo - 004	IMPOSTA REGIONALE ATTIVITA' PRODUTTIVE	503.330,16	108.638,47	611.968,63	88.221,64	-37,98	88.183,66	0,00	108.638,47	591.513,82
Capitolo - 005	I.R.E.S.	0,00	732.457,00	732.457,00	804.367,00	-108.047,00	696.320,00	0,00	732.457,00	696.320,00
Totale Categoria - 08		**1.654.720,61**	**845.760,91**	**2.500.481,52**	**896.215,73**	**-108.343,26**	**787.872,47**	**0,00**	**845.760,91**	**2.442.593,08**
Categoria - 09	POSTE CORRETTIVE E COMPENSATIVE DI ENTRATE CORRENTI									
Capitolo - 001	RESTITUZIONE E RIMBORSI DIVERSI	1.123,19	5,17	1.128,36	688,60	0,00	537,55	152,05	157,22	1.660,74
Capitolo - 002	RIMBORSI BUONI BENZINA PER TURISTI STRANIERI	0,00	0,00	0,00	0,00	0,00	0,00	0,00	0,00	0,00
Capitolo - 003	PERDITE PER OSCILLAZIONE CAMBI SERVIZIO BUONI BENZINA PER TURISTI STRANIERI	0,00	0,00	0,00	0,00	0,00	0,00	0,00	0,00	0,00
Capitolo - 004	VARIE ED EVENTUALI	863,26	1.306,97	2.170,23	4.786,68	0,00	4.755,68	31,00	1.337,97	5.618,94
Totale Categoria - 09		**1.986,45**	**1.312,14**	**3.298,59**	**5.476,28**	**0,00**	**5.293,23**	**183,05**	**1.495,19**	**7.279,68**

Automobile Club d'Italia

RENDICONTO FINANZIARIO DI GESTIONE ANNO 2007 - ISTITUZIONALE

SPESE

BILANCIO		GESTIONE DI COMPETENZA			GESTIONE DEI RESIDUI					GESTIONE DI CASSA
CONTO		SOMME IMPEGNATE								
Codice	Descrizione	PAGATI	DA PAGARE	TOTALI	INIZIALI	VARIAZIONE	PAGATI	DA PAGARE	RESIDUI FINALI	PAGAMENTI
		B	C	D=B+C	E	F	G	H=E+F-G	I=C+H	L=B+G
Categoria - 10	SPESE NON CLASSIFICABILI IN ALTRE VOCI									
Capitolo - 001	SPESE PER LITI, ARBITRAGGI, RISARCIMENTI ED ACCESSORI	45.425,82	2.592,14	48.017,96	4.578,01	-121,17	4.170,00	286,84	2.878,98	49.595,82
Capitolo - 002	FONDI DI RISERVA	0,00	0,00	0,00	0,00	0,00	0,00	0,00	0,00	0,00
Capitolo - 003	ONERI PER RIMBORSO ALL'I.N.P.S. (LG. 824 DEL 9.10.71)	0,00	0,00	0,00	0,00	0,00	0,00	0,00	0,00	0,00
Capitolo - 004	ONERI RIMBORSO CASSA DI PREVIDENZA (LG. 336 DEL 14.5.70)	0,00	0,00	0,00	0,00	0,00	0,00	0,00	0,00	0,00
Capitolo - 005	VARIE	192.223,59	9.739,88	201.963,47	2.083,44	-16,11	1.341,57	735,76	10.475,64	193.565,16
Capitolo - 006	SPESE PER LA RISTRUTTURAZIONE E L'AMPLIAMENTO DELL'UFF. AA. VENTIMIGLIA	0,00	0,00	0,00	0,00	0,00	0,00	0,00	0,00	0,00
Capitolo - 007	SOPRAVVENIENZE PASSIVE	0,00	0,00	0,00	97.293,36	0,00	97.293,36	0,00	0,00	97.293,36
Capitolo - 008	ONERI ACCESSORI POLIZZA I.N.A. - QUIESCENZA DIPENDENTI	0,00	0,00	0,00	0,00	0,00	0,00	0,00	0,00	0,00
Capitolo - 009	VERSAMENTI AL FONDO NAZIONALE PER LE POLITICHE SOCIALI	0,00	912,59	912,59	17.256,52	0,00	0,00	17.256,52	18.169,11	0,00
Totale Categoria - 10		**237.649,41**	**13.244,61**	**250.894,02**	**121.221,33**	**-137,28**	**102.804,93**	**18.279,12**	**31.523,73**	**340.454,34**
Totale Titolo - 01		**53.451.171,98**	**18.136.536,26**	**71.587.708,24**	**24.399.826,66**	**-1.985.061,49**	**20.964.320,63**	**1.450.444,54**	**19.586.980,80**	**74.415.492,61**

Automobile Club d'Italia

SPESE

RENDICONTO FINANZIARIO DI GESTIONE ANNO 2007 - ISTITUZIONALE

BILANCIO / CONTO		GESTIONE DI COMPETENZA			GESTIONE DEI RESIDUI					GESTIONE DI CASSA
		SOMME IMPEGNATE								
Codice	Descrizione	PAGATI	DA PAGARE	TOTALI	INIZIALI	VARIAZIONE	PAGATI	DA PAGARE	RESIDUI FINALI	PAGAMENTI
		B	C	D=B+C	E	F	G	H=E+F-G	I=C+H	L=B+G
Titolo - 02	USCITE IN CONTO CAPITALE									
Categoria - 11	ACQUISIZIONE BENI DI USO DUREVOLE ED OPERE IMMOBILIARI									
Capitolo - 001	ACQUISTO IMMOBILI	24.203,87	56.062,24	80.266,11	1.928.250,36	0,00	0,00	1.928.250,36	1.984.312,60	24.203,87
Capitolo - 002	RICOSTRUZIONE, RIPRISTINI E TRASFORMAZIONI DI IMMOBILI	57.591,88	10.391,50	67.983,38	221.191,70	-2,84	138.305,36	82.883,50	93.275,00	195.897,24
Capitolo - 003	SPESE REGISTRAZIONE CONTRATTI	0,00	0,00	0,00	0,00	0,00	0,00	0,00	0,00	0,00
Capitolo - 004	MIGLIORIE AUTOSTELLO CIRELLA	0,00	0,00	0,00	0,00	0,00	0,00	0,00	0,00	0,00
Capitolo - 005	MIGLIORIE AUTOSTELLI	0,00	0,00	0,00	0,00	0,00	0,00	0,00	0,00	0,00
Totale Categoria - 11		**81.795,75**	**66.453,74**	**148.249,49**	**2.149.442,06**	**-2,84**	**138.305,36**	**2.011.133,86**	**2.077.587,60**	**220.101,11**
Categoria - 12	ACQUISIZIONE DI IMMOBILIZZAZIONI TECNICHE									
Capitolo - 001	ACQUISTO MACCHINE ELETTRICHE, ELETTRONICHE,ELETTROMECCANICHE	74.339,11	99.185,76	173.524,87	66.209,66	-7.812,36	58.597,30	0,00	99.185,76	132.936,41
Capitolo - 002	ACQUISTO DI IMPIANTI	224.498,00	475,00	224.973,00	37.624,58	-34.534,64	3.089,94	0,00	475,00	227.587,94
Capitolo - 003	ACQUISTO AUTOMEZZI	0,00	15.429,72	15.429,72	0,00	0,00	0,00	0,00	15.429,72	0,00
Capitolo - 004	BENI IMMATERIALI	4.138,66	10.076,92	14.215,58	12.828,50	-9.337,24	3.491,26	0,00	10.076,92	7.629,92
Capitolo - 005	MOBILIO E ARREDI	142.444,42	318.711,41	461.155,83	399.959,79	-733,45	183.502,36	216.723,98	534.435,39	325.946,78
Capitolo - 006	ATTREZZATURE VARIE	142.547,80	4.308,15	146.855,95	23.632,50	0,00	22.903,60	728,90	5.037,05	165.451,40
Capitolo - 007	ACQUISTO IMMOBILIZZAZIONI TECNICHE PER AUTOMAZIONE P.R.A.	0,00	0,00	0,00	0,00	0,00	0,00	0,00	0,00	0,00
Totale Categoria - 12		**587.967,99**	**448.186,96**	**1.036.154,95**	**540.255,03**	**-52.217,69**	**271.584,46**	**216.452,88**	**664.639,84**	**859.552,45**
Categoria - 13	PARTECIPAZIONI E ACQUISTO DI VALORI MOBILIARI									
Capitolo - 001	SOTTOSCRIZIONE ED ACQUISTO DI PARTECIPAZIONI AZIONARIE	3.729.837,00	0,00	3.729.837,00	1,00	-1,00	0,00	0,00	0,00	3.729.837,00
Capitolo - 002	CONFERIMENTI E QUOTE DI PARTECIPAZIONE AL PATRIMONIO DI ALTRI ENTI	0,00	0,00	0,00	0,00	0,00	0,00	0,00	0,00	0,00
Capitolo - 003	ACQUISTO DI TITOLI EMESSI O GARANTITI DALLO STATO ED ASSIMILATI	0,00	0,00	0,00	0,00	0,00	0,00	0,00	0,00	0,00
Capitolo - 004	DEPOSITI IN BUONI POSTALI	0,00	0,00	0,00	0,00	0,00	0,00	0,00	0,00	0,00
Capitolo - 005	ACQUISTO DI ALTRI TITOLI DI CREDITO	0,00	0,00	0,00	0,00	0,00	0,00	0,00	0,00	0,00
Totale Categoria - 13		**3.729.837,00**	**0,00**	**3.729.837,00**	**1,00**	**-1,00**	**0,00**	**0,00**	**0,00**	**3.729.837,00**

Automobile Club d'Italia

SPESE

RENDICONTO FINANZIARIO DI GESTIONE ANNO 2007 - ISTITUZIONALE

BILANCIO		GESTIONE DI COMPETENZA			GESTIONE DEI RESIDUI					GESTIONE DI CASSA
CONTO		SOMME IMPEGNATE								
Codice	Descrizione	PAGATI	DA PAGARE	TOTALI	INIZIALI	VARIAZIONE	PAGATI	DA PAGARE	RESIDUI FINALI	PAGAMENTI
		B	C	D=B+C	E	F	G	H=E+F-G	I=C+H	L=B+G
Categoria - 14	CONCESSIONE DI CREDITI ED ANTICIPAZIONI									
Capitolo - 001	VERSAMENTI IN DEPOSITO	0,00	0,00	0,00	0,00	0,00	0,00	0,00	0,00	0,00
Capitolo - 002	CONCESSIONE DI MUTUI A MEDIO E LUNGO TERMINE	0,00	0,00	0,00	0,00	0,00	0,00	0,00	0,00	0,00
Capitolo - 003	SCONTI A TERZI DI ANNUALITA', SEMESTRALITA' ECC.	0,00	0,00	0,00	0,00	0,00	0,00	0,00	0,00	0,00
Capitolo - 004	CONCESSIONI DI ANTICIPAZIONI A BREVE TERMINE A SOCIETA' COLLEGATE	2.058.612,87	0,00	2.058.612,87	0,00	0,00	0,00	0,00	0,00	2.058.612,87
Capitolo - 005	DEPOSITI CAUZIONALI PASSIVI	0,00	0,00	0,00	0,00	0,00	0,00	0,00	0,00	0,00
Capitolo - 006	PAGAMENTI PER C/ AA. CC. ESTERI	0,00	0,00	0,00	0,00	0,00	0,00	0,00	0,00	0,00
Capitolo - 007	CONCESSIONI DI CREDITI DIVERSI	9.405.547,80	1.641.241,33	11.046.789,13	626.918,54	-0,99	475.146,80	151.771,75	1.793.013,08	9.880.693,60
Capitolo - 008	ANTICIPAZIONI ALLA GESTIONE CAMBIO VALUTA	0,00	0,00	0,00	0,00	0,00	0,00	0,00	0,00	0,00
Capitolo - 009	PAGAMENTI ALL'I.N.A. PER POLIZZE QUIESCENZA DIPENDENTI	136.881,87	0,00	136.881,87	0,00	0,00	0,00	0,00	0,00	136.881,87
Capitolo - 010	CONCESSIONE DI PRESTITI AL PERSONALE DIPENDENTE	0,00	0,00	0,00	0,00	0,00	0,00	0,00	0,00	0,00
Capitolo - 011	DEPOSITI VINCOLATI OBBLIGATORI PER OPERAZIONI ALL'ESTERO (D.M. 27.5.1981)	0,00	0,00	0,00	0,00	0,00	0,00	0,00	0,00	0,00
Totale Categoria - 14		**11.601.042,54**	**1.641.241,33**	**13.242.283,87**	**626.918,54**	**-0,99**	**475.145,80**	**151.771,75**	**1.793.013,08**	**12.076.188,34**
Categoria - 15	INDENNITA' DI ANZIANITA' E SIMILARI AL PERSONALE CESSATO DAL SERVIZIO									
Capitolo - 001	PERSONALE DIPENDENTE PER POLIZZA I.N.A. TRATTAMENTO DI QUIESCENZA	0,00	0,00	0,00	0,00	0,00	0,00	0,00	0,00	0,00
Capitolo - 002	PAGAMENTI AL PERSONALE CESSATO DAL SERVIZIO	1.633.907,72	345.442,18	1.979.349,90	202.310,72	-11.404,53	190.906,19	0,00	345.442,18	1.824.813,91
Totale Categoria - 15		**1.633.907,72**	**345.442,18**	**1.979.349,90**	**202.310,72**	**-11.404,53**	**190.906,19**	**0,00**	**345.442,18**	**1.824.813,91**
Totale Titolo - 02		**17.634.551,00**	**2.501.324,21**	**20.135.875,21**	**3.518.927,35**	**-63.627,05**	**1.075.941,81**	**2.379.358,49**	**4.880.682,70**	**18.710.492,81**
SPESE FINALI		**71.085.722,98**	**20.637.860,47**	**91.723.583,45**	**27.918.754,01**	**-2.048.688,54**	**22.040.262,44**	**3.829.803,03**	**24.467.663,50**	**93.125.985,42**

Automobile Club d'Italia

RENDICONTO FINANZIARIO DI GESTIONE ANNO 2007 - ISTITUZIONALE

SPESE

BILANCIO		GESTIONE DI COMPETENZA			GESTIONE DEI RESIDUI					GESTIONE DI CASSA
CONTO		SOMME IMPEGNATE								
Codice	Descrizione	PAGATI	DA PAGARE	TOTALI	INIZIALI	VARIAZIONE	PAGATI	DA PAGARE	RESIDUI FINALI	PAGAMENTI
		B	C	D=B+C	E	F	G	H=E+F-G	I=C+H	L=B+G
Titolo - 03	USCITE PER RIMBORSI PRESTITI									
Categoria - 16	RIMBORSI DI MUTUI									
Capitolo - 001	RIMBORSO DI MUTUI	0,00	0,00	0,00	0,00	0,00	0,00	0,00	0,00	0,00
Capitolo - 002	MUTUI I.N.A. PER POLIZZA QUIESCENZA DIPENDENTI	0,00	0,00	0,00	0,00	0,00	0,00	0,00	0,00	0,00
Totale Categoria - 16		**0,00**	**0,00**	**0,00**	**0,00**	**0,00**	**0,00**	**0,00**	**0,00**	**0,00**
Categoria - 17	RIMBORSI DI ANTICIPAZIONI PASSIVE									
Capitolo - 001	ANTICIPAZIONI I.N.A. PER POLIZZA QUIESCENZA DIPENDENTI	0,00	0,00	0,00	0,00	0,00	0,00	0,00	0,00	0,00
Capitolo - 002	RIMBORSI DI ANTICIPAZIONI	0,00	0,00	0,00	0,00	0,00	0,00	0,00	0,00	0,00
Totale Categoria - 17		**0,00**	**0,00**	**0,00**	**0,00**	**0,00**	**0,00**	**0,00**	**0,00**	**0,00**
Categoria - 18	RIMBORSI DI OBBLIGAZIONI									
Capitolo - 001	RIMBORSI DI OBBLIGAZIONI	0,00	0,00	0,00	0,00	0,00	0,00	0,00	0,00	0,00
Totale Categoria - 18		**0,00**	**0,00**	**0,00**	**0,00**	**0,00**	**0,00**	**0,00**	**0,00**	**0,00**
Categoria - 19	RESTITUZIONE ALLE GESTIONI AUTONOME DI ANTICIPAZIONI									
Capitolo - 001	GESTIONI AUTONOME RESTITUZIONI ANTICIPAZIONI	0,00	0,00	0,00	0,00	0,00	0,00	0,00	0,00	0,00
Totale Categoria - 19		**0,00**	**0,00**	**0,00**	**0,00**	**0,00**	**0,00**	**0,00**	**0,00**	**0,00**

Automobile Club d'Italia

RENDICONTO FINANZIARIO DI GESTIONE ANNO 2007 - ISTITUZIONALE

SPESE

BILANCIO		GESTIONE DI COMPETENZA			GESTIONE DEI RESIDUI					GESTIONE DI CASSA
CONTO		SOMME IMPEGNATE								
Codice	Descrizione	PAGATI	DA PAGARE	TOTALI	INIZIALI	VARIAZIONE	PAGATI	DA PAGARE	RESIDUI FINALI	PAGAMENTI
		B	C	D=B+C	E	F	G	H=E+F-G	I=C+H	L=B+G
Categoria - 20	ESTINZIONE DEBITI DIVERSI									
Capitolo - 001	IMPOSTE E TASSE PRECEDENTEMENTE ACCANTONATE	0,00	0,00	0,00	0,00	0,00	0,00	0,00	0,00	0,00
Capitolo - 002	DEBITI VARI	0,00	0,00	0,00	18.709.523,00	0,00	0,00	18.709.523,00	18.709.523,00	0,00
Capitolo - 003	DEPOSITI A CAUZIONE	0,00	0,00	0,00	15.347,80	-15.154,39	0,00	193,41	193,41	0,00
Capitolo - 004	ESTINZIONE DI DEBITI A BREVE TERMINE PRESSO BANCHE	0,00	0,00	0,00	0,00	0,00	0,00	0,00	0,00	0,00
Capitolo - 005	PAGAMENTI PER C/ A.C. ESTERI	73.465,02	0,00	73.465,02	536,31	0,00	536,31	0,00	0,00	74.001,33
Totale Categoria - 20		**73.465,02**	**0,00**	**73.465,02**	**18.725.407,11**	**-15.154,39**	**536,31**	**18.709.716,41**	**18.709.716,41**	**74.001,33**
Totale Titolo - 03		**73.465,02**	**0,00**	**73.465,02**	**18.725.407,11**	**-15.154,39**	**536,31**	**18.709.716,41**	**18.709.716,41**	**74.001,33**
SPESE COMPLESSIVE		**71.159.188,00**	**20.637.860,47**	**91.797.048,47**	**46.644.161,12**	**-2.063.842,93**	**22.040.798,75**	**22.539.519,44**	**43.177.379,91**	**93.199.986,75**

Automobile Club d'Italia

SPESE

RENDICONTO FINANZIARIO DI GESTIONE ANNO 2007 - ISTITUZIONALE

BILANCIO		GESTIONE DI COMPETENZA			GESTIONE DEI RESIDUI					GESTIONE DI CASSA
CONTO		SOMME IMPEGNATE								
Codice	Descrizione	PAGATI	DA PAGARE	TOTALI	INIZIALI	VARIAZIONE	PAGATI	DA PAGARE	RESIDUI FINALI	PAGAMENTI
		B	C	D=B+C	E	F	G	H=E+F-G	I=C+H	L=B+G
Titolo - 04	PARTITE DI GIRO									
Categoria - 21	SPESE AVENTI NATURA DI PARTITE DI GIRO									
Capitolo - 001	RITENUTE ERARIALI AL PERSONALE DIPENDENTE	22.732.822,77	3.782.397,58	26.515.220,35	3.445.382,72	0,00	3.445.382,72	0,00	3.782.397,58	26.178.205,49
Capitolo - 002	RITENUTE PREVIDENZIALI ED ASSISTENZIALI AL PERSONALE DIPENDENTE	9.139.576,19	1.476.008,91	10.615.585,10	1.476.909,34	-0,03	1.401.601,82	75.307,49	1.551.316,40	10.541.178,01
Capitolo - 003	RITENUTE DIVERSE	138.228,19	19.863,03	158.091,22	36.561,31	0,00	19.494,78	17.066,53	36.949,56	157.722,97
Capitolo - 004	TRATTENUTE PER CONTO TERZI	2.498.109,29	103.723,14	2.601.832,43	237.480,41	0,00	219.143,83	18.336,78	122.059,92	2.717.252,92
Capitolo - 005	RIMBORSI DI SOMME PAGATE PER CONTO TERZI	0,00	0,00	0,00	0,00	0,00	0,00	0,00	0,00	0,00
Capitolo - 006	PARTITE IN CONTO SOSPESI	1.837.715,13	548.175,75	2.385.890,88	191.125,59	-350,14	156.221,25	34.554,20	582.729,95	1.993.936,38
Capitolo - 007	RITENUTA D'ACCONTO SUI REDDITI DI LAVORO AUTONOMO ED ASSIMILATI	394.399,43	71.672,57	466.072,00	117.382,24	-0,65	117.381,59	0,00	71.672,57	511.781,02
Capitolo - 008	IMPOSTA DI SOGGIORNO	0,00	0,00	0,00	0,00	0,00	0,00	0,00	0,00	0,00
Capitolo - 009	IMPOSTA SUL VALORE AGGIUNTO - I.V.A.	15.894.387,33	3.235.656,71	19.130.044,04	5.284.051,80	0,00	3.678.817,14	1.605.234,66	4.840.891,37	19.573.204,47
Capitolo - 010	TASSE AUTOMOBILISTICHE, AUTORADIO, TV, PER CONTO DELLO STATO	0,00	0,00	0,00	0,00	0,00	0,00	0,00	0,00	0,00
Capitolo - 011	IMPOSTA DI BOLLO	19.426,73	3.828,15	23.254,88	0,00	0,00	0,00	0,00	3.828,15	19.426,73
Capitolo - 012	IMPOSTA PROVINCIALE DI TRASCRIZIONE	0,00	0,00	0,00	0,00	0,00	0,00	0,00	0,00	0,00
Capitolo - 013	PARTITE IN SOSPESO - ISTITUTI DI CREDITO	5.000.000,00	0,00	5.000.000,00	0,00	0,00	0,00	0,00	0,00	5.000.000,00
Capitolo - 014	ANTICIPAZIONI AL CASSIERE ECONOMO	15.046,62	0,01	15.046,63	0,00	0,00	0,00	0,00	0,01	15.046,62
Capitolo - 015	PAGAMENTI PER C/ M.RO FINANZE PER ACQUISTO, INSTALLAZIONE, ASSISTENZATECNICA APPARECCHIATURE SERVIZI	0,00	0,00	0,00	0,00	0,00	0,00	0,00	0,00	0,00
Capitolo - 016	QUOTE SOCIALI PER CONTO AA.CC.	138,00	1.229,00	1.367,00	1.293,00	0,00	909,00	384,00	1.613,00	1.047,00
Capitolo - 017	RIMBORSI BUONI BENZINA PER TURISTI STRANIERI	0,00	0,00	0,00	0,00	0,00	0,00	0,00	0,00	0,00
Capitolo - 018	INCASSI NON RIPARTITI P.R.A.	0,00	0,00	0,00	0,00	0,00	0,00	0,00	0,00	0,00
Capitolo - 019	USCITE C.S.A.I. PER CONTO TERZI	0,00	0,00	0,00	0,00	0,00	0,00	0,00	0,00	0,00
Capitolo - 020	IMPOSTA SUL VALORE AGGIUNTO - I.V.A. IN SOSPESO	103.796,15	0,00	103.796,15	0,00	0,00	0,00	0,00	0,00	103.796,15
Capitolo - 021	VERSAMENTI PER C/ D.D.T.	0,00	0,00	0,00	0,00	0,00	0,00	0,00	0,00	0,00
Capitolo - 022	SCHEDE TELEFONICHE	0,00	0,00	0,00	0,00	0,00	0,00	0,00	0,00	0,00
Capitolo - 023	POLIZZA I.N.A. - QUOTA UTILI DI COMPETENZA DEL PERSONALE CESSATO DAL SERVIZIO	2.271.805,75	129.530,48	2.401.336,23	141.317,40	-4,13	141.313,27	0,00	129.530,48	2.413.119,02
Capitolo - 024	SOMME EROGATE DA FUNZIONARI DELEGATI	12.733.822,70	4.038,00	12.737.860,70	0,00	0,00	0,00	0,00	4.038,00	12.733.822,70
Capitolo - 025	SOMME EROGATE DAL FUNZIONARIO DELEGATO PER ASSISTENZA TURISTICA	1.876,44	0,00	1.876,44	0,00	0,00	0,00	0,00	0,00	1.876,44
Capitolo - 026	SERVIZIO BUONI BENZINA PER TURISTI STRANIERI	0,00	0,00	0,00	0,00	0,00	0,00	0,00	0,00	0,00
Capitolo - 027	RESIDUI PASSIVI IN CORSO DI RICLASSIFICAZIONE	0,00	0,00	0,00	12.736,97	-12.736,97	0,00	0,00	0,00	0,00
Capitolo - 028	TESSERE AUTOSTRADALI	10.450.493,94	371.995,18	10.822.489,12	400.840,80	0,00	400.753,70	87,10	372.082,28	10.851.247,64

Automobile Club d'Italia

RENDICONTO FINANZIARIO DI GESTIONE ANNO 2007 - ISTITUZIONALE

SPESE

BILANCIO		GESTIONE DI COMPETENZA			GESTIONE DEI RESIDUI					GESTIONE DI CASSA
CONTO		SOMME IMPEGNATE								
Codice	Descrizione	PAGATI	DA PAGARE	TOTALI	INIZIALI	VARIAZIONE	PAGATI	DA PAGARE	RESIDUI FINALI	PAGAMENTI
		B	C	D=B+C	E	F	G	H=E+F-G	I=C+H	L=B+G
Capitolo - 029	TESSERE AUTOSTRADALI (PACCHETTI TURISTICI)	0,00	0,00	0,00	0,00	0,00	0,00	0,00	0,00	0,00
Totale Categoria - 21		**83.231.644,66**	**9.748.118,51**	**92.979.763,17**	**11.345.101,58**	**-13.091,92**	**9.581.018,90**	**1.750.990,76**	**11.499.109,27**	**92.812.663,56**
Totale Titolo - 04		**83.231.644,66**	**9.748.118,51**	**92.979.763,17**	**11.345.101,58**	**-13.091,92**	**9.581.018,90**	**1.750.990,76**	**11.499.109,27**	**92.812.663,56**
SPESE TOTALI		**154.390.832,66**	**30.385.978,98**	**184.776.811,64**	**57.989.262,70**	**-2.076.934,85**	**31.621.817,65**	**24.290.510,20**	**54.676.489,18**	**186.012.650,31**

PAGINA BIANCA

GESTIONE TASSE

Automobile Club d'Italia

RENDICONTO FINANZIARIO DI GESTIONE ANNO 2007 - TASSE

ENTRATE

BILANCIO		GESTIONE DI COMPETENZA			GESTIONE DEI RESIDUI					GESTIONE DI CASSA
CONTO		SOMME ACCERTATE								
Codice	Descrizione	RISCOSSI	DA RISCUOTERE	TOTALI	INIZIALI	VARIAZIONE	RISCOSSI	DA RISCUOTERE	RESIDUI FINALI	RISCOSSIONI
		B	C	D=B+C	E	F	G	H=E+F-G	I=C+H	L=B+G
Titolo - 01	ENTRATE CORRENTI									
Categoria - 01	ALIQUOTE CONTRIBUTIVE A CARICO DEI DATORI DI LAVORO E DEGLI ISCRITTI									
Capitolo - 001	ALIQUOTE QUOTE SOCIALI	0,00	0,00	0,00	0,00	0,00	0,00	0,00	0,00	0,00
Totale Categoria - 01		**0,00**	**0,00**	0,00	0,00	0,00	0,00	0,00	**0,00**	0,00
Categoria - 02	QUOTE DI PARTECIPAZIONE DEGLI ISCRITTI ALL"ONERE DI SPECIFICHE GESTIONI									
Capitolo - 001	QUOTE DI PARTECIPAZIONE DEGLI ISCRITTI A SPECIFICI ONERI	0,00	0,00	0,00	0,00	0,00	0,00	0,00	0,00	0,00
Totale Categoria - 02		**0,00**	**0,00**	0,00	0,00	0,00	0,00	0,00	**0,00**	0,00
Categoria - 03	TRASFERIMENTI DA PARTE DELLO STATO									
Capitolo - 001	M.RO DEL TURISMO - FUNZIONAMENTO SERVIZIO ASSISTENZA TELEFONICA	0,00	0,00	0,00	0,00	0,00	0,00	0,00	0,00	0,00
Capitolo - 002	M.RO DEL TURISMO - CONTRIBUTO SOCCORSO STRADALE TURISTI STRANIERI	0,00	0,00	0,00	0,00	0,00	0,00	0,00	0,00	0,00
Capitolo - 003	M.RO DEL TURISMO - MANIFESTAZIONE ASSEMBLEA GENERALE A.I.T. E REGIONE1| - ROMA	0,00	0,00	0,00	0,00	0,00	0,00	0,00	0,00	0,00
Capitolo - 004	MIN.RO AFFARI ESTERI - INFORMAZIONI ESTERE E INTERNE	0,00	0,00	0,00	0,00	0,00	0,00	0,00	0,00	0,00
Capitolo - 005	MINISTERO DEL TURISMO - CONTRIBUTO ONERI GESTIONE CONVEGNO INTERNAZIONALE SUL TURISMO E COMMISSIONI	0,00	0,00	0,00	0,00	0,00	0,00	0,00	0,00	0,00
Capitolo - 006	MIN. TURISMO - CONTRIBUTO PER INIZIATIVE PROMOZIONALI A FAVORE DEI TURISTI STRANIERI	0,00	0,00	0,00	0,00	0,00	0,00	0,00	0,00	0,00
Capitolo - 007	MINISTERO DEI LAVORI PUBBLICI - CONCORSO PER LE ATTIVITA' DI INFORMAZIONE E SICUREZZA STRADALE	0,00	0,00	0,00	0,00	0,00	0,00	0,00	0,00	0,00
Totale Categoria - 03		0,00	**0,00**	**0,00**	0,00	**0,00**	**0,00**	0,00	**0,00**	**0,00**
Categoria - 04	TRASFERIMENTI DA PARTE DELLE REGIONI									
Capitolo - 001	CONTRIBUTI REGIONALI	0,00	0,00	0,00	0,00	0,00	0,00	0,00	0,00	0,00
Totale Categoria - 04		0,00	0,00	**0,00**	0,00	**0,00**	**0,00**	0,00	0,00	**0,00**

Automobile Club d'Italia

RENDICONTO FINANZIARIO DI GESTIONE ANNO 2007 - TASSE

ENTRATE

BILANCIO		GESTIONE DI COMPETENZA			GESTIONE DEI RESIDUI					GESTIONE DI CASSA
CONTO		SOMME ACCERTATE								
Codice	Descrizione	RISCOSSI	DA RISCUOTERE	TOTALI	INIZIALI	VARIAZIONE	RISCOSSI	DA RISCUOTERE	RESIDUI FINALI	RISCOSSIONI
		B	C	D=B+C	E	F	G	H=E+F-G	I=C+H	L=B+G
Categoria - 05	TRAFERIMENTI DA PARTE DEI COMUNI E DELLE PROVINCIE									
Capitolo - 001	CONTRIBUTI AL PROGETTO "INFOMOBILITA"	0,00	0,00	0,00	0,00	0,00	0,00	0,00	0,00	0,00
Totale Categoria - 05		**0,00**	**0,00**	**0,00**	**0,00**	**0,00**	**0,00**	**0,00**	**0,00**	**0,00**
Categoria - 06	TRASFERIMENTI DA PARTE DI ALTRI ENTI DEL SETTORE PUBBLICO									
Capitolo - 001	TRASFERIMENTO C.O.N.I. - ATTIVITA' SPORTIVA AUTOMOBILISTICA	0,00	0,00	0,00	0,00	0,00	0,00	0,00	0,00	0,00
Capitolo - 002	CONTRIBUTI DA ALTRI ENTI	0,00	0,00	0,00	0,00	0,00	0,00	0,00	0,00	0,00
Totale Categoria - 06		**0,00**	**0,00**	**0,00**	**0,00**	**0,00**	**0,00**	**0,00**	**0,00**	**0,00**

Automobile Club d'Italia

ENTRATE

RENDICONTO FINANZIARIO DI GESTIONE ANNO 2007 - TASSE

BILANCIO		GESTIONE DI COMPETENZA			GESTIONE DEI RESIDUI					GESTIONE DI CASSA
CONTO		SOMME ACCERTATE								
Codice	Descrizione	RISCOSSI	DA RISCUOTERE	TOTALI	INIZIALI	VARIAZIONE	RISCOSSI	DA RISCUOTERE	RESIDUI FINALI	RISCOSSIONI
		B	C	D=B+C	E	F	G	H=E+F-G	I=C+H	L=B+G
Categoria - 07	ENTRATE DERIVANTI DALLA VENDITA DI BENI E DALLA PRESTAZIONE DI SERVIZI									
Capitolo - 001	SERVIZIO CAMBIO VALUTA PRESSO GLI UFFICI AA. DI FRONTIERA	0,00	0,00	0,00	0,00	0,00	0,00	0,00	0,00	0,00
Capitolo - 002	RILASCIO CARTE VERDI E POLIZZE FRONTIERA	0,00	0,00	0,00	0,00	0,00	0,00	0,00	0,00	0,00
Capitolo - 003	SERVIZIO ASSISTENZA	0,00	0,00	0,00	0,00	0,00	0,00	0,00	0,00	0,00
Capitolo - 004	SERVIZIO ETI PER C/ TOURING CLUB	0,00	0,00	0,00	0,00	0,00	0,00	0,00	0,00	0,00
Capitolo - 005	SERVIZIO LETTERE DI CREDITO AIT E FIA	0,00	0,00	0,00	0,00	0,00	0,00	0,00	0,00	0,00
Capitolo - 006	SERVIZIO ASSOCIAZIONE A.D.A.C. MONACO	0,00	0,00	0,00	0,00	0,00	0,00	0,00	0,00	0,00
Capitolo - 007	SERVIZIO RILASCIO DOCUMENTI DOGANALI	0,00	0,00	0,00	0,00	0,00	0,00	0,00	0,00	0,00
Capitolo - 008	AGEVOLAZIONI A FAVORE DEI TURISTI STRANIERI MOTORIZZATI(PACCHETTI TURISTICI).	0,00	0,00	0,00	0,00	0,00	0,00	0,00	0,00	0,00
Capitolo - 009	STUDI E RICERCHE SUL TRAFFICO E LA CIRCOLAZIONE	0,00	0,00	0,00	0,00	0,00	0,00	0,00	0,00	0,00
Capitolo - 010	SERVIZIO ELABORAZIONE DATI	0,00	0,00	0,00	0,00	0,00	0,00	0,00	0,00	0,00
Capitolo - 011	SERVIZIO ORGANIZZAZIONE CONGRESSI	0,00	0,00	0,00	0,00	0,00	0,00	0,00	0,00	0,00
Capitolo - 012	SERVIZI CONNESSI ALLA GESTIONE DELLE TASSE AUTOMOBILISTICHE	14.516.345,00	26.740.627,88	41.256.972,88	32.827.852,59	-140.074,04	11.684.673,52	21.003.105,03	47.743.732,91	26.201.018,52
Capitolo - 013	SERVIZIO GESTIONE PUBBLICO REGISTRO AUTOMOBILISTICO P.R.A.	0,00	0,00	0,00	0,00	0,00	0,00	0,00	0,00	0,00
Capitolo - 014	SERVIZIO BUONI SCONTO ACI/AGIP	0,00	0,00	0,00	0,00	0,00	0,00	0,00	0,00	0,00
Capitolo - 015	SERVIZIO BUONI BENZINA JUGOSLAVI	0,00	0,00	0,00	0,00	0,00	0,00	0,00	0,00	0,00
Capitolo - 016	PROVENTI GESTIONE C.S.A.I.	0,00	0,00	0,00	0,00	0,00	0,00	0,00	0,00	0,00
Capitolo - 017	VENDITA PUBBLICAZIONI	0,00	0,00	0,00	0,00	0,00	0,00	0,00	0,00	0,00
Capitolo - 018	REALIZZAZIONE PER CESSIONE DI BENI E MATERIALI	0,00	0,00	0,00	72,28	0,00	0,00	72,28	72,28	0,00
Capitolo - 019	SERVIZIO ACI/ ASSISTANCE	0,00	0,00	0,00	0,00	0,00	0,00	0,00	0,00	0,00
Capitolo - 020	AGGIO SERVIZIO ESAZIONE IMPOSTA DI SOGGIORNO	0,00	0,00	0,00	0,00	0,00	0,00	0,00	0,00	0,00
Capitolo - 021	EDUCAZIONE E SICUREZZA STRADALE	0,00	0,00	0,00	0,00	0,00	0,00	0,00	0,00	0,00
Capitolo - 022	DIRITTO FISSO LEGGE N. 53 DEL 28.2.83	0,00	0,00	0,00	0,00	0,00	0,00	0,00	0,00	0,00
Capitolo - 023	VENDITA VIGNETTE PER RETE AUTOSTRADALE	0,00	0,00	0,00	0,00	0,00	0,00	0,00	0,00	0,00
Capitolo - 024	SERVIZIO BUONI PUNTO GOMMA E AUTOLIBRO D'ITALIA	0,00	0,00	0,00	0,00	0,00	0,00	0,00	0,00	0,00
Capitolo - 025	CORRISPETTIVI PER DIVERSE PRESTAZIONI DI SERVIZI	1.929.349,95	441.160,37	2.370.510,32	1.251.836,72	-2.683,41	408.276,87	840.876,44	1.282.036,81	2.337.626,82
Capitolo - 026	CORRISPETTIVI PER VENDITA TESSERE AUTOSTRADALI	0,00	0,00	0,00	0,00	0,00	0,00	0,00	0,00	0,00
Capitolo - 027	OSSERVATORIO SULLA SICUREZZA STRADALE	0,00	0,00	0,00	0,00	0,00	0,00	0,00	0,00	0,00
Capitolo - 028	RIMBORSO SPESE DI NOTIFICHE EX ART. 96 C.D.S.	0,00	0,00	0,00	0,00	0,00	0,00	0,00	0,00	0,00
Totale Categoria - 07		16.445.694,95	27.181.788,25	43.627.483,20	34.079.761,59	-142.757,45	12.092.950,39	21.844.053,75	49.025.842,00	28.538.645,34

Automobile Club d'Italia

RENDICONTO FINANZIARIO DI GESTIONE ANNO 2007 - TASSE

ENTRATE

BILANCIO / CONTO		GESTIONE DI COMPETENZA – SOMME ACCERTATE			GESTIONE DEI RESIDUI					GESTIONE DI CASSA
Codice	Descrizione	RISCOSSI	DA RISCUOTERE	TOTALI	INIZIALI	VARIAZIONE	RISCOSSI	DA RISCUOTERE	RESIDUI FINALI	RISCOSSIONI
		B	C	D=B+C	E	F	G	H=E+F-G	I=C+H	L=B+G
Categoria - 08	REDDITI E PROVENTI PATRIMONIALI									
Capitolo - 001	AFFITTI DI IMMOBILI	0,00	0,00	0,00	0,00	0,00	0,00	0,00	0,00	0,00
Capitolo - 002	CONCESSIONE IN GESTIONE AUTOSTELLI	0,00	0,00	0,00	0,00	0,00	0,00	0,00	0,00	0,00
Capitolo - 003	AFFITTI DI IMMOBILI IN USO DEI SERVIZI DELEGATI	0,00	0,00	0,00	0,00	0,00	0,00	0,00	0,00	0,00
Capitolo - 004	INTERESSI E PREMI SU TITOLI A REDDITO FISSO	0,00	0,00	0,00	0,00	0,00	0,00	0,00	0,00	0,00
Capitolo - 005	DIVIDENDI ED ALTRI PROVENTI SU TITOLI AZIONARI ED ALTRE PARTECIPAZIONI	0,00	0,00	0,00	0,00	0,00	0,00	0,00	0,00	0,00
Capitolo - 006	INTERESSI ATTIVI	0,00	0,00	0,00	0,00	0,00	0,00	0,00	0,00	0,00
Capitolo - 007	INTERESSI ATTIVI CONTI CORRENTI GESTIONE C.S.A.I.	0,00	0,00	0,00	0,00	0,00	0,00	0,00	0,00	0,00
Capitolo - 008	CESSIONE DI DIRITTI MOBILIARI	0,00	0,00	0,00	0,00	0,00	0,00	0,00	0,00	0,00
Capitolo - 009	PENALITA' PER RITARDATO PAGAMENTO	0,00	0,00	0,00	0,00	0,00	0,00	0,00	0,00	0,00
Capitolo - 010	RENDITE PATRIMONIALI	0,00	1.050,03	1.050,03	1.902,02	0,00	1.902,02	0,00	1.050,03	1.902,02
Totale Categoria - 08		**0,00**	**1.050,03**	**1.050,03**	**1.902,02**	**0,00**	**1.902,02**	**0,00**	**1.050,03**	**1.902,02**
Categoria - 09	POSTE CORRETTIVE E COMPENSATIVE DI SPESE CORRENTI									
Capitolo - 001	RECUPERO MATERIALE RESIDUO CAMPAGNA SOCIALE E SPESE DI SPEDIZIONE	0,00	0,00	0,00	0,00	0,00	0,00	0,00	0,00	0,00
Capitolo - 002	CESSIONE STAMPATI E CANCELLERIA A.C.I.	0,00	0,00	0,00	0,00	0,00	0,00	0,00	0,00	0,00
Capitolo - 003	VARIE ED EVENTUALI	115.165,80	91.932,55	207.098,35	250.381,74	-0,01	96.160,82	154.220,91	246.153,46	211.326,62
Capitolo - 004	RECUPERI VARI GESTIONE C.S.A.I.	0,00	0,00	0,00	0,00	0,00	0,00	0,00	0,00	0,00
Capitolo - 005	MIN. TURISMO - LG 15-5-86 N. 192 - RIMBORSI SPESE STAMPA E DISTRIBUZIONE	0,00	0,00	0,00	0,00	0,00	0,00	0,00	0,00	0,00
Capitolo - 006	CONVENZIONE A.C.I. - R.A.I.	0,00	0,00	0,00	0,00	0,00	0,00	0,00	0,00	0,00
Capitolo - 007	RECUPERI DA ENIT PER BUONI BENZINA ENIT RIMBORSATI DALL'ACI A TURISTISTRANIERI	0,00	0,00	0,00	0,00	0,00	0,00	0,00	0,00	0,00
Totale Categoria - 09		**115.165,80**	**91.932,55**	**207.098,35**	**250.381,74**	**-0,01**	**96.160,82**	**154.220,91**	**246.153,46**	**211.326,62**



RENDICONTO FINANZIARIO DI GESTIONE ANNO 2007 - TASSE

BILANCIO / CONTO		GESTIONE DI COMPETENZA			GESTIONE DEI RESIDUI					GESTIONE DI CASSA
		SOMME ACCERTATE								
Codice	Descrizione	RISCOSSI	DA RISCUOTERE	TOTALI	INIZIALI	VARIAZIONE	RISCOSSI	DA RISCUOTERE	RESIDUI FINALI	RISCOSSIONI
		B	C	D=B+C	E	F	G	H=E+F-G	I=C+H	L=B+G
Categoria - 10	ENTRATE NON CLASSIFICABILI IN ALTRE VOCI									
Capitolo - 001	CONTRIBUTI MANIFESTAZIONI SPORTIVE E ATTIVITA' PROMOZIONALI ACCORDO ACI/AGIP	0,00	0,00	0,00	0,00	0,00	0,00	0,00	0,00	0,00
Capitolo - 002	CONTRIBUTI PER LO SVILUPPO ATTIVITA' ASSICURATIVA	0,00	0,00	0,00	0,00	0,00	0,00	0,00	0,00	0,00
Capitolo - 003	VARIE ED EVENTUALI	0,00	0,00	0,00	75.704,68	-740,13	13.012,73	61.951,82	61.951,82	13.012,73
Capitolo - 004	CONTRIBUTI PER ASSEMBLEA GENERALE A.I.T.	0,00	0,00	0,00	0,00	0,00	0,00	0,00	0,00	0,00
Capitolo - 005	CARTOGRAFIA NON DESTINATA ALLA VENDITA DIRETTA	0,00	0,00	0,00	0,00	0,00	0,00	0,00	0,00	0,00
Capitolo - 006	CONTRIBUTO MIN.RO TURISMO PER LA REDAZIONE DEL "VADEMECUM DEL TURISTASTRANIERO"	0,00	0,00	0,00	0,00	0,00	0,00	0,00	0,00	0,00
Capitolo - 007	MIN. TURISMO - RECUPERO PERDITE SU CAMBIO BUONI BENZINA PER TURISTI STRANIERI	0,00	0,00	0,00	0,00	0,00	0,00	0,00	0,00	0,00
Capitolo - 008	CONTRIBUTI DA VARI ENTI PER INIZIATIVE PROMOZIONALII	0,00	0,00	0,00	0,00	0,00	0,00	0,00	0,00	0,00
Capitolo - 010	QUOTA FONDO QUIESCENZA PERSONALE TRASFERITO DA ALTRI ENTI	0,00	0,00	0,00	0,00	0,00	0,00	0,00	0,00	0,00
Totale Categoria - 10		**0,00**	**0,00**	**0,00**	**75.704,68**	**-740,13**	**13.012,73**	**61.951,82**	**61.951,82**	**13.012,73**
Totale Titolo - 01		**16.560.860,75**	**27.274.770,83**	**43.835.631,58**	**34.407.750,03**	**-143.497,59**	**12.204.025,96**	**22.060.226,48**	**49.334.997,31**	**28.764.886,71**



RENDICONTO FINANZIARIO DI GESTIONE ANNO 2007 - TASSE

BILANCIO		GESTIONE DI COMPETENZA			GESTIONE DEI RESIDUI					GESTIONE DI CASSA
CONTO		SOMME ACCERTATE								
Codice	Descrizione	RISCOSSI	DA RISCUOTERE	TOTALI	INIZIALI	VARIAZIONE	RISCOSSI	DA RISCUOTERE	RESIDUI FINALI	RISCOSSIONI
		B	C	D=B+C	E	F	G	H=E+F-G	I=C+H	L=B+G
Titolo - 02	ENTRATE IN CONTO CAPITALE									
Categoria - 11	ALIENAZIONE DI IMMOBILI E DIRITTI REALI									
Capitolo - 001	ALIENAZIONE IMMOBILI	0,00	0,00	0,00	0,00	0,00	0,00	0,00	0,00	0,00
Capitolo - 002	ANTICIPAZIONI PER VENDITA IMMOBILI	0,00	0,00	0,00	0,00	0,00	0,00	0,00	0,00	0,00
Totale Categoria - 11		**0,00**	**0,00**	**0,00**	**0,00**	**0,00**	**0,00**	**0,00**	**0,00**	**0,00**
Categoria - 12	ALIENAZIONE DI IMMOBILIZZAZIONI TECNICHE									
Capitolo - 001	ALIENAZIONE DI IMMOBILIZZAZIONI TECNICHE	0,00	0,00	0,00	0,00	0,00	0,00	0,00	0,00	0,00
Totale Categoria - 12		**0,00**	**0,00**	**0,00**	**0,00**	**0,00**	**0,00**	**0,00**	**0,00**	**0,00**
Categoria - 13	REALIZZO DI VALORI MOBILIARI									
Capitolo - 001	CESSIONE DI PARTECIPAZIONI AZIONARIE	0,00	0,00	0,00	0,00	0,00	0,00	0,00	0,00	0,00
Capitolo - 002	CESSIONE DI CONFERIMENTI E QUOTE IN ALTRI ENTI	0,00	0,00	0,00	0,00	0,00	0,00	0,00	0,00	0,00
Capitolo - 003	REALIZZO DI TITOLI EMESSI O GARANTITI DALLO STATO	0,00	0,00	0,00	0,00	0,00	0,00	0,00	0,00	0,00
Capitolo - 004	REALIZZO DI OBBLIGAZIONI E CARTELLE FONDIARIE	0,00	0,00	0,00	0,00	0,00	0,00	0,00	0,00	0,00
Capitolo - 005	RISCOSSIONE DI BUONI POSTALI	0,00	0,00	0,00	0,00	0,00	0,00	0,00	0,00	0,00
Capitolo - 006	RISCOSSIONE DI ALTRI TITOLO DI CREDITO	0,00	0,00	0,00	0,00	0,00	0,00	0,00	0,00	0,00
Totale Categoria - 13		**0,00**	**0,00**	**0,00**	**0,00**	**0,00**	**0,00**	**0,00**	**0,00**	**0,00**

Automobile Club d'Italia

RENDICONTO FINANZIARIO DI GESTIONE ANNO 2007 - TASSE

ENTRATE

BILANCIO / CONTO		GESTIONE DI COMPETENZA			GESTIONE DEI RESIDUI					GESTIONE DI CASSA
		SOMME ACCERTATE								
Codice	Descrizione	RISCOSSI	DA RISCUOTERE	TOTALI	INIZIALI	VARIAZIONE	RISCOSSI	DA RISCUOTERE	RESIDUI FINALI	RISCOSSIONI
		B	C	D=B+C	E	F	G	H=E+F-G	I=C+H	L=B+G
Categoria - 14	RISCOSSIONE DI CREDITI									
Capitolo - 001	PRELEVAMENTI DI DEPOSITI BANCARI	0,00	0,00	0,00	0,00	0,00	0,00	0,00	0,00	0,00
Capitolo - 002	RISCOSSIONE DI MUTUI A MEDIO E LUNGO TERMINE	0,00	0,00	0,00	0,00	0,00	0,00	0,00	0,00	0,00
Capitolo - 003	INCASSI DI ANNUALITA' E SEMESTRALITA' SCONTATE A TERZI	0,00	0,00	0,00	0,00	0,00	0,00	0,00	0,00	0,00
Capitolo - 004	RISCOSSIONE DI ANTICIPAZIONI A BREVE TERMINE A SOCIETA' COLLEGATE	0,00	0,00	0,00	0,00	0,00	0,00	0,00	0,00	0,00
Capitolo - 005	DEPOSITI A CAUZIONE PASSIVI	0,00	0,00	0,00	0,00	0,00	0,00	0,00	0,00	0,00
Capitolo - 006	RISCOSSIONE DI CREDITI DIVERSI	0,00	0,00	0,00	0,00	0,00	0,00	0,00	0,00	0,00
Capitolo - 007	RECUPERO ANTICIPAZIONI ALLA GESTIONE CAMBIO VALUTA	0,00	0,00	0,00	0,00	0,00	0,00	0,00	0,00	0,00
Capitolo - 008	AMMONTARE POLIZZE QUIESCENZA DIPENDENTI CORRISPOSTE DALL'I.N.A.	0,00	0,00	0,00	0,00	0,00	0,00	0,00	0,00	0,00
Capitolo - 009	RISCOSSIONE PRESTITI PERSONALE DIPENDENTE (ART.59 D.P.R. 509/79)	0,00	0,00	0,00	0,00	0,00	0,00	0,00	0,00	0,00
Capitolo - 010	RECUPERO DEPOSITI VINCOLATI OBBLIGATORI PER OPERAZIONI ALL'ESTERO (D.M. 25.5.81)	0,00	0,00	0,00	0,00	0,00	0,00	0,00	0,00	0,00
Totale Categoria - 14		**0,00**	**0,00**	**0,00**	**0,00**	**0,00**	**0,00**	**0,00**	**0,00**	**0,00**
Categoria - 15	TRASFERIMENTI DALLO STATO									
Capitolo - 001	TRASFERIMENTI DALLO STATO	0,00	0,00	0,00	0,00	0,00	0,00	0,00	0,00	0,00
Totale Categoria - 15		**0,00**	**0,00**	**0,00**	**0,00**	**0,00**	**0,00**	**0,00**	**0,00**	**0,00**
Categoria - 16	TRASFERIMENTI DALLE REGIONI									
Capitolo - 001	TRASFERIMENTI DALLE REGIONI	0,00	0,00	0,00	0,00	0,00	0,00	0,00	0,00	0,00
Totale Categoria - 16		**0,00**	**0,00**	**0,00**	**0,00**	**0,00**	**0,00**	**0,00**	**0,00**	**0,00**
Categoria - 17	TRASFERIMENTI DA COMUNI E PROVINCIE									
Capitolo - 001	TRASFERIMENTI DA COMUNI E PROVINCE	0,00	0,00	0,00	0,00	0,00	0,00	0,00	0,00	0,00
Totale Categoria - 17		**0,00**	**0,00**	**0,00**	**0,00**	**0,00**	**0,00**	**0,00**	**0,00**	**0,00**

Automobile Club d'Italia

RENDICONTO FINANZIARIO DI GESTIONE ANNO 2007 - TASSE

ENTRATE

BILANCIO		GESTIONE DI COMPETENZA			GESTIONE DEI RESIDUI					GESTIONE DI CASSA
CONTO		SOMME ACCERTATE								
Codice	Descrizione	RISCOSSI	DA RISCUOTERE	TOTALI	INIZIALI	VARIAZIONE	RISCOSSI	DA RISCUOTERE	RESIDUI FINALI	RISCOSSIONI
		B	C	D=B+C	E	F	G	H=E+F-G	I=C+H	L=B+G
Categoria - 18	TRASFERIMENTI DA ALTRI ENTI DEL SETTORE PUBBLICO									
Capitolo - 001	TRASFERIMENTI DA ALTRI ENTI DEL SETTORE PUBBLICO	0,00	0,00	0,00	0,00	0,00	0,00	0,00	0,00	0,00
Totale Categoria - 18		**0,00**	0,00	0,00	0,00	0,00	0,00	0,00	0,00	0,00
Totale Titolo - 02		**0,00**	0,00	0,00	0,00	0,00	0,00	0,00	0,00	0,00
ENTRATE FINALI		**16.560.860,75**	27.274.770,83	43.835.631,58	34.407.750,03	-143.497,59	12.204.025,96	22.060.226,48	49.334.997,31	28.764.886,71

Automobile Club d'Italia

ENTRATE

RENDICONTO FINANZIARIO DI GESTIONE ANNO 2007 - TASSE

BILANCIO / CONTO		GESTIONE DI COMPETENZA			GESTIONE DEI RESIDUI					GESTIONE DI CASSA
		SOMME ACCERTATE								
Codice	Descrizione	RISCOSSI	DA RISCUOTERE	TOTALI	INIZIALI	VARIAZIONE	RISCOSSI	DA RISCUOTERE	RESIDUI FINALI	RISCOSSIONI
		B	C	D=B+C	E	F	G	H=E+F-G	I=C+H	L=B+G
Titolo - 03	ENTRATE PER ACCENSIONE DI PRESTITI									
Categoria - 19	ASSUNZIONE DI MUTUI									
Capitolo - 001	MUTUI BANCARI	0,00	0,00	0,00	0,00	0,00	0,00	0,00	0,00	0,00
Capitolo - 002	MUTUO PER VERSAMENTI ALL'I.N.A.	0,00	0,00	0,00	0,00	0,00	0,00	0,00	0,00	0,00
Capitolo - 003	MUTUO AMPLIAMENTO AUTODROMO VALLELUNGA	0,00	0,00	0,00	0,00	0,00	0,00	0,00	0,00	0,00
Totale Categoria - 19		**0,00**	0,00	**0,00**	**0,00**	0,00	**0,00**	**0,00**	0,00	**0,00**
Categoria - 20	ASSUNZIONE DI ALTRI DEBITI FINANZIARI									
Capitolo - 001	ASSUNZIONE DI DEBITI A BREVE TERMINE PRESSO BANCHE	0,00	0,00	0,00	0,00	0,00	0,00	0,00	0,00	0,00
Capitolo - 002	INCASSI PER CONTO AUTOMOBILE CLUB ESTERI	0,00	0,00	0,00	0,00	0,00	0,00	0,00	0,00	0,00
Capitolo - 003	DEPOSITI CAUZIONALI	0,00	0,00	0,00	0,00	0,00	0,00	0,00	0,00	0,00
Totale Categoria - 20		**0,00**	0,00	**0,00**	**0,00**	0,00	**0,00**	**0,00**	0,00	**0,00**
Categoria - 21	EMISSIONE DI OBBLIGAZIONI									
Capitolo - 001	EMISSIONI DI OBBLIGAZIONI	0,00	0,00	0,00	0,00	0,00	0,00	0,00	0,00	0,00
Totale Categoria - 21		**0,00**	0,00	0,00	**0,00**	0,00	0,00	**0,00**	**0,00**	0,00
Totale Titolo - 03		**0,00**	**0,00**	0,00	**0,00**	**0,00**	0,00	**0,00**	**0,00**	0,00
ENTRATE COMPLESSIVE		**16.560.860,75**	**27.274.770,83**	**43.835.631,58**	**34.407.750,03**	**-143.497,59**	**12.204.025,96**	**22.060.226,48**	**49.334.997,31**	**28.764.886,71**

Automobile Club d'Italia

RENDICONTO FINANZIARIO DI GESTIONE ANNO 2007 - TASSE

ENTRATE

BILANCIO		GESTIONE DI COMPETENZA			GESTIONE DEI RESIDUI					GESTIONE DI CASSA
CONTO		SOMME ACCERTATE								
Codice	Descrizione	RISCOSSI	DA RISCUOTERE	TOTALI	INIZIALI	VARIAZIONE	RISCOSSI	DA RISCUOTERE	RESIDUI FINALI	RISCOSSIONI
		B	C	D=B+C	E	F	G	H=E+F-G	I=C+H	L=B+G
Titolo - 04	PARTITE DI GIRO									
Categoria - 22	ENTRATE AVENTI NATURA DI PARTITE DI GIRO									
Capitolo - 001	RITENUTE ERARIALI AL PERSONALE DIPENDENTE	0,00	0,00	0,00	0,00	0,00	0,00	0,00	0,00	0,00
Capitolo - 002	RITENUTE PREVIDENZIALI ED ASSISTENZIALI	0,00	0,00	0,00	0,00	0,00	0,00	0,00	0,00	0,00
Capitolo - 003	RITENUTE DIVERSE	0,00	0,00	0,00	0,00	0,00	0,00	0,00	0,00	0,00
Capitolo - 004	RITENUTE PER CONTO TERZI	0,00	0,00	0,00	0,00	0,00	0,00	0,00	0,00	0,00
Capitolo - 005	RIMBORSI DI SOMME PAGATE PER C/TERZI	0,00	0,00	0,00	0,00	0,00	0,00	0,00	0,00	0,00
Capitolo - 006	PARTITE IN SOSPESO	178.884,42	1.421,87	180.306,29	3.475,84	0,00	3.475,84	0,00	1.421,87	182.360,26
Capitolo - 007	RITENUTE D'ACCONTO SUI REDDITI DI LAVORO AUTONOMO E ASSIMILATI	0,00	0,00	0,00	0,00	0,00	0,00	0,00	0,00	0,00
Capitolo - 008	RISCOSSIONE IMPOSTA DI SOGGIORNO	0,00	0,00	0,00	0,00	0,00	0,00	0,00	0,00	0,00
Capitolo - 009	IMPOSTA SUL VALORE AGGIUNTO I.V.A.	0,00	0,00	0,00	0,00	0,00	0,00	0,00	0,00	0,00
Capitolo - 010	TASSE AUTOMOBILISTICHE, AUTORADIO TV PER CONTO DELLO STATO	0,00	0,00	0,00	0,00	0,00	0,00	0,00	0,00	0,00
Capitolo - 011	IMPOSTA DI BOLLO	0,00	0,00	0,00	0,00	0,00	0,00	0,00	0,00	0,00
Capitolo - 012	IMPOSTA PROVINCIALE DI TRASCRIZIONE	0,00	0,00	0,00	0,00	0,00	0,00	0,00	0,00	0,00
Capitolo - 013	PARTITE IN SOSPESO - ISTITUTI DI CREDITO	0,00	0,00	0,00	0,00	0,00	0,00	0,00	0,00	0,00
Capitolo - 014	SOMME RIMBORSATE AL CASSIERE ECONOMO	0,00	0,00	0,00	0,00	0,00	0,00	0,00	0,00	0,00
Capitolo - 015	SOMME RIMBORSATE DAL MINISTERO DELLE FINANZE PER ACQUISTO, INSTALLAZIONE, ASSISTENZA TECNICA APPAREC	0,00	0,00	0,00	0,00	0,00	0,00	0,00	0,00	0,00
Capitolo - 016	QUOTE SOCIALI PER CONTO AA.CC.	0,00	0,00	0,00	0,00	0,00	0,00	0,00	0,00	0,00
Capitolo - 017	RIMBORSI BUONI BENZINA E.N.I.T. PER TURISTI STRANIERI	0,00	0,00	0,00	0,00	0,00	0,00	0,00	0,00	0,00
Capitolo - 018	INCASSI NON RIPARTITI P.R.A.	0,00	0,00	0,00	0,00	0,00	0,00	0,00	0,00	0,00
Capitolo - 019	ENTRATE C.S.A.I. PER C/ TERZI	0,00	0,00	0,00	0,00	0,00	0,00	0,00	0,00	0,00
Capitolo - 020	IMPOSTA SUL VALORE AGGIUNTO IN SOSPESO	0,00	0,00	0,00	0,00	0,00	0,00	0,00	0,00	0,00
Capitolo - 021	INCASSI PER C/ D.D.T.	0,00	0,00	0,00	0,00	0,00	0,00	0,00	0,00	0,00
Capitolo - 022	SCHEDE TELEFONICHE	0,00	0,00	0,00	0,00	0,00	0,00	0,00	0,00	0,00
Capitolo - 023	INCASSI POLIZZA I.N.A. - QUOTA UTILI	0,00	0,00	0,00	0,00	0,00	0,00	0,00	0,00	0,00
Capitolo - 024	SOMME EROGATE A FUNZIONARI DELEGATI	0,00	0,00	0,00	0,00	0,00	0,00	0,00	0,00	0,00
Capitolo - 025	SOMME EROGATE DAL FUNZIONARIO DELEGATO PER ASSISTENZA TURISTICA	0,00	0,00	0,00	0,00	0,00	0,00	0,00	0,00	0,00
Capitolo - 026	SERVIZIO BUONI BENZINA PER TURISTI STRANIERI	0,00	0,00	0,00	0,00	0,00	0,00	0,00	0,00	0,00
Capitolo - 027	RESIDUI ATTIVI IN CORSO DI RICLASSIFICAZIONE	0,00	0,00	0,00	0,00	0,00	0,00	0,00	0,00	0,00
Capitolo - 028	TESSERE AUTOSTRADALI	0,00	0,00	0,00	0,00	0,00	0,00	0,00	0,00	0,00

Per Copia Conforme



RENDICONTO FINANZIARIO DI GESTIONE ANNO 2007 - TASSE

ENTRATE

BILANCIO		GESTIONE DI COMPETENZA			GESTIONE DEI RESIDUI					GESTIONE DI CASSA
CONTO		SOMME ACCERTATE								
Codice	Descrizione	RISCOSSI	DA RISCUOTERE	TOTALI	INIZIALI	VARIAZIONE	RISCOSSI	DA RISCUOTERE	RESIDUI FINALI	RISCOSSIONI
		B	C	D=B+C	E	F	G	H=E+F-G	I=C+H	L=B+G
Capitolo - 029	TESSERE AUTOSTRADALI (PACCHETTI TURISTICI)	0,00	0,00	0,00	0,00	0,00	0,00	0,00	0,00	0,00
Totale Categoria - 22		178.884,42	1.421,87	180.306,29	3.475,84	0,00	3.475,84	0,00	1.421,87	182.360,26
Totale Titolo - 04		178.884,42	1.421,87	180.306,29	3.475,84	0,00	3.475,84	0,00	1.421,87	182.360,26
ENTRATE TOTALI		16.739.745,17	27.276.192,70	44.015.937,87	34.411.225,87	-143.497,59	12.207.501,80	22.060.226,48	49.336.419,18	28.947.246,97

Automobile Club d'Italia

RENDICONTO FINANZIARIO DI GESTIONE ANNO 2007 - TASSE

SPESE

BILANCIO		GESTIONE DI COMPETENZA			GESTIONE DEI RESIDUI					GESTIONE DI CASSA
CONTO		SOMME IMPEGNATE								
Codice	Descrizione	PAGATI	DA PAGARE	TOTALI	INIZIALI	VARIAZIONE	PAGATI	DA PAGARE	RESIDUI FINALI	PAGAMENTI
		B	C	D=B+C	E	F	G	H=E+F-G	I=C+H	L=B+G
Titolo - 01	USCITE CORRENTI									
Categoria - 01	SPESE PER GLI ORGANI DELL'ENTE									
Capitolo - 001	ASSEGNI E INDENNITA' AL PRESIDENTE ED AI VICE PRESIDENTI	43.731,45	788,79	44.520,24	0,00	0,00	0,00	0,00	788,79	43.731,45
Capitolo - 002	COMPENSI, INDENNITA' E RIMBORSI AI COMPONENTI GLI ORGANI COLLEGIALI DI AMMINISTRAZIONE	15.408,55	3.823,88	19.232,43	3.861,52	-175,59	2.840,09	845,84	4.669,72	18.248,64
Capitolo - 003	COMPENSI, INDENNITA' E RIMBORSI AI COMPONENTI IL COLLEGIO DEI REVISORI ED IL COMITATO DI VIGILANZA	3.293,72	695,58	3.989,30	848,17	-0,02	848,24	1,91	697,49	4.139,96
Totale Categoria - 01		**62.433,72**	**5.308,25**	**67.741,97**	**4.709,69**	**-175,61**	**3.686,33**	**847,75**	**6.156,00**	**66.120,05**
Categoria - 02	ONERI PER IL PERSONALE IN ATTIVITA' DI SERVIZIO									
Capitolo - 001	STIPENDI ED ALTRI ASSEGNI FISSI	3.307.111,20	1.236,40	3.308.347,60	0,00	0,00	0,00	0,00	1.236,40	3.307.111,20
Capitolo - 002	INDENNITA' DI ENTE	241.884,12	2.869,23	244.753,35	0,00	0,00	0,00	0,00	2.869,23	241.884,12
Capitolo - 003	INDENNITA' E RIMBORSO SPESE DI TRASPORTO PER MISSIONI ALL'INTERNO	79.669,04	1.439,59	81.108,63	5.348,11	0,00	3.972,68	1.375,43	2.815,02	83.641,72
Capitolo - 004	INDENNITA' E RIMBORSO SPESE TRASPORTO PER MISSIONI ALL'ESTERO	2.052,76	0,00	2.052,76	108,83	0,00	108,83	0,00	0,00	2.161,59
Capitolo - 005	INDENNITA' E RIMBORSO SPESE TRASPORTO PER TRASFERIMENTI	11.827,17	0,00	11.827,17	50,74	0,00	50,74	0,00	0,00	11.877,91
Capitolo - 006	ONERI PREVIDENZIALI ED ASSISTENZIALI A CARICO ENTE	899.843,68	198.014,10	1.097.857,78	251.514,16	-13.042,80	229.872,45	8.598,91	206.613,01	1.129.716,13
Capitolo - 007	ALTRI ONERI SOCIALI A CARICO DELL'ENTE - QUOTA ESERCIZIO FONDO CASSA DI PREVIDENZA DIPENDENTI	6.994,69	528,19	7.522,88	718,41	0,00	718,41	0,00	528,19	7.713,10
Capitolo - 008	CORSI PER IL PERSONALE E PARTECIPAZIONE ALLE SPESE PER CORSI INDETTI DA ENTI, ISTITUZIONI ED AMMINIS	3.286,07	996,90	4.282,97	619,52	-13,48	606,04	0,00	996,90	3.892,11
Capitolo - 009	PREMIO DI FINE LAVORO AL PERSONALE A TEMPO DETERMINATO	0,00	0,00	0,00	0,00	0,00	0,00	0,00	0,00	0,00
Capitolo - 010	ONERI PER UTILIZZAZIONE PERSONALE DISTACCATO	13.066,65	14.626,40	27.693,05	19.214,95	-212,20	15.906,60	3.096,15	17.722,55	28.973,25
Capitolo - 011	INDENNITA' 10^ QUALIFICA FUNZIONALE E VARIE	240,62	0,00	240,62	0,00	0,00	0,00	0,00	0,00	240,62
Capitolo - 013	FONDO TRATTAMENTO ACCESSORIO	596.788,45	278.373,11	875.161,56	351.032,67	-98.210,33	252.768,07	54,27	278.427,38	849.556,52
Capitolo - 014	TRATTAMENTO ACCESSORIO PERSONALE DISTACCATO	7.709,50	0,00	7.709,50	0,00	0,00	0,00	0,00	0,00	7.709,50
Capitolo - 017	ONERI PER IL SERVIZIO MENSA.	122.881,60	44.978,02	167.859,62	33.703,41	0,00	33.703,41	0,00	44.978,02	156.585,01
Capitolo - 018	TRATTAMENTO ACCESSORIO DIRIGENZA	250.856,93	52.981,84	303.838,77	91.302,37	-7.219,08	45.806,36	38.276,92	91.258,76	296.693,29
Capitolo - 019	FONDO PER RINNOVI CONTRATTUALI	0,00	0,00	0,00	0,00	0,00	0,00	0,00	0,00	0,00
Totale Categoria - 02		**5.544.242,48**	**596.043,78**	**6.140.286,26**	**753.613,17**	**-118.697,90**	**583.513,59**	**51.401,68**	**647.445,46**	**6.127.756,07**

Automobile Club d'Italia

SPESE

RENDICONTO FINANZIARIO DI GESTIONE ANNO 2007 - TASSE

BILANCIO		GESTIONE DI COMPETENZA			GESTIONE DEI RESIDUI					GESTIONE DI CASSA
CONTO		SOMME IMPEGNATE								
Codice	Descrizione	PAGATI	DA PAGARE	TOTALI	INIZIALI	VARIAZIONE	PAGATI	DA PAGARE	RESIDUI FINALI	PAGAMENTI
		B	C	D=B+C	E	F	G	H=E+F-G	I=C+H	L=B+G
Categoria - 03	ONERI PER IL PERSONALE IN QUIESCENZA									
Capitolo - 001	PENSIONI A CARICO ENTE	0,00	0,00	0,00	0,00	0,00	0,00	0,00	0,00	0,00
Totale Categoria - 03		**0,00**	**0,00**	**0,00**	**0,00**	**0,00**	**0,00**	**0,00**	**0,00**	**0,00**

Automobile Club d'Italia

RENDICONTO FINANZIARIO DI GESTIONE ANNO 2007 - TASSE

SPESE

BILANCIO / CONTO		GESTIONE DI COMPETENZA SOMME IMPEGNATE			GESTIONE DEI RESIDUI					GESTIONE DI CASSA
Codice	Descrizione	PAGATI	DA PAGARE	TOTALI	INIZIALI	VARIAZIONE	PAGATI	DA PAGARE	RESIDUI FINALI	PAGAMENTI
		B	C	D=B+C	E	F	G	H=E+F-G	I=C+H	L=B+G
Categoria - 04	SPESE PER L'ACQUISTO DI BENI DI CONSUMO E DI SERVIZI									
Capitolo - 001	SPESE PER LA STAMPA E L'ACQUISIZIONE DI MATERIALI PER I SERVIZI DELL'ENTE	0,00	0,00	0,00	0,00	0,00	0,00	0,00	0,00	0,00
Capitolo - 002	STAMPA ANNUARIO E NOTIZIARIO - GESTIONE C.S.A.I.	0,00	0,00	0,00	0,00	0,00	0,00	0,00	0,00	0,00
Capitolo - 003	SPESE PER ATTIVITA' PROMOZIONALI	0,00	0,00	0,00	0,00	0,00	0,00	0,00	0,00	0,00
Capitolo - 004	SPESE PER PRESTAZIONI DEL SERVIZIO SOCCORSO STRADALE A SOCI	0,00	0,00	0,00	0,00	0,00	0,00	0,00	0,00	0,00
Capitolo - 005	SPESE DI PUBBLICITA' (L. 67/87 - COMMA 2)	2.477,26	444,45	2.921,71	732,20	0,00	732,20	0,00	444,45	3.209,46
Capitolo - 006	AMMENDE, FACILITAZIONI AGLI ADERENTI, PAGAMENTI ALLA F.I.A. - GESTIONE C.S.A.I.	0,00	0,00	0,00	0,00	0,00	0,00	0,00	0,00	0,00
Capitolo - 007	PREMI ASSICURATIVI CONNESSI ALLO SVOLGIMENTO DI ATTIVITA' ISTITUZIONALI	0,00	0,00	0,00	0,00	0,00	0,00	0,00	0,00	0,00
Capitolo - 008	ASSICURAZIONI ATTIVITA' SPORTIVA - GESTIONE C.S.A.I.	0,00	0,00	0,00	0,00	0,00	0,00	0,00	0,00	0,00
Capitolo - 009	SPESE PER LO SVOLGIMENTO ATTIVITA' ASSISTENZA TURISTI	0,00	0,00	0,00	0,00	0,00	0,00	0,00	0,00	0,00
Capitolo - 010	PARTECIPAZIONE A MOSTRE, FIERE, CONGRESSI, CONVEGNI ED ALTRE MANIFESTAZIONI	0,00	0,00	0,00	0,00	0,00	0,00	0,00	0,00	0,00
Capitolo - 011	SEMINARI, AGGIORNAMENTO, PARTECIPAZIONE MOSTRE DELLO SPORT, RAPPRESENTANZA - GESTIONE C.S.A.I.	0,00	0,00	0,00	0,00	0,00	0,00	0,00	0,00	0,00
Capitolo - 012	SPESE PER STUDI, INDAGINI, RILEVAZIONI E STATISTICHE	0,00	0,00	0,00	0,00	0,00	0,00	0,00	0,00	0,00
Capitolo - 013	CONSULENZE E PRESTAZIONI PROFESSIONALI	37.753,25	4.835,29	42.588,54	9.759,50	-573,95	8.869,75	15,80	4.851,09	46.623,00
Capitolo - 014	CONSULENZE TECNICHE - GESTIONE C.S.A.I	0,00	0,00	0,00	0,00	0,00	0,00	0,00	0,00	0,00
Capitolo - 015	SPESE PER IL FUNZIONAMENTO DI COMMISSIONI E COMITATI	7.737,80	334,06	8.071,86	0,00	0,00	0,00	0,00	334,06	7.737,80
Capitolo - 016	FUNZIONAMENTO ORGANI, COMMISSIONI DI STUDIO, COMMISSARI E GIUDICI DI GARA - GESTIONE C.S.A.I	0,00	0,00	0,00	0,00	0,00	0,00	0,00	0,00	0,00
Capitolo - 017	ABBONAMENTI A RIVISTE, ACQUISTO PUBBLICAZIONI E OPERAZIONI ACCESSORIE	28.550,08	5.979,00	34.529,08	9.602,52	-2.976,43	6.500,31	125,78	6.104,78	35.050,39
Capitolo - 018	ABBONAMENTI A RIVISTE E PUBBLICAZIONI - GESTIONE C.S.A.I	0,00	0,00	0,00	0,00	0,00	0,00	0,00	0,00	0,00
Capitolo - 019	SPESE PER ASSOCIAZIONI AD ORGANISMI INTERNAZIONALI	0,00	0,00	0,00	0,00	0,00	0,00	0,00	0,00	0,00
Capitolo - 020	SPESE PER IL FUNZIONAMENTO DEL SISTEMA INFORMATIVO	7.636.054,46	7.444.890,04	15.080.944,50	5.250.645,40	-7.940,81	5.241.973,88	730,71	7.445.620,75	12.878.028,34
Capitolo - 021	SPESE DIFFUSIONE A MEZZO STAMPA, RADIO, TV, PROPAGANDA, BOLLETTINO INFORMAZIONI A.C.I.	0,00	171,59	171,59	255,09	0,00	255,09	0,00	171,59	255,09
Capitolo - 022	SPESE STAMPA PUBBLICAZIONI EDITE DALL'ENTE E DESTINATE ALLA VENDITA	0,00	0,00	0,00	0,00	0,00	0,00	0,00	0,00	0,00
Capitolo - 023	ACQUISTO VESTIARIO E DIVISE	1.457,55	10,06	1.467,61	782,74	0,00	779,06	3,68	13,74	2.236,61
Capitolo - 024	FITTO LOCALI	1.373.171,48	54.917,46	1.428.088,94	75.550,01	-995,38	70.548,89	4.005,74	58.923,20	1.443.720,37
Capitolo - 025	MANUTENZIONE, RIPARAZIONE ED ADATTAMENTO DI LOCALI E RELATIVI IMPIANTI	173.736,51	15.160,55	188.899,06	48.415,89	-2.998,54	43.957,89	1.459,46	16.620,01	217.696,40

Per Copia Conforme

Automobile Club d'Italia

SPESE

RENDICONTO FINANZIARIO DI GESTIONE ANNO 2007 - TASSE

BILANCIO		GESTIONE DI COMPETENZA			GESTIONE DEI RESIDUI					GESTIONE DI CASSA
CONTO		SOMME IMPEGNATE								
Codice	Descrizione	PAGATI	DA PAGARE	TOTALI	INIZIALI	VARIAZIONE	PAGATI	DA PAGARE	RESIDUI FINALI	PAGAMENTI
		B	C	D=B+C	E	F	G	H=E+F-G	I=C+H	L=B+G
Capitolo - 026	SPESE POSTALI, TELEGRAFONICHE, TELEX	2.413.525,52	229.405,15	2.642.930,67	149.937,62	-103,08	148.836,41	998,13	230.403,28	2.562.361,93
Capitolo - 027	SPESE POSTALI, TELEFONICHE, TELEGRAFICHE E TELEX C.S.A.I.	0,00	0,00	0,00	0,00	0,00	0,00	0,00	0,00	0,00
Capitolo - 028	SPESE PER AUTOVETTURE	5.495,09	1.788,54	7.283,63	18,16	0,00	6,81	11,35	1.799,89	5.501,90
Capitolo - 029	SPESE PER L'ENERGIA ELETTRICA, L'ILLUMINAZIONE E LA FORZA MOTRICE	90.167,01	8.653,74	98.820,75	7.252,32	-0,86	7.251,46	0,00	8.653,74	97.418,47
Capitolo - 030	SPESE PER IL RISCALDAMENTO	12.204,01	1.160,25	13.364,26	1.319,57	0,00	1.319,57	0,00	1.160,25	13.523,58
Capitolo - 031	TRASPORTI E FACCHINAGGIO	209.679,26	20.427,21	230.006,47	163.667,78	-211,18	138.673,55	24.883,05	45.310,26	348.152,81
Capitolo - 032	PREMI DI ASSICURAZIONE	28.356,40	1.092,81	29.449,21	2.703,32	0,00	2.703,32	0,00	1.092,81	31.059,72
Capitolo - 033	PULIZIE LOCALI - DERATTIZZAZIONE- DISINFESTAZIONE - IGIENIZZAZIONE- SMALTIMENTO RIFIUTI	35.954,86	10.974,99	46.929,84	13.981,65	-1.023,59	12.858,85	99,21	11.074,20	48.813,70
Capitolo - 034	SPESE DI RAPPRESENTANZA	1.309,68	266,27	1.575,95	108,80	0,00	108,80	0,00	266,27	1.418,48
Capitolo - 035	NOLEGGI DIVERSI	30.612,27	9.680,98	40.293,25	28.057,31	-0,22	20.143,18	5.913,91	15.594,89	50.755,45
Capitolo - 036	VIGILANZA UFFICI	70.151,55	17.352,29	87.503,84	15.447,96	-1.837,45	13.481,61	126,90	17.481,19	83.633,16
Capitolo - 037	SPESE PER L'ACQUISTO DI MATERIALE DI CONSUMO, STAMPATI E CANCELLERIA	35.614,17	170.801,65	206.415,82	180.342,83	-702,21	178.244,09	1.396,53	172.198,18	213.858,26
Capitolo - 038	STAMPATI, CANCELLERIA, MATERIALE DI CONSUMO - C.S.A.I.	0,00	0,00	0,00	0,00	0,00	0,00	0,00	0,00	0,00
Capitolo - 039	FUNZIONAMENTO MACCHINE FOTOCOPIATRICI	0,00	0,00	0,00	0,00	0,00	0,00	0,00	0,00	0,00
Capitolo - 040	ACQUISTO DI BENI D'USO DI VALORE UNITARIO INFERIORE A LIRE 1.000.000	1.173,89	73,54	1.247,43	152,19	-83,32	68,87	0,00	73,54	1.242,76
Capitolo - 041	VISITE MEDICHE	46,71	6,83	53,54	98,12	-98,12	0,00	0,00	6,83	46,71
Capitolo - 042	SPESE PER CONCORSI	1.810,55	983,26	2.793,81	237,74	0,00	237,74	0,00	983,26	2.048,29
Capitolo - 043	SPESE VARIE	6.082,32	1.756,70	7.839,02	426,15	-88,01	63,50	254,64	2.011,34	6.165,82
Capitolo - 044	SPESE VARIE - GESTIONE C.S.A.I	0,00	0,00	0,00	0,00	0,00	0,00	0,00	0,00	0,00
Capitolo - 045	SERVIZI RELATIVI ALLA RISCOSSIONE DELLE TASSE AUTOMOBILISTICHE	3.167.826,78	3.067.654,62	6.235.481,40	5.357.199,85	-160.439,95	3.933.334,37	1.263.425,53	4.331.080,15	7.101.161,15
Capitolo - 046	ACQUISTO COPPE, TARGHE E TROFEI	0,00	0,00	0,00	0,00	0,00	0,00	0,00	0,00	0,00
Capitolo - 047	PAGAMENTI A SOCIETA' PETROLIFERE PER BUONI BENZINA UTILIZZATI DA TURISTI STRANIERI	0,00	0,00	0,00	0,00	0,00	0,00	0,00	0,00	0,00
Capitolo - 048	PROVVIGIONI AD AA.CC. E TCI ESTERI PER VENDITA BUONI BENZINA A TURISTI STRANIERI	0,00	0,00	0,00	0,00	0,00	0,00	0,00	0,00	0,00
Capitolo - 049	PAGAMENTI ALLA SOCIETA' AUTOSTRADE PER TESSERE PEDAGGIO UTILIZZATE DATURISTI STRANIERI	0,00	0,00	0,00	0,00	0,00	0,00	0,00	0,00	0,00
Capitolo - 050	CORRISPETTIVI AD AA.CC. ITALIANI DEL SUD PER CONVERSIONE SUPERBUONI BENZINA A TURISTI STRANIERI - CO	0,00	0,00	0,00	0,00	0,00	0,00	0,00	0,00	0,00
Capitolo - 051	SPESE PER L'ACQUISTO DI VALUTA PER L'ATTIVITA' DI CAMBIO	0,00	0,00	0,00	0,00	0,00	0,00	0,00	0,00	0,00
Capitolo - 052	RILASCIO CARTE VERDI E POLIZZE FRONTIERA	0,00	0,00	0,00	0,00	0,00	0,00	0,00	0,00	0,00
Capitolo - 053	SPESE MINUTE D'UFFICIO E ALTRE SPESE DEL CASSIERE ECONOMO	5.943,82	139,04	6.082,86	163,40	0,00	154,86	8,54	147,58	6.098,48

Per Copia Conforme

Automobile Club d'Italia

SPESE

RENDICONTO FINANZIARIO DI GESTIONE ANNO 2007 - TASSE

BILANCIO / CONTO		GESTIONE DI COMPETENZA SOMME IMPEGNATE			GESTIONE DEI RESIDUI					GESTIONE DI CASSA
Codice	Descrizione	PAGATI	DA PAGARE	TOTALI	INIZIALI	VARIAZIONE	PAGATI	DA PAGARE	RESIDUI FINALI	PAGAMENTI
		B	C	D=B+C	E	F	G	H=E+F-G	I=C+H	L=B+G
Capitolo - 054	PAGAMENTO LETTERE DI CREDITO ACI/AIT E ACI/FIA PER TURISTI STRANIERI IN ITALIA	0,00	0,00	0,00	0,00	0,00	0,00	0,00	0,00	0,00
Capitolo - 055	ASSISTENZA E SERVIZI PER IL SISTEMA INFORMATIVO	215,54	1.227,19	1.442,73	430,51	-55,89	374,62	0,00	1.227,19	590,16
Capitolo - 056	CORRISPETTIVI AD AA.CC. ITALIANI PER SERVIZIO LETTERE DI CREDITO	0,00	0,00	0,00	0,00	0,00	0,00	0,00	0,00	0,00
Capitolo - 057	PREVISTO AMMONTARE DEGLI SCONTI AI SOCI SUGLI ACQUISTI DI CARBURANTI E LUBRIFICANTI	0,00	0,00	0,00	0,00	0,00	0,00	0,00	0,00	0,00
Capitolo - 058	PAGAMENTI ALL'A.C. JUGOSLAVIA PER VENDITA B.B. JUGOSLAVI E RIMBORSI BUONI NON UTILIZZATI	0,00	0,00	0,00	0,00	0,00	0,00	0,00	0,00	0,00
Capitolo - 059	PROVVIGIONI AD AA.CC. PER VENDITA BUONI BENZINA JUGOSLAVI	0,00	0,00	0,00	0,00	0,00	0,00	0,00	0,00	0,00
Capitolo - 060	RIMBORSO AD AA.CC. PER SOSTITUZIONE BUONI BENZINA	0,00	0,00	0,00	0,00	0,00	0,00	0,00	0,00	0,00
Capitolo - 061	GESTIONE RETE, MARKETING E COMUNICAZIONE	551.822,04	182.719,70	734.541,74	132.499,47	0,00	129.536,45	2.963,02	185.682,72	681.358,49
Capitolo - 062	AGGIO A FAVORE AA.CC. PER SERVIZIO IMPOSTA DI SOGGIORNO	0,00	0,00	0,00	0,00	0,00	0,00	0,00	0,00	0,00
Capitolo - 063	RIMESSE ESTERE PER BUONI BENZINA	0,00	0,00	0,00	0,00	0,00	0,00	0,00	0,00	0,00
Capitolo - 064	SPESE PER CORSI DI EDUCAZIONE E SICUREZZA STRADALE	0,00	0,00	0,00	0,00	0,00	0,00	0,00	0,00	0,00
Capitolo - 065	ONORARI, COMPENSI, INDENNITA' E RIMBORSI SPESE PER SPECIALI INCARICHI	0,00	0,00	0,00	0,00	0,00	0,00	0,00	0,00	0,00
Capitolo - 066	SPESE LEGALI, NOTARILI E PERIZIE	21.620,57	4.307,10	25.927,67	15.379,34	0,00	15.332,74	46,60	4.353,70	36.953,31
Capitolo - 067	INDENNITA' MISSIONE, RIMBORSI SPESE PER INCARICHI DI RAPPRESENTANZA PRESSO ORGANIZZAZIONI NAZIONALI	0,00	0,00	0,00	0,00	0,00	0,00	0,00	0,00	0,00
Capitolo - 068	PAGAMENTI AL T.C. ED A. C. ESTERI PER VIGNETTE AUTOSTRADALI	0,00	0,00	0,00	0,00	0,00	0,00	0,00	0,00	0,00
Capitolo - 069	SERVIZIO BUONI PUNTO GOMME E AUTOLIBRO D'ITALIA	0,00	0,00	0,00	0,00	0,00	0,00	0,00	0,00	0,00
Capitolo - 070	SPESE PER PRESTAZIONI DI LAVORO INTERINALE	0,00	0,00	0,00	0,00	0,00	0,00	0,00	0,00	0,00
Capitolo - 071	PAGAMENTI A TERZI PER DIVERSE PRESTAZIONI DI SERVIZIO	74.168,78	16.753,04	90.921,80	23.254,19	-399,28	22.358,73	496,18	17.249,22	96.527,49
Capitolo - 072	SPESE PER ATTIVITA' INTERNAZIONALI	0,00	0,00	0,00	0,00	0,00	0,00	0,00	0,00	0,00
Capitolo - 073	CONDUZIONE E MANUTENZIONE IMMOBILI	0,00	0,00	0,00	0,00	0,00	0,00	0,00	0,00	0,00
Capitolo - 074	SPESE PER ALTRE PRESTAZIONI ASSOCIATIVE	0,00	0,00	0,00	0,00	0,00	0,00	0,00	0,00	0,00
Capitolo - 075	SPESE PER MICROFILMATURA	0,00	0,00	0,00	0,00	0,00	0,00	0,00	0,00	0,00
Capitolo - 076	SICUREZZA STRADALE	0,00	0,00	0,00	0,00	0,00	0,00	0,00	0,00	0,00
Capitolo - 077	ATTIVITA' DI EDUCAZIONE STRADALE	0,00	0,00	0,00	0,00	0,00	0,00	0,00	0,00	0,00
Capitolo - 078	SPESE DI NOTIFICHE E POSTALI	0,00	0,00	0,00	0,00	0,00	0,00	0,00	0,00	0,00
Capitolo - 079	CANONI DI LEASING	0,00	0,00	0,00	0,00	0,00	0,00	0,00	0,00	0,00
Capitolo - 080	GLOBAL SERVICE	247.145,04	82.416,90	329.561,94	105.804,25	-155,61	104.327,88	1.320,76	83.737,66	351.472,92
Totale Categoria - 04		16.271.766,02	11.356.384,30	27.628.150,32	11.592.225,88	-180.983,88	10.102.954,48	1.308.287,52	12.664.671,82	26.374.720,50

Automobile Club d'Italia

RENDICONTO FINANZIARIO DI GESTIONE ANNO 2007 - TASSE

SPESE

BILANCIO		GESTIONE DI COMPETENZA			GESTIONE DEI RESIDUI					GESTIONE DI CASSA
CONTO		SOMME IMPEGNATE								
Codice	Descrizione	PAGATI	DA PAGARE	TOTALI	INIZIALI	VARIAZIONE	PAGATI	DA PAGARE	RESIDUI FINALI	PAGAMENTI
		B	C	D=B+C	E	F	G	H=E+F-G	I=C+H	L=B+G
Categoria - 05	SPESE PER PRESTAZIONI ISTITUZIONALI									
Capitolo - 001	SPESE PER PRESTAZIONI ISTITUZIONALI	0,00	0,00	0,00	0,00	0,00	0,00	0,00	0,00	0,00
Totale Categoria - 05		**0,00**	0,00	**0,00**	0,00	0,00	**0,00**	**0,00**	0,00	0,00

Automobile Club d'Italia

RENDICONTO FINANZIARIO DI GESTIONE ANNO 2007 - TASSE

SPESE

BILANCIO		GESTIONE DI COMPETENZA			GESTIONE DEI RESIDUI					GESTIONE DI CASSA
CONTO		SOMME IMPEGNATE								
Codice	Descrizione	PAGATI	DA PAGARE	TOTALI	INIZIALI	VARIAZIONE	PAGATI	DA PAGARE	RESIDUI FINALI	PAGAMENTI
		B	C	D=B+C	E	F	G	H=E+F-G	I=C+H	L=B+G
Categoria - 06	TRASFERIMENTI PASSIVI									
Capitolo - 001	TRASFERIMENTI PASSIVI ALLO STATO	0,00	0,00	0,00	0,00	0,00	0,00	0,00	0,00	0,00
Capitolo - 002	TRASFERIMENTI PASSIVI ALLE REGIONI	0,00	0,00	0,00	0,00	0,00	0,00	0,00	0,00	0,00
Capitolo - 003	TRASFERIMENTI PASSIVI ALLE PROVINCE E AI COMUNI	0,00	0,00	0,00	0,00	0,00	0,00	0,00	0,00	0,00
Capitolo - 004	AD AA.CC. PER FINANZIAMENTO REALIZZAZIONI IMPIANTI SOCIALI	0,00	0,00	0,00	0,00	0,00	0,00	0,00	0,00	0,00
Capitolo - 005	AD AA. CC. PER ATTIVITA' SPORTIVA AUTOMOBILISTICA	0,00	0,00	0,00	0,00	0,00	0,00	0,00	0,00	0,00
Capitolo - 006	ALL'AUTOMOBILE CLUB ROMA A FRONTE DI SPECIALI ONERI DI RAPPRESENTANZA	0,00	0,00	0,00	0,00	0,00	0,00	0,00	0,00	0,00
Capitolo - 007	CONTRIBUTI A TERZI	0,00	0,00	0,00	4.648,11	-4.648,11	0,00	0,00	0,00	0,00
Capitolo - 008	AD AA.CC. IN DIPENDENZA DI EVENTUALI CALAMITA'	0,00	0,00	0,00	0,00	0,00	0,00	0,00	0,00	0,00
Capitolo - 009	AD AA.CC. IN BASE ALL'ACCORDO ACI/AGIP	0,00	0,00	0,00	0,00	0,00	0,00	0,00	0,00	0,00
Capitolo - 010	CONTRIBUTI PER L'ORGANIZZAZIONE DI MANIFESTAZIONI A CARATTERE NAZIONALE E INTERNAZIONALE	0,00	0,00	0,00	0,00	0,00	0,00	0,00	0,00	0,00
Capitolo - 011	AD AA.CC. PER ORGANIZZAZIONE CONVEGNO COMMISSIONI GIURIDICHE	0,00	0,00	0,00	0,00	0,00	0,00	0,00	0,00	0,00
Capitolo - 012	ALL'ISTITUTO CENTRALE DI STATISTICA PER STATISTICHE INCIDENTI STRADALI	0,00	0,00	0,00	0,00	0,00	0,00	0,00	0,00	0,00
Capitolo - 013	AL PERSONALE IN SERVIZIO PER INTERVENTI ASSISTENZIALI	48.769,49	28.909,30	77.678,79	10.011,90	0,00	9.072,02	939,88	29.849,18	57.841,51
Capitolo - 014	CONTRIBUTI A FONDAZIONI E ASSOCIAZIONI	0,00	0,00	0,00	0,00	0,00	0,00	0,00	0,00	0,00
Capitolo - 015	AL SERVIZIO SOCCORSO STRADALE S.P.A. PER SOCCORSO A TURISTI STRANIERI	0,00	0,00	0,00	0,00	0,00	0,00	0,00	0,00	0,00
Capitolo - 016	ALLA FEDERAZIONE MOTOCICLISTICA ITALIANA	0,00	0,00	0,00	0,00	0,00	0,00	0,00	0,00	0,00
Capitolo - 017	ALLA FEDERAZIONE ITALIANA DEL CAMPEGGIO E DEL CARAVANNING - FEDERCAMPEGGIO.	0,00	0,00	0,00	0,00	0,00	0,00	0,00	0,00	0,00
Capitolo - 018	AD ENTI ED ASSOCIAZIONI SVOLGENTI ATTIVITA' CONNESSE AGLI SCOPI ISTITUZIONALI DELL'ENTE	0,00	0,00	0,00	0,00	0,00	0,00	0,00	0,00	0,00
Capitolo - 019	A TERZI PER INIZIATIVE DI STUDIO	0,00	0,00	0,00	0,00	0,00	0,00	0,00	0,00	0,00
Capitolo - 020	EQUO INDENNIZZO AL PERSONALE DIPENDENTE	0,00	0,00	0,00	0,00	0,00	0,00	0,00	0,00	0,00
Capitolo - 021	AD ORGANIZZAZIONI VARIE E A PILOTI PER ATTIVITA' SPORTIVA AUTOMOBILISTICA	0,00	0,00	0,00	0,00	0,00	0,00	0,00	0,00	0,00
Capitolo - 022	AL SERVIZIO SOCCORSO STRADALE PER ASSISTENZA ED INFORMAZIONI AI TURISTI STRANIERI	0,00	0,00	0,00	0,00	0,00	0,00	0,00	0,00	0,00
Capitolo - 023	CONTRIBUTO STRAORDINARIO AD AA. CC. PER NUOVO SISTEMA ESATTORIALE TASSE DI CIRCOLAZIONE	0,00	0,00	0,00	0,00	0,00	0,00	0,00	0,00	0,00
Totale Categoria - 06		**48.769,49**	**28.909,30**	**77.678,79**	**14.660,01**	**-4.648,11**	**9.072,02**	**939,88**	**29.849,18**	**57.841,51**

Automobile Club d'Italia

RENDICONTO FINANZIARIO DI GESTIONE ANNO 2007 - TASSE

SPESE

BILANCIO / CONTO		GESTIONE DI COMPETENZA SOMME IMPEGNATE			GESTIONE DEI RESIDUI					GESTIONE DI CASSA
Codice	Descrizione	PAGATI	DA PAGARE	TOTALI	INIZIALI	VARIAZIONE	PAGATI	DA PAGARE	RESIDUI FINALI	PAGAMENTI
		B	C	D=B+C	E	F	G	H=E+F-G	I=C+H	L=B+G
Categoria - 07	ONERI FINANZIARI									
Capitolo - 001	INTERESSI PASSIVI	0,00	0,00	0,00	0,00	0,00	0,00	0,00	0,00	0,00
Capitolo - 002	SPESE E COMMISSIONI BANCARIE	22.320,34	0,00	22.320,34	2.615,15	-2.615,15	0,00	0,00	0,00	22.320,34
Capitolo - 003	SPESE E COMMISSIONI BANCARIE - GESTIONE C.S.A.I.	0,00	0,00	0,00	0,00	0,00	0,00	0,00	0,00	0,00
Capitolo - 004	INTERESSI DI MORA SU RITARDATI PAGAMENTI	0,00	0,00	0,00	0,00	0,00	0,00	0,00	0,00	0,00
Capitolo - 005	ONERI FINANZIARI A CARICO ENTE SU PRESTITI AL PERSONALE DIPENDENTE	0,00	0,00	0,00	1.282,80	-1.282,80	0,00	0,00	0,00	0,00
Capitolo - 006	QUOTA INTERESSI SU MUTUI ED ANTICIPAZIONI I.N.A.	0,00	0,00	0,00	0,00	0,00	0,00	0,00	0,00	0,00
Capitolo - 007	POLIZZE FIDEJUSSORIE	3.859,71	251,67	4.111,38	1.641,72	0,00	1.166,81	474,91	726,58	5.026,52
Totale Categoria - 07		**26.180,05**	**251,67**	**26.431,72**	**5.539,67**	**-3.897,95**	**1.166,81**	**474,91**	**726,58**	**27.346,86**
Categoria - 08	ONERI TRIBUTARI									
Capitolo - 001	IMPOSTE E TASSE ED ALTRI TRIBUTI	43.015,78	6.115,14	49.130,92	2.619,35	-33,22	2.586,13	0,00	6.115,14	45.601,91
Capitolo - 002	I.V.A. INDETRAIBILE	1.153.368,46	0,00	1.153.368,46	0,00	0,00	0,00	0,00	0,00	1.153.368,46
Capitolo - 003	PAGAMENTO ALL'I.N.A. PER IMPOSTE SU PREMIO POLIZZA QUIESCENZA DIPENDENTI	1.957,31	0,00	1.957,31	0,00	0,00	0,00	0,00	0,00	1.957,31
Capitolo - 004	IMPOSTA REGIONALE ATTIVITA' PRODUTTIVE	294.190,20	63.497,83	357.688,03	51.911,87	-26,03	51.885,84	0,00	63.497,83	346.076,04
Capitolo - 005	I.R.E.S.	0,00	0,00	0,00	0,00	0,00	0,00	0,00	0,00	0,00
Totale Categoria - 08		**1.492.531,75**	**69.612,97**	**1.562.144,72**	**54.531,22**	**-59,25**	**54.471,97**	**0,00**	**69.612,97**	**1.547.003,72**
Categoria - 09	POSTE CORRETTIVE E COMPENSATIVE DI ENTRATE CORRENTI									
Capitolo - 001	RESTITUZIONE E RIMBORSI DIVERSI	438,59	2,02	440,61	343,47	0,00	225,21	118,26	120,28	663,80
Capitolo - 002	RIMBORSI BUONI BENZINA PER TURISTI STRANIERI	0,00	0,00	0,00	0,00	0,00	0,00	0,00	0,00	0,00
Capitolo - 003	PERDITE PER OSCILLAZIONE CAMBI SERVIZIO BUONI BENZINA PER TURISTI STRANIERI	0,00	0,00	0,00	0,00	0,00	0,00	0,00	0,00	0,00
Capitolo - 004	VARIE ED EVENTUALI	0,00	0,00	0,00	0,00	0,00	0,00	0,00	0,00	0,00
Totale Categoria - 09		**438,59**	**2,02**	**440,61**	**343,47**	**0,00**	**225,21**	**118,26**	**120,28**	**663,80**

Automobile Club d'Italia

RENDICONTO FINANZIARIO DI GESTIONE ANNO 2007 - TASSE

SPESE

BILANCIO		GESTIONE DI COMPETENZA			GESTIONE DEI RESIDUI					GESTIONE DI CASSA
CONTO		SOMME IMPEGNATE								
Codice	Descrizione	PAGATI	DA PAGARE	TOTALI	INIZIALI	VARIAZIONE	PAGATI	DA PAGARE	RESIDUI FINALI	PAGAMENTI
		B	C	D=B+C	E	F	G	H=E+F-G	I=C+H	L=B+G
Categoria - 10	SPESE NON CLASSIFICABILI IN ALTRE VOCI									
Capitolo - 001	SPESE PER LITI, ARBITRAGGI, RISARCIMENTI ED ACCESSORI	17.737,89	1.012,17	18.750,06	1.912,13	-48,07	1.747,04	117,02	1.129,19	19.484,93
Capitolo - 002	FONDI DI RISERVA	0,00	0,00	0,00	0,00	0,00	0,00	0,00	0,00	0,00
Capitolo - 003	ONERI PER RIMBORSO ALL'I.N.P.S. (LG. 824 DEL 9.10.71)	0,00	0,00	0,00	0,00	0,00	0,00	0,00	0,00	0,00
Capitolo - 004	ONERI RIMBORSO CASSA DI PREVIDENZA (LG. 336 DEL 14.5.70)	0,00	0,00	0,00	0,00	0,00	0,00	0,00	0,00	0,00
Capitolo - 005	VARIE	64.333,57	1.096,83	65.430,40	38,27	-3,72	34,55	0,00	1.096,83	64.368,12
Capitolo - 006	SPESE PER LA RISTRUTTURAZIONE E L'AMPLIAMENTO DELL'UFF. AA. VENTIMIGLIA	0,00	0,00	0,00	0,00	0,00	0,00	0,00	0,00	0,00
Capitolo - 007	SOPRAVVENIENZE PASSIVE	0,00	0,00	0,00	0,00	0,00	0,00	0,00	0,00	0,00
Capitolo - 008	ONERI ACCESSORI POLIZZA I.N.A. - QUIESCENZA DIPENDENTI	0,00	0,00	0,00	0,00	0,00	0,00	0,00	0,00	0,00
Capitolo - 009	VERSAMENTI AL FONDO NAZIONALE PER LE POLITICHE SOCIALI	0,00	356,35	356,35	7.229,69	0,00	0,00	7.229,69	7.586,04	0,00
Totale Categoria - 10		**82.071,46**	**2.465,35**	**84.536,81**	**9.180,09**	**-51,79**	**1.781,59**	**7.346,71**	**9.812,06**	**83.853,05**
Totale Titolo - 01		**23.528.433,56**	**12.058.977,64**	**35.587.411,20**	**12.434.803,20**	**-308.514,49**	**10.756.872,00**	**1.369.416,71**	**13.428.394,35**	**34.285.305,56**



RENDICONTO FINANZIARIO DI GESTIONE ANNO 2007 - TASSE

SPESE

BILANCIO		GESTIONE DI COMPETENZA			GESTIONE DEI RESIDUI					GESTIONE DI CASSA
CONTO		SOMME IMPEGNATE								
Codice	Descrizione	PAGATI	DA PAGARE	TOTALI	INIZIALI	VARIAZIONE	PAGATI	DA PAGARE	RESIDUI FINALI	PAGAMENTI
		B	C	D=B+C	E	F	G	H=E+F-G	I=C+H	L=B+G
Titolo - 02	USCITE IN CONTO CAPITALE									
Categoria - 11	ACQUISIZIONE BENI DI USO DUREVOLE ED OPERE IMMOBILIARI									
Capitolo - 001	ACQUISTO IMMOBILI	0,00	0,00	0,00	0,00	0,00	0,00	0,00	0,00	0,00
Capitolo - 002	RICOSTRUZIONE, RIPRISTINI E TRASFORMAZIONI DI IMMOBILI	0,00	0,00	0,00	0,00	0,00	0,00	0,00	0,00	0,00
Capitolo - 003	SPESE REGISTRAZIONE CONTRATTI	0,00	0,00	0,00	0,00	0,00	0,00	0,00	0,00	0,00
Capitolo - 004	MIGLIORIE AUTOSTELLO CIRELLA	0,00	0,00	0,00	0,00	0,00	0,00	0,00	0,00	0,00
Capitolo - 005	MIGLIORIE AUTOSTELLI	0,00	0,00	0,00	0,00	0,00	0,00	0,00	0,00	0,00
Totale Categoria - 11		**0,00**	**0,00**	**0,00**	**0,00**	**0,00**	**0,00**	**0,00**	**0,00**	**0,00**
Categoria - 12	ACQUISIZIONE DI IMMOBILIZZAZIONI TECNICHE									
Capitolo - 001	ACQUISTO MACCHINE ELETTRICHE, ELETTRONICHE,ELETTROMECCANICHE	5.875,91	14.003,20	19.879,11	5.344,51	-2.109,84	3.234,67	0,00	14.003,20	9.110,58
Capitolo - 002	ACQUISTO DI IMPIANTI	0,00	0,00	0,00	0,00	0,00	0,00	0,00	0,00	0,00
Capitolo - 003	ACQUISTO AUTOMEZZI	0,00	0,00	0,00	0,00	0,00	0,00	0,00	0,00	0,00
Capitolo - 004	BENI IMMATERIALI	1.616,08	3.934,84	5.550,92	6.284,26	-4.831,96	1.452,30	0,00	3.934,84	3.068,38
Capitolo - 005	MOBILIO E ARREDI	0,00	0,00	0,00	0,00	0,00	0,00	0,00	0,00	0,00
Capitolo - 006	ATTREZZATURE VARIE	0,00	0,00	0,00	0,00	0,00	0,00	0,00	0,00	0,00
Capitolo - 007	ACQUISTO IMMOBILIZZAZIONI TECNICHE PER AUTOMAZIONE P.R.A.	0,00	0,00	0,00	50,47	-50,47	0,00	0,00	0,00	0,00
Totale Categoria - 12		**7.491,99**	**17.938,04**	**25.430,03**	**11.679,24**	**-6.992,27**	**4.686,97**	**0,00**	**17.938,04**	**12.178,96**
Categoria - 13	PARTECIPAZIONI E ACQUISTO DI VALORI MOBILIARI									
Capitolo - 001	SOTTOSCRIZIONE ED ACQUISTO DI PARTECIPAZIONI AZIONARIE	0,00	0,00	0,00	0,00	0,00	0,00	0,00	0,00	0,00
Capitolo - 002	CONFERIMENTI E QUOTE DI PARTECIPAZIONE AL PATRIMONIO DI ALTRI ENTI	0,00	0,00	0,00	0,00	0,00	0,00	0,00	0,00	0,00
Capitolo - 003	ACQUISTO DI TITOLI EMESSI O GARANTITI DALLO STATO ED ASSIMILATI	0,00	0,00	0,00	0,00	0,00	0,00	0,00	0,00	0,00
Capitolo - 004	DEPOSITI IN BUONI POSTALI	0,00	0,00	0,00	0,00	0,00	0,00	0,00	0,00	0,00
Capitolo - 005	ACQUISTO DI ALTRI TITOLI DI CREDITO	0,00	0,00	0,00	0,00	0,00	0,00	0,00	0,00	0,00
Totale Categoria - 13		**0,00**	**0,00**	**0,00**	**0,00**	**0,00**	**0,00**	**0,00**	**0,00**	**0,00**

Automobile Club d'Italia

RENDICONTO FINANZIARIO DI GESTIONE ANNO 2007 - TASSE

SPESE

BILANCIO		GESTIONE DI COMPETENZA			GESTIONE DEI RESIDUI					GESTIONE DI CASSA
CONTO		SOMME IMPEGNATE								
Codice	Descrizione	PAGATI	DA PAGARE	TOTALI	INIZIALI	VARIAZIONE	PAGATI	DA PAGARE	RESIDUI FINALI	PAGAMENTI
		B	C	D=B+C	E	F	G	H=E+F-G	I=C+H	L=B+G
Categoria - 14	CONCESSIONE DI CREDITI ED ANTICIPAZIONI									
Capitolo - 001	VERSAMENTI IN DEPOSITO	0,00	0,00	0,00	0,00	0,00	0,00	0,00	0,00	0,00
Capitolo - 002	CONCESSIONE DI MUTUI A MEDIO E LUNGO TERMINE	0,00	0,00	0,00	0,00	0,00	0,00	0,00	0,00	0,00
Capitolo - 003	SCONTI A TERZI DI ANNUALITA', SEMESTRALITA' ECC.	0,00	0,00	0,00	0,00	0,00	0,00	0,00	0,00	0,00
Capitolo - 004	CONCESSIONI DI ANTICIPAZIONI A BREVE TERMINE A SOCIETA' COLLEGATE	0,00	0,00	0,00	0,00	0,00	0,00	0,00	0,00	0,00
Capitolo - 005	DEPOSITI CAUZIONALI PASSIVI	0,00	0,00	0,00	0,00	0,00	0,00	0,00	0,00	0,00
Capitolo - 006	PAGAMENTI PER C/ AA. CC. ESTERI	0,00	0,00	0,00	0,00	0,00	0,00	0,00	0,00	0,00
Capitolo - 007	CONCESSIONI DI CREDITI DIVERSI	0,00	0,00	0,00	0,00	0,00	0,00	0,00	0,00	0,00
Capitolo - 008	ANTICIPAZIONI ALLA GESTIONE CAMBIO VALUTA	0,00	0,00	0,00	0,00	0,00	0,00	0,00	0,00	0,00
Capitolo - 009	PAGAMENTI ALL'I.N.A. PER POLIZZE QUIESCENZA DIPENDENTI	80.005,75	0,00	80.005,75	0,00	0,00	0,00	0,00	0,00	80.005,75
Capitolo - 010	CONCESSIONE DI PRESTITI AL PERSONALE DIPENDENTE	0,00	0,00	0,00	0,00	0,00	0,00	0,00	0,00	0,00
Capitolo - 011	DEPOSITI VINCOLATI OBBLIGATORI PER OPERAZIONI ALL'ESTERO (D.M. 27.5.1981)	0,00	0,00	0,00	0,00	0,00	0,00	0,00	0,00	0,00
Totale Categoria - 14		**80.005,75**	**0,00**	**80.005,75**	**0,00**	**0,00**	**0,00**	**0,00**	**0,00**	**80.005,75**
Categoria - 15	INDENNITA' DI ANZIANITA' E SIMILARI AL PERSONALE CESSATO DAL SERVIZIO									
Capitolo - 001	PERSONALE DIPENDENTE PER POLIZZA I.N.A. TRATTAMENTO DI QUIESCENZA	0,00	0,00	0,00	0,00	0,00	0,00	0,00	0,00	0,00
Capitolo - 002	PAGAMENTI AL PERSONALE CESSATO DAL SERVIZIO	637.043,74	133.752,90	770.796,64	77.998,88	-4.524,76	73.474,12	0,00	133.752,90	710.517,86
Totale Categoria - 15		**637.043,74**	**133.752,90**	**770.796,64**	**77.998,88**	**-4.524,76**	**73.474,12**	**0,00**	**133.752,90**	**710.517,86**
Totale Titolo - 02		**724.541,48**	**151.690,94**	**876.232,42**	**89.678,12**	**-11.517,03**	**78.161,09**	**0,00**	**151.690,94**	**802.702,57**
SPESE FINALI		**24.252.975,04**	**12.210.668,58**	**36.463.643,62**	**12.524.481,32**	**-320.031,52**	**10.835.033,09**	**1.369.416,71**	**13.580.085,29**	**35.088.008,13**



RENDICONTO FINANZIARIO DI GESTIONE ANNO 2007 - TASSE

SPESE

BILANCIO / CONTO		GESTIONE DI COMPETENZA			GESTIONE DEI RESIDUI					GESTIONE DI CASSA
		SOMME IMPEGNATE								
Codice	Descrizione	PAGATI	DA PAGARE	TOTALI	INIZIALI	VARIAZIONE	PAGATI	DA PAGARE	RESIDUI FINALI	PAGAMENTI
		B	C	D=B+C	E	F	G	H=E+F-G	I=C+H	L=B+G
Titolo - 03	USCITE PER RIMBORSI PRESTITI									
Categoria - 16	RIMBORSI DI MUTUI									
Capitolo - 001	RIMBORSO DI MUTUI	0,00	0,00	0,00	0,00	0,00	0,00	0,00	0,00	0,00
Capitolo - 002	MUTUI I.N.A. PER POLIZZA QUIESCENZA DIPENDENTI	0,00	0,00	0,00	0,00	0,00	0,00	0,00	0,00	0,00
Totale Categoria - 16		**0,00**	**0,00**	**0,00**	**0,00**	**0,00**	**0,00**	**0,00**	**0,00**	**0,00**
Categoria - 17	RIMBORSI DI ANTICIPAZIONI PASSIVE									
Capitolo - 001	ANTICIPAZIONI I.N.A. PER POLIZZA QUIESCENZA DIPENDENTI	0,00	0,00	0,00	0,00	0,00	0,00	0,00	0,00	0,00
Capitolo - 002	RIMBORSI DI ANTICIPAZIONI	0,00	0,00	0,00	0,00	0,00	0,00	0,00	0,00	0,00
Totale Categoria - 17		**0,00**	**0,00**	**0,00**	**0,00**	**0,00**	**0,00**	**0,00**	**0,00**	**0,00**
Categoria - 18	RIMBORSI DI OBBLIGAZIONI									
Capitolo - 001	RIMBORSI DI OBBLIGAZIONI	0,00	0,00	0,00	0,00	0,00	0,00	0,00	0,00	0,00
Totale Categoria - 18		**0,00**	**0,00**	**0,00**	**0,00**	**0,00**	**0,00**	**0,00**	**0,00**	**0,00**
Categoria - 19	RESTITUZIONE ALLE GESTIONI AUTONOME DI ANTICIPAZIONI									
Capitolo - 001	GESTIONI AUTONOME RESTITUZIONI ANTICIPAZIONI	0,00	0,00	0,00	0,00	0,00	0,00	0,00	0,00	0,00
Totale Categoria - 19		**0,00**	**0,00**	**0,00**	**0,00**	**0,00**	**0,00**	**0,00**	**0,00**	**0,00**

Automobile Club d'Italia

RENDICONTO FINANZIARIO DI GESTIONE ANNO 2007 - TASSE

SPESE

BILANCIO		GESTIONE DI COMPETENZA			GESTIONE DEI RESIDUI					GESTIONE DI CASSA
CONTO		SOMME IMPEGNATE								
Codice	Descrizione	PAGATI	DA PAGARE	TOTALI	INIZIALI	VARIAZIONE	PAGATI	DA PAGARE	RESIDUI FINALI	PAGAMENTI
		B	C	D=B+C	E	F	G	H=E+F-G	I=C+H	L=B+G
Categoria - 20	ESTINZIONE DEBITI DIVERSI									
Capitolo - 001	IMPOSTE E TASSE PRECEDENTEMENTE ACCANTONATE	0,00	0,00	0,00	0,00	0,00	0,00	0,00	0,00	0,00
Capitolo - 002	DEBITI VARI	0,00	0,00	0,00	0,00	0,00	0,00	0,00	0,00	0,00
Capitolo - 003	DEPOSITI A CAUZIONE	0,00	0,00	0,00	0,00	0,00	0,00	0,00	0,00	0,00
Capitolo - 004	ESTINZIONE DI DEBITI A BREVE TERMINE PRESSO BANCHE	0,00	0,00	0,00	0,00	0,00	0,00	0,00	0,00	0,00
Capitolo - 005	PAGAMENTI PER C/ A.C. ESTERI	0,00	0,00	0,00	0,00	0,00	0,00	0,00	0,00	0,00
Totale Categoria - 20		**0,00**	**0,00**	**0,00**	**0,00**	0,00	**0,00**	**0,00**	**0,00**	**0,00**
Totale Titolo - 03		**0,00**	**0,00**	**0,00**	**0,00**	0,00	**0,00**	**0,00**	**0,00**	**0,00**
SPESE COMPLESSIVE		**24.252.975,04**	**12.210.668,58**	**36.463.643,62**	**12.524.481,32**	**-320.031,52**	**10.835.033,09**	**1.369.416,71**	**13.580.085,29**	**35.088.008,13**

Automobile Club d'Italia

SPESE

RENDICONTO FINANZIARIO DI GESTIONE ANNO 2007 - TASSE

BILANCIO		GESTIONE DI COMPETENZA			GESTIONE DEI RESIDUI					GESTIONE DI CASSA
CONTO		SOMME IMPEGNATE								
Codice	Descrizione	PAGATI	DA PAGARE	TOTALI	INIZIALI	VARIAZIONE	PAGATI	DA PAGARE	RESIDUI FINALI	PAGAMENTI
		B	C	D=B+C	E	F	G	H=E+F-G	I=C+H	L=B+G
Titolo - 04	PARTITE DI GIRO									
Categoria - 21	SPESE AVENTI NATURA DI PARTITE DI GIRO									
Capitolo - 001	RITENUTE ERARIALI AL PERSONALE DIPENDENTE	0,00	0,00	0,00	0,00	0,00	0,00	0,00	0,00	0,00
Capitolo - 002	RITENUTE PREVIDENZIALI ED ASSISTENZIALI AL PERSONALE DIPENDENTE	0,00	0,00	0,00	0,00	0,00	0,00	0,00	0,00	0,00
Capitolo - 003	RITENUTE DIVERSE	0,00	0,00	0,00	0,00	0,00	0,00	0,00	0,00	0,00
Capitolo - 004	TRATTENUTE PER CONTO TERZI	0,00	0,00	0,00	0,00	0,00	0,00	0,00	0,00	0,00
Capitolo - 005	RIMBORSI DI SOMME PAGATE PER CONTO TERZI	0,00	0,00	0,00	0,00	0,00	0,00	0,00	0,00	0,00
Capitolo - 006	PARTITE IN CONTO SOSPESI	173.114,32	7.191,97	180.306,29	401.054,85	0,00	45.521,03	355.533,82	362.725,79	218.635,35
Capitolo - 007	RITENUTA D'ACCONTO SUI REDDITI DI LAVORO AUTONOMO ED ASSIMILATI	0,00	0,00	0,00	0,00	0,00	0,00	0,00	0,00	0,00
Capitolo - 008	IMPOSTA DI SOGGIORNO	0,00	0,00	0,00	0,00	0,00	0,00	0,00	0,00	0,00
Capitolo - 009	IMPOSTA SUL VALORE AGGIUNTO - I.V.A.	0,00	0,00	0,00	0,00	0,00	0,00	0,00	0,00	0,00
Capitolo - 010	TASSE AUTOMOBILISTICHE, AUTORADIO, TV, PER CONTO DELLO STATO	0,00	0,00	0,00	8.599.189,72	0,00	5.461.336,75	3.137.852,97	3.137.852,97	5.461.336,75
Capitolo - 011	IMPOSTA DI BOLLO	0,00	0,00	0,00	0,00	0,00	0,00	0,00	0,00	0,00
Capitolo - 012	IMPOSTA PROVINCIALE DI TRASCRIZIONE	0,00	0,00	0,00	0,00	0,00	0,00	0,00	0,00	0,00
Capitolo - 013	PARTITE IN SOSPESO - ISTITUTI DI CREDITO	0,00	0,00	0,00	0,00	0,00	0,00	0,00	0,00	0,00
Capitolo - 014	ANTICIPAZIONI AL CASSIERE ECONOMO	0,00	0,00	0,00	0,00	0,00	0,00	0,00	0,00	0,00
Capitolo - 015	PAGAMENTI PER C/ M.RO FINANZE PER ACQUISTO, INSTALLAZIONE, ASSISTENZATECNICA APPARECCHIATURE SERVIZI	0,00	0,00	0,00	0,00	0,00	0,00	0,00	0,00	0,00
Capitolo - 016	QUOTE SOCIALI PER CONTO AA.CC.	0,00	0,00	0,00	0,00	0,00	0,00	0,00	0,00	0,00
Capitolo - 017	RIMBORSI BUONI BENZINA PER TURISTI STRANIERI	0,00	0,00	0,00	0,00	0,00	0,00	0,00	0,00	0,00
Capitolo - 018	INCASSI NON RIPARTITI P.R.A.	0,00	0,00	0,00	0,00	0,00	0,00	0,00	0,00	0,00
Capitolo - 019	USCITE C.S.A.I. PER CONTO TERZI	0,00	0,00	0,00	0,00	0,00	0,00	0,00	0,00	0,00
Capitolo - 020	IMPOSTA SUL VALORE AGGIUNTO - I.V.A. IN SOSPESO	0,00	0,00	0,00	0,00	0,00	0,00	0,00	0,00	0,00
Capitolo - 021	VERSAMENTI PER C/ D.D.T.	0,00	0,00	0,00	0,00	0,00	0,00	0,00	0,00	0,00
Capitolo - 022	SCHEDE TELEFONICHE	0,00	0,00	0,00	0,00	0,00	0,00	0,00	0,00	0,00
Capitolo - 023	POLIZZA I.N.A. - QUOTA UTILI DI COMPETENZA DEL PERSONALE CESSATO DAL SERVIZIO	0,00	0,00	0,00	0,00	0,00	0,00	0,00	0,00	0,00
Capitolo - 024	SOMME EROGATE DA FUNZIONARI DELEGATI	0,00	0,00	0,00	0,00	0,00	0,00	0,00	0,00	0,00
Capitolo - 025	SOMME EROGATE DAL FUNZIONARIO DELEGATO PER ASSISTENZA TURISTICA	0,00	0,00	0,00	0,00	0,00	0,00	0,00	0,00	0,00
Capitolo - 026	SERVIZIO BUONI BENZINA PER TURISTI STRANIERI	0,00	0,00	0,00	0,00	0,00	0,00	0,00	0,00	0,00
Capitolo - 027	RESIDUI PASSIVI IN CORSO DI RICLASSIFICAZIONE	0,00	0,00	0,00	0,00	0,00	0,00	0,00	0,00	0,00
Capitolo - 028	TESSERE AUTOSTRADALI	0,00	0,00	0,00	0,00	0,00	0,00	0,00	0,00	0,00

Copia Conforme

Automobile Club d'Italia

RENDICONTO FINANZIARIO DI GESTIONE ANNO 2007 - TASSE

SPESE

BILANCIO		GESTIONE DI COMPETENZA			GESTIONE DEI RESIDUI					GESTIONE DI CASSA
CONTO		SOMME IMPEGNATE								
Codice	Descrizione	PAGATI	DA PAGARE	TOTALI	INIZIALI	VARIAZIONE	PAGATI	DA PAGARE	RESIDUI FINALI	PAGAMENTI
		B	C	D=B+C	E	F	G	H=E+F-G	I=C+H	L=B+G
Capitolo - 029	TESSERE AUTOSTRADALI (PACCHETTI TURISTICI)	0,00	0,00	0,00	0,00	0,00	0,00	0,00	0,00	0,00
Totale Categoria - 21		173.114,32	7.191,97	180.306,29	9.000.244,57	0,00	5.506.857,78	3.493.386,79	3.500.578,76	5.679.972,10
Totale Titolo - 04		173.114,32	7.191,97	180.306,29	9.000.244,57	0,00	5.506.857,78	3.493.386,79	3.500.578,76	5.679.972,10
SPESE TOTALI		24.426.089,36	12.217.860,55	36.643.949,91	21.524.725,89	-320.031,52	16.341.890,87	4.862.803,50	17.080.664,05	40.767.980,23

PAGINA BIANCA

GESTIONE PRA

Automobile Club d'Italia

RENDICONTO FINANZIARIO DI GESTIONE ANNO 2007 - PRA

ENTRATE

BILANCIO / CONTO		GESTIONE DI COMPETENZA – SOMME ACCERTATE			GESTIONE DEI RESIDUI					GESTIONE DI CASSA
Codice	Descrizione	RISCOSSI	DA RISCUOTERE	TOTALI	INIZIALI	VARIAZIONE	RISCOSSI	DA RISCUOTERE	RESIDUI FINALI	RISCOSSIONI
		B	C	D=B+C	E	F	G	H=E+F-G	I=C+H	L=B+G
Titolo - 01	ENTRATE CORRENTI									
Categoria - 01	ALIQUOTE CONTRIBUTIVE A CARICO DEI DATORI DI LAVORO E DEGLI ISCRITTI									
Capitolo - 001	ALIQUOTE QUOTE SOCIALI	0,00	0,00	0,00	0,00	0,00	0,00	0,00	0,00	0,00
Totale Categoria - 01		**0,00**	**0,00**	0,00	**0,00**	**0,00**	**0,00**	**0,00**	**0,00**	0,00
Categoria - 02	QUOTE DI PARTECIPAZIONE DEGLI ISCRITTI ALL"ONERE DI SPECIFICHE GESTIONI									
Capitolo - 001	QUOTE DI PARTECIPAZIONE DEGLI ISCRITTI A SPECIFICI ONERI	0,00	0,00	0,00	0,00	0,00	0,00	0,00	0,00	0,00
Totale Categoria - 02		**0,00**	**0,00**	0,00	**0,00**	**0,00**	**0,00**	**0,00**	**0,00**	0,00
Categoria - 03	TRASFERIMENTI DA PARTE DELLO STATO									
Capitolo - 001	M.RO DEL TURISMO - FUNZIONAMENTO SERVIZIO ASSISTENZA TELEFONICA	0,00	0,00	0,00	0,00	0,00	0,00	0,00	0,00	0,00
Capitolo - 002	M.RO DEL TURISMO - CONTRIBUTO SOCCORSO STRADALE TURISTI STRANIERI	0,00	0,00	0,00	0,00	0,00	0,00	0,00	0,00	0,00
Capitolo - 003	M.RO DEL TURISMO - MANIFESTAZIONE ASSEMBLEA GENERALE A.I.T. E REGIONE1¦ - ROMA	0,00	0,00	0,00	0,00	0,00	0,00	0,00	0,00	0,00
Capitolo - 004	MIN.RO AFFARI ESTERI - INFORMAZIONI ESTERE E INTERNE	0,00	0,00	0,00	0,00	0,00	0,00	0,00	0,00	0,00
Capitolo - 005	MINISTERO DEL TURISMO - CONTRIBUTO ONERI GESTIONE CONVEGNO INTERNAZIONALE SUL TURISMO E COMMISSIONI	0,00	0,00	0,00	0,00	0,00	0,00	0,00	0,00	0,00
Capitolo - 006	MIN. TURISMO - CONTRIBUTO PER INIZIATIVE PROMOZIONALI A FAVORE DEI TURISTI STRANIERI	0,00	0,00	0,00	0,00	0,00	0,00	0,00	0,00	0,00
Capitolo - 007	MINISTERO DEI LAVORI PUBBLICI - CONCORSO PER LE ATTIVITA' DI INFORMAZIONE E SICUREZZA STRADALE	0,00	0,00	0,00	0,00	0,00	0,00	0,00	0,00	0,00
Totale Categoria - 03		0,00	**0,00**	**0,00**	0,00	**0,00**	**0,00**	**0,00**	**0,00**	**0,00**
Categoria - 04	TRASFERIMENTI DA PARTE DELLE REGIONI									
Capitolo - 001	CONTRIBUTI REGIONALI	0,00	0,00	0,00	0,00	0,00	0,00	0,00	0,00	0,00
Totale Categoria - 04		0,00	0,00	**0,00**	0,00	**0,00**	**0,00**	**0,00**	0,00	**0,00**



RENDICONTO FINANZIARIO DI GESTIONE ANNO 2007 - PRA

BILANCIO		GESTIONE DI COMPETENZA			GESTIONE DEI RESIDUI					GESTIONE DI CASSA
CONTO		SOMME ACCERTATE								
Codice	Descrizione	RISCOSSI	DA RISCUOTERE	TOTALI	INIZIALI	VARIAZIONE	RISCOSSI	DA RISCUOTERE	RESIDUI FINALI	RISCOSSIONI
		B	C	D=B+C	E	F	G	H=E+F-G	I=C+H	L=B+G
Categoria - 05	TRAFERIMENTI DA PARTE DEI COMUNI E DELLE PROVINCIE									
Capitolo - 001	CONTRIBUTI AL PROGETTO "INFOMOBILITA"	0,00	0,00	0,00	0,00	0,00	0,00	0,00	0,00	0,00
Totale Categoria - 05		**0,00**	**0,00**	**0,00**	**0,00**	**0,00**	**0,00**	**0,00**	**0,00**	**0,00**
Categoria - 06	TRASFERIMENTI DA PARTE DI ALTRI ENTI DEL SETTORE PUBBLICO									
Capitolo - 001	TRASFERIMENTO C.O.N.I. - ATTIVITA' SPORTIVA AUTOMOBILISTICA	0,00	0,00	0,00	0,00	0,00	0,00	0,00	0,00	0,00
Capitolo - 002	CONTRIBUTI DA ALTRI ENTI	0,00	0,00	0,00	0,00	0,00	0,00	0,00	0,00	0,00
Totale Categoria - 06		**0,00**	**0,00**	**0,00**	**0,00**	**0,00**	**0,00**	**0,00**	**0,00**	**0,00**

Automobile Club d'Italia

RENDICONTO FINANZIARIO DI GESTIONE ANNO 2007 - PRA

ENTRATE

BILANCIO / CONTO		GESTIONE DI COMPETENZA			GESTIONE DEI RESIDUI					GESTIONE DI CASSA
		SOMME ACCERTATE								
Codice	Descrizione	RISCOSSI	DA RISCUOTERE	TOTALI	INIZIALI	VARIAZIONE	RISCOSSI	DA RISCUOTERE	RESIDUI FINALI	RISCOSSIONI
		B	C	D=B+C	E	F	G	H=E+F-G	I=C+H	L=B+G
Categoria - 07	ENTRATE DERIVANTI DALLA VENDITA DI BENI E DALLA PRESTAZIONE DI SERVIZI									
Capitolo - 001	SERVIZIO CAMBIO VALUTA PRESSO GLI UFFICI AA. DI FRONTIERA	0,00	0,00	0,00	0,00	0,00	0,00	0,00	0,00	0,00
Capitolo - 002	RILASCIO CARTE VERDI E POLIZZE FRONTIERA	0,00	0,00	0,00	0,00	0,00	0,00	0,00	0,00	0,00
Capitolo - 003	SERVIZIO ASSISTENZA	0,00	0,00	0,00	0,00	0,00	0,00	0,00	0,00	0,00
Capitolo - 004	SERVIZIO ETI PER C/ TOURING CLUB	0,00	0,00	0,00	0,00	0,00	0,00	0,00	0,00	0,00
Capitolo - 005	SERVIZIO LETTERE DI CREDITO AIT E FIA	0,00	0,00	0,00	0,00	0,00	0,00	0,00	0,00	0,00
Capitolo - 006	SERVIZIO ASSOCIAZIONE A.D.A.C. MONACO	0,00	0,00	0,00	0,00	0,00	0,00	0,00	0,00	0,00
Capitolo - 007	SERVIZIO RILASCIO DOCUMENTI DOGANALI	0,00	0,00	0,00	0,00	0,00	0,00	0,00	0,00	0,00
Capitolo - 008	AGEVOLAZIONI A FAVORE DEI TURISTI STRANIERI MOTORIZZATI(PACCHETTI TURISTICI).	0,00	0,00	0,00	0,00	0,00	0,00	0,00	0,00	0,00
Capitolo - 009	STUDI E RICERCHE SUL TRAFFICO E LA CIRCOLAZIONE	0,00	0,00	0,00	0,00	0,00	0,00	0,00	0,00	0,00
Capitolo - 010	SERVIZIO ELABORAZIONE DATI	4.309.825,41	4.243.324,59	8.553.150,00	6.379.864,40	-93.845,72	4.515.123,81	1.770.894,87	6.014.219,46	8.824.949,22
Capitolo - 011	SERVIZIO ORGANIZZAZIONE CONGRESSI	0,00	0,00	0,00	0,00	0,00	0,00	0,00	0,00	0,00
Capitolo - 012	SERVIZI CONNESSI ALLA GESTIONE DELLE TASSE AUTOMOBILISTICHE	0,00	0,00	0,00	0,00	0,00	0,00	0,00	0,00	0,00
Capitolo - 013	SERVIZIO GESTIONE PUBBLICO REGISTRO AUTOMOBILISTICO P.R.A.	223.695.976,83	19.075.353,01	242.771.329,84	36.597.207,99	-732,77	22.407.788,09	14.188.687,13	33.264.040,14	246.103.764,92
Capitolo - 014	SERVIZIO BUONI SCONTO ACI/AGIP	0,00	0,00	0,00	0,00	0,00	0,00	0,00	0,00	0,00
Capitolo - 015	SERVIZIO BUONI BENZINA JUGOSLAVI	0,00	0,00	0,00	0,00	0,00	0,00	0,00	0,00	0,00
Capitolo - 016	PROVENTI GESTIONE C.S.A.I.	0,00	0,00	0,00	0,00	0,00	0,00	0,00	0,00	0,00
Capitolo - 017	VENDITA PUBBLICAZIONI	0,00	0,00	0,00	0,00	0,00	0,00	0,00	0,00	0,00
Capitolo - 018	REALIZZAZIONE PER CESSIONE DI BENI E MATERIALI	0,00	0,00	0,00	0,00	0,00	0,00	0,00	0,00	0,00
Capitolo - 019	SERVIZIO ACI/ ASSISTANCE	0,00	0,00	0,00	0,00	0,00	0,00	0,00	0,00	0,00
Capitolo - 020	AGGIO SERVIZIO ESAZIONE IMPOSTA DI SOGGIORNO	0,00	0,00	0,00	0,00	0,00	0,00	0,00	0,00	0,00
Capitolo - 021	EDUCAZIONE E SICUREZZA STRADALE	0,00	0,00	0,00	0,00	0,00	0,00	0,00	0,00	0,00
Capitolo - 022	DIRITTO FISSO LEGGE N. 53 DEL 28.2.83	0,00	0,00	0,00	0,00	0,00	0,00	0,00	0,00	0,00
Capitolo - 023	VENDITA VIGNETTE PER RETE AUTOSTRADALE	0,00	0,00	0,00	0,00	0,00	0,00	0,00	0,00	0,00
Capitolo - 024	SERVIZIO BUONI PUNTO GOMMA E AUTOLIBRO D'ITALIA	0,00	0,00	0,00	0,00	0,00	0,00	0,00	0,00	0,00
Capitolo - 025	CORRISPETTIVI PER DIVERSE PRESTAZIONI DI SERVIZI	403.131,99	633.256,93	1.036.388,92	2.091.741,33	-1.560,87	239.542,36	1.850.638,10	2.483.895,03	642.674,35
Capitolo - 026	CORRISPETTIVI PER VENDITA TESSERE AUTOSTRADALI	0,00	0,00	0,00	0,00	0,00	0,00	0,00	0,00	0,00
Capitolo - 027	OSSERVATORIO SULLA SICUREZZA STRADALE	0,00	0,00	0,00	0,00	0,00	0,00	0,00	0,00	0,00
Capitolo - 028	RIMBORSO SPESE DI NOTIFICHE EX ART. 96 C.D.S.	0,00	0,00	0,00	0,00	0,00	0,00	0,00	0,00	0,00
Totale Categoria - 07		228.408.934,23	23.951.934,53	252.360.868,76	45.068.813,72	-96.139,36	27.162.454,26	17.810.220,10	41.762.154,63	255.571.388,49

Automobile Club d'Italia

RENDICONTO FINANZIARIO DI GESTIONE ANNO 2007 - PRA

ENTRATE

BILANCIO / CONTO		GESTIONE DI COMPETENZA			GESTIONE DEI RESIDUI					GESTIONE DI CASSA
		SOMME ACCERTATE								
Codice	Descrizione	RISCOSSI	DA RISCUOTERE	TOTALI	INIZIALI	VARIAZIONE	RISCOSSI	DA RISCUOTERE	RESIDUI FINALI	RISCOSSIONI
		B	C	D=B+C	E	F	G	H=E+F-G	I=C+H	L=B+G
Categoria - 08	REDDITI E PROVENTI PATRIMONIALI									
Capitolo - 001	AFFITTI DI IMMOBILI	0,00	0,00	0,00	0,00	0,00	0,00	0,00	0,00	0,00
Capitolo - 002	CONCESSIONE IN GESTIONE AUTOSTELLI	0,00	0,00	0,00	0,00	0,00	0,00	0,00	0,00	0,00
Capitolo - 003	AFFITTI DI IMMOBILI IN USO DEI SERVIZI DELEGATI	0,00	0,00	0,00	0,00	0,00	0,00	0,00	0,00	0,00
Capitolo - 004	INTERESSI E PREMI SU TITOLI A REDDITO FISSO	0,00	0,00	0,00	0,00	0,00	0,00	0,00	0,00	0,00
Capitolo - 005	DIVIDENDI ED ALTRI PROVENTI SU TITOLI AZIONARI ED ALTRE PARTECIPAZIONI	0,00	0,00	0,00	0,00	0,00	0,00	0,00	0,00	0,00
Capitolo - 006	INTERESSI ATTIVI	0,00	0,00	0,00	0,00	0,00	0,00	0,00	0,00	0,00
Capitolo - 007	INTERESSI ATTIVI CONTI CORRENTI GESTIONE C.S.A.I.	0,00	0,00	0,00	0,00	0,00	0,00	0,00	0,00	0,00
Capitolo - 008	CESSIONE DI DIRITTI MOBILIARI	0,00	0,00	0,00	0,00	0,00	0,00	0,00	0,00	0,00
Capitolo - 009	PENALITA' PER RITARDATO PAGAMENTO	0,00	0,00	0,00	0,00	0,00	0,00	0,00	0,00	0,00
Capitolo - 010	RENDITE PATRIMONIALI	0,00	22.035,67	22.035,67	35.681,16	0,00	35.681,16	0,00	22.035,67	35.681,16
Totale Categoria - 08		**0,00**	**22.035,67**	**22.035,67**	**35.681,16**	**0,00**	**35.681,16**	**0,00**	**22.035,67**	**35.681,16**
Categoria - 09	POSTE CORRETTIVE E COMPENSATIVE DI SPESE CORRENTI									
Capitolo - 001	RECUPERO MATERIALE RESIDUO CAMPAGNA SOCIALE E SPESE DI SPEDIZIONE	0,00	0,00	0,00	0,00	0,00	0,00	0,00	0,00	0,00
Capitolo - 002	CESSIONE STAMPATI E CANCELLERIA A.C.I.	0,00	0,00	0,00	0,00	0,00	0,00	0,00	0,00	0,00
Capitolo - 003	VARIE ED EVENTUALI	3.113.074,47	1.930.760,81	5.043.835,28	3.992.826,41	-65,74	1.704.450,89	2.288.309,78	4.219.070,59	4.817.525,36
Capitolo - 004	RECUPERI VARI GESTIONE C.S.A.I.	0,00	0,00	0,00	0,00	0,00	0,00	0,00	0,00	0,00
Capitolo - 005	MIN. TURISMO - LG.15-5-86 N. 192 - RIMBORSI SPESE STAMPA E DISTRIBUZIONE	0,00	0,00	0,00	0,00	0,00	0,00	0,00	0,00	0,00
Capitolo - 006	CONVENZIONE A.C.I. - R.A.I.	0,00	0,00	0,00	0,00	0,00	0,00	0,00	0,00	0,00
Capitolo - 007	RECUPERI DA ENIT PER BUONI BENZINA ENIT RIMBORSATI DALL'ACI A TURISTISTRANIERI	0,00	0,00	0,00	0,00	0,00	0,00	0,00	0,00	0,00
Totale Categoria - 09		**3.113.074,47**	**1.930.760,81**	**5.043.835,28**	**3.992.826,41**	**-65,74**	**1.704.450,89**	**2.288.309,78**	**4.219.070,59**	**4.817.525,36**

Automobile Club d'Italia

RENDICONTO FINANZIARIO DI GESTIONE ANNO 2007 - PRA

ENTRATE

BILANCIO		GESTIONE DI COMPETENZA			GESTIONE DEI RESIDUI					GESTIONE DI CASSA
CONTO		SOMME ACCERTATE								
Codice	Descrizione	RISCOSSI	DA RISCUOTERE	TOTALI	INIZIALI	VARIAZIONE	RISCOSSI	DA RISCUOTERE	RESIDUI FINALI	RISCOSSIONI
		B	C	D=B+C	E	F	G	H=E+F-G	I=C+H	L=B+G
Categoria - 10	ENTRATE NON CLASSIFICABILI IN ALTRE VOCI									
Capitolo - 001	CONTRIBUTI MANIFESTAZIONI SPORTIVE E ATTIVITA' PROMOZIONALI ACCORDO ACI/AGIP	0,00	0,00	0,00	0,00	0,00	0,00	0,00	0,00	0,00
Capitolo - 002	CONTRIBUTI PER LO SVILUPPO ATTIVITA' ASSICURATIVA	0,00	0,00	0,00	0,00	0,00	0,00	0,00	0,00	0,00
Capitolo - 003	VARIE ED EVENTUALI	323.033,72	0,00	323.033,72	0,00	0,00	0,00	0,00	0,00	323.033,72
Capitolo - 004	CONTRIBUTI PER ASSEMBLEA GENERALE A.I.T.	0,00	0,00	0,00	0,00	0,00	0,00	0,00	0,00	0,00
Capitolo - 005	CARTOGRAFIA NON DESTINATA ALLA VENDITA DIRETTA	0,00	0,00	0,00	0,00	0,00	0,00	0,00	0,00	0,00
Capitolo - 006	CONTRIBUTO MIN.RO TURISMO PER LA REDAZIONE DEL "VADEMECUM DEL TURISTASTRANIERO"	0,00	0,00	0,00	0,00	0,00	0,00	0,00	0,00	0,00
Capitolo - 007	MIN. TURISMO - RECUPERO PERDITE SU CAMBIO BUONI BENZINA PER TURISTI STRANIERI	0,00	0,00	0,00	0,00	0,00	0,00	0,00	0,00	0,00
Capitolo - 008	CONTRIBUTI DA VARI ENTI PER INIZIATIVE PROMOZIONALI	0,00	0,00	0,00	0,00	0,00	0,00	0,00	0,00	0,00
Capitolo - 010	QUOTA FONDO QUIESCENZA PERSONALE TRASFERITO DA ALTRI ENTI	340.272,18	20,03	340.292,21	561.532,16	0,00	205.653,81	355.878,35	355.898,38	545.925,99
Totale Categoria - 10		**663.305,90**	**20,03**	**663.325,93**	**561.532,16**	**0,00**	**205.653,81**	**355.878,35**	**355.898,38**	**868.959,71**
Totale Titolo - 01		**232.185.314,60**	**25.904.751,04**	**258.090.065,64**	**49.658.853,45**	**-96.205,10**	**29.108.240,12**	**20.454.408,23**	**46.359.159,27**	**261.293.554,72**

Automobile Club d'Italia

RENDICONTO FINANZIARIO DI GESTIONE ANNO 2007 - PRA

ENTRATE

BILANCIO / CONTO		GESTIONE DI COMPETENZA – SOMME ACCERTATE			GESTIONE DEI RESIDUI					GESTIONE DI CASSA
Codice	Descrizione	RISCOSSI	DA RISCUOTERE	TOTALI	INIZIALI	VARIAZIONE	RISCOSSI	DA RISCUOTERE	RESIDUI FINALI	RISCOSSIONI
		B	C	D=B+C	E	F	G	H=E+F-G	I=C+H	L=B+G
Titolo - 02	ENTRATE IN CONTO CAPITALE									
Categoria - 11	ALIENAZIONE DI IMMOBILI E DIRITTI REALI									
Capitolo - 001	ALIENAZIONE IMMOBILI	0,00	0,00	0,00	0,00	0,00	0,00	0,00	0,00	0,00
Capitolo - 002	ANTICIPAZIONI PER VENDITA IMMOBILI	0,00	0,00	0,00	0,00	0,00	0,00	0,00	0,00	0,00
Totale Categoria - 11		**0,00**	**0,00**	**0,00**	0,00	**0,00**	**0,00**	**0,00**	**0,00**	**0,00**
Categoria - 12	ALIENAZIONE DI IMMOBILIZZAZIONI TECNICHE									
Capitolo - 001	ALIENAZIONE DI IMMOBILIZZAZIONI TECNICHE	0,00	0,00	0,00	0,00	0,00	0,00	0,00	0,00	0,00
Totale Categoria - 12		**0,00**	**0,00**	**0,00**	0,00	**0,00**	**0,00**	**0,00**	**0,00**	**0,00**
Categoria - 13	REALIZZO DI VALORI MOBILIARI									
Capitolo - 001	CESSIONE DI PARTECIPAZIONI AZIONARIE	0,00	0,00	0,00	0,00	0,00	0,00	0,00	0,00	0,00
Capitolo - 002	CESSIONE DI CONFERIMENTI E QUOTE IN ALTRI ENTI	0,00	0,00	0,00	0,00	0,00	0,00	0,00	0,00	0,00
Capitolo - 003	REALIZZO DI TITOLI EMESSI O GARANTITI DALLO STATO	0,00	0,00	0,00	0,00	0,00	0,00	0,00	0,00	0,00
Capitolo - 004	REALIZZO DI OBBLIGAZIONI E CARTELLE FONDIARIE	0,00	0,00	0,00	0,00	0,00	0,00	0,00	0,00	0,00
Capitolo - 005	RISCOSSIONE DI BUONI POSTALI	0,00	0,00	0,00	0,00	0,00	0,00	0,00	0,00	0,00
Capitolo - 006	RISCOSSIONE DI ALTRI TITOLO DI CREDITO	0,00	0,00	0,00	0,00	0,00	0,00	0,00	0,00	0,00
Totale Categoria - 13		**0,00**	**0,00**	**0,00**	0,00	**0,00**	**0,00**	**0,00**	**0,00**	**0,00**

Automobile Club d'Italia

RENDICONTO FINANZIARIO DI GESTIONE ANNO 2007 - PRA

ENTRATE

BILANCIO / CONTO		GESTIONE DI COMPETENZA – SOMME ACCERTATE			GESTIONE DEI RESIDUI					GESTIONE DI CASSA
Codice	Descrizione	RISCOSSI	DA RISCUOTERE	TOTALI	INIZIALI	VARIAZIONE	RISCOSSI	DA RISCUOTERE	RESIDUI FINALI	RISCOSSIONI
		B	C	D=B+C	E	F	G	H=E+F-G	I=C+H	L=B+G
Categoria - 14	RISCOSSIONE DI CREDITI									
Capitolo - 001	PRELEVAMENTI DI DEPOSITI BANCARI	0,00	0,00	0,00	0,00	0,00	0,00	0,00	0,00	0,00
Capitolo - 002	RISCOSSIONE DI MUTUI A MEDIO E LUNGO TERMINE	0,00	0,00	0,00	0,00	0,00	0,00	0,00	0,00	0,00
Capitolo - 003	INCASSI DI ANNUALITA' E SEMESTRALITA' SCONTATE A TERZI	0,00	0,00	0,00	0,00	0,00	0,00	0,00	0,00	0,00
Capitolo - 004	RISCOSSIONE DI ANTICIPAZIONI A BREVE TERMINE A SOCIETA' COLLEGATE	0,00	0,00	0,00	0,00	0,00	0,00	0,00	0,00	0,00
Capitolo - 005	DEPOSITI A CAUZIONE PASSIVI	0,00	0,00	0,00	0,00	0,00	0,00	0,00	0,00	0,00
Capitolo - 006	RISCOSSIONE DI CREDITI DIVERSI	0,00	0,00	0,00	3.277,87	0,00	0,00	3.277,87	3.277,87	0,00
Capitolo - 007	RECUPERO ANTICIPAZIONI ALLA GESTIONE CAMBIO VALUTA	0,00	0,00	0,00	0,00	0,00	0,00	0,00	0,00	0,00
Capitolo - 008	AMMONTARE POLIZZE QUIESCENZA DIPENDENTI CORRISPOSTE DALL'I.N.A.	0,00	0,00	0,00	0,00	0,00	0,00	0,00	0,00	0,00
Capitolo - 009	RISCOSSIONE PRESTITI PERSONALE DIPENDENTE (ART.59 D.P.R. 509/79)	0,00	0,00	0,00	0,00	0,00	0,00	0,00	0,00	0,00
Capitolo - 010	RECUPERO DEPOSITI VINCOLATI OBBLIGATORI PER OPERAZIONI ALL'ESTERO (D.M. 25.5.81)	0,00	0,00	0,00	0,00	0,00	0,00	0,00	0,00	0,00
Totale Categoria - 14		**0,00**	**0,00**	**0,00**	**3.277,87**	**0,00**	**0,00**	**3.277,87**	**3.277,87**	**0,00**
Categoria - 15	TRASFERIMENTI DALLO STATO									
Capitolo - 001	TRASFERIMENTI DALLO STATO	0,00	0,00	0,00	0,00	0,00	0,00	0,00	0,00	0,00
Totale Categoria - 15		**0,00**	**0,00**	**0,00**	**0,00**	**0,00**	**0,00**	**0,00**	**0,00**	**0,00**
Categoria - 16	TRASFERIMENTI DALLE REGIONI									
Capitolo - 001	TRASFERIMENTI DALLE REGIONI	0,00	0,00	0,00	0,00	0,00	0,00	0,00	0,00	0,00
Totale Categoria - 16		**0,00**	**0,00**	**0,00**	**0,00**	**0,00**	**0,00**	**0,00**	**0,00**	**0,00**
Categoria - 17	TRASFERIMENTI DA COMUNI E PROVINCIE									
Capitolo - 001	TRASFERIMENTI DA COMUNI E PROVINCE	0,00	0,00	0,00	0,00	0,00	0,00	0,00	0,00	0,00
Totale Categoria - 17		**0,00**	**0,00**	**0,00**	**0,00**	**0,00**	**0,00**	**0,00**	**0,00**	**0,00**

Automobile Club d'Italia

RENDICONTO FINANZIARIO DI GESTIONE ANNO 2007 - PRA

ENTRATE

BILANCIO		GESTIONE DI COMPETENZA			GESTIONE DEI RESIDUI					GESTIONE DI CASSA
CONTO		SOMME ACCERTATE								
Codice	Descrizione	RISCOSSI	DA RISCUOTERE	TOTALI	INIZIALI	VARIAZIONE	RISCOSSI	DA RISCUOTERE	RESIDUI FINALI	RISCOSSIONI
		B	C	D=B+C	E	F	G	H=E+F-G	I=C+H	L=B+G
Categoria - 18	TRASFERIMENTI DA ALTRI ENTI DEL SETTORE PUBBLICO									
Capitolo - 001	TRASFERIMENTI DA ALTRI ENTI DEL SETTORE PUBBLICO	0,00	0,00	0,00	0,00	0,00	0,00	0,00	0,00	0,00
Totale Categoria - 18		0,00	0,00	0,00	0,00	0,00	0,00	0,00	0,00	0,00
Totale Titolo - 02		0,00	0,00	0,00	3.277,87	0,00	0,00	3.277,87	3.277,87	0,00
ENTRATE FINALI		232.185.314,60	25.904.751,04	258.090.065,64	49.662.131,32	-96.205,10	29.108.240,12	20.457.686,10	46.362.437,14	261.293.554,72

Automobile Club d'Italia

RENDICONTO FINANZIARIO DI GESTIONE ANNO 2007 - PRA

ENTRATE

BILANCIO		GESTIONE DI COMPETENZA			GESTIONE DEI RESIDUI					GESTIONE DI CASSA
CONTO		SOMME ACCERTATE								
Codice	Descrizione	RISCOSSI	DA RISCUOTERE	TOTALI	INIZIALI	VARIAZIONE	RISCOSSI	DA RISCUOTERE	RESIDUI FINALI	RISCOSSIONI
		B	C	D=B+C	E	F	G	H=E+F-G	I=C+H	L=B+G
Titolo - 03	ENTRATE PER ACCENSIONE DI PRESTITI									
Categoria - 19	ASSUNZIONE DI MUTUI									
Capitolo - 001	MUTUI BANCARI	0,00	0,00	0,00	0,00	0,00	0,00	0,00	0,00	0,00
Capitolo - 002	MUTUO PER VERSAMENTI ALL'I.N.A.	0,00	0,00	0,00	0,00	0,00	0,00	0,00	0,00	0,00
Capitolo - 003	MUTUO AMPLIAMENTO AUTODROMO VALLELUNGA	0,00	0,00	0,00	0,00	0,00	0,00	0,00	0,00	0,00
Totale Categoria - 19		**0,00**	**0,00**	**0,00**	**0,00**	**0,00**	**0,00**	**0,00**	**0,00**	**0,00**
Categoria - 20	ASSUNZIONE DI ALTRI DEBITI FINANZIARI									
Capitolo - 001	ASSUNZIONE DI DEBITI A BREVE TERMINE PRESSO BANCHE	0,00	0,00	0,00	0,00	0,00	0,00	0,00	0,00	0,00
Capitolo - 002	INCASSI PER CONTO AUTOMOBILE CLUB ESTERI	0,00	0,00	0,00	0,00	0,00	0,00	0,00	0,00	0,00
Capitolo - 003	DEPOSITI CAUZIONALI	0,00	0,00	0,00	0,00	0,00	0,00	0,00	0,00	0,00
Totale Categoria - 20		**0,00**	**0,00**	**0,00**	**0,00**	**0,00**	**0,00**	**0,00**	**0,00**	**0,00**
Categoria - 21	EMISSIONE DI OBBLIGAZIONI									
Capitolo - 001	EMISSIONI DI OBBLIGAZIONI	0,00	0,00	0,00	0,00	0,00	0,00	0,00	0,00	0,00
Totale Categoria - 21		**0,00**	**0,00**	**0,00**	**0,00**	**0,00**	**0,00**	**0,00**	**0,00**	**0,00**
Totale Titolo - 03		**0,00**	**0,00**	**0,00**	**0,00**	**0,00**	**0,00**	**0,00**	**0,00**	**0,00**
ENTRATE COMPLESSIVE		**232.185.314,60**	**25.904.751,04**	**258.090.065,64**	**49.662.131,32**	**-96.205,10**	**29.108.240,12**	**20.457.686,10**	**46.362.437,14**	**261.293.554,72**

Automobile Club d'Italia

RENDICONTO FINANZIARIO DI GESTIONE ANNO 2007 - PRA

ENTRATE

BILANCIO		GESTIONE DI COMPETENZA			GESTIONE DEI RESIDUI					GESTIONE DI CASSA
CONTO		SOMME ACCERTATE								
Codice	Descrizione	RISCOSSI	DA RISCUOTERE	TOTALI	INIZIALI	VARIAZIONE	RISCOSSI	DA RISCUOTERE	RESIDUI FINALI	RISCOSSIONI
		B	C	D=B+C	E	F	G	H=E+F-G	I=C+H	L=B+G
Titolo - 04	PARTITE DI GIRO									
Categoria - 22	ENTRATE AVENTI NATURA DI PARTITE DI GIRO									
Capitolo - 001	RITENUTE ERARIALI AL PERSONALE DIPENDENTE	0,00	0,00	0,00	0,00	0,00	0,00	0,00	0,00	0,00
Capitolo - 002	RITENUTE PREVIDENZIALI ED ASSISTENZIALI	0,00	0,00	0,00	0,00	0,00	0,00	0,00	0,00	0,00
Capitolo - 003	RITENUTE DIVERSE	0,00	0,00	0,00	0,00	0,00	0,00	0,00	0,00	0,00
Capitolo - 004	RITENUTE PER CONTO TERZI	0,00	0,00	0,00	0,00	0,00	0,00	0,00	0,00	0,00
Capitolo - 005	RIMBORSI DI SOMME PAGATE PER C/TERZI	0,00	0,00	0,00	0,00	0,00	0,00	0,00	0,00	0,00
Capitolo - 006	PARTITE IN SOSPESO	3.267.014,76	48.412,43	3.315.427,19	571.000,13	0,00	571.000,13	0,00	48.412,43	3.838.014,89
Capitolo - 007	RITENUTE D'ACCONTO SUI REDDITI DI LAVORO AUTONOMO E ASSIMILATI	0,00	0,00	0,00	0,00	0,00	0,00	0,00	0,00	0,00
Capitolo - 008	RISCOSSIONE IMPOSTA DI SOGGIORNO	0,00	0,00	0,00	0,00	0,00	0,00	0,00	0,00	0,00
Capitolo - 009	IMPOSTA SUL VALORE AGGIUNTO I.V.A.	0,00	0,00	0,00	0,00	0,00	0,00	0,00	0,00	0,00
Capitolo - 010	TASSE AUTOMOBILISTICHE, AUTORADIO TV PER CONTO DELLO STATO	0,00	0,00	0,00	0,00	0,00	0,00	0,00	0,00	0,00
Capitolo - 011	IMPOSTA DI BOLLO	397.734.424,54	0,08	397.734.424,62	119.564,07	0,00	119.564,07	0,00	0,08	397.853.988,61
Capitolo - 012	IMPOSTA PROVINCIALE DI TRASCRIZIONE	1.315.846.677,45	0,00	1.315.846.677,45	0,00	0,00	0,00	0,00	0,00	1.315.846.677,45
Capitolo - 013	PARTITE IN SOSPESO - ISTITUTI DI CREDITO	0,00	0,00	0,00	0,00	0,00	0,00	0,00	0,00	0,00
Capitolo - 014	SOMME RIMBORSATE AL CASSIERE ECONOMO	0,00	0,00	0,00	0,00	0,00	0,00	0,00	0,00	0,00
Capitolo - 015	SOMME RIMBORSATE DAL MINISTERO DELLE FINANZE PER ACQUISTO, INSTALLAZIONE, ASSISTENZA TECNICA APPAREC	0,00	0,00	0,00	0,00	0,00	0,00	0,00	0,00	0,00
Capitolo - 016	QUOTE SOCIALI PER CONTO AA.CC.	0,00	0,00	0,00	0,00	0,00	0,00	0,00	0,00	0,00
Capitolo - 017	RIMBORSI BUONI BENZINA E.N.I.T. PER TURISTI STRANIERI	0,00	0,00	0,00	0,00	0,00	0,00	0,00	0,00	0,00
Capitolo - 018	INCASSI NON RIPARTITI P.R.A.	0,00	0,00	0,00	0,00	0,00	0,00	0,00	0,00	0,00
Capitolo - 019	ENTRATE C.S.A.I. PER C/ TERZI	0,00	0,00	0,00	0,00	0,00	0,00	0,00	0,00	0,00
Capitolo - 020	IMPOSTA SUL VALORE AGGIUNTO IN SOSPESO	0,00	0,00	0,00	0,00	0,00	0,00	0,00	0,00	0,00
Capitolo - 021	INCASSI PER C/ D.D.T.	4.780.353,38	0,00	4.780.353,38	0,00	0,00	0,00	0,00	0,00	4.780.353,38
Capitolo - 022	SCHEDE TELEFONICHE	0,00	0,00	0,00	0,00	0,00	0,00	0,00	0,00	0,00
Capitolo - 023	INCASSI POLIZZA I.N.A. - QUOTA UTILI	0,00	0,00	0,00	0,00	0,00	0,00	0,00	0,00	0,00
Capitolo - 024	SOMME EROGATE A FUNZIONARI DELEGATI	0,00	0,00	0,00	0,00	0,00	0,00	0,00	0,00	0,00
Capitolo - 025	SOMME EROGATE DAL FUNZIONARIO DELEGATO PER ASSISTENZA TURISTICA	0,00	0,00	0,00	0,00	0,00	0,00	0,00	0,00	0,00
Capitolo - 026	SERVIZIO BUONI BENZINA PER TURISTI STRANIERI	0,00	0,00	0,00	0,00	0,00	0,00	0,00	0,00	0,00
Capitolo - 027	RESIDUI ATTIVI IN CORSO DI RICLASSIFICAZIONE	0,00	0,00	0,00	0,00	0,00	0,00	0,00	0,00	0,00
Capitolo - 028	TESSERE AUTOSTRADALI	0,00	0,00	0,00	0,00	0,00	0,00	0,00	0,00	0,00

Per Copia Conforme

Automobile Club d'Italia

RENDICONTO FINANZIARIO DI GESTIONE ANNO 2007 - PRA

ENTRATE

BILANCIO		GESTIONE DI COMPETENZA			GESTIONE DEI RESIDUI					GESTIONE DI CASSA
CONTO		SOMME ACCERTATE								
Codice	Descrizione	RISCOSSI	DA RISCUOTERE	TOTALI	INIZIALI	VARIAZIONE	RISCOSSI	DA RISCUOTERE	RESIDUI FINALI	RISCOSSIONI
		B	C	D=B+C	E	F	G	H=E+F-G	I=C+H	L=B+G
Capitolo - 029	TESSERE AUTOSTRADALI (PACCHETTI TURISTICI)	0,00	0,00	0,00	0,00	0,00	0,00	0,00	0,00	0,00
Totale Categoria - 22		1.721.628.470,13	48.412,51	1.721.676.882,64	690.564,20	0,00	690.564,20	0,00	48.412,51	1.722.319.034,33
Totale Titolo - 04		1.721.628.470,13	48.412,51	1.721.676.882,64	690.564,20	0,00	690.564,20	0,00	48.412,51	1.722.319.034,33
ENTRATE TOTALI		1.953.813.784,73	25.953.163,55	1.979.766.948,28	50.352.695,52	-96.205,10	29.798.804,32	20.457.686,10	46.410.849,65	1.983.612.589,05

Automobile Club d'Italia

RENDICONTO FINANZIARIO DI GESTIONE ANNO 2007 - PRA

SPESE

BILANCIO / CONTO		GESTIONE DI COMPETENZA			GESTIONE DEI RESIDUI					GESTIONE DI CASSA
		SOMME IMPEGNATE								
Codice	Descrizione	PAGATI	DA PAGARE	TOTALI	INIZIALI	VARIAZIONE	PAGATI	DA PAGARE	RESIDUI FINALI	PAGAMENTI
		B	C	D=B+C	E	F	G	H=E+F-G	I=C+H	L=B+G
Titolo - 01	USCITE CORRENTI									
Categoria - 01	SPESE PER GLI ORGANI DELL'ENTE									
Capitolo - 001	ASSEGNI E INDENNITA' AL PRESIDENTE ED AI VICE PRESIDENTI	337.858,20	6.093,27	343.951,47	0,00	0,00	0,00	0,00	6.093,27	337.858,20
Capitolo - 002	COMPENSI, INDENNITA' E RIMBORSI AI COMPONENTI GLI ORGANI COLLEGIALI DI AMMINISTRAZIONE	119.042,63	29.542,23	148.584,86	27.713,20	-1.231,28	20.403,09	6.078,83	35.621,06	139.445,72
Capitolo - 003	COMPENSI, INDENNITA' E RIMBORSI AI COMPONENTI IL COLLEGIO DEI REVISORI ED IL COMITATO DI VIGILANZA	25.446,25	5.374,15	30.820,40	6.102,31	0,03	6.079,37	22,97	5.397,12	31.525,62
Totale Categoria - 01		**482.347,08**	**41.009,65**	**523.356,73**	**33.815,51**	**-1.231,25**	**26.482,46**	**6.101,80**	**47.111,45**	**508.829,54**
Categoria - 02	ONERI PER IL PERSONALE IN ATTIVITA' DI SERVIZIO									
Capitolo - 001	STIPENDI ED ALTRI ASSEGNI FISSI	69.402.315,15	25.947,06	69.428.262,21	0,00	0,00	0,00	0,00	25.947,06	69.402.315,15
Capitolo - 002	INDENNITA' DI ENTE	5.076.127,65	60.213,06	5.136.340,71	0,00	0,00	0,00	0,00	60.213,06	5.076.127,65
Capitolo - 003	INDENNITA' E RIMBORSO SPESE DI TRASPORTO PER MISSIONI ALL'INTERNO	1.671.915,82	30.210,69	1.702.126,51	94.461,35	0,00	72.281,55	22.179,80	52.390,49	1.744.197,37
Capitolo - 004	INDENNITA' E RIMBORSO SPESE TRASPORTO PER MISSIONI ALL'ESTERO	43.078,59	0,00	43.078,59	2.041,60	0,00	2.041,60	0,00	0,00	45.120,19
Capitolo - 005	INDENNITA' E RIMBORSO SPESE TRASPORTO PER TRASFERIMENTI	248.202,58	0,00	248.202,58	951,83	0,00	951,83	0,00	0,00	249.154,41
Capitolo - 006	ONERI PREVIDENZIALI ED ASSISTENZIALI A CARICO ENTE	18.838.056,56	4.142.369,53	22.980.426,09	4.715.233,51	-244.678,56	4.309.242,29	161.312,66	4.303.682,19	23.147.298,85
Capitolo - 007	ALTRI ONERI SOCIALI A CARICO DELL'ENTE - QUOTA ESERCIZIO FONDO CASSA DI PREVIDENZA DIPENDENTI	146.789,37	11.084,53	157.873,90	13.477,08	0,00	13.477,08	0,00	11.084,53	160.266,45
Capitolo - 008	CORSI PER IL PERSONALE E PARTECIPAZIONE ALLE SPESE PER CORSI INDETTI DA ENTI, ISTITUZIONI ED AMMINIS	68.960,09	20.920,76	89.880,85	11.586,42	-217,46	11.368,96	0,00	20.920,76	80.329,05
Capitolo - 009	PREMIO DI FINE LAVORO AL PERSONALE A TEMPO DETERMINATO	0,00	0,00	0,00	0,00	0,00	0,00	0,00	0,00	0,00
Capitolo - 010	ONERI PER UTILIZZAZIONE PERSONALE DISTACCATO	274.112,11	306.833,13	580.945,24	334.003,08	-3.981,51	280.825,38	49.196,19	356.029,32	554.937,49
Capitolo - 011	INDENNITA' 10^ QUALIFICA FUNZIONALE E VARIE	5.049,49	0,00	5.049,49	0,00	0,00	0,00	0,00	0,00	5.049,49
Capitolo - 013	FONDO TRATTAMENTO ACCESSORIO	12.524.072,49	5.841.877,37	18.365.949,86	6.461.473,84	-1.718.613,40	4.741.842,36	1.018,08	5.842.895,45	17.265.914,85
Capitolo - 014	TRATTAMENTO ACCESSORIO PERSONALE DISTACCATO	161.790,08	0,00	161.790,08	0,00	0,00	0,00	0,00	0,00	161.790,08
Capitolo - 017	ONERI PER IL SERVIZIO MENSA.	2.578.766,57	943.899,05	3.522.665,62	632.264,26	0,00	632.264,26	0,00	943.899,05	3.211.030,83
Capitolo - 018	TRATTAMENTO ACCESSORIO DIRIGENZA	5.265.059,65	1.111.865,07	6.376.924,72	1.643.158,86	-118.123,90	859.311,49	665.723,47	1.777.588,54	6.124.371,14
Capitolo - 019	FONDO PER RINNOVI CONTRATTUALI	0,00	0,00	0,00	0,00	0,00	0,00	0,00	0,00	0,00
Totale Categoria - 02		**116.304.296,20**	**12.495.220,25**	**128.799.516,45**	**13.908.651,83**	**-2.085.614,83**	**10.923.606,80**	**899.430,20**	**13.394.650,45**	**127.227.903,00**

Automobile Club d'Italia

RENDICONTO FINANZIARIO DI GESTIONE ANNO 2007 - PRA

SPESE

BILANCIO		GESTIONE DI COMPETENZA			GESTIONE DEI RESIDUI					GESTIONE DI CASSA
CONTO		SOMME IMPEGNATE								
Codice	Descrizione	PAGATI	DA PAGARE	TOTALI	INIZIALI	VARIAZIONE	PAGATI	DA PAGARE	RESIDUI FINALI	PAGAMENTI
		B	C	D=B+C	E	F	G	H=E+F-G	I=C+H	L=B+G
Categoria - 03	ONERI PER IL PERSONALE IN QUIESCENZA									
Capitolo - 001	PENSIONI A CARICO ENTE	0,00	0,00	0,00	0,00	0,00	0,00	0,00	0,00	0,00
Totale Categoria - 03		**0,00**	**0,00**	**0,00**	**0,00**	**0,00**	**0,00**	**0,00**	**0,00**	**0,00**

Automobile Club d'Italia

RENDICONTO FINANZIARIO DI GESTIONE ANNO 2007 - PRA

SPESE

BILANCIO / CONTO		GESTIONE DI COMPETENZA			GESTIONE DEI RESIDUI					GESTIONE DI CASSA
		SOMME IMPEGNATE								
Codice	Descrizione	PAGATI	DA PAGARE	TOTALI	INIZIALI	VARIAZIONE	PAGATI	DA PAGARE	RESIDUI FINALI	PAGAMENTI
		B	C	D=B+C	E	F	G	H=E+F-G	I=C+H	L=B+G
Categoria - 04	SPESE PER L'ACQUISTO DI BENI DI CONSUMO E DI SERVIZI									
Capitolo - 001	SPESE PER LA STAMPA E L'ACQUISIZIONE DI MATERIALI PER I SERVIZI DELL'ENTE	0,00	0,00	0,00	0,00	0,00	0,00	0,00	0,00	0,00
Capitolo - 002	STAMPA ANNUARIO E NOTIZIARIO - GESTIONE C.S.A.I.	0,00	0,00	0,00	0,00	0,00	0,00	0,00	0,00	0,00
Capitolo - 003	SPESE PER ATTIVITA' PROMOZIONALI	0,00	0,00	0,00	0,00	0,00	0,00	0,00	0,00	0,00
Capitolo - 004	SPESE PER PRESTAZIONI DEL SERVIZIO SOCCORSO STRADALE A SOCI	0,00	0,00	0,00	0,00	0,00	0,00	0,00	0,00	0,00
Capitolo - 005	SPESE DI PUBBLICITA' (L. 67/87 - COMMA 2)	19.138,80	3.433,77	22.572,37	5.260,11	0,00	5.260,11	0,00	3.433,77	24.398,71
Capitolo - 006	AMMENDE, FACILITAZIONI AGLI ADERENTI, PAGAMENTI ALLA F.I.A. - GESTIONE C.S.A.I.	0,00	0,00	0,00	0,00	0,00	0,00	0,00	0,00	0,00
Capitolo - 007	PREMI ASSICURATIVI CONNESSI ALLO SVOLGIMENTO DI ATTIVITA' ISTITUZIONALI	0,00	0,00	0,00	0,00	0,00	0,00	0,00	0,00	0,00
Capitolo - 008	ASSICURAZIONI ATTIVITA' SPORTIVA - GESTIONE C.S.A.I.	0,00	0,00	0,00	0,00	0,00	0,00	0,00	0,00	0,00
Capitolo - 009	SPESE PER LO SVOLGIMENTO ATTIVITA' ASSISTENZA TURISTI	0,00	0,00	0,00	0,00	0,00	0,00	0,00	0,00	0,00
Capitolo - 010	PARTECIPAZIONE A MOSTRE, FIERE, CONGRESSI, CONVEGNI ED ALTRE MANIFESTAZIONI	0,00	0,00	0,00	0,00	0,00	0,00	0,00	0,00	0,00
Capitolo - 011	SEMINARI, AGGIORNAMENTO, PARTECIPAZIONE MOSTRE DELLO SPORT, RAPPRESENTANZA - GESTIONE C.S.A.I.	0,00	0,00	0,00	0,00	0,00	0,00	0,00	0,00	0,00
Capitolo - 012	SPESE PER STUDI, INDAGINI, RILEVAZIONI E STATISTICHE	0,00	0,00	0,00	0,00	0,00	0,00	0,00	0,00	0,00
Capitolo - 013	CONSULENZE E PRESTAZIONI PROFESSIONALI	338.194,25	72.428,10	410.622,35	88.910,07	-10.089,54	78.591,38	229,15	72.657,25	416.785,63
Capitolo - 014	CONSULENZE TECNICHE - GESTIONE C.S.A.I	0,00	0,00	0,00	0,00	0,00	0,00	0,00	0,00	0,00
Capitolo - 015	SPESE PER IL FUNZIONAMENTO DI COMMISSIONI E COMITATI	60.791,52	2.580,87	63.372,39	0,00	0,00	0,00	0,00	2.580,87	60.791,52
Capitolo - 016	FUNZIONAMENTO ORGANI, COMMISSIONI DI STUDIO, COMMISSARI E GIUDICI DI GARA - GESTIONE C.S.A.I	0,00	0,00	0,00	0,00	0,00	0,00	0,00	0,00	0,00
Capitolo - 017	ABBONAMENTI A RIVISTE, ACQUISTO PUBBLICAZIONI E OPERAZIONI ACCESSORIE	220.570,64	46.191,63	266.762,27	79.977,75	-32.376,73	46.607,50	903,52	47.095,15	267.268,14
Capitolo - 018	ABBONAMENTI A RIVISTE E PUBBLICAZIONI - GESTIONE C.S.A.I	0,00	0,00	0,00	0,00	0,00	0,00	0,00	0,00	0,00
Capitolo - 019	SPESE PER ASSOCIAZIONI AD ORGANISMI INTERNAZIONALI	0,00	0,00	0,00	0,00	0,00	0,00	0,00	0,00	0,00
Capitolo - 020	SPESE PER IL FUNZIONAMENTO DEL SISTEMA INFORMATIVO	20.540.674,56	18.345.737,35	38.886.411,91	18.742.789,37	-1.274,16	18.727.807,79	13.707,42	18.359.444,77	39.268.482,35
Capitolo - 021	SPESE DIFFUSIONE A MEZZO STAMPA, RADIO, TV, PROPAGANDA, BOLLETTINO INFORMAZIONI A.C.I.	0,00	1.325,67	1.325,67	1.837,79	0,00	1.837,79	0,00	1.325,67	1.837,79
Capitolo - 022	SPESE STAMPA PUBBLICAZIONI EDITE DALL'ENTE E DESTINATE ALLA VENDITA	0,00	0,00	0,00	0,00	0,00	0,00	0,00	0,00	0,00
Capitolo - 023	ACQUISTO VESTIARIO E DIVISE	30.587,73	211,06	30.798,79	14.683,94	0,00	14.614,88	68,06	280,12	45.202,61
Capitolo - 024	FITTO LOCALI	17.171.417,05	840.348,86	18.011.765,91	1.163.947,34	-16.957,45	1.078.550,86	68.439,03	908.787,89	18.249.967,91
Capitolo - 025	MANUTENZIONE, RIPARAZIONE ED ADATTAMENTO DI LOCALI E RELATIVI IMPIANTI	1.565.374,63	190.806,67	1.756.181,30	484.489,59	-129.929,36	346.817,19	10.743,04	201.549,71	1.912.191,82

Automobile Club d'Italia

SPESE

RENDICONTO FINANZIARIO DI GESTIONE ANNO 2007 - PRA

BILANCIO		GESTIONE DI COMPETENZA			GESTIONE DEI RESIDUI					GESTIONE DI CASSA
CONTO		SOMME IMPEGNATE								
Codice	Descrizione	PAGATI	DA PAGARE	TOTALI	INIZIALI	VARIAZIONE	PAGATI	DA PAGARE	RESIDUI FINALI	PAGAMENTI
		B	C	D=B+C	E	F	G	H=E+F-G	I=C+H	L=B+G
Capitolo - 026	SPESE POSTALI, TELEGRAFONICHE, TELEX	1.522.774,29	52.208,71	1.574.983,00	35.280,30	-983,87	23.803,18	10.493,25	62.701,96	1.546.577,47
Capitolo - 027	SPESE POSTALI, TELEFONICHE, TELEGRAFICHE E TELEX C.S.A.I.	0,00	0,00	0,00	0,00	0,00	0,00	0,00	0,00	0,00
Capitolo - 028	SPESE PER AUTOVETTURE	42.453,64	13.817,74	56.271,38	130,42	0,00	48,93	81,49	13.899,23	42.502,57
Capitolo - 029	SPESE PER L'ENERGIA ELETTRICA, L'ILLUMINAZIONE E LA FORZA MOTRICE	1.671.533,34	113.109,63	1.784.642,97	98.709,75	-6,56	98.703,20	0,00	113.109,63	1.770.236,54
Capitolo - 030	SPESE PER IL RISCALDAMENTO	255.699,74	24.339,77	280.039,51	24.758,55	0,00	24.758,55	0,00	24.339,77	280.458,29
Capitolo - 031	TRASPORTI E FACCHINAGGIO	1.094.741,59	235.940,31	1.330.681,90	152.822,60	-2.792,71	148.471,50	1.558,29	237.498,60	1.243.213,09
Capitolo - 032	PREMI DI ASSICURAZIONE	359.235,39	10.120,15	369.355,54	43.054,62	0,00	43.054,62	0,00	10.120,15	402.290,01
Capitolo - 033	PULIZIE LOCALI - DERATTIZZAZIONE- DISINFESTAZIONE - IGIENIZZAZIONE- SMALTIMENTO RIFIUTI	325.264,64	93.046,32	418.310,96	105.837,44	-10.210,67	94.998,35	628,42	93.674,74	420.262,99
Capitolo - 034	SPESE DI RAPPRESENTANZA	10.118,21	2.057,14	12.175,35	781,68	0,00	781,68	0,00	2.057,14	10.899,89
Capitolo - 035	NOLEGGI DIVERSI	373.200,82	149.714,39	522.915,21	391.582,49	-1,48	280.619,10	110.961,91	260.676,30	653.819,92
Capitolo - 036	VIGILANZA UFFICI	1.213.718,69	261.600,62	1.475.319,31	223.878,76	-27.250,97	194.209,28	2.418,51	264.019,13	1.407.927,97
Capitolo - 037	SPESE PER L'ACQUISTO DI MATERIALE DI CONSUMO, STAMPATI E CANCELLERIA	661.293,92	571.678,81	1.232.972,73	417.156,15	-6.299,83	400.854,53	10.001,79	581.680,60	1.062.148,45
Capitolo - 038	STAMPATI, CANCELLERIA, MATERIALE DI CONSUMO - C.S.A.I.	0,00	0,00	0,00	0,00	0,00	0,00	0,00	0,00	0,00
Capitolo - 039	FUNZIONAMENTO MACCHINE FOTOCOPIATRICI	0,00	0,00	0,00	0,00	0,00	0,00	0,00	0,00	0,00
Capitolo - 040	ACQUISTO DI BENI D'USO DI VALORE UNITARIO INFERIORE A LIRE 1.000.000	24.625,98	1.542,86	26.168,84	2.264,86	-972,68	1.292,18	0,00	1.542,86	25.918,16
Capitolo - 041	VISITE MEDICHE	979,91	143,30	1.123,21	891,93	-891,93	0,00	0,00	143,30	979,91
Capitolo - 042	SPESE PER CONCORSI	37.995,25	20.634,48	58.629,73	4.459,90	0,00	4.459,90	0,00	20.634,48	42.455,15
Capitolo - 043	SPESE VARIE	91.181,27	16.204,56	107.385,83	4.519,39	-1.116,98	1.566,74	1.835,67	18.040,23	92.748,01
Capitolo - 044	SPESE VARIE - GESTIONE C.S.A.I	0,00	0,00	0,00	0,00	0,00	0,00	0,00	0,00	0,00
Capitolo - 045	SERVIZI RELATIVI ALLA RISCOSSIONE DELLE TASSE AUTOMOBILISTICHE	0,00	0,00	0,00	0,00	0,00	0,00	0,00	0,00	0,00
Capitolo - 046	ACQUISTO COPPE, TARGHE E TROFEI	0,00	0,00	0,00	0,00	0,00	0,00	0,00	0,00	0,00
Capitolo - 047	PAGAMENTI A SOCIETA' PETROLIFERE PER BUONI BENZINA UTILIZZATI DA TURISTI STRANIERI	0,00	0,00	0,00	0,00	0,00	0,00	0,00	0,00	0,00
Capitolo - 048	PROVVIGIONI AD AA.CC. E TCI ESTERI PER VENDITA BUONI BENZINA A TURISTI STRANIERI	0,00	0,00	0,00	0,00	0,00	0,00	0,00	0,00	0,00
Capitolo - 049	PAGAMENTI ALLA SOCIETA' AUTOSTRADE PER TESSERE PEDAGGIO UTILIZZATE DATURISTI STRANIERI	0,00	0,00	0,00	0,00	0,00	0,00	0,00	0,00	0,00
Capitolo - 050	CORRISPETTIVI AD AA.CC. ITALIANI DEL SUD PER CONVERSIONE SUPERBUONI BENZINA A TURISTI STRANIERI - CO	0,00	0,00	0,00	0,00	0,00	0,00	0,00	0,00	0,00
Capitolo - 051	SPESE PER L'ACQUISTO DI VALUTA PER L'ATTIVITA' DI CAMBIO	0,00	0,00	0,00	0,00	0,00	0,00	0,00	0,00	0,00
Capitolo - 052	RILASCIO CARTE VERDI E POLIZZE FRONTIERA	0,00	0,00	0,00	0,00	0,00	0,00	0,00	0,00	0,00
Capitolo - 053	SPESE MINUTE D'UFFICIO E ALTRE SPESE DEL CASSIERE ECONOMO	73.909,74	2.916,64	76.826,38	3.065,86	-0,01	2.905,64	160,21	3.076,85	76.815,38

Automobile Club d'Italia

RENDICONTO FINANZIARIO DI GESTIONE ANNO 2007 - PRA

SPESE

BILANCIO		GESTIONE DI COMPETENZA			GESTIONE DEI RESIDUI					GESTIONE DI CASSA
CONTO		SOMME IMPEGNATE								
Codice	Descrizione	PAGATI	DA PAGARE	TOTALI	INIZIALI	VARIAZIONE	PAGATI	DA PAGARE	RESIDUI FINALI	PAGAMENTI
		B	C	D=B+C	E	F	G	H=E+F-G	I=C+H	L=B+G
Capitolo - 054	PAGAMENTO LETTERE DI CREDITO ACI/AIT E ACI/FIA PER TURISTI STRANIERI IN ITALIA	0,00	0,00	0,00	0,00	0,00	0,00	0,00	0,00	0,00
Capitolo - 055	ASSISTENZA E SERVIZI PER IL SISTEMA INFORMATIVO	386.335,83	260.085,04	646.420,87	284.916,26	-84.103,40	101.439,21	99.373,65	359.458,69	487.775,04
Capitolo - 056	CORRISPETTIVI AD AA.CC. ITALIANI PER SERVIZIO LETTERE DI CREDITO	0,00	0,00	0,00	0,00	0,00	0,00	0,00	0,00	0,00
Capitolo - 057	PREVISTO AMMONTARE DEGLI SCONTI AI SOCI SUGLI ACQUISTI DI CARBURANTI E LUBRIFICANTI	0,00	0,00	0,00	0,00	0,00	0,00	0,00	0,00	0,00
Capitolo - 058	PAGAMENTI ALL'A.C. JUGOSLAVIA PER VENDITA B.B. JUGOSLAVI E RIMBORSI BUONI NON UTILIZZATI	0,00	0,00	0,00	0,00	0,00	0,00	0,00	0,00	0,00
Capitolo - 059	PROVVIGIONI AD AA.CC. PER VENDITA BUONI BENZINA JUGOSLAVI	0,00	0,00	0,00	0,00	0,00	0,00	0,00	0,00	0,00
Capitolo - 060	RIMBORSO AD AA.CC. PER SOSTITUZIONE BUONI BENZINA	0,00	0,00	0,00	0,00	0,00	0,00	0,00	0,00	0,00
Capitolo - 061	GESTIONE RETE, MARKETING E COMUNICAZIONE	4.263.229,82	1.411.643,89	5.674.873,71	951.930,13	-0,02	930.594,46	21.335,65	1.432.979,54	5.193.824,28
Capitolo - 062	AGGIO A FAVORE AA.CC. PER SERVIZIO IMPOSTA DI SOGGIORNO	0,00	0,00	0,00	0,00	0,00	0,00	0,00	0,00	0,00
Capitolo - 063	RIMESSE ESTERE PER BUONI BENZINA	0,00	0,00	0,00	0,00	0,00	0,00	0,00	0,00	0,00
Capitolo - 064	SPESE PER CORSI DI EDUCAZIONE E SICUREZZA STRADALE	0,00	0,00	0,00	0,00	0,00	0,00	0,00	0,00	0,00
Capitolo - 065	ONORARI, COMPENSI, INDENNITA' E RIMBORSI SPESE PER SPECIALI INCARICHI	0,00	0,00	0,00	0,00	0,00	0,00	0,00	0,00	0,00
Capitolo - 066	SPESE LEGALI, NOTARILI E PERIZIE	292.733,39	34.202,24	326.935,63	111.023,12	-0,04	110.148,88	874,20	35.076,44	402.882,27
Capitolo - 067	INDENNITA' MISSIONE, RIMBORSI SPESE PER INCARICHI DI RAPPRESENTANZA PRESSO ORGANIZZAZIONI NAZIONALI	0,00	0,00	0,00	0,00	0,00	0,00	0,00	0,00	0,00
Capitolo - 068	PAGAMENTI AL T.C. ED A. C. ESTERI PER VIGNETTE AUTOSTRADALI	0,00	0,00	0,00	0,00	0,00	0,00	0,00	0,00	0,00
Capitolo - 069	SERVIZIO BUONI PUNTO GOMME E AUTOLIBRO D'ITALIA	0,00	0,00	0,00	0,00	0,00	0,00	0,00	0,00	0,00
Capitolo - 070	SPESE PER PRESTAZIONI DI LAVORO INTERINALE	0,00	0,00	0,00	0,00	0,00	0,00	0,00	0,00	0,00
Capitolo - 071	PAGAMENTI A TERZI PER DIVERSE PRESTAZIONI DI SERVIZIO	862.915,47	139.611,09	1.016.526,56	169.095,11	-3.176,73	162.514,99	3.403,39	137.014,48	1.045.430,46
Capitolo - 072	SPESE PER ATTIVITA' INTERNAZIONALI	0,00	0,00	0,00	0,00	0,00	0,00	0,00	0,00	0,00
Capitolo - 073	CONDUZIONE E MANUTENZIONE IMMOBILI	0,00	0,00	0,00	0,00	0,00	0,00	0,00	0,00	0,00
Capitolo - 074	SPESE PER ALTRE PRESTAZIONI ASSOCIATIVE	0,00	0,00	0,00	0,00	0,00	0,00	0,00	0,00	0,00
Capitolo - 075	SPESE PER MICROFILMATURA	0,00	0,00	0,00	0,00	0,00	0,00	0,00	0,00	0,00
Capitolo - 076	SICUREZZA STRADALE	0,00	0,00	0,00	0,00	0,00	0,00	0,00	0,00	0,00
Capitolo - 077	ATTIVITA' DI EDUCAZIONE STRADALE	0,00	0,00	0,00	0,00	0,00	0,00	0,00	0,00	0,00
Capitolo - 078	SPESE DI NOTIFICHE E POSTALI	0,00	0,00	0,00	3.616.231,21	-3.616.231,21	0,00	0,00	0,00	0,00
Capitolo - 079	CANONI DI LEASING	0,00	0,00	0,00	0,00	0,00	0,00	0,00	0,00	0,00
Capitolo - 080	GLOBAL SERVICE	1.909.443,57	636.753,17	2.546.196,74	760.024,37	-1.117,79	749.419,26	9.487,32	646.240,49	2.658.862,83
Totale Capitolo - 041		55.440.133,48	23.548.434,84	78.988.568,32	27.984.310,76	-3.942.784,11	23.674.821,68	366.704,97	23.915.139,81	79.114.955,16

Per Copia Conf.

Automobile Club d'Italia

RENDICONTO FINANZIARIO DI GESTIONE ANNO 2007 - PRA

SPESE

BILANCIO		GESTIONE DI COMPETENZA			GESTIONE DEI RESIDUI					GESTIONE DI CASSA
CONTO		SOMME IMPEGNATE								
Codice	Descrizione	PAGATI	DA PAGARE	TOTALI	INIZIALI	VARIAZIONE	PAGATI	DA PAGARE	RESIDUI FINALI	PAGAMENTI
		B	C	D=B+C	E	F	G	H=E+F-G	I=C+H	L=B+G
Categoria - 05	SPESE PER PRESTAZIONI ISTITUZIONALI									
Capitolo - 001	SPESE PER PRESTAZIONI ISTITUZIONALI	0,00	0,00	0,00	0,00	0,00	0,00	0,00	0,00	0,00
Totale Categoria - 05		**0,00**	**0,00**	0,00	**0,00**	0,00	0,00	**0,00**	**0,00**	0,00

Automobile Club d'Italia

RENDICONTO FINANZIARIO DI GESTIONE ANNO 2007 - PRA

SPESE

BILANCIO		GESTIONE DI COMPETENZA			GESTIONE DEI RESIDUI					GESTIONE DI CASSA
CONTO		SOMME IMPEGNATE								
Codice	Descrizione	PAGATI	DA PAGARE	TOTALI	INIZIALI	VARIAZIONE	PAGATI	DA PAGARE	RESIDUI FINALI	PAGAMENTI
		B	C	D=B+C	E	F	G	H=E+F-G	I=C+H	L=B+G
Categoria - 06	TRASFERIMENTI PASSIVI									
Capitolo - 001	TRASFERIMENTI PASSIVI ALLO STATO	0,00	0,00	0,00	0,00	0,00	0,00	0,00	0,00	0,00
Capitolo - 002	TRASFERIMENTI PASSIVI ALLE REGIONI	0,00	0,00	0,00	0,00	0,00	0,00	0,00	0,00	0,00
Capitolo - 003	TRASFERIMENTI PASSIVI ALLE PROVINCE E AI COMUNI	0,00	0,00	0,00	0,00	0,00	0,00	0,00	0,00	0,00
Capitolo - 004	AD AA.CC. PER FINANZIAMENTO REALIZZAZIONI IMPIANTI SOCIALI	0,00	0,00	0,00	0,00	0,00	0,00	0,00	0,00	0,00
Capitolo - 005	AD AA. CC. PER ATTIVITA' SPORTIVA AUTOMOBILISTICA	0,00	0,00	0,00	0,00	0,00	0,00	0,00	0,00	0,00
Capitolo - 006	ALL'AUTOMOBILE CLUB ROMA A FRONTE DI SPECIALI ONERI DI RAPPRESENTANZA	0,00	0,00	0,00	0,00	0,00	0,00	0,00	0,00	0,00
Capitolo - 007	CONTRIBUTI A TERZI	0,00	0,00	0,00	0,00	0,00	0,00	0,00	0,00	0,00
Capitolo - 008	AD AA.CC. IN DIPENDENZA DI EVENTUALI CALAMITA'	0,00	0,00	0,00	0,00	0,00	0,00	0,00	0,00	0,00
Capitolo - 009	AD AA.CC. IN BASE ALL'ACCORDO ACI/AGIP	0,00	0,00	0,00	0,00	0,00	0,00	0,00	0,00	0,00
Capitolo - 010	CONTRIBUTI PER L'ORGANIZZAZIONE DI MANIFESTAZIONI A CARATTERE NAZIONALE E INTERNAZIONALE	0,00	0,00	0,00	0,00	0,00	0,00	0,00	0,00	0,00
Capitolo - 011	AD AA.CC. PER ORGANIZZAZIONE CONVEGNO COMMISSIONI GIURIDICHE	0,00	0,00	0,00	0,00	0,00	0,00	0,00	0,00	0,00
Capitolo - 012	ALL'ISTITUTO CENTRALE DI STATISTICA PER STATISTICHE INCIDENTI STRADALI	0,00	0,00	0,00	0,00	0,00	0,00	0,00	0,00	0,00
Capitolo - 013	AL PERSONALE IN SERVIZIO PER INTERVENTI ASSISTENZIALI	1.023.465,82	606.684,27	1.630.150,09	187.819,85	0,00	170.187,94	17.631,91	624.316,18	1.193.653,76
Capitolo - 014	CONTRIBUTI A FONDAZIONI E ASSOCIAZIONI	0,00	0,00	0,00	0,00	0,00	0,00	0,00	0,00	0,00
Capitolo - 015	AL SERVIZIO SOCCORSO STRADALE S.P.A. PER SOCCORSO A TURISTI STRANIERI	0,00	0,00	0,00	0,00	0,00	0,00	0,00	0,00	0,00
Capitolo - 016	ALLA FEDERAZIONE MOTOCICLISTICA ITALIANA	0,00	0,00	0,00	0,00	0,00	0,00	0,00	0,00	0,00
Capitolo - 017	ALLA FEDERAZIONE ITALIANA DEL CAMPEGGIO E DEL CARAVANNING - FEDERCAMPEGGIO.	0,00	0,00	0,00	0,00	0,00	0,00	0,00	0,00	0,00
Capitolo - 018	AD ENTI ED ASSOCIAZIONI SVOLGENTI ATTIVITA' CONNESSE AGLI SCOPI ISTITUZIONALI DELL'ENTE	0,00	0,00	0,00	0,00	0,00	0,00	0,00	0,00	0,00
Capitolo - 019	A TERZI PER INIZIATIVE DI STUDIO	0,00	0,00	0,00	0,00	0,00	0,00	0,00	0,00	0,00
Capitolo - 020	EQUO INDENNIZZO AL PERSONALE DIPENDENTE	0,00	0,00	0,00	0,00	0,00	0,00	0,00	0,00	0,00
Capitolo - 021	AD ORGANIZZAZIONI VARIE E A PILOTI PER ATTIVITA' SPORTIVA AUTOMOBILISTICA	0,00	0,00	0,00	0,00	0,00	0,00	0,00	0,00	0,00
Capitolo - 022	AL SERVIZIO SOCCORSO STRADALE PER ASSISTENZA ED INFORMAZIONI AI TURISTI STRANIERI	0,00	0,00	0,00	0,00	0,00	0,00	0,00	0,00	0,00
Capitolo - 023	CONTRIBUTO STRAORDINARIO AD AA. CC. PER NUOVO SISTEMA ESATTORIALE TASSE DI CIRCOLAZIONE	0,00	0,00	0,00	0,00	0,00	0,00	0,00	0,00	0,00
Totale Categoria - 06		1.023.465,82	606.684,27	1.630.150,09	187.819,85	0,00	170.187,94	17.631,91	624.316,18	1.193.653,76

Automobile Club d'Italia

RENDICONTO FINANZIARIO DI GESTIONE ANNO 2007 - PRA

SPESE

BILANCIO / CONTO		GESTIONE DI COMPETENZA			GESTIONE DEI RESIDUI					GESTIONE DI CASSA
		SOMME IMPEGNATE								
Codice	Descrizione	PAGATI	DA PAGARE	TOTALI	INIZIALI	VARIAZIONE	PAGATI	DA PAGARE	RESIDUI FINALI	PAGAMENTI
		B	C	D=B+C	E	F	G	H=E+F-G	I=C+H	L=B+G
Categoria - 07	ONERI FINANZIARI									
Capitolo - 001	INTERESSI PASSIVI	0,00	0,00	0,00	0,00	0,00	0,00	0,00	0,00	0,00
Capitolo - 002	SPESE E COMMISSIONI BANCARIE	698.301,97	978,90	699.280,87	2.063,84	-1.028,36	1.035,48	0,00	978,90	699.337,45
Capitolo - 003	SPESE E COMMISSIONI BANCARIE - GESTIONE C.S.A.I.	0,00	0,00	0,00	0,00	0,00	0,00	0,00	0,00	0,00
Capitolo - 004	INTERESSI DI MORA SU RITARDATI PAGAMENTI	0,00	0,00	0,00	0,00	0,00	0,00	0,00	0,00	0,00
Capitolo - 005	ONERI FINANZIARI A CARICO ENTE SU PRESTITI AL PERSONALE DIPENDENTE	0,00	0,00	0,00	13.928,70	-13.928,70	0,00	0,00	0,00	0,00
Capitolo - 006	QUOTA INTERESSI SU MUTUI ED ANTICIPAZIONI I.N.A.	0,00	0,00	0,00	0,00	0,00	0,00	0,00	0,00	0,00
Capitolo - 007	POLIZZE FIDEJUSSORIE	29.819,15	1.944,33	31.763,48	11.844,65	0,00	8.398,20	3.446,45	5.390,78	38.217,35
Totale Categoria - 07		**728.121,12**	**2.923,23**	**731.044,35**	**27.837,19**	**-14.957,06**	**9.433,68**	**3.446,45**	**6.369,68**	**737.554,80**
Categoria - 08	ONERI TRIBUTARI									
Capitolo - 001	IMPOSTE E TASSE ED ALTRI TRIBUTI	532.658,20	104.141,03	636.799,23	37.167,27	-582,98	36.584,29	0,00	104.141,03	569.242,49
Capitolo - 002	I.V.A. INDETRAIBILE	8.910.928,78	0,00	8.910.928,78	0,00	0,00	0,00	0,00	0,00	8.910.928,78
Capitolo - 003	PAGAMENTO ALL'I.N.A. PER IMPOSTE SU PREMIO POLIZZA QUIESCENZA DIPENDENTI	41.075,62	0,00	41.075,62	0,00	0,00	0,00	0,00	0,00	41.075,62
Capitolo - 004	IMPOSTA REGIONALE ATTIVITA' PRODUTTIVE	6.173.811,64	1.332.551,70	7.506.363,34	973.723,22	-362,72	973.360,50	0,00	1.332.551,70	7.147.172,14
Capitolo - 005	I.R.E.S.	0,00	0,00	0,00	0,00	0,00	0,00	0,00	0,00	0,00
Totale Categoria - 08		**15.658.474,24**	**1.436.692,73**	**17.095.166,97**	**1.010.890,49**	**-945,70**	**1.009.944,79**	**0,00**	**1.436.692,73**	**16.668.419,03**
Categoria - 09	POSTE CORRETTIVE E COMPENSATIVE DI ENTRATE CORRENTI									
Capitolo - 001	RESTITUZIONE E RIMBORSI DIVERSI	2.367.939,46	32.301,04	2.400.240,50	3.234,44	-998,12	1.943,49	292,83	32.593,87	2.369.882,95
Capitolo - 002	RIMBORSI BUONI BENZINA PER TURISTI STRANIERI	0,00	0,00	0,00	0,00	0,00	0,00	0,00	0,00	0,00
Capitolo - 003	PERDITE PER OSCILLAZIONE CAMBI SERVIZIO BUONI BENZINA PER TURISTI STRANIERI	0,00	0,00	0,00	0,00	0,00	0,00	0,00	0,00	0,00
Capitolo - 004	VARIE ED EVENTUALI	0,00	0,00	0,00	0,00	0,00	0,00	0,00	0,00	0,00
Totale Categoria - 09		**2.367.939,46**	**32.301,04**	**2.400.240,50**	**3.234,44**	**-998,12**	**1.943,49**	**292,83**	**32.593,87**	**2.369.882,95**

Automobile Club d'Italia

RENDICONTO FINANZIARIO DI GESTIONE ANNO 2007 - PRA

SPESE

BILANCIO / CONTO		GESTIONE DI COMPETENZA			GESTIONE DEI RESIDUI					GESTIONE DI CASSA
		SOMME IMPEGNATE								
Codice	Descrizione	PAGATI	DA PAGARE	TOTALI	INIZIALI	VARIAZIONE	PAGATI	DA PAGARE	RESIDUI FINALI	PAGAMENTI
		B	C	D=B+C	E	F	G	H=E+F-G	I=C+H	L=B+G
Categoria - 10	SPESE NON CLASSIFICABILI IN ALTRE VOCI									
Capitolo - 001	SPESE PER LITI, ARBITRAGGI, RISARCIMENTI ED ACCESSORI	137.038,15	7.819,83	144.857,98	13.744,16	-348,79	12.550,63	844,74	8.664,57	149.588,78
Capitolo - 002	FONDI DI RISERVA	0,00	0,00	0,00	0,00	0,00	0,00	0,00	0,00	0,00
Capitolo - 003	ONERI PER RIMBORSO ALL'I.N.P.S. (LG. 824 DEL 9.10.71)	0,00	0,00	0,00	0,00	0,00	0,00	0,00	0,00	0,00
Capitolo - 004	ONERI RIMBORSO CASSA DI PREVIDENZA (LG. 336 DEL 14.5.70)	0,00	0,00	0,00	0,00	0,00	0,00	0,00	0,00	0,00
Capitolo - 005	VARIE	493.856,52	9.079,27	502.985,79	290,37	-42,14	248,23	0,00	9.079,27	494.134,75
Capitolo - 006	SPESE PER LA RISTRUTTURAZIONE E L'AMPLIAMENTO DELL'UFF. AA. VENTIMIGLIA	0,00	0,00	0,00	0,00	0,00	0,00	0,00	0,00	0,00
Capitolo - 007	SOPRAVVENIENZE PASSIVE	0,00	0,00	0,00	0,00	0,00	0,00	0,00	0,00	0,00
Capitolo - 008	ONERI ACCESSORI POLIZZA I.N.A. - QUIESCENZA DIPENDENTI	0,00	0,00	0,00	0,00	0,00	0,00	0,00	0,00	0,00
Capitolo - 009	VERSAMENTI AL FONDO NAZIONALE PER LE POLITICHE SOCIALI	0,00	2.753,04	2.753,04	51.937,68	0,00	0,00	51.937,68	54.690,72	0,00
Totale Categoria - 10		**630.924,67**	**19.652,14**	**650.576,81**	**65.972,21**	**-390,93**	**12.798,86**	**52.782,42**	**72.434,56**	**643.723,53**
Totale Titolo - 01		**192.635.702,07**	**38.182.918,15**	**230.818.620,22**	**43.222.532,28**	**-6.046.922,00**	**35.829.219,70**	**1.346.390,58**	**39.529.308,73**	**228.464.921,77**

Automobile Club d'Italia

RENDICONTO FINANZIARIO DI GESTIONE ANNO 2007 - PRA

SPESE

BILANCIO / CONTO		GESTIONE DI COMPETENZA – SOMME IMPEGNATE			GESTIONE DEI RESIDUI					GESTIONE DI CASSA
Codice	Descrizione	PAGATI	DA PAGARE	TOTALI	INIZIALI	VARIAZIONE	PAGATI	DA PAGARE	RESIDUI FINALI	PAGAMENTI
		B	C	D=B+C	E	F	G	H=E+F-G	I=C+H	L=B+G
Titolo - 02	USCITE IN CONTO CAPITALE									
Categoria - 11	ACQUISIZIONE BENI DI USO DUREVOLE ED OPERE IMMOBILIARI									
Capitolo - 001	ACQUISTO IMMOBILI	0,00	0,00	0,00	0,00	0,00	0,00	0,00	0,00	0,00
Capitolo - 002	RICOSTRUZIONE, RIPRISTINI E TRASFORMAZIONI DI IMMOBILI	0,00	0,00	0,00	0,00	0,00	0,00	0,00	0,00	0,00
Capitolo - 003	SPESE REGISTRAZIONE CONTRATTI	0,00	0,00	0,00	0,00	0,00	0,00	0,00	0,00	0,00
Capitolo - 004	MIGLIORIE AUTOSTELLO CIRELLA	0,00	0,00	0,00	0,00	0,00	0,00	0,00	0,00	0,00
Capitolo - 005	MIGLIORIE AUTOSTELLI	0,00	0,00	0,00	0,00	0,00	0,00	0,00	0,00	0,00
Totale Categoria - 11		**0,00**	**0,00**	**0,00**	**0,00**	**0,00**	**0,00**	**0,00**	**0,00**	**0,00**
Categoria - 12	ACQUISIZIONE DI IMMOBILIZZAZIONI TECNICHE									
Capitolo - 001	ACQUISTO MACCHINE ELETTRICHE, ELETTRONICHE ELETTROMECCANICHE	129.059,64	165.453,74	294.513,38	274.598,44	-24.881,61	249.714,83	0,00	165.453,74	378.774,47
Capitolo - 002	ACQUISTO DI IMPIANTI	0,00	0,00	0,00	0,00	0,00	0,00	0,00	0,00	0,00
Capitolo - 003	ACQUISTO AUTOMEZZI	0,00	0,00	0,00	0,00	0,00	0,00	0,00	0,00	0,00
Capitolo - 004	BENI IMMATERIALI	12.485,26	39.999,54	52.484,80	34.221,15	-23.774,71	10.446,44	0,00	39.999,54	22.931,70
Capitolo - 005	MOBILIO E ARREDI	0,00	0,00	0,00	0,00	0,00	0,00	0,00	0,00	0,00
Capitolo - 006	ATTREZZATURE VARIE	0,00	0,00	0,00	0,00	0,00	0,00	0,00	0,00	0,00
Capitolo - 007	ACQUISTO IMMOBILIZZAZIONI TECNICHE PER AUTOMAZIONE P.R.A.	0,00	0,00	0,00	319,53	-319,53	0,00	0,00	0,00	0,00
Totale Categoria - 12		**141.545,10**	**205.453,28**	**346.998,38**	**309.137,12**	**-48.975,85**	**260.161,27**	**0,00**	**205.453,28**	**401.706,37**
Categoria - 13	PARTECIPAZIONI E ACQUISTO DI VALORI MOBILIARI									
Capitolo - 001	SOTTOSCRIZIONE ED ACQUISTO DI PARTECIPAZIONI AZIONARIE	0,00	0,00	0,00	0,00	0,00	0,00	0,00	0,00	0,00
Capitolo - 002	CONFERIMENTI E QUOTE DI PARTECIPAZIONE AL PATRIMONIO DI ALTRI ENTI	0,00	0,00	0,00	0,00	0,00	0,00	0,00	0,00	0,00
Capitolo - 003	ACQUISTO DI TITOLI EMESSI O GARANTITI DALLO STATO ED ASSIMILATI	0,00	0,00	0,00	0,00	0,00	0,00	0,00	0,00	0,00
Capitolo - 004	DEPOSITI IN BUONI POSTALI	0,00	0,00	0,00	0,00	0,00	0,00	0,00	0,00	0,00
Capitolo - 005	ACQUISTO DI ALTRI TITOLI DI CREDITO	0,00	0,00	0,00	0,00	0,00	0,00	0,00	0,00	0,00
Totale Categoria - 13		**0,00**	**0,00**	**0,00**	**0,00**	**0,00**	**0,00**	**0,00**	**0,00**	**0,00**

Automobile Club d'Italia

RENDICONTO FINANZIARIO DI GESTIONE ANNO 2007 - PRA

SPESE

BILANCIO / CONTO		GESTIONE DI COMPETENZA			GESTIONE DEI RESIDUI					GESTIONE DI CASSA
		SOMME IMPEGNATE								
Codice	Descrizione	PAGATI	DA PAGARE	TOTALI	INIZIALI	VARIAZIONE	PAGATI	DA PAGARE	RESIDUI FINALI	PAGAMENTI
		B	C	D=B+C	E	F	G	H=E+F-G	I=C+H	L=B+G
Categoria - 14	CONCESSIONE DI CREDITI ED ANTICIPAZIONI									
Capitolo - 001	VERSAMENTI IN DEPOSITO	0,00	0,00	0,00	0,00	0,00	0,00	0,00	0,00	0,00
Capitolo - 002	CONCESSIONE DI MUTUI A MEDIO E LUNGO TERMINE	0,00	0,00	0,00	0,00	0,00	0,00	0,00	0,00	0,00
Capitolo - 003	SCONTI A TERZI DI ANNUALITA', SEMESTRALITA' ECC.	0,00	0,00	0,00	0,00	0,00	0,00	0,00	0,00	0,00
Capitolo - 004	CONCESSIONI DI ANTICIPAZIONI A BREVE TERMINE A SOCIETA' COLLEGATE	0,00	0,00	0,00	0,00	0,00	0,00	0,00	0,00	0,00
Capitolo - 005	DEPOSITI CAUZIONALI PASSIVI	0,00	0,00	0,00	0,00	0,00	0,00	0,00	0,00	0,00
Capitolo - 006	PAGAMENTI PER C/ AA. CC. ESTERI	0,00	0,00	0,00	0,00	0,00	0,00	0,00	0,00	0,00
Capitolo - 007	CONCESSIONI DI CREDITI DIVERSI	0,00	0,00	0,00	0,00	0,00	0,00	0,00	0,00	0,00
Capitolo - 008	ANTICIPAZIONI ALLA GESTIONE CAMBIO VALUTA	0,00	0,00	0,00	0,00	0,00	0,00	0,00	0,00	0,00
Capitolo - 009	PAGAMENTI ALL'I.N.A. PER POLIZZE QUIESCENZA DIPENDENTI	1.678.983,19	0,00	1.678.983,19	0,00	0,00	0,00	0,00	0,00	1.678.983,19
Capitolo - 010	CONCESSIONE DI PRESTITI AL PERSONALE DIPENDENTE	0,00	0,00	0,00	0,00	0,00	0,00	0,00	0,00	0,00
Capitolo - 011	DEPOSITI VINCOLATI OBBLIGATORI PER OPERAZIONI ALL'ESTERO (D.M. 27.5.1981)	0,00	0,00	0,00	0,00	0,00	0,00	0,00	0,00	0,00
Totale Categoria - 14		**1.678.983,19**	**0,00**	**1.678.983,19**	**0,00**	**0,00**	**0,00**	**0,00**	**0,00**	**1.678.983,19**
Categoria - 15	INDENNITA' DI ANZIANITA' E SIMILARI AL PERSONALE CESSATO DAL SERVIZIO									
Capitolo - 001	PERSONALE DIPENDENTE PER POLIZZA I.N.A. TRATTAMENTO DI QUIESCENZA	0,00	0,00	0,00	0,00	0,00	0,00	0,00	0,00	0,00
Capitolo - 002	PAGAMENTI AL PERSONALE CESSATO DAL SERVIZIO	4.921.629,78	1.033.339,34	5.954.969,12	564.990,67	-32.828,84	532.161,83	0,00	1.033.339,34	5.453.791,61
Totale Categoria - 15		**4.921.629,78**	**1.033.339,34**	**5.954.969,12**	**564.990,67**	**-32.828,84**	**532.161,83**	**0,00**	**1.033.339,34**	**5.453.791,61**
Totale Titolo - 02		**6.742.158,07**	**1.238.792,62**	**7.980.950,69**	**874.127,79**	**-81.804,69**	**792.323,10**	**0,00**	**1.238.792,62**	**7.534.481,17**
SPESE FINALI		**199.377.860,14**	**39.421.710,77**	**238.799.570,91**	**44.096.660,07**	**-6.128.726,69**	**36.621.542,80**	**1.346.390,58**	**40.768.101,35**	**235.999.402,94**

Automobile Club d'Italia

RENDICONTO FINANZIARIO DI GESTIONE ANNO 2007 - PRA

SPESE

BILANCIO		GESTIONE DI COMPETENZA			GESTIONE DEI RESIDUI					GESTIONE DI CASSA
CONTO		SOMME IMPEGNATE								
Codice	Descrizione	PAGATI	DA PAGARE	TOTALI	INIZIALI	VARIAZIONE	PAGATI	DA PAGARE	RESIDUI FINALI	PAGAMENTI
		B	C	D=B+C	E	F	G	H=E+F-G	I=C+H	L=B+G
Titolo - 03	USCITE PER RIMBORSI PRESTITI									
Categoria - 16	RIMBORSI DI MUTUI									
Capitolo - 001	RIMBORSO DI MUTUI	0,00	0,00	0,00	0,00	0,00	0,00	0,00	0,00	0,00
Capitolo - 002	MUTUI I.N.A. PER POLIZZA QUIESCENZA DIPENDENTI	0,00	0,00	0,00	0,00	0,00	0,00	0,00	0,00	0,00
Totale Categoria - 16		**0,00**	**0,00**	0,00	**0,00**	0,00	**0,00**	**0,00**	0,00	0,00
Categoria - 17	RIMBORSI DI ANTICIPAZIONI PASSIVE									
Capitolo - 001	ANTICIPAZIONI I.N.A. PER POLIZZA QUIESCENZA DIPENDENTI	0,00	0,00	0,00	0,00	0,00	0,00	0,00	0,00	0,00
Capitolo - 002	RIMBORSI DI ANTICIPAZIONI	0,00	0,00	0,00	0,00	0,00	0,00	0,00	0,00	0,00
Totale Categoria - 17		**0,00**	**0,00**	0,00	**0,00**	0,00	**0,00**	**0,00**	0,00	0,00
Categoria - 18	RIMBORSI DI OBBLIGAZIONI									
Capitolo - 001	RIMBORSI DI OBBLIGAZIONI	0,00	0,00	0,00	0,00	0,00	0,00	0,00	0,00	0,00
Totale Categoria - 18		**0,00**	**0,00**	0,00	**0,00**	0,00	**0,00**	**0,00**	0,00	0,00
Categoria - 19	RESTITUZIONE ALLE GESTIONI AUTONOME DI ANTICIPAZIONI									
Capitolo - 001	GESTIONI AUTONOME RESTITUZIONI ANTICIPAZIONI	0,00	0,00	0,00	0,00	0,00	0,00	0,00	0,00	0,00
Totale Categoria - 19		**0,00**	**0,00**	0,00	**0,00**	0,00	**0,00**	**0,00**	0,00	0,00

Automobile Club d'Italia

RENDICONTO FINANZIARIO DI GESTIONE ANNO 2007 - PRA

SPESE

BILANCIO		GESTIONE DI COMPETENZA			GESTIONE DEI RESIDUI					GESTIONE DI CASSA
CONTO		SOMME IMPEGNATE								
Codice	Descrizione	PAGATI	DA PAGARE	TOTALI	INIZIALI	VARIAZIONE	PAGATI	DA PAGARE	RESIDUI FINALI	PAGAMENTI
		B	C	D=B+C	E	F	G	H=E+F-G	I=C+H	L=B+G
Categoria - 20	ESTINZIONE DEBITI DIVERSI									
Capitolo - 001	IMPOSTE E TASSE PRECEDENTEMENTE ACCANTONATE	0,00	0,00	0,00	0,00	0,00	0,00	0,00	0,00	0,00
Capitolo - 002	DEBITI VARI	0,00	0,00	0,00	0,00	0,00	0,00	0,00	0,00	0,00
Capitolo - 003	DEPOSITI A CAUZIONE	0,00	0,00	0,00	0,00	0,00	0,00	0,00	0,00	0,00
Capitolo - 004	ESTINZIONE DI DEBITI A BREVE TERMINE PRESSO BANCHE	0,00	0,00	0,00	0,00	0,00	0,00	0,00	0,00	0,00
Capitolo - 005	PAGAMENTI PER C/ A.C. ESTERI	0,00	0,00	0,00	0,00	0,00	0,00	0,00	0,00	0,00
Totale Categoria - 20		**0,00**	**0,00**	**0,00**	**0,00**	**0,00**	**0,00**	**0,00**	**0,00**	**0,00**
Totale Titolo - 03		**0,00**	**0,00**	**0,00**	**0,00**	**0,00**	**0,00**	**0,00**	**0,00**	**0,00**
SPESE COMPLESSIVE		**199.377.860,14**	**39.421.710,77**	**238.799.570,91**	**44.096.660,07**	**-6.128.726,69**	**36.621.542,80**	**1.346.390,58**	**40.768.101,35**	**235.999.402,94**

Automobile Club d'Italia

RENDICONTO FINANZIARIO DI GESTIONE ANNO 2007 - PRA

SPESE

BILANCIO / CONTO		GESTIONE DI COMPETENZA			GESTIONE DEI RESIDUI					GESTIONE DI CASSA
		SOMME IMPEGNATE								
Codice	Descrizione	PAGATI	DA PAGARE	TOTALI	INIZIALI	VARIAZIONE	PAGATI	DA PAGARE	RESIDUI FINALI	PAGAMENTI
		B	C	D=B+C	E	F	G	H=E+F-G	I=C+H	L=B+G
Titolo - 04	PARTITE DI GIRO									
Categoria - 21	SPESE AVENTI NATURA DI PARTITE DI GIRO									
Capitolo - 001	RITENUTE ERARIALI AL PERSONALE DIPENDENTE	0,00	0,00	0,00	0,00	0,00	0,00	0,00	0,00	0,00
Capitolo - 002	RITENUTE PREVIDENZIALI ED ASSISTENZIALI AL PERSONALE DIPENDENTE	0,00	0,00	0,00	0,00	0,00	0,00	0,00	0,00	0,00
Capitolo - 003	RITENUTE DIVERSE	0,00	0,00	0,00	0,00	0,00	0,00	0,00	0,00	0,00
Capitolo - 004	TRATTENUTE PER CONTO TERZI	0,00	0,00	0,00	0,00	0,00	0,00	0,00	0,00	0,00
Capitolo - 005	RIMBORSI DI SOMME PAGATE PER CONTO TERZI	0,00	0,00	0,00	0,00	0,00	0,00	0,00	0,00	0,00
Capitolo - 006	PARTITE IN CONTO SOSPESI	3.313.707,26	1.719,93	3.315.427,19	20.618,02	0,00	20.618,02	0,00	1.719,93	3.334.325,28
Capitolo - 007	RITENUTA D'ACCONTO SUI REDDITI DI LAVORO AUTONOMO ED ASSIMILATI	0,00	0,00	0,00	0,00	0,00	0,00	0,00	0,00	0,00
Capitolo - 008	IMPOSTA DI SOGGIORNO	0,00	0,00	0,00	0,00	0,00	0,00	0,00	0,00	0,00
Capitolo - 009	IMPOSTA SUL VALORE AGGIUNTO - I.V.A.	0,00	0,00	0,00	0,00	0,00	0,00	0,00	0,00	0,00
Capitolo - 010	TASSE AUTOMOBILISTICHE, AUTORADIO, TV, PER CONTO DELLO STATO	0,00	0,00	0,00	0,00	0,00	0,00	0,00	0,00	0,00
Capitolo - 011	IMPOSTA DI BOLLO	376.072.361,16	21.662.063,46	397.734.424,62	77.031.961,08	0,00	77.031.961,08	0,00	21.662.063,46	453.104.322,24
Capitolo - 012	IMPOSTA PROVINCIALE DI TRASCRIZIONE	1.299.075.207,22	16.771.470,23	1.315.846.677,45	14.329.535,20	0,00	14.329.535,20	0,00	16.771.470,23	1.313.404.742,42
Capitolo - 013	PARTITE IN SOSPESO - ISTITUTI DI CREDITO	0,00	0,00	0,00	0,00	0,00	0,00	0,00	0,00	0,00
Capitolo - 014	ANTICIPAZIONI AL CASSIERE ECONOMO	0,00	0,00	0,00	0,00	0,00	0,00	0,00	0,00	0,00
Capitolo - 015	PAGAMENTI PER C/ M.RO FINANZE PER ACQUISTO, INSTALLAZIONE, ASSISTENZATECNICA APPARECCHIATURE SERVIZI	0,00	0,00	0,00	0,00	0,00	0,00	0,00	0,00	0,00
Capitolo - 016	QUOTE SOCIALI PER CONTO AA.CC.	0,00	0,00	0,00	0,00	0,00	0,00	0,00	0,00	0,00
Capitolo - 017	RIMBORSI BUONI BENZINA PER TURISTI STRANIERI	0,00	0,00	0,00	0,00	0,00	0,00	0,00	0,00	0,00
Capitolo - 018	INCASSI NON RIPARTITI P.R.A.	0,00	0,00	0,00	0,00	0,00	0,00	0,00	0,00	0,00
Capitolo - 019	USCITE C.S.A.I. PER CONTO TERZI	0,00	0,00	0,00	0,00	0,00	0,00	0,00	0,00	0,00
Capitolo - 020	IMPOSTA SUL VALORE AGGIUNTO - I.V.A. IN SOSPESO	0,00	0,00	0,00	0,00	0,00	0,00	0,00	0,00	0,00
Capitolo - 021	VERSAMENTI PER C/ D.D.T.	4.780.353,38	0,00	4.780.353,38	0,00	0,00	0,00	0,00	0,00	4.780.353,38
Capitolo - 022	SCHEDE TELEFONICHE	0,00	0,00	0,00	0,00	0,00	0,00	0,00	0,00	0,00
Capitolo - 023	POLIZZA I.N.A. - QUOTA UTILI DI COMPETENZA DEL PERSONALE CESSATO DAL SERVIZIO	0,00	0,00	0,00	0,00	0,00	0,00	0,00	0,00	0,00
Capitolo - 024	SOMME EROGATE DA FUNZIONARI DELEGATI	0,00	0,00	0,00	0,00	0,00	0,00	0,00	0,00	0,00
Capitolo - 025	SOMME EROGATE DAL FUNZIONARIO DELEGATO PER ASSISTENZA TURISTICA	0,00	0,00	0,00	0,00	0,00	0,00	0,00	0,00	0,00
Capitolo - 026	SERVIZIO BUONI BENZINA PER TURISTI STRANIERI	0,00	0,00	0,00	0,00	0,00	0,00	0,00	0,00	0,00
Capitolo - 027	RESIDUI PASSIVI IN CORSO DI RICLASSIFICAZIONE	0,00	0,00	0,00	0,00	0,00	0,00	0,00	0,00	0,00
Capitolo - 028	TESSERE AUTOSTRADALI	0,00	0,00	0,00	0,00	0,00	0,00	0,00	0,00	0,00

Per Copia Conforme

Automobile Club d'Italia

RENDICONTO FINANZIARIO DI GESTIONE ANNO 2007 - PRA

SPESE

BILANCIO		GESTIONE DI COMPETENZA			GESTIONE DEI RESIDUI					GESTIONE DI CASSA
CONTO		SOMME IMPEGNATE								
Codice	Descrizione	PAGATI	DA PAGARE	TOTALI	INIZIALI	VARIAZIONE	PAGATI	DA PAGARE	RESIDUI FINALI	PAGAMENTI
		B	C	D=B+C	E	F	G	H=E+F-G	I=C+H	L=B+G
Capitolo - 029	TESSERE AUTOSTRADALI (PACCHETTI TURISTICI)	0,00	0,00	0,00	0,00	0,00	0,00	0,00	0,00	0,00
Totale Categoria - 21		**1.683.241.629,02**	**38.435.253,62**	**1.721.676.882,64**	**91.382.114,30**	**0,00**	**91.382.114,30**	**0,00**	**38.435.253,62**	**1.774.623.743,32**
Totale Titolo - 04		**1.683.241.629,02**	**38.435.253,62**	**1.721.676.882,64**	**91.382.114,30**	**0,00**	**91.382.114,30**	**0,00**	**38.435.253,62**	**1.774.623.743,32**
SPESE TOTALI		**1.882.619.489,16**	**77.856.964,39**	**1.960.476.453,55**	**135.478.774,37**	**-6.128.726,69**	**128.003.657,10**	**1.346.390,58**	**79.203.354,97**	**2.010.623.146,26**

PAGINA BIANCA

CONTO CONSUNTIVO 2007
GESTIONE ISTITUZIONALE PATRIMONIALE

PAGINA BIANCA

CONTO CONSUNTIVO DELL'ENTRATA

Automobile Club d'Italia

RENDICONTO FINANZIARIO PER UPB ANNO 2007 - ISTITUZIONALE

ENTRATE

BILANCIO	GESTIONE DI COMPETENZA				
CONTO	PREVISIONI			SOMME ACCERTATE	
	INIZIALI	VARIAZIONE	DEFINITIVE	ACCERTAMENTI	DIFFERENZA
	B	C	D = B + C	E	F = E - D
Avanzo di amministrazione iniziale	35.477.773,32	0,00	35.477.773,32	0,00	-35.477.773,32

Automobile Club d'Italia

RENDICONTO FINANZIARIO PER UPB ANNO 2007 - ISTITUZIONALE

ENTRATE

BILANCIO		GESTIONE DI COMPETENZA				
CONTO		PREVISIONI			SOMME ACCERTATE	
		INIZIALI	VARIAZIONE	DEFINITIVE	ACCERTAMENTI	DIFFERENZA
UPB	DIREZIONE CENTRALE SERVIZI DELEGATI	B	C	D = B + C	E	F = E - D
Titolo - 01	ENTRATE CORRENTI					
Categoria - 01	ALIQUOTE CONTRIBUTIVE A CARICO DEI DATORI DI LAVORO E DEGLI ISCRITTI	0,00	0,00	0,00	0,00	0,00
Categoria - 02	QUOTE DI PARTECIPAZIONE DEGLI ISCRITTI ALL'ONERE DI SPECIFICHE GESTIONI	0,00	0,00	0,00	0,00	0,00
Categoria - 03	TRASFERIMENTI DA PARTE DELLO STATO	0,00	0,00	0,00	0,00	0,00
Categoria - 04	TRASFERIMENTI DA PARTE DELLE REGIONI	0,00	0,00	0,00	0,00	0,00
Categoria - 05	TRAFERIMENTI DA PARTE DEI COMUNI E DELLE PROVINCIE	0,00	0,00	0,00	0,00	0,00
Categoria - 06	TRASFERIMENTI DA PARTE DI ALTRI ENTI DEL SETTORE PUBBLICO	0,00	0,00	0,00	0,00	0,00
Categoria - 07	ENTRATE DERIVANTI DALLA VENDITA DI BENI E DALLA PRESTAZIONE DI SERVIZI	0,00	0,00	0,00	0,00	0,00
Categoria - 08	REDDITI E PROVENTI PATRIMONIALI	0,00	0,00	0,00	0,00	0,00
Categoria - 09	POSTE CORRETTIVE E COMPENSATIVE DI SPESE CORRENTI	0,00	0,00	0,00	0,00	0,00
Categoria - 10	ENTRATE NON CLASSIFICABILI IN ALTRE VOCI	0,00	0,00	0,00	0,00	0,00
Totale Titolo - 01		0,00	0,00	0,00	0,00	0,00
Titolo - 02	ENTRATE IN CONTO CAPITALE					
Categoria - 11	ALIENAZIONE DI IMMOBILI E DIRITTI REALI	0,00	0,00	0,00	0,00	0,00
Categoria - 12	ALIENAZIONE DI IMMOBILIZZAZIONI TECNICHE	0,00	0,00	0,00	0,00	0,00
Categoria - 13	REALIZZO DI VALORI MOBILIARI	0,00	0,00	0,00	0,00	0,00
Categoria - 14	RISCOSSIONE DI CREDITI	560.000,00	300.000,00	860.000,00	859.999,20	-0,80
Categoria - 15	TRASFERIMENTI DALLO STATO	0,00	0,00	0,00	0,00	0,00
Categoria - 16	TRASFERIMENTI DALLE REGIONI	0,00	0,00	0,00	0,00	0,00
Categoria - 17	TRASFERIMENTI DA COMUNI E PROVINCIE	0,00	0,00	0,00	0,00	0,00
Categoria - 18	TRASFERIMENTI DA ALTRI ENTI DEL SETTORE PUBBLICO	0,00	0,00	0,00	0,00	0,00
Totale Titolo - 02		560.000,00	300.000,00	860.000,00	859.999,20	-0,80
Entrate Finali(Totale Titolo 01 + Totale Titolo 02)		560.000,00	300.000,00	860.000,00	859.999,20	-0,80
Titolo - 03	ENTRATE PER ACCENSIONE DI PRESTITI					
Categoria - 19	ASSUNZIONE DI MUTUI	0,00	0,00	0,00	0,00	0,00
Categoria - 20	ASSUNZIONE DI ALTRI DEBITI FINANZIARI	0,00	0,00	0,00	0,00	0,00
Categoria - 21	EMISSIONE DI OBBLIGAZIONI	0,00	0,00	0,00	0,00	0,00
Totale Titolo - 03		0,00	0,00	0,00	0,00	0,00
Entrate Complessive(Entrate Finali + Totale Titolo 03)		560.000,00	300.000,00	860.000,00	859.999,20	-0,80

Automobile Club d'Italia

RENDICONTO FINANZIARIO PER UPB ANNO 2007 - ISTITUZIONALE

ENTRATE

BILANCIO		GESTIONE DI COMPETENZA				
CONTO		PREVISIONI			SOMME ACCERTATE	
Codice	Descrizione	INIZIALI	VARIAZIONE	DEFINITIVE	ACCERTAMENTI	DIFFERENZA
UPB	AREA PROGETTUALE ACCORDI ED ENTI LOCALI	B	C	D = B + C	E	F = E - D
Titolo - 01	ENTRATE CORRENTI					
Categoria - 01	ALIQUOTE CONTRIBUTIVE A CARICO DEI DATORI DI LAVORO E DEGLI ISCRITTI	0,00	0,00	0,00	0,00	0,00
Categoria - 02	QUOTE DI PARTECIPAZIONE DEGLI ISCRITTI ALL'ONERE DI SPECIFICHE GESTIONI	0,00	0,00	0,00	0,00	0,00
Categoria - 03	TRASFERIMENTI DA PARTE DELLO STATO	3.200.000,00	-1.000.000,00	2.200.000,00	2.813.240,00	613.240,00
Categoria - 04	TRASFERIMENTI DA PARTE DELLE REGIONI	0,00	0,00	0,00	0,00	0,00
Categoria - 05	TRAFERIMENTI DA PARTE DEI COMUNI E DELLE PROVINCIE	0,00	0,00	0,00	0,00	0,00
Categoria - 06	TRASFERIMENTI DA PARTE DI ALTRI ENTI DEL SETTORE PUBBLICO	0,00	0,00	0,00	0,00	0,00
Categoria - 07	ENTRATE DERIVANTI DALLA VENDITA DI BENI E DALLA PRESTAZIONE DI SERVIZI	0,00	0,00	0,00	35.000,00	35.000,00
Categoria - 08	REDDITI E PROVENTI PATRIMONIALI	0,00	0,00	0,00	0,00	0,00
Categoria - 09	POSTE CORRETTIVE E COMPENSATIVE DI SPESE CORRENTI	0,00	0,00	0,00	0,00	0,00
Categoria - 10	ENTRATE NON CLASSIFICABILI IN ALTRE VOCI	0,00	0,00	0,00	0,00	0,00
Totale Titolo - 01		3.200.000,00	-1.000.000,00	2.200.000,00	2.848.240,00	648.240,00
Titolo - 02	ENTRATE IN CONTO CAPITALE					
Categoria - 11	ALIENAZIONE DI IMMOBILI E DIRITTI REALI	0,00	0,00	0,00	0,00	0,00
Categoria - 12	ALIENAZIONE DI IMMOBILIZZAZIONI TECNICHE	0,00	0,00	0,00	0,00	0,00
Categoria - 13	REALIZZO DI VALORI MOBILIARI	0,00	0,00	0,00	0,00	0,00
Categoria - 14	RISCOSSIONE DI CREDITI	0,00	0,00	0,00	0,00	0,00
Categoria - 15	TRASFERIMENTI DALLO STATO	0,00	0,00	0,00	0,00	0,00
Categoria - 16	TRASFERIMENTI DALLE REGIONI	0,00	0,00	0,00	0,00	0,00
Categoria - 17	TRASFERIMENTI DA COMUNI E PROVINCIE	0,00	0,00	0,00	0,00	0,00
Categoria - 18	TRASFERIMENTI DA ALTRI ENTI DEL SETTORE PUBBLICO	0,00	0,00	0,00	0,00	0,00
Totale Titolo - 02		0,00	0,00	0,00	0,00	0,00
Entrate Finali(Totale Titolo 01 + Totale Titolo 02)		3.200.000,00	-1.000.000,00	2.200.000,00	2.848.240,00	648.240,00
Titolo - 03	ENTRATE PER ACCENSIONE DI PRESTITI					
Categoria - 19	ASSUNZIONE DI MUTUI	0,00	0,00	0,00	0,00	0,00
Categoria - 20	ASSUNZIONE DI ALTRI DEBITI FINANZIARI	0,00	0,00	0,00	0,00	0,00
Categoria - 21	EMISSIONE DI OBBLIGAZIONI	0,00	0,00	0,00	0,00	0,00
Totale Titolo - 03		0,00	0,00	0,00	0,00	0,00
Entrate Complessive(Entrate Finali + Totale Titolo 03)		3.200.000,00	-1.000.000,00	2.200.000,00	2.848.240,00	648.240,00

Automobile Club d'Italia

RENDICONTO FINANZIARIO PER UPB ANNO 2007 - ISTITUZIONALE

ENTRATE

BILANCIO		GESTIONE DI COMPETENZA				
CONTO		PREVISIONI			SOMME ACCERTATE	
Codice	Descrizione	INIZIALI	VARIAZIONE	DEFINITIVE	ACCERTAMENTI	DIFFERENZA
UPB	DIREZIONE CENTRALE AMMINISTRAZIONE E FINANZA	B	C	D = B + C	E	F = E - D
Titolo - 01	ENTRATE CORRENTI					
Categoria - 01	ALIQUOTE CONTRIBUTIVE A CARICO DEI DATORI DI LAVORO E DEGLI ISCRITTI	0,00	0,00	0,00	0,00	0,00
Categoria - 02	QUOTE DI PARTECIPAZIONE DEGLI ISCRITTI ALL'ONERE DI SPECIFICHE GESTIONI	0,00	0,00	0,00	0,00	0,00
Categoria - 03	TRASFERIMENTI DA PARTE DELLO STATO	0,00	0,00	0,00	0,00	0,00
Categoria - 04	TRASFERIMENTI DA PARTE DELLE REGIONI	0,00	0,00	0,00	0,00	0,00
Categoria - 05	TRAFERIMENTI DA PARTE DEI COMUNI E DELLE PROVINCIE	0,00	0,00	0,00	0,00	0,00
Categoria - 06	TRASFERIMENTI DA PARTE DI ALTRI ENTI DEL SETTORE PUBBLICO	0,00	0,00	0,00	0,00	0,00
Categoria - 07	ENTRATE DERIVANTI DALLA VENDITA DI BENI E DALLA PRESTAZIONE DI SERVIZI	0,00	0,00	0,00	0,00	0,00
Categoria - 08	REDDITI E PROVENTI PATRIMONIALI	14.980.000,00	3.055.000,00	18.035.000,00	19.544.256,14	1.509.256,14
Categoria - 09	POSTE CORRETTIVE E COMPENSATIVE DI SPESE CORRENTI	140.000,00	0,00	140.000,00	377.645,81	237.645,81
Categoria - 10	ENTRATE NON CLASSIFICABILI IN ALTRE VOCI	2.281.000,00	0,00	2.281.000,00	468.764,21	-1.812.235,79
Totale Titolo - 01		17.401.000,00	3.055.000,00	20.456.000,00	20.390.666,16	-65.333,84
Titolo - 02	ENTRATE IN CONTO CAPITALE					
Categoria - 11	ALIENAZIONE DI IMMOBILI E DIRITTI REALI	0,00	0,00	0,00	0,00	0,00
Categoria - 12	ALIENAZIONE DI IMMOBILIZZAZIONI TECNICHE	0,00	0,00	0,00	0,00	0,00
Categoria - 13	REALIZZO DI VALORI MOBILIARI	0,00	500.000,00	500.000,00	500.000,00	0,00
Categoria - 14	RISCOSSIONE DI CREDITI	2.650.000,00	1.109.489,08	3.759.489,08	3.106.937,32	-652.551,76
Categoria - 15	TRASFERIMENTI DALLO STATO	0,00	0,00	0,00	0,00	0,00
Categoria - 16	TRASFERIMENTI DALLE REGIONI	0,00	0,00	0,00	0,00	0,00
Categoria - 17	TRASFERIMENTI DA COMUNI E PROVINCIE	0,00	0,00	0,00	0,00	0,00
Categoria - 18	TRASFERIMENTI DA ALTRI ENTI DEL SETTORE PUBBLICO	0,00	0,00	0,00	0,00	0,00
Totale Titolo - 02		2.650.000,00	1.609.489,08	4.259.489,08	3.606.937,32	-652.551,76
Entrate Finali(Totale Titolo 01 + Totale Titolo 02)		20.051.000,00	4.664.489,08	24.715.489,08	23.997.603,48	-717.885,60
Titolo - 03	ENTRATE PER ACCENSIONE DI PRESTITI					
Categoria - 19	ASSUNZIONE DI MUTUI	0,00	0,00	0,00	0,00	0,00
Categoria - 20	ASSUNZIONE DI ALTRI DEBITI FINANZIARI	5.100.000,00	0,00	5.100.000,00	0,00	-5.100.000,00
Categoria - 21	EMISSIONE DI OBBLIGAZIONI	0,00	0,00	0,00	0,00	0,00
Totale Titolo - 03		5.100.000,00	0,00	5.100.000,00	0,00	-5.100.000,00
Entrate Complessive(Entrate Finali + Totale Titolo 03)		25.151.000,00	4.664.489,08	29.815.489,08	23.997.603,48	-5.817.885,60

Automobile Club d'Italia

RENDICONTO FINANZIARIO PER UPB ANNO 2007 - ISTITUZIONALE

ENTRATE

BILANCIO		GESTIONE DI COMPETENZA				
CONTO		PREVISIONI			SOMME ACCERTATE	
Codice	Descrizione	INIZIALI	VARIAZIONE	DEFINITIVE	ACCERTAMENTI	DIFFERENZA
UPB	DIREZIONE CENTRALE COMMERCIALE	B	C	D = B + C	E	F = E - D
Titolo - 01	ENTRATE CORRENTI					
Categoria - 01	ALIQUOTE CONTRIBUTIVE A CARICO DEI DATORI DI LAVORO E DEGLI ISCRITTI	43.008.832,00	-3.750.000,00	39.258.832,00	37.759.239,56	-1.499.592,44
Categoria - 02	QUOTE DI PARTECIPAZIONE DEGLI ISCRITTI ALL'ONERE DI SPECIFICHE GESTIONI	0,00	0,00	0,00	0,00	0,00
Categoria - 03	TRASFERIMENTI DA PARTE DELLO STATO	0,00	0,00	0,00	0,00	0,00
Categoria - 04	TRASFERIMENTI DA PARTE DELLE REGIONI	0,00	0,00	0,00	0,00	0,00
Categoria - 05	TRAFERIMENTI DA PARTE DEI COMUNI E DELLE PROVINCIE	0,00	0,00	0,00	0,00	0,00
Categoria - 06	TRASFERIMENTI DA PARTE DI ALTRI ENTI DEL SETTORE PUBBLICO	0,00	0,00	0,00	0,00	0,00
Categoria - 07	ENTRATE DERIVANTI DALLA VENDITA DI BENI E DALLA PRESTAZIONE DI SERVIZI	1.427.000,00	0,00	1.427.000,00	1.077.046,57	-349.953,43
Categoria - 08	REDDITI E PROVENTI PATRIMONIALI	0,00	0,00	0,00	0,00	0,00
Categoria - 09	POSTE CORRETTIVE E COMPENSATIVE DI SPESE CORRENTI	0,00	0,00	0,00	0,00	0,00
Categoria - 10	ENTRATE NON CLASSIFICABILI IN ALTRE VOCI	0,00	0,00	0,00	0,00	0,00
Totale Titolo - 01		44.435.832,00	-3.750.000,00	40.685.832,00	38.836.286,13	-1.849.545,87
Titolo - 02	ENTRATE IN CONTO CAPITALE					
Categoria - 11	ALIENAZIONE DI IMMOBILI E DIRITTI REALI	0,00	0,00	0,00	0,00	0,00
Categoria - 12	ALIENAZIONE DI IMMOBILIZZAZIONI TECNICHE	0,00	0,00	0,00	0,00	0,00
Categoria - 13	REALIZZO DI VALORI MOBILIARI	0,00	0,00	0,00	0,00	0,00
Categoria - 14	RISCOSSIONE DI CREDITI	13.040.000,00	0,00	13.040.000,00	9.160.542,97	-3.879.457,03
Categoria - 15	TRASFERIMENTI DALLO STATO	0,00	0,00	0,00	0,00	0,00
Categoria - 16	TRASFERIMENTI DALLE REGIONI	0,00	0,00	0,00	0,00	0,00
Categoria - 17	TRASFERIMENTI DA COMUNI E PROVINCIE	0,00	0,00	0,00	0,00	0,00
Categoria - 18	TRASFERIMENTI DA ALTRI ENTI DEL SETTORE PUBBLICO	0,00	0,00	0,00	0,00	0,00
Totale Titolo - 02		13.040.000,00	0,00	13.040.000,00	9.160.542,97	-3.879.457,03
Entrate Finali(Totale Titolo 01 + Totale Titolo 02)		57.475.832,00	-3.750.000,00	53.725.832,00	47.996.829,10	-5.729.002,90
Titolo - 03	ENTRATE PER ACCENSIONE DI PRESTITI					
Categoria - 19	ASSUNZIONE DI MUTUI	0,00	0,00	0,00	0,00	0,00
Categoria - 20	ASSUNZIONE DI ALTRI DEBITI FINANZIARI	150.000,00	0,00	150.000,00	73.465,02	-76.534,98
Categoria - 21	EMISSIONE DI OBBLIGAZIONI	0,00	0,00	0,00	0,00	0,00
Totale Titolo - 03		150.000,00	0,00	150.000,00	73.465,02	-76.534,98
Entrate Complessive(Entrate Finali + Totale Titolo 03)		57.625.832,00	-3.750.000,00	53.875.832,00	48.070.294,12	-5.805.537,88

Automobile Club d'Italia

RENDICONTO FINANZIARIO PER UPB ANNO 2007 - ISTITUZIONALE

ENTRATE

BILANCIO		GESTIONE DI COMPETENZA				
CONTO		PREVISIONI			SOMME ACCERTATE	
Codice	Descrizione	INIZIALI	VARIAZIONE	DEFINITIVE	ACCERTAMENTI	DIFFERENZA
UPB	SERVIZIO ATTIVITA' SPORTIVE	B	C	D = B + C	E	F = E - D
Titolo - 01	ENTRATE CORRENTI					
Categoria - 01	ALIQUOTE CONTRIBUTIVE A CARICO DEI DATORI DI LAVORO E DEGLI ISCRITTI	0,00	0,00	0,00	0,00	0,00
Categoria - 02	QUOTE DI PARTECIPAZIONE DEGLI ISCRITTI ALL'ONERE DI SPECIFICHE GESTIONI	0,00	0,00	0,00	0,00	0,00
Categoria - 03	TRASFERIMENTI DA PARTE DELLO STATO	0,00	0,00	0,00	0,00	0,00
Categoria - 04	TRASFERIMENTI DA PARTE DELLE REGIONI	0,00	0,00	0,00	0,00	0,00
Categoria - 05	TRAFERIMENTI DA PARTE DEI COMUNI E DELLE PROVINCIE	0,00	0,00	0,00	0,00	0,00
Categoria - 06	TRASFERIMENTI DA PARTE DI ALTRI ENTI DEL SETTORE PUBBLICO	1.300.000,00	0,00	1.300.000,00	1.335.323,00	35.323,00
Categoria - 07	ENTRATE DERIVANTI DALLA VENDITA DI BENI E DALLA PRESTAZIONE DI SERVIZI	4.000.000,00	850.000,00	4.850.000,00	6.865.522,04	2.015.522,04
Categoria - 08	REDDITI E PROVENTI PATRIMONIALI	0,00	0,00	0,00	0,00	0,00
Categoria - 09	POSTE CORRETTIVE E COMPENSATIVE DI SPESE CORRENTI	0,00	0,00	0,00	41.124,10	41.124,10
Categoria - 10	ENTRATE NON CLASSIFICABILI IN ALTRE VOCI	0,00	0,00	0,00	0,00	0,00
Totale Titolo - 01		5.300.000,00	850.000,00	6.150.000,00	8.241.969,14	2.091.969,14
Titolo - 02	ENTRATE IN CONTO CAPITALE					
Categoria - 11	ALIENAZIONE DI IMMOBILI E DIRITTI REALI	0,00	0,00	0,00	0,00	0,00
Categoria - 12	ALIENAZIONE DI IMMOBILIZZAZIONI TECNICHE	0,00	0,00	0,00	0,00	0,00
Categoria - 13	REALIZZO DI VALORI MOBILIARI	0,00	0,00	0,00	0,00	0,00
Categoria - 14	RISCOSSIONE DI CREDITI	0,00	0,00	0,00	0,00	0,00
Categoria - 15	TRASFERIMENTI DALLO STATO	0,00	0,00	0,00	0,00	0,00
Categoria - 16	TRASFERIMENTI DALLE REGIONI	0,00	0,00	0,00	0,00	0,00
Categoria - 17	TRASFERIMENTI DA COMUNI E PROVINCIE	0,00	0,00	0,00	0,00	0,00
Categoria - 18	TRASFERIMENTI DA ALTRI ENTI DEL SETTORE PUBBLICO	0,00	0,00	0,00	0,00	0,00
Totale Titolo - 02		0,00	0,00	0,00	0,00	0,00
Entrate Finali(Totale Titolo 01 + Totale Titolo 02)		5.300.000,00	850.000,00	6.150.000,00	8.241.969,14	2.091.969,14
Titolo - 03	ENTRATE PER ACCENSIONE DI PRESTITI					
Categoria - 19	ASSUNZIONE DI MUTUI	0,00	0,00	0,00	0,00	0,00
Categoria - 20	ASSUNZIONE DI ALTRI DEBITI FINANZIARI	0,00	0,00	0,00	0,00	0,00
Categoria - 21	EMISSIONE DI OBBLIGAZIONI	0,00	0,00	0,00	0,00	0,00
Totale Titolo - 03		0,00	0,00	0,00	0,00	0,00
Entrate Complessive(Entrate Finali + Totale Titolo 03)		5.300.000,00	850.000,00	6.150.000,00	8.241.969,14	2.091.969,14

Automobile Club d'Italia

RENDICONTO FINANZIARIO PER UPB ANNO 2007 - ISTITUZIONALE

ENTRATE

BILANCIO		GESTIONE DI COMPETENZA				
CONTO		PREVISIONI			SOMME ACCERTATE	
Codice	Descrizione	INIZIALI	VARIAZIONE	DEFINITIVE	ACCERTAMENTI	DIFFERENZA
UPB	DIREZIONE CENTRALE RISORSE UMANE E ORGANIZZAZIONE	B	C	D = B + C	E	F = E - D
Titolo - 01	ENTRATE CORRENTI					
Categoria - 01	ALIQUOTE CONTRIBUTIVE A CARICO DEI DATORI DI LAVORO E DEGLI ISCRITTI	0,00	0,00	0,00	0,00	0,00
Categoria - 02	QUOTE DI PARTECIPAZIONE DEGLI ISCRITTI ALL'ONERE DI SPECIFICHE GESTIONI	0,00	0,00	0,00	0,00	0,00
Categoria - 03	TRASFERIMENTI DA PARTE DELLO STATO	0,00	0,00	0,00	0,00	0,00
Categoria - 04	TRASFERIMENTI DA PARTE DELLE REGIONI	0,00	0,00	0,00	0,00	0,00
Categoria - 05	TRAFERIMENTI DA PARTE DEI COMUNI E DELLE PROVINCIE	0,00	0,00	0,00	0,00	0,00
Categoria - 06	TRASFERIMENTI DA PARTE DI ALTRI ENTI DEL SETTORE PUBBLICO	0,00	0,00	0,00	0,00	0,00
Categoria - 07	ENTRATE DERIVANTI DALLA VENDITA DI BENI E DALLA PRESTAZIONE DI SERVIZI	0,00	0,00	0,00	0,00	0,00
Categoria - 08	REDDITI E PROVENTI PATRIMONIALI	1.805,00	0,00	1.805,00	1.796,49	-8,51
Categoria - 09	POSTE CORRETTIVE E COMPENSATIVE DI SPESE CORRENTI	1.268.296,22	2.888,00	1.271.184,22	1.598.763,23	327.579,01
Categoria - 10	ENTRATE NON CLASSIFICABILI IN ALTRE VOCI	0,00	0,00	0,00	0,00	0,00
Totale Titolo - 01		1.270.101,22	2.888,00	1.272.989,22	1.600.559,72	327.570,50
Titolo - 02	ENTRATE IN CONTO CAPITALE					
Categoria - 11	ALIENAZIONE DI IMMOBILI E DIRITTI REALI	0,00	0,00	0,00	0,00	0,00
Categoria - 12	ALIENAZIONE DI IMMOBILIZZAZIONI TECNICHE	0,00	0,00	0,00	0,00	0,00
Categoria - 13	REALIZZO DI VALORI MOBILIARI	0,00	0,00	0,00	0,00	0,00
Categoria - 14	RISCOSSIONE DI CREDITI	3.500.000,00	0,00	3.500.000,00	3.001.766,63	-498.233,37
Categoria - 15	TRASFERIMENTI DALLO STATO	0,00	0,00	0,00	0,00	0,00
Categoria - 16	TRASFERIMENTI DALLE REGIONI	0,00	0,00	0,00	0,00	0,00
Categoria - 17	TRASFERIMENTI DA COMUNI E PROVINCIE	0,00	0,00	0,00	0,00	0,00
Categoria - 18	TRASFERIMENTI DA ALTRI ENTI DEL SETTORE PUBBLICO	0,00	0,00	0,00	0,00	0,00
Totale Titolo - 02		3.500.000,00	0,00	3.500.000,00	3.001.766,63	-498.233,37
Entrate Finali(Totale Titolo 01 + Totale Titolo 02)		4.770.101,22	2.888,00	4.772.989,22	4.602.326,35	-170.662,87
Titolo - 03	ENTRATE PER ACCENSIONE DI PRESTITI					
Categoria - 19	ASSUNZIONE DI MUTUI	0,00	0,00	0,00	0,00	0,00
Categoria - 20	ASSUNZIONE DI ALTRI DEBITI FINANZIARI	0,00	0,00	0,00	0,00	0,00
Categoria - 21	EMISSIONE DI OBBLIGAZIONI	0,00	0,00	0,00	0,00	0,00
Totale Titolo - 03		0,00	0,00	0,00	0,00	0,00
Entrate Complessive(Entrate Finali + Totale Titolo 03)		4.770.101,22	2.888,00	4.772.989,22	4.602.326,35	-170.662,87

Automobile Club d'Italia

RENDICONTO FINANZIARIO PER UPB ANNO 2007 - ISTITUZIONALE

ENTRATE

BILANCIO		GESTIONE DI COMPETENZA				
CONTO		PREVISIONI			SOMME ACCERTATE	
Codice	Descrizione	INIZIALI	VARIAZIONE	DEFINITIVE	ACCERTAMENTI	DIFFERENZA
UPB	DIREZIONE CENTRALE STUDI E RICERCHE	B	C	D = B + C	E	F = E - D
Titolo - 01	ENTRATE CORRENTI					
Categoria - 01	ALIQUOTE CONTRIBUTIVE A CARICO DEI DATORI DI LAVORO E DEGLI ISCRITTI	0,00	0,00	0,00	0,00	0,00
Categoria - 02	QUOTE DI PARTECIPAZIONE DEGLI ISCRITTI ALL'ONERE DI SPECIFICHE GESTIONI	0,00	0,00	0,00	0,00	0,00
Categoria - 03	TRASFERIMENTI DA PARTE DELLO STATO	0,00	0,00	0,00	0,00	0,00
Categoria - 04	TRASFERIMENTI DA PARTE DELLE REGIONI	0,00	0,00	0,00	0,00	0,00
Categoria - 05	TRAFERIMENTI DA PARTE DEI COMUNI E DELLE PROVINCIE	0,00	0,00	0,00	0,00	0,00
Categoria - 06	TRASFERIMENTI DA PARTE DI ALTRI ENTI DEL SETTORE PUBBLICO	0,00	0,00	0,00	0,00	0,00
Categoria - 07	ENTRATE DERIVANTI DALLA VENDITA DI BENI E DALLA PRESTAZIONE DI SERVIZI	70.500,00	0,00	70.500,00	68.182,81	-2.317,19
Categoria - 08	REDDITI E PROVENTI PATRIMONIALI	0,00	0,00	0,00	0,00	0,00
Categoria - 09	POSTE CORRETTIVE E COMPENSATIVE DI SPESE CORRENTI	0,00	0,00	0,00	0,00	0,00
Categoria - 10	ENTRATE NON CLASSIFICABILI IN ALTRE VOCI	0,00	0,00	0,00	0,00	0,00
Totale Titolo - 01		70.500,00	0,00	70.500,00	68.182,81	-2.317,19
Titolo - 02	ENTRATE IN CONTO CAPITALE					
Categoria - 11	ALIENAZIONE DI IMMOBILI E DIRITTI REALI	0,00	0,00	0,00	0,00	0,00
Categoria - 12	ALIENAZIONE DI IMMOBILIZZAZIONI TECNICHE	0,00	0,00	0,00	0,00	0,00
Categoria - 13	REALIZZO DI VALORI MOBILIARI	0,00	0,00	0,00	0,00	0,00
Categoria - 14	RISCOSSIONE DI CREDITI	0,00	0,00	0,00	0,00	0,00
Categoria - 15	TRASFERIMENTI DALLO STATO	0,00	0,00	0,00	0,00	0,00
Categoria - 16	TRASFERIMENTI DALLE REGIONI	0,00	0,00	0,00	0,00	0,00
Categoria - 17	TRASFERIMENTI DA COMUNI E PROVINCIE	0,00	0,00	0,00	0,00	0,00
Categoria - 18	TRASFERIMENTI DA ALTRI ENTI DEL SETTORE PUBBLICO	0,00	0,00	0,00	0,00	0,00
Totale Titolo - 02		0,00	0,00	0,00	0,00	0,00
Entrate Finali(Totale Titolo 01 + Totale Titolo 02)		70.500,00	0,00	70.500,00	68.182,81	-2.317,19
Titolo - 03	ENTRATE PER ACCENSIONE DI PRESTITI					
Categoria - 19	ASSUNZIONE DI MUTUI	0,00	0,00	0,00	0,00	0,00
Categoria - 20	ASSUNZIONE DI ALTRI DEBITI FINANZIARI	0,00	0,00	0,00	0,00	0,00
Categoria - 21	EMISSIONE DI OBBLIGAZIONI	0,00	0,00	0,00	0,00	0,00
Totale Titolo - 03		0,00	0,00	0,00	0,00	0,00
Entrate Complessive(Entrate Finali + Totale Titolo 03)		70.500,00	0,00	70.500,00	68.182,81	-2.317,19

Automobile Club d'Italia

RENDICONTO FINANZIARIO PER UPB ANNO 2007 - ISTITUZIONALE

ENTRATE

BILANCIO		GESTIONE DI COMPETENZA				
CONTO		PREVISIONI			SOMME ACCERTATE	
Codice	Descrizione	INIZIALI	VARIAZIONE	DEFINITIVE	ACCERTAMENTI	DIFFERENZA
UPB	AREA PROGETTUALE MOBILITA' E TRASPORTI	B	C	D = B + C	E	F = E - D
Titolo - 01	ENTRATE CORRENTI					
Categoria - 01	ALIQUOTE CONTRIBUTIVE A CARICO DEI DATORI DI LAVORO E DEGLI ISCRITTI	0,00	0,00	0,00	0,00	0,00
Categoria - 02	QUOTE DI PARTECIPAZIONE DEGLI ISCRITTI ALL'ONERE DI SPECIFICHE GESTIONI	0,00	0,00	0,00	0,00	0,00
Categoria - 03	TRASFERIMENTI DA PARTE DELLO STATO	0,00	0,00	0,00	0,00	0,00
Categoria - 04	TRASFERIMENTI DA PARTE DELLE REGIONI	0,00	0,00	0,00	0,00	0,00
Categoria - 05	TRAFERIMENTI DA PARTE DEI COMUNI E DELLE PROVINCIE	0,00	0,00	0,00	0,00	0,00
Categoria - 06	TRASFERIMENTI DA PARTE DI ALTRI ENTI DEL SETTORE PUBBLICO	0,00	0,00	0,00	0,00	0,00
Categoria - 07	ENTRATE DERIVANTI DALLA VENDITA DI BENI E DALLA PRESTAZIONE DI SERVIZI	1.000,00	0,00	1.000,00	0,00	-1.000,00
Categoria - 08	REDDITI E PROVENTI PATRIMONIALI	0,00	0,00	0,00	0,00	0,00
Categoria - 09	POSTE CORRETTIVE E COMPENSATIVE DI SPESE CORRENTI	0,00	0,00	0,00	0,00	0,00
Categoria - 10	ENTRATE NON CLASSIFICABILI IN ALTRE VOCI	0,00	0,00	0,00	0,00	0,00
Totale Titolo - 01		1.000,00	0,00	1.000,00	0,00	-1.000,00
Titolo - 02	ENTRATE IN CONTO CAPITALE					
Categoria - 11	ALIENAZIONE DI IMMOBILI E DIRITTI REALI	0,00	0,00	0,00	0,00	0,00
Categoria - 12	ALIENAZIONE DI IMMOBILIZZAZIONI TECNICHE	0,00	0,00	0,00	0,00	0,00
Categoria - 13	REALIZZO DI VALORI MOBILIARI	0,00	0,00	0,00	0,00	0,00
Categoria - 14	RISCOSSIONE DI CREDITI	0,00	0,00	0,00	0,00	0,00
Categoria - 15	TRASFERIMENTI DALLO STATO	0,00	0,00	0,00	0,00	0,00
Categoria - 16	TRASFERIMENTI DALLE REGIONI	0,00	0,00	0,00	0,00	0,00
Categoria - 17	TRASFERIMENTI DA COMUNI E PROVINCIE	0,00	0,00	0,00	0,00	0,00
Categoria - 18	TRASFERIMENTI DA ALTRI ENTI DEL SETTORE PUBBLICO	0,00	0,00	0,00	0,00	0,00
Totale Titolo - 02		0,00	0,00	0,00	0,00	0,00
Entrate Finali(Totale Titolo 01 + Totale Titolo 02)		1.000,00	0,00	1.000,00	0,00	-1.000,00
Titolo - 03	ENTRATE PER ACCENSIONE DI PRESTITI					
Categoria - 19	ASSUNZIONE DI MUTUI	0,00	0,00	0,00	0,00	0,00
Categoria - 20	ASSUNZIONE DI ALTRI DEBITI FINANZIARI	0,00	0,00	0,00	0,00	0,00
Categoria - 21	EMISSIONE DI OBBLIGAZIONI	0,00	0,00	0,00	0,00	0,00
Totale Titolo - 03		0,00	0,00	0,00	0,00	0,00
Entrate Complessive(Entrate Finali + Totale Titolo 03)		1.000,00	0,00	1.000,00	0,00	-1.000,00

Automobile Club d'Italia

RENDICONTO FINANZIARIO PER UPB ANNO 2007 - ISTITUZIONALE

ENTRATE

BILANCIO		GESTIONE DI COMPETENZA				
CONTO		PREVISIONI			SOMME ACCERTATE	
Codice	Descrizione	INIZIALI	VARIAZIONE	DEFINITIVE	ACCERTAMENTI	DIFFERENZA
UPB	DIREZIONE CENTRALE SEGRETERIA, PIANIFICAZIONE E COORDINAMENTO	B	C	D = B + C	E	F = E - D
Titolo - 01	ENTRATE CORRENTI					
Categoria - 01	ALIQUOTE CONTRIBUTIVE A CARICO DEI DATORI DI LAVORO E DEGLI ISCRITTI	0,00	0,00	0,00	0,00	0,00
Categoria - 02	QUOTE DI PARTECIPAZIONE DEGLI ISCRITTI ALL'ONERE DI SPECIFICHE GESTIONI	0,00	0,00	0,00	0,00	0,00
Categoria - 03	TRASFERIMENTI DA PARTE DELLO STATO	0,00	0,00	0,00	0,00	0,00
Categoria - 04	TRASFERIMENTI DA PARTE DELLE REGIONI	0,00	0,00	0,00	0,00	0,00
Categoria - 05	TRAFERIMENTI DA PARTE DEI COMUNI E DELLE PROVINCIE	0,00	0,00	0,00	0,00	0,00
Categoria - 06	TRASFERIMENTI DA PARTE DI ALTRI ENTI DEL SETTORE PUBBLICO	0,00	0,00	0,00	0,00	0,00
Categoria - 07	ENTRATE DERIVANTI DALLA VENDITA DI BENI E DALLA PRESTAZIONE DI SERVIZI	0,00	0,00	0,00	0,00	0,00
Categoria - 08	REDDITI E PROVENTI PATRIMONIALI	0,00	0,00	0,00	0,00	0,00
Categoria - 09	POSTE CORRETTIVE E COMPENSATIVE DI SPESE CORRENTI	0,00	0,00	0,00	0,00	0,00
Categoria - 10	ENTRATE NON CLASSIFICABILI IN ALTRE VOCI	0,00	0,00	0,00	0,00	0,00
Totale Titolo - 01		0,00	0,00	0,00	0,00	0,00
Titolo - 02	ENTRATE IN CONTO CAPITALE					
Categoria - 11	ALIENAZIONE DI IMMOBILI E DIRITTI REALI	0,00	0,00	0,00	0,00	0,00
Categoria - 12	ALIENAZIONE DI IMMOBILIZZAZIONI TECNICHE	0,00	0,00	0,00	0,00	0,00
Categoria - 13	REALIZZO DI VALORI MOBILIARI	0,00	0,00	0,00	0,00	0,00
Categoria - 14	RISCOSSIONE DI CREDITI	0,00	0,00	0,00	0,00	0,00
Categoria - 15	TRASFERIMENTI DALLO STATO	0,00	0,00	0,00	0,00	0,00
Categoria - 16	TRASFERIMENTI DALLE REGIONI	0,00	0,00	0,00	0,00	0,00
Categoria - 17	TRASFERIMENTI DA COMUNI E PROVINCIE	0,00	0,00	0,00	0,00	0,00
Categoria - 18	TRASFERIMENTI DA ALTRI ENTI DEL SETTORE PUBBLICO	0,00	0,00	0,00	0,00	0,00
Totale Titolo - 02		0,00	0,00	0,00	0,00	0,00
Entrate Finali(Totale Titolo 01 + Totale Titolo 02)		0,00	0,00	0,00	0,00	0,00
Titolo - 03	ENTRATE PER ACCENSIONE DI PRESTITI					
Categoria - 19	ASSUNZIONE DI MUTUI	0,00	0,00	0,00	0,00	0,00
Categoria - 20	ASSUNZIONE DI ALTRI DEBITI FINANZIARI	0,00	0,00	0,00	0,00	0,00
Categoria - 21	EMISSIONE DI OBBLIGAZIONI	0,00	0,00	0,00	0,00	0,00
Totale Titolo - 03		0,00	0,00	0,00	0,00	0,00
Entrate Complessive(Entrate Finali + Totale Titolo 03)		0,00	0,00	0,00	0,00	0,00

Automobile Club d'Italia

RENDICONTO FINANZIARIO PER UPB ANNO 2007 - ISTITUZIONALE

ENTRATE

BILANCIO		GESTIONE DI COMPETENZA				
CONTO		PREVISIONI			SOMME ACCERTATE	
Codice	Descrizione	INIZIALI	VARIAZIONE	DEFINITIVE	ACCERTAMENTI	DIFFERENZA
UPB	DIREZIONE CENTRALE SISTEMI INFORMATIVI	B	C	D = B + C	E	F = E - D
Titolo - 01	ENTRATE CORRENTI					
Categoria - 01	ALIQUOTE CONTRIBUTIVE A CARICO DEI DATORI DI LAVORO E DEGLI ISCRITTI	0,00	0,00	0,00	0,00	0,00
Categoria - 02	QUOTE DI PARTECIPAZIONE DEGLI ISCRITTI ALL'ONERE DI SPECIFICHE GESTIONI	0,00	0,00	0,00	0,00	0,00
Categoria - 03	TRASFERIMENTI DA PARTE DELLO STATO	0,00	0,00	0,00	0,00	0,00
Categoria - 04	TRASFERIMENTI DA PARTE DELLE REGIONI	0,00	0,00	0,00	0,00	0,00
Categoria - 05	TRAFERIMENTI DA PARTE DEI COMUNI E DELLE PROVINCIE	0,00	0,00	0,00	0,00	0,00
Categoria - 06	TRASFERIMENTI DA PARTE DI ALTRI ENTI DEL SETTORE PUBBLICO	0,00	0,00	0,00	0,00	0,00
Categoria - 07	ENTRATE DERIVANTI DALLA VENDITA DI BENI E DALLA PRESTAZIONE DI SERVIZI	1.745.116,00	203.000,00	1.948.116,00	1.684.993,47	-263.122,53
Categoria - 08	REDDITI E PROVENTI PATRIMONIALI	0,00	0,00	0,00	0,00	0,00
Categoria - 09	POSTE CORRETTIVE E COMPENSATIVE DI SPESE CORRENTI	0,00	0,00	0,00	0,00	0,00
Categoria - 10	ENTRATE NON CLASSIFICABILI IN ALTRE VOCI	0,00	0,00	0,00	0,00	0,00
Totale Titolo - 01		1.745.116,00	203.000,00	1.948.116,00	1.684.993,47	-263.122,53
Titolo - 02	ENTRATE IN CONTO CAPITALE					
Categoria - 11	ALIENAZIONE DI IMMOBILI E DIRITTI REALI	0,00	0,00	0,00	0,00	0,00
Categoria - 12	ALIENAZIONE DI IMMOBILIZZAZIONI TECNICHE	0,00	0,00	0,00	0,00	0,00
Categoria - 13	REALIZZO DI VALORI MOBILIARI	0,00	0,00	0,00	0,00	0,00
Categoria - 14	RISCOSSIONE DI CREDITI	0,00	0,00	0,00	0,00	0,00
Categoria - 15	TRASFERIMENTI DALLO STATO	0,00	0,00	0,00	0,00	0,00
Categoria - 16	TRASFERIMENTI DALLE REGIONI	0,00	0,00	0,00	0,00	0,00
Categoria - 17	TRASFERIMENTI DA COMUNI E PROVINCIE	0,00	0,00	0,00	0,00	0,00
Categoria - 18	TRASFERIMENTI DA ALTRI ENTI DEL SETTORE PUBBLICO	0,00	0,00	0,00	0,00	0,00
Totale Titolo - 02		0,00	0,00	0,00	0,00	0,00
Entrate Finali(Totale Titolo 01 + Totale Titolo 02)		1.745.116,00	203.000,00	1.948.116,00	1.684.993,47	-263.122,53
Titolo - 03	ENTRATE PER ACCENSIONE DI PRESTITI					
Categoria - 19	ASSUNZIONE DI MUTUI	0,00	0,00	0,00	0,00	0,00
Categoria - 20	ASSUNZIONE DI ALTRI DEBITI FINANZIARI	0,00	0,00	0,00	0,00	0,00
Categoria - 21	EMISSIONE DI OBBLIGAZIONI	0,00	0,00	0,00	0,00	0,00
Totale Titolo - 03		0,00	0,00	0,00	0,00	0,00
Entrate Complessive(Entrate Finali + Totale Titolo 03)		1.745.116,00	203.000,00	1.948.116,00	1.684.993,47	-263.122,53

Automobile Club d'Italia

RENDICONTO FINANZIARIO PER UPB ANNO 2007 - ISTITUZIONALE

ENTRATE

BILANCIO		GESTIONE DI COMPETENZA				
CONTO		PREVISIONI			SOMME ACCERTATE	
Codice	Descrizione	INIZIALI	VARIAZIONE	DEFINITIVE	ACCERTAMENTI	DIFFERENZA
UPB	UFFICIO PER IL CONTROLLO DI GESTIONE	B	C	D = B + C	E	F = E - D
Titolo - 01	ENTRATE CORRENTI					
Categoria - 01	ALIQUOTE CONTRIBUTIVE A CARICO DEI DATORI DI LAVORO E DEGLI ISCRITTI	0,00	0,00	0,00	0,00	0,00
Categoria - 02	QUOTE DI PARTECIPAZIONE DEGLI ISCRITTI ALL'ONERE DI SPECIFICHE GESTIONI	0,00	0,00	0,00	0,00	0,00
Categoria - 03	TRASFERIMENTI DA PARTE DELLO STATO	0,00	0,00	0,00	0,00	0,00
Categoria - 04	TRASFERIMENTI DA PARTE DELLE REGIONI	0,00	0,00	0,00	0,00	0,00
Categoria - 05	TRAFERIMENTI DA PARTE DEI COMUNI E DELLE PROVINCIE	0,00	0,00	0,00	0,00	0,00
Categoria - 06	TRASFERIMENTI DA PARTE DI ALTRI ENTI DEL SETTORE PUBBLICO	0,00	0,00	0,00	0,00	0,00
Categoria - 07	ENTRATE DERIVANTI DALLA VENDITA DI BENI E DALLA PRESTAZIONE DI SERVIZI	0,00	0,00	0,00	0,00	0,00
Categoria - 08	REDDITI E PROVENTI PATRIMONIALI	0,00	0,00	0,00	0,00	0,00
Categoria - 09	POSTE CORRETTIVE E COMPENSATIVE DI SPESE CORRENTI	0,00	0,00	0,00	0,00	0,00
Categoria - 10	ENTRATE NON CLASSIFICABILI IN ALTRE VOCI	0,00	0,00	0,00	0,00	0,00
Totale Titolo - 01		0,00	0,00	0,00	0,00	0,00
Titolo - 02	ENTRATE IN CONTO CAPITALE					
Categoria - 11	ALIENAZIONE DI IMMOBILI E DIRITTI REALI	0,00	0,00	0,00	0,00	0,00
Categoria - 12	ALIENAZIONE DI IMMOBILIZZAZIONI TECNICHE	0,00	0,00	0,00	0,00	0,00
Categoria - 13	REALIZZO DI VALORI MOBILIARI	0,00	0,00	0,00	0,00	0,00
Categoria - 14	RISCOSSIONE DI CREDITI	0,00	0,00	0,00	0,00	0,00
Categoria - 15	TRASFERIMENTI DALLO STATO	0,00	0,00	0,00	0,00	0,00
Categoria - 16	TRASFERIMENTI DALLE REGIONI	0,00	0,00	0,00	0,00	0,00
Categoria - 17	TRASFERIMENTI DA COMUNI E PROVINCIE	0,00	0,00	0,00	0,00	0,00
Categoria - 18	TRASFERIMENTI DA ALTRI ENTI DEL SETTORE PUBBLICO	0,00	0,00	0,00	0,00	0,00
Totale Titolo - 02		0,00	0,00	0,00	0,00	0,00
Entrate Finali(Totale Titolo 01 + Totale Titolo 02)		0,00	0,00	0,00	0,00	0,00
Titolo - 03	ENTRATE PER ACCENSIONE DI PRESTITI					
Categoria - 19	ASSUNZIONE DI MUTUI	0,00	0,00	0,00	0,00	0,00
Categoria - 20	ASSUNZIONE DI ALTRI DEBITI FINANZIARI	0,00	0,00	0,00	0,00	0,00
Categoria - 21	EMISSIONE DI OBBLIGAZIONI	0,00	0,00	0,00	0,00	0,00
Totale Titolo - 03		0,00	0,00	0,00	0,00	0,00
Entrate Complessive(Entrate Finali + Totale Titolo 03)		0,00	0,00	0,00	0,00	0,00

Automobile Club d'Italia

RENDICONTO FINANZIARIO PER UPB ANNO 2007 - ISTITUZIONALE

ENTRATE

BILANCIO		GESTIONE DI COMPETENZA				
CONTO		PREVISIONI			SOMME ACCERTATE	
Codice	Descrizione	INIZIALI	VARIAZIONE	DEFINITIVE	ACCERTAMENTI	DIFFERENZA
UPB	DIREZIONE CENTRALE SERVIZI ISPETTIVI E REVISIONE INTERNA	B	C	D = B + C	E	F = E - D
Titolo - 01	ENTRATE CORRENTI					
Categoria - 01	ALIQUOTE CONTRIBUTIVE A CARICO DEI DATORI DI LAVORO E DEGLI ISCRITTI	0,00	0,00	0,00	0,00	0,00
Categoria - 02	QUOTE DI PARTECIPAZIONE DEGLI ISCRITTI ALL'ONERE DI SPECIFICHE GESTIONI	0,00	0,00	0,00	0,00	0,00
Categoria - 03	TRASFERIMENTI DA PARTE DELLO STATO	0,00	0,00	0,00	0,00	0,00
Categoria - 04	TRASFERIMENTI DA PARTE DELLE REGIONI	0,00	0,00	0,00	0,00	0,00
Categoria - 05	TRAFERIMENTI DA PARTE DEI COMUNI E DELLE PROVINCIE	0,00	0,00	0,00	0,00	0,00
Categoria - 06	TRASFERIMENTI DA PARTE DI ALTRI ENTI DEL SETTORE PUBBLICO	0,00	0,00	0,00	0,00	0,00
Categoria - 07	ENTRATE DERIVANTI DALLA VENDITA DI BENI E DALLA PRESTAZIONE DI SERVIZI	0,00	0,00	0,00	0,00	0,00
Categoria - 08	REDDITI E PROVENTI PATRIMONIALI	0,00	0,00	0,00	0,00	0,00
Categoria - 09	POSTE CORRETTIVE E COMPENSATIVE DI SPESE CORRENTI	0,00	0,00	0,00	0,00	0,00
Categoria - 10	ENTRATE NON CLASSIFICABILI IN ALTRE VOCI	0,00	0,00	0,00	0,00	0,00
Totale Titolo - 01		0,00	0,00	0,00	0,00	0,00
Titolo - 02	ENTRATE IN CONTO CAPITALE					
Categoria - 11	ALIENAZIONE DI IMMOBILI E DIRITTI REALI	0,00	0,00	0,00	0,00	0,00
Categoria - 12	ALIENAZIONE DI IMMOBILIZZAZIONI TECNICHE	0,00	0,00	0,00	0,00	0,00
Categoria - 13	REALIZZO DI VALORI MOBILIARI	0,00	0,00	0,00	0,00	0,00
Categoria - 14	RISCOSSIONE DI CREDITI	0,00	0,00	0,00	0,00	0,00
Categoria - 15	TRASFERIMENTI DALLO STATO	0,00	0,00	0,00	0,00	0,00
Categoria - 16	TRASFERIMENTI DALLE REGIONI	0,00	0,00	0,00	0,00	0,00
Categoria - 17	TRASFERIMENTI DA COMUNI E PROVINCIE	0,00	0,00	0,00	0,00	0,00
Categoria - 18	TRASFERIMENTI DA ALTRI ENTI DEL SETTORE PUBBLICO	0,00	0,00	0,00	0,00	0,00
Totale Titolo - 02		0,00	0,00	0,00	0,00	0,00
Entrate Finali(Totale Titolo 01 + Totale Titolo 02)		0,00	0,00	0,00	0,00	0,00
Titolo - 03	ENTRATE PER ACCENSIONE DI PRESTITI					
Categoria - 19	ASSUNZIONE DI MUTUI	0,00	0,00	0,00	0,00	0,00
Categoria - 20	ASSUNZIONE DI ALTRI DEBITI FINANZIARI	0,00	0,00	0,00	0,00	0,00
Categoria - 21	EMISSIONE DI OBBLIGAZIONI	0,00	0,00	0,00	0,00	0,00
Totale Titolo - 03		0,00	0,00	0,00	0,00	0,00
Entrate Complessive(Entrate Finali + Totale Titolo 03)		0,00	0,00	0,00	0,00	0,00

Automobile Club d'Italia

RENDICONTO FINANZIARIO PER UPB ANNO 2007 - ISTITUZIONALE

ENTRATE

BILANCIO		GESTIONE DI COMPETENZA				
CONTO		PREVISIONI			SOMME ACCERTATE	
Codice	Descrizione	INIZIALI	VARIAZIONE	DEFINITIVE	ACCERTAMENTI	DIFFERENZA
UPB	SERVIZIO PATRIMONIO E ACQUISTI	B	C	D = B + C	E	F = E - D
Titolo - 01	ENTRATE CORRENTI					
Categoria - 01	ALIQUOTE CONTRIBUTIVE A CARICO DEI DATORI DI LAVORO E DEGLI ISCRITTI	0,00	0,00	0,00	0,00	0,00
Categoria - 02	QUOTE DI PARTECIPAZIONE DEGLI ISCRITTI ALL'ONERE DI SPECIFICHE GESTIONI	0,00	0,00	0,00	0,00	0,00
Categoria - 03	TRASFERIMENTI DA PARTE DELLO STATO	0,00	0,00	0,00	0,00	0,00
Categoria - 04	TRASFERIMENTI DA PARTE DELLE REGIONI	0,00	0,00	0,00	0,00	0,00
Categoria - 05	TRAFERIMENTI DA PARTE DEI COMUNI E DELLE PROVINCIE	0,00	0,00	0,00	0,00	0,00
Categoria - 06	TRASFERIMENTI DA PARTE DI ALTRI ENTI DEL SETTORE PUBBLICO	0,00	0,00	0,00	0,00	0,00
Categoria - 07	ENTRATE DERIVANTI DALLA VENDITA DI BENI E DALLA PRESTAZIONE DI SERVIZI	0,00	0,00	0,00	4.870,00	4.870,00
Categoria - 08	REDDITI E PROVENTI PATRIMONIALI	6.868.560,05	0,00	6.868.560,05	6.338.224,80	-530.335,25
Categoria - 09	POSTE CORRETTIVE E COMPENSATIVE DI SPESE CORRENTI	0,00	0,00	0,00	0,00	0,00
Categoria - 10	ENTRATE NON CLASSIFICABILI IN ALTRE VOCI	0,00	0,00	0,00	0,00	0,00
Totale Titolo - 01		6.868.560,05	0,00	6.868.560,05	6.343.094,80	-525.465,25
Titolo - 02	ENTRATE IN CONTO CAPITALE					
Categoria - 11	ALIENAZIONE DI IMMOBILI E DIRITTI REALI	850.000,00	0,00	850.000,00	0,00	-850.000,00
Categoria - 12	ALIENAZIONE DI IMMOBILIZZAZIONI TECNICHE	0,00	0,00	0,00	0,00	0,00
Categoria - 13	REALIZZO DI VALORI MOBILIARI	0,00	0,00	0,00	0,00	0,00
Categoria - 14	RISCOSSIONE DI CREDITI	0,00	0,00	0,00	0,00	0,00
Categoria - 15	TRASFERIMENTI DALLO STATO	0,00	0,00	0,00	0,00	0,00
Categoria - 16	TRASFERIMENTI DALLE REGIONI	0,00	0,00	0,00	0,00	0,00
Categoria - 17	TRASFERIMENTI DA COMUNI E PROVINCIE	0,00	0,00	0,00	0,00	0,00
Categoria - 18	TRASFERIMENTI DA ALTRI ENTI DEL SETTORE PUBBLICO	0,00	0,00	0,00	0,00	0,00
Totale Titolo - 02		850.000,00	0,00	850.000,00	0,00	-850.000,00
Entrate Finali(Totale Titolo 01 + Totale Titolo 02)		7.718.560,05	0,00	7.718.560,05	6.343.094,80	-1.375.465,25
Titolo - 03	ENTRATE PER ACCENSIONE DI PRESTITI					
Categoria - 19	ASSUNZIONE DI MUTUI	0,00	0,00	0,00	0,00	0,00
Categoria - 20	ASSUNZIONE DI ALTRI DEBITI FINANZIARI	0,00	0,00	0,00	0,00	0,00
Categoria - 21	EMISSIONE DI OBBLIGAZIONI	0,00	0,00	0,00	0,00	0,00
Totale Titolo - 03		0,00	0,00	0,00	0,00	0,00
Entrate Complessive(Entrate Finali + Totale Titolo 03)		7.718.560,05	0,00	7.718.560,05	6.343.094,80	-1.375.465,25

Automobile Club d'Italia

RENDICONTO FINANZIARIO PER UPB ANNO 2007 - ISTITUZIONALE

ENTRATE

BILANCIO		GESTIONE DI COMPETENZA				
CONTO		PREVISIONI			SOMME ACCERTATE	
Codice	Descrizione	INIZIALI	VARIAZIONE	DEFINITIVE	ACCERTAMENTI	DIFFERENZA
UPB	UFFICIO DEL SEGRETARIO GENERALE	B	C	D = B + C	E	F = E - D
Titolo - 01	ENTRATE CORRENTI					
Categoria - 01	ALIQUOTE CONTRIBUTIVE A CARICO DEI DATORI DI LAVORO E DEGLI ISCRITTI	0,00	0,00	0,00	0,00	0,00
Categoria - 02	QUOTE DI PARTECIPAZIONE DEGLI ISCRITTI ALL'ONERE DI SPECIFICHE GESTIONI	0,00	0,00	0,00	0,00	0,00
Categoria - 03	TRASFERIMENTI DA PARTE DELLO STATO	0,00	0,00	0,00	0,00	0,00
Categoria - 04	TRASFERIMENTI DA PARTE DELLE REGIONI	0,00	0,00	0,00	0,00	0,00
Categoria - 05	TRAFERIMENTI DA PARTE DEI COMUNI E DELLE PROVINCIE	0,00	0,00	0,00	0,00	0,00
Categoria - 06	TRASFERIMENTI DA PARTE DI ALTRI ENTI DEL SETTORE PUBBLICO	0,00	0,00	0,00	0,00	0,00
Categoria - 07	ENTRATE DERIVANTI DALLA VENDITA DI BENI E DALLA PRESTAZIONE DI SERVIZI	0,00	0,00	0,00	0,00	0,00
Categoria - 08	REDDITI E PROVENTI PATRIMONIALI	0,00	0,00	0,00	0,00	0,00
Categoria - 09	POSTE CORRETTIVE E COMPENSATIVE DI SPESE CORRENTI	0,00	0,00	0,00	0,00	0,00
Categoria - 10	ENTRATE NON CLASSIFICABILI IN ALTRE VOCI	0,00	0,00	0,00	0,00	0,00
Totale Titolo - 01		0,00	0,00	0,00	0,00	0,00
Titolo - 02	ENTRATE IN CONTO CAPITALE					
Categoria - 11	ALIENAZIONE DI IMMOBILI E DIRITTI REALI	0,00	0,00	0,00	0,00	0,00
Categoria - 12	ALIENAZIONE DI IMMOBILIZZAZIONI TECNICHE	0,00	0,00	0,00	0,00	0,00
Categoria - 13	REALIZZO DI VALORI MOBILIARI	0,00	0,00	0,00	0,00	0,00
Categoria - 14	RISCOSSIONE DI CREDITI	0,00	0,00	0,00	0,00	0,00
Categoria - 15	TRASFERIMENTI DALLO STATO	0,00	0,00	0,00	0,00	0,00
Categoria - 16	TRASFERIMENTI DALLE REGIONI	0,00	0,00	0,00	0,00	0,00
Categoria - 17	TRASFERIMENTI DA COMUNI E PROVINCIE	0,00	0,00	0,00	0,00	0,00
Categoria - 18	TRASFERIMENTI DA ALTRI ENTI DEL SETTORE PUBBLICO	0,00	0,00	0,00	0,00	0,00
Totale Titolo - 02		0,00	0,00	0,00	0,00	0,00
Entrate Finali(Totale Titolo 01 + Totale Titolo 02)		0,00	0,00	0,00	0,00	0,00
Titolo - 03	ENTRATE PER ACCENSIONE DI PRESTITI					
Categoria - 19	ASSUNZIONE DI MUTUI	0,00	0,00	0,00	0,00	0,00
Categoria - 20	ASSUNZIONE DI ALTRI DEBITI FINANZIARI	0,00	0,00	0,00	0,00	0,00
Categoria - 21	EMISSIONE DI OBBLIGAZIONI	0,00	0,00	0,00	0,00	0,00
Totale Titolo - 03		0,00	0,00	0,00	0,00	0,00
Entrate Complessive(Entrate Finali + Totale Titolo 03)		0,00	0,00	0,00	0,00	0,00

Automobile Club d'Italia

RENDICONTO FINANZIARIO PER UPB ANNO 2007 - ISTITUZIONALE

ENTRATE

BILANCIO		GESTIONE DI COMPETENZA				
CONTO		PREVISIONI			SOMME ACCERTATE	
Codice	Descrizione	INIZIALI	VARIAZIONE	DEFINITIVE	ACCERTAMENTI	DIFFERENZA
UPB	UFFICIO COMUNICAZIONE INTEGRATA	B	C	D = B + C	E	F = E - D
Titolo - 01	ENTRATE CORRENTI					
Categoria - 01	ALIQUOTE CONTRIBUTIVE A CARICO DEI DATORI DI LAVORO E DEGLI ISCRITTI	0,00	0,00	0,00	0,00	0,00
Categoria - 02	QUOTE DI PARTECIPAZIONE DEGLI ISCRITTI ALL'ONERE DI SPECIFICHE GESTIONI	0,00	0,00	0,00	0,00	0,00
Categoria - 03	TRASFERIMENTI DA PARTE DELLO STATO	0,00	0,00	0,00	0,00	0,00
Categoria - 04	TRASFERIMENTI DA PARTE DELLE REGIONI	0,00	0,00	0,00	0,00	0,00
Categoria - 05	TRAFERIMENTI DA PARTE DEI COMUNI E DELLE PROVINCIE	900.000,00	0,00	900.000,00	900.000,00	0,00
Categoria - 06	TRASFERIMENTI DA PARTE DI ALTRI ENTI DEL SETTORE PUBBLICO	0,00	0,00	0,00	0,00	0,00
Categoria - 07	ENTRATE DERIVANTI DALLA VENDITA DI BENI E DALLA PRESTAZIONE DI SERVIZI	2.000,00	0,00	2.000,00	6.000,00	4.000,00
Categoria - 08	REDDITI E PROVENTI PATRIMONIALI	0,00	0,00	0,00	0,00	0,00
Categoria - 09	POSTE CORRETTIVE E COMPENSATIVE DI SPESE CORRENTI	0,00	0,00	0,00	0,00	0,00
Categoria - 10	ENTRATE NON CLASSIFICABILI IN ALTRE VOCI	0,00	0,00	0,00	0,00	0,00
Totale Titolo - 01		902.000,00	0,00	902.000,00	906.000,00	4.000,00
Titolo - 02	ENTRATE IN CONTO CAPITALE					
Categoria - 11	ALIENAZIONE DI IMMOBILI E DIRITTI REALI	0,00	0,00	0,00	0,00	0,00
Categoria - 12	ALIENAZIONE DI IMMOBILIZZAZIONI TECNICHE	0,00	0,00	0,00	0,00	0,00
Categoria - 13	REALIZZO DI VALORI MOBILIARI	0,00	0,00	0,00	0,00	0,00
Categoria - 14	RISCOSSIONE DI CREDITI	0,00	0,00	0,00	0,00	0,00
Categoria - 15	TRASFERIMENTI DALLO STATO	0,00	0,00	0,00	0,00	0,00
Categoria - 16	TRASFERIMENTI DALLE REGIONI	0,00	0,00	0,00	0,00	0,00
Categoria - 17	TRASFERIMENTI DA COMUNI E PROVINCIE	0,00	0,00	0,00	0,00	0,00
Categoria - 18	TRASFERIMENTI DA ALTRI ENTI DEL SETTORE PUBBLICO	0,00	0,00	0,00	0,00	0,00
Totale Titolo - 02		0,00	0,00	0,00	0,00	0,00
Entrate Finali(Totale Titolo 01 + Totale Titolo 02)		902.000,00	0,00	902.000,00	906.000,00	4.000,00
Titolo - 03	ENTRATE PER ACCENSIONE DI PRESTITI					
Categoria - 19	ASSUNZIONE DI MUTUI	0,00	0,00	0,00	0,00	0,00
Categoria - 20	ASSUNZIONE DI ALTRI DEBITI FINANZIARI	0,00	0,00	0,00	0,00	0,00
Categoria - 21	EMISSIONE DI OBBLIGAZIONI	0,00	0,00	0,00	0,00	0,00
Totale Titolo - 03		0,00	0,00	0,00	0,00	0,00
Entrate Complessive(Entrate Finali + Totale Titolo 03)		902.000,00	0,00	902.000,00	906.000,00	4.000,00

Automobile Club d'Italia

RENDICONTO FINANZIARIO PER UPB ANNO 2007 - ISTITUZIONALE

ENTRATE

BILANCIO		GESTIONE DI COMPETENZA				
CONTO		PREVISIONI			SOMME ACCERTATE	
Codice	Descrizione	INIZIALI	VARIAZIONE	DEFINITIVE	ACCERTAMENTI	DIFFERENZA
UPB	UFFICIO RELAZIONI INTERNAZIONALI	B	C	D = B + C	E	F = E - D
Titolo - 01	ENTRATE CORRENTI					
Categoria - 01	ALIQUOTE CONTRIBUTIVE A CARICO DEI DATORI DI LAVORO E DEGLI ISCRITTI	0,00	0,00	0,00	0,00	0,00
Categoria - 02	QUOTE DI PARTECIPAZIONE DEGLI ISCRITTI ALL'ONERE DI SPECIFICHE GESTIONI	0,00	0,00	0,00	0,00	0,00
Categoria - 03	TRASFERIMENTI DA PARTE DELLO STATO	0,00	0,00	0,00	0,00	0,00
Categoria - 04	TRASFERIMENTI DA PARTE DELLE REGIONI	0,00	0,00	0,00	0,00	0,00
Categoria - 05	TRAFERIMENTI DA PARTE DEI COMUNI E DELLE PROVINCIE	0,00	0,00	0,00	0,00	0,00
Categoria - 06	TRASFERIMENTI DA PARTE DI ALTRI ENTI DEL SETTORE PUBBLICO	0,00	0,00	0,00	0,00	0,00
Categoria - 07	ENTRATE DERIVANTI DALLA VENDITA DI BENI E DALLA PRESTAZIONE DI SERVIZI	0,00	0,00	0,00	0,00	0,00
Categoria - 08	REDDITI E PROVENTI PATRIMONIALI	0,00	0,00	0,00	0,00	0,00
Categoria - 09	POSTE CORRETTIVE E COMPENSATIVE DI SPESE CORRENTI	0,00	0,00	0,00	0,00	0,00
Categoria - 10	ENTRATE NON CLASSIFICABILI IN ALTRE VOCI	0,00	0,00	0,00	0,00	0,00
Totale Titolo - 01		0,00	0,00	0,00	0,00	0,00
Titolo - 02	ENTRATE IN CONTO CAPITALE					
Categoria - 11	ALIENAZIONE DI IMMOBILI E DIRITTI REALI	0,00	0,00	0,00	0,00	0,00
Categoria - 12	ALIENAZIONE DI IMMOBILIZZAZIONI TECNICHE	0,00	0,00	0,00	0,00	0,00
Categoria - 13	REALIZZO DI VALORI MOBILIARI	0,00	0,00	0,00	0,00	0,00
Categoria - 14	RISCOSSIONE DI CREDITI	0,00	0,00	0,00	0,00	0,00
Categoria - 15	TRASFERIMENTI DALLO STATO	0,00	0,00	0,00	0,00	0,00
Categoria - 16	TRASFERIMENTI DALLE REGIONI	0,00	0,00	0,00	0,00	0,00
Categoria - 17	TRASFERIMENTI DA COMUNI E PROVINCIE	0,00	0,00	0,00	0,00	0,00
Categoria - 18	TRASFERIMENTI DA ALTRI ENTI DEL SETTORE PUBBLICO	0,00	0,00	0,00	0,00	0,00
Totale Titolo - 02		0,00	0,00	0,00	0,00	0,00
Entrate Finali(Totale Titolo 01 + Totale Titolo 02)		0,00	0,00	0,00	0,00	0,00
Titolo - 03	ENTRATE PER ACCENSIONE DI PRESTITI					
Categoria - 19	ASSUNZIONE DI MUTUI	0,00	0,00	0,00	0,00	0,00
Categoria - 20	ASSUNZIONE DI ALTRI DEBITI FINANZIARI	0,00	0,00	0,00	0,00	0,00
Categoria - 21	EMISSIONE DI OBBLIGAZIONI	0,00	0,00	0,00	0,00	0,00
Totale Titolo - 03		0,00	0,00	0,00	0,00	0,00
Entrate Complessive(Entrate Finali + Totale Titolo 03)		0,00	0,00	0,00	0,00	0,00

Automobile Club d'Italia

RENDICONTO FINANZIARIO PER UPB ANNO 2007 - ISTITUZIONALE

ENTRATE

BILANCIO		GESTIONE DI COMPETENZA				
CONTO		PREVISIONI			SOMME ACCERTATE	
Codice	Descrizione	INIZIALI	VARIAZIONE	DEFINITIVE	ACCERTAMENTI	DIFFERENZA
UPB	UFFICIO PER IL SE.C.IN.	B	C	D = B + C	E	F = E - D
Titolo - 01	ENTRATE CORRENTI					
Categoria - 01	ALIQUOTE CONTRIBUTIVE A CARICO DEI DATORI DI LAVORO E DEGLI ISCRITTI	0,00	0,00	0,00	0,00	0,00
Categoria - 02	QUOTE DI PARTECIPAZIONE DEGLI ISCRITTI ALL'ONERE DI SPECIFICHE GESTIONI	0,00	0,00	0,00	0,00	0,00
Categoria - 03	TRASFERIMENTI DA PARTE DELLO STATO	0,00	0,00	0,00	0,00	0,00
Categoria - 04	TRASFERIMENTI DA PARTE DELLE REGIONI	0,00	0,00	0,00	0,00	0,00
Categoria - 05	TRAFERIMENTI DA PARTE DEI COMUNI E DELLE PROVINCIE	0,00	0,00	0,00	0,00	0,00
Categoria - 06	TRASFERIMENTI DA PARTE DI ALTRI ENTI DEL SETTORE PUBBLICO	0,00	0,00	0,00	0,00	0,00
Categoria - 07	ENTRATE DERIVANTI DALLA VENDITA DI BENI E DALLA PRESTAZIONE DI SERVIZI	0,00	0,00	0,00	0,00	0,00
Categoria - 08	REDDITI E PROVENTI PATRIMONIALI	0,00	0,00	0,00	0,00	0,00
Categoria - 09	POSTE CORRETTIVE E COMPENSATIVE DI SPESE CORRENTI	0,00	0,00	0,00	0,00	0,00
Categoria - 10	ENTRATE NON CLASSIFICABILI IN ALTRE VOCI	0,00	0,00	0,00	0,00	0,00
Totale Titolo - 01		0,00	0,00	0,00	0,00	0,00
Titolo - 02	ENTRATE IN CONTO CAPITALE					
Categoria - 11	ALIENAZIONE DI IMMOBILI E DIRITTI REALI	0,00	0,00	0,00	0,00	0,00
Categoria - 12	ALIENAZIONE DI IMMOBILIZZAZIONI TECNICHE	0,00	0,00	0,00	0,00	0,00
Categoria - 13	REALIZZO DI VALORI MOBILIARI	0,00	0,00	0,00	0,00	0,00
Categoria - 14	RISCOSSIONE DI CREDITI	0,00	0,00	0,00	0,00	0,00
Categoria - 15	TRASFERIMENTI DALLO STATO	0,00	0,00	0,00	0,00	0,00
Categoria - 16	TRASFERIMENTI DALLE REGIONI	0,00	0,00	0,00	0,00	0,00
Categoria - 17	TRASFERIMENTI DA COMUNI E PROVINCIE	0,00	0,00	0,00	0,00	0,00
Categoria - 18	TRASFERIMENTI DA ALTRI ENTI DEL SETTORE PUBBLICO	0,00	0,00	0,00	0,00	0,00
Totale Titolo - 02		0,00	0,00	0,00	0,00	0,00
Entrate Finali(Totale Titolo 01 + Totale Titolo 02)		0,00	0,00	0,00	0,00	0,00
Titolo - 03	ENTRATE PER ACCENSIONE DI PRESTITI					
Categoria - 19	ASSUNZIONE DI MUTUI	0,00	0,00	0,00	0,00	0,00
Categoria - 20	ASSUNZIONE DI ALTRI DEBITI FINANZIARI	0,00	0,00	0,00	0,00	0,00
Categoria - 21	EMISSIONE DI OBBLIGAZIONI	0,00	0,00	0,00	0,00	0,00
Totale Titolo - 03		0,00	0,00	0,00	0,00	0,00
Entrate Complessive(Entrate Finali + Totale Titolo 03)		0,00	0,00	0,00	0,00	0,00

Automobile Club d'Italia

RENDICONTO FINANZIARIO PER UPB ANNO 2007 - ISTITUZIONALE

ENTRATE

BILANCIO		GESTIONE DI COMPETENZA				
CONTO		PREVISIONI			SOMME ACCERTATE	
		INIZIALI	VARIAZIONE	DEFINITIVE	ACCERTAMENTI	DIFFERENZA
		B	C	D = B + C	E	F = E - D
Titolo - 04	PARTITE DI GIRO					
Categoria - 22	ENTRATE AVENTI NATURA DI PARTITE DI GIRO	128.820.693,00	873.000,00	129.693.693,00	92.979.763,17	-36.713.929,83
Totale Titolo - 04		128.820.693,00	873.000,00	129.693.693,00	92.979.763,17	-36.713.929,83
Entrate Totali		271.342.575,59	2.143.377,08	273.485.952,67	190.602.466,54	-82.883.486,13

CONTO CONSUNTIVO DELL'USCITA

Automobile Club d'Italia

RENDICONTO FINANZIARIO PER UPB ANNO 2007 - ISTITUZIONALE

SPESE

BILANCIO	GESTIONE DI COMPETENZA				
CONTO	PREVISIONI			SOMME IMPEGNATE	
	INIZIALI	VARIAZIONE	DEFINITIVE	IMPEGNI	DIFFERENZA
	B	C	D = B + C	E	F = E - D
Disavanzo di amministrazione iniziale	0,00	0,00	0,00	0,00	0,00

Automobile Club d'Italia

RENDICONTO FINANZIARIO PER UPB ANNO 2007 - ISTITUZIONALE

SPESE

BILANCIO		GESTIONE DI COMPETENZA				
CONTO		PREVISIONI			SOMME IMPEGNATE	
		INIZIALI	VARIAZIONE	DEFINITIVE	IMPEGNI	DIFFERENZA
UPB	DIREZIONE CENTRALE SERVIZI DELEGATI	B	C	D = B + C	E	F = E - D
Titolo - 01	USCITE CORRENTI					
Categoria - 01	SPESE PER GLI ORGANI DELL'ENTE	0,00	0,00	0,00	0,00	0,00
Categoria - 02	ONERI PER IL PERSONALE IN ATTIVITA' DI SERVIZIO	0,00	0,00	0,00	0,00	0,00
Categoria - 03	ONERI PER IL PERSONALE IN QUIESCENZA	0,00	0,00	0,00	0,00	0,00
Categoria - 04	SPESE PER L'ACQUISTO DI BENI DI CONSUMO E DI SERVIZI	0,00	20.000,00	20.000,00	16.652,38	-3.347,62
Categoria - 05	SPESE PER PRESTAZIONI ISTITUZIONALI	0,00	0,00	0,00	0,00	0,00
Categoria - 06	TRASFERIMENTI PASSIVI	0,00	0,00	0,00	0,00	0,00
Categoria - 07	ONERI FINANZIARI	0,00	0,00	0,00	0,00	0,00
Categoria - 08	ONERI TRIBUTARI	0,00	0,00	0,00	0,00	0,00
Categoria - 09	POSTE CORRETTIVE E COMPENSATIVE DI ENTRATE CORRENTI	0,00	0,00	0,00	0,00	0,00
Categoria - 10	SPESE NON CLASSIFICABILI IN ALTRE VOCI	0,00	0,00	0,00	0,00	0,00
Totale Titolo - 01		0,00	20.000,00	20.000,00	16.652,38	-3.347,62
Titolo - 02	USCITE IN CONTO CAPITALE					
Categoria - 11	ACQUISIZIONE BENI DI USO DUREVOLE ED OPERE IMMOBILIARI	0,00	0,00	0,00	0,00	0,00
Categoria - 12	ACQUISIZIONE DI IMMOBILIZZAZIONI TECNICHE	0,00	0,00	0,00	0,00	0,00
Categoria - 13	PARTECIPAZIONI E ACQUISTO DI VALORI MOBILIARI	0,00	0,00	0,00	0,00	0,00
Categoria - 14	CONCESSIONE DI CREDITI ED ANTICIPAZIONI	560.000,00	300.000,00	860.000,00	859.999,20	-0,80
Categoria - 15	INDENNITA' DI ANZIANITA' E SIMILARI AL PERSONALE CESSATO DAL SERVIZIO	0,00	0,00	0,00	0,00	0,00
Totale Titolo - 02		560.000,00	300.000,00	860.000,00	859.999,20	-0,80
Spese Finali(Totale Titolo 01 + Totale Titolo 02)		560.000,00	320.000,00	880.000,00	876.651,58	-3.348,42
Titolo - 03	USCITE PER RIMBORSI PRESTITI					
Categoria - 16	RIMBORSI DI MUTUI	0,00	0,00	0,00	0,00	0,00
Categoria - 17	RIMBORSI DI ANTICIPAZIONI PASSIVE	0,00	0,00	0,00	0,00	0,00
Categoria - 18	RIMBORSI DI OBBLIGAZIONI	0,00	0,00	0,00	0,00	0,00
Categoria - 19	RESTITUZIONE ALLE GESTIONI AUTONOME DI ANTICIPAZIONI	0,00	0,00	0,00	0,00	0,00
Categoria - 20	ESTINZIONE DEBITI DIVERSI	0,00	0,00	0,00	0,00	0,00
Totale Titolo - 03		0,00	0,00	0,00	0,00	0,00
Spese Complessive(Spese Finali + Totale Titolo 03)		560.000,00	320.000,00	880.000,00	876.651,58	-3.348,42

Automobile Club d'Italia

RENDICONTO FINANZIARIO PER UPB ANNO 2007 - ISTITUZIONALE

SPESE

BILANCIO		GESTIONE DI COMPETENZA				
CONTO		PREVISIONI			SOMME IMPEGNATE	
Codice	Descrizione	INIZIALI	VARIAZIONE	DEFINITIVE	IMPEGNI	DIFFERENZA
UPB	AREA PROGETTUALE ACCORDI ED ENTI LOCALI	B	C	D = B + C	E	F = E - D
Titolo - 01	USCITE CORRENTI					
Categoria - 01	SPESE PER GLI ORGANI DELL'ENTE	0,00	0,00	0,00	0,00	0,00
Categoria - 02	ONERI PER IL PERSONALE IN ATTIVITA' DI SERVIZIO	0,00	0,00	0,00	0,00	0,00
Categoria - 03	ONERI PER IL PERSONALE IN QUIESCENZA	0,00	0,00	0,00	0,00	0,00
Categoria - 04	SPESE PER L'ACQUISTO DI BENI DI CONSUMO E DI SERVIZI	2.764.000,00	272.000,00	3.036.000,00	2.167.644,64	-868.355,36
Categoria - 05	SPESE PER PRESTAZIONI ISTITUZIONALI	0,00	0,00	0,00	0,00	0,00
Categoria - 06	TRASFERIMENTI PASSIVI	0,00	30.000,00	30.000,00	27.000,00	-3.000,00
Categoria - 07	ONERI FINANZIARI	0,00	0,00	0,00	0,00	0,00
Categoria - 08	ONERI TRIBUTARI	0,00	0,00	0,00	0,00	0,00
Categoria - 09	POSTE CORRETTIVE E COMPENSATIVE DI ENTRATE CORRENTI	0,00	0,00	0,00	0,00	0,00
Categoria - 10	SPESE NON CLASSIFICABILI IN ALTRE VOCI	0,00	0,00	0,00	0,00	0,00
Totale Titolo - 01		2.764.000,00	302.000,00	3.066.000,00	2.194.644,64	-871.355,36
Titolo - 02	USCITE IN CONTO CAPITALE					
Categoria - 11	ACQUISIZIONE BENI DI USO DUREVOLE ED OPERE IMMOBILIARI	0,00	0,00	0,00	0,00	0,00
Categoria - 12	ACQUISIZIONE DI IMMOBILIZZAZIONI TECNICHE	0,00	0,00	0,00	0,00	0,00
Categoria - 13	PARTECIPAZIONI E ACQUISTO DI VALORI MOBILIARI	0,00	0,00	0,00	0,00	0,00
Categoria - 14	CONCESSIONE DI CREDITI ED ANTICIPAZIONI	0,00	0,00	0,00	0,00	0,00
Categoria - 15	INDENNITA' DI ANZIANITA' E SIMILARI AL PERSONALE CESSATO DAL SERVIZIO	0,00	0,00	0,00	0,00	0,00
Totale Titolo - 02		0,00	0,00	0,00	0,00	0,00
Spese Finali(Totale Titolo 01 + Totale Titolo 02)		2.764.000,00	302.000,00	3.066.000,00	2.194.644,64	-871.355,36
Titolo - 03	USCITE PER RIMBORSI PRESTITI					
Categoria - 16	RIMBORSI DI MUTUI	0,00	0,00	0,00	0,00	0,00
Categoria - 17	RIMBORSI DI ANTICIPAZIONI PASSIVE	0,00	0,00	0,00	0,00	0,00
Categoria - 18	RIMBORSI DI OBBLIGAZIONI	0,00	0,00	0,00	0,00	0,00
Categoria - 19	RESTITUZIONE ALLE GESTIONI AUTONOME DI ANTICIPAZIONI	0,00	0,00	0,00	0,00	0,00
Categoria - 20	ESTINZIONE DEBITI DIVERSI	0,00	0,00	0,00	0,00	0,00
Totale Titolo - 03		0,00	0,00	0,00	0,00	0,00
Spese Complessive(Spese Finali + Totale Titolo 03)		2.764.000,00	302.000,00	3.066.000,00	2.194.644,64	-871.355,36

Automobile Club d'Italia

RENDICONTO FINANZIARIO PER UPB ANNO 2007 - ISTITUZIONALE

SPESE

BILANCIO		GESTIONE DI COMPETENZA				
CONTO		PREVISIONI			SOMME IMPEGNATE	
Codice	Descrizione	INIZIALI	VARIAZIONE	DEFINITIVE	IMPEGNI	DIFFERENZA
UPB	DIREZIONE CENTRALE AMMINISTRAZIONE E FINANZA	B	C	D = B + C	E	F = E - D
Titolo - 01	USCITE CORRENTI					
Categoria - 01	SPESE PER GLI ORGANI DELL'ENTE	41.227,73	0,00	41.227,73	40.479,30	-748,43
Categoria - 02	ONERI PER IL PERSONALE IN ATTIVITA' DI SERVIZIO	8.962,55	2.836,25	11.798,80	11.390,50	-408,30
Categoria - 03	ONERI PER IL PERSONALE IN QUIESCENZA	0,00	0,00	0,00	0,00	0,00
Categoria - 04	SPESE PER L'ACQUISTO DI BENI DI CONSUMO E DI SERVIZI	38.119,20	77.146,00	115.265,20	106.011,06	-9.254,14
Categoria - 05	SPESE PER PRESTAZIONI ISTITUZIONALI	0,00	0,00	0,00	0,00	0,00
Categoria - 06	TRASFERIMENTI PASSIVI	0,00	0,00	0,00	0,00	0,00
Categoria - 07	ONERI FINANZIARI	180.403,50	84.631,59	265.035,09	27.157,40	-237.877,69
Categoria - 08	ONERI TRIBUTARI	1.470.106,00	1.568.167,47	3.038.273,47	2.431.782,73	-606.490,74
Categoria - 09	POSTE CORRETTIVE E COMPENSATIVE DI ENTRATE CORRENTI	1.134,50	0,00	1.134,50	1.128,36	-6,14
Categoria - 10	SPESE NON CLASSIFICABILI IN ALTRE VOCI	185.031,50	-145.892,29	39.139,21	5.295,80	-33.843,41
Totale Titolo - 01		1.924.984,98	1.586.889,02	3.511.874,00	2.623.245,15	-888.628,85
Titolo - 02	USCITE IN CONTO CAPITALE					
Categoria - 11	ACQUISIZIONE BENI DI USO DUREVOLE ED OPERE IMMOBILIARI	0,00	0,00	0,00	0,00	0,00
Categoria - 12	ACQUISIZIONE DI IMMOBILIZZAZIONI TECNICHE	0,00	0,00	0,00	0,00	0,00
Categoria - 13	PARTECIPAZIONI E ACQUISTO DI VALORI MOBILIARI	4.000.000,00	-180.000,00	3.820.000,00	3.729.837,00	-90.163,00
Categoria - 14	CONCESSIONE DI CREDITI ED ANTICIPAZIONI	2.650.000,00	1.109.489,08	3.759.489,08	3.084.859,83	-674.629,25
Categoria - 15	INDENNITA' DI ANZIANITA' E SIMILARI AL PERSONALE CESSATO DAL SERVIZIO	0,00	0,00	0,00	0,00	0,00
Totale Titolo - 02		6.650.000,00	929.489,08	7.579.489,08	6.814.696,83	-764.792,25
Spese Finali(Totale Titolo 01 + Totale Titolo 02)		8.574.984,98	2.516.378,10	11.091.363,08	9.437.941,98	-1.653.421,10
Titolo - 03	USCITE PER RIMBORSI PRESTITI					
Categoria - 16	RIMBORSI DI MUTUI	0,00	0,00	0,00	0,00	0,00
Categoria - 17	RIMBORSI DI ANTICIPAZIONI PASSIVE	0,00	0,00	0,00	0,00	0,00
Categoria - 18	RIMBORSI DI OBBLIGAZIONI	0,00	0,00	0,00	0,00	0,00
Categoria - 19	RESTITUZIONE ALLE GESTIONI AUTONOME DI ANTICIPAZIONI	0,00	0,00	0,00	0,00	0,00
Categoria - 20	ESTINZIONE DEBITI DIVERSI	5.100.000,00	0,00	5.100.000,00	0,00	-5.100.000,00
Totale Titolo - 03		5.100.000,00	0,00	5.100.000,00	0,00	-5.100.000,00
Spese Complessive(Spese Finali + Totale Titolo 03)		13.674.984,98	2.516.378,10	16.191.363,08	9.437.941,98	-6.753.421,10

Automobile Club d'Italia

RENDICONTO FINANZIARIO PER UPB ANNO 2007 - ISTITUZIONALE

SPESE

BILANCIO		GESTIONE DI COMPETENZA				
CONTO		PREVISIONI			SOMME IMPEGNATE	
Codice	Descrizione	INIZIALI	VARIAZIONE	DEFINITIVE	IMPEGNI	DIFFERENZA
UPB	DIREZIONE CENTRALE COMMERCIALE	B	C	D = B + C	E	F = E - D
Titolo - 01	USCITE CORRENTI					
Categoria - 01	SPESE PER GLI ORGANI DELL'ENTE	0,00	0,00	0,00	0,00	0,00
Categoria - 02	ONERI PER IL PERSONALE IN ATTIVITA' DI SERVIZIO	0,00	0,00	0,00	0,00	0,00
Categoria - 03	ONERI PER IL PERSONALE IN QUIESCENZA	0,00	0,00	0,00	0,00	0,00
Categoria - 04	SPESE PER L'ACQUISTO DI BENI DI CONSUMO E DI SERVIZI	17.396.431,00	-1.771.376,91	35.625.054,09	31.361.137,86	-4.263.916,23
Categoria - 05	SPESE PER PRESTAZIONI ISTITUZIONALI	0,00	0,00	0,00	0,00	0,00
Categoria - 06	TRASFERIMENTI PASSIVI	0,00	0,00	0,00	0,00	0,00
Categoria - 07	ONERI FINANZIARI	0,00	0,00	0,00	0,00	0,00
Categoria - 08	ONERI TRIBUTARI	0,00	0,00	0,00	0,00	0,00
Categoria - 09	POSTE CORRETTIVE E COMPENSATIVE DI ENTRATE CORRENTI	15.000,00	0,00	15.000,00	2.170,23	-12.829,77
Categoria - 10	SPESE NON CLASSIFICABILI IN ALTRE VOCI	50.000,00	0,00	50.000,00	37.884,79	-12.115,21
Totale Titolo - 01		37.461.431,00	-1.771.376,91	35.690.054,09	31.401.192,88	-4.288.861,21
Titolo - 02	USCITE IN CONTO CAPITALE					
Categoria - 11	ACQUISIZIONE BENI DI USO DUREVOLE ED OPERE IMMOBILIARI	0,00	0,00	0,00	0,00	0,00
Categoria - 12	ACQUISIZIONE DI IMMOBILIZZAZIONI TECNICHE	0,00	0,00	0,00	0,00	0,00
Categoria - 13	PARTECIPAZIONI E ACQUISTO DI VALORI MOBILIARI	0,00	0,00	0,00	0,00	0,00
Categoria - 14	CONCESSIONE DI CREDITI ED ANTICIPAZIONI	13.040.000,00	0,00	13.040.000,00	9.160.542,97	-3.879.457,03
Categoria - 15	INDENNITA' DI ANZIANITA' E SIMILARI AL PERSONALE CESSATO DAL SERVIZIO	0,00	0,00	0,00	0,00	0,00
Totale Titolo - 02		13.040.000,00	0,00	13.040.000,00	9.160.542,97	-3.879.457,03
Spese Finali(Totale Titolo 01 + Totale Titolo 02)		50.501.431,00	-1.771.376,91	48.730.054,09	40.561.735,85	-8.168.318,24
Titolo - 03	USCITE PER RIMBORSI PRESTITI					
Categoria - 16	RIMBORSI DI MUTUI	0,00	0,00	0,00	0,00	0,00
Categoria - 17	RIMBORSI DI ANTICIPAZIONI PASSIVE	0,00	0,00	0,00	0,00	0,00
Categoria - 18	RIMBORSI DI OBBLIGAZIONI	0,00	0,00	0,00	0,00	0,00
Categoria - 19	RESTITUZIONE ALLE GESTIONI AUTONOME DI ANTICIPAZIONI	0,00	0,00	0,00	0,00	0,00
Categoria - 20	ESTINZIONE DEBITI DIVERSI	150.000,00	0,00	150.000,00	73.465,02	-76.534,98
Totale Titolo - 03		150.000,00	0,00	150.000,00	73.465,02	-76.534,98
Spese Complessive(Spese Finali + Totale Titolo 03)		50.651.431,00	-1.771.376,91	48.880.054,09	40.635.200,87	-8.244.853,22

Automobile Club d'Italia

RENDICONTO FINANZIARIO PER UPB ANNO 2007 - ISTITUZIONALE

SPESE

BILANCIO		GESTIONE DI COMPETENZA				
CONTO		PREVISIONI			SOMME IMPEGNATE	
Codice	Descrizione	INIZIALI	VARIAZIONE	DEFINITIVE	IMPEGNI	DIFFERENZA
UPB	SERVIZIO ATTIVITA' SPORTIVE	B	C	D = B + C	E	F = E - D
Titolo - 01	USCITE CORRENTI					
Categoria - 01	SPESE PER GLI ORGANI DELL'ENTE	0,00	0,00	0,00	0,00	0,00
Categoria - 02	ONERI PER IL PERSONALE IN ATTIVITA' DI SERVIZIO	0,00	0,00	0,00	0,00	0,00
Categoria - 03	ONERI PER IL PERSONALE IN QUIESCENZA	0,00	0,00	0,00	0,00	0,00
Categoria - 04	SPESE PER L'ACQUISTO DI BENI DI CONSUMO E DI SERVIZI	5.602.200,00	1.000.000,00	6.602.200,00	6.119.515,11	-482.684,89
Categoria - 05	SPESE PER PRESTAZIONI ISTITUZIONALI	0,00	0,00	0,00	0,00	0,00
Categoria - 06	TRASFERIMENTI PASSIVI	800.000,00	30.000,00	830.000,00	820.000,00	-10.000,00
Categoria - 07	ONERI FINANZIARI	0,00	0,00	0,00	0,00	0,00
Categoria - 08	ONERI TRIBUTARI	0,00	0,00	0,00	0,00	0,00
Categoria - 09	POSTE CORRETTIVE E COMPENSATIVE DI ENTRATE CORRENTI	0,00	0,00	0,00	0,00	0,00
Categoria - 10	SPESE NON CLASSIFICABILI IN ALTRE VOCI	0,00	0,00	0,00	0,00	0,00
Totale Titolo - 01		6.402.200,00	1.030.000,00	7.432.200,00	6.939.515,11	-492.684,89
Titolo - 02	USCITE IN CONTO CAPITALE					
Categoria - 11	ACQUISIZIONE BENI DI USO DUREVOLE ED OPERE IMMOBILIARI	0,00	0,00	0,00	0,00	0,00
Categoria - 12	ACQUISIZIONE DI IMMOBILIZZAZIONI TECNICHE	0,00	0,00	0,00	0,00	0,00
Categoria - 13	PARTECIPAZIONI E ACQUISTO DI VALORI MOBILIARI	0,00	0,00	0,00	0,00	0,00
Categoria - 14	CONCESSIONE DI CREDITI ED ANTICIPAZIONI	0,00	0,00	0,00	0,00	0,00
Categoria - 15	INDENNITA' DI ANZIANITA' E SIMILARI AL PERSONALE CESSATO DAL SERVIZIO	0,00	0,00	0,00	0,00	0,00
Totale Titolo - 02		0,00	0,00	0,00	0,00	0,00
Spese Finali(Totale Titolo 01 + Totale Titolo 02)		6.402.200,00	1.030.000,00	7.432.200,00	6.939.515,11	-492.684,89
Titolo - 03	USCITE PER RIMBORSI PRESTITI					
Categoria - 16	RIMBORSI DI MUTUI	0,00	0,00	0,00	0,00	0,00
Categoria - 17	RIMBORSI DI ANTICIPAZIONI PASSIVE	0,00	0,00	0,00	0,00	0,00
Categoria - 18	RIMBORSI DI OBBLIGAZIONI	0,00	0,00	0,00	0,00	0,00
Categoria - 19	RESTITUZIONE ALLE GESTIONI AUTONOME DI ANTICIPAZIONI	0,00	0,00	0,00	0,00	0,00
Categoria - 20	ESTINZIONE DEBITI DIVERSI	0,00	0,00	0,00	0,00	0,00
Totale Titolo - 03		0,00	0,00	0,00	0,00	0,00
Spese Complessive(Spese Finali + Totale Titolo 03)		6.402.200,00	1.030.000,00	7.432.200,00	6.939.515,11	-492.684,89

Automobile Club d'Italia

RENDICONTO FINANZIARIO PER UPB ANNO 2007 - ISTITUZIONALE

SPESE

BILANCIO		GESTIONE DI COMPETENZA				
CONTO		PREVISIONI			SOMME IMPEGNATE	
Codice	Descrizione	INIZIALI	VARIAZIONE	DEFINITIVE	IMPEGNI	DIFFERENZA
UPB	DIREZIONE CENTRALE RISORSE UMANE E ORGANIZZAZIONE	B	C	D = B + C	E	F = E - D
Titolo - 01	USCITE CORRENTI					
Categoria - 01	SPESE PER GLI ORGANI DELL'ENTE	132.282,70	0,00	132.282,70	116.661,38	-15.621,32
Categoria - 02	ONERI PER IL PERSONALE IN ATTIVITA' DI SERVIZIO	11.540.528,76	159.349,54	11.699.878,30	11.654.716,30	-45.162,00
Categoria - 03	ONERI PER IL PERSONALE IN QUIESCENZA	0,00	0,00	0,00	0,00	0,00
Categoria - 04	SPESE PER L'ACQUISTO DI BENI DI CONSUMO E DI SERVIZI	59.409,15	79.848,14	139.257,29	117.682,49	-21.574,80
Categoria - 05	SPESE PER PRESTAZIONI ISTITUZIONALI	0,00	0,00	0,00	0,00	0,00
Categoria - 06	TRASFERIMENTI PASSIVI	824.582,11	14.440,01	839.022,12	832.900,67	-6.121,45
Categoria - 07	ONERI FINANZIARI	0,00	0,00	0,00	0,00	0,00
Categoria - 08	ONERI TRIBUTARI	4.061,25	-397,10	3.664,15	3.348,75	-315,40
Categoria - 09	POSTE CORRETTIVE E COMPENSATIVE DI ENTRATE CORRENTI	0,00	0,00	0,00	0,00	0,00
Categoria - 10	SPESE NON CLASSIFICABILI IN ALTRE VOCI	998,68	397,10	1.195,78	863,01	-532,77
Totale Titolo - 01		12.561.862,65	253.637,69	12.815.500,34	12.726.172,60	-89.327,74
Titolo - 02	USCITE IN CONTO CAPITALE					
Categoria - 11	ACQUISIZIONE BENI DI USO DUREVOLE ED OPERE IMMOBILIARI	0,00	0,00	0,00	0,00	0,00
Categoria - 12	ACQUISIZIONE DI IMMOBILIZZAZIONI TECNICHE	0,00	0,00	0,00	0,00	0,00
Categoria - 13	PARTECIPAZIONI E ACQUISTO DI VALORI MOBILIARI	0,00	0,00	0,00	0,00	0,00
Categoria - 14	CONCESSIONE DI CREDITI ED ANTICIPAZIONI	162.450,00	-25.568,04	136.881,96	136.881,87	-0,09
Categoria - 15	INDENNITA' DI ANZIANITA' E SIMILARI AL PERSONALE CESSATO DAL SERVIZIO	1.480.350,00	499.180,00	1.979.530,00	1.979.349,90	-180,10
Totale Titolo - 02		1.642.800,00	473.611,96	2.116.411,96	2.116.231,77	-180,19
Spese Finali(Totale Titolo 01 + Totale Titolo 02)		14.204.662,65	727.249,65	14.931.912,30	14.842.404,37	-89.507,93
Titolo - 03	USCITE PER RIMBORSI PRESTITI					
Categoria - 16	RIMBORSI DI MUTUI	0,00	0,00	0,00	0,00	0,00
Categoria - 17	RIMBORSI DI ANTICIPAZIONI PASSIVE	0,00	0,00	0,00	0,00	0,00
Categoria - 18	RIMBORSI DI OBBLIGAZIONI	0,00	0,00	0,00	0,00	0,00
Categoria - 19	RESTITUZIONE ALLE GESTIONI AUTONOME DI ANTICIPAZIONI	0,00	0,00	0,00	0,00	0,00
Categoria - 20	ESTINZIONE DEBITI DIVERSI	0,00	0,00	0,00	0,00	0,00
Totale Titolo - 03		0,00	0,00	0,00	0,00	0,00
Spese Complessive(Spese Finali + Totale Titolo 03)		14.204.662,65	727.249,65	14.931.912,30	14.842.404,37	-89.507,93

Automobile Club d'Italia

RENDICONTO FINANZIARIO PER UPB ANNO 2007 - ISTITUZIONALE

SPESE

BILANCIO		GESTIONE DI COMPETENZA				
CONTO		PREVISIONI			SOMME IMPEGNATE	
Codice	Descrizione	INIZIALI	VARIAZIONE	DEFINITIVE	IMPEGNI	DIFFERENZA
UPB	DIREZIONE CENTRALE STUDI E RICERCHE	B	C	D = B + C	E	F = E - D
Titolo - 01	USCITE CORRENTI					
Categoria - 01	SPESE PER GLI ORGANI DELL'ENTE	0,00	0,00	0,00	0,00	0,00
Categoria - 02	ONERI PER IL PERSONALE IN ATTIVITA' DI SERVIZIO	0,00	0,00	0,00	0,00	0,00
Categoria - 03	ONERI PER IL PERSONALE IN QUIESCENZA	0,00	0,00	0,00	0,00	0,00
Categoria - 04	SPESE PER L'ACQUISTO DI BENI DI CONSUMO E DI SERVIZI	808.286,81	-16.882,62	791.404,19	605.575,35	-185.828,84
Categoria - 05	SPESE PER PRESTAZIONI ISTITUZIONALI	0,00	0,00	0,00	0,00	0,00
Categoria - 06	TRASFERIMENTI PASSIVI	1.050.000,00	0,00	1.050.000,00	1.050.000,00	0,00
Categoria - 07	ONERI FINANZIARI	0,00	0,00	0,00	0,00	0,00
Categoria - 08	ONERI TRIBUTARI	0,00	0,00	0,00	0,00	0,00
Categoria - 09	POSTE CORRETTIVE E COMPENSATIVE DI ENTRATE CORRENTI	0,00	0,00	0,00	0,00	0,00
Categoria - 10	SPESE NON CLASSIFICABILI IN ALTRE VOCI	0,00	0,00	0,00	0,00	0,00
Totale Titolo - 01		1.858.286,81	-16.882,62	1.841.404,19	1.655.575,35	-185.828,84
Titolo - 02	USCITE IN CONTO CAPITALE					
Categoria - 11	ACQUISIZIONE BENI DI USO DUREVOLE ED OPERE IMMOBILIARI	0,00	0,00	0,00	0,00	0,00
Categoria - 12	ACQUISIZIONE DI IMMOBILIZZAZIONI TECNICHE	0,00	0,00	0,00	0,00	0,00
Categoria - 13	PARTECIPAZIONI E ACQUISTO DI VALORI MOBILIARI	0,00	0,00	0,00	0,00	0,00
Categoria - 14	CONCESSIONE DI CREDITI ED ANTICIPAZIONI	0,00	0,00	0,00	0,00	0,00
Categoria - 15	INDENNITA' DI ANZIANITA' E SIMILARI AL PERSONALE CESSATO DAL SERVIZIO	0,00	0,00	0,00	0,00	0,00
Totale Titolo - 02		0,00	0,00	0,00	0,00	0,00
Spese Finali(Totale Titolo 01 + Totale Titolo 02)		1.858.286,81	-16.882,62	1.841.404,19	1.655.575,35	-185.828,84
Titolo - 03	USCITE PER RIMBORSI PRESTITI					
Categoria - 16	RIMBORSI DI MUTUI	0,00	0,00	0,00	0,00	0,00
Categoria - 17	RIMBORSI DI ANTICIPAZIONI PASSIVE	0,00	0,00	0,00	0,00	0,00
Categoria - 18	RIMBORSI DI OBBLIGAZIONI	0,00	0,00	0,00	0,00	0,00
Categoria - 19	RESTITUZIONE ALLE GESTIONI AUTONOME DI ANTICIPAZIONI	0,00	0,00	0,00	0,00	0,00
Categoria - 20	ESTINZIONE DEBITI DIVERSI	0,00	0,00	0,00	0,00	0,00
Totale Titolo - 03		0,00	0,00	0,00	0,00	0,00
Spese Complessive(Spese Finali + Totale Titolo 03)		1.858.286,81	-16.882,62	1.841.404,19	1.655.575,35	-185.828,84

Automobile Club d'Italia

RENDICONTO FINANZIARIO PER UPB ANNO 2007 - ISTITUZIONALE

SPESE

BILANCIO		GESTIONE DI COMPETENZA				
CONTO		PREVISIONI			SOMME IMPEGNATE	
Codice	Descrizione	INIZIALI	VARIAZIONE	DEFINITIVE	IMPEGNI	DIFFERENZA
UPB	AREA PROGETTUALE MOBILITA' E TRASPORTI	B	C	D = B + C	E	F = E - D
Titolo - 01	USCITE CORRENTI					
Categoria - 01	SPESE PER GLI ORGANI DELL'ENTE	0,00	0,00	0,00	0,00	0,00
Categoria - 02	ONERI PER IL PERSONALE IN ATTIVITA' DI SERVIZIO	0,00	0,00	0,00	0,00	0,00
Categoria - 03	ONERI PER IL PERSONALE IN QUIESCENZA	0,00	0,00	0,00	0,00	0,00
Categoria - 04	SPESE PER L'ACQUISTO DI BENI DI CONSUMO E DI SERVIZI	50.000,00	0,00	50.000,00	0,00	-50.000,00
Categoria - 05	SPESE PER PRESTAZIONI ISTITUZIONALI	0,00	0,00	0,00	0,00	0,00
Categoria - 06	TRASFERIMENTI PASSIVI	0,00	0,00	0,00	0,00	0,00
Categoria - 07	ONERI FINANZIARI	0,00	0,00	0,00	0,00	0,00
Categoria - 08	ONERI TRIBUTARI	0,00	0,00	0,00	0,00	0,00
Categoria - 09	POSTE CORRETTIVE E COMPENSATIVE DI ENTRATE CORRENTI	0,00	0,00	0,00	0,00	0,00
Categoria - 10	SPESE NON CLASSIFICABILI IN ALTRE VOCI	0,00	0,00	0,00	0,00	0,00
Totale Titolo - 01		50.000,00	0,00	50.000,00	0,00	-50.000,00
Titolo - 02	USCITE IN CONTO CAPITALE					
Categoria - 11	ACQUISIZIONE BENI DI USO DUREVOLE ED OPERE IMMOBILIARI	0,00	0,00	0,00	0,00	0,00
Categoria - 12	ACQUISIZIONE DI IMMOBILIZZAZIONI TECNICHE	0,00	0,00	0,00	0,00	0,00
Categoria - 13	PARTECIPAZIONI E ACQUISTO DI VALORI MOBILIARI	0,00	0,00	0,00	0,00	0,00
Categoria - 14	CONCESSIONE DI CREDITI ED ANTICIPAZIONI	0,00	0,00	0,00	0,00	0,00
Categoria - 15	INDENNITA' DI ANZIANITA' E SIMILARI AL PERSONALE CESSATO DAL SERVIZIO	0,00	0,00	0,00	0,00	0,00
Totale Titolo - 02		0,00	0,00	0,00	0,00	0,00
Spese Finali(Totale Titolo 01 + Totale Titolo 02)		50.000,00	0,00	50.000,00	0,00	-50.000,00
Titolo - 03	USCITE PER RIMBORSI PRESTITI					
Categoria - 16	RIMBORSI DI MUTUI	0,00	0,00	0,00	0,00	0,00
Categoria - 17	RIMBORSI DI ANTICIPAZIONI PASSIVE	0,00	0,00	0,00	0,00	0,00
Categoria - 18	RIMBORSI DI OBBLIGAZIONI	0,00	0,00	0,00	0,00	0,00
Categoria - 19	RESTITUZIONE ALLE GESTIONI AUTONOME DI ANTICIPAZIONI	0,00	0,00	0,00	0,00	0,00
Categoria - 20	ESTINZIONE DEBITI DIVERSI	0,00	0,00	0,00	0,00	0,00
Totale Titolo - 03		0,00	0,00	0,00	0,00	0,00
Spese Complessive(Spese Finali + Totale Titolo 03)		50.000,00	0,00	50.000,00	0,00	-50.000,00

Automobile Club d'Italia

RENDICONTO FINANZIARIO PER UPB ANNO 2007 - ISTITUZIONALE

SPESE

BILANCIO		GESTIONE DI COMPETENZA				
CONTO		PREVISIONI			SOMME IMPEGNATE	
Codice	Descrizione	INIZIALI	VARIAZIONE	DEFINITIVE	IMPEGNI	DIFFERENZA
UPB	DIREZIONE CENTRALE SEGRETERIA, PIANIFICAZIONE E COORDINAMENTO	B	C	D = B + C	E	F = E - D
Titolo - 01	USCITE CORRENTI					
Categoria - 01	SPESE PER GLI ORGANI DELL'ENTE	17.017,50	0,00	17.017,50	16.343,13	-674,37
Categoria - 02	ONERI PER IL PERSONALE IN ATTIVITA' DI SERVIZIO	0,00	0,00	0,00	0,00	0,00
Categoria - 03	ONERI PER IL PERSONALE IN QUIESCENZA	0,00	0,00	0,00	0,00	0,00
Categoria - 04	SPESE PER L'ACQUISTO DI BENI DI CONSUMO E DI SERVIZI	184.276,95	680,70	184.957,65	108.130,37	-76.827,28
Categoria - 05	SPESE PER PRESTAZIONI ISTITUZIONALI	0,00	0,00	0,00	0,00	0,00
Categoria - 06	TRASFERIMENTI PASSIVI	0,00	0,00	0,00	0,00	0,00
Categoria - 07	ONERI FINANZIARI	0,00	0,00	0,00	0,00	0,00
Categoria - 08	ONERI TRIBUTARI	0,00	0,00	0,00	0,00	0,00
Categoria - 09	POSTE CORRETTIVE E COMPENSATIVE DI ENTRATE CORRENTI	0,00	0,00	0,00	0,00	0,00
Categoria - 10	SPESE NON CLASSIFICABILI IN ALTRE VOCI	20.421,00	45.380,00	65.801,00	48.017,96	-17.783,04
Totale Titolo - 01		221.715,45	46.060,70	267.776,15	172.491,46	-95.284,69
Titolo - 02	USCITE IN CONTO CAPITALE					
Categoria - 11	ACQUISIZIONE BENI DI USO DUREVOLE ED OPERE IMMOBILIARI	0,00	0,00	0,00	0,00	0,00
Categoria - 12	ACQUISIZIONE DI IMMOBILIZZAZIONI TECNICHE	0,00	0,00	0,00	0,00	0,00
Categoria - 13	PARTECIPAZIONI E ACQUISTO DI VALORI MOBILIARI	0,00	0,00	0,00	0,00	0,00
Categoria - 14	CONCESSIONE DI CREDITI ED ANTICIPAZIONI	0,00	0,00	0,00	0,00	0,00
Categoria - 15	INDENNITA' DI ANZIANITA' E SIMILARI AL PERSONALE CESSATO DAL SERVIZIO	0,00	0,00	0,00	0,00	0,00
Totale Titolo - 02		0,00	0,00	0,00	0,00	0,00
Spese Finali(Totale Titolo 01 + Totale Titolo 02)		221.715,45	46.060,70	267.776,15	172.491,46	-95.284,69
Titolo - 03	USCITE PER RIMBORSI PRESTITI					
Categoria - 16	RIMBORSI DI MUTUI	0,00	0,00	0,00	0,00	0,00
Categoria - 17	RIMBORSI DI ANTICIPAZIONI PASSIVE	0,00	0,00	0,00	0,00	0,00
Categoria - 18	RIMBORSI DI OBBLIGAZIONI	0,00	0,00	0,00	0,00	0,00
Categoria - 19	RESTITUZIONE ALLE GESTIONI AUTONOME DI ANTICIPAZIONI	0,00	0,00	0,00	0,00	0,00
Categoria - 20	ESTINZIONE DEBITI DIVERSI	0,00	0,00	0,00	0,00	0,00
Totale Titolo - 03		0,00	0,00	0,00	0,00	0,00
Spese Complessive(Spese Finali + Totale Titolo 03)		221.715,45	46.060,70	267.776,15	172.491,46	-95.284,69

Automobile Club d'Italia

RENDICONTO FINANZIARIO PER UPB ANNO 2007 - ISTITUZIONALE

SPESE

BILANCIO		GESTIONE DI COMPETENZA				
CONTO		PREVISIONI			SOMME IMPEGNATE	
Codice	Descrizione	INIZIALI	VARIAZIONE	DEFINITIVE	IMPEGNI	DIFFERENZA
UPB	DIREZIONE CENTRALE SISTEMI INFORMATIVI	B	C	D = B + C	E	F = E - D
Titolo - 01	USCITE CORRENTI					
Categoria - 01	SPESE PER GLI ORGANI DELL'ENTE	0,00	0,00	0,00	0,00	0,00
Categoria - 02	ONERI PER IL PERSONALE IN ATTIVITA' DI SERVIZIO	0,00	0,00	0,00	0,00	0,00
Categoria - 03	ONERI PER IL PERSONALE IN QUIESCENZA	0,00	0,00	0,00	0,00	0,00
Categoria - 04	SPESE PER L'ACQUISTO DI BENI DI CONSUMO E DI SERVIZI	8.380.629,26	77.106,67	8.457.735,93	8.111.240,38	-346.495,55
Categoria - 05	SPESE PER PRESTAZIONI ISTITUZIONALI	0,00	0,00	0,00	0,00	0,00
Categoria - 06	TRASFERIMENTI PASSIVI	0,00	0,00	0,00	0,00	0,00
Categoria - 07	ONERI FINANZIARI	0,00	0,00	0,00	0,00	0,00
Categoria - 08	ONERI TRIBUTARI	0,00	0,00	0,00	0,00	0,00
Categoria - 09	POSTE CORRETTIVE E COMPENSATIVE DI ENTRATE CORRENTI	0,00	0,00	0,00	0,00	0,00
Categoria - 10	SPESE NON CLASSIFICABILI IN ALTRE VOCI	0,00	0,00	0,00	0,00	0,00
Totale Titolo - 01		8.380.629,26	77.106,67	8.457.735,93	8.111.240,38	-346.495,55
Titolo - 02	USCITE IN CONTO CAPITALE					
Categoria - 11	ACQUISIZIONE BENI DI USO DUREVOLE ED OPERE IMMOBILIARI	0,00	0,00	0,00	0,00	0,00
Categoria - 12	ACQUISIZIONE DI IMMOBILIZZAZIONI TECNICHE	120.824,25	0,00	120.824,25	65.124,97	-55.699,28
Categoria - 13	PARTECIPAZIONI E ACQUISTO DI VALORI MOBILIARI	0,00	0,00	0,00	0,00	0,00
Categoria - 14	CONCESSIONE DI CREDITI ED ANTICIPAZIONI	0,00	0,00	0,00	0,00	0,00
Categoria - 15	INDENNITA' DI ANZIANITA' E SIMILARI AL PERSONALE CESSATO DAL SERVIZIO	0,00	0,00	0,00	0,00	0,00
Totale Titolo - 02		120.824,25	0,00	120.824,25	65.124,97	-55.699,28
Spese Finali(Totale Titolo 01 + Totale Titolo 02)		8.501.453,51	77.106,67	8.578.560,18	8.176.365,35	-402.194,83
Titolo - 03	USCITE PER RIMBORSI PRESTITI					
Categoria - 16	RIMBORSI DI MUTUI	0,00	0,00	0,00	0,00	0,00
Categoria - 17	RIMBORSI DI ANTICIPAZIONI PASSIVE	0,00	0,00	0,00	0,00	0,00
Categoria - 18	RIMBORSI DI OBBLIGAZIONI	0,00	0,00	0,00	0,00	0,00
Categoria - 19	RESTITUZIONE ALLE GESTIONI AUTONOME DI ANTICIPAZIONI	0,00	0,00	0,00	0,00	0,00
Categoria - 20	ESTINZIONE DEBITI DIVERSI	0,00	0,00	0,00	0,00	0,00
Totale Titolo - 03		0,00	0,00	0,00	0,00	0,00
Spese Complessive(Spese Finali + Totale Titolo 03)		8.501.453,51	77.106,67	8.578.560,18	8.176.365,35	-402.194,83

Automobile Club d'Italia

RENDICONTO FINANZIARIO PER UPB ANNO 2007 - ISTITUZIONALE

SPESE

BILANCIO		GESTIONE DI COMPETENZA				
CONTO		PREVISIONI			SOMME IMPEGNATE	
Codice	Descrizione	INIZIALI	VARIAZIONE	DEFINITIVE	IMPEGNI	DIFFERENZA
UPB	UFFICIO PER IL CONTROLLO DI GESTIONE	B	C	D = B + C	E	F = E - D
Titolo - 01	USCITE CORRENTI					
Categoria - 01	SPESE PER GLI ORGANI DELL'ENTE	0,00	0,00	0,00	0,00	0,00
Categoria - 02	ONERI PER IL PERSONALE IN ATTIVITA' DI SERVIZIO	0,00	0,00	0,00	0,00	0,00
Categoria - 03	ONERI PER IL PERSONALE IN QUIESCENZA	0,00	0,00	0,00	0,00	0,00
Categoria - 04	SPESE PER L'ACQUISTO DI BENI DI CONSUMO E DI SERVIZI	0,00	0,00	0,00	0,00	0,00
Categoria - 05	SPESE PER PRESTAZIONI ISTITUZIONALI	0,00	0,00	0,00	0,00	0,00
Categoria - 06	TRASFERIMENTI PASSIVI	0,00	0,00	0,00	0,00	0,00
Categoria - 07	ONERI FINANZIARI	0,00	0,00	0,00	0,00	0,00
Categoria - 08	ONERI TRIBUTARI	0,00	0,00	0,00	0,00	0,00
Categoria - 09	POSTE CORRETTIVE E COMPENSATIVE DI ENTRATE CORRENTI	0,00	0,00	0,00	0,00	0,00
Categoria - 10	SPESE NON CLASSIFICABILI IN ALTRE VOCI	0,00	0,00	0,00	0,00	0,00
Totale Titolo - 01		0,00	0,00	0,00	0,00	0,00
Titolo - 02	USCITE IN CONTO CAPITALE					
Categoria - 11	ACQUISIZIONE BENI DI USO DUREVOLE ED OPERE IMMOBILIARI	0,00	0,00	0,00	0,00	0,00
Categoria - 12	ACQUISIZIONE DI IMMOBILIZZAZIONI TECNICHE	0,00	0,00	0,00	0,00	0,00
Categoria - 13	PARTECIPAZIONI E ACQUISTO DI VALORI MOBILIARI	0,00	0,00	0,00	0,00	0,00
Categoria - 14	CONCESSIONE DI CREDITI ED ANTICIPAZIONI	0,00	0,00	0,00	0,00	0,00
Categoria - 15	INDENNITA' DI ANZIANITA' E SIMILARI AL PERSONALE CESSATO DAL SERVIZIO	0,00	0,00	0,00	0,00	0,00
Totale Titolo - 02		0,00	0,00	0,00	0,00	0,00
Spese Finali(Totale Titolo 01 + Totale Titolo 02)		0,00	0,00	0,00	0,00	0,00
Titolo - 03	USCITE PER RIMBORSI PRESTITI					
Categoria - 16	RIMBORSI DI MUTUI	0,00	0,00	0,00	0,00	0,00
Categoria - 17	RIMBORSI DI ANTICIPAZIONI PASSIVE	0,00	0,00	0,00	0,00	0,00
Categoria - 18	RIMBORSI DI OBBLIGAZIONI	0,00	0,00	0,00	0,00	0,00
Categoria - 19	RESTITUZIONE ALLE GESTIONI AUTONOME DI ANTICIPAZIONI	0,00	0,00	0,00	0,00	0,00
Categoria - 20	ESTINZIONE DEBITI DIVERSI	0,00	0,00	0,00	0,00	0,00
Totale Titolo - 03		0,00	0,00	0,00	0,00	0,00
Spese Complessive(Spese Finali + Totale Titolo 03)		0,00	0,00	0,00	0,00	0,00

Automobile Club d'Italia

RENDICONTO FINANZIARIO PER UPB ANNO 2007 - ISTITUZIONALE

SPESE

BILANCIO		GESTIONE DI COMPETENZA				
CONTO		PREVISIONI			SOMME IMPEGNATE	
Codice	Descrizione	INIZIALI	VARIAZIONE	DEFINITIVE	IMPEGNI	DIFFERENZA
UPB	DIREZIONE CENTRALE SERVIZI ISPETTIVI E REVISIONE INTERNA	B	C	D = B + C	E	F = E - D
Titolo - 01	USCITE CORRENTI					
Categoria - 01	SPESE PER GLI ORGANI DELL'ENTE	0,00	0,00	0,00	0,00	0,00
Categoria - 02	ONERI PER IL PERSONALE IN ATTIVITA' DI SERVIZIO	0,00	0,00	0,00	0,00	0,00
Categoria - 03	ONERI PER IL PERSONALE IN QUIESCENZA	0,00	0,00	0,00	0,00	0,00
Categoria - 04	SPESE PER L'ACQUISTO DI BENI DI CONSUMO E DI SERVIZI	0,00	0,00	0,00	0,00	0,00
Categoria - 05	SPESE PER PRESTAZIONI ISTITUZIONALI	0,00	0,00	0,00	0,00	0,00
Categoria - 06	TRASFERIMENTI PASSIVI	0,00	0,00	0,00	0,00	0,00
Categoria - 07	ONERI FINANZIARI	0,00	0,00	0,00	0,00	0,00
Categoria - 08	ONERI TRIBUTARI	0,00	0,00	0,00	0,00	0,00
Categoria - 09	POSTE CORRETTIVE E COMPENSATIVE DI ENTRATE CORRENTI	0,00	0,00	0,00	0,00	0,00
Categoria - 10	SPESE NON CLASSIFICABILI IN ALTRE VOCI	0,00	0,00	0,00	0,00	0,00
Totale Titolo - 01		0,00	0,00	0,00	0,00	0,00
Titolo - 02	USCITE IN CONTO CAPITALE					
Categoria - 11	ACQUISIZIONE BENI DI USO DUREVOLE ED OPERE IMMOBILIARI	0,00	0,00	0,00	0,00	0,00
Categoria - 12	ACQUISIZIONE DI IMMOBILIZZAZIONI TECNICHE	0,00	0,00	0,00	0,00	0,00
Categoria - 13	PARTECIPAZIONI E ACQUISTO DI VALORI MOBILIARI	0,00	0,00	0,00	0,00	0,00
Categoria - 14	CONCESSIONE DI CREDITI ED ANTICIPAZIONI	0,00	0,00	0,00	0,00	0,00
Categoria - 15	INDENNITA' DI ANZIANITA' E SIMILARI AL PERSONALE CESSATO DAL SERVIZIO	0,00	0,00	0,00	0,00	0,00
Totale Titolo - 02		0,00	0,00	0,00	0,00	0,00
Spese Finali(Totale Titolo 01 + Totale Titolo 02)		0,00	0,00	0,00	0,00	0,00
Titolo - 03	USCITE PER RIMBORSI PRESTITI					
Categoria - 16	RIMBORSI DI MUTUI	0,00	0,00	0,00	0,00	0,00
Categoria - 17	RIMBORSI DI ANTICIPAZIONI PASSIVE	0,00	0,00	0,00	0,00	0,00
Categoria - 18	RIMBORSI DI OBBLIGAZIONI	0,00	0,00	0,00	0,00	0,00
Categoria - 19	RESTITUZIONE ALLE GESTIONI AUTONOME DI ANTICIPAZIONI	0,00	0,00	0,00	0,00	0,00
Categoria - 20	ESTINZIONE DEBITI DIVERSI	0,00	0,00	0,00	0,00	0,00
Totale Titolo - 03		0,00	0,00	0,00	0,00	0,00
Spese Complessive(Spese Finali + Totale Titolo 03)		0,00	0,00	0,00	0,00	0,00

Automobile Club d'Italia

RENDICONTO FINANZIARIO PER UPB ANNO 2007 - ISTITUZIONALE

SPESE

BILANCIO		GESTIONE DI COMPETENZA				
CONTO		PREVISIONI			SOMME IMPEGNATE	
Codice	Descrizione	INIZIALI	VARIAZIONE	DEFINITIVE	IMPEGNI	DIFFERENZA
UPB	SERVIZIO PATRIMONIO E ACQUISTI	B	C	D = B + C	E	F = E - D
Titolo - 01	USCITE CORRENTI					
Categoria - 01	SPESE PER GLI ORGANI DELL'ENTE	0,00	0,00	0,00	0,00	0,00
Categoria - 02	ONERI PER IL PERSONALE IN ATTIVITA' DI SERVIZIO	0,00	0,00	0,00	0,00	0,00
Categoria - 03	ONERI PER IL PERSONALE IN QUIESCENZA	0,00	0,00	0,00	0,00	0,00
Categoria - 04	SPESE PER L'ACQUISTO DI BENI DI CONSUMO E DI SERVIZI	2.394.773,88	136.387,91	2.531.161,79	2.401.045,18	-130.116,61
Categoria - 05	SPESE PER PRESTAZIONI ISTITUZIONALI	0,00	0,00	0,00	0,00	0,00
Categoria - 06	TRASFERIMENTI PASSIVI	5.000,00	0,00	5.000,00	0,00	-5.000,00
Categoria - 07	ONERI FINANZIARI	6.807,00	0,00	6.807,00	3.127,59	-3.679,41
Categoria - 08	ONERI TRIBUTARI	50.312,13	16.132,69	66.444,82	65.350,04	-1.094,78
Categoria - 09	POSTE CORRETTIVE E COMPENSATIVE DI ENTRATE CORRENTI	0,00	0,00	0,00	0,00	0,00
Categoria - 10	SPESE NON CLASSIFICABILI IN ALTRE VOCI	1.134,50	157.700,70	158.835,20	158.832,46	-2,74
Totale Titolo - 01		2.458.027,51	310.221,30	2.768.248,81	2.628.355,27	-139.893,54
Titolo - 02	USCITE IN CONTO CAPITALE					
Categoria - 11	ACQUISIZIONE BENI DI USO DUREVOLE ED OPERE IMMOBILIARI	1.100.000,00	108,29	1.100.108,29	148.249,49	-951.858,80
Categoria - 12	ACQUISIZIONE DI IMMOBILIZZAZIONI TECNICHE	710.000,00	424.555,70	1.134.555,70	971.029,98	-163.525,72
Categoria - 13	PARTECIPAZIONI E ACQUISTO DI VALORI MOBILIARI	0,00	0,00	0,00	0,00	0,00
Categoria - 14	CONCESSIONE DI CREDITI ED ANTICIPAZIONI	0,00	0,00	0,00	0,00	0,00
Categoria - 15	INDENNITA' DI ANZIANITA' E SIMILARI AL PERSONALE CESSATO DAL SERVIZIO	0,00	0,00	0,00	0,00	0,00
Totale Titolo - 02		1.810.000,00	424.663,99	2.234.663,99	1.119.279,47	-1.115.384,52
Spese Finali(Totale Titolo 01 + Totale Titolo 02)		4.268.027,51	734.885,29	5.002.912,80	3.747.634,74	-1.255.278,06
Titolo - 03	USCITE PER RIMBORSI PRESTITI					
Categoria - 16	RIMBORSI DI MUTUI	0,00	0,00	0,00	0,00	0,00
Categoria - 17	RIMBORSI DI ANTICIPAZIONI PASSIVE	0,00	0,00	0,00	0,00	0,00
Categoria - 18	RIMBORSI DI OBBLIGAZIONI	0,00	0,00	0,00	0,00	0,00
Categoria - 19	RESTITUZIONE ALLE GESTIONI AUTONOME DI ANTICIPAZIONI	0,00	0,00	0,00	0,00	0,00
Categoria - 20	ESTINZIONE DEBITI DIVERSI	0,00	0,00	0,00	0,00	0,00
Totale Titolo - 03		0,00	0,00	0,00	0,00	0,00
Spese Complessive(Spese Finali + Totale Titolo 03)		4.268.027,51	734.885,29	5.002.912,80	3.747.634,74	-1.255.278,06

Automobile Club d'Italia

RENDICONTO FINANZIARIO PER UPB ANNO 2007 - ISTITUZIONALE

SPESE

BILANCIO		GESTIONE DI COMPETENZA				
CONTO		PREVISIONI			SOMME IMPEGNATE	
Codice	Descrizione	INIZIALI	VARIAZIONE	DEFINITIVE	IMPEGNI	DIFFERENZA
UPB	UFFICIO DEL SEGRETARIO GENERALE	B	C	D = B + C	E	F = E - D
Titolo - 01	USCITE CORRENTI					
Categoria - 01	SPESE PER GLI ORGANI DELL'ENTE	0,00	0,00	0,00	0,00	0,00
Categoria - 02	ONERI PER IL PERSONALE IN ATTIVITA' DI SERVIZIO	0,00	0,00	0,00	0,00	0,00
Categoria - 03	ONERI PER IL PERSONALE IN QUIESCENZA	0,00	0,00	0,00	0,00	0,00
Categoria - 04	SPESE PER L'ACQUISTO DI BENI DI CONSUMO E DI SERVIZI	8.664,00	0,00	8.664,00	650,06	-8.013,94
Categoria - 05	SPESE PER PRESTAZIONI ISTITUZIONALI	0,00	0,00	0,00	0,00	0,00
Categoria - 06	TRASFERIMENTI PASSIVI	0,00	0,00	0,00	0,00	0,00
Categoria - 07	ONERI FINANZIARI	0,00	0,00	0,00	0,00	0,00
Categoria - 08	ONERI TRIBUTARI	0,00	0,00	0,00	0,00	0,00
Categoria - 09	POSTE CORRETTIVE E COMPENSATIVE DI ENTRATE CORRENTI	0,00	0,00	0,00	0,00	0,00
Categoria - 10	SPESE NON CLASSIFICABILI IN ALTRE VOCI	0,00	0,00	0,00	0,00	0,00
Totale Titolo - 01		8.664,00	0,00	8.664,00	650,06	-8.013,94
Titolo - 02	USCITE IN CONTO CAPITALE					
Categoria - 11	ACQUISIZIONE BENI DI USO DUREVOLE ED OPERE IMMOBILIARI	0,00	0,00	0,00	0,00	0,00
Categoria - 12	ACQUISIZIONE DI IMMOBILIZZAZIONI TECNICHE	0,00	0,00	0,00	0,00	0,00
Categoria - 13	PARTECIPAZIONI E ACQUISTO DI VALORI MOBILIARI	0,00	0,00	0,00	0,00	0,00
Categoria - 14	CONCESSIONE DI CREDITI ED ANTICIPAZIONI	0,00	0,00	0,00	0,00	0,00
Categoria - 15	INDENNITA' DI ANZIANITA' E SIMILARI AL PERSONALE CESSATO DAL SERVIZIO	0,00	0,00	0,00	0,00	0,00
Totale Titolo - 02		0,00	0,00	0,00	0,00	0,00
Spese Finali(Totale Titolo 01 + Totale Titolo 02)		8.664,00	0,00	8.664,00	650,06	-8.013,94
Titolo - 03	USCITE PER RIMBORSI PRESTITI					
Categoria - 16	RIMBORSI DI MUTUI	0,00	0,00	0,00	0,00	0,00
Categoria - 17	RIMBORSI DI ANTICIPAZIONI PASSIVE	0,00	0,00	0,00	0,00	0,00
Categoria - 18	RIMBORSI DI OBBLIGAZIONI	0,00	0,00	0,00	0,00	0,00
Categoria - 19	RESTITUZIONE ALLE GESTIONI AUTONOME DI ANTICIPAZIONI	0,00	0,00	0,00	0,00	0,00
Categoria - 20	ESTINZIONE DEBITI DIVERSI	0,00	0,00	0,00	0,00	0,00
Totale Titolo - 03		0,00	0,00	0,00	0,00	0,00
Spese Complessive(Spese Finali + Totale Titolo 03)		8.664,00	0,00	8.664,00	650,06	-8.013,94

Automobile Club d'Italia

RENDICONTO FINANZIARIO PER UPB ANNO 2007 - ISTITUZIONALE

SPESE

BILANCIO		GESTIONE DI COMPETENZA				
CONTO		PREVISIONI			SOMME IMPEGNATE	
Codice	Descrizione	INIZIALI	VARIAZIONE	DEFINITIVE	IMPEGNI	DIFFERENZA
UPB	UFFICIO COMUNICAZIONE INTEGRATA	B	C	D = B + C	E	F = E - D
Titolo - 01	USCITE CORRENTI					
Categoria - 01	SPESE PER GLI ORGANI DELL'ENTE	0,00	0,00	0,00	0,00	0,00
Categoria - 02	ONERI PER IL PERSONALE IN ATTIVITA' DI SERVIZIO	0,00	0,00	0,00	0,00	0,00
Categoria - 03	ONERI PER IL PERSONALE IN QUIESCENZA	0,00	0,00	0,00	0,00	0,00
Categoria - 04	SPESE PER L'ACQUISTO DI BENI DI CONSUMO E DI SERVIZI	2.910.448,00	-503.074,56	2.407.373,44	2.284.958,36	-122.415,08
Categoria - 05	SPESE PER PRESTAZIONI ISTITUZIONALI	0,00	0,00	0,00	0,00	0,00
Categoria - 06	TRASFERIMENTI PASSIVI	960.000,00	0,00	960.000,00	638.852,49	-321.147,51
Categoria - 07	ONERI FINANZIARI	0,00	0,00	0,00	0,00	0,00
Categoria - 08	ONERI TRIBUTARI	0,00	0,00	0,00	0,00	0,00
Categoria - 09	POSTE CORRETTIVE E COMPENSATIVE DI ENTRATE CORRENTI	0,00	0,00	0,00	0,00	0,00
Categoria - 10	SPESE NON CLASSIFICABILI IN ALTRE VOCI	0,00	0,00	0,00	0,00	0,00
Totale Titolo - 01		3.870.448,00	-503.074,56	3.367.373,44	2.923.810,85	-443.562,59
Titolo - 02	USCITE IN CONTO CAPITALE					
Categoria - 11	ACQUISIZIONE BENI DI USO DUREVOLE ED OPERE IMMOBILIARI	0,00	0,00	0,00	0,00	0,00
Categoria - 12	ACQUISIZIONE DI IMMOBILIZZAZIONI TECNICHE	0,00	0,00	0,00	0,00	0,00
Categoria - 13	PARTECIPAZIONI E ACQUISTO DI VALORI MOBILIARI	0,00	0,00	0,00	0,00	0,00
Categoria - 14	CONCESSIONE DI CREDITI ED ANTICIPAZIONI	0,00	0,00	0,00	0,00	0,00
Categoria - 15	INDENNITA' DI ANZIANITA' E SIMILARI AL PERSONALE CESSATO DAL SERVIZIO	0,00	0,00	0,00	0,00	0,00
Totale Titolo - 02		0,00	0,00	0,00	0,00	0,00
Spese Finali(Totale Titolo 01 + Totale Titolo 02)		3.870.448,00	-503.074,56	3.367.373,44	2.923.810,85	-443.562,59
Titolo - 03	USCITE PER RIMBORSI PRESTITI					
Categoria - 16	RIMBORSI DI MUTUI	0,00	0,00	0,00	0,00	0,00
Categoria - 17	RIMBORSI DI ANTICIPAZIONI PASSIVE	0,00	0,00	0,00	0,00	0,00
Categoria - 18	RIMBORSI DI OBBLIGAZIONI	0,00	0,00	0,00	0,00	0,00
Categoria - 19	RESTITUZIONE ALLE GESTIONI AUTONOME DI ANTICIPAZIONI	0,00	0,00	0,00	0,00	0,00
Categoria - 20	ESTINZIONE DEBITI DIVERSI	0,00	0,00	0,00	0,00	0,00
Totale Titolo - 03		0,00	0,00	0,00	0,00	0,00
Spese Complessive(Spese Finali + Totale Titolo 03)		3.870.448,00	-503.074,56	3.367.373,44	2.923.810,85	-443.562,59

Automobile Club d'Italia

RENDICONTO FINANZIARIO PER UPB ANNO 2007 - ISTITUZIONALE

SPESE

BILANCIO		GESTIONE DI COMPETENZA				
CONTO		PREVISIONI			SOMME IMPEGNATE	
Codice	Descrizione	INIZIALI	VARIAZIONE	DEFINITIVE	IMPEGNI	DIFFERENZA
UPB	UFFICIO RELAZIONI INTERNAZIONALI	B	C	D = B + C	E	F = E - D
Titolo - 01	USCITE CORRENTI					
Categoria - 01	SPESE PER GLI ORGANI DELL'ENTE	0,00	0,00	0,00	0,00	0,00
Categoria - 02	ONERI PER IL PERSONALE IN ATTIVITA' DI SERVIZIO	0,00	0,00	0,00	0,00	0,00
Categoria - 03	ONERI PER IL PERSONALE IN QUIESCENZA	0,00	0,00	0,00	0,00	0,00
Categoria - 04	SPESE PER L'ACQUISTO DI BENI DI CONSUMO E DI SERVIZI	205.800,00	-3.000,00	202.800,00	173.685,86	-29.114,14
Categoria - 05	SPESE PER PRESTAZIONI ISTITUZIONALI	0,00	0,00	0,00	0,00	0,00
Categoria - 06	TRASFERIMENTI PASSIVI	0,00	0,00	0,00	0,00	0,00
Categoria - 07	ONERI FINANZIARI	0,00	0,00	0,00	0,00	0,00
Categoria - 08	ONERI TRIBUTARI	0,00	0,00	0,00	0,00	0,00
Categoria - 09	POSTE CORRETTIVE E COMPENSATIVE DI ENTRATE CORRENTI	0,00	0,00	0,00	0,00	0,00
Categoria - 10	SPESE NON CLASSIFICABILI IN ALTRE VOCI	0,00	0,00	0,00	0,00	0,00
Totale Titolo - 01		205.800,00	-3.000,00	202.800,00	173.685,86	-29.114,14
Titolo - 02	USCITE IN CONTO CAPITALE					
Categoria - 11	ACQUISIZIONE BENI DI USO DUREVOLE ED OPERE IMMOBILIARI	0,00	0,00	0,00	0,00	0,00
Categoria - 12	ACQUISIZIONE DI IMMOBILIZZAZIONI TECNICHE	0,00	0,00	0,00	0,00	0,00
Categoria - 13	PARTECIPAZIONI E ACQUISTO DI VALORI MOBILIARI	0,00	0,00	0,00	0,00	0,00
Categoria - 14	CONCESSIONE DI CREDITI ED ANTICIPAZIONI	0,00	0,00	0,00	0,00	0,00
Categoria - 15	INDENNITA' DI ANZIANITA' E SIMILARI AL PERSONALE CESSATO DAL SERVIZIO	0,00	0,00	0,00	0,00	0,00
Totale Titolo - 02		0,00	0,00	0,00	0,00	0,00
Spese Finali(Totale Titolo 01 + Totale Titolo 02)		205.800,00	-3.000,00	202.800,00	173.685,86	-29.114,14
Titolo - 03	USCITE PER RIMBORSI PRESTITI					
Categoria - 16	RIMBORSI DI MUTUI	0,00	0,00	0,00	0,00	0,00
Categoria - 17	RIMBORSI DI ANTICIPAZIONI PASSIVE	0,00	0,00	0,00	0,00	0,00
Categoria - 18	RIMBORSI DI OBBLIGAZIONI	0,00	0,00	0,00	0,00	0,00
Categoria - 19	RESTITUZIONE ALLE GESTIONI AUTONOME DI ANTICIPAZIONI	0,00	0,00	0,00	0,00	0,00
Categoria - 20	ESTINZIONE DEBITI DIVERSI	0,00	0,00	0,00	0,00	0,00
Totale Titolo - 03		0,00	0,00	0,00	0,00	0,00
Spese Complessive(Spese Finali + Totale Titolo 03)		205.800,00	-3.000,00	202.800,00	173.685,86	-29.114,14

Automobile Club d'Italia

RENDICONTO FINANZIARIO PER UPB ANNO 2007 - ISTITUZIONALE

SPESE

BILANCIO		GESTIONE DI COMPETENZA				
CONTO		PREVISIONI			SOMME IMPEGNATE	
Codice	Descrizione	INIZIALI	VARIAZIONE	DEFINITIVE	IMPEGNI	DIFFERENZA
UPB	UFFICIO PER IL SE.C.IN.	B	C	D = B + C	E	F = E - D
Titolo - 01	USCITE CORRENTI					
Categoria - 01	SPESE PER GLI ORGANI DELL'ENTE	0,00	0,00	0,00	0,00	0,00
Categoria - 02	ONERI PER IL PERSONALE IN ATTIVITA' DI SERVIZIO	0,00	0,00	0,00	0,00	0,00
Categoria - 03	ONERI PER IL PERSONALE IN QUIESCENZA	0,00	0,00	0,00	0,00	0,00
Categoria - 04	SPESE PER L'ACQUISTO DI BENI DI CONSUMO E DI SERVIZI	17.698,20	2.832,62	20.530,82	20.476,25	-54,57
Categoria - 05	SPESE PER PRESTAZIONI ISTITUZIONALI	0,00	0,00	0,00	0,00	0,00
Categoria - 06	TRASFERIMENTI PASSIVI	0,00	0,00	0,00	0,00	0,00
Categoria - 07	ONERI FINANZIARI	0,00	0,00	0,00	0,00	0,00
Categoria - 08	ONERI TRIBUTARI	0,00	0,00	0,00	0,00	0,00
Categoria - 09	POSTE CORRETTIVE E COMPENSATIVE DI ENTRATE CORRENTI	0,00	0,00	0,00	0,00	0,00
Categoria - 10	SPESE NON CLASSIFICABILI IN ALTRE VOCI	0,00	0,00	0,00	0,00	0,00
Totale Titolo - 01		17.698,20	2.832,62	20.530,82	20.476,25	-54,57
Titolo - 02	USCITE IN CONTO CAPITALE					
Categoria - 11	ACQUISIZIONE BENI DI USO DUREVOLE ED OPERE IMMOBILIARI	0,00	0,00	0,00	0,00	0,00
Categoria - 12	ACQUISIZIONE DI IMMOBILIZZAZIONI TECNICHE	0,00	0,00	0,00	0,00	0,00
Categoria - 13	PARTECIPAZIONI E ACQUISTO DI VALORI MOBILIARI	0,00	0,00	0,00	0,00	0,00
Categoria - 14	CONCESSIONE DI CREDITI ED ANTICIPAZIONI	0,00	0,00	0,00	0,00	0,00
Categoria - 15	INDENNITA' DI ANZIANITA' E SIMILARI AL PERSONALE CESSATO DAL SERVIZIO	0,00	0,00	0,00	0,00	0,00
Totale Titolo - 02		0,00	0,00	0,00	0,00	0,00
Spese Finali(Totale Titolo 01 + Totale Titolo 02)		17.698,20	2.832,62	20.530,82	20.476,25	-54,57
Titolo - 03	USCITE PER RIMBORSI PRESTITI					
Categoria - 16	RIMBORSI DI MUTUI	0,00	0,00	0,00	0,00	0,00
Categoria - 17	RIMBORSI DI ANTICIPAZIONI PASSIVE	0,00	0,00	0,00	0,00	0,00
Categoria - 18	RIMBORSI DI OBBLIGAZIONI	0,00	0,00	0,00	0,00	0,00
Categoria - 19	RESTITUZIONE ALLE GESTIONI AUTONOME DI ANTICIPAZIONI	0,00	0,00	0,00	0,00	0,00
Categoria - 20	ESTINZIONE DEBITI DIVERSI	0,00	0,00	0,00	0,00	0,00
Totale Titolo - 03		0,00	0,00	0,00	0,00	0,00
Spese Complessive(Spese Finali + Totale Titolo 03)		- 17.698,20	2.832,62	20.530,82	20.476,25	-54,57

Automobile Club d'Italia

RENDICONTO FINANZIARIO PER UPB ANNO 2007 - ISTITUZIONALE

SPESE

BILANCIO		GESTIONE DI COMPETENZA				
CONTO		PREVISIONI			SOMME IMPEGNATE	
		INIZIALI	VARIAZIONE	DEFINITIVE	IMPEGNI	DIFFERENZA
		B	C	D = B + C	E	F = E - D
Titolo - 04	PARTITE DI GIRO					
Categoria - 21	SPESE AVENTI NATURA DI PARTITE DI GIRO	128.820.693,00	1.427.604,07	130.248.297,07	92.979.763,17	-37.268.533,90
Totale Titolo - 04		128.820.693,00	1.427.604,07	130.248.297,07	92.979.763,17	-37.268.533,90
Spese Totali		236.080.065,11	4.889.783,01	240.969.848,12	184.776.811,64	-56.193.036,48

RIEPILOGO

Automobile Club d'Italia

RIEPILOGO RENDICONTO FINANZIARIO PER UPB ANNO 2007 - ISTITUZIONALE

ENTRATE

BILANCIO		GESTIONE DI COMPETENZA				
RIEPILOGO ENTRATE PER UNITA' PREVISIONALE DI BASE		PREVISIONI			SOMME ACCERTATE	
Codice	Descrizione	INIZIALI	VARIAZIONE	DEFINITIVE	ACCERTAMENTI	DIFFERENZA
UPB	DIREZIONE CENTRALE SERVIZI DELEGATI	560.000,00	300.000,00	860.000,00	859.999,20	-0,80
UPB	AREA PROGETTUALE ACCORDI ED ENTI LOCALI	3.200.000,00	-1.000.000,00	2.200.000,00	2.848.240,00	648.240,00
UPB	DIREZIONE CENTRALE AMMINISTRAZIONE E FINANZA	25.151.000,00	4.664.489,08	29.815.489,08	23.997.603,48	-5.817.885,60
UPB	DIREZIONE CENTRALE COMMERCIALE	57.625.832,00	-3.750.000,00	53.875.832,00	48.070.294,12	-5.805.537,88
UPB	SERVIZIO ATTIVITA' SPORTIVE	5.300.000,00	850.000,00	6.150.000,00	8.241.969,14	2.091.969,14
UPB	DIREZIONE CENTRALE RISORSE UMANE E ORGANIZZAZIONE	4.770.101,22	2.888,00	4.772.989,22	4.602.326,35	-170.662,87
UPB	DIREZIONE CENTRALE STUDI E RICERCHE	70.500,00	0,00	70.500,00	68.182,81	-2.317,19
UPB	AREA PROGETTUALE MOBILITA' E TRASPORTI	1.000,00	0,00	1.000,00	0,00	-1.000,00
UPB	DIREZIONE CENTRALE SEGRETERIA, PIANIFICAZIONE E COORDINAMENTO	0,00	0,00	0,00	0,00	0,00
UPB	DIREZIONE CENTRALE SISTEMI INFORMATIVI	1.745.116,00	203.000,00	1.948.116,00	1.684.993,47	-263.122,53
UPB	UFFICIO PER IL CONTROLLO DI GESTIONE	0,00	0,00	0,00	0,00	0,00
UPB	DIREZIONE CENTRALE SERVIZI ISPETTIVI E REVISIONE INTERNA	0,00	0,00	0,00	0,00	0,00
UPB	SERVIZIO PATRIMONIO E ACQUISTI	7.718.560,05	0,00	7.718.560,05	6.343.094,80	-1.375.465,25
UPB	UFFICIO DEL SEGRETARIO GENERALE	0,00	0,00	0,00	0,00	0,00
UPB	UFFICIO COMUNICAZIONE INTEGRATA	902.000,00	0,00	902.000,00	906.000,00	4.000,00
UPB	UFFICIO RELAZIONI INTERNAZIONALI	0,00	0,00	0,00	0,00	0,00
UPB	UFFICIO PER IL SE.C.IN.	0,00	0,00	0,00	0,00	0,00
Entrate Complessive		107.044.109,27	1.270.377,08	108.314.486,35	97.622.703,37	-10.691.782,98
Totale Titolo - 04		128.820.693,00	873.000,00	129.693.693,00	92.979.763,17	-36.713.929,83
Entrate Totali		235.864.802,27	2.143.377,08	238.008.179,35	190.602.466,54	-47.405.712,81
Avanzo di Amministrazione Iniziale		35.477.773,32	0,00	35.477.773,32	0,00	-35.477.773,32
Totali Generali		271.342.575,59	2.143.377,08	273.485.952,67	190.602.466,54	-82.883.486,13

Automobile Club d'Italia

RIEPILOGO RENDICONTO FINANZIARIO PER UPB ANNO 2007 - ISTITUZIONALE

SPESE

BILANCIO		GESTIONE DI COMPETENZA				
RIEPILOGO SPESE PER UNITA' PREVISIONALE DI BASE		PREVISIONI			SOMME IMPEGNATE	
Codice	Descrizione	INIZIALI	VARIAZIONE	DEFINITIVE	IMPEGNI	DIFFERENZA
UPB	DIREZIONE CENTRALE SERVIZI DELEGATI	560.000,00	320.000,00	880.000,00	876.651,58	-3.348,42
UPB	AREA PROGETTUALE ACCORDI ED ENTI LOCALI	2.764.000,00	302.000,00	3.066.000,00	2.194.644,64	-871.355,36
UPB	DIREZIONE CENTRALE AMMINISTRAZIONE E FINANZA	13.674.984,98	2.516.378,10	16.191.363,08	9.437.941,98	-6.753.421,10
UPB	DIREZIONE CENTRALE COMMERCIALE	50.651.431,00	-1.771.376,91	48.880.054,09	40.635.200,87	-8.244.853,22
UPB	SERVIZIO ATTIVITA' SPORTIVE	6.402.200,00	1.030.000,00	7.432.200,00	6.939.515,11	-492.684,89
UPB	DIREZIONE CENTRALE RISORSE UMANE E ORGANIZZAZIONE	14.204.662,65	727.249,65	14.931.912,30	14.842.404,37	-89.507,93
UPB	DIREZIONE CENTRALE STUDI E RICERCHE	1.859.286,81	-16.882,62	1.841.404,19	1.655.575,35	-185.828,84
UPB	AREA PROGETTUALE MOBILITA' E TRASPORTI	50.000,00	0,00	50.000,00	0,00	-50.000,00
UPB	DIREZIONE CENTRALE SEGRETERIA, PIANIFICAZIONE E COORDINAMENTO	221.715,45	46.060,70	267.776,15	172.491,46	-95.284,69
UPB	DIREZIONE CENTRALE SISTEMI INFORMATIVI	8.501.453,51	77.106,67	8.578.560,18	8.176.365,35	-402.194,83
UPB	UFFICIO PER IL CONTROLLO DI GESTIONE	0,00	0,00	0,00	0,00	0,00
UPB	DIREZIONE CENTRALE SERVIZI ISPETTIVI E REVISIONE INTERNA	0,00	0,00	0,00	0,00	0,00
UPB	SERVIZIO PATRIMONIO E ACQUISTI	4.268.027,51	734.885,29	5.002.912,80	3.747.634,74	-1.255.278,06
UPB	UFFICIO DEL SEGRETARIO GENERALE	8.664,00	0,00	8.664,00	650,06	-8.013,94
UPB	UFFICIO COMUNICAZIONE INTEGRATA	3.870.448,00	-503.074,56	3.367.373,44	2.923.810,85	-443.562,59
UPB	UFFICIO RELAZIONI INTERNAZIONALI	205.800,00	-3.000,00	202.800,00	173.685,86	-29.114,14
UPB	UFFICIO PER IL SE.C.IN.	17.698,20	2.832,62	20.530,82	20.476,25	-54,57
Spese Complessive		107.259.372,11	3.462.178,94	110.721.551,05	91.797.048,47	-18.924.502,58
Totale Titolo - 04		128.820.693,00	1.427.604,07	130.248.297,07	92.979.763,17	-37.268.533,90
Spese Totali		236.080.065,11	4.889.783,01	240.969.848,12	184.776.811,64	-56.193.036,48
Disavanzo di Amministrazione Iniziale		0,00	0,00	0,00	0,00	0,00
Totali Generali		236.080.065,11	4.889.783,01	240.969.848,12	184.776.811,64	-56.193.036,48

PAGINA BIANCA

CONTO CONSUNTIVO 2007
GESTIONE DI COMPETENZA

PAGINA BIANCA

CONTO CONSUNTIVO DELL'ENTRATA

Automobile Club d'Italia

RENDICONTO FINANZIARIO PER UPB ANNO 2007 - GENERALE

ENTRATE

BILANCIO	GESTIONE DI COMPETENZA				
CONTO	PREVISIONI			SOMME ACCERTATE	
	INIZIALI	VARIAZIONE	DEFINITIVE	ACCERTAMENTI	DIFFERENZA
	B	C	D = B + C	E	F = E - D
Avanzo di amministrazione iniziale	35.477.773,32	0,00	35.477.773,32	0,00	-35.477.773,32

Automobile Club d'Italia

RENDICONTO FINANZIARIO PER UPB ANNO 2007 - GENERALE

ENTRATE

BILANCIO		GESTIONE DI COMPETENZA				
CONTO		PREVISIONI			SOMME ACCERTATE	
		INIZIALI	VARIAZIONE	DEFINITIVE	ACCERTAMENTI	DIFFERENZA
UPB	DIREZIONE CENTRALE SERVIZI DELEGATI	B	C	D = B + C	E	F = E - D
Titolo - 01	ENTRATE CORRENTI					
Categoria - 01	ALIQUOTE CONTRIBUTIVE A CARICO DEI DATORI DI LAVORO E DEGLI ISCRITTI	0,00	0,00	0,00	0,00	0,00
Categoria - 02	QUOTE DI PARTECIPAZIONE DEGLI ISCRITTI ALL'ONERE DI SPECIFICHE GESTIONI	0,00	0,00	0,00	0,00	0,00
Categoria - 03	TRASFERIMENTI DA PARTE DELLO STATO	0,00	0,00	0,00	0,00	0,00
Categoria - 04	TRASFERIMENTI DA PARTE DELLE REGIONI	0,00	0,00	0,00	0,00	0,00
Categoria - 05	TRAFERIMENTI DA PARTE DEI COMUNI E DELLE PROVINCIE	0,00	0,00	0,00	0,00	0,00
Categoria - 06	TRASFERIMENTI DA PARTE DI ALTRI ENTI DEL SETTORE PUBBLICO	0,00	0,00	0,00	0,00	0,00
Categoria - 07	ENTRATE DERIVANTI DALLA VENDITA DI BENI E DALLA PRESTAZIONE DI SERVIZI	267.615.419,00	5.971.642,00	273.587.061,00	293.309.071,77	19.722.010,77
Categoria - 08	REDDITI E PROVENTI PATRIMONIALI	0,00	0,00	0,00	0,00	0,00
Categoria - 09	POSTE CORRETTIVE E COMPENSATIVE DI SPESE CORRENTI	2.346,00	0,00	2.346,00	2.527,53	181,53
Categoria - 10	ENTRATE NON CLASSIFICABILI IN ALTRE VOCI	484.000,00	0,00	484.000,00	323.033,72	-160.966,28
Totale Titolo - 01		268.101.765,00	5.971.642,00	274.073.407,00	293.634.633,02	19.561.226,02
Titolo - 02	ENTRATE IN CONTO CAPITALE					
Categoria - 11	ALIENAZIONE DI IMMOBILI E DIRITTI REALI	0,00	0,00	0,00	0,00	0,00
Categoria - 12	ALIENAZIONE DI IMMOBILIZZAZIONI TECNICHE	0,00	0,00	0,00	0,00	0,00
Categoria - 13	REALIZZO DI VALORI MOBILIARI	0,00	0,00	0,00	0,00	0,00
Categoria - 14	RISCOSSIONE DI CREDITI	760.000,00	300.000,00	1.060.000,00	859.999,20	-200.000,80
Categoria - 15	TRASFERIMENTI DALLO STATO	0,00	0,00	0,00	0,00	0,00
Categoria - 16	TRASFERIMENTI DALLE REGIONI	0,00	0,00	0,00	0,00	0,00
Categoria - 17	TRASFERIMENTI DA COMUNI E PROVINCIE	0,00	0,00	0,00	0,00	0,00
Categoria - 18	TRASFERIMENTI DA ALTRI ENTI DEL SETTORE PUBBLICO	0,00	0,00	0,00	0,00	0,00
Totale Titolo - 02		760.000,00	300.000,00	1.060.000,00	859.999,20	-200.000,80
Entrate Finali(Totale Titolo 01 + Totale Titolo 02)		268.861.765,00	6.271.642,00	275.133.407,00	294.494.632,22	19.361.225,22
Titolo - 03	ENTRATE PER ACCENSIONE DI PRESTITI					
Categoria - 19	ASSUNZIONE DI MUTUI	0,00	0,00	0,00	0,00	0,00
Categoria - 20	ASSUNZIONE DI ALTRI DEBITI FINANZIARI	0,00	0,00	0,00	0,00	0,00
Categoria - 21	EMISSIONE DI OBBLIGAZIONI	0,00	0,00	0,00	0,00	0,00
Totale Titolo - 03		0,00	0,00	0,00	0,00	0,00
Entrate Complessive(Entrate Finali + Totale Titolo 03)		268.861.765,00	6.271.642,00	275.133.407,00	294.494.632,22	19.361.225,22

Automobile Club d'Italia

RENDICONTO FINANZIARIO PER UPB ANNO 2007 - GENERALE

ENTRATE

BILANCIO		GESTIONE DI COMPETENZA				
CONTO		PREVISIONI			SOMME ACCERTATE	
Codice	Descrizione	INIZIALI	VARIAZIONE	DEFINITIVE	ACCERTAMENTI	DIFFERENZA
UPB	AREA PROGETTUALE ACCORDI ED ENTI LOCALI	B	C	D = B + C	E	F = E - D
Titolo - 01	ENTRATE CORRENTI					
Categoria - 01	ALIQUOTE CONTRIBUTIVE A CARICO DEI DATORI DI LAVORO E DEGLI ISCRITTI	0,00	0,00	0,00	0,00	0,00
Categoria - 02	QUOTE DI PARTECIPAZIONE DEGLI ISCRITTI ALL'ONERE DI SPECIFICHE GESTIONI	0,00	0,00	0,00	0,00	0,00
Categoria - 03	TRASFERIMENTI DA PARTE DELLO STATO	3.200.000,00	-1.000.000,00	2.200.000,00	2.813.240,00	613.240,00
Categoria - 04	TRASFERIMENTI DA PARTE DELLE REGIONI	0,00	0,00	0,00	0,00	0,00
Categoria - 05	TRAFERIMENTI DA PARTE DEI COMUNI E DELLE PROVINCIE	0,00	0,00	0,00	0,00	0,00
Categoria - 06	TRASFERIMENTI DA PARTE DI ALTRI ENTI DEL SETTORE PUBBLICO	0,00	0,00	0,00	0,00	0,00
Categoria - 07	ENTRATE DERIVANTI DALLA VENDITA DI BENI E DALLA PRESTAZIONE DI SERVIZI	0,00	0,00	0,00	35.000,00	35.000,00
Categoria - 08	REDDITI E PROVENTI PATRIMONIALI	0,00	0,00	0,00	0,00	0,00
Categoria - 09	POSTE CORRETTIVE E COMPENSATIVE DI SPESE CORRENTI	0,00	0,00	0,00	0,00	0,00
Categoria - 10	ENTRATE NON CLASSIFICABILI IN ALTRE VOCI	0,00	0,00	0,00	0,00	0,00
Totale Titolo - 01		3.200.000,00	-1.000.000,00	2.200.000,00	2.848.240,00	648.240,00
Titolo - 02	ENTRATE IN CONTO CAPITALE					
Categoria - 11	ALIENAZIONE DI IMMOBILI E DIRITTI REALI	0,00	0,00	0,00	0,00	0,00
Categoria - 12	ALIENAZIONE DI IMMOBILIZZAZIONI TECNICHE	0,00	0,00	0,00	0,00	0,00
Categoria - 13	REALIZZO DI VALORI MOBILIARI	0,00	0,00	0,00	0,00	0,00
Categoria - 14	RISCOSSIONE DI CREDITI	0,00	0,00	0,00	0,00	0,00
Categoria - 15	TRASFERIMENTI DALLO STATO	0,00	0,00	0,00	0,00	0,00
Categoria - 16	TRASFERIMENTI DALLE REGIONI	0,00	0,00	0,00	0,00	0,00
Categoria - 17	TRASFERIMENTI DA COMUNI E PROVINCIE	0,00	0,00	0,00	0,00	0,00
Categoria - 18	TRASFERIMENTI DA ALTRI ENTI DEL SETTORE PUBBLICO	0,00	0,00	0,00	0,00	0,00
Totale Titolo - 02		0,00	0,00	0,00	0,00	0,00
Entrate Finali(Totale Titolo 01 + Totale Titolo 02)		3.200.000,00	-1.000.000,00	2.200.000,00	2.848.240,00	648.240,00
Titolo - 03	ENTRATE PER ACCENSIONE DI PRESTITI					
Categoria - 19	ASSUNZIONE DI MUTUI	0,00	0,00	0,00	0,00	0,00
Categoria - 20	ASSUNZIONE DI ALTRI DEBITI FINANZIARI	0,00	0,00	0,00	0,00	0,00
Categoria - 21	EMISSIONE DI OBBLIGAZIONI	0,00	0,00	0,00	0,00	0,00
Totale Titolo - 03		0,00	0,00	0,00	0,00	0,00
Entrate Complessive(Entrate Finali + Totale Titolo 03)		3.200.000,00	-1.000.000,00	2.200.000,00	2.848.240,00	648.240,00

Automobile Club d'Italia

RENDICONTO FINANZIARIO PER UPB ANNO 2007 - GENERALE

ENTRATE

BILANCIO		GESTIONE DI COMPETENZA				
CONTO		PREVISIONI			SOMME ACCERTATE	
Codice	Descrizione	INIZIALI	VARIAZIONE	DEFINITIVE	ACCERTAMENTI	DIFFERENZA
UPB	DIREZIONE CENTRALE AMMINISTRAZIONE E FINANZA	B	C	D = B + C	E	F = E - D
Titolo - 01	ENTRATE CORRENTI					
Categoria - 01	ALIQUOTE CONTRIBUTIVE A CARICO DEI DATORI DI LAVORO E DEGLI ISCRITTI	0,00	0,00	0,00	0,00	0,00
Categoria - 02	QUOTE DI PARTECIPAZIONE DEGLI ISCRITTI ALL'ONERE DI SPECIFICHE GESTIONI	0,00	0,00	0,00	0,00	0,00
Categoria - 03	TRASFERIMENTI DA PARTE DELLO STATO	0,00	0,00	0,00	0,00	0,00
Categoria - 04	TRASFERIMENTI DA PARTE DELLE REGIONI	0,00	0,00	0,00	0,00	0,00
Categoria - 05	TRAFERIMENTI DA PARTE DEI COMUNI E DELLE PROVINCIE	0,00	0,00	0,00	0,00	0,00
Categoria - 06	TRASFERIMENTI DA PARTE DI ALTRI ENTI DEL SETTORE PUBBLICO	0,00	0,00	0,00	0,00	0,00
Categoria - 07	ENTRATE DERIVANTI DALLA VENDITA DI BENI E DALLA PRESTAZIONE DI SERVIZI	3.240.100,00	-400.000,00	2.840.100,00	2.679.280,19	-160.819,81
Categoria - 08	REDDITI E PROVENTI PATRIMONIALI	14.980.000,00	3.055.000,00	18.035.000,00	19.544.256,14	1.509.256,14
Categoria - 09	POSTE CORRETTIVE E COMPENSATIVE DI SPESE CORRENTI	1.013.000,00	0,00	1.013.000,00	1.074.852,93	61.852,93
Categoria - 10	ENTRATE NON CLASSIFICABILI IN ALTRE VOCI	2.331.000,00	0,00	2.331.000,00	468.764,21	-1.862.235,79
Totale Titolo - 01		21.564.100,00	2.655.000,00	24.219.100,00	23.767.153,47	-451.946,53
Titolo - 02	ENTRATE IN CONTO CAPITALE					
Categoria - 11	ALIENAZIONE DI IMMOBILI E DIRITTI REALI	0,00	0,00	0,00	0,00	0,00
Categoria - 12	ALIENAZIONE DI IMMOBILIZZAZIONI TECNICHE	0,00	0,00	0,00	0,00	0,00
Categoria - 13	REALIZZO DI VALORI MOBILIARI	0,00	500.000,00	500.000,00	500.000,00	0,00
Categoria - 14	RISCOSSIONE DI CREDITI	2.650.000,00	1.109.489,08	3.759.489,08	3.106.937,32	-652.551,76
Categoria - 15	TRASFERIMENTI DALLO STATO	0,00	0,00	0,00	0,00	0,00
Categoria - 16	TRASFERIMENTI DALLE REGIONI	0,00	0,00	0,00	0,00	0,00
Categoria - 17	TRASFERIMENTI DA COMUNI E PROVINCIE	0,00	0,00	0,00	0,00	0,00
Categoria - 18	TRASFERIMENTI DA ALTRI ENTI DEL SETTORE PUBBLICO	0,00	0,00	0,00	0,00	0,00
Totale Titolo - 02		2.650.000,00	1.609.489,08	4.259.489,08	3.606.937,32	-652.551,76
Entrate Finali(Totale Titolo 01 + Totale Titolo 02)		24.214.100,00	4.264.489,08	28.478.589,08	27.374.090,79	-1.104.498,29
Titolo - 03	ENTRATE PER ACCENSIONE DI PRESTITI					
Categoria - 19	ASSUNZIONE DI MUTUI	0,00	0,00	0,00	0,00	0,00
Categoria - 20	ASSUNZIONE DI ALTRI DEBITI FINANZIARI	5.100.000,00	0,00	5.100.000,00	0,00	-5.100.000,00
Categoria - 21	EMISSIONE DI OBBLIGAZIONI	0,00	0,00	0,00	0,00	0,00
Totale Titolo - 03		5.100.000,00	0,00	5.100.000,00	0,00	-5.100.000,00
Entrate Complessive(Entrate Finali + Totale Titolo 03)		29.314.100,00	4.264.489,08	33.578.589,08	27.374.090,79	-6.204.498,29

Automobile Club d'Italia

RENDICONTO FINANZIARIO PER UPB ANNO 2007 - GENERALE

ENTRATE

BILANCIO		GESTIONE DI COMPETENZA				
CONTO		PREVISIONI			SOMME ACCERTATE	
Codice	Descrizione	INIZIALI	VARIAZIONE	DEFINITIVE	ACCERTAMENTI	DIFFERENZA
UPB	DIREZIONE CENTRALE COMMERCIALE	B	C	D = B + C	E	F = E - D
Titolo - 01	ENTRATE CORRENTI					
Categoria - 01	ALIQUOTE CONTRIBUTIVE A CARICO DEI DATORI DI LAVORO E DEGLI ISCRITTI	43.008.832,00	-3.750.000,00	39.258.832,00	37.759.239,56	-1.499.592,44
Categoria - 02	QUOTE DI PARTECIPAZIONE DEGLI ISCRITTI ALL'ONERE DI SPECIFICHE GESTIONI	0,00	0,00	0,00	0,00	0,00
Categoria - 03	TRASFERIMENTI DA PARTE DELLO STATO	0,00	0,00	0,00	0,00	0,00
Categoria - 04	TRASFERIMENTI DA PARTE DELLE REGIONI	0,00	0,00	0,00	0,00	0,00
Categoria - 05	TRAFERIMENTI DA PARTE DEI COMUNI E DELLE PROVINCIE	0,00	0,00	0,00	0,00	0,00
Categoria - 06	TRASFERIMENTI DA PARTE DI ALTRI ENTI DEL SETTORE PUBBLICO	0,00	0,00	0,00	0,00	0,00
Categoria - 07	ENTRATE DERIVANTI DALLA VENDITA DI BENI E DALLA PRESTAZIONE DI SERVIZI	1.427.000,00	0,00	1.427.000,00	1.077.046,57	-349.953,43
Categoria - 08	REDDITI E PROVENTI PATRIMONIALI	0,00	0,00	0,00	0,00	0,00
Categoria - 09	POSTE CORRETTIVE E COMPENSATIVE DI SPESE CORRENTI	0,00	0,00	0,00	0,00	0,00
Categoria - 10	ENTRATE NON CLASSIFICABILI IN ALTRE VOCI	0,00	0,00	0,00	0,00	0,00
Totale Titolo - 01		44.435.832,00	-3.750.000,00	40.685.832,00	38.836.286,13	-1.849.545,87
Titolo - 02	ENTRATE IN CONTO CAPITALE					
Categoria - 11	ALIENAZIONE DI IMMOBILI E DIRITTI REALI	0,00	0,00	0,00	0,00	0,00
Categoria - 12	ALIENAZIONE DI IMMOBILIZZAZIONI TECNICHE	0,00	0,00	0,00	0,00	0,00
Categoria - 13	REALIZZO DI VALORI MOBILIARI	0,00	0,00	0,00	0,00	0,00
Categoria - 14	RISCOSSIONE DI CREDITI	13.040.000,00	0,00	13.040.000,00	9.160.542,97	-3.879.457,03
Categoria - 15	TRASFERIMENTI DALLO STATO	0,00	0,00	0,00	0,00	0,00
Categoria - 16	TRASFERIMENTI DALLE REGIONI	0,00	0,00	0,00	0,00	0,00
Categoria - 17	TRASFERIMENTI DA COMUNI E PROVINCIE	0,00	0,00	0,00	0,00	0,00
Categoria - 18	TRASFERIMENTI DA ALTRI ENTI DEL SETTORE PUBBLICO	0,00	0,00	0,00	0,00	0,00
Totale Titolo - 02		13.040.000,00	0,00	13.040.000,00	9.160.542,97	-3.879.457,03
Entrate Finali(Totale Titolo 01 + Totale Titolo 02)		57.475.832,00	-3.750.000,00	53.725.832,00	47.996.829,10	-5.729.002,90
Titolo - 03	ENTRATE PER ACCENSIONE DI PRESTITI					
Categoria - 19	ASSUNZIONE DI MUTUI	0,00	0,00	0,00	0,00	0,00
Categoria - 20	ASSUNZIONE DI ALTRI DEBITI FINANZIARI	150.000,00	0,00	150.000,00	73.465,02	-76.534,98
Categoria - 21	EMISSIONE DI OBBLIGAZIONI	0,00	0,00	0,00	0,00	0,00
Totale Titolo - 03		150.000,00	0,00	150.000,00	73.465,02	-76.534,98
Entrate Complessive(Entrate Finali + Totale Titolo 03)		57.625.832,00	-3.750.000,00	53.875.832,00	48.070.294,12	-5.805.537,88

Automobile Club d'Italia

RENDICONTO FINANZIARIO PER UPB ANNO 2007 - GENERALE

ENTRATE

BILANCIO		GESTIONE DI COMPETENZA				
CONTO		PREVISIONI			SOMME ACCERTATE	
Codice	Descrizione	INIZIALI	VARIAZIONE	DEFINITIVE	ACCERTAMENTI	DIFFERENZA
UPB	SERVIZIO ATTIVITA' SPORTIVE	B	C	D = B + C	E	F = E - D
Titolo - 01	ENTRATE CORRENTI					
Categoria - 01	ALIQUOTE CONTRIBUTIVE A CARICO DEI DATORI DI LAVORO E DEGLI ISCRITTI	0,00	0,00	0,00	0,00	0,00
Categoria - 02	QUOTE DI PARTECIPAZIONE DEGLI ISCRITTI ALL'ONERE DI SPECIFICHE GESTIONI	0,00	0,00	0,00	0,00	0,00
Categoria - 03	TRASFERIMENTI DA PARTE DELLO STATO	0,00	0,00	0,00	0,00	0,00
Categoria - 04	TRASFERIMENTI DA PARTE DELLE REGIONI	0,00	0,00	0,00	0,00	0,00
Categoria - 05	TRAFERIMENTI DA PARTE DEI COMUNI E DELLE PROVINCIE	0,00	0,00	0,00	0,00	0,00
Categoria - 06	TRASFERIMENTI DA PARTE DI ALTRI ENTI DEL SETTORE PUBBLICO	1.300.000,00	0,00	1.300.000,00	1.335.323,00	35.323,00
Categoria - 07	ENTRATE DERIVANTI DALLA VENDITA DI BENI E DALLA PRESTAZIONE DI SERVIZI	4.000.000,00	850.000,00	4.850.000,00	6.865.522,04	2.015.522,04
Categoria - 08	REDDITI E PROVENTI PATRIMONIALI	0,00	0,00	0,00	0,00	0,00
Categoria - 09	POSTE CORRETTIVE E COMPENSATIVE DI SPESE CORRENTI	0,00	0,00	0,00	41.124,10	41.124,10
Categoria - 10	ENTRATE NON CLASSIFICABILI IN ALTRE VOCI	0,00	0,00	0,00	0,00	0,00
Totale Titolo - 01		5.300.000,00	850.000,00	6.150.000,00	8.241.969,14	2.091.969,14
Titolo - 02	ENTRATE IN CONTO CAPITALE					
Categoria - 11	ALIENAZIONE DI IMMOBILI E DIRITTI REALI	0,00	0,00	0,00	0,00	0,00
Categoria - 12	ALIENAZIONE DI IMMOBILIZZAZIONI TECNICHE	0,00	0,00	0,00	0,00	0,00
Categoria - 13	REALIZZO DI VALORI MOBILIARI	0,00	0,00	0,00	0,00	0,00
Categoria - 14	RISCOSSIONE DI CREDITI	0,00	0,00	0,00	0,00	0,00
Categoria - 15	TRASFERIMENTI DALLO STATO	0,00	0,00	0,00	0,00	0,00
Categoria - 16	TRASFERIMENTI DALLE REGIONI	0,00	0,00	0,00	0,00	0,00
Categoria - 17	TRASFERIMENTI DA COMUNI E PROVINCIE	0,00	0,00	0,00	0,00	0,00
Categoria - 18	TRASFERIMENTI DA ALTRI ENTI DEL SETTORE PUBBLICO	0,00	0,00	0,00	0,00	0,00
Totale Titolo - 02		0,00	0,00	0,00	0,00	0,00
Entrate Finali(Totale Titolo 01 + Totale Titolo 02)		5.300.000,00	850.000,00	6.150.000,00	8.241.969,14	2.091.969,14
Titolo - 03	ENTRATE PER ACCENSIONE DI PRESTITI					
Categoria - 19	ASSUNZIONE DI MUTUI	0,00	0,00	0,00	0,00	0,00
Categoria - 20	ASSUNZIONE DI ALTRI DEBITI FINANZIARI	0,00	0,00	0,00	0,00	0,00
Categoria - 21	EMISSIONE DI OBBLIGAZIONI	0,00	0,00	0,00	0,00	0,00
Totale Titolo - 03		0,00	0,00	0,00	0,00	0,00
Entrate Complessive(Entrate Finali + Totale Titolo 03)		5.300.000,00	850.000,00	6.150.000,00	8.241.969,14	2.091.969,14

Automobile Club d'Italia

RENDICONTO FINANZIARIO PER UPB ANNO 2007 - GENERALE

ENTRATE

BILANCIO		GESTIONE DI COMPETENZA				
CONTO		PREVISIONI			SOMME ACCERTATE	
Codice	Descrizione	INIZIALI	VARIAZIONE	DEFINITIVE	ACCERTAMENTI	DIFFERENZA
UPB	DIREZIONE CENTRALE RISORSE UMANE E ORGANIZZAZIONE	B	C	D = B + C	E	F = E - D
Titolo - 01	ENTRATE CORRENTI					
Categoria - 01	ALIQUOTE CONTRIBUTIVE A CARICO DEI DATORI DI LAVORO E DEGLI ISCRITTI	0,00	0,00	0,00	0,00	0,00
Categoria - 02	QUOTE DI PARTECIPAZIONE DEGLI ISCRITTI ALL'ONERE DI SPECIFICHE GESTIONI	0,00	0,00	0,00	0,00	0,00
Categoria - 03	TRASFERIMENTI DA PARTE DELLO STATO	0,00	0,00	0,00	0,00	0,00
Categoria - 04	TRASFERIMENTI DA PARTE DELLE REGIONI	0,00	0,00	0,00	0,00	0,00
Categoria - 05	TRAFERIMENTI DA PARTE DEI COMUNI E DELLE PROVINCIE	0,00	0,00	0,00	0,00	0,00
Categoria - 06	TRASFERIMENTI DA PARTE DI ALTRI ENTI DEL SETTORE PUBBLICO	0,00	0,00	0,00	0,00	0,00
Categoria - 07	ENTRATE DERIVANTI DALLA VENDITA DI BENI E DALLA PRESTAZIONE DI SERVIZI	0,00	0,00	0,00	0,00	0,00
Categoria - 08	REDDITI E PROVENTI PATRIMONIALI	25.000,00	0,00	25.000,00	24.882,19	-117,81
Categoria - 09	POSTE CORRETTIVE E COMPENSATIVE DI SPESE CORRENTI	5.171.767,00	40.000,00	5.211.767,00	6.149.962,21	938.195,21
Categoria - 10	ENTRATE NON CLASSIFICABILI IN ALTRE VOCI	586.245,00	0,00	586.245,00	340.292,21	-245.952,79
Totale Titolo - 01		5.783.012,00	40.000,00	5.823.012,00	6.515.136,61	692.124,61
Titolo - 02	ENTRATE IN CONTO CAPITALE					
Categoria - 11	ALIENAZIONE DI IMMOBILI E DIRITTI REALI	0,00	0,00	0,00	0,00	0,00
Categoria - 12	ALIENAZIONE DI IMMOBILIZZAZIONI TECNICHE	0,00	0,00	0,00	0,00	0,00
Categoria - 13	REALIZZO DI VALORI MOBILIARI	0,00	0,00	0,00	0,00	0,00
Categoria - 14	RISCOSSIONE DI CREDITI	3.500.000,00	0,00	3.500.000,00	3.001.766,63	-498.233,37
Categoria - 15	TRASFERIMENTI DALLO STATO	0,00	0,00	0,00	0,00	0,00
Categoria - 16	TRASFERIMENTI DALLE REGIONI	0,00	0,00	0,00	0,00	0,00
Categoria - 17	TRASFERIMENTI DA COMUNI E PROVINCIE	0,00	0,00	0,00	0,00	0,00
Categoria - 18	TRASFERIMENTI DA ALTRI ENTI DEL SETTORE PUBBLICO	0,00	0,00	0,00	0,00	0,00
Totale Titolo - 02		3.500.000,00	0,00	3.500.000,00	3.001.766,63	-498.233,37
Entrate Finali(Totale Titolo 01 + Totale Titolo 02)		9.283.012,00	40.000,00	9.323.012,00	9.516.903,24	193.891,24
Titolo - 03	ENTRATE PER ACCENSIONE DI PRESTITI					
Categoria - 19	ASSUNZIONE DI MUTUI	0,00	0,00	0,00	0,00	0,00
Categoria - 20	ASSUNZIONE DI ALTRI DEBITI FINANZIARI	0,00	0,00	0,00	0,00	0,00
Categoria - 21	EMISSIONE DI OBBLIGAZIONI	0,00	0,00	0,00	0,00	0,00
Totale Titolo - 03		0,00	0,00	0,00	0,00	0,00
Entrate Complessive(Entrate Finali + Totale Titolo 03)		9.283.012,00	40.000,00	9.323.012,00	9.516.903,24	193.891,24

Automobile Club d'Italia

RENDICONTO FINANZIARIO PER UPB ANNO 2007 - GENERALE

ENTRATE

BILANCIO		GESTIONE DI COMPETENZA				
CONTO		PREVISIONI			SOMME ACCERTATE	
Codice	Descrizione	INIZIALI	VARIAZIONE	DEFINITIVE	ACCERTAMENTI	DIFFERENZA
UPB	DIREZIONE CENTRALE STUDI E RICERCHE	B	C	D = B + C	E	F = E - D
Titolo - 01	ENTRATE CORRENTI					
Categoria - 01	ALIQUOTE CONTRIBUTIVE A CARICO DEI DATORI DI LAVORO E DEGLI ISCRITTI	0,00	0,00	0,00	0,00	0,00
Categoria - 02	QUOTE DI PARTECIPAZIONE DEGLI ISCRITTI ALL'ONERE DI SPECIFICHE GESTIONI	0,00	0,00	0,00	0,00	0,00
Categoria - 03	TRASFERIMENTI DA PARTE DELLO STATO	0,00	0,00	0,00	0,00	0,00
Categoria - 04	TRASFERIMENTI DA PARTE DELLE REGIONI	0,00	0,00	0,00	0,00	0,00
Categoria - 05	TRAFERIMENTI DA PARTE DEI COMUNI E DELLE PROVINCIE	0,00	0,00	0,00	0,00	0,00
Categoria - 06	TRASFERIMENTI DA PARTE DI ALTRI ENTI DEL SETTORE PUBBLICO	0,00	0,00	0,00	0,00	0,00
Categoria - 07	ENTRATE DERIVANTI DALLA VENDITA DI BENI E DALLA PRESTAZIONE DI SERVIZI	70.500,00	0,00	70.500,00	68.182,81	-2.317,19
Categoria - 08	REDDITI E PROVENTI PATRIMONIALI	0,00	0,00	0,00	0,00	0,00
Categoria - 09	POSTE CORRETTIVE E COMPENSATIVE DI SPESE CORRENTI	0,00	0,00	0,00	0,00	0,00
Categoria - 10	ENTRATE NON CLASSIFICABILI IN ALTRE VOCI	0,00	0,00	0,00	0,00	0,00
Totale Titolo - 01		70.500,00	0,00	70.500,00	68.182,81	-2.317,19
Titolo - 02	ENTRATE IN CONTO CAPITALE					
Categoria - 11	ALIENAZIONE DI IMMOBILI E DIRITTI REALI	0,00	0,00	0,00	0,00	0,00
Categoria - 12	ALIENAZIONE DI IMMOBILIZZAZIONI TECNICHE	0,00	0,00	0,00	0,00	0,00
Categoria - 13	REALIZZO DI VALORI MOBILIARI	0,00	0,00	0,00	0,00	0,00
Categoria - 14	RISCOSSIONE DI CREDITI	0,00	0,00	0,00	0,00	0,00
Categoria - 15	TRASFERIMENTI DALLO STATO	0,00	0,00	0,00	0,00	0,00
Categoria - 16	TRASFERIMENTI DALLE REGIONI	0,00	0,00	0,00	0,00	0,00
Categoria - 17	TRASFERIMENTI DA COMUNI E PROVINCIE	0,00	0,00	0,00	0,00	0,00
Categoria - 18	TRASFERIMENTI DA ALTRI ENTI DEL SETTORE PUBBLICO	0,00	0,00	0,00	0,00	0,00
Totale Titolo - 02		0,00	0,00	0,00	0,00	0,00
Entrate Finali(Totale Titolo 01 + Totale Titolo 02)		70.500,00	0,00	70.500,00	68.182,81	-2.317,19
Titolo - 03	ENTRATE PER ACCENSIONE DI PRESTITI					
Categoria - 19	ASSUNZIONE DI MUTUI	0,00	0,00	0,00	0,00	0,00
Categoria - 20	ASSUNZIONE DI ALTRI DEBITI FINANZIARI	0,00	0,00	0,00	0,00	0,00
Categoria - 21	EMISSIONE DI OBBLIGAZIONI	0,00	0,00	0,00	0,00	0,00
Totale Titolo - 03		0,00	0,00	0,00	0,00	0,00
Entrate Complessive(Entrate Finali + Totale Titolo 03)		70.500,00	0,00	70.500,00	68.182,81	-2.317,19

Automobile Club d'Italia

RENDICONTO FINANZIARIO PER UPB ANNO 2007 - GENERALE

ENTRATE

BILANCIO		GESTIONE DI COMPETENZA				
CONTO		PREVISIONI			SOMME ACCERTATE	
Codice	Descrizione	INIZIALI	VARIAZIONE	DEFINITIVE	ACCERTAMENTI	DIFFERENZA
UPB	AREA PROGETTUALE MOBILITA' E TRASPORTI	B	C	D = B + C	E	F = E - D
Titolo - 01	ENTRATE CORRENTI					
Categoria - 01	ALIQUOTE CONTRIBUTIVE A CARICO DEI DATORI DI LAVORO E DEGLI ISCRITTI	0,00	0,00	0,00	0,00	0,00
Categoria - 02	QUOTE DI PARTECIPAZIONE DEGLI ISCRITTI ALL'ONERE DI SPECIFICHE GESTIONI	0,00	0,00	0,00	0,00	0,00
Categoria - 03	TRASFERIMENTI DA PARTE DELLO STATO	0,00	0,00	0,00	0,00	0,00
Categoria - 04	TRASFERIMENTI DA PARTE DELLE REGIONI	0,00	0,00	0,00	0,00	0,00
Categoria - 05	TRAFERIMENTI DA PARTE DEI COMUNI E DELLE PROVINCIE	0,00	0,00	0,00	0,00	0,00
Categoria - 06	TRASFERIMENTI DA PARTE DI ALTRI ENTI DEL SETTORE PUBBLICO	0,00	0,00	0,00	0,00	0,00
Categoria - 07	ENTRATE DERIVANTI DALLA VENDITA DI BENI E DALLA PRESTAZIONE DI SERVIZI	1.000,00	0,00	1.000,00	0,00	-1.000,00
Categoria - 08	REDDITI E PROVENTI PATRIMONIALI	0,00	0,00	0,00	0,00	0,00
Categoria - 09	POSTE CORRETTIVE E COMPENSATIVE DI SPESE CORRENTI	0,00	0,00	0,00	0,00	0,00
Categoria - 10	ENTRATE NON CLASSIFICABILI IN ALTRE VOCI	0,00	0,00	0,00	0,00	0,00
Totale Titolo - 01		1.000,00	0,00	1.000,00	0,00	-1.000,00
Titolo - 02	ENTRATE IN CONTO CAPITALE					
Categoria - 11	ALIENAZIONE DI IMMOBILI E DIRITTI REALI	0,00	0,00	0,00	0,00	0,00
Categoria - 12	ALIENAZIONE DI IMMOBILIZZAZIONI TECNICHE	0,00	0,00	0,00	0,00	0,00
Categoria - 13	REALIZZO DI VALORI MOBILIARI	0,00	0,00	0,00	0,00	0,00
Categoria - 14	RISCOSSIONE DI CREDITI	0,00	0,00	0,00	0,00	0,00
Categoria - 15	TRASFERIMENTI DALLO STATO	0,00	0,00	0,00	0,00	0,00
Categoria - 16	TRASFERIMENTI DALLE REGIONI	0,00	0,00	0,00	0,00	0,00
Categoria - 17	TRASFERIMENTI DA COMUNI E PROVINCIE	0,00	0,00	0,00	0,00	0,00
Categoria - 18	TRASFERIMENTI DA ALTRI ENTI DEL SETTORE PUBBLICO	0,00	0,00	0,00	0,00	0,00
Totale Titolo - 02		0,00	0,00	0,00	0,00	0,00
Entrate Finali(Totale Titolo 01 + Totale Titolo 02)		1.000,00	0,00	1.000,00	0,00	-1.000,00
Titolo - 03	ENTRATE PER ACCENSIONE DI PRESTITI					
Categoria - 19	ASSUNZIONE DI MUTUI	0,00	0,00	0,00	0,00	0,00
Categoria - 20	ASSUNZIONE DI ALTRI DEBITI FINANZIARI	0,00	0,00	0,00	0,00	0,00
Categoria - 21	EMISSIONE DI OBBLIGAZIONI	0,00	0,00	0,00	0,00	0,00
Totale Titolo - 03		0,00	0,00	0,00	0,00	0,00
Entrate Complessive(Entrate Finali + Totale Titolo 03)		1.000,00	0,00	1.000,00	0,00	-1.000,00

Automobile Club d'Italia

RENDICONTO FINANZIARIO PER UPB ANNO 2007 - GENERALE

ENTRATE

BILANCIO		GESTIONE DI COMPETENZA				
CONTO		PREVISIONI			SOMME ACCERTATE	
Codice	Descrizione	INIZIALI	VARIAZIONE	DEFINITIVE	ACCERTAMENTI	DIFFERENZA
UPB	DIREZIONE CENTRALE SEGRETERIA, PIANIFICAZIONE E COORDINAMENTO	B	C	D = B + C	E	F = E - D
Titolo - 01	ENTRATE CORRENTI					
Categoria - 01	ALIQUOTE CONTRIBUTIVE A CARICO DEI DATORI DI LAVORO E DEGLI ISCRITTI	0,00	0,00	0,00	0,00	0,00
Categoria - 02	QUOTE DI PARTECIPAZIONE DEGLI ISCRITTI ALL'ONERE DI SPECIFICHE GESTIONI	0,00	0,00	0,00	0,00	0,00
Categoria - 03	TRASFERIMENTI DA PARTE DELLO STATO	0,00	0,00	0,00	0,00	0,00
Categoria - 04	TRASFERIMENTI DA PARTE DELLE REGIONI	0,00	0,00	0,00	0,00	0,00
Categoria - 05	TRAFERIMENTI DA PARTE DEI COMUNI E DELLE PROVINCIE	0,00	0,00	0,00	0,00	0,00
Categoria - 06	TRASFERIMENTI DA PARTE DI ALTRI ENTI DEL SETTORE PUBBLICO	0,00	0,00	0,00	0,00	0,00
Categoria - 07	ENTRATE DERIVANTI DALLA VENDITA DI BENI E DALLA PRESTAZIONE DI SERVIZI	0,00	0,00	0,00	0,00	0,00
Categoria - 08	REDDITI E PROVENTI PATRIMONIALI	0,00	0,00	0,00	0,00	0,00
Categoria - 09	POSTE CORRETTIVE E COMPENSATIVE DI SPESE CORRENTI	0,00	0,00	0,00	0,00	0,00
Categoria - 10	ENTRATE NON CLASSIFICABILI IN ALTRE VOCI	0,00	0,00	0,00	0,00	0,00
Totale Titolo - 01		0,00	0,00	0,00	0,00	0,00
Titolo - 02	ENTRATE IN CONTO CAPITALE					
Categoria - 11	ALIENAZIONE DI IMMOBILI E DIRITTI REALI	0,00	0,00	0,00	0,00	0,00
Categoria - 12	ALIENAZIONE DI IMMOBILIZZAZIONI TECNICHE	0,00	0,00	0,00	0,00	0,00
Categoria - 13	REALIZZO DI VALORI MOBILIARI	0,00	0,00	0,00	0,00	0,00
Categoria - 14	RISCOSSIONE DI CREDITI	0,00	0,00	0,00	0,00	0,00
Categoria - 15	TRASFERIMENTI DALLO STATO	0,00	0,00	0,00	0,00	0,00
Categoria - 16	TRASFERIMENTI DALLE REGIONI	0,00	0,00	0,00	0,00	0,00
Categoria - 17	TRASFERIMENTI DA COMUNI E PROVINCIE	0,00	0,00	0,00	0,00	0,00
Categoria - 18	TRASFERIMENTI DA ALTRI ENTI DEL SETTORE PUBBLICO	0,00	0,00	0,00	0,00	0,00
Totale Titolo - 02		0,00	0,00	0,00	0,00	0,00
Entrate Finali(Totale Titolo 01 + Totale Titolo 02)		0,00	0,00	0,00	0,00	0,00
Titolo - 03	ENTRATE PER ACCENSIONE DI PRESTITI					
Categoria - 19	ASSUNZIONE DI MUTUI	0,00	0,00	0,00	0,00	0,00
Categoria - 20	ASSUNZIONE DI ALTRI DEBITI FINANZIARI	0,00	0,00	0,00	0,00	0,00
Categoria - 21	EMISSIONE DI OBBLIGAZIONI	0,00	0,00	0,00	0,00	0,00
Totale Titolo - 03		0,00	0,00	0,00	0,00	0,00
Entrate Complessive(Entrate Finali + Totale Titolo 03)		0,00	0,00	0,00	0,00	0,00

Automobile Club d'Italia

RENDICONTO FINANZIARIO PER UPB ANNO 2007 - GENERALE

ENTRATE

BILANCIO		GESTIONE DI COMPETENZA				
CONTO		PREVISIONI			SOMME ACCERTATE	
Codice	Descrizione	INIZIALI	VARIAZIONE	DEFINITIVE	ACCERTAMENTI	DIFFERENZA
UPB	DIREZIONE CENTRALE SISTEMI INFORMATIVI	B	C	D = B + C	E	F = E - D
Titolo - 01	ENTRATE CORRENTI					
Categoria - 01	ALIQUOTE CONTRIBUTIVE A CARICO DEI DATORI DI LAVORO E DEGLI ISCRITTI	0,00	0,00	0,00	0,00	0,00
Categoria - 02	QUOTE DI PARTECIPAZIONE DEGLI ISCRITTI ALL'ONERE DI SPECIFICHE GESTIONI	0,00	0,00	0,00	0,00	0,00
Categoria - 03	TRASFERIMENTI DA PARTE DELLO STATO	0,00	0,00	0,00	0,00	0,00
Categoria - 04	TRASFERIMENTI DA PARTE DELLE REGIONI	0,00	0,00	0,00	0,00	0,00
Categoria - 05	TRAFERIMENTI DA PARTE DEI COMUNI E DELLE PROVINCIE	0,00	0,00	0,00	0,00	0,00
Categoria - 06	TRASFERIMENTI DA PARTE DI ALTRI ENTI DEL SETTORE PUBBLICO	0,00	0,00	0,00	0,00	0,00
Categoria - 07	ENTRATE DERIVANTI DALLA VENDITA DI BENI E DALLA PRESTAZIONE DI SERVIZI	1.745.116,00	203.000,00	1.948.116,00	1.684.993,47	-263.122,53
Categoria - 08	REDDITI E PROVENTI PATRIMONIALI	0,00	0,00	0,00	0,00	0,00
Categoria - 09	POSTE CORRETTIVE E COMPENSATIVE DI SPESE CORRENTI	0,00	0,00	0,00	0,00	0,00
Categoria - 10	ENTRATE NON CLASSIFICABILI IN ALTRE VOCI	0,00	0,00	0,00	0,00	0,00
Totale Titolo - 01		1.745.116,00	203.000,00	1.948.116,00	1.684.993,47	-263.122,53
Titolo - 02	ENTRATE IN CONTO CAPITALE					
Categoria - 11	ALIENAZIONE DI IMMOBILI E DIRITTI REALI	0,00	0,00	0,00	0,00	0,00
Categoria - 12	ALIENAZIONE DI IMMOBILIZZAZIONI TECNICHE	0,00	0,00	0,00	0,00	0,00
Categoria - 13	REALIZZO DI VALORI MOBILIARI	0,00	0,00	0,00	0,00	0,00
Categoria - 14	RISCOSSIONE DI CREDITI	0,00	0,00	0,00	0,00	0,00
Categoria - 15	TRASFERIMENTI DALLO STATO	0,00	0,00	0,00	0,00	0,00
Categoria - 16	TRASFERIMENTI DALLE REGIONI	0,00	0,00	0,00	0,00	0,00
Categoria - 17	TRASFERIMENTI DA COMUNI E PROVINCIE	0,00	0,00	0,00	0,00	0,00
Categoria - 18	TRASFERIMENTI DA ALTRI ENTI DEL SETTORE PUBBLICO	0,00	0,00	0,00	0,00	0,00
Totale Titolo - 02		0,00	0,00	0,00	0,00	0,00
Entrate Finali(Totale Titolo 01 + Totale Titolo 02)		1.745.116,00	203.000,00	1.948.116,00	1.684.993,47	-263.122,53
Titolo - 03	ENTRATE PER ACCENSIONE DI PRESTITI					
Categoria - 19	ASSUNZIONE DI MUTUI	0,00	0,00	0,00	0,00	0,00
Categoria - 20	ASSUNZIONE DI ALTRI DEBITI FINANZIARI	0,00	0,00	0,00	0,00	0,00
Categoria - 21	EMISSIONE DI OBBLIGAZIONI	0,00	0,00	0,00	0,00	0,00
Totale Titolo - 03		0,00	0,00	0,00	0,00	0,00
Entrate Complessive(Entrate Finali + Totale Titolo 03)		1.745.116,00	203.000,00	1.948.116,00	1.684.993,47	-263.122,53

Automobile Club d'Italia

RENDICONTO FINANZIARIO PER UPB ANNO 2007 - GENERALE

ENTRATE

BILANCIO		GESTIONE DI COMPETENZA				
CONTO		PREVISIONI			SOMME ACCERTATE	
Codice	Descrizione	INIZIALI	VARIAZIONE	DEFINITIVE	ACCERTAMENTI	DIFFERENZA
UPB	UFFICIO PER IL CONTROLLO DI GESTIONE	B	C	D = B + C	E	F = E - D
Titolo - 01	ENTRATE CORRENTI					
Categoria - 01	ALIQUOTE CONTRIBUTIVE A CARICO DEI DATORI DI LAVORO E DEGLI ISCRITTI	0,00	0,00	0,00	0,00	0,00
Categoria - 02	QUOTE DI PARTECIPAZIONE DEGLI ISCRITTI ALL'ONERE DI SPECIFICHE GESTIONI	0,00	0,00	0,00	0,00	0,00
Categoria - 03	TRASFERIMENTI DA PARTE DELLO STATO	0,00	0,00	0,00	0,00	0,00
Categoria - 04	TRASFERIMENTI DA PARTE DELLE REGIONI	0,00	0,00	0,00	0,00	0,00
Categoria - 05	TRAFERIMENTI DA PARTE DEI COMUNI E DELLE PROVINCIE	0,00	0,00	0,00	0,00	0,00
Categoria - 06	TRASFERIMENTI DA PARTE DI ALTRI ENTI DEL SETTORE PUBBLICO	0,00	0,00	0,00	0,00	0,00
Categoria - 07	ENTRATE DERIVANTI DALLA VENDITA DI BENI E DALLA PRESTAZIONE DI SERVIZI	0,00	0,00	0,00	0,00	0,00
Categoria - 08	REDDITI E PROVENTI PATRIMONIALI	0,00	0,00	0,00	0,00	0,00
Categoria - 09	POSTE CORRETTIVE E COMPENSATIVE DI SPESE CORRENTI	0,00	0,00	0,00	0,00	0,00
Categoria - 10	ENTRATE NON CLASSIFICABILI IN ALTRE VOCI	0,00	0,00	0,00	0,00	0,00
Totale Titolo - 01		0,00	0,00	0,00	0,00	0,00
Titolo - 02	ENTRATE IN CONTO CAPITALE					
Categoria - 11	ALIENAZIONE DI IMMOBILI E DIRITTI REALI	0,00	0,00	0,00	0,00	0,00
Categoria - 12	ALIENAZIONE DI IMMOBILIZZAZIONI TECNICHE	0,00	0,00	0,00	0,00	0,00
Categoria - 13	REALIZZO DI VALORI MOBILIARI	0,00	0,00	0,00	0,00	0,00
Categoria - 14	RISCOSSIONE DI CREDITI	0,00	0,00	0,00	0,00	0,00
Categoria - 15	TRASFERIMENTI DALLO STATO	0,00	0,00	0,00	0,00	0,00
Categoria - 16	TRASFERIMENTI DALLE REGIONI	0,00	0,00	0,00	0,00	0,00
Categoria - 17	TRASFERIMENTI DA COMUNI E PROVINCIE	0,00	0,00	0,00	0,00	0,00
Categoria - 18	TRASFERIMENTI DA ALTRI ENTI DEL SETTORE PUBBLICO	0,00	0,00	0,00	0,00	0,00
Totale Titolo - 02		0,00	0,00	0,00	0,00	0,00
Entrate Finali(Totale Titolo 01 + Totale Titolo 02)		0,00	0,00	0,00	0,00	0,00
Titolo - 03	ENTRATE PER ACCENSIONE DI PRESTITI					
Categoria - 19	ASSUNZIONE DI MUTUI	0,00	0,00	0,00	0,00	0,00
Categoria - 20	ASSUNZIONE DI ALTRI DEBITI FINANZIARI	0,00	0,00	0,00	0,00	0,00
Categoria - 21	EMISSIONE DI OBBLIGAZIONI	0,00	0,00	0,00	0,00	0,00
Totale Titolo - 03		0,00	0,00	0,00	0,00	0,00
Entrate Complessive(Entrate Finali + Totale Titolo 03)		0,00	0,00	0,00	0,00	0,00

Automobile Club d'Italia

RENDICONTO FINANZIARIO PER UPB ANNO 2007 - GENERALE

ENTRATE

BILANCIO		GESTIONE DI COMPETENZA				
CONTO		PREVISIONI			SOMME ACCERTATE	
Codice	Descrizione	INIZIALI	VARIAZIONE	DEFINITIVE	ACCERTAMENTI	DIFFERENZA
UPB	DIREZIONE CENTRALE SERVIZI ISPETTIVI E REVISIONE INTERNA	B	C	D = B + C	E	F = E - D
Titolo - 01	ENTRATE CORRENTI					
Categoria - 01	ALIQUOTE CONTRIBUTIVE A CARICO DEI DATORI DI LAVORO E DEGLI ISCRITTI	0,00	0,00	0,00	0,00	0,00
Categoria - 02	QUOTE DI PARTECIPAZIONE DEGLI ISCRITTI ALL'ONERE DI SPECIFICHE GESTIONI	0,00	0,00	0,00	0,00	0,00
Categoria - 03	TRASFERIMENTI DA PARTE DELLO STATO	0,00	0,00	0,00	0,00	0,00
Categoria - 04	TRASFERIMENTI DA PARTE DELLE REGIONI	0,00	0,00	0,00	0,00	0,00
Categoria - 05	TRAFERIMENTI DA PARTE DEI COMUNI E DELLE PROVINCIE	0,00	0,00	0,00	0,00	0,00
Categoria - 06	TRASFERIMENTI DA PARTE DI ALTRI ENTI DEL SETTORE PUBBLICO	0,00	0,00	0,00	0,00	0,00
Categoria - 07	ENTRATE DERIVANTI DALLA VENDITA DI BENI E DALLA PRESTAZIONE DI SERVIZI	0,00	0,00	0,00	0,00	0,00
Categoria - 08	REDDITI E PROVENTI PATRIMONIALI	0,00	0,00	0,00	0,00	0,00
Categoria - 09	POSTE CORRETTIVE E COMPENSATIVE DI SPESE CORRENTI	0,00	0,00	0,00	0,00	0,00
Categoria - 10	ENTRATE NON CLASSIFICABILI IN ALTRE VOCI	0,00	0,00	0,00	0,00	0,00
Totale Titolo - 01		0,00	0,00	0,00	0,00	0,00
Titolo - 02	ENTRATE IN CONTO CAPITALE					
Categoria - 11	ALIENAZIONE DI IMMOBILI E DIRITTI REALI	0,00	0,00	0,00	0,00	0,00
Categoria - 12	ALIENAZIONE DI IMMOBILIZZAZIONI TECNICHE	0,00	0,00	0,00	0,00	0,00
Categoria - 13	REALIZZO DI VALORI MOBILIARI	0,00	0,00	0,00	0,00	0,00
Categoria - 14	RISCOSSIONE DI CREDITI	0,00	0,00	0,00	0,00	0,00
Categoria - 15	TRASFERIMENTI DALLO STATO	0,00	0,00	0,00	0,00	0,00
Categoria - 16	TRASFERIMENTI DALLE REGIONI	0,00	0,00	0,00	0,00	0,00
Categoria - 17	TRASFERIMENTI DA COMUNI E PROVINCIE	0,00	0,00	0,00	0,00	0,00
Categoria - 18	TRASFERIMENTI DA ALTRI ENTI DEL SETTORE PUBBLICO	0,00	0,00	0,00	0,00	0,00
Totale Titolo - 02		0,00	0,00	0,00	0,00	0,00
Entrate Finali(Totale Titolo 01 + Totale Titolo 02)		0,00	0,00	0,00	0,00	0,00
Titolo - 03	ENTRATE PER ACCENSIONE DI PRESTITI					
Categoria - 19	ASSUNZIONE DI MUTUI	0,00	0,00	0,00	0,00	0,00
Categoria - 20	ASSUNZIONE DI ALTRI DEBITI FINANZIARI	0,00	0,00	0,00	0,00	0,00
Categoria - 21	EMISSIONE DI OBBLIGAZIONI	0,00	0,00	0,00	0,00	0,00
Totale Titolo - 03		0,00	0,00	0,00	0,00	0,00
Entrate Complessive(Entrate Finali + Totale Titolo 03)		0,00	0,00	0,00	0,00	0,00

Automobile Club d'Italia

RENDICONTO FINANZIARIO PER UPB ANNO 2007 - GENERALE

ENTRATE

BILANCIO		GESTIONE DI COMPETENZA				
CONTO		PREVISIONI			SOMME ACCERTATE	
Codice	Descrizione	INIZIALI	VARIAZIONE	DEFINITIVE	ACCERTAMENTI	DIFFERENZA
UPB	SERVIZIO PATRIMONIO E ACQUISTI	B	C	D = B + C	E	F = E - D
Titolo - 01	ENTRATE CORRENTI					
Categoria - 01	ALIQUOTE CONTRIBUTIVE A CARICO DEI DATORI DI LAVORO E DEGLI ISCRITTI	0,00	0,00	0,00	0,00	0,00
Categoria - 02	QUOTE DI PARTECIPAZIONE DEGLI ISCRITTI ALL'ONERE DI SPECIFICHE GESTIONI	0,00	0,00	0,00	0,00	0,00
Categoria - 03	TRASFERIMENTI DA PARTE DELLO STATO	0,00	0,00	0,00	0,00	0,00
Categoria - 04	TRASFERIMENTI DA PARTE DELLE REGIONI	0,00	0,00	0,00	0,00	0,00
Categoria - 05	TRAFERIMENTI DA PARTE DEI COMUNI E DELLE PROVINCIE	0,00	0,00	0,00	0,00	0,00
Categoria - 06	TRASFERIMENTI DA PARTE DI ALTRI ENTI DEL SETTORE PUBBLICO	0,00	0,00	0,00	0,00	0,00
Categoria - 07	ENTRATE DERIVANTI DALLA VENDITA DI BENI E DALLA PRESTAZIONE DI SERVIZI	0,00	0,00	0,00	4.870,00	4.870,00
Categoria - 08	REDDITI E PROVENTI PATRIMONIALI	6.868.560,05	0,00	6.868.560,05	6.338.224,80	-530.335,25
Categoria - 09	POSTE CORRETTIVE E COMPENSATIVE DI SPESE CORRENTI	0,00	0,00	0,00	0,00	0,00
Categoria - 10	ENTRATE NON CLASSIFICABILI IN ALTRE VOCI	0,00	0,00	0,00	0,00	0,00
Totale Titolo - 01		6.868.560,05	0,00	6.868.560,05	6.343.094,80	-525.465,25
Titolo - 02	ENTRATE IN CONTO CAPITALE					
Categoria - 11	ALIENAZIONE DI IMMOBILI E DIRITTI REALI	850.000,00	0,00	850.000,00	0,00	-850.000,00
Categoria - 12	ALIENAZIONE DI IMMOBILIZZAZIONI TECNICHE	0,00	0,00	0,00	0,00	0,00
Categoria - 13	REALIZZO DI VALORI MOBILIARI	0,00	0,00	0,00	0,00	0,00
Categoria - 14	RISCOSSIONE DI CREDITI	0,00	0,00	0,00	0,00	0,00
Categoria - 15	TRASFERIMENTI DALLO STATO	0,00	0,00	0,00	0,00	0,00
Categoria - 16	TRASFERIMENTI DALLE REGIONI	0,00	0,00	0,00	0,00	0,00
Categoria - 17	TRASFERIMENTI DA COMUNI E PROVINCIE	0,00	0,00	0,00	0,00	0,00
Categoria - 18	TRASFERIMENTI DA ALTRI ENTI DEL SETTORE PUBBLICO	0,00	0,00	0,00	0,00	0,00
Totale Titolo - 02		850.000,00	0,00	850.000,00	0,00	-850.000,00
Entrate Finali(Totale Titolo 01 + Totale Titolo 02)		7.718.560,05	0,00	7.718.560,05	6.343.094,80	-1.375.465,25
Titolo - 03	ENTRATE PER ACCENSIONE DI PRESTITI					
Categoria - 19	ASSUNZIONE DI MUTUI	0,00	0,00	0,00	0,00	0,00
Categoria - 20	ASSUNZIONE DI ALTRI DEBITI FINANZIARI	0,00	0,00	0,00	0,00	0,00
Categoria - 21	EMISSIONE DI OBBLIGAZIONI	0,00	0,00	0,00	0,00	0,00
Totale Titolo - 03		0,00	0,00	0,00	0,00	0,00
Entrate Complessive(Entrate Finali + Totale Titolo 03)		7.718.560,05	0,00	7.718.560,05	6.343.094,80	-1.375.465,25

Automobile Club d'Italia

RENDICONTO FINANZIARIO PER UPB ANNO 2007 - GENERALE

ENTRATE

BILANCIO		GESTIONE DI COMPETENZA				
CONTO		PREVISIONI			SOMME ACCERTATE	
Codice	Descrizione	INIZIALI	VARIAZIONE	DEFINITIVE	ACCERTAMENTI	DIFFERENZA
UPB	UFFICIO DEL SEGRETARIO GENERALE	B	C	D = B + C	E	F = E - D
Titolo - 01	ENTRATE CORRENTI					
Categoria - 01	ALIQUOTE CONTRIBUTIVE A CARICO DEI DATORI DI LAVORO E DEGLI ISCRITTI	0,00	0,00	0,00	0,00	0,00
Categoria - 02	QUOTE DI PARTECIPAZIONE DEGLI ISCRITTI ALL'ONERE DI SPECIFICHE GESTIONI	0,00	0,00	0,00	0,00	0,00
Categoria - 03	TRASFERIMENTI DA PARTE DELLO STATO	0,00	0,00	0,00	0,00	0,00
Categoria - 04	TRASFERIMENTI DA PARTE DELLE REGIONI	0,00	0,00	0,00	0,00	0,00
Categoria - 05	TRAFERIMENTI DA PARTE DEI COMUNI E DELLE PROVINCIE	0,00	0,00	0,00	0,00	0,00
Categoria - 06	TRASFERIMENTI DA PARTE DI ALTRI ENTI DEL SETTORE PUBBLICO	0,00	0,00	0,00	0,00	0,00
Categoria - 07	ENTRATE DERIVANTI DALLA VENDITA DI BENI E DALLA PRESTAZIONE DI SERVIZI	0,00	0,00	0,00	0,00	0,00
Categoria - 08	REDDITI E PROVENTI PATRIMONIALI	0,00	0,00	0,00	0,00	0,00
Categoria - 09	POSTE CORRETTIVE E COMPENSATIVE DI SPESE CORRENTI	0,00	0,00	0,00	0,00	0,00
Categoria - 10	ENTRATE NON CLASSIFICABILI IN ALTRE VOCI	0,00	0,00	0,00	0,00	0,00
Totale Titolo - 01		0,00	0,00	0,00	0,00	0,00
Titolo - 02	ENTRATE IN CONTO CAPITALE					
Categoria - 11	ALIENAZIONE DI IMMOBILI E DIRITTI REALI	0,00	0,00	0,00	0,00	0,00
Categoria - 12	ALIENAZIONE DI IMMOBILIZZAZIONI TECNICHE	0,00	0,00	0,00	0,00	0,00
Categoria - 13	REALIZZO DI VALORI MOBILIARI	0,00	0,00	0,00	0,00	0,00
Categoria - 14	RISCOSSIONE DI CREDITI	0,00	0,00	0,00	0,00	0,00
Categoria - 15	TRASFERIMENTI DALLO STATO	0,00	0,00	0,00	0,00	0,00
Categoria - 16	TRASFERIMENTI DALLE REGIONI	0,00	0,00	0,00	0,00	0,00
Categoria - 17	TRASFERIMENTI DA COMUNI E PROVINCIE	0,00	0,00	0,00	0,00	0,00
Categoria - 18	TRASFERIMENTI DA ALTRI ENTI DEL SETTORE PUBBLICO	0,00	0,00	0,00	0,00	0,00
Totale Titolo - 02		0,00	0,00	0,00	0,00	0,00
Entrate Finali(Totale Titolo 01 + Totale Titolo 02)		0,00	0,00	0,00	0,00	0,00
Titolo - 03	ENTRATE PER ACCENSIONE DI PRESTITI					
Categoria - 19	ASSUNZIONE DI MUTUI	0,00	0,00	0,00	0,00	0,00
Categoria - 20	ASSUNZIONE DI ALTRI DEBITI FINANZIARI	0,00	0,00	0,00	0,00	0,00
Categoria - 21	EMISSIONE DI OBBLIGAZIONI	0,00	0,00	0,00	0,00	0,00
Totale Titolo - 03		0,00	0,00	0,00	0,00	0,00
Entrate Complessive(Entrate Finali + Totale Titolo 03)		0,00	0,00	0,00	0,00	0,00

Automobile Club d'Italia

RENDICONTO FINANZIARIO PER UPB ANNO 2007 - GENERALE

ENTRATE

BILANCIO		GESTIONE DI COMPETENZA				
CONTO		PREVISIONI			SOMME ACCERTATE	
Codice	Descrizione	INIZIALI	VARIAZIONE	DEFINITIVE	ACCERTAMENTI	DIFFERENZA
UPB	UFFICIO COMUNICAZIONE INTEGRATA	B	C	D = B + C	E	F = E - D
Titolo - 01	ENTRATE CORRENTI					
Categoria - 01	ALIQUOTE CONTRIBUTIVE A CARICO DEI DATORI DI LAVORO E DEGLI ISCRITTI	0,00	0,00	0,00	0,00	0,00
Categoria - 02	QUOTE DI PARTECIPAZIONE DEGLI ISCRITTI ALL'ONERE DI SPECIFICHE GESTIONI	0,00	0,00	0,00	0,00	0,00
Categoria - 03	TRASFERIMENTI DA PARTE DELLO STATO	0,00	0,00	0,00	0,00	0,00
Categoria - 04	TRASFERIMENTI DA PARTE DELLE REGIONI	0,00	0,00	0,00	0,00	0,00
Categoria - 05	TRAFERIMENTI DA PARTE DEI COMUNI E DELLE PROVINCIE	900.000,00	0,00	900.000,00	900.000,00	0,00
Categoria - 06	TRASFERIMENTI DA PARTE DI ALTRI ENTI DEL SETTORE PUBBLICO	0,00	0,00	0,00	0,00	0,00
Categoria - 07	ENTRATE DERIVANTI DALLA VENDITA DI BENI E DALLA PRESTAZIONE DI SERVIZI	2.000,00	0,00	2.000,00	6.000,00	4.000,00
Categoria - 08	REDDITI E PROVENTI PATRIMONIALI	0,00	0,00	0,00	0,00	0,00
Categoria - 09	POSTE CORRETTIVE E COMPENSATIVE DI SPESE CORRENTI	0,00	0,00	0,00	0,00	0,00
Categoria - 10	ENTRATE NON CLASSIFICABILI IN ALTRE VOCI	0,00	0,00	0,00	0,00	0,00
Totale Titolo - 01		902.000,00	0,00	902.000,00	906.000,00	4.000,00
Titolo - 02	ENTRATE IN CONTO CAPITALE					
Categoria - 11	ALIENAZIONE DI IMMOBILI E DIRITTI REALI	0,00	0,00	0,00	0,00	0,00
Categoria - 12	ALIENAZIONE DI IMMOBILIZZAZIONI TECNICHE	0,00	0,00	0,00	0,00	0,00
Categoria - 13	REALIZZO DI VALORI MOBILIARI	0,00	0,00	0,00	0,00	0,00
Categoria - 14	RISCOSSIONE DI CREDITI	0,00	0,00	0,00	0,00	0,00
Categoria - 15	TRASFERIMENTI DALLO STATO	0,00	0,00	0,00	0,00	0,00
Categoria - 16	TRASFERIMENTI DALLE REGIONI	0,00	0,00	0,00	0,00	0,00
Categoria - 17	TRASFERIMENTI DA COMUNI E PROVINCIE	0,00	0,00	0,00	0,00	0,00
Categoria - 18	TRASFERIMENTI DA ALTRI ENTI DEL SETTORE PUBBLICO	0,00	0,00	0,00	0,00	0,00
Totale Titolo - 02		0,00	0,00	0,00	0,00	0,00
Entrate Finali(Totale Titolo 01 + Totale Titolo 02)		902.000,00	0,00	902.000,00	906.000,00	4.000,00
Titolo - 03	ENTRATE PER ACCENSIONE DI PRESTITI					
Categoria - 19	ASSUNZIONE DI MUTUI	0,00	0,00	0,00	0,00	0,00
Categoria - 20	ASSUNZIONE DI ALTRI DEBITI FINANZIARI	0,00	0,00	0,00	0,00	0,00
Categoria - 21	EMISSIONE DI OBBLIGAZIONI	0,00	0,00	0,00	0,00	0,00
Totale Titolo - 03		0,00	0,00	0,00	0,00	0,00
Entrate Complessive(Entrate Finali + Totale Titolo 03)		902.000,00	0,00	902.000,00	906.000,00	4.000,00

Automobile Club d'Italia

RENDICONTO FINANZIARIO PER UPB ANNO 2007 - GENERALE

ENTRATE

BILANCIO		GESTIONE DI COMPETENZA				
CONTO		PREVISIONI			SOMME ACCERTATE	
Codice	Descrizione	INIZIALI	VARIAZIONE	DEFINITIVE	ACCERTAMENTI	DIFFERENZA
UPB	UFFICIO RELAZIONI INTERNAZIONALI	B	C	D = B + C	E	F = E - D
Titolo - 01	ENTRATE CORRENTI					
Categoria - 01	ALIQUOTE CONTRIBUTIVE A CARICO DEI DATORI DI LAVORO E DEGLI ISCRITTI	0,00	0,00	0,00	0,00	0,00
Categoria - 02	QUOTE DI PARTECIPAZIONE DEGLI ISCRITTI ALL'ONERE DI SPECIFICHE GESTIONI	0,00	0,00	0,00	0,00	0,00
Categoria - 03	TRASFERIMENTI DA PARTE DELLO STATO	0,00	0,00	0,00	0,00	0,00
Categoria - 04	TRASFERIMENTI DA PARTE DELLE REGIONI	0,00	0,00	0,00	0,00	0,00
Categoria - 05	TRAFERIMENTI DA PARTE DEI COMUNI E DELLE PROVINCIE	0,00	0,00	0,00	0,00	0,00
Categoria - 06	TRASFERIMENTI DA PARTE DI ALTRI ENTI DEL SETTORE PUBBLICO	0,00	0,00	0,00	0,00	0,00
Categoria - 07	ENTRATE DERIVANTI DALLA VENDITA DI BENI E DALLA PRESTAZIONE DI SERVIZI	0,00	0,00	0,00	0,00	0,00
Categoria - 08	REDDITI E PROVENTI PATRIMONIALI	0,00	0,00	0,00	0,00	0,00
Categoria - 09	POSTE CORRETTIVE E COMPENSATIVE DI SPESE CORRENTI	0,00	0,00	0,00	0,00	0,00
Categoria - 10	ENTRATE NON CLASSIFICABILI IN ALTRE VOCI	0,00	0,00	0,00	0,00	0,00
Totale Titolo - 01		0,00	0,00	0,00	0,00	0,00
Titolo - 02	ENTRATE IN CONTO CAPITALE					
Categoria - 11	ALIENAZIONE DI IMMOBILI E DIRITTI REALI	0,00	0,00	0,00	0,00	0,00
Categoria - 12	ALIENAZIONE DI IMMOBILIZZAZIONI TECNICHE	0,00	0,00	0,00	0,00	0,00
Categoria - 13	REALIZZO DI VALORI MOBILIARI	0,00	0,00	0,00	0,00	0,00
Categoria - 14	RISCOSSIONE DI CREDITI	0,00	0,00	0,00	0,00	0,00
Categoria - 15	TRASFERIMENTI DALLO STATO	0,00	0,00	0,00	0,00	0,00
Categoria - 16	TRASFERIMENTI DALLE REGIONI	0,00	0,00	0,00	0,00	0,00
Categoria - 17	TRASFERIMENTI DA COMUNI E PROVINCIE	0,00	0,00	0,00	0,00	0,00
Categoria - 18	TRASFERIMENTI DA ALTRI ENTI DEL SETTORE PUBBLICO	0,00	0,00	0,00	0,00	0,00
Totale Titolo - 02		0,00	0,00	0,00	0,00	0,00
Entrate Finali(Totale Titolo 01 + Totale Titolo 02)		0,00	0,00	0,00	0,00	0,00
Titolo - 03	ENTRATE PER ACCENSIONE DI PRESTITI					
Categoria - 19	ASSUNZIONE DI MUTUI	0,00	0,00	0,00	0,00	0,00
Categoria - 20	ASSUNZIONE DI ALTRI DEBITI FINANZIARI	0,00	0,00	0,00	0,00	0,00
Categoria - 21	EMISSIONE DI OBBLIGAZIONI	0,00	0,00	0,00	0,00	0,00
Totale Titolo - 03		0,00	0,00	0,00	0,00	0,00
Entrate Complessive(Entrate Finali + Totale Titolo 03)		0,00	0,00	0,00	0,00	0,00

Automobile Club d'Italia

RENDICONTO FINANZIARIO PER UPB ANNO 2007 - GENERALE

ENTRATE

BILANCIO		GESTIONE DI COMPETENZA				
CONTO		PREVISIONI			SOMME ACCERTATE	
Codice	Descrizione	INIZIALI	VARIAZIONE	DEFINITIVE	ACCERTAMENTI	DIFFERENZA
UPB	UFFICIO PER IL SE.C.IN.	B	C	D = B + C	E	F = E - D
Titolo - 01	ENTRATE CORRENTI					
Categoria - 01	ALIQUOTE CONTRIBUTIVE A CARICO DEI DATORI DI LAVORO E DEGLI ISCRITTI	0,00	0,00	0,00	0,00	0,00
Categoria - 02	QUOTE DI PARTECIPAZIONE DEGLI ISCRITTI ALL'ONERE DI SPECIFICHE GESTIONI	0,00	0,00	0,00	0,00	0,00
Categoria - 03	TRASFERIMENTI DA PARTE DELLO STATO	0,00	0,00	0,00	0,00	0,00
Categoria - 04	TRASFERIMENTI DA PARTE DELLE REGIONI	0,00	0,00	0,00	0,00	0,00
Categoria - 05	TRAFERIMENTI DA PARTE DEI COMUNI E DELLE PROVINCIE	0,00	0,00	0,00	0,00	0,00
Categoria - 06	TRASFERIMENTI DA PARTE DI ALTRI ENTI DEL SETTORE PUBBLICO	0,00	0,00	0,00	0,00	0,00
Categoria - 07	ENTRATE DERIVANTI DALLA VENDITA DI BENI E DALLA PRESTAZIONE DI SERVIZI	0,00	0,00	0,00	0,00	0,00
Categoria - 08	REDDITI E PROVENTI PATRIMONIALI	0,00	0,00	0,00	0,00	0,00
Categoria - 09	POSTE CORRETTIVE E COMPENSATIVE DI SPESE CORRENTI	0,00	0,00	0,00	0,00	0,00
Categoria - 10	ENTRATE NON CLASSIFICABILI IN ALTRE VOCI	0,00	0,00	0,00	0,00	0,00
Totale Titolo - 01		0,00	0,00	0,00	0,00	0,00
Titolo - 02	ENTRATE IN CONTO CAPITALE					
Categoria - 11	ALIENAZIONE DI IMMOBILI E DIRITTI REALI	0,00	0,00	0,00	0,00	0,00
Categoria - 12	ALIENAZIONE DI IMMOBILIZZAZIONI TECNICHE	0,00	0,00	0,00	0,00	0,00
Categoria - 13	REALIZZO DI VALORI MOBILIARI	0,00	0,00	0,00	0,00	0,00
Categoria - 14	RISCOSSIONE DI CREDITI	0,00	0,00	0,00	0,00	0,00
Categoria - 15	TRASFERIMENTI DALLO STATO	0,00	0,00	0,00	0,00	0,00
Categoria - 16	TRASFERIMENTI DALLE REGIONI	0,00	0,00	0,00	0,00	0,00
Categoria - 17	TRASFERIMENTI DA COMUNI E PROVINCIE	0,00	0,00	0,00	0,00	0,00
Categoria - 18	TRASFERIMENTI DA ALTRI ENTI DEL SETTORE PUBBLICO	0,00	0,00	0,00	0,00	0,00
Totale Titolo - 02		0,00	0,00	0,00	0,00	0,00
Entrate Finali(Totale Titolo 01 + Totale Titolo 02)		0,00	0,00	0,00	0,00	0,00
Titolo - 03	ENTRATE PER ACCENSIONE DI PRESTITI					
Categoria - 19	ASSUNZIONE DI MUTUI	0,00	0,00	0,00	0,00	0,00
Categoria - 20	ASSUNZIONE DI ALTRI DEBITI FINANZIARI	0,00	0,00	0,00	0,00	0,00
Categoria - 21	EMISSIONE DI OBBLIGAZIONI	0,00	0,00	0,00	0,00	0,00
Totale Titolo - 03		0,00	0,00	0,00	0,00	0,00
Entrate Complessive(Entrate Finali + Totale Titolo 03)		0,00	0,00	0,00	0,00	0,00

Automobile Club d'Italia

RENDICONTO FINANZIARIO PER UPB ANNO 2007 - GENERALE

ENTRATE

BILANCIO		GESTIONE DI COMPETENZA				
CONTO		PREVISIONI			SOMME ACCERTATE	
		INIZIALI	VARIAZIONE	DEFINITIVE	ACCERTAMENTI	DIFFERENZA
		B	C	D = B + C	E	F = E - D
Titolo - 04	PARTITE DI GIRO					
Categoria - 22	ENTRATE AVENTI NATURA DI PARTITE DI GIRO	1.907.200.693,00	232.025.000,00	2.139.225.693,00	1.814.836.952,10	-324.388.740,90
Totale Titolo - 04		1.907.200.693,00	232.025.000,00	2.139.225.693,00	1.814.836.952,10	-324.388.740,90
Entrate Totali		2.326.700.351,37	238.904.131,08	2.565.604.482,45	2.214.385.352,69	-351.219.129,76

CONTO CONSUNTIVO DELL'USCITA

Automobile Club d'Italia

RENDICONTO FINANZIARIO PER UPB ANNO 2007 - GENERALE

SPESE

BILANCIO / CONTO	GESTIONE DI COMPETENZA				
	PREVISIONI			SOMME IMPEGNATE	
	INIZIALI	VARIAZIONE	DEFINITIVE	IMPEGNI	DIFFERENZA
	B	C	D = B + C	E	F = E - D
Disavanzo di amministrazione iniziale	0,00	0,00	0,00	0,00	0,00

Automobile Club d'Italia

RENDICONTO FINANZIARIO PER UPB ANNO 2007 - GENERALE

SPESE

BILANCIO		GESTIONE DI COMPETENZA				
CONTO		PREVISIONI			SOMME IMPEGNATE	
		INIZIALI	VARIAZIONE	DEFINITIVE	IMPEGNI	DIFFERENZA
UPB	DIREZIONE CENTRALE SERVIZI DELEGATI	B	C	D = B + C	E	F = E - D
Titolo - 01	USCITE CORRENTI					
Categoria - 01	SPESE PER GLI ORGANI DELL'ENTE	0,00	0,00	0,00	0,00	0,00
Categoria - 02	ONERI PER IL PERSONALE IN ATTIVITA' DI SERVIZIO	0,00	0,00	0,00	0,00	0,00
Categoria - 03	ONERI PER IL PERSONALE IN QUIESCENZA	0,00	0,00	0,00	0,00	0,00
Categoria - 04	SPESE PER L'ACQUISTO DI BENI DI CONSUMO E DI SERVIZI	7.515.700,00	1.614.300,00	9.130.000,00	9.101.749,12	-28.250,88
Categoria - 05	SPESE PER PRESTAZIONI ISTITUZIONALI	0,00	0,00	0,00	0,00	0,00
Categoria - 06	TRASFERIMENTI PASSIVI	0,00	0,00	0,00	0,00	0,00
Categoria - 07	ONERI FINANZIARI	5.000,00	0,00	5.000,00	0,00	-5.000,00
Categoria - 08	ONERI TRIBUTARI	0,00	0,00	0,00	0,00	0,00
Categoria - 09	POSTE CORRETTIVE E COMPENSATIVE DI ENTRATE CORRENTI	3.237.942,96	2.429,00	3.240.371,96	2.396.836,44	-843.535,52
Categoria - 10	SPESE NON CLASSIFICABILI IN ALTRE VOCI	350.000,00	0,00	350.000,00	0,00	-350.000,00
Totale Titolo - 01		11.108.642,96	1.616.729,00	12.725.371,96	11.498.585,56	-1.226.786,40
Titolo - 02	USCITE IN CONTO CAPITALE					
Categoria - 11	ACQUISIZIONE BENI DI USO DUREVOLE ED OPERE IMMOBILIARI	0,00	0,00	0,00	0,00	0,00
Categoria - 12	ACQUISIZIONE DI IMMOBILIZZAZIONI TECNICHE	0,00	0,00	0,00	0,00	0,00
Categoria - 13	PARTECIPAZIONI E ACQUISTO DI VALORI MOBILIARI	0,00	0,00	0,00	0,00	0,00
Categoria - 14	CONCESSIONE DI CREDITI ED ANTICIPAZIONI	760.000,00	300.000,00	1.060.000,00	859.999,20	-200.000,80
Categoria - 15	INDENNITA' DI ANZIANITA' E SIMILARI AL PERSONALE CESSATO DAL SERVIZIO	0,00	0,00	0,00	0,00	0,00
Totale Titolo - 02		760.000,00	300.000,00	1.060.000,00	859.999,20	-200.000,80
Spese Finali(Totale Titolo 01 + Totale Titolo 02)		11.868.642,96	1.916.729,00	13.785.371,96	12.358.584,76	-1.426.787,20
Titolo - 03	USCITE PER RIMBORSI PRESTITI					
Categoria - 16	RIMBORSI DI MUTUI	0,00	0,00	0,00	0,00	0,00
Categoria - 17	RIMBORSI DI ANTICIPAZIONI PASSIVE	0,00	0,00	0,00	0,00	0,00
Categoria - 18	RIMBORSI DI OBBLIGAZIONI	0,00	0,00	0,00	0,00	0,00
Categoria - 19	RESTITUZIONE ALLE GESTIONI AUTONOME DI ANTICIPAZIONI	0,00	0,00	0,00	0,00	0,00
Categoria - 20	ESTINZIONE DEBITI DIVERSI	0,00	0,00	0,00	0,00	0,00
Totale Titolo - 03		0,00	0,00	0,00	0,00	0,00
Spese Complessive(Spese Finali + Totale Titolo 03)		11.868.642,96	1.916.729,00	13.785.371,96	12.358.584,76	-1.426.787,20

Automobile Club d'Italia

RENDICONTO FINANZIARIO PER UPB ANNO 2007 - GENERALE

SPESE

BILANCIO		GESTIONE DI COMPETENZA				
CONTO		PREVISIONI			SOMME IMPEGNATE	
Codice	Descrizione	INIZIALI	VARIAZIONE	DEFINITIVE	IMPEGNI	DIFFERENZA
UPB	AREA PROGETTUALE ACCORDI ED ENTI LOCALI	B	C	D = B + C	E	F = E - D
Titolo - 01	USCITE CORRENTI					
Categoria - 01	SPESE PER GLI ORGANI DELL"ENTE	0,00	0,00	0,00	0,00	0,00
Categoria - 02	ONERI PER IL PERSONALE IN ATTIVITA' DI SERVIZIO	0,00	0,00	0,00	0,00	0,00
Categoria - 03	ONERI PER IL PERSONALE IN QUIESCENZA	0,00	0,00	0,00	0,00	0,00
Categoria - 04	SPESE PER L'ACQUISTO DI BENI DI CONSUMO E DI SERVIZI	2.764.000,00	272.000,00	3.036.000,00	2.167.644,64	-868.355,36
Categoria - 05	SPESE PER PRESTAZIONI ISTITUZIONALI	0,00	0,00	0,00	0,00	0,00
Categoria - 06	TRASFERIMENTI PASSIVI	0,00	30.000,00	30.000,00	27.000,00	-3.000,00
Categoria - 07	ONERI FINANZIARI	0,00	0,00	0,00	0,00	0,00
Categoria - 08	ONERI TRIBUTARI	0,00	0,00	0,00	0,00	0,00
Categoria - 09	POSTE CORRETTIVE E COMPENSATIVE DI ENTRATE CORRENTI	0,00	0,00	0,00	0,00	0,00
Categoria - 10	SPESE NON CLASSIFICABILI IN ALTRE VOCI	0,00	0,00	0,00	0,00	0,00
Totale Titolo - 01		2.764.000,00	302.000,00	3.066.000,00	2.194.644,64	-871.355,36
Titolo - 02	USCITE IN CONTO CAPITALE					
Categoria - 11	ACQUISIZIONE BENI DI USO DUREVOLE ED OPERE IMMOBILIARI	0,00	0,00	0,00	0,00	0,00
Categoria - 12	ACQUISIZIONE DI IMMOBILIZZAZIONI TECNICHE	0,00	0,00	0,00	0,00	0,00
Categoria - 13	PARTECIPAZIONI E ACQUISTO DI VALORI MOBILIARI	0,00	0,00	0,00	0,00	0,00
Categoria - 14	CONCESSIONE DI CREDITI ED ANTICIPAZIONI	0,00	0,00	0,00	0,00	0,00
Categoria - 15	INDENNITA' DI ANZIANITA' E SIMILARI AL PERSONALE CESSATO DAL SERVIZIO	0,00	0,00	0,00	0,00	0,00
Totale Titolo - 02		0,00	0,00	0,00	0,00	0,00
Spese Finali(Totale Titolo 01 + Totale Titolo 02)		2.764.000,00	302.000,00	3.066.000,00	2.194.644,64	-871.355,36
Titolo - 03	USCITE PER RIMBORSI PRESTITI					
Categoria - 16	RIMBORSI DI MUTUI	0,00	0,00	0,00	0,00	0,00
Categoria - 17	RIMBORSI DI ANTICIPAZIONI PASSIVE	0,00	0,00	0,00	0,00	0,00
Categoria - 18	RIMBORSI DI OBBLIGAZIONI	0,00	0,00	0,00	0,00	0,00
Categoria - 19	RESTITUZIONE ALLE GESTIONI AUTONOME DI ANTICIPAZIONI	0,00	0,00	0,00	0,00	0,00
Categoria - 20	ESTINZIONE DEBITI DIVERSI	0,00	0,00	0,00	0,00	0,00
Totale Titolo - 03		0,00	0,00	0,00	0,00	0,00
Spese Complessive(Spese Finali + Totale Titolo 03)		2.764.000,00	302.000,00	3.066.000,00	2.194.644,64	-871.355,36

Automobile Club d'Italia

RENDICONTO FINANZIARIO PER UPB ANNO 2007 - GENERALE

SPESE

BILANCIO		GESTIONE DI COMPETENZA				
CONTO		PREVISIONI			SOMME IMPEGNATE	
Codice	Descrizione	INIZIALI	VARIAZIONE	DEFINITIVE	IMPEGNI	DIFFERENZA
UPB	DIREZIONE CENTRALE AMMINISTRAZIONE E FINANZA	B	C	D = B + C	E	F = E - D
Titolo - 01	USCITE CORRENTI					
Categoria - 01	SPESE PER GLI ORGANI DELL"ENTE	181.700,00	0,00	181.700,00	178.401,46	-3.298,54
Categoria - 02	ONERI PER IL PERSONALE IN ATTIVITA' DI SERVIZIO	39.500,00	12.500,00	52.000,00	50.200,53	-1.799,47
Categoria - 03	ONERI PER IL PERSONALE IN QUIESCENZA	0,00	0,00	0,00	0,00	0,00
Categoria - 04	SPESE PER L'ACQUISTO DI BENI DI CONSUMO E DI SERVIZI	366.600,00	343.570,00	710.170,00	594.344,98	-115.825,02
Categoria - 05	SPESE PER PRESTAZIONI ISTITUZIONALI	0,00	0,00	0,00	0,00	0,00
Categoria - 06	TRASFERIMENTI PASSIVI	0,00	0,00	0,00	0,00	0,00
Categoria - 07	ONERI FINANZIARI	1.019.210,00	100.000,00	1.119.210,00	773.977,02	-345.232,98
Categoria - 08	ONERI TRIBUTARI	20.907.960,00	900.000,00	21.807.960,00	20.403.585,35	-1.404.374,65
Categoria - 09	POSTE CORRETTIVE E COMPENSATIVE DI ENTRATE CORRENTI	5.000,00	0,00	5.000,00	4.973,03	-26,97
Categoria - 10	SPESE NON CLASSIFICABILI IN ALTRE VOCI	2.148.600,00	-1.916.734,00	231.866,00	24.533,24	-207.332,76
Totale Titolo - 01		24.668.570,00	-560.664,00	24.107.906,00	22.030.015,61	-2.077.890,39
Titolo - 02	USCITE IN CONTO CAPITALE					
Categoria - 11	ACQUISIZIONE BENI DI USO DUREVOLE ED OPERE IMMOBILIARI	0,00	0,00	0,00	0,00	0,00
Categoria - 12	ACQUISIZIONE DI IMMOBILIZZAZIONI TECNICHE	0,00	0,00	0,00	0,00	0,00
Categoria - 13	PARTECIPAZIONI E ACQUISTO DI VALORI MOBILIARI	4.000.000,00	-180.000,00	3.820.000,00	3.729.837,00	-90.163,00
Categoria - 14	CONCESSIONE DI CREDITI ED ANTICIPAZIONI	2.650.000,00	1.109.489,08	3.759.489,08	3.084.859,83	-674.629,25
Categoria - 15	INDENNITA' DI ANZIANITA' E SIMILARI AL PERSONALE CESSATO DAL SERVIZIO	0,00	0,00	0,00	0,00	0,00
Totale Titolo - 02		6.650.000,00	929.489,08	7.579.489,08	6.814.696,83	-764.792,25
Spese Finali(Totale Titolo 01 + Totale Titolo 02)		31.318.570,00	368.825,08	31.687.395,08	28.844.712,44	-2.842.682,64
Titolo - 03	USCITE PER RIMBORSI PRESTITI					
Categoria - 16	RIMBORSI DI MUTUI	0,00	0,00	0,00	0,00	0,00
Categoria - 17	RIMBORSI DI ANTICIPAZIONI PASSIVE	0,00	0,00	0,00	0,00	0,00
Categoria - 18	RIMBORSI DI OBBLIGAZIONI	0,00	0,00	0,00	0,00	0,00
Categoria - 19	RESTITUZIONE ALLE GESTIONI AUTONOME DI ANTICIPAZIONI	0,00	0,00	0,00	0,00	0,00
Categoria - 20	ESTINZIONE DEBITI DIVERSI	5.100.000,00	0,00	5.100.000,00	0,00	-5.100.000,00
Totale Titolo - 03		5.100.000,00	0,00	5.100.000,00	0,00	-5.100.000,00
Spese Complessive(Spese Finali + Totale Titolo 03)		36.418.570,00	368.825,08	36.787.395,08	28.844.712,44	-7.942.682,64

Automobile Club d'Italia

RENDICONTO FINANZIARIO PER UPB ANNO 2007 - GENERALE

SPESE

BILANCIO		GESTIONE DI COMPETENZA				
CONTO		PREVISIONI			SOMME IMPEGNATE	
Codice	Descrizione	INIZIALI	VARIAZIONE	DEFINITIVE	IMPEGNI	DIFFERENZA
UPB	DIREZIONE CENTRALE COMMERCIALE	B	C	D = B + C	E	F = E - D
Titolo - 01	USCITE CORRENTI					
Categoria - 01	SPESE PER GLI ORGANI DELL"ENTE	0,00	0,00	0,00	0,00	0,00
Categoria - 02	ONERI PER IL PERSONALE IN ATTIVITA' DI SERVIZIO	0,00	0,00	0,00	0,00	0,00
Categoria - 03	ONERI PER IL PERSONALE IN QUIESCENZA	0,00	0,00	0,00	0,00	0,00
Categoria - 04	SPESE PER L'ACQUISTO DI BENI DI CONSUMO E DI SERVIZI	40.488.831,00	-1.527.000,00	38.961.831,00	34.697.644,18	-4.264.186,82
Categoria - 05	SPESE PER PRESTAZIONI ISTITUZIONALI	0,00	0,00	0,00	0,00	0,00
Categoria - 06	TRASFERIMENTI PASSIVI	0,00	0,00	0,00	0,00	0,00
Categoria - 07	ONERI FINANZIARI	0,00	0,00	0,00	0,00	0,00
Categoria - 08	ONERI TRIBUTARI	0,00	0,00	0,00	0,00	0,00
Categoria - 09	POSTE CORRETTIVE E COMPENSATIVE DI ENTRATE CORRENTI	15.000,00	0,00	15.000,00	2.170,23	-12.829,77
Categoria - 10	SPESE NON CLASSIFICABILI IN ALTRE VOCI	50.000,00	0,00	50.000,00	37.884,79	-12.115,21
Totale Titolo - 01		40.553.831,00	-1.527.000,00	39.026.831,00	34.737.699,20	-4.289.131,80
Titolo - 02	USCITE IN CONTO CAPITALE					
Categoria - 11	ACQUISIZIONE BENI DI USO DUREVOLE ED OPERE IMMOBILIARI	0,00	0,00	0,00	0,00	0,00
Categoria - 12	ACQUISIZIONE DI IMMOBILIZZAZIONI TECNICHE	0,00	0,00	0,00	0,00	0,00
Categoria - 13	PARTECIPAZIONI E ACQUISTO DI VALORI MOBILIARI	0,00	0,00	0,00	0,00	0,00
Categoria - 14	CONCESSIONE DI CREDITI ED ANTICIPAZIONI	13.040.000,00	0,00	13.040.000,00	9.160.542,97	-3.879.457,03
Categoria - 15	INDENNITA' DI ANZIANITA' E SIMILARI AL PERSONALE CESSATO DAL SERVIZIO	0,00	0,00	0,00	0,00	0,00
Totale Titolo - 02		13.040.000,00	0,00	13.040.000,00	9.160.542,97	-3.879.457,03
Spese Finali(Totale Titolo 01 + Totale Titolo 02)		53.593.831,00	-1.527.000,00	52.066.831,00	43.898.242,17	-8.168.588,83
Titolo - 03	USCITE PER RIMBORSI PRESTITI					
Categoria - 16	RIMBORSI DI MUTUI	0,00	0,00	0,00	0,00	0,00
Categoria - 17	RIMBORSI DI ANTICIPAZIONI PASSIVE	0,00	0,00	0,00	0,00	0,00
Categoria - 18	RIMBORSI DI OBBLIGAZIONI	0,00	0,00	0,00	0,00	0,00
Categoria - 19	RESTITUZIONE ALLE GESTIONI AUTONOME DI ANTICIPAZIONI	0,00	0,00	0,00	0,00	0,00
Categoria - 20	ESTINZIONE DEBITI DIVERSI	150.000,00	0,00	150.000,00	73.465,02	-76.534,98
Totale Titolo - 03		150.000,00	0,00	150.000,00	73.465,02	-76.534,98
Spese Complessive(Spese Finali + Totale Titolo 03)		53.743.831,00	-1.527.000,00	52.216.831,00	43.971.707,19	-8.245.123,81

Automobile Club d'Italia

RENDICONTO FINANZIARIO PER UPB ANNO 2007 - GENERALE

SPESE

BILANCIO		GESTIONE DI COMPETENZA				
CONTO		PREVISIONI			SOMME IMPEGNATE	
Codice	Descrizione	INIZIALI	VARIAZIONE	DEFINITIVE	IMPEGNI	DIFFERENZA
UPB	SERVIZIO ATTIVITA' SPORTIVE	B	C	D = B + C	E	F = E - D
Titolo - 01	USCITE CORRENTI					
Categoria - 01	SPESE PER GLI ORGANI DELL"ENTE	0,00	0,00	0,00	0,00	0,00
Categoria - 02	ONERI PER IL PERSONALE IN ATTIVITA' DI SERVIZIO	0,00	0,00	0,00	0,00	0,00
Categoria - 03	ONERI PER IL PERSONALE IN QUIESCENZA	0,00	0,00	0,00	0,00	0,00
Categoria - 04	SPESE PER L'ACQUISTO DI BENI DI CONSUMO E DI SERVIZI	5.602.200,00	1.000.000,00	6.602.200,00	6.119.515,11	-482.684,89
Categoria - 05	SPESE PER PRESTAZIONI ISTITUZIONALI	0,00	0,00	0,00	0,00	0,00
Categoria - 06	TRASFERIMENTI PASSIVI	800.000,00	30.000,00	830.000,00	820.000,00	-10.000,00
Categoria - 07	ONERI FINANZIARI	0,00	0,00	0,00	0,00	0,00
Categoria - 08	ONERI TRIBUTARI	0,00	0,00	0,00	0,00	0,00
Categoria - 09	POSTE CORRETTIVE E COMPENSATIVE DI ENTRATE CORRENTI	0,00	0,00	0,00	0,00	0,00
Categoria - 10	SPESE NON CLASSIFICABILI IN ALTRE VOCI	0,00	0,00	0,00	0,00	0,00
Totale Titolo - 01		6.402.200,00	1.030.000,00	7.432.200,00	6.939.515,11	-492.684,89
Titolo - 02	USCITE IN CONTO CAPITALE					
Categoria - 11	ACQUISIZIONE BENI DI USO DUREVOLE ED OPERE IMMOBILIARI	0,00	0,00	0,00	0,00	0,00
Categoria - 12	ACQUISIZIONE DI IMMOBILIZZAZIONI TECNICHE	0,00	0,00	0,00	0,00	0,00
Categoria - 13	PARTECIPAZIONI E ACQUISTO DI VALORI MOBILIARI	0,00	0,00	0,00	0,00	0,00
Categoria - 14	CONCESSIONE DI CREDITI ED ANTICIPAZIONI	0,00	0,00	0,00	0,00	0,00
Categoria - 15	INDENNITA' DI ANZIANITA' E SIMILARI AL PERSONALE CESSATO DAL SERVIZIO	0,00	0,00	0,00	0,00	0,00
Totale Titolo - 02		0,00	0,00	0,00	0,00	0,00
Spese Finali(Totale Titolo 01 + Totale Titolo 02)		6.402.200,00	1.030.000,00	7.432.200,00	6.939.515,11	-492.684,89
Titolo - 03	USCITE PER RIMBORSI PRESTITI					
Categoria - 16	RIMBORSI DI MUTUI	0,00	0,00	0,00	0,00	0,00
Categoria - 17	RIMBORSI DI ANTICIPAZIONI PASSIVE	0,00	0,00	0,00	0,00	0,00
Categoria - 18	RIMBORSI DI OBBLIGAZIONI	0,00	0,00	0,00	0,00	0,00
Categoria - 19	RESTITUZIONE ALLE GESTIONI AUTONOME DI ANTICIPAZIONI	0,00	0,00	0,00	0,00	0,00
Categoria - 20	ESTINZIONE DEBITI DIVERSI	0,00	0,00	0,00	0,00	0,00
Totale Titolo - 03		0,00	0,00	0,00	0,00	0,00
Spese Complessive(Spese Finali + Totale Titolo 03)		6.402.200,00	1.030.000,00	7.432.200,00	6.939.515,11	-492.684,89

Automobile Club d'Italia

RENDICONTO FINANZIARIO PER UPB ANNO 2007 - GENERALE

SPESE

BILANCIO		GESTIONE DI COMPETENZA				
CONTO		PREVISIONI			SOMME IMPEGNATE	
Codice	Descrizione	INIZIALI	VARIAZIONE	DEFINITIVE	IMPEGNI	DIFFERENZA
UPB	DIREZIONE CENTRALE RISORSE UMANE E ORGANIZZAZIONE	B	C	D = B + C	E	F = E - D
Titolo - 01	USCITE CORRENTI					
Categoria - 01	SPESE PER GLI ORGANI DELL"ENTE	583.000,00	0,00	583.000,00	514.153,22	-68.846,78
Categoria - 02	ONERI PER IL PERSONALE IN ATTIVITA' DI SERVIZIO	147.302.467,00	-94.872,00	147.207.595,00	146.555.708,98	-651.886,02
Categoria - 03	ONERI PER IL PERSONALE IN QUIESCENZA	0,00	0,00	0,00	0,00	0,00
Categoria - 04	SPESE PER L'ACQUISTO DI BENI DI CONSUMO E DI SERVIZI	863.150,53	-102.000,00	761.150,53	528.695,93	-232.454,60
Categoria - 05	SPESE PER PRESTAZIONI ISTITUZIONALI	0,00	0,00	0,00	0,00	0,00
Categoria - 06	TRASFERIMENTI PASSIVI	2.425.514,00	200.000,00	2.625.514,00	2.540.729,55	-84.784,45
Categoria - 07	ONERI FINANZIARI	0,00	0,00	0,00	0,00	0,00
Categoria - 08	ONERI TRIBUTARI	56.250,00	-5.500,00	50.750,00	46.381,68	-4.368,32
Categoria - 09	POSTE CORRETTIVE E COMPENSATIVE DI ENTRATE CORRENTI	0,00	0,00	0,00	0,00	0,00
Categoria - 10	SPESE NON CLASSIFICABILI IN ALTRE VOCI	13.832,00	5.500,00	19.332,00	11.952,75	-7.379,25
Totale Titolo - 01		151.244.213,53	3.128,00	151.247.341,53	150.197.622,11	-1.049.719,42
Titolo - 02	USCITE IN CONTO CAPITALE					
Categoria - 11	ACQUISIZIONE BENI DI USO DUREVOLE ED OPERE IMMOBILIARI	0,00	0,00	0,00	0,00	0,00
Categoria - 12	ACQUISIZIONE DI IMMOBILIZZAZIONI TECNICHE	0,00	0,00	0,00	0,00	0,00
Categoria - 13	PARTECIPAZIONI E ACQUISTO DI VALORI MOBILIARI	0,00	0,00	0,00	0,00	0,00
Categoria - 14	CONCESSIONE DI CREDITI ED ANTICIPAZIONI	2.250.000,00	-354.128,00	1.895.872,00	1.895.870,81	-1,19
Categoria - 15	INDENNITA' DI ANZIANITA' E SIMILARI AL PERSONALE CESSATO DAL SERVIZIO	6.505.500,00	2.200.000,00	8.705.500,00	8.705.115,66	-384,34
Totale Titolo - 02		8.755.500,00	1.845.872,00	10.601.372,00	10.600.986,47	-385,53
Spese Finali(Totale Titolo 01 + Totale Titolo 02)		159.999.713,53	1.849.000,00	161.848.713,53	160.798.608,58	-1.050.104,95
Titolo - 03	USCITE PER RIMBORSI PRESTITI					
Categoria - 16	RIMBORSI DI MUTUI	0,00	0,00	0,00	0,00	0,00
Categoria - 17	RIMBORSI DI ANTICIPAZIONI PASSIVE	0,00	0,00	0,00	0,00	0,00
Categoria - 18	RIMBORSI DI OBBLIGAZIONI	0,00	0,00	0,00	0,00	0,00
Categoria - 19	RESTITUZIONE ALLE GESTIONI AUTONOME DI ANTICIPAZIONI	0,00	0,00	0,00	0,00	0,00
Categoria - 20	ESTINZIONE DEBITI DIVERSI	0,00	0,00	0,00	0,00	0,00
Totale Titolo - 03		0,00	0,00	0,00	0,00	0,00
Spese Complessive(Spese Finali + Totale Titolo 03)		159.999.713,53	1.849.000,00	161.848.713,53	160.798.608,58	-1.050.104,95

Automobile Club d'Italia

RENDICONTO FINANZIARIO PER UPB ANNO 2007 - GENERALE

SPESE

BILANCIO		GESTIONE DI COMPETENZA				
CONTO		PREVISIONI			SOMME IMPEGNATE	
Codice	Descrizione	INIZIALI	VARIAZIONE	DEFINITIVE	IMPEGNI	DIFFERENZA
UPB	DIREZIONE CENTRALE STUDI E RICERCHE	B	C	D = B + C	E	F = E - D
Titolo - 01	USCITE CORRENTI					
Categoria - 01	SPESE PER GLI ORGANI DELL'ENTE	0,00	0,00	0,00	0,00	0,00
Categoria - 02	ONERI PER IL PERSONALE IN ATTIVITA' DI SERVIZIO	0,00	0,00	0,00	0,00	0,00
Categoria - 03	ONERI PER IL PERSONALE IN QUIESCENZA	0,00	0,00	0,00	0,00	0,00
Categoria - 04	SPESE PER L'ACQUISTO DI BENI DI CONSUMO E DI SERVIZI	1.021.657,00	-6.261,00	1.015.396,00	773.649,34	-241.746,66
Categoria - 05	SPESE PER PRESTAZIONI ISTITUZIONALI	0,00	0,00	0,00	0,00	0,00
Categoria - 06	TRASFERIMENTI PASSIVI	1.050.000,00	0,00	1.050.000,00	1.050.000,00	0,00
Categoria - 07	ONERI FINANZIARI	0,00	0,00	0,00	0,00	0,00
Categoria - 08	ONERI TRIBUTARI	0,00	0,00	0,00	0,00	0,00
Categoria - 09	POSTE CORRETTIVE E COMPENSATIVE DI ENTRATE CORRENTI	0,00	0,00	0,00	0,00	0,00
Categoria - 10	SPESE NON CLASSIFICABILI IN ALTRE VOCI	0,00	0,00	0,00	0,00	0,00
Totale Titolo - 01		2.071.657,00	-6.261,00	2.065.396,00	1.823.649,34	-241.746,66
Titolo - 02	USCITE IN CONTO CAPITALE					
Categoria - 11	ACQUISIZIONE BENI DI USO DUREVOLE ED OPERE IMMOBILIARI	0,00	0,00	0,00	0,00	0,00
Categoria - 12	ACQUISIZIONE DI IMMOBILIZZAZIONI TECNICHE	0,00	0,00	0,00	0,00	0,00
Categoria - 13	PARTECIPAZIONI E ACQUISTO DI VALORI MOBILIARI	0,00	0,00	0,00	0,00	0,00
Categoria - 14	CONCESSIONE DI CREDITI ED ANTICIPAZIONI	0,00	0,00	0,00	0,00	0,00
Categoria - 15	INDENNITA' DI ANZIANITA' E SIMILARI AL PERSONALE CESSATO DAL SERVIZIO	0,00	0,00	0,00	0,00	0,00
Totale Titolo - 02		0,00	0,00	0,00	0,00	0,00
Spese Finali(Totale Titolo 01 + Totale Titolo 02)		2.071.657,00	-6.261,00	2.065.396,00	1.823.649,34	-241.746,66
Titolo - 03	USCITE PER RIMBORSI PRESTITI					
Categoria - 16	RIMBORSI DI MUTUI	0,00	0,00	0,00	0,00	0,00
Categoria - 17	RIMBORSI DI ANTICIPAZIONI PASSIVE	0,00	0,00	0,00	0,00	0,00
Categoria - 18	RIMBORSI DI OBBLIGAZIONI	0,00	0,00	0,00	0,00	0,00
Categoria - 19	RESTITUZIONE ALLE GESTIONI AUTONOME DI ANTICIPAZIONI	0,00	0,00	0,00	0,00	0,00
Categoria - 20	ESTINZIONE DEBITI DIVERSI	0,00	0,00	0,00	0,00	0,00
Totale Titolo - 03		0,00	0,00	0,00	0,00	0,00
Spese Complessive(Spese Finali + Totale Titolo 03)		2.071.657,00	-6.261,00	2.065.396,00	1.823.649,34	-241.746,66

Automobile Club d'Italia

RENDICONTO FINANZIARIO PER UPB ANNO 2007 - GENERALE

SPESE

BILANCIO		GESTIONE DI COMPETENZA				
CONTO		PREVISIONI			SOMME IMPEGNATE	
Codice	Descrizione	INIZIALI	VARIAZIONE	DEFINITIVE	IMPEGNI	DIFFERENZA
UPB	AREA PROGETTUALE MOBILITA' E TRASPORTI	B	C	D = B + C	E	F = E - D
Titolo - 01	USCITE CORRENTI					
Categoria - 01	SPESE PER GLI ORGANI DELL"ENTE	0,00	0,00	0,00	0,00	0,00
Categoria - 02	ONERI PER IL PERSONALE IN ATTIVITA' DI SERVIZIO	0,00	0,00	0,00	0,00	0,00
Categoria - 03	ONERI PER IL PERSONALE IN QUIESCENZA	0,00	0,00	0,00	0,00	0,00
Categoria - 04	SPESE PER L'ACQUISTO DI BENI DI CONSUMO E DI SERVIZI	50.000,00	0,00	50.000,00	0,00	-50.000,00
Categoria - 05	SPESE PER PRESTAZIONI ISTITUZIONALI	0,00	0,00	0,00	0,00	0,00
Categoria - 06	TRASFERIMENTI PASSIVI	0,00	0,00	0,00	0,00	0,00
Categoria - 07	ONERI FINANZIARI	0,00	0,00	0,00	0,00	0,00
Categoria - 08	ONERI TRIBUTARI	0,00	0,00	0,00	0,00	0,00
Categoria - 09	POSTE CORRETTIVE E COMPENSATIVE DI ENTRATE CORRENTI	0,00	0,00	0,00	0,00	0,00
Categoria - 10	SPESE NON CLASSIFICABILI IN ALTRE VOCI	0,00	0,00	0,00	0,00	0,00
Totale Titolo - 01		50.000,00	0,00	50.000,00	0,00	-50.000,00
Titolo - 02	USCITE IN CONTO CAPITALE					
Categoria - 11	ACQUISIZIONE BENI DI USO DUREVOLE ED OPERE IMMOBILIARI	0,00	0,00	0,00	0,00	0,00
Categoria - 12	ACQUISIZIONE DI IMMOBILIZZAZIONI TECNICHE	0,00	0,00	0,00	0,00	0,00
Categoria - 13	PARTECIPAZIONI E ACQUISTO DI VALORI MOBILIARI	0,00	0,00	0,00	0,00	0,00
Categoria - 14	CONCESSIONE DI CREDITI ED ANTICIPAZIONI	0,00	0,00	0,00	0,00	0,00
Categoria - 15	INDENNITA' DI ANZIANITA' E SIMILARI AL PERSONALE CESSATO DAL SERVIZIO	0,00	0,00	0,00	0,00	0,00
Totale Titolo - 02		0,00	0,00	0,00	0,00	0,00
Spese Finali(Totale Titolo 01 + Totale Titolo 02)		50.000,00	0,00	50.000,00	0,00	-50.000,00
Titolo - 03	USCITE PER RIMBORSI PRESTITI					
Categoria - 16	RIMBORSI DI MUTUI	0,00	0,00	0,00	0,00	0,00
Categoria - 17	RIMBORSI DI ANTICIPAZIONI PASSIVE	0,00	0,00	0,00	0,00	0,00
Categoria - 18	RIMBORSI DI OBBLIGAZIONI	0,00	0,00	0,00	0,00	0,00
Categoria - 19	RESTITUZIONE ALLE GESTIONI AUTONOME DI ANTICIPAZIONI	0,00	0,00	0,00	0,00	0,00
Categoria - 20	ESTINZIONE DEBITI DIVERSI	0,00	0,00	0,00	0,00	0,00
Totale Titolo - 03		0,00	0,00	0,00	0,00	0,00
Spese Complessive(Spese Finali + Totale Titolo 03)		50.000,00	0,00	50.000,00	0,00	-50.000,00

Automobile Club d'Italia

RENDICONTO FINANZIARIO PER UPB ANNO 2007 - GENERALE

SPESE

BILANCIO		GESTIONE DI COMPETENZA				
CONTO		PREVISIONI			SOMME IMPEGNATE	
Codice	Descrizione	INIZIALI	VARIAZIONE	DEFINITIVE	IMPEGNI	DIFFERENZA
UPB	DIREZIONE CENTRALE SEGRETERIA, PIANIFICAZIONE E COORDINAMENTO	B	C	D = B + C	E	F = E - D
Titolo - 01	USCITE CORRENTI					
Categoria - 01	SPESE PER GLI ORGANI DELL"ENTE	75.000,00	0,00	75.000,00	72.027,83	-2.972,17
Categoria - 02	ONERI PER IL PERSONALE IN ATTIVITA' DI SERVIZIO	0,00	0,00	0,00	0,00	0,00
Categoria - 03	ONERI PER IL PERSONALE IN QUIESCENZA	0,00	0,00	0,00	0,00	0,00
Categoria - 04	SPESE PER L'ACQUISTO DI BENI DI CONSUMO E DI SERVIZI	505.500,00	3.000,00	508.500,00	277.836,69	-230.663,31
Categoria - 05	SPESE PER PRESTAZIONI ISTITUZIONALI	0,00	0,00	0,00	0,00	0,00
Categoria - 06	TRASFERIMENTI PASSIVI	0,00	0,00	0,00	0,00	0,00
Categoria - 07	ONERI FINANZIARI	0,00	0,00	0,00	0,00	0,00
Categoria - 08	ONERI TRIBUTARI	0,00	0,00	0,00	0,00	0,00
Categoria - 09	POSTE CORRETTIVE E COMPENSATIVE DI ENTRATE CORRENTI	0,00	0,00	0,00	0,00	0,00
Categoria - 10	SPESE NON CLASSIFICABILI IN ALTRE VOCI	90.000,00	200.000,00	290.000,00	211.626,00	-78.374,00
Totale Titolo - 01		670.500,00	203.000,00	873.500,00	561.490,52	-312.009,48
Titolo - 02	USCITE IN CONTO CAPITALE					
Categoria - 11	ACQUISIZIONE BENI DI USO DUREVOLE ED OPERE IMMOBILIARI	0,00	0,00	0,00	0,00	0,00
Categoria - 12	ACQUISIZIONE DI IMMOBILIZZAZIONI TECNICHE	0,00	0,00	0,00	0,00	0,00
Categoria - 13	PARTECIPAZIONI E ACQUISTO DI VALORI MOBILIARI	0,00	0,00	0,00	0,00	0,00
Categoria - 14	CONCESSIONE DI CREDITI ED ANTICIPAZIONI	0,00	0,00	0,00	0,00	0,00
Categoria - 15	INDENNITA' DI ANZIANITA' E SIMILARI AL PERSONALE CESSATO DAL SERVIZIO	0,00	0,00	0,00	0,00	0,00
Totale Titolo - 02		0,00	0,00	0,00	0,00	0,00
Spese Finali(Totale Titolo 01 + Totale Titolo 02)		670.500,00	203.000,00	873.500,00	561.490,52	-312.009,48
Titolo - 03	USCITE PER RIMBORSI PRESTITI					
Categoria - 16	RIMBORSI DI MUTUI	0,00	0,00	0,00	0,00	0,00
Categoria - 17	RIMBORSI DI ANTICIPAZIONI PASSIVE	0,00	0,00	0,00	0,00	0,00
Categoria - 18	RIMBORSI DI OBBLIGAZIONI	0,00	0,00	0,00	0,00	0,00
Categoria - 19	RESTITUZIONE ALLE GESTIONI AUTONOME DI ANTICIPAZIONI	0,00	0,00	0,00	0,00	0,00
Categoria - 20	ESTINZIONE DEBITI DIVERSI	0,00	0,00	0,00	0,00	0,00
Totale Titolo - 03		0,00	0,00	0,00	0,00	0,00
Spese Complessive(Spese Finali + Totale Titolo 03)		670.500,00	203.000,00	873.500,00	561.490,52	-312.009,48

CLUB

Automobile Club d'Italia

RENDICONTO FINANZIARIO PER UPB ANNO 2007 - GENERALE

SPESE

BILANCIO		GESTIONE DI COMPETENZA				
CONTO		PREVISIONI			SOMME IMPEGNATE	
Codice	Descrizione	INIZIALI	VARIAZIONE	DEFINITIVE	IMPEGNI	DIFFERENZA
UPB	DIREZIONE CENTRALE SISTEMI INFORMATIVI	B	C	D = B + C	E	F = E - D
Titolo - 01	USCITE CORRENTI					
Categoria - 01	SPESE PER GLI ORGANI DELL'ENTE	0,00	0,00	0,00	0,00	0,00
Categoria - 02	ONERI PER IL PERSONALE IN ATTIVITA' DI SERVIZIO	0,00	0,00	0,00	0,00	0,00
Categoria - 03	ONERI PER IL PERSONALE IN QUIESCENZA	0,00	0,00	0,00	0,00	0,00
Categoria - 04	SPESE PER L'ACQUISTO DI BENI DI CONSUMO E DI SERVIZI	64.489.773,60	374.342,00	64.864.115,60	63.480.835,89	-1.383.279,71
Categoria - 05	SPESE PER PRESTAZIONI ISTITUZIONALI	0,00	0,00	0,00	0,00	0,00
Categoria - 06	TRASFERIMENTI PASSIVI	0,00	0,00	0,00	0,00	0,00
Categoria - 07	ONERI FINANZIARI	0,00	0,00	0,00	0,00	0,00
Categoria - 08	ONERI TRIBUTARI	0,00	0,00	0,00	0,00	0,00
Categoria - 09	POSTE CORRETTIVE E COMPENSATIVE DI ENTRATE CORRENTI	0,00	0,00	0,00	0,00	0,00
Categoria - 10	SPESE NON CLASSIFICABILI IN ALTRE VOCI	0,00	0,00	0,00	0,00	0,00
Totale Titolo - 01		64.489.773,60	374.342,00	64.864.115,60	63.480.835,89	-1.383.279,71
Titolo - 02	USCITE IN CONTO CAPITALE					
Categoria - 11	ACQUISIZIONE BENI DI USO DUREVOLE ED OPERE IMMOBILIARI	0,00	0,00	0,00	0,00	0,00
Categoria - 12	ACQUISIZIONE DI IMMOBILIZZAZIONI TECNICHE	1.566.500,00	-650.000,00	916.500,00	437.553,38	-478.946,62
Categoria - 13	PARTECIPAZIONI E ACQUISTO DI VALORI MOBILIARI	0,00	0,00	0,00	0,00	0,00
Categoria - 14	CONCESSIONE DI CREDITI ED ANTICIPAZIONI	0,00	0,00	0,00	0,00	0,00
Categoria - 15	INDENNITA' DI ANZIANITA' E SIMILARI AL PERSONALE CESSATO DAL SERVIZIO	0,00	0,00	0,00	0,00	0,00
Totale Titolo - 02		1.566.500,00	-650.000,00	916.500,00	437.553,38	-478.946,62
Spese Finali(Totale Titolo 01 + Totale Titolo 02)		66.056.273,60	-275.658,00	65.780.615,60	63.918.389,27	-1.862.226,33
Titolo - 03	USCITE PER RIMBORSI PRESTITI					
Categoria - 16	RIMBORSI DI MUTUI	0,00	0,00	0,00	0,00	0,00
Categoria - 17	RIMBORSI DI ANTICIPAZIONI PASSIVE	0,00	0,00	0,00	0,00	0,00
Categoria - 18	RIMBORSI DI OBBLIGAZIONI	0,00	0,00	0,00	0,00	0,00
Categoria - 19	RESTITUZIONE ALLE GESTIONI AUTONOME DI ANTICIPAZIONI	0,00	0,00	0,00	0,00	0,00
Categoria - 20	ESTINZIONE DEBITI DIVERSI	0,00	0,00	0,00	0,00	0,00
Totale Titolo - 03		0,00	0,00	0,00	0,00	0,00
Spese Complessive(Spese Finali + Totale Titolo 03)		66.056.273,60	-275.658,00	65.780.615,60	63.918.389,27	-1.862.226,33

Automobile Club d'Italia

RENDICONTO FINANZIARIO PER UPB ANNO 2007 - GENERALE

SPESE

BILANCIO		GESTIONE DI COMPETENZA				
CONTO		PREVISIONI			SOMME IMPEGNATE	
Codice	Descrizione	INIZIALI	VARIAZIONE	DEFINITIVE	IMPEGNI	DIFFERENZA
UPB	UFFICIO PER IL CONTROLLO DI GESTIONE	B	C	D = B + C	E	F = E - D
Titolo - 01	USCITE CORRENTI					
Categoria - 01	SPESE PER GLI ORGANI DELL"ENTE	0,00	0,00	0,00	0,00	0,00
Categoria - 02	ONERI PER IL PERSONALE IN ATTIVITA' DI SERVIZIO	0,00	0,00	0,00	0,00	0,00
Categoria - 03	ONERI PER IL PERSONALE IN QUIESCENZA	0,00	0,00	0,00	0,00	0,00
Categoria - 04	SPESE PER L'ACQUISTO DI BENI DI CONSUMO E DI SERVIZI	0,00	0,00	0,00	0,00	0,00
Categoria - 05	SPESE PER PRESTAZIONI ISTITUZIONALI	0,00	0,00	0,00	0,00	0,00
Categoria - 06	TRASFERIMENTI PASSIVI	0,00	0,00	0,00	0,00	0,00
Categoria - 07	ONERI FINANZIARI	0,00	0,00	0,00	0,00	0,00
Categoria - 08	ONERI TRIBUTARI	0,00	0,00	0,00	0,00	0,00
Categoria - 09	POSTE CORRETTIVE E COMPENSATIVE DI ENTRATE CORRENTI	0,00	0,00	0,00	0,00	0,00
Categoria - 10	SPESE NON CLASSIFICABILI IN ALTRE VOCI	0,00	0,00	0,00	0,00	0,00
Totale Titolo - 01		0,00	0,00	0,00	0,00	0,00
Titolo - 02	USCITE IN CONTO CAPITALE					
Categoria - 11	ACQUISIZIONE BENI DI USO DUREVOLE ED OPERE IMMOBILIARI	0,00	0,00	0,00	0,00	0,00
Categoria - 12	ACQUISIZIONE DI IMMOBILIZZAZIONI TECNICHE	0,00	0,00	0,00	0,00	0,00
Categoria - 13	PARTECIPAZIONI E ACQUISTO DI VALORI MOBILIARI	0,00	0,00	0,00	0,00	0,00
Categoria - 14	CONCESSIONE DI CREDITI ED ANTICIPAZIONI	0,00	0,00	0,00	0,00	0,00
Categoria - 15	INDENNITA' DI ANZIANITA' E SIMILARI AL PERSONALE CESSATO DAL SERVIZIO	0,00	0,00	0,00	0,00	0,00
Totale Titolo - 02		0,00	0,00	0,00	0,00	0,00
Spese Finali(Totale Titolo 01 + Totale Titolo 02)		0,00	0,00	0,00	0,00	0,00
Titolo - 03	USCITE PER RIMBORSI PRESTITI					
Categoria - 16	RIMBORSI DI MUTUI	0,00	0,00	0,00	0,00	0,00
Categoria - 17	RIMBORSI DI ANTICIPAZIONI PASSIVE	0,00	0,00	0,00	0,00	0,00
Categoria - 18	RIMBORSI DI OBBLIGAZIONI	0,00	0,00	0,00	0,00	0,00
Categoria - 19	RESTITUZIONE ALLE GESTIONI AUTONOME DI ANTICIPAZIONI	0,00	0,00	0,00	0,00	0,00
Categoria - 20	ESTINZIONE DEBITI DIVERSI	0,00	0,00	0,00	0,00	0,00
Totale Titolo - 03		0,00	0,00	0,00	0,00	0,00
Spese Complessive(Spese Finali + Totale Titolo 03)		0,00	0,00	0,00	0,00	0,00

CLUB



SPESE

RENDICONTO FINANZIARIO PER UPB ANNO 2007 - GENERALE

BILANCIO		GESTIONE DI COMPETENZA				
CONTO		PREVISIONI			SOMME IMPEGNATE	
Codice	Descrizione	INIZIALI	VARIAZIONE	DEFINITIVE	IMPEGNI	DIFFERENZA
UPB	DIREZIONE CENTRALE SERVIZI ISPETTIVI E REVISIONE INTERNA	B	C	D = B + C	E	F = E - D
Titolo - 01	USCITE CORRENTI					
Categoria - 01	SPESE PER GLI ORGANI DELL"ENTE	0,00	0,00	0,00	0,00	0,00
Categoria - 02	ONERI PER IL PERSONALE IN ATTIVITA' DI SERVIZIO	0,00	0,00	0,00	0,00	0,00
Categoria - 03	ONERI PER IL PERSONALE IN QUIESCENZA	0,00	0,00	0,00	0,00	0,00
Categoria - 04	SPESE PER L'ACQUISTO DI BENI DI CONSUMO E DI SERVIZI	0,00	0,00	0,00	0,00	0,00
Categoria - 05	SPESE PER PRESTAZIONI ISTITUZIONALI	0,00	0,00	0,00	0,00	0,00
Categoria - 06	TRASFERIMENTI PASSIVI	0,00	0,00	0,00	0,00	0,00
Categoria - 07	ONERI FINANZIARI	0,00	0,00	0,00	0,00	0,00
Categoria - 08	ONERI TRIBUTARI	0,00	0,00	0,00	0,00	0,00
Categoria - 09	POSTE CORRETTIVE E COMPENSATIVE DI ENTRATE CORRENTI	0,00	0,00	0,00	0,00	0,00
Categoria - 10	SPESE NON CLASSIFICABILI IN ALTRE VOCI	0,00	0,00	0,00	0,00	0,00
Totale Titolo - 01		0,00	0,00	0,00	0,00	0,00
Titolo - 02	USCITE IN CONTO CAPITALE					
Categoria - 11	ACQUISIZIONE BENI DI USO DUREVOLE ED OPERE IMMOBILIARI	0,00	0,00	0,00	0,00	0,00
Categoria - 12	ACQUISIZIONE DI IMMOBILIZZAZIONI TECNICHE	0,00	0,00	0,00	0,00	0,00
Categoria - 13	PARTECIPAZIONI E ACQUISTO DI VALORI MOBILIARI	0,00	0,00	0,00	0,00	0,00
Categoria - 14	CONCESSIONE DI CREDITI ED ANTICIPAZIONI	0,00	0,00	0,00	0,00	0,00
Categoria - 15	INDENNITA' DI ANZIANITA' E SIMILARI AL PERSONALE CESSATO DAL SERVIZIO	0,00	0,00	0,00	0,00	0,00
Totale Titolo - 02		0,00	0,00	0,00	0,00	0,00
Spese Finali(Totale Titolo 01 + Totale Titolo 02)		0,00	0,00	0,00	0,00	0,00
Titolo - 03	USCITE PER RIMBORSI PRESTITI					
Categoria - 16	RIMBORSI DI MUTUI	0,00	0,00	0,00	0,00	0,00
Categoria - 17	RIMBORSI DI ANTICIPAZIONI PASSIVE	0,00	0,00	0,00	0,00	0,00
Categoria - 18	RIMBORSI DI OBBLIGAZIONI	0,00	0,00	0,00	0,00	0,00
Categoria - 19	RESTITUZIONE ALLE GESTIONI AUTONOME DI ANTICIPAZIONI	0,00	0,00	0,00	0,00	0,00
Categoria - 20	ESTINZIONE DEBITI DIVERSI	0,00	0,00	0,00	0,00	0,00
Totale Titolo - 03		0,00	0,00	0,00	0,00	0,00
Spese Complessive(Spese Finali + Totale Titolo 03)		0,00	0,00	0,00	0,00	0,00

Automobile Club d'Italia

RENDICONTO FINANZIARIO PER UPB ANNO 2007 - GENERALE

SPESE

BILANCIO		GESTIONE DI COMPETENZA				
CONTO		PREVISIONI			SOMME IMPEGNATE	
Codice	Descrizione	INIZIALI	VARIAZIONE	DEFINITIVE	IMPEGNI	DIFFERENZA
UPB	SERVIZIO PATRIMONIO E ACQUISTI	B	C	D = B + C	E	F = E - D
Titolo - 01	USCITE CORRENTI					
Categoria - 01	SPESE PER GLI ORGANI DELL'ENTE	0,00	0,00	0,00	0,00	0,00
Categoria - 02	ONERI PER IL PERSONALE IN ATTIVITA' DI SERVIZIO	0,00	0,00	0,00	0,00	0,00
Categoria - 03	ONERI PER IL PERSONALE IN QUIESCENZA	0,00	0,00	0,00	0,00	0,00
Categoria - 04	SPESE PER L'ACQUISTO DI BENI DI CONSUMO E DI SERVIZI	40.593.934,64	-825.161,30	39.768.773,34	36.705.190,31	-3.063.583,03
Categoria - 05	SPESE PER PRESTAZIONI ISTITUZIONALI	0,00	0,00	0,00	0,00	0,00
Categoria - 06	TRASFERIMENTI PASSIVI	5.000,00	0,00	5.000,00	0,00	-5.000,00
Categoria - 07	ONERI FINANZIARI	32.250,00	0,00	32.250,00	13.784,04	-18.465,96
Categoria - 08	ONERI TRIBUTARI	770.229,00	736,38	770.965,38	707.826,18	-63.139,20
Categoria - 09	POSTE CORRETTIVE E COMPENSATIVE DI ENTRATE CORRENTI	0,00	0,00	0,00	0,00	0,00
Categoria - 10	SPESE NON CLASSIFICABILI IN ALTRE VOCI	5.000,00	695.022,93	700.022,93	700.010,86	-12,07
Totale Titolo - 01		41.406.413,64	-129.401,99	41.277.011,65	38.126.811,39	-3.150.200,26
Titolo - 02	USCITE IN CONTO CAPITALE					
Categoria - 11	ACQUISIZIONE BENI DI USO DUREVOLE ED OPERE IMMOBILIARI	1.100.000,00	108,29	1.100.108,29	148.249,49	-951.858,80
Categoria - 12	ACQUISIZIONE DI IMMOBILIZZAZIONI TECNICHE	710.000,00	424.555,70	1.134.555,70	971.029,98	-163.525,72
Categoria - 13	PARTECIPAZIONI E ACQUISTO DI VALORI MOBILIARI	0,00	0,00	0,00	0,00	0,00
Categoria - 14	CONCESSIONE DI CREDITI ED ANTICIPAZIONI	0,00	0,00	0,00	0,00	0,00
Categoria - 15	INDENNITA' DI ANZIANITA' E SIMILARI AL PERSONALE CESSATO DAL SERVIZIO	0,00	0,00	0,00	0,00	0,00
Totale Titolo - 02		1.810.000,00	424.663,99	2.234.663,99	1.119.279,47	-1.115.384,52
Spese Finali(Totale Titolo 01 + Totale Titolo 02)		43.216.413,64	295.262,00	43.511.675,64	39.246.090,86	-4.265.584,78
Titolo - 03	USCITE PER RIMBORSI PRESTITI					
Categoria - 16	RIMBORSI DI MUTUI	0,00	0,00	0,00	0,00	0,00
Categoria - 17	RIMBORSI DI ANTICIPAZIONI PASSIVE	0,00	0,00	0,00	0,00	0,00
Categoria - 18	RIMBORSI DI OBBLIGAZIONI	0,00	0,00	0,00	0,00	0,00
Categoria - 19	RESTITUZIONE ALLE GESTIONI AUTONOME DI ANTICIPAZIONI	0,00	0,00	0,00	0,00	0,00
Categoria - 20	ESTINZIONE DEBITI DIVERSI	0,00	0,00	0,00	0,00	0,00
Totale Titolo - 03		0,00	0,00	0,00	0,00	0,00
Spese Complessive(Spese Finali + Totale Titolo 03)		43.216.413,64	295.262,00	43.511.675,64	39.246.090,86	-4.265.584,78

Automobile Club d'Italia

RENDICONTO FINANZIARIO PER UPB ANNO 2007 - GENERALE

SPESE

BILANCIO		GESTIONE DI COMPETENZA				
CONTO		PREVISIONI			SOMME IMPEGNATE	
Codice	Descrizione	INIZIALI	VARIAZIONE	DEFINITIVE	IMPEGNI	DIFFERENZA
UPB	UFFICIO DEL SEGRETARIO GENERALE	B	C	D = B + C	E	F = E - D
Titolo - 01	USCITE CORRENTI					
Categoria - 01	SPESE PER GLI ORGANI DELL"ENTE	0,00	0,00	0,00	0,00	0,00
Categoria - 02	ONERI PER IL PERSONALE IN ATTIVITA' DI SERVIZIO	0,00	0,00	0,00	0,00	0,00
Categoria - 03	ONERI PER IL PERSONALE IN QUIESCENZA	0,00	0,00	0,00	0,00	0,00
Categoria - 04	SPESE PER L'ACQUISTO DI BENI DI CONSUMO E DI SERVIZI	120.000,00	0,00	120.000,00	9.003,59	-110.996,41
Categoria - 05	SPESE PER PRESTAZIONI ISTITUZIONALI	0,00	0,00	0,00	0,00	0,00
Categoria - 06	TRASFERIMENTI PASSIVI	0,00	0,00	0,00	0,00	0,00
Categoria - 07	ONERI FINANZIARI	0,00	0,00	0,00	0,00	0,00
Categoria - 08	ONERI TRIBUTARI	0,00	0,00	0,00	0,00	0,00
Categoria - 09	POSTE CORRETTIVE E COMPENSATIVE DI ENTRATE CORRENTI	0,00	0,00	0,00	0,00	0,00
Categoria - 10	SPESE NON CLASSIFICABILI IN ALTRE VOCI	0,00	0,00	0,00	0,00	0,00
Totale Titolo - 01		120.000,00	0,00	120.000,00	9.003,59	-110.996,41
Titolo - 02	USCITE IN CONTO CAPITALE					
Categoria - 11	ACQUISIZIONE BENI DI USO DUREVOLE ED OPERE IMMOBILIARI	0,00	0,00	0,00	0,00	0,00
Categoria - 12	ACQUISIZIONE DI IMMOBILIZZAZIONI TECNICHE	0,00	0,00	0,00	0,00	0,00
Categoria - 13	PARTECIPAZIONI E ACQUISTO DI VALORI MOBILIARI	0,00	0,00	0,00	0,00	0,00
Categoria - 14	CONCESSIONE DI CREDITI ED ANTICIPAZIONI	0,00	0,00	0,00	0,00	0,00
Categoria - 15	INDENNITA' DI ANZIANITA' E SIMILARI AL PERSONALE CESSATO DAL SERVIZIO	0,00	0,00	0,00	0,00	0,00
Totale Titolo - 02		0,00	0,00	0,00	0,00	0,00
Spese Finali(Totale Titolo 01 + Totale Titolo 02)		120.000,00	0,00	120.000,00	9.003,59	-110.996,41
Titolo - 03	USCITE PER RIMBORSI PRESTITI					
Categoria - 16	RIMBORSI DI MUTUI	0,00	0,00	0,00	0,00	0,00
Categoria - 17	RIMBORSI DI ANTICIPAZIONI PASSIVE	0,00	0,00	0,00	0,00	0,00
Categoria - 18	RIMBORSI DI OBBLIGAZIONI	0,00	0,00	0,00	0,00	0,00
Categoria - 19	RESTITUZIONE ALLE GESTIONI AUTONOME DI ANTICIPAZIONI	0,00	0,00	0,00	0,00	0,00
Categoria - 20	ESTINZIONE DEBITI DIVERSI	0,00	0,00	0,00	0,00	0,00
Totale Titolo - 03		0,00	0,00	0,00	0,00	0,00
Spese Complessive(Spese Finali + Totale Titolo 03)		120.000,00	0,00	120.000,00	9.003,59	-110.996,41



SPESE

RENDICONTO FINANZIARIO PER UPB ANNO 2007 - GENERALE

BILANCIO		GESTIONE DI COMPETENZA				
CONTO		PREVISIONI			SOMME IMPEGNATE	
Codice	Descrizione	INIZIALI	VARIAZIONE	DEFINITIVE	IMPEGNI	DIFFERENZA
UPB	UFFICIO COMUNICAZIONE INTEGRATA	B	C	D = B + C	E	F = E - D
Titolo - 01	USCITE CORRENTI					
Categoria - 01	SPESE PER GLI ORGANI DELL'ENTE	0,00	0,00	0,00	0,00	0,00
Categoria - 02	ONERI PER IL PERSONALE IN ATTIVITA' DI SERVIZIO	0,00	0,00	0,00	0,00	0,00
Categoria - 03	ONERI PER IL PERSONALE IN QUIESCENZA	0,00	0,00	0,00	0,00	0,00
Categoria - 04	SPESE PER L'ACQUISTO DI BENI DI CONSUMO E DI SERVIZI	5.941.000,00	-273.000,00	5.668.000,00	5.491.084,85	-176.915,15
Categoria - 05	SPESE PER PRESTAZIONI ISTITUZIONALI	0,00	0,00	0,00	0,00	0,00
Categoria - 06	TRASFERIMENTI PASSIVI	960.000,00	0,00	960.000,00	638.852,49	-321.147,51
Categoria - 07	ONERI FINANZIARI	0,00	0,00	0,00	0,00	0,00
Categoria - 08	ONERI TRIBUTARI	0,00	0,00	0,00	0,00	0,00
Categoria - 09	POSTE CORRETTIVE E COMPENSATIVE DI ENTRATE CORRENTI	0,00	0,00	0,00	0,00	0,00
Categoria - 10	SPESE NON CLASSIFICABILI IN ALTRE VOCI	0,00	0,00	0,00	0,00	0,00
Totale Titolo - 01		6.901.000,00	-273.000,00	6.628.000,00	6.129.937,34	-498.062,66
Titolo - 02	USCITE IN CONTO CAPITALE					
Categoria - 11	ACQUISIZIONE BENI DI USO DUREVOLE ED OPERE IMMOBILIARI	0,00	0,00	0,00	0,00	0,00
Categoria - 12	ACQUISIZIONE DI IMMOBILIZZAZIONI TECNICHE	0,00	0,00	0,00	0,00	0,00
Categoria - 13	PARTECIPAZIONI E ACQUISTO DI VALORI MOBILIARI	0,00	0,00	0,00	0,00	0,00
Categoria - 14	CONCESSIONE DI CREDITI ED ANTICIPAZIONI	0,00	0,00	0,00	0,00	0,00
Categoria - 15	INDENNITA' DI ANZIANITA' E SIMILARI AL PERSONALE CESSATO DAL SERVIZIO	0,00	0,00	0,00	0,00	0,00
Totale Titolo - 02		0,00	0,00	0,00	0,00	0,00
Spese Finali(Totale Titolo 01 + Totale Titolo 02)		6.901.000,00	-273.000,00	6.628.000,00	6.129.937,34	-498.062,66
Titolo - 03	USCITE PER RIMBORSI PRESTITI					
Categoria - 16	RIMBORSI DI MUTUI	0,00	0,00	0,00	0,00	0,00
Categoria - 17	RIMBORSI DI ANTICIPAZIONI PASSIVE	0,00	0,00	0,00	0,00	0,00
Categoria - 18	RIMBORSI DI OBBLIGAZIONI	0,00	0,00	0,00	0,00	0,00
Categoria - 19	RESTITUZIONE ALLE GESTIONI AUTONOME DI ANTICIPAZIONI	0,00	0,00	0,00	0,00	0,00
Categoria - 20	ESTINZIONE DEBITI DIVERSI	0,00	0,00	0,00	0,00	0,00
Totale Titolo - 03		0,00	0,00	0,00	0,00	0,00
Spese Complessive(Spese Finali + Totale Titolo 03)		6.901.000,00	-273.000,00	6.628.000,00	6.129.937,34	-498.062,66





RENDICONTO FINANZIARIO PER UPB ANNO 2007 - GENERALE

BILANCIO		GESTIONE DI COMPETENZA				
CONTO		PREVISIONI			SOMME IMPEGNATE	
Codice	Descrizione	INIZIALI	VARIAZIONE	DEFINITIVE	IMPEGNI	DIFFERENZA
UPB	UFFICIO RELAZIONI INTERNAZIONALI	B	C	D = B + C	E	F = E - D
Titolo - 01	USCITE CORRENTI					
Categoria - 01	SPESE PER GLI ORGANI DELL"ENTE	0,00	0,00	0,00	0,00	0,00
Categoria - 02	ONERI PER IL PERSONALE IN ATTIVITA' DI SERVIZIO	0,00	0,00	0,00	0,00	0,00
Categoria - 03	ONERI PER IL PERSONALE IN QUIESCENZA	0,00	0,00	0,00	0,00	0,00
Categoria - 04	SPESE PER L'ACQUISTO DI BENI DI CONSUMO E DI SERVIZI	205.800,00	-3.000,00	202.800,00	173.685,86	-29.114,14
Categoria - 05	SPESE PER PRESTAZIONI ISTITUZIONALI	0,00	0,00	0,00	0,00	0,00
Categoria - 06	TRASFERIMENTI PASSIVI	0,00	0,00	0,00	0,00	0,00
Categoria - 07	ONERI FINANZIARI	0,00	0,00	0,00	0,00	0,00
Categoria - 08	ONERI TRIBUTARI	0,00	0,00	0,00	0,00	0,00
Categoria - 09	POSTE CORRETTIVE E COMPENSATIVE DI ENTRATE CORRENTI	0,00	0,00	0,00	0,00	0,00
Categoria - 10	SPESE NON CLASSIFICABILI IN ALTRE VOCI	0,00	0,00	0,00	0,00	0,00
Totale Titolo - 01		205.800,00	-3.000,00	202.800,00	173.685,86	-29.114,14
Titolo - 02	USCITE IN CONTO CAPITALE					
Categoria - 11	ACQUISIZIONE BENI DI USO DUREVOLE ED OPERE IMMOBILIARI	0,00	0,00	0,00	0,00	0,00
Categoria - 12	ACQUISIZIONE DI IMMOBILIZZAZIONI TECNICHE	0,00	0,00	0,00	0,00	0,00
Categoria - 13	PARTECIPAZIONI E ACQUISTO DI VALORI MOBILIARI	0,00	0,00	0,00	0,00	0,00
Categoria - 14	CONCESSIONE DI CREDITI ED ANTICIPAZIONI	0,00	0,00	0,00	0,00	0,00
Categoria - 15	INDENNITA' DI ANZIANITA' E SIMILARI AL PERSONALE CESSATO DAL SERVIZIO	0,00	0,00	0,00	0,00	0,00
Totale Titolo - 02		0,00	0,00	0,00	0,00	0,00
Spese Finali(Totale Titolo 01 + Totale Titolo 02)		205.800,00	-3.000,00	202.800,00	173.685,86	-29.114,14
Titolo - 03	USCITE PER RIMBORSI PRESTITI					
Categoria - 16	RIMBORSI DI MUTUI	0,00	0,00	0,00	0,00	0,00
Categoria - 17	RIMBORSI DI ANTICIPAZIONI PASSIVE	0,00	0,00	0,00	0,00	0,00
Categoria - 18	RIMBORSI DI OBBLIGAZIONI	0,00	0,00	0,00	0,00	0,00
Categoria - 19	RESTITUZIONE ALLE GESTIONI AUTONOME DI ANTICIPAZIONI	0,00	0,00	0,00	0,00	0,00
Categoria - 20	ESTINZIONE DEBITI DIVERSI	0,00	0,00	0,00	0,00	0,00
Totale Titolo - 03		0,00	0,00	0,00	0,00	0,00
Spese Complessive(Spese Finali + Totale Titolo 03)		205.800,00	-3.000,00	202.800,00	173.685,86	-29.114,14

Automobile Club d'Italia

RENDICONTO FINANZIARIO PER UPB ANNO 2007 - GENERALE

SPESE

BILANCIO		GESTIONE DI COMPETENZA				
CONTO		PREVISIONI			SOMME IMPEGNATE	
Codice	Descrizione	INIZIALI	VARIAZIONE	DEFINITIVE	IMPEGNI	DIFFERENZA
UPB	UFFICIO PER IL SE.C.IN.	B	C	D = B + C	E	F = E - D
Titolo - 01	USCITE CORRENTI					
Categoria - 01	SPESE PER GLI ORGANI DELL"ENTE	0,00	0,00	0,00	0,00	0,00
Categoria - 02	ONERI PER IL PERSONALE IN ATTIVITA' DI SERVIZIO	0,00	0,00	0,00	0,00	0,00
Categoria - 03	ONERI PER IL PERSONALE IN QUIESCENZA	0,00	0,00	0,00	0,00	0,00
Categoria - 04	SPESE PER L'ACQUISTO DI BENI DI CONSUMO E DI SERVIZI	78.000,00	12.484,00	90.484,00	90.243,50	-240,50
Categoria - 05	SPESE PER PRESTAZIONI ISTITUZIONALI	0,00	0,00	0,00	0,00	0,00
Categoria - 06	TRASFERIMENTI PASSIVI	0,00	0,00	0,00	0,00	0,00
Categoria - 07	ONERI FINANZIARI	0,00	0,00	0,00	0,00	0,00
Categoria - 08	ONERI TRIBUTARI	0,00	0,00	0,00	0,00	0,00
Categoria - 09	POSTE CORRETTIVE E COMPENSATIVE DI ENTRATE CORRENTI	0,00	0,00	0,00	0,00	0,00
Categoria - 10	SPESE NON CLASSIFICABILI IN ALTRE VOCI	0,00	0,00	0,00	0,00	0,00
Totale Titolo - 01		78.000,00	12.484,00	90.484,00	90.243,50	-240,50
Titolo - 02	USCITE IN CONTO CAPITALE					
Categoria - 11	ACQUISIZIONE BENI DI USO DUREVOLE ED OPERE IMMOBILIARI	0,00	0,00	0,00	0,00	0,00
Categoria - 12	ACQUISIZIONE DI IMMOBILIZZAZIONI TECNICHE	0,00	0,00	0,00	0,00	0,00
Categoria - 13	PARTECIPAZIONI E ACQUISTO DI VALORI MOBILIARI	0,00	0,00	0,00	0,00	0,00
Categoria - 14	CONCESSIONE DI CREDITI ED ANTICIPAZIONI	0,00	0,00	0,00	0,00	0,00
Categoria - 15	INDENNITA' DI ANZIANITA' E SIMILARI AL PERSONALE CESSATO DAL SERVIZIO	0,00	0,00	0,00	0,00	0,00
Totale Titolo - 02		0,00	0,00	0,00	0,00	0,00
Spese Finali(Totale Titolo 01 + Totale Titolo 02)		78.000,00	12.484,00	90.484,00	90.243,50	-240,50
Titolo - 03	USCITE PER RIMBORSI PRESTITI					
Categoria - 16	RIMBORSI DI MUTUI	0,00	0,00	0,00	0,00	0,00
Categoria - 17	RIMBORSI DI ANTICIPAZIONI PASSIVE	0,00	0,00	0,00	0,00	0,00
Categoria - 18	RIMBORSI DI OBBLIGAZIONI	0,00	0,00	0,00	0,00	0,00
Categoria - 19	RESTITUZIONE ALLE GESTIONI AUTONOME DI ANTICIPAZIONI	0,00	0,00	0,00	0,00	0,00
Categoria - 20	ESTINZIONE DEBITI DIVERSI	0,00	0,00	0,00	0,00	0,00
Totale Titolo - 03		0,00	0,00	0,00	0,00	0,00
Spese Complessive(Spese Finali + Totale Titolo 03)		78.000,00	12.484,00	90.484,00	90.243,50	-240,50

CLUB

Automobile Club d'Italia

RENDICONTO FINANZIARIO PER UPB ANNO 2007 - GENERALE

SPESE

BILANCIO / CONTO		GESTIONE DI COMPETENZA				
		PREVISIONI			SOMME IMPEGNATE	
		INIZIALI	VARIAZIONE	DEFINITIVE	IMPEGNI	DIFFERENZA
		B	C	D = B + C	E	F = E - D
Titolo - 04	PARTITE DI GIRO					
Categoria - 21	SPESE AVENTI NATURA DI PARTITE DI GIRO	1.907.200.693,00	232.025.000,00	2.139.225.693,00	1.814.836.952,10	-324.388.740,90
Totale Titolo - 04		1.907.200.693,00	232.025.000,00	2.139.225.693,00	1.814.836.952,10	-324.388.740,90
Spese Totali		2.297.767.294,73	235.917.381,08	2.533.684.675,81	2.181.897.215,10	-351.787.460,71

RIEPILOGO

Automobile Club d'Italia

RIEPILOGO RENDICONTO FINANZIARIO PER UPB ANNO 2007 - GENERALE

ENTRATE

BILANCIO		GESTIONE DI COMPETENZA				
RIEPILOGO ENTRATE PER UNITA' PREVISIONALE DI BASE		PREVISIONI			SOMME ACCERTATE	
Codice	Descrizione	INIZIALI	VARIAZIONE	DEFINITIVE	ACCERTAMENTI	DIFFERENZA
UPB	DIREZIONE CENTRALE SERVIZI DELEGATI	268.861.765,00	6.271.642,00	275.133.407,00	294.494.632,22	19.361.225,22
UPB	AREA PROGETTUALE ACCORDI ED ENTI LOCALI	3.200.000,00	-1.000.000,00	2.200.000,00	2.848.240,00	648.240,00
UPB	DIREZIONE CENTRALE AMMINISTRAZIONE E FINANZA	29.314.100,00	4.264.489,08	33.578.589,08	27.374.090,79	-6.204.498,29
UPB	DIREZIONE CENTRALE COMMERCIALE	97.625.832,00	-3.750.000,00	53.875.832,00	48.070.294,12	-5.805.537,88
UPB	SERVIZIO ATTIVITA' SPORTIVE	5.300.000,00	850.000,00	6.150.000,00	8.241.969,14	2.091.969,14
UPB	DIREZIONE CENTRALE RISORSE UMANE E ORGANIZZAZIONE	9.283.012,00	40.000,00	9.323.012,00	9.516.903,24	193.891,24
UPB	DIREZIONE CENTRALE STUDI E RICERCHE	70.500,00	0,00	70.500,00	68.182,81	-2.317,19
UPB	AREA PROGETTUALE MOBILITA' E TRASPORTI	1.000,00	0,00	1.000,00	0,00	-1.000,00
UPB	DIREZIONE CENTRALE SEGRETERIA, PIANIFICAZIONE E COORDINAMENTO	0,00	0,00	0,00	0,00	0,00
UPB	DIREZIONE CENTRALE SISTEMI INFORMATIVI	1.745.116,00	203.000,00	1.948.116,00	1.684.993,47	-263.122,53
UPB	UFFICIO PER IL CONTROLLO DI GESTIONE	0,00	0,00	0,00	0,00	0,00
UPB	DIREZIONE CENTRALE SERVIZI ISPETTIVI E REVISIONE INTERNA	0,00	0,00	0,00	0,00	0,00
UPB	SERVIZIO PATRIMONIO E ACQUISTI	7.718.560,05	0,00	7.718.560,05	6.343.094,80	-1.375.465,25
UPB	UFFICIO DEL SEGRETARIO GENERALE	0,00	0,00	0,00	0,00	0,00
UPB	UFFICIO COMUNICAZIONE INTEGRATA	902.000,00	0,00	902.000,00	906.000,00	4.000,00
UPB	UFFICIO RELAZIONI INTERNAZIONALI	0,00	0,00	0,00	0,00	0,00
UPB	UFFICIO PER IL SE.C.IN.	0,00	0,00	0,00	0,00	0,00
Entrate Complessive		384.021.885,05	6.879.131,08	390.901.016,13	399.548.400,59	8.647.384,46
Totale Titolo - 04		1.907.200.693,00	232.025.000,00	2.139.225.693,00	1.814.836.952,10	-324.388.740,90
Entrate Totali		2.291.222.578,05	238.904.131,08	2.530.126.709,13	2.214.385.352,69	-315.741.356,44
Avanzo di Amministrazione Iniziale		35.477.773,32	0,00	35.477.773,32	0,00	-35.477.773,32
Totali Generali		2.326.700.351,37	238.904.131,08	2.565.604.482,45	2.214.385.352,69	-351.219.129,76

Automobile Club d'Italia

RIEPILOGO RENDICONTO FINANZIARIO PER UPB ANNO 2007 - GENERALE

SPESE

BILANCIO		GESTIONE DI COMPETENZA				
RIEPILOGO SPESE PER UNITA' PREVISIONALE DI BASE		PREVISIONI			SOMME IMPEGNATE	
Codice	Descrizione	INIZIALI	VARIAZIONE	DEFINITIVE	IMPEGNI	DIFFERENZA
UPB	DIREZIONE CENTRALE SERVIZI DELEGATI	11.868.642,96	1.916.729,00	13.785.371,96	12.358.584,76	-1.426.787,20
UPB	AREA PROGETTUALE ACCORDI ED ENTI LOCALI	2.764.000,00	302.000,00	3.066.000,00	2.194.644,64	-871.355,36
UPB	DIREZIONE CENTRALE AMMINISTRAZIONE E FINANZA	36.418.570,00	368.825,08	36.787.395,08	28.844.712,44	-7.942.682,64
UPB	DIREZIONE CENTRALE COMMERCIALE	53.743.831,00	-1.527.000,00	52.216.831,00	43.971.707,19	-8.245.123,81
UPB	SERVIZIO ATTIVITA' SPORTIVE	6.432.200,00	1.000.000,00	7.432.200,00	6.939.515,11	-492.684,89
UPB	DIREZIONE CENTRALE RISORSE UMANE E ORGANIZZAZIONE	159.999.713,53	1.849.000,00	161.848.713,53	160.798.608,58	-1.050.104,95
UPB	DIREZIONE CENTRALE STUDI E RICERCHE	2.071.687,00	-6.261,00	2.065.396,00	1.823.649,34	-241.746,66
UPB	AREA PROGETTUALE MOBILITA' E TRASPORTI	50.000,00	0,00	50.000,00	0,00	-50.000,00
UPB	DIREZIONE CENTRALE SEGRETERIA, PIANIFICAZIONE E COORDINAMENTO	670.500,00	203.000,00	873.500,00	561.490,52	-312.009,48
UPB	DIREZIONE CENTRALE SISTEMI INFORMATIVI	66.056.273,60	-275.658,00	65.780.615,60	63.918.389,27	-1.862.226,33
UPB	UFFICIO PER IL CONTROLLO DI GESTIONE	0,00	0,00	0,00	0,00	0,00
UPB	DIREZIONE CENTRALE SERVIZI ISPETTIVI E REVISIONE INTERNA	0,00	0,00	0,00	0,00	0,00
UPB	SERVIZIO PATRIMONIO E ACQUISTI	43.216.411,64	295.262,00	43.511.675,64	39.246.090,86	-4.265.584,78
UPB	UFFICIO DEL SEGRETARIO GENERALE	120.000,00	0,00	120.000,00	9.003,59	-110.996,41
UPB	UFFICIO COMUNICAZIONE INTEGRATA	6.901.000,00	-273.000,00	6.628.000,00	6.129.937,34	-498.062,66
UPB	UFFICIO RELAZIONI INTERNAZIONALI	205.800,00	-3.000,00	202.800,00	173.685,86	-29.114,14
UPB	UFFICIO PER IL SE.C.IN.	78.000,00	12.484,00	90.484,00	90.243,50	-240,50
Spese Complessive		390.566.601,73	3.892.381,08	394.458.982,81	367.060.263,00	-27.398.719,81
Totale Titolo - 04		1.907.200.693,00	232.025.000,00	2.139.225.693,00	1.814.836.952,10	-324.388.740,90
Spese Totali		2.297.767.294,73	235.917.381,08	2.533.684.675,81	2.181.897.215,10	-351.787.460,71
Disavanzo di Amministrazione Iniziale		0,00	0,00	0,00	0,00	0,00
Totali Generali		2.297.767.294,73	235.917.381,08	2.533.684.675,81	2.181.897.215,10	-351.787.460,71

PAGINA BIANCA

CONTO CONSUNTIVO 2007
GESTIONE SERVIZI DELEGATI

PAGINA BIANCA

GESTIONE TASSE

PAGINA BIANCA

CONTO CONSUNTIVO DELL'ENTRATA

Automobile Club d'Italia

RENDICONTO FINANZIARIO PER UPB ANNO 2007 - TASSE

ENTRATE

BILANCIO	GESTIONE DI COMPETENZA				
CONTO	PREVISIONI			SOMME ACCERTATE	
	INIZIALI	VARIAZIONE	DEFINITIVE	ACCERTAMENTI	DIFFERENZA
	B	C	D = B + C	E	F = E - D
Avanzo di amministrazione iniziale	0,00	0,00	0,00	0,00	0,00

Automobile Club d'Italia

RENDICONTO FINANZIARIO PER UPB ANNO 2007 - TASSE

ENTRATE

BILANCIO		GESTIONE DI COMPETENZA				
CONTO		PREVISIONI			SOMME ACCERTATE	
		INIZIALI	VARIAZIONE	DEFINITIVE	ACCERTAMENTI	DIFFERENZA
UPB	DIREZIONE CENTRALE SERVIZI DELEGATI	B	C	D = B + C	E	F = E - D
Titolo - 01	ENTRATE CORRENTI					
Categoria - 01	ALIQUOTE CONTRIBUTIVE A CARICO DEI DATORI DI LAVORO E DEGLI ISCRITTI	0,00	0,00	0,00	0,00	0,00
Categoria - 02	QUOTE DI PARTECIPAZIONE DEGLI ISCRITTI ALL'ONERE DI SPECIFICHE GESTIONI	0,00	0,00	0,00	0,00	0,00
Categoria - 03	TRASFERIMENTI DA PARTE DELLO STATO	0,00	0,00	0,00	0,00	0,00
Categoria - 04	TRASFERIMENTI DA PARTE DELLE REGIONI	0,00	0,00	0,00	0,00	0,00
Categoria - 05	TRAFERIMENTI DA PARTE DEI COMUNI E DELLE PROVINCIE	0,00	0,00	0,00	0,00	0,00
Categoria - 06	TRASFERIMENTI DA PARTE DI ALTRI ENTI DEL SETTORE PUBBLICO	0,00	0,00	0,00	0,00	0,00
Categoria - 07	ENTRATE DERIVANTI DALLA VENDITA DI BENI E DALLA PRESTAZIONE DI SERVIZI	35.001.483,00	1.167.342,00	36.168.825,00	43.627.483,20	7.458.658,20
Categoria - 08	REDDITI E PROVENTI PATRIMONIALI	0,00	0,00	0,00	0,00	0,00
Categoria - 09	POSTE CORRETTIVE E COMPENSATIVE DI SPESE CORRENTI	0,00	0,00	0,00	0,00	0,00
Categoria - 10	ENTRATE NON CLASSIFICABILI IN ALTRE VOCI	0,00	0,00	0,00	0,00	0,00
Totale Titolo - 01		35.001.483,00	1.167.342,00	36.168.825,00	43.627.483,20	7.458.658,20
Titolo - 02	ENTRATE IN CONTO CAPITALE					
Categoria - 11	ALIENAZIONE DI IMMOBILI E DIRITTI REALI	0,00	0,00	0,00	0,00	0,00
Categoria - 12	ALIENAZIONE DI IMMOBILIZZAZIONI TECNICHE	0,00	0,00	0,00	0,00	0,00
Categoria - 13	REALIZZO DI VALORI MOBILIARI	0,00	0,00	0,00	0,00	0,00
Categoria - 14	RISCOSSIONE DI CREDITI	0,00	0,00	0,00	0,00	0,00
Categoria - 15	TRASFERIMENTI DALLO STATO	0,00	0,00	0,00	0,00	0,00
Categoria - 16	TRASFERIMENTI DALLE REGIONI	0,00	0,00	0,00	0,00	0,00
Categoria - 17	TRASFERIMENTI DA COMUNI E PROVINCIE	0,00	0,00	0,00	0,00	0,00
Categoria - 18	TRASFERIMENTI DA ALTRI ENTI DEL SETTORE PUBBLICO	0,00	0,00	0,00	0,00	0,00
Totale Titolo - 02		0,00	0,00	0,00	0,00	0,00
Entrate Finali(Totale Titolo 01 + Totale Titolo 02)		35.001.483,00	1.167.342,00	36.168.825,00	43.627.483,20	7.458.658,20
Titolo - 03	ENTRATE PER ACCENSIONE DI PRESTITI					
Categoria - 19	ASSUNZIONE DI MUTUI	0,00	0,00	0,00	0,00	0,00
Categoria - 20	ASSUNZIONE DI ALTRI DEBITI FINANZIARI	0,00	0,00	0,00	0,00	0,00
Categoria - 21	EMISSIONE DI OBBLIGAZIONI	0,00	0,00	0,00	0,00	0,00
Totale Titolo - 03		0,00	0,00	0,00	0,00	0,00
Entrate Complessive(Entrate Finali + Totale Titolo 03)		35.001.483,00	1.167.342,00	36.168.825,00	43.627.483,20	7.458.658,20

Automobile Club d'Italia

RENDICONTO FINANZIARIO PER UPB ANNO 2007 - TASSE

ENTRATE

BILANCIO		GESTIONE DI COMPETENZA				
CONTO		PREVISIONI			SOMME ACCERTATE	
Codice	Descrizione	INIZIALI	VARIAZIONE	DEFINITIVE	ACCERTAMENTI	DIFFERENZA
UPB	AREA PROGETTUALE ACCORDI ED ENTI LOCALI	B	C	D = B + C	E	F = E - D
Titolo - 01	ENTRATE CORRENTI					
Categoria - 01	ALIQUOTE CONTRIBUTIVE A CARICO DEI DATORI DI LAVORO E DEGLI ISCRITTI	0,00	0,00	0,00	0,00	0,00
Categoria - 02	QUOTE DI PARTECIPAZIONE DEGLI ISCRITTI ALL'ONERE DI SPECIFICHE GESTIONI	0,00	0,00	0,00	0,00	0,00
Categoria - 03	TRASFERIMENTI DA PARTE DELLO STATO	0,00	0,00	0,00	0,00	0,00
Categoria - 04	TRASFERIMENTI DA PARTE DELLE REGIONI	0,00	0,00	0,00	0,00	0,00
Categoria - 05	TRAFERIMENTI DA PARTE DEI COMUNI E DELLE PROVINCIE	0,00	0,00	0,00	0,00	0,00
Categoria - 06	TRASFERIMENTI DA PARTE DI ALTRI ENTI DEL SETTORE PUBBLICO	0,00	0,00	0,00	0,00	0,00
Categoria - 07	ENTRATE DERIVANTI DALLA VENDITA DI BENI E DALLA PRESTAZIONE DI SERVIZI	0,00	0,00	0,00	0,00	0,00
Categoria - 08	REDDITI E PROVENTI PATRIMONIALI	0,00	0,00	0,00	0,00	0,00
Categoria - 09	POSTE CORRETTIVE E COMPENSATIVE DI SPESE CORRENTI	0,00	0,00	0,00	0,00	0,00
Categoria - 10	ENTRATE NON CLASSIFICABILI IN ALTRE VOCI	0,00	0,00	0,00	0,00	0,00
Totale Titolo - 01		0,00	0,00	0,00	0,00	0,00
Titolo - 02	ENTRATE IN CONTO CAPITALE					
Categoria - 11	ALIENAZIONE DI IMMOBILI E DIRITTI REALI	0,00	0,00	0,00	0,00	0,00
Categoria - 12	ALIENAZIONE DI IMMOBILIZZAZIONI TECNICHE	0,00	0,00	0,00	0,00	0,00
Categoria - 13	REALIZZO DI VALORI MOBILIARI	0,00	0,00	0,00	0,00	0,00
Categoria - 14	RISCOSSIONE DI CREDITI	0,00	0,00	0,00	0,00	0,00
Categoria - 15	TRASFERIMENTI DALLO STATO	0,00	0,00	0,00	0,00	0,00
Categoria - 16	TRASFERIMENTI DALLE REGIONI	0,00	0,00	0,00	0,00	0,00
Categoria - 17	TRASFERIMENTI DA COMUNI E PROVINCIE	0,00	0,00	0,00	0,00	0,00
Categoria - 18	TRASFERIMENTI DA ALTRI ENTI DEL SETTORE PUBBLICO	0,00	0,00	0,00	0,00	0,00
Totale Titolo - 02		0,00	0,00	0,00	0,00	0,00
Entrate Finali(Totale Titolo 01 + Totale Titolo 02)		0,00	0,00	0,00	0,00	0,00
Titolo - 03	ENTRATE PER ACCENSIONE DI PRESTITI					
Categoria - 19	ASSUNZIONE DI MUTUI	0,00	0,00	0,00	0,00	0,00
Categoria - 20	ASSUNZIONE DI ALTRI DEBITI FINANZIARI	0,00	0,00	0,00	0,00	0,00
Categoria - 21	EMISSIONE DI OBBLIGAZIONI	0,00	0,00	0,00	0,00	0,00
Totale Titolo - 03		0,00	0,00	0,00	0,00	0,00
Entrate Complessive(Entrate Finali + Totale Titolo 03)		0,00	0,00	0,00	0,00	0,00

Automobile Club d'Italia

RENDICONTO FINANZIARIO PER UPB ANNO 2007 - TASSE

ENTRATE

BILANCIO		GESTIONE DI COMPETENZA				
CONTO		PREVISIONI			SOMME ACCERTATE	
Codice	Descrizione	INIZIALI	VARIAZIONE	DEFINITIVE	ACCERTAMENTI	DIFFERENZA
UPB	DIREZIONE CENTRALE AMMINISTRAZIONE E FINANZA	B	C	D = B + C	E	F = E - D
Titolo - 01	ENTRATE CORRENTI					
Categoria - 01	ALIQUOTE CONTRIBUTIVE A CARICO DEI DATORI DI LAVORO E DEGLI ISCRITTI	0,00	0,00	0,00	0,00	0,00
Categoria - 02	QUOTE DI PARTECIPAZIONE DEGLI ISCRITTI ALL'ONERE DI SPECIFICHE GESTIONI	0,00	0,00	0,00	0,00	0,00
Categoria - 03	TRASFERIMENTI DA PARTE DELLO STATO	0,00	0,00	0,00	0,00	0,00
Categoria - 04	TRASFERIMENTI DA PARTE DELLE REGIONI	0,00	0,00	0,00	0,00	0,00
Categoria - 05	TRAFERIMENTI DA PARTE DEI COMUNI E DELLE PROVINCIE	0,00	0,00	0,00	0,00	0,00
Categoria - 06	TRASFERIMENTI DA PARTE DI ALTRI ENTI DEL SETTORE PUBBLICO	0,00	0,00	0,00	0,00	0,00
Categoria - 07	ENTRATE DERIVANTI DALLA VENDITA DI BENI E DALLA PRESTAZIONE DI SERVIZI	0,00	0,00	0,00	0,00	0,00
Categoria - 08	REDDITI E PROVENTI PATRIMONIALI	0,00	0,00	0,00	0,00	0,00
Categoria - 09	POSTE CORRETTIVE E COMPENSATIVE DI SPESE CORRENTI	0,00	0,00	0,00	91,50	91,50
Categoria - 10	ENTRATE NON CLASSIFICABILI IN ALTRE VOCI	50.000,00	0,00	50.000,00	0,00	-50.000,00
Totale Titolo - 01		50.000,00	0,00	50.000,00	91,50	-49.908,50
Titolo - 02	ENTRATE IN CONTO CAPITALE					
Categoria - 11	ALIENAZIONE DI IMMOBILI E DIRITTI REALI	0,00	0,00	0,00	0,00	0,00
Categoria - 12	ALIENAZIONE DI IMMOBILIZZAZIONI TECNICHE	0,00	0,00	0,00	0,00	0,00
Categoria - 13	REALIZZO DI VALORI MOBILIARI	0,00	0,00	0,00	0,00	0,00
Categoria - 14	RISCOSSIONE DI CREDITI	0,00	0,00	0,00	0,00	0,00
Categoria - 15	TRASFERIMENTI DALLO STATO	0,00	0,00	0,00	0,00	0,00
Categoria - 16	TRASFERIMENTI DALLE REGIONI	0,00	0,00	0,00	0,00	0,00
Categoria - 17	TRASFERIMENTI DA COMUNI E PROVINCIE	0,00	0,00	0,00	0,00	0,00
Categoria - 18	TRASFERIMENTI DA ALTRI ENTI DEL SETTORE PUBBLICO	0,00	0,00	0,00	0,00	0,00
Totale Titolo - 02		0,00	0,00	0,00	0,00	0,00
Entrate Finali(Totale Titolo 01 + Totale Titolo 02)		50.000,00	0,00	50.000,00	91,50	-49.908,50
Titolo - 03	ENTRATE PER ACCENSIONE DI PRESTITI					
Categoria - 19	ASSUNZIONE DI MUTUI	0,00	0,00	0,00	0,00	0,00
Categoria - 20	ASSUNZIONE DI ALTRI DEBITI FINANZIARI	0,00	0,00	0,00	0,00	0,00
Categoria - 21	EMISSIONE DI OBBLIGAZIONI	0,00	0,00	0,00	0,00	0,00
Totale Titolo - 03		0,00	0,00	0,00	0,00	0,00
Entrate Complessive(Entrate Finali + Totale Titolo 03)		50.000,00	0,00	50.000,00	91,50	-49.908,50

Automobile Club d'Italia

RENDICONTO FINANZIARIO PER UPB ANNO 2007 - TASSE

ENTRATE

BILANCIO		GESTIONE DI COMPETENZA				
CONTO		PREVISIONI			SOMME ACCERTATE	
Codice	Descrizione	INIZIALI	VARIAZIONE	DEFINITIVE	ACCERTAMENTI	DIFFERENZA
UPB	DIREZIONE CENTRALE COMMERCIALE	B	C	D = B + C	E	F = E - D
Titolo - 01	ENTRATE CORRENTI					
Categoria - 01	ALIQUOTE CONTRIBUTIVE A CARICO DEI DATORI DI LAVORO E DEGLI ISCRITTI	0,00	0,00	0,00	0,00	0,00
Categoria - 02	QUOTE DI PARTECIPAZIONE DEGLI ISCRITTI ALL'ONERE DI SPECIFICHE GESTIONI	0,00	0,00	0,00	0,00	0,00
Categoria - 03	TRASFERIMENTI DA PARTE DELLO STATO	0,00	0,00	0,00	0,00	0,00
Categoria - 04	TRASFERIMENTI DA PARTE DELLE REGIONI	0,00	0,00	0,00	0,00	0,00
Categoria - 05	TRAFERIMENTI DA PARTE DEI COMUNI E DELLE PROVINCIE	0,00	0,00	0,00	0,00	0,00
Categoria - 06	TRASFERIMENTI DA PARTE DI ALTRI ENTI DEL SETTORE PUBBLICO	0,00	0,00	0,00	0,00	0,00
Categoria - 07	ENTRATE DERIVANTI DALLA VENDITA DI BENI E DALLA PRESTAZIONE DI SERVIZI	0,00	0,00	0,00	0,00	0,00
Categoria - 08	REDDITI E PROVENTI PATRIMONIALI	0,00	0,00	0,00	0,00	0,00
Categoria - 09	POSTE CORRETTIVE E COMPENSATIVE DI SPESE CORRENTI	0,00	0,00	0,00	0,00	0,00
Categoria - 10	ENTRATE NON CLASSIFICABILI IN ALTRE VOCI	0,00	0,00	0,00	0,00	0,00
Totale Titolo - 01		0,00	0,00	0,00	0,00	0,00
Titolo - 02	ENTRATE IN CONTO CAPITALE					
Categoria - 11	ALIENAZIONE DI IMMOBILI E DIRITTI REALI	0,00	0,00	0,00	0,00	0,00
Categoria - 12	ALIENAZIONE DI IMMOBILIZZAZIONI TECNICHE	0,00	0,00	0,00	0,00	0,00
Categoria - 13	REALIZZO DI VALORI MOBILIARI	0,00	0,00	0,00	0,00	0,00
Categoria - 14	RISCOSSIONE DI CREDITI	0,00	0,00	0,00	0,00	0,00
Categoria - 15	TRASFERIMENTI DALLO STATO	0,00	0,00	0,00	0,00	0,00
Categoria - 16	TRASFERIMENTI DALLE REGIONI	0,00	0,00	0,00	0,00	0,00
Categoria - 17	TRASFERIMENTI DA COMUNI E PROVINCIE	0,00	0,00	0,00	0,00	0,00
Categoria - 18	TRASFERIMENTI DA ALTRI ENTI DEL SETTORE PUBBLICO	0,00	0,00	0,00	0,00	0,00
Totale Titolo - 02		0,00	0,00	0,00	0,00	0,00
Entrate Finali(Totale Titolo 01 + Totale Titolo 02)		0,00	0,00	0,00	0,00	0,00
Titolo - 03	ENTRATE PER ACCENSIONE DI PRESTITI					
Categoria - 19	ASSUNZIONE DI MUTUI	0,00	0,00	0,00	0,00	0,00
Categoria - 20	ASSUNZIONE DI ALTRI DEBITI FINANZIARI	0,00	0,00	0,00	0,00	0,00
Categoria - 21	EMISSIONE DI OBBLIGAZIONI	0,00	0,00	0,00	0,00	0,00
Totale Titolo - 03		0,00	0,00	0,00	0,00	0,00
Entrate Complessive(Entrate Finali + Totale Titolo 03)		0,00	0,00	0,00	0,00	0,00

Automobile Club d'Italia

RENDICONTO FINANZIARIO PER UPB ANNO 2007 - TASSE

ENTRATE

BILANCIO		GESTIONE DI COMPETENZA				
CONTO		PREVISIONI			SOMME ACCERTATE	
Codice	Descrizione	INIZIALI	VARIAZIONE	DEFINITIVE	ACCERTAMENTI	DIFFERENZA
UPB	SERVIZIO ATTIVITA' SPORTIVE	B	C	D = B + C	E	F = E - D
Titolo - 01	ENTRATE CORRENTI					
Categoria - 01	ALIQUOTE CONTRIBUTIVE A CARICO DEI DATORI DI LAVORO E DEGLI ISCRITTI	0,00	0,00	0,00	0,00	0,00
Categoria - 02	QUOTE DI PARTECIPAZIONE DEGLI ISCRITTI ALL'ONERE DI SPECIFICHE GESTIONI	0,00	0,00	0,00	0,00	0,00
Categoria - 03	TRASFERIMENTI DA PARTE DELLO STATO	0,00	0,00	0,00	0,00	0,00
Categoria - 04	TRASFERIMENTI DA PARTE DELLE REGIONI	0,00	0,00	0,00	0,00	0,00
Categoria - 05	TRAFERIMENTI DA PARTE DEI COMUNI E DELLE PROVINCIE	0,00	0,00	0,00	0,00	0,00
Categoria - 06	TRASFERIMENTI DA PARTE DI ALTRI ENTI DEL SETTORE PUBBLICO	0,00	0,00	0,00	0,00	0,00
Categoria - 07	ENTRATE DERIVANTI DALLA VENDITA DI BENI E DALLA PRESTAZIONE DI SERVIZI	0,00	0,00	0,00	0,00	0,00
Categoria - 08	REDDITI E PROVENTI PATRIMONIALI	0,00	0,00	0,00	0,00	0,00
Categoria - 09	POSTE CORRETTIVE E COMPENSATIVE DI SPESE CORRENTI	0,00	0,00	0,00	0,00	0,00
Categoria - 10	ENTRATE NON CLASSIFICABILI IN ALTRE VOCI	0,00	0,00	0,00	0,00	0,00
Totale Titolo - 01		0,00	0,00	0,00	0,00	0,00
Titolo - 02	ENTRATE IN CONTO CAPITALE					
Categoria - 11	ALIENAZIONE DI IMMOBILI E DIRITTI REALI	0,00	0,00	0,00	0,00	0,00
Categoria - 12	ALIENAZIONE DI IMMOBILIZZAZIONI TECNICHE	0,00	0,00	0,00	0,00	0,00
Categoria - 13	REALIZZO DI VALORI MOBILIARI	0,00	0,00	0,00	0,00	0,00
Categoria - 14	RISCOSSIONE DI CREDITI	0,00	0,00	0,00	0,00	0,00
Categoria - 15	TRASFERIMENTI DALLO STATO	0,00	0,00	0,00	0,00	0,00
Categoria - 16	TRASFERIMENTI DALLE REGIONI	0,00	0,00	0,00	0,00	0,00
Categoria - 17	TRASFERIMENTI DA COMUNI E PROVINCIE	0,00	0,00	0,00	0,00	0,00
Categoria - 18	TRASFERIMENTI DA ALTRI ENTI DEL SETTORE PUBBLICO	0,00	0,00	0,00	0,00	0,00
Totale Titolo - 02		0,00	0,00	0,00	0,00	0,00
Entrate Finali(Totale Titolo 01 + Totale Titolo 02)		0,00	0,00	0,00	0,00	0,00
Titolo - 03	ENTRATE PER ACCENSIONE DI PRESTITI					
Categoria - 19	ASSUNZIONE DI MUTUI	0,00	0,00	0,00	0,00	0,00
Categoria - 20	ASSUNZIONE DI ALTRI DEBITI FINANZIARI	0,00	0,00	0,00	0,00	0,00
Categoria - 21	EMISSIONE DI OBBLIGAZIONI	0,00	0,00	0,00	0,00	0,00
Totale Titolo - 03		0,00	0,00	0,00	0,00	0,00
Entrate Complessive(Entrate Finali + Totale Titolo 03)		0,00	0,00	0,00	0,00	0,00

Automobile Club d'Italia

RENDICONTO FINANZIARIO PER UPB ANNO 2007 - TASSE

ENTRATE

BILANCIO		GESTIONE DI COMPETENZA				
CONTO		PREVISIONI			SOMME ACCERTATE	
Codice	Descrizione	INIZIALI	VARIAZIONE	DEFINITIVE	ACCERTAMENTI	DIFFERENZA
UPB	DIREZIONE CENTRALE RISORSE UMANE E ORGANIZZAZIONE	B	C	D = B + C	E	F = E - D
Titolo - 01	ENTRATE CORRENTI					
Categoria - 01	ALIQUOTE CONTRIBUTIVE A CARICO DEI DATORI DI LAVORO E DEGLI ISCRITTI	0,00	0,00	0,00	0,00	0,00
Categoria - 02	QUOTE DI PARTECIPAZIONE DEGLI ISCRITTI ALL'ONERE DI SPECIFICHE GESTIONI	0,00	0,00	0,00	0,00	0,00
Categoria - 03	TRASFERIMENTI DA PARTE DELLO STATO	0,00	0,00	0,00	0,00	0,00
Categoria - 04	TRASFERIMENTI DA PARTE DELLE REGIONI	0,00	0,00	0,00	0,00	0,00
Categoria - 05	TRAFERIMENTI DA PARTE DEI COMUNI E DELLE PROVINCIE	0,00	0,00	0,00	0,00	0,00
Categoria - 06	TRASFERIMENTI DA PARTE DI ALTRI ENTI DEL SETTORE PUBBLICO	0,00	0,00	0,00	0,00	0,00
Categoria - 07	ENTRATE DERIVANTI DALLA VENDITA DI BENI E DALLA PRESTAZIONE DI SERVIZI	0,00	0,00	0,00	0,00	0,00
Categoria - 08	REDDITI E PROVENTI PATRIMONIALI	1.055,00	0,00	1.055,00	1.050,03	-4,97
Categoria - 09	POSTE CORRETTIVE E COMPENSATIVE DI SPESE CORRENTI	177.545,23	1.688,00	179.233,23	207.006,85	27.773,62
Categoria - 10	ENTRATE NON CLASSIFICABILI IN ALTRE VOCI	0,00	0,00	0,00	0,00	0,00
Totale Titolo - 01		178.600,23	1.688,00	180.288,23	208.056,88	27.768,65
Titolo - 02	ENTRATE IN CONTO CAPITALE					
Categoria - 11	ALIENAZIONE DI IMMOBILI E DIRITTI REALI	0,00	0,00	0,00	0,00	0,00
Categoria - 12	ALIENAZIONE DI IMMOBILIZZAZIONI TECNICHE	0,00	0,00	0,00	0,00	0,00
Categoria - 13	REALIZZO DI VALORI MOBILIARI	0,00	0,00	0,00	0,00	0,00
Categoria - 14	RISCOSSIONE DI CREDITI	0,00	0,00	0,00	0,00	0,00
Categoria - 15	TRASFERIMENTI DALLO STATO	0,00	0,00	0,00	0,00	0,00
Categoria - 16	TRASFERIMENTI DALLE REGIONI	0,00	0,00	0,00	0,00	0,00
Categoria - 17	TRASFERIMENTI DA COMUNI E PROVINCIE	0,00	0,00	0,00	0,00	0,00
Categoria - 18	TRASFERIMENTI DA ALTRI ENTI DEL SETTORE PUBBLICO	0,00	0,00	0,00	0,00	0,00
Totale Titolo - 02		0,00	0,00	0,00	0,00	0,00
Entrate Finali(Totale Titolo 01 + Totale Titolo 02)		178.600,23	1.688,00	180.288,23	208.056,88	27.768,65
Titolo - 03	ENTRATE PER ACCENSIONE DI PRESTITI					
Categoria - 19	ASSUNZIONE DI MUTUI	0,00	0,00	0,00	0,00	0,00
Categoria - 20	ASSUNZIONE DI ALTRI DEBITI FINANZIARI	0,00	0,00	0,00	0,00	0,00
Categoria - 21	EMISSIONE DI OBBLIGAZIONI	0,00	0,00	0,00	0,00	0,00
Totale Titolo - 03		0,00	0,00	0,00	0,00	0,00
Entrate Complessive(Entrate Finali + Totale Titolo 03)		178.600,23	1.688,00	180.288,23	208.056,88	27.768,65

Automobile Club d'Italia

RENDICONTO FINANZIARIO PER UPB ANNO 2007 - TASSE

ENTRATE

BILANCIO		GESTIONE DI COMPETENZA				
CONTO		PREVISIONI			SOMME ACCERTATE	
Codice	Descrizione	INIZIALI	VARIAZIONE	DEFINITIVE	ACCERTAMENTI	DIFFERENZA
UPB	DIREZIONE CENTRALE STUDI E RICERCHE	B	C	D = B + C	E	F = E - D
Titolo - 01	ENTRATE CORRENTI					
Categoria - 01	ALIQUOTE CONTRIBUTIVE A CARICO DEI DATORI DI LAVORO E DEGLI ISCRITTI	0,00	0,00	0,00	0,00	0,00
Categoria - 02	QUOTE DI PARTECIPAZIONE DEGLI ISCRITTI ALL'ONERE DI SPECIFICHE GESTIONI	0,00	0,00	0,00	0,00	0,00
Categoria - 03	TRASFERIMENTI DA PARTE DELLO STATO	0,00	0,00	0,00	0,00	0,00
Categoria - 04	TRASFERIMENTI DA PARTE DELLE REGIONI	0,00	0,00	0,00	0,00	0,00
Categoria - 05	TRAFERIMENTI DA PARTE DEI COMUNI E DELLE PROVINCIE	0,00	0,00	0,00	0,00	0,00
Categoria - 06	TRASFERIMENTI DA PARTE DI ALTRI ENTI DEL SETTORE PUBBLICO	0,00	0,00	0,00	0,00	0,00
Categoria - 07	ENTRATE DERIVANTI DALLA VENDITA DI BENI E DALLA PRESTAZIONE DI SERVIZI	0,00	0,00	0,00	0,00	0,00
Categoria - 08	REDDITI E PROVENTI PATRIMONIALI	0,00	0,00	0,00	0,00	0,00
Categoria - 09	POSTE CORRETTIVE E COMPENSATIVE DI SPESE CORRENTI	0,00	0,00	0,00	0,00	0,00
Categoria - 10	ENTRATE NON CLASSIFICABILI IN ALTRE VOCI	0,00	0,00	0,00	0,00	0,00
Totale Titolo - 01		0,00	0,00	0,00	0,00	0,00
Titolo - 02	ENTRATE IN CONTO CAPITALE					
Categoria - 11	ALIENAZIONE DI IMMOBILI E DIRITTI REALI	0,00	0,00	0,00	0,00	0,00
Categoria - 12	ALIENAZIONE DI IMMOBILIZZAZIONI TECNICHE	0,00	0,00	0,00	0,00	0,00
Categoria - 13	REALIZZO DI VALORI MOBILIARI	0,00	0,00	0,00	0,00	0,00
Categoria - 14	RISCOSSIONE DI CREDITI	0,00	0,00	0,00	0,00	0,00
Categoria - 15	TRASFERIMENTI DALLO STATO	0,00	0,00	0,00	0,00	0,00
Categoria - 16	TRASFERIMENTI DALLE REGIONI	0,00	0,00	0,00	0,00	0,00
Categoria - 17	TRASFERIMENTI DA COMUNI E PROVINCIE	0,00	0,00	0,00	0,00	0,00
Categoria - 18	TRASFERIMENTI DA ALTRI ENTI DEL SETTORE PUBBLICO	0,00	0,00	0,00	0,00	0,00
Totale Titolo - 02		0,00	0,00	0,00	0,00	0,00
Entrate Finali(Totale Titolo 01 + Totale Titolo 02)		0,00	0,00	0,00	0,00	0,00
Titolo - 03	ENTRATE PER ACCENSIONE DI PRESTITI					
Categoria - 19	ASSUNZIONE DI MUTUI	0,00	0,00	0,00	0,00	0,00
Categoria - 20	ASSUNZIONE DI ALTRI DEBITI FINANZIARI	0,00	0,00	0,00	0,00	0,00
Categoria - 21	EMISSIONE DI OBBLIGAZIONI	0,00	0,00	0,00	0,00	0,00
Totale Titolo - 03		0,00	0,00	0,00	0,00	0,00
Entrate Complessive(Entrate Finali + Totale Titolo 03)		0,00	0,00	0,00	0,00	0,00

Automobile Club d'Italia

RENDICONTO FINANZIARIO PER UPB ANNO 2007 - TASSE

ENTRATE

BILANCIO		GESTIONE DI COMPETENZA				
CONTO		PREVISIONI			SOMME ACCERTATE	
Codice	Descrizione	INIZIALI	VARIAZIONE	DEFINITIVE	ACCERTAMENTI	DIFFERENZA
UPB	AREA PROGETTUALE MOBILITA' E TRASPORTI	B	C	D = B + C	E	F = E - D
Titolo - 01	ENTRATE CORRENTI					
Categoria - 01	ALIQUOTE CONTRIBUTIVE A CARICO DEI DATORI DI LAVORO E DEGLI ISCRITTI	0,00	0,00	0,00	0,00	0,00
Categoria - 02	QUOTE DI PARTECIPAZIONE DEGLI ISCRITTI ALL'ONERE DI SPECIFICHE GESTIONI	0,00	0,00	0,00	0,00	0,00
Categoria - 03	TRASFERIMENTI DA PARTE DELLO STATO	0,00	0,00	0,00	0,00	0,00
Categoria - 04	TRASFERIMENTI DA PARTE DELLE REGIONI	0,00	0,00	0,00	0,00	0,00
Categoria - 05	TRAFERIMENTI DA PARTE DEI COMUNI E DELLE PROVINCIE	0,00	0,00	0,00	0,00	0,00
Categoria - 06	TRASFERIMENTI DA PARTE DI ALTRI ENTI DEL SETTORE PUBBLICO	0,00	0,00	0,00	0,00	0,00
Categoria - 07	ENTRATE DERIVANTI DALLA VENDITA DI BENI E DALLA PRESTAZIONE DI SERVIZI	0,00	0,00	0,00	0,00	0,00
Categoria - 08	REDDITI E PROVENTI PATRIMONIALI	0,00	0,00	0,00	0,00	0,00
Categoria - 09	POSTE CORRETTIVE E COMPENSATIVE DI SPESE CORRENTI	0,00	0,00	0,00	0,00	0,00
Categoria - 10	ENTRATE NON CLASSIFICABILI IN ALTRE VOCI	0,00	0,00	0,00	0,00	0,00
Totale Titolo - 01		0,00	0,00	0,00	0,00	0,00
Titolo - 02	ENTRATE IN CONTO CAPITALE					
Categoria - 11	ALIENAZIONE DI IMMOBILI E DIRITTI REALI	0,00	0,00	0,00	0,00	0,00
Categoria - 12	ALIENAZIONE DI IMMOBILIZZAZIONI TECNICHE	0,00	0,00	0,00	0,00	0,00
Categoria - 13	REALIZZO DI VALORI MOBILIARI	0,00	0,00	0,00	0,00	0,00
Categoria - 14	RISCOSSIONE DI CREDITI	0,00	0,00	0,00	0,00	0,00
Categoria - 15	TRASFERIMENTI DALLO STATO	0,00	0,00	0,00	0,00	0,00
Categoria - 16	TRASFERIMENTI DALLE REGIONI	0,00	0,00	0,00	0,00	0,00
Categoria - 17	TRASFERIMENTI DA COMUNI E PROVINCIE	0,00	0,00	0,00	0,00	0,00
Categoria - 18	TRASFERIMENTI DA ALTRI ENTI DEL SETTORE PUBBLICO	0,00	0,00	0,00	0,00	0,00
Totale Titolo - 02		0,00	0,00	0,00	0,00	0,00
Entrate Finali(Totale Titolo 01 + Totale Titolo 02)		0,00	0,00	0,00	0,00	0,00
Titolo - 03	ENTRATE PER ACCENSIONE DI PRESTITI					
Categoria - 19	ASSUNZIONE DI MUTUI	0,00	0,00	0,00	0,00	0,00
Categoria - 20	ASSUNZIONE DI ALTRI DEBITI FINANZIARI	0,00	0,00	0,00	0,00	0,00
Categoria - 21	EMISSIONE DI OBBLIGAZIONI	0,00	0,00	0,00	0,00	0,00
Totale Titolo - 03		0,00	0,00	0,00	0,00	0,00
Entrate Complessive(Entrate Finali + Totale Titolo 03)		0,00	0,00	0,00	0,00	0,00

Automobile Club d'Italia

RENDICONTO FINANZIARIO PER UPB ANNO 2007 - TASSE

ENTRATE

BILANCIO		GESTIONE DI COMPETENZA				
CONTO		PREVISIONI			SOMME ACCERTATE	
Codice	Descrizione	INIZIALI	VARIAZIONE	DEFINITIVE	ACCERTAMENTI	DIFFERENZA
UPB	DIREZIONE CENTRALE SEGRETERIA, PIANIFICAZIONE E COORDINAMENTO	B	C	D = B + C	E	F = E - D
Titolo - 01	ENTRATE CORRENTI					
Categoria - 01	ALIQUOTE CONTRIBUTIVE A CARICO DEI DATORI DI LAVORO E DEGLI ISCRITTI	0,00	0,00	0,00	0,00	0,00
Categoria - 02	QUOTE DI PARTECIPAZIONE DEGLI ISCRITTI ALL'ONERE DI SPECIFICHE GESTIONI	0,00	0,00	0,00	0,00	0,00
Categoria - 03	TRASFERIMENTI DA PARTE DELLO STATO	0,00	0,00	0,00	0,00	0,00
Categoria - 04	TRASFERIMENTI DA PARTE DELLE REGIONI	0,00	0,00	0,00	0,00	0,00
Categoria - 05	TRAFERIMENTI DA PARTE DEI COMUNI E DELLE PROVINCIE	0,00	0,00	0,00	0,00	0,00
Categoria - 06	TRASFERIMENTI DA PARTE DI ALTRI ENTI DEL SETTORE PUBBLICO	0,00	0,00	0,00	0,00	0,00
Categoria - 07	ENTRATE DERIVANTI DALLA VENDITA DI BENI E DALLA PRESTAZIONE DI SERVIZI	0,00	0,00	0,00	0,00	0,00
Categoria - 08	REDDITI E PROVENTI PATRIMONIALI	0,00	0,00	0,00	0,00	0,00
Categoria - 09	POSTE CORRETTIVE E COMPENSATIVE DI SPESE CORRENTI	0,00	0,00	0,00	0,00	0,00
Categoria - 10	ENTRATE NON CLASSIFICABILI IN ALTRE VOCI	0,00	0,00	0,00	0,00	0,00
Totale Titolo - 01		0,00	0,00	0,00	0,00	0,00
Titolo - 02	ENTRATE IN CONTO CAPITALE					
Categoria - 11	ALIENAZIONE DI IMMOBILI E DIRITTI REALI	0,00	0,00	0,00	0,00	0,00
Categoria - 12	ALIENAZIONE DI IMMOBILIZZAZIONI TECNICHE	0,00	0,00	0,00	0,00	0,00
Categoria - 13	REALIZZO DI VALORI MOBILIARI	0,00	0,00	0,00	0,00	0,00
Categoria - 14	RISCOSSIONE DI CREDITI	0,00	0,00	0,00	0,00	0,00
Categoria - 15	TRASFERIMENTI DALLO STATO	0,00	0,00	0,00	0,00	0,00
Categoria - 16	TRASFERIMENTI DALLE REGIONI	0,00	0,00	0,00	0,00	0,00
Categoria - 17	TRASFERIMENTI DA COMUNI E PROVINCIE	0,00	0,00	0,00	0,00	0,00
Categoria - 18	TRASFERIMENTI DA ALTRI ENTI DEL SETTORE PUBBLICO	0,00	0,00	0,00	0,00	0,00
Totale Titolo - 02		0,00	0,00	0,00	0,00	0,00
Entrate Finali(Totale Titolo 01 + Totale Titolo 02)		0,00	0,00	0,00	0,00	0,00
Titolo - 03	ENTRATE PER ACCENSIONE DI PRESTITI					
Categoria - 19	ASSUNZIONE DI MUTUI	0,00	0,00	0,00	0,00	0,00
Categoria - 20	ASSUNZIONE DI ALTRI DEBITI FINANZIARI	0,00	0,00	0,00	0,00	0,00
Categoria - 21	EMISSIONE DI OBBLIGAZIONI	0,00	0,00	0,00	0,00	0,00
Totale Titolo - 03		0,00	0,00	0,00	0,00	0,00
Entrate Complessive(Entrate Finali + Totale Titolo 03)		0,00	0,00	0,00	0,00	0,00

Automobile Club d'Italia

RENDICONTO FINANZIARIO PER UPB ANNO 2007 - TASSE

ENTRATE

BILANCIO		GESTIONE DI COMPETENZA				
CONTO		PREVISIONI			SOMME ACCERTATE	
Codice	Descrizione	INIZIALI	VARIAZIONE	DEFINITIVE	ACCERTAMENTI	DIFFERENZA
UPB	DIREZIONE CENTRALE SISTEMI INFORMATIVI	B	C	D = B + C	E	F = E - D
Titolo - 01	ENTRATE CORRENTI					
Categoria - 01	ALIQUOTE CONTRIBUTIVE A CARICO DEI DATORI DI LAVORO E DEGLI ISCRITTI	0,00	0,00	0,00	0,00	0,00
Categoria - 02	QUOTE DI PARTECIPAZIONE DEGLI ISCRITTI ALL'ONERE DI SPECIFICHE GESTIONI	0,00	0,00	0,00	0,00	0,00
Categoria - 03	TRASFERIMENTI DA PARTE DELLO STATO	0,00	0,00	0,00	0,00	0,00
Categoria - 04	TRASFERIMENTI DA PARTE DELLE REGIONI	0,00	0,00	0,00	0,00	0,00
Categoria - 05	TRAFERIMENTI DA PARTE DEI COMUNI E DELLE PROVINCIE	0,00	0,00	0,00	0,00	0,00
Categoria - 06	TRASFERIMENTI DA PARTE DI ALTRI ENTI DEL SETTORE PUBBLICO	0,00	0,00	0,00	0,00	0,00
Categoria - 07	ENTRATE DERIVANTI DALLA VENDITA DI BENI E DALLA PRESTAZIONE DI SERVIZI	0,00	0,00	0,00	0,00	0,00
Categoria - 08	REDDITI E PROVENTI PATRIMONIALI	0,00	0,00	0,00	0,00	0,00
Categoria - 09	POSTE CORRETTIVE E COMPENSATIVE DI SPESE CORRENTI	0,00	0,00	0,00	0,00	0,00
Categoria - 10	ENTRATE NON CLASSIFICABILI IN ALTRE VOCI	0,00	0,00	0,00	0,00	0,00
Totale Titolo - 01		0,00	0,00	0,00	0,00	0,00
Titolo - 02	ENTRATE IN CONTO CAPITALE					
Categoria - 11	ALIENAZIONE DI IMMOBILI E DIRITTI REALI	0,00	0,00	0,00	0,00	0,00
Categoria - 12	ALIENAZIONE DI IMMOBILIZZAZIONI TECNICHE	0,00	0,00	0,00	0,00	0,00
Categoria - 13	REALIZZO DI VALORI MOBILIARI	0,00	0,00	0,00	0,00	0,00
Categoria - 14	RISCOSSIONE DI CREDITI	0,00	0,00	0,00	0,00	0,00
Categoria - 15	TRASFERIMENTI DALLO STATO	0,00	0,00	0,00	0,00	0,00
Categoria - 16	TRASFERIMENTI DALLE REGIONI	0,00	0,00	0,00	0,00	0,00
Categoria - 17	TRASFERIMENTI DA COMUNI E PROVINCIE	0,00	0,00	0,00	0,00	0,00
Categoria - 18	TRASFERIMENTI DA ALTRI ENTI DEL SETTORE PUBBLICO	0,00	0,00	0,00	0,00	0,00
Totale Titolo - 02		0,00	0,00	0,00	0,00	0,00
Entrate Finali(Totale Titolo 01 + Totale Titolo 02)		0,00	0,00	0,00	0,00	0,00
Titolo - 03	ENTRATE PER ACCENSIONE DI PRESTITI					
Categoria - 19	ASSUNZIONE DI MUTUI	0,00	0,00	0,00	0,00	0,00
Categoria - 20	ASSUNZIONE DI ALTRI DEBITI FINANZIARI	0,00	0,00	0,00	0,00	0,00
Categoria - 21	EMISSIONE DI OBBLIGAZIONI	0,00	0,00	0,00	0,00	0,00
Totale Titolo - 03		0,00	0,00	0,00	0,00	0,00
Entrate Complessive(Entrate Finali + Totale Titolo 03)		0,00	0,00	0,00	0,00	0,00

Automobile Club d'Italia

RENDICONTO FINANZIARIO PER UPB ANNO 2007 - TASSE

ENTRATE

BILANCIO		GESTIONE DI COMPETENZA				
CONTO		PREVISIONI			SOMME ACCERTATE	
Codice	Descrizione	INIZIALI	VARIAZIONE	DEFINITIVE	ACCERTAMENTI	DIFFERENZA
UPB	UFFICIO PER IL CONTROLLO DI GESTIONE	B	C	D = B + C	E	F = E - D
Titolo - 01	ENTRATE CORRENTI					
Categoria - 01	ALIQUOTE CONTRIBUTIVE A CARICO DEI DATORI DI LAVORO E DEGLI ISCRITTI	0,00	0,00	0,00	0,00	0,00
Categoria - 02	QUOTE DI PARTECIPAZIONE DEGLI ISCRITTI ALL'ONERE DI SPECIFICHE GESTIONI	0,00	0,00	0,00	0,00	0,00
Categoria - 03	TRASFERIMENTI DA PARTE DELLO STATO	0,00	0,00	0,00	0,00	0,00
Categoria - 04	TRASFERIMENTI DA PARTE DELLE REGIONI	0,00	0,00	0,00	0,00	0,00
Categoria - 05	TRAFERIMENTI DA PARTE DEI COMUNI E DELLE PROVINCIE	0,00	0,00	0,00	0,00	0,00
Categoria - 06	TRASFERIMENTI DA PARTE DI ALTRI ENTI DEL SETTORE PUBBLICO	0,00	0,00	0,00	0,00	0,00
Categoria - 07	ENTRATE DERIVANTI DALLA VENDITA DI BENI E DALLA PRESTAZIONE DI SERVIZI	0,00	0,00	0,00	0,00	0,00
Categoria - 08	REDDITI E PROVENTI PATRIMONIALI	0,00	0,00	0,00	0,00	0,00
Categoria - 09	POSTE CORRETTIVE E COMPENSATIVE DI SPESE CORRENTI	0,00	0,00	0,00	0,00	0,00
Categoria - 10	ENTRATE NON CLASSIFICABILI IN ALTRE VOCI	0,00	0,00	0,00	0,00	0,00
Totale Titolo - 01		0,00	0,00	0,00	0,00	0,00
Titolo - 02	ENTRATE IN CONTO CAPITALE					
Categoria - 11	ALIENAZIONE DI IMMOBILI E DIRITTI REALI	0,00	0,00	0,00	0,00	0,00
Categoria - 12	ALIENAZIONE DI IMMOBILIZZAZIONI TECNICHE	0,00	0,00	0,00	0,00	0,00
Categoria - 13	REALIZZO DI VALORI MOBILIARI	0,00	0,00	0,00	0,00	0,00
Categoria - 14	RISCOSSIONE DI CREDITI	0,00	0,00	0,00	0,00	0,00
Categoria - 15	TRASFERIMENTI DALLO STATO	0,00	0,00	0,00	0,00	0,00
Categoria - 16	TRASFERIMENTI DALLE REGIONI	0,00	0,00	0,00	0,00	0,00
Categoria - 17	TRASFERIMENTI DA COMUNI E PROVINCIE	0,00	0,00	0,00	0,00	0,00
Categoria - 18	TRASFERIMENTI DA ALTRI ENTI DEL SETTORE PUBBLICO	0,00	0,00	0,00	0,00	0,00
Totale Titolo - 02		0,00	0,00	0,00	0,00	0,00
Entrate Finali(Totale Titolo 01 + Totale Titolo 02)		0,00	0,00	0,00	0,00	0,00
Titolo - 03	ENTRATE PER ACCENSIONE DI PRESTITI					
Categoria - 19	ASSUNZIONE DI MUTUI	0,00	0,00	0,00	0,00	0,00
Categoria - 20	ASSUNZIONE DI ALTRI DEBITI FINANZIARI	0,00	0,00	0,00	0,00	0,00
Categoria - 21	EMISSIONE DI OBBLIGAZIONI	0,00	0,00	0,00	0,00	0,00
Totale Titolo - 03		0,00	0,00	0,00	0,00	0,00
Entrate Complessive(Entrate Finali + Totale Titolo 03)		0,00	0,00	0,00	0,00	0,00

Automobile Club d'Italia

RENDICONTO FINANZIARIO PER UPB ANNO 2007 - TASSE

ENTRATE

BILANCIO		GESTIONE DI COMPETENZA				
CONTO		PREVISIONI			SOMME ACCERTATE	
Codice	Descrizione	INIZIALI	VARIAZIONE	DEFINITIVE	ACCERTAMENTI	DIFFERENZA
UPB	DIREZIONE CENTRALE SERVIZI ISPETTIVI E REVISIONE INTERNA	B	C	D = B + C	E	F = E - D
Titolo - 01	ENTRATE CORRENTI					
Categoria - 01	ALIQUOTE CONTRIBUTIVE A CARICO DEI DATORI DI LAVORO E DEGLI ISCRITTI	0,00	0,00	0,00	0,00	0,00
Categoria - 02	QUOTE DI PARTECIPAZIONE DEGLI ISCRITTI ALL'ONERE DI SPECIFICHE GESTIONI	0,00	0,00	0,00	0,00	0,00
Categoria - 03	TRASFERIMENTI DA PARTE DELLO STATO	0,00	0,00	0,00	0,00	0,00
Categoria - 04	TRASFERIMENTI DA PARTE DELLE REGIONI	0,00	0,00	0,00	0,00	0,00
Categoria - 05	TRAFERIMENTI DA PARTE DEI COMUNI E DELLE PROVINCIE	0,00	0,00	0,00	0,00	0,00
Categoria - 06	TRASFERIMENTI DA PARTE DI ALTRI ENTI DEL SETTORE PUBBLICO	0,00	0,00	0,00	0,00	0,00
Categoria - 07	ENTRATE DERIVANTI DALLA VENDITA DI BENI E DALLA PRESTAZIONE DI SERVIZI	0,00	0,00	0,00	0,00	0,00
Categoria - 08	REDDITI E PROVENTI PATRIMONIALI	0,00	0,00	0,00	0,00	0,00
Categoria - 09	POSTE CORRETTIVE E COMPENSATIVE DI SPESE CORRENTI	0,00	0,00	0,00	0,00	0,00
Categoria - 10	ENTRATE NON CLASSIFICABILI IN ALTRE VOCI	0,00	0,00	0,00	0,00	0,00
Totale Titolo - 01		0,00	0,00	0,00	0,00	0,00
Titolo - 02	ENTRATE IN CONTO CAPITALE					
Categoria - 11	ALIENAZIONE DI IMMOBILI E DIRITTI REALI	0,00	0,00	0,00	0,00	0,00
Categoria - 12	ALIENAZIONE DI IMMOBILIZZAZIONI TECNICHE	0,00	0,00	0,00	0,00	0,00
Categoria - 13	REALIZZO DI VALORI MOBILIARI	0,00	0,00	0,00	0,00	0,00
Categoria - 14	RISCOSSIONE DI CREDITI	0,00	0,00	0,00	0,00	0,00
Categoria - 15	TRASFERIMENTI DALLO STATO	0,00	0,00	0,00	0,00	0,00
Categoria - 16	TRASFERIMENTI DALLE REGIONI	0,00	0,00	0,00	0,00	0,00
Categoria - 17	TRASFERIMENTI DA COMUNI E PROVINCIE	0,00	0,00	0,00	0,00	0,00
Categoria - 18	TRASFERIMENTI DA ALTRI ENTI DEL SETTORE PUBBLICO	0,00	0,00	0,00	0,00	0,00
Totale Titolo - 02		0,00	0,00	0,00	0,00	0,00
Entrate Finali(Totale Titolo 01 + Totale Titolo 02)		0,00	0,00	0,00	0,00	0,00
Titolo - 03	ENTRATE PER ACCENSIONE DI PRESTITI					
Categoria - 19	ASSUNZIONE DI MUTUI	0,00	0,00	0,00	0,00	0,00
Categoria - 20	ASSUNZIONE DI ALTRI DEBITI FINANZIARI	0,00	0,00	0,00	0,00	0,00
Categoria - 21	EMISSIONE DI OBBLIGAZIONI	0,00	0,00	0,00	0,00	0,00
Totale Titolo - 03		0,00	0,00	0,00	0,00	0,00
Entrate Complessive(Entrate Finali + Totale Titolo 03)		0,00	0,00	0,00	0,00	0,00

Automobile Club d'Italia

RENDICONTO FINANZIARIO PER UPB ANNO 2007 - TASSE

ENTRATE

BILANCIO		GESTIONE DI COMPETENZA				
CONTO		PREVISIONI			SOMME ACCERTATE	
Codice	Descrizione	INIZIALI	VARIAZIONE	DEFINITIVE	ACCERTAMENTI	DIFFERENZA
UPB	SERVIZIO PATRIMONIO E ACQUISTI	B	C	D = B + C	E	F = E - D
Titolo - 01	ENTRATE CORRENTI					
Categoria - 01	ALIQUOTE CONTRIBUTIVE A CARICO DEI DATORI DI LAVORO E DEGLI ISCRITTI	0,00	0,00	0,00	0,00	0,00
Categoria - 02	QUOTE DI PARTECIPAZIONE DEGLI ISCRITTI ALL'ONERE DI SPECIFICHE GESTIONI	0,00	0,00	0,00	0,00	0,00
Categoria - 03	TRASFERIMENTI DA PARTE DELLO STATO	0,00	0,00	0,00	0,00	0,00
Categoria - 04	TRASFERIMENTI DA PARTE DELLE REGIONI	0,00	0,00	0,00	0,00	0,00
Categoria - 05	TRAFERIMENTI DA PARTE DEI COMUNI E DELLE PROVINCIE	0,00	0,00	0,00	0,00	0,00
Categoria - 06	TRASFERIMENTI DA PARTE DI ALTRI ENTI DEL SETTORE PUBBLICO	0,00	0,00	0,00	0,00	0,00
Categoria - 07	ENTRATE DERIVANTI DALLA VENDITA DI BENI E DALLA PRESTAZIONE DI SERVIZI	0,00	0,00	0,00	0,00	0,00
Categoria - 08	REDDITI E PROVENTI PATRIMONIALI	0,00	0,00	0,00	0,00	0,00
Categoria - 09	POSTE CORRETTIVE E COMPENSATIVE DI SPESE CORRENTI	0,00	0,00	0,00	0,00	0,00
Categoria - 10	ENTRATE NON CLASSIFICABILI IN ALTRE VOCI	0,00	0,00	0,00	0,00	0,00
Totale Titolo - 01		0,00	0,00	0,00	0,00	0,00
Titolo - 02	ENTRATE IN CONTO CAPITALE					
Categoria - 11	ALIENAZIONE DI IMMOBILI E DIRITTI REALI	0,00	0,00	0,00	0,00	0,00
Categoria - 12	ALIENAZIONE DI IMMOBILIZZAZIONI TECNICHE	0,00	0,00	0,00	0,00	0,00
Categoria - 13	REALIZZO DI VALORI MOBILIARI	0,00	0,00	0,00	0,00	0,00
Categoria - 14	RISCOSSIONE DI CREDITI	0,00	0,00	0,00	0,00	0,00
Categoria - 15	TRASFERIMENTI DALLO STATO	0,00	0,00	0,00	0,00	0,00
Categoria - 16	TRASFERIMENTI DALLE REGIONI	0,00	0,00	0,00	0,00	0,00
Categoria - 17	TRASFERIMENTI DA COMUNI E PROVINCIE	0,00	0,00	0,00	0,00	0,00
Categoria - 18	TRASFERIMENTI DA ALTRI ENTI DEL SETTORE PUBBLICO	0,00	0,00	0,00	0,00	0,00
Totale Titolo - 02		0,00	0,00	0,00	0,00	0,00
Entrate Finali(Totale Titolo 01 + Totale Titolo 02)		0,00	0,00	0,00	0,00	0,00
Titolo - 03	ENTRATE PER ACCENSIONE DI PRESTITI					
Categoria - 19	ASSUNZIONE DI MUTUI	0,00	0,00	0,00	0,00	0,00
Categoria - 20	ASSUNZIONE DI ALTRI DEBITI FINANZIARI	0,00	0,00	0,00	0,00	0,00
Categoria - 21	EMISSIONE DI OBBLIGAZIONI	0,00	0,00	0,00	0,00	0,00
Totale Titolo - 03		0,00	0,00	0,00	0,00	0,00
Entrate Complessive(Entrate Finali + Totale Titolo 03)		0,00	0,00	0,00	0,00	0,00

Automobile Club d'Italia

RENDICONTO FINANZIARIO PER UPB ANNO 2007 - TASSE

ENTRATE

BILANCIO		GESTIONE DI COMPETENZA				
CONTO		PREVISIONI			SOMME ACCERTATE	
Codice	Descrizione	INIZIALI	VARIAZIONE	DEFINITIVE	ACCERTAMENTI	DIFFERENZA
UPB	UFFICIO DEL SEGRETARIO GENERALE	B	C	D = B + C	E	F = E - D
Titolo - 01	ENTRATE CORRENTI					
Categoria - 01	ALIQUOTE CONTRIBUTIVE A CARICO DEI DATORI DI LAVORO E DEGLI ISCRITTI	0,00	0,00	0,00	0,00	0,00
Categoria - 02	QUOTE DI PARTECIPAZIONE DEGLI ISCRITTI ALL'ONERE DI SPECIFICHE GESTIONI	0,00	0,00	0,00	0,00	0,00
Categoria - 03	TRASFERIMENTI DA PARTE DELLO STATO	0,00	0,00	0,00	0,00	0,00
Categoria - 04	TRASFERIMENTI DA PARTE DELLE REGIONI	0,00	0,00	0,00	0,00	0,00
Categoria - 05	TRAFERIMENTI DA PARTE DEI COMUNI E DELLE PROVINCIE	0,00	0,00	0,00	0,00	0,00
Categoria - 06	TRASFERIMENTI DA PARTE DI ALTRI ENTI DEL SETTORE PUBBLICO	0,00	0,00	0,00	0,00	0,00
Categoria - 07	ENTRATE DERIVANTI DALLA VENDITA DI BENI E DALLA PRESTAZIONE DI SERVIZI	0,00	0,00	0,00	0,00	0,00
Categoria - 08	REDDITI E PROVENTI PATRIMONIALI	0,00	0,00	0,00	0,00	0,00
Categoria - 09	POSTE CORRETTIVE E COMPENSATIVE DI SPESE CORRENTI	0,00	0,00	0,00	0,00	0,00
Categoria - 10	ENTRATE NON CLASSIFICABILI IN ALTRE VOCI	0,00	0,00	0,00	0,00	0,00
Totale Titolo - 01		0,00	0,00	0,00	0,00	0,00
Titolo - 02	ENTRATE IN CONTO CAPITALE					
Categoria - 11	ALIENAZIONE DI IMMOBILI E DIRITTI REALI	0,00	0,00	0,00	0,00	0,00
Categoria - 12	ALIENAZIONE DI IMMOBILIZZAZIONI TECNICHE	0,00	0,00	0,00	0,00	0,00
Categoria - 13	REALIZZO DI VALORI MOBILIARI	0,00	0,00	0,00	0,00	0,00
Categoria - 14	RISCOSSIONE DI CREDITI	0,00	0,00	0,00	0,00	0,00
Categoria - 15	TRASFERIMENTI DALLO STATO	0,00	0,00	0,00	0,00	0,00
Categoria - 16	TRASFERIMENTI DALLE REGIONI	0,00	0,00	0,00	0,00	0,00
Categoria - 17	TRASFERIMENTI DA COMUNI E PROVINCIE	0,00	0,00	0,00	0,00	0,00
Categoria - 18	TRASFERIMENTI DA ALTRI ENTI DEL SETTORE PUBBLICO	0,00	0,00	0,00	0,00	0,00
Totale Titolo - 02		0,00	0,00	0,00	0,00	0,00
Entrate Finali(Totale Titolo 01 + Totale Titolo 02)		0,00	0,00	0,00	0,00	0,00
Titolo - 03	ENTRATE PER ACCENSIONE DI PRESTITI					
Categoria - 19	ASSUNZIONE DI MUTUI	0,00	0,00	0,00	0,00	0,00
Categoria - 20	ASSUNZIONE DI ALTRI DEBITI FINANZIARI	0,00	0,00	0,00	0,00	0,00
Categoria - 21	EMISSIONE DI OBBLIGAZIONI	0,00	0,00	0,00	0,00	0,00
Totale Titolo - 03		0,00	0,00	0,00	0,00	0,00
Entrate Complessive(Entrate Finali + Totale Titolo 03)		0,00	0,00	0,00	0,00	0,00

Automobile Club d'Italia

RENDICONTO FINANZIARIO PER UPB ANNO 2007 - TASSE

ENTRATE

BILANCIO		GESTIONE DI COMPETENZA				
CONTO		PREVISIONI			SOMME ACCERTATE	
Codice	Descrizione	INIZIALI	VARIAZIONE	DEFINITIVE	ACCERTAMENTI	DIFFERENZA
UPB	UFFICIO COMUNICAZIONE INTEGRATA	B	C	D = B + C	E	F = E - D
Titolo - 01	ENTRATE CORRENTI					
Categoria - 01	ALIQUOTE CONTRIBUTIVE A CARICO DEI DATORI DI LAVORO E DEGLI ISCRITTI	0,00	0,00	0,00	0,00	0,00
Categoria - 02	QUOTE DI PARTECIPAZIONE DEGLI ISCRITTI ALL'ONERE DI SPECIFICHE GESTIONI	0,00	0,00	0,00	0,00	0,00
Categoria - 03	TRASFERIMENTI DA PARTE DELLO STATO	0,00	0,00	0,00	0,00	0,00
Categoria - 04	TRASFERIMENTI DA PARTE DELLE REGIONI	0,00	0,00	0,00	0,00	0,00
Categoria - 05	TRAFERIMENTI DA PARTE DEI COMUNI E DELLE PROVINCIE	0,00	0,00	0,00	0,00	0,00
Categoria - 06	TRASFERIMENTI DA PARTE DI ALTRI ENTI DEL SETTORE PUBBLICO	0,00	0,00	0,00	0,00	0,00
Categoria - 07	ENTRATE DERIVANTI DALLA VENDITA DI BENI E DALLA PRESTAZIONE DI SERVIZI	0,00	0,00	0,00	0,00	0,00
Categoria - 08	REDDITI E PROVENTI PATRIMONIALI	0,00	0,00	0,00	0,00	0,00
Categoria - 09	POSTE CORRETTIVE E COMPENSATIVE DI SPESE CORRENTI	0,00	0,00	0,00	0,00	0,00
Categoria - 10	ENTRATE NON CLASSIFICABILI IN ALTRE VOCI	0,00	0,00	0,00	0,00	0,00
Totale Titolo - 01		0,00	0,00	0,00	0,00	0,00
Titolo - 02	ENTRATE IN CONTO CAPITALE					
Categoria - 11	ALIENAZIONE DI IMMOBILI E DIRITTI REALI	0,00	0,00	0,00	0,00	0,00
Categoria - 12	ALIENAZIONE DI IMMOBILIZZAZIONI TECNICHE	0,00	0,00	0,00	0,00	0,00
Categoria - 13	REALIZZO DI VALORI MOBILIARI	0,00	0,00	0,00	0,00	0,00
Categoria - 14	RISCOSSIONE DI CREDITI	0,00	0,00	0,00	0,00	0,00
Categoria - 15	TRASFERIMENTI DALLO STATO	0,00	0,00	0,00	0,00	0,00
Categoria - 16	TRASFERIMENTI DALLE REGIONI	0,00	0,00	0,00	0,00	0,00
Categoria - 17	TRASFERIMENTI DA COMUNI E PROVINCIE	0,00	0,00	0,00	0,00	0,00
Categoria - 18	TRASFERIMENTI DA ALTRI ENTI DEL SETTORE PUBBLICO	0,00	0,00	0,00	0,00	0,00
Totale Titolo - 02		0,00	0,00	0,00	0,00	0,00
Entrate Finali(Totale Titolo 01 + Totale Titolo 02)		0,00	0,00	0,00	0,00	0,00
Titolo - 03	ENTRATE PER ACCENSIONE DI PRESTITI					
Categoria - 19	ASSUNZIONE DI MUTUI	0,00	0,00	0,00	0,00	0,00
Categoria - 20	ASSUNZIONE DI ALTRI DEBITI FINANZIARI	0,00	0,00	0,00	0,00	0,00
Categoria - 21	EMISSIONE DI OBBLIGAZIONI	0,00	0,00	0,00	0,00	0,00
Totale Titolo - 03		0,00	0,00	0,00	0,00	0,00
Entrate Complessive(Entrate Finali + Totale Titolo 03)		0,00	0,00	0,00	0,00	0,00

Automobile Club d'Italia

RENDICONTO FINANZIARIO PER UPB ANNO 2007 - TASSE

ENTRATE

BILANCIO		GESTIONE DI COMPETENZA				
CONTO		PREVISIONI			SOMME ACCERTATE	
Codice	Descrizione	INIZIALI	VARIAZIONE	DEFINITIVE	ACCERTAMENTI	DIFFERENZA
UPB	UFFICIO RELAZIONI INTERNAZIONALI	B	C	D = B + C	E	F = E - D
Titolo - 01	ENTRATE CORRENTI					
Categoria - 01	ALIQUOTE CONTRIBUTIVE A CARICO DEI DATORI DI LAVORO E DEGLI ISCRITTI	0,00	0,00	0,00	0,00	0,00
Categoria - 02	QUOTE DI PARTECIPAZIONE DEGLI ISCRITTI ALL'ONERE DI SPECIFICHE GESTIONI	0,00	0,00	0,00	0,00	0,00
Categoria - 03	TRASFERIMENTI DA PARTE DELLO STATO	0,00	0,00	0,00	0,00	0,00
Categoria - 04	TRASFERIMENTI DA PARTE DELLE REGIONI	0,00	0,00	0,00	0,00	0,00
Categoria - 05	TRAFERIMENTI DA PARTE DEI COMUNI E DELLE PROVINCIE	0,00	0,00	0,00	0,00	0,00
Categoria - 06	TRASFERIMENTI DA PARTE DI ALTRI ENTI DEL SETTORE PUBBLICO	0,00	0,00	0,00	0,00	0,00
Categoria - 07	ENTRATE DERIVANTI DALLA VENDITA DI BENI E DALLA PRESTAZIONE DI SERVIZI	0,00	0,00	0,00	0,00	0,00
Categoria - 08	REDDITI E PROVENTI PATRIMONIALI	0,00	0,00	0,00	0,00	0,00
Categoria - 09	POSTE CORRETTIVE E COMPENSATIVE DI SPESE CORRENTI	0,00	0,00	0,00	0,00	0,00
Categoria - 10	ENTRATE NON CLASSIFICABILI IN ALTRE VOCI	0,00	0,00	0,00	0,00	0,00
Totale Titolo - 01		0,00	0,00	0,00	0,00	0,00
Titolo - 02	ENTRATE IN CONTO CAPITALE					
Categoria - 11	ALIENAZIONE DI IMMOBILI E DIRITTI REALI	0,00	0,00	0,00	0,00	0,00
Categoria - 12	ALIENAZIONE DI IMMOBILIZZAZIONI TECNICHE	0,00	0,00	0,00	0,00	0,00
Categoria - 13	REALIZZO DI VALORI MOBILIARI	0,00	0,00	0,00	0,00	0,00
Categoria - 14	RISCOSSIONE DI CREDITI	0,00	0,00	0,00	0,00	0,00
Categoria - 15	TRASFERIMENTI DALLO STATO	0,00	0,00	0,00	0,00	0,00
Categoria - 16	TRASFERIMENTI DALLE REGIONI	0,00	0,00	0,00	0,00	0,00
Categoria - 17	TRASFERIMENTI DA COMUNI E PROVINCIE	0,00	0,00	0,00	0,00	0,00
Categoria - 18	TRASFERIMENTI DA ALTRI ENTI DEL SETTORE PUBBLICO	0,00	0,00	0,00	0,00	0,00
Totale Titolo - 02		0,00	0,00	0,00	0,00	0,00
Entrate Finali(Totale Titolo 01 + Totale Titolo 02)		0,00	0,00	0,00	0,00	0,00
Titolo - 03	ENTRATE PER ACCENSIONE DI PRESTITI					
Categoria - 19	ASSUNZIONE DI MUTUI	0,00	0,00	0,00	0,00	0,00
Categoria - 20	ASSUNZIONE DI ALTRI DEBITI FINANZIARI	0,00	0,00	0,00	0,00	0,00
Categoria - 21	EMISSIONE DI OBBLIGAZIONI	0,00	0,00	0,00	0,00	0,00
Totale Titolo - 03		0,00	0,00	0,00	0,00	0,00
Entrate Complessive(Entrate Finali + Totale Titolo 03)		0,00	0,00	0,00	0,00	0,00

Automobile Club d'Italia

RENDICONTO FINANZIARIO PER UPB ANNO 2007 - TASSE

ENTRATE

BILANCIO		GESTIONE DI COMPETENZA				
CONTO		PREVISIONI			SOMME ACCERTATE	
Codice	Descrizione	INIZIALI	VARIAZIONE	DEFINITIVE	ACCERTAMENTI	DIFFERENZA
UPB	UFFICIO PER IL SE.C.IN.	B	C	D = B + C	E	F = E - D
Titolo - 01	ENTRATE CORRENTI					
Categoria - 01	ALIQUOTE CONTRIBUTIVE A CARICO DEI DATORI DI LAVORO E DEGLI ISCRITTI	0,00	0,00	0,00	0,00	0,00
Categoria - 02	QUOTE DI PARTECIPAZIONE DEGLI ISCRITTI ALL'ONERE DI SPECIFICHE GESTIONI	0,00	0,00	0,00	0,00	0,00
Categoria - 03	TRASFERIMENTI DA PARTE DELLO STATO	0,00	0,00	0,00	0,00	0,00
Categoria - 04	TRASFERIMENTI DA PARTE DELLE REGIONI	0,00	0,00	0,00	0,00	0,00
Categoria - 05	TRAFERIMENTI DA PARTE DEI COMUNI E DELLE PROVINCIE	0,00	0,00	0,00	0,00	0,00
Categoria - 06	TRASFERIMENTI DA PARTE DI ALTRI ENTI DEL SETTORE PUBBLICO	0,00	0,00	0,00	0,00	0,00
Categoria - 07	ENTRATE DERIVANTI DALLA VENDITA DI BENI E DALLA PRESTAZIONE DI SERVIZI	0,00	0,00	0,00	0,00	0,00
Categoria - 08	REDDITI E PROVENTI PATRIMONIALI	0,00	0,00	0,00	0,00	0,00
Categoria - 09	POSTE CORRETTIVE E COMPENSATIVE DI SPESE CORRENTI	0,00	0,00	0,00	0,00	0,00
Categoria - 10	ENTRATE NON CLASSIFICABILI IN ALTRE VOCI	0,00	0,00	0,00	0,00	0,00
Totale Titolo - 01		0,00	0,00	0,00	0,00	0,00
Titolo - 02	ENTRATE IN CONTO CAPITALE					
Categoria - 11	ALIENAZIONE DI IMMOBILI E DIRITTI REALI	0,00	0,00	0,00	0,00	0,00
Categoria - 12	ALIENAZIONE DI IMMOBILIZZAZIONI TECNICHE	0,00	0,00	0,00	0,00	0,00
Categoria - 13	REALIZZO DI VALORI MOBILIARI	0,00	0,00	0,00	0,00	0,00
Categoria - 14	RISCOSSIONE DI CREDITI	0,00	0,00	0,00	0,00	0,00
Categoria - 15	TRASFERIMENTI DALLO STATO	0,00	0,00	0,00	0,00	0,00
Categoria - 16	TRASFERIMENTI DALLE REGIONI	0,00	0,00	0,00	0,00	0,00
Categoria - 17	TRASFERIMENTI DA COMUNI E PROVINCIE	0,00	0,00	0,00	0,00	0,00
Categoria - 18	TRASFERIMENTI DA ALTRI ENTI DEL SETTORE PUBBLICO	0,00	0,00	0,00	0,00	0,00
Totale Titolo - 02		0,00	0,00	0,00	0,00	0,00
Entrate Finali(Totale Titolo 01 + Totale Titolo 02)		0,00	0,00	0,00	0,00	0,00
Titolo - 03	ENTRATE PER ACCENSIONE DI PRESTITI					
Categoria - 19	ASSUNZIONE DI MUTUI	0,00	0,00	0,00	0,00	0,00
Categoria - 20	ASSUNZIONE DI ALTRI DEBITI FINANZIARI	0,00	0,00	0,00	0,00	0,00
Categoria - 21	EMISSIONE DI OBBLIGAZIONI	0,00	0,00	0,00	0,00	0,00
Totale Titolo - 03		0,00	0,00	0,00	0,00	0,00
Entrate Complessive(Entrate Finali + Totale Titolo 03)		0,00	0,00	0,00	0,00	0,00

Automobile Club d'Italia

RENDICONTO FINANZIARIO PER UPB ANNO 2007 - TASSE

ENTRATE

BILANCIO		GESTIONE DI COMPETENZA				
CONTO		PREVISIONI			SOMME ACCERTATE	
		INIZIALI	VARIAZIONE	DEFINITIVE	ACCERTAMENTI	DIFFERENZA
		B	C	D = B + C	E	F = E - D
Titolo - 04	PARTITE DI GIRO					
Categoria - 22	ENTRATE AVENTI NATURA DI PARTITE DI GIRO	200.000,00	0,00	200.000,00	180.306,29	-19.693,71
Totale Titolo - 04		200.000,00	0,00	200.000,00	180.306,29	-19.693,71
Entrate Totali		35.430.083,23	1.169.030,00	36.599.113,23	44.015.937,87	7.416.824,64

CONTO CONSUNTIVO DELL'USCITA

Automobile Club d'Italia

RENDICONTO FINANZIARIO PER UPB ANNO 2007 - TASSE

SPESE

BILANCIO	GESTIONE DI COMPETENZA				
CONTO	PREVISIONI			SOMME IMPEGNATE	
	INIZIALI	VARIAZIONE	DEFINITIVE	IMPEGNI	DIFFERENZA
	B	C	D = B + C	E	F = E - D
Disavanzo di amministrazione iniziale	0,00	0,00	0,00	0,00	0,00

Automobile Club d'Italia

RENDICONTO FINANZIARIO PER UPB ANNO 2007 - TASSE

SPESE

BILANCIO		GESTIONE DI COMPETENZA				
CONTO		PREVISIONI			SOMME IMPEGNATE	
		INIZIALI	VARIAZIONE	DEFINITIVE	IMPEGNI	DIFFERENZA
UPB	DIREZIONE CENTRALE SERVIZI DELEGATI	B	C	D = B + C	E	F = E - D
Titolo - 01	USCITE CORRENTI					
Categoria - 01	SPESE PER GLI ORGANI DELL'ENTE	0,00	0,00	0,00	0,00	0,00
Categoria - 02	ONERI PER IL PERSONALE IN ATTIVITA' DI SERVIZIO	0,00	0,00	0,00	0,00	0,00
Categoria - 03	ONERI PER IL PERSONALE IN QUIESCENZA	0,00	0,00	0,00	0,00	0,00
Categoria - 04	SPESE PER L'ACQUISTO DI BENI DI CONSUMO E DI SERVIZI	7.210.000,00	1.590.000,00	8.800.000,00	8.776.046,01	-23.953,99
Categoria - 05	SPESE PER PRESTAZIONI ISTITUZIONALI	0,00	0,00	0,00	0,00	0,00
Categoria - 06	TRASFERIMENTI PASSIVI	0,00	0,00	0,00	0,00	0,00
Categoria - 07	ONERI FINANZIARI	5.000,00	0,00	5.000,00	0,00	-5.000,00
Categoria - 08	ONERI TRIBUTARI	0,00	0,00	0,00	0,00	0,00
Categoria - 09	POSTE CORRETTIVE E COMPENSATIVE DI ENTRATE CORRENTI	0,00	0,00	0,00	0,00	0,00
Categoria - 10	SPESE NON CLASSIFICABILI IN ALTRE VOCI	217.190,00	0,00	217.190,00	0,00	-217.190,00
Totale Titolo - 01		7.432.190,00	1.590.000,00	9.022.190,00	8.776.046,01	-246.143,99
Titolo - 02	USCITE IN CONTO CAPITALE					
Categoria - 11	ACQUISIZIONE BENI DI USO DUREVOLE ED OPERE IMMOBILIARI	0,00	0,00	0,00	0,00	0,00
Categoria - 12	ACQUISIZIONE DI IMMOBILIZZAZIONI TECNICHE	0,00	0,00	0,00	0,00	0,00
Categoria - 13	PARTECIPAZIONI E ACQUISTO DI VALORI MOBILIARI	0,00	0,00	0,00	0,00	0,00
Categoria - 14	CONCESSIONE DI CREDITI ED ANTICIPAZIONI	0,00	0,00	0,00	0,00	0,00
Categoria - 15	INDENNITA' DI ANZIANITA' E SIMILARI AL PERSONALE CESSATO DAL SERVIZIO	0,00	0,00	0,00	0,00	0,00
Totale Titolo - 02		0,00	0,00	0,00	0,00	0,00
Spese Finali(Totale Titolo 01 + Totale Titolo 02)		7.432.190,00	1.590.000,00	9.022.190,00	8.776.046,01	-246.143,99
Titolo - 03	USCITE PER RIMBORSI PRESTITI					
Categoria - 16	RIMBORSI DI MUTUI	0,00	0,00	0,00	0,00	0,00
Categoria - 17	RIMBORSI DI ANTICIPAZIONI PASSIVE	0,00	0,00	0,00	0,00	0,00
Categoria - 18	RIMBORSI DI OBBLIGAZIONI	0,00	0,00	0,00	0,00	0,00
Categoria - 19	RESTITUZIONE ALLE GESTIONI AUTONOME DI ANTICIPAZIONI	0,00	0,00	0,00	0,00	0,00
Categoria - 20	ESTINZIONE DEBITI DIVERSI	0,00	0,00	0,00	0,00	0,00
Totale Titolo - 03		0,00	0,00	0,00	0,00	0,00
Spese Complessive(Spese Finali + Totale Titolo 03)		7.432.190,00	1.590.000,00	9.022.190,00	8.776.046,01	-246.143,99

Automobile Club d'Italia

RENDICONTO FINANZIARIO PER UPB ANNO 2007 - TASSE

SPESE

BILANCIO		GESTIONE DI COMPETENZA				
CONTO		PREVISIONI			SOMME IMPEGNATE	
Codice	Descrizione	INIZIALI	VARIAZIONE	DEFINITIVE	IMPEGNI	DIFFERENZA
UPB	AREA PROGETTUALE ACCORDI ED ENTI LOCALI	B	C	D = B + C	E	F = E - D
Titolo - 01	USCITE CORRENTI					
Categoria - 01	SPESE PER GLI ORGANI DELL'ENTE	0,00	0,00	0,00	0,00	0,00
Categoria - 02	ONERI PER IL PERSONALE IN ATTIVITA' DI SERVIZIO	0,00	0,00	0,00	0,00	0,00
Categoria - 03	ONERI PER IL PERSONALE IN QUIESCENZA	0,00	0,00	0,00	0,00	0,00
Categoria - 04	SPESE PER L'ACQUISTO DI BENI DI CONSUMO E DI SERVIZI	0,00	0,00	0,00	0,00	0,00
Categoria - 05	SPESE PER PRESTAZIONI ISTITUZIONALI	0,00	0,00	0,00	0,00	0,00
Categoria - 06	TRASFERIMENTI PASSIVI	0,00	0,00	0,00	0,00	0,00
Categoria - 07	ONERI FINANZIARI	0,00	0,00	0,00	0,00	0,00
Categoria - 08	ONERI TRIBUTARI	0,00	0,00	0,00	0,00	0,00
Categoria - 09	POSTE CORRETTIVE E COMPENSATIVE DI ENTRATE CORRENTI	0,00	0,00	0,00	0,00	0,00
Categoria - 10	SPESE NON CLASSIFICABILI IN ALTRE VOCI	0,00	0,00	0,00	0,00	0,00
Totale Titolo - 01		0,00	0,00	0,00	0,00	0,00
Titolo - 02	USCITE IN CONTO CAPITALE					
Categoria - 11	ACQUISIZIONE BENI DI USO DUREVOLE ED OPERE IMMOBILIARI	0,00	0,00	0,00	0,00	0,00
Categoria - 12	ACQUISIZIONE DI IMMOBILIZZAZIONI TECNICHE	0,00	0,00	0,00	0,00	0,00
Categoria - 13	PARTECIPAZIONI E ACQUISTO DI VALORI MOBILIARI	0,00	0,00	0,00	0,00	0,00
Categoria - 14	CONCESSIONE DI CREDITI ED ANTICIPAZIONI	0,00	0,00	0,00	0,00	0,00
Categoria - 15	INDENNITA' DI ANZIANITA' E SIMILARI AL PERSONALE CESSATO DAL SERVIZIO	0,00	0,00	0,00	0,00	0,00
Totale Titolo - 02		0,00	0,00	0,00	0,00	0,00
Spese Finali(Totale Titolo 01 + Totale Titolo 02)		0,00	0,00	0,00	0,00	0,00
Titolo - 03	USCITE PER RIMBORSI PRESTITI					
Categoria - 16	RIMBORSI DI MUTUI	0,00	0,00	0,00	0,00	0,00
Categoria - 17	RIMBORSI DI ANTICIPAZIONI PASSIVE	0,00	0,00	0,00	0,00	0,00
Categoria - 18	RIMBORSI DI OBBLIGAZIONI	0,00	0,00	0,00	0,00	0,00
Categoria - 19	RESTITUZIONE ALLE GESTIONI AUTONOME DI ANTICIPAZIONI	0,00	0,00	0,00	0,00	0,00
Categoria - 20	ESTINZIONE DEBITI DIVERSI	0,00	0,00	0,00	0,00	0,00
Totale Titolo - 03		0,00	0,00	0,00	0,00	0,00
Spese Complessive(Spese Finali + Totale Titolo 03)		0,00	0,00	0,00	0,00	0,00

Automobile Club d'Italia

RENDICONTO FINANZIARIO PER UPB ANNO 2007 - TASSE

SPESE

BILANCIO		GESTIONE DI COMPETENZA				
CONTO		PREVISIONI			SOMME IMPEGNATE	
Codice	Descrizione	INIZIALI	VARIAZIONE	DEFINITIVE	IMPEGNI	DIFFERENZA
UPB	DIREZIONE CENTRALE AMMINISTRAZIONE E FINANZA	B	C	D = B + C	E	F = E - D
Titolo - 01	USCITE CORRENTI					
Categoria - 01	SPESE PER GLI ORGANI DELL'ENTE	16.098,62	0,00	16.098,62	15.806,35	-292,27
Categoria - 02	ONERI PER IL PERSONALE IN ATTIVITA' DI SERVIZIO	3.499,70	1.107,50	4.607,20	4.447,78	-159,42
Categoria - 03	ONERI PER IL PERSONALE IN QUIESCENZA	0,00	0,00	0,00	0,00	0,00
Categoria - 04	SPESE PER L'ACQUISTO DI BENI DI CONSUMO E DI SERVIZI	23.921,10	30.286,44	54.207,54	47.179,65	-7.027,89
Categoria - 05	SPESE PER PRESTAZIONI ISTITUZIONALI	0,00	0,00	0,00	0,00	0,00
Categoria - 06	TRASFERIMENTI PASSIVI	0,00	0,00	0,00	0,00	0,00
Categoria - 07	ONERI FINANZIARI	21.657,06	3.853,45	25.510,51	25.210,46	-300,05
Categoria - 08	ONERI TRIBUTARI	1.720.984,00	-113.668,91	1.607.315,09	1.516.036,47	-91.278,62
Categoria - 09	POSTE CORRETTIVE E COMPENSATIVE DI ENTRATE CORRENTI	443,00	0,00	443,00	440,61	-2,39
Categoria - 10	SPESE NON CLASSIFICABILI IN ALTRE VOCI	99.961,00	-80.911,57	19.049,43	3.261,38	-15.788,05
Totale Titolo - 01		1.886.564,48	-159.333,09	1.727.231,39	1.612.382,70	-114.848,69
Titolo - 02	USCITE IN CONTO CAPITALE					
Categoria - 11	ACQUISIZIONE BENI DI USO DUREVOLE ED OPERE IMMOBILIARI	0,00	0,00	0,00	0,00	0,00
Categoria - 12	ACQUISIZIONE DI IMMOBILIZZAZIONI TECNICHE	0,00	0,00	0,00	0,00	0,00
Categoria - 13	PARTECIPAZIONI E ACQUISTO DI VALORI MOBILIARI	0,00	0,00	0,00	0,00	0,00
Categoria - 14	CONCESSIONE DI CREDITI ED ANTICIPAZIONI	0,00	0,00	0,00	0,00	0,00
Categoria - 15	INDENNITA' DI ANZIANITA' E SIMILARI AL PERSONALE CESSATO DAL SERVIZIO	0,00	0,00	0,00	0,00	0,00
Totale Titolo - 02		0,00	0,00	0,00	0,00	0,00
Spese Finali(Totale Titolo 01 + Totale Titolo 02)		1.886.564,48	-159.333,09	1.727.231,39	1.612.382,70	-114.848,69
Titolo - 03	USCITE PER RIMBORSI PRESTITI					
Categoria - 16	RIMBORSI DI MUTUI	0,00	0,00	0,00	0,00	0,00
Categoria - 17	RIMBORSI DI ANTICIPAZIONI PASSIVE	0,00	0,00	0,00	0,00	0,00
Categoria - 18	RIMBORSI DI OBBLIGAZIONI	0,00	0,00	0,00	0,00	0,00
Categoria - 19	RESTITUZIONE ALLE GESTIONI AUTONOME DI ANTICIPAZIONI	0,00	0,00	0,00	0,00	0,00
Categoria - 20	ESTINZIONE DEBITI DIVERSI	0,00	0,00	0,00	0,00	0,00
Totale Titolo - 03		0,00	0,00	0,00	0,00	0,00
Spese Complessive(Spese Finali + Totale Titolo 03)		1.886.564,48	-159.333,09	1.727.231,39	1.612.382,70	-114.848,69

Automobile Club d'Italia

RENDICONTO FINANZIARIO PER UPB ANNO 2007 - TASSE

SPESE

BILANCIO		GESTIONE DI COMPETENZA				
CONTO		PREVISIONI			SOMME IMPEGNATE	
Codice	Descrizione	INIZIALI	VARIAZIONE	DEFINITIVE	IMPEGNI	DIFFERENZA
UPB	DIREZIONE CENTRALE COMMERCIALE	B	C	D = B + C	E	F = E - D
Titolo - 01	USCITE CORRENTI					
Categoria - 01	SPESE PER GLI ORGANI DELL'ENTE	0,00	0,00	0,00	0,00	0,00
Categoria - 02	ONERI PER IL PERSONALE IN ATTIVITA' DI SERVIZIO	0,00	0,00	0,00	0,00	0,00
Categoria - 03	ONERI PER IL PERSONALE IN QUIESCENZA	0,00	0,00	0,00	0,00	0,00
Categoria - 04	SPESE PER L'ACQUISTO DI BENI DI CONSUMO E DI SERVIZI	354.400,00	28.006,46	382.406,46	382.375,45	-31,01
Categoria - 05	SPESE PER PRESTAZIONI ISTITUZIONALI	0,00	0,00	0,00	0,00	0,00
Categoria - 06	TRASFERIMENTI PASSIVI	0,00	0,00	0,00	0,00	0,00
Categoria - 07	ONERI FINANZIARI	0,00	0,00	0,00	0,00	0,00
Categoria - 08	ONERI TRIBUTARI	0,00	0,00	0,00	0,00	0,00
Categoria - 09	POSTE CORRETTIVE E COMPENSATIVE DI ENTRATE CORRENTI	0,00	0,00	0,00	0,00	0,00
Categoria - 10	SPESE NON CLASSIFICABILI IN ALTRE VOCI	0,00	0,00	0,00	0,00	0,00
Totale Titolo - 01		354.400,00	28.006,46	382.406,46	382.375,45	-31,01
Titolo - 02	USCITE IN CONTO CAPITALE					
Categoria - 11	ACQUISIZIONE BENI DI USO DUREVOLE ED OPERE IMMOBILIARI	0,00	0,00	0,00	0,00	0,00
Categoria - 12	ACQUISIZIONE DI IMMOBILIZZAZIONI TECNICHE	0,00	0,00	0,00	0,00	0,00
Categoria - 13	PARTECIPAZIONI E ACQUISTO DI VALORI MOBILIARI	0,00	0,00	0,00	0,00	0,00
Categoria - 14	CONCESSIONE DI CREDITI ED ANTICIPAZIONI	0,00	0,00	0,00	0,00	0,00
Categoria - 15	INDENNITA' DI ANZIANITA' E SIMILARI AL PERSONALE CESSATO DAL SERVIZIO	0,00	0,00	0,00	0,00	0,00
Totale Titolo - 02		0,00	0,00	0,00	0,00	0,00
Spese Finali(Totale Titolo 01 + Totale Titolo 02)		354.400,00	28.006,46	382.406,46	382.375,45	-31,01
Titolo - 03	USCITE PER RIMBORSI PRESTITI					
Categoria - 16	RIMBORSI DI MUTUI	0,00	0,00	0,00	0,00	0,00
Categoria - 17	RIMBORSI DI ANTICIPAZIONI PASSIVE	0,00	0,00	0,00	0,00	0,00
Categoria - 18	RIMBORSI DI OBBLIGAZIONI	0,00	0,00	0,00	0,00	0,00
Categoria - 19	RESTITUZIONE ALLE GESTIONI AUTONOME DI ANTICIPAZIONI	0,00	0,00	0,00	0,00	0,00
Categoria - 20	ESTINZIONE DEBITI DIVERSI	0,00	0,00	0,00	0,00	0,00
Totale Titolo - 03		0,00	0,00	0,00	0,00	0,00
Spese Complessive(Spese Finali + Totale Titolo 03)		354.400,00	28.006,46	382.406,46	382.375,45	-31,01

Automobile Club d'Italia

RENDICONTO FINANZIARIO PER UPB ANNO 2007 - TASSE

SPESE

BILANCIO		GESTIONE DI COMPETENZA				
CONTO		PREVISIONI			SOMME IMPEGNATE	
Codice	Descrizione	INIZIALI	VARIAZIONE	DEFINITIVE	IMPEGNI	DIFFERENZA
UPB	SERVIZIO ATTIVITA' SPORTIVE	B	C	D = B + C	E	F = E - D
Titolo - 01	USCITE CORRENTI					
Categoria - 01	SPESE PER GLI ORGANI DELL'ENTE	0,00	0,00	0,00	0,00	0,00
Categoria - 02	ONERI PER IL PERSONALE IN ATTIVITA' DI SERVIZIO	0,00	0,00	0,00	0,00	0,00
Categoria - 03	ONERI PER IL PERSONALE IN QUIESCENZA	0,00	0,00	0,00	0,00	0,00
Categoria - 04	SPESE PER L'ACQUISTO DI BENI DI CONSUMO E DI SERVIZI	0,00	0,00	0,00	0,00	0,00
Categoria - 05	SPESE PER PRESTAZIONI ISTITUZIONALI	0,00	0,00	0,00	0,00	0,00
Categoria - 06	TRASFERIMENTI PASSIVI	0,00	0,00	0,00	0,00	0,00
Categoria - 07	ONERI FINANZIARI	0,00	0,00	0,00	0,00	0,00
Categoria - 08	ONERI TRIBUTARI	0,00	0,00	0,00	0,00	0,00
Categoria - 09	POSTE CORRETTIVE E COMPENSATIVE DI ENTRATE CORRENTI	0,00	0,00	0,00	0,00	0,00
Categoria - 10	SPESE NON CLASSIFICABILI IN ALTRE VOCI	0,00	0,00	0,00	0,00	0,00
Totale Titolo - 01		0,00	0,00	0,00	0,00	0,00
Titolo - 02	USCITE IN CONTO CAPITALE					
Categoria - 11	ACQUISIZIONE BENI DI USO DUREVOLE ED OPERE IMMOBILIARI	0,00	0,00	0,00	0,00	0,00
Categoria - 12	ACQUISIZIONE DI IMMOBILIZZAZIONI TECNICHE	0,00	0,00	0,00	0,00	0,00
Categoria - 13	PARTECIPAZIONI E ACQUISTO DI VALORI MOBILIARI	0,00	0,00	0,00	0,00	0,00
Categoria - 14	CONCESSIONE DI CREDITI ED ANTICIPAZIONI	0,00	0,00	0,00	0,00	0,00
Categoria - 15	INDENNITA' DI ANZIANITA' E SIMILARI AL PERSONALE CESSATO DAL SERVIZIO	0,00	0,00	0,00	0,00	0,00
Totale Titolo - 02		0,00	0,00	0,00	0,00	0,00
Spese Finali(Totale Titolo 01 + Totale Titolo 02)		0,00	0,00	0,00	0,00	0,00
Titolo - 03	USCITE PER RIMBORSI PRESTITI					
Categoria - 16	RIMBORSI DI MUTUI	0,00	0,00	0,00	0,00	0,00
Categoria - 17	RIMBORSI DI ANTICIPAZIONI PASSIVE	0,00	0,00	0,00	0,00	0,00
Categoria - 18	RIMBORSI DI OBBLIGAZIONI	0,00	0,00	0,00	0,00	0,00
Categoria - 19	RESTITUZIONE ALLE GESTIONI AUTONOME DI ANTICIPAZIONI	0,00	0,00	0,00	0,00	0,00
Categoria - 20	ESTINZIONE DEBITI DIVERSI	0,00	0,00	0,00	0,00	0,00
Totale Titolo - 03		0,00	0,00	0,00	0,00	0,00
Spese Complessive(Spese Finali + Totale Titolo 03)		0,00	0,00	0,00	0,00	0,00

Automobile Club d'Italia

RENDICONTO FINANZIARIO PER UPB ANNO 2007 - TASSE

SPESE

BILANCIO		GESTIONE DI COMPETENZA				
CONTO		PREVISIONI			SOMME IMPEGNATE	
Codice	Descrizione	INIZIALI	VARIAZIONE	DEFINITIVE	IMPEGNI	DIFFERENZA
UPB	DIREZIONE CENTRALE RISORSE UMANE E ORGANIZZAZIONE	B	C	D = B + C	E	F = E - D
Titolo - 01	USCITE CORRENTI					
Categoria - 01	SPESE PER GLI ORGANI DELL'ENTE	51.653,80	0,00	51.653,80	45.553,98	-6.099,82
Categoria - 02	ONERI PER IL PERSONALE IN ATTIVITA' DI SERVIZIO	6.174.998,31	-11.563,03	6.163.435,28	6.135.838,48	-27.596,80
Categoria - 03	ONERI PER IL PERSONALE IN QUIESCENZA	0,00	0,00	0,00	0,00	0,00
Categoria - 04	SPESE PER L'ACQUISTO DI BENI DI CONSUMO E DI SERVIZI	36.838,48	-7.202,47	29.636,01	18.798,05	-10.837,96
Categoria - 05	SPESE PER PRESTAZIONI ISTITUZIONALI	0,00	0,00	0,00	0,00	0,00
Categoria - 06	TRASFERIMENTI PASSIVI	72.816,69	8.440,01	81.256,70	77.678,79	-3.577,91
Categoria - 07	ONERI FINANZIARI	0,00	0,00	0,00	0,00	0,00
Categoria - 08	ONERI TRIBUTARI	2.373,75	-232,10	2.141,65	1.957,31	-184,34
Categoria - 09	POSTE CORRETTIVE E COMPENSATIVE DI ENTRATE CORRENTI	0,00	0,00	0,00	0,00	0,00
Categoria - 10	SPESE NON CLASSIFICABILI IN ALTRE VOCI	583,72	232,10	815,82	504,41	-311,41
Totale Titolo - 01		6.339.264,75	-10.325,49	6.328.939,26	6.280.331,02	-48.608,24
Titolo - 02	USCITE IN CONTO CAPITALE					
Categoria - 11	ACQUISIZIONE BENI DI USO DUREVOLE ED OPERE IMMOBILIARI	0,00	0,00	0,00	0,00	0,00
Categoria - 12	ACQUISIZIONE DI IMMOBILIZZAZIONI TECNICHE	0,00	0,00	0,00	0,00	0,00
Categoria - 13	PARTECIPAZIONI E ACQUISTO DI VALORI MOBILIARI	0,00	0,00	0,00	0,00	0,00
Categoria - 14	CONCESSIONE DI CREDITI ED ANTICIPAZIONI	94.950,00	-14.944,20	80.005,80	80.005,75	-0,05
Categoria - 15	INDENNITA' DI ANZIANITA' E SIMILARI AL PERSONALE CESSATO DAL SERVIZIO	575.900,00	194.920,00	770.820,00	770.796,64	-23,36
Totale Titolo - 02		670.850,00	179.975,80	850.825,80	850.802,39	-23,41
Spese Finali(Totale Titolo 01 + Totale Titolo 02)		7.010.114,75	169.650,31	7.179.765,06	7.131.133,41	-48.631,65
Titolo - 03	USCITE PER RIMBORSI PRESTITI					
Categoria - 16	RIMBORSI DI MUTUI	0,00	0,00	0,00	0,00	0,00
Categoria - 17	RIMBORSI DI ANTICIPAZIONI PASSIVE	0,00	0,00	0,00	0,00	0,00
Categoria - 18	RIMBORSI DI OBBLIGAZIONI	0,00	0,00	0,00	0,00	0,00
Categoria - 19	RESTITUZIONE ALLE GESTIONI AUTONOME DI ANTICIPAZIONI	0,00	0,00	0,00	0,00	0,00
Categoria - 20	ESTINZIONE DEBITI DIVERSI	0,00	0,00	0,00	0,00	0,00
Totale Titolo - 03		0,00	0,00	0,00	0,00	0,00
Spese Complessive(Spese Finali + Totale Titolo 03)		7.010.114,75	169.650,31	7.179.765,06	7.131.133,41	-48.631,65

Automobile Club d'Italia

RENDICONTO FINANZIARIO PER UPB ANNO 2007 - TASSE

SPESE

BILANCIO		GESTIONE DI COMPETENZA				
CONTO		PREVISIONI			SOMME IMPEGNATE	
Codice	Descrizione	INIZIALI	VARIAZIONE	DEFINITIVE	IMPEGNI	DIFFERENZA
UPB	DIREZIONE CENTRALE STUDI E RICERCHE	B	C	D = B + C	E	F = E - D
Titolo - 01	USCITE CORRENTI					
Categoria - 01	SPESE PER GLI ORGANI DELL'ENTE	0,00	0,00	0,00	0,00	0,00
Categoria - 02	ONERI PER IL PERSONALE IN ATTIVITA' DI SERVIZIO	0,00	0,00	0,00	0,00	0,00
Categoria - 03	ONERI PER IL PERSONALE IN QUIESCENZA	0,00	0,00	0,00	0,00	0,00
Categoria - 04	SPESE PER L'ACQUISTO DI BENI DI CONSUMO E DI SERVIZI	24.452,98	1.217,28	25.670,26	19.261,91	-6.408,35
Categoria - 05	SPESE PER PRESTAZIONI ISTITUZIONALI	0,00	0,00	0,00	0,00	0,00
Categoria - 06	TRASFERIMENTI PASSIVI	0,00	0,00	0,00	0,00	0,00
Categoria - 07	ONERI FINANZIARI	0,00	0,00	0,00	0,00	0,00
Categoria - 08	ONERI TRIBUTARI	0,00	0,00	0,00	0,00	0,00
Categoria - 09	POSTE CORRETTIVE E COMPENSATIVE DI ENTRATE CORRENTI	0,00	0,00	0,00	0,00	0,00
Categoria - 10	SPESE NON CLASSIFICABILI IN ALTRE VOCI	0,00	0,00	0,00	0,00	0,00
Totale Titolo - 01		24.452,98	1.217,28	25.670,26	19.261,91	-6.408,35
Titolo - 02	USCITE IN CONTO CAPITALE					
Categoria - 11	ACQUISIZIONE BENI DI USO DUREVOLE ED OPERE IMMOBILIARI	0,00	0,00	0,00	0,00	0,00
Categoria - 12	ACQUISIZIONE DI IMMOBILIZZAZIONI TECNICHE	0,00	0,00	0,00	0,00	0,00
Categoria - 13	PARTECIPAZIONI E ACQUISTO DI VALORI MOBILIARI	0,00	0,00	0,00	0,00	0,00
Categoria - 14	CONCESSIONE DI CREDITI ED ANTICIPAZIONI	0,00	0,00	0,00	0,00	0,00
Categoria - 15	INDENNITA' DI ANZIANITA' E SIMILARI AL PERSONALE CESSATO DAL SERVIZIO	0,00	0,00	0,00	0,00	0,00
Totale Titolo - 02		0,00	0,00	0,00	0,00	0,00
Spese Finali(Totale Titolo 01 + Totale Titolo 02)		24.452,98	1.217,28	25.670,26	19.261,91	-6.408,35
Titolo - 03	USCITE PER RIMBORSI PRESTITI					
Categoria - 16	RIMBORSI DI MUTUI	0,00	0,00	0,00	0,00	0,00
Categoria - 17	RIMBORSI DI ANTICIPAZIONI PASSIVE	0,00	0,00	0,00	0,00	0,00
Categoria - 18	RIMBORSI DI OBBLIGAZIONI	0,00	0,00	0,00	0,00	0,00
Categoria - 19	RESTITUZIONE ALLE GESTIONI AUTONOME DI ANTICIPAZIONI	0,00	0,00	0,00	0,00	0,00
Categoria - 20	ESTINZIONE DEBITI DIVERSI	0,00	0,00	0,00	0,00	0,00
Totale Titolo - 03		0,00	0,00	0,00	0,00	0,00
Spese Complessive(Spese Finali + Totale Titolo 03)		24.452,98	1.217,28	25.670,26	19.261,91	-6.408,35

Automobile Club d'Italia

RENDICONTO FINANZIARIO PER UPB ANNO 2007 - TASSE

SPESE

BILANCIO		GESTIONE DI COMPETENZA				
CONTO		PREVISIONI			SOMME IMPEGNATE	
Codice	Descrizione	INIZIALI	VARIAZIONE	DEFINITIVE	IMPEGNI	DIFFERENZA
UPB	AREA PROGETTUALE MOBILITA' E TRASPORTI	B	C	D = B + C	E	F = E - D
Titolo - 01	USCITE CORRENTI					
Categoria - 01	SPESE PER GLI ORGANI DELL'ENTE	0,00	0,00	0,00	0,00	0,00
Categoria - 02	ONERI PER IL PERSONALE IN ATTIVITA' DI SERVIZIO	0,00	0,00	0,00	0,00	0,00
Categoria - 03	ONERI PER IL PERSONALE IN QUIESCENZA	0,00	0,00	0,00	0,00	0,00
Categoria - 04	SPESE PER L'ACQUISTO DI BENI DI CONSUMO E DI SERVIZI	0,00	0,00	0,00	0,00	0,00
Categoria - 05	SPESE PER PRESTAZIONI ISTITUZIONALI	0,00	0,00	0,00	0,00	0,00
Categoria - 06	TRASFERIMENTI PASSIVI	0,00	0,00	0,00	0,00	0,00
Categoria - 07	ONERI FINANZIARI	0,00	0,00	0,00	0,00	0,00
Categoria - 08	ONERI TRIBUTARI	0,00	0,00	0,00	0,00	0,00
Categoria - 09	POSTE CORRETTIVE E COMPENSATIVE DI ENTRATE CORRENTI	0,00	0,00	0,00	0,00	0,00
Categoria - 10	SPESE NON CLASSIFICABILI IN ALTRE VOCI	0,00	0,00	0,00	0,00	0,00
Totale Titolo - 01		0,00	0,00	0,00	0,00	0,00
Titolo - 02	USCITE IN CONTO CAPITALE					
Categoria - 11	ACQUISIZIONE BENI DI USO DUREVOLE ED OPERE IMMOBILIARI	0,00	0,00	0,00	0,00	0,00
Categoria - 12	ACQUISIZIONE DI IMMOBILIZZAZIONI TECNICHE	0,00	0,00	0,00	0,00	0,00
Categoria - 13	PARTECIPAZIONI E ACQUISTO DI VALORI MOBILIARI	0,00	0,00	0,00	0,00	0,00
Categoria - 14	CONCESSIONE DI CREDITI ED ANTICIPAZIONI	0,00	0,00	0,00	0,00	0,00
Categoria - 15	INDENNITA' DI ANZIANITA' E SIMILARI AL PERSONALE CESSATO DAL SERVIZIO	0,00	0,00	0,00	0,00	0,00
Totale Titolo - 02		0,00	0,00	0,00	0,00	0,00
Spese Finali(Totale Titolo 01 + Totale Titolo 02)		0,00	0,00	0,00	0,00	0,00
Titolo - 03	USCITE PER RIMBORSI PRESTITI					
Categoria - 16	RIMBORSI DI MUTUI	0,00	0,00	0,00	0,00	0,00
Categoria - 17	RIMBORSI DI ANTICIPAZIONI PASSIVE	0,00	0,00	0,00	0,00	0,00
Categoria - 18	RIMBORSI DI OBBLIGAZIONI	0,00	0,00	0,00	0,00	0,00
Categoria - 19	RESTITUZIONE ALLE GESTIONI AUTONOME DI ANTICIPAZIONI	0,00	0,00	0,00	0,00	0,00
Categoria - 20	ESTINZIONE DEBITI DIVERSI	0,00	0,00	0,00	0,00	0,00
Totale Titolo - 03		0,00	0,00	0,00	0,00	0,00
Spese Complessive(Spese Finali + Totale Titolo 03)		0,00	0,00	0,00	0,00	0,00

Automobile Club d'Italia

RENDICONTO FINANZIARIO PER UPB ANNO 2007 - TASSE

SPESE

BILANCIO		GESTIONE DI COMPETENZA				
CONTO		PREVISIONI			SOMME IMPEGNATE	
Codice	Descrizione	INIZIALI	VARIAZIONE	DEFINITIVE	IMPEGNI	DIFFERENZA
UPB	DIREZIONE CENTRALE SEGRETERIA, PIANIFICAZIONE E COORDINAMENTO	B	C	D = B + C	E	F = E - D
Titolo - 01	USCITE CORRENTI					
Categoria - 01	SPESE PER GLI ORGANI DELL'ENTE	6.645,00	0,00	6.645,00	6.381,64	-263,36
Categoria - 02	ONERI PER IL PERSONALE IN ATTIVITA' DI SERVIZIO	0,00	0,00	0,00	0,00	0,00
Categoria - 03	ONERI PER IL PERSONALE IN QUIESCENZA	0,00	0,00	0,00	0,00	0,00
Categoria - 04	SPESE PER L'ACQUISTO DI BENI DI CONSUMO E DI SERVIZI	36.813,30	265,80	37.079,10	19.448,98	-17.630,12
Categoria - 05	SPESE PER PRESTAZIONI ISTITUZIONALI	0,00	0,00	0,00	0,00	0,00
Categoria - 06	TRASFERIMENTI PASSIVI	0,00	0,00	0,00	0,00	0,00
Categoria - 07	ONERI FINANZIARI	0,00	0,00	0,00	0,00	0,00
Categoria - 08	ONERI TRIBUTARI	0,00	0,00	0,00	0,00	0,00
Categoria - 09	POSTE CORRETTIVE E COMPENSATIVE DI ENTRATE CORRENTI	0,00	0,00	0,00	0,00	0,00
Categoria - 10	SPESE NON CLASSIFICABILI IN ALTRE VOCI	7.974,00	17.720,00	25.694,00	18.750,06	-6.943,94
Totale Titolo - 01		**51.432,30**	**17.985,80**	**69.418,10**	**44.580,68**	**-24.837,42**
Titolo - 02	**USCITE IN CONTO CAPITALE**					
Categoria - 11	ACQUISIZIONE BENI DI USO DUREVOLE ED OPERE IMMOBILIARI	0,00	0,00	0,00	0,00	0,00
Categoria - 12	ACQUISIZIONE DI IMMOBILIZZAZIONI TECNICHE	0,00	0,00	0,00	0,00	0,00
Categoria - 13	PARTECIPAZIONI E ACQUISTO DI VALORI MOBILIARI	0,00	0,00	0,00	0,00	0,00
Categoria - 14	CONCESSIONE DI CREDITI ED ANTICIPAZIONI	0,00	0,00	0,00	0,00	0,00
Categoria - 15	INDENNITA' DI ANZIANITA' E SIMILARI AL PERSONALE CESSATO DAL SERVIZIO	0,00	0,00	0,00	0,00	0,00
Totale Titolo - 02		**0,00**	**0,00**	**0,00**	**0,00**	**0,00**
Spese Finali(Totale Titolo 01 + Totale Titolo 02)		**51.432,30**	**17.985,80**	**69.418,10**	**44.580,68**	**-24.837,42**
Titolo - 03	**USCITE PER RIMBORSI PRESTITI**					
Categoria - 16	RIMBORSI DI MUTUI	0,00	0,00	0,00	0,00	0,00
Categoria - 17	RIMBORSI DI ANTICIPAZIONI PASSIVE	0,00	0,00	0,00	0,00	0,00
Categoria - 18	RIMBORSI DI OBBLIGAZIONI	0,00	0,00	0,00	0,00	0,00
Categoria - 19	RESTITUZIONE ALLE GESTIONI AUTONOME DI ANTICIPAZIONI	0,00	0,00	0,00	0,00	0,00
Categoria - 20	ESTINZIONE DEBITI DIVERSI	0,00	0,00	0,00	0,00	0,00
Totale Titolo - 03		**0,00**	**0,00**	**0,00**	**0,00**	**0,00**
Spese Complessive(Spese Finali + Totale Titolo 03)		**51.432,30**	**17.985,80**	**69.418,10**	**44.580,68**	**-24.837,42**

Automobile Club d'Italia

RENDICONTO FINANZIARIO PER UPB ANNO 2007 - TASSE

SPESE

BILANCIO		GESTIONE DI COMPETENZA				
CONTO		PREVISIONI			SOMME IMPEGNATE	
Codice	Descrizione	INIZIALI	VARIAZIONE	DEFINITIVE	IMPEGNI	DIFFERENZA
UPB	DIREZIONE CENTRALE SISTEMI INFORMATIVI	B	C	D = B + C	E	F = E - D
Titolo - 01	USCITE CORRENTI					
Categoria - 01	SPESE PER GLI ORGANI DELL'ENTE	0,00	0,00	0,00	0,00	0,00
Categoria - 02	ONERI PER IL PERSONALE IN ATTIVITA' DI SERVIZIO	0,00	0,00	0,00	0,00	0,00
Categoria - 03	ONERI PER IL PERSONALE IN QUIESCENZA	0,00	0,00	0,00	0,00	0,00
Categoria - 04	SPESE PER L'ACQUISTO DI BENI DI CONSUMO E DI SERVIZI	14.152.356,75	1.030.393,32	15.182.750,07	15.126.181,19	-56.568,88
Categoria - 05	SPESE PER PRESTAZIONI ISTITUZIONALI	0,00	0,00	0,00	0,00	0,00
Categoria - 06	TRASFERIMENTI PASSIVI	0,00	0,00	0,00	0,00	0,00
Categoria - 07	ONERI FINANZIARI	0,00	0,00	0,00	0,00	0,00
Categoria - 08	ONERI TRIBUTARI	0,00	0,00	0,00	0,00	0,00
Categoria - 09	POSTE CORRETTIVE E COMPENSATIVE DI ENTRATE CORRENTI	0,00	0,00	0,00	0,00	0,00
Categoria - 10	SPESE NON CLASSIFICABILI IN ALTRE VOCI	0,00	0,00	0,00	0,00	0,00
Totale Titolo - 01		14.152.356,75	1.030.393,32	15.182.750,07	15.126.181,19	-56.568,88
Titolo - 02	USCITE IN CONTO CAPITALE					
Categoria - 11	ACQUISIZIONE BENI DI USO DUREVOLE ED OPERE IMMOBILIARI	0,00	0,00	0,00	0,00	0,00
Categoria - 12	ACQUISIZIONE DI IMMOBILIZZAZIONI TECNICHE	47.179,50	0,00	47.179,50	25.430,03	-21.749,47
Categoria - 13	PARTECIPAZIONI E ACQUISTO DI VALORI MOBILIARI	0,00	0,00	0,00	0,00	0,00
Categoria - 14	CONCESSIONE DI CREDITI ED ANTICIPAZIONI	0,00	0,00	0,00	0,00	0,00
Categoria - 15	INDENNITA' DI ANZIANITA' E SIMILARI AL PERSONALE CESSATO DAL SERVIZIO	0,00	0,00	0,00	0,00	0,00
Totale Titolo - 02		47.179,50	0,00	47.179,50	25.430,03	-21.749,47
Spese Finali(Totale Titolo 01 + Totale Titolo 02)		14.199.536,25	1.030.393,32	15.229.929,57	15.151.611,22	-78.318,35
Titolo - 03	USCITE PER RIMBORSI PRESTITI					
Categoria - 16	RIMBORSI DI MUTUI	0,00	0,00	0,00	0,00	0,00
Categoria - 17	RIMBORSI DI ANTICIPAZIONI PASSIVE	0,00	0,00	0,00	0,00	0,00
Categoria - 18	RIMBORSI DI OBBLIGAZIONI	0,00	0,00	0,00	0,00	0,00
Categoria - 19	RESTITUZIONE ALLE GESTIONI AUTONOME DI ANTICIPAZIONI	0,00	0,00	0,00	0,00	0,00
Categoria - 20	ESTINZIONE DEBITI DIVERSI	0,00	0,00	0,00	0,00	0,00
Totale Titolo - 03		0,00	0,00	0,00	0,00	0,00
Spese Complessive(Spese Finali + Totale Titolo 03)		14.199.536,25	1.030.393,32	15.229.929,57	15.151.611,22	-78.318,35

Automobile Club d'Italia

RENDICONTO FINANZIARIO PER UPB ANNO 2007 - TASSE

SPESE

BILANCIO		GESTIONE DI COMPETENZA				
CONTO		PREVISIONI			SOMME IMPEGNATE	
Codice	Descrizione	INIZIALI	VARIAZIONE	DEFINITIVE	IMPEGNI	DIFFERENZA
UPB	UFFICIO PER IL CONTROLLO DI GESTIONE	B	C	D = B + C	E	F = E - D
Titolo - 01	USCITE CORRENTI					
Categoria - 01	SPESE PER GLI ORGANI DELL'ENTE	0,00	0,00	0,00	0,00	0,00
Categoria - 02	ONERI PER IL PERSONALE IN ATTIVITA' DI SERVIZIO	0,00	0,00	0,00	0,00	0,00
Categoria - 03	ONERI PER IL PERSONALE IN QUIESCENZA	0,00	0,00	0,00	0,00	0,00
Categoria - 04	SPESE PER L'ACQUISTO DI BENI DI CONSUMO E DI SERVIZI	0,00	0,00	0,00	0,00	0,00
Categoria - 05	SPESE PER PRESTAZIONI ISTITUZIONALI	0,00	0,00	0,00	0,00	0,00
Categoria - 06	TRASFERIMENTI PASSIVI	0,00	0,00	0,00	0,00	0,00
Categoria - 07	ONERI FINANZIARI	0,00	0,00	0,00	0,00	0,00
Categoria - 08	ONERI TRIBUTARI	0,00	0,00	0,00	0,00	0,00
Categoria - 09	POSTE CORRETTIVE E COMPENSATIVE DI ENTRATE CORRENTI	0,00	0,00	0,00	0,00	0,00
Categoria - 10	SPESE NON CLASSIFICABILI IN ALTRE VOCI	0,00	0,00	0,00	0,00	0,00
Totale Titolo - 01		0,00	0,00	0,00	0,00	0,00
Titolo - 02	USCITE IN CONTO CAPITALE					
Categoria - 11	ACQUISIZIONE BENI DI USO DUREVOLE ED OPERE IMMOBILIARI	0,00	0,00	0,00	0,00	0,00
Categoria - 12	ACQUISIZIONE DI IMMOBILIZZAZIONI TECNICHE	0,00	0,00	0,00	0,00	0,00
Categoria - 13	PARTECIPAZIONI E ACQUISTO DI VALORI MOBILIARI	0,00	0,00	0,00	0,00	0,00
Categoria - 14	CONCESSIONE DI CREDITI ED ANTICIPAZIONI	0,00	0,00	0,00	0,00	0,00
Categoria - 15	INDENNITA' DI ANZIANITA' E SIMILARI AL PERSONALE CESSATO DAL SERVIZIO	0,00	0,00	0,00	0,00	0,00
Totale Titolo - 02		0,00	0,00	0,00	0,00	0,00
Spese Finali(Totale Titolo 01 + Totale Titolo 02)		0,00	0,00	0,00	0,00	0,00
Titolo - 03	USCITE PER RIMBORSI PRESTITI					
Categoria - 16	RIMBORSI DI MUTUI	0,00	0,00	0,00	0,00	0,00
Categoria - 17	RIMBORSI DI ANTICIPAZIONI PASSIVE	0,00	0,00	0,00	0,00	0,00
Categoria - 18	RIMBORSI DI OBBLIGAZIONI	0,00	0,00	0,00	0,00	0,00
Categoria - 19	RESTITUZIONE ALLE GESTIONI AUTONOME DI ANTICIPAZIONI	0,00	0,00	0,00	0,00	0,00
Categoria - 20	ESTINZIONE DEBITI DIVERSI	0,00	0,00	0,00	0,00	0,00
Totale Titolo - 03		0,00	0,00	0,00	0,00	0,00
Spese Complessive(Spese Finali + Totale Titolo 03)		0,00	0,00	0,00	0,00	0,00

Automobile Club d'Italia

RENDICONTO FINANZIARIO PER UPB ANNO 2007 - TASSE

SPESE

BILANCIO		GESTIONE DI COMPETENZA				
CONTO		PREVISIONI			SOMME IMPEGNATE	
Codice	Descrizione	INIZIALI	VARIAZIONE	DEFINITIVE	IMPEGNI	DIFFERENZA
UPB	DIREZIONE CENTRALE SERVIZI ISPETTIVI E REVISIONE INTERNA	B	C	D = B + C	E	F = E - D
Titolo - 01	USCITE CORRENTI					
Categoria - 01	SPESE PER GLI ORGANI DELL'ENTE	0,00	0,00	0,00	0,00	0,00
Categoria - 02	ONERI PER IL PERSONALE IN ATTIVITA' DI SERVIZIO	0,00	0,00	0,00	0,00	0,00
Categoria - 03	ONERI PER IL PERSONALE IN QUIESCENZA	0,00	0,00	0,00	0,00	0,00
Categoria - 04	SPESE PER L'ACQUISTO DI BENI DI CONSUMO E DI SERVIZI	0,00	0,00	0,00	0,00	0,00
Categoria - 05	SPESE PER PRESTAZIONI ISTITUZIONALI	0,00	0,00	0,00	0,00	0,00
Categoria - 06	TRASFERIMENTI PASSIVI	0,00	0,00	0,00	0,00	0,00
Categoria - 07	ONERI FINANZIARI	0,00	0,00	0,00	0,00	0,00
Categoria - 08	ONERI TRIBUTARI	0,00	0,00	0,00	0,00	0,00
Categoria - 09	POSTE CORRETTIVE E COMPENSATIVE DI ENTRATE CORRENTI	0,00	0,00	0,00	0,00	0,00
Categoria - 10	SPESE NON CLASSIFICABILI IN ALTRE VOCI	0,00	0,00	0,00	0,00	0,00
Totale Titolo - 01		0,00	0,00	0,00	0,00	0,00
Titolo - 02	USCITE IN CONTO CAPITALE					
Categoria - 11	ACQUISIZIONE BENI DI USO DUREVOLE ED OPERE IMMOBILIARI	0,00	0,00	0,00	0,00	0,00
Categoria - 12	ACQUISIZIONE DI IMMOBILIZZAZIONI TECNICHE	0,00	0,00	0,00	0,00	0,00
Categoria - 13	PARTECIPAZIONI E ACQUISTO DI VALORI MOBILIARI	0,00	0,00	0,00	0,00	0,00
Categoria - 14	CONCESSIONE DI CREDITI ED ANTICIPAZIONI	0,00	0,00	0,00	0,00	0,00
Categoria - 15	INDENNITA' DI ANZIANITA' E SIMILARI AL PERSONALE CESSATO DAL SERVIZIO	0,00	0,00	0,00	0,00	0,00
Totale Titolo - 02		0,00	0,00	0,00	0,00	0,00
Spese Finali(Totale Titolo 01 + Totale Titolo 02)		0,00	0,00	0,00	0,00	0,00
Titolo - 03	USCITE PER RIMBORSI PRESTITI					
Categoria - 16	RIMBORSI DI MUTUI	0,00	0,00	0,00	0,00	0,00
Categoria - 17	RIMBORSI DI ANTICIPAZIONI PASSIVE	0,00	0,00	0,00	0,00	0,00
Categoria - 18	RIMBORSI DI OBBLIGAZIONI	0,00	0,00	0,00	0,00	0,00
Categoria - 19	RESTITUZIONE ALLE GESTIONI AUTONOME DI ANTICIPAZIONI	0,00	0,00	0,00	0,00	0,00
Categoria - 20	ESTINZIONE DEBITI DIVERSI	0,00	0,00	0,00	0,00	0,00
Totale Titolo - 03		0,00	0,00	0,00	0,00	0,00
Spese Complessive(Spese Finali + Totale Titolo 03)		0,00	0,00	0,00	0,00	0,00

Automobile Club d'Italia

RENDICONTO FINANZIARIO PER UPB ANNO 2007 - TASSE

SPESE

BILANCIO		GESTIONE DI COMPETENZA				
CONTO		PREVISIONI			SOMME IMPEGNATE	
Codice	Descrizione	INIZIALI	VARIAZIONE	DEFINITIVE	IMPEGNI	DIFFERENZA
UPB	SERVIZIO PATRIMONIO E ACQUISTI	B	C	D = B + C	E	F = E - D
Titolo - 01	USCITE CORRENTI					
Categoria - 01	SPESE PER GLI ORGANI DELL'ENTE	0,00	0,00	0,00	0,00	0,00
Categoria - 02	ONERI PER IL PERSONALE IN ATTIVITA' DI SERVIZIO	0,00	0,00	0,00	0,00	0,00
Categoria - 03	ONERI PER IL PERSONALE IN QUIESCENZA	0,00	0,00	0,00	0,00	0,00
Categoria - 04	SPESE PER L'ACQUISTO DI BENI DI CONSUMO E DI SERVIZI	3.162.393,16	-131.973,21	3.031.019,95	2.863.050,09	-167.969,86
Categoria - 05	SPESE PER PRESTAZIONI ISTITUZIONALI	0,00	0,00	0,00	0,00	0,00
Categoria - 06	TRASFERIMENTI PASSIVI	0,00	0,00	0,00	0,00	0,00
Categoria - 07	ONERI FINANZIARI	2.760,38	0,00	2.760,38	1.221,26	-1.539,12
Categoria - 08	ONERI TRIBUTARI	44.592,29	2.639,39	47.231,68	44.150,94	-3.080,74
Categoria - 09	POSTE CORRETTIVE E COMPENSATIVE DI ENTRATE CORRENTI	0,00	0,00	0,00	0,00	0,00
Categoria - 10	SPESE NON CLASSIFICABILI IN ALTRE VOCI	443,00	61.579,03	62.022,03	62.020,96	-1,07
Totale Titolo - 01		3.210.798,83	-67.764,79	3.143.034,04	2.970.443,25	-172.590,79
Titolo - 02	USCITE IN CONTO CAPITALE					
Categoria - 11	ACQUISIZIONE BENI DI USO DUREVOLE ED OPERE IMMOBILIARI	0,00	0,00	0,00	0,00	0,00
Categoria - 12	ACQUISIZIONE DI IMMOBILIZZAZIONI TECNICHE	0,00	0,00	0,00	0,00	0,00
Categoria - 13	PARTECIPAZIONI E ACQUISTO DI VALORI MOBILIARI	0,00	0,00	0,00	0,00	0,00
Categoria - 14	CONCESSIONE DI CREDITI ED ANTICIPAZIONI	0,00	0,00	0,00	0,00	0,00
Categoria - 15	INDENNITA' DI ANZIANITA' E SIMILARI AL PERSONALE CESSATO DAL SERVIZIO	0,00	0,00	0,00	0,00	0,00
Totale Titolo - 02		0,00	0,00	0,00	0,00	0,00
Spese Finali(Totale Titolo 01 + Totale Titolo 02)		3.210.798,83	-67.764,79	3.143.034,04	2.970.443,25	-172.590,79
Titolo - 03	USCITE PER RIMBORSI PRESTITI					
Categoria - 16	RIMBORSI DI MUTUI	0,00	0,00	0,00	0,00	0,00
Categoria - 17	RIMBORSI DI ANTICIPAZIONI PASSIVE	0,00	0,00	0,00	0,00	0,00
Categoria - 18	RIMBORSI DI OBBLIGAZIONI	0,00	0,00	0,00	0,00	0,00
Categoria - 19	RESTITUZIONE ALLE GESTIONI AUTONOME DI ANTICIPAZIONI	0,00	0,00	0,00	0,00	0,00
Categoria - 20	ESTINZIONE DEBITI DIVERSI	0,00	0,00	0,00	0,00	0,00
Totale Titolo - 03		0,00	0,00	0,00	0,00	0,00
Spese Complessive(Spese Finali + Totale Titolo 03)		3.210.798,83	-67.764,79	3.143.034,04	2.970.443,25	-172.590,79

Automobile Club d'Italia

RENDICONTO FINANZIARIO PER UPB ANNO 2007 - TASSE

SPESE

BILANCIO		GESTIONE DI COMPETENZA				
CONTO		PREVISIONI			SOMME IMPEGNATE	
Codice	Descrizione	INIZIALI	VARIAZIONE	DEFINITIVE	IMPEGNI	DIFFERENZA
UPB	UFFICIO DEL SEGRETARIO GENERALE	B	C	D = B + C	E	F = E - D
Titolo - 01	USCITE CORRENTI					
Categoria - 01	SPESE PER GLI ORGANI DELL'ENTE	0,00	0,00	0,00	0,00	0,00
Categoria - 02	ONERI PER IL PERSONALE IN ATTIVITA' DI SERVIZIO	0,00	0,00	0,00	0,00	0,00
Categoria - 03	ONERI PER IL PERSONALE IN QUIESCENZA	0,00	0,00	0,00	0,00	0,00
Categoria - 04	SPESE PER L'ACQUISTO DI BENI DI CONSUMO E DI SERVIZI	5.064,00	0,00	5.064,00	379,95	-4.684,05
Categoria - 05	SPESE PER PRESTAZIONI ISTITUZIONALI	0,00	0,00	0,00	0,00	0,00
Categoria - 06	TRASFERIMENTI PASSIVI	0,00	0,00	0,00	0,00	0,00
Categoria - 07	ONERI FINANZIARI	0,00	0,00	0,00	0,00	0,00
Categoria - 08	ONERI TRIBUTARI	0,00	0,00	0,00	0,00	0,00
Categoria - 09	POSTE CORRETTIVE E COMPENSATIVE DI ENTRATE CORRENTI	0,00	0,00	0,00	0,00	0,00
Categoria - 10	SPESE NON CLASSIFICABILI IN ALTRE VOCI	0,00	0,00	0,00	0,00	0,00
Totale Titolo - 01		5.064,00	0,00	5.064,00	379,95	-4.684,05
Titolo - 02	USCITE IN CONTO CAPITALE					
Categoria - 11	ACQUISIZIONE BENI DI USO DUREVOLE ED OPERE IMMOBILIARI	0,00	0,00	0,00	0,00	0,00
Categoria - 12	ACQUISIZIONE DI IMMOBILIZZAZIONI TECNICHE	0,00	0,00	0,00	0,00	0,00
Categoria - 13	PARTECIPAZIONI E ACQUISTO DI VALORI MOBILIARI	0,00	0,00	0,00	0,00	0,00
Categoria - 14	CONCESSIONE DI CREDITI ED ANTICIPAZIONI	0,00	0,00	0,00	0,00	0,00
Categoria - 15	INDENNITA' DI ANZIANITA' E SIMILARI AL PERSONALE CESSATO DAL SERVIZIO	0,00	0,00	0,00	0,00	0,00
Totale Titolo - 02		0,00	0,00	0,00	0,00	0,00
Spese Finali(Totale Titolo 01 + Totale Titolo 02)		5.064,00	0,00	5.064,00	379,95	-4.684,05
Titolo - 03	USCITE PER RIMBORSI PRESTITI					
Categoria - 16	RIMBORSI DI MUTUI	0,00	0,00	0,00	0,00	0,00
Categoria - 17	RIMBORSI DI ANTICIPAZIONI PASSIVE	0,00	0,00	0,00	0,00	0,00
Categoria - 18	RIMBORSI DI OBBLIGAZIONI	0,00	0,00	0,00	0,00	0,00
Categoria - 19	RESTITUZIONE ALLE GESTIONI AUTONOME DI ANTICIPAZIONI	0,00	0,00	0,00	0,00	0,00
Categoria - 20	ESTINZIONE DEBITI DIVERSI	0,00	0,00	0,00	0,00	0,00
Totale Titolo - 03		0,00	0,00	0,00	0,00	0,00
Spese Complessive(Spese Finali + Totale Titolo 03)		5.064,00	0,00	5.064,00	379,95	-4.684,05

Automobile Club d'Italia

RENDICONTO FINANZIARIO PER UPB ANNO 2007 - TASSE

SPESE

BILANCIO		GESTIONE DI COMPETENZA				
CONTO		PREVISIONI			SOMME IMPEGNATE	
Codice	Descrizione	INIZIALI	VARIAZIONE	DEFINITIVE	IMPEGNI	DIFFERENZA
UPB	UFFICIO COMUNICAZIONE INTEGRATA	B	C	D = B + C	E	F = E - D
Titolo - 01	USCITE CORRENTI					
Categoria - 01	SPESE PER GLI ORGANI DELL'ENTE	0,00	0,00	0,00	0,00	0,00
Categoria - 02	ONERI PER IL PERSONALE IN ATTIVITA' DI SERVIZIO	0,00	0,00	0,00	0,00	0,00
Categoria - 03	ONERI PER IL PERSONALE IN QUIESCENZA	0,00	0,00	0,00	0,00	0,00
Categoria - 04	SPESE PER L'ACQUISTO DI BENI DI CONSUMO E DI SERVIZI	347.312,00	26.367,36	373.679,36	367.433,46	-6.245,90
Categoria - 05	SPESE PER PRESTAZIONI ISTITUZIONALI	0,00	0,00	0,00	0,00	0,00
Categoria - 06	TRASFERIMENTI PASSIVI	0,00	0,00	0,00	0,00	0,00
Categoria - 07	ONERI FINANZIARI	0,00	0,00	0,00	0,00	0,00
Categoria - 08	ONERI TRIBUTARI	0,00	0,00	0,00	0,00	0,00
Categoria - 09	POSTE CORRETTIVE E COMPENSATIVE DI ENTRATE CORRENTI	0,00	0,00	0,00	0,00	0,00
Categoria - 10	SPESE NON CLASSIFICABILI IN ALTRE VOCI	0,00	0,00	0,00	0,00	0,00
Totale Titolo - 01		347.312,00	26.367,36	373.679,36	367.433,46	-6.245,90
Titolo - 02	USCITE IN CONTO CAPITALE					
Categoria - 11	ACQUISIZIONE BENI DI USO DUREVOLE ED OPERE IMMOBILIARI	0,00	0,00	0,00	0,00	0,00
Categoria - 12	ACQUISIZIONE DI IMMOBILIZZAZIONI TECNICHE	0,00	0,00	0,00	0,00	0,00
Categoria - 13	PARTECIPAZIONI E ACQUISTO DI VALORI MOBILIARI	0,00	0,00	0,00	0,00	0,00
Categoria - 14	CONCESSIONE DI CREDITI ED ANTICIPAZIONI	0,00	0,00	0,00	0,00	0,00
Categoria - 15	INDENNITA' DI ANZIANITA' E SIMILARI AL PERSONALE CESSATO DAL SERVIZIO	0,00	0,00	0,00	0,00	0,00
Totale Titolo - 02		0,00	0,00	0,00	0,00	0,00
Spese Finali(Totale Titolo 01 + Totale Titolo 02)		347.312,00	26.367,36	373.679,36	367.433,46	-6.245,90
Titolo - 03	USCITE PER RIMBORSI PRESTITI					
Categoria - 16	RIMBORSI DI MUTUI	0,00	0,00	0,00	0,00	0,00
Categoria - 17	RIMBORSI DI ANTICIPAZIONI PASSIVE	0,00	0,00	0,00	0,00	0,00
Categoria - 18	RIMBORSI DI OBBLIGAZIONI	0,00	0,00	0,00	0,00	0,00
Categoria - 19	RESTITUZIONE ALLE GESTIONI AUTONOME DI ANTICIPAZIONI	0,00	0,00	0,00	0,00	0,00
Categoria - 20	ESTINZIONE DEBITI DIVERSI	0,00	0,00	0,00	0,00	0,00
Totale Titolo - 03		0,00	0,00	0,00	0,00	0,00
Spese Complessive(Spese Finali + Totale Titolo 03)		347.312,00	26.367,36	373.679,36	367.433,46	-6.245,90

Automobile Club d'Italia

RENDICONTO FINANZIARIO PER UPB ANNO 2007 - TASSE

SPESE

BILANCIO		GESTIONE DI COMPETENZA				
CONTO		PREVISIONI			SOMME IMPEGNATE	
Codice	Descrizione	INIZIALI	VARIAZIONE	DEFINITIVE	IMPEGNI	DIFFERENZA
UPB	UFFICIO RELAZIONI INTERNAZIONALI	B	C	D = B + C	E	F = E - D
Titolo - 01	USCITE CORRENTI					
Categoria - 01	SPESE PER GLI ORGANI DELL'ENTE	0,00	0,00	0,00	0,00	0,00
Categoria - 02	ONERI PER IL PERSONALE IN ATTIVITA' DI SERVIZIO	0,00	0,00	0,00	0,00	0,00
Categoria - 03	ONERI PER IL PERSONALE IN QUIESCENZA	0,00	0,00	0,00	0,00	0,00
Categoria - 04	SPESE PER L'ACQUISTO DI BENI DI CONSUMO E DI SERVIZI	0,00	0,00	0,00	0,00	0,00
Categoria - 05	SPESE PER PRESTAZIONI ISTITUZIONALI	0,00	0,00	0,00	0,00	0,00
Categoria - 06	TRASFERIMENTI PASSIVI	0,00	0,00	0,00	0,00	0,00
Categoria - 07	ONERI FINANZIARI	0,00	0,00	0,00	0,00	0,00
Categoria - 08	ONERI TRIBUTARI	0,00	0,00	0,00	0,00	0,00
Categoria - 09	POSTE CORRETTIVE E COMPENSATIVE DI ENTRATE CORRENTI	0,00	0,00	0,00	0,00	0,00
Categoria - 10	SPESE NON CLASSIFICABILI IN ALTRE VOCI	0,00	0,00	0,00	0,00	0,00
Totale Titolo - 01		0,00	0,00	0,00	0,00	0,00
Titolo - 02	USCITE IN CONTO CAPITALE					
Categoria - 11	ACQUISIZIONE BENI DI USO DUREVOLE ED OPERE IMMOBILIARI	0,00	0,00	0,00	0,00	0,00
Categoria - 12	ACQUISIZIONE DI IMMOBILIZZAZIONI TECNICHE	0,00	0,00	0,00	0,00	0,00
Categoria - 13	PARTECIPAZIONI E ACQUISTO DI VALORI MOBILIARI	0,00	0,00	0,00	0,00	0,00
Categoria - 14	CONCESSIONE DI CREDITI ED ANTICIPAZIONI	0,00	0,00	0,00	0,00	0,00
Categoria - 15	INDENNITA' DI ANZIANITA' E SIMILARI AL PERSONALE CESSATO DAL SERVIZIO	0,00	0,00	0,00	0,00	0,00
Totale Titolo - 02		0,00	0,00	0,00	0,00	0,00
Spese Finali(Totale Titolo 01 + Totale Titolo 02)		0,00	0,00	0,00	0,00	0,00
Titolo - 03	USCITE PER RIMBORSI PRESTITI					
Categoria - 16	RIMBORSI DI MUTUI	0,00	0,00	0,00	0,00	0,00
Categoria - 17	RIMBORSI DI ANTICIPAZIONI PASSIVE	0,00	0,00	0,00	0,00	0,00
Categoria - 18	RIMBORSI DI OBBLIGAZIONI	0,00	0,00	0,00	0,00	0,00
Categoria - 19	RESTITUZIONE ALLE GESTIONI AUTONOME DI ANTICIPAZIONI	0,00	0,00	0,00	0,00	0,00
Categoria - 20	ESTINZIONE DEBITI DIVERSI	0,00	0,00	0,00	0,00	0,00
Totale Titolo - 03		0,00	0,00	0,00	0,00	0,00
Spese Complessive(Spese Finali + Totale Titolo 03)		0,00	0,00	0,00	0,00	0,00

Automobile Club d'Italia

RENDICONTO FINANZIARIO PER UPB ANNO 2007 - TASSE

SPESE

BILANCIO		GESTIONE DI COMPETENZA				
CONTO		PREVISIONI			SOMME IMPEGNATE	
Codice	Descrizione	INIZIALI	VARIAZIONE	DEFINITIVE	IMPEGNI	DIFFERENZA
UPB	UFFICIO PER IL SE.C.IN.	B	C	D = B + C	E	F = E - D
Titolo - 01	USCITE CORRENTI					
Categoria - 01	SPESE PER GLI ORGANI DELL'ENTE	0,00	0,00	0,00	0,00	0,00
Categoria - 02	ONERI PER IL PERSONALE IN ATTIVITA' DI SERVIZIO	0,00	0,00	0,00	0,00	0,00
Categoria - 03	ONERI PER IL PERSONALE IN QUIESCENZA	0,00	0,00	0,00	0,00	0,00
Categoria - 04	SPESE PER L'ACQUISTO DI BENI DI CONSUMO E DI SERVIZI	6.910,80	1.106,08	8.016,88	7.995,58	-21,30
Categoria - 05	SPESE PER PRESTAZIONI ISTITUZIONALI	0,00	0,00	0,00	0,00	0,00
Categoria - 06	TRASFERIMENTI PASSIVI	0,00	0,00	0,00	0,00	0,00
Categoria - 07	ONERI FINANZIARI	0,00	0,00	0,00	0,00	0,00
Categoria - 08	ONERI TRIBUTARI	0,00	0,00	0,00	0,00	0,00
Categoria - 09	POSTE CORRETTIVE E COMPENSATIVE DI ENTRATE CORRENTI	0,00	0,00	0,00	0,00	0,00
Categoria - 10	SPESE NON CLASSIFICABILI IN ALTRE VOCI	0,00	0,00	0,00	0,00	0,00
Totale Titolo - 01		6.910,80	1.106,08	8.016,88	7.995,58	-21,30
Titolo - 02	USCITE IN CONTO CAPITALE					
Categoria - 11	ACQUISIZIONE BENI DI USO DUREVOLE ED OPERE IMMOBILIARI	0,00	0,00	0,00	0,00	0,00
Categoria - 12	ACQUISIZIONE DI IMMOBILIZZAZIONI TECNICHE	0,00	0,00	0,00	0,00	0,00
Categoria - 13	PARTECIPAZIONI E ACQUISTO DI VALORI MOBILIARI	0,00	0,00	0,00	0,00	0,00
Categoria - 14	CONCESSIONE DI CREDITI ED ANTICIPAZIONI	0,00	0,00	0,00	0,00	0,00
Categoria - 15	INDENNITA' DI ANZIANITA' E SIMILARI AL PERSONALE CESSATO DAL SERVIZIO	0,00	0,00	0,00	0,00	0,00
Totale Titolo - 02		0,00	0,00	0,00	0,00	0,00
Spese Finali(Totale Titolo 01 + Totale Titolo 02)		6.910,80	1.106,08	8.016,88	7.995,58	-21,30
Titolo - 03	USCITE PER RIMBORSI PRESTITI					
Categoria - 16	RIMBORSI DI MUTUI	0,00	0,00	0,00	0,00	0,00
Categoria - 17	RIMBORSI DI ANTICIPAZIONI PASSIVE	0,00	0,00	0,00	0,00	0,00
Categoria - 18	RIMBORSI DI OBBLIGAZIONI	0,00	0,00	0,00	0,00	0,00
Categoria - 19	RESTITUZIONE ALLE GESTIONI AUTONOME DI ANTICIPAZIONI	0,00	0,00	0,00	0,00	0,00
Categoria - 20	ESTINZIONE DEBITI DIVERSI	0,00	0,00	0,00	0,00	0,00
Totale Titolo - 03		0,00	0,00	0,00	0,00	0,00
Spese Complessive(Spese Finali + Totale Titolo 03)		6.910,80	1.106,08	8.016,88	7.995,58	-21,30

Automobile Club d'Italia

RENDICONTO FINANZIARIO PER UPB ANNO 2007 - TASSE

SPESE

BILANCIO		GESTIONE DI COMPETENZA				
CONTO		PREVISIONI			SOMME IMPEGNATE	
		INIZIALI	VARIAZIONE	DEFINITIVE	IMPEGNI	DIFFERENZA
		B	C	D = B + C	E	F = E - D
Titolo - 04	PARTITE DI GIRO					
Categoria - 21	SPESE AVENTI NATURA DI PARTITE DI GIRO	200.000,00	0,00	200.000,00	180.306,29	-19.693,71
Totale Titolo - 04		200.000,00	0,00	200.000,00	180.306,29	-19.693,71
Spese Totali		34.728.776,39	2.637.628,73	37.366.405,12	36.643.949,91	-722.455,21

RIEPILOGO

Automobile Club d'Italia

RIEPILOGO RENDICONTO FINANZIARIO PER UPB ANNO 2007 - TASSE

ENTRATE

BILANCIO		GESTIONE DI COMPETENZA				
RIEPILOGO ENTRATE PER UNITA' PREVISIONALE DI BASE		PREVISIONI			SOMME ACCERTATE	
Codice	Descrizione	INIZIALI	VARIAZIONE	DEFINITIVE	ACCERTAMENTI	DIFFERENZA
UPB	DIREZIONE CENTRALE SERVIZI DELEGATI	35.001.483,00	1.167.342,00	36.168.825,00	43.627.483,20	7.458.658,20
UPB	AREA PROGETTUALE ACCORDI ED ENTI LOCALI	0,00	0,00	0,00	0,00	0,00
UPB	DIREZIONE CENTRALE AMMINISTRAZIONE E FINANZA	50.000,00	0,00	50.000,00	91,50	-49.908,50
UPB	DIREZIONE CENTRALE COMMERCIALE	0,00	0,00	0,00	0,00	0,00
UPB	SERVIZIO ATTIVITA' SPORTIVE	0,00	0,00	0,00	0,00	0,00
UPB	DIREZIONE CENTRALE RISORSE UMANE E ORGANIZZAZIONE	178.600,23	1.688,00	180.288,23	208.056,88	27.768,65
UPB	DIREZIONE CENTRALE STUDI E RICERCHE	0,00	0,00	0,00	0,00	0,00
UPB	AREA PROGETTUALE MOBILITA' E TRASPORTI	0,00	0,00	0,00	0,00	0,00
UPB	DIREZIONE CENTRALE SEGRETERIA, PIANIFICAZIONE E COORDINAMENTO	0,00	0,00	0,00	0,00	0,00
UPB	DIREZIONE CENTRALE SISTEMI INFORMATIVI	0,00	0,00	0,00	0,00	0,00
UPB	UFFICIO PER IL CONTROLLO DI GESTIONE	0,00	0,00	0,00	0,00	0,00
UPB	DIREZIONE CENTRALE SERVIZI ISPETTIVI E REVISIONE INTERNA	0,00	0,00	0,00	0,00	0,00
UPB	SERVIZIO PATRIMONIO E ACQUISTI	0,00	0,00	0,00	0,00	0,00
UPB	UFFICIO DEL SEGRETARIO GENERALE	0,00	0,00	0,00	0,00	0,00
UPB	UFFICIO COMUNICAZIONE INTEGRATA	0,00	0,00	0,00	0,00	0,00
UPB	UFFICIO RELAZIONI INTERNAZIONALI	0,00	0,00	0,00	0,00	0,00
UPB	UFFICIO PER IL SE.C.IN.	0,00	0,00	0,00	0,00	0,00
Entrate Complessive		35.230.083,23	1.169.030,00	36.399.113,23	43.835.631,58	7.436.518,35
Totale Titolo - 04		200.000,00	0,00	200.000,00	180.306,29	-19.693,71
Entrate Totali		35.430.083,23	1.169.030,00	36.599.113,23	44.015.937,87	7.416.824,64
Avanzo di Amministrazione Iniziale		0,00	0,00	0,00	0,00	0,00
Totali Generali		35.430.083,23	1.169.030,00	36.599.113,23	44.015.937,87	7.416.824,64

Automobile Club d'Italia

RIEPILOGO RENDICONTO FINANZIARIO PER UPB ANNO 2007 - TASSE

SPESE

BILANCIO		GESTIONE DI COMPETENZA				
RIEPILOGO SPESE PER UNITA' PREVISIONALE DI BASE		PREVISIONI			SOMME IMPEGNATE	
Codice	Descrizione	INIZIALI	VARIAZIONE	DEFINITIVE	IMPEGNI	DIFFERENZA
UPB	DIREZIONE CENTRALE SERVIZI DELEGATI	7.432.190,00	1.590.000,00	9.022.190,00	8.776.046,01	-246.143,99
UPB	AREA PROGETTUALE ACCORDI ED ENTI LOCALI	0,00	0,00	0,00	0,00	0,00
UPB	DIREZIONE CENTRALE AMMINISTRAZIONE E FINANZA	1.886.564,48	-159.333,09	1.727.231,39	1.612.382,70	-114.848,69
UPB	DIREZIONE CENTRALE COMMERCIALE	354.400,00	28.006,46	382.406,46	382.375,45	-31,01
UPB	SERVIZIO ATTIVITA' SPORTIVE	0,00	0,00	0,00	0,00	0,00
UPB	DIREZIONE CENTRALE RISORSE UMANE E ORGANIZZAZIONE	7.010.114,75	169.650,31	7.179.765,06	7.131.133,41	-48.631,65
UPB	DIREZIONE CENTRALE STUDI E RICERCHE	24.452,98	1.217,28	25.670,26	19.261,91	-6.408,35
UPB	AREA PROGETTUALE MOBILITA' E TRASPORTI	0,00	0,00	0,00	0,00	0,00
UPB	DIREZIONE CENTRALE SEGRETERIA, PIANIFICAZIONE E COORDINAMENTO	51.432,30	17.985,80	69.418,10	44.580,68	-24.837,42
UPB	DIREZIONE CENTRALE SISTEMI INFORMATIVI	14.199.536,25	1.030.393,32	15.229.929,57	15.151.611,22	-78.318,35
UPB	UFFICIO PER IL CONTROLLO DI GESTIONE	0,00	0,00	0,00	0,00	0,00
UPB	DIREZIONE CENTRALE SERVIZI ISPETTIVI E REVISIONE INTERNA	0,00	0,00	0,00	0,00	0,00
UPB	SERVIZIO PATRIMONIO E ACQUISTI	3.210.798,83	-67.764,79	3.143.034,04	2.970.443,25	-172.590,79
UPB	UFFICIO DEL SEGRETARIO GENERALE	5.064,00	0,00	5.064,00	379,95	-4.684,05
UPB	UFFICIO COMUNICAZIONE INTEGRATA	347.312,00	26.367,36	373.679,36	367.433,46	-6.245,90
UPB	UFFICIO RELAZIONI INTERNAZIONALI	0,00	0,00	0,00	0,00	0,00
UPB	UFFICIO PER IL SE.C.IN.	6.910,80	1.106,08	8.016,88	7.995,58	-21,30
Spese Complessive		34.528.776,39	2.637.628,73	37.166.405,12	36.663.643,62	-702.761,50
Totale Titolo - 04		200.000,00	0,00	200.000,00	180.306,29	-19.693,71
Spese Totali		34.728.776,39	2.637.628,73	37.366.405,12	36.643.949,91	-722.455,21
Disavanzo di Amministrazione Iniziale		0,00	0,00	0,00	0,00	0,00
Totali Generali		34.728.776,39	2.637.628,73	37.366.405,12	36.643.949,91	-722.455,21

PAGINA BIANCA

GESTIONE PRA

PAGINA BIANCA

CONTO CONSUNTIVO DELL'ENTRATA

Automobile Club d'Italia

RENDICONTO FINANZIARIO PER UPB ANNO 2007 - PRA

ENTRATE

BILANCIO	GESTIONE DI COMPETENZA				
CONTO	PREVISIONI			SOMME ACCERTATE	
	INIZIALI	VARIAZIONE	DEFINITIVE	ACCERTAMENTI	DIFFERENZA
	B	C	D = B + C	E	F = E - D
Avanzo di amministrazione iniziale	0,00	0,00	0,00	0,00	0,00

Automobile Club d'Italia

RENDICONTO FINANZIARIO PER UPB ANNO 2007 - PRA

ENTRATE

BILANCIO		GESTIONE DI COMPETENZA				
CONTO		PREVISIONI			SOMME ACCERTATE	
		INIZIALI	VARIAZIONE	DEFINITIVE	ACCERTAMENTI	DIFFERENZA
UPB	DIREZIONE CENTRALE SERVIZI DELEGATI	B	C	D = B + C	E	F = E - D
Titolo - 01	ENTRATE CORRENTI					
Categoria - 01	ALIQUOTE CONTRIBUTIVE A CARICO DEI DATORI DI LAVORO E DEGLI ISCRITTI	0,00	0,00	0,00	0,00	0,00
Categoria - 02	QUOTE DI PARTECIPAZIONE DEGLI ISCRITTI ALL'ONERE DI SPECIFICHE GESTIONI	0,00	0,00	0,00	0,00	0,00
Categoria - 03	TRASFERIMENTI DA PARTE DELLO STATO	0,00	0,00	0,00	0,00	0,00
Categoria - 04	TRASFERIMENTI DA PARTE DELLE REGIONI	0,00	0,00	0,00	0,00	0,00
Categoria - 05	TRAFERIMENTI DA PARTE DEI COMUNI E DELLE PROVINCIE	0,00	0,00	0,00	0,00	0,00
Categoria - 06	TRASFERIMENTI DA PARTE DI ALTRI ENTI DEL SETTORE PUBBLICO	0,00	0,00	0,00	0,00	0,00
Categoria - 07	ENTRATE DERIVANTI DALLA VENDITA DI BENI E DALLA PRESTAZIONE DI SERVIZI	232.613.936,00	4.804.300,00	237.418.236,00	249.681.588,57	12.263.352,57
Categoria - 08	REDDITI E PROVENTI PATRIMONIALI	0,00	0,00	0,00	0,00	0,00
Categoria - 09	POSTE CORRETTIVE E COMPENSATIVE DI SPESE CORRENTI	2.346,00	0,00	2.346,00	2.527,53	181,53
Categoria - 10	ENTRATE NON CLASSIFICABILI IN ALTRE VOCI	484.000,00	0,00	484.000,00	323.033,72	-160.966,28
Totale Titolo - 01		233.100.282,00	4.804.300,00	237.904.582,00	250.007.149,82	12.102.567,82
Titolo - 02	ENTRATE IN CONTO CAPITALE					
Categoria - 11	ALIENAZIONE DI IMMOBILI E DIRITTI REALI	0,00	0,00	0,00	0,00	0,00
Categoria - 12	ALIENAZIONE DI IMMOBILIZZAZIONI TECNICHE	0,00	0,00	0,00	0,00	0,00
Categoria - 13	REALIZZO DI VALORI MOBILIARI	0,00	0,00	0,00	0,00	0,00
Categoria - 14	RISCOSSIONE DI CREDITI	200.000,00	0,00	200.000,00	0,00	-200.000,00
Categoria - 15	TRASFERIMENTI DALLO STATO	0,00	0,00	0,00	0,00	0,00
Categoria - 16	TRASFERIMENTI DALLE REGIONI	0,00	0,00	0,00	0,00	0,00
Categoria - 17	TRASFERIMENTI DA COMUNI E PROVINCIE	0,00	0,00	0,00	0,00	0,00
Categoria - 18	TRASFERIMENTI DA ALTRI ENTI DEL SETTORE PUBBLICO	0,00	0,00	0,00	0,00	0,00
Totale Titolo - 02		200.000,00	0,00	200.000,00	0,00	-200.000,00
Entrate Finali(Totale Titolo 01 + Totale Titolo 02)		233.300.282,00	4.804.300,00	238.104.582,00	250.007.149,82	11.902.567,82
Titolo - 03	ENTRATE PER ACCENSIONE DI PRESTITI					
Categoria - 19	ASSUNZIONE DI MUTUI	0,00	0,00	0,00	0,00	0,00
Categoria - 20	ASSUNZIONE DI ALTRI DEBITI FINANZIARI	0,00	0,00	0,00	0,00	0,00
Categoria - 21	EMISSIONE DI OBBLIGAZIONI	0,00	0,00	0,00	0,00	0,00
Totale Titolo - 03		0,00	0,00	0,00	0,00	0,00
Entrate Complessive(Entrate Finali + Totale Titolo 03)		233.300.282,00	4.804.300,00	238.104.582,00	250.007.149,82	11.902.567,82

Automobile Club d'Italia

RENDICONTO FINANZIARIO PER UPB ANNO 2007 - PRA

ENTRATE

BILANCIO		GESTIONE DI COMPETENZA				
CONTO		PREVISIONI			SOMME ACCERTATE	
Codice	Descrizione	INIZIALI	VARIAZIONE	DEFINITIVE	ACCERTAMENTI	DIFFERENZA
UPB	AREA PROGETTUALE ACCORDI ED ENTI LOCALI	B	C	D = B + C	E	F = E - D
Titolo - 01	ENTRATE CORRENTI					
Categoria - 01	ALIQUOTE CONTRIBUTIVE A CARICO DEI DATORI DI LAVORO E DEGLI ISCRITTI	0,00	0,00	0,00	0,00	0,00
Categoria - 02	QUOTE DI PARTECIPAZIONE DEGLI ISCRITTI ALL'ONERE DI SPECIFICHE GESTIONI	0,00	0,00	0,00	0,00	0,00
Categoria - 03	TRASFERIMENTI DA PARTE DELLO STATO	0,00	0,00	0,00	0,00	0,00
Categoria - 04	TRASFERIMENTI DA PARTE DELLE REGIONI	0,00	0,00	0,00	0,00	0,00
Categoria - 05	TRAFERIMENTI DA PARTE DEI COMUNI E DELLE PROVINCIE	0,00	0,00	0,00	0,00	0,00
Categoria - 06	TRASFERIMENTI DA PARTE DI ALTRI ENTI DEL SETTORE PUBBLICO	0,00	0,00	0,00	0,00	0,00
Categoria - 07	ENTRATE DERIVANTI DALLA VENDITA DI BENI E DALLA PRESTAZIONE DI SERVIZI	0,00	0,00	0,00	0,00	0,00
Categoria - 08	REDDITI E PROVENTI PATRIMONIALI	0,00	0,00	0,00	0,00	0,00
Categoria - 09	POSTE CORRETTIVE E COMPENSATIVE DI SPESE CORRENTI	0,00	0,00	0,00	0,00	0,00
Categoria - 10	ENTRATE NON CLASSIFICABILI IN ALTRE VOCI	0,00	0,00	0,00	0,00	0,00
Totale Titolo - 01		0,00	0,00	0,00	0,00	0,00
Titolo - 02	ENTRATE IN CONTO CAPITALE					
Categoria - 11	ALIENAZIONE DI IMMOBILI E DIRITTI REALI	0,00	0,00	0,00	0,00	0,00
Categoria - 12	ALIENAZIONE DI IMMOBILIZZAZIONI TECNICHE	0,00	0,00	0,00	0,00	0,00
Categoria - 13	REALIZZO DI VALORI MOBILIARI	0,00	0,00	0,00	0,00	0,00
Categoria - 14	RISCOSSIONE DI CREDITI	0,00	0,00	0,00	0,00	0,00
Categoria - 15	TRASFERIMENTI DALLO STATO	0,00	0,00	0,00	0,00	0,00
Categoria - 16	TRASFERIMENTI DALLE REGIONI	0,00	0,00	0,00	0,00	0,00
Categoria - 17	TRASFERIMENTI DA COMUNI E PROVINCIE	0,00	0,00	0,00	0,00	0,00
Categoria - 18	TRASFERIMENTI DA ALTRI ENTI DEL SETTORE PUBBLICO	0,00	0,00	0,00	0,00	0,00
Totale Titolo - 02		0,00	0,00	0,00	0,00	0,00
Entrate Finali(Totale Titolo 01 + Totale Titolo 02)		0,00	0,00	0,00	0,00	0,00
Titolo - 03	ENTRATE PER ACCENSIONE DI PRESTITI					
Categoria - 19	ASSUNZIONE DI MUTUI	0,00	0,00	0,00	0,00	0,00
Categoria - 20	ASSUNZIONE DI ALTRI DEBITI FINANZIARI	0,00	0,00	0,00	0,00	0,00
Categoria - 21	EMISSIONE DI OBBLIGAZIONI	0,00	0,00	0,00	0,00	0,00
Totale Titolo - 03		0,00	0,00	0,00	0,00	0,00
Entrate Complessive(Entrate Finali + Totale Titolo 03)		0,00	0,00	0,00	0,00	0,00

Automobile Club d'Italia

RENDICONTO FINANZIARIO PER UPB ANNO 2007 - PRA

ENTRATE

BILANCIO		GESTIONE DI COMPETENZA				
CONTO		PREVISIONI			SOMME ACCERTATE	
Codice	Descrizione	INIZIALI	VARIAZIONE	DEFINITIVE	ACCERTAMENTI	DIFFERENZA
UPB	DIREZIONE CENTRALE AMMINISTRAZIONE E FINANZA	B	C	D = B + C	E	F = E - D
Titolo - 01	ENTRATE CORRENTI					
Categoria - 01	ALIQUOTE CONTRIBUTIVE A CARICO DEI DATORI DI LAVORO E DEGLI ISCRITTI	0,00	0,00	0,00	0,00	0,00
Categoria - 02	QUOTE DI PARTECIPAZIONE DEGLI ISCRITTI ALL'ONERE DI SPECIFICHE GESTIONI	0,00	0,00	0,00	0,00	0,00
Categoria - 03	TRASFERIMENTI DA PARTE DELLO STATO	0,00	0,00	0,00	0,00	0,00
Categoria - 04	TRASFERIMENTI DA PARTE DELLE REGIONI	0,00	0,00	0,00	0,00	0,00
Categoria - 05	TRAFERIMENTI DA PARTE DEI COMUNI E DELLE PROVINCIE	0,00	0,00	0,00	0,00	0,00
Categoria - 06	TRASFERIMENTI DA PARTE DI ALTRI ENTI DEL SETTORE PUBBLICO	0,00	0,00	0,00	0,00	0,00
Categoria - 07	ENTRATE DERIVANTI DALLA VENDITA DI BENI E DALLA PRESTAZIONE DI SERVIZI	3.240.100,00	-400.000,00	2.840.100,00	2.679.280,19	-160.819,81
Categoria - 08	REDDITI E PROVENTI PATRIMONIALI	0,00	0,00	0,00	0,00	0,00
Categoria - 09	POSTE CORRETTIVE E COMPENSATIVE DI SPESE CORRENTI	873.000,00	0,00	873.000,00	697.115,62	-175.884,38
Categoria - 10	ENTRATE NON CLASSIFICABILI IN ALTRE VOCI	0,00	0,00	0,00	0,00	0,00
Totale Titolo - 01		4.113.100,00	-400.000,00	3.713.100,00	3.376.395,81	-336.704,19
Titolo - 02	ENTRATE IN CONTO CAPITALE					
Categoria - 11	ALIENAZIONE DI IMMOBILI E DIRITTI REALI	0,00	0,00	0,00	0,00	0,00
Categoria - 12	ALIENAZIONE DI IMMOBILIZZAZIONI TECNICHE	0,00	0,00	0,00	0,00	0,00
Categoria - 13	REALIZZO DI VALORI MOBILIARI	0,00	0,00	0,00	0,00	0,00
Categoria - 14	RISCOSSIONE DI CREDITI	0,00	0,00	0,00	0,00	0,00
Categoria - 15	TRASFERIMENTI DALLO STATO	0,00	0,00	0,00	0,00	0,00
Categoria - 16	TRASFERIMENTI DALLE REGIONI	0,00	0,00	0,00	0,00	0,00
Categoria - 17	TRASFERIMENTI DA COMUNI E PROVINCIE	0,00	0,00	0,00	0,00	0,00
Categoria - 18	TRASFERIMENTI DA ALTRI ENTI DEL SETTORE PUBBLICO	0,00	0,00	0,00	0,00	0,00
Totale Titolo - 02		0,00	0,00	0,00	0,00	0,00
Entrate Finali(Totale Titolo 01 + Totale Titolo 02)		4.113.100,00	-400.000,00	3.713.100,00	3.376.395,81	-336.704,19
Titolo - 03	ENTRATE PER ACCENSIONE DI PRESTITI					
Categoria - 19	ASSUNZIONE DI MUTUI	0,00	0,00	0,00	0,00	0,00
Categoria - 20	ASSUNZIONE DI ALTRI DEBITI FINANZIARI	0,00	0,00	0,00	0,00	0,00
Categoria - 21	EMISSIONE DI OBBLIGAZIONI	0,00	0,00	0,00	0,00	0,00
Totale Titolo - 03		0,00	0,00	0,00	0,00	0,00
Entrate Complessive(Entrate Finali + Totale Titolo 03)		4.113.100,00	-400.000,00	3.713.100,00	3.376.395,81	-336.704,19

Automobile Club d'Italia

RENDICONTO FINANZIARIO PER UPB ANNO 2007 - PRA

ENTRATE

BILANCIO		GESTIONE DI COMPETENZA				
CONTO		PREVISIONI			SOMME ACCERTATE	
Codice	Descrizione	INIZIALI	VARIAZIONE	DEFINITIVE	ACCERTAMENTI	DIFFERENZA
UPB	DIREZIONE CENTRALE COMMERCIALE	B	C	D = B + C	E	F = E - D
Titolo - 01	ENTRATE CORRENTI					
Categoria - 01	ALIQUOTE CONTRIBUTIVE A CARICO DEI DATORI DI LAVORO E DEGLI ISCRITTI	0,00	0,00	0,00	0,00	0,00
Categoria - 02	QUOTE DI PARTECIPAZIONE DEGLI ISCRITTI ALL'ONERE DI SPECIFICHE GESTIONI	0,00	0,00	0,00	0,00	0,00
Categoria - 03	TRASFERIMENTI DA PARTE DELLO STATO	0,00	0,00	0,00	0,00	0,00
Categoria - 04	TRASFERIMENTI DA PARTE DELLE REGIONI	0,00	0,00	0,00	0,00	0,00
Categoria - 05	TRAFERIMENTI DA PARTE DEI COMUNI E DELLE PROVINCIE	0,00	0,00	0,00	0,00	0,00
Categoria - 06	TRASFERIMENTI DA PARTE DI ALTRI ENTI DEL SETTORE PUBBLICO	0,00	0,00	0,00	0,00	0,00
Categoria - 07	ENTRATE DERIVANTI DALLA VENDITA DI BENI E DALLA PRESTAZIONE DI SERVIZI	0,00	0,00	0,00	0,00	0,00
Categoria - 08	REDDITI E PROVENTI PATRIMONIALI	0,00	0,00	0,00	0,00	0,00
Categoria - 09	POSTE CORRETTIVE E COMPENSATIVE DI SPESE CORRENTI	0,00	0,00	0,00	0,00	0,00
Categoria - 10	ENTRATE NON CLASSIFICABILI IN ALTRE VOCI	0,00	0,00	0,00	0,00	0,00
Totale Titolo - 01		0,00	0,00	0,00	0,00	0,00
Titolo - 02	ENTRATE IN CONTO CAPITALE					
Categoria - 11	ALIENAZIONE DI IMMOBILI E DIRITTI REALI	0,00	0,00	0,00	0,00	0,00
Categoria - 12	ALIENAZIONE DI IMMOBILIZZAZIONI TECNICHE	0,00	0,00	0,00	0,00	0,00
Categoria - 13	REALIZZO DI VALORI MOBILIARI	0,00	0,00	0,00	0,00	0,00
Categoria - 14	RISCOSSIONE DI CREDITI	0,00	0,00	0,00	0,00	0,00
Categoria - 15	TRASFERIMENTI DALLO STATO	0,00	0,00	0,00	0,00	0,00
Categoria - 16	TRASFERIMENTI DALLE REGIONI	0,00	0,00	0,00	0,00	0,00
Categoria - 17	TRASFERIMENTI DA COMUNI E PROVINCIE	0,00	0,00	0,00	0,00	0,00
Categoria - 18	TRASFERIMENTI DA ALTRI ENTI DEL SETTORE PUBBLICO	0,00	0,00	0,00	0,00	0,00
Totale Titolo - 02		0,00	0,00	0,00	0,00	0,00
Entrate Finali(Totale Titolo 01 + Totale Titolo 02)		0,00	0,00	0,00	0,00	0,00
Titolo - 03	ENTRATE PER ACCENSIONE DI PRESTITI					
Categoria - 19	ASSUNZIONE DI MUTUI	0,00	0,00	0,00	0,00	0,00
Categoria - 20	ASSUNZIONE DI ALTRI DEBITI FINANZIARI	0,00	0,00	0,00	0,00	0,00
Categoria - 21	EMISSIONE DI OBBLIGAZIONI	0,00	0,00	0,00	0,00	0,00
Totale Titolo - 03		0,00	0,00	0,00	0,00	0,00
Entrate Complessive(Entrate Finali + Totale Titolo 03)		0,00	0,00	0,00	0,00	0,00

Automobile Club d'Italia

RENDICONTO FINANZIARIO PER UPB ANNO 2007 - PRA

ENTRATE

BILANCIO		GESTIONE DI COMPETENZA				
CONTO		PREVISIONI			SOMME ACCERTATE	
Codice	Descrizione	INIZIALI	VARIAZIONE	DEFINITIVE	ACCERTAMENTI	DIFFERENZA
UPB	SERVIZIO ATTIVITA' SPORTIVE	B	C	D = B + C	E	F = E - D
Titolo - 01	ENTRATE CORRENTI					
Categoria - 01	ALIQUOTE CONTRIBUTIVE A CARICO DEI DATORI DI LAVORO E DEGLI ISCRITTI	0,00	0,00	0,00	0,00	0,00
Categoria - 02	QUOTE DI PARTECIPAZIONE DEGLI ISCRITTI ALL'ONERE DI SPECIFICHE GESTIONI	0,00	0,00	0,00	0,00	0,00
Categoria - 03	TRASFERIMENTI DA PARTE DELLO STATO	0,00	0,00	0,00	0,00	0,00
Categoria - 04	TRASFERIMENTI DA PARTE DELLE REGIONI	0,00	0,00	0,00	0,00	0,00
Categoria - 05	TRAFERIMENTI DA PARTE DEI COMUNI E DELLE PROVINCIE	0,00	0,00	0,00	0,00	0,00
Categoria - 06	TRASFERIMENTI DA PARTE DI ALTRI ENTI DEL SETTORE PUBBLICO	0,00	0,00	0,00	0,00	0,00
Categoria - 07	ENTRATE DERIVANTI DALLA VENDITA DI BENI E DALLA PRESTAZIONE DI SERVIZI	0,00	0,00	0,00	0,00	0,00
Categoria - 08	REDDITI E PROVENTI PATRIMONIALI	0,00	0,00	0,00	0,00	0,00
Categoria - 09	POSTE CORRETTIVE E COMPENSATIVE DI SPESE CORRENTI	0,00	0,00	0,00	0,00	0,00
Categoria - 10	ENTRATE NON CLASSIFICABILI IN ALTRE VOCI	0,00	0,00	0,00	0,00	0,00
Totale Titolo - 01		0,00	0,00	0,00	0,00	0,00
Titolo - 02	ENTRATE IN CONTO CAPITALE					
Categoria - 11	ALIENAZIONE DI IMMOBILI E DIRITTI REALI	0,00	0,00	0,00	0,00	0,00
Categoria - 12	ALIENAZIONE DI IMMOBILIZZAZIONI TECNICHE	0,00	0,00	0,00	0,00	0,00
Categoria - 13	REALIZZO DI VALORI MOBILIARI	0,00	0,00	0,00	0,00	0,00
Categoria - 14	RISCOSSIONE DI CREDITI	0,00	0,00	0,00	0,00	0,00
Categoria - 15	TRASFERIMENTI DALLO STATO	0,00	0,00	0,00	0,00	0,00
Categoria - 16	TRASFERIMENTI DALLE REGIONI	0,00	0,00	0,00	0,00	0,00
Categoria - 17	TRASFERIMENTI DA COMUNI E PROVINCIE	0,00	0,00	0,00	0,00	0,00
Categoria - 18	TRASFERIMENTI DA ALTRI ENTI DEL SETTORE PUBBLICO	0,00	0,00	0,00	0,00	0,00
Totale Titolo - 02		0,00	0,00	0,00	0,00	0,00
Entrate Finali(Totale Titolo 01 + Totale Titolo 02)		0,00	0,00	0,00	0,00	0,00
Titolo - 03	ENTRATE PER ACCENSIONE DI PRESTITI					
Categoria - 19	ASSUNZIONE DI MUTUI	0,00	0,00	0,00	0,00	0,00
Categoria - 20	ASSUNZIONE DI ALTRI DEBITI FINANZIARI	0,00	0,00	0,00	0,00	0,00
Categoria - 21	EMISSIONE DI OBBLIGAZIONI	0,00	0,00	0,00	0,00	0,00
Totale Titolo - 03		0,00	0,00	0,00	0,00	0,00
Entrate Complessive(Entrate Finali + Totale Titolo 03)		0,00	0,00	0,00	0,00	0,00

Automobile Club d'Italia

RENDICONTO FINANZIARIO PER UPB ANNO 2007 - PRA

ENTRATE

BILANCIO		GESTIONE DI COMPETENZA				
CONTO		PREVISIONI			SOMME ACCERTATE	
Codice	Descrizione	INIZIALI	VARIAZIONE	DEFINITIVE	ACCERTAMENTI	DIFFERENZA
UPB	DIREZIONE CENTRALE RISORSE UMANE E ORGANIZZAZIONE	B	C	D = B + C	E	F = E - D
Titolo - 01	ENTRATE CORRENTI					
Categoria - 01	ALIQUOTE CONTRIBUTIVE A CARICO DEI DATORI DI LAVORO E DEGLI ISCRITTI	0,00	0,00	0,00	0,00	0,00
Categoria - 02	QUOTE DI PARTECIPAZIONE DEGLI ISCRITTI ALL'ONERE DI SPECIFICHE GESTIONI	0,00	0,00	0,00	0,00	0,00
Categoria - 03	TRASFERIMENTI DA PARTE DELLO STATO	0,00	0,00	0,00	0,00	0,00
Categoria - 04	TRASFERIMENTI DA PARTE DELLE REGIONI	0,00	0,00	0,00	0,00	0,00
Categoria - 05	TRAFERIMENTI DA PARTE DEI COMUNI E DELLE PROVINCIE	0,00	0,00	0,00	0,00	0,00
Categoria - 06	TRASFERIMENTI DA PARTE DI ALTRI ENTI DEL SETTORE PUBBLICO	0,00	0,00	0,00	0,00	0,00
Categoria - 07	ENTRATE DERIVANTI DALLA VENDITA DI BENI E DALLA PRESTAZIONE DI SERVIZI	0,00	0,00	0,00	0,00	0,00
Categoria - 08	REDDITI E PROVENTI PATRIMONIALI	22.140,00	0,00	22.140,00	22.035,67	-104,33
Categoria - 09	POSTE CORRETTIVE E COMPENSATIVE DI SPESE CORRENTI	3.725.925,55	35.424,00	3.761.349,55	4.344.192,13	582.842,58
Categoria - 10	ENTRATE NON CLASSIFICABILI IN ALTRE VOCI	586.245,00	0,00	586.245,00	340.292,21	-245.952,79
Totale Titolo - 01		4.334.310,55	35.424,00	4.369.734,55	4.706.520,01	336.785,46
Titolo - 02	ENTRATE IN CONTO CAPITALE					
Categoria - 11	ALIENAZIONE DI IMMOBILI E DIRITTI REALI	0,00	0,00	0,00	0,00	0,00
Categoria - 12	ALIENAZIONE DI IMMOBILIZZAZIONI TECNICHE	0,00	0,00	0,00	0,00	0,00
Categoria - 13	REALIZZO DI VALORI MOBILIARI	0,00	0,00	0,00	0,00	0,00
Categoria - 14	RISCOSSIONE DI CREDITI	0,00	0,00	0,00	0,00	0,00
Categoria - 15	TRASFERIMENTI DALLO STATO	0,00	0,00	0,00	0,00	0,00
Categoria - 16	TRASFERIMENTI DALLE REGIONI	0,00	0,00	0,00	0,00	0,00
Categoria - 17	TRASFERIMENTI DA COMUNI E PROVINCIE	0,00	0,00	0,00	0,00	0,00
Categoria - 18	TRASFERIMENTI DA ALTRI ENTI DEL SETTORE PUBBLICO	0,00	0,00	0,00	0,00	0,00
Totale Titolo - 02		0,00	0,00	0,00	0,00	0,00
Entrate Finali(Totale Titolo 01 + Totale Titolo 02)		4.334.310,55	35.424,00	4.369.734,55	4.706.520,01	336.785,46
Titolo - 03	ENTRATE PER ACCENSIONE DI PRESTITI					
Categoria - 19	ASSUNZIONE DI MUTUI	0,00	0,00	0,00	0,00	0,00
Categoria - 20	ASSUNZIONE DI ALTRI DEBITI FINANZIARI	0,00	0,00	0,00	0,00	0,00
Categoria - 21	EMISSIONE DI OBBLIGAZIONI	0,00	0,00	0,00	0,00	0,00
Totale Titolo - 03		0,00	0,00	0,00	0,00	0,00
Entrate Complessive(Entrate Finali + Totale Titolo 03)		4.334.310,55	35.424,00	4.369.734,55	4.706.520,01	336.785,46

Automobile Club d'Italia

RENDICONTO FINANZIARIO PER UPB ANNO 2007 - PRA

ENTRATE

BILANCIO		GESTIONE DI COMPETENZA				
CONTO		PREVISIONI			SOMME ACCERTATE	
Codice	Descrizione	INIZIALI	VARIAZIONE	DEFINITIVE	ACCERTAMENTI	DIFFERENZA
UPB	DIREZIONE CENTRALE STUDI E RICERCHE	B	C	D = B + C	E	F = E - D
Titolo - 01	ENTRATE CORRENTI					
Categoria - 01	ALIQUOTE CONTRIBUTIVE A CARICO DEI DATORI DI LAVORO E DEGLI ISCRITTI	0,00	0,00	0,00	0,00	0,00
Categoria - 02	QUOTE DI PARTECIPAZIONE DEGLI ISCRITTI ALL'ONERE DI SPECIFICHE GESTIONI	0,00	0,00	0,00	0,00	0,00
Categoria - 03	TRASFERIMENTI DA PARTE DELLO STATO	0,00	0,00	0,00	0,00	0,00
Categoria - 04	TRASFERIMENTI DA PARTE DELLE REGIONI	0,00	0,00	0,00	0,00	0,00
Categoria - 05	TRAFERIMENTI DA PARTE DEI COMUNI E DELLE PROVINCIE	0,00	0,00	0,00	0,00	0,00
Categoria - 06	TRASFERIMENTI DA PARTE DI ALTRI ENTI DEL SETTORE PUBBLICO	0,00	0,00	0,00	0,00	0,00
Categoria - 07	ENTRATE DERIVANTI DALLA VENDITA DI BENI E DALLA PRESTAZIONE DI SERVIZI	0,00	0,00	0,00	0,00	0,00
Categoria - 08	REDDITI E PROVENTI PATRIMONIALI	0,00	0,00	0,00	0,00	0,00
Categoria - 09	POSTE CORRETTIVE E COMPENSATIVE DI SPESE CORRENTI	0,00	0,00	0,00	0,00	0,00
Categoria - 10	ENTRATE NON CLASSIFICABILI IN ALTRE VOCI	0,00	0,00	0,00	0,00	0,00
Totale Titolo - 01		0,00	0,00	0,00	0,00	0,00
Titolo - 02	ENTRATE IN CONTO CAPITALE					
Categoria - 11	ALIENAZIONE DI IMMOBILI E DIRITTI REALI	0,00	0,00	0,00	0,00	0,00
Categoria - 12	ALIENAZIONE DI IMMOBILIZZAZIONI TECNICHE	0,00	0,00	0,00	0,00	0,00
Categoria - 13	REALIZZO DI VALORI MOBILIARI	0,00	0,00	0,00	0,00	0,00
Categoria - 14	RISCOSSIONE DI CREDITI	0,00	0,00	0,00	0,00	0,00
Categoria - 15	TRASFERIMENTI DALLO STATO	0,00	0,00	0,00	0,00	0,00
Categoria - 16	TRASFERIMENTI DALLE REGIONI	0,00	0,00	0,00	0,00	0,00
Categoria - 17	TRASFERIMENTI DA COMUNI E PROVINCIE	0,00	0,00	0,00	0,00	0,00
Categoria - 18	TRASFERIMENTI DA ALTRI ENTI DEL SETTORE PUBBLICO	0,00	0,00	0,00	0,00	0,00
Totale Titolo - 02		0,00	0,00	0,00	0,00	0,00
Entrate Finali(Totale Titolo 01 + Totale Titolo 02)		0,00	0,00	0,00	0,00	0,00
Titolo - 03	ENTRATE PER ACCENSIONE DI PRESTITI					
Categoria - 19	ASSUNZIONE DI MUTUI	0,00	0,00	0,00	0,00	0,00
Categoria - 20	ASSUNZIONE DI ALTRI DEBITI FINANZIARI	0,00	0,00	0,00	0,00	0,00
Categoria - 21	EMISSIONE DI OBBLIGAZIONI	0,00	0,00	0,00	0,00	0,00
Totale Titolo - 03		0,00	0,00	0,00	0,00	0,00
Entrate Complessive(Entrate Finali + Totale Titolo 03)		0,00	0,00	0,00	0,00	0,00

Automobile Club d'Italia

RENDICONTO FINANZIARIO PER UPB ANNO 2007 - PRA

ENTRATE

BILANCIO		GESTIONE DI COMPETENZA				
CONTO		PREVISIONI			SOMME ACCERTATE	
Codice	Descrizione	INIZIALI	VARIAZIONE	DEFINITIVE	ACCERTAMENTI	DIFFERENZA
UPB	AREA PROGETTUALE MOBILITA' E TRASPORTI	B	C	D = B + C	E	F = E - D
Titolo - 01	ENTRATE CORRENTI					
Categoria - 01	ALIQUOTE CONTRIBUTIVE A CARICO DEI DATORI DI LAVORO E DEGLI ISCRITTI	0,00	0,00	0,00	0,00	0,00
Categoria - 02	QUOTE DI PARTECIPAZIONE DEGLI ISCRITTI ALL'ONERE DI SPECIFICHE GESTIONI	0,00	0,00	0,00	0,00	0,00
Categoria - 03	TRASFERIMENTI DA PARTE DELLO STATO	0,00	0,00	0,00	0,00	0,00
Categoria - 04	TRASFERIMENTI DA PARTE DELLE REGIONI	0,00	0,00	0,00	0,00	0,00
Categoria - 05	TRAFERIMENTI DA PARTE DEI COMUNI E DELLE PROVINCIE	0,00	0,00	0,00	0,00	0,00
Categoria - 06	TRASFERIMENTI DA PARTE DI ALTRI ENTI DEL SETTORE PUBBLICO	0,00	0,00	0,00	0,00	0,00
Categoria - 07	ENTRATE DERIVANTI DALLA VENDITA DI BENI E DALLA PRESTAZIONE DI SERVIZI	0,00	0,00	0,00	0,00	0,00
Categoria - 08	REDDITI E PROVENTI PATRIMONIALI	0,00	0,00	0,00	0,00	0,00
Categoria - 09	POSTE CORRETTIVE E COMPENSATIVE DI SPESE CORRENTI	0,00	0,00	0,00	0,00	0,00
Categoria - 10	ENTRATE NON CLASSIFICABILI IN ALTRE VOCI	0,00	0,00	0,00	0,00	0,00
Totale Titolo - 01		0,00	0,00	0,00	0,00	0,00
Titolo - 02	ENTRATE IN CONTO CAPITALE					
Categoria - 11	ALIENAZIONE DI IMMOBILI E DIRITTI REALI	0,00	0,00	0,00	0,00	0,00
Categoria - 12	ALIENAZIONE DI IMMOBILIZZAZIONI TECNICHE	0,00	0,00	0,00	0,00	0,00
Categoria - 13	REALIZZO DI VALORI MOBILIARI	0,00	0,00	0,00	0,00	0,00
Categoria - 14	RISCOSSIONE DI CREDITI	0,00	0,00	0,00	0,00	0,00
Categoria - 15	TRASFERIMENTI DALLO STATO	0,00	0,00	0,00	0,00	0,00
Categoria - 16	TRASFERIMENTI DALLE REGIONI	0,00	0,00	0,00	0,00	0,00
Categoria - 17	TRASFERIMENTI DA COMUNI E PROVINCIE	0,00	0,00	0,00	0,00	0,00
Categoria - 18	TRASFERIMENTI DA ALTRI ENTI DEL SETTORE PUBBLICO	0,00	0,00	0,00	0,00	0,00
Totale Titolo - 02		0,00	0,00	0,00	0,00	0,00
Entrate Finali(Totale Titolo 01 + Totale Titolo 02)		0,00	0,00	0,00	0,00	0,00
Titolo - 03	ENTRATE PER ACCENSIONE DI PRESTITI					
Categoria - 19	ASSUNZIONE DI MUTUI	0,00	0,00	0,00	0,00	0,00
Categoria - 20	ASSUNZIONE DI ALTRI DEBITI FINANZIARI	0,00	0,00	0,00	0,00	0,00
Categoria - 21	EMISSIONE DI OBBLIGAZIONI	0,00	0,00	0,00	0,00	0,00
Totale Titolo - 03		0,00	0,00	0,00	0,00	0,00
Entrate Complessive(Entrate Finali + Totale Titolo 03)		0,00	0,00	0,00	0,00	0,00

Automobile Club d'Italia

RENDICONTO FINANZIARIO PER UPB ANNO 2007 - PRA

ENTRATE

BILANCIO		GESTIONE DI COMPETENZA				
CONTO		PREVISIONI			SOMME ACCERTATE	
Codice	Descrizione	INIZIALI	VARIAZIONE	DEFINITIVE	ACCERTAMENTI	DIFFERENZA
UPB	DIREZIONE CENTRALE SEGRETERIA, PIANIFICAZIONE E COORDINAMENTO	B	C	D = B + C	E	F = E - D
Titolo - 01	ENTRATE CORRENTI					
Categoria - 01	ALIQUOTE CONTRIBUTIVE A CARICO DEI DATORI DI LAVORO E DEGLI ISCRITTI	0,00	0,00	0,00	0,00	0,00
Categoria - 02	QUOTE DI PARTECIPAZIONE DEGLI ISCRITTI ALL'ONERE DI SPECIFICHE GESTIONI	0,00	0,00	0,00	0,00	0,00
Categoria - 03	TRASFERIMENTI DA PARTE DELLO STATO	0,00	0,00	0,00	0,00	0,00
Categoria - 04	TRASFERIMENTI DA PARTE DELLE REGIONI	0,00	0,00	0,00	0,00	0,00
Categoria - 05	TRAFERIMENTI DA PARTE DEI COMUNI E DELLE PROVINCIE	0,00	0,00	0,00	0,00	0,00
Categoria - 06	TRASFERIMENTI DA PARTE DI ALTRI ENTI DEL SETTORE PUBBLICO	0,00	0,00	0,00	0,00	0,00
Categoria - 07	ENTRATE DERIVANTI DALLA VENDITA DI BENI E DALLA PRESTAZIONE DI SERVIZI	0,00	0,00	0,00	0,00	0,00
Categoria - 08	REDDITI E PROVENTI PATRIMONIALI	0,00	0,00	0,00	0,00	0,00
Categoria - 09	POSTE CORRETTIVE E COMPENSATIVE DI SPESE CORRENTI	0,00	0,00	0,00	0,00	0,00
Categoria - 10	ENTRATE NON CLASSIFICABILI IN ALTRE VOCI	0,00	0,00	0,00	0,00	0,00
Totale Titolo - 01		0,00	0,00	0,00	0,00	0,00
Titolo - 02	ENTRATE IN CONTO CAPITALE					
Categoria - 11	ALIENAZIONE DI IMMOBILI E DIRITTI REALI	0,00	0,00	0,00	0,00	0,00
Categoria - 12	ALIENAZIONE DI IMMOBILIZZAZIONI TECNICHE	0,00	0,00	0,00	0,00	0,00
Categoria - 13	REALIZZO DI VALORI MOBILIARI	0,00	0,00	0,00	0,00	0,00
Categoria - 14	RISCOSSIONE DI CREDITI	0,00	0,00	0,00	0,00	0,00
Categoria - 15	TRASFERIMENTI DALLO STATO	0,00	0,00	0,00	0,00	0,00
Categoria - 16	TRASFERIMENTI DALLE REGIONI	0,00	0,00	0,00	0,00	0,00
Categoria - 17	TRASFERIMENTI DA COMUNI E PROVINCIE	0,00	0,00	0,00	0,00	0,00
Categoria - 18	TRASFERIMENTI DA ALTRI ENTI DEL SETTORE PUBBLICO	0,00	0,00	0,00	0,00	0,00
Totale Titolo - 02		0,00	0,00	0,00	0,00	0,00
Entrate Finali(Totale Titolo 01 + Totale Titolo 02)		0,00	0,00	0,00	0,00	0,00
Titolo - 03	ENTRATE PER ACCENSIONE DI PRESTITI					
Categoria - 19	ASSUNZIONE DI MUTUI	0,00	0,00	0,00	0,00	0,00
Categoria - 20	ASSUNZIONE DI ALTRI DEBITI FINANZIARI	0,00	0,00	0,00	0,00	0,00
Categoria - 21	EMISSIONE DI OBBLIGAZIONI	0,00	0,00	0,00	0,00	0,00
Totale Titolo - 03		0,00	0,00	0,00	0,00	0,00
Entrate Complessive(Entrate Finali + Totale Titolo 03)		0,00	0,00	0,00	0,00	0,00

Automobile Club d'Italia

RENDICONTO FINANZIARIO PER UPB ANNO 2007 - PRA

ENTRATE

BILANCIO		GESTIONE DI COMPETENZA				
CONTO		PREVISIONI			SOMME ACCERTATE	
Codice	Descrizione	INIZIALI	VARIAZIONE	DEFINITIVE	ACCERTAMENTI	DIFFERENZA
UPB	DIREZIONE CENTRALE SISTEMI INFORMATIVI	B	C	D = B + C	E	F = E - D
Titolo - 01	ENTRATE CORRENTI					
Categoria - 01	ALIQUOTE CONTRIBUTIVE A CARICO DEI DATORI DI LAVORO E DEGLI ISCRITTI	0,00	0,00	0,00	0,00	0,00
Categoria - 02	QUOTE DI PARTECIPAZIONE DEGLI ISCRITTI ALL'ONERE DI SPECIFICHE GESTIONI	0,00	0,00	0,00	0,00	0,00
Categoria - 03	TRASFERIMENTI DA PARTE DELLO STATO	0,00	0,00	0,00	0,00	0,00
Categoria - 04	TRASFERIMENTI DA PARTE DELLE REGIONI	0,00	0,00	0,00	0,00	0,00
Categoria - 05	TRAFERIMENTI DA PARTE DEI COMUNI E DELLE PROVINCIE	0,00	0,00	0,00	0,00	0,00
Categoria - 06	TRASFERIMENTI DA PARTE DI ALTRI ENTI DEL SETTORE PUBBLICO	0,00	0,00	0,00	0,00	0,00
Categoria - 07	ENTRATE DERIVANTI DALLA VENDITA DI BENI E DALLA PRESTAZIONE DI SERVIZI	0,00	0,00	0,00	0,00	0,00
Categoria - 08	REDDITI E PROVENTI PATRIMONIALI	0,00	0,00	0,00	0,00	0,00
Categoria - 09	POSTE CORRETTIVE E COMPENSATIVE DI SPESE CORRENTI	0,00	0,00	0,00	0,00	0,00
Categoria - 10	ENTRATE NON CLASSIFICABILI IN ALTRE VOCI	0,00	0,00	0,00	0,00	0,00
Totale Titolo - 01		0,00	0,00	0,00	0,00	0,00
Titolo - 02	ENTRATE IN CONTO CAPITALE					
Categoria - 11	ALIENAZIONE DI IMMOBILI E DIRITTI REALI	0,00	0,00	0,00	0,00	0,00
Categoria - 12	ALIENAZIONE DI IMMOBILIZZAZIONI TECNICHE	0,00	0,00	0,00	0,00	0,00
Categoria - 13	REALIZZO DI VALORI MOBILIARI	0,00	0,00	0,00	0,00	0,00
Categoria - 14	RISCOSSIONE DI CREDITI	0,00	0,00	0,00	0,00	0,00
Categoria - 15	TRASFERIMENTI DALLO STATO	0,00	0,00	0,00	0,00	0,00
Categoria - 16	TRASFERIMENTI DALLE REGIONI	0,00	0,00	0,00	0,00	0,00
Categoria - 17	TRASFERIMENTI DA COMUNI E PROVINCIE	0,00	0,00	0,00	0,00	0,00
Categoria - 18	TRASFERIMENTI DA ALTRI ENTI DEL SETTORE PUBBLICO	0,00	0,00	0,00	0,00	0,00
Totale Titolo - 02		0,00	0,00	0,00	0,00	0,00
Entrate Finali(Totale Titolo 01 + Totale Titolo 02)		0,00	0,00	0,00	0,00	0,00
Titolo - 03	ENTRATE PER ACCENSIONE DI PRESTITI					
Categoria - 19	ASSUNZIONE DI MUTUI	0,00	0,00	0,00	0,00	0,00
Categoria - 20	ASSUNZIONE DI ALTRI DEBITI FINANZIARI	0,00	0,00	0,00	0,00	0,00
Categoria - 21	EMISSIONE DI OBBLIGAZIONI	0,00	0,00	0,00	0,00	0,00
Totale Titolo - 03		0,00	0,00	0,00	0,00	0,00
Entrate Complessive(Entrate Finali + Totale Titolo 03)		0,00	0,00	0,00	0,00	0,00

Automobile Club d'Italia

RENDICONTO FINANZIARIO PER UPB ANNO 2007 - PRA

ENTRATE

BILANCIO		GESTIONE DI COMPETENZA				
CONTO		PREVISIONI			SOMME ACCERTATE	
Codice	Descrizione	INIZIALI	VARIAZIONE	DEFINITIVE	ACCERTAMENTI	DIFFERENZA
UPB	UFFICIO PER IL CONTROLLO DI GESTIONE	B	C	D = B + C	E	F = E - D
Titolo - 01	ENTRATE CORRENTI					
Categoria - 01	ALIQUOTE CONTRIBUTIVE A CARICO DEI DATORI DI LAVORO E DEGLI ISCRITTI	0,00	0,00	0,00	0,00	0,00
Categoria - 02	QUOTE DI PARTECIPAZIONE DEGLI ISCRITTI ALL'ONERE DI SPECIFICHE GESTIONI	0,00	0,00	0,00	0,00	0,00
Categoria - 03	TRASFERIMENTI DA PARTE DELLO STATO	0,00	0,00	0,00	0,00	0,00
Categoria - 04	TRASFERIMENTI DA PARTE DELLE REGIONI	0,00	0,00	0,00	0,00	0,00
Categoria - 05	TRAFERIMENTI DA PARTE DEI COMUNI E DELLE PROVINCIE	0,00	0,00	0,00	0,00	0,00
Categoria - 06	TRASFERIMENTI DA PARTE DI ALTRI ENTI DEL SETTORE PUBBLICO	0,00	0,00	0,00	0,00	0,00
Categoria - 07	ENTRATE DERIVANTI DALLA VENDITA DI BENI E DALLA PRESTAZIONE DI SERVIZI	0,00	0,00	0,00	0,00	0,00
Categoria - 08	REDDITI E PROVENTI PATRIMONIALI	0,00	0,00	0,00	0,00	0,00
Categoria - 09	POSTE CORRETTIVE E COMPENSATIVE DI SPESE CORRENTI	0,00	0,00	0,00	0,00	0,00
Categoria - 10	ENTRATE NON CLASSIFICABILI IN ALTRE VOCI	0,00	0,00	0,00	0,00	0,00
Totale Titolo - 01		0,00	0,00	0,00	0,00	0,00
Titolo - 02	ENTRATE IN CONTO CAPITALE					
Categoria - 11	ALIENAZIONE DI IMMOBILI E DIRITTI REALI	0,00	0,00	0,00	0,00	0,00
Categoria - 12	ALIENAZIONE DI IMMOBILIZZAZIONI TECNICHE	0,00	0,00	0,00	0,00	0,00
Categoria - 13	REALIZZO DI VALORI MOBILIARI	0,00	0,00	0,00	0,00	0,00
Categoria - 14	RISCOSSIONE DI CREDITI	0,00	0,00	0,00	0,00	0,00
Categoria - 15	TRASFERIMENTI DALLO STATO	0,00	0,00	0,00	0,00	0,00
Categoria - 16	TRASFERIMENTI DALLE REGIONI	0,00	0,00	0,00	0,00	0,00
Categoria - 17	TRASFERIMENTI DA COMUNI E PROVINCIE	0,00	0,00	0,00	0,00	0,00
Categoria - 18	TRASFERIMENTI DA ALTRI ENTI DEL SETTORE PUBBLICO	0,00	0,00	0,00	0,00	0,00
Totale Titolo - 02		0,00	0,00	0,00	0,00	0,00
Entrate Finali(Totale Titolo 01 + Totale Titolo 02)		0,00	0,00	0,00	0,00	0,00
Titolo - 03	ENTRATE PER ACCENSIONE DI PRESTITI					
Categoria - 19	ASSUNZIONE DI MUTUI	0,00	0,00	0,00	0,00	0,00
Categoria - 20	ASSUNZIONE DI ALTRI DEBITI FINANZIARI	0,00	0,00	0,00	0,00	0,00
Categoria - 21	EMISSIONE DI OBBLIGAZIONI	0,00	0,00	0,00	0,00	0,00
Totale Titolo - 03		0,00	0,00	0,00	0,00	0,00
Entrate Complessive(Entrate Finali + Totale Titolo 03)		0,00	0,00	0,00	0,00	0,00

Automobile Club d'Italia

RENDICONTO FINANZIARIO PER UPB ANNO 2007 - PRA

ENTRATE

BILANCIO		GESTIONE DI COMPETENZA				
CONTO		PREVISIONI			SOMME ACCERTATE	
Codice	Descrizione	INIZIALI	VARIAZIONE	DEFINITIVE	ACCERTAMENTI	DIFFERENZA
UPB	DIREZIONE CENTRALE SERVIZI ISPETTIVI E REVISIONE INTERNA	B	C	D = B + C	E	F = E - D
Titolo - 01	ENTRATE CORRENTI					
Categoria - 01	ALIQUOTE CONTRIBUTIVE A CARICO DEI DATORI DI LAVORO E DEGLI ISCRITTI	0,00	0,00	0,00	0,00	0,00
Categoria - 02	QUOTE DI PARTECIPAZIONE DEGLI ISCRITTI ALL'ONERE DI SPECIFICHE GESTIONI	0,00	0,00	0,00	0,00	0,00
Categoria - 03	TRASFERIMENTI DA PARTE DELLO STATO	0,00	0,00	0,00	0,00	0,00
Categoria - 04	TRASFERIMENTI DA PARTE DELLE REGIONI	0,00	0,00	0,00	0,00	0,00
Categoria - 05	TRAFERIMENTI DA PARTE DEI COMUNI E DELLE PROVINCIE	0,00	0,00	0,00	0,00	0,00
Categoria - 06	TRASFERIMENTI DA PARTE DI ALTRI ENTI DEL SETTORE PUBBLICO	0,00	0,00	0,00	0,00	0,00
Categoria - 07	ENTRATE DERIVANTI DALLA VENDITA DI BENI E DALLA PRESTAZIONE DI SERVIZI	0,00	0,00	0,00	0,00	0,00
Categoria - 08	REDDITI E PROVENTI PATRIMONIALI	0,00	0,00	0,00	0,00	0,00
Categoria - 09	POSTE CORRETTIVE E COMPENSATIVE DI SPESE CORRENTI	0,00	0,00	0,00	0,00	0,00
Categoria - 10	ENTRATE NON CLASSIFICABILI IN ALTRE VOCI	0,00	0,00	0,00	0,00	0,00
Totale Titolo - 01		0,00	0,00	0,00	0,00	0,00
Titolo - 02	ENTRATE IN CONTO CAPITALE					
Categoria - 11	ALIENAZIONE DI IMMOBILI E DIRITTI REALI	0,00	0,00	0,00	0,00	0,00
Categoria - 12	ALIENAZIONE DI IMMOBILIZZAZIONI TECNICHE	0,00	0,00	0,00	0,00	0,00
Categoria - 13	REALIZZO DI VALORI MOBILIARI	0,00	0,00	0,00	0,00	0,00
Categoria - 14	RISCOSSIONE DI CREDITI	0,00	0,00	0,00	0,00	0,00
Categoria - 15	TRASFERIMENTI DALLO STATO	0,00	0,00	0,00	0,00	0,00
Categoria - 16	TRASFERIMENTI DALLE REGIONI	0,00	0,00	0,00	0,00	0,00
Categoria - 17	TRASFERIMENTI DA COMUNI E PROVINCIE	0,00	0,00	0,00	0,00	0,00
Categoria - 18	TRASFERIMENTI DA ALTRI ENTI DEL SETTORE PUBBLICO	0,00	0,00	0,00	0,00	0,00
Totale Titolo - 02		0,00	0,00	0,00	0,00	0,00
Entrate Finali(Totale Titolo 01 + Totale Titolo 02)		0,00	0,00	0,00	0,00	0,00
Titolo - 03	ENTRATE PER ACCENSIONE DI PRESTITI					
Categoria - 19	ASSUNZIONE DI MUTUI	0,00	0,00	0,00	0,00	0,00
Categoria - 20	ASSUNZIONE DI ALTRI DEBITI FINANZIARI	0,00	0,00	0,00	0,00	0,00
Categoria - 21	EMISSIONE DI OBBLIGAZIONI	0,00	0,00	0,00	0,00	0,00
Totale Titolo - 03		0,00	0,00	0,00	0,00	0,00
Entrate Complessive(Entrate Finali + Totale Titolo 03)		0,00	0,00	0,00	0,00	0,00

Automobile Club d'Italia

RENDICONTO FINANZIARIO PER UPB ANNO 2007 - PRA

ENTRATE

BILANCIO		GESTIONE DI COMPETENZA				
CONTO		PREVISIONI			SOMME ACCERTATE	
Codice	Descrizione	INIZIALI	VARIAZIONE	DEFINITIVE	ACCERTAMENTI	DIFFERENZA
UPB	SERVIZIO PATRIMONIO E ACQUISTI	B	C	D = B + C	E	F = E - D
Titolo - 01	ENTRATE CORRENTI					
Categoria - 01	ALIQUOTE CONTRIBUTIVE A CARICO DEI DATORI DI LAVORO E DEGLI ISCRITTI	0,00	0,00	0,00	0,00	0,00
Categoria - 02	QUOTE DI PARTECIPAZIONE DEGLI ISCRITTI ALL'ONERE DI SPECIFICHE GESTIONI	0,00	0,00	0,00	0,00	0,00
Categoria - 03	TRASFERIMENTI DA PARTE DELLO STATO	0,00	0,00	0,00	0,00	0,00
Categoria - 04	TRASFERIMENTI DA PARTE DELLE REGIONI	0,00	0,00	0,00	0,00	0,00
Categoria - 05	TRAFERIMENTI DA PARTE DEI COMUNI E DELLE PROVINCIE	0,00	0,00	0,00	0,00	0,00
Categoria - 06	TRASFERIMENTI DA PARTE DI ALTRI ENTI DEL SETTORE PUBBLICO	0,00	0,00	0,00	0,00	0,00
Categoria - 07	ENTRATE DERIVANTI DALLA VENDITA DI BENI E DALLA PRESTAZIONE DI SERVIZI	0,00	0,00	0,00	0,00	0,00
Categoria - 08	REDDITI E PROVENTI PATRIMONIALI	0,00	0,00	0,00	0,00	0,00
Categoria - 09	POSTE CORRETTIVE E COMPENSATIVE DI SPESE CORRENTI	0,00	0,00	0,00	0,00	0,00
Categoria - 10	ENTRATE NON CLASSIFICABILI IN ALTRE VOCI	0,00	0,00	0,00	0,00	0,00
Totale Titolo - 01		0,00	0,00	0,00	0,00	0,00
Titolo - 02	ENTRATE IN CONTO CAPITALE					
Categoria - 11	ALIENAZIONE DI IMMOBILI E DIRITTI REALI	0,00	0,00	0,00	0,00	0,00
Categoria - 12	ALIENAZIONE DI IMMOBILIZZAZIONI TECNICHE	0,00	0,00	0,00	0,00	0,00
Categoria - 13	REALIZZO DI VALORI MOBILIARI	0,00	0,00	0,00	0,00	0,00
Categoria - 14	RISCOSSIONE DI CREDITI	0,00	0,00	0,00	0,00	0,00
Categoria - 15	TRASFERIMENTI DALLO STATO	0,00	0,00	0,00	0,00	0,00
Categoria - 16	TRASFERIMENTI DALLE REGIONI	0,00	0,00	0,00	0,00	0,00
Categoria - 17	TRASFERIMENTI DA COMUNI E PROVINCIE	0,00	0,00	0,00	0,00	0,00
Categoria - 18	TRASFERIMENTI DA ALTRI ENTI DEL SETTORE PUBBLICO	0,00	0,00	0,00	0,00	0,00
Totale Titolo - 02		0,00	0,00	0,00	0,00	0,00
Entrate Finali(Totale Titolo 01 + Totale Titolo 02)		0,00	0,00	0,00	0,00	0,00
Titolo - 03	ENTRATE PER ACCENSIONE DI PRESTITI					
Categoria - 19	ASSUNZIONE DI MUTUI	0,00	0,00	0,00	0,00	0,00
Categoria - 20	ASSUNZIONE DI ALTRI DEBITI FINANZIARI	0,00	0,00	0,00	0,00	0,00
Categoria - 21	EMISSIONE DI OBBLIGAZIONI	0,00	0,00	0,00	0,00	0,00
Totale Titolo - 03		0,00	0,00	0,00	0,00	0,00
Entrate Complessive(Entrate Finali + Totale Titolo 03)		0,00	0,00	0,00	0,00	0,00

Automobile Club d'Italia

RENDICONTO FINANZIARIO PER UPB ANNO 2007 - PRA

ENTRATE

BILANCIO		GESTIONE DI COMPETENZA				
CONTO		PREVISIONI			SOMME ACCERTATE	
Codice	Descrizione	INIZIALI	VARIAZIONE	DEFINITIVE	ACCERTAMENTI	DIFFERENZA
UPB	UFFICIO DEL SEGRETARIO GENERALE	B	C	D = B + C	E	F = E - D
Titolo - 01	ENTRATE CORRENTI					
Categoria - 01	ALIQUOTE CONTRIBUTIVE A CARICO DEI DATORI DI LAVORO E DEGLI ISCRITTI	0,00	0,00	0,00	0,00	0,00
Categoria - 02	QUOTE DI PARTECIPAZIONE DEGLI ISCRITTI ALL'ONERE DI SPECIFICHE GESTIONI	0,00	0,00	0,00	0,00	0,00
Categoria - 03	TRASFERIMENTI DA PARTE DELLO STATO	0,00	0,00	0,00	0,00	0,00
Categoria - 04	TRASFERIMENTI DA PARTE DELLE REGIONI	0,00	0,00	0,00	0,00	0,00
Categoria - 05	TRAFERIMENTI DA PARTE DEI COMUNI E DELLE PROVINCIE	0,00	0,00	0,00	0,00	0,00
Categoria - 06	TRASFERIMENTI DA PARTE DI ALTRI ENTI DEL SETTORE PUBBLICO	0,00	0,00	0,00	0,00	0,00
Categoria - 07	ENTRATE DERIVANTI DALLA VENDITA DI BENI E DALLA PRESTAZIONE DI SERVIZI	0,00	0,00	0,00	0,00	0,00
Categoria - 08	REDDITI E PROVENTI PATRIMONIALI	0,00	0,00	0,00	0,00	0,00
Categoria - 09	POSTE CORRETTIVE E COMPENSATIVE DI SPESE CORRENTI	0,00	0,00	0,00	0,00	0,00
Categoria - 10	ENTRATE NON CLASSIFICABILI IN ALTRE VOCI	0,00	0,00	0,00	0,00	0,00
Totale Titolo - 01		0,00	0,00	0,00	0,00	0,00
Titolo - 02	ENTRATE IN CONTO CAPITALE					
Categoria - 11	ALIENAZIONE DI IMMOBILI E DIRITTI REALI	0,00	0,00	0,00	0,00	0,00
Categoria - 12	ALIENAZIONE DI IMMOBILIZZAZIONI TECNICHE	0,00	0,00	0,00	0,00	0,00
Categoria - 13	REALIZZO DI VALORI MOBILIARI	0,00	0,00	0,00	0,00	0,00
Categoria - 14	RISCOSSIONE DI CREDITI	0,00	0,00	0,00	0,00	0,00
Categoria - 15	TRASFERIMENTI DALLO STATO	0,00	0,00	0,00	0,00	0,00
Categoria - 16	TRASFERIMENTI DALLE REGIONI	0,00	0,00	0,00	0,00	0,00
Categoria - 17	TRASFERIMENTI DA COMUNI E PROVINCIE	0,00	0,00	0,00	0,00	0,00
Categoria - 18	TRASFERIMENTI DA ALTRI ENTI DEL SETTORE PUBBLICO	0,00	0,00	0,00	0,00	0,00
Totale Titolo - 02		0,00	0,00	0,00	0,00	0,00
Entrate Finali(Totale Titolo 01 + Totale Titolo 02)		0,00	0,00	0,00	0,00	0,00
Titolo - 03	ENTRATE PER ACCENSIONE DI PRESTITI					
Categoria - 19	ASSUNZIONE DI MUTUI	0,00	0,00	0,00	0,00	0,00
Categoria - 20	ASSUNZIONE DI ALTRI DEBITI FINANZIARI	0,00	0,00	0,00	0,00	0,00
Categoria - 21	EMISSIONE DI OBBLIGAZIONI	0,00	0,00	0,00	0,00	0,00
Totale Titolo - 03		0,00	0,00	0,00	0,00	0,00
Entrate Complessive(Entrate Finali + Totale Titolo 03)		0,00	0,00	0,00	0,00	0,00

Automobile Club d'Italia

RENDICONTO FINANZIARIO PER UPB ANNO 2007 - PRA

ENTRATE

BILANCIO		GESTIONE DI COMPETENZA				
CONTO		PREVISIONI			SOMME ACCERTATE	
Codice	Descrizione	INIZIALI	VARIAZIONE	DEFINITIVE	ACCERTAMENTI	DIFFERENZA
UPB	UFFICIO COMUNICAZIONE INTEGRATA	B	C	D = B + C	E	F = E - D
Titolo - 01	ENTRATE CORRENTI					
Categoria - 01	ALIQUOTE CONTRIBUTIVE A CARICO DEI DATORI DI LAVORO E DEGLI ISCRITTI	0,00	0,00	0,00	0,00	0,00
Categoria - 02	QUOTE DI PARTECIPAZIONE DEGLI ISCRITTI ALL'ONERE DI SPECIFICHE GESTIONI	0,00	0,00	0,00	0,00	0,00
Categoria - 03	TRASFERIMENTI DA PARTE DELLO STATO	0,00	0,00	0,00	0,00	0,00
Categoria - 04	TRASFERIMENTI DA PARTE DELLE REGIONI	0,00	0,00	0,00	0,00	0,00
Categoria - 05	TRAFERIMENTI DA PARTE DEI COMUNI E DELLE PROVINCIE	0,00	0,00	0,00	0,00	0,00
Categoria - 06	TRASFERIMENTI DA PARTE DI ALTRI ENTI DEL SETTORE PUBBLICO	0,00	0,00	0,00	0,00	0,00
Categoria - 07	ENTRATE DERIVANTI DALLA VENDITA DI BENI E DALLA PRESTAZIONE DI SERVIZI	0,00	0,00	0,00	0,00	0,00
Categoria - 08	REDDITI E PROVENTI PATRIMONIALI	0,00	0,00	0,00	0,00	0,00
Categoria - 09	POSTE CORRETTIVE E COMPENSATIVE DI SPESE CORRENTI	0,00	0,00	0,00	0,00	0,00
Categoria - 10	ENTRATE NON CLASSIFICABILI IN ALTRE VOCI	0,00	0,00	0,00	0,00	0,00
Totale Titolo - 01		0,00	0,00	0,00	0,00	0,00
Titolo - 02	ENTRATE IN CONTO CAPITALE					
Categoria - 11	ALIENAZIONE DI IMMOBILI E DIRITTI REALI	0,00	0,00	0,00	0,00	0,00
Categoria - 12	ALIENAZIONE DI IMMOBILIZZAZIONI TECNICHE	0,00	0,00	0,00	0,00	0,00
Categoria - 13	REALIZZO DI VALORI MOBILIARI	0,00	0,00	0,00	0,00	0,00
Categoria - 14	RISCOSSIONE DI CREDITI	0,00	0,00	0,00	0,00	0,00
Categoria - 15	TRASFERIMENTI DALLO STATO	0,00	0,00	0,00	0,00	0,00
Categoria - 16	TRASFERIMENTI DALLE REGIONI	0,00	0,00	0,00	0,00	0,00
Categoria - 17	TRASFERIMENTI DA COMUNI E PROVINCIE	0,00	0,00	0,00	0,00	0,00
Categoria - 18	TRASFERIMENTI DA ALTRI ENTI DEL SETTORE PUBBLICO	0,00	0,00	0,00	0,00	0,00
Totale Titolo - 02		0,00	0,00	0,00	0,00	0,00
Entrate Finali(Totale Titolo 01 + Totale Titolo 02)		0,00	0,00	0,00	0,00	0,00
Titolo - 03	ENTRATE PER ACCENSIONE DI PRESTITI					
Categoria - 19	ASSUNZIONE DI MUTUI	0,00	0,00	0,00	0,00	0,00
Categoria - 20	ASSUNZIONE DI ALTRI DEBITI FINANZIARI	0,00	0,00	0,00	0,00	0,00
Categoria - 21	EMISSIONE DI OBBLIGAZIONI	0,00	0,00	0,00	0,00	0,00
Totale Titolo - 03		0,00	0,00	0,00	0,00	0,00
Entrate Complessive(Entrate Finali + Totale Titolo 03)		0,00	0,00	0,00	0,00	0,00

Automobile Club d'Italia

RENDICONTO FINANZIARIO PER UPB ANNO 2007 - PRA

ENTRATE

BILANCIO		GESTIONE DI COMPETENZA				
CONTO		PREVISIONI			SOMME ACCERTATE	
Codice	Descrizione	INIZIALI	VARIAZIONE	DEFINITIVE	ACCERTAMENTI	DIFFERENZA
UPB	UFFICIO RELAZIONI INTERNAZIONALI	B	C	D = B + C	E	F = E - D
Titolo - 01	ENTRATE CORRENTI					
Categoria - 01	ALIQUOTE CONTRIBUTIVE A CARICO DEI DATORI DI LAVORO E DEGLI ISCRITTI	0,00	0,00	0,00	0,00	0,00
Categoria - 02	QUOTE DI PARTECIPAZIONE DEGLI ISCRITTI ALL'ONERE DI SPECIFICHE GESTIONI	0,00	0,00	0,00	0,00	0,00
Categoria - 03	TRASFERIMENTI DA PARTE DELLO STATO	0,00	0,00	0,00	0,00	0,00
Categoria - 04	TRASFERIMENTI DA PARTE DELLE REGIONI	0,00	0,00	0,00	0,00	0,00
Categoria - 05	TRAFERIMENTI DA PARTE DEI COMUNI E DELLE PROVINCIE	0,00	0,00	0,00	0,00	0,00
Categoria - 06	TRASFERIMENTI DA PARTE DI ALTRI ENTI DEL SETTORE PUBBLICO	0,00	0,00	0,00	0,00	0,00
Categoria - 07	ENTRATE DERIVANTI DALLA VENDITA DI BENI E DALLA PRESTAZIONE DI SERVIZI	0,00	0,00	0,00	0,00	0,00
Categoria - 08	REDDITI E PROVENTI PATRIMONIALI	0,00	0,00	0,00	0,00	0,00
Categoria - 09	POSTE CORRETTIVE E COMPENSATIVE DI SPESE CORRENTI	0,00	0,00	0,00	0,00	0,00
Categoria - 10	ENTRATE NON CLASSIFICABILI IN ALTRE VOCI	0,00	0,00	0,00	0,00	0,00
Totale Titolo - 01		0,00	0,00	0,00	0,00	0,00
Titolo - 02	ENTRATE IN CONTO CAPITALE					
Categoria - 11	ALIENAZIONE DI IMMOBILI E DIRITTI REALI	0,00	0,00	0,00	0,00	0,00
Categoria - 12	ALIENAZIONE DI IMMOBILIZZAZIONI TECNICHE	0,00	0,00	0,00	0,00	0,00
Categoria - 13	REALIZZO DI VALORI MOBILIARI	0,00	0,00	0,00	0,00	0,00
Categoria - 14	RISCOSSIONE DI CREDITI	0,00	0,00	0,00	0,00	0,00
Categoria - 15	TRASFERIMENTI DALLO STATO	0,00	0,00	0,00	0,00	0,00
Categoria - 16	TRASFERIMENTI DALLE REGIONI	0,00	0,00	0,00	0,00	0,00
Categoria - 17	TRASFERIMENTI DA COMUNI E PROVINCIE	0,00	0,00	0,00	0,00	0,00
Categoria - 18	TRASFERIMENTI DA ALTRI ENTI DEL SETTORE PUBBLICO	0,00	0,00	0,00	0,00	0,00
Totale Titolo - 02		0,00	0,00	0,00	0,00	0,00
Entrate Finali(Totale Titolo 01 + Totale Titolo 02)		0,00	0,00	0,00	0,00	0,00
Titolo - 03	ENTRATE PER ACCENSIONE DI PRESTITI					
Categoria - 19	ASSUNZIONE DI MUTUI	0,00	0,00	0,00	0,00	0,00
Categoria - 20	ASSUNZIONE DI ALTRI DEBITI FINANZIARI	0,00	0,00	0,00	0,00	0,00
Categoria - 21	EMISSIONE DI OBBLIGAZIONI	0,00	0,00	0,00	0,00	0,00
Totale Titolo - 03		0,00	0,00	0,00	0,00	0,00
Entrate Complessive(Entrate Finali + Totale Titolo 03)		0,00	0,00	0,00	0,00	0,00

Automobile Club d'Italia

RENDICONTO FINANZIARIO PER UPB ANNO 2007 - PRA

ENTRATE

BILANCIO		GESTIONE DI COMPETENZA				
CONTO		PREVISIONI			SOMME ACCERTATE	
Codice	Descrizione	INIZIALI	VARIAZIONE	DEFINITIVE	ACCERTAMENTI	DIFFERENZA
UPB	UFFICIO PER IL SE.C.IN.	B	C	D = B + C	E	F = E - D
Titolo - 01	ENTRATE CORRENTI					
Categoria - 01	ALIQUOTE CONTRIBUTIVE A CARICO DEI DATORI DI LAVORO E DEGLI ISCRITTI	0,00	0,00	0,00	0,00	0,00
Categoria - 02	QUOTE DI PARTECIPAZIONE DEGLI ISCRITTI ALL'ONERE DI SPECIFICHE GESTIONI	0,00	0,00	0,00	0,00	0,00
Categoria - 03	TRASFERIMENTI DA PARTE DELLO STATO	0,00	0,00	0,00	0,00	0,00
Categoria - 04	TRASFERIMENTI DA PARTE DELLE REGIONI	0,00	0,00	0,00	0,00	0,00
Categoria - 05	TRAFERIMENTI DA PARTE DEI COMUNI E DELLE PROVINCIE	0,00	0,00	0,00	0,00	0,00
Categoria - 06	TRASFERIMENTI DA PARTE DI ALTRI ENTI DEL SETTORE PUBBLICO	0,00	0,00	0,00	0,00	0,00
Categoria - 07	ENTRATE DERIVANTI DALLA VENDITA DI BENI E DALLA PRESTAZIONE DI SERVIZI	0,00	0,00	0,00	0,00	0,00
Categoria - 08	REDDITI E PROVENTI PATRIMONIALI	0,00	0,00	0,00	0,00	0,00
Categoria - 09	POSTE CORRETTIVE E COMPENSATIVE DI SPESE CORRENTI	0,00	0,00	0,00	0,00	0,00
Categoria - 10	ENTRATE NON CLASSIFICABILI IN ALTRE VOCI	0,00	0,00	0,00	0,00	0,00
Totale Titolo - 01		0,00	0,00	0,00	0,00	0,00
Titolo - 02	ENTRATE IN CONTO CAPITALE					
Categoria - 11	ALIENAZIONE DI IMMOBILI E DIRITTI REALI	0,00	0,00	0,00	0,00	0,00
Categoria - 12	ALIENAZIONE DI IMMOBILIZZAZIONI TECNICHE	0,00	0,00	0,00	0,00	0,00
Categoria - 13	REALIZZO DI VALORI MOBILIARI	0,00	0,00	0,00	0,00	0,00
Categoria - 14	RISCOSSIONE DI CREDITI	0,00	0,00	0,00	0,00	0,00
Categoria - 15	TRASFERIMENTI DALLO STATO	0,00	0,00	0,00	0,00	0,00
Categoria - 16	TRASFERIMENTI DALLE REGIONI	0,00	0,00	0,00	0,00	0,00
Categoria - 17	TRASFERIMENTI DA COMUNI E PROVINCIE	0,00	0,00	0,00	0,00	0,00
Categoria - 18	TRASFERIMENTI DA ALTRI ENTI DEL SETTORE PUBBLICO	0,00	0,00	0,00	0,00	0,00
Totale Titolo - 02		0,00	0,00	0,00	0,00	0,00
Entrate Finali(Totale Titolo 01 + Totale Titolo 02)		0,00	0,00	0,00	0,00	0,00
Titolo - 03	ENTRATE PER ACCENSIONE DI PRESTITI					
Categoria - 19	ASSUNZIONE DI MUTUI	0,00	0,00	0,00	0,00	0,00
Categoria - 20	ASSUNZIONE DI ALTRI DEBITI FINANZIARI	0,00	0,00	0,00	0,00	0,00
Categoria - 21	EMISSIONE DI OBBLIGAZIONI	0,00	0,00	0,00	0,00	0,00
Totale Titolo - 03		0,00	0,00	0,00	0,00	0,00
Entrate Complessive(Entrate Finali + Totale Titolo 03)		0,00	0,00	0,00	0,00	0,00

Automobile Club d'Italia

RENDICONTO FINANZIARIO PER UPB ANNO 2007 - PRA

ENTRATE

BILANCIO / CONTO		GESTIONE DI COMPETENZA				
		PREVISIONI			SOMME ACCERTATE	
		INIZIALI	VARIAZIONE	DEFINITIVE	ACCERTAMENTI	DIFFERENZA
		B	C	D = B + C	E	F = E - D
Titolo - 04	PARTITE DI GIRO					
Categoria - 22	ENTRATE AVENTI NATURA DI PARTITE DI GIRO	1.778.180.000,00	231.152.000,00	2.009.332.000,00	1.721.676.882,64	-287.655.117,36
Totale Titolo - 04		1.778.180.000,00	231.152.000,00	2.009.332.000,00	1.721.676.882,64	-287.655.117,36
Entrate Totali		2.019.927.692,55	235.591.724,00	2.255.519.416,55	1.979.766.948,28	-275.752.468,27

CONTO CONSUNTIVO DELL'USCITA

Automobile Club d'Italia

RENDICONTO FINANZIARIO PER UPB ANNO 2007 - PRA

SPESE

BILANCIO	GESTIONE DI COMPETENZA				
CONTO	PREVISIONI			SOMME IMPEGNATE	
	INIZIALI	VARIAZIONE	DEFINITIVE	IMPEGNI	DIFFERENZA
	B	C	D = B + C	E	F = E - D
Disavanzo di amministrazione iniziale	0,00	0,00	0,00	0,00	0,00

Automobile Club d'Italia

RENDICONTO FINANZIARIO PER UPB ANNO 2007 - PRA

SPESE

BILANCIO		GESTIONE DI COMPETENZA				
CONTO		PREVISIONI			SOMME IMPEGNATE	
		INIZIALI	VARIAZIONE	DEFINITIVE	IMPEGNI	DIFFERENZA
UPB	DIREZIONE CENTRALE SERVIZI DELEGATI	B	C	D = B + C	E	F = E - D
Titolo - 01	USCITE CORRENTI					
Categoria - 01	SPESE PER GLI ORGANI DELL'ENTE	0,00	0,00	0,00	0,00	0,00
Categoria - 02	ONERI PER IL PERSONALE IN ATTIVITA' DI SERVIZIO	0,00	0,00	0,00	0,00	0,00
Categoria - 03	ONERI PER IL PERSONALE IN QUIESCENZA	0,00	0,00	0,00	0,00	0,00
Categoria - 04	SPESE PER L'ACQUISTO DI BENI DI CONSUMO E DI SERVIZI	305.700,00	4.300,00	310.000,00	309.050,73	-949,27
Categoria - 05	SPESE PER PRESTAZIONI ISTITUZIONALI	0,00	0,00	0,00	0,00	0,00
Categoria - 06	TRASFERIMENTI PASSIVI	0,00	0,00	0,00	0,00	0,00
Categoria - 07	ONERI FINANZIARI	0,00	0,00	0,00	0,00	0,00
Categoria - 08	ONERI TRIBUTARI	0,00	0,00	0,00	0,00	0,00
Categoria - 09	POSTE CORRETTIVE E COMPENSATIVE DI ENTRATE CORRENTI	3.237.942,96	2.429,00	3.240.371,96	2.396.836,44	-843.535,52
Categoria - 10	SPESE NON CLASSIFICABILI IN ALTRE VOCI	132.810,00	0,00	132.810,00	0,00	-132.810,00
Totale Titolo - 01		3.676.452,96	6.729,00	3.683.181,96	2.705.887,17	-977.294,79
Titolo - 02	USCITE IN CONTO CAPITALE					
Categoria - 11	ACQUISIZIONE BENI DI USO DUREVOLE ED OPERE IMMOBILIARI	0,00	0,00	0,00	0,00	0,00
Categoria - 12	ACQUISIZIONE DI IMMOBILIZZAZIONI TECNICHE	0,00	0,00	0,00	0,00	0,00
Categoria - 13	PARTECIPAZIONI E ACQUISTO DI VALORI MOBILIARI	0,00	0,00	0,00	0,00	0,00
Categoria - 14	CONCESSIONE DI CREDITI ED ANTICIPAZIONI	200.000,00	0,00	200.000,00	0,00	-200.000,00
Categoria - 15	INDENNITA' DI ANZIANITA' E SIMILARI AL PERSONALE CESSATO DAL SERVIZIO	0,00	0,00	0,00	0,00	0,00
Totale Titolo - 02		200.000,00	0,00	200.000,00	0,00	-200.000,00
Spese Finali(Totale Titolo 01 + Totale Titolo 02)		3.876.452,96	6.729,00	3.883.181,96	2.705.887,17	-1.177.294,79
Titolo - 03	USCITE PER RIMBORSI PRESTITI					
Categoria - 16	RIMBORSI DI MUTUI	0,00	0,00	0,00	0,00	0,00
Categoria - 17	RIMBORSI DI ANTICIPAZIONI PASSIVE	0,00	0,00	0,00	0,00	0,00
Categoria - 18	RIMBORSI DI OBBLIGAZIONI	0,00	0,00	0,00	0,00	0,00
Categoria - 19	RESTITUZIONE ALLE GESTIONI AUTONOME DI ANTICIPAZIONI	0,00	0,00	0,00	0,00	0,00
Categoria - 20	ESTINZIONE DEBITI DIVERSI	0,00	0,00	0,00	0,00	0,00
Totale Titolo - 03		0,00	0,00	0,00	0,00	0,00
Spese Complessive(Spese Finali + Totale Titolo 03)		3.876.452,96	6.729,00	3.883.181,96	2.705.887,17	-1.177.294,79

Automobile Club d'Italia

RENDICONTO FINANZIARIO PER UPB ANNO 2007 - PRA

SPESE

BILANCIO		GESTIONE DI COMPETENZA				
CONTO		PREVISIONI			SOMME IMPEGNATE	
Codice	Descrizione	INIZIALI	VARIAZIONE	DEFINITIVE	IMPEGNI	DIFFERENZA
UPB	AREA PROGETTUALE ACCORDI ED ENTI LOCALI	B	C	D = B + C	E	F = E - D
Titolo - 01	USCITE CORRENTI					
Categoria - 01	SPESE PER GLI ORGANI DELL'ENTE	0,00	0,00	0,00	0,00	0,00
Categoria - 02	ONERI PER IL PERSONALE IN ATTIVITA' DI SERVIZIO	0,00	0,00	0,00	0,00	0,00
Categoria - 03	ONERI PER IL PERSONALE IN QUIESCENZA	0,00	0,00	0,00	0,00	0,00
Categoria - 04	SPESE PER L'ACQUISTO DI BENI DI CONSUMO E DI SERVIZI	0,00	0,00	0,00	0,00	0,00
Categoria - 05	SPESE PER PRESTAZIONI ISTITUZIONALI	0,00	0,00	0,00	0,00	0,00
Categoria - 06	TRASFERIMENTI PASSIVI	0,00	0,00	0,00	0,00	0,00
Categoria - 07	ONERI FINANZIARI	0,00	0,00	0,00	0,00	0,00
Categoria - 08	ONERI TRIBUTARI	0,00	0,00	0,00	0,00	0,00
Categoria - 09	POSTE CORRETTIVE E COMPENSATIVE DI ENTRATE CORRENTI	0,00	0,00	0,00	0,00	0,00
Categoria - 10	SPESE NON CLASSIFICABILI IN ALTRE VOCI	0,00	0,00	0,00	0,00	0,00
Totale Titolo - 01		0,00	0,00	0,00	0,00	0,00
Titolo - 02	USCITE IN CONTO CAPITALE					
Categoria - 11	ACQUISIZIONE BENI DI USO DUREVOLE ED OPERE IMMOBILIARI	0,00	0,00	0,00	0,00	0,00
Categoria - 12	ACQUISIZIONE DI IMMOBILIZZAZIONI TECNICHE	0,00	0,00	0,00	0,00	0,00
Categoria - 13	PARTECIPAZIONI E ACQUISTO DI VALORI MOBILIARI	0,00	0,00	0,00	0,00	0,00
Categoria - 14	CONCESSIONE DI CREDITI ED ANTICIPAZIONI	0,00	0,00	0,00	0,00	0,00
Categoria - 15	INDENNITA' DI ANZIANITA' E SIMILARI AL PERSONALE CESSATO DAL SERVIZIO	0,00	0,00	0,00	0,00	0,00
Totale Titolo - 02		0,00	0,00	0,00	0,00	0,00
Spese Finali(Totale Titolo 01 + Totale Titolo 02)		0,00	0,00	0,00	0,00	0,00
Titolo - 03	USCITE PER RIMBORSI PRESTITI					
Categoria - 16	RIMBORSI DI MUTUI	0,00	0,00	0,00	0,00	0,00
Categoria - 17	RIMBORSI DI ANTICIPAZIONI PASSIVE	0,00	0,00	0,00	0,00	0,00
Categoria - 18	RIMBORSI DI OBBLIGAZIONI	0,00	0,00	0,00	0,00	0,00
Categoria - 19	RESTITUZIONE ALLE GESTIONI AUTONOME DI ANTICIPAZIONI	0,00	0,00	0,00	0,00	0,00
Categoria - 20	ESTINZIONE DEBITI DIVERSI	0,00	0,00	0,00	0,00	0,00
Totale Titolo - 03		0,00	0,00	0,00	0,00	0,00
Spese Complessive(Spese Finali + Totale Titolo 03)		0,00	0,00	0,00	0,00	0,00

Automobile Club d'Italia

RENDICONTO FINANZIARIO PER UPB ANNO 2007 - PRA

SPESE

BILANCIO		GESTIONE DI COMPETENZA				
CONTO		PREVISIONI			SOMME IMPEGNATE	
Codice	Descrizione	INIZIALI	VARIAZIONE	DEFINITIVE	IMPEGNI	DIFFERENZA
UPB	DIREZIONE CENTRALE AMMINISTRAZIONE E FINANZA	B	C	D = B + C	E	F = E - D
Titolo - 01	USCITE CORRENTI					
Categoria - 01	SPESE PER GLI ORGANI DELL'ENTE	124.373,65	0,00	124.373,65	122.115,81	-2.257,84
Categoria - 02	ONERI PER IL PERSONALE IN ATTIVITA' DI SERVIZIO	27.037,75	8.556,25	35.594,00	34.362,25	-1.231,75
Categoria - 03	ONERI PER IL PERSONALE IN QUIESCENZA	0,00	0,00	0,00	0,00	0,00
Categoria - 04	SPESE PER L'ACQUISTO DI BENI DI CONSUMO E DI SERVIZI	304.559,70	236.137,56	540.697,26	441.154,27	-99.542,99
Categoria - 05	SPESE PER PRESTAZIONI ISTITUZIONALI	0,00	0,00	0,00	0,00	0,00
Categoria - 06	TRASFERIMENTI PASSIVI	0,00	0,00	0,00	0,00	0,00
Categoria - 07	ONERI FINANZIARI	817.149,44	11.514,96	828.664,40	721.609,16	-107.055,24
Categoria - 08	ONERI TRIBUTARI	17.716.870,00	-554.498,56	17.162.371,44	16.455.766,15	-706.605,29
Categoria - 09	POSTE CORRETTIVE E COMPENSATIVE DI ENTRATE CORRENTI	3.422,50	0,00	3.422,50	3.404,06	-18,44
Categoria - 10	SPESE NON CLASSIFICABILI IN ALTRE VOCI	1.863.607,50	-1.689.930,14	173.677,36	15.976,06	-157.701,30
Totale Titolo - 01		20.857.020,54	-1.988.219,93	18.868.800,61	17.794.387,76	-1.074.412,85
Titolo - 02	USCITE IN CONTO CAPITALE					
Categoria - 11	ACQUISIZIONE BENI DI USO DUREVOLE ED OPERE IMMOBILIARI	0,00	0,00	0,00	0,00	0,00
Categoria - 12	ACQUISIZIONE DI IMMOBILIZZAZIONI TECNICHE	0,00	0,00	0,00	0,00	0,00
Categoria - 13	PARTECIPAZIONI E ACQUISTO DI VALORI MOBILIARI	0,00	0,00	0,00	0,00	0,00
Categoria - 14	CONCESSIONE DI CREDITI ED ANTICIPAZIONI	0,00	0,00	0,00	0,00	0,00
Categoria - 15	INDENNITA' DI ANZIANITA' E SIMILARI AL PERSONALE CESSATO DAL SERVIZIO	0,00	0,00	0,00	0,00	0,00
Totale Titolo - 02		0,00	0,00	0,00	0,00	0,00
Spese Finali(Totale Titolo 01 + Totale Titolo 02)		20.857.020,54	-1.988.219,93	18.868.800,61	17.794.387,76	-1.074.412,85
Titolo - 03	USCITE PER RIMBORSI PRESTITI					
Categoria - 16	RIMBORSI DI MUTUI	0,00	0,00	0,00	0,00	0,00
Categoria - 17	RIMBORSI DI ANTICIPAZIONI PASSIVE	0,00	0,00	0,00	0,00	0,00
Categoria - 18	RIMBORSI DI OBBLIGAZIONI	0,00	0,00	0,00	0,00	0,00
Categoria - 19	RESTITUZIONE ALLE GESTIONI AUTONOME DI ANTICIPAZIONI	0,00	0,00	0,00	0,00	0,00
Categoria - 20	ESTINZIONE DEBITI DIVERSI	0,00	0,00	0,00	0,00	0,00
Totale Titolo - 03		0,00	0,00	0,00	0,00	0,00
Spese Complessive(Spese Finali + Totale Titolo 03)		20.857.020,54	-1.988.219,93	18.868.800,61	17.794.387,76	-1.074.412,85

Automobile Club d'Italia

RENDICONTO FINANZIARIO PER UPB ANNO 2007 - PRA

SPESE

BILANCIO		GESTIONE DI COMPETENZA				
CONTO		PREVISIONI			SOMME IMPEGNATE	
Codice	Descrizione	INIZIALI	VARIAZIONE	DEFINITIVE	IMPEGNI	DIFFERENZA
UPB	DIREZIONE CENTRALE COMMERCIALE	B	C	D = B + C	E	F = E - D
Titolo - 01	USCITE CORRENTI					
Categoria - 01	SPESE PER GLI ORGANI DELL'ENTE	0,00	0,00	0,00	0,00	0,00
Categoria - 02	ONERI PER IL PERSONALE IN ATTIVITA' DI SERVIZIO	0,00	0,00	0,00	0,00	0,00
Categoria - 03	ONERI PER IL PERSONALE IN QUIESCENZA	0,00	0,00	0,00	0,00	0,00
Categoria - 04	SPESE PER L'ACQUISTO DI BENI DI CONSUMO E DI SERVIZI	2.738.000,00	216.370,45	2.954.370,45	2.954.130,87	-239,58
Categoria - 05	SPESE PER PRESTAZIONI ISTITUZIONALI	0,00	0,00	0,00	0,00	0,00
Categoria - 06	TRASFERIMENTI PASSIVI	0,00	0,00	0,00	0,00	0,00
Categoria - 07	ONERI FINANZIARI	0,00	0,00	0,00	0,00	0,00
Categoria - 08	ONERI TRIBUTARI	0,00	0,00	0,00	0,00	0,00
Categoria - 09	POSTE CORRETTIVE E COMPENSATIVE DI ENTRATE CORRENTI	0,00	0,00	0,00	0,00	0,00
Categoria - 10	SPESE NON CLASSIFICABILI IN ALTRE VOCI	0,00	0,00	0,00	0,00	0,00
Totale Titolo - 01		2.738.000,00	216.370,45	2.954.370,45	2.954.130,87	-239,58
Titolo - 02	USCITE IN CONTO CAPITALE					
Categoria - 11	ACQUISIZIONE BENI DI USO DUREVOLE ED OPERE IMMOBILIARI	0,00	0,00	0,00	0,00	0,00
Categoria - 12	ACQUISIZIONE DI IMMOBILIZZAZIONI TECNICHE	0,00	0,00	0,00	0,00	0,00
Categoria - 13	PARTECIPAZIONI E ACQUISTO DI VALORI MOBILIARI	0,00	0,00	0,00	0,00	0,00
Categoria - 14	CONCESSIONE DI CREDITI ED ANTICIPAZIONI	0,00	0,00	0,00	0,00	0,00
Categoria - 15	INDENNITA' DI ANZIANITA' E SIMILARI AL PERSONALE CESSATO DAL SERVIZIO	0,00	0,00	0,00	0,00	0,00
Totale Titolo - 02		0,00	0,00	0,00	0,00	0,00
Spese Finali(Totale Titolo 01 + Totale Titolo 02)		2.738.000,00	216.370,45	2.954.370,45	2.954.130,87	-239,58
Titolo - 03	USCITE PER RIMBORSI PRESTITI					
Categoria - 16	RIMBORSI DI MUTUI	0,00	0,00	0,00	0,00	0,00
Categoria - 17	RIMBORSI DI ANTICIPAZIONI PASSIVE	0,00	0,00	0,00	0,00	0,00
Categoria - 18	RIMBORSI DI OBBLIGAZIONI	0,00	0,00	0,00	0,00	0,00
Categoria - 19	RESTITUZIONE ALLE GESTIONI AUTONOME DI ANTICIPAZIONI	0,00	0,00	0,00	0,00	0,00
Categoria - 20	ESTINZIONE DEBITI DIVERSI	0,00	0,00	0,00	0,00	0,00
Totale Titolo - 03		0,00	0,00	0,00	0,00	0,00
Spese Complessive(Spese Finali + Totale Titolo 03)		2.738.000,00	216.370,45	2.954.370,45	2.954.130,87	-239,58

Automobile Club d'Italia

RENDICONTO FINANZIARIO PER UPB ANNO 2007 - PRA

SPESE

BILANCIO		GESTIONE DI COMPETENZA				
CONTO		PREVISIONI			SOMME IMPEGNATE	
Codice	Descrizione	INIZIALI	VARIAZIONE	DEFINITIVE	IMPEGNI	DIFFERENZA
UPB	SERVIZIO ATTIVITA' SPORTIVE	B	C	D = B + C	E	F = E - D
Titolo - 01	USCITE CORRENTI					
Categoria - 01	SPESE PER GLI ORGANI DELL'ENTE	0,00	0,00	0,00	0,00	0,00
Categoria - 02	ONERI PER IL PERSONALE IN ATTIVITA' DI SERVIZIO	0,00	0,00	0,00	0,00	0,00
Categoria - 03	ONERI PER IL PERSONALE IN QUIESCENZA	0,00	0,00	0,00	0,00	0,00
Categoria - 04	SPESE PER L'ACQUISTO DI BENI DI CONSUMO E DI SERVIZI	0,00	0,00	0,00	0,00	0,00
Categoria - 05	SPESE PER PRESTAZIONI ISTITUZIONALI	0,00	0,00	0,00	0,00	0,00
Categoria - 06	TRASFERIMENTI PASSIVI	0,00	0,00	0,00	0,00	0,00
Categoria - 07	ONERI FINANZIARI	0,00	0,00	0,00	0,00	0,00
Categoria - 08	ONERI TRIBUTARI	0,00	0,00	0,00	0,00	0,00
Categoria - 09	POSTE CORRETTIVE E COMPENSATIVE DI ENTRATE CORRENTI	0,00	0,00	0,00	0,00	0,00
Categoria - 10	SPESE NON CLASSIFICABILI IN ALTRE VOCI	0,00	0,00	0,00	0,00	0,00
Totale Titolo - 01		0,00	0,00	0,00	0,00	0,00
Titolo - 02	USCITE IN CONTO CAPITALE					
Categoria - 11	ACQUISIZIONE BENI DI USO DUREVOLE ED OPERE IMMOBILIARI	0,00	0,00	0,00	0,00	0,00
Categoria - 12	ACQUISIZIONE DI IMMOBILIZZAZIONI TECNICHE	0,00	0,00	0,00	0,00	0,00
Categoria - 13	PARTECIPAZIONI E ACQUISTO DI VALORI MOBILIARI	0,00	0,00	0,00	0,00	0,00
Categoria - 14	CONCESSIONE DI CREDITI ED ANTICIPAZIONI	0,00	0,00	0,00	0,00	0,00
Categoria - 15	INDENNITA' DI ANZIANITA' E SIMILARI AL PERSONALE CESSATO DAL SERVIZIO	0,00	0,00	0,00	0,00	0,00
Totale Titolo - 02		0,00	0,00	0,00	0,00	0,00
Spese Finali(Totale Titolo 01 + Totale Titolo 02)		0,00	0,00	0,00	0,00	0,00
Titolo - 03	USCITE PER RIMBORSI PRESTITI					
Categoria - 16	RIMBORSI DI MUTUI	0,00	0,00	0,00	0,00	0,00
Categoria - 17	RIMBORSI DI ANTICIPAZIONI PASSIVE	0,00	0,00	0,00	0,00	0,00
Categoria - 18	RIMBORSI DI OBBLIGAZIONI	0,00	0,00	0,00	0,00	0,00
Categoria - 19	RESTITUZIONE ALLE GESTIONI AUTONOME DI ANTICIPAZIONI	0,00	0,00	0,00	0,00	0,00
Categoria - 20	ESTINZIONE DEBITI DIVERSI	0,00	0,00	0,00	0,00	0,00
Totale Titolo - 03		0,00	0,00	0,00	0,00	0,00
Spese Complessive(Spese Finali + Totale Titolo 03)		0,00	0,00	0,00	0,00	0,00

Automobile Club d'Italia

RENDICONTO FINANZIARIO PER UPB ANNO 2007 - PRA

SPESE

BILANCIO		GESTIONE DI COMPETENZA				
CONTO		PREVISIONI			SOMME IMPEGNATE	
Codice	Descrizione	INIZIALI	VARIAZIONE	DEFINITIVE	IMPEGNI	DIFFERENZA
UPB	DIREZIONE CENTRALE RISORSE UMANE E ORGANIZZAZIONE	B	C	D = B + C	E	F = E - D
Titolo - 01	USCITE CORRENTI					
Categoria - 01	SPESE PER GLI ORGANI DELL"ENTE	399.063,50	0,00	399.063,50	351.937,86	-47.125,64
Categoria - 02	ONERI PER IL PERSONALE IN ATTIVITA' DI SERVIZIO	129.586.939,93	-242.658,51	129.344.281,42	128.765.154,20	-579.127,22
Categoria - 03	ONERI PER IL PERSONALE IN QUIESCENZA	0,00	0,00	0,00	0,00	0,00
Categoria - 04	SPESE PER L'ACQUISTO DI BENI DI CONSUMO E DI SERVIZI	766.902,90	-174.645,67	592.257,23	392.215,39	-200.041,84
Categoria - 05	SPESE PER PRESTAZIONI ISTITUZIONALI	0,00	0,00	0,00	0,00	0,00
Categoria - 06	TRASFERIMENTI PASSIVI	1.528.115,20	177.119,98	1.705.235,18	1.630.150,09	-75.085,09
Categoria - 07	ONERI FINANZIARI	0,00	0,00	0,00	0,00	0,00
Categoria - 08	ONERI TRIBUTARI	49.815,00	-4.870,80	44.944,20	41.075,62	-3.868,58
Categoria - 09	POSTE CORRETTIVE E COMPENSATIVE DI ENTRATE CORRENTI	0,00	0,00	0,00	0,00	0,00
Categoria - 10	SPESE NON CLASSIFICABILI IN ALTRE VOCI	12.249,60	4.870,80	17.120,40	10.585,33	-6.535,07
Totale Titolo - 01		132.343.086,13	-240.184,20	132.102.901,93	131.191.118,49	-911.783,44
Titolo - 02	USCITE IN CONTO CAPITALE					
Categoria - 11	ACQUISIZIONE BENI DI USO DUREVOLE ED OPERE IMMOBILIARI	0,00	0,00	0,00	0,00	0,00
Categoria - 12	ACQUISIZIONE DI IMMOBILIZZAZIONI TECNICHE	0,00	0,00	0,00	0,00	0,00
Categoria - 13	PARTECIPAZIONI E ACQUISTO DI VALORI MOBILIARI	0,00	0,00	0,00	0,00	0,00
Categoria - 14	CONCESSIONE DI CREDITI ED ANTICIPAZIONI	1.992.600,00	-313.615,76	1.678.984,24	1.678.983,19	-1,05
Categoria - 15	INDENNITA' DI ANZIANITA' E SIMILARI AL PERSONALE CESSATO DAL SERVIZIO	4.449.250,00	1.505.900,00	5.955.150,00	5.954.969,12	-180,88
Totale Titolo - 02		6.441.850,00	1.192.284,24	7.634.134,24	7.633.952,31	-181,93
Spese Finali(Totale Titolo 01 + Totale Titolo 02)		138.784.936,13	952.100,04	139.737.036,17	138.825.070,80	-911.965,37
Titolo - 03	USCITE PER RIMBORSI PRESTITI					
Categoria - 16	RIMBORSI DI MUTUI	0,00	0,00	0,00	0,00	0,00
Categoria - 17	RIMBORSI DI ANTICIPAZIONI PASSIVE	0,00	0,00	0,00	0,00	0,00
Categoria - 18	RIMBORSI DI OBBLIGAZIONI	0,00	0,00	0,00	0,00	0,00
Categoria - 19	RESTITUZIONE ALLE GESTIONI AUTONOME DI ANTICIPAZIONI	0,00	0,00	0,00	0,00	0,00
Categoria - 20	ESTINZIONE DEBITI DIVERSI	0,00	0,00	0,00	0,00	0,00
Totale Titolo - 03		0,00	0,00	0,00	0,00	0,00
Spese Complessive(Spese Finali + Totale Titolo 03)		138.784.936,13	952.100,04	139.737.036,17	138.825.070,80	-911.965,37

Automobile Club d'Italia

RENDICONTO FINANZIARIO PER UPB ANNO 2007 - PRA

SPESE

BILANCIO		GESTIONE DI COMPETENZA				
CONTO		PREVISIONI			SOMME IMPEGNATE	
Codice	Descrizione	INIZIALI	VARIAZIONE	DEFINITIVE	IMPEGNI	DIFFERENZA
UPB	DIREZIONE CENTRALE STUDI E RICERCHE	B	C	D = B + C	E	F = E - D
Titolo - 01	USCITE CORRENTI					
Categoria - 01	SPESE PER GLI ORGANI DELL'ENTE	0,00	0,00	0,00	0,00	0,00
Categoria - 02	ONERI PER IL PERSONALE IN ATTIVITA' DI SERVIZIO	0,00	0,00	0,00	0,00	0,00
Categoria - 03	ONERI PER IL PERSONALE IN QUIESCENZA	0,00	0,00	0,00	0,00	0,00
Categoria - 04	SPESE PER L'ACQUISTO DI BENI DI CONSUMO E DI SERVIZI	188.917,21	9.404,34	198.321,55	148.812,08	-49.509,47
Categoria - 05	SPESE PER PRESTAZIONI ISTITUZIONALI	0,00	0,00	0,00	0,00	0,00
Categoria - 06	TRASFERIMENTI PASSIVI	0,00	0,00	0,00	0,00	0,00
Categoria - 07	ONERI FINANZIARI	0,00	0,00	0,00	0,00	0,00
Categoria - 08	ONERI TRIBUTARI	0,00	0,00	0,00	0,00	0,00
Categoria - 09	POSTE CORRETTIVE E COMPENSATIVE DI ENTRATE CORRENTI	0,00	0,00	0,00	0,00	0,00
Categoria - 10	SPESE NON CLASSIFICABILI IN ALTRE VOCI	0,00	0,00	0,00	0,00	0,00
Totale Titolo - 01		188.917,21	9.404,34	198.321,55	148.812,08	-49.509,47
Titolo - 02	USCITE IN CONTO CAPITALE					
Categoria - 11	ACQUISIZIONE BENI DI USO DUREVOLE ED OPERE IMMOBILIARI	0,00	0,00	0,00	0,00	0,00
Categoria - 12	ACQUISIZIONE DI IMMOBILIZZAZIONI TECNICHE	0,00	0,00	0,00	0,00	0,00
Categoria - 13	PARTECIPAZIONI E ACQUISTO DI VALORI MOBILIARI	0,00	0,00	0,00	0,00	0,00
Categoria - 14	CONCESSIONE DI CREDITI ED ANTICIPAZIONI	0,00	0,00	0,00	0,00	0,00
Categoria - 15	INDENNITA' DI ANZIANITA' E SIMILARI AL PERSONALE CESSATO DAL SERVIZIO	0,00	0,00	0,00	0,00	0,00
Totale Titolo - 02		0,00	0,00	0,00	0,00	0,00
Spese Finali(Totale Titolo 01 + Totale Titolo 02)		188.917,21	9.404,34	198.321,55	148.812,08	-49.509,47
Titolo - 03	USCITE PER RIMBORSI PRESTITI					
Categoria - 16	RIMBORSI DI MUTUI	0,00	0,00	0,00	0,00	0,00
Categoria - 17	RIMBORSI DI ANTICIPAZIONI PASSIVE	0,00	0,00	0,00	0,00	0,00
Categoria - 18	RIMBORSI DI OBBLIGAZIONI	0,00	0,00	0,00	0,00	0,00
Categoria - 19	RESTITUZIONE ALLE GESTIONI AUTONOME DI ANTICIPAZIONI	0,00	0,00	0,00	0,00	0,00
Categoria - 20	ESTINZIONE DEBITI DIVERSI	0,00	0,00	0,00	0,00	0,00
Totale Titolo - 03		0,00	0,00	0,00	0,00	0,00
Spese Complessive(Spese Finali + Totale Titolo 03)		188.917,21	9.404,34	198.321,55	148.812,08	-49.509,47

Automobile Club d'Italia

RENDICONTO FINANZIARIO PER UPB ANNO 2007 - PRA

SPESE

BILANCIO		GESTIONE DI COMPETENZA				
CONTO		PREVISIONI			SOMME IMPEGNATE	
Codice	Descrizione	INIZIALI	VARIAZIONE	DEFINITIVE	IMPEGNI	DIFFERENZA
UPB	AREA PROGETTUALE MOBILITA' E TRASPORTI	B	C	D = B + C	E	F = E - D
Titolo - 01	USCITE CORRENTI					
Categoria - 01	SPESE PER GLI ORGANI DELL'ENTE	0,00	0,00	0,00	0,00	0,00
Categoria - 02	ONERI PER IL PERSONALE IN ATTIVITA' DI SERVIZIO	0,00	0,00	0,00	0,00	0,00
Categoria - 03	ONERI PER IL PERSONALE IN QUIESCENZA	0,00	0,00	0,00	0,00	0,00
Categoria - 04	SPESE PER L'ACQUISTO DI BENI DI CONSUMO E DI SERVIZI	0,00	0,00	0,00	0,00	0,00
Categoria - 05	SPESE PER PRESTAZIONI ISTITUZIONALI	0,00	0,00	0,00	0,00	0,00
Categoria - 06	TRASFERIMENTI PASSIVI	0,00	0,00	0,00	0,00	0,00
Categoria - 07	ONERI FINANZIARI	0,00	0,00	0,00	0,00	0,00
Categoria - 08	ONERI TRIBUTARI	0,00	0,00	0,00	0,00	0,00
Categoria - 09	POSTE CORRETTIVE E COMPENSATIVE DI ENTRATE CORRENTI	0,00	0,00	0,00	0,00	0,00
Categoria - 10	SPESE NON CLASSIFICABILI IN ALTRE VOCI	0,00	0,00	0,00	0,00	0,00
Totale Titolo - 01		0,00	0,00	0,00	0,00	0,00
Titolo - 02	USCITE IN CONTO CAPITALE					
Categoria - 11	ACQUISIZIONE BENI DI USO DUREVOLE ED OPERE IMMOBILIARI	0,00	0,00	0,00	0,00	0,00
Categoria - 12	ACQUISIZIONE DI IMMOBILIZZAZIONI TECNICHE	0,00	0,00	0,00	0,00	0,00
Categoria - 13	PARTECIPAZIONI E ACQUISTO DI VALORI MOBILIARI	0,00	0,00	0,00	0,00	0,00
Categoria - 14	CONCESSIONE DI CREDITI ED ANTICIPAZIONI	0,00	0,00	0,00	0,00	0,00
Categoria - 15	INDENNITA' DI ANZIANITA' E SIMILARI AL PERSONALE CESSATO DAL SERVIZIO	0,00	0,00	0,00	0,00	0,00
Totale Titolo - 02		0,00	0,00	0,00	0,00	0,00
Spese Finali(Totale Titolo 01 + Totale Titolo 02)		0,00	0,00	0,00	0,00	0,00
Titolo - 03	USCITE PER RIMBORSI PRESTITI					
Categoria - 16	RIMBORSI DI MUTUI	0,00	0,00	0,00	0,00	0,00
Categoria - 17	RIMBORSI DI ANTICIPAZIONI PASSIVE	0,00	0,00	0,00	0,00	0,00
Categoria - 18	RIMBORSI DI OBBLIGAZIONI	0,00	0,00	0,00	0,00	0,00
Categoria - 19	RESTITUZIONE ALLE GESTIONI AUTONOME DI ANTICIPAZIONI	0,00	0,00	0,00	0,00	0,00
Categoria - 20	ESTINZIONE DEBITI DIVERSI	0,00	0,00	0,00	0,00	0,00
Totale Titolo - 03		0,00	0,00	0,00	0,00	0,00
Spese Complessive(Spese Finali + Totale Titolo 03)		0,00	0,00	0,00	0,00	0,00

Automobile Club d'Italia

RENDICONTO FINANZIARIO PER UPB ANNO 2007 - PRA

SPESE

BILANCIO		GESTIONE DI COMPETENZA				
CONTO		PREVISIONI			SOMME IMPEGNATE	
Codice	Descrizione	INIZIALI	VARIAZIONE	DEFINITIVE	IMPEGNI	DIFFERENZA
UPB	DIREZIONE CENTRALE SEGRETERIA, PIANIFICAZIONE E COORDINAMENTO	B	C	D = B + C	E	F = E - D
Titolo - 01	USCITE CORRENTI					
Categoria - 01	SPESE PER GLI ORGANI DELL'ENTE	51.337,50	0,00	51.337,50	49.303,06	-2.034,44
Categoria - 02	ONERI PER IL PERSONALE IN ATTIVITA' DI SERVIZIO	0,00	0,00	0,00	0,00	0,00
Categoria - 03	ONERI PER IL PERSONALE IN QUIESCENZA	0,00	0,00	0,00	0,00	0,00
Categoria - 04	SPESE PER L'ACQUISTO DI BENI DI CONSUMO E DI SERVIZI	284.409,75	2.053,50	286.463,25	150.257,34	-136.205,91
Categoria - 05	SPESE PER PRESTAZIONI ISTITUZIONALI	0,00	0,00	0,00	0,00	0,00
Categoria - 06	TRASFERIMENTI PASSIVI	0,00	0,00	0,00	0,00	0,00
Categoria - 07	ONERI FINANZIARI	0,00	0,00	0,00	0,00	0,00
Categoria - 08	ONERI TRIBUTARI	0,00	0,00	0,00	0,00	0,00
Categoria - 09	POSTE CORRETTIVE E COMPENSATIVE DI ENTRATE CORRENTI	0,00	0,00	0,00	0,00	0,00
Categoria - 10	SPESE NON CLASSIFICABILI IN ALTRE VOCI	61.605,00	136.900,00	198.505,00	144.857,98	-53.647,02
Totale Titolo - 01		397.352,25	138.953,50	536.305,75	344.418,38	-191.887,37
Titolo - 02	USCITE IN CONTO CAPITALE					
Categoria - 11	ACQUISIZIONE BENI DI USO DUREVOLE ED OPERE IMMOBILIARI	0,00	0,00	0,00	0,00	0,00
Categoria - 12	ACQUISIZIONE DI IMMOBILIZZAZIONI TECNICHE	0,00	0,00	0,00	0,00	0,00
Categoria - 13	PARTECIPAZIONI E ACQUISTO DI VALORI MOBILIARI	0,00	0,00	0,00	0,00	0,00
Categoria - 14	CONCESSIONE DI CREDITI ED ANTICIPAZIONI	0,00	0,00	0,00	0,00	0,00
Categoria - 15	INDENNITA' DI ANZIANITA' E SIMILARI AL PERSONALE CESSATO DAL SERVIZIO	0,00	0,00	0,00	0,00	0,00
Totale Titolo - 02		0,00	0,00	0,00	0,00	0,00
Spese Finali(Totale Titolo 01 + Totale Titolo 02)		397.352,25	138.953,50	536.305,75	344.418,38	-191.887,37
Titolo - 03	USCITE PER RIMBORSI PRESTITI					
Categoria - 16	RIMBORSI DI MUTUI	0,00	0,00	0,00	0,00	0,00
Categoria - 17	RIMBORSI DI ANTICIPAZIONI PASSIVE	0,00	0,00	0,00	0,00	0,00
Categoria - 18	RIMBORSI DI OBBLIGAZIONI	0,00	0,00	0,00	0,00	0,00
Categoria - 19	RESTITUZIONE ALLE GESTIONI AUTONOME DI ANTICIPAZIONI	0,00	0,00	0,00	0,00	0,00
Categoria - 20	ESTINZIONE DEBITI DIVERSI	0,00	0,00	0,00	0,00	0,00
Totale Titolo - 03		0,00	0,00	0,00	0,00	0,00
Spese Complessive(Spese Finali + Totale Titolo 03)		397.352,25	138.953,50	536.305,75	344.418,38	-191.887,37

Automobile Club d'Italia

RENDICONTO FINANZIARIO PER UPB ANNO 2007 - PRA

SPESE

BILANCIO		GESTIONE DI COMPETENZA				
CONTO		PREVISIONI			SOMME IMPEGNATE	
Codice	Descrizione	INIZIALI	VARIAZIONE	DEFINITIVE	IMPEGNI	DIFFERENZA
UPB	DIREZIONE CENTRALE SISTEMI INFORMATIVI	B	C	D = B + C	E	F = E - D
Titolo - 01	USCITE CORRENTI					
Categoria - 01	SPESE PER GLI ORGANI DELL'ENTE	0,00	0,00	0,00	0,00	0,00
Categoria - 02	ONERI PER IL PERSONALE IN ATTIVITA' DI SERVIZIO	0,00	0,00	0,00	0,00	0,00
Categoria - 03	ONERI PER IL PERSONALE IN QUIESCENZA	0,00	0,00	0,00	0,00	0,00
Categoria - 04	SPESE PER L'ACQUISTO DI BENI DI CONSUMO E DI SERVIZI	41.956.787,59	-733.157,99	41.223.629,60	40.243.414,32	-980.215,28
Categoria - 05	SPESE PER PRESTAZIONI ISTITUZIONALI	0,00	0,00	0,00	0,00	0,00
Categoria - 06	TRASFERIMENTI PASSIVI	0,00	0,00	0,00	0,00	0,00
Categoria - 07	ONERI FINANZIARI	0,00	0,00	0,00	0,00	0,00
Categoria - 08	ONERI TRIBUTARI	0,00	0,00	0,00	0,00	0,00
Categoria - 09	POSTE CORRETTIVE E COMPENSATIVE DI ENTRATE CORRENTI	0,00	0,00	0,00	0,00	0,00
Categoria - 10	SPESE NON CLASSIFICABILI IN ALTRE VOCI	0,00	0,00	0,00	0,00	0,00
Totale Titolo - 01		41.956.787,59	-733.157,99	41.223.629,60	40.243.414,32	-980.215,28
Titolo - 02	USCITE IN CONTO CAPITALE					
Categoria - 11	ACQUISIZIONE BENI DI USO DUREVOLE ED OPERE IMMOBILIARI	0,00	0,00	0,00	0,00	0,00
Categoria - 12	ACQUISIZIONE DI IMMOBILIZZAZIONI TECNICHE	1.398.496,25	-650.000,00	748.496,25	346.998,38	-401.497,87
Categoria - 13	PARTECIPAZIONI E ACQUISTO DI VALORI MOBILIARI	0,00	0,00	0,00	0,00	0,00
Categoria - 14	CONCESSIONE DI CREDITI ED ANTICIPAZIONI	0,00	0,00	0,00	0,00	0,00
Categoria - 15	INDENNITA' DI ANZIANITA' E SIMILARI AL PERSONALE CESSATO DAL SERVIZIO	0,00	0,00	0,00	0,00	0,00
Totale Titolo - 02		1.398.496,25	-650.000,00	748.496,25	346.998,38	-401.497,87
Spese Finali(Totale Titolo 01 + Totale Titolo 02)		43.355.283,84	-1.383.157,99	41.972.125,85	40.590.412,70	-1.381.713,15
Titolo - 03	USCITE PER RIMBORSI PRESTITI					
Categoria - 16	RIMBORSI DI MUTUI	0,00	0,00	0,00	0,00	0,00
Categoria - 17	RIMBORSI DI ANTICIPAZIONI PASSIVE	0,00	0,00	0,00	0,00	0,00
Categoria - 18	RIMBORSI DI OBBLIGAZIONI	0,00	0,00	0,00	0,00	0,00
Categoria - 19	RESTITUZIONE ALLE GESTIONI AUTONOME DI ANTICIPAZIONI	0,00	0,00	0,00	0,00	0,00
Categoria - 20	ESTINZIONE DEBITI DIVERSI	0,00	0,00	0,00	0,00	0,00
Totale Titolo - 03		0,00	0,00	0,00	0,00	0,00
Spese Complessive(Spese Finali + Totale Titolo 03)		43.355.283,84	-1.383.157,99	41.972.125,85	40.590.412,70	-1.381.713,15

Automobile Club d'Italia

RENDICONTO FINANZIARIO PER UPB ANNO 2007 - PRA

SPESE

BILANCIO		GESTIONE DI COMPETENZA				
CONTO		PREVISIONI			SOMME IMPEGNATE	
Codice	Descrizione	INIZIALI	VARIAZIONE	DEFINITIVE	IMPEGNI	DIFFERENZA
UPB	UFFICIO PER IL CONTROLLO DI GESTIONE	B	C	D = B + C	E	F = E - D
Titolo - 01	USCITE CORRENTI					
Categoria - 01	SPESE PER GLI ORGANI DELL'ENTE	0,00	0,00	0,00	0,00	0,00
Categoria - 02	ONERI PER IL PERSONALE IN ATTIVITA' DI SERVIZIO	0,00	0,00	0,00	0,00	0,00
Categoria - 03	ONERI PER IL PERSONALE IN QUIESCENZA	0,00	0,00	0,00	0,00	0,00
Categoria - 04	SPESE PER L'ACQUISTO DI BENI DI CONSUMO E DI SERVIZI	0,00	0,00	0,00	0,00	0,00
Categoria - 05	SPESE PER PRESTAZIONI ISTITUZIONALI	0,00	0,00	0,00	0,00	0,00
Categoria - 06	TRASFERIMENTI PASSIVI	0,00	0,00	0,00	0,00	0,00
Categoria - 07	ONERI FINANZIARI	0,00	0,00	0,00	0,00	0,00
Categoria - 08	ONERI TRIBUTARI	0,00	0,00	0,00	0,00	0,00
Categoria - 09	POSTE CORRETTIVE E COMPENSATIVE DI ENTRATE CORRENTI	0,00	0,00	0,00	0,00	0,00
Categoria - 10	SPESE NON CLASSIFICABILI IN ALTRE VOCI	0,00	0,00	0,00	0,00	0,00
Totale Titolo - 01		0,00	0,00	0,00	0,00	0,00
Titolo - 02	USCITE IN CONTO CAPITALE					
Categoria - 11	ACQUISIZIONE BENI DI USO DUREVOLE ED OPERE IMMOBILIARI	0,00	0,00	0,00	0,00	0,00
Categoria - 12	ACQUISIZIONE DI IMMOBILIZZAZIONI TECNICHE	0,00	0,00	0,00	0,00	0,00
Categoria - 13	PARTECIPAZIONI E ACQUISTO DI VALORI MOBILIARI	0,00	0,00	0,00	0,00	0,00
Categoria - 14	CONCESSIONE DI CREDITI ED ANTICIPAZIONI	0,00	0,00	0,00	0,00	0,00
Categoria - 15	INDENNITA' DI ANZIANITA' E SIMILARI AL PERSONALE CESSATO DAL SERVIZIO	0,00	0,00	0,00	0,00	0,00
Totale Titolo - 02		0,00	0,00	0,00	0,00	0,00
Spese Finali(Totale Titolo 01 + Totale Titolo 02)		0,00	0,00	0,00	0,00	0,00
Titolo - 03	USCITE PER RIMBORSI PRESTITI					
Categoria - 16	RIMBORSI DI MUTUI	0,00	0,00	0,00	0,00	0,00
Categoria - 17	RIMBORSI DI ANTICIPAZIONI PASSIVE	0,00	0,00	0,00	0,00	0,00
Categoria - 18	RIMBORSI DI OBBLIGAZIONI	0,00	0,00	0,00	0,00	0,00
Categoria - 19	RESTITUZIONE ALLE GESTIONI AUTONOME DI ANTICIPAZIONI	0,00	0,00	0,00	0,00	0,00
Categoria - 20	ESTINZIONE DEBITI DIVERSI	0,00	0,00	0,00	0,00	0,00
Totale Titolo - 03		0,00	0,00	0,00	0,00	0,00
Spese Complessive(Spese Finali + Totale Titolo 03)		0,00	0,00	0,00	0,00	0,00

Automobile Club d'Italia

RENDICONTO FINANZIARIO PER UPB ANNO 2007 - PRA

SPESE

BILANCIO		GESTIONE DI COMPETENZA				
CONTO		PREVISIONI			SOMME IMPEGNATE	
Codice	Descrizione	INIZIALI	VARIAZIONE	DEFINITIVE	IMPEGNI	DIFFERENZA
UPB	DIREZIONE CENTRALE SERVIZI ISPETTIVI E REVISIONE INTERNA	B	C	D = B + C	E	F = E - D
Titolo - 01	USCITE CORRENTI					
Categoria - 01	SPESE PER GLI ORGANI DELL'ENTE	0,00	0,00	0,00	0,00	0,00
Categoria - 02	ONERI PER IL PERSONALE IN ATTIVITA' DI SERVIZIO	0,00	0,00	0,00	0,00	0,00
Categoria - 03	ONERI PER IL PERSONALE IN QUIESCENZA	0,00	0,00	0,00	0,00	0,00
Categoria - 04	SPESE PER L'ACQUISTO DI BENI DI CONSUMO E DI SERVIZI	0,00	0,00	0,00	0,00	0,00
Categoria - 05	SPESE PER PRESTAZIONI ISTITUZIONALI	0,00	0,00	0,00	0,00	0,00
Categoria - 06	TRASFERIMENTI PASSIVI	0,00	0,00	0,00	0,00	0,00
Categoria - 07	ONERI FINANZIARI	0,00	0,00	0,00	0,00	0,00
Categoria - 08	ONERI TRIBUTARI	0,00	0,00	0,00	0,00	0,00
Categoria - 09	POSTE CORRETTIVE E COMPENSATIVE DI ENTRATE CORRENTI	0,00	0,00	0,00	0,00	0,00
Categoria - 10	SPESE NON CLASSIFICABILI IN ALTRE VOCI	0,00	0,00	0,00	0,00	0,00
Totale Titolo - 01		0,00	0,00	0,00	0,00	0,00
Titolo - 02	USCITE IN CONTO CAPITALE					
Categoria - 11	ACQUISIZIONE BENI DI USO DUREVOLE ED OPERE IMMOBILIARI	0,00	0,00	0,00	0,00	0,00
Categoria - 12	ACQUISIZIONE DI IMMOBILIZZAZIONI TECNICHE	0,00	0,00	0,00	0,00	0,00
Categoria - 13	PARTECIPAZIONI E ACQUISTO DI VALORI MOBILIARI	0,00	0,00	0,00	0,00	0,00
Categoria - 14	CONCESSIONE DI CREDITI ED ANTICIPAZIONI	0,00	0,00	0,00	0,00	0,00
Categoria - 15	INDENNITA' DI ANZIANITA' E SIMILARI AL PERSONALE CESSATO DAL SERVIZIO	0,00	0,00	0,00	0,00	0,00
Totale Titolo - 02		0,00	0,00	0,00	0,00	0,00
Spese Finali(Totale Titolo 01 + Totale Titolo 02)		0,00	0,00	0,00	0,00	0,00
Titolo - 03	USCITE PER RIMBORSI PRESTITI					
Categoria - 16	RIMBORSI DI MUTUI	0,00	0,00	0,00	0,00	0,00
Categoria - 17	RIMBORSI DI ANTICIPAZIONI PASSIVE	0,00	0,00	0,00	0,00	0,00
Categoria - 18	RIMBORSI DI OBBLIGAZIONI	0,00	0,00	0,00	0,00	0,00
Categoria - 19	RESTITUZIONE ALLE GESTIONI AUTONOME DI ANTICIPAZIONI	0,00	0,00	0,00	0,00	0,00
Categoria - 20	ESTINZIONE DEBITI DIVERSI	0,00	0,00	0,00	0,00	0,00
Totale Titolo - 03		0,00	0,00	0,00	0,00	0,00
Spese Complessive(Spese Finali + Totale Titolo 03)		0,00	0,00	0,00	0,00	0,00

Automobile Club d'Italia

RENDICONTO FINANZIARIO PER UPB ANNO 2007 - PRA

SPESE

BILANCIO		GESTIONE DI COMPETENZA				
CONTO		PREVISIONI			SOMME IMPEGNATE	
Codice	Descrizione	INIZIALI	VARIAZIONE	DEFINITIVE	IMPEGNI	DIFFERENZA
UPB	SERVIZIO PATRIMONIO E ACQUISTI	B	C	D = B + C	E	F = E - D
Titolo - 01	USCITE CORRENTI					
Categoria - 01	SPESE PER GLI ORGANI DELL'ENTE	0,00	0,00	0,00	0,00	0,00
Categoria - 02	ONERI PER IL PERSONALE IN ATTIVITA' DI SERVIZIO	0,00	0,00	0,00	0,00	0,00
Categoria - 03	ONERI PER IL PERSONALE IN QUIESCENZA	0,00	0,00	0,00	0,00	0,00
Categoria - 04	SPESE PER L'ACQUISTO DI BENI DI CONSUMO E DI SERVIZI	35.036.167,60	-829.576,00	34.206.591,60	31.441.095,04	-2.765.496,56
Categoria - 05	SPESE PER PRESTAZIONI ISTITUZIONALI	0,00	0,00	0,00	0,00	0,00
Categoria - 06	TRASFERIMENTI PASSIVI	0,00	0,00	0,00	0,00	0,00
Categoria - 07	ONERI FINANZIARI	22.682,62	0,00	22.682,62	9.435,19	-13.247,43
Categoria - 08	ONERI TRIBUTARI	675.314,58	-16.025,70	657.288,88	598.325,20	-58.963,68
Categoria - 09	POSTE CORRETTIVE E COMPENSATIVE DI ENTRATE CORRENTI	0,00	0,00	0,00	0,00	0,00
Categoria - 10	SPESE NON CLASSIFICABILI IN ALTRE VOCI	3.422,50	475.743,20	479.165,70	479.157,44	-8,26
Totale Titolo - 01		35.737.587,30	-371.858,50	35.365.728,80	32.528.012,87	-2.837.715,93
Titolo - 02	USCITE IN CONTO CAPITALE					
Categoria - 11	ACQUISIZIONE BENI DI USO DUREVOLE ED OPERE IMMOBILIARI	0,00	0,00	0,00	0,00	0,00
Categoria - 12	ACQUISIZIONE DI IMMOBILIZZAZIONI TECNICHE	0,00	0,00	0,00	0,00	0,00
Categoria - 13	PARTECIPAZIONI E ACQUISTO DI VALORI MOBILIARI	0,00	0,00	0,00	0,00	0,00
Categoria - 14	CONCESSIONE DI CREDITI ED ANTICIPAZIONI	0,00	0,00	0,00	0,00	0,00
Categoria - 15	INDENNITA' DI ANZIANITA' E SIMILARI AL PERSONALE CESSATO DAL SERVIZIO	0,00	0,00	0,00	0,00	0,00
Totale Titolo - 02		0,00	0,00	0,00	0,00	0,00
Spese Finali(Totale Titolo 01 + Totale Titolo 02)		35.737.587,30	-371.858,50	35.365.728,80	32.528.012,87	-2.837.715,93
Titolo - 03	USCITE PER RIMBORSI PRESTITI					
Categoria - 16	RIMBORSI DI MUTUI	0,00	0,00	0,00	0,00	0,00
Categoria - 17	RIMBORSI DI ANTICIPAZIONI PASSIVE	0,00	0,00	0,00	0,00	0,00
Categoria - 18	RIMBORSI DI OBBLIGAZIONI	0,00	0,00	0,00	0,00	0,00
Categoria - 19	RESTITUZIONE ALLE GESTIONI AUTONOME DI ANTICIPAZIONI	0,00	0,00	0,00	0,00	0,00
Categoria - 20	ESTINZIONE DEBITI DIVERSI	0,00	0,00	0,00	0,00	0,00
Totale Titolo - 03		0,00	0,00	0,00	0,00	0,00
Spese Complessive(Spese Finali + Totale Titolo 03)		35.737.587,30	-371.858,50	35.365.728,80	32.528.012,87	-2.837.715,93

Automobile Club d'Italia

RENDICONTO FINANZIARIO PER UPB ANNO 2007 - PRA

SPESE

BILANCIO		GESTIONE DI COMPETENZA				
CONTO		PREVISIONI			SOMME IMPEGNATE	
Codice	Descrizione	INIZIALI	VARIAZIONE	DEFINITIVE	IMPEGNI	DIFFERENZA
UPB	UFFICIO DEL SEGRETARIO GENERALE	B	C	D = B + C	E	F = E - D
Titolo - 01	USCITE CORRENTI					
Categoria - 01	SPESE PER GLI ORGANI DELL'ENTE	0,00	0,00	0,00	0,00	0,00
Categoria - 02	ONERI PER IL PERSONALE IN ATTIVITA' DI SERVIZIO	0,00	0,00	0,00	0,00	0,00
Categoria - 03	ONERI PER IL PERSONALE IN QUIESCENZA	0,00	0,00	0,00	0,00	0,00
Categoria - 04	SPESE PER L'ACQUISTO DI BENI DI CONSUMO E DI SERVIZI	106.272,00	0,00	106.272,00	7.973,58	-98.298,42
Categoria - 05	SPESE PER PRESTAZIONI ISTITUZIONALI	0,00	0,00	0,00	0,00	0,00
Categoria - 06	TRASFERIMENTI PASSIVI	0,00	0,00	0,00	0,00	0,00
Categoria - 07	ONERI FINANZIARI	0,00	0,00	0,00	0,00	0,00
Categoria - 08	ONERI TRIBUTARI	0,00	0,00	0,00	0,00	0,00
Categoria - 09	POSTE CORRETTIVE E COMPENSATIVE DI ENTRATE CORRENTI	0,00	0,00	0,00	0,00	0,00
Categoria - 10	SPESE NON CLASSIFICABILI IN ALTRE VOCI	0,00	0,00	0,00	0,00	0,00
Totale Titolo - 01		106.272,00	0,00	106.272,00	7.973,58	-98.298,42
Titolo - 02	USCITE IN CONTO CAPITALE					
Categoria - 11	ACQUISIZIONE BENI DI USO DUREVOLE ED OPERE IMMOBILIARI	0,00	0,00	0,00	0,00	0,00
Categoria - 12	ACQUISIZIONE DI IMMOBILIZZAZIONI TECNICHE	0,00	0,00	0,00	0,00	0,00
Categoria - 13	PARTECIPAZIONI E ACQUISTO DI VALORI MOBILIARI	0,00	0,00	0,00	0,00	0,00
Categoria - 14	CONCESSIONE DI CREDITI ED ANTICIPAZIONI	0,00	0,00	0,00	0,00	0,00
Categoria - 15	INDENNITA' DI ANZIANITA' E SIMILARI AL PERSONALE CESSATO DAL SERVIZIO	0,00	0,00	0,00	0,00	0,00
Totale Titolo - 02		0,00	0,00	0,00	0,00	0,00
Spese Finali(Totale Titolo 01 + Totale Titolo 02)		106.272,00	0,00	106.272,00	7.973,58	-98.298,42
Titolo - 03	USCITE PER RIMBORSI PRESTITI					
Categoria - 16	RIMBORSI DI MUTUI	0,00	0,00	0,00	0,00	0,00
Categoria - 17	RIMBORSI DI ANTICIPAZIONI PASSIVE	0,00	0,00	0,00	0,00	0,00
Categoria - 18	RIMBORSI DI OBBLIGAZIONI	0,00	0,00	0,00	0,00	0,00
Categoria - 19	RESTITUZIONE ALLE GESTIONI AUTONOME DI ANTICIPAZIONI	0,00	0,00	0,00	0,00	0,00
Categoria - 20	ESTINZIONE DEBITI DIVERSI	0,00	0,00	0,00	0,00	0,00
Totale Titolo - 03		0,00	0,00	0,00	0,00	0,00
Spese Complessive(Spese Finali + Totale Titolo 03)		106.272,00	0,00	106.272,00	7.973,58	-98.298,42

Automobile Club d'Italia

RENDICONTO FINANZIARIO PER UPB ANNO 2007 - PRA

SPESE

BILANCIO		GESTIONE DI COMPETENZA				
CONTO		PREVISIONI			SOMME IMPEGNATE	
Codice	Descrizione	INIZIALI	VARIAZIONE	DEFINITIVE	IMPEGNI	DIFFERENZA
UPB	UFFICIO COMUNICAZIONE INTEGRATA	B	C	D = B + C	E	F = E - D
Titolo - 01	USCITE CORRENTI					
Categoria - 01	SPESE PER GLI ORGANI DELL'ENTE	0,00	0,00	0,00	0,00	0,00
Categoria - 02	ONERI PER IL PERSONALE IN ATTIVITA' DI SERVIZIO	0,00	0,00	0,00	0,00	0,00
Categoria - 03	ONERI PER IL PERSONALE IN QUIESCENZA	0,00	0,00	0,00	0,00	0,00
Categoria - 04	SPESE PER L'ACQUISTO DI BENI DI CONSUMO E DI SERVIZI	2.683.240,00	203.707,20	2.886.947,20	2.838.693,03	-48.254,17
Categoria - 05	SPESE PER PRESTAZIONI ISTITUZIONALI	0,00	0,00	0,00	0,00	0,00
Categoria - 06	TRASFERIMENTI PASSIVI	0,00	0,00	0,00	0,00	0,00
Categoria - 07	ONERI FINANZIARI	0,00	0,00	0,00	0,00	0,00
Categoria - 08	ONERI TRIBUTARI	0,00	0,00	0,00	0,00	0,00
Categoria - 09	POSTE CORRETTIVE E COMPENSATIVE DI ENTRATE CORRENTI	0,00	0,00	0,00	0,00	0,00
Categoria - 10	SPESE NON CLASSIFICABILI IN ALTRE VOCI	0,00	0,00	0,00	0,00	0,00
Totale Titolo - 01		2.683.240,00	203.707,20	2.886.947,20	2.838.693,03	-48.254,17
Titolo - 02	USCITE IN CONTO CAPITALE					
Categoria - 11	ACQUISIZIONE BENI DI USO DUREVOLE ED OPERE IMMOBILIARI	0,00	0,00	0,00	0,00	0,00
Categoria - 12	ACQUISIZIONE DI IMMOBILIZZAZIONI TECNICHE	0,00	0,00	0,00	0,00	0,00
Categoria - 13	PARTECIPAZIONI E ACQUISTO DI VALORI MOBILIARI	0,00	0,00	0,00	0,00	0,00
Categoria - 14	CONCESSIONE DI CREDITI ED ANTICIPAZIONI	0,00	0,00	0,00	0,00	0,00
Categoria - 15	INDENNITA' DI ANZIANITA' E SIMILARI AL PERSONALE CESSATO DAL SERVIZIO	0,00	0,00	0,00	0,00	0,00
Totale Titolo - 02		0,00	0,00	0,00	0,00	0,00
Spese Finali(Totale Titolo 01 + Totale Titolo 02)		2.683.240,00	203.707,20	2.886.947,20	2.838.693,03	-48.254,17
Titolo - 03	USCITE PER RIMBORSI PRESTITI					
Categoria - 16	RIMBORSI DI MUTUI	0,00	0,00	0,00	0,00	0,00
Categoria - 17	RIMBORSI DI ANTICIPAZIONI PASSIVE	0,00	0,00	0,00	0,00	0,00
Categoria - 18	RIMBORSI DI OBBLIGAZIONI	0,00	0,00	0,00	0,00	0,00
Categoria - 19	RESTITUZIONE ALLE GESTIONI AUTONOME DI ANTICIPAZIONI	0,00	0,00	0,00	0,00	0,00
Categoria - 20	ESTINZIONE DEBITI DIVERSI	0,00	0,00	0,00	0,00	0,00
Totale Titolo - 03		0,00	0,00	0,00	0,00	0,00
Spese Complessive(Spese Finali + Totale Titolo 03)		2.683.240,00	203.707,20	2.886.947,20	2.838.693,03	-48.254,17

Automobile Club d'Italia

RENDICONTO FINANZIARIO PER UPB ANNO 2007 - PRA

SPESE

BILANCIO		GESTIONE DI COMPETENZA				
CONTO		PREVISIONI			SOMME IMPEGNATE	
Codice	Descrizione	INIZIALI	VARIAZIONE	DEFINITIVE	IMPEGNI	DIFFERENZA
UPB	UFFICIO RELAZIONI INTERNAZIONALI	B	C	D = B + C	E	F = E - D
Titolo - 01	USCITE CORRENTI					
Categoria - 01	SPESE PER GLI ORGANI DELL'ENTE	0,00	0,00	0,00	0,00	0,00
Categoria - 02	ONERI PER IL PERSONALE IN ATTIVITA' DI SERVIZIO	0,00	0,00	0,00	0,00	0,00
Categoria - 03	ONERI PER IL PERSONALE IN QUIESCENZA	0,00	0,00	0,00	0,00	0,00
Categoria - 04	SPESE PER L'ACQUISTO DI BENI DI CONSUMO E DI SERVIZI	0,00	0,00	0,00	0,00	0,00
Categoria - 05	SPESE PER PRESTAZIONI ISTITUZIONALI	0,00	0,00	0,00	0,00	0,00
Categoria - 06	TRASFERIMENTI PASSIVI	0,00	0,00	0,00	0,00	0,00
Categoria - 07	ONERI FINANZIARI	0,00	0,00	0,00	0,00	0,00
Categoria - 08	ONERI TRIBUTARI	0,00	0,00	0,00	0,00	0,00
Categoria - 09	POSTE CORRETTIVE E COMPENSATIVE DI ENTRATE CORRENTI	0,00	0,00	0,00	0,00	0,00
Categoria - 10	SPESE NON CLASSIFICABILI IN ALTRE VOCI	0,00	0,00	0,00	0,00	0,00
Totale Titolo - 01		0,00	0,00	0,00	0,00	0,00
Titolo - 02	USCITE IN CONTO CAPITALE					
Categoria - 11	ACQUISIZIONE BENI DI USO DUREVOLE ED OPERE IMMOBILIARI	0,00	0,00	0,00	0,00	0,00
Categoria - 12	ACQUISIZIONE DI IMMOBILIZZAZIONI TECNICHE	0,00	0,00	0,00	0,00	0,00
Categoria - 13	PARTECIPAZIONI E ACQUISTO DI VALORI MOBILIARI	0,00	0,00	0,00	0,00	0,00
Categoria - 14	CONCESSIONE DI CREDITI ED ANTICIPAZIONI	0,00	0,00	0,00	0,00	0,00
Categoria - 15	INDENNITA' DI ANZIANITA' E SIMILARI AL PERSONALE CESSATO DAL SERVIZIO	0,00	0,00	0,00	0,00	0,00
Totale Titolo - 02		0,00	0,00	0,00	0,00	0,00
Spese Finali(Totale Titolo 01 + Totale Titolo 02)		0,00	0,00	0,00	0,00	0,00
Titolo - 03	USCITE PER RIMBORSI PRESTITI					
Categoria - 16	RIMBORSI DI MUTUI	0,00	0,00	0,00	0,00	0,00
Categoria - 17	RIMBORSI DI ANTICIPAZIONI PASSIVE	0,00	0,00	0,00	0,00	0,00
Categoria - 18	RIMBORSI DI OBBLIGAZIONI	0,00	0,00	0,00	0,00	0,00
Categoria - 19	RESTITUZIONE ALLE GESTIONI AUTONOME DI ANTICIPAZIONI	0,00	0,00	0,00	0,00	0,00
Categoria - 20	ESTINZIONE DEBITI DIVERSI	0,00	0,00	0,00	0,00	0,00
Totale Titolo - 03		0,00	0,00	0,00	0,00	0,00
Spese Complessive(Spese Finali + Totale Titolo 03)		0,00	0,00	0,00	0,00	0,00

Automobile Club d'Italia

RENDICONTO FINANZIARIO PER UPB ANNO 2007 - PRA

SPESE

BILANCIO		GESTIONE DI COMPETENZA				
CONTO		PREVISIONI			SOMME IMPEGNATE	
Codice	Descrizione	INIZIALI	VARIAZIONE	DEFINITIVE	IMPEGNI	DIFFERENZA
UPB	UFFICIO PER IL SE.C.IN.	B	C	D = B + C	E	F = E - D
Titolo - 01	USCITE CORRENTI					
Categoria - 01	SPESE PER GLI ORGANI DELL'ENTE	0,00	0,00	0,00	0,00	0,00
Categoria - 02	ONERI PER IL PERSONALE IN ATTIVITA' DI SERVIZIO	0,00	0,00	0,00	0,00	0,00
Categoria - 03	ONERI PER IL PERSONALE IN QUIESCENZA	0,00	0,00	0,00	0,00	0,00
Categoria - 04	SPESE PER L'ACQUISTO DI BENI DI CONSUMO E DI SERVIZI	53.391,00	8.545,30	61.936,30	61.771,67	-164,63
Categoria - 05	SPESE PER PRESTAZIONI ISTITUZIONALI	0,00	0,00	0,00	0,00	0,00
Categoria - 06	TRASFERIMENTI PASSIVI	0,00	0,00	0,00	0,00	0,00
Categoria - 07	ONERI FINANZIARI	0,00	0,00	0,00	0,00	0,00
Categoria - 08	ONERI TRIBUTARI	0,00	0,00	0,00	0,00	0,00
Categoria - 09	POSTE CORRETTIVE E COMPENSATIVE DI ENTRATE CORRENTI	0,00	0,00	0,00	0,00	0,00
Categoria - 10	SPESE NON CLASSIFICABILI IN ALTRE VOCI	0,00	0,00	0,00	0,00	0,00
Totale Titolo - 01		53.391,00	8.545,30	61.936,30	61.771,67	-164,63
Titolo - 02	USCITE IN CONTO CAPITALE					
Categoria - 11	ACQUISIZIONE BENI DI USO DUREVOLE ED OPERE IMMOBILIARI	0,00	0,00	0,00	0,00	0,00
Categoria - 12	ACQUISIZIONE DI IMMOBILIZZAZIONI TECNICHE	0,00	0,00	0,00	0,00	0,00
Categoria - 13	PARTECIPAZIONI E ACQUISTO DI VALORI MOBILIARI	0,00	0,00	0,00	0,00	0,00
Categoria - 14	CONCESSIONE DI CREDITI ED ANTICIPAZIONI	0,00	0,00	0,00	0,00	0,00
Categoria - 15	INDENNITA' DI ANZIANITA' E SIMILARI AL PERSONALE CESSATO DAL SERVIZIO	0,00	0,00	0,00	0,00	0,00
Totale Titolo - 02		0,00	0,00	0,00	0,00	0,00
Spese Finali(Totale Titolo 01 + Totale Titolo 02)		53.391,00	8.545,30	61.936,30	61.771,67	-164,63
Titolo - 03	USCITE PER RIMBORSI PRESTITI					
Categoria - 16	RIMBORSI DI MUTUI	0,00	0,00	0,00	0,00	0,00
Categoria - 17	RIMBORSI DI ANTICIPAZIONI PASSIVE	0,00	0,00	0,00	0,00	0,00
Categoria - 18	RIMBORSI DI OBBLIGAZIONI	0,00	0,00	0,00	0,00	0,00
Categoria - 19	RESTITUZIONE ALLE GESTIONI AUTONOME DI ANTICIPAZIONI	0,00	0,00	0,00	0,00	0,00
Categoria - 20	ESTINZIONE DEBITI DIVERSI	0,00	0,00	0,00	0,00	0,00
Totale Titolo - 03		0,00	0,00	0,00	0,00	0,00
Spese Complessive(Spese Finali + Totale Titolo 03)		53.391,00	8.545,30	61.936,30	61.771,67	-164,63

Automobile Club d'Italia

RENDICONTO FINANZIARIO PER UPB ANNO 2007 - PRA

SPESE

BILANCIO / CONTO		GESTIONE DI COMPETENZA				
		PREVISIONI			SOMME IMPEGNATE	
		INIZIALI	VARIAZIONE	DEFINITIVE	IMPEGNI	DIFFERENZA
		B	C	D = B + C	E	F = E - D
Titolo - 04	PARTITE DI GIRO					
Categoria - 21	SPESE AVENTI NATURA DI PARTITE DI GIRO	1.778.180.000,00	230.597.395,93	2.008.777.395,93	1.721.676.882,64	-287.100.513,29
Totale Titolo - 04		1.778.180.000,00	230.597.395,93	2.008.777.395,93	1.721.676.882,64	-287.100.513,29
Spese Totali		2.026.958.453,23	228.389.969,34	2.255.348.422,57	1.960.476.453,55	-294.871.969,02

RIEPILOGO

Automobile Club d'Italia

RIEPILOGO RENDICONTO FINANZIARIO PER UPB ANNO 2007 - PRA

ENTRATE

BILANCIO		GESTIONE DI COMPETENZA				
RIEPILOGO ENTRATE PER UNITA' PREVISIONALE DI BASE		PREVISIONI			SOMME ACCERTATE	
Codice	Descrizione	INIZIALI	VARIAZIONE	DEFINITIVE	ACCERTAMENTI	DIFFERENZA
UPB	DIREZIONE CENTRALE SERVIZI DELEGATI	233.300.282,00	4.804.300,00	238.104.582,00	250.007.149,82	11.902.567,82
UPB	AREA PROGETTUALE ACCORDI ED ENTI LOCALI	0,00	0,00	0,00	0,00	0,00
UPB	DIREZIONE CENTRALE AMMINISTRAZIONE E FINANZA	4.113.100,00	-400.000,00	3.713.100,00	3.376.395,81	-336.704,19
UPB	DIREZIONE CENTRALE COMMERCIALE	0,00	0,00	0,00	0,00	0,00
UPB	SERVIZIO ATTIVITA' SPORTIVE	0,00	0,00	0,00	0,00	0,00
UPB	DIREZIONE CENTRALE RISORSE UMANE E ORGANIZZAZIONE	4.334.310,55	35.424,00	4.369.734,55	4.706.520,01	336.785,46
UPB	DIREZIONE CENTRALE STUDI E RICERCHE	0,00	0,00	0,00	0,00	0,00
UPB	AREA PROGETTUALE MOBILITA' E TRASPORTI	0,00	0,00	0,00	0,00	0,00
UPB	DIREZIONE CENTRALE SEGRETERIA, PIANIFICAZIONE E COORDINAMENTO	0,00	0,00	0,00	0,00	0,00
UPB	DIREZIONE CENTRALE SISTEMI INFORMATIVI	0,00	0,00	0,00	0,00	0,00
UPB	UFFICIO PER IL CONTROLLO DI GESTIONE	0,00	0,00	0,00	0,00	0,00
UPB	DIREZIONE CENTRALE SERVIZI ISPETTIVI E REVISIONE INTERNA	0,00	0,00	0,00	0,00	0,00
UPB	SERVIZIO PATRIMONIO E ACQUISTI	0,00	0,00	0,00	0,00	0,00
UPB	UFFICIO DEL SEGRETARIO GENERALE	0,00	0,00	0,00	0,00	0,00
UPB	UFFICIO COMUNICAZIONE INTEGRATA	0,00	0,00	0,00	0,00	0,00
UPB	UFFICIO RELAZIONI INTERNAZIONALI	0,00	0,00	0,00	0,00	0,00
UPB	UFFICIO PER IL SE.C.IN.	0,00	0,00	0,00	0,00	0,00
Entrate Complessive		241.747.692,55	4.439.724,00	246.187.416,55	258.090.065,64	11.902.649,09
Totale Titolo - 04		1.778.180.000,00	231.152.000,00	2.009.332.000,00	1.721.676.882,64	-287.655.117,36
Entrate Totali		2.019.927.692,55	235.591.724,00	2.255.519.416,55	1.979.766.948,28	-275.752.468,27
Avanzo di Amministrazione Iniziale		0,00	0,00	0,00	0,00	0,00
Totali Generali		2.019.927.692,55	235.591.724,00	2.255.519.416,55	1.979.766.948,28	-275.752.468,27

Automobile Club d'Italia

RIEPILOGO RENDICONTO FINANZIARIO PER UPB ANNO 2007 - PRA

SPESE

BILANCIO		GESTIONE DI COMPETENZA				
RIEPILOGO SPESE PER UNITA' PREVISIONALE DI BASE		PREVISIONI			SOMME IMPEGNATE	
Codice	Descrizione	INIZIALI	VARIAZIONE	DEFINITIVE	IMPEGNI	DIFFERENZA
UPB	DIREZIONE CENTRALE SERVIZI DELEGATI	3.876.452,96	6.729,00	3.883.181,96	2.705.887,17	-1.177.294,79
UPB	AREA PROGETTUALE ACCORDI ED ENTI LOCALI	0,00	0,00	0,00	0,00	0,00
UPB	DIREZIONE CENTRALE AMMINISTRAZIONE E FINANZA	20.857.020,54	-1.988.219,93	18.868.800,61	17.794.387,76	-1.074.412,85
UPB	DIREZIONE CENTRALE COMMERCIALE	2.738.000,00	216.370,45	2.954.370,45	2.954.130,87	-239,58
UPB	SERVIZIO ATTIVITA' SPORTIVE	0,00	0,00	0,00	0,00	0,00
UPB	DIREZIONE CENTRALE RISORSE UMANE E ORGANIZZAZIONE	138.784.936,13	952.100,04	139.737.036,17	138.825.070,80	-911.965,37
UPB	DIREZIONE CENTRALE STUDI E RICERCHE	188.917,21	9.404,34	198.321,55	148.812,08	-49.509,47
UPB	AREA PROGETTUALE MOBILITA' E TRASPORTI	0,00	0,00	0,00	0,00	0,00
UPB	DIREZIONE CENTRALE SEGRETERIA, PIANIFICAZIONE E COORDINAMENTO	397.352,25	138.953,50	536.305,75	344.418,38	-191.887,37
UPB	DIREZIONE CENTRALE SISTEMI INFORMATIVI	43.355.283,84	-1.383.157,99	41.972.125,85	40.590.412,70	-1.381.713,15
UPB	UFFICIO PER IL CONTROLLO DI GESTIONE	0,00	0,00	0,00	0,00	0,00
UPB	DIREZIONE CENTRALE SERVIZI ISPETTIVI E REVISIONE INTERNA	0,00	0,00	0,00	0,00	0,00
UPB	SERVIZIO PATRIMONIO E ACQUISTI	35.737.587,30	-371.859,50	35.365.728,80	32.528.012,87	-2.837.715,93
UPB	UFFICIO DEL SEGRETARIO GENERALE	106.272,00	0,00	106.272,00	7.973,58	-98.298,42
UPB	UFFICIO COMUNICAZIONE INTEGRATA	2.883.240,00	203.707,20	2.886.947,20	2.838.693,03	-48.254,17
UPB	UFFICIO RELAZIONI INTERNAZIONALI	0,00	0,00	0,00	0,00	0,00
UPB	UFFICIO PER IL SE.C.IN.	53.391,00	8.545,30	61.936,30	61.771,67	-164,63
Spese Complessive		248.778.453,23	-2.207.426,59	246.571.026,64	238.799.570,91	-7.771.455,73
Totale Titolo - 04		1.778.180.000,00	230.597.395,93	2.008.777.395,93	1.721.676.882,64	-287.100.513,29
Spese Totali		2.026.958.453,23	228.389.969,34	2.255.348.422,57	1.960.476.453,55	-294.871.969,02
Disavanzo di Amministrazione Iniziale		0,00	0,00	0,00	0,00	0,00
Totali Generali		2.026.958.453,23	228.389.969,34	2.255.348.422,57	1.960.476.453,55	-294.871.969,02

PAGINA BIANCA

CONTO CONSUNTIVO 2007

-QUADRO RIASSUNTIVO
-RISULTATI DIFFERENZIALI
-SITUAZIONE AMMINISTRATIVA
-SITUAZIONE PATRIMONIALE
-CONTO ECONOMICO

PAGINA BIANCA

QUADRO RIASSUNTIVO

Automobile Club d'Italia

QUADRO RIASSUNTIVO DEL RENDICONTO FINANZIARIO 2007 - GENERALE

ENTRATE			
	Descrizione	Competenza	Cassa
Titolo - 01	ENTRATE CORRENTI		
Categoria - 01	ALIQUOTE CONTRIBUTIVE A CARICO DEI DATORI DI LAVORO E DEGLI ISCRITTI	37.759.239,56	37.740.949,19
Categoria - 02	QUOTE DI PARTECIPAZIONE DEGLI ISCRITTI ALL'ONERE DI SPECIFICHE GESTIONI	0,00	0,00
Categoria - 03	TRASFERIMENTI DA PARTE DELLO STATO	2.813.240,00	2.243.423,32
Categoria - 04	TRASFERIMENTI DA PARTE DELLE REGIONI	0,00	0,00
Categoria - 05	TRAFERIMENTI DA PARTE DEI COMUNI E DELLE PROVINCIE	900.000,00	900.000,00
Categoria - 06	TRASFERIMENTI DA PARTE DI ALTRI ENTI DEL SETTORE PUBBLICO	1.335.323,00	1.335.323,00
Categoria - 07	ENTRATE DERIVANTI DALLA VENDITA DI BENI E DALLA PRESTAZIONE DI SERVIZI	305.729.966,85	294.128.428,58
Categoria - 08	REDDITI E PROVENTI PATRIMONIALI	25.907.363,13	25.487.355,72
Categoria - 09	POSTE CORRETTIVE E COMPENSATIVE DI SPESE CORRENTI	7.268.466,77	7.129.229,81
Categoria - 10	ENTRATE NON CLASSIFICABILI IN ALTRE VOCI	1.132.090,14	3.633.498,21
Titolo - 02	ENTRATE IN CONTO CAPITALE		
Categoria - 11	ALIENAZIONE DI IMMOBILI E DIRITTI REALI	0,00	41.125,59
Categoria - 12	ALIENAZIONE DI IMMOBILIZZAZIONI TECNICHE	0,00	0,00
Categoria - 13	REALIZZO DI VALORI MOBILIARI	500.000,00	500.001,00
Categoria - 14	RISCOSSIONE DI CREDITI	16.129.246,12	16.171.771,68
Categoria - 15	TRASFERIMENTI DALLO STATO	0,00	0,00
Categoria - 16	TRASFERIMENTI DALLE REGIONI	0,00	0,00
Categoria - 17	TRASFERIMENTI DA COMUNI E PROVINCIE	0,00	0,00
Categoria - 18	TRASFERIMENTI DA ALTRI ENTI DEL SETTORE PUBBLICO	0,00	0,00
ENTRATE FINALI		399.474.935,57	389.211.106,10

USCITE			
	Descrizione	Competenza	Cassa
Titolo - 01	USCITE CORRENTI		
Categoria - 01	SPESE PER GLI ORGANI DELL'ENTE	764.582,51	743.638,44
Categoria - 02	ONERI PER IL PERSONALE IN ATTIVITA' DI SERVIZIO	146.605.909,51	144.990.995,86
Categoria - 03	ONERI PER IL PERSONALE IN QUIESCENZA	0,00	0,00
Categoria - 04	SPESE PER L'ACQUISTO DI BENI DI CONSUMO E DI SERVIZI	160.211.123,99	160.922.589,35
Categoria - 05	SPESE PER PRESTAZIONI ISTITUZIONALI	0,00	0,00
Categoria - 06	TRASFERIMENTI PASSIVI	5.076.582,04	5.599.226,13
Categoria - 07	ONERI FINANZIARI	787.761,06	805.396,98
Categoria - 08	ONERI TRIBUTARI	21.157.793,21	20.658.015,63
Categoria - 09	POSTE CORRETTIVE E COMPENSATIVE DI ENTRATE CORRENTI	2.403.979,70	2.377.826,43
Categoria - 10	SPESE NON CLASSIFICABILI IN ALTRE VOCI	986.007,64	1.068.030,92
Titolo - 02	USCITE IN CONTO CAPITALE		
Categoria - 11	ACQUISIZIONE BENI DI USO DUREVOLE ED OPERE IMMOBILIARI	148.249,49	220.101,11
Categoria - 12	ACQUISIZIONE DI IMMOBILIZZAZIONI TECNICHE	1.408.583,36	1.273.437,78
Categoria - 13	PARTECIPAZIONI E ACQUISTO DI VALORI MOBILIARI	3.729.837,00	3.729.837,00
Categoria - 14	CONCESSIONE DI CREDITI ED ANTICIPAZIONI	15.001.272,81	13.835.177,28
Categoria - 15	INDENNITA' DI ANZIANITA' E SIMILARI AL PERSONALE CESSATO DAL SERVIZIO	8.705.115,66	7.989.123,38
USCITE FINALI		366.986.797,98	364.213.396,49

Automobile Club d'Italia

QUADRO RIASSUNTIVO DEL RENDICONTO FINANZIARIO 2007 - GENERALE

ENTRATE			
Descrizione		Competenza	Cassa
Titolo - 03	ENTRATE PER ACCENSIONE DI PRESTITI		
Categoria - 19	ASSUNZIONE DI MUTUI	0,00	0,00
Categoria - 20	ASSUNZIONE DI ALTRI DEBITI FINANZIARI	73.465,02	75.296,40
Categoria - 21	EMISSIONE DI OBBLIGAZIONI	0,00	0,00
ENTRATE COMPLESSIVE		399.548.400,59	389.286.402,50
Titolo - 04	PARTITE DI GIRO		
Categoria - 22	ENTRATE AVENTI NATURA DI PARTITE DI GIRO	1.814.836.952,10	1.813.794.581,41
ENTRATE TOTALI		2.214.385.352,69	2.203.080.983,91
TOTALE GENERALE		2.214.385.352,69	2.203.080.983,91
DISAVANZO DI COMPETENZA			
DISAVANZO DI CASSA			34.322.792,89
TOTALE A PAREGGIO		2.214.385.352,69	2.237.403.776,80

USCITE			
Descrizione		Competenza	Cassa
Titolo - 03	USCITE PER RIMBORSI PRESTITI		
Categoria - 16	RIMBORSI DI MUTUI	0,00	0,00
Categoria - 17	RIMBORSI DI ANTICIPAZIONI PASSIVE	0,00	0,00
Categoria - 18	RIMBORSI DI OBBLIGAZIONI	0,00	0,00
Categoria - 19	RESTITUZIONE ALLE GESTIONI AUTONOME DI ANTICIPAZIONI	0,00	0,00
Categoria - 20	ESTINZIONE DEBITI DIVERSI	73.465,02	74.001,33
USCITE COMPLESSIVE		367.060.263,00	364.287.397,82
Titolo - 04	PARTITE DI GIRO		
Categoria - 21	SPESE AVENTI NATURA DI PARTITE DI GIRO	1.814.836.952,10	1.873.116.378,98
USCITE TOTALI		2.181.897.215,10	2.237.403.776,80
TOTALE GENERALE		2.181.897.215,10	2.237.403.776,80
AVANZO DI COMPETENZA		32.488.137,59	
AVANZO DI CASSA			
TOTALE A PAREGGIO		2.214.385.352,69	2.237.403.776,80

PAGINA BIANCA

RISULTATI DIFFERENZIALI

Risultati differenziali

ESERCIZIO 2007

Descrizione	Gestione di competenza
Avanzo di competenza	**32.488.137,59**
Entrate correnti	382.845.689,45
Spese correnti	337.993.739,66
Differenza di parte corrente	**44.851.949,79**
Entrate finali	399.474.935,57
Spese finali	366.986.797,98
Saldo netto da impiegare	**32.488.137,59**
Entrate finali	399.474.935,57
Spese complessive	367.060.263,00
Differenza	**32.414.672,57**

SITUAZIONE AMMINISTRATIVA

SITUAZIONE AMMINISTRATIVA
ESERCIZIO 2007

Avanzo di cassa all'inizio dell'esercizio		**70.423.094,69**
Riscossioni		
in conto competenza	2.133.228.337,25	
in conto residui	69.852.646,66	
Totale riscossioni		**2.203.080.983,91**
Pagamenti		
in conto competenza	2.061.436.411,18	
in conto residui	175.967.365,62	
Totale pagamenti		**2.237.403.776,80**
Avanzo di cassa al 2007		**36.100.301,80**
Residui attivi		
dell'esercizio	81.157.015,44	
degli esercizi precedenti	129.688.515,90	
Totale residui attivi		**210.845.531,34**
Residui passivi		
dell'esercizio	120.460.803,92	
degli esercizi precedenti	30.499.704,28	
Totale residui passivi		**150.960.508,20**
Avanzo di Amministrazione al 31.12.2007		**95.985.324,94**
di cui:		
parte vincolata		
- fondo svalutazione crediti	7.285.958,98	
parte libera	88.699.365,96	
		95.985.324,94

SITUAZIONE PATRIMONIALE

SITUAZIONE PATRIMONIALE AL 31 DICEMBRE 2007

ATTIVITA'

	Consistenza al 31.12.2007	Riferimento al 31.12.2006
Disponibilità liquide		
Cassa e banche	38.705.950,00	66.680.162,25
Conti correnti postali	223.673,49	367.358,57
	38.929.623,49	**67.047.520,82**
Conti correnti postali indisponibili		
- Tasse di circolazione	**3.137.852,97**	**8.599.189,72**
Ordinativi di pagamento da emettere	**604,67**	**167.947,38**
Ratei e risconti attivi		
- Ratei attivi	0,00	0,00
- Risconti attivi	1.437.764,16	485.073,41
	1.437.764,16	**485.073,41**
Residui attivi		
- Residui attivi	210.845.531,34	201.128.814,95
	210.845.531,34	**201.128.814,95**
Crediti bancari e finanziari		
- Depositi cauzionali	1.023.873,35	1.045.952,65
- Crediti verso INA per polizza quiescenza dipendenti	14.297.971,78	15.403.867,60
	15.321.845,13	**16.449.820,25**

PASSIVITA'

	Consistenza al 31.12.2007	Riferimento al 31.12.2006
Fondi a disposizione presso il sistema bancario e l'amministrazione postale	**5.833.638,39**	**4.941.789,41**
Debiti di Tesoreria		
- Debiti v/ Istituto cassiere	**0,00**	**0,00**
Ordinativi di incasso da emettere	**134.141,16**	**449.774,04**
Ratei e risconti passivi		
- Ratei passivi	255.006,64	200.307,10
- Risconti passivi	16.465,98	26.095,21
	271.472,62	**226.402,31**
Residui passivi		
- Residui passivi verso Istituti di credito	0,00	0,00
- Altri residui passivi	150.960.508,20	214.992.762,96
	150.960.508,20	**214.992.762,96**
Debiti bancari e finanziari		
- Anticipazione vendita immobili	0,00	0,00
- Mutui ed anticipazioni passive	0,00	0,00
- Debiti finanziari diversi	0,00	0,00
	0,00	**0,00**

ATTIVITA'	Consistenza al 31.12.2007	Riferimento al 31.12.2006
Rimanenze finali		
- Rimanenze di prodotti	12.720,00	36.928,88
	12.720,00	**36.928,88**
Immobilizzazioni finanziarie		
- Partecipazioni	86.120.522,43	108.397.341,54
- Titoli emessi o garantiti dallo Stato	5.164,56	5.164,56
- Acquisti partecipazioni in corso	0,00	0,00
	86.125.686,99	**108.402.506,10**
Immobili		
- Edifici - Terreni	27.937.166,01	27.731.018,77
- Ripristini e trasformazioni	83.025,00	221.191,70
- Acquisti e costruzioni in corso - immobili	4.851.686,54	4.771.420,43
	32.871.877,55	**32.723.630,90**
Immobilizzazioni materiali		
- Impianti, attrezzature, macchinari, mob	52.404.992,49	51.301.805,61
- Autoveicoli	1.547.453,29	1.547.453,29
- Acquisti in corso immobilizzazioni tecniche	827.841,14	664.937,86
	54.780.286,92	**53.514.196,76**

PASSIVITA'	Consistenza al 31.12.2007	Riferimento al 31.12.2006
Fondi di accantonamento vari		
- Fondo liquidazione indennità anzianità personale	122.091.977,95	97.634.431,49
- Fondo copertura perdite soc.controllate	611.877,60	1.743.380,76
	122.703.855,55	**99.377.812,25**
Poste rettificative dell'attivo		
- Fondo svalutazione crediti	7.285.958,98	6.097.976,52
- Fondo ammortamento immobili	15.282.358,98	14.574.397,95
- Fondo ammortamento mobilio, impianti, macchine	37.691.437,61	34.861.863,05
- Fondo ammortamento automezzi	1.547.453,29	1.547.453,29
	61.807.208,86	**57.081.690,81**

ATTIVITA'	Consistenza al 31.12.2007	Riferimento al 31.12.2006
Immobilizzazioni immateriali		
- Software	127.113,89	303.268,70
- Acquisti in corso	54.011,30	49.999,91
	181.125,19	**353.268,61**
TOTALE ATTIVITA'	**443.644.918,41**	**488.908.897,78**
Deficit Patrimoniale		
- Disavanzo economico di esercizio	9.904.572,37	8.132.473,03
- Disavanzo economico esercizi precedenti		
	9.904.572,37	**8.132.473,03**
Conti d'ordine		
- Garanzie ipotecarie	3.314.939,45	3.314.939,45
- Lettere di patronage impegnative	31.044.247,18	34.791.300,42
- Debitori per fidejussioni	22.036.221,66	24.127.944,76
- Impegni assunti	17.000.000,00	17.000.000,00
	73.395.408,29	**79.234.184,63**
TOTALE GENERALE	**526.944.899,07**	**576.275.555,44**

PASSIVITA'	Consistenza al 31.12.2007	Riferimento al 31.12.2006
Patrimonio netto		
- Fondi di rivalutazione :		
- Lg. 72/83	0,00	816.504,20
- Lg. 413/91	0,00	2.448.333,71
- Riserve tassate	8.557.010,75	13.424.645,87
- Avanzo economico		
- esercizi precedenti	103.281.655,25	103.281.655,25
- dell'esercizio	0,00	
	111.838.666,00	**119.971.139,03**
TOTALE PASSIVITA'	**341.710.824,78**	**377.070.231,78**
Conti d'ordine		
- Garanzie ipotecarie	3.314.939,45	3.314.939,45
- Lettere di patronage impegnative	31.044.247,18	34.791.300,42
- Debitori per fidejussioni	22.036.221,66	24.127.944,76
- Impegni assunti	17.000.000,00	17.000.000,00
	73.395.408,29	**79.234.184,63**
TOTALE GENERALE	**526.944.899,07**	**576.275.555,44**

CONTO ECONOMICO

CONTO ECONOMICO - ESERCIZIO 2007

COMPONENTI NEGATIVI	2007	2006
Parte Prima - Spese finanziarie correnti		
Titolo I - Spese correnti		
Ctg. 1^ - Spese per gli Organi dell'Ente	764.582,51	811.260,38
Ctg. 2^ - Oneri per il personale in attività di servizio	146.605.909,51	153.621.176,09
Ctg. 3^ - Oneri per il personale in quiescenza		
Ctg. 4^ - Spese per l'acquisto di beni di consumo e di servizi	160.211.123,99	157.847.384,18
Ctg. 5^ - Spese per prestazioni istituzionali		
Ctg. 6^ - Trasferimenti passivi	5.076.582,04	4.474.370,86
Ctg. 7^ - Oneri finanziari	787.761,06	3.467.984,22
Ctg. 8^ - Oneri tributari	21.157.793,21	24.217.599,98
Ctg. 9^ - Poste correttive e compensative di entrate correnti	2.403.979,70	2.550.859,11
Ctg. 10^ - Spese non classificabili in altre voci	986.007,64	233.319,26
TOTALE PARTE PRIMA	**337.993.739,66**	**347.223.954,08**

COMPONENTI POSITIVI	2007	2006
Parte Prima - Entrate finanziarie correnti		
Titolo I - Entrate correnti		
Ctg. 1^ - Aliquote contributive a carico dei datori di lavoro e/o degli iscritti	37.759.239,56	39.151.922,75
Ctg. 2^ - Quote di partecipazione degli iscritti all'onere di specifiche gestioni		
Ctg. 3^ - Trasferimenti da parte dello Stato	2.813.240,00	2.243.423,33
Ctg. 4^ - Trasferimenti da parte delle Regioni		
Ctg. 5^ - Trasferimenti da parte dei Comuni e delle Province	900.000,00	1.241.933,33
Ctg. 6^ - Trasferimenti da altri Enti	1.335.323,00	1.435.323,00
Ctg. 7^ - Entrate derivanti dalla vendita di beni e dalla prestazione di servizi	305.729.966,85	288.524.560,74
Ctg. 8^ - Redditi e proventi patrimoniali	25.907.363,13	22.740.007,70
Ctg. 9^ - Poste correttive e compensative di spese correnti	7.268.466,77	7.144.399,55
Ctg. 10^ - Entrate non classificabili in altre voci	1.132.090,14	3.220.625,46
TOTALE PARTE PRIMA	**382.845.689,45**	**365.702.195,86**

COMPONENTI NEGATIVI	2007	2006
Parte seconda - Componenti che non danno luogo a movimenti finanziari		
A) Spese di competenza impegnate in precedenti esercizi		
Rimanenze iniziali	36.928,88	95.221,07
Risconti attivi	485.073,41	645.135,64
Totale A)	**522.002,29**	**740.356,71**
B) Produzione e movimenti interni	**0,00**	**0,00**
C) Trasferimenti passivi in natura	**0,00**	**0,00**
D) Ammortamenti e deperimenti		
Immobili	707.961,03	720.190,47
Impianti, attrezzature, mobilio e macchine	2.829.574,56	2.765.195,97
Autoveicoli	0,00	278.941,30
Immobilizzazioni immateriali	206.450,81	283.847,67
Totale D)	**3.743.986,40**	**4.048.175,41**
E) Svalutazioni		
Svalutazioni su partecipazioni	23.130.055,00	493.574,92
Totale E)	**23.130.055,00**	**493.574,92**

COMPONENTI POSITIVI	2007	2006
Parte seconda - Componenti che non danno luogo a movimenti finanziari		
A) Entrate accertate in precedenti esercizi di pertinenza dell'esercizio	**0,00**	**0,00**
B) Produzione e movimenti interni	**0,00**	**0,00**
C) Trasferimenti attivi in natura	**0,00**	**0,00**
D) Variazioni patrimoniali straordinarie		
Plusvalenze su immobilizzazioni	0,00	0,00
Plusvalenze su immobili	0,00	2.067.750,00
Cancellazione residui passivi	8.525.693,06	12.005.790,52
Plusvalenze su partecipazioni	47.858,20	0,00
Ripristino di valori su partecipazioni	19.561,99	0,00
Sopravvenienze attive	0,00	861.743,63
Totale D)	**8.593.113,25**	**14.935.284,15**
E) Spese impegnate di competenza di successivi esercizi		
Rimanenze finali	12.720,00	36.928,88
Risconti attivi	1.437.764,16	485.073,41
Totale E)	**1.450.484,16**	**522.002,29**

COMPONENTI NEGATIVI	2007	2006
F) Costi a manifestazione finanziaria futura		
Ratei passivi finali	255.006,64	200.307,10
Totale F)	**255.006,64**	**200.307,10**
G) Accantonamenti		
Al fondo di anzianità del personale	33.162.662,12	19.512.686,52
Al fondo svalutazione crediti	1.187.982,46	3.647.983,40
Al fondo copertura perdite società controllate	611.877,60	1.743.380,76
Totale G)	**34.962.522,18**	**24.904.050,68**
H) Variazioni patrimoniali straordinarie		
Cancellazione residui attivi	1.587.652,39	8.109.071,49
Perdite su partecipazioni	700.640,54	3.287.076,00
Variazioni patrimoniali su immobilizzazioni	108.188,65	301.905,38
Variazioni patrimoniali su crediti	1,81	0,00
Variazioni patrimoniali su immobiliz.finanziarie		
Totale H)	**2.396.483,39**	**11.698.052,87**
I) Entrate accertate nell'esercizio di competenza economica futura		
Risconti passivi finali	16.465,98	26.095,21
Totale I)	**16.465,98**	**26.095,21**
Totale parte seconda	**65.026.521,88**	**42.110.612,90**
Totale Generale	**403.020.261,54**	**389.334.566,98**
Avanzo Economico		
TOTALE A PAREGGIO	**403.020.261,54**	**389.334.566,98**

COMPONENTI POSITIVI	2007	2006
F) Entrate di competenza dell'esercizio accertate nell'esercizio successivo	**0,00**	**0,00**
G) Spese impegnate nell'esercizio di competenza economica passata		
Ratei passivi iniziali	200.307,10	42.611,65
	200.307,10	**42.611,65**
H) Entrate di competenza accertate in precedenti esercizi		
Risconti passivi iniziali	26.095,21	0,00
Totale H)	**26.095,21**	**0,00**
I) Costi pluriennali da ammortizzare		
Manutenzione immobili	0,00	0,00
Totale I)	**0,00**	**0,00**
Totale parte seconda	**10.269.999,72**	**15.499.898,09**
Totale Generale	**393.116.689,17**	**381.202.093,95**
Disavanzo economico	9.904.572,37	8.132.473,03
TOTALE A PAREGGIO	**403.020.261,54**	**389.334.566,98**

Per Copia Conforme
DIREZIONE CENTRALE SEGRETERIA
PIANIFICAZIONE E CONTROLLO
Il Direttore Centrale

AUTOMOBILE CLUB PROVINCIALI E LOCALI

(ESERCIZI DAL 2003 AL 2006)

PAGINA BIANCA

CONTO CONSUNTIVO CONSOLIDATO ESERCIZIO 2003

RELAZIONE DEL COLLEGIO DEI REVISORI DEI CONTI AL CONTO CONSUNTIVO CONSOLIDATO A.C.I. ED AA.CC. PER L'ESERCIZIO 2003

Il Collegio dei Revisori ha preso cognizione delle risultanze relative al conto consuntivo consolidato dell'esercizio finanziario 2003 predisposto dall'Amministrazione dell'A.C.I.

Il documento in questione si riferisce al conto consuntivo A.C.I. ed ai conti consuntivi degli Automobile Club Provinciali e Locali, così come deliberati dai rispettivi Organi ad eccezione dell'Automobile Club di Nuoro in quanto non ancora pervenuto e degli AC Caserta e Trieste in quanto necessitano di approfondimenti sulla corretta impostazione contabile.

Il conto consuntivo consolidato 2003 presenta, in sintesi, le risultanze di seguito illustrate:

Le entrate complessivamente accertate ammontano a	3.686.603.471,13
contro spese complessivamente impegnate per	3.683.910.581,32
risultando, pertanto, un **avanzo finanziario** di	2.692.889,81

Le partite di giro espongono, sia in entrata che in uscita, l'importo di euro 3.110.873.551,93.

Le entrate correnti ammontano a € 500.084.074,57 con un aumento di euro 39.742.039,66 rispetto all'esercizio precedente, principalmente determinato, dall'aumento delle entrate derivanti dalla vendita di beni e prestazioni di servizi (+€. 36.711.899,70)

Esse sono costituite da:

- Entrate contributive	61.272.354,86	12,25 %
- Entrate derivanti da trasferimenti correnti	5.780.946,96	1,16 %
- Altre entrate	433.030.772,75	86,59 %
Totale entrate correnti	**500.084.074,57**	**100,00 %**

Le entrate in conto capitale ammontano a €.63.673.527,14 e quelle per accensione di prestiti a €. 11.972.317,49.

Le spese di parte corrente evidenziano impegni per €. 457.679.247,16 che, tenuto conto della loro destinazione, risultano così distribuite:

- Spese per gli organi dell'Ente	1.456.399,20	0,32%
- Oneri per il personale in attività di servizio	161.736.613,80	35,34%
- Spese per l'acquisto di beni di consumo e di servizi	244.935.545,52	53,52%
- Trasferimenti passivi	3.754.524,61	0,82%
- Oneri finanziari e tributari	40.665.915,84	8,89%
- Poste correttive di entrate correnti	3.346.053,95	0.73%
- Spese non classificabili in altre voci	1.784.194,24	0,39%
Totale spese correnti	**457.679.247,16**	**100,00%**

Rispetto all'esercizio precedente le spese correnti presentano una flessione di euro 2.743.069,85 derivante, prevalentemente, dalla diminuzione delle spese della categoria IV^ "Spese per l'acquisto di beni di consumo e di servizi" (-€. 15.906.398,08) mentre si nota un incremento negli oneri per il personale (+10.840.719,93) nelle poste correttive e compensative (+ €. 1.363.344,69).

Le spese in conto capitale ammontano ad €. 104.016.975,04 e quelle per estinzione di mutui ed anticipazioni ad €. 11.340.807,19.

Il risultato di parte corrente del conto in esame (avanzo di €. 42.404.827,41) posto a confronto con quello del precedente esercizio (disavanzo di €. 80.282,10) evidenzia un miglioramento di €. 42.485.109,51, ciò per effetto principalmente delle risultanze dell'A.C.I. che da un disavanzo di €. 9.624.683,86 è passato ad un avanzo di euro 34.972.008,51, mentre gli A.C. sono passati da un avanzo di €. 9.544.401,76 ad uno di euro 7.432.818,90.

Il risultato finanziario di competenza è passato da un disavanzo di €. 22.202.257,53 del consuntivo 2002 ad un avanzo di €. 2.692.889,81 del conto di cui trattasi, con un miglioramento di €. 24.895.147,34 derivante dalle risultanze dell'A.C.I. (da un disavanzo di €.26.615.051,74 ad uno di €. 519.617,59) mentre le risultanze degli AA.CC. mostrano una leggera flessione (da un avanzo di €. 4.412.794,21 ad un avanzo di €. 3.212.507,40).

Il peggioramento del risultato finanziario degli A.C. deriva principalmente dalla riduzione dell'avanzo di parte corrente mentre i movimenti per accensione/rimborso prestiti evidenziano un saldo positivo di €. 700.712,80 a fronte di un disavanzo di €. 344.150,59 dell'esercizio precedente

Si evidenzia che la situazione amministrativa espone un avanzo di €. 27.843.407,47 da attribuire all'A.C.I. che presenta un avanzo di €. 53.181.072,13 mentre gli A.C. evidenziano un deficit di €. 25.337.664,66. Nell'esercizio precedente figurava un avanzo di amministrazione di €. 20.617.788,27 risultante dalla somma algebrica del deficit di €.28.988.735,54 degli Automobile Club con l'avanzo di €. 49.606.523,81 dell'A.C.I.

Il Collegio rileva, con soddisfazione, che nell'esercizio in esame si è verificata una riduzione del disavanzo di amministrazione complessivo degli AA.CC., ma osserva altresì l'ulteriore crescita del deficit di alcuni Automobile Club. Al riguardo si ribadisce, pertanto, la necessità che l'ACI e gli AC adottino ogni iniziativa diretta a conseguire il riequilibrio gestionale e la riduzione dei disavanzi pregressi, predisponendo specifici programmi di ripianamento, tenendo presente che possono altrimenti configurarsi responsabilità di ordine amministrativo – contabile.

Alla luce di quanto rilevato, il Collegio invita l'Ente a valutare l'opportunità di istituire prudenzialmente un "fondo rischi" a copertura di possibili insolvenze.

In proposito si prende atto che l'A.C.I. ha posto in essere una serie di iniziative per il recupero dei crediti vantati nei confronti degli Automobile Club attraverso piani di rientro graduale del debito pregresso ed ha reso operative, a partire dal giugno 2003, modalità di gestione degli incassi delle quote sociali che eviteranno, per il futuro, il prodursi di ulteriori debiti degli AC nei confronti dell'ACI.

Si richiama, comunque, l'attenzione dell'ACI, invitandolo ad assumere quelle iniziative che riterrà opportune soprattutto nei confronti degli Automobile Club che presentano situazioni deficitarie rilevanti e con trend peggiorativo.

Si rinnova all'Ente nonché ai Collegi dei revisori degli Automobile Club l'invito a seguire l'effettiva realizzazione dei programmi di ripianamento. Si ricorda che in ogni caso durante l'esercizio gli Enti interessati debbono astenersi dal proporre variazioni di bilancio che peggiorino ulteriormente i risultati economico-finanziari, come più volte rappresentato da questo Collegio anche in sede di approvazione dei relativi provvedimenti da parte del Comitato Esecutivo.

Il conto economico presenta un avanzo di €. 14.796.573,28 (contro un disavanzo di €.4.895.466,72 del consolidato 2002) determinato dalla differenza tra l'avanzo di parte corrente di €. 42.404.827,41 ed il disavanzo di €. 27.608.254,13 dei componenti di natura non finanziaria. Il miglioramento del risultato economico è dovuto al bilancio dell'A.C.I. che presenta un avanzo di €. 11.824.450,56 contro un disavanzo dell'esercizio 2002 di euro 13.825.485,17, mentre l'avanzo economico degli AA.CC. diminuisce da €. 8.930.018,45 ad €.2.972.122,72.

L'avanzo patrimoniale al 31.12.2003 è di €. 116.010.032,49 con un miglioramento di €. 29.436.724,47 rispetto al conto consuntivo consolidato 2002.

Il Collegio invita a perseguire, come già rilevato nelle relazioni ai precedenti conti consuntivi consolidati, una programmazione che privilegi solo le iniziative che trovino

adeguata copertura, un maggior rigore nella gestione della spesa discrezionale, la rimozione delle aree di inefficienza, anche a livello delle società collegate dei singoli Automobile Club.

Il Collegio, pur rientrando la gestione degli Automobile Club nella specifica responsabilità degli amministratori e dei rispettivi Collegi di revisione, ribadisce ancora la necessità di costituire, nell'ambito degli stessi ai sensi della vigente normativa, un efficiente servizio di controllo interno che, attraverso l'analisi costi-servizi resi, potrà evidenziare tutte quelle gestioni che non presentano carattere di economicità.

CONTO CONSUNTIVO CONSOLIDATO A.C.I. ED AA.CC. PROVINCIALI E LOCALI PER L'ESERCIZIO 2003

Si sottopone all'approvazione dell'Assemblea il conto consuntivo consolidato per l'esercizio 2003 dell'Automobile Club d'Italia e degli Automobile Club Provinciali e Locali.

Si fa presente che, ai sensi del dell'articolo 38 del regolamento di amministrazione e contabilità dell'ACI, nel conto in questione sono stati inclusi i bilanci degli Automobile Club così come deliberati dai rispettivi organi.

Non è stato, invece, inserito il conto consuntivo dell'Automobile Club di Nuoro in quanto non ancora pervenuto, né il conto consuntivo degli AC Caserta e Trieste, in quanto necessitano di approfondimenti sulla corretta impostazione contabile.

Il conto consuntivo consolidato per l'esercizio 2003 risulta formato sulla base dei dati contenuti nei singoli bilanci, previa analisi, elaborazione e rettifica dei dati medesimi, per quanto concerne le partite compensative.

Esso presenta le seguenti risultanze:

RENDICONTO FINANZIARIO

Entrate correnti	500.084.074,57	
Spese correnti	457.679.247,16	
Avanzo di parte corrente		**42.404.827,41**
Entrate in conto capitale e per accensione prestiti	75.645.844,63	
Spese in conto capitale e per rimborso prestiti	115.357.782,23	
Disavanzo per movimento di capitali		**- 39.711.937,60**
Avanzo finanziario complessivo		**2.692.889,81**

Le partite di giro pareggiano nell'importo di €. 3.110.873.551,93.

CONTO ECONOMICO

Avanzo di parte corrente	42.404.827,41
Componenti che non danno luogo a movimenti finanziari	
a) Entrate	49.064.627,49
b) Spese	76.672.881,62
Avanzo economico	**14.796.573,28**

Rispetto alle previsioni definitive che indicavano un avanzo di parte corrente di euro 41.045.071,96 ed un avanzo finanziario di competenza di €. 1.136.399,61 si sono pertanto registrati miglioramenti rispettivamente per €. 1.359.755,45 e per €. 1.556.490,20.

Agli effetti di un confronto omogeneo con i dati dell'esercizio precedente si indicano tra parentesi, preceduti da un asterisco, i dati del 2002 comprensivi dell'A.C. Catanzaro inserito nel presente conto consuntivo consolidato, mentre non risultava incluso nel consuntivo consolidato 2002 e depurati degli AC Caserta, Nuoro, Trieste inclusi nel 2002 e non inseriti nel presente consolidato. La stessa modalità è stata seguita per l'indicazione delle variazioni tra un esercizio e l'altro.

Si nota che il risultato di parte corrente è passato da un disavanzo di €. 80.282,10 (*266.154,92) dell'esercizio 2002 ad un avanzo di €. 42.404.827,41 del consolidato in esame con un miglioramento di €. 42.485.109,51 (* 42.670.982,33).

Quanto alla composizione del risultato di parte corrente si evidenzia che l'A.C.I. è passato da un disavanzo di €. 9.624.683,86 ad un avanzo di €. 34.972.008,51, mentre gli A.C. sono passati da un avanzo di €. 9.544.401,76 (* 9.358.528,94) ad uno di €. 7.432.818,90.

Il risultato finanziario di competenza è passato da un disavanzo di €. 22.202.257,53 (*22.516.558,21) ad un avanzo di €. 2.692.889,81 con un miglioramento di €. 24.895.147,34 (*25.209.448,02).

Al riguardo si precisa che il conto consuntivo A.C.I., a fronte di un disavanzo finanziario di €. 26.615.051,74 evidenziato nel consuntivo 2002, nel 2003 mostra un disavanzo di €. 519.617,59 con un miglioramento di €. 26.095.434,15.

Per quanto riguarda gli Automobile Club, nell'esercizio 2003 evidenziano un avanzo finanziario di €. 3.212.507,40 contro un avanzo finanziario dell'esercizio 2002 di euro 4.412.794,21 (* 4.098.493,53) con una diminuzione pari ad €. 1.200.286,81 (* 885.986,13).

Il risultato economico consolidato, rispetto al 2002, è passato da un disavanzo di euro 4.895.466,72 (* 4.917.470,55) ad un avanzo di €. 14.796.573,28 per effetto del miglioramento

del risultato economico dell'A.C.I. (da un disavanzo di €. 13.825.485,17 ad un avanzo di euro 11.824.450,56), mentre il risultato economico degli Automobile Club registra un peggioramento passando da un avanzo di €. 8.930.018,45 (*8.908.014,62) ad uno di euro 2.972.122,72.

L'avanzo patrimoniale al 31.12.2003 è di €. 116.010.032,49 con un miglioramento di €. 29.436.724,47 (*29.807.599,09) rispetto al conto consuntivo consolidato 2002.

Si allega, in proposito, al conto in questione un prospetto di raccordo tra il citato incremento patrimoniale di €. 29.436.724,47 e l'avanzo economico risultante alla chiusura dell'esercizio.

La situazione amministrativa al 31.12.2003 evidenzia un avanzo di €. 27.843.407,47 a fronte di un avanzo di €. 20.617.788,27 (* 21.158.684,86) del precedente esercizio con un incremento di €.7.225.619,20 (* 6.684.722,61) per effetto del miglioramento del risultato sia degli Automobile Club che da un disavanzo di amministrazione di €.28.988.735,54 (*28.447.838.95) scendono ad un disavanzo di €. 25.337.664,66 sia dell'ACI che da un avanzo di €.49.606.523,81 passa ad uno di €. 53.181.072,13.

Il miglioramento del risultato di amministrazione dell'ACI è da attribuire alle variazioni attive nei residui per €. 4.094.165,92 diminuite del disavanzo finanziario di competenza precedentemente illustrato.

1.1 RENDICONTO FINANZIARIO. PER CATEGORIA DI ENTRATA: COMPETENZA.

Capitolo	Gestione di competenza		Gestione di cassa
Denominazione	Previsioni definitive	Totali accertamenti	Riscosse
	C	F	N
TITOLO I - ENTRATE CORRENTI			
CAT. 1° Aliquote contributive a carico dei datori di lavoro e/o degli iscritti	65.853.677,41	61.272.354,86	64.388.092,49
CAT. 2° Quote di partecipazione degli iscritti all'onere di specifiche gestioni	0,00	0,00	0,00
CAT 3° Trasferimenti da parte dello Stato	2.290.800,00	3.057.431,69	25.837,04
CAT 4° Trasferimenti da parte delle regioni	195.190,00	245.933,07	144.491,19
CAT 5° Trasferimenti da parte dei comuni e delle provincie	838.648,00	604.156,45	725.944,33
CAT 6° Trasferimenti da parte di altri enti del settore pubblico	2.036.061,00	1.873.425,75	1.856.744,40
CAT 7° Entrate derivenți dalla vendita di beni e dalla prestazione di servizi	396.394.901,65	386.953.166,98	434.279.321,53
CAT 8° Redditi e proventi patrimoniali	31.228.595,17	30.601.904,73	44.047.233,15
CAT 9° Poste correttive e compensative di spese correnti	10.884.939,81	9.581.180,57	10.688.723,75
CAT 10° Entrate non classificabili in altre voci	5.267.151,93	5.894.520,47	6.549.771,41
Totale entrate correnti	514.989.964,97	500.084.074,57	562.706.159,29
TITOLO II - ENTRATE IN CONTO CAPITALE			
CAT 11° Alienazione di immobili e diritti reali	12.381.093,15	9.710.668,99	4.502.630,28
CAT 12° Alienazione di immobilizzazioni tecniche	313.570,69	296.712,45	320.334,54
CAT 13° Realizzo di valori mobiliari	37.878.711,78	30.462.189,67	31.150.419,34
CAT 14° Riscossione di crediti	57.579.892,64	23.024.004,99	16.200.021,52
CAT 15° Trasferimento dallo Stato	0,00	25.800,00	0,00
CAT 16° Trasferimenti dalle regioni	0,00	0,00	0,00
CAT 17° Trasferimenti da comuni e provincie	0,00	0,00	0,00
CAT 18° Trasferimenti da altri enti del settore pubblico	277.000,00	154.151,04	65.000,00
Totale entrate in conto capitale	108.430.268,26	63.673.527,14	52.238.405,68
TOTALE ENTRATE FINALI	623.420.233,23	563.757.601,71	614.944.564,97
TITOLO III - ENTRATE PER ACCENSIONE PRESTITI			
CAT 19° Assunzione di mutui	5.122.496,00	1.455.065,26	1.455.065,26
CAT 20° Assunzione di altri debiti finanziari	44.300.703,04	10.515.702,23	10.126.249,69
CAT 21° Emissione di obbligazioni	0,00	1.550,00	1.550,00
Totale entrate per accensione prestiti	49.423.199,04	11.972.317,49	11.582.864,95
TOTALE ENTRATE COMPLESSIVE	672.843.432,27	575.729.919,20	626.527.429,92
TITOLO IV -PARTITE DI GIRO			
CAT 22° Entrate aventi natura di partite di giro	3.318.673.864,36	3.110.873.551,93	3.386.889.114,43
Totale entrate per partite di giro	3.318.673.864,36	3.110.873.551,93	3.386.889.114,43
ENTRATE TOTALI	3.991.517.296,63	3.686.603.471,13	4.013.416.544,35
Disavanzo di competenza	0,00	0,00	0,00
TOTALE A PAREGGIO	3.991.517.296,63	3.686.603.471,13	4.013.416.544,35

1.2 RENDICONTO FINANZIARIO. Dimostrazione partite compensative

Entrate: previsioni definitive di competenza

	A.C.I	A.C.	PARTITE COMPENSATIVE	TOTALE CONSOLIDATO
Titolo 1				
Categoria 1	36.160.658,00	64.828.527,74	35.135.508,33	65.853.677,41
Categoria 2	0,00	0,00	0,00	0,00
Categoria 3	2.165.000,00	125.800,00	0,00	2.290.800,00
Categoria 4	0,00	195.190,00	0,00	195.190,00
Categoria 5	90.000,00	748.648,00	0,00	838.648,00
Categoria 6	1.585.323,00	757.889,00	307.151,00	2.036.061,00
Categoria 7	314.010.673,28	86.814.821,60	4.430.593,23	396.394.901,65
Categoria 8	25.092.251,22	6.472.556,95	336.213,00	31.228.595,17
Categoria 9	5.377.592,00	9.699.065,81	4.191.718,00	10.884.939,81
Categoria 10	4.106.010,06	1.161.141,87	0,00	5.267.151,93
TOTALE ENTRATE CORRENTI	388.587.507,56	170.803.640,97	44.401.183,56	514.989.964,97
Titolo 2				
Categoria 11	4.000.000,00	8.381.093,15	0,00	12.381.093,15
Categoria 12	520,00	313.050,69	0,00	313.570,69
Categoria 13	18.805.000,00	19.073.711,78	0,00	37.878.711,78
Categoria 14	55.148.678,59	10.632.436,44	8.201.222,39	57.579.892,64
Categoria 15	0,00	0,00	0,00	0,00
Categoria 16	0,00	0,00	0,00	0,00
Categoria 17	0,00	0,00	0,00	0,00
Categoria 18	0,00	277.000,00	0,00	277.000,00
Totale entrate in conto capitale	77.954.198,59	38.677.292,06	8.201.222,39	108.430.268,26
TOTALE ENTRATE FINALI	466.541.706,15	209.480.933,03	52.602.405,95	623.420.233,23
Titolo 3				
Categoria 19	0,00	5.122.496,00	0,00	5.122.496,00
Categoria 20	31.146.000,00	13.154.703,04	0,00	44.300.703,04
Categoria 21	0,00	0,00	0,00	0,00
Totale entrate per acc. prestiti	31.146.000,00	18.277.199,04	0,00	49.423.199,04
TOTAE ENTRATE COMPLESSIVE	497.687.706,15	227.758.132,07	52.602.405,95	672.843.432,27
Titolo 4				
Categoria 22	2.712.806.550,91	606.387.633,90	520.320,45	3.318.673.864,36
Totale entrate per Partite di giro	2.712.806.550,91	606.387.633,90	520.320,45	3.318.673.864,36
ENTRATE TOTALI	3.210.494.257,06	834.145.765,97	53.122.726,40	3.991.517.296,63

1.3 RENDICONTO FINANZIARIO. Dimostrazione partite compensative
Entrate: accertamenti

	A.C.I	A.C.	PARTITE COMPENSATIVE	TOTALE CONSOLIDATO
Titolo 1				
Categoria 1	34.476.399,13	61.272.354,86	34.476.399,13	61.272.354,86
Categoria 2	0,00	0,00	0,00	0,00
Categoria 3	2.992.006,69	65.425,00	0,00	3.057.431,69
Categoria 4	20.000,00	225.933,07	0,00	245.933,07
Categoria 5	0,00	604.156,45	0,00	604.156,45
Categoria 6	1.531.158,00	610.121,47	267.853,72	1.873.425,75
Categoria 7	311.131.527,31	80.164.214,85	4.342.575,18	386.953.166,98
Categoria 8	24.910.254,10	5.978.415,58	286.764,95	30.601.904,73
Categoria 9	4.063.559,81	8.742.720,30	3.225.099,54	9.581.180,57
Categoria 10	4.805.865,80	1.088.654,67	0,00	5.894.520,47
TOTALE ENTRATE CORRENTI	383.930.770,84	158.751.996,25	42.598.692,52	500.084.074,57
Titolo 2				
Categoria 11	4.225.972,09	5.484.696,90	0,00	9.710.668,99
Categoria 12	0,00	296.712,45	0,00	296.712,45
Categoria 13	18.803.752,00	11.658.437,67	0,00	30.462.189,67
Categoria 14	22.109.323,25	6.178.029,88	5.263.348,14	23.024.004,99
Categoria 15	0,00	25.800,00	0,00	25.800,00
Categoria 16	0,00	0,00	0,00	0,00
Categoria 17	0,00	0,00	0,00	0,00
Categoria 18	0,00	154.151,04	0,00	154.151,04
Totale entrate in conto capitale	45.139.047,34	23.797.827,94	5.263.348,14	63.673.527,14
TOTALE ENTRATE FINALI	429.069.818,18	182.549.824,19	47.862.040,66	563.757.601,71
Titolo 3				
Categoria 19	0,00	1.455.065,26	0,00	1.455.065,26
Categoria 20	301.977,31	10.213.724,92	0,00	10.515.702,23
Categoria 21	0,00	1.550,00	0,00	1.550,00
				0
Totale entrate per acc. prestiti	301.977,31	11.670.340,18	0,00	11.972.317,49
TOTAE ENTRATE COMPLESSIVE	429.371.795,49	194.220.164,37	47.862.040,66	575.729.919,20
Titolo 4				
Categoria 22	2.593.631.742,30	517.267.112,44	25.302,81	3.110.873.551,93
Totale entrate per Partite di giro	2.593.631.742,30	517.267.112,44	25.302,81	3.110.873.551,93
ENTRATE TOTALI	3.023.003.537,79	711.487.276,81	47.887.343,47	3.686.603.471,13

1.5 RENDICONTO FINANZIARIO. Dimostrazione partite compensative
Entrate: riscossioni

	A.C.I	A.C.	PARTITE COMPENSATIVE	TOTALE CONSOLIDATO
Titolo 1				
Categoria 1	46.198.161,99	58.656.457,93	40.466.527,43	64.388.092,49
Categoria 2	0,00	0,00	0,00	0,00
Categoria 3	14,20	25.822,84	0,00	25.837,04
Categoria 4	0,00	144.491,19	0,00	144.491,19
Categoria 5	81.748,32	644.196,01	0,00	725.944,33
Categoria 6	1.618.967,82	263.221,21	25.444,63	1.856.744,40
Categoria 7	359.738.620,70	78.383.806,47	3.843.105,64	434.279.321,53
Categoria 8	37.942.016,78	6.230.417,84	125.201,47	44.047.233,15
Categoria 9	4.624.604,11	9.786.262,49	3.722.142,85	10.688.723,75
Categoria 10	5.121.998,97	1.427.772,44	0,00	6.549.771,41
TOTALE ENTRATE CORRENTI	455.326.132,89	155.562.448,42	48.182.422,02	562.706.159,29
Titolo 2				
Categoria 11	106.001,62	4.396.628,66	0,00	4.502.630,28
Categoria 12	0,00	320.334,54	0,00	320.334,54
Categoria 13	18.803.751,00	12.346.668,34	0,00	31.150.419,34
Categoria 14	15.700.424,83	6.016.212,42	5.516.615,73	16.200.021,52
Categoria 15	0,00	0,00	0,00	0,00
Categoria 16	0,00	0,00	0,00	0,00
Categoria 17	0,00	0,00	0,00	0,00
Categoria 18	0,00	65.000,00	0,00	65.000,00
Totale entrate in conto capitale	34.610.177,45	23.144.843,96	5.516.615,73	52.238.405,68
TOTALE ENTRATE FINALI	489.936.310,34	178.707.292,38	53.699.037,75	614.944.564,97
Titolo 3				
Categoria 19	0,00	1.455.065,26	0,00	1.455.065,26
Categoria 20	338.124,02	9.788.125,67	0,00	10.126.249,69
Categoria 21	0,00	1.550,00	0,00	1.550,00
Totale entrate per acc. prestiti	338.124,02	11.244.740,93	0,00	11.582.864,95
TOTAE ENTRATE COMPLESSIVE	490.274.434,36	189.952.033,31	53.699.037,75	626.527.429,92
Titolo 4				
Categoria 22	2.874.476.208,73	512.871.455,14	458.549,44	3.386.889.114,43
Totale entrate per Partite di giro	2.874.476.208,73	512.871.455,14	458.549,44	3.386.889.114,43
ENTRATE TOTALI	3.364.750.643,09	702.823.488,45	54.157.587,19	4.013.416.544,35

1.6 RENDICONTO FINANZIARIO. PER CATEGORIA DI SPESA: COMPETENZA.

Capitolo	Gestione di competenza		Gestione di cassa
Denominazione	Previsioni definitive	Totali impegni	Pagate
	C	F	N
TITOLO I - USCITE CORRENTI			
CAT 1° Uscite per gli organi dell'ente	1.947.599,57	1.456.399,20	1.470.062,78
CAT 2° Oneri per il personale in attività di servizio	162.439.397,23	161.736.613,80	163.791.864,77
CAT 3° Oneri per il personale in quiescenza	0,00	0,00	0,00
CAT 4° Uscite per l'acquisto di beni di consumo e di servizi	258.013.761,93	244.935.545,52	268.550.786,36
CAT 5° Uscite per prestazioni istituzionali	0,00	0,00	0,00
CAT 6° Trasferimenti passivi	3.990.669,43	3.754.524,61	4.170.059,48
CAT 7° Oneri finanziari	3.507.948,63	3.052.240,78	3.372.341,94
CAT 8° Oneri tributari	37.819.948,21	37.613.675,06	31.204.222,26
CAT 9° Poste correttive e compensative di entrate correnti	2.781.324,28	3.346.053,95	3.286.471,99
CAT 10° Uscite non classificabili in altre voci	3.444.243,73	1.784.194,24	1.677.324,53
Totale uscite correnti	473.944.893,01	457.679.247,16	477.523.134,11
TITOLO II - USCITE IN CONTO CAPITALE			
CAT 11° Acquisizione di beni di uso durevole ed opere immobiliari	6.017.287,57	3.676.667,37	3.946.801,68
CAT 12° Acquisizione di immobilizzazioni tecniche	7.611.289,01	5.350.484,48	5.998.836,08
CAT 13° Partecipazioni e acquisto di valori mobiliari	71.825.347,72	63.840.243,33	70.862.462,90
CAT 14° Concessione di crediti ed anticipazioni	54.749.692,29	21.502.528,90	18.342.911,85
CAT 15° Indennità di anzianità e similari al personale cessato dal servizio	10.406.122,44	9.647.050,96	9.008.834,07
Totale uscite in conto capitale	150.609.739,03	104.016.975,04	108.159.846,58
TOTALE USCITE FINALI	624.554.632,04	561.696.222,20	585.682.980,69
TITOLO III - USCITE PER RIMBORSI PRESTITI			
CAT 16° Rimborsi di mutui	2.593.262,23	1.880.075,94	1.891.265,97
CAT 17° Rimborsi di anticipazioni passive	4.470.555,00	2.457.136,49	2.216.820,37
CAT 18° Rimborsi di obbligazioni	0,00	0,00	0,00
CAT 19° Restituzione alle gestioni autonome di anticipazioni	15.450,00	0,00	0,00
CAT 20° Estinzione debiti diversi	40.073.134,39	7.003.594,76	33.314.075,38
Totale uscite per rimborsi prestiti	47.152.401,62	11.340.807,19	37.422.161,72
TOTALE USCITE COMPLESSIVE	671.707.033,66	573.037.029,39	623.105.142,41
TITOLO IV - PARTITE DI GIRO			
CAT 21° Uscite aventi natura di partite di giro	3.318.673.863,36	3.110.873.551,93	3.365.804.704,10
Totale uscite per partite di giro	3.318.673.863,36	3.110.873.551,93	3.365.804.704,10
USCITE TOTALI	3.990.380.897,02	3.683.910.581,32	3.988.909.846,51
Avanzo di competenza	1.136.399,61	2.692.889,81	24.506.697,84
TOTALE A PAREGGIO	3.991.517.296,63	3.686.603.471,13	4.013.416.544,35

1.7 RENDICONTO FINANZIARIO. Dimostrazione partite compensative

Spese: previsioni definitive di competenza

	A.C.I	A.C.	PARTITE COMPENSATIVE	TOTALE CONSOLIDATO
Titolo 1				
Categoria 1	858.633,00	1.088.966,57	0,00	1.947.599,57
Categoria 2	136.050.113,79	30.351.001,44	3.961.718,00	162.439.397,23
Categoria 3	0,00	0,00	0,00	0,00
Categoria 4	182.657.386,26	80.278.181,90	4.921.806,23	258.013.761,93
Categoria 5	0,00	0,00	0,00	0,00
Categoria 6	3.468.531,91	829.288,52	307.151,00	3.990.669,43
Categoria 7	2.009.028,16	1.498.920,47	0,00	3.507.948,63
Categoria 8	28.566.403,87	9.253.544,34	0,00	37.819.948,21
Categoria 9	2.781.324,28	35.135.508,33	35.135.508,33	2.781.324,28
Categoria 10	1.770.509,84	1.748.733,89	75.000,00	3.444.243,73
TOTALE USCITE CORRENTI	358.161.931,11	160.184.145,46	44.401.183,56	473.944.893,01
Titolo 2				
Categoria 11	354.946,50	5.662.341,07	0,00	6.017.287,57
Categoria 12	2.828.608,21	4.782.680,80	0,00	7.611.289,01
Categoria 13	50.553.730,00	21.271.617,72	0,00	71.825.347,72
Categoria 14	53.055.344,59	9.895.570,09	8.201.222,39	54.749.692,29
Categoria 15	6.202.000,00	4.204.122,44	0,00	10.406.122,44
Totale uscite in conto capitale	112.994.629,30	45.816.332,12	8.201.222,39	150.609.739,03
TOTALE USCITE FINALI	471.156.560,41	206.000.477,58	52.602.405,95	624.554.632,04
Titolo 3				
Categoria 16	69.202,50	2.524.059,73	0,00	2.593.262,23
Categoria 17	0,00	4.470.555,00	0,00	4.470.555,00
Categoria 18	0,00	0,00	0,00	0,00
Categoria 19	0,00	15.450,00	0,00	15.450,00
Categoria 20	31.146.000,00	8.927.134,39	0,00	40.073.134,39
Totale uscite per rimborso prestiti	31.215.202,50	15.937.199,12	0,00	47.152.401,62
TOTAE USCITE COMPLESSIVE	502.371.762,91	221.937.676,70	52.602.405,95	671.707.033,66
Titolo 4				
Categoria 21	2.712.806.550,91	606.387.632,90	520.320,45	3.318.673.863,36
Totale uscite per Partite di giro	2.712.806.550,91	606.387.632,90	520.320,45	3.318.673.863,36
USCITE TOTALI	3.215.178.313,82	828.325.309,60	53.122.726,40	3.990.380.897,02

1.8 RENDICONTO FINANZIARIO. Dimostrazione partite compensative
Spese: impegni

	A.C.I	A.C.	PARTITE COMPENSATIVE	TOTALE CONSOLIDATO
Titolo 1				
Categoria 1	776.759,33	679.639,87	0,00	1.456.399,20
Categoria 2	136.016.328,48	28.840.176,98	3.119.891,66	161.736.613,80
Categoria 3	0,00	0,00	0,00	0,00
Categoria 4	174.862.605,34	74.732.922,83	4.659.982,65	244.935.545,52
Categoria 5	0,00	0,00	0,00	0,00
Categoria 6	3.340.314,33	682.064,00	267.853,72	3.754.524,61
Categoria 7	1.891.773,43	1.160.467,35	0,00	3.052.240,78
Categoria 8	28.534.934,55	9.078.740,51	0,00	37.613.675,06
Categoria 9	2.397.287,49	35.425.165,59	34.476.399,13	3.346.053,95
Categoria 10	1.138.759,38	720.000,22	74.565,36	1.784.194,24
TOTALE USCITE CORRENTI	348.958.762,33	151.319.177,35	42.598.692,52	457.679.247,16
Titolo 2				
Categoria 11	305.746,78	3.370.920,59	0,00	3.676.667,37
Categoria 12	2.356.267,99	2.994.216,49	0,00	5.350.484,48
Categoria 13	50.552.972,56	13.287.270,77	0,00	63.840.243,33
Categoria 14	21.148.472,69	5.617.404,35	5.263.348,14	21.502.528,90
Categoria 15	6.198.010,92	3.449.040,04	0,00	9.647.050,96
Totale uscite in conto capitale	80.561.470,94	28.718.852,24	5.263.348,14	104.016.975,04
TOTALE USCITE FINALI	429.520.233,27	180.038.029,59	47.862.040,66	561.696.222,20
Titolo 3				
Categoria 16	69.202,50	1.810.873,44	0,00	1.880.075,94
Categoria 17	0,00	2.457.136,49	0,00	2.457.136,49
Categoria 18	0,00	0,00	0,00	0,00
Categoria 19	0,00	0,00	0,00	0,00
Categoria 20	301.977,31	6.701.617,45	0,00	7.003.594,76
Totale uscite per rimborso prestiti	371.179,81	10.969.627,38	0,00	11.340.807,19
TOTAE USCITE COMPLESSIVE	429.891.413,08	191.007.656,97	47.862.040,66	573.037.029,39
Titolo 4				
Categoria 21	2.593.631.742,30	517.267.112,44	25.302,81	3.110.873.551,93
Totale uscite per Partite di giro	2.593.631.742,30	517.267.112,44	25.302,81	3.110.873.551,93
USCITE TOTALI	3.023.523.155,38	708.274.769,41	47.887.343,47	3.683.910.581,32

1.10 RENDICONTO FINANZIARIO. Dimostrazione partite compensative
Spese: pagamenti

	A.C.I	A.C.	PARTITE COMPENSATIVE	TOTALE CONSOLIDATO
Titolo 1				
Categoria 1	758.985,18	711.077,60	0,00	1.470.062,78
Categoria 2	138.514.435,44	28.961.147,24	3.683.717,91	163.791.864,77
Categoria 3	0,00	0,00	0,00	0,00
Categoria 4	198.467.829,34	74.075.041,11	3.992.084,09	268.550.786,36
Categoria 5	0,00	0,00	0,00	0,00
Categoria 6	3.414.730,98	780.773,13	25.444,63	4.170.059,48
Categoria 7	2.020.694,55	1.351.647,39	0,00	3.372.341,94
Categoria 8	21.857.383,63	9.346.838,63	0,00	31.204.222,26
Categoria 9	3.286.471,99	40.466.527,43	40.466.527,43	3.286.471,99
Categoria 10	898.426,68	793.545,81	14.647,96	1.677.324,53
TOTALE USCITE CORRENTI	369.218.957,79	156.486.598,34	48.182.422,02	477.523.134,11
Titolo 2				
Categoria 11	595.566,91	3.351.234,77	0,00	3.946.801,68
Categoria 12	3.250.294,24	2.748.541,84	0,00	5.998.836,08
Categoria 13	57.376.809,57	13.485.653,33	0,00	70.862.462,90
Categoria 14	17.537.444,38	6.322.083,20	5.516.615,73	18.342.911,85
Categoria 15	6.116.142,97	2.892.691,10	0,00	9.008.834,07
Totale uscite in conto capitale	84.876.258,07	28.800.204,24	5.516.615,73	108.159.846,58
TOTALE USCITE FINALI	454.095.215,86	185.286.802,58	53.699.037,75	585.682.980,69
Titolo 3				
Categoria 16	69.202,50	1.822.063,47	0,00	1.891.265,97
Categoria 17	0,00	2.216.820,37	0,00	2.216.820,37
Categoria 18	0,00	0,00	0,00	0,00
Categoria 19	0,00	0,00	0,00	0,00
Categoria 20	26.583.427,41	6.730.647,97	0,00	33.314.075,38
Totale uscite per rimborso prestiti	26.652.629,91	10.769.531,81	0,00	37.422.161,72
TOTAE USCITE COMPLESSIVE	480.747.845,77	196.056.334,39	53.699.037,75	623.105.142,41
Titolo 4				
Categoria 21	2.858.489.129,40	507.774.124,14	458.549,44	3.365.804.704,10
Totale uscite per Partite di giro	2.858.489.129,40	507.774.124,14	458.549,44	3.365.804.704,10
USCITE TOTALI	3.339.236.975,17	703.830.458,53	54.157.587,19	3.988.909.846,51

2.1 SITUAZIONE PATRIMONIALE: ATTIVITA' E PASSIVITA'

ATTIVITA'	Consistenze al 1/1/2003	Consistenze al 31/12/2003	PASSIVITA'	Consistenze al 1/1/2003	Consistenze al 31/12/2003
Disponibilità liquide	63.145.081,45	60.092.852,73	Debiti verso l'istituto cassiere.Debiti di tesoreria	73.309.386,67	46.519.398,11
Residui attivi	629.386.098,12	319.259.006,30	Residui passivi	598.604.004,63	304.989.053,45
Crediti bancari e finanziari	34.053.137,36	31.050.330,82	Debiti bancari e finanziari	18.588.690,55	21.323.721,22
Rimanenze attive di esercizio	11.939.389,20	12.819.457,73	Rimanenze passive di esercizio	19.090.698,23	18.735.268,17
Investimenti mobiliari	85.131.463,98	102.883.729,86	Fondi di accantonamenti vari	124.698.734,26	119.524.186,71
Immobili	87.260.388,11	92.333.248,77	Poste rettificate dell'attivo	83.973.228,62	88.676.349,13
Immobilizzazioni tecniche	87.300.355,97	89.921.730,97			
Altri costi pluriennali	6.622.136,79	7.417.652,10			
Totale attività	1.004.838.050,98	715.778.009,28	Totale passività	918.264.742,96	599.767.976,79
Deficit patrimoniale			Patrimonio netto		
Disavanzo economico esercizi precedenti	49.886.800,89	45.130.644,95	Riserve ordinarie e straordinarie	13.268.841,15	14.512.485,99
Disavanzo economico dell'esercizio	16.188.621,29	4.792.826,44	Riserve tassate	2.096.971,83	15.514.015,68
			Fondo rivalutazione conguaglio	11.111.087,38	11.550.879,94
			Accantonamenti conferimenti	599.397,23	654.544,33
			Avanzo economico dell'esercizio	11.293.154,57	19.589.399,72
			Avanzo netto al 1/1/2003	114.279.146,06	104.112.159,95
Riserva arrotondamento Euro	3,72	0,34	Riserva arrotondamento Euro	135,70	18,61
Totale deficit patrimoniale	66.075.425,90	49.923.471,73	Totale patrimonio netto	152.648.733,92	165.933.504,22
TOTALE A PAREGGIO	1.070.913.476,88	765.701.481,01	TOTALE A PAREGGIO	1.070.913.476,88	765.701.481,01
Conti d'ordine	3.572.294,54	24.140.623,88	Conti d'ordine	3.572.294,54	24.140.623,88

3.1 CONTO ECONOMICO - PARTE PRIMA: SPESE E ENTRATE CORRENTI

TITOLO 1 TITOLO I - USCITE CORRENTI		TITOLO 1 TITOLO I - ENTRATE CORRENTI	
CAT 1° Uscite per gli organi dell'ente	1.456.399,20	CAT. 1° Aliquote contributive a carico dei datori di lavoro e/	61.272.354,86
CAT 2° Oneri per il personale in attività di servizio	161.736.613,80	CAT. 2° Quote di partecipazione degli iscritti all'onere di spe	0,00
CAT 3° Oneri per il personale in quiescenza	0,00	CAT 3° Trasferimenti da parte dello Stato	3.057.431,69
CAT 4° Uscite per l'acquisto di beni di consumo e di servizi	244.935.545,52	CAT 4° Trasferimenti da parte delle regioni	245.933,07
CAT 5° Uscite per prestazioni istituzionali	0,00	CAT 5° Trasferimenti da parte dei comuni e delle provincie	604.156,45
CAT 6° Trasferimenti passivi	3.754.524,61	CAT 6° Trasferimenti da parte di altri enti del settore pubbli	1.873.425,75
CAT 7° Oneri finanziari	3.052.240,78	CAT 7° Entrate deriventi dalla vendita di beni e dalla presta	386.953.166,98
CAT 8° Oneri tributari	37.613.675,06	CAT 8° Redditi e proventi patrimoniali	30.601.904,73
CAT 9° Poste correttive e compensative di entrate correnti	3.346.053,95	CAT 9° Poste correttive e compensative di spese correnti	9.581.180,57
CAT 10° Uscite non classificabili in altre voci	1.784.194,24	CAT 10° Entrate non classificabili in altre voci	5.894.520,47
TOTALE PARTE PRIMA	457.679.247,16	TOTALE PARTE PRIMA	500.084.074,57

3.2 CONTO ECONOMICO - PARTE SECONDA: COMPONENTI CHE NON DANNO LUOGO A MOVIMENTI FINANZIARI. ENTRATE

A.C.	A	B	C	D	E	F	G	Totale
AGRIGENTO	615,36	0,00	0,00	0,00	9.711,92	0,00	0,00	10.327,28
ALESSANDRIA	281.940,73	0,00	0,00	12.866,11	138.598,19	0,00	0,00	433.405,03
ANCONA	4.110,82	0,00	39.783,86	6.412,29	0,00	0,00	0,00	50.306,97
AOSTA	145.152,34	0,00	0,00	6.209,48	67.801,35	0,00	0,00	219.163,17
AQUILA	77.583,00	0,00	0,00	23.675,98	54.498,97	0,00	0,00	155.757,95
AREZZO	199.273,14	0,00	0,00	14.128,40	122.168,39	0,00	0,00	335.569,93
ASCOLI PICENO	132.823,74	0,00	0,00	0,00	87.053,80	0,00	0,00	219.877,54
ASTI	75.109,37	0,00	0,00	0,00	77.112,72	0,00	0,00	152.222,09
AVELLINO	0,00	0,00	0,00	0,00	4.863,50	0,00	0,00	4.863,50
BARI	0,00	0,00	0,00	214,01	5.869,00	0,00	0,00	6.083,01
BELLUNO	10.341,44	0,00	0,00	0,00	3.830,14	0,00	0,00	14.171,58
BENEVENTO	0,00	0,00	0,00	4.436,46	1.226,07	0,00	0,00	5.662,53
BERGAMO	0,00	0,00	0,00	203.840,33	74.322,83	0,00	0,00	278.163,16
BIELLA	111.413,08	0,00	0,00	149,55	125.845,63	0,00	0,00	237.408,26
BOLOGNA	565.469,47	0,00	0,00	0,00	358.634,15	0,00	0,00	924.103,62
BOLZANO	0,00	0,00	0,00	0,00	140.190,15	0,00	0,00	140.190,15
BRESCIA	751.223,53	0,00	0,00	450.486,58	445.051,23	0,00	0,00	1.646.761,34
BRINDISI	102.945,95	0,00	0,00	0,03	55.301,26	0,00	0,00	158.247,24
CAGLIARI	0,00	0,00	0,00	701.457,05	0,00	8.779,77	0,00	710.236,82
CALTANISSETTA	0,00	0,00	0,00	0,00	1.709,35	0,00	0,00	1.709,35
CAMPOBASSO	30.302,41	0,00	0,00	0,00	32.181,39	0,00	0,00	62.483,80
CASERTA	0,00	0,00	0,00	0,00	0,00	0,00	0,00	0,00
CATANIA	0,00	0,00	0,00	25,82	111.603,38	0,00	0,00	111.629,20
CATANZARO	0,00	0,00	0,00	283.665,93	29.287,53	0,00	0,00	312.953,46
CHIETI	104.934,64	0,00	0,00	2,00	66.320,72	0,00	0,00	171.257,36
COMO	230.328,84	0,00	0,00	15.232,69	94.087,10	0,00	0,00	339.648,63
COSENZA	0,00	0,00	0,00	87.561,55	3.891,67	0,00	0,00	91.453,22
CREMONA	200,30	0,00	0,00	0,00	20.266,40	0,00	0,00	20.466,70
CROTONE	0,00	0,00	0,00	0,00	0,00	0,00	0,00	0,00
CUNEO	211.392,17	0,00	0,00	12.842,28	116.406,02	0,00	0,00	340.640,47
ENNA	18.669,58	0,00	0,00	4.273,18	15.328,29	0,00	0,00	38.271,05
FERRARA	266.419,67	0,00	0,00	49.726,61	127.531,42	0,00	0,00	443.677,70
FIRENZE	1.280.215,04	0,00	0,00	329.968,07	650.266,78	0,00	0,00	2.260.449,89
FOGGIA	0,00	0,00	0,00	0,00	4.959,57	0,00	0,00	4.959,57
FORLÌ	0,00	0,00	0,00	104.685,83	6.958,43	0,00	0,00	111.644,26
FROSINONE	0,00	0,00	0,00	33.210,17	26.794,18	0,00	0,00	60.004,35
GENOVA	680.783,16	0,00	0,00	1.958,33	348.148,81	0,00	0,00	1.030.890,30
GORIZIA	0,00	0,00	0,00	475.453,53	0,00	0,00	0,00	475.453,53
GROSSETO	0,00	0,00	0,00	835,61	7.195,44	0,00	0,00	8.031,05

Colonna A --> Entrate accertate in precedenti esercizi di pertinenza dell'esercizio
Colonna B --> Produzioni e movimenti interni + Ricavi pluriennali + Costi da capitalizzazione + Trasferimenti attivi in natura
Colonna C --> Spese impegnate nell'esercizio di competenza economica passata
Colonna D --> Variazioni patrimoniali straordinarie
Colonna E --> Spese impegnate di competenza di successivi esercizi
Colonna F --> Entrate future di competenza economica dell'esercizio
Colonna G --> Importo arrotondamento Euro
Colonna H --> Importo libero

3.2 CONTO ECONOMICO - PARTE SECONDA: COMPONENTI CHE NON DANNO LUOGO A MOVIMENTI FINANZIARI. ENTRATE

A.C.	A	B	C	D	E	F	G	Totale
IMPERIA	0,00	0,00	0,00	0,00	26.623,12	0,00	0,00	26.623,12
ISERNIA	0,00	0,00	0,00	2.287,55	0,00	0,00	0,00	2.287,55
LA SPEZIA	161.538,41	0,00	0,00	0,00	141.944,98	0,00	0,00	303.483,39
LATINA	87.024,61	0,00	0,00	7.034,01	37.889,04	0,00	0,00	131.947,66
LECCE	290.936,21	0,00	0,00	19.495,40	170.961,71	0,00	0,00	481.393,32
LECCO	149.338,30	0,00	0,00	6.107,00	210.946,82	0,00	0,00	366.392,12
LIVORNO	2.130,53	0,00	0,00	48.675,95	14.371,43	0,00	0,00	65.177,91
LUCCA	0,00	0,00	0,00	57.022,72	0,00	0,00	0,00	57.022,72
MACERATA	66.273,69	0,00	0,00	32.167,70	26.638,14	0,00	0,00	125.079,53
MANTOVA	246.000,00	41.080,48	0,00	1.156,45	164.269,17	0,00	0,00	452.506,10
MASSA CARRARA	335.310,92	0,00	0,00	18.793,54	188.677,93	2.847,28	0,00	545.629,67
MATERA	0,00	0,00	0,00	0,00	28.848,69	0,00	0,00	28.848,69
MESSINA	0,00	0,00	0,00	16.906,02	720,50	0,00	0,00	17.626,52
MILANO	2.043.441,88	0,00	0,00	333.476,30	1.175.026,91	0,00	0,00	3.551.945,09
MODENA	734.586,63	0,00	0,00	47.771,52	499.053,92	0,00	0,00	1.281.412,07
NAPOLI	0,00	0,00	0,00	29,15	64.447,34	0,00	0,00	64.476,49
NOVARA	512.091,18	0,00	0,00	7.917,36	175.816,60	0,00	0,00	695.825,14
NUORO	0,00	0,00	0,00	0,00	0,00	0,00	0,00	0,00
ORISTANO	0,00	0,00	0,00	113.117,49	21.617,35	0,00	0,00	134.734,84
PADOVA	0,00	0,00	0,00	157.222,12	5.499,66	0,00	0,00	162.721,78
PALERMO	0,00	0,00	0,00	0,00	15.485,77	0,00	0,00	15.485,77
PARMA	0,00	0,00	0,00	221.313,62	67.059,02	0,00	0,00	288.372,64
PAVIA	0,00	0,00	0,00	0,00	13.520,50	0,00	0,00	13.520,50
PERUGIA	0,00	0,00	0,00	9.615,33	3.952,90	0,00	0,00	13.568,23
PESARO-URBINO	0,00	0,00	0,00	997.921,89	0,00	0,00	0,00	997.921,89
PESCARA	98.854,87	0,00	0,00	35.646,71	71.815,28	0,00	0,00	206.316,86
PIACENZA	153.979,13	0,00	0,00	4.758,31	90.385,91	0,00	0,00	249.123,35
PISA	257.548,20	0,00	0,00	258,63	206.369,22	0,00	0,00	464.176,05
PISTOIA	501.547,59	0,00	0,00	142.904,47	243.439,89	0,00	0,00	887.891,95
PORDENONE	104.152,32	0,00	0,00	52.355,36	60.975,33	0,00	0,00	217.483,01
POTENZA	0,00	0,00	0,00	0,00	7.267,50	0,00	0,00	7.267,50
PRATO	154.279,36	0,00	0,00	2.904,56	102.124,45	0,00	0,00	259.308,37
RAGUSA	0,00	0,00	0,00	148.339,57	490,63	0,00	0,00	148.830,20
RAVENNA	342.511,16	0,00	0,00	12.229,64	234.624,44	0,00	0,00	589.365,24
REGGIO CALABRIA	0,00	0,00	0,00	0,00	1.521,64	0,00	0,00	1.521,64
REGGIO EMILIA	576.762,72	0,00	0,00	302,50	429.928,05	0,00	0,00	1.006.993,27
RIETI	45.937,40	0,00	0,00	59.988,61	25.081,15	0,00	0,00	131.007,16
RIMINI	107.713,02	0,00	0,00	26,37	39.470,01	0,00	0,00	147.209,40
ROMA	0,00	0,00	0,00	840.253,43	21.624,17	0,00	0,00	861.877,60

Colonna A --> Entrate accertate in precedenti esercizi di pertinenza dell'esercizio
Colonna B --> Produzioni e movimenti interni + Ricavi pluriennali + Costi da capitalizzazione + Trasferimenti attivi in natura
Colonna C --> Spese impegnate nell'esercizio di competenza economica passata
Colonna D --> Variazioni patrimoniali straordinarie
Colonna E --> Spese impegnate di competenza di successivi esercizi
Colonna F --> Entrate future di competenza economica dell'esercizio
Colonna G --> Importo arrotondamento Euro
Colonna H --> Importo libero

3.2 CONTO ECONOMICO - PARTE SECONDA: COMPONENTI CHE NON DANNO LUOGO A MOVIMENTI FINANZIARI. ENTRATE

A.C.	A	B	C	D	E	F	G	Totale
ROVIGO	0,00	2.466,67	0,00	15.493,71	17.155,09	2.613,33	0,00	37.728,80
SALERNO	0,00	0,00	0,00	498.663,33	42.405,45	0,00	0,00	541.068,78
SASSARI	0,00	0,00	11,05	0,00	0,00	0,00	0,00	11,05
SAVONA	0,00	0,00	0,00	0,00	1.340,73	0,00	0,00	1.340,73
SIENA	154.310,88	0,00	0,00	0,00	75.496,62	0,00	0,00	229.807,50
SIRACUSA	0,00	0,00	0,00	2.716,61	17.978,15	0,00	0,00	20.694,76
SONDRIO	0,00	0,00	0,00	7.691,70	7.679,22	0,00	0,00	15.370,92
TARANTO	271.475,47	0,00	0,00	4.080,03	187.793,61	0,00	0,00	463.349,11
TERAMO	170.549,97	0,00	0,00	62.346,54	128.515,34	0,00	0,00	361.411,85
TERNI	0,00	0,00	0,00	0,00	2.215,11	0,00	0,00	2.215,11
TORINO	4.409.469,44	0,00	0,00	169.155,72	2.479.577,26	0,00	0,00	7.058.202,42
TRAPANI	0,00	0,00	0,00	612.526,67	0,00	0,00	0,00	612.526,67
TRENTO	167.644,94	0,00	0,00	26.370,40	221.294,36	0,00	0,00	415.309,70
TREVISO	3.087,63	0,00	0,00	0,00	5.374,89	0,00	0,00	8.462,52
TRIESTE	0,00	0,00	0,00	0,00	0,00	0,00	0,00	0,00
UDINE	1.815,38	0,00	0,00	484,90	10.875,95	0,00	0,05	13.176,28
VARESE	690.893,54	0,00	0,00	37.359,19	532.762,76	0,00	0,00	1.261.015,49
VENEZIA	0,00	0,00	0,00	149.508,37	29.295,22	0,00	0,00	178.803,59
VERBANO CUSIO OSSOLA	110.105,37	0,00	0,00	129,11	121.026,48	0,00	0,00	231.260,96
VERCELLI	192.198,82	0,00	0,00	3.760,51	98.300,71	0,00	0,00	294.260,04
VERONA	0,00	0,00	0,00	11.024,58	29.469,89	0,00	0,00	40.494,47
VIBO VALENTIA	0,00	0,00	0,00	0,00	0,00	0,00	0,00	0,00
VICENZA	308.843,84	0,00	0,00	14.145,12	202.595,78	0,00	0,00	525.584,74
VITERBO	0,00	0,00	0,00	48.412,19	7.401,25	0,00	0,00	55.813,44
ACIREALE	0,00	0,00	0,00	0,00	32.158,18	0,00	0,00	32.158,18
IVREA	185.154,84	0,00	0,00	0,00	57.390,34	0,00	0,00	242.545,18
SAN REMO	57.647,79	44.684,88	0,00	3.994,76	43.253,85	0,00	0,00	149.581,28
VIGEVANO	0,00	0,00	0,00	99.496,33	23.858,75	0,00	0,00	123.355,08
TOTALE A.C.	18.976.403,82	88.232,03	39.794,91	7.988.676,92	12.398.719,94	14.240,38	0,05	39.506.068,05
A.C.I. CENTRALE	0,00	0,00	0,00	9.202.542,75	356.016,69	0,00	0,00	9.558.559,44
TOTALE	18.976.403,82	88.232,03	39.794,91	17.191.219,67	12.754.736,63	14.240,38	0,05	49.064.627,49

Colonna A --> Entrate accertate in precedenti esercizi di pertinenza dell'esercizio
Colonna B --> Produzioni e movimenti interni + Ricavi pluriennali + Costi da capitalizzazione + Trasferimenti attivi in natura
Colonna C --> Spese impegnate nell'esercizio di competenza economica passata
Colonna D --> Variazioni patrimoniali straordinarie
Colonna E --> Spese impegnate di competenza di successivi esercizi
Colonna F --> Entrate future di competenza economica dell'esercizio
Colonna G --> Importo arrotondamento Euro
Colonna H --> Importo libero

3.3 CONTO ECONOMICO - PARTE SECONDA: COMPONENTI CHE NON DANNO LUOGO A MOVIMENTI FINANZIARI. SPESE

A.C.	A	D	E	F	G	H	I	Totale
AGRIGENTO	10.779,39	7.029,54	0,00	6.411,75	0,00	627,36	0,00	24.848,04
ALESSANDRIA	141.751,35	24.238,21	15.461,39	0,00	79.987,20	249.306,97	0,00	510.745,12
ANCONA	4.538,40	16.437,97	692,57	23.293,92	0,00	0,00	0,00	44.962,86
AOSTA	73.722,64	637,26	0,00	2.558,64	838,10	1.529,48	124.120,94	203.407,06
AQUILA	50.989,22	3.574,10	0,00	0,00	18.288,37	31.436,55	74.708,70	178.996,94
AREZZO	129.153,62	37.977,89	0,00	30.219,72	0,00	3.351,13	196.559,64	397.262,00
ASCOLI PICENO	90.112,27	2.151,56	0,00	0,00	36.985,09	0,00	137.759,07	267.007,99
ASTI	69.607,98	8.901,83	0,00	0,00	0,00	3.239,28	70.709,31	152.458,40
AVELLINO	12.329,13	5.074,17	0,00	0,00	26.632,33	895,96	0,00	44.931,59
BARI	6.920,00	24.442,87	0,00	0,00	138.973,37	1.973,43	0,00	172.309,67
BELLUNO	3.667,20	5.697,11	0,00	0,00	24.700,82	0,01	10.097,87	44.163,01
BENEVENTO	824,06	4.247,18	0,00	8.234,40	0,00	25,06	0,00	13.330,70
BERGAMO	62.593,65	58.435,61	0,00	0,00	242.252,03	226,33	0,00	363.507,62
BIELLA	91.648,17	25.480,62	0,00	1.147,00	68.010,79	0,01	106.744,82	293.031,41
BOLOGNA	374.300,77	101.810,31	0,00	57.245,00	270.448,73	261,16	525.400,81	1.329.466,78
BOLZANO	183.752,16	21.744,58	0,00	3.892,98	45.640,75	3.000,00	0,00	258.030,47
BRESCIA	426.098,92	52.834,26	5.900,00	41.976,53	197.467,05	255.507,25	643.831,29	1.623.615,30
BRINDISI	54.539,77	5.163,61	0,00	0,00	15.751,50	0,02	106.891,59	182.346,49
CAGLIARI	8.779,77	6.426,19	0,00	0,00	0,00	114.553,92	0,00	129.759,88
CALTANISSETTA	1.363,14	54.259,56	0,00	0,00	25.926,67	1.770,90	0,00	83.320,27
CAMPOBASSO	39.035,07	3.211,50	0,00	0,00	16.187,08	0,00	60.239,34	118.672,99
CASERTA	0,00	0,00	0,00	0,00	0,00	0,00	0,00	0,00
CATANIA	62.086,15	41.787,99	0,00	0,00	167.354,84	37.665,20	0,00	308.894,18
CATANZARO	0,00	4.765,35	0,00	0,00	43.931,29	225.391,06	0,00	274.087,70
CHIETI	64.829,96	2.008,07	0,00	0,00	20.685,63	9.286,19	114.774,88	211.584,73
COMO	95.896,06	14.711,17	0,00	34.330,14	0,00	915,91	243.846,01	389.699,29
COSENZA	3.667,88	14.334,54	0,00	11.953,64	0,00	345,47	0,00	30.301,53
CREMONA	11.174,10	61.105,24	0,00	0,00	21.588,02	95.229,19	0,00	189.096,55
CROTONE	0,00	4.591,59	2.602,86	0,00	1.083,08	0,00	0,00	8.277,53
CUNEO	114.729,36	0,00	0,00	0,00	79.510,35	141,08	204.845,29	481.146,99
ENNA	12.262,88	3.932,65	0,00	39.287,24	0,00	2.474,43	0,00	85.366,43
FERRARA	124.069,32	31.436,04	0,00	0,00	19.439,04	37.332,68	256.872,02	469.149,10
FIRENZE	610.191,15	86.970,24	0,00	175.056,91	133.627,56	42.565,13	1.295.461,02	2.343.872,01
FOGGIA	4.156,98	11.285,65	0,00	0,00	1.405,29	2.912,07	0,00	19.759,99
FORLÌ	9.983,24	23.311,50	0,00	0,00	22.720,95	88.816,55	0,00	144.832,24
FROSINONE	39.129,70	9.396,19	0,00	0,00	25.058,00	72.129,82	0,00	145.713,71
GENOVA	367.474,11	81.120,42	3.000,00	155.131,80	0,00	3.301,83	641.841,81	1.251.869,97
GORIZIA	0,00	5.966,03	0,00	8.360,00	19.422,10	2.941,77	0,00	36.689,90
GROSSETO	9.537,31	31.327,58	0,00	2.664,56	47.587,04	1.855,74	0,00	92.972,23

Colonna A --> Spese di competenza impegante in precedenti esercizi
Colonna B --> Entrate accertate nell'esercizio di competenza passata
Colonna D --> Quota di ammortamento
Colonna E --> Svalutazione e deprezzamenti
Colonna F --> Accantonamenti per oneri presunti di competenza
Colonna G --> Quota esercizio adeguamento fondo di indennità anzianità personale
Colonna H --> Variazioni patrimoniali straordinarie
Colonna I --> Entrate accertate esercizio di pertinenza di successivi esercizi

Colonna L --> Importo arrotondamento Euro
Colonna M --> Importo Libero
Colonna J --> Spese future di competenza economica dell'esercizio

3.3 CONTO ECONOMICO - PARTE SECONDA: COMPONENTI CHE NON DANNO LUOGO A MOVIMENTI FINANZIARI. SPESE

A.C.	A	D	E	F	G	H	I	Totale
IMPERIA	4.949,15	1.108,08	0,00	43.023,62	0,00	1.102,53	0,00	50.183,38
ISERNIA	0,00	161,00	0,00	7.098,00	0,00	0,00	0,00	7.259,00
LA SPEZIA	92.113,95	55.166,19	0,00	43.334,85	0,00	0,00	200.394,99	391.009,98
LATINA	52.589,37	26.432,66	0,00	4.718,93	33.250,24	3.301,33	113.460,94	233.753,47
LECCE	212.265,77	28.759,68	0,00	0,00	45.839,91	0,00	284.332,12	571.197,48
LECCO	208.488,24	8.075,00	0,00	5.490,35	0,00	7.745,10	177.987,85	407.786,54
LIVORNO	19.983,96	107.320,00	0,00	0,00	47.649,73	25.711,93	4.433,35	205.098,97
LUCCA	0,00	44.658,66	0,00	0,00	54.767,16	3.922,82	0,00	103.348,64
MACERATA	44.458,56	6.294,05	0,00	0,00	11.723,36	78.816,68	43.203,20	184.495,85
MANTOVA	220.456,15	19.469,32	0,00	59.592,85	0,00	14.022,33	208.000,00	521.540,65
MASSA CARRARA	190.974,27	52.432,63	0,00	0,00	19.162,71	11.305,40	342.177,43	621.541,58
MATERA	2.082,35	8.584,74	0,00	0,00	31.618,69	3.492,29	0,00	45.778,07
MESSINA	803,00	6.052,88	0,00	0,00	2.500,00	18.657,38	0,00	28.013,26
MILANO	1.119.600,54	94.637,07	0,00	392.396,54	0,00	47.668,42	2.060.762,54	3.715.065,11
MODENA	417.893,69	114.012,18	0,00	108.400,91	35.314,54	14.436,14	699.461,49	1.389.518,95
NAPOLI	69.181,87	81.015,35	0,00	0,00	237.742,07	0,00	0,00	387.939,29
NOVARA	143.079,26	35.633,46	591,27	0,00	69.958,84	44.614,21	452.185,74	746.062,78
NUORO	0,00	0,00	0,00	0,00	0,00	0,00	0,00	0,00
ORISTANO	12.898,26	574,56	0,00	0,00	21.373,00	0,00	88.800,00	123.645,82
PADOVA	5.165,18	9.213,19	0,00	0,00	115.020,87	76.383,68	0,00	205.782,92
PALERMO	10.612,65	9.225,69	0,00	0,00	14.160,32	7,52	0,00	34.006,18
PARMA	9.733,88	48.911,83	226,31	0,00	160.065,89	25.536,68	50.939,61	295.414,20
PAVIA	8.521,54	14.488,38	0,00	112.523,61	0,00	0,00	0,00	135.533,53
PERUGIA	3.944,88	30.587,98	0,00	0,00	16.195,81	50.997,69	0,00	101.726,36
PESARO-URBINO	0,00	2.480,07	0,00	0,00	13.950,44	20.211,83	0,00	36.642,34
PESCARA	61.467,03	4.991,44	0,00	6.745,80	0,00	16.069,76	116.512,60	205.786,63
PIACENZA	88.761,73	14.677,10	0,00	3.205,21	12.973,07	10.615,51	145.413,74	275.646,36
PISA	192.546,64	92.577,82	5.000,00	52.772,59	0,00	8.611,75	276.787,50	628.296,30
PISTOIA	249.270,35	77.830,73	3.447,19	0,00	112.513,52	9.710,40	500.507,01	953.279,20
PORDENONE	64.840,44	13.555,52	1.388,31	0,00	148.846,14	366,94	101.681,13	330.678,48
POTENZA	18.676,00	8.186,71	0,00	0,00	4.000,00	0,10	0,00	30.862,81
PRATO	104.446,87	12.385,65	0,00	0,00	31.712,32	3.048,75	151.676,80	303.270,39
RAGUSA	490,63	400,00	0,00	0,00	4.052,23	0,00	0,00	4.942,86
RAVENNA	185.803,80	35.328,91	0,00	0,00	9.781,05	53.393,37	347.227,99	631.535,12
REGGIO CALABRIA	0,00	46.624,74	0,00	0,00	126.309,00	0,00	0,00	172.933,74
REGGIO EMILIA	296.024,09	237.540,79	4.543,97	0,00	235.046,59	401,68	641.899,76	1.415.456,88
RIETI	29.842,63	4.182,88	0,00	36.207,18	0,00	8.964,80	40.146,84	119.344,33
RIMINI	82.975,18	6.309,20	0,00	3.803,00	14.338,30	505,70	24.579,58	132.510,96
ROMA	14.289,78	207.558,31	0,00	118.401,83	0,00	361.821,53	0,00	702.071,45

Colonna A --> Spese di competenza impegante in precedenti esercizi
Colonna B --> Entrate accertate nell'esercizio di competenza passata
Colonna D --> Quota di ammortamento
Colonna E --> Svalutazione e deprezzamenti
Colonna F --> Accantonamenti per oneri presunti di competenza
Colonna G --> Quota esercizio adeguamento fondo di indennità anzianità personale
Colonna H --> Variazioni patrimoniali straordinarie
Colonna I --> Entrate accertate esercizio di pertinenza di successivi esercizi

Colonna L --> Importo arrotondamento *Euro*
Colonna M --> Importo Libero
Colonna J --> Spese future di competenza economica dell'esercizio

3.3 CONTO ECONOMICO - PARTE SECONDA: COMPONENTI CHE NON DANNO LUOGO A MOVIMENTI FINANZIARI. SPESE

A.C.	A	D	E	F	G	H	I	Totale
ROVIGO	10.693,08	5.038,88	0,00	30.820,14	0,00	1.771,15	0,00	48.746,10
SALERNO	22.683,27	15.336,79	0,00	0,00	14.141,91	550.237,51	0,00	602.399,48
SASSARI	11,05	11.455,28	0,00	19.863,39	0,00	76.795,62	0,00	108.125,34
SAVONA	3.878,97	19.300,12	0,00	0,00	5.963,38	0,00	0,00	29.142,47
SIENA	90.584,16	18.954,38	0,00	11.969,36	0,00	33.769,01	0,00	261.233,02
SIRACUSA	3.500,23	7.983,97	0,00	0,00	3.866,61	251,45	0,00	15.602,26
SONDRIO	8.740,09	4.210,98	0,00	0,00	12.414,32	1.485,98	0,00	26.851,37
TARANTO	171.134,50	34.222,36	0,00	170.818,00	10.487,86	9.055,19	302.770,31	698.488,22
TERAMO	119.376,96	157.614,49	0,00	54.287,46	0,00	44.665,85	172.412,63	548.357,39
TERNI	4.803,57	5.704,33	1.000,00	0,00	6.407,82	0,00	0,00	17.915,72
TORINO	2.535.809,18	108.976,38	0,00	0,00	240.218,95	0,00	0,00	7.092.629,37
TRAPANI	0,00	8.216,88	0,00	0,00	5.594,68	447.427,39	0,00	461.238,95
TRENTO	213.036,11	98.629,28	0,00	0,00	56.060,11	1.914,27	163.930,78	533.570,55
TREVISO	5.791,40	13.413,76	0,00	0,00	17.422,63	0,00	0,00	37.221,61
TRIESTE	0,00	0,00	0,00	0,00	0,00	0,00	0,00	0,00
UDINE	9.815,52	55.345,24	0,00	5.164,57	96.414,43	1.657,47	0,00	168.397,23
VARESE	418.137,84	99.379,32	6.515,85	0,00	356.718,70	9.626,64	648.962,62	1.539.340,97
VENEZIA	12.205,08	21.332,54	0,00	0,00	23.427,03	21.549,64	0,00	78.514,29
VERBANO CUSIO OSSOLA	123.508,35	31.190,16	0,00	7.573,82	0,00	17.693,53	96.525,07	276.490,93
VERCELLI	119.970,55	48.384,37	0,00	0,00	72.639,68	0,00	203.543,00	444.537,60
VERONA	4.383,57	54.053,11	0,00	0,00	46.181,40	20.180,32	0,00	124.798,40
VIBO VALENTIA	0,00	1.012,00	0,00	0,00	0,00	0,00	0,00	1.012,00
VICENZA	199.853,95	100.979,05	5.322,41	36.005,00	102.090,81	18.340,01	302.980,02	765.571,25
VITERBO	450,52	14.140,55	0,00	11.623,83	0,00	66.485,56	0,00	92.700,46
ACIREALE	9.912,17	7.516,61	0,00	0,00	55.587,28	41.443,30	0,00	114.459,36
IVREA	116.451,99	4.736,02	3.780,98	0,00	38.039,92	0,00	123.430,23	286.439,14
SAN REMO	33.835,75	7.229,35	0,00	76.636,21	0,00	3.109,58	56.537,75	177.348,64
VIGEVANO	7.849,57	3.025,67	0,00	0,00	36.308,34	0,00	0,00	47.183,58
TOTALE A.C.	11.851.344,00	3.422.652,50	59.473,11	2.024.241,28	4.641.354,73	3.579.912,66	13.958.369,03	43.966.764,23
A.C.I. CENTRALE	135.680,43	3.749.219,24	0,00	241.776,34	12.525.727,04	16.053.714,34	0,00	32.706.117,39
TOTALE	11.987.024,43	7.171.871,74	59.473,11	2.266.017,62	17.167.081,77	19.633.627,00	13.958.369,03	76.672.881,62

Colonna A --> Spese di competenza impegante in precedenti esercizi
Colonna B --> Entrate accertate nell'esercizio di competenza passata
Colonna D --> Quota di ammortamento
Colonna E --> Svalutazione e deprezzamenti
Colonna F --> Accantonamenti per oneri presunti di competenza
Colonna G --> Quota esercizio adeguamento fondo di indennità anzianità personale
Colonna H --> Variazioni patrimoniali straordinarie
Colonna I --> Entrate accertate esercizio di pertinenza di successivi esercizi

Colonna L --> Importo arrotondamento Euro
Colonna M --> Importo Libero
Colonna J --> Spese future di competenza economica dell'esercizio

3.4 CONTO ECONOMICO - RIEPILOGO PARTE PRIMA E PARTE SECONDA

A.C.	Totale parte prima entrate	Totale parte seconda entrate	Totale generale entrate	Totale parte prima spese	Totale parte seconda spese	Totale generale spese	Risultato di parte corrente	Risultato economico
AGRIGENTO	846.372,14	10.327,28	856.699,42	829.964,39	24.848,04	854.812,43	16.407,75	1.886,99
ALESSANDRIA	1.195.755,53	433.405,03	1.629.160,56	1.117.003,70	510.745,12	1.627.748,82	78.751,83	1.411,74
ANCONA	1.140.426,37	50.306,97	1.190.733,34	1.479.157,59	44.962,86	1.524.120,45	-338.731,22	-333.387,11
AOSTA	649.168,64	219.163,17	868.331,81	668.555,99	203.407,06	871.963,05	-19.387,35	-3.631,24
AQUILA	343.085,01	155.757,95	498.842,96	344.213,90	178.996,94	523.210,84	-1.128,89	-24.367,88
AREZZO	1.132.561,93	335.569,93	1.468.131,86	928.022,35	397.262,00	1.325.284,35	204.539,58	142.847,51
ASCOLI PICENO	666.480,71	219.877,54	886.358,25	603.029,71	267.007,99	870.037,70	63.451,00	16.320,55
ASTI	446.318,89	152.222,09	598.540,98	444.707,52	152.458,40	597.165,92	1.611,37	1.375,06
AVELLINO	530.240,48	4.863,50	535.103,98	483.799,30	44.931,59	528.730,89	46.441,18	6.373,09
BARI	2.590.754,91	6.083,01	2.596.837,92	2.302.753,35	172.309,67	2.475.063,02	288.001,56	121.774,90
BELLUNO	471.885,94	14.171,58	486.057,52	457.929,45	44.163,01	502.092,46	13.956,49	-16.034,94
BENEVENTO	397.350,60	5.662,53	403.013,13	364.797,60	13.330,70	378.128,30	32.553,00	24.884,83
BERGAMO	4.903.068,50	278.163,16	5.181.231,66	4.860.368,08	363.507,62	5.223.875,70	42.700,42	-42.644,04
BIELLA	585.712,06	237.408,26	823.120,32	558.672,52	293.031,41	851.703,93	27.039,54	-28.583,61
BOLOGNA	2.593.989,20	924.103,62	3.518.092,82	2.715.067,84	1.329.466,78	4.044.534,62	-121.078,64	-526.441,80
BOLZANO	1.278.290,10	140.190,15	1.418.480,25	1.156.780,34	258.030,47	1.414.810,81	121.509,76	3.669,44
BRESCIA	4.448.106,70	1.646.761,34	6.094.868,04	5.038.044,45	1.623.615,30	6.661.659,75	-589.937,75	-566.791,71
BRINDISI	600.082,94	158.247,24	758.330,18	515.112,92	182.346,49	697.459,41	84.970,02	60.870,77
CAGLIARI	518.105,64	710.236,82	1.228.342,46	597.113,34	129.759,88	726.873,22	-79.007,70	501.469,24
CALTANISSETTA	10.935.745,83	1.709,35	10.937.455,18	10.825.685,11	83.320,27	10.909.005,38	110.060,72	28.449,80
CAMPOBASSO	410.601,84	62.483,80	473.085,64	333.821,96	118.672,99	452.494,95	76.779,88	20.590,69
CASERTA	0,00	0,00	0,00	0,00	0,00	0,00	0,00	0,00
CATANIA	1.219.755,79	111.629,20	1.331.384,99	1.122.562,03	308.894,18	1.431.456,21	97.193,76	-100.071,22
CATANZARO	578.999,53	312.953,46	891.952,99	781.563,33	274.087,70	1.055.651,03	-202.563,80	-163.698,04
CHIETI	535.023,55	171.257,36	706.280,91	505.672,14	211.584,73	717.256,87	29.351,41	-10.975,96
COMO	914.120,59	339.648,63	1.253.769,22	850.488,82	389.699,29	1.240.188,11	63.631,77	13.581,11
COSENZA	745.854,86	91.453,22	837.308,08	686.303,14	30.301,53	716.604,67	59.551,72	120.703,41
CREMONA	1.068.266,07	20.466,70	1.088.732,77	971.292,16	189.096,55	1.160.388,71	96.973,91	-71.655,94
CROTONE	192.540,63	0,00	192.540,63	183.617,20	8.277,53	191.894,73	8.923,43	645,90
CUNEO	1.546.820,78	340.640,47	1.887.461,25	1.536.567,50	481.146,99	2.017.714,49	10.253,28	-130.253,24
ENNA	231.317,76	38.271,05	269.588,81	223.748,87	85.366,43	309.115,30	7.568,89	-39.526,49
FERRARA	1.042.293,07	443.677,70	1.485.970,77	1.013.765,44	469.149,10	1.482.914,54	28.527,63	3.056,23
FIRENZE	4.510.029,02	2.260.449,89	6.770.478,91	4.057.915,90	2.343.872,01	6.401.787,91	452.113,12	368.691,00
FOGGIA	878.140,18	4.959,57	883.099,75	855.184,46	19.759,99	874.944,45	22.955,72	8.155,30
FORLÌ	1.194.436,83	111.644,26	1.306.081,09	1.162.708,30	144.832,24	1.307.540,54	31.728,53	-1.459,45
FROSINONE	667.976,75	60.004,35	727.981,10	713.052,22	145.713,71	858.765,93	-45.075,47	-130.784,83
GENOVA	2.822.493,23	1.030.890,30	3.853.383,53	2.601.028,76	1.251.869,97	3.852.898,73	221.464,47	484,80
GORIZIA	320.870,20	475.453,53	796.323,73	358.052,33	36.689,90	394.742,23	-37.182,13	401.581,50
GROSSETO	982.169,37	8.031,05	990.200,42	985.110,92	92.972,23	1.078.083,15	-2.941,55	-87.882,73
IMPERIA	283.420,68	26.623,12	310.043,80	284.700,94	50.183,38	334.884,32	-1.280,26	-24.840,52
ISERNIA	115.625,69	2.287,55	117.913,24	103.105,93	7.259,00	110.364,93	12.519,76	7.548,31
LA SPEZIA	852.661,76	303.483,39	1.156.145,15	820.048,59	391.009,98	1.211.058,57	32.613,17	-54.913,42
LATINA	747.082,75	131.947,66	879.030,41	611.854,67	233.753,47	845.608,14	135.228,08	33.422,27
LECCE	1.751.560,99	481.393,32	2.232.954,31	1.735.524,17	571.197,48	2.306.721,65	16.036,82	-73.767,34
LECCO	905.349,95	366.392,12	1.271.742,07	838.527,19	407.786,54	1.246.313,73	66.822,76	25.428,34
LIVORNO	1.969.036,62	65.177,91	2.034.214,53	1.746.165,68	205.098,97	1.951.264,65	222.870,94	82.949,88
LUCCA	2.234.632,25	57.022,72	2.291.654,97	2.185.998,02	103.348,64	2.289.346,66	48.634,23	2.308,31
MACERATA	239.372,69	125.079,53	364.452,22	327.571,44	184.495,85	512.067,29	-88.198,75	-147.615,07

3.4 CONTO ECONOMICO - RIEPILOGO PARTE PRIMA E PARTE SECONDA

A.C.	Totale parte prima entrate	Totale parte seconda entrate	Totale generale entrate	Totale parte prima spese	Totale parte seconda spese	Totale generale spese	Risultato di parte corrente	Risultato economico
MANTOVA	1.621.699,37	452.506,10	2.074.205,47	1.549.551,08	521.540,65	2.071.091,73	72.148,29	3.113,74
MASSA CARRARA	1.313.902,19	545.629,67	1.859.531,86	1.210.078,56	621.541,58	1.831.620,14	103.823,63	27.911,72
MATERA	587.865,09	28.848,69	616.713,78	567.324,40	45.778,07	613.102,47	20.540,69	3.611,31
MESSINA	623.667,21	17.626,52	641.293,73	538.033,39	28.013,26	566.046,65	85.633,82	75.247,08
MILANO	9.774.927,62	3.551.945,09	13.326.872,71	9.006.146,74	3.715.065,11	12.721.211,85	768.780,88	605.660,86
MODENA	3.176.693,62	1.281.412,07	4.458.105,69	3.062.512,96	1.389.518,95	4.452.031,91	114.180,66	6.073,78
NAPOLI	9.061.108,03	64.476,49	9.125.584,52	7.494.986,09	387.939,29	7.882.925,38	1.566.121,94	1.242.659,14
NOVARA	1.257.392,72	695.825,14	1.953.217,86	1.298.555,55	746.062,78	2.044.618,33	-41.162,83	-91.400,47
NUORO	0,00	0,00	0,00	0,00	0,00	0,00	0,00	0,00
ORISTANO	137.620,41	134.734,84	272.355,25	194.844,66	123.645,82	318.490,48	-57.224,25	-46.135,23
PADOVA	1.467.571,81	162.721,78	1.630.293,59	1.565.138,26	205.782,92	1.770.921,18	-97.566,45	-140.627,59
PALERMO	1.016.701,75	15.485,77	1.032.187,52	1.251.697,44	34.006,18	1.285.703,62	-234.995,69	-253.516,10
PARMA	2.630.795,63	288.372,64	2.919.168,27	2.619.049,30	295.414,20	2.914.463,50	11.746,33	4.704,77
PAVIA	969.446,71	13.520,50	982.967,21	1.041.377,86	135.533,53	1.176.911,39	-71.931,15	-193.944,18
PERUGIA	1.370.052,48	13.568,23	1.383.620,71	1.080.388,85	101.726,36	1.182.115,21	289.663,63	201.505,50
PESARO-URBINO	380.335,32	997.921,89	1.378.257,21	318.777,86	36.642,34	355.420,20	61.557,46	1.022.837,01
PESCARA	553.059,14	206.316,86	759.376,00	564.668,47	205.786,63	770.455,10	-11.609,33	-11.079,10
PIACENZA	1.020.956,68	249.123,35	1.270.080,03	1.030.110,60	275.646,36	1.305.756,96	-9.153,92	-35.676,93
PISA	1.611.192,90	464.176,05	2.075.368,95	1.483.475,98	628.296,30	2.111.772,28	127.716,92	-36.403,33
PISTOIA	2.217.882,49	887.891,95	3.105.774,44	2.058.398,92	953.279,20	3.011.678,12	159.483,57	94.096,32
PORDENONE	1.149.189,53	217.483,01	1.366.672,54	1.184.832,93	330.678,48	1.515.511,41	-35.643,40	-148.838,87
POTENZA	663.388,94	7.267,50	670.656,44	604.578,46	30.862,81	635.441,27	58.810,48	35.215,17
PRATO	932.583,32	259.308,37	1.191.891,69	853.334,28	303.270,39	1.156.604,67	79.249,04	35.287,02
RAGUSA	307.279,68	148.830,20	456.109,88	507.952,60	4.942,86	512.895,46	-200.672,92	-56.785,58
RAVENNA	1.427.721,90	589.365,24	2.017.087,14	1.398.580,96	631.535,12	2.030.116,08	29.140,94	-13.028,94
REGGIO CALABRIA	626.195,96	1.521,64	627.717,60	555.005,91	172.933,74	727.939,65	71.190,05	-100.222,05
REGGIO EMILIA	4.070.565,48	1.006.993,27	5.077.558,75	3.653.490,21	1.415.456,88	5.068.947,09	417.075,27	8.611,66
RIETI	496.674,84	131.007,16	627.682,00	480.460,23	119.344,33	599.804,56	16.214,61	27.877,44
RIMINI	759.235,50	147.209,40	906.444,90	649.743,21	132.510,96	782.254,17	109.492,29	124.190,73
ROMA	5.085.314,12	861.877,60	5.947.191,72	4.673.545,72	702.071,45	5.375.617,17	411.768,40	571.574,55
ROVIGO	2.003.754,05	37.728,80	2.041.482,85	2.017.475,47	48.746,10	2.066.221,57	-13.721,42	-24.738,72
SALERNO	2.245.540,06	541.068,78	2.786.608,84	2.274.135,73	602.399,48	2.876.535,21	-28.595,67	-89.926,37
SASSARI	805.176,13	11,05	805.187,18	682.334,15	108.125,34	790.459,49	122.841,98	14.727,69
SAVONA	597.588,10	1.340,73	598.928,83	613.045,03	29.142,47	642.187,50	-15.456,93	-43.258,67
SIENA	624.944,58	229.807,50	854.752,08	588.838,65	261.233,02	850.071,67	36.105,93	4.680,41
SIRACUSA	580.718,59	20.694,76	601.413,35	518.952,60	15.602,26	534.554,86	61.765,99	66.858,49
SONDRIO	460.671,29	15.370,92	476.042,21	486.765,67	26.851,37	513.617,04	-26.094,38	-37.574,83
TARANTO	2.204.344,20	463.349,11	2.667.693,31	1.730.493,76	698.488,22	2.428.981,98	473.850,44	238.711,33
TERAMO	1.597.097,07	361.411,85	1.958.508,92	1.395.908,82	548.357,39	1.944.266,21	201.188,25	14.242,71
TERNI	623.885,16	2.215,11	626.100,27	744.653,52	17.915,72	762.569,24	-120.768,36	-136.468,97
TORINO	6.913.732,14	7.058.202,42	13.971.934,56	6.341.132,23	7.092.629,37	13.433.761,60	572.599,91	538.172,96
TRAPANI	483.712,96	612.526,67	1.096.239,63	488.360,07	461.238,95	949.599,02	-4.647,11	146.640,61
TRENTO	1.293.906,86	415.309,70	1.709.216,56	1.158.161,37	533.570,55	1.691.731,92	135.745,49	17.484,64
TREVISO	951.860,32	8.462,52	960.322,84	919.727,19	37.221,61	956.948,80	32.133,13	3.374,04
TRIESTE	0,00	0,00	0,00	0,00	0,00	0,00	0,00	0,00
UDINE	2.569.527,73	13.176,28	2.582.704,01	2.079.989,75	168.397,23	2.248.386,98	489.537,98	334.317,03
VARESE	3.629.315,36	1.261.015,49	4.890.330,85	3.840.326,09	1.539.340,97	5.379.667,06	-211.010,73	-489.336,21
VENEZIA	1.364.350,03	178.803,59	1.543.153,62	1.360.752,84	78.514,29	1.439.267,13	3.597,19	103.886,49

3.4 CONTO ECONOMICO - RIEPILOGO PARTE PRIMA E PARTE SECONDA

A.C.	Totale parte prima entrate	Totale parte seconda entrate	Totale generale entrate	Totale parte prima spese	Totale parte seconda spese	Totale generale spese	Risultato di parte corrente	Risultato economico
VERBANO CUSIO OSSOLA	452.563,61	231.260,96	683.824,57	431.191,81	276.490,93	707.682,74	21.371,80	-23.858,17
VERCELLI	1.391.611,93	294.260,04	1.685.871,97	1.226.889,70	444.537,60	1.671.427,30	164.722,23	14.444,67
VERONA	1.637.662,05	40.494,47	1.678.156,52	1.700.817,21	124.798,40	1.825.615,61	-63.155,16	-147.459,09
VIBO VALENTIA	60.663,32	0,00	60.663,32	67.199,32	1.012,00	68.211,32	-6.536,00	-7.548,00
VICENZA	1.817.851,23	525.584,74	2.343.435,97	1.646.761,72	765.571,25	2.412.332,97	171.089,51	-68.897,00
VITERBO	713.963,42	55.813,44	769.776,86	661.661,96	92.700,46	754.362,42	52.301,46	15.414,44
ACIREALE	533.899,44	32.158,18	566.057,62	416.975,71	114.459,36	531.435,07	116.923,73	34.622,55
IVREA	754.676,07	242.545,18	997.221,25	727.557,57	286.439,14	1.013.996,71	27.118,50	-16.775,46
SAN REMO	573.560,12	149.581,28	723.141,40	535.511,24	177.348,64	712.859,88	38.048,88	10.281,52
VIGEVANO	320.444,44	123.355,08	443.799,52	280.185,13	47.183,58	327.368,71	40.259,31	116.430,81
TOTALE A.C.	158.751.996,25	39.506.068,05	198.258.064,30	151.319.177,35	43.966.764,23	195.285.941,58	7.432.818,90	2.972.122,72
A.C.I. CENTRALE	383.930.770,84	9.558.559,44	393.489.330,28	348.958.762,33	32.706.117,39	381.664.879,72	34.972.008,51	11.824.450,56
P.COMPENSATIVE	42.598.692,52	0,00	42.598.692,52	42.598.692,52	0,00	42.598.692,52	0,00	0,00
TOTALE	500.084.074,57	49.064.627,49	549.148.702,06	457.679.247,16	76.672.881,62	534.352.128,78	42.404.827,41	14.796.573,28

4.1 SITUAZIONE AMMINISTRATIVA

Risultato di amministrazione al 31/12/2003

SEDI PROVINCIALI E SEZIONI	AVANZO	DISAVANZO	PAREGGIO
AGRIGENTO		-84.223,37	
ALESSANDRIA	503.306,33		
ANCONA		-1.362.024,18	
AOSTA		-2.593,78	
AQUILA		-285.809,80	
AREZZO		-302.023,23	
ASCOLI PICENO	160.657,27		
ASTI		-512.048,38	
AVELLINO		-220.750,39	
BARI		-144.682,07	
BELLUNO		-451.415,80	
BENEVENTO	42.302,42		
BERGAMO	144.427,70		
BIELLA		-187.199,09	
BOLOGNA	177.225,81		
BOLZANO	44.511,22		
BRESCIA		-1.878.928,75	
BRINDISI		-508.342,48	
CAGLIARI		-410.946,36	
CALTANISSETTA		-330.620,70	
CAMPOBASSO	72.693,32		
CASERTA			
CATANIA		-135.558,58	
CATANZARO		-1.309.607,49	
CHIETI	191.375,85		
COMO	738.006,77		
COSENZA		-952.489,85	
CREMONA	421.993,22		
CROTONE		-81.596,14	
CUNEO	1.165.426,03		
ENNA		-252.122,27	
FERRARA	333.085,13		
FIRENZE	388.739,68		
FOGGIA		-486.453,87	
FORLÌ	1.736,55		
FROSINONE		-974.529,13	
GENOVA		-743.035,15	
GORIZIA	500.476,28		
GROSSETO		-149.747,10	
IMPERIA		-488.362,07	
ISERNIA	46.194,33		
LA SPEZIA		-777.007,91	
LATINA		-80.392,15	
LECCE		-140.807,49	
LECCO		-21.560,99	
LIVORNO	220.454,52		
LUCCA		-800.757,73	
MACERATA		-609.076,97	
MANTOVA		-1.597.710,51	
MASSA CARRARA	8.204,67		
MATERA	140.906,00		
MESSINA		-514.701,17	
MILANO	2.158.286,70		
MODENA	346.307,77		
NAPOLI	992.366,93		
NOVARA	239.217,65		
NUORO			
ORISTANO		-305.560,22	
PADOVA		-829.902,19	
PALERMO		-5.789.310,22	

4.1 SITUAZIONE AMMINISTRATIVA

Risultato di amministrazione al 31/12/2003

SEDI PROVINCIALI E SEZIONI	AVANZO	DISAVANZO	PAREGGIO
PARMA	169.786,13		
PAVIA	345.525,68		
PERUGIA	231.146,92		
PESARO-URBINO	491.198,13		
PESCARA		-465.166,35	
PIACENZA	330.996,04		
PISA		-186.757,78	
PISTOIA	2.191.382,31		
PORDENONE	410.804,07		
POTENZA		-23.421,30	
PRATO	433.839,53		
RAGUSA		-603.026,43	
RAVENNA	327.965,69		
REGGIO CALABRIA		-130.641,21	
REGGIO EMILIA	91.586,91		
RIETI		-245.255,83	
RIMINI		-635.256,31	
ROMA		-4.114.080,56	
ROVIGO		-206.813,45	
SALERNO		-1.049.940,01	
SASSARI		-160.391,16	
SAVONA		-1.733.350,93	
SIENA		-84.510,38	
SIRACUSA	114.726,38		
SONDRIO		-238.930,96	
TARANTO	1.339.594,51		
TERAMO		-245.396,91	
TERNI		-564.966,89	
TORINO	38.239,70		
TRAPANI		-479.231,28	
TRENTO		-581.801,61	
TREVISO		-139.810,05	
TRIESTE			
UDINE		-517.123,03	
VARESE	21.410,63		
VENEZIA		-2.556.259,72	
VERBANO CUSIO OSSOLA		-490.527,14	
VERCELLI		-147.231,28	
VERONA		-1.318.427,42	
VIBO VALENTIA		-7.772,96	
VICENZA		-31.419,30	
VITERBO		-34.342,08	
ACIREALE		-91.372,17	
IVREA	6.240,60		
SAN REMO		-99.161,79	
VIGEVANO		-15.726,17	
TOTALE	15.582.345,38	-40.920.010,04	
AVANZO/DISAVANZO NETTO AA.CC.		-25.337.664,66	
AVANZO/DISAVANZO A.C.I.		53.181.072,13	
AVANZO/DISAVANZO DI AMMINISTRAZIONE CONSOLIDATO		27.843.407,47	

CONTO CONSUNTIVO CONSOLIDATO 2003

PROSPETTO DI RACCORDO TRA INCREMENTO PATRIMONIALE E RISULTATO ECONOMICO DELL'ESERCIZIO

PATRIMONIO NETTO AL 31.12.2002	€.		86.573.308,02
PATRIMONIO NETTO AL 31.12.2003	€.		116.010.032,49
INCREMENTO PATRIMONIALE	€.		29.436.724,47
AVANZO ECONOMICO ESERCIZIO 2003	€.		14.796.573,28
DIFFERENZA	€.		14.640.151,19
TALE DIFFERENZA RISULTA COSI' COSTITUITA:			
DECREMENTI PATRIMONIALI NON TRANSITATI NEL CONTO ECONOMICO:			
Utilizzo Fondo Rivalutazione	€.	-	51.659,13
Rettifiche di attività es. 2002	€.	-	6.872,27
Avanzo economico esercizi precedenti portati ad incremento Fondi accantonamento vari	€.	-	124.634,74
Arrotondamenti euro su voci del patrimonio netto	€.	-	1,73
		-	183.167,87
INCREMENTI PATRIMONIALI NON TRANSITATI NEL CONTO ECONOMICO			
Incremento Riserve tassate per abbattimento fondo Imposte	€.		13.246.099,83
Costituzione Fondo rivalutazione	€.		664.192,93
Plusvalenza vendita immobile portata scomputo disavanzo esercizi precedenti	€.		1.265.534,14
Disavanzo economico esercizi precedenti portati in diminuzione ai Fondi accantonamenti vari	€.		18.364,19
Saldo riserve arrotondamento euro	€.		2,59
			15.011.025,81
VARIAZIONI DERIVANTI DALLA OMOGENEIZZAZIONE DEI DATI DEGLI AUTOMOBILE CLUB			
Deficit Patrimoniale dell'A.C. Catanzaro non inserito nel 2002 e presente nel 2003	€.	-	1.922.337,18
Avanzo patrimoniale ac. Caserta presente nel 2002 e non 2003	€.	-	414.548,38
Deficit patrimoniale AC Nuoro presente nel 2002 e non nel 2003	€.		220.001,61
Deficit patrimoniale AC Trieste presente nel 2002 e non nel 2003	€.		1.746.009,33
Totale	€.		14.640.151,19

Conto Consuntivo Consolidato
Esercizio 2004

AUTOMOBILE CLUB D'ITALIA

RELAZIONE DEL COLLEGIO DEI REVISORI SUL CONTO

CONSUNTIVO CONSOLIDATO PER L'ESERCIZIO 2004

Il Collegio premette che il documento in esame si riferisce al conto consuntivo A.C.I. e ai conti consuntivi degli Automobile Club provinciali e locali, così come deliberati dai rispettivi Organi, ad eccezione dell'Automobile Club Vigevano, non ancora pervenuto, e degli AC Gorizia e Trieste, che necessitano di approfondimenti sulla corretta impostazione contabile.

Per quanto riguarda l'AC Nuoro si dà atto che il conto consuntivo è stato deliberato dal Commissario straordinario dell'Ente.

Il Collegio nell'evidenziare tali circostanze ritiene che l'Assemblea debba richiamare i Sodalizi all'osservanza delle regole che obbligano a rendere conto rigorosamente, e quindi anche tempestivamente, delle risultanze della loro gestione.

Ciò premesso, il Collegio osserva che il conto consuntivo consolidato dell'esercizio 2004 presenta, in sintesi, le risultanze di seguito illustrate:

Le entrate complessivamente accertate ammontano	€ 3.808.520.995,86
Le spese complessivamente impegnate ammontano	€ 3.801.949.771.41
con un **avanzo finanziario** di	€ 6.571.224,45

Le partite di giro espongono, sia in entrata che in uscita, l'importo di euro 3.290.747.454,77.

Le entrate correnti ammontano a € 461.018.178,38 con una diminuzione di euro 39.065.896,19 rispetto all'esercizio precedente, determinata, principalmente, dal combinato effetto dell'incremento delle entrate per quote sociali (+ € 4.048.018,72) e della riduzione delle entrate derivanti dalla vendita di beni e prestazioni di servizi (- €. 36.969.406,69) e di quelle per redditi e proventi patrimoniali (- € 4.533.654,48).

Esse sono costituite da:

- Entrate contributive	€ 65.320.373,58	14,17 %
- Entrate derivanti da trasferimenti correnti	€ 6.377.081,18	1,39 %
- Entrate derivanti da vendita di beni e prestazione di servizi	€ 349.983.760,29	75,91%
- Altre entrate	€ 39.336.963,33	8,53 %
Totale entrate correnti	**€ 461.018.178,38**	**100,00 %**

Le entrate in conto capitale ammontano a €. 39.680.513,17 e quelle per accensione di prestiti a €. 17.074.849,54.

Le spese di parte corrente evidenziano impegni per €. 434.481.377,57 che, tenuto conto della loro destinazione, risultano così distribuite:

- Spese per gli organi dell'Ente	€	1.556.057,62	0,36%
- Oneri per il personale in attività di servizio	€	159.787.888,13	36,78%
- Spese per l'acquisto di beni di consumo e di servizi	€	230.849.264,19	53,12%
- Trasferimenti passivi	€	4.505.709,70	1,04%
- Oneri finanziari e tributari	€	33.794.290,81	7,78%
- Poste correttive di entrate correnti	€	1.683.756,49	0.39%
- Spese non classificabili in altre voci	€	2.304.410,63	0,53%
Totale spese correnti	**€**	**434.481.377,57**	**100,00%**

Rispetto all'esercizio precedente le spese correnti presentano una flessione di euro 23.197.869,59, derivante, prevalentemente, dalla diminuzione delle spese per l'acquisto di beni di consumo e di servizi (- €. 14.086.281,33) e di quelle relative agli oneri finanziari e tributari (- € 6.871.625,03).

Le spese in conto capitale ammontano ad €. 63.981.715,14 e quelle per rimborso prestiti ad €. 12.739.223,93.

Il risultato di parte corrente del conto in esame (avanzo di €. 26.536.800,81), posto a confronto con quello del precedente esercizio (avanzo di €. 42.404.827,41), evidenzia un peggioramento di €. 15.868.026,60, per effetto principalmente delle risultanze del conto consuntivo dell'A.C.I., che da un avanzo di €. 34.972.008,60 è passato ad un avanzo di euro 20.360.843,50, mentre i conti consuntivi degli AA. CC. provinciali e locali presentano un avanzo di parte corrente di €. 6.175.957,31 rispetto al precedente avanzo di € 7.432.818,90.

Il risultato finanziario di competenza è passato da un avanzo di gestione pari ad €. 2.692.889,81 del consuntivo 2003 ad un avanzo di gestione di €. 6.571.224,45 del conto consuntivo di cui trattasi, con un miglioramento di €. 3.874.334,64, derivante dalle risultanze del conto consuntivo dell'A.C.I. (da un disavanzo di €. 519.617,59 ad un avanzo di € 4.210.795,18), mentre le risultanze degli AA.CC. mostrano una flessione (da un avanzo di €. 3.212.507,40 ad uno di € 2.360.429,27).

La situazione amministrativa espone un avanzo di €. 35.477.264,59, da attribuire prevalentemente all'A.C.I., che presenta un avanzo di €. 58.426.688,18, mentre gli AA. CC. evidenziano un disavanzo di €. 22.949.423,59.

Nell'esercizio precedente figurava un avanzo di amministrazione di €. 27.843.407,47 risultante dalla somma algebrica del disavanzo di amministrazione di €. 25.337.664,66 degli Automobile Club con l'avanzo di amministrazione pari ad €. 53.181.072,13 dell'A.C.I.

Il Collegio rileva che nell'esercizio in esame si è verificata una riduzione del disavanzo di amministrazione complessivo degli Automobile Club, ma nel contempo deve constatare l'ulteriore crescita dello stesso disavanzo per alcuni di essi.

Al riguardo, su richiesta del Collegio, la Direzione centrale amministrazione e finanza ha riferito che al 31 dicembre 2006, rispetto ad un ammontare complessivo di debiti netti verso l'ACI, pari a €/ml 56,64, un discreto numero di Automobile Club non presenta condizioni di agevole solvibilità e ha precisato che sono stati concordati n. 44 piani di rientro, deliberati dal Comitato esecutivo, tenendo conto della situazione economico finanziaria di ciascun Ente, per un ammontare di €/ml 19,2. La stessa direzione ha evidenziato, tuttavia, che non sempre i versamenti previsti nei piani vengono effettuati con osservanza delle regole stabilite nei detti piani.

L'esposizione circostanziata delle varie situazioni obbliga il Collegio a ribadire la raccomandazione espressa negli anni precedenti circa la necessità che l'ACI e gli AC adottino ogni iniziativa diretta a conseguire il riequilibrio gestionale e la riduzione dei disavanzi pregressi, predisponendo specifici programmi di ripianamento e tenendo anche presente che, in mancanza, possono configurarsi responsabilità di ordine amministrativo–contabile.

Alla luce di quanto rilevato, il Collegio invita l'Ente a prendere iniziative concrete per indurre gli A.C. inadempienti a rispettare le modalità di attuazione dei piani di rientro e a valutare l'opportunità, già evidenziata in sede di esame del precedente conto consuntivo consolidato, di istituire prudenzialmente un "fondo svalutazione crediti" a copertura di possibili insolvenze da parte degli AA. CC.

Conclusivamente, il Collegio, dato atto che come sopra esposto sono state poste in essere una serie di iniziative per il recupero dei crediti e precisato che, a partire dal giugno 2003, sono state rese operative modalità di gestione degli incassi delle quote sociali finalizzate ad evitare il prodursi di ulteriori debiti, ribadisce la necessità che l'ACI prosegua nella direzione intrapresa, soprattutto nei confronti degli Automobile Club che presentano situazioni deficitarie rilevanti e con trend peggiorativo, e ponga la massima attenzione nella verifica dell'effettiva realizzazione dei programmi di ripianamento. In coerenza con tale prospettiva occorre evitare di finanziare Enti in gravi difficoltà economico-finanziarie e di approvare in corso di esercizio variazioni di bilancio che peggiorino ulteriormente i risultati raggiunti.

Il conto economico presenta un avanzo di €. 4.518.937,61 (contro un avanzo di €. 14.796.573,28 del consolidato 2003) determinato dalla differenza tra l'avanzo di parte corrente di €. 26.536.800,81 e il disavanzo di €. 22.017.863,20 dei componenti di natura non finanziaria. Il peggioramento del risultato economico è dovuto sia al bilancio dell'A.C.I., che presenta un avanzo di € 3.817.162,60 contro un avanzo di €. 11.824.450,56 dell'esercizio 2003 , sia al risultato degli AA.CC, il cui avanzo economico diminuisce da €. 2.972.122,72 ad € 701.775,01.

L'avanzo patrimoniale al 31.12.2004 è di €. 120.347.161,68, con un miglioramento di €. 4.337.129,19 rispetto all'avanzo patrimoniale del conto consuntivo consolidato 2003.

Conclusivamente il Collegio insiste nella raccomandazione, già formulata nelle relazioni presentate sui precedenti conti consuntivi consolidati, di perseguire una

programmazione che privilegi solo le iniziative che trovano adeguata copertura, una razionalizzazione delle spese in generale e in particolare di quelle a carattere discrezionale. Una speciale attenzione va riservata alla rimozione di eventuali aree di inefficienza, anche a livello delle Società collegate dell'ACI e dei singoli Automobile Club.

Con riguardo alle anomalie così segnalate, il Collegio, pur tenendo conto dell'ovvia considerazione che la gestione degli Automobile Club rientra nella specifica responsabilità dei loro amministratori e dei rispettivi Collegi di revisione, ribadisce la necessità che ciascun AC costituisca, ai sensi della vigente normativa, un efficiente ed efficace servizio di controllo interno, che, attraverso l'analisi costi-servizi resi, possa evidenziare tutte le gestioni che non presentano carattere di economicità.

Conclusivamente, il Collegio, con le considerazioni e osservazioni sopra esposte, esprime parere favorevole all'approvazione del conto consuntivo consolidato dell'Automobile Club d'Italia e degli Automobile Club locali per l'esercizio 2004.

IL COLLEGIO DEI REVISORI



PAGINA BIANCA

CONTO CONSUNTIVO CONSOLIDATO
ESERCIZIO CONSOLIDATO

CONTO CONSUNTIVO CONSOLIDATO A.C.I. ED AA.CC. PROVINCIALI E LOCALI PER L'ESERCIZIO 2004

Si sottopone all'approvazione dell'Assemblea il conto consuntivo consolidato per l'esercizio 2004 dell'Automobile Club d'Italia e degli Automobile Club Provinciali e Locali.

Si fa presente che, ai sensi del dell'articolo 38 del regolamento di amministrazione e contabilità dell'ACI, nel conto in questione sono stati inclusi i bilanci degli Automobile Club così come deliberati dai rispettivi organi. Per quanto riguarda l'AC Nuoro si evidenzia che il conto consuntivo risulta deliberato dal Commissario Straordinario dell'Ente.

Non è stato, invece, inserito il conto consuntivo dell'Automobile Club di Vigevano in quanto non ancora pervenuto, né i conti consuntivi degli AA.CC., Gorizia, e Trieste i quali necessitano di approfondimenti in merito alla corretta impostazione contabile, in quanto sono state rilevate anomalie e discordanze fra contabilità finanziaria ed economico-patrimoniale tali da influire sulla attendibilità delle risultanze gestionali degli Enti interessati.

Il conto consuntivo consolidato per l'esercizio 2004 risulta predisposto sulla base dei dati contenuti nei singoli bilanci, previa analisi, elaborazione e rettifica dei dati medesimi, per quanto concerne le partite compensative.

Esso presenta le seguenti risultanze:

RENDICONTO FINANZIARIO

Entrate correnti	461.018.178,38	
Spese correnti	434.481.377,57	
Avanzo di parte corrente		**26.536.800,81**
Entrate in conto capitale e per accensione prestiti	56.755.362,71	
Spese in conto capitale e per rimborso prestiti	76.720.939.07	
Disavanzo conto capitale/accensione rimborso prestiti		**- 19.965.576,36**
Avanzo finanziario complessivo		**6.571.224,45**

Le partite di giro pareggiano nell'importo di €. 3.290.747.454,77

CONTO ECONOMICO

Avanzo di parte corrente	26.536.800,81
Componenti che non danno luogo a movimenti finanziari	
a) Entrate	42.807.619,11
b) Spese	64.825.482,31
Avanzo economico	**4.518.937,61**

Rispetto alle previsioni definitive che indicavano un avanzo di parte corrente di euro 15.046.941,53 ed un disavanzo finanziario di competenza di €. 7.001.914,07 si sono pertanto registrati miglioramenti rispettivamente per €. 11.489.859,28 e per €. 13.573.138,52.

Agli effetti di un confronto omogeneo con i dati dell'esercizio precedente si indicano tra parentesi, preceduti da un asterisco, i dati del 2003 comprensivi degli AACC di Nuoro e Caserta (che non erano stati inseriti nel consolidato dell'anno 2003 mentre figurano nel presente conto consuntivo consolidato) e depurati degli AC di Gorizia e Vigevano inclusi nel 2003 e non inseriti nel presente consolidato. La stessa modalità è stata seguita per l'indicazione delle variazioni tra un esercizio e l'altro.

Si nota che il **risultato di parte corrente** è passato da un avanzo di €. 42.404.827,41 (*42.372.753,02) dell'esercizio 2003 ad un avanzo di €. 26.536.800,81 del consolidato in esame con un peggioramento di €. 15.868.026,60 (* 15.835.952,21).

Quanto alla composizione del risultato di parte corrente si evidenzia che l'A.C.I. è passato da un avanzo di €. 34.972.008,51 ad uno di € 20.360.843,50 , mentre gli A.C. sono passati da un avanzo di €. 7.432.818,90 (* 7.400.744,51) ad uno di € 6.175.957,31

Il **risultato finanziario di competenza** è passato da un avanzo di €. 2.692.889,81 (* 1.172.874,39) ad un avanzo di € 6.571.224,45 con un miglioramento di €. 3.878.334,64 (* 5.398.350,06).

Al riguardo si precisa che il conto consuntivo A.C.I., a fronte di un disavanzo finanziario di €. 519.617,59 evidenziato nel consuntivo 2003, nel 2004 mostra un avanzo di €. 4.210.795,18 con un miglioramento di €. 4.730.412,77.

Per quanto riguarda gli Automobile Club, nel 2003 essi evidenziavano un avanzo finanziario di €. 3.212,507,40 (*1.692.491,98) contro un avanzo finanziario di €. 2.360.429,27 dell'esercizio 2004 con una diminuzione pari ad €. 852.077,83 (* un incremento di € 667.937,59).

Il **risultato economico** consolidato, rispetto al 2003, è passato da un avanzo di € 14.796.573,28 (* 14.257.770,39) ad un avanzo di €. 4.518.937,61 per effetto del peggioramento del risultato economico dell'A.C.I. (da avanzo di euro 11.824.450,56 ad uno di € 3.817.162,60), e di quello degli Automobile Club da un avanzo di €. 2.972.122,72 (* 2.433.319,83) ad uno di euro 701.775,01.

L'avanzo patrimoniale al 31.12.2004 è di €. 120.347.161,68 con un miglioramento di €. 4.337.129,19 (* 4.328.983,97) rispetto al conto consuntivo consolidato 2003.

Si allega, in proposito, al conto in questione un prospetto di raccordo tra il citato incremento patrimoniale di €. 4.337.129,19 e l'avanzo economico risultante alla chiusura dell'esercizio.

La **situazione amministrativa** al 31.12.2004 evidenzia un avanzo di €. 35.477.264,59 a fronte di un avanzo di €. 27.843.407,47 (* 27.364.608,25) del precedente esercizio con un incremento di €. 7.633.857,12 (* 8.112.656,34) ciò per effetto del miglioramento del risultato sia dell'ACI che passa da un avanzo di € 53.181.072,13 ad un avanzo di € 58.426.688,18 sia degli Automobile Club che da un disavanzo di amministrazione di €. 25.337.664,66 (*25.816.463,88) scendono ad un disavanzo di €. 22.949.423,59.

1.1 RENDICONTO FINANZIARIO. PER CATEGORIA DI ENTRATA: COMPETENZA.

Capitolo	Gestione di competenza		Gestione di cassa
Denominazione	Previsioni definitive	Totali accertamenti	Riscosse
	C	F	N
TITOLO I - ENTRATE CORRENTI			
CAT. 1° Aliquote contributive a carico dei datori di lavoro e/o degli iscritti	70.107.232,39	65.320.373,58	64.434.275,82
CAT. 2° Quote di partecipazione degli iscritti all'onere di specifiche gestioni	0,00	0,00	0,00
CAT 3° Trasferimenti da parte dello Stato	2.413.246,27	2.360.446,27	3.324.820,12
CAT 4° Trasferimenti da parte delle regioni	564.500,00	381.996,40	299.812,80
CAT 5° Trasferimenti da parte dei comuni e delle provincie	1.993.036,13	1.856.478,82	413.115,07
CAT 6° Trasferimenti da parte di altri enti del settore pubblico	1.894.062,57	1.778.159,69	2.260.584,09
CAT 7° Entrate derivanti dalla vendita di beni e dalla prestazione di servizi	353.248.241,38	349.983.760,29	370.456.500,34
CAT 8° Redditi e proventi patrimoniali	26.558.763,84	26.068.250,25	32.233.613,37
CAT 9° Poste correttive e compensative di spese correnti	9.709.842,80	8.040.372,84	8.290.148,59
CAT 10° Entrate non classificabili in altre voci	4.808.172,13	5.228.340,24	5.884.859,63
Totale entrate correnti	471.297.097,51	461.018.178,38	487.597.729,83
TITOLO II - ENTRATE IN CONTO CAPITALE			
CAT 11° Alienazione di immobili e diritti reali	14.926.796,00	1.157.511,72	2.047.627,07
CAT 12° Alienazione di immobilizzazioni tecniche	1.425.943,23	1.068.060,88	1.043.154,43
CAT 13° Realizzo di valori mobiliari	15.810.954,59	11.004.634,15	11.045.333,72
CAT 14° Riscossione di crediti	55.307.849,70	26.335.806,42	18.686.210,67
CAT 15° Trasferimento dallo Stato	0,00	0,00	0,00
CAT 16° Trasferimenti dalle regioni	0,00	0,00	0,00
CAT 17° Trasferimenti da comuni e provincie	0,00	0,00	0,00
CAT 18° Trasferimenti da altri enti del settore pubblico	254.500,00	114.500,00	14.500,00
Totale entrate in conto capitale	87.726.043,52	39.680.513,17	32.836.825,89
TOTALE ENTRATE FINALI	559.023.141,03	500.698.691,55	520.434.555,72
TITOLO III - ENTRATE PER ACCENSIONE PRESTITI			
CAT 19° Assunzione di mutui	11.227.802,31	4.033.313,11	2.754.982,71
CAT 20° Assunzione di altri debiti finanziari	44.958.336,88	13.041.536,43	13.319.967,94
CAT 21° Emissione di obbligazioni	0,00	0,00	0,00
Totale entrate per accensione prestiti	56.186.139,19	17.074.849,54	16.074.950,65
TOTALE ENTRATE COMPLESSIVE	615.209.280,22	517.773.541,09	536.509.506,37
TITOLO IV -PARTITE DI GIRO			
CAT 22° Entrate aventi natura di partite di giro	3.685.812.717,26	3.290.747.454,77	3.328.601.426,65
Totale entrate per partite di giro	3.685.812.717,26	3.290.747.454,77	3.328.601.426,65
ENTRATE TOTALI	4.301.021.997,48	3.808.520.995,86	3.865.110.933,02
Disavanzo di competenza	7.001.914,07	0,00	0,00
TOTALE A PAREGGIO	4.308.023.911,55	3.808.520.995,86	3.865.110.933,02

1.2 RENDICONTO FINANZIARIO. Dimostrazione partite compensative

Entrate: previsioni definitive di competenza

	A.C.I	A.C.	PARTITE COMPENSATIVE	TOTALE CONSOLIDATO
Titolo 1				
Categoria 1	40.511.527,74	70.107.232,39	40.511.527,74	70.107.232,39
Categoria 2	0,00	0,00	0,00	0,00
Categoria 3	2.287.446,27	125.800,00	0,00	2.413.246,27
Categoria 4	0,00	564.500,00	0,00	564.500,00
Categoria 5	984.100,94	1.008.935,19	0,00	1.993.036,13
Categoria 6	1.215.000,00	974.613,57	295.551,00	1.894.062,57
Categoria 7	269.740.562,72	87.916.160,66	4.408.482,00	353.248.241,38
Categoria 8	20.802.925,86	6.054.825,67	298.987,69	26.558.763,84
Categoria 9	5.597.756,28	8.403.036,19	4.290.949,67	9.709.842,80
Categoria 10	3.381.695,54	1.426.476,59	0,00	4.808.172,13
TOTALE ENTRATE CORRENTI	344.521.015,35	176.581.580,26	49.805.498,10	471.297.097,51
Titolo 2				
Categoria 11	1.500.000,00	13.426.796,00	0,00	14.926.796,00
Categoria 12	4.000,00	1.421.943,23	0,00	1.425.943,23
Categoria 13	308.000,00	15.502.954,59	0,00	15.810.954,59
Categoria 14	51.037.673,00	5.030.176,70	760.000,00	55.307.849,70
Categoria 15	0,00	0,00	0,00	0,00
Categoria 16	0,00	0,00	0,00	0,00
Categoria 17	0,00	0,00	0,00	0,00
Categoria 18	0,00	254.500,00	0,00	254.500,00
Totale entrate in conto capitale	52.849.673,00	35.636.370,52	760.000,00	87.726.043,52
TOTALE ENTRATE FINALI	397.370.688,35	212.217.950,78	50.565.498,10	559.023.141,03
Titolo 3				
Categoria 19	0,00	11.227.802,31	0,00	11.227.802,31
Categoria 20	30.862.000,00	14.096.336,88	0,00	44.958.336,88
Categoria 21	0,00	0,00	0,00	0,00
Totale entrate per acc. prestiti	30.862.000,00	25.324.139,19	0,00	56.186.139,19
TOTAE ENTRATE COMPLESSIVE	428.232.688,35	237.542.089,97	50.565.498,10	615.209.280,22
Titolo 4				
Categoria 22	3.078.116.704,16	607.736.013,10	40.000,00	3.685.812.717,26
Totale entrate per Partite di giro	3.078.116.704,16	607.736.013,10	40.000,00	3.685.812.717,26
ENTRATE TOTALI	3.506.349.392,51	845.278.103,07	50.605.498,10	4.301.021.997,48

1.3 RENDICONTO FINANZIARIO. Dimostrazione partite compensative
Entrate: accertamenti

	A.C.I	A.C.	PARTITE COMPENSATIVE	TOTALE CONSOLIDATO
Titolo 1				
Categoria 1	39.381.965,07	65.320.373,58	39.381.965,07	65.320.373,58
Categoria 2	0,00	0,00	0,00	0,00
Categoria 3	2.307.446,27	53.000,00	0,00	2.360.446,27
Categoria 4	0,00	381.996,40	0,00	381.996,40
Categoria 5	1.074.713,44	781.765,38	0,00	1.856.478,82
Categoria 6	1.425.322,96	619.158,37	266.321,64	1.778.159,69
Categoria 7	276.938.138,23	77.745.509,05	4.699.886,99	349.983.760,29
Categoria 8	20.830.732,74	5.543.161,49	305.643,98	26.068.250,25
Categoria 9	5.297.595,56	7.080.539,85	4.337.762,57	8.040.372,84
Categoria 10	3.224.271,88	2.004.068,36	0,00	5.228.340,24
TOTALE ENTRATE CORRENTI	350.480.186,15	159.529.572,48	48.991.580,25	461.018.178,38
Titolo 2				
Categoria 11	426.205,50	731.306,22	0,00	1.157.511,72
Categoria 12	31.400,00	1.036.660,88	0,00	1.068.060,88
Categoria 13	15.538,04	10.989.096,11	0,00	11.004.634,15
Categoria 14	24.532.977,30	2.589.236,16	786.407,04	26.335.806,42
Categoria 15	0,00	0,00	0,00	0,00
Categoria 16	0,00	0,00	0,00	0,00
Categoria 17	0,00	0,00	0,00	0,00
Categoria 18	0,00	114.500,00	0,00	114.500,00
Totale entrate in conto capitale	25.006.120,84	15.460.799,37	786.407,04	39.680.513,17
TOTALE ENTRATE FINALI	375.486.306,99	174.990.371,85	49.777.987,29	500.698.691,55
Titolo 3				
Categoria 19	0,00	4.033.313,11	0,00	4.033.313,11
Categoria 20	174.397,22	12.867.139,21	0,00	13.041.536,43
Categoria 21	0,00	0,00	0,00	0,00
				0
Totale entrate per acc. prestiti	174.397,22	16.900.452,32	0,00	17.074.849,54
TOTAE ENTRATE COMPLESSIVE	375.660.704,21	191.890.824,17	49.777.987,29	517.773.541,09
Titolo 4				
Categoria 22	2.756.000.933,80	534.752.090,27	5.569,30	3.290.747.454,77
Totale entrate per Partite di giro	2.756.000.933,80	534.752.090,27	5.569,30	3.290.747.454,77
ENTRATE TOTALI	3.131.661.638,01	726.642.914,44	49.783.556,59	3.808.520.995,86

1.5 RENDICONTO FINANZIARIO. Dimostrazione partite compensative
Entrate: riscossioni

	A.C.I	A.C.	PARTITE COMPENSATIVE	TOTALE CONSOLIDATO
Titolo 1				
Categoria 1	42.780.131,83	63.803.634,96	42.149.490,97	64.434.275,82
Categoria 2	0,00	0,00	0,00	0,00
Categoria 3	3.060.652,42	264.167,70	0,00	3.324.820,12
Categoria 4	0,00	299.812,80	0,00	299.812,80
Categoria 5	0,00	413.115,07	0,00	413.115,07
Categoria 6	2.020.185,82	507.046,60	266.648,33	2.260.584,09
Categoria 7	300.888.597,30	75.101.331,32	5.533.428,28	370.456.500,34
Categoria 8	27.442.639,17	4.873.925,15	82.950,95	32.233.613,37
Categoria 9	4.219.761,32	7.141.564,06	3.071.176,79	8.290.148,59
Categoria 10	4.273.869,17	1.610.990,46	0,00	5.884.859,63
TOTALE ENTRATE CORRENTI	384.685.837,03	154.015.588,12	51.103.695,32	487.597.729,83
Titolo 2				
Categoria 11	442.089,21	1.605.537,86	0,00	2.047.627,07
Categoria 12	0,00	1.043.154,43	0,00	1.043.154,43
Categoria 13	29.112,99	11.016.220,73	0,00	11.045.333,72
Categoria 14	17.302.452,02	2.595.932,16	1.212.173,51	18.686.210,67
Categoria 15	0,00	0,00	0,00	0,00
Categoria 16	0,00	0,00	0,00	0,00
Categoria 17	0,00	0,00	0,00	0,00
Categoria 18	0,00	14.500,00	0,00	14.500,00
Totale entrate in conto capitale	17.773.654,22	16.275.345,18	1.212.173,51	32.836.825,89
TOTALE ENTRATE FINALI	402.459.491,25	170.290.933,30	52.315.868,83	520.434.555,72
Titolo 3				
Categoria 19	0,00	2.754.982,71	0,00	2.754.982,71
Categoria 20	225.982,10	13.093.985,84	0,00	13.319.967,94
Categoria 21	0,00	0,00	0,00	0,00
Totale entrate per acc. prestiti	225.982,10	15.848.968,55	0,00	16.074.950,65
TOTAE ENTRATE COMPLESSIVE	402.685.473,35	186.139.901,85	52.315.868,83	536.509.506,37
Titolo 4				
Categoria 22	2.790.397.483,93	538.286.509,03	82.566,31	3.328.601.426,65
Totale entrate per Partite di giro	2.790.397.483,93	538.286.509,03	82.566,31	3.328.601.426,65
ENTRATE TOTALI	3.193.082.957,28	724.426.410,88	52.398.435,14	3.865.110.933,02

1.6 RENDICONTO FINANZIARIO. PER CATEGORIA DI SPESA: COMPETENZA.

Capitolo	Gestione di competenza		Gestione di cassa
Denominazione	Previsioni definitive	Totali impegni	Pagate
	C	F	N
TITOLO I - USCITE CORRENTI			
CAT 1° Uscite per gli organi dell'ente	1.840.189,80	1.556.057,62	1.549.984,14
CAT 2° Oneri per il personale in attività di servizio	163.779.281,13	159.787.888,13	159.507.358,86
CAT 3° Oneri per il personale in quiescenza	0,00	0,00	0,00
CAT 4° Uscite per l'acquisto di beni di consumo e di servizi	244.668.582,92	230.849.264,19	261.142.252,55
CAT 5° Uscite per prestazioni istituzionali	0,00	0,00	0,00
CAT 6° Trasferimenti passivi	4.589.338,80	4.505.709,70	4.634.556,27
CAT 7° Oneri finanziari	2.246.644,15	1.879.549,41	1.962.196,36
CAT 8° Oneri tributari	33.448.311,02	31.914.741,40	51.439.789,24
CAT 9° Poste correttive e compensative di entrate correnti	1.695.073,35	1.683.756,49	929.426,66
CAT 10° Uscite non classificabili in altre voci	3.982.734,81	2.304.410,63	2.464.361,78
Totale uscite correnti	456.250.155,98	434.481.377,57	483.629.925,86
TITOLO II - USCITE IN CONTO CAPITALE			
CAT 11° Acquisizione di beni di uso durevole ed opere immobiliari	5.688.945,16	2.374.967,65	1.858.377,76
CAT 12° Acquisizione di immobilizzazioni tecniche	8.191.985,76	5.365.799,59	4.805.723,57
CAT 13° Partecipazioni e acquisto di valori mobiliari	36.082.711,18	20.369.866,16	20.526.985,52
CAT 14° Concessione di crediti ed anticipazioni	55.229.669,96	26.828.692,67	29.375.968,86
CAT 15° Indennità di anzianità e similari al personale cessato dal servizio	9.466.653,25	9.042.389,07	10.149.763,60
Totale uscite in conto capitale	114.659.965,31	63.981.715,14	66.716.819,31
TOTALE USCITE FINALI	570.910.121,29	498.463.092,71	550.346.745,17
TITOLO III - USCITE PER RIMBORSI PRESTITI			
CAT 16° Rimborsi di mutui	2.369.400,37	2.180.868,92	2.148.390,13
CAT 17° Rimborsi di anticipazioni passive	7.985.482,46	1.780.462,38	1.748.399,88
CAT 18° Rimborsi di obbligazioni	0,00	0,00	0,00
CAT 19° Restituzione alle gestioni autonome di anticipazioni	20.050,00	4.536,10	4.536,10
CAT 20° Estinzione debiti diversi	40.926.140,17	8.773.356,53	8.705.226,51
Totale uscite per rimborsi prestiti	51.301.073,00	12.739.223,93	12.606.552,62
TOTALE USCITE COMPLESSIVE	622.211.194,29	511.202.316,64	562.953.297,79
TITOLO IV - PARTITE DI GIRO			
CAT 21° Uscite aventi natura di partite di giro	3.685.812.717,26	3.290.747.454,77	3.297.300.979,35
Totale uscite per partite di giro	3.685.812.717,26	3.290.747.454,77	3.297.300.979,35
USCITE TOTALI	4.308.023.911,55	3.801.949.771,41	3.860.254.277,14
Avanzo di competenza	0,00	6.571.224,45	4.856.655,88
TOTALE A PAREGGIO	4.308.023.911,55	3.808.520.995,86	3.865.110.933,02

1.7 RENDICONTO FINANZIARIO. Dimostrazione partite compensative
Spese: previsioni definitive di competenza

	A.C.I	A.C.	PARTITE COMPENSATIVE	TOTALE CONSOLIDATO
Titolo 1				
Categoria 1	798.173,45	1.042.016,35	0,00	1.840.189,80
Categoria 2	139.626.355,21	28.267.875,59	4.114.949,67	163.779.281,13
Categoria 3	0,00	0,00	0,00	0,00
Categoria 4	165.329.130,12	84.202.922,49	4.863.469,69	244.668.582,92
Categoria 5	0,00	0,00	0,00	0,00
Categoria 6	3.930.128,00	954.761,80	295.551,00	4.589.338,80
Categoria 7	904.132,59	1.342.511,56	0,00	2.246.644,15
Categoria 8	24.324.905,50	9.123.405,52	0,00	33.448.311,02
Categoria 9	1.524.147,53	40.682.453,56	40.511.527,74	1.695.073,35
Categoria 10	1.807.365,00	2.195.369,81	20.000,00	3.982.734,81
TOTALE USCITE CORRENTI	338.244.337,40	167.811.316,68	49.805.498,10	456.250.155,98
Titolo 2				
Categoria 11	289.166,67	5.399.778,49	0,00	5.688.945,16
Categoria 12	3.113.705,00	5.078.280,76	0,00	8.191.985,76
Categoria 13	8.820.894,20	27.261.816,98	0,00	36.082.711,18
Categoria 14	50.047.994,62	5.941.675,34	760.000,00	55.229.669,96
Categoria 15	5.789.045,92	3.677.607,33	0,00	9.466.653,25
Totale uscite in conto capitale	68.060.806,41	47.359.158,90	760.000,00	114.659.965,31
TOTALE USCITE FINALI	406.305.143,81	215.170.475,58	50.565.498,10	570.910.121,29
Titolo 3				
Categoria 16	0,00	2.369.400,37	0,00	2.369.400,37
Categoria 17	0,00	7.985.482,46	0,00	7.985.482,46
Categoria 18	0,00	0,00	0,00	0,00
Categoria 19	0,00	20.050,00	0,00	20.050,00
Categoria 20	30.862.000,00	10.064.140,17	0,00	40.926.140,17
Totale uscite per rimborso prestiti	30.862.000,00	20.439.073,00	0,00	51.301.073,00
TOTAE USCITE COMPLESSIVE	437.167.143,81	235.609.548,58	50.565.498,10	622.211.194,29
Titolo 4				
Categoria 21	3.078.116.704,16	607.736.013,10	40.000,00	3.685.812.717,26
Totale uscite per Partite di giro	3.078.116.704,16	607.736.013,10	40.000,00	3.685.812.717,26
USCITE TOTALI	3.515.283.847,97	843.345.561,68	50.605.498,10	4.308.023.911,55

1.8 RENDICONTO FINANZIARIO. Dimostrazione partite compensative
Spese: impegni

	A.C.I	A.C.	PARTITE COMPENSATIVE	TOTALE CONSOLIDATO
Titolo 1				
Categoria 1	790.937,96	765.119,66	0,00	1.556.057,62
Categoria 2	138.903.032,88	25.199.984,86	4.315.129,61	159.787.888,13
Categoria 3	0,00	0,00	0,00	0,00
Categoria 4	160.246.664,93	75.630.763,19	5.028.163,93	230.849.264,19
Categoria 5	0,00	0,00	0,00	0,00
Categoria 6	3.879.759,28	892.272,06	266.321,64	4.505.709,70
Categoria 7	662.551,34	1.216.998,07	0,00	1.879.549,41
Categoria 8	23.699.468,09	8.215.273,31	0,00	31.914.741,40
Categoria 9	764.886,43	40.300.835,13	39.381.965,07	1.683.756,49
Categoria 10	1.172.041,74	1.132.368,89	0,00	2.304.410,63
TOTALE USCITE CORRENTI	330.119.342,65	153.353.615,17	48.991.580,25	434.481.377,57
Titolo 2				
Categoria 11	286.269,66	2.088.697,99	0,00	2.374.967,65
Categoria 12	2.871.725,87	2.494.073,72	0,00	5.365.799,59
Categoria 13	8.022.599,69	12.347.266,47	0,00	20.369.866,16
Categoria 14	24.187.746,32	3.427.353,39	786.407,04	26.828.692,67
Categoria 15	5.787.827,62	3.254.561,45	0,00	9.042.389,07
Totale uscite in conto capitale	41.156.169,16	23.611.953,02	786.407,04	63.981.715,14
TOTALE USCITE FINALI	371.275.511,81	176.965.568,19	49.777.987,29	498.463.092,71
Titolo 3				
Categoria 16	0,00	2.180.868,92	0,00	2.180.868,92
Categoria 17	0,00	1.780.462,38	0,00	1.780.462,38
Categoria 18	0,00	0,00	0,00	0,00
Categoria 19	0,00	4.536,10	0,00	4.536,10
Categoria 20	174.397,22	8.598.959,31	0,00	8.773.356,53
Totale uscite per rimborso prestiti	174.397,22	12.564.826,71	0,00	12.739.223,93
TOTAE USCITE COMPLESSIVE	371.449.909,03	189.530.394,90	49.777.987,29	511.202.316,64
Titolo 4				
Categoria 21	2.756.000.933,80	534.752.090,27	5.569,30	3.290.747.454,77
Totale uscite per Partite di giro	2.756.000.933,80	534.752.090,27	5.569,30	3.290.747.454,77
USCITE TOTALI	3.127.450.842,83	724.282.485,17	49.783.556,59	3.801.949.771,41

1.10 RENDICONTO FINANZIARIO. Dimostrazione partite compensative
Spese: pagamenti

	A.C.I	A.C.	PARTITE COMPENSATIVE	TOTALE CONSOLIDATO
Titolo 1				
Categoria 1	814.034,98	735.949,16	0,00	1.549.984,14
Categoria 2	137.817.516,21	24.658.915,42	2.969.072,77	159.507.358,86
Categoria 3	0,00	0,00	0,00	0,00
Categoria 4	192.290.574,38	74.526.409,31	5.674.731,14	261.142.252,55
Categoria 5	0,00	0,00	0,00	0,00
Categoria 6	4.094.205,74	806.998,86	266.648,33	4.634.556,27
Categoria 7	740.727,76	1.221.468,60	0,00	1.962.196,36
Categoria 8	43.023.090,93	8.416.698,31	0,00	51.439.789,24
Categoria 9	929.426,66	42.149.490,97	42.149.490,97	929.426,66
Categoria 10	1.702.456,53	805.657,36	43.752,11	2.464.361,78
TOTALE USCITE CORRENTI	381.412.033,19	153.321.587,99	51.103.695,32	483.629.925,86
Titolo 2				
Categoria 11	158.078,88	1.700.298,88	0,00	1.858.377,76
Categoria 12	2.400.090,11	2.405.633,46	0,00	4.805.723,57
Categoria 13	8.594.590,48	11.932.395,04	0,00	20.526.985,52
Categoria 14	27.150.605,28	3.437.537,09	1.212.173,51	29.375.968,86
Categoria 15	6.846.575,99	3.303.187,61	0,00	10.149.763,60
Totale uscite in conto capitale	45.149.940,74	22.779.052,08	1.212.173,51	66.716.819,31
TOTALE USCITE FINALI	426.561.973,93	176.100.640,07	52.315.868,83	550.346.745,17
Titolo 3				
Categoria 16	0,00	2.148.390,13	0,00	2.148.390,13
Categoria 17	0,00	1.748.399,88	0,00	1.748.399,88
Categoria 18	0,00	0,00	0,00	0,00
Categoria 19	0,00	4.536,10	0,00	4.536,10
Categoria 20	146.915,71	8.558.310,80	0,00	8.705.226,51
Totale uscite per rimborso prestiti	146.915,71	12.459.636,91	0,00	12.606.552,62
TOTAE USCITE COMPLESSIVE	426.708.889,64	188.560.276,98	52.315.868,83	562.953.297,79
Titolo 4				
Categoria 21	2.762.063.932,34	535.319.613,32	82.566,31	3.297.300.979,35
Totale uscite per Partite di giro	2.762.063.932,34	535.319.613,32	82.566,31	3.297.300.979,35
USCITE TOTALI	3.188.772.821,98	723.879.890,30	52.398.435,14	3.860.254.277,14

2.1 SITUAZIONE PATRIMONIALE: ATTIVITA' E PASSIVITA'

ATTIVITA'	Consistenze al 1/1/2004	Consistenze al 31/12/2004	PASSIVITA'	Consistenze al 1/1/2004	Consistenze al 31/12/2004
Disponibilità liquide	60.092.852,73	39.645.153,84	Debiti verso l'istituto cassiere.Debiti di tesoreria	46.519.398,11	21.869.215,29
Residui attivi	319.259.006,30	259.174.207,80	Residui passivi	304.989.053,45	241.472.881,76
Crediti bancari e finanziari	31.050.330,82	30.071.312,35	Debiti bancari e finanziari	21.323.721,22	24.682.625,01
Rimanenze attive di esercizio	12.819.457,73	14.495.077,89	Rimanenze passive di esercizio	18.735.268,17	19.611.624,44
Investimenti mobiliari	102.883.729,86	103.374.034,18	Fondi di accantonamenti vari	119.524.186,71	118.629.153,26
Immobili	92.333.248,77	94.765.725,67	Poste rettificate dell'attivo	88.676.349,13	90.415.731,01
Immobilizzazioni tecniche	89.921.730,97	88.496.187,38			
Altri costi pluriennali	7.417.652,10	7.215.249,83			
Totale attività	715.778.009,28	637.236.948,94	Totale passività	599.767.976,79	516.681.230,77
Deficit patrimoniale			Patrimonio netto		
Disavanzo economico esercizi precedenti	45.130.644,95	45.005.516,08	Riserve ordinarie e straordinarie	14.512.485,99	15.013.544,24
Disavanzo economico dell'esercizio	4.792.826,44	4.034.241,95	Riserve tassate	15.514.015,68	15.701.084,85
			Fondo rivalutazione conguaglio	11.550.879,94	10.960.258,14
			Accantonamenti conferimenti	654.544,33	276.690,31
			Avanzo economico dell'esercizio	19.589.399,72	8.553.179,56
			Avanzo netto al 1/1/2004	104.112.159,95	119.090.704,39
Riserva arrotondamento Euro	0,34	0,35	Riserva arrotondamento Euro	18,61	15,06
Totale deficit patrimoniale	49.923.471,73	49.039.758,38	Totale patrimonio netto	165.933.504,22	169.595.476,55
TOTALE A PAREGGIO	765.701.481,01	686.276.707,32	TOTALE A PAREGGIO	765.701.481,01	686.276.707,32
Conti d'ordine	24.140.623,88	39.679.677,01	Conti d'ordine	24.140.623,88	39.679.677,01

3.1 CONTO ECONOMICO - PARTE PRIMA: SPESE E ENTRATE CORRENTI

TITOLO 1 TITOLO I - USCITE CORRENTI		TITOLO 1 TITOLO I - ENTRATE CORRENTI	
CAT 1° Uscite per gli organi dell'ente	1.556.057,62	CAT. 1° Aliquote contributive a carico dei datori di lavoro e/	65.320.373,58
CAT 2° Oneri per il personale in attività di servizio	159.787.888,13	CAT. 2° Quote di partecipazione degli iscritti all'onere di spe	0,00
CAT 3° Oneri per il personale in quiescenza	0,00	CAT 3° *Trasferimenti da parte dello Stato*	2.360.446,27
CAT 4° Uscite per l'acquisto di beni di consumo e di servizi	230.849.264,19	CAT 4° Trasferimenti da parte delle regioni	381.996,40
CAT 5° Uscite per prestazioni istituzionali	0,00	CAT 5° Trasferimenti da parte dei comuni e delle provincie	1.856.478,82
CAT 6° Trasferimenti passivi	4.505.709,70	CAT 6° Trasferimenti da parte di altri enti del settore pubbli	1.778.159,69
CAT 7° Oneri finanziari	1.879.549,41	CAT 7° Entrate deriventi dalla vendita di beni e dalla presta	349.983.760,29
CAT 8° Oneri tributari	31.914.741,40	CAT 8° Redditi e proventi patrimoniali	26.068.250,25
CAT 9° Poste correttive e compensative di entrate correnti	1.683.756,49	CAT 9° Poste correttive e compensative di spese correnti	8.040.372,84
CAT 10° Uscite *non classificabili in altre voci*	2.304.410,63	CAT 10° Entrate non classificabili in altre voci	5.228.340,24
TOTALE PARTE PRIMA	434.481.377,57	TOTALE PARTE PRIMA	461.018.178,38

3.2 CONTO ECONOMICO - PARTE SECONDA: COMPONENTI CHE NON DANNO LUOGO A MOVIMENTI FINANZIARI. ENTRATE

A.C.	A	B	C	D	E	F	Totale
AGRIGENTO	627,36	0,00	0,00	0,00	6.365,00	0,00	6.992,36
ALESSANDRIA	248.431,56	0,00	0,00	5.874,10	156.442,47	0,00	410.748,13
ANCONA	3.437,15	0,00	18.529,85	0,00	0,00	0,00	21.967,00
AOSTA	124.120,94	0,00	0,00	2.070,02	76.005,86	0,00	202.196,82
AQUILA	74.708,70	0,00	0,00	220,79	62.227,27	0,00	137.156,76
AREZZO	196.559,64	0,00	0,00	16.908,49	146.208,20	0,00	359.676,33
ASCOLI PICENO	137.759,07	0,00	0,00	4.956,71	120.495,54	0,00	263.211,32
ASTI	70.709,31	0,00	0,00	0,00	86.927,92	0,00	157.637,23
AVELLINO	0,00	0,00	0,00	200,00	0,00	0,00	200,00
BARI	0,00	0,00	0,00	272.682,91	4.253,80	0,00	276.936,71
BELLUNO	10.097,87	0,00	0,00	0,08	4.208,53	0,00	14.306,48
BENEVENTO	0,00	0,00	0,00	0,00	3.492,79	0,00	3.492,79
BERGAMO	0,00	0,00	0,00	47,92	80.161,56	0,00	80.209,48
BIELLA	106.744,82	0,00	0,00	0,00	106.765,95	0,00	213.510,77
BOLOGNA	525.400,81	0,00	0,00	0,00	481.171,71	0,00	1.006.572,52
BOLZANO	151.646,74	0,00	0,00	0,00	119.257,07	0,00	270.903,81
BRESCIA	643.831,29	0,00	0,00	135,19	449.899,07	0,00	1.093.865,55
BRINDISI	106.891,59	0,00	0,00	0,00	74.866,24	0,00	181.757,83
CAGLIARI	0,00	0,00	0,00	12.887,29	8.779,77	0,00	21.667,06
CALTANISSETTA	1.363,14	0,00	0,00	15.102,43	1.556,15	0,00	18.021,72
CAMPOBASSO	60.239,34	0,00	0,00	15.122,03	39.973,68	0,00	115.335,05
CASERTA	0,00	0,00	0,00	73.677,33	0,00	0,00	73.677,33
CATANIA	0,00	0,00	0,00	410.851,35	52.333,38	0,00	463.184,73
CATANZARO	0,00	0,00	0,00	11.202,38	14.643,76	0,00	25.846,14
CHIETI	114.774,88	0,00	0,00	5.821,52	82.347,72	0,00	202.944,12
COMO	243.846,01	0,00	0,00	23,55	94.502,07	0,00	338.371,63
COSENZA	0,00	0,00	0,00	200,00	0,00	1.814,10	2.014,10
CREMONA	0,00	0,00	0,00	2.549,00	24.758,52	0,00	27.307,52
CROTONE	0,00	0,00	0,00	0,00	2.500,00	0,00	2.500,00
CUNEO	204.845,29	0,00	0,00	86,00	132.258,92	0,00	337.190,21
ENNA	27.409,23	0,00	0,00	22.048,18	16.437,07	0,00	65.894,48
FERRARA	256.872,02	0,00	0,00	49.158,75	147.935,47	0,00	453.966,24
FIRENZE	1.295.461,02	0,00	0,00	182.817,06	729.827,57	0,00	2.208.105,65
FOGGIA	0,00	0,00	0,00	0,01	4.492,64	0,00	4.492,65
FORLÌ	0,00	0,00	0,00	7.106,23	1.616,05	0,00	8.722,28
FROSINONE	37.244,05	0,00	0,00	0,00	2.107,83	0,00	39.351,88
GENOVA	641.841,81	0,00	0,00	200,00	384.730,46	0,00	1.026.772,27
GROSSETO	0,00	0,00	0,00	12.171,14	6.514,99	0,00	18.686,13
IMPERIA	0,00	0,00	0,00	3,27	14.004,76	0,00	14.008,03

Colonna A --> Entrate accertate in precedenti esercizi di pertinenza dell'esercizio
Colonna B --> Produzioni e movimenti interni + Ricavi pluriennali + Costi da capitalizzazione + Trasferimenti attivi in natura
Colonna C --> Spese impegnate nell'esercizio di competenza economica passata
Colonna D --> Variazioni patrimoniali straordinarie
Colonna E --> Spese impegnate di competenza di successivi esercizi
Colonna F --> Entrate future di competenza economica dell'esercizio
Colonna G --> Importo arrotondamento Euro
Colonna H --> Importo libero

3.2 CONTO ECONOMICO - PARTE SECONDA: COMPONENTI CHE NON DANNO LUOGO A MOVIMENTI FINANZIARI. ENTRATE

A.C.	A	B	C	D	E	F	Totale
ISERNIA	0,00	0,00	0,00	0,60	0,00	0,00	0,60
LA SPEZIA	200.394,99	0,00	0,00	0,00	135.035,99	0,00	335.430,98
LATINA	113.460,94	0,00	0,00	0,00	76.764,41	0,00	190.225,35
LECCE	284.332,12	0,00	0,00	280,89	215.272,09	0,00	499.885,10
LECCO	177.987,85	0,00	0,00	997,69	185.549,91	0,00	364.535,45
LIVORNO	4.433,35	0,00	0,00	28.741,42	7.843,33	0,00	41.018,10
LUCCA	0,00	0,00	0,00	202,21	0,00	0,00	202,21
MACERATA	0,00	0,00	0,00	0,00	0,00	0,00	0,00
MANTOVA	208.000,00	0,00	0,00	7.892,63	166.384,77	0,00	382.277,40
MASSA CARRARA	342.177,43	0,00	0,00	30.064,32	200.441,21	0,00	572.682,96
MATERA	0,00	0,00	0,00	0,00	14.165,80	0,00	14.165,80
MESSINA	0,00	0,00	0,00	12.987,91	503,20	0,00	13.491,11
MILANO	2.060.762,54	0,00	0,00	64.509,77	1.264.851,82	0,00	3.390.124,13
MODENA	699.461,49	0,00	0,00	505.131,74	509.705,35	0,00	1.714.298,58
NAPOLI	0,00	0,00	0,00	250,00	57.467,64	0,00	57.717,64
NOVARA	452.185,74	0,00	0,00	7.374,01	165.188,44	0,00	624.748,19
NUORO	0,00	0,00	0,00	181.118,75	3.346,10	0,00	184.464,85
ORISTANO	0,00	0,00	0,00	111.205,64	7.516,13	0,00	118.721,77
PADOVA	0,00	0,00	4.346,58	0,00	0,00	2.842,31	7.188,89
PALERMO	0,00	0,00	0,00	634,31	9.696,63	0,00	10.330,94
PARMA	0,00	0,00	0,00	2.500,00	59.981,52	0,00	62.481,52
PAVIA	0,00	0,00	0,00	0,00	8.210,20	0,00	8.210,20
PERUGIA	0,00	0,00	0,00	74.304,23	4.013,61	0,00	78.317,84
PESARO-URBINO	0,00	0,00	0,00	10.816,55	0,00	0,00	10.816,55
PESCARA	116.512,60	0,00	0,00	4.408,53	72.645,89	0,00	193.567,02
PIACENZA	145.413,74	0,00	0,00	0,00	105.877,55	0,00	251.291,29
PISA	276.787,50	0,00	0,00	23.417,87	238.581,65	0,00	538.787,02
PISTOIA	500.507,01	0,00	0,00	37.148,55	305.575,73	0,00	843.231,29
PORDENONE	101.681,13	0,00	0,00	26.197,39	67.611,01	0,00	195.489,53
POTENZA	0,00	0,00	0,00	0,00	25.503,77	0,00	25.503,77
PRATO	151.676,80	0,00	0,00	129,12	111.051,89	0,00	262.857,81
RAGUSA	0,00	0,00	0,00	0,00	490,63	0,00	490,63
RAVENNA	347.227,99	0,00	0,00	0,00	229.397,56	0,00	576.625,55
REGGIO CALABRIA	0,00	0,00	0,00	3.920,62	1.521,64	0,00	5.442,26
REGGIO EMILIA	641.899,76	0,00	0,00	190,00	0,00	401.773,64	1.043.863,40
RIETI	40.146,84	0,00	0,00	24.697,69	30.494,62	0,00	95.339,15
RIMINI	24.579,58	0,00	0,00	0,00	40.651,63	0,00	65.231,21
ROMA	0,00	0,00	0,00	145.662,05	18.556,52	0,00	164.218,57
ROVIGO	0,00	0,00	422,85	8.860,85	19.724,35	0,00	29.008,05

Colonna A --> Entrate accertate in precedenti esercizi di pertinenza dell'esercizio
Colonna B --> Produzioni e movimenti interni + Ricavi pluriennali + Costi da capitalizzazione + Trasferimenti attivi in natura
Colonna C --> Spese impegnate nell'esercizio di competenza economica passata
Colonna D --> Variazioni patrimoniali straordinarie
Colonna E --> Spese impegnate di competenza di successivi esercizi
Colonna F --> Entrate future di competenza economica dell'esercizio
Colonna G --> Importo arrotondamento Euro
Colonna H --> Importo libero

3.2 CONTO ECONOMICO - PARTE SECONDA: COMPONENTI CHE NON DANNO LUOGO A MOVIMENTI FINANZIARI. ENTRATE

A.C.	A	B	C	D	E	F	Totale
SALERNO	0,00	0,00	0,00	0,00	35.200,00	0,00	35.200,00
SASSARI	0,00	0,00	11,05	0,00	0,00	0,00	11,05
SAVONA	0,00	0,00	0,00	53.804,16	0,00	0,00	53.804,16
SIENA	105.956,11	0,00	0,00	0,00	90.642,51	0,00	196.598,62
SIRACUSA	0,00	0,00	0,00	52.941,11	2.960,00	0,00	55.901,11
SONDRIO	0,00	0,00	0,00	4.040,16	7.369,45	0,00	11.409,61
TARANTO	302.770,31	0,00	0,00	13.176,47	232.212,78	0,00	548.159,56
TERAMO	172.412,63	0,00	0,00	16.571,20	161.303,52	0,00	350.287,35
TERNI	0,00	0,00	0,00	0,00	4.469,44	0,00	4.469,44
TORINO	4.207.624,86	0,00	0,00	104.896,91	2.592.685,68	0,00	6.905.207,45
TRAPANI	0,00	0,00	0,00	36.199,00	0,00	0,00	36.199,00
TRENTO	163.930,78	0,00	0,00	1.298,42	210.845,20	0,00	376.074,40
TREVISO	245,19	0,00	348,63	275.762,61	5.754,48	0,00	282.110,91
UDINE	0,00	0,00	0,00	9.115,34	10.118,41	0,00	19.233,75
VARESE	649.290,22	0,00	0,00	39.680,60	501.386,19	0,00	1.190.357,01
VENEZIA	0,00	0,00	0,00	16.528,47	24.037,49	0,00	40.565,96
VERBANO CUSIO OSSOLA	96.525,07	0,00	0,00	2.072,30	113.311,73	0,00	211.909,10
VERCELLI	203.543,00	0,00	0,00	13.114,47	101.051,41	0,00	317.708,88
VERONA	0,00	0,00	0,00	13.820,41	5.637,25	0,00	19.457,66
VIBO VALENTIA	0,00	0,00	0,00	0,00	0,00	0,00	0,00
VICENZA	302.980,02	0,00	0,00	38.800,89	221.231,13	0,00	563.012,04
VITERBO	0,00	0,00	0,00	7.823,53	7.960,08	0,00	15.783,61
ACIREALE	0,00	0,00	0,00	2.787,38	16.079,09	0,00	18.866,47
IVREA	123.430,23	0,00	0,00	0,00	120.890,62	0,00	244.320,85
SAN REMO	56.537,75	0,00	0,00	0,00	39.652,51	0,00	96.190,26
TOTALE A.C.	18.559.739,21	0,00	23.658,96	3.140.202,50	12.604.491,35	406.430,05	34.734.522,07
A.C.I. CENTRALE	0,00	0,00	241.776,34	6.405.421,10	1.425.899,60	0,00	8.073.097,04
TOTALE	18.559.739,21	0,00	265.435,30	9.545.623,60	14.030.390,95	406.430,05	42.807.619,11

Colonna A --> Entrate accertate in precedenti esercizi di pertinenza dell'esercizio
Colonna B --> Produzioni e movimenti interni + Ricavi pluriennali + Costi da capitalizzazione + Trasferimenti attivi in natura
Colonna C --> Spese impegnate nell'esercizio di competenza economica passata
Colonna D --> Variazioni patrimoniali straordinarie
Colonna E --> Spese impegnate di competenza di successivi esercizi
Colonna F --> Entrate future di competenza economica dell'esercizio
Colonna G --> Importo arrotondamento Euro
Colonna H --> Importo libero

3.3 CONTO ECONOMICO - PARTE SECONDA: COMPONENTI CHE NON DANNO LUOGO A MOVIMENTI FINANZIARI. SPESE

A.C.	A	D	E	F	G	H	I	Totale
AGRIGENTO	10.125,77	9.256,94	0,00	6.126,62	0,00	0,00	636,78	26.146,11
ALESSANDRIA	138.598,19	21.098,45	1.476,23	8.328,63	0,00	1.022,49	258.613,55	429.137,54
ANCONA	4.110,82	17.193,75	0,00	20.001,96	7.912,63	0,00	0,00	49.219,16
AOSTA	67.801,35	512,29	0,00	1.089,34	1.546,66	2.070,02	131.104,37	204.124,03
AQUILA	54.498,97	2.099,56	0,00	0,00	2.677,53	0,00	84.172,44	143.448,50
AREZZO	122.168,39	33.118,67	0,00	14.449,78	0,00	47.631,25	217.087,77	434.455,86
ASCOLI PICENO	87.053,80	2.151,56	0,00	0,00	7.264,45	0,00	162.265,13	258.734,94
ASTI	77.112,72	7.138,22	0,00	0,00	1.399,84	4.357,17	76.445,98	166.453,93
AVELLINO	4.863,50	5.210,80	0,00	0,00	26.632,33	200,87	0,00	36.907,50
BARI	5.869,00	20.642,06	0,00	0,00	17.300,56	572.138,61	0,00	615.950,23
BELLUNO	3.830,14	4.058,67	0,00	0,00	26.367,84	62,56	10.392,56	44.711,77
BENEVENTO	1.226,07	2.659,57	0,00	0,00	783,73	0,00	0,00	4.669,37
BERGAMO	74.322,83	58.797,08	0,00	0,00	32.833,26	2.691,85	0,00	168.645,02
BIELLA	125.845,63	23.724,15	0,00	1.266,00	9.475,12	0,00	111.862,41	272.173,31
BOLOGNA	338.134,15	75.786,47	0,00	9.652,00	20.338,00	0,00	592.223,04	1.036.133,66
BOLZANO	111.383,26	22.891,06	0,00	0,00	7.201,82	51.793,63	146.197,46	339.467,23
BRESCIA	445.051,23	169.880,50	10.500,00	22.786,29	35.503,54	0,02	622.659,63	1.306.381,21
BRINDISI	55.301,26	6.234,41	0,00	0,00	34.875,51	8.419,58	104.141,74	208.972,50
CAGLIARI	8.779,77	4.879,84	0,00	0,00	0,00	41.972,88	0,00	55.632,49
CALTANISSETTA	1.709,35	53.386,43	0,00	0,00	15.439,17	16.899,67	0,00	87.434,62
CAMPOBASSO	32.181,39	3.211,50	0,00	0,00	4.059,33	2.509,01	74.094,39	116.055,62
CASERTA	0,00	18.209,88	0,00	0,00	0,00	69.418,48	0,00	87.628,36
CATANIA	111.603,38	37.734,47	0,00	0,00	14.965,34	400.477,00	0,00	564.780,19
CATANZARO	29.287,53	6.472,40	0,00	0,00	2.200,23	34.010,93	0,00	71.971,09
CHIETI	66.320,72	1.634,47	0,00	0,00	4.177,45	10.671,02	114.953,40	197.757,06
COMO	94.087,10	14.357,27	5.645,36	0,00	0,00	0,43	263.750,40	377.840,56
COSENZA	3.891,67	12.448,92	0,00	5.384,69	0,00	0,00	0,00	21.725,28
CREMONA	20.266,40	55.481,64	0,00	0,00	2.597,79	196,96	0,00	78.542,79
CROTONE	0,00	2.780,70	0,00	0,00	1.645,00	0,00	0,00	4.425,70
CUNEO	116.406,02	79.845,43	0,00	0,00	17.233,23	25.532,73	215.131,57	454.148,98
ENNA	15.328,29	3.776,62	0,00	0,00	39.601,24	0,00	19.690,24	78.396,39
FERRARA	127.531,42	24.669,50	0,00	0,00	19.439,04	103.964,15	0,00	545.396,52
FIRENZE	650.266,78	91.518,72	0,00	0,00	30.547,72	42.565,13	1.367.525,43	2.182.423,78
FOGGIA	4.959,57	12.700,58	0,00	0,00	14.091,98	0,00	0,00	31.752,13
FORLÌ	7.082,63	21.850,47	0,00	0,00	3.988,61	5,73	0,00	32.927,44
FROSINONE	26.794,18	7.669,90	0,00	0,00	9.766,49	54,23	0,00	44.284,80
GENOVA	348.148,81	78.389,45	2.000,00	0,00	147.632,81	0,00	669.557,18	1.245.728,25
GROSSETO	7.195,44	26.174,89	2.664,57	0,00	9.342,55	5.242,72	0,00	50.620,17
IMPERIA	26.623,12	1.153,08	0,00	4.695,77	0,00	0,35	0,00	32.472,32

Colonna A --> Spese di competenza impegante in precedenti esercizi
Colonna B --> Entrate accertate nell'esercizio di competenza passata
Colonna D --> Quota di ammortamento
Colonna E --> Svalutazione e deprezzamenti
Colonna F --> Accantonamenti per oneri presunti di competenza
Colonna G --> Quota esercizio adeguamento fondo di indennità anzianità personale
Colonna H --> Variazioni patrimoniali straordinarie
Colonna I --> Entrate accertate esercizio di pertinenza di successivi esercizi

Colonna L --> Importo arrotondamento Euro
Colonna M --> Importo Libero
Colonna J --> Spese future di competenza economica dell'esercizio

3.3 CONTO ECONOMICO - PARTE SECONDA: COMPONENTI CHE NON DANNO LUOGO A MOVIMENTI FINANZIARI. SPESE

A.C.	A	D	E	F	G	H	I	Totale
ISERNIA	0,00	0,00	360,18	0,00	1.611,35	1,26	0,00	1.972,79
LA SPEZIA	141.944,98	54.204,13	0,00	0,00	9.355,45	0,00	200.884,48	406.389,04
LATINA	37.889,04	27.111,29	0,00	4.718,93	0,00	1.261,23	124.972,67	195.953,16
LECCE	147.608,97	26.150,99	0,00	0,00	33.846,43	0,00	289.346,87	496.953,26
LECCO	210.946,82	8.129,52	0,00	3.098,02	0,00	9.625,45	178.715,53	410.515,34
LIVORNO	14.371,43	121.960,01	0,00	18.180,13	0,00	13.386,07	33.880,91	201.778,55
LUCCA	0,00	28.042,02	0,00	2.660,00	7.983,64	0,07	0,00	38.685,73
MACERATA	1.197,86	4.621,94	0,00	2.980,71	0,00	0,00	12.356,39	21.156,90
MANTOVA	174.269,17	22.280,89	2.552,76	11.091,87	0,00	4.957,55	263.157,65	478.309,89
MASSA CARRARA	188.677,93	46.632,08	0,00	0,00	6.406,61	10.359,86	363.307,63	618.231,39
MATERA	28.848,69	5.666,43	0,00	0,00	3.076,85	0,00	0,00	37.591,97
MESSINA	720,50	5.194,95	0,00	0,00	2.000,00	12.987,91	0,00	20.903,36
MILANO	1.175.798,92	115.612,07	0,00	0,00	76.328,38	345,77	2.109.930,61	3.478.015,75
MODENA	499.053,91	105.643,36	0,00	169.801,99	168.402,00	15.453,28	808.025,62	1.766.380,16
NAPOLI	62.893,66	76.776,17	0,00	23.085,67	674,16	0,00	0,00	163.429,66
NOVARA	175.816,60	29.399,10	0,00	36.000,00	5.237,53	100.673,06	432.828,35	779.954,64
NUORO	0,00	771,25	0,00	0,00	8.260,72	2.628,05	0,00	141.500,02
ORISTANO	21.617,35	577,79	0,00	0,00	4.249,00	10.304,10	66.600,00	103.348,24
PADOVA	5.499,66	10.165,46	0,00	30.431,48	0,00	0,00	0,00	46.096,60
PALERMO	21.885,77	10.710,00	0,00	0,00	1.679,97	5.941,93	0,00	40.217,67
PARMA	11.722,75	57.338,43	485,86	10.000,00	33.331,56	9.752,73	29.350,79	151.982,12
PAVIA	13.520,50	15.301,32	0,00	51.829,22	0,00	0,00	0,00	80.651,04
PERUGIA	3.952,90	26.976,52	0,00	0,00	24.908,14	77.509,34	0,00	133.346,90
PESARO-URBINO	0,00	3.435,46	0,00	0,00	1.939,48	16.798,63	0,00	22.173,57
PESCARA	71.815,28	4.991,44	0,00	0,00	10.892,25	134.157,85	102.536,41	324.393,23
PIACENZA	90.385,91	3.314,13	0,00	0,00	10.580,95	16.870,02	152.664,55	273.815,56
PISA	206.369,22	88.381,11	9.787,52	12.000,00	43.277,89	15.349,06	294.612,31	669.777,11
PISTOIA	243.439,89	92.962,61	0,00	0,00	18.759,53	0,00	505.355,09	860.517,12
PORDENONE	60.823,33	13.913,28	1.737,87	22.736,82	0,00	35,12	105.112,78	204.359,20
POTENZA	7.267,50	8.305,84	0,00	0,00	5.194,85	2.046,40	0,00	22.814,59
PRATO	102.124,45	2.989,31	0,00	0,00	4.067,27	2.490,84	152.330,47	264.002,34
RAGUSA	490,63	0,00	0,00	0,00	3.076,00	0,00	0,00	3.566,63
RAVENNA	199.028,86	26.955,49	0,00	0,00	8.378,16	23.656,95	380.568,39	638.587,85
REGGIO CALABRIA	1.521,64	44.413,21	0,00	1.253,26	0,00	0,00	0,00	47.188,11
REGGIO EMILIA	335.114,16	269.798,86	30.570,00	0,00	88.739,59	0,00	0,00	1.356.466,27
RIETI	25.081,15	4.019,24	0,00	7.517,72	0,00	14.592,40	39.546,55	90.757,06
RIMINI	39.470,01	8.440,09	1.745,16	0,00	0,00	0,00	24.647,57	74.302,83
ROMA	21.624,17	55.172,54	0,00	400.000,00	21.723,98	288,60	0,00	498.809,29
ROVIGO	17.155,09	5.242,80	0,00	0,00	18.215,69	124,07	0,00	43.844,31

Colonna A --> Spese di competenza impegante in precedenti esercizi
Colonna B --> Entrate accertate nell'esercizio di competenza passata
Colonna D --> Quota di ammortamento
Colonna E --> Svalutazione e deprezzamenti
Colonna F --> Accantonamenti per oneri presunti di competenza
Colonna G --> Quota esercizio adeguamento fondo di indennità anzianità personale
Colonna H --> Variazioni patrimoniali straordinarie
Colonna I --> Entrate accertate esercizio di pertinenza di successivi esercizi

Colonna L --> Importo arrotondamento Euro
Colonna M --> Importo Libero
Colonna J --> Spese future di competenza economica dell'esercizio

3.3 CONTO ECONOMICO - PARTE SECONDA: COMPONENTI CHE NON DANNO LUOGO A MOVIMENTI FINANZIARI. SPESE

A.C.	A	D	E	F	G	H	I	Totale
SALERNO	42.405,45	18.109,08	0,00	0,00	14.141,91	51.645,69	0,00	126.302,13
SASSARI	11,05	10.586,02	0,00	35.677,93	0,00	0,00	0,00	46.275,00
SAVONA	55.277,61	16.670,89	0,00	5.153,04	0,00	0,00	0,00	77.101,54
SIENA	75.496,62	42.240,42	0,00	0,00	2.540,86	0,00	138.223,55	258.501,45
SIRACUSA	17.978,15	9.400,69	0,00	0,00	3.866,61	61.433,77	0,00	92.679,22
SONDRIO	7.679,22	3.721,87	0,00	0,00	3.161,38	0,00	0,00	14.562,47
TARANTO	187.793,61	14.369,67	100.898,77	92.191,00	10.483,56	0,00	353.069,00	758.805,61
TERAMO	128.515,34	144.451,51	0,00	0,00	13.043,43	2.748,36	200.802,07	489.560,71
TERNI	2.215,11	6.245,93	1.000,00	0,00	7.293,64	0,00	0,00	16.754,68
TORINO	2.479.577,26	97.225,69	0,00	0,00	49.341,24	3.802,41	4.213.247,60	6.843.194,20
TRAPANI	0,00	0,00	0,00	0,00	2.737,80	907,96	0,00	3.645,76
TRENTO	226.426,76	133.591,55	0,00	0,00	11.336,71	0,00	180.173,46	551.528,48
TREVISO	4.242,61	15.658,24	0,00	47.516,00	22.330,44	101.196,55	1.958,28	194.034,40
UDINE	10.875,95	54.941,86	0,00	0,00	24.830,04	1.104,24	0,00	91.752,09
VARESE	366.091,15	88.771,46	5.110,00	0,00	226.892,46	12.988,23	679.645,38	1.379.498,68
VENEZIA	29.295,22	22.620,81	2.657,97	0,00	0,00	73,14	0,00	54.647,14
VERBANO CUSIO OSSOLA	121.026,48	27.820,76	0,00	1.353,12	0,00	253,70	104.511,46	254.965,52
VERCELLI	98.300,71	47.649,46	0,00	0,00	10.538,39	18.395,78	219.770,58	394.654,92
VERONA	2.936,26	52.717,35	0,00	0,00	19.947,82	0,00	0,00	75.601,43
VIBO VALENTIA	0,00	1.169,78	0,00	0,00	0,00	0,00	0,00	1.169,78
VICENZA	202.595,78	101.759,95	1.466,19	28.290,00	17.615,41	3.097,08	308.566,21	663.390,62
VITERBO	7.401,25	13.846,06	0,00	0,00	16.519,32	9.162,74	0,00	46.929,37
ACIREALE	32.158,18	8.337,26	0,00	0,00	6.398,96	12,50	0,00	46.906,90
IVREA	120.194,66	10.241,66	0,00	3.890,23	5.616,27	2.098,89	132.344,79	274.386,50
SAN REMO	43.253,85	6.828,38	0,00	0,00	27.279,08	0,00	58.078,80	135.440,11
TOTALE A.C.	12.047.457,63	3.421.377,85	180.658,44	1.115.238,22	1.686.953,56	2.214.428,11	18.503.628,27	40.208.704,37
A.C.I. CENTRALE	356.016,69	3.900.550,60	0,00	582.986,57	7.019.938,00	12.633.999,61	0,00	24.616.777,94
TOTALE	12.403.474,32	7.321.928,45	180.658,44	1.698.224,79	8.706.891,56	14.848.427,72	18.503.628,27	64.825.482,31

Colonna A --> Spese di competenza impegante in precedenti esercizi
Colonna B --> Entrate accertate nell'esercizio di competenza passata
Colonna D --> Quota di ammortamento
Colonna E --> Svalutazione e deprezzamenti
Colonna F --> Accantonamenti per oneri presunti di competenza
Colonna G --> Quota esercizio adeguamento fondo di indennità anzianità personale
Colonna H --> Variazioni patrimoniali straordinarie
Colonna I --> Entrate accertate esercizio di pertinenza di successivi esercizi
Colonna L --> Importo arrotondamento Euro
Colonna M --> Importo Libero
Colonna J --> Spese future di competenza economica dell'esercizio

3.4 CONTO ECONOMICO - RIEPILOGO PARTE PRIMA E PARTE SECONDA

A.C.	Totale parte prima entrate	Totale parte seconda entrate	Totale generale entrate	Totale parte prima spese	Totale parte seconda spese	Totale generale spese	Risultato di parte corrente	Risultato economico
AGRIGENTO	864.756,32	6.992,36	871.748,68	845.404,15	26.146,11	871.550,26	19.352,17	198,42
ALESSANDRIA	1.052.642,33	410.748,13	1.463.390,46	1.036.206,91	429.137,54	1.465.344,45	16.435,42	-1.953,99
ANCONA	1.418.163,29	21.967,00	1.440.130,29	1.454.674,78	49.219,16	1.503.893,94	-36.511,49	-63.763,65
AOSTA	718.530,43	202.196,82	920.727,25	666.996,89	204.124,03	871.120,92	51.533,54	49.606,33
AQUILA	415.926,61	137.156,76	553.083,37	390.160,83	143.448,50	533.609,33	25.765,78	19.474,04
AREZZO	1.077.969,87	359.676,33	1.437.646,20	949.674,85	434.455,86	1.384.130,71	128.295,02	53.515,49
ASCOLI PICENO	609.617,18	263.211,32	872.828,50	575.038,24	258.734,94	833.773,18	34.578,94	39.055,32
ASTI	446.950,92	157.637,23	604.588,15	505.386,80	166.453,93	671.840,73	-58.435,88	-67.252,58
AVELLINO	538.358,03	200,00	538.558,03	566.070,30	36.907,50	602.977,80	-27.712,27	-64.419,77
BARI	2.563.136,24	276.936,71	2.840.072,95	2.160.909,79	615.950,23	2.776.860,02	402.226,45	63.212,93
BELLUNO	467.042,86	14.306,48	481.349,34	465.304,48	44.711,77	510.016,25	1.738,38	-28.666,91
BENEVENTO	426.162,94	3.492,79	429.655,73	394.069,72	4.669,37	398.739,09	32.093,22	30.916,64
BERGAMO	5.017.062,43	80.209,48	5.097.271,91	4.926.049,27	168.645,02	5.094.694,29	91.013,16	2.577,62
BIELLA	597.286,99	213.510,77	810.797,76	574.958,37	272.173,31	847.131,68	22.328,62	-36.333,92
BOLOGNA	2.534.283,69	1.006.572,52	3.540.856,21	2.543.221,82	1.036.133,66	3.579.355,48	-8.938,13	-38.499,27
BOLZANO	1.060.629,91	270.903,81	1.331.533,72	1.241.933,67	339.467,23	1.581.400,90	-181.303,76	-249.867,18
BRESCIA	3.803.979,20	1.093.865,55	4.897.844,75	4.876.808,01	1.306.381,21	6.183.189,22	-1.072.828,81	-1.285.344,47
BRINDISI	520.561,60	181.757,83	702.319,43	498.073,83	208.972,50	707.046,33	22.487,77	-4.726,90
CAGLIARI	539.432,44	21.667,06	561.099,50	687.122,33	55.632,49	742.754,82	-147.689,89	-181.655,32
CALTANISSETTA	11.304.687,51	18.021,72	11.322.709,23	11.229.356,04	87.434,62	11.316.790,66	75.331,47	5.918,57
CAMPOBASSO	446.708,52	115.335,05	562.043,57	397.644,98	116.055,62	513.700,60	49.063,54	48.342,97
CASERTA	635.770,61	73.677,33	709.447,94	690.465,34	87.628,36	778.093,70	-54.694,73	-68.645,76
CATANIA	1.406.570,81	463.184,73	1.869.755,54	1.300.467,80	564.780,19	1.865.247,99	106.103,01	4.507,55
CATANZARO	502.247,96	25.846,14	528.094,10	534.535,62	71.971,09	606.506,71	-32.287,66	-78.412,61
CHIETI	539.348,56	202.944,12	742.292,68	505.857,82	197.757,06	703.614,88	33.490,74	38.677,80
COMO	950.410,22	338.371,63	1.288.781,85	899.763,98	377.840,56	1.277.604,54	50.646,24	11.177,31
COSENZA	711.427,11	2.014,10	713.441,21	621.220,85	21.725,28	642.946,13	90.206,26	70.495,08
CREMONA	1.115.097,84	27.307,52	1.142.405,36	1.048.896,07	78.542,79	1.127.438,86	66.201,77	14.966,50
CROTONE	146.318,61	2.500,00	148.818,61	159.510,00	4.425,70	163.935,70	-13.191,39	-15.117,09
CUNEO	1.776.992,71	337.190,21	2.114.182,92	1.681.932,43	454.148,98	2.136.081,41	95.060,28	-21.898,49
ENNA	222.006,53	65.894,48	287.901,01	233.598,77	78.396,39	311.995,16	-11.592,24	-24.094,15
FERRARA	1.098.226,17	453.966,24	1.552.192,41	1.006.020,86	545.396,52	1.551.417,38	92.205,31	775,03
FIRENZE	4.768.521,95	2.208.105,65	6.976.627,60	4.499.283,85	2.182.423,78	6.681.707,63	269.238,10	294.919,97
FOGGIA	869.927,76	4.492,65	874.420,41	879.624,76	31.752,13	911.376,89	-9.697,00	-36.956,48
FORLI	1.110.056,00	8.722,28	1.118.778,28	1.119.192,44	32.927,44	1.152.119,88	-9.136,44	-33.341,60
FROSINONE	688.102,91	39.351,88	727.454,79	703.361,08	44.284,80	747.645,88	-15.258,17	-20.191,09
GENOVA	2.890.143,29	1.026.772,27	3.916.915,56	2.694.689,51	1.245.728,25	3.940.417,76	195.453,78	-23.502,20
GROSSETO	1.240.922,74	18.686,13	1.259.608,87	1.125.244,01	50.620,17	1.175.864,18	115.678,73	83.744,69
IMPERIA	292.860,67	14.008,03	306.868,70	290.309,19	32.472,32	322.781,51	2.551,48	-15.912,81
ISERNIA	118.092,09	0,60	118.092,69	121.361,60	1.972,79	123.334,39	-3.269,51	-5.241,70
LA SPEZIA	814.431,40	335.430,98	1.149.862,38	762.806,41	406.389,04	1.169.195,45	51.624,99	-19.333,07
LATINA	795.761,21	190.225,35	985.986,56	750.879,81	195.953,16	946.832,97	44.881,40	39.153,59
LECCE	1.618.737,18	499.885,10	2.118.622,28	1.738.177,38	496.953,26	2.235.130,64	-119.440,20	-116.508,36
LECCO	948.911,72	364.535,45	1.313.447,17	876.341,83	410.515,34	1.286.857,17	72.569,89	26.590,00
LIVORNO	2.038.589,02	41.018,10	2.079.607,12	1.819.783,78	201.778,55	2.021.562,33	218.805,24	58.044,79
LUCCA	2.399.526,27	202,21	2.399.728,48	2.366.541,61	38.685,73	2.405.227,34	32.984,66	-5.498,86
MACERATA	260.913,06	0,00	260.913,06	249.879,77	21.156,90	271.036,67	11.033,29	-10.123,61
MANTOVA	1.550.124,82	382.277,40	1.932.402,22	1.448.265,30	478.309,89	1.926.575,19	101.859,52	5.827,03

3.4 CONTO ECONOMICO - RIEPILOGO PARTE PRIMA E PARTE SECONDA

A.C.	Totale parte prima entrate	Totale parte seconda entrate	Totale generale entrate	Totale parte prima spese	Totale parte seconda spese	Totale generale spese	Risultato di parte corrente	Risultato economico
MASSA CARRARA	1.325.348,76	572.682,96	1.898.031,72	1.273.566,61	618.231,39	1.891.798,00	51.782,15	6.233,72
MATERA	533.494,86	14.165,80	547.660,66	529.765,02	37.591,97	567.356,99	3.729,84	-19.696,33
MESSINA	651.169,33	13.491,11	664.660,44	627.330,36	20.903,36	648.233,72	23.838,97	16.426,72
MILANO	9.724.480,39	3.390.124,13	13.114.604,52	8.746.864,72	3.478.015,75	12.224.880,47	977.615,67	889.724,05
MODENA	3.399.741,75	1.714.298,58	5.114.040,33	3.197.113,20	1.766.380,16	4.963.493,36	202.628,55	150.546,97
NAPOLI	9.058.400,24	57.717,64	9.116.117,88	8.410.405,68	163.429,66	8.573.835,34	647.994,56	542.282,54
NOVARA	1.187.386,52	624.748,19	1.812.134,71	1.258.490,32	779.954,64	2.038.444,96	-71.103,80	-226.310,25
NUORO	169.834,70	184.464,85	354.299,55	179.796,75	141.500,02	321.296,77	-9.962,05	33.002,78
ORISTANO	153.476,74	118.721,77	272.198,51	191.198,29	103.348,24	294.546,53	-37.721,55	-22.348,02
PADOVA	1.321.513,52	7.188,89	1.328.702,41	1.349.066,78	46.096,60	1.395.163,38	-27.553,26	-66.460,97
PALERMO	1.247.117,80	10.330,94	1.257.448,74	1.498.810,62	40.217,67	1.539.028,29	-251.692,82	-281.579,55
PARMA	2.374.938,55	62.481,52	2.437.420,07	2.282.402,50	151.982,12	2.434.384,62	92.536,05	3.035,45
PAVIA	1.010.523,39	8.210,20	1.018.733,59	933.919,86	80.651,04	1.014.570,90	76.603,53	4.162,69
PERUGIA	1.383.814,01	78.317,84	1.462.131,85	1.075.002,97	133.346,90	1.208.349,87	308.811,04	253.781,98
PESARO-URBINO	359.858,19	10.816,55	370.674,74	311.474,45	22.173,57	333.648,02	48.383,74	37.026,72
PESCARA	475.859,74	193.567,02	669.426,76	480.303,60	324.393,23	804.696,83	-4.443,86	-135.270,07
PIACENZA	1.033.150,17	251.291,29	1.284.441,46	1.031.620,86	273.815,56	1.305.436,42	1.529,31	-20.994,96
PISA	1.760.899,97	538.787,02	2.299.686,99	1.548.695,00	669.777,11	2.218.472,11	212.204,97	81.214,88
PISTOIA	2.392.454,51	843.231,29	3.235.685,80	2.355.507,51	860.517,12	3.216.024,63	36.947,00	19.661,17
PORDENONE	1.276.984,79	195.489,53	1.472.474,32	1.260.334,78	204.359,20	1.464.693,98	16.650,01	7.780,34
POTENZA	663.370,22	25.503,77	688.873,99	668.607,88	22.814,59	691.422,47	-5.237,66	-2.548,48
PRATO	720.847,58	262.857,81	983.705,39	690.971,87	264.002,34	954.974,21	29.875,71	28.731,18
RAGUSA	238.398,03	490,63	238.888,66	271.481,15	3.566,63	275.047,78	-33.083,12	-36.159,12
RAVENNA	1.487.219,70	576.625,55	2.063.845,25	1.398.934,25	638.587,85	2.037.522,10	88.285,45	26.323,15
REGGIO CALABRIA	542.330,61	5.442,26	547.772,87	628.970,39	47.188,11	676.158,50	-86.639,78	-128.385,63
REGGIO EMILIA	4.342.350,71	1.043.863,40	5.386.214,11	3.684.849,73	1.356.466,27	5.041.316,00	657.500,98	344.898,11
RIETI	506.422,16	95.339,15	601.761,31	501.944,76	90.757,06	592.701,82	4.477,40	9.059,49
RIMINI	825.637,17	65.231,21	890.868,38	708.597,88	74.302,83	782.900,71	117.039,29	107.967,67
ROMA	4.961.578,98	164.218,57	5.125.797,55	4.604.414,58	498.809,29	5.103.223,87	357.164,40	22.573,68
ROVIGO	1.972.012,70	29.008,05	2.001.020,75	1.944.188,54	43.844,31	1.988.032,85	27.824,16	12.987,90
SALERNO	2.138.643,04	35.200,00	2.173.843,04	2.127.753,43	126.302,13	2.254.055,56	10.889,61	-80.212,52
SASSARI	746.763,74	11,05	746.774,79	699.569,41	46.275,00	745.844,41	47.194,33	930,38
SAVONA	614.116,94	53.804,16	667.921,10	611.256,59	77.101,54	688.358,13	2.860,35	-20.437,03
SIENA	596.464,10	196.598,62	793.062,72	530.701,16	258.501,45	789.202,61	65.762,94	3.860,11
SIRACUSA	560.287,66	55.901,11	616.188,77	468.342,40	92.679,22	561.021,62	91.945,26	55.167,15
SONDRIO	426.645,46	11.409,61	438.055,07	426.695,13	14.562,47	441.257,60	-49,67	-3.202,53
TARANTO	2.147.393,59	548.159,56	2.695.553,15	1.801.130,15	758.805,61	2.559.935,76	346.263,44	135.617,39
TERAMO	1.397.346,53	350.287,35	1.747.633,88	1.301.720,98	489.560,71	1.791.281,69	95.625,55	-43.647,81
TERNI	646.858,78	4.469,44	651.328,22	640.094,05	16.754,68	656.848,73	6.764,73	-5.520,51
TORINO	7.063.822,72	6.905.207,45	13.969.030,17	6.590.452,52	6.843.194,20	13.433.646,72	473.370,20	535.383,45
TRAPANI	559.266,19	36.199,00	595.465,19	556.352,14	3.645,76	559.997,90	2.914,05	35.467,29
TRENTO	1.335.569,38	376.074,40	1.711.643,78	1.113.771,50	551.528,48	1.665.299,98	221.797,88	46.343,80
TREVISO	924.481,85	282.110,91	1.206.592,76	956.480,05	194.034,40	1.150.514,45	-31.998,20	56.078,31
UDINE	1.952.450,78	19.233,75	1.971.684,53	1.772.533,60	91.752,09	1.864.285,69	179.917,18	107.398,84
VARESE	3.800.215,93	1.190.357,01	4.990.572,94	3.784.821,20	1.379.498,68	5.164.319,88	15.394,73	-173.746,94
VENEZIA	1.492.701,50	40.565,96	1.533.267,46	1.476.252,57	54.647,14	1.530.899,71	16.448,93	2.367,75
VERBANO CUSIO OSSOLA	499.970,38	211.909,10	711.879,48	455.186,61	254.965,52	710.152,13	44.783,77	1.727,35
VERCELLI	1.397.531,89	317.708,88	1.715.240,77	1.258.616,43	394.654,92	1.653.271,35	138.915,46	61.969,42

3.4 CONTO ECONOMICO - RIEPILOGO PARTE PRIMA E PARTE SECONDA

A.C.	Totale parte prima entrate	Totale parte seconda entrate	Totale generale entrate	Totale parte prima spese	Totale parte seconda spese	Totale generale spese	Risultato di parte corrente	Risultato economico
VERONA	1.479.681,15	19.457,66	1.499.138,81	1.595.013,03	75.601,43	1.670.614,46	-115.331,88	-171.475,65
VIBO VALENTIA	62.445,64	0,00	62.445,64	53.151,56	1.169,78	54.321,34	9.294,08	8.124,30
VICENZA	1.798.495,68	563.012,04	2.361.507,72	1.724.735,79	663.390,62	2.388.126,41	73.759,89	-26.618,69
VITERBO	728.055,33	15.783,61	743.838,94	728.434,92	46.929,37	775.364,29	-379,59	-31.525,35
ACIREALE	589.932,16	18.866,47	608.798,63	446.825,63	46.906,90	493.732,53	143.106,53	115.066,10
IVREA	765.503,66	244.320,85	1.009.824,51	724.041,55	274.386,50	998.428,05	41.462,11	11.396,46
SAN REMO	770.384,08	96.190,26	866.574,34	751.973,93	135.440,11	887.414,04	18.410,15	-20.839,70
TOTALE A.C.	159.529.572,48	34.734.522,07	194.264.094,55	153.353.615,17	40.208.704,37	193.562.319,54	6.175.957,31	701.775,01
A.C.I. CENTRALE	350.480.186,15	8.073.097,04	358.553.283,19	330.119.342,65	24.616.777,94	354.736.120,59	20.360.843,50	3.817.162,60
P.COMPENSATIVE	48.991.580,25	0,00	48.991.580,25	48.991.580,25	0,00	48.991.580,25	0,00	0,00
TOTALE	461.018.178,38	42.807.619,11	503.825.797,49	434.481.377,57	64.825.482,31	499.306.859,88	26.536.800,81	4.518.937,61

4.1 SITUAZIONE AMMINISTRATIVA

Risultato di amministrazione al 31/12/2004

SEDI PROVINCIALI E SEZIONI	AVANZO	DISAVANZO	PAREGGIO
AGRIGENTO		-83.134,97	
ALESSANDRIA	504.248,38		
ANCONA		-1.545.121,24	
AOSTA	7.509,54		
AQUILA		-268.107,55	
AREZZO		-257.817,50	
ASCOLI PICENO	165.617,72		
ASTI		-575.924,26	
AVELLINO		-264.509,70	
BARI	331.163,48		
BELLUNO		-452.898,68	
BENEVENTO	23.663,80		
BERGAMO	150.428,03		
BIELLA		-183.937,06	
BOLOGNA		-35.770,63	
BOLZANO	157.386,85		
BRESCIA		-3.003.150,22	
BRINDISI		-4.403,09	
CAGLIARI		-957.115,49	
CALTANISSETTA		-288.393,54	
CAMPOBASSO	109.358,03		
CASERTA	244.702,64		
CATANIA	183.351,71		
CATANZARO		-611.996,49	
CHIETI	215.776,84		
COMO	677.273,78		
COSENZA	198.911,95		
CREMONA	451.754,91		
CROTONE		-99.101,61	
CUNEO	1.147.650,60		
ENNA		-290.044,57	
FERRARA	312.566,44		
FIRENZE	650.622,09		
FOGGIA		-504.118,29	
FORLÌ		-24.046,28	
FROSINONE		-953.234,64	
GENOVA		-858.147,29	
GROSSETO		-141.944,77	
IMPERIA		-513.921,01	
ISERNIA	39.981,78		
LA SPEZIA		-794.459,71	
LATINA		-57.450,46	
LECCE		-260.747,45	
LECCO	133.178,36		
LIVORNO	320.087,26		
LUCCA		-828.357,73	
MACERATA		-615.725,99	
MANTOVA		-1.522.778,51	
MASSA CARRARA	34.674,33		
MATERA	130.211,08		
MESSINA		-492.582,20	
MILANO	2.879.864,16		
MODENA	694.059,75		
NAPOLI	1.050.484,07		
NOVARA		-4.409,83	
NUORO		-262.922,52	
ORISTANO		-329.760,46	
PADOVA		-868.874,98	
PALERMO		-6.094.906,53	
PARMA	69.905,79		

4.1 SITUAZIONE AMMINISTRATIVA

Risultato di amministrazione al 31/12/2004

SEDI PROVINCIALI E SEZIONI	AVANZO	DISAVANZO	PAREGGIO
PAVIA	414.949,71		
PERUGIA	518.362,76		
PESARO-URBINO	135.535,56		
PESCARA	23.816,94		
PIACENZA	285.705,13		
PISA	8.852,02		
PISTOIA	1.220.250,52		
PORDENONE	259.774,21		
POTENZA		-66.106,21	
PRATO	345.511,63		
RAGUSA		-650.306,78	
RAVENNA	407.177,75		
REGGIO CALABRIA		-324.469,21	
REGGIO EMILIA	658.732,66		
RIETI		-250.059,81	
RIMINI		-270.425,59	
ROMA		-3.992.872,16	
ROVIGO		-244.462,83	
SALERNO		-1.300.715,35	
SASSARI		-159.407,36	
SAVONA		-1.784.936,34	
SIENA		-47.327,62	
SIRACUSA	170.044,29		
SONDRIO		-243.554,66	
TARANTO	1.418.575,60		
TERAMO		-485.434,06	
TERNI		-572.671,75	
TORINO	147.973,49		
TRAPANI		-488.343,90	
TRENTO		-552.447,57	
TREVISO	249.980,07		
UDINE		-395.622,15	
VARESE		-95.308,52	
VENEZIA		-2.687.405,98	
VERBANO CUSIO OSSOLA	236.748,06		
VERCELLI		-48.434,29	
VERONA		-1.567.136,68	
VIBO VALENTIA	732,22		
VICENZA		-55.545,23	
VITERBO		-42.914,02	
ACIREALE	138.917,79		
IVREA		-32.560,41	
SAN REMO		-67.213,64	
TOTALE	17.526.073,78	-40.475.497,37	
AVANZO/DISAVANZO NETTO AA.CC.		-22.949.423,59	
AVANZO/DISAVANZO A.C.I.		58.426.688,18	
AVANZO/DISAVANZO DI AMMINISTRAZIONE CONSOLIDATO		35.477.264,59	

CONTO CONSUNTIVO CONSOLIDATO 2004

PROSPETTO DI RACCORDO TRA INCREMENTO PATRIMONIALE E RISULTATO ECONOMICO DELL'ESERCIZIO

Patrimonio netto al 31/12/03	116.010.032,49
Patrimonio netto al 31/12/04	120.555.718,17
Variazione patrimoniale	*4.545.685,68*
Risultato economico	4.518.937,61
DIFFERENZA	**26.748,07**

Tale differenza trova spiegazione in:

DECREMENTI PATRIMONIALI NON TRANSITATI NEL CONTO ECONOMICO:

Utilizzo Fondo rivalutazione conguaglio	5.519,80
Aumento fondo spese da liquidare	13.581,11
Arrotondamenti vari	0,58
TOTALE	19.101,49

INCREMENTI PATRIMONIALI NON TRANSITATI NEL CONTO ECONOMICO:

Riduz. F.do ris. Condono Tombale	35.676,93
Riduzione disavanzo pregresso	907,96
Rettifica disavanzo pregresso	1.119,12
Arrotondamenti vari	0,33
TOTALE	37.704,34

INCREMENTO PATRIMONIALE NETTO	**18.602,85**

VARIAZIONI DERIVANTI DALLA OMOGENEIZZAZIONE DEI DATI DEGLI AA.CC.:

AA.CC. assenti nel 2003 e presenti nel 2004:

Avanzo patrimoniale all'01.01.2004 AC CASERTA	380.129,88
Deficit patrimoniale all'01.01.2004 AC NUORO	-206.373,65
Differenza patrimoniale da INTEGRARE	173.756,23

AA.CC. presenti nel 2003 e assentin el 2004:

Avanzo patrimoniale all'01.01.2004 AC GORIZIA	417.829,60
Deficit patrimoniale all'01.01.2004 AC VIGEVANO	-252.218,59
Differenza patrimoniale da RETTIFICARE	165.611,01

EFFETTO NETTO DA OMOGENEIZZAZIONE DEI DATI	**8.145,22**
TOTALE	**26.748,07**

CONTO CONSUNTIVO CONSOLIDATO ESERCIZIO 2005

RELAZIONE DEL COLLEGIO DEI REVISORI DEI CONTI AL CONTO CONSUNTIVO CONSOLIDATO A.C.I. ED AA.CC. PER L'ESERCIZIO 2005

Il Collegio premette che il documento in esame si riferisce al conto consuntivo A.C.I. e ai conti consuntivi degli Automobile Club provinciali e locali, così come deliberati dai rispettivi Organi, ad eccezione degli Automobile Club Trapani e Vigevano, non ancora pervenuti, e dell'AC Trieste, che necessita di approfondimenti sulla corretta impostazione contabile.

Il Collegio, già in sede di esame del consuntivo consolidato per l'esercizio 2004, ha dovuto rilevare che l'A.C. Vigevano non aveva ancora trasmesso il suo conto consuntivo e il conto trasmesso dall'A.C. Trieste non poteva essere preso in considerazione essendo in corso approfondimenti necessari per una corretta impostazione contabile. Entrambi gli AA.CC. risultano inadempienti, negli stessi termini, anche in questa sede. Anzi, ad essi si è aggiunto il comportamento omissivo dell'A.C. Trapani.

Tali riprovevoli comportamenti obbligano a formulare un giudizio nettamente critico, non potendosi ulteriormente tollerare che l'approvazione di competenza dell'Assemblea A.C.I. debba risultare condizionata, sia pure in misura di non grande consistenza. Il Collegio ritiene che, ove la stessa situazione si presenti nel futuro, l'Ente debba prendere iniziative per la nomina di commissari ad acta, con spese a carico degli AA.CC. interessati.

Il Collegio, prima di procedere all'esame del conto, deve segnalare che il Ministero dell'economia e delle finanze, con nota n.95112 del 19 luglio 2007, in relazione all'approvazione del conto consuntivo consolidato 2004,

1) ha rilevato che il tempo trascorso dalla scadenza dell'esercizio di riferimento appare eccessivo e, per evitare tale inconveniente, è necessario apportare opportune modifiche all'art. 38 del regolamento di amministrazione e contabilità stabilendo un termine congruo per la relativa approvazione;
2) ha suggerito che il conto consuntivo consolidato sia arricchito con un prospetto che indichi per ogni singolo Ente la consistenza del patrimonio netto/deficit, così come viene fatto per il risultato economico e di amministrazione;
3) ha sollecitato a prendere le iniziative del caso per armonizzare i risultati gestionali degli AA.CC., i quali, svolgendo essenzialmente tutti la stessa attività, dovrebbero presentare risultati conformi.

Il Collegio condivide tali osservazioni e con riguardo al primo punto prende atto, con soddisfazione, che il conto in esame è stato presentato tempestivamente per l'approvazione: circa sei mesi di anticipo rispetto al conto 2004. Si associa, comunque, al suggerimento di integrare l'art.38 del regolamento, stabilendo un termine della portata che la competente Direzione centrale riterrà congruo in relazione ai tempi necessari per l'acquisizione e l'elaborazione dei dati (in ipotesi, un anno).

Il Collegio condivide anche il suggerimento di cui al punto 2, essendo evidente l'utilità del prospetto esplicativo della consistenza patrimoniale dei singoli AA.CC. sull'esposizione di tutti gli aspetti conclusivi che devono caratterizzare i conti consuntivi.

Quanto al terzo punto, il Collegio suggerisce di porre allo studio la soluzione del problema prospettato, nei limiti consentiti dall'autonomia dei singoli AA.CC., che, "pur svolgendo la medesima attività", come si esprime il Ministero, possono essere caratterizzati da esigenze diverse, in relazione all'estensione dei loro interessi riferite all'ampiezza dell'attività, anche strumentali, svolte nell'esercizio delle funzioni statutarie.

Il conto consuntivo consolidato dell'esercizio 2005 presenta, in sintesi, le risultanze di seguito illustrate:

Le entrate complessivamente accertate ammontano	€ 3.802.229.896,23
Le spese complessivamente impegnate ammontano	€ 3.795.828.985,35
con un **avanzo finanziario** di	€ 6.400.910,88

Le partite di giro espongono, sia in entrata che in uscita, l'importo di euro 3.290.657.848,58.

Le entrate correnti ammontano a € 443.729.960,71 con una diminuzione di € 17.288.217,67 rispetto all'esercizio precedente, determinata, principalmente, dalla riduzione delle entrate derivanti dalla vendita di beni e prestazioni di servizi (- €. 23.198.970,24), in parte compensata dall'incremento delle altre entrate (+ € 4.850.921,63).

Esse sono costituite da:

- Entrate contributive	€ 65.289.112,45	14,71 %
- Entrate derivanti da trasferimenti correnti	€ 7.468.173,25	1,68 %
- Entrate derivanti da vendita di beni e prestazione di servizi	€ 326.784.790,05	73,64%
- Altre entrate	€ 44.187.884,96	9,96 %
Totale entrate correnti	**€ 443.729.960,71**	**100,00 %**

Le entrate in conto capitale ammontano a € 32.615.721,38 e quelle per accensione di prestiti a € 35.226.365,56.

Le spese di parte corrente evidenziano impegni per € 420.796.548,21 che, tenuto conto della loro destinazione, risultano così distribuite:

- Uscite per gli organi dell'Ente	€ 2.089.063,77	0,50%
- Oneri per il personale in attività di servizio	€ 157.636.204,25	37,46%
- Uscite per l'acquisto di beni di consumo e di servizi	€ 222.713.945,62	52,93%
- Trasferimenti passivi	€ 3.823.283,05	0,91%
- Oneri finanziari e tributari	€ 31.388.463,71	7,46%
- Poste correttive di entrate correnti	€ 2.115.763,33	0,50%
- Uscite non classificabili in altre voci	€ 1.029.824,48	0,24%
Totale spese correnti	**€ 420.796.548,21**	**100%**

Rispetto all'esercizio precedente le spese correnti presentano una flessione di € 13.684.829,36, derivante, prevalentemente, dalla diminuzione delle spese per l'acquisto di beni di consumo e di servizi (- €. 8.135.318,57) e di quelle relative agli oneri finanziari e tributari (- € 2.405.827,1).

Le spese in conto capitale ammontano ad € 55.664.429,59 e quelle per rimborso prestiti ad € 28.710.158,97.

Il risultato di parte corrente del conto in esame (avanzo di € 22.933.412,5), posto a confronto con quello del precedente esercizio (avanzo di € 26.536.800,81), evidenzia un peggioramento di € 3.603.388,31, principalmente per effetto delle risultanze del conto consuntivo dell'A.C.I., che da un avanzo di € 20.360.843,5 è passato ad un avanzo di € 9.881.121,58, mentre i conti consuntivi degli AA.CC. provinciali e locali presentano un avanzo di parte corrente di € 13.052.290,92 rispetto al precedente avanzo di € 6.175.957,31.

Il risultato finanziario di competenza è passato da un avanzo di gestione pari ad € 6.571.224,45 del consuntivo 2004 ad un avanzo di gestione di € 6.400.910,88 del conto consuntivo di cui trattasi, con una riduzione di € 170.313,57, fortemente condizionato dalle risultanze del conto consuntivo dell'A.C.I. (da un avanzo di € 4.210.795,18 ad un disavanzo di € 1.723.821,2). Di contro, le risultanze degli AA.CC. mostrano un miglioramento (da un avanzo di € 2.360.429,27 ad uno di € 8.127.732,08).

La situazione amministrativa espone un avanzo di € 47.305.318,24, da attribuire prevalentemente all'A.C.I., che presenta un avanzo di € 62.013.746,44, mentre gli AA.CC. evidenziano un disavanzo di € 14.708.428,2.

Nell'esercizio precedente figurava un avanzo di amministrazione di € 35.477.264,59 risultante dalla somma algebrica del disavanzo di amministrazione di € 22.949.423,59 degli Automobile Club con l'avanzo di amministrazione di € 58.426.688,18 dell'A.C.I.

In ordine ai risultati differenziali sopra evidenziati si deve tuttavia precisare che gli stessi, seppur rappresentativi nel loro ordine di grandezza, non possono ritenersi precisi nella loro entità, atteso che la composizione dei dati contabili dei conti consuntivi consolidati relativi agli anni 2004 e 2005 non sono omogenei in quanto in entrambi i consolidati non sono compresi i dati di consuntivo di ciascun A.C. per le motivazioni rappresentate.

Il Collegio rileva che nell'esercizio in esame si è verificata una riduzione del disavanzo di amministrazione complessivo degli AA.CC., anche se deve constatare l'ulteriore crescita del disavanzo di alcuni di essi.

Al riguardo, ribadisce, pertanto, la raccomandazione espressa negli anni precedenti circa la necessità che l'ACI e gli AC adottino ogni iniziativa diretta a conseguire il riequilibrio gestionale e la riduzione dei disavanzi pregressi, predisponendo specifici programmi di ripianamento e tenendo anche presente che possono altrimenti configurarsi responsabilità di ordine amministrativo – contabile.

Alla luce di quanto rilevato, il Collegio invita l'Ente, ancora una volta, a valutare l'opportunità di istituire prudenzialmente un "fondo rischi" a copertura di possibili insolvenze da parte degli AA.CC.

In proposito il Collegio ritiene doveroso dare atto che l'A.C.I. ha posto in essere una serie di iniziative per il recupero dei crediti vantati nei confronti degli Automobile Club attraverso piani di rientro graduale del debito pregresso e ha reso operative, a partire dal giugno 2003, modalità di gestione degli incassi delle quote sociali finalizzate ad evitare il prodursi di ulteriori debiti degli AA.CC nei confronti dell'ACI.

Lo stesso Collegio ritiene opportuno che l'ACI prosegua nella direzione intrapresa, soprattutto nei confronti degli Automobile Club che presentano situazioni deficitarie rilevanti e con trend peggiorativo e ponga la massima attenzione nella verifica dell'effettiva realizzazione dei programmi di ripianamento.

Il conto economico presenta un avanzo di € 4.560.736,41 (contro un avanzo di € 4.518.937,61 del consolidato 2004) determinato dalla somma algebrica tra l'avanzo di parte corrente di € 22.933.412,5 e il disavanzo di € 18.372.676,09 delle componenti di natura non finanziaria. Rispetto all'anno precedente, il risultato economico, esaminato nel suo complesso, si presenta sostanzialmente costante. Occorre, tuttavia, evidenziare come il bilancio di A.C.I presenti un disavanzo economico di € 809.165,79 contro l'avanzo di € 3.817.162,6 dell'anno precedente. Di contro, i bilanci degli AA.CC. rilevano un avanzo economico di € 5.369.902,20 contro l'avanzo di € 701,775,01 realizzato nel 2004.

L'avanzo patrimoniale al 31.12.2005 è di € 126.137.868,59, con un miglioramento di € 5.582.150,42 rispetto all'avanzo patrimoniale del conto consuntivo consolidato 2004.

Conclusivamente il Collegio conferma la raccomandazione, già formulata nelle relazioni presentate sui precedenti conti consuntivi consolidati, di perseguire una programmazione che privilegi solo le iniziative che trovano adeguata copertura, una razionalizzazione delle spese in generale ed in particolare di quelle a carattere discrezionale, la rimozione di eventuali aree di inefficienza, anche a livello delle Società collegate dell'ACI e dei singoli Automobile Club.

Il Collegio, pur rientrando la gestione degli Automobile Club nella specifica responsabilità dei loro amministratori e dei rispettivi Collegi di revisione, ribadisce ancora la necessità di costituire, nell'ambito degli stessi, ai sensi della vigente normativa, un efficiente servizio di controllo interno, che, attraverso l'analisi costi-servizi resi, possa evidenziare tutte le gestioni che non presentano carattere di economicità.

Il Collegio, con le considerazioni e osservazioni sopra esposte, esprime parere favorevole all'approvazione del conto consuntivo consolidato dell'Automobile Club Italia e degli Automobile Club locali per l'esercizio 2005.

IL PRESIDENTE
DEL COLLEGIO REVISORI DEI CONTI

RELAZIONE AL CONTO CONSUNTIVO CONSOLIDATO A.C.I. ED AA.CC. PROVINCIALI E LOCALI PER L'ESERCIZIO 2005

Si sottopone all'approvazione dell'Assemblea il conto consuntivo consolidato per l'esercizio 2005 dell'Automobile Club d'Italia e degli Automobile Club Provinciali e Locali.

Si fa presente che, ai sensi dell'articolo 38 del Regolamento di amministrazione e contabilità dell'ACI, nel conto in questione sono stati inclusi i bilanci degli Automobile Club così come deliberati dai rispettivi organi.

Non sono stati, invece, inseriti i conti consuntivi degli Automobile Club di Trapani e di Vigevano in quanto non ancora pervenuti, né il conto consuntivo di Trieste in merito al quale sono state rilevate anomalie e discordanze fra contabilità finanziaria ed economico-patrimoniale tali da influire sulla attendibilità delle risultanze gestionali e che, pertanto, necessita di approfondimenti in merito alla corretta impostazione contabile.

Il conto consuntivo consolidato per l'esercizio 2005 risulta predisposto sulla base dei dati contenuti nei singoli bilanci, previa analisi, elaborazione e rettifica dei dati medesimi, per quanto concerne le partite compensative.

Esso presenta le seguenti risultanze:

RENDICONTO FINANZIARIO

Entrate correnti	443.729.960,71	
Spese correnti	420.796.548,21	
	==========	
Avanzo di parte corrente		**22.933.412,50**
Entrate in conto capitale e per accensione prestiti	67.842.086,94	
Spese in conto capitale e per accensione prestiti	84.374.588,56	
	==========	
Disavanzo in conto capitale e accensione rimborso prestiti		**-16.532.501,62**
		==========
Avanzo finanziario di competenza		**6.400.910,88**
		==========

Le partite di giro pareggiano nell'importo di €. 3.290.657.848,58.

CONTO ECONOMICO

Avanzo di parte corrente		**22.933.412,50**
Componenti che non danno luogo a movimenti finanziari:		
a) Entrate	43.617.711,52	
a) Spese	61.990.387,61	
	==========	
Disavanzo economico derivante dalle componenti che non danno luogo a movimenti finanziari		**-18.372.676,09**
		==========
Avanzo economico		**4.560.736,41**
		==========

Rispetto alle previsioni definitive che indicavano un avanzo di parte corrente di € 4.882.109,58 ed un disavanzo finanziario di competenza di € -15.796.504,66 si sono registrati miglioramenti rispettivamente per € 18.051.302,92 e per € 22.197.415,54.

Agli effetti di un confronto omogeneo con i dati dell'esercizio precedente si indicano tra parentesi, preceduti da un asterisco, i dati del 2004 comprensivi dell'A.C. Gorizia inserito nel presente conto consuntivo consolidato, mentre non risultava incluso nel consuntivo consolidato 2004, e depurati dell'AC Trapani incluso nel 2004 e non inserito nel presente consolidato. La stessa modalità è stata seguita per l'indicazione delle variazioni tra un esercizio e l'altro.

Si nota che il **risultato di parte corrente** è passato da un avanzo di € 26.536.800.81 (*26.563.184.94) dell'esercizio 2004 ad un avanzo di € 22.933.412,5 del consolidato in esame evidenziando un peggioramento di € - 3.603.388,31 (* - 3.629.772,44).

Quanto alla composizione del risultato di parte corrente si evidenzia che l'A.C.I. è passato da un avanzo di € 20.360.843,5 ad un avanzo di € 9.881.121,58, mentre gli A.C. sono passati da un avanzo di € 6.175.957,31 (* 6.202.341,44) ad uno di € 13.052.290,92.

Il **risultato finanziario di competenza** è passato da un avanzo di € 6.571.224,45 (* 5.827.312,23) ad un avanzo di € 6.400.910,88 con una riduzione di € - 170.313,57 (*un incremento di 573.598,65).

Al riguardo si precisa che il conto consuntivo A.C.I., a fronte di un avanzo finanziario di € 4.210.795,18 evidenziato nel consuntivo 2004, nel 2005 mostra un disavanzo di € - 1.723.821,2. Lo scostamento negativo ammonta ad € - 5.934.616,38.

Per quanto riguarda gli Automobile Club, nel 2004 essi presentavano un avanzo finanziario di € 2.360.429,27 (*1.616.517,05) contro un avanzo finanziario di € 8.124.732,08 dell'esercizio 2005 con un miglioramento di €. 5.764.302,81 (* 6.508.215,03).

Il **risultato economico consolidato**, rispetto al 2004, è passato da un avanzo di € 4.518.937,61 (* 4.511.524,97) ad un avanzo di € 4.560.736,41. A fronte di un peggioramento del risultato economico dell'ACI (€ -4.626.328,39) che passa da un avanzo di € 3.817.162,6 ad un disavanzo di € - 809.165,79 si assiste ad un sensibile miglioramento nelle risultanze economiche degli AACC che complessivamente evidenziano un incremento di € 4.668.127,19 (* 4.675.539,83).

L'**avanzo patrimoniale** al 31.12.2005 è di € 126.137.868,59 con un miglioramento di € 5.582.150,42 (*4.772.795,69) rispetto al conto consuntivo consolidato 2004.

Nello specifico il netto patrimoniale dell'ACI passa da € 120.780.304,82 ad € 119.971.139,03 con una riduzione di € - 809.165,79 interamente imputabile al disavanzo economico dell'anno.

Il netto patrimoniale degli AACC passa da € -224.586,65 ad € 6.166.729,56 con un miglioramento di € 6.391.316,21 (*5.581.961,48). Considerato l'avanzo economico realizzato dagli AACC, di € 5.369.902,2 , la restante differenza, ossia € 1.021.414,01, trova spiegazione nel prospetto di raccordo tra l'incremento patrimoniale e risultato economico risultante alla chiusura dell'esercizio e riportato tra gli allegati del conto in esame.

La **situazione amministrativa** al 31.12.2005 evidenzia un avanzo di € 47.305.318,24 a fronte di un avanzo di € 35.477.264,59 (* 35.713.059,93) del precedente esercizio con un incremento di € 11.828.053,65 (* 11.592.258,31); questo incremento è diretta conseguenza del miglioramento del risultato ottenuto sia da ACI, il cui avanzo di € 58.426.688,18 aumenta ad € 62.013.746,44, che dagli Automobile Club che da un disavanzo di amministrazione di € -22.949.423,59 (*-22.713.628,25) scendono ad un disavanzo di € -14.708.428,2.

1.1 RENDICONTO FINANZIARIO. PER CATEGORIA DI ENTRATA: COMPETENZA.

Capitolo	Gestione di competenza		Gestione di cassa
Denominazione	Previsioni definitive	Totali accertamenti	Riscosse
	C	F	N
TITOLO I - ENTRATE CORRENTI			
CAT. 1° Aliquote contributive a carico dei datori di lavoro e/o degli iscritti	69.900.400,08	65.289.112,45	65.510.351,62
CAT. 2° Quote di partecipazione degli iscritti all'onere di specifiche gestioni	0,00	0,00	0,00
CAT 3° Trasferimenti da parte dello Stato	2.243.423,33	2.243.423,33	3.366.787,65
CAT 4° Trasferimenti da parte delle regioni	481.592,44	367.405,70	308.295,44
CAT 5° Trasferimenti da parte dei comuni e delle provincie	2.591.407,50	2.484.818,05	2.810.246,51
CAT 6° Trasferimenti da parte di altri enti del settore pubblico	1.739.879,75	2.372.526,17	1.131.975,38
CAT 7° Entrate derivanti dalla vendita di beni e dalla prestazione di servizi	335.269.930,10	326.784.790,05	310.743.227,94
CAT 8° Redditi e proventi patrimoniali	28.344.835,38	27.987.589,17	29.258.551,37
CAT 9° Poste correttive e compensative di spese correnti	9.345.516,22	8.627.292,60	8.240.623,00
CAT 10° Entrate non classificabili in altre voci	6.173.965,19	7.573.003,19	5.246.906,14
Totale entrate correnti	456.090.949,99	443.729.960,71	426.616.965,05
TITOLO II - ENTRATE IN CONTO CAPITALE			
CAT 11° Alienazione di immobili e diritti reali	2.543.053,00	2.348.444,92	1.855.038,81
CAT 12° Alienazione di immobilizzazioni tecniche	742.073,90	806.019,13	328.162,21
CAT 13° Realizzo di valori mobiliari	16.121.248,00	7.706.842,92	7.385.739,48
CAT 14° Riscossione di crediti	24.622.274,10	21.580.277,61	21.592.750,67
CAT 15° Trasferimento dallo Stato	0,00	0,00	25.800,00
CAT 16° Trasferimenti dalle regioni	0,00	0,00	0,00
CAT 17° Trasferimenti da comuni e provincie	0,00	0,00	0,00
CAT 18° Trasferimenti da altri enti del settore pubblico	274.662,87	174.136,80	236.703,90
Totale entrate in conto capitale	44.303.311,87	32.615.721,38	31.424.195,07
TOTALE ENTRATE FINALI	500.394.261,86	476.345.682,09	458.041.160,12
TITOLO III - ENTRATE PER ACCENSIONE PRESTITI			
CAT 19° Assunzione di mutui	11.898.050,00	8.500.000,00	9.334.611,72
CAT 20° Assunzione di altri debiti finanziari	49.637.342,79	26.690.165,56	23.910.721,24
CAT 21° Emissione di obbligazioni	28.700,00	36.200,00	33.700,00
Totale entrate per accensione prestiti	61.564.092,79	35.226.365,56	33.279.032,96
TOTALE ENTRATE COMPLESSIVE	561.958.354,65	511.572.047,65	491.320.193,08
TITOLO IV -PARTITE DI GIRO			
CAT 22° Entrate aventi natura di partite di giro	3.718.571.733,74	3.290.657.848,58	3.284.518.025,80
Totale entrate per partite di giro	3.718.571.733,74	3.290.657.848,58	3.284.518.025,80
ENTRATE TOTALI	4.280.530.088,39	3.802.229.896,23	3.775.838.218,88
Disavanzo di competenza	15.796.504,66	0,00	0,00
TOTALE A PAREGGIO	4.296.326.593,05	3.802.229.896,23	3.775.838.218,88

1.2 RENDICONTO FINANZIARIO. Dimostrazione partite compensative

Entrate: previsioni definitive di competenza

	A.C.I	A.C.	PARTITE COMPENSATIVE	TOTALE CONSOLIDATO
Titolo 1				
Categoria 1	42.785.208,60	68.788.101,05	41.672.909,57	69.900.400,08
Categoria 2	0,00	0,00	0,00	0,00
Categoria 3	2.243.423,33	0,00	0,00	2.243.423,33
Categoria 4	0,00	481.592,44	0,00	481.592,44
Categoria 5	1.868.287,50	723.120,00	0,00	2.591.407,50
Categoria 6	1.505.000,00	905.030,75	670.151,00	1.739.879,75
Categoria 7	271.121.157,18	76.802.322,92	12.653.550,00	335.269.930,10
Categoria 8	22.601.768,41	6.042.518,20	299.451,23	28.344.835,38
Categoria 9	5.147.711,00	7.879.425,22	3.681.620,00	9.345.516,22
Categoria 10	3.084.201,00	3.089.764,19	0,00	6.173.965,19
TOTALE ENTRATE CORRENTI	350.356.757,02	164.711.874,77	58.977.681,80	456.090.949,99
Titolo 2				
Categoria 11	1.100.000,00	1.443.053,00	0,00	2.543.053,00
Categoria 12	500,00	741.573,90	0,00	742.073,90
Categoria 13	108.465,00	16.012.783,00	0,00	16.121.248,00
Categoria 14	20.826.821,63	3.795.452,47	0,00	24.622.274,10
Categoria 15	0,00	0,00	0,00	0,00
Categoria 16	0,00	0,00	0,00	0,00
Categoria 17	0,00	0,00	0,00	0,00
Categoria 18	0,00	274.662,87	0,00	274.662,87
Totale entrate in conto capitale	22.035.786,63	22.267.525,24	0,00	44.303.311,87
TOTALE ENTRATE FINALI	372.392.543,65	186.979.400,01	58.977.681,80	500.394.261,86
Titolo 3				
Categoria 19	0,00	11.898.050,00	0,00	11.898.050,00
Categoria 20	31.600.000,00	18.037.342,79	0,00	49.637.342,79
Categoria 21	0,00	28.700,00	0,00	28.700,00
Totale entrate per acc. prestiti	31.600.000,00	29.964.092,79	0,00	61.564.092,79
TOTAE ENTRATE COMPLESSIVE	403.992.543,65	216.943.492,80	58.977.681,80	561.958.354,65
Titolo 4				
Categoria 22	3.110.753.691,00	607.839.042,74	21.000,00	3.718.571.733,74
Totale entrate per Partite di giro	3.110.753.691,00	607.839.042,74	21.000,00	3.718.571.733,74
ENTRATE TOTALI	3.514.746.234,65	824.782.535,54	58.998.681,80	4.280.530.088,39

1.3 RENDICONTO FINANZIARIO. Dimostrazione partite compensative
Entrate: accertamenti

	A.C.I	A.C.	PARTITE COMPENSATIVE	TOTALE CONSOLIDATO
Titolo 1				
Categoria 1	40.415.764,78	65.289.112,45	40.415.764,78	65.289.112,45
Categoria 2	0,00	0,00	0,00	0,00
Categoria 3	2.243.423,33	0,00	0,00	2.243.423,33
Categoria 4	0,00	367.405,70	0,00	367.405,70
Categoria 5	1.868.287,50	616.530,55	0,00	2.484.818,05
Categoria 6	1.494.023,00	1.483.654,17	605.151,00	2.372.526,17
Categoria 7	266.674.055,54	72.141.228,74	12.030.494,23	326.784.790,05
Categoria 8	22.715.960,58	5.781.043,71	509.415,12	27.987.589,17
Categoria 9	6.158.661,07	6.983.944,27	4.515.312,74	8.627.292,60
Categoria 10	3.192.757,55	4.380.245,64	0,00	7.573.003,19
TOTALE ENTRATE CORRENTI	344.762.933,35	157.043.165,23	58.076.137,87	443.729.960,71
Titolo 2				
Categoria 11	600.000,00	1.748.444,92	0,00	2.348.444,92
Categoria 12	0,00	806.019,13	0,00	806.019,13
Categoria 13	108.465,00	7.598.377,92	0,00	7.706.842,92
Categoria 14	18.818.501,11	2.761.776,50	0,00	21.580.277,61
Categoria 15	0,00	0,00	0,00	0,00
Categoria 16	0,00	0,00	0,00	0,00
Categoria 17	0,00	0,00	0,00	0,00
Categoria 18	0,00	174.136,80	0,00	174.136,80
Totale entrate in conto capitale	19.526.966,11	13.088.755,27	0,00	32.615.721,38
TOTALE ENTRATE FINALI	364.289.899,46	170.131.920,50	58.076.137,87	476.345.682,09
Titolo 3				
Categoria 19	0,00	8.500.000,00	0,00	8.500.000,00
Categoria 20	15.119.437,61	11.570.727,95	0,00	26.690.165,56
Categoria 21	0,00	36.200,00	0,00	36.200,00
				0
Totale entrate per acc. prestiti	15.119.437,61	20.106.927,95	0,00	35.226.365,56
TOTAE ENTRATE COMPLESSIVE	379.409.337,07	190.238.848,45	58.076.137,87	511.572.047,65
Titolo 4				
Categoria 22	2.769.441.077,47	521.219.995,01	3.223,90	3.290.657.848,58
Totale entrate per Partite di giro	2.769.441.077,47	521.219.995,01	3.223,90	3.290.657.848,58
ENTRATE TOTALI	3.148.850.414,54	711.458.843,46	58.079.361,77	3.802.229.896,23

1.5 RENDICONTO FINANZIARIO. Dimostrazione partite compensative
Entrate: riscossioni

	A.C.I	A.C.	PARTITE COMPENSATIVE	TOTALE CONSOLIDATO
Titolo 1				
Categoria 1	40.807.591,15	65.510.351,62	40.807.591,15	65.510.351,62
Categoria 2	0,00	0,00	0,00	0,00
Categoria 3	3.366.787,65	0,00	0,00	3.366.787,65
Categoria 4	0,00	308.295,44	0,00	308.295,44
Categoria 5	2.191.600,94	618.645,57	0,00	2.810.246,51
Categoria 6	657.116,32	1.142.859,06	668.000,00	1.131.975,38
Categoria 7	246.937.873,54	69.479.910,59	5.674.556,19	310.743.227,94
Categoria 8	23.180.473,99	6.521.903,99	443.826,61	29.258.551,37
Categoria 9	5.432.106,05	7.091.625,03	4.283.108,08	8.240.623,00
Categoria 10	3.684.287,28	1.562.618,86	0,00	5.246.906,14
TOTALE ENTRATE CORRENTI	326.257.836,92	152.236.210,16	51.877.082,03	426.616.965,05
Titolo 2				
Categoria 11	43.682,05	1.811.356,76	0,00	1.855.038,81
Categoria 12	51,64	328.110,57	0,00	328.162,21
Categoria 13	108.465,00	7.277.274,48	0,00	7.385.739,48
Categoria 14	18.751.489,77	2.926.309,81	85.048,91	21.592.750,67
Categoria 15	0,00	25.800,00	0,00	25.800,00
Categoria 16	*0,00*	*0,00*	*0,00*	0,00
Categoria 17	0,00	0,00	0,00	0,00
Categoria 18	0,00	236.703,90	0,00	236.703,90
Totale entrate in conto capitale	18.903.688,46	12.605.555,52	85.048,91	31.424.195,07
TOTALE ENTRATE FINALI	345.161.525,38	164.841.765,68	51.962.130,94	458.041.160,12
Titolo 3				
Categoria 19	0,00	9.334.611,72	0,00	9.334.611,72
Categoria 20	15.190.475,86	8.720.245,38	0,00	23.910.721,24
Categoria 21	0,00	33.700,00	0,00	33.700,00
Totale entrate per acc. prestiti	15.190.475,86	18.088.557,10	0,00	33.279.032,96
TOTAE ENTRATE COMPLESSIVE	360.352.001,24	182.930.322,78	51.962.130,94	491.320.193,08
Titolo 4				
Categoria 22	2.764.240.372,73	520.383.845,49	106.192,42	3.284.518.025,80
Totale entrate per Partite di giro	2.764.240.372,73	520.383.845,49	106.192,42	3.284.518.025,80
ENTRATE TOTALI	3.124.592.373,97	703.314.168,27	52.068.323,36	3.775.838.218,88

1.6 RENDICONTO FINANZIARIO. PER CATEGORIA DI SPESA: COMPETENZA.

Capitolo	Gestione di competenza		Gestione di cassa
Denominazione	Previsioni definitive	Totali impegni	Pagate
	C	F	N
TITOLO I - USCITE CORRENTI			
CAT 1° Uscite per gli organi dell'ente	2.311.155,66	2.089.063,77	1.833.092,27
CAT 2° Oneri per il personale in attività di servizio	164.261.898,22	157.636.204,25	159.703.331,01
CAT 3° Oneri per il personale in quiescenza	0,00	0,00	0,00
CAT 4° Uscite per l'acquisto di beni di consumo e di servizi	242.543.763,75	222.713.945,62	211.604.489,75
CAT 5° Uscite per prestazioni istituzionali	0,00	0,00	0,00
CAT 6° Trasferimenti passivi	4.017.710,02	3.823.283,05	3.605.487,87
CAT 7° Oneri finanziari	2.399.273,72	1.920.841,06	1.863.281,19
CAT 8° Oneri tributari	30.290.140,97	29.467.622,65	29.169.638,58
CAT 9° Poste correttive e compensative di entrate correnti	1.459.569,40	2.115.763,33	6.493.881,79
CAT 10° Uscite non classificabili in altre voci	3.925.328,67	1.029.824,48	1.498.921,82
Totale uscite correnti	451.208.840,41	420.796.548,21	415.772.124,28
TITOLO II - USCITE IN CONTO CAPITALE			
CAT 11° Acquisizione di beni di uso durevole ed opere immobiliari	15.865.779,83	10.680.650,07	7.492.531,70
CAT 12° Acquisizione di immobilizzazioni tecniche	6.218.718,83	4.163.424,80	3.893.134,81
CAT 13° Partecipazioni e acquisto di valori mobiliari	21.671.404,29	12.281.079,49	12.932.270,32
CAT 14° Concessione di crediti ed anticipazioni	22.332.122,93	18.788.843,01	18.974.701,63
CAT 15° Indennità di anzianità e similari al personale cessato dal servizio	10.590.090,52	9.750.432,22	7.760.520,40
Totale uscite in conto capitale	76.678.116,40	55.664.429,59	51.053.158,86
TOTALE USCITE FINALI	527.886.956,81	476.460.977,80	466.825.283,14
TITOLO III - USCITE PER RIMBORSI PRESTITI			
CAT 16° Rimborsi di mutui	1.644.831,69	1.364.477,37	1.287.622,57
CAT 17° Rimborsi di anticipazioni passive	7.193.485,00	6.952.923,72	6.966.854,39
CAT 18° Rimborsi di obbligazioni	250,00	0,00	0,00
CAT 19° Restituzione alle gestioni autonome di anticipazioni	500,00	73.357,34	73.357,34
CAT 20° Estinzione debiti diversi	41.028.835,81	20.319.400,54	5.358.976,65
Totale uscite per rimborsi prestiti	49.867.902,50	28.710.158,97	13.686.810,95
TOTALE USCITE COMPLESSIVE	577.754.859,31	505.171.136,77	480.512.094,09
TITOLO IV - PARTITE DI GIRO			
CAT 21° Uscite aventi natura di partite di giro	3.718.571.733,74	3.290.657.848,58	3.241.230.924,10
Totale uscite per partite di giro	3.718.571.733,74	3.290.657.848,58	3.241.230.924,10
USCITE TOTALI	4.296.326.593,05	3.795.828.985,35	3.721.743.018,19
Avanzo di competenza	0,00	6.400.910,88	54.095.200,69
TOTALE A PAREGGIO	4.296.326.593,05	3.802.229.896,23	3.775.838.218,88

1.7 RENDICONTO FINANZIARIO. Dimostrazione partite compensative
Spese: previsioni definitive di competenza

	A.C.I	A.C.	PARTITE COMPENSATIVE	TOTALE CONSOLIDATO
Titolo 1				
Categoria 1	810.105,00	1.501.050,66	0,00	2.311.155,66
Categoria 2	142.822.322,59	25.001.195,63	3.561.620,00	164.261.898,22
Categoria 3	0,00	0,00	0,00	0,00
Categoria 4	181.655.487,76	73.941.277,22	13.053.001,23	242.543.763,75
Categoria 5	0,00	0,00	0,00	0,00
Categoria 6	3.684.109,00	1.003.752,02	670.151,00	4.017.710,02
Categoria 7	855.968,73	1.543.304,99	0,00	2.399.273,72
Categoria 8	21.141.107,04	9.149.033,93	0,00	30.290.140,97
Categoria 9	1.459.569,40	41.672.909,57	41.672.909,57	1.459.569,40
Categoria 10	1.433.565,00	2.511.763,67	20.000,00	3.925.328,67
TOTALE USCITE CORRENTI	353.862.234,52	156.324.287,69	58.977.681,80	451.208.840,41
Titolo 2				
Categoria 11	1.906.000,00	13.959.779,83	0,00	15.865.779,83
Categoria 12	1.840.220,00	4.378.498,83	0,00	6.218.718,83
Categoria 13	4.800.000,00	16.871.404,29	0,00	21.671.404,29
Categoria 14	17.820.821,63	4.511.301,30	0,00	22.332.122,93
Categoria 15	6.677.800,00	3.912.290,52	0,00	10.590.090,52
Totale uscite in conto capitale	33.044.841,63	43.633.274,77	0,00	76.678.116,40
TOTALE USCITE FINALI	386.907.076,15	199.957.562,46	58.977.681,80	527.886.956,81
Titolo 3				
Categoria 16	0,00	1.644.831,69	0,00	1.644.831,69
Categoria 17	0,00	7.193.485,00	0,00	7.193.485,00
Categoria 18	0,00	250,00	0,00	250,00
Categoria 19	0,00	500,00	0,00	500,00
Categoria 20	31.600.000,00	9.428.835,81	0,00	41.028.835,81
Totale uscite per rimborso prestiti	31.600.000,00	18.267.902,50	0,00	49.867.902,50
TOTAE USCITE COMPLESSIVE	418.507.076,15	218.225.464,96	58.977.681,80	577.754.859,31
Titolo 4				
Categoria 21	3.110.753.691,00	607.839.042,74	21.000,00	3.718.571.733,74
Totale uscite per Partite di giro	3.110.753.691,00	607.839.042,74	21.000,00	3.718.571.733,74
USCITE TOTALI	3.529.260.767,15	826.064.507,70	58.998.681,80	4.296.326.593,05

1.8 RENDICONTO FINANZIARIO. Dimostrazione partite compensative
Spese: impegni

	A.C.I	A.C.	PARTITE COMPENSATIVE	TOTALE CONSOLIDATO
Titolo 1				
Categoria 1	808.655,95	1.280.407,82	0,00	2.089.063,77
Categoria 2	138.893.969,86	23.243.416,95	4.501.182,56	157.636.204,25
Categoria 3	0,00	0,00	0,00	0,00
Categoria 4	168.132.341,13	67.135.644,02	12.554.039,53	222.713.945,62
Categoria 5	0,00	0,00	0,00	0,00
Categoria 6	3.552.708,79	875.725,26	605.151,00	3.823.283,05
Categoria 7	830.405,25	1.090.435,81	0,00	1.920.841,06
Categoria 8	20.907.222,37	8.560.400,28	0,00	29.467.622,65
Categoria 9	1.455.872,89	41.075.655,22	40.415.764,78	2.115.763,33
Categoria 10	300.635,53	729.188,95	0,00	1.029.824,48
TOTALE USCITE CORRENTI	334.881.811,77	143.990.874,31	58.076.137,87	420.796.548,21
Titolo 2				
Categoria 11	1.408.630,69	9.272.019,38	0,00	10.680.650,07
Categoria 12	1.252.872,91	2.910.551,89	0,00	4.163.424,80
Categoria 13	4.799.800,00	7.481.279,49	0,00	12.281.079,49
Categoria 14	16.995.818,59	1.793.024,42	0,00	18.788.843,01
Categoria 15	6.674.786,70	3.075.645,52	0,00	9.750.432,22
Totale uscite in conto capitale	31.131.908,89	24.532.520,70	0,00	55.664.429,59
TOTALE USCITE FINALI	366.013.720,66	168.523.395,01	58.076.137,87	476.460.977,80
Titolo 3				
Categoria 16	0,00	1.364.477,37	0,00	1.364.477,37
Categoria 17	0,00	6.952.923,72	0,00	6.952.923,72
Categoria 18	0,00	0,00	0,00	0,00
Categoria 19	0,00	73.357,34	0,00	73.357,34
Categoria 20	15.119.437,61	5.199.962,93	0,00	20.319.400,54
Totale uscite per rimborso prestiti	15.119.437,61	13.590.721,36	0,00	28.710.158,97
TOTAE USCITE COMPLESSIVE	381.133.158,27	182.114.116,37	58.076.137,87	505.171.136,77
Titolo 4				
Categoria 21	2.769.441.077,47	521.219.995,01	3.223,90	3.290.657.848,58
Totale uscite per Partite di giro	2.769.441.077,47	521.219.995,01	3.223,90	3.290.657.848,58
USCITE TOTALI	3.150.574.235,74	703.334.111,38	58.079.361,77	3.795.828.985,35

1.10 RENDICONTO FINANZIARIO. Dimostrazione partite compensative
Spese: pagamenti

	A.C.I	A.C.	PARTITE COMPENSATIVE	TOTALE CONSOLIDATO
Titolo 1				
Categoria 1	799.067,92	1.034.024,35	0,00	1.833.092,27
Categoria 2	140.942.732,25	23.006.904,51	4.246.305,75	159.703.331,01
Categoria 3	0,00	0,00	0,00	0,00
Categoria 4	152.247.392,02	65.501.291,47	6.144.193,74	211.604.489,75
Categoria 5	0,00	0,00	0,00	0,00
Categoria 6	3.275.422,71	998.065,16	668.000,00	3.605.487,87
Categoria 7	825.288,75	1.037.992,44	0,00	1.863.281,19
Categoria 8	20.969.556,90	8.200.081,68	0,00	29.169.638,58
Categoria 9	1.461.005,64	45.840.467,30	40.807.591,15	6.493.881,79
Categoria 10	334.448,10	1.175.465,11	10.991,39	1.498.921,82
TOTALE USCITE CORRENTI	320.854.914,29	146.794.292,02	51.877.082,03	415.772.124,28
Titolo 2				
Categoria 11	1.421.851,01	6.070.680,69	0,00	7.492.531,70
Categoria 12	1.978.983,46	1.914.151,35	0,00	3.893.134,81
Categoria 13	4.801.349,37	8.130.920,95	0,00	12.932.270,32
Categoria 14	17.055.361,05	2.004.389,49	85.048,91	18.974.701,63
Categoria 15	4.598.024,66	3.162.495,74	0,00	7.760.520,40
Totale uscite in conto capitale	29.855.569,55	21.282.638,22	85.048,91	51.053.158,86
TOTALE USCITE FINALI	350.710.483,84	168.076.930,24	51.962.130,94	466.825.283,14
Titolo 3				
Categoria 16	0,00	1.287.622,57	0,00	1.287.622,57
Categoria 17	0,00	6.966.854,39	0,00	6.966.854,39
Categoria 18	0,00	0,00	0,00	0,00
Categoria 19	0,00	73.357,34	0,00	73.357,34
Categoria 20	185.146,08	5.173.830,57	0,00	5.358.976,65
Totale uscite per rimborso prestiti	185.146,08	13.501.664,87	0,00	13.686.810,95
TOTAE USCITE COMPLESSIVE	350.895.629,92	181.578.595,11	51.962.130,94	480.512.094,09
Titolo 4				
Categoria 21	2.720.294.000,02	521.043.116,50	106.192,42	3.241.230.924,10
Totale uscite per Partite di giro	2.720.294.000,02	521.043.116,50	106.192,42	3.241.230.924,10
USCITE TOTALI	3.071.189.629,94	702.621.711,61	52.068.323,36	3.721.743.018,19

2.1 SITUAZIONE PATRIMONIALE: ATTIVITA' E PASSIVITA'

ATTIVITA'	Consistenze al 1/1/2005	Consistenze al 31/12/2005	PASSIVITA'	Consistenze al 1/1/2005	Consistenze al 31/12/2005
Disponibilità liquide	39.645.153,84	77.181.428,72	Debiti verso l'istituto cassiere.Debiti di tesorerla	21.869.215,29	5.021.091,81
Residui attivi	259.174.207,80	282.067.777,64	Residui passivi	241.472.881,76	306.922.796,31
Crediti bancari e finanziari	30.071.312,35	27.466.381,57	Debiti bancari e finanziari	24.682.625,01	50.772.539,00
Rimanenze attive di esercizio	14.495.077,89	14.102.624,11	Rimanenze passive di esercizio	19.611.624,44	21.297.560,60
Investimenti mobiliari	103.374.034,18	123.274.671,52	Fondi di accantonamenti vari	118.629.153,26	118.552.457,07
Immobili	94.765.725,67	104.576.417,02	Poste rettificate dell'attivo	90.415.731,01	97.484.370,07
Immobilizzazioni tecniche	88.496.187,38	89.584.845,34			
Altri costi pluriennali	7.215.249,83	7.934.537,53			
Totale attività	637.236.948,94	726.188.683,45	Totale passività	516.681.230,77	600.050.814,86
Deficit patrimoniale			Patrimonio netto		
Disavanzo economico esercizi precedenti	45.005.516,08	45.286.428,27	Riserve ordinarie e straordinarie	15.013.544,24	16.111.311,30
Disavanzo economico dell'esercizio	4.034.241,95	2.137.039,50	Riserve tassate	15.701.084,85	15.586.790,27
			Fondo rivalutazione conguaglio	10.960.258,14	10.473.472,62
			Accantonamenti conferimenti	276.690,31	93.088,70
			Avanzo economico dell'esercizio	8.553.179,56	6.697.775,91
			Avanzo netto al 1/1/2005	119.090.704,39	124.598.884,86
Riserva arrotondamento Euro	0,35	0,28	Riserva arrotondamento Euro	15,06	12,98
Totale deficit patrimoniale	49.039.758,38	47.423.468,05	Totale patrimonio netto	169.595.476,55	173.561.336,64
TOTALE A PAREGGIO	686.276.707,32	773.612.151,50	TOTALE A PAREGGIO	686.276.707,32	773.612.151,50
Conti d'ordine	39.679.677,01	84.275.293,18	Conti d'ordine	39.679.677,01	84.275.293,18

2.2 DEFICIT / NETTO PATRIMONIALE

Deficit / Netto patrimoniale al 31/12/2005

AUTOMOBILE CLUB	ATTIVITA'	PASSIVITA'	DEFICIT / NETTO PATRIMONIALE
AGRIGENTO	1.259.581,03	1.340.093,54	-80.512,51
ALESSANDRIA	1.850.537,00	1.549.801,38	300.735,62
ANCONA	2.471.506,13	3.958.418,79	-1.486.912,66
AOSTA	1.380.300,87	1.456.580,00	-76.279,13
AQUILA	541.775,95	819.811,80	-278.035,85
AREZZO	2.109.673,30	1.722.419,80	387.253,50
ASCOLI PICENO	846.193,62	784.032,42	62.161,20
ASTI	681.961,60	1.155.372,82	-473.411,22
AVELLINO	519.856,20	760.108,22	-240.252,02
BARI	2.843.150,74	3.036.348,13	-193.197,39
BELLUNO	317.733,64	982.872,67	-665.139,03
BENEVENTO	581.599,54	491.256,75	90.342,79
BERGAMO	3.318.195,43	3.176.403,46	141.791,97
BIELLA	1.152.255,33	1.256.930,16	-104.674,83
BOLOGNA	5.166.551,73	5.789.506,33	-622.954,60
BOLZANO	2.190.077,40	2.583.738,55	-393.661,15
BRESCIA	18.410.332,21	18.283.336,05	126.996,16
BRINDISI	574.238,01	1.077.319,35	-503.081,34
CAGLIARI	1.528.023,62	2.697.484,36	-1.169.460,74
CALTANISSETTA	3.407.397,52	3.173.899,40	233.498,12
CAMPOBASSO	1.161.412,17	1.125.712,43	35.699,74
CASERTA	967.503,12	561.917,94	405.585,18
CATANIA	1.678.430,77	1.871.520,63	-193.089,86
CATANZARO	692.776,92	2.908.262,94	-2.215.486,02
CHIETI	945.001,48	712.394,15	232.607,33
COMO	1.815.408,43	1.377.779,36	437.629,07
COSENZA	1.585.214,04	2.025.883,67	-440.669,63
CREMONA	2.148.697,61	990.004,22	1.158.693,39
CROTONE	178.392,38	271.932,58	-93.540,20
CUNEO	4.357.064,69	2.387.208,28	1.969.856,41
ENNA	464.000,33	755.597,15	-291.596,82
FERRARA	2.992.865,47	2.722.979,13	269.886,34
FIRENZE	5.585.509,58	5.027.844,20	557.665,38
FOGGIA	2.225.327,89	2.448.116,91	-222.789,02
FORLÌ	1.216.057,24	1.259.570,51	-43.513,27
FROSINONE	1.119.849,30	2.128.645,19	-1.008.795,89
GENOVA	4.940.365,93	4.597.181,10	343.184,83
GORIZIA	962.603,89	537.619,16	424.984,73
GROSSETO	1.677.234,06	1.465.204,84	212.029,22
IMPERIA	237.842,59	833.208,21	-595.365,62
ISERNIA	264.819,51	250.863,18	13.956,33
LA SPEZIA	2.812.216,74	3.415.129,21	-602.912,47
LATINA	1.526.854,63	1.501.927,82	24.926,81
LECCE	3.623.557,14	3.524.479,67	99.077,47
LECCO	2.134.786,42	2.117.397,09	17.389,33
LIVORNO	4.650.124,48	2.764.310,36	1.885.814,12
LUCCA	3.311.574,10	2.631.322,62	680.251,48
MACERATA	541.970,28	1.548.443,59	-1.006.473,31
MANTOVA	1.057.952,58	2.505.966,64	-1.448.014,06
MASSA CARRARA	2.163.870,13	2.085.351,88	78.518,25
MATERA	2.565.425,22	2.236.330,07	329.095,15
MESSINA	657.919,00	1.329.679,40	-671.760,40
MILANO	13.417.857,86	8.889.948,33	4.527.909,53
MODENA	6.093.178,32	5.304.822,17	788.356,15
NAPOLI	12.862.313,26	9.219.160,65	3.643.152,61
NOVARA	2.057.363,88	2.062.052,47	-4.688,59
NUORO	614.765,07	753.332,37	-138.567,30
ORISTANO	290.438,02	716.106,71	-425.668,69
PADOVA	1.718.241,86	3.040.484,82	-1.322.242,96
PALERMO	2.017.006,89	7.790.675,11	-5.773.668,22
PARMA	2.824.529,06	2.482.331,99	342.197,07
PAVIA	1.694.284,27	1.503.961,61	190.322,66
PERUGIA	4.442.414,65	3.262.719,57	1.179.695,08
PESARO-URBINO	940.521,84	349.050,64	591.471,20
PESCARA	482.190,84	1.081.313,43	-599.122,59
PIACENZA	1.468.266,56	1.301.392,07	166.874,49
PISA	3.834.702,40	3.680.291,13	154.411,27

2.2 DEFICIT / NETTO PATRIMONIALE

Deficit / Netto patrimoniale al 31/12/2005

AUTOMOBILE CLUB	ATTIVITA'	PASSIVITA'	DEFICIT / NETTO PATRIMONIALE
PISTOIA	5.088.204,23	2.648.036,46	2.440.167,77
PORDENONE	2.748.088,18	1.960.088,43	787.999,75
POTENZA	1.173.073,36	1.064.635,51	108.437,85
PRATO	3.274.740,28	3.138.142,88	136.597,40
RAGUSA	1.191.668,28	1.780.560,42	-588.892,14
RAVENNA	2.165.308,36	2.081.769,86	83.538,50
REGGIO CALABRIA	819.445,15	1.531.543,43	-712.098,28
REGGIO EMILIA	13.120.200,59	6.664.968,42	6.455.232,17
RIETI	1.062.503,97	1.407.943,21	-345.439,24
RIMINI	598.884,85	1.598.114,30	-999.229,45
ROMA	8.275.112,72	13.817.655,47	-5.542.542,75
ROVIGO	747.726,31	1.009.898,13	-262.171,82
SALERNO	9.511.875,41	9.691.440,19	-179.564,78
SASSARI	1.938.809,07	2.190.597,98	-251.788,91
SAVONA	357.890,28	2.254.402,48	-1.896.512,20
SIENA	2.647.075,75	2.029.402,88	617.672,87
SIRACUSA	1.296.993,07	811.747,32	485.245,75
SONDRIO	406.161,59	675.179,30	-269.017,71
TARANTO	4.806.364,33	3.140.723,91	1.665.640,42
TERAMO	4.172.886,75	3.604.283,05	568.603,70
TERNI	888.013,19	1.543.609,67	-655.596,48
TORINO	16.685.695,69	9.556.685,57	7.129.010,12
TRENTO	4.287.654,57	2.598.544,20	1.689.110,37
TREVISO	1.588.975,83	1.650.118,84	-61.143,01
UDINE	3.865.252,54	2.651.446,28	1.213.806,26
VARESE	4.028.211,60	4.711.105,32	-682.893,72
VENEZIA	2.046.822,73	4.310.884,05	-2.264.061,32
VERBANO CUSIO OSSOLA	1.127.792,31	1.492.592,95	-364.800,64
VERCELLI	2.737.968,42	2.153.406,35	584.562,07
VERONA	4.216.010,22	4.866.307,37	-650.297,15
VIBO VALENTIA	258.344,96	264.565,11	-6.220,15
VICENZA	4.362.232,53	4.653.563,76	-291.331,23
VITERBO	804.863,58	838.910,45	-34.046,87
ACIREALE	707.538,77	726.492,77	-18.954,00
IVREA	1.346.130,85	1.531.658,32	-185.527,47
SAN REMO	1.010.880,51	1.266.129,22	-255.248,71
TOTALE AA.CC.	283.537.044,60	277.370.315,04	6.166.729,56
ACI	515.064.800,01	395.093.660,98	119.971.139,03
TOTALE ACI + AA.CC.	798.601.844,61	672.463.976,02	126.137.868,59
effetto sui residui prodotto dalla partite compensative	-72.413.161,16	-72.413.161,16	0,00
TOTALE GENERALE	726.188.683,45	600.050.814,86	126.137.868,59
DEFICIT / NETTO PATRIMONIALE AA.CC.		6.166.729,56	
DEFICIT / NETTO PATRIMONIALE ACI		119.971.139,03	
DEFICIT / NETTO PATRIMONIALE CONSOLIDATO		126.137.868,59	

3.1 CONTO ECONOMICO - PARTE PRIMA: SPESE E ENTRATE CORRENTI

TITOLO 1 TITOLO I - USCITE CORRENTI		TITOLO 1 TITOLO I - ENTRATE CORRENTI	
CAT 1° Uscite per gli organi dell'ente	2.089.063,77	CAT. 1° Aliquote contributive a carico dei datori di lavoro e/	65.289.112,45
CAT 2° Oneri per il personale in attività di servizio	157.636.204,25	CAT. 2° Quote di partecipazione degli iscritti all'onere di spe	0,00
CAT 3° Oneri per il personale in quiescenza	0,00	CAT 3° Trasferimenti da parte dello Stato	2.243.423,33
CAT 4° Uscite per l'acquisto di beni di consumo e di servizi	222.713.945,62	CAT 4° Trasferimenti da parte delle regioni	367.405,70
CAT 5° Uscite per prestazioni istituzionali	0,00	CAT 5° Trasferimenti da parte dei comuni e delle provincie	2.484.818,05
CAT 6° Trasferimenti passivi	3.823.283,05	CAT 6° Trasferimenti da parte di altri enti del settore pubbli	2.372.526,17
CAT 7° Oneri finanziari	1.920.841,06	CAT 7° Entrate deriventi dalla vendita di beni e dalla presta	326.784.790,05
CAT 8° Oneri tributari	29.467.622,65	CAT 8° Redditi e proventi patrimoniali	27.987.589,17
CAT 9° Poste correttive e compensative di entrate correnti	2.115.763,33	CAT 9° Poste correttive e compensative di spese correnti	8.627.292,60
CAT 10° Uscite non classificabili in altre voci	1.029.824,48	CAT 10° Entrate non classificabili in altre voci	7.573.003,19
TOTALE PARTE PRIMA	420.796.548,21	TOTALE PARTE PRIMA	443.729.960,71

3.2 CONTO ECONOMICO - PARTE SECONDA: COMPONENTI CHE NON DANNO LUOGO A MOVIMENTI FINANZIARI. ENTRATE

A.C.	A	B	C	D	E	F	Totale
AGRIGENTO	636,78	0,00	0,00	0,00	9.099,11	0,00	9.735,89
ALESSANDRIA	258.613,55	0,00	0,00	3.014,25	154.157,25	0,00	415.785,05
ANCONA	0,00	0,00	0,00	0,00	3.656,15	0,00	3.656,15
AOSTA	131.104,37	0,00	0,00	0,00	73.720,00	0,00	204.824,37
AQUILA	84.172,44	0,00	0,00	3.105,26	61.854,59	0,00	149.132,29
AREZZO	217.087,77	0,00	0,00	43.025,52	145.882,01	0,00	405.995,30
ASCOLI PICENO	162.265,13	0,00	0,00	0,00	127.164,59	0,00	289.429,72
ASTI	76.445,98	0,00	0,00	23,45	90.569,15	0,00	167.038,58
AVELLINO	0,00	0,00	0,00	0,00	0,00	0,00	0,00
BARI	0,00	0,00	0,00	145,00	9.110,16	0,00	9.255,16
BELLUNO	10.392,56	0,00	0,00	0,72	4.373,30	0,00	14.766,58
BENEVENTO	0,00	0,00	0,00	1.249,85	3.034,64	0,00	4.284,49
BERGAMO	0,00	0,00	0,00	1.295,83	82.343,51	0,00	83.639,34
BIELLA	111.862,41	0,00	0,00	191,00	107.224,97	0,00	219.278,38
BOLOGNA	592.223,04	0,00	0,00	60.404,85	436.893,99	0,00	1.089.521,88
BOLZANO	146.197,46	0,00	0,00	0,00	313.094,45	0,00	459.291,91
BRESCIA	622.659,63	0,00	0,00	2.547,12	366.999,72	0,00	992.206,47
BRINDISI	104.141,74	0,00	0,00	206,26	66.652,64	0,00	171.000,64
CAGLIARI	0,00	0,00	0,00	0,00	0,00	0,00	0,00
CALTANISSETTA	0,00	0,00	0,00	39.282,75	91.977,86	0,00	131.260,61
CAMPOBASSO	74.094,39	0,00	0,00	22.958,37	42.425,89	0,00	139.478,65
CASERTA	0,00	0,00	0,00	62.351,38	6.706,88	0,00	69.058,26
CATANIA	0,00	0,00	0,00	0,00	2.320,23	0,00	2.320,23
CATANZARO	0,00	0,00	0,00	50.118,25	7.441,04	0,00	57.559,29
CHIETI	114.953,40	0,00	0,00	0,00	87.916,16	0,00	202.869,56
COMO	263.750,40	0,00	0,00	90,00	72.691,57	0,00	336.531,97
COSENZA	0,00	0,00	0,00	16.204,37	1.799,10	0,00	18.003,47
CREMONA	0,00	0,00	0,00	23,25	18.621,75	0,00	18.645,00
CROTONE	0,00	0,00	0,00	42.000,41	1.300,00	0,00	43.300,41
CUNEO	215.131,57	0,00	0,00	96.668,96	135.826,72	0,00	447.627,25
ENNA	19.690,24	0,00	0,00	30.018,85	14.135,64	0,00	63.844,73
FERRARA	269.792,41	0,00	0,00	7.663,14	152.757,14	0,00	430.212,69
FIRENZE	1.367.525,43	0,00	0,00	3.481,36	758.934,69	0,00	2.129.941,48
FOGGIA	0,00	0,00	0,00	0,00	3.834,00	0,00	3.834,00
FORLI	124,20	0,00	0,00	0,00	4.716,70	0,00	4.840,90
FROSINONE	0,00	0,00	0,00	0,00	1.726,84	0,00	1.726,84
GENOVA	669.557,18	0,00	0,00	0,00	370.836,61	0,00	1.040.393,79
GORIZIA	0,00	0,00	0,00	4.360,00	0,00	0,00	4.360,00
GROSSETO	0,00	0,00	0,00	0,00	6.195,28	760,00	6.955,28

Colonna A --> Entrate accertate in precedenti esercizi di pertinenza dell'esercizio
Colonna B --> Produzioni e movimenti interni + Ricavi pluriennali + Costi da capitalizzazione + Trasferimenti attivi in natura
Colonna C --> Spese impegnate nell'esercizio di competenza economica passata
Colonna D --> Variazioni patrimoniali straordinarie
Colonna E --> Spese impegnate di competenza di successivi esercizi
Colonna F --> Entrate future di competenza economica dell'esercizio
Colonna G --> Importo arrotondamento Euro
Colonna H --> Importo libero

3.2 CONTO ECONOMICO - PARTE SECONDA: COMPONENTI CHE NON DANNO LUOGO A MOVIMENTI FINANZIARI. ENTRATE

A.C.	A	B	C	D	E	F	Totale
IMPERIA	0,00	0,00	0,00	0,00	1.369,07	0,00	1.369,07
ISERNIA	0,00	0,00	0,00	0,00	0,00	0,00	0,00
LA SPEZIA	329.463,95	0,00	0,00	39,22	0,00	0,00	329.503,17
LATINA	124.972,67	0,00	0,00	45.964,66	64.232,08	0,00	235.169,41
LECCE	289.346,87	0,00	0,00	675,00	234.104,04	0,00	524.125,91
LECCO	178.715,53	0,00	0,00	0,00	187.653,58	0,00	366.369,11
LIVORNO	33.880,91	0,00	0,00	0,00	10.318,02	0,00	44.198,93
LUCCA	0,00	0,00	0,00	16,58	0,00	0,00	16,58
MACERATA	55.559,59	0,00	0,00	348.807,04	25.156,88	0,00	429.523,51
MANTOVA	263.157,65	0,00	0,00	0,00	168.300,52	0,00	431.458,17
MASSA CARRARA	363.307,63	0,00	0,00	10.487,26	217.070,10	3.510,10	594.375,09
MATERA	0,00	0,00	0,00	0,00	0,00	0,00	0,00
MESSINA	0,00	0,00	0,00	0,00	65.240,61	0,00	65.240,61
MILANO	2.109.930,61	0,00	0,00	181.490,54	1.371.847,22	0,00	3.663.268,37
MODENA	808.025,62	0,00	0,00	37.256,57	528.459,19	0,00	1.373.741,38
NAPOLI	0,00	0,00	0,00	11.543,70	88.429,03	0,00	99.972,73
NOVARA	432.828,35	0,00	0,00	1.011,25	139.190,69	0,00	573.030,29
NUORO	0,00	0,00	0,00	129.840,00	0,00	0,00	129.840,00
ORISTANO	0,00	0,00	0,00	66.600,00	0,00	0,00	66.600,00
PADOVA	0,00	0,00	3.630,03	13.549,87	0,00	2.842,31	20.022,21
PALERMO	0,00	0,00	0,00	0,00	12.147,50	0,00	12.147,50
PARMA	0,00	0,00	29.350,79	30.810,16	13.235,77	0,00	73.396,72
PAVIA	0,00	0,00	0,00	7.611,46	2.324,70	0,00	9.936,16
PERUGIA	0,00	0,00	0,00	35.632,80	282.810,82	0,00	318.443,62
PESARO-URBINO	0,00	0,00	0,00	11.019,35	71.703,91	0,00	82.723,26
PESCARA	102.536,41	0,00	0,00	4.309,53	72.231,10	0,00	179.077,04
PIACENZA	152.664,55	0,00	0,00	0,00	107.242,74	0,00	259.907,29
PISA	294.612,31	0,00	0,00	1.852,07	223.195,21	0,00	519.659,59
PISTOIA	505.355,09	0,00	0,00	8.535,37	286.393,90	0,00	800.284,36
PORDENONE	105.112,78	0,00	0,00	33.332,71	74.123,28	0,00	212.568,77
POTENZA	0,00	0,00	0,00	35.911,20	28.379,85	0,00	64.291,05
PRATO	152.330,47	0,00	0,00	1,49	110.936,15	0,00	263.268,11
RAGUSA	0,00	0,00	0,00	0,00	34.732,85	0,00	34.732,85
RAVENNA	380.568,39	0,00	0,00	1.333,33	234.635,42	0,00	616.537,14
REGGIO CALABRIA	0,00	0,00	0,00	51.460,00	1.521,64	0,00	52.981,64
REGGIO EMILIA	632.243,66	0,00	0,00	31.493,20	406.125,75	0,00	1.069.862,61
RIETI	39.546,55	0,00	0,00	27.692,03	37.739,05	0,00	104.977,63
RIMINI	24.647,57	0,00	0,00	1.066,40	40.420,46	0,00	66.134,43
ROMA	0,00	0,00	0,00	207.761,29	34.238,87	0,00	242.000,16

Colonna A --> Entrate accertate in precedenti esercizi di pertinenza dell'esercizio
Colonna B --> Produzioni e movimenti interni + Ricavi pluriennali + Costi da capitalizzazione + Trasferimenti attivi in natura
Colonna C --> Spese impegnate nell'esercizio di competenza economica passata
Colonna D --> Variazioni patrimoniali straordinarie
Colonna E --> Spese impegnate di competenza di successivi esercizi
Colonna F --> Entrate future di competenza economica dell'esercizio
Colonna G --> Importo arrotondamento Euro
Colonna H --> Importo libero

3.2 CONTO ECONOMICO - PARTE SECONDA: COMPONENTI CHE NON DANNO LUOGO A MOVIMENTI FINANZIARI. ENTRATE

A.C.	A	B	C	D	E	F	Totale
ROVIGO	0,00	0,00	0,00	1.558,80	17.129,03	0,00	18.687,83
SALERNO	0,00	0,00	0,00	785,13	30.600,00	0,00	31.385,13
SASSARI	11,05	0,00	0,00	0,00	0,00	0,00	11,05
SAVONA	0,00	0,00	3.118,74	10,00	1.729,27	0,00	4.858,01
SIENA	138.223,55	0,00	0,00	0,00	98.417,53	0,00	236.641,08
SIRACUSA	0,00	0,00	0,00	8.568,62	2.895,35	0,00	11.463,97
SONDRIO	0,00	0,00	0,00	0,00	8.553,71	0,00	8.553,71
TARANTO	353.069,00	0,00	0,00	0,00	244.523,37	0,00	597.592,37
TERAMO	200.802,07	0,00	0,00	254.751,90	173.709,73	0,00	629.263,70
TERNI	0,00	0,00	0,00	0,00	4.326,60	0,00	4.326,60
TORINO	4.213.247,60	0,00	0,00	373.035,08	2.545.410,10	0,00	7.131.692,78
TRENTO	180.173,46	0,00	0,00	24.378,82	177.362,53	0,00	381.914,81
TREVISO	684,70	0,00	1.713,09	789,40	8.569,93	0,00	11.757,12
UDINE	0,00	0,00	0,00	7.886,61	12.179,11	0,00	20.065,72
VARESE	679.317,78	0,00	0,00	14.345,72	411.304,81	0,00	1.104.968,31
VENEZIA	0,00	0,00	0,00	16.147,16	38.063,24	0,00	54.210,40
VERBANO CUSIO OSSOLA	104.511,46	0,00	0,00	3.849,07	103.310,15	0,00	211.670,68
VERCELLI	219.770,58	0,00	0,00	33.176,01	101.950,46	0,00	354.897,05
VERONA	0,00	0,00	0,00	3.500,00	3.113,94	0,00	6.613,94
VIBO VALENTIA	4.286,59	0,00	0,00	0,00	2.633,93	0,00	6.920,52
VICENZA	308.566,21	0,00	0,00	38.758,34	219.900,99	0,00	567.225,54
VITERBO	0,00	0,00	0,00	16.891,45	2.025,08	0,00	18.916,53
ACIREALE	0,00	0,00	0,00	4.639,39	65.060,43	0,00	69.699,82
IVREA	132.344,79	0,00	0,00	14.842,73	80.588,15	0,00	227.775,67
SAN REMO	58.078,80	0,00	0,00	2.657,21	0,00	44.477,93	105.213,94
TOTALE A.C.	19.484.316,88	0,00	37.812,65	2.648.105,72	13.366.861,77	51.590,34	35.588.687,36
A.C.I. CENTRALE	0,00	0,00	123.286,47	7.165.380,98	740.356,71	0,00	8.029.024,16
TOTALE	19.484.316,88	0,00	161.099,12	9.813.486,70	14.107.218,48	51.590,34	43.617.711,52

Colonna A --> Entrate accertate in precedenti esercizi di pertinenza dell'esercizio
Colonna B --> Produzioni e movimenti interni + Ricavi pluriennali + Costi da capitalizzazione + Trasferimenti attivi in natura
Colonna C --> Spese impegnate nell'esercizio di competenza economica passata
Colonna D --> Variazioni patrimoniali straordinarie
Colonna E --> Spese impegnate di competenza di successivi esercizi
Colonna F --> Entrate future di competenza economica dell'esercizio
Colonna G --> Importo arrotondamento Euro
Colonna H --> Importo libero

3.3 CONTO ECONOMICO - PARTE SECONDA: COMPONENTI CHE NON DANNO LUOGO A MOVIMENTI FINANZIARI. SPESE

A.C.	A	D	E	F	G	H	I	Totale
AGRIGENTO	7.488,85	7.571,92	0,00	0,00	6.453,75	0,00	636,77	22.151,29
ALESSANDRIA	156.442,47	19.153,14	577,61	75.333,34	5.861,29	1.460,96	255.934,99	514.763,80
ANCONA	3.437,15	12.854,67	0,00	0,00	6.678,08	0,00	0,00	22.969,90
AOSTA	76.005,86	419,21	0,00	0,00	7.819,89	0,00	121.629,19	205.874,15
AQUILA	62.227,27	2.484,88	0,00	0,00	2.677,53	3.126,93	85.688,46	156.205,07
AREZZO	146.208,20	28.826,73	0,00	0,00	17.594,82	30.591,88	206.258,92	429.480,55
ASCOLI PICENO	120.495,54	6.972,18	0,00	70.000,00	0,00	0,00	177.752,07	375.219,79
ASTI	86.927,92	6.554,54	0,00	0,00	2.401,88	2.145,06	77.703,42	175.732,82
AVELLINO	0,00	5.153,60	0,00	0,00	16.932,10	0,00	0,00	22.085,70
BARI	4.253,80	40.624,53	0,00	0,00	18.152,77	0,00	0,00	63.031,10
BELLUNO	4.208,53	3.068,97	0,00	0,00	30.257,02	49,86	10.210,79	47.795,17
BENEVENTO	3.492,79	2.490,10	0,00	1.278,36	0,00	1,66	0,00	7.262,91
BERGAMO	80.161,56	35.162,08	0,00	0,00	30.975,40	9.699,29	0,00	155.998,33
BIELLA	106.765,95	24.119,07	0,00	1.561,00	45.719,08	7.533,67	104.874,28	290.573,05
BOLOGNA	481.171,71	76.239,99	0,00	6.983,21	28.871,00	807,29	530.628,82	1.124.702,02
BOLZANO	95.367,09	61.041,07	0,00	0,00	8.112,10	0,00	177.965,48	342.485,74
BRESCIA	449.899,07	276.981,54	0,00	370.980,71	27.001,83	2.019,60	618.251,69	1.745.134,44
BRINDISI	74.866,24	6.223,12	0,00	0,00	11.491,21	2.114,72	97.074,24	191.769,53
CAGLIARI	8.779,77	4.047,19	0,00	0,00	0,00	0,00	0,00	12.826,96
CALTANISSETTA	1.556,15	53.434,79	0,00	0,00	54.110,51	0,02	151.001,80	260.103,27
CAMPOBASSO	39.973,68	3.211,50	0,00	1.754,40	0,00	28.832,23	79.351,15	153.122,96
CASERTA	0,00	14.177,20	0,00	0,00	0,00	119.496,14	0,00	133.673,34
CATANIA	52.333,15	42.561,26	0,00	0,00	12.014,07	4.128,65	0,00	111.037,13
CATANZARO	14.643,76	9.219,21	0,00	0,00	12.878,70	83.899,33	0,00	120.641,00
CHIETI	82.347,72	1.402,62	0,00	0,00	8.704,56	0,00	0,00	212.545,30
COMO	94.502,07	14.405,80	0,00	0,00	2.793,36	0,00	268.659,16	380.360,39
COSENZA	1.814,10	6.322,02	0,00	0,00	0,00	16.721,48	0,00	24.857,60
CREMONA	24.758,52	51.849,28	480,96	0,00	10.339,62	225,57	0,00	87.653,95
CROTONE	2.500,00	1.233,20	0,00	0,00	1.129,77	265,00	0,00	5.127,97
CUNEO	132.258,92	42.511,73	0,00	0,00	57.196,40	91.703,82	213.586,87	537.257,74
ENNA	16.437,07	3.618,23	0,00	0,00	2.301,72	0,00	20.365,10	42.722,12
FERRARA	147.935,47	24.669,33	0,00	0,00	17.943,69	21.402,56	259.222,56	471.173,61
FIRENZE	729.827,57	88.765,82	0,00	0,00	30.904,21	42.920,53	1.331.786,84	2.224.204,97
FOGGIA	4.492,64	10.002,04	0,00	0,00	4.187,90	0,00	0,00	18.682,58
FORLÌ	7.013,94	16.068,30	0,00	0,00	3.406,55	0,00	0,00	88.826,99
FROSINONE	2.107,83	10.858,64	0,00	0,00	3.572,38	993,11	0,00	17.531,96
GENOVA	384.730,46	85.718,75	2.000,00	71.530,00	98.904,54	0,00	625.037,33	1.267.921,08
GORIZIA	0,00	758,82	0,00	0,00	2.350,91	0,00	0,00	3.109,73
GROSSETO	6.514,99	18.993,23	1.378,60	0,00	7.350,72	384,43	0,00	34.621,97

Colonna A --> Spese di competenza impegante in precedenti esercizi
Colonna B --> Entrate accertate nell'esercizio di competenza passata
Colonna D --> Quota di ammortamento
Colonna E --> Svalutazione e deprezzamenti
Colonna F --> Accantonamenti per oneri presunti di competenza
Colonna G --> Quota esercizio adeguamento fondo di indennità anzianità personale
Colonna H --> Variazioni patrimoniali straordinarie
Colonna I --> Entrate accertate esercizio di pertinenza di successivi esercizi

Colonna L --> Importo arrotondamento Euro
Colonna M --> Importo Libero
Colonna J --> Spese future di competenza economica dell'esercizio

3.3 CONTO ECONOMICO - PARTE SECONDA: COMPONENTI CHE NON DANNO LUOGO A MOVIMENTI FINANZIARI. SPESE

A.C.	A	D	E	F	G	H	I	Totale
IMPERIA	14.004,76	1.160,58	0,00	0,00	4.229,77	0,00	0,00	19.395,11
ISERNIA	0,00	0,00	0,00	0,00	1.610,88	1,29	0,00	1.612,17
LA SPEZIA	135.035,99	29.774,83	0,00	0,00	27.940,64	18.255,66	214.829,58	425.836,70
LATINA	76.764,41	26.403,73	0,00	3.345,42	0,00	0,00	191.404,54	297.918,10
LECCE	215.272,09	26.857,02	0,00	0,00	10.466,40	0,00	308.366,85	560.962,36
LECCO	185.549,91	7.280,52	0,00	0,00	4.089,35	4.455,32	167.876,19	369.251,29
LIVORNO	7.843,33	0,00	0,00	13.129,39	0,00	15.092,20	131.508,16	283.713,21
LUCCA	0,00	27.706,99	0,00	2.714,56	7.983,64	47,35	0,00	38.452,54
MACERATA	25.440,28	4.621,94	0,00	0,00	2.960,71	348.807,04	50.825,83	432.655,80
MANTOVA	166.384,77	22.204,56	910,50	16.450,12	0,00	0,00	266.125,22	472.075,17
MASSA CARRARA	200.441,21	37.213,87	0,00	0,00	4.694,72	14.613,24	360.855,76	617.818,80
MATERA	14.165,80	14.222,19	16.666,67	0,00	6.297,13	0,00	0,00	51.351,79
MESSINA	503,20	5.025,13	0,00	0,00	2.108,87	0,00	0,00	113.675,97
MILANO	1.265.592,92	100.682,64	36.448,10	76.984,88	246.137,28	152.491,52	2.189.969,71	4.068.307,05
MODENA	509.705,35	66.985,39	0,00	115.223,42	30.801,16	0,00	846.759,25	1.569.474,57
NAPOLI	57.467,64	95.354,05	0,00	0,00	140.882,09	6.446,69	0,00	300.150,47
NOVARA	165.188,44	29.806,82	0,00	0,00	4.979,05	125.744,75	403.885,33	729.604,39
NUORO	0,00	771,25	0,00	0,00	4.914,62	8.282,24	0,00	100.528,11
ORISTANO	7.516,13	387,35	0,00	0,00	3.708,25	44.400,00	0,00	56.011,73
PADOVA	4.346,58	7.988,60	0,00	0,00	30.643,90	65.830,73	0,00	111.652,12
PALERMO	16.096,63	10.306,29	0,00	0,00	1.679,97	4.382,49	50.000,00	82.465,38
PARMA	9.041,91	65.409,79	10.887,60	5.000,00	21.897,69	22.022,65	0,00	203.211,66
PAVIA	8.210,20	15.108,80	0,00	22.390,68	0,00	7.611,46	0,00	53.321,14
PERUGIA	4.013,61	37.677,68	0,00	489,08	12.556,28	3.955,89	442.172,21	500.864,75
PESARO-URBINO	0,00	3.576,85	0,00	272,15	521,23	49,82	112.193,90	116.613,95
PESCARA	72.645,89	2.508,43	0,00	0,00	1.377,21	13.637,42	116.021,29	206.190,24
PIACENZA	105.877,55	3.139,35	0,00	3.279,00	10.580,95	1.138,55	152.323,42	276.338,82
PISA	238.581,65	95.502,06	0,00	0,00	38.602,97	4.583,76	370.786,58	748.057,02
PISTOIA	305.575,73	93.175,82	2.406,61	0,00	69.310,93	1.539,21	483.358,05	955.366,35
PORDENONE	67.763,01	17.647,29	0,00	32.093,75	26.848,38	6.601,07	101.492,86	252.446,36
POTENZA	25.503,77	8.218,18	0,00	35.119,07	6.503,00	2.048,00	0,00	77.392,02
PRATO	111.051,89	3.653,00	0,00	3.416,38	0,00	0,00	147.805,89	265.927,16
RAGUSA	490,63	0,00	0,00	0,00	53.799,69	0,00	0,00	54.290,32
RAVENNA	229.397,56	28.843,44	0,00	0,00	6.641,79	17.797,79	382.534,79	665.215,37
REGGIO CALABRIA	1.521,64	38.183,78	0,00	0,00	0,00	4.417,09	0,00	44.122,51
REGGIO EMILIA	400.783,04	299.745,19	6.472,84	40.016,24	198.514,09	36.488,79	626.857,58	1.608.877,77
RIETI	30.494,62	5.189,35	0,00	6.798,65	0,00	20.278,02	38.852,00	101.612,64
RIMINI	40.651,63	4.922,47	0,00	0,00	4.756,64	0,00	24.672,22	75.002,96
ROMA	18.556,52	26.477,58	0,00	1.081.557,63	18.932,00	192.864,38	0,00	1.338.728,11

Colonna A --> Spese di competenza impegante in precedenti esercizi
Colonna B --> Entrate accertate nell'esercizio di competenza passata
Colonna D --> Quota di ammortamento
Colonna E --> Svalutazione e deprezzamenti
Colonna F --> Accantonamenti per oneri presunti di competenza
Colonna G --> Quota esercizio adeguamento fondo di indennità anzianità personale
Colonna H --> Variazioni patrimoniali straordinarie
Colonna I --> Entrate accertate esercizio di pertinenza di successivi esercizi

Colonna L --> Importo arrotondamento Euro
Colonna M --> Importo Libero
Colonna J --> Spese future di competenza economica dell'esercizio

3.3 CONTO ECONOMICO - PARTE SECONDA: COMPONENTI CHE NON DANNO LUOGO A MOVIMENTI FINANZIARI. SPESE

A.C.	A	D	E	F	G	H	I	Totale
ROVIGO	19.724,35	7.443,80	0,00	0,00	17.383,98	1.717,34	0,00	46.269,47
SALERNO	35.200,00	97.849,99	0,00	0,00	22.991,32	135.182,19	0,00	291.223,50
SASSARI	11,05	11.906,62	0,00	0,00	22.500,00	0,00	0,00	34.417,67
SAVONA	1.299,95	15.923,15	0,00	0,00	9.981,65	705,68	0,00	27.910,43
SIENA	90.642,51	52.334,05	0,00	0,00	2.666,94	0,00	133.560,85	279.204,35
SIRACUSA	2.960,00	8.536,40	0,00	0,00	4.629,53	0,00	0,00	16.125,93
SONDRIO	7.369,45	2.546,36	0,00	0,00	1.580,63	0,00	0,00	11.496,44
TARANTO	232.212,78	11.208,95	0,00	0,00	11.224,55	169,42	349.287,87	604.103,57
TERAMO	161.303,52	143.952,36	0,00	0,00	6.327,23	9.616,93	207.436,67	528.636,71
TERNI	4.469,44	6.235,95	500,00	0,00	8.379,39	0,00	0,00	19.584,78
TORINO	2.592.685,68	95.880,42	0,00	0,00	41.748,63	2.748,16	4.072.259,53	6.805.322,42
TRENTO	210.845,20	121.990,54	0,00	0,00	7.817,11	76,75	178.910,98	519.640,58
TREVISO	5.754,48	13.514,30	0,00	17.422,63	6.048,72	406,54	245,19	48.996,00
UDINE	10.118,41	54.244,27	0,00	5.164,57	47.017,97	0,00	0,00	116.545,22
VARESE	420.090,70	75.545,54	7.763,86	247.269,82	0,00	11.480,77	639.978,38	1.402.129,07
VENEZIA	24.037,49	23.628,29	0,00	0,00	1.339,58	10.602,74	0,00	59.608,10
VERBANO CUSIO OSSOLA	113.311,73	24.859,13	0,00	0,00	2.457,01	13.797,97	99.392,36	253.818,20
VERCELLI	101.051,41	47.146,93	0,00	0,00	38.111,23	16.350,91	200.230,16	402.890,64
VERONA	5.637,25	44.152,58	0,00	0,00	19.947,22	0,00	0,00	69.737,05
VIBO VALENTIA	2.633,93	811,55	0,00	0,00	0,00	3.036,64	7.618,13	14.100,25
VICENZA	221.231,13	100.734,93	0,00	18.427,00	14.001,51	13.721,11	297.588,93	665.704,61
VITERBO	7.960,08	14.000,40	0,00	0,00	16.519,32	73.843,98	0,00	112.323,78
ACIREALE	16.079,09	3.579,19	0,00	0,00	11.924,74	0,04	99.503,41	131.086,47
IVREA	120.890,62	1.730,66	2.650,97	19.066,20	5.816,26	46.752,33	130.037,22	326.944,26
SAN REMO	39.652,51	5.855,89	0,00	34.081,79	0,00	0,00	55.936,43	135.526,62
TOTALE A.C.	12.898.600,86	3.369.115,36	89.144,32	2.399.133,45	1.924.475,16	1.954.617,71	20.067.083,25	43.271.076,08
A.C.I. CENTRALE	1.425.899,60	4.043.833,66	0,00	1.567.461,55	6.468.155,16	5.171.349,91	0,00	18.719.311,53
TOTALE	14.324.500,46	7.412.949,02	89.144,32	3.966.595,00	8.392.630,32	7.125.967,62	20.067.083,25	61.990.387,61

Colonna A --> Spese di competenza impegante in precedenti esercizi
Colonna B --> Entrate accertate nell'esercizio di competenza passata
Colonna D --> Quota di ammortamento
Colonna E --> Svalutazione e deprezzamenti
Colonna F --> Accantonamenti per oneri presunti di competenza
Colonna G --> Quota esercizio adeguamento fondo di indennità anzianità personale
Colonna H --> Variazioni patrimoniali straordinarie
Colonna I --> Entrate accertate esercizio di pertinenza di successivi esercizi

Colonna L --> Importo arrotondamento Euro
Colonna M --> Importo Libero
Colonna J --> Spese future di competenza economica dell'esercizio

3.4 CONTO ECONOMICO - RIEPILOGO PARTE PRIMA E PARTE SECONDA

A.C.	Totale parte prima entrate	Totale parte seconda entrate	Totale generale entrate	Totale parte prima spese	Totale parte seconda spese	Totale generale spese	Risultato di parte corrente	Risultato economico
AGRIGENTO	947.764,79	9.735,89	957.500,68	931.018,05	22.151,29	953.169,34	16.746,74	4.331,34
ALESSANDRIA	1.117.267,56	415.785,05	1.533.052,61	1.011.900,54	514.763,80	1.526.664,34	105.367,02	6.388,27
ANCONA	1.278.630,32	3.656,15	1.282.286,47	1.204.188,15	22.969,90	1.227.158,05	74.442,17	55.128,42
AOSTA	689.381,79	204.824,37	894.206,16	620.016,25	205.874,15	825.890,40	69.365,54	68.315,76
AQUILA	420.808,48	149.132,29	569.940,77	377.863,94	156.205,07	534.069,01	42.944,54	35.871,76
AREZZO	912.866,86	405.995,30	1.318.862,16	942.240,25	429.480,55	1.371.720,80	-29.373,39	-52.858,64
ASCOLI PICENO	630.590,25	289.429,72	920.019,97	526.869,04	375.219,79	902.088,83	103.721,21	17.931,14
ASTI	463.116,96	167.038,58	630.155,54	457.838,23	175.732,82	633.571,05	5.278,73	-3.415,51
AVELLINO	603.581,81	0,00	603.581,81	559.409,71	22.085,70	581.495,41	44.172,10	22.086,40
BARI	2.536.808,67	9.255,16	2.546.063,83	2.291.229,11	63.031,10	2.354.260,21	245.579,56	191.803,62
BELLUNO	497.739,74	14.766,58	512.506,32	475.477,70	47.795,17	523.272,87	22.262,04	-10.766,55
BENEVENTO	428.098,84	4.284,49	432.383,33	368.801,54	7.262,91	376.064,45	59.297,30	56.318,88
BERGAMO	4.832.497,88	83.639,34	4.916.137,22	4.757.606,78	155.998,33	4.913.605,11	74.891,10	2.532,11
BIELLA	668.784,44	219.278,38	888.062,82	577.637,40	290.573,05	868.210,45	91.147,04	19.852,37
BOLOGNA	2.587.531,05	1.089.521,88	3.677.052,93	2.659.568,53	1.124.702,02	3.784.270,55	-72.037,48	-107.217,62
BOLZANO	930.955,24	459.291,91	1.390.247,15	1.162.512,71	342.485,74	1.504.998,45	-231.557,47	-114.751,30
BRESCIA	5.169.476,30	992.206,47	6.161.682,77	4.350.063,66	1.745.134,44	6.095.198,10	819.412,64	66.484,67
BRINDISI	535.056,93	171.000,64	706.057,57	500.851,36	191.769,53	692.620,89	34.205,57	13.436,68
CAGLIARI	478.027,22	0,00	478.027,22	524.751,24	12.826,96	537.578,20	-46.724,02	-59.550,98
CALTANISSETTA	2.232.931,41	131.260,61	2.364.192,02	2.016.799,47	260.103,27	2.276.902,74	216.131,94	87.289,28
CAMPOBASSO	396.199,00	139.478,65	535.677,65	373.253,65	153.122,96	526.376,61	22.945,35	9.301,04
CASERTA	692.166,30	69.058,26	761.224,56	533.449,95	133.673,34	667.123,29	158.716,35	94.101,27
CATANIA	1.330.652,40	2.320,23	1.332.972,63	1.191.935,50	111.037,13	1.302.972,63	138.716,90	30.000,00
CATANZARO	490.325,55	57.559,29	547.884,84	508.997,93	120.641,00	629.638,93	-18.672,38	-81.754,09
CHIETI	601.605,91	202.869,56	804.475,47	535.286,76	212.545,30	747.832,06	66.319,15	56.643,41
COMO	1.036.688,55	336.531,97	1.373.220,52	988.577,64	380.360,39	1.368.938,03	48.110,91	4.282,49
COSENZA	759.375,65	18.003,47	777.379,12	606.459,00	24.857,60	631.316,60	152.916,65	146.062,52
CREMONA	1.134.778,03	18.645,00	1.153.423,03	1.062.923,68	87.653,95	1.150.577,63	71.854,35	2.845,40
CROTONE	150.022,26	43.300,41	193.322,67	152.685,59	5.127,97	157.813,56	-2.663,33	35.509,11
CUNEO	1.678.859,53	447.627,25	2.126.486,78	1.744.314,63	537.257,74	2.281.572,37	-65.455,10	-155.085,59
ENNA	226.485,28	63.844,73	290.330,01	208.686,46	42.722,12	251.408,58	17.798,82	38.921,43
FERRARA	1.130.144,59	430.212,69	1.560.357,28	1.084.258,60	471.173,61	1.555.432,21	45.885,99	4.925,07
FIRENZE	4.696.454,49	2.129.941,48	6.826.395,97	4.376.239,49	2.224.204,97	6.600.444,46	320.215,00	225.951,51
FOGGIA	956.324,15	3.834,00	960.158,15	938.771,17	18.682,58	957.453,75	17.552,98	2.704,40
FORLÌ	1.118.130,20	4.840,90	1.122.971,10	1.019.476,68	88.826,99	1.108.303,67	98.653,52	14.667,43
FROSINONE	856.677,09	1.726,84	858.403,93	767.467,00	17.531,96	784.998,96	89.210,09	73.404,97
GENOVA	2.896.728,43	1.040.393,79	3.937.122,22	2.677.429,56	1.267.921,08	3.945.350,64	219.298,87	-8.228,42
GORIZIA	290.887,80	4.360,00	295.247,80	313.037,59	3.109,73	316.147,32	-22.149,79	-20.899,52
GROSSETO	964.511,69	6.955,28	971.466,97	980.201,64	34.621,97	1.014.823,61	-15.689,95	-43.356,64
IMPERIA	315.610,85	1.369,07	316.979,92	295.158,13	19.395,11	314.553,24	20.452,72	2.426,68
ISERNIA	135.364,36	0,00	135.364,36	140.851,61	1.612,17	142.463,78	-5.487,25	-7.099,42
LA SPEZIA	855.350,68	329.503,17	1.184.853,85	757.141,42	425.836,70	1.182.978,12	98.209,26	1.875,73
LATINA	804.501,98	235.169,41	1.039.671,39	699.790,45	297.918,10	997.708,55	104.711,53	41.962,84
LECCE	1.996.867,89	524.125,91	2.520.993,80	1.819.386,60	560.962,36	2.380.348,96	177.481,29	140.644,84
LECCO	896.668,54	366.369,11	1.263.037,65	879.203,56	369.251,29	1.248.454,85	17.464,98	14.582,80
LIVORNO	2.211.382,14	44.198,93	2.255.581,07	1.891.109,05	283.713,21	2.174.822,26	320.273,09	80.758,81
LUCCA	2.414.590,62	16,58	2.414.607,20	2.372.076,58	38.452,54	2.410.529,12	42.514,04	4.078,08
MACERATA	297.114,87	429.523,51	726.638,38	263.662,57	432.655,80	696.318,37	33.452,30	30.320,01

3.4 CONTO ECONOMICO - RIEPILOGO PARTE PRIMA E PARTE SECONDA

A.C.	Totale parte prima entrate	Totale parte seconda entrate	Totale generale entrate	Totale parte prima spese	Totale parte seconda spese	Totale generale spese	Risultato di parte corrente	Risultato economico
MANTOVA	1.303.899,23	431.458,17	1.735.357,40	1.262.360,44	472.075,17	1.734.435,61	41.538,79	921,79
MASSA CARRARA	1.479.739,90	594.375,09	2.074.114,99	1.439.085,81	617.818,80	2.056.904,61	40.654,09	17.210,38
MATERA	548.608,87	0,00	548.608,87	521.244,03	51.351,79	572.595,82	27.364,84	-23.986,95
MESSINA	588.417,70	65.240,61	653.658,31	499.740,14	113.675,97	613.416,11	88.677,56	40.242,20
MILANO	9.845.843,83	3.663.268,37	13.509.112,20	9.032.742,06	4.068.307,05	13.101.049,11	813.101,77	408.063,09
MODENA	3.683.603,63	1.373.741,38	5.057.345,01	3.438.857,28	1.569.474,57	5.008.331,85	244.746,35	49.013,16
NAPOLI	10.076.493,01	99.972,73	10.176.465,74	8.654.527,08	300.150,47	8.954.677,55	1.421.965,93	1.221.788,19
NOVARA	1.253.979,05	573.030,29	1.827.009,34	1.102.093,54	729.604,39	1.831.697,93	151.885,51	-4.688,59
NUORO	196.956,05	129.840,00	326.796,05	191.464,37	100.528,11	291.992,48	5.491,68	34.803,57
ORISTANO	133.655,45	66.600,00	200.255,45	112.312,75	56.011,73	168.324,48	21.342,70	31.930,97
PADOVA	1.402.146,95	20.022,21	1.422.169,16	1.309.912,71	111.652,12	1.421.564,83	92.234,24	604,33
PALERMO	1.161.712,70	12.147,50	1.173.860,20	1.447.276,65	82.465,38	1.529.742,03	-285.563,95	-355.881,83
PARMA	2.519.064,57	73.396,72	2.592.461,29	2.383.423,52	203.211,66	2.586.635,18	135.641,05	5.826,11
PAVIA	1.041.320,26	9.936,16	1.051.256,42	972.146,31	53.321,14	1.025.467,45	69.173,95	25.788,97
PERUGIA	1.526.551,10	318.443,62	1.844.994,72	1.244.793,29	500.864,75	1.745.658,04	281.757,81	99.336,68
PESARO-URBINO	430.610,02	82.723,26	513.333,28	302.824,56	116.613,95	419.438,51	127.785,46	93.894,77
PESCARA	553.347,40	179.077,04	732.424,44	445.377,20	206.190,24	651.567,44	107.970,20	80.857,00
PIACENZA	1.055.903,58	259.907,29	1.315.810,87	1.037.594,89	276.338,82	1.313.933,71	18.308,69	1.877,16
PISA	1.852.530,27	519.659,59	2.372.189,86	1.587.544,38	748.057,02	2.335.601,40	264.985,89	36.588,46
PISTOIA	2.503.756,41	800.284,36	3.304.040,77	2.283.281,53	955.366,35	3.238.647,88	220.474,88	65.392,89
PORDENONE	1.133.518,98	212.568,77	1.346.087,75	1.081.416,82	252.446,36	1.333.863,18	52.102,16	12.224,57
POTENZA	642.536,64	64.291,05	706.827,69	630.658,03	77.392,02	708.050,05	11.878,61	-1.222,36
PRATO	734.023,90	263.268,11	997.292,01	815.493,80	265.927,16	1.081.420,96	-81.469,90	-84.128,95
RAGUSA	287.766,91	34.732,85	322.499,76	220.997,04	54.290,32	275.287,36	66.769,87	47.212,40
RAVENNA	1.611.940,22	616.537,14	2.228.477,36	1.468.686,21	665.215,37	2.133.901,58	143.254,01	94.575,78
REGGIO CALABRIA	573.739,60	52.981,64	626.721,24	477.825,15	44.122,51	521.947,66	95.914,45	104.773,58
REGGIO EMILIA	4.803.325,86	1.069.862,61	5.873.188,47	3.976.260,37	1.608.877,77	5.585.138,14	827.065,49	288.050,33
RIETI	608.079,89	104.977,63	713.057,52	597.712,19	101.612,64	699.324,83	10.367,70	13.732,69
RIMINI	768.924,07	66.134,43	835.058,50	678.800,37	75.002,96	753.803,33	90.123,70	81.255,17
ROMA	5.340.603,33	242.000,16	5.582.603,49	4.230.944,09	1.338.728,11	5.569.672,20	1.109.659,24	12.931,29
ROVIGO	2.457.311,21	18.687,83	2.475.999,04	2.478.623,25	46.269,47	2.524.892,72	-21.312,04	-48.893,68
SALERNO	2.451.271,62	31.385,13	2.482.656,75	2.188.497,47	291.223,50	2.479.720,97	262.774,15	2.935,78
SASSARI	781.675,78	11,05	781.686,83	746.690,47	34.417,67	781.108,14	34.985,31	578,69
SAVONA	688.452,96	4.858,01	693.310,97	611.365,63	27.910,43	639.276,06	77.087,33	54.034,91
SIENA	617.984,50	236.641,08	854.625,58	575.072,99	279.204,35	854.277,34	42.911,51	348,24
SIRACUSA	598.835,28	11.463,97	610.299,25	453.995,04	16.125,93	470.120,97	144.840,24	140.178,28
SONDRIO	359.413,21	8.553,71	367.966,92	379.190,19	11.496,44	390.686,63	-19.776,98	-22.719,71
TARANTO	2.229.186,34	597.592,37	2.826.778,71	2.126.857,31	604.103,57	2.730.960,88	102.329,03	95.817,83
TERAMO	1.234.096,22	629.263,70	1.863.359,92	1.071.690,59	528.636,71	1.600.327,30	162.405,63	263.032,62
TERNI	759.081,15	4.326,60	763.407,75	697.195,11	19.584,78	716.779,89	61.886,04	46.627,86
TORINO	7.193.450,70	7.131.692,78	14.325.143,48	6.541.693,29	6.805.322,42	13.347.015,71	651.757,41	978.127,77
TRENTO	1.587.097,19	381.914,81	1.969.012,00	1.367.604,19	519.640,58	1.887.244,77	219.493,00	81.767,23
TREVISO	913.930,63	11.757,12	925.687,75	972.744,98	48.996,00	1.021.740,98	-58.814,35	-96.053,23
UDINE	1.994.912,60	20.065,72	2.014.978,32	1.768.241,43	116.545,22	1.884.786,65	226.671,17	130.191,67
VARESE	3.866.292,05	1.104.968,31	4.971.260,36	3.492.938,63	1.402.129,07	4.895.067,70	373.353,42	76.192,66
VENEZIA	1.551.193,06	54.210,40	1.605.403,46	1.510.764,76	59.608,10	1.570.372,86	40.428,30	35.030,60
VERBANO CUSIO OSSOLA	529.774,76	211.670,68	741.445,44	487.493,33	253.818,20	741.311,53	42.281,43	133,91
VERCELLI	1.361.140,18	354.897,05	1.716.037,23	1.213.977,86	402.890,64	1.616.868,50	147.162,32	99.168,73

3.4 CONTO ECONOMICO - RIEPILOGO PARTE PRIMA E PARTE SECONDA

A.C.	Totale parte prima entrate	Totale parte seconda entrate	Totale generale entrate	Totale parte prima spese	Totale parte seconda spese	Totale generale spese	Risultato di parte corrente	Risultato economico
VERONA	1.788.674,79	6.613,94	1.795.288,73	1.699.438,41	69.737,05	1.769.175,46	89.236,38	26.113,27
VIBO VALENTIA	70.339,38	6.920,52	77.259,90	60.299,74	14.100,25	74.399,99	10.039,64	2.859,91
VICENZA	1.822.905,13	567.225,54	2.390.130,67	1.699.645,30	665.704,61	2.365.349,91	123.259,83	24.780,76
VITERBO	781.632,23	18.916,53	800.548,76	711.839,79	112.323,78	824.163,57	69.792,44	-23.614,81
ACIREALE	585.918,39	69.699,82	655.618,21	464.022,15	131.086,47	595.108,62	121.896,24	60.509,59
IVREA	812.034,98	227.775,67	1.039.810,65	706.156,86	326.944,26	1.033.101,12	105.878,12	6.709,53
SAN REMO	1.047.576,14	105.213,94	1.152.790,08	1.018.962,78	135.526,62	1.154.489,40	28.613,36	-1.699,32
TOTALE A.C.	157.043.165,23	35.588.687,36	192.631.852,59	143.990.874,31	43.271.076,08	187.261.950,39	13.052.290,92	5.369.902,20
A.C.I. CENTRALE	344.762.933,35	8.029.024,16	352.791.957,51	334.881.811,77	18.719.311,53	353.601.123,30	9.881.121,58	-809.165,79
P.COMPENSATIVE	58.076.137,87	0,00	58.076.137,87	58.076.137,87	0,00	58.076.137,87	0,00	0,00
TOTALE	443.729.960,71	43.617.711,52	487.347.672,23	420.796.548,21	61.990.387,61	482.786.935,82	22.933.412,50	4.560.736,41

4.1 RISULTATO DI AMMINISTRAZIONE AL 31/12/2005

IN RAFFRONTO CON QUELLO DELL'ANNO PRECEDENTE

AUTOMOBILE CLUB	2005	2004
AGRIGENTO	-82.005,45	-83.134,97
ALESSANDRIA	592.732,59	504.248,38
ANCONA	-1.544.197,57	-1.545.121,24
AOSTA	71.796,94	7.509,54
AQUILA	-232.750,62	-268.107,55
AREZZO	244.110,27	-257.817,50
ASCOLI PICENO	245.747,90	165.617,72
ASTI	-576.551,56	-575.924,26
AVELLINO	-230.282,10	-264.509,70
BARI	179.320,63	331.163,48
BELLUNO	-449.249,73	-452.898,68
BENEVENTO	82.639,31	23.663,80
BERGAMO	167.298,22	150.428,03
BIELLA	-109.733,33	-183.937,06
BOLOGNA	287.992,14	-35.770,63
BOLZANO	-151.766,39	157.386,85
BRESCIA	-2.509.303,89	-3.003.150,22
BRINDISI	-9.972,71	-4.403,09
CAGLIARI	-1.026.533,12	-957.115,49
CALTANISSETTA	23.927,71	-288.393,54
CAMPOBASSO	101.282,25	109.358,03
CASERTA	329.182,46	244.702,64
CATANIA	116.557,89	183.351,71
CATANZARO	-565.307,93	-611.996,49
CHIETI	263.696,30	215.776,84
COMO	468.987,58	677.273,78
COSENZA	305.061,37	198.911,95
CREMONA	458.408,71	451.754,91
CROTONE	-67.659,41	-99.101,61
CUNEO	684.414,06	1.147.650,60
ENNA	-296.749,61	-290.044,57
FERRARA	305.849,34	312.566,44
FIRENZE	919.915,34	650.622,09
FOGGIA	-498.176,90	-504.118,29
FORLÌ	112.896,20	-24.046,28
FROSINONE	-869.534,26	-953.234,64
GENOVA	-800.001,63	-858.147,29
GORIZIA	-265.637,57	Non inserito
GROSSETO	-161.420,40	-141.944,77
IMPERIA	-528.926,07	-513.921,01
ISERNIA	33.249,79	39.981,78
LA SPEZIA	-778.144,68	-794.459,71
LATINA	-29.477,00	-57.450,46
LECCE	-92.215,77	-260.747,45

4.1 RISULTATO DI AMMINISTRAZIONE AL 31/12/2005

IN RAFFRONTO CON QUELLO DELL'ANNO PRECEDENTE

AUTOMOBILE CLUB	2005	2004
LECCO	195.679,96	133.178,36
LIVORNO	508.919,07	320.087,26
LUCCA	-869.819,37	-828.357,73
MACERATA	-598.386,75	-615.725,99
MANTOVA	-345.065,72	-1.522.778,51
MASSA CARRARA	13.945,88	34.674,33
MATERA	137.684,80	130.211,08
MESSINA	-404.744,31	-492.582,20
MILANO	3.521.123,73	2.879.864,16
MODENA	549.914,74	694.059,75
NAPOLI	2.385.197,85	1.050.484,07
NOVARA	22.110,60	-4.409,83
NUORO	-268.031,57	-262.922,52
ORISTANO	-327.625,11	-329.760,46
PADOVA	-882.174,40	-868.874,98
PALERMO	-6.397.215,43	-6.094.906,53
PARMA	29.396,17	69.905,79
PAVIA	478.181,39	414.949,71
PERUGIA	633.993,16	518.362,76
PESARO-URBINO	261.885,99	135.535,56
PESCARA	79.825,70	23.816,94
PIACENZA	304.584,21	285.705,13
PISA	76.724,79	8.852,02
PISTOIA	1.324.594,93	1.220.250,52
PORDENONE	270.932,04	259.774,21
POTENZA	-71.514,89	-66.106,21
PRATO	339.809,83	345.511,63
RAGUSA	-626.536,91	-650.306,78
RAVENNA	482.455,81	407.177,75
REGGIO CALABRIA	-205.097,31	-324.469,21
REGGIO EMILIA	1.514.033,72	658.732,66
RIETI	-187.981,60	-250.059,81
RIMINI	-209.595,89	-270.425,59
ROMA	-3.455.150,41	-3.992.872,16
ROVIGO	-354.755,41	-244.462,83
SALERNO	-1.308.395,61	-1.300.715,35
SASSARI	-158.070,00	-159.407,36
SAVONA	-1.702.673,23	-1.784.936,34
SIENA	-7.392,28	-47.327,62
SIRACUSA	304.885,73	170.044,29
SONDRIO	-272.462,49	-243.554,66
TARANTO	1.547.784,88	1.418.575,60
TERAMO	-192.994,48	-485.434,06
TERNI	-536.056,09	-572.671,75

4.1 RISULTATO DI AMMINISTRAZIONE AL 31/12/2005

IN RAFFRONTO CON QUELLO DELL'ANNO PRECEDENTE

AUTOMOBILE CLUB	2005	2004
TORINO	-68.003,09	147.973,49
TRAPANI	Non inserito	-488.343,90
TRENTO	-371.418,45	-552.447,57
TREVISO	121.352,56	249.980,07
UDINE	-423.106,88	-395.622,15
VARESE	549.162,83	-95.308,52
VENEZIA	-2.673.150,83	-2.687.405,98
VERBANO CUSIO OSSOLA	244.337,01	236.748,06
VERCELLI	58.630,96	-48.434,29
VERONA	-1.774.989,45	-1.567.136,68
VIBO VALENTIA	10.771,86	732,22
VICENZA	-87.080,58	-55.545,23
VITERBO	-38.939,44	-42.914,02
ACIREALE	221.006,13	138.917,79
IVREA	-35.220,31	-32.560,41
SAN REMO	-163.175,54	-67.213,64
AVANZO/DISAVANZO NETTO AA.CC.	-14.708.428,20	-22.949.423,59
AVANZO/DISAVANZO A.C.I.	62.013.746,44	58.426.688,18
AVANZO/DISAVANZO CONSOLIDATO	47.305.318,24	35.477.264,59

CONTO CONSUNTIVO CONSOLIDATO 2005

PROSPETTO DI RACCORDO TRA INCREMENTO PATRIMONIALE E RISULTATO ECONOMICO DELL'ESERCIZIO

Patrimonio netto al 31/12/04	120.555.718,17
Patrimonio netto al 31/12/05	126.137.868,59
Variazione patrimoniale	*5.582.150,42*
Risultato economico	4.560.736,41
DIFFERENZA	**1.021.414,01**

Tale differenza trova spiegazione in:

DECREMENTI PATRIMONIALI NON TRANSITATI NEL CONTO ECONOMICO:

Utilizzo riserve	51.576,88
Arrotondamenti vari	2,08
TOTALE	51.578,96

INCREMENTI PATRIMONIALI NON TRANSITATI NEL CONTO ECONOMICO:

Creazione riserve	263.638,16
Arrotondamenti vari	0,08
TOTALE	263.638,24
INCREMENTO PATRIMONIALE NETTO	**212.059,28**

VARIAZIONI DERIVANTI DALLA OMOGENEIZZAZIONE DEI DATI DEGLI AA.CC.:

AA.CC. assenti nel 2004 e presenti nel 2005:

Avanzo patrimoniale all'01.01.2005 AC GORIZIA	445.884,25
Differenza patrimoniale da INTEGRARE	445.884,25

AA.CC. presenti nel 2004 e assenti nel 2005:

Disavanzo patrimoniale all'01.01.2005 AC TRAPANI	-363.470,48
Differenza patrimoniale da RETTIFICARE	-363.470,48
EFFETTO NETTO DA OMOGENEIZZAZIONE DEI DATI	**809.354,73**
TOTALE	**1.021.414,01**

PAGINA BIANCA

CONTO CONSUNTIVO CONSOLIDATO ESERCIZIO 2006

RELAZIONE DEL COLLEGIO DEI REVISORI DEI CONTI AL CONTO CONSUNTIVO CONSOLIDATO A.C.I. ED AA.CC. PER L'ESERCIZIO 2006

Il Collegio premette che il documento in esame si riferisce al conto consuntivo A.C.I. e ai conti consuntivi degli Automobile Club provinciali e locali, così come deliberati dai rispettivi Organi, ad eccezione degli Automobile Club Reggio Calabria, Trieste e Vigevano in quanto non ancora pervenuti, dell'Automobile Club Trapani in quanto carente della documentazione prevista dalla normativa e dell'Automobile Club Vibo Valentia che necessita di approfondimenti sulla corretta impostazione contabile. L'anomalia, non nuova purtroppo, ha formato oggetto di osservazioni da parte del Collegio in sede di esame degli ultimi consuntivi consolidati e di recente è stata criticata anche dalle Autorità di vigilanza sotto i profili che saranno esposti nella parte conclusiva di questa relazione.

*****

Il conto presenta, in sintesi, le seguenti risultanze:

Le entrate complessivamente accertate ammontano ad	€ 2.857.162.897,34
Le spese complessivamente impegnate ammontano ad	€ 2.867.590.055,86
con un **disavanzo finanziario** di	€ -10.427.158,52

Le partite di giro espongono, sia in entrata che in uscita, l'importo di euro 2.347.644.339,81.

Le entrate correnti ammontano a € 465.023.760,58, con un aumento di euro 21.293.799,87 rispetto all'esercizio precedente, determinato, principalmente, dall'incremento delle entrate derivanti dalla vendita di beni e prestazione di servizi (+ € 26.578.496), in parte compensate al decremento delle altre entrate (- 2.199.017,02).

Esse sono costituite da:

Entrate contributive	€ 63.298.315,28	13,61%
Entrate derivanti da trasferimenti correnti	€ 6.373.291,31	1,37%
Entrate derivanti da vendita di beni e prestazione di servizi	€ 353.363.286,05	75,99%
Altre entrate	€ 41.988.867,94	9,03%
TOTALE ENTRATE CORRENTI	€ 465.023.760,58	100,00%

Le entrate in conto capitale ammontano a € 33.935.595,26 e quelle per accensione di prestiti a € 10.559.201,69.

Le spese di parte corrente evidenziano impegni per € 440.339.501,16 che, tenuto conto della loro destinazione, risultano così distribuite:

Uscite per gli organi dell'Ente	€ 1.748.334,48	0,40%
Oneri per il personale in attività di servizio	€ 171.990.498,54	39,06%
Uscite per l'acquisto di beni di consumo e di servizi	€ 219.366.515,80	49,82%
Trasferimenti passivi	€ 4.783.744,75	1,09%
Oneri finanziari e tributari	€ 37.890.309,86	8,60%
Poste correttive di entrate correnti	€ 3.506.481,91	0,79%
Uscite non classificabili in altre voci	€ 1.053.615,82	0,24%
TOTALE USCITE CORRENTI	€ 440.339.501,16	100,00%

Rispetto all'esercizio precedente anche le spese correnti presentano un incremento di € 19.542.952,95 derivante, prevalentemente, dall'aumento degli oneri per il personale in attività di servizio (+ € 14.354.294,29) e di quello relativo agli oneri finanziari e tributari (+ € 6.501.846,15).

Le spese in conto capitale ammontano ad € 48.618.477,12 e quelle per rimborso prestiti ad €. 30.987.737,77.

Il risultato di parte corrente del conto in esame (avanzo di € 24.684.259,42), posto a confronto con quello del precedente esercizio (avanzo di € 22.933.412,5), evidenzia un incremento di € 1.750.846,92 principalmente per effetto delle risultanze del conto consuntivo dell'A.C.I., che da un avanzo di € 9.881.121,58 è passato ad un avanzo di € 18.478.241,78, mentre i conti consuntivi degli AA. CC. provinciali e locali presentano un avanzo di parte corrente di € 6.206.017,64 rispetto al precedente avanzo di € 13.052.290,92.

Il risultato finanziario di competenza è passato da un avanzo di gestione pari ad €. 6.400.910,88 del consuntivo 2005 ad un disavanzo di gestione di € 10.427.158,52 del conto consuntivo di cui trattasi, con una riduzione di € 16.828.069,40, condizionato dalle risultanze del conto consuntivo A.C.I. per € 7.627.497,81 (da un disavanzo di € 1.723.821,2 ad un disavanzo di € 9.351.319,01) e dalle risultanze degli AA.CC. che mostrano un peggioramento (da un avanzo di € 8.127.732,08 a un disavanzo di € 1.075.839,51).

La situazione amministrativa espone un avanzo di € 42.118.084,09, da attribuire prevalentemente all'A.C.I., che presenta un avanzo di € 56.559.146,46, mentre gli AA.CC. evidenziano un disavanzo di € 14.441.062,37.

Nell'esercizio precedente figurava un avanzo di amministrazione di € 47.305.318,24 risultante dalla somma algebrica del disavanzo di amministrazione di € 14.708.428,2 degli Automobile Club con l'avanzo di amministrazione pari ad € 62.013.746,44 dell'A.C.I.

In ordine ai risultati differenziali così evidenziati si deve tuttavia precisare che gli stessi, seppur rappresentativi nel loro ordine di grandezza, non possono ritenersi precisi nella loro entità, atteso che la composizione dei dati contabili dei conti consuntivi consolidati relativi agli anni 2005 e 2006 non è omogenea in quanto in entrambi non sono compresi i dati di consuntivo di ciascun A.C. per le motivazioni rappresentate.

Il conto economico presenta un disavanzo di € 6.126.207,44 (contro un avanzo di € 4.560.736,41 del consolidato 2005) determinato dalla somma algebrica tra l'avanzo di parte corrente di € 24.684.259, 42 e il disavanzo di € 30.810.466,86 delle componenti di natura non finanziaria. Rispetto all'anno precedente il risultato economico, esaminato nel suo complesso, si presenta fortemente negativo. Occorre infatti evidenziare come il bilancio di A.C.I. presenti un disavanzo economico di € 8.132.473,03 contro l'avanzo di € 809.175,79 dell'anno precedente, mentre si rileva un avanzo economico di € 2.006.265,59 contro l'avanzo di € 5.369.902,20 realizzato nel 2005.

L'avanzo patrimoniale al 31.12.2006 è di € 120.999.419,09, con un peggioramento di € 5.138.449,50 rispetto all'avanzo patrimoniale del conto consuntivo consolidato 2005.

*****

Tutto ciò premesso sotto l'aspetto contabile, il Collegio ritiene doveroso rilevare, anzitutto, che il conto è stato presentato all'approvazione dell'Assemblea generale con parecchi mesi di anticipo rispetto a quanto avvenuto nel passato; la circostanza che ha formato oggetto di osservazioni da parte dell'Autorità di vigilanza (Presidenza del Consiglio dei ministri – Dipartimento per lo sviluppo e la competitività del turismo), la quale, in sede di esame del conto consuntivo consolidato 2004, con nota del 7 gennaio scorso, ha rilevato che la delibera di approvazione è intervenuta "con eccessivo ritardo" e ha suggerito di modificare l'art. 38 del regolamento di amministrazione e contabilità dell'Ente stabilendo un "termine congruo (attualmente non previsto)" entro il quale il conto deve essere approvato.

E' doveroso riferire all'Assemblea che il Segretario generale, con nota del 22 febbraio 2008, ha fornito chiarimenti al riguardo e ha illustrato in dettaglio le ragioni per le quali "risulta tecnicamente impossibile" presentare un consolidato all'approvazione dell'Assemblea prima del mese di aprile dell'anno successivo a quello di scadenza del termine previsto per l'invio dei bilanci da parte degli AA.CC..

Il Collegio ha preso atto sia delle osservazioni sia dei chiarimenti e, nella seduta del 10 marzo 2008, ha confermato che gli inconvenienti segnalati e le spiegazioni fornite sono basati su dati di fatto da esso conosciuti in occasione dell'approvazione da parte del Comitato esecutivo dei bilanci degli AA.CC., e quindi prima dell'esame dei bilanci consolidati annuali. E' una situazione incresciosa, di difficile soluzione, causata, non dai competenti uffici dell'A.C.I., ma dal comportamento di numerosi AA.CC. (indicati nella nota di cui sopra) che non prestano responsabilmente l'obbligatoria collaborazione. Conclusivamente, il Collegio ha riaffermato il suggerimento, già formulato nella relazione sul consolidato 2005, che, almeno nei casi più importanti, si proponga la nomina di commissari "ad acta", con spese a carico degli Enti inadempienti.

****

Nel merito del documento, riprendendo l'argomento accennato all'inizio della relazione, va segnalata l'importanza dell'anomalia costituita dalla situazione di inadempienza e/o irregolarità accertata nei confronti degli Automobile Club Reggio Calabria, Trieste, Vigevano, Trapani e Vibo Valentia.

Essa, come è stato riferito nelle precedenti relazioni, ferisce il principio della integrità del bilancio e obbliga a confermare il giudizio nettamente negativo sul comportamento degli organi responsabili degli Automobile Club interessati alla vicenda. Anche sotto questo aspetto il Collegio conferma il suggerimento di instaurare tempestivamente il procedimento di nomina di commissari "ad acta".

Proseguendo nell'esame delle problematiche relative ai bilanci degli AA.CC., il Collegio ritiene doveroso segnalare che recentemente, con nota del 13 marzo 2008, il Ministero dell'economia e delle finanze ha segnalato la necessità di un attento esame dei rapporti di debito/credito che intercorrono tra l'Automobile Club d'Italia e gli AA.CC. provinciali e locali (riscossione/versamento quote sociali; riscossione tasse automobilistiche; mutui e/o dilazioni di pagamento; immobili concessi in uso, fitto ecc), nonché tra l'A.C.I. e le Società partecipate (SARA, Aci Informatica) e, non da ultimo, delle problematiche connesse con le dinamiche degli oneri relativi al personale".

La segnalazione appare particolarmente significativa in sede di esame del presente conto, dal quale emerge che nell'esercizio 2006 si è verificato un peggioramento dei risultati di gestione complessivi degli AA.CC., e conferma la validità della raccomandazione espressa dal Collegio negli anni precedenti circa la necessità che l'A.C.I. e gli AA.CC. adottino ogni iniziativa diretta a conseguire il riequilibrio gestionale e la riduzione dei disavanzi attuali e pregressi, predisponendo specifici programmi di ripianamento e tenendo anche presente che dagli inadempimenti possono altrimenti configurarsi responsabilità di ordine amministrativo-contabile.

Al riguardo, il Collegio prende atto che l'A.C.I., nella predisposizione del bilancio di previsione, ha istituito prudenzialmente un "fondo rischi" a copertura di possibili insolvenze da parte degli AA.CC. e ha posto in essere una serie di iniziative per il recupero dei crediti attraverso piani di rientro graduale del debito pregresso e ha reso operative modalità di gestione degli incassi delle quote sociali finalizzate ad evitare il prodursi di ulteriori debiti degli AA.CC. nei confronti dell'A.C.I..

Lo stesso Collegio ritiene opportuno che l'A.C.I. prosegua nella direzione intrapresa, soprattutto nei confronti degli Automobile Club che presentano situazioni deficitarie rilevanti e con trend peggiorativo, ponendo la massima attenzione nella verifica dell'effettiva realizzazione dei programmi di ripianamento. In proposito, pur rientrando la gestione degli AA.CC. nella responsabilità specifica dei loro amministratori e dei rispettivi Collegi di revisione, ribadisce la necessità di costituire, nell'ambito degli stessi, ai sensi della vigente normativa, un efficiente servizio di controllo interno, che, attraverso l'analisi costi-servizi resi, possa evidenziare tutte le gestioni che non presentano carattere di economicità.

****

Conclusivamente, il Collegio insiste nella raccomandazione, già formulata nelle relazioni presentate sui precedenti conti consuntivi consolidati, di perseguire una programmazione che privilegi solo le iniziative che trovano adeguata copertura, una razionalizzazione delle spese in generale e in particolare di quelle a carattere discrezionale, la rimozione di eventuali aree di inefficienza, anche a livello delle Società collegate dell'A.C.I. e dei singoli Automobile Club.

****

Il Collegio, con le considerazioni e osservazioni sopra esposte, esprime parere favorevole all'approvazione del conto consuntivo consolidato dell'Automobile Club Italia e degli Automobile Club provinciali e locali per l'esercizio 2006.

IL COLLEGIO DEI REVISORI DEI CONTI

Roma, 9 aprile 2008



RELAZIONE AL CONTO CONSUNTIVO CONSOLIDATO A.C.I. ED AA.CC. PROVINCIALI E LOCALI PER L'ESERCIZIO 2006

Si sottopone all'approvazione dell'Assemblea il conto consuntivo consolidato per l'esercizio 2006 dell'Automobile Club d'Italia e degli Automobile Club Provinciali e Locali.

Si fa presente che, ai sensi dell'articolo 38 del Regolamento di amministrazione e contabilità dell'ACI, nel conto in questione sono stati inclusi i bilanci degli Automobile Club così come deliberati dai rispettivi organi.

Non sono stati, invece, inseriti i conti consuntivi degli Automobile Club di Reggio Calabria, Trieste e Vigevano in quanto non ancora pervenuti, il conto consuntivo di Trapani in quanto carente della documentazione prevista dalla normativa e il conto consuntivo di Vibo Valentia in merito al quale sono state rilevate anomalie e discordanze fra contabilità finanziaria ed economico-patrimoniale tali da influire sulla attendibilità delle risultanze gestionali e che, pertanto, necessita di approfondimenti in merito alla corretta impostazione contabile.

Il conto consuntivo consolidato per l'esercizio 2006 risulta predisposto sulla base dei dati contenuti nei singoli bilanci, previa analisi, elaborazione e rettifica dei dati medesimi, per quanto concerne le partite compensative.

Esso presenta le seguenti risultanze:

RENDICONTO FINANZIARIO

Entrate correnti	465.023.760,58	
Spese correnti	440.339.501,16	
Avanzo di parte corrente		**24.684.259,42**
Entrate in conto capitale e per accensione prestiti	44.494.796,95	
Spese in conto capitale e per accensione prestiti	79.606.214,89	
Disavanzo in conto capitale e accensione rimborso prestiti		**-35.111.417,94**
Disavanzo finanziario di competenza		**-10.427.158,52**

Le partite di giro pareggiano nell'importo di €. 2.347.644.339,81.

CONTO ECONOMICO

Avanzo di parte corrente		**24.684.259,42**
Componenti che non danno luogo a movimenti finanziari:		
Entrate	53.873.799,38	
Spese	84.684.266,24	
	==========	
Disavanzo economico derivante dalle componenti che non danno luogo a movimenti finanziari		**-30.810.466,86**
		==========
Disavanzo economico		**-6.126.207,44**
		==========

Rispetto alle previsioni definitive che indicavano un avanzo di parte corrente di € 2.967.490,95 ed un disavanzo finanziario di competenza di € -34.024.905,7 si sono registrati miglioramenti rispettivamente per € 21.716.768,47 e per € 23.597.747,18.

Agli effetti di un confronto omogeneo con i dati dell'esercizio precedente si indicano tra parentesi, preceduti da un asterisco, i dati del 2005 depurati dell'AC Reggio Calabria e dell'AC Vibo Valentia inclusi nel consolidato 2005 e non inseriti nel presente documento per le motivazioni indicate in premessa. La stessa modalità è stata seguita per l'indicazione delle variazioni tra un esercizio e l'altro.

Si nota che il **risultato di parte corrente** è passato da un avanzo di € 22.933.412,5 (*22.827.458,41) dell'esercizio 2005 ad un avanzo di € 24.684.259,42 del consolidato in esame evidenziando un miglioramento di € 1.750.846,92 (*1.856.801,01).

Quanto alla composizione del risultato di parte corrente si evidenzia che l'A.C.I. è passato da un avanzo di € 9.881.121,58 ad un avanzo di € 18.478.241,78, mentre gli AA.CC. sono passati da un avanzo di € 13.052.290,92 (* 12.946.336,83) ad uno di € 6.206.017,64.

In proposito si evidenzia che nel corso del 2005 l'ACI aveva riconosciuto agli Automobile club un contributo straordinario di 8 milioni di euro relativi alla pregressa

convenzione con il Ministero dell'Economia e delle Finanze per la riscossione delle tasse automobilistiche per gli anni 1992-1998.

Il **risultato finanziario di competenza** è passato da un avanzo di € 6.400.910,88 (* 6.389.160,88) ad un disavanzo di € -10.427.158,52 con un decremento di € 16.828.069,4 (*16.816.319,4).

Al riguardo si precisa che il conto consuntivo A.C.I., a fronte di un disavanzo finanziario di € - 1.723.821,2 evidenziato nel consuntivo 2005, nel 2006 presenta un disavanzo di € - 9.351.319,01. Lo scostamento negativo ammonta ad € 7.627.497,81.

Per quanto riguarda gli Automobile Club, nel 2005 essi presentavano un avanzo finanziario di € 8.124.732,08 (*8.112.982,08) contro un disavanzo finanziario di € -1.075.839,51 dell'esercizio 2006 con un peggioramento di € 9.200.571,59 (* 9.188.821,59).

Il **risultato economico consolidato**, rispetto al 2005, è passato da un avanzo di € 4.560.736,41 (* 4.453.102,92) ad un disavanzo di € -6.126.207,44. Al peggioramento del risultato economico dell'ACI (€ -7.323.307,24) che passa da un disavanzo di € -809.165,79 ad un disavanzo di € - 8.132.473,03 si somma quello degli AACC le cui risultanze economiche passano da un avanzo di € 5.369.902,2 (*5.262.268,71) ad un avanzo di € 2.006.265,59 con una riduzione di € 3.363.636,61 (*3.256.003,12).

L'**avanzo patrimoniale** al 31.12.2006 è di € 120.999.419,09 e presenta una riduzione di € 5.138.449,5 (*5.856.767,93) rispetto al conto consuntivo consolidato 2005.

In particolare il netto patrimoniale dell'ACI passa da € 119.971.139,03 ad € 111.838.666 con una riduzione di € 8.132.473,03 interamente imputabile al disavanzo economico dell'anno.

Il netto patrimoniale degli AACC passa da € 6.166.729,56 (*6.885.047,99) ad € 9.160.753,09 con un miglioramento di € 2.994.023,53 (*2.275.705,1). Considerato l'avanzo economico realizzato dagli AACC, di € 2.006.265,59 , la restante differenza, ossia € 987.757,94 , trova spiegazione nel prospetto di raccordo tra l'incremento patrimoniale e risultato economico risultante alla chiusura dell'esercizio e riportato tra gli allegati del conto in esame.

La **situazione amministrativa** al 31.12.2006 evidenzia un avanzo di € 42.118.084,09 a fronte di un avanzo di € 47.305.318,24 (* 47.499.643,69) del precedente esercizio con un decremento di € 5.187.234,15 (*5.381.559,6); questa diminuzione è diretta conseguenza della riduzione del risultato di ACI, il cui avanzo di € 62.013.746,44 si riduce ad € 56.559.146,46; di contro, relativamente agli AACC, si evidenzia una miglioramento nel risultato di amministrazione di € 267.365,83 (*73.040,38) che passa da € -14.708.428,2 (*-14.514.102,75) ad € -14.441.062,37.

Per Copia Conforme

1.1 RENDICONTO FINANZIARIO. PER CATEGORIA DI ENTRATA: COMPETENZA.

Capitolo	Gestione di competenza		Gestione di cassa
Denominazione	Previsioni definitive	Totali accertamenti	Riscosse
	C	F	N
TITOLO I - ENTRATE CORRENTI			
CAT. 1° Aliquote contributive a carico dei datori di lavoro e/o degli iscritti	69.157.803,76	63.298.315,28	63.795.114,41
CAT. 2° Quote di partecipazione degli iscritti all'onere di specifiche gestioni	0,00	0,00	0,00
CAT 3° Trasferimenti da parte dello Stato	2.210.023,33	2.243.423,33	4.855.189,97
CAT 4° Trasferimenti da parte delle regioni	504.092,44	354.559,89	452.725,39
CAT 5° Trasferimenti da parte dei comuni e delle provincie	2.074.433,00	2.066.621,66	1.597.465,03
CAT 6° Trasferimenti da parte di altri enti del settore pubblico	1.640.989,00	1.708.686,43	532.555,97
CAT 7° Entrate derivenți dalla vendita di beni e dalla prestazione di servizi	354.912.851,27	353.363.286,05	356.852.033,95
CAT 8° Redditi e proventi patrimoniali	28.243.825,50	28.569.876,06	27.994.176,04
CAT 9° Poste correttive e compensative di spese correnti	9.044.856,11	8.867.006,41	8.653.698,78
CAT 10° Entrate non classificabili in altre voci	4.285.743,71	4.551.985,47	7.215.786,66
Totale entrate correnti	472.074.618,12	465.023.760,58	471.948.746,20
TITOLO II - ENTRATE IN CONTO CAPITALE			
CAT 11° Alienazione di immobili e diritti reali	4.366.750,00	3.284.078,68	3.818.959,62
CAT 12° Alienazione di immobilizzazioni tecniche	621.611,23	233.130,81	764.176,90
CAT 13° Realizzo di valori mobiliari	10.611.050,00	7.459.127,39	7.271.176,60
CAT 14° Riscossione di crediti	26.708.590,13	22.893.086,18	25.322.542,18
CAT 15° Trasferimento dallo Stato	0,00	0,00	0,00
CAT 16° Trasferimenti dalle regioni	0,00	0,00	0,00
CAT 17° Trasferimenti da comuni e provincie	0,00	0,00	0,00
CAT 18° Trasferimenti da altri enti del settore pubblico	145.000,00	66.172,20	103.605,10
Totale entrate in conto capitale	42.453.001,36	33.935.595,26	37.280.460,40
TOTALE ENTRATE FINALI	514.527.619,48	498.959.355,84	509.229.206,60
TITOLO III - ENTRATE PER ACCENSIONE PRESTITI			
CAT 19° Assunzione di mutui	5.787.400,00	3.114.250,00	4.917.018,68
CAT 20° Assunzione di altri debiti finanziari	23.681.703,05	7.444.951,69	7.609.194,24
CAT 21° Emissione di obbligazioni	0,00	0,00	2.500,00
Totale entrate per accensione prestiti	29.469.103,05	10.559.201,69	12.528.712,92
TOTALE ENTRATE COMPLESSIVE	543.996.722,53	509.518.557,53	521.757.919,52
TITOLO IV -PARTITE DI GIRO			
CAT 22° Entrate aventi natura di partite di giro	3.610.704.687,83	2.347.644.339,81	2.379.298.263,59
Totale entrate per partite di giro	3.610.704.687,83	2.347.644.339,81	2.379.298.263,59
ENTRATE TOTALI	4.154.701.410,36	2.857.162.897,34	2.901.056.183,11
Disavanzo di competenza	34.024.905,70	10.427.158,52	0,00
TOTALE A PAREGGIO	4.188.726.316,06	2.867.590.055,86	2.901.056.183,11

1.2 RENDICONTO FINANZIARIO. Dimostrazione partite compensative
Entrate: previsioni definitive di competenza

	A.C.I	A.C.	PARTITE COMPENSATIVE	TOTALE CONSOLIDATO
Titolo 1				
Categoria 1	42.784.635,00	68.555.436,68	42.182.267,92	69.157.803,76
Categoria 2	0,00	0,00	0,00	0,00
Categoria 3	2.210.023,33	0,00	0,00	2.210.023,33
Categoria 4	0,00	504.092,44	0,00	504.092,44
Categoria 5	1.241.933,00	832.500,00	0,00	2.074.433,00
Categoria 6	1.350.000,00	692.640,00	401.651,00	1.640.989,00
Categoria 7	281.937.689,59	77.114.711,68	4.139.550,00	354.912.851,27
Categoria 8	22.216.972,59	6.360.222,84	333.369,93	28.243.825,50
Categoria 9	6.044.576,00	7.431.143,11	4.430.863,00	9.044.856,11
Categoria 10	3.232.645,00	1.053.098,71	0,00	4.285.743,71
TOTALE ENTRATE CORRENTI	361.018.474,51	162.543.845,46	51.487.701,85	472.074.618,12
Titolo 2				
Categoria 11	2.067.750,00	2.299.000,00	0,00	4.366.750,00
Categoria 12	0,00	621.611,23	0,00	621.611,23
Categoria 13	0,00	10.611.050,00	0,00	10.611.050,00
Categoria 14	23.263.630,00	3.444.960,13	0,00	26.708.590,13
Categoria 15	0,00	0,00	0,00	0,00
Categoria 16	0,00	0,00	0,00	0,00
Categoria 17	0,00	0,00	0,00	0,00
Categoria 18	0,00	145.000,00	0,00	145.000,00
Totale entrate in conto capitale	25.331.380,00	17.121.621,36	0,00	42.453.001,36
TOTALE ENTRATE FINALI	386.349.854,51	179.665.466,82	51.487.701,85	514.527.619,48
Titolo 3				
Categoria 19	0,00	5.787.400,00	0,00	5.787.400,00
Categoria 20	10.400.000,00	13.281.703,05	0,00	23.681.703,05
Categoria 21	0,00	0,00	0,00	0,00
Totale entrate per acc. prestiti	10.400.000,00	19.069.103,05	0,00	29.469.103,05
TOTAE ENTRATE COMPLESSIVE	396.749.854,51	198.734.569,87	51.487.701,85	543.996.722,53
Titolo 4				
Categoria 22	3.006.034.121,00	604.673.566,83	3.000,00	3.610.704.687,83
Totale entrate per Partite di giro	3.006.034.121,00	604.673.566,83	3.000,00	3.610.704.687,83
ENTRATE TOTALI	3.402.783.975,51	803.408.136,70	51.490.701,85	4.154.701.410,36

1.3 RENDICONTO FINANZIARIO. Dimostrazione partite compensative
Entrate: accertamenti

	A.C.I	A.C.	PARTITE COMPENSATIVE	TOTALE CONSOLIDATO
Titolo 1				
Categoria 1	39.151.922,75	63.298.315,28	39.151.922,75	63.298.315,28
Categoria 2	0,00	0,00	0,00	0,00
Categoria 3	2.243.423,33	0,00	0,00	2.243.423,33
Categoria 4	0,00	354.559,89	0,00	354.559,89
Categoria 5	1.241.933,33	824.688,33	0,00	2.066.621,66
Categoria 6	1.435.323,00	597.732,00	324.368,57	1.708.686,43
Categoria 7	288.524.560,74	69.047.668,25	4.208.942,94	353.363.286,05
Categoria 8	22.740.007,70	6.175.747,54	345.879,18	28.569.876,06
Categoria 9	7.144.399,55	6.853.815,90	5.131.209,04	8.867.006,41
Categoria 10	3.220.625,46	1.331.360,01	0,00	4.551.985,47
TOTALE ENTRATE CORRENTI	365.702.195,86	148.483.887,20	49.162.322,48	465.023.760,58
Titolo 2				
Categoria 11	2.067.750,00	1.216.328,68	0,00	3.284.078,68
Categoria 12	0,00	233.130,81	0,00	233.130,81
Categoria 13	0,00	7.459.127,39	0,00	7.459.127,39
Categoria 14	19.895.990,58	2.997.095,60	0,00	22.893.086,18
Categoria 15	0,00	0,00	0,00	0,00
Categoria 16	0,00	0,00	0,00	0,00
Categoria 17	0,00	0,00	0,00	0,00
Categoria 18	0,00	66.172,20	0,00	66.172,20
Totale entrate in conto capitale	21.963.740,58	11.971.854,68	0,00	33.935.595,26
TOTALE ENTRATE FINALI	387.665.936,44	160.455.741,88	49.162.322,48	498.959.355,84
Titolo 3				
Categoria 19	0,00	3.114.250,00	0,00	3.114.250,00
Categoria 20	99.307,18	7.345.644,51	0,00	7.444.951,69
Categoria 21	0,00	0,00	0,00	0,00
				0
Totale entrate per acc. prestiti	99.307,18	10.459.894,51	0,00	10.559.201,69
TOTAE ENTRATE COMPLESSIVE	387.765.243,62	170.915.636,39	49.162.322,48	509.518.557,53
Titolo 4				
Categoria 22	1.817.212.606,69	530.432.299,62	566,50	2.347.644.339,81
Totale entrate per Partite di giro	1.817.212.606,69	530.432.299,62	566,50	2.347.644.339,81
ENTRATE TOTALI	2.204.977.850,31	701.347.936,01	49.162.888,98	2.857.162.897,34

1.5 RENDICONTO FINANZIARIO. Dimostrazione partite compensative
Entrate: riscossioni

	A.C.1	A.C.	PARTITE COMPENSATIVE	TOTALE CONSOLIDATO
Titolo 1				
Categoria 1	44.667.385,60	63.795.114,41	44.667.385,60	63.795.114,41
Categoria 2	0,00	0,00	0,00	0,00
Categoria 3	4.855.189,97	0,00	0,00	4.855.189,97
Categoria 4	0,00	452.725,39	0,00	452.725,39
Categoria 5	718.333,33	879.131,70	0,00	1.597.465,03
Categoria 6	50.000,00	826.857,97	344.302,00	532.555,97
Categoria 7	295.650.649,03	72.004.529,37	10.803.144,45	356.852.033,95
Categoria 8	22.348.765,61	5.914.829,75	269.419,32	27.994.176,04
Categoria 9	6.428.907,38	6.909.067,59	4.684.276,19	8.653.698,78
Categoria 10	3.101.356,34	4.114.430,32	0,00	7.215.786,66
TOTALE ENTRATE CORRENTI	377.820.587,26	154.896.686,50	60.768.527,56	471.948.746,20
Titolo 2				
Categoria 11	2.708.875,59	1.110.084,03	0,00	3.818.959,62
Categoria 12	32.174,68	732.002,22	0,00	764.176,90
Categoria 13	0,00	7.271.176,60	0,00	7.271.176,60
Categoria 14	24.500.782,96	2.452.331,96	1.630.572,74	25.322.542,18
Categoria 15	0,00	0,00	0,00	0,00
Categoria 16	0,00	0,00	0,00	0,00
Categoria 17	0,00	0,00	0,00	0,00
Categoria 18	0,00	103.605,10	0,00	103.605,10
Totale entrate in conto capitale	27.241.833,23	11.669.199,91	1.630.572,74	37.280.460,40
TOTALE ENTRATE FINALI	405.062.420,49	166.565.886,41	62.399.100,30	509.229.206,60
Titolo 3				
Categoria 19	0,00	4.917.018,68	0,00	4.917.018,68
Categoria 20	103.197,02	7.505.997,22	0,00	7.609.194,24
Categoria 21	0,00	2.500,00	0,00	2.500,00
Totale entrate per acc. prestiti	103.197,02	12.425.515,90	0,00	12.528.712,92
TOTAE ENTRATE COMPLESSIVE	405.165.617,51	178.991.402,31	62.399.100,30	521.757.919,52
Titolo 4				
Categoria 22	1.847.085.882,10	532.249.498,50	37.117,01	2.379.298.263,59
Totale entrate per Partite di giro	1.847.085.882,10	532.249.498,50	37.117,01	2.379.298.263,59
ENTRATE TOTALI	2.252.251.499,61	711.240.900,81	62.436.217,31	2.901.056.183,11

1.6 RENDICONTO FINANZIARIO. PER CATEGORIA DI SPESA: COMPETENZA.

Capitolo	Gestione di competenza		Gestione di cassa
Denominazione	Previsioni definitive	Totali impegni	Pagate
	C	F	N
TITOLO I - USCITE CORRENTI			
CAT 1° Uscite per gli organi dell'ente	2.101.495,93	1.748.334,48	1.816.151,62
CAT 2° Oneri per il personale in attività di servizio	177.060.173,12	171.990.498,54	172.691.439,29
CAT 3° Oneri per il personale in quiescenza	0,00	0,00	0,00
CAT 4° Uscite per l'acquisto di beni di consumo e di servizi	239.410.780,08	219.366.515,80	231.532.016,30
CAT 5° Uscite per prestazioni istituzionali	0,00	0,00	0,00
CAT 6° Trasferimenti passivi	5.706.081,94	4.783.744,75	4.899.404,17
CAT 7° Oneri finanziari	5.262.013,85	4.990.219,05	2.769.843,83
CAT 8° Oneri tributari	33.317.176,73	32.900.090,81	33.119.681,21
CAT 9° Poste correttive e compensative di entrate correnti	3.750.148,92	3.506.481,91	4.171.777,31
CAT 10° Uscite non classificabili in altre voci	2.499.256,60	1.053.615,82	1.010.921,12
Totale uscite correnti	469.107.127,17	440.339.501,16	452.011.234,85
TITOLO II - USCITE IN CONTO CAPITALE			
CAT 11° Acquisizione di beni di uso durevole ed opere immobiliari	5.889.433,88	1.269.468,09	4.264.153,54
CAT 12° Acquisizione di immobilizzazioni tecniche	5.413.858,26	2.761.734,69	3.738.017,91
CAT 13° Partecipazioni e acquisto di valori mobiliari	13.811.406,29	10.107.858,28	10.028.944,01
CAT 14° Concessione di crediti ed anticipazioni	25.005.032,34	21.659.875,10	20.190.393,02
CAT 15° Indennità di anzianità e similari al personale cessato dal servizio	13.079.935,57	12.819.540,96	13.867.321,90
Totale uscite in conto capitale	63.199.666,34	48.618.477,12	52.088.830,38
TOTALE USCITE FINALI	532.306.793,51	488.957.978,28	504.100.065,23
TITOLO III - USCITE PER RIMBORSI PRESTITI			
CAT 16° Rimborsi di mutui	2.395.453,23	2.096.173,06	2.831.438,66
CAT 17° Rimborsi di anticipazioni passive	4.001.518,80	3.080.289,22	2.041.450,61
CAT 18° Rimborsi di obbligazioni	0,00	0,00	0,00
CAT 19° Restituzione alle gestioni autonome di anticipazioni	27.000,00	24.343,19	4.997,49
CAT 20° Estinzione debiti diversi	39.290.862,69	25.786.932,30	21.896.457,56
Totale uscite per rimborsi prestiti	45.714.834,72	30.987.737,77	26.774.344,32
TOTALE USCITE COMPLESSIVE	578.021.628,23	519.945.716,05	530.874.409,55
TITOLO IV - PARTITE DI GIRO			
CAT 21° Uscite aventi natura di partite di giro	3.610.704.687,83	2.347.644.339,81	2.346.910.956,81
Totale uscite per partite di giro	3.610.704.687,83	2.347.644.339,81	2.346.910.956,81
USCITE TOTALI	4.188.726.316,06	2.867.590.055,86	2.877.785.366,36
Avanzo di competenza	0,00	0,00	23.270.816,75
TOTALE A PAREGGIO	4.188.726.316,06	2.867.590.055,86	2.901.056.183,11

1.7 RENDICONTO FINANZIARIO. Dimostrazione partite compensative

Spese: previsioni definitive di competenza

	A.C.I	A.C.	PARTITE COMPENSATIVE	TOTALE CONSOLIDATO
Titolo 1				
Categoria 1	853.150,67	1.248.345,26	0,00	2.101.495,93
Categoria 2	157.003.915,39	24.485.620,73	4.429.363,00	177.060.173,12
Categoria 3	0,00	0,00	0,00	0,00
Categoria 4	170.600.318,96	73.284.381,05	4.473.919,93	239.410.780,08
Categoria 5	0,00	0,00	0,00	0,00
Categoria 6	5.252.963,00	854.769,94	401.651,00	5.706.081,94
Categoria 7	3.526.154,14	1.735.859,71	0,00	5.262.013,85
Categoria 8	24.221.323,85	9.095.852,88	0,00	33.317.176,73
Categoria 9	3.750.148,92	42.182.267,92	42.182.267,92	3.750.148,92
Categoria 10	426.165,00	2.073.591,60	500,00	2.499.256,60
TOTALE USCITE CORRENTI	365.634.139,93	154.960.689,09	51.487.701,85	469.107.127,17
Titolo 2				
Categoria 11	477.000,00	5.412.433,88	0,00	5.889.433,88
Categoria 12	1.464.703,10	3.949.155,16	0,00	5.413.858,26
Categoria 13	3.038.876,00	10.772.530,29	0,00	13.811.406,29
Categoria 14	20.433.630,00	4.571.402,34	0,00	25.005.032,34
Categoria 15	8.237.793,28	4.842.142,29	0,00	13.079.935,57
Totale uscite in conto capitale	33.652.002,38	29.547.663,96	0,00	63.199.666,34
TOTALE USCITE FINALI	399.286.142,31	184.508.353,05	51.487.701,85	532.306.793,51
Titolo 3				
Categoria 16	0,00	2.395.453,23	0,00	2.395.453,23
Categoria 17	0,00	4.001.518,80	0,00	4.001.518,80
Categoria 18	0,00	0,00	0,00	0,00
Categoria 19	0,00	27.000,00	0,00	27.000,00
Categoria 20	29.109.523,00	10.181.339,69	0,00	39.290.862,69
Totale uscite per rimborso prestiti	29.109.523,00	16.605.311,72	0,00	45.714.834,72
TOTALE USCITE COMPLESSIVE	428.395.665,31	201.113.664,77	51.487.701,85	578.021.628,23
Titolo 4				
Categoria 21	3.006.034.121,00	604.673.566,83	3.000,00	3.610.704.687,83
Totale uscite per Partite di giro	3.006.034.121,00	604.673.566,83	3.000,00	3.610.704.687,83
USCITE TOTALI	3.434.429.786,31	805.787.231,60	51.490.701,85	4.188.726.316,06

1.8 RENDICONTO FINANZIARIO. Dimostrazione partite compensative
Spese: impegni

	A.C.I	A.C.	PARTITE COMPENSATIVE	TOTALE CONSOLIDATO
Titolo 1				
Categoria 1	811.260,38	937.074,10	0,00	1.748.334,48
Categoria 2	153.621.176,09	23.333.306,30	4.963.983,85	171.990.498,54
Categoria 3	0,00	0,00	0,00	0,00
Categoria 4	157.847.384,18	66.240.798,67	4.721.667,05	219.366.515,80
Categoria 5	0,00	0,00	0,00	0,00
Categoria 6	4.474.370,86	633.742,46	324.368,57	4.783.744,75
Categoria 7	3.467.984,22	1.522.234,83	0,00	4.990.219,05
Categoria 8	24.217.599,98	8.682.490,83	0,00	32.900.090,81
Categoria 9	2.550.859,11	40.107.545,55	39.151.922,75	3.506.481,91
Categoria 10	233.319,26	820.676,82	380,26	1.053.615,82
TOTALE USCITE CORRENTI	347.223.954,08	142.277.869,56	49.162.322,48	440.339.501,16
Titolo 2				
Categoria 11	210.693,27	1.058.774,82	0,00	1.269.468,09
Categoria 12	1.095.472,63	1.666.262,06	0,00	2.761.734,69
Categoria 13	3.038.876,00	7.068.982,28	0,00	10.107.858,28
Categoria 14	18.501.751,76	3.158.123,34	0,00	21.659.875,10
Categoria 15	8.236.984,71	4.582.556,25	0,00	12.819.540,96
Totale uscite in conto capitale	31.083.778,37	17.534.698,75	0,00	48.618.477,12
TOTALE USCITE FINALI	378.307.732,45	159.812.568,31	49.162.322,48	488.957.978,28
Titolo 3				
Categoria 16	0,00	2.096.173,06	0,00	2.096.173,06
Categoria 17	0,00	3.080.289,22	0,00	3.080.289,22
Categoria 18	0,00	0,00	0,00	0,00
Categoria 19	0,00	24.343,19	0,00	24.343,19
Categoria 20	18.808.830,18	6.978.102,12	0,00	25.786.932,30
Totale uscite per rimborso prestiti	18.808.830,18	12.178.907,59	0,00	30.987.737,77
TOTAE USCITE COMPLESSIVE	397.116.562,63	171.991.475,90	49.162.322,48	519.945.716,05
Titolo 4				
Categoria 21	1.817.212.606,69	530.432.299,62	566,50	2.347.644.339,81
Totale uscite per Partite di giro	1.817.212.606,69	530.432.299,62	566,50	2.347.644.339,81
USCITE TOTALI	2.214.329.169,32	702.423.775,52	49.162.888,98	2.867.590.055,86

1.10 RENDICONTO FINANZIARIO. Dimostrazione partite compensative
Spese: pagamenti

	A.C.I	A.C.	PARTITE COMPENSATIVE	TOTALE CONSOLIDATO
Titolo 1				
Categoria 1	801.502,90	1.014.648,72	0,00	1.816.151,62
Categoria 2	153.866.925,01	23.305.530,67	4.481.016,39	172.691.439,29
Categoria 3	0,00	0,00	0,00	0,00
Categoria 4	176.384.273,24	66.413.502,47	11.265.759,41	231.532.016,30
Categoria 5	0,00	0,00	0,00	0,00
Categoria 6	4.715.649,21	528.056,96	344.302,00	4.899.404,17
Categoria 7	1.030.119,03	1.739.724,80	0,00	2.769.843,83
Categoria 8	23.745.097,91	9.374.583,30	0,00	33.119.681,21
Categoria 9	2.550.340,39	46.288.822,52	44.667.385,60	4.171.777,31
Categoria 10	252.236,76	768.748,52	10.064,16	1.010.921,12
TOTALE USCITE CORRENTI	363.346.144,45	149.433.617,96	60.768.527,56	452.011.234,85
Titolo 2				
Categoria 11	287.655,59	3.976.497,95	0,00	4.264.153,54
Categoria 12	1.368.780,19	2.369.237,72	0,00	3.738.017,91
Categoria 13	3.038.876,00	6.990.068,01	0,00	10.028.944,01
Categoria 14	18.503.744,62	3.317.221,14	1.630.572,74	20.190.393,02
Categoria 15	9.500.191,16	4.367.130,74	0,00	13.867.321,90
Totale uscite in conto capitale	32.699.247,56	21.020.155,56	1.630.572,74	52.088.830,38
TOTALE USCITE FINALI	396.045.392,01	170.453.773,52	62.399.100,30	504.100.065,23
Titolo 3				
Categoria 16	0,00	2.831.438,66	0,00	2.831.438,66
Categoria 17	0,00	2.041.450,61	0,00	2.041.450,61
Categoria 18	0,00	0,00	0,00	0,00
Categoria 19	0,00	4.997,49	0,00	4.997,49
Categoria 20	15.101.499,56	6.794.958,00	0,00	21.896.457,56
Totale uscite per rimborso prestiti	15.101.499,56	11.672.844,76	0,00	26.774.344,32
TOTAE USCITE COMPLESSIVE	411.146.891,57	182.126.618,28	62.399.100,30	530.874.409,55
Titolo 4				
Categoria 21	1.814.794.619,80	532.153.454,02	37.117,01	2.346.910.956,81
Totale uscite per Partite di giro	1.814.794.619,80	532.153.454,02	37.117,01	2.346.910.956,81
USCITE TOTALI	2.225.941.511,37	714.280.072,30	62.436.217,31	2.877.785.366,36

2.1 SITUAZIONE PATRIMONIALE: ATTIVITA' E PASSIVITA'

ATTIVITA'	Consistenze al 1/1/2006	Consistenze al 31/12/2006	PASSIVITA'	Consistenze al 1/1/2006	Consistenze al 31/12/2006
Disponibilità liquide	77.181.428,72	104.957.055,24	Debiti verso l'istituto cassiere.Debiti di tesoreria	5.021.091,81	9.123.796,52
Residui attivi	282.067.777,64	231.883.219,78	Residui passivi	306.922.796,31	285.598.394,41
Crediti bancari e finanziari	27.466.381,57	25.546.866,12	Debiti bancari e finanziari	50.772.539,00	32.012.097,49
Rimanenze attive di esercizio	14.102.624,11	14.024.144,54	Rimanenze passive di esercizio	21.297.560,60	20.615.355,36
Investimenti mobiliari	123.274.671,52	124.045.465,56	Fondi di accantonamenti vari	118.552.457,07	128.941.346,89
Immobili	104.576.417,02	105.209.771,82	Poste rettificate dell'attivo	97.484.370,07	106.434.623,63
Immobilizzazioni tecniche	89.584.845,34	90.231.435,43			
Altri costi pluriennali	7.934.537,53	7.827.074,90			
Totale attività	726.188.683,45	703.725.033,39	Totale passività	600.050.814,86	582.725.614,30
Deficit patrimoniale			Patrimonio netto		
Disavanzo economico esercizi precedenti	45.286.428,27	44.132.626,53	Riserve ordinarie e straordinarie	16.111.311,30	19.400.244,09
Disavanzo economico dell'esercizio	2.137.039,50	11.747.555,85	Riserve tassate	15.586.790,27	15.682.608,10
			Fondo rivalutazione conguaglio	10.473.472,62	9.529.112,50
			Accantonamenti conferimenti	93.088,70	52.297,92
			Avanzo economico dell'esercizio	6.697.775,91	5.621.348,41
			Avanzo netto al 1/1/2006	124.598.884,86	126.593.977,96
Riserva arrotondamento Euro	0,28	0,44	Riserva arrotondamento Euro	12,98	12,93
Totale deficit patrimoniale	47.423.468,05	55.880.182,82	Totale patrimonio netto	173.561.336,64	176.879.601,91
TOTALE A PAREGGIO	773.612.151,50	759.605.216,21	TOTALE A PAREGGIO	773.612.151,50	759.605.216,21
Conti d'ordine	84.275.293,18	82.597.387,51	Conti d'ordine	84.275.293,18	82.597.387,51

2.2 DEFICIT / NETTO PATRIMONIALE

Deficit / Netto patrimoniale al 31/12/2006

AUTOMOBILE CLUB	ATTIVITA'	PASSIVITA'	DEFICIT / NETTO PATRIMONIALE
AGRIGENTO	1.365.547,93	1.490.389,11	-124.841,18
ALESSANDRIA	1.846.247,26	1.542.621,00	303.626,26
ANCONA	1.598.908,82	3.225.848,10	-1.626.939,28
AOSTA	1.650.478,49	1.370.799,23	279.679,26
AQUILA	530.905,78	825.039,40	-294.133,62
AREZZO	2.314.193,75	1.947.710,34	366.483,41
ASCOLI PICENO	710.270,84	606.500,62	103.770,22
ASTI	614.391,33	1.124.630,01	-510.238,68
AVELLINO	289.122,92	529.262,60	-240.139,68
BARI	2.573.718,94	2.546.093,92	27.625,02
BELLUNO	307.154,13	1.058.459,69	-751.305,56
BENEVENTO	615.486,36	492.121,55	123.364,81
BERGAMO	3.453.546,10	3.566.613,58	-113.067,48
BIELLA	1.228.660,71	1.362.847,26	-134.186,55
BOLOGNA	6.586.313,23	7.532.791,65	-946.478,42
BOLZANO	2.070.138,72	2.627.747,40	-557.608,68
BRESCIA	15.788.416,93	15.891.695,62	-103.278,69
BRINDISI	628.618,29	1.123.368,43	-494.750,14
CAGLIARI	1.635.163,50	2.791.354,57	-1.156.191,07
CALTANISSETTA	3.173.502,15	2.878.962,44	294.539,71
CAMPOBASSO	1.069.030,61	1.116.952,84	-47.922,23
CASERTA	1.371.019,40	903.862,28	467.157,12
CATANIA	1.753.641,81	1.900.484,78	-146.842,97
CATANZARO	1.331.872,17	2.526.288,82	-1.194.416,65
CHIETI	732.432,18	484.575,84	247.856,34
COMO	1.810.069,25	1.372.548,34	437.520,91
COSENZA	1.569.555,71	1.909.164,43	-339.608,72
CREMONA	2.166.609,01	1.013.873,01	1.152.736,00
CROTONE	244.046,33	332.850,08	-88.803,75
CUNEO	4.334.892,65	2.471.604,42	1.863.288,23
ENNA	427.531,46	788.908,51	-361.377,05
FERRARA	2.754.289,87	2.482.481,96	271.807,91
FIRENZE	5.899.360,84	5.005.432,23	893.928,61
FOGGIA	1.714.055,02	1.925.071,92	-211.016,90
FORLÌ	1.301.908,73	1.335.481,05	-33.572,32
FROSINONE	1.147.846,29	2.050.210,05	-902.363,76
GENOVA	5.183.217,23	4.839.092,56	344.124,67
GORIZIA	1.007.697,01	595.263,53	412.433,48
GROSSETO	1.855.073,91	1.676.458,62	178.615,29
IMPERIA	226.586,17	861.485,38	-634.899,21
ISERNIA	244.705,85	256.125,39	-11.419,54
LA SPEZIA	2.729.568,38	3.349.355,97	-619.787,59
LATINA	1.097.493,13	1.063.711,88	33.781,25
LECCE	2.759.880,48	2.764.270,85	-4.390,37
LECCO	2.286.341,25	2.339.546,58	-53.205,33
LIVORNO	4.704.012,88	2.700.052,39	2.003.960,49
LUCCA	3.437.510,00	2.723.633,58	713.876,42
MACERATA	357.679,22	1.408.095,48	-1.050.416,26
MANTOVA	965.646,36	2.408.573,63	-1.442.927,27
MASSA CARRARA	2.112.148,12	2.038.962,19	73.185,93
MATERA	1.721.221,83	1.416.011,35	305.210,48
MESSINA	769.967,00	1.416.031,90	-646.064,90
MILANO	11.855.537,33	6.584.052,26	5.271.485,07
MODENA	5.744.556,24	4.956.071,71	788.484,53
NAPOLI	13.256.465,28	9.468.157,24	3.788.308,04
NOVARA	1.862.409,97	1.917.932,45	-55.522,48
NUORO	553.727,07	652.407,96	-98.680,89
ORISTANO	309.566,78	709.958,41	-400.391,63
PADOVA	1.166.018,99	2.684.284,76	-1.518.265,77
PALERMO	2.648.236,18	8.294.154,88	-5.645.918,70
PARMA	2.907.927,09	2.666.690,26	241.236,83
PAVIA	1.344.896,54	1.264.215,51	80.681,03
PERUGIA	4.252.333,97	2.852.561,20	1.399.772,77
PESARO-URBINO	863.242,00	248.497,19	614.744,81
PESCARA	467.309,50	1.034.276,65	-566.967,15
PIACENZA	1.391.869,30	1.244.917,92	146.951,38
PISA	3.824.329,63	3.649.234,70	175.094,93

2.2 DEFICIT / NETTO PATRIMONIALE

Deficit / Netto patrimoniale al 31/12/2006

AUTOMOBILE CLUB	ATTIVITA'	PASSIVITA'	DEFICIT / NETTO PATRIMONIALE
PISTOIA	5.166.222,38	2.564.503,89	2.601.718,49
PORDENONE	2.558.217,24	1.927.188,70	631.028,54
POTENZA	1.166.356,33	1.110.381,15	55.975,18
PRATO	3.398.666,78	3.277.997,71	120.669,07
RAGUSA	981.049,22	1.901.307,81	-920.258,59
RAVENNA	2.118.916,47	2.031.584,19	87.332,28
REGGIO EMILIA	13.302.319,81	6.363.111,08	6.939.208,73
RIETI	1.153.733,43	1.492.323,94	-338.590,51
RIMINI	689.212,30	1.506.845,64	-817.633,34
ROMA	7.232.078,35	12.747.955,07	-5.515.876,72
ROVIGO	759.312,04	1.078.907,31	-319.595,27
SALERNO	6.840.801,96	7.018.824,63	-178.022,67
SASSARI	2.044.178,12	2.294.898,56	-250.720,44
SAVONA	330.123,18	2.262.082,32	-1.931.959,14
SIENA	2.590.594,52	1.978.024,15	612.570,37
SIRACUSA	1.232.074,29	690.266,77	541.807,52
SONDRIO	402.141,47	711.712,99	-309.571,52
TARANTO	4.036.170,27	2.316.628,68	1.719.541,59
TERAMO	3.607.741,07	3.024.615,72	583.125,35
TERNI	803.140,63	1.369.915,64	-566.775,01
TORINO	16.260.497,86	8.767.684,27	7.492.813,59
TRENTO	4.097.638,13	2.400.222,63	1.697.415,50
TREVISO	1.613.053,31	1.759.771,15	-146.717,84
UDINE	3.693.384,68	2.448.925,18	1.244.459,50
VARESE	3.626.979,85	4.291.477,46	-664.497,61
VENEZIA	1.999.402,07	4.208.134,28	-2.208.732,21
VERBANO CUSIO OSSOLA	1.246.384,92	1.623.892,52	-377.507,60
VERCELLI	2.670.785,84	1.900.321,34	770.464,50
VERONA	5.253.582,17	6.096.463,07	-842.880,90
VICENZA	4.112.663,14	4.499.930,41	-387.267,27
VITERBO	765.385,29	859.493,97	-94.108,68
ACIREALE	869.535,50	786.330,78	83.204,72
IVREA	1.330.369,50	1.494.030,15	-163.660,65
SAN REMO	767.771,65	1.031.368,26	-263.596,61
TOTALE AA.CC.	271.236.605,97	262.075.852,88	9.160.753,09
ACI	488.908.897,78	377.070.231,78	111.838.666,00
TOTALE ACI + AA.CC.	760.145.503,75	639.146.084,66	120.999.419,09
effetto sui residui prodotto dalla partite compensative	-56.420.470,36	-56.420.470,36	0,00
TOTALE GENERALE	703.725.033,39	582.725.614,30	120.999.419,09
DEFICIT / NETTO PATRIMONIALE AA.CC.		9.160.753,09	
DEFICIT / NETTO PATRIMONIALE ACI		111.838.666,00	
DEFICIT / NETTO PATRIMONIALE CONSOLIDATO		120.999.419,09	

3.1 CONTO ECONOMICO - PARTE PRIMA: SPESE E ENTRATE CORRENTI

TITOLO 1 TITOLO I - USCITE CORRENTI		TITOLO 1 TITOLO I - ENTRATE CORRENTI	
CAT 1° Uscite per gli organi dell'ente	1.748.334,48	CAT. 1° Aliquote contributive a carico dei datori di lavoro e/	63.298.315,28
CAT 2° Oneri per il personale in attività di servizio	171.990.498,54	CAT. 2° Quote di partecipazione degli iscritti all'onere di spe	0,00
CAT 3° Oneri per il personale in quiescenza	0,00	CAT 3° Trasferimenti da parte dello Stato	2.243.423,33
CAT 4° Uscite per l'acquisto di beni di consumo e di servizi	219.366.515,80	CAT 4° Trasferimenti da parte delle regioni	354.559,89
CAT 5° Uscite per prestazioni istituzionali	0,00	CAT 5° Trasferimenti da parte dei comuni e delle provincie	2.066.621,66
CAT 6° Trasferimenti passivi	4.783.744,75	CAT 6° Trasferimenti da parte di altri enti del settore pubbli	1.708.686,43
CAT 7° Oneri finanziari	4.990.219,05	CAT 7° Entrate derivenți dalla vendita di beni e dalla presta	353.363.286,05
CAT 8° Oneri tributari	32.900.090,81	CAT 8° Redditi e proventi patrimoniali	28.569.876,06
CAT 9° Poste correttive e compensative di entrate correnti	3.506.481,91	CAT 9° Poste correttive e compensative di spese correnti	8.867.006,41
CAT 10° Uscite non classificabili in altre voci	1.053.615,82	CAT 10° Entrate non classificabili in altre voci	4.551.985,47
TOTALE PARTE PRIMA	440.339.501,16	TOTALE PARTE PRIMA	465.023.760,58

3.2 CONTO ECONOMICO - PARTE SECONDA: COMPONENTI CHE NON DANNO LUOGO A MOVIMENTI FINANZIARI. ENTRATE

A.C.	A	B	C	D	E	F	Totale
AGRIGENTO	636,77	0,00	0,00	33.912,83	8.884,17	0,00	43.433,77
ALESSANDRIA	255.934,99	0,00	0,00	3.958,53	158.731,50	0,00	418.625,02
ANCONA	0,00	0,00	0,00	10.226,57	3.215,00	0,00	13.441,57
AOSTA	121.629,19	0,00	0,00	3.497,63	78.320,11	0,00	203.446,93
AQUILA	85.688,46	0,00	0,00	1.518,13	67.625,89	0,00	154.832,48
AREZZO	206.258,92	0,00	0,00	12.588,85	146.159,64	0,00	365.007,41
ASCOLI PICENO	177.752,07	0,00	0,00	1.000,00	146.053,95	0,00	324.806,02
ASTI	77.703,42	0,00	0,00	0,00	76.016,59	0,00	153.720,01
AVELLINO	0,00	0,00	0,00	0,00	1.200,00	0,00	1.200,00
BARI	0,00	0,00	0,00	100,00	5.389,92	0,00	5.489,92
BELLUNO	10.210,79	0,00	0,00	0,00	5.660,27	0,00	15.871,06
BENEVENTO	0,00	0,00	0,00	0,00	7.213,77	0,00	7.213,77
BERGAMO	0,00	0,00	0,00	50.007,03	46.441,50	0,00	96.448,53
BIELLA	104.874,28	0,00	0,00	11.159,66	91.755,14	0,00	207.789,08
BOLOGNA	530.628,82	0,00	0,00	60.607,43	326.761,99	0,00	917.998,24
BOLZANO	177.965,48	0,00	0,00	31.298,19	108.471,71	0,00	317.735,38
BRESCIA	618.251,69	0,00	0,00	1.000,00	383.729,47	0,00	1.002.981,16
BRINDISI	97.074,24	0,00	0,00	0,00	70.690,39	0,00	167.764,63
CAGLIARI	0,00	0,00	0,00	136,20	0,00	0,00	136,20
CALTANISSETTA	151.001,80	0,00	0,00	3.045,69	100.985,65	0,00	255.033,14
CAMPOBASSO	79.351,15	0,00	0,00	0,00	40.331,96	0,00	119.683,11
CASERTA	0,00	0,00	0,00	175.757,96	129.149,63	0,00	304.907,59
CATANIA	0,00	0,00	0,00	12.394,97	41.290,63	0,00	53.685,60
CATANZARO	0,00	0,00	0,00	1.086.485,94	0,00	3.154,82	1.089.640,76
CHIETI	120.090,40	0,00	0,00	5.695,97	117.329,80	0,00	243.116,17
COMO	268.659,16	0,00	0,00	67.162,04	67.121,36	0,00	402.942,56
COSENZA	0,00	0,00	0,00	19.957,39	6.343,85	0,00	26.301,24
CREMONA	0,00	0,00	0,00	57.995,57	0,00	21.812,17	79.807,74
CROTONE	0,00	0,00	0,00	0,00	750,00	0,00	750,00
CUNEO	213.586,87	0,00	0,00	1.777,63	130.594,67	0,00	345.959,17
ENNA	20.365,10	0,00	13.741,95	0,00	0,00	0,00	34.107,05
FERRARA	259.222,56	0,00	0,00	30.293,69	161.316,07	0,00	450.832,32
FIRENZE	1.331.786,84	0,00	0,00	4.806,60	729.929,30	0,00	2.066.522,74
FOGGIA	0,00	0,00	0,00	1.550,00	876,21	0,00	2.426,21
FORLÌ	62.338,20	0,00	0,00	3.611,76	4.662,37	0,00	70.612,33
FROSINONE	0,00	0,00	0,00	72.657,89	1.860,45	0,00	74.518,34
GENOVA	625.037,33	0,00	0,00	59.386,31	346.146,10	0,00	1.030.569,74
GORIZIA	0,00	0,00	0,00	0,00	5.062,38	0,00	5.062,38
GROSSETO	0,00	0,00	0,00	14.934,58	4.665,62	0,00	19.600,20

Colonna A --> Entrate accertate in precedenti esercizi di pertinenza dell'esercizio
Colonna B --> Produzioni e movimenti interni + Ricavi pluriennali + Costi da capitalizzazione + Trasferimenti attivi in natura
Colonna C --> Spese impegnate nell'esercizio di competenza economica passata
Colonna D --> Variazioni patrimoniali straordinarie
Colonna E --> Spese impegnate di competenza di successivi esercizi
Colonna F --> Entrate future di competenza economica dell'esercizio
Colonna G --> Importo arrotondamento Euro
Colonna H --> Importo libero

3.2 CONTO ECONOMICO - PARTE SECONDA: COMPONENTI CHE NON DANNO LUOGO A MOVIMENTI FINANZIARI. ENTRATE

A.C.	A	B	C	D	E	F	Totale
IMPERIA	0,00	0,00	0,00	0,00	11.308,88	0,00	11.308,88
ISERNIA	0,00	0,00	0,00	0,00	0,00	0,00	0,00
LA SPEZIA	344.648,97	0,00	0,00	0,00	0,00	0,00	344.648,97
LATINA	191.404,54	0,00	0,00	0,00	88.691,64	0,00	280.096,18
LECCE	308.366,85	0,00	0,00	0,00	219.219,72	0,00	527.586,57
LECCO	167.876,19	0,00	0,00	502.429,57	172.972,83	0,00	843.278,59
LIVORNO	62.858,16	0,00	0,00	1.300,00	9.477,11	0,00	73.635,27
LUCCA	0,00	0,00	0,00	69,84	0,00	0,00	69,84
MACERATA	50.825,83	0,00	0,00	1.000,00	24.205,34	0,00	76.031,17
MANTOVA	266.125,22	0,00	0,00	0,00	178.130,32	0,00	444.255,54
MASSA CARRARA	358.541,76	0,00	0,00	27.653,16	223.084,51	4.784,33	614.063,76
MATERA	0,00	0,00	0,00	0,00	0,00	0,00	0,00
MESSINA	106.038,77	0,00	0,00	0,00	70.653,54	0,00	176.692,31
MILANO	2.189.969,71	0,00	0,00	537.056,85	1.283.560,29	0,00	4.010.586,85
MODENA	846.759,25	0,00	0,00	144.667,40	555.309,13	0,00	1.546.735,78
NAPOLI	0,00	0,00	0,00	0,00	76.028,58	0,00	76.028,58
NOVARA	403.885,33	0,00	0,00	500,02	142.970,97	0,00	547.356,32
NUORO	0,00	0,00	0,00	86.560,00	0,00	0,00	86.560,00
ORISTANO	0,00	0,00	0,00	44.400,00	0,00	0,00	44.400,00
PADOVA	0,00	0,00	0,00	15.888,58	4.467,77	0,00	20.356,35
PALERMO	0,00	50.000,00	0,00	102.100,00	10.047,15	0,00	162.147,15
PARMA	0,00	0,00	58.952,02	218.192,11	16.685,26	0,00	293.829,39
PAVIA	0,00	0,00	0,00	5.511,63	5.649,10	0,00	11.160,73
PERUGIA	442.172,21	0,00	0,00	0,00	291.831,09	0,00	734.003,30
PESARO-URBINO	112.193,90	0,00	0,00	5.119,58	58.370,42	0,00	175.683,90
PESCARA	116.021,29	0,00	0,00	700,00	74.246,84	0,00	190.968,13
PIACENZA	152.323,42	0,00	0,00	0,00	106.928,28	0,00	259.251,70
PISA	370.786,58	0,00	0,00	1.573,30	239.854,20	0,00	612.214,08
PISTOIA	483.358,05	0,00	0,00	6.606,17	273.817,76	0,00	763.781,98
PORDENONE	101.492,86	0,00	30.458,95	26.680,79	70.606,29	0,00	229.238,89
POTENZA	0,00	0,00	0,00	28.678,53	62.284,49	0,00	90.963,02
PRATO	147.805,89	0,00	0,00	0,00	97.826,88	0,00	245.632,77
RAGUSA	0,00	0,00	0,00	220.000,00	17.526,23	0,00	237.526,23
RAVENNA	382.534,79	0,00	0,00	0,00	268.303,80	0,00	650.838,59
REGGIO EMILIA	626.857,58	0,00	0,00	0,00	454.438,79	0,00	1.081.296,37
RIETI	38.852,00	0,00	0,00	0,00	45.276,35	0,00	84.128,35
RIMINI	24.672,22	0,00	0,00	388.714,07	41.886,88	0,00	455.273,17
ROMA	0,00	0,00	340,00	1.640,71	14.883,66	0,00	16.864,37
ROVIGO	0,00	0,00	0,00	0,00	27.878,58	0,00	27.878,58

Colonna A --> Entrate accertate in precedenti esercizi di pertinenza dell'esercizio
Colonna B --> Produzioni e movimenti interni + Ricavi pluriennali + Costi da capitalizzazione + Trasferimenti attivi in natura
Colonna C --> Spese impegnate nell'esercizio di competenza economica passata
Colonna D --> Variazioni patrimoniali straordinarie
Colonna E --> Spese impegnate di competenza di successivi esercizi
Colonna F --> Entrate future di competenza economica dell'esercizio
Colonna G --> Importo arrotondamento Euro
Colonna H --> Importo libero

3.2 CONTO ECONOMICO - PARTE SECONDA: COMPONENTI CHE NON DANNO LUOGO A MOVIMENTI FINANZIARI. ENTRATE

A.C.	A	B	C	D	E	F	Totale
SALERNO	67.000,00	0,00	0,00	0,00	0,00	0,00	67.000,00
SASSARI	11,05	0,00	0,00	0,00	0,00	0,00	11,05
SAVONA	14.770,48	0,00	0,00	4.998,34	1.812,85	0,00	21.581,67
SIENA	133.560,85	0,00	0,00	0,00	95.533,77	0,00	229.094,62
SIRACUSA	0,00	0,00	0,00	0,00	39.218,83	0,00	39.218,83
SONDRIO	0,00	0,00	0,00	0,00	12.582,31	0,00	12.582,31
TARANTO	349.287,87	0,00	0,00	0,00	177.977,09	0,00	527.264,96
TERAMO	207.436,67	0,00	0,00	40.127,71	221.370,67	0,00	468.935,05
TERNI	0,00	0,00	0,00	55.485,55	3.974,83	0,00	59.460,38
TORINO	4.072.259,53	0,00	0,00	56.533,61	2.616.307,77	0,00	6.745.100,91
TRENTO	178.910,98	0,00	0,00	17.424,05	146.891,46	0,00	343.226,49
TREVISO	245,19	0,00	5.604,14	174,67	4.589,00	0,00	10.613,00
UDINE	0,00	0,00	0,00	49,33	11.149,77	0,00	11.199,10
VARESE	639.978,38	0,00	0,00	30.375,82	421.962,89	0,00	1.092.317,09
VENEZIA	0,00	0,00	0,00	365,48	33.798,35	0,00	34.163,83
VERBANO CUSIO OSSOLA	99.392,36	0,00	0,00	2.915,83	89.025,69	0,00	191.333,88
VERCELLI	200.230,16	0,00	0,00	0,00	115.468,38	0,00	315.698,54
VERONA	0,00	0,00	0,00	0,00	14.030,12	0,00	14.030,12
VICENZA	297.588,93	0,00	0,00	34.424,30	222.728,69	0,00	554.741,92
VITERBO	0,00	0,00	0,00	0,00	3.015,00	0,00	3.015,00
ACIREALE	99.503,41	0,00	0,00	930,00	79.603,70	0,00	180.037,11
IVREA	130.037,22	0,00	0,00	8.687,86	72.028,72	0,00	210.753,80
SAN REMO	55.936,43	0,00	0,00	2.882,67	43.311,30	0,00	102.130,40
TOTALE A.C.	20.438.569,41	50.000,00	109.097,06	4.460.942,57	13.285.540,93	29.751,32	38.373.901,29
A.C.I. CENTRALE	0,00	0,00	42.611,65	14.935.284,15	522.002,29	0,00	15.499.898,09
TOTALE	20.438.569,41	50.000,00	151.708,71	19.396.226,72	13.807.543,22	29.751,32	53.873.799,38

Colonna A --> Entrate accertate in precedenti esercizi di pertinenza dell'esercizio
Colonna B --> Produzioni e movimenti interni + Ricavi pluriennali + Costi da capitalizzazione + Trasferimenti attivi in natura
Colonna C --> Spese impegnate nell'esercizio di competenza economica passata
Colonna D --> Variazioni patrimoniali straordinarie
Colonna E --> Spese impegnate di competenza di successivi esercizi
Colonna F --> Entrate future di competenza economica dell'esercizio
Colonna G --> Importo arrotondamento Euro
Colonna H --> Importo libero

3.3 CONTO ECONOMICO - PARTE SECONDA: COMPONENTI CHE NON DANNO LUOGO A MOVIMENTI FINANZIARI. SPESE

A.C.	A	D	E	F	G	H	I	Totale
AGRIGENTO	9.099,11	8.899,50	0,00	6.918,09	0,00	0,00	644,88	25.561,58
ALESSANDRIA	154.157,25	19.918,91	0,00	66.500,00	13.092,38	740,92	261.513,58	515.923,04
ANCONA	3.656,15	15.525,27	0,00	6.019,13	17.530,64	0,00	0,00	42.731,19
AOSTA	73.720,00	209,49	0,00	0,00	1.385,45	0,00	123.289,67	198.604,61
AQUILA	61.854,59	1.753,92	0,00	0,00	6.190,27	4.211,18	98.722,52	172.732,48
AREZZO	145.882,01	25.648,33	0,00	10.223,83	0,00	0,00	220.508,37	402.262,54
ASCOLI PICENO	127.164,59	3.692,54	0,00	0,00	7.061,31	12.204,88	179.748,29	329.871,61
ASTI	90.569,15	6.659,93	0,00	0,00	1.361,49	0,00	74.505,23	173.095,80
AVELLINO	0,00	2.811,63	0,00	3.228,24	0,00	0,00	0,00	6.039,87
BARI	9.110,16	49.943,27	0,00	0,00	70.109,60	32.517,00	0,00	161.680,03
BELLUNO	4.373,30	3.317,17	0,00	0,00	19.501,34	0,00	12.878,81	40.070,62
BENEVENTO	3.034,64	1.280,54	0,00	0,00	6.501,78	0,00	0,00	10.816,96
BERGAMO	82.343,51	34.925,12	0,00	0,00	33.306,90	160,00	0,00	150.735,53
BIELLA	83.907,33	22.496,50	0,00	5.144,00	10.760,42	129,51	118.069,63	238.507,39
BOLOGNA	427.727,25	62.624,98	0,00	7.234,00	79.922,00	0,00	472.404,74	1.049.912,97
BOLZANO	113.094,45	57.961,33	25.000,00	0,00	11.957,05	0,00	165.113,24	373.126,07
BRESCIA	366.999,72	276.981,54	0,00	0,00	27.001,83	403,83	654.593,05	1.325.979,97
BRINDISI	66.652,64	6.176,83	0,00	0,00	31.511,67	3.107,59	99.691,23	207.139,96
CAGLIARI	0,00	2.557,65	0,00	0,00	0,00	0,00	0,00	2.557,65
CALTANISSETTA	91.977,86	42.361,08	0,00	0,00	25.948,49	76,80	140.061,98	300.426,21
CAMPOBASSO	42.425,89	3.211,50	0,00	4.794,15	0,00	21.679,74	69.616,59	192.359,88
CASERTA	6.706,88	11.705,00	0,00	546,36	0,00	19.671,51	168.136,67	206.766,42
CATANIA	2.320,23	40.186,86	0,00	0,00	69.201,91	0,23	0,00	111.709,23
CATANZARO	7.441,04	12.109,77	0,00	11.334,00	3.414,24	0,00	0,00	34.299,05
CHIETI	87.916,16	1.316,53	0,00	0,00	5.692,66	0,00	142.467,25	237.392,60
COMO	72.691,57	14.183,22	0,00	35.000,00	15.973,28	0,01	262.089,71	399.937,79
COSENZA	1.799,10	2.977,18	0,00	0,00	0,00	25.983,63	0,00	30.759,91
CREMONA	18.621,75	23.396,53	0,00	6.836,10	15.555,70	22.529,89	0,00	86.939,97
CROTONE	1.300,00	2.245,13	0,00	0,00	2.167,13	0,00	0,00	5.712,26
CUNEO	135.826,72	93.933,92	0,00	0,00	19.741,20	421,96	200.305,29	450.229,09
ENNA	14.135,64	2.915,48	0,00	0,00	2.601,38	0,00	0,00	39.151,93
FERRARA	152.757,14	20.432,86	0,00	6.814,94	36.499,49	51.789,41	264.805,81	533.099,65
FIRENZE	758.934,69	87.104,21	0,00	0,00	91.602,85	0,00	1.315.983,83	2.253.625,58
FOGGIA	3.834,00	9.030,30	17.593,35	81.035,91	0,00	0,00	0,00	111.493,56
FORLÌ	4.716,70	12.703,73	0,00	0,00	12.694,80	24.578,16	0,00	69.259,41
FROSINONE	1.726,84	9.029,84	0,00	0,00	0,00	0,00	0,00	10.756,68
GENOVA	370.836,61	85.625,82	2.000,00	116.925,00	130.921,49	0,00	592.953,64	1.299.262,56
GORIZIA	0,00	1.215,15	0,00	0,00	11.258,67	0,00	0,00	12.473,82
GROSSETO	6.955,28	18.511,83	4.577,80	13.090,36	0,00	3.576,45	0,00	46.744,02

Colonna A --> Spese di competenza impegante in precedenti esercizi
Colonna B --> Entrate accertate nell'esercizio di competenza passata
Colonna D --> Quota di ammortamento
Colonna E --> Svalutazione e deprezzamenti
Colonna F --> Accantonamenti per oneri presunti di competenza
Colonna G --> Quota esercizio adeguamento fondo di indennità anzianità personale
Colonna H --> Variazioni patrimoniali straordinarie
Colonna I --> Entrate accertate esercizio di pertinenza di successivi esercizi
Colonna L --> Importo arrotondamento Euro
Colonna M --> Importo Libero
Colonna J --> Spese future di competenza economica dell'esercizio

3.3 CONTO ECONOMICO - PARTE SECONDA: COMPONENTI CHE NON DANNO LUOGO A MOVIMENTI FINANZIARI. SPESE

A.C.	A	D	E	F	G	H	I	Totale
IMPERIA	1.369,07	665,10	0,00	0,00	4.923,66	0,00	0,00	21.853,97
ISERNIA	0,00	0,00	0,00	0,00	3.404,22	7,45	0,00	3.411,67
LA SPEZIA	128.579,47	49.838,87	0,00	0,00	37.177,57	0,00	181.949,97	397.545,88
LATINA	64.232,08	23.881,73	0,00	10.521,42	0,00	72.838,71	152.657,20	324.131,14
LECCE	234.104,04	25.003,93	0,00	0,00	19.054,55	0,00	292.070,93	570.233,45
LECCO	187.653,58	7.179,48	0,00	5.070,30	7.058,00	502.579,46	148.255,75	857.796,57
LIVORNO	10.318,02	114.566,02	0,00	31.671,28	0,00	0,00	31.787,88	188.343,20
LUCCA	0,00	58.133,73	0,00	2.784,19	8.943,40	1.667,15	0,00	71.528,47
MACERATA	25.156,88	3.902,82	0,00	8.000,00	1.629,97	1.000,00	50.174,20	89.863,87
MANTOVA	168.300,52	24.220,71	637,06	17.898,87	0,00	3.318,60	262.840,38	477.216,14
MASSA CARRARA	217.070,10	20.913,70	0,00	0,00	17.931,04	1,35	373.837,59	633.263,88
MATERA	0,00	14.202,68	0,00	0,00	6.563,37	0,00	0,00	20.766,05
MESSINA	65.240,61	6.230,33	0,00	0,00	1.800,00	0,00	110.429,84	183.700,78
MILANO	1.371.847,22	102.138,83	736,80	100.000,00	77.889,59	32.864,56	1.845.933,66	3.531.410,66
MODENA	528.459,19	71.864,90	0,00	134,10	113.960,88	0,00	860.883,12	1.575.302,19
NAPOLI	88.429,03	99.969,87	0,00	40.769,15	0,00	0,00	0,00	229.168,05
NOVARA	139.190,69	30.310,49	0,00	24.301,14	0,00	52.706,00	359.971,19	606.979,51
NUORO	0,00	711,72	0,00	0,00	5.713,42	0,00	43.280,00	49.705,14
ORISTANO	0,00	387,34	0,00	0,00	3.747,97	0,00	22.200,00	26.335,31
PADOVA	6.472,34	6.201,60	21.343,74	0,00	42.798,55	1.148,19	0,00	77.964,42
PALERMO	18.547,50	11.367,57	0,00	0,00	7.808,20	0,00	0,00	37.723,27
PARMA	13.235,77	69.268,17	578,53	0,00	102.011,62	189.554,07	0,00	486.698,80
PAVIA	2.324,70	15.990,76	0,00	78.003,51	0,00	0,00	0,00	96.318,97
PERUGIA	282.810,82	52.234,20	0,00	843,12	35.308,69	0,00	448.092,62	819.289,45
PESARO-URBINO	71.703,91	3.308,45	0,00	759,90	8.091,83	2.101,79	90.390,85	176.356,73
PESCARA	72.231,10	3.213,07	0,00	0,00	1.560,75	0,00	114.114,18	191.119,10
PIACENZA	107.242,74	2.939,66	0,00	0,00	11.855,42	0,00	146.388,48	268.426,30
PISA	223.195,21	68.198,08	4.000,00	13.680,00	30.634,06	25.313,20	373.399,98	738.420,53
PISTOIA	286.393,90	84.252,02	4.634,24	17.888,39	0,00	0,00	480.791,90	873.960,45
PORDENONE	74.123,28	18.436,42	1.270,35	101.171,84	0,00	0,00	100.945,33	295.947,22
POTENZA	28.379,85	8.252,13	0,00	0,00	58.785,83	25,83	0,00	95.443,64
PRATO	110.936,15	6.560,72	0,00	4.805,32	0,00	0,00	133.678,96	256.309,42
RAGUSA	34.732,85	8.419,86	0,00	0,00	2.436,36	530.283,70	0,00	575.872,77
RAVENNA	234.635,42	21.588,43	0,00	0,00	4.746,22	32.872,24	379.838,17	673.680,48
REGGIO EMILIA	406.125,75	318.030,31	6.309,04	0,00	33.581,97	274,55	636.214,25	1.400.535,87
RIETI	37.739,05	3.859,84	0,00	33.287,96	0,00	0,00	42.607,15	117.494,00
RIMINI	40.420,46	2.723,77	0,00	0,00	12.210,35	388.714,59	0,00	444.069,17
ROMA	34.238,87	18.964,16	0,00	596.933,04	0,00	902,40	0,00	651.199,08
ROVIGO	17.129,03	6.586,72	0,00	0,00	27.917,15	0,00	493,33	52.126,23

Colonna A --> Spese di competenza impegante in precedenti esercizi
Colonna B --> Entrate accertate nell'esercizio di competenza passata
Colonna D --> Quota di ammortamento
Colonna E --> Svalutazione e deprezzamenti
Colonna F --> Accantonamenti per oneri presunti di competenza
Colonna G --> Quota esercizio adeguamento fondo di indennità anzianità personale
Colonna H --> Variazioni patrimoniali straordinarie
Colonna I --> Entrate accertate esercizio di pertinenza di successivi esercizi

Colonna L --> Importo arrotondamento Euro
Colonna M --> Importo Libero
Colonna J --> Spese future di competenza economica dell'esercizio

3.3 CONTO ECONOMICO - PARTE SECONDA: COMPONENTI CHE NON DANNO LUOGO A MOVIMENTI FINANZIARI. SPESE

A.C.	A	D	E	F	G	H	I	Totale
SALERNO	30.600,00	158.238,20	0,00	25.534,51	0,00	0,00	0,00	214.372,71
SASSARI	11,05	12.749,26	0,00	70.000,00	30.000,00	0,00	0,00	112.760,31
SAVONA	4.848,01	1.638,76	0,00	0,00	25.744,66	4.904,06	0,00	37.135,49
SIENA	98.417,53	7.257,00	0,00	0,00	6.323,06	0,00	131.779,18	243.776,77
SIRACUSA	2.895,35	10.326,87	0,00	0,00	58.107,16	0,00	0,00	71.329,38
SONDRIO	8.553,71	1.897,75	0,00	0,00	973,57	5,88	731,84	12.162,75
TARANTO	244.523,37	9.857,95	0,00	0,00	10.907,96	89.586,50	278.437,54	633.313,32
TERAMO	173.709,73	150.023,08	0,00	680,43	22.237,38	37.480,08	215.088,13	599.218,83
TERNI	4.326,60	3.133,00	500,00	5.780,17	0,00	0,00	0,00	13.739,77
TORINO	2.545.410,10	106.507,48	0,00	0,00	118.141,66	559,88	3.862.128,04	6.632.747,16
TRENTO	177.362,53	66.336,04	0,00	0,00	35.761,12	518,55	176.579,02	456.557,26
TREVISO	9.009,44	5.819,85	0,00	0,00	15.579,37	385,05	0,00	31.284,39
UDINE	12.179,11	53.701,14	0,00	5.164,57	27.299,80	1.799,91	0,00	100.144,53
VARESE	411.304,81	61.845,72	4.971,44	0,00	54.017,61	15.328,82	670.607,94	1.218.076,34
VENEZIA	38.063,24	21.851,20	0,00	0,00	9.897,60	4.798,34	0,00	74.610,38
VERBANO CUSIO OSSOLA	103.310,15	24.562,31	0,00	3.873,07	5.132,21	931,71	94.474,72	232.284,17
VERCELLI	101.950,46	40.572,35	0,00	0,00	8.215,00	30.910,31	199.642,95	381.291,07
VERONA	3.113,94	96.844,82	76.500,00	0,00	22.597,76	0,00	0,00	199.056,52
VICENZA	219.900,99	87.232,21	0,00	0,00	55.995,60	11.663,52	297.247,37	672.039,69
VITERBO	2.025,08	12.961,05	0,00	0,00	19.972,92	0,00	0,00	34.959,05
ACIREALE	65.060,43	4.826,61	0,00	0,00	31.674,56	0,00	100.609,74	202.171,34
IVREA	80.588,15	2.254,24	2.721,61	2.240,15	5.835,41	1.456,10	124.983,68	220.079,34
SAN REMO	44.477,93	5.248,06	0,00	0,00	25.869,45	1.933,63	55.752,38	133.281,45
TOTALE A.C.	13.320.480,86	3.427.783,53	173.373,96	1.581.940,54	2.060.295,92	2.264.218,88	19.529.393,45	42.573.653,34
A.C.I. CENTRALE	740.356,71	4.048.175,41	493.574,92	5.391.364,16	19.512.686,52	11.698.052,87	26.095,21	42.110.612,90
TOTALE	14.060.837,57	7.475.958,94	666.948,88	6.973.304,70	21.572.982,44	13.962.271,75	19.555.488,66	84.684.266,24

Colonna A --> Spese di competenza impegante in precedenti esercizi
Colonna B --> Entrate accertate nell'esercizio di competenza passata
Colonna D --> Quota di ammortamento
Colonna E --> Svalutazione e deprezzamenti
Colonna F --> Accantonamenti per oneri presunti di competenza
Colonna G --> Quota esercizio adeguamento fondo di indennità anzianità personale
Colonna H --> Variazioni patrimoniali straordinarie
Colonna I --> Entrate accertate esercizio di pertinenza di successivi esercizi

Colonna L --> Importo arrotondamento Euro
Colonna M --> Importo Libero
Colonna J --> Spese future di competenza economica dell'esercizio

3.4 CONTO ECONOMICO - RIEPILOGO PARTE PRIMA E PARTE SECONDA

A.C.	Totale parte prima entrate	Totale parte seconda entrate	Totale generale entrate	Totale parte prima spese	Totale parte seconda spese	Totale generale spese	Risultato di parte corrente	Risultato economico
AGRIGENTO	1.104.379,51	43.433,77	1.147.813,28	1.166.580,37	25.561,58	1.192.141,95	-62.200,86	-44.328,67
ALESSANDRIA	1.125.266,34	418.625,02	1.543.891,36	1.025.077,68	515.923,04	1.541.000,72	100.188,66	2.890,64
ANCONA	1.108.447,50	13.441,57	1.121.889,07	1.219.184,50	42.731,19	1.261.915,69	-110.737,00	-140.026,62
AOSTA	947.070,71	203.446,93	1.150.517,64	595.954,64	198.604,61	794.559,25	351.116,07	355.958,39
AQUILA	398.366,47	154.832,48	553.198,95	396.564,24	172.732,48	569.296,72	1.802,23	-16.097,77
AREZZO	908.738,82	365.007,41	1.273.746,23	892.253,78	402.262,54	1.294.516,32	16.485,04	-20.770,09
ASCOLI PICENO	589.074,82	324.806,02	913.880,84	542.400,21	329.871,61	872.271,82	46.674,61	41.609,02
ASTI	443.515,48	153.720,01	597.235,49	460.967,15	173.095,80	634.062,95	-17.451,67	-36.827,46
AVELLINO	494.814,82	1.200,00	496.014,82	489.862,61	6.039,87	495.902,48	4.952,21	112,34
BARI	2.559.197,50	5.489,92	2.564.687,42	2.182.184,98	161.680,03	2.343.865,01	377.012,52	220.822,41
BELLUNO	441.711,66	15.871,06	457.582,72	503.678,63	40.070,62	543.749,25	-61.966,97	-86.166,53
BENEVENTO	378.174,54	7.213,77	385.388,31	341.549,33	10.816,96	352.366,29	36.625,21	33.022,02
BERGAMO	4.675.357,31	96.448,53	4.771.805,84	4.875.929,76	150.735,53	5.026.665,29	-200.572,45	-254.859,45
BIELLA	581.176,07	207.789,08	788.965,15	579.969,48	238.507,39	818.476,87	1.206,59	-29.511,72
BOLOGNA	2.416.952,82	917.998,24	3.334.951,06	2.608.561,91	1.049.912,97	3.658.474,88	-191.609,09	-323.523,82
BOLZANO	937.361,97	317.735,38	1.255.097,35	1.045.918,81	373.126,07	1.419.044,88	-108.556,84	-163.947,53
BRESCIA	3.543.452,34	1.002.981,16	4.546.433,50	3.450.728,38	1.325.979,97	4.776.708,35	92.723,96	-230.274,85
BRINDISI	584.669,94	167.764,63	752.434,57	536.963,41	207.139,96	744.103,37	47.706,53	8.331,20
CAGLIARI	458.034,12	136,20	458.170,32	442.343,00	2.557,65	444.900,65	15.691,12	13.269,67
CALTANISSETTA	1.609.433,15	255.033,14	1.864.466,29	1.502.998,49	300.426,21	1.803.424,70	106.434,66	61.041,59
CAMPOBASSO	443.965,04	119.683,11	563.648,15	454.910,24	192.359,88	647.270,12	-10.945,20	-83.621,97
CASERTA	781.450,96	304.907,59	1.086.358,55	818.020,19	206.766,42	1.024.786,61	-36.569,23	61.571,94
CATANIA	1.298.566,28	53.685,60	1.352.251 88	1.194.295,76	111.709,23	1.306.004,99	104.270,52	46.246,89
CATANZARO	625.430,29	1.089.640,76	1.715.071,05	659.702,63	34.299,05	694.001,68	-34.272,34	1.021.069,37
CHIETI	586.115,92	243.116,17	829.232,09	576.590,48	237.392,60	813.983,08	9.525,44	15.249,01
COMO	1.019.161,64	402.942,56	1.422.104,20	1.017.992,08	399.937,79	1.417.929,87	1.169,56	4.174,33
COSENZA	705.255,47	26.301,24	731.556,71	599.735,89	30.759,91	630.495,80	105.519,58	101.060,91
CREMONA	1.141.969,42	79.807,74	1.221.777,16	1.140.794,58	86.939,97	1.227.734,55	1.174,84	-5.957,39
CROTONE	192.210,46	750,00	192.960,46	182.511,75	5.712,26	188.224,01	9.698,71	4.736,45
CUNEO	1.558.982,70	345.959,17	1.904.941,87	1.561.280,96	450.229,09	2.011.510,05	-2.298,26	-106.568,18
ENNA	207.138,32	34.107,05	241.245,37	271.873,67	39.151,93	311.025,60	-64.735,35	-69.780,23
FERRARA	1.087.328,90	450.832,32	1.538.161,22	1.003.139,84	533.099,65	1.536.239,49	84.189,06	1.921,73
FIRENZE	5.077.544,91	2.066.522,74	7.144.067,65	4.554.178,84	2.253.625,58	6.807.804,42	523.366,07	336.263,23
FOGGIA	1.083.865,56	2.426,21	1.086.291,77	963.026,09	111.493,56	1.074.519,65	120.839,47	11.772,12
FORLI	1.087.387,11	70.612,33	1.157.999,44	1.078.799,08	69.259,41	1.148.058,49	8.588,03	9.940,95
FROSINONE	804.357,74	74.518,34	878.876,08	761.687,27	10.756,68	772.443,95	42.670,47	106.432,13
GENOVA	3.236.455,08	1.030.569,74	4.267.024,82	2.966.822,42	1.299.262,56	4.266.084,98	269.632,66	939,84
GORIZIA	277.342,86	5.062,38	282.405,24	282.482,67	12.473,82	294.956,49	-5.139,81	-12.551,25
GROSSETO	1.194.707,24	19.600,20	1.214.307,44	1.200.977,35	46.744,02	1.247.721,37	-6.270,11	-33.413,93
IMPERIA	306.852,99	11.308,88	318.161,87	335.841,49	21.853,97	357.695,46	-28.988,50	-39.533,59
ISERNIA	130.790,48	0,00	130.790,48	152.754,68	3.411,67	156.166,35	-21.964,20	-25.375,87
LA SPEZIA	848.382,72	344.648,97	1.193.031,69	812.360,93	397.545,88	1.209.906,81	36.021,79	-16.875,12
LATINA	749.953,96	280.096,18	1.030.050,14	697.064,56	324.131,14	1.021.195,70	52.889,40	8.854,44
LECCE	1.666.802,89	527.586,57	2.194.389,46	1.727.623,85	570.233,45	2.297.857,30	-60.820,96	-103.467,84
LECCO	759.811,18	843.278,59	1.603.089,77	815.887,86	857.796,57	1.673.684,43	-56.076,68	-70.594,66
LIVORNO	2.021.482,99	73.635,27	2.095.118,26	1.788.628,68	188.343,20	1.976.971,88	232.854,31	118.146,38
LUCCA	2.425.692,15	69,84	2.425.761,99	2.320.608,58	71.528,47	2.392.137,05	105.083,57	33.624,94
MACERATA	213.526,23	76.031,17	289.557,40	243.636,48	89.863,87	333.500,35	-30.110,25	-43.942,95

3.4 CONTO ECONOMICO - RIEPILOGO PARTE PRIMA E PARTE SECONDA

A.C.	Totale parte prima entrate	Totale parte seconda entrate	Totale generale entrate	Totale parte prima spese	Totale parte seconda spese	Totale generale spese	Risultato di parte corrente	Risultato economico
MANTOVA	1.343.929,37	444.255,54	1.788.184,91	1.305.881,98	477.216,14	1.783.098,12	38.047,39	5.086,79
MASSA CARRARA	1.493.410,52	614.063,76	2.107.474,28	1.479.542,72	633.263,88	2.112.806,60	13.867,80	-5.332,32
MATERA	534.389,41	0,00	534.389,41	537.508,03	20.766,05	558.274,08	-3.118,62	-23.884,67
MESSINA	618.050,78	176.692,31	794.743,09	585.346,81	183.700,78	769.047,59	32.703,97	25.695,50
MILANO	8.580.912,53	4.010.586,85	12.591.499,38	8.316.513,18	3.531.410,66	11.847.923,84	264.399,35	743.575,54
MODENA	3.558.584,25	1.546.735,78	5.105.320,03	3.529.889,46	1.575.302,19	5.105.191,65	28.694,79	128,38
NAPOLI	8.948.147,28	76.028,58	9.024.175,86	8.649.852,38	229.168,05	8.879.020,43	298.294,90	145.155,43
NOVARA	1.143.866,25	547.356,32	1.691.222,57	1.135.076,95	606.979,51	1.742.056,46	8.789,30	-50.833,89
NUORO	221.484,09	86.560,00	308.044,09	218.452,54	49.705,14	268.157,68	3.031,55	39.886,41
ORISTANO	107.999,02	44.400,00	152.399,02	100.786,65	26.335,31	127.121,96	7.212,37	25.277,06
PADOVA	1.288.921,02	20.356,35	1.309.277,37	1.427.335,76	77.964,42	1.505.300,18	-138.414,74	-196.022,81
PALERMO	1.398.136,60	162.147,15	1.560.283,75	1.394.810,96	37.723,27	1.432.534,23	3.325,64	127.749,52
PARMA	2.535.235,54	293.829,39	2.829.064,93	2.443.326,37	486.698,80	2.930.025,17	91.909,17	-100.960,24
PAVIA	1.008.488,50	11.160,73	1.019.649,23	1.032.971,89	96.318,97	1.129.290,86	-24.483,39	-109.641,63
PERUGIA	1.557.367,60	734.003,30	2.291.370,90	1.252.003,76	819.289,45	2.071.293,21	305.363,84	220.077,69
PESARO-URBINO	311.470,01	175.683,90	487.153,91	287.523,57	176.356,73	463.880,30	23.946,44	23.273,61
PESCARA	581.367,19	190.968,13	772.335,32	549.060,78	191.119,10	740.179,88	32.306,41	32.155,44
PIACENZA	1.056.348,48	259.251,70	1.315.600,18	1.067.096,99	268.426,30	1.335.523,29	-10.748,51	-19.923,11
PISA	1.791.284,46	612.214,08	2.403.498,54	1.644.394,35	738.420,53	2.382.814,88	146.890,11	20.683,66
PISTOIA	2.264.228,37	763.781,98	3.028.010,35	1.992.499,18	873.960,45	2.866.459,63	271.729,19	161.550,72
PORDENONE	901.597,44	229.238,89	1.130.836,33	991.860,32	295.947,22	1.287.807,54	-90.262,88	-156.971,21
POTENZA	542.176,63	90.963,02	633.139,65	590.158,68	95.443,64	685.602,32	-47.982,05	-52.462,67
PRATO	799.147,48	245.632,77	1.044.780,25	804.399,16	256.309,42	1.060.708,58	-5.251,68	-15.928,33
RAGUSA	259.976,38	237.526,23	497.502,61	252.996,29	575.872,77	828.869,06	6.980,09	-331.366,45
RAVENNA	1.506.264,56	650.838,59	2.157.103,15	1.479.628,89	673.680,48	2.153.309,37	26.635,67	3.793,78
REGGIO EMILIA	4.583.201,99	1.081.296,37	5.664.498,36	4.053.708,09	1.400.535,87	5.454.243,96	529.493,90	210.254,40
RIETI	570.390,01	84.128,35	654.518,36	530.175,63	117.494,00	647.669,63	40.214,38	6.848,73
RIMINI	781.163,33	455.273,17	1.236.436,50	610.771,22	444.069,17	1.054.840,39	170.392,11	181.596,11
ROMA	5.212.192,03	16.864,37	5.229.056,40	4.551.191,29	651.199,08	5.202.390,37	661.000,74	26.666,03
ROVIGO	2.782.953,19	27.878,58	2.810.831,77	2.816.128,99	52.126,23	2.868.255,22	-33.175,80	-57.423,45
SALERNO	2.597.789,23	67.000,00	2.664.789,23	2.448.874,41	214.372,71	2.663.247,12	148.914,82	1.542,11
SASSARI	858.796,96	11,05	858.808,01	744.979,23	112.760,31	857.739,54	113.817,73	1.068,47
SAVONA	596.427,61	21.581,67	618.009,28	616.320,73	37.135,49	653.456,22	-19.893,12	-35.446,94
SIENA	585.572,06	229.094,62	814.666,68	575.992,41	243.776,77	819.769,18	9.579,65	-5.102,50
SIRACUSA	585.320,32	39.218,83	624.539,15	496.648,00	71.329,38	567.977,38	88.672,32	56.561,77
SONDRIO	374.586,09	12.582,31	387.168,40	415.559,47	12.162,75	427.722,22	-40.973,38	-40.553,82
TARANTO	1.982.480,27	527.264,96	2.509.745,23	1.822.530,74	633.313,32	2.455.844,06	159.949,53	53.901,17
TERAMO	1.188.434,85	468.935,05	1.657.369,90	1.043.629,42	599.218,83	1.642.848,25	144.805,43	14.521,65
TERNI	772.661,08	59.460,38	832.121,46	729.560,22	13.739,77	743.299,99	43.100,86	88.821,47
TORINO	6.516.964,25	6.745.100,91	13.262.065,16	6.265.514,53	6.632.747,16	12.898.261,69	251.449,72	363.803,47
TRENTO	1.332.517,93	343.226,49	1.675.744,42	1.210.882,03	456.557,26	1.667.439,29	121.635,90	8.305,13
TREVISO	903.647,48	10.613,00	914.260,48	968.550,92	31.284,39	999.835,31	-64.903,44	-85.574,83
UDINE	1.777.381,01	11.199,10	1.788.580,11	1.657.782,34	100.144,53	1.757.926,87	119.598,67	30.653,24
VARESE	3.745.915,44	1.092.317,09	4.838.232,53	3.601.760,08	1.218.076,34	4.819.836,42	144.155,36	18.396,11
VENEZIA	1.543.350,28	34.163,83	1.577.514,11	1.447.574,62	74.610,38	1.522.185,00	95.775,66	55.329,11
VERBANO CUSIO OSSOLA	509.409,82	191.333,88	700.743,70	481.166,49	232.284,17	713.450,66	28.243,33	-12.706,96
VERCELLI	1.365.583,47	315.698,54	1.681.282,01	1.114.088,51	381.291,07	1.495.379,58	251.494,96	185.902,43
VERONA	1.535.025,81	14.030,12	1.549.055,93	1.542.583,16	199.056,52	1.741.639,68	-7.557,35	-192.583,75

3.4 CONTO ECONOMICO - RIEPILOGO PARTE PRIMA E PARTE SECONDA

A.C.	Totale parte prima entrate	Totale parte seconda entrate	Totale generale entrate	Totale parte prima spese	Totale parte seconda spese	Totale generale spese	Risultato di parte corrente	Risultato economico
VICENZA	1.737.467,84	554.741,92	2.292.209,76	1.716.106,11	672.039,69	2.388.145,80	21.361,73	-95.936,04
VITERBO	693.937,52	3.015,00	696.952,52	722.055,28	34.959,05	757.014,33	-28.117,76	-60.061,81
ACIREALE	555.190,77	180.037,11	735.227,88	430.897,82	202.171,34	633.069,16	124.292,95	102.158,72
IVREA	777.367,62	210.753,80	988.121,42	746.175,26	220.079,34	966.254,60	31.192,36	21.866,82
SAN REMO	827.647,80	102.130,40	929.778,20	804.844,65	133.281,45	938.126,10	22.803,15	-8.347,90
TOTALE A.C.	148.483.887,20	38.373.901,29	186.857.788,49	142.277.869,56	42.573.653,34	184.851.522,90	6.206.017,64	2.006.265,59
A.C.I. CENTRALE	365.702.195,86	15.499.898,09	381.202.093,95	347.223.954,08	42.110.612,90	389.334.566,98	18.478.241,78	-8.132.473,03
P.COMPENSATIVE	49.162.322,48	0,00	49.162.322,48	49.162.322,48	0,00	49.162.322,48	0,00	0,00
TOTALE	465.023.760,58	53.873.799,38	518.897.559,96	440.339.501,16	84.684.266,24	525.023.767,40	24.684.259,42	-6.126.207,44

101

RCAL
TRI
VIGEV
TRAP.
VIBO V.

4.1 RISULTATO DI AMMINISTRAZIONE AL 31/12/2006

IN RAFFRONTO CON QUELLO DELL'ANNO PRECEDENTE

AUTOMOBILE CLUB	2006	2005	SCOSTAMENTO
AGRIGENTO	-129.187,85	-82.005,45	-47.182,40
ALESSANDRIA	598.590,28	592.732,59	5.857,69
ANCONA	-1.717.752,76	-1.544.197,57	-173.555,19
AOSTA	213.784,03	71.796,94	141.987,09
AQUILA	-259.222,90	-232.750,62	-26.472,28
AREZZO	250.832,71	244.110,27	6.722,44
ASCOLI PICENO	271.260,80	245.747,90	25.512,90
ASTI	-594.279,03	-576.551,56	-17.727,47
AVELLINO	-228.283,47	-230.282,10	1.998,63
BARI	209.597,87	179.320,63	30.277,24
BELLUNO	-582.244,23	-449.249,73	-132.994,50
BENEVENTO	117.306,13	82.639,31	34.666,82
BERGAMO	-109.337,96	167.298,22	-276.636,18
BIELLA	-133.089,39	-109.733,33	-23.356,06
BOLOGNA	506.423,37	287.992,14	218.431,23
BOLZANO	-357.597,32	-151.766,39	-205.830,93
BRESCIA	-2.754.684,20	-2.509.303,89	-245.380,31
BRINDISI	-21.833,23	-9.972,71	-11.860,52
CAGLIARI	-1.009.342,00	-1.026.533,12	17.191,12
CALTANISSETTA	41.806,74	23.927,71	17.879,03
CAMPOBASSO	67.726,39	101.282,25	-33.555,86
CASERTA	440.157,07	329.182,46	110.974,61
CATANIA	102.061,29	116.557,89	-14.496,60
CATANZARO	-334.525,42	-565.307,93	230.782,51
CHIETI	269.325,99	263.696,30	5.629,69
COMO	685.406,06	468.987,58	216.418,48
COSENZA	357.739,86	305.061,37	52.678,49
CREMONA	369.322,07	458.408,71	-89.086,64
CROTONE	-67.984,43	-67.659,41	-325,02
CUNEO	584.770,42	684.414,06	-99.643,64
ENNA	-366.609,79	-296.749,61	-69.860,18
FERRARA	340.612,27	305.849,34	34.762,93
FIRENZE	1.389.963,38	919.915,34	470.048,04
FOGGIA	-490.029,52	-498.176,90	8.147,38
FORLÌ	32.329,85	112.896,20	-80.566,35
FROSINONE	-832.139,43	-869.534,26	37.394,83
GENOVA	-473.253,25	-800.001,63	326.748,38
GORIZIA	-337.599,13	-265.637,57	-71.961,56
GROSSETO	65.944,31	-161.420,40	227.364,71
IMPERIA	-564.162,91	-528.926,07	-35.236,84
ISERNIA	10.039,37	33.249,79	-23.210,42
LA SPEZIA	-826.661,97	-778.144,68	-48.517,29
LATINA	-118.274,33	-29.477,00	-88.797,33
LECCE	-159.590,73	-92.215,77	-67.374,96

4.1 RISULTATO DI AMMINISTRAZIONE AL 31/12/2006

IN RAFFRONTO CON QUELLO DELL'ANNO PRECEDENTE

AUTOMOBILE CLUB	2006	2005	SCOSTAMENTO
LECCO	173.272,58	195.679,96	-22.407,38
LIVORNO	590.382,07	508.919,07	81.463,00
LUCCA	-880.577,45	-869.819,37	-10.758,08
MACERATA	-648.090,52	-598.386,75	-49.703,77
MANTOVA	-396.880,34	-345.065,72	-51.814,62
MASSA CARRARA	8.481,42	13.945,88	-5.464,46
MATERA	117.254,56	137.684,80	-20.430,24
MESSINA	-376.857,76	-404.744,31	27.886,55
MILANO	3.021.294,99	3.521.123,73	-499.828,74
MODENA	321.637,32	549.914,74	-228.277,42
NAPOLI	2.526.888,99	2.385.197,85	141.691,14
NOVARA	-173.764,91	22.110,60	-195.875,51
NUORO	-268.300,02	-268.031,57	-268,45
ORISTANO	-324.159,74	-327.625,11	3.465,37
PADOVA	-1.187.867,58	-882.174,40	-305.693,18
PALERMO	-6.359.435,25	-6.397.215,43	37.780,18
PARMA	80.004,80	29.396,17	50.608,63
PAVIA	396.586,17	478.181,39	-81.595,22
PERUGIA	760.124,78	633.993,16	126.131,62
PESARO-URBINO	281.530,47	261.885,99	19.644,48
PESCARA	8.278,26	79.825,70	-71.547,44
PIACENZA	235.393,87	304.584,21	-69.190,34
PISA	54.175,08	76.724,79	-22.549,71
PISTOIA	1.302.699,25	1.324.594,93	-21.895,68
PORDENONE	202.096,13	270.932,04	-68.835,91
POTENZA	108.797,21	-71.514,89	180.312,10
PRATO	258.022,25	339.809,83	-81.787,58
RAGUSA	-400.314,82	-626.536,91	226.222,09
RAVENNA	215.865,61	482.455,81	-266.590,20
REGGIO CALABRIA	NON INSERITO	-205.097,31	NON RILEVABILE
REGGIO EMILIA	1.967.422,75	1.514.033,72	453.389,03
RIETI	-170.914,88	-187.981,60	17.066,72
RIMINI	309.163,75	-209.595,89	518.759,64
ROMA	-3.604.808,59	-3.455.150,41	-149.658,18
ROVIGO	-250.648,43	-354.755,41	104.106,98
SALERNO	-1.313.089,91	-1.308.395,61	-4.694,30
SASSARI	-156.407,59	-158.070,00	1.662,41
SAVONA	-1.723.404,29	-1.702.673,23	-20.731,06
SIENA	1.364,13	-7.392,28	8.756,41
SIRACUSA	160.338,66	304.885,73	-144.547,07
SONDRIO	-327.860,87	-272.462,49	-55.398,38
TARANTO	1.739.530,80	1.547.784,88	191.745,92
TERAMO	-166.976,42	-192.994,48	26.018,06
TERNI	-474.426,85	-536.056,09	61.629,24
TORINO	153.114,24	-68.003,09	221.117,33

4.1 RISULTATO DI AMMINISTRAZIONE AL 31/12/2006

IN RAFFRONTO CON QUELLO DELL'ANNO PRECEDENTE

AUTOMOBILE CLUB	2006	2005	SCOSTAMENTO
TRENTO	-286.008,83	-371.418,45	85.409,62
TREVISO	-9.014,31	121.352,56	-130.366,87
UDINE	-470.799,34	-423.106,88	-47.692,46
VARESE	586.857,24	549.162,83	37.694,41
VENEZIA	-2.629.950,65	-2.673.150,83	43.200,18
VERBANO CUSIO OSSOLA	240.723,34	244.337,01	-3.613,67
VERCELLI	245.303,89	58.630,96	186.672,93
VERONA	-2.140.979,64	-1.774.989,45	-365.990,19
~~VIBO VALENTIA~~	NON INSERITO	10.771,86	NON RILEVABILE
VICENZA	-161.513,25	-87.080,58	-74.432,67
VITERBO	-72.979,96	-38.939,44	-34.040,52
ACIREALE	274.553,54	221.006,13	53.547,41
IVREA	-95.750,36	-35.220,31	-60.530,05
SAN REMO	-167.752,97	-163.175,54	-4.577,43
AVANZO/DISAVANZO NETTO AA.CC.	-14.441.062,37	-14.708.428,20	267.365,83
AVANZO/DISAVANZO A.C.I.	56.559.146,46	62.013.746,44	-5.454.599,98
AVANZO/DISAVANZO CONSOLIDATO	42.118.084,09	47.305.318,24	-5.187.234,15

CONTO CONSUNTIVO CONSOLIDATO 2006

PROSPETTO DI RACCORDO TRA INCREMENTO PATRIMONIALE E RISULTATO ECONOMICO DELL'ESERCIZIO

Patrimonio netto al 31/12/05	126.137.868,59
Patrimonio netto al 31/12/06	120.999.419,09
Variazione patrimoniale	*-5.138.449,50*
Risultato economico	-6.126.207,44
DIFFERENZA	**987.757,94**

Tale differenza trova spiegazione in:

DECREMENTI PATRIMONIALI NON TRANSITATI NEL CONTO ECONOMICO:

Utilizzo riserve	4.282,49
Arrotondamenti vari	0,17
TOTALE	4.282,66

INCREMENTI PATRIMONIALI NON TRANSITATI NEL CONTO ECONOMICO:

Creazione riserve	273.722,16
Arrotondamenti vari	0,01
TOTALE	273.722,17

INCREMENTO PATRIMONIALE NETTO	**269.439,51**

VARIAZIONI DERIVANTI DALLA OMOGENEIZZAZIONE DEI DATI DEGLI AA.CC.:

AA.CC. assenti nel 2005e presenti nel 2006:

Risultato patrimoniale all'01.01.2006 AC	0,00
Differenza patrimoniale da INTEGRARE	0,00

AA.CC. presenti nel 2005 e assenti nel 2006:

Disavanzo patrimoniale all'01.01.2006 AC REGGIO CALABRIA	-712.098,28
Disavanzo patrimoniale all'01.01.2006 AC VIBO VALENTIA	-6.220,15
Differenza patrimoniale da RETTIFICARE	-718.318,43
EFFETTO NETTO DA OMOGENEIZZAZIONE DEI DATI	**718.318,43**

TOTALE	**987.757,94**