

CONTO ECONOMICO

All. "11"

	ANNO 2005		ANNO 2004	
	Parziali	Totali	Parziali	Totali
A) VALORE DELLA PRODUZIONE		2.302.318,72		1.662.804,13
1) Proventi e corrispettivi per la produzione delle prestazioni e/o servizi*	172.442,94		1.541.009,73	
2) Variazione delle rimanenze dei prodotti in corso di lavorazione, semilavorati e finiti	25.010,08		96.014,09	
3) Variazione dei titoli in corso su utilizzazione				
4) Incrementi di immobilizzazioni per lavori interni				
5) Altri ricavi e proventi, con separata indicazione dei contributi di competenza dell'esercizio	39.879,70		25.779,42	
a) contributi di competenza dell'esercizio	2.064.986,00			
Totale valore della produzione (A)	2.302.318,72	2.302.318,72	1.662.804,13	1.662.804,13
B) COSTI DELLA PRODUZIONE		2.323.356,40		1.960.445,59
6) per materie prime, sussidiarie, consumo e merci**	4.190,12		5.309,00	
7) per servizi**	839.030,91		551.554,44	
8) per godimento beni di terzi**	6.424,92		7.328,23	
9) per il personale**				
a) salari e stipendi	401.592,91		386.699,34	
b) oneri sociali	101.914,80		94.025,60	
c) trattamento di fine rapporto	21.530,26		28.872,00	
d) trattamento di quiescenza e simili				
e) altri costi	30.017,40		19.535,92	
10) Ammortamenti e svalutazioni				
a) Ammortamento delle immobilizzazioni immateriali	348.744,51		300.910,62	
b) Ammortamento delle immobilizzazioni materiali	150.972,28		211.133,58	
c) Altre svalutazioni delle immobilizzazioni				
d) Svalutazione dei crediti compresi nell'attivo circolante e delle disponibilità liquide				
11) Variazioni delle rimanenze di materie prime, sussidiarie, di consumo e merci				
12) Accantonamenti per rischi	2.997,81			
13) Accantonamento ai fondi per oneri				
14) Oneri diversi di gestione	415.940,47		355.076,86	
Totale costi (B)	2.323.356,40	2.323.356,40	1.960.445,59	1.960.445,59
DIFFERENZA TRA VALORE E COSTI DELLA PRODUZIONE (A-B)	-21.037,69	-21.037,69	-297.641,46	-297.641,46
C) PROVENTI E ONERI FINANZIARI		100,00		100,00
15) Proventi da partecipazioni				
16) Altri proventi finanziari				
a) di crediti iscritti nelle immobilizzazioni				
b) di titoli iscritti nelle immobilizzazioni che non costituiscono partecipazioni				
c) di titoli iscritti nell'attivo circolante che non costituiscono partecipazioni				
d) proventi diversi dai precedenti	100,00		100,00	
17) Interessi ed altri oneri finanziari				
17-bis) Utili e perdite su cambi				
Totale proventi ed oneri finanziari (15+16-17)	100,00	100,00	100,00	100,00
D) RETTIFICHE DI VALORE DI ATTIVITA' FINANZIARIE				
18) Rivalutazioni:				
a) di partecipazioni				
b) di immobilizzazioni finanziarie				
c) di titoli iscritti nell'attivo circolante che non costituiscono partecipazioni				
19) Svalutazioni:				
a) di partecipazioni				
b) di immobilizzazioni finanziarie				
c) di titoli iscritti nell'attivo circolante che non costituiscono partecipazioni				
Totale rettifiche di valore	0,00	0,00	0,00	0,00
E) PROVENTI E ONERI STRAORDINARI				
20) Proventi, con separata indicazione delle plusvalenze da alienazioni i cui ricavi non sono iscrisibili al n. 5)				
21) Oneri straordinari, con separata indicazione delle minusvalenze da alienazioni i cui effetti contabili non sono iscrisibili al n. 14)				
22) Sopravvenienze attive ed insussistenze del passivo derivanti dalla gestione dei residui	64.894,74		319.763,63	
23) Sopravvenienze passive ed insussistenze dell'attivo derivanti dalla gestione dei residui	3,00		313.030,78	
Totale delle partite straordinarie	64.891,74	64.891,74	6.732,85	6.732,85
Risultato prima delle imposte (A-B+C+D+E)	43.954,05	43.954,05	-290.808,61	-290.808,61
Imposte dell'esercizio	39.836,75	39.836,75	40.330,74	40.330,74
Avanzo economico	4.117,30	4.117,30	-331.139,35	-331.139,35

* Entrate correnti depurate dei proventi finanziari: lett. c) e dei proventi straordinari (di natura finanziaria): lett. d)

** Uscite correnti depurate degli oneri finanziari: lett. c) e degli oneri straordinari (di natura finanziaria): lett. d)

QUADRO DI RICLASSIFICAZIONE DEI RISULTATI ECONOMICI		All. "12"	
	ANNO 2006	ANNO 2004	+/-
A. RICAVI	2.277.308,64	1.566.789,15	710.519,49
Variazione delle rimanenze di prodotti in corso di lavorazione, semilavorati e finiti lavorazioni in corso su ordinazione	25.010,08	96.014,98	-71.004,90
B. VALORE DELLA PRODUZIONE "TIPICA"	2.302.318,72	1.662.804,13	639.514,59
Consumi di materie prime e servizi esterni	849.645,95	564.191,67	285.454,28
C. VALORE AGGIUNTO	1.452.672,76	1.098.612,46	354.060,30
Costo del lavoro	555.055,37	529.132,86	25.922,51
D. MARGINE OPERATIVO LORDO	897.617,39	569.479,60	328.137,79
Ammortamenti	499.716,80	512.044,20	-12.327,40
Stanziamenti a fondi rischi ed oneri	2.997,81	0,00	2.997,81
Saldo proventi ed oneri diversi	415.940,47	355.076,86	60.863,61
E. RISULTATO OPERATIVO	-21.037,69	-297.641,46	276.603,77
Proventi ed oneri finanziari	100,00	100,00	0,00
Rettifiche di valore di attività finanziarie			0,00
F. RISULTATO PRIMA DEI COMPONENTI STRAORDINARI E DELLE IMPOSTE	-20.937,69	-297.541,46	276.603,77
Proventi ed oneri straordinari	64.891,74	6.732,85	58.158,89
G. RISULTATO PRIMA DELLE IMPOSTE	43.954,05	-290.808,61	334.762,66
Imposte dell'esercizio	39.836,75	40.330,74	-493,99
H. AVANZO ECONOMICO DEL PERIODO	4.117,30	-331.139,35	335.256,65

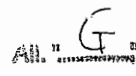
STATO PATRIMONIALE

All "13"

ATTIVITA'	ANNO 2005	ANNO 2004	PASSIVITA'	ANNO 2005	ANNO 2004
C) ATTIVO CIRCOLANTE			E) RESIDUI PASSIVI, con separata indicazione, per ciascuna voce, degli importi esigibili oltre l'esercizio successivo		
<i>I. Rimanenze</i>			1) obbligazioni		
1) Materie prime, sussidiarie e di consumo			2) verso le banche		
2) Prodotti in corso di lavorazione e semilavorati			3) verso altri finanziatori		
3) Lavori in corso			4) acconti		
4) Prodotti finiti e merci	€ 221.670,40	€ 196.660,32	5) debiti verso fornitori	€ 1.260.027,11	€ 708.138,07
5) Acconti			6) rappresentati da titoli di credito		
Totale	€ 221.670,40	€ 196.660,32	7) verso imprese controllate, collegate e controllanti		
<i>II. Residui attivi, con separata indicazione, per ciascuna voce, degli importi esigibili oltre l'esercizio successivo</i>			8) debiti tributari		
1) Crediti verso utenti, clienti ecc.	€ 654.185,86	€ 314.978,21	9) debiti verso Istituti di previdenza e sicurezza sociale		
2) Crediti verso iscritti, soci e terzi			10) debiti verso iscritti, soci e terzi per prestazioni dovute		
3) Crediti verso imprese controllate e collegate			11) debiti verso lo Stato ed altri soggetti pubblici	€ 816.906,49	€ 1.084.780,88
4) Crediti verso lo Stato e altri soggetti pubblici	€ 580.636,31	€ 1.088.507,52	12) debiti diversi	€ 2.062,50	€ 3.543,52
4-bis) Crediti tributari			Totale	€ 2.078.996,10	€ 1.796.462,42
4-ter) Imposte anticipate			Totale Debiti (E)	€ 2.078.996,10	€ 1.796.462,42
5) Crediti verso altri	€ 1.654,02	€ 2.337,77			
Totale	€ 1.236.476,19	€ 1.405.823,50	F) RATEI E RISCONTI		
<i>III. Attività finanziarie che non costituiscono immobilizzazioni</i>			1) ratei passivi		
1) Partecipazioni in imprese controllate			2) risconti passivi	€ 301.823,09	
2) Partecipazioni in imprese collegate			3) aggio su prestiti		
3) Altre partecipazioni			4) riserve tecniche		
4) Altri titoli			Totale Ratei e Risconti (F)	€ 301.823,09	€ -
Totale	€ -	€ -			
<i>IV. Disponibilità liquide</i>					
1) Depositi bancari e postali	€ 1.876.955,04	€ 1.528.520,04			
2) Assegni					
3) Denaro e valori in cassa					
Totale	€ 1.876.955,04	€ 1.528.520,04			
Totale Attivo Circolante (C)	€ 3.335.101,63	€ 6.201.605,76			
D) RATEI E RISCONTI					
1) Ratei attivi	€ 8.284,91	€ 11.595,79			
2) Risconti attivi	€ 8.284,91	€ 11.595,79			
Totale	€ 8.284,91	€ 11.595,79			
Totale ratei e risconti (D)	€ 8.284,91	€ 11.595,79			
Totale attivo	€ 6.308.226,37	€ 6.213.201,55	Totale passivo e netto	€ 6.308.226,37	€ 6.213.201,55
<i>Conti d'ordine:</i>					
Va ori di terzi depositati		€ 377.782,11			€ 377.782,11
Impegni assunti a fronte di prestazioni non ancora rese al termine dell'esercizio					
Totale generale	€ 6.308.226,37	€ 6.590.983,66	Totale generale	€ 6.308.226,37	€ 6.590.983,66

PATRIMONIO IMMOBILIARE DELL'ENTE ALLA DATA DEL 31/12/2005

DATA DI ACQUISTO	UBICAZIONE	DESCRIZIONE SOMMARIA	PREZZO DI ACQUISTO	REDDITO DOMINICALE	REDDITO AGRARIO	DESTINAZIONE
21/07/2000	Brigandone – Romiti Bagnatoio Comune di San Godendo (FI)	Terreni e fondi rustici con sovrastanti ruderi rurali	€ 180.759,91	€ 375,11	€ 342,77	Misure di conservazione
22/12/2000	Bertesca – Eremo Nuovo Ciardella Comune di Bagno di Romagna (FO)	Terreni e fondi rustici con sovrastanti ruderi rurali	€ 154.937,07	€ 988,41	€ 1.048,86	Misure di conservazione
13/07/2001	Brigandone - Romiti - Bagnatoio Comuni di San Godenzo e Marrani (FI)	Terreni e fondi rustici con sovrastanti ruderi rurali	€ 196.253,62	€ 334,67	€ 383,03	Misure di conservazione
13/12/2001	Montecavallo di Sotto – Loc. Corniolo Comune di Santa Sofia (FO)	Terreni e fondi rustici con sovrastanti ruderi rurali	€ 61.974,83	€ 333,03	€ 454,22	Misure di conservazione
11/12/2002	Loc. Paretaio Comune di Bagno di Romagna (FO)	Terreno ad uso agricolo	Acquisizione gratuita	€ 0,19	€ 0,50	Misure di conservazione
13/10/2003	Loc. Molino di Corezzo Comune di Chiusi della Verna	Terreno ad uso agricolo	€ 25.000,00	€ 82,62	€ 37,06	Misure di conservazione
21/11/2003	Loc. Capo d'Arno Comune di Stia	Terreno ad uso agricolo	€ 214.742,78	€ 456,29	€ 304,16	Misure di conservazione
29/11/2003	Frazione di Moggiona Comune di Poppi	Terreno ad uso agricolo	€ 73.100,00	€ 89,28	€ 77,79	Misure di conservazione



NOTA INTEGRATIVA

1. Introduzione

2. Analisi delle voci del Conto di Bilancio

- 2.a) Illustrazione delle risultanze finanziarie complessive
- 2.b) Variazioni alle previsioni finanziarie intervenute in corso d'anno, comprendendo l'utilizzazione del fondo di riserva;
- 2.c) Analisi puntuale del risultato di amministrazione con evidenziazione della composizione e destinazione;
- 2.d) Composizione residui attivi e passivi per ammontare e per anno nonché, per quelli attivi, la classificazione in base al diverso grado di esigibilità;
- 2.e) Composizione disponibilità liquide (tesoriere, cassa interna, casse decentrate);

3. Analisi delle voci dello Stato Patrimoniale

Analisi delle voci dello Stato Patrimoniale dell'anno 2005;

4. Analisi delle voci del Conto Economico

Analisi delle voci del Conto Economico dell'anno 2005;

5. Altre notizie integrative

- 5.a) Composizione dei contributi in conto capitale ed in conto esercizio e la loro destinazione finanziaria ed economico-patrimoniale;
- 5.b) Dati relativi al personale dipendente;
- 5.c) Elementi richiesti dall'art. 2.427 C.C., da altre norme e dai principi contabili applicabili;
- 5.d) Elencazione dei diritti reali di godimento e la loro illustrazione;
- 5.e) Elenco contenziosi.

1) INTRODUZIONE

L'esercizio 2005 rappresenta il secondo esercizio di introduzione della gestione contabile sulla base delle indicazioni contenute nel Dpr. 97/03 "Regolamento concernente l'amministrazione e la contabilità degli enti pubblici di cui alla legge 20 marzo 1975 n°70".

Tale periodo è comunque da considerarsi un periodo di transizione e di fatto un periodo di prosecuzione della sperimentazione nella considerazione che gli strumenti informatici necessari allo sviluppo delle varie attività non presentano ancora le richieste caratteristiche di completezza.

Come di seguito specificato, la formazione dei dati per la predisposizione dello Stato Patrimoniale e del Conto Economico deriva da un'attività di riclassificazione delle risultanze del Bilancio Finanziario tendendo alla realizzazione e rappresentazione dei medesimi dati sulla base dei criteri di competenza economica. Ciò in relazione alla possibilità di fatto consentita dal Dpr 97/03 laddove, nel prescrivere la rappresentazione degli schemi civilistici, non impone tuttavia la tenuta di una contabilità generale secondo il metodo della Partita Doppia affiancata alla Contabilità Finanziaria che rimane comunque uno degli obiettivi per l'impostazione contabile nell'immediata prospettiva di questo Ente.

2. ANALISI DELLE VOCI DEL CONTO DI BILANCIO

In base all'art. 39 del Dpr 97/03, il Conto del Bilancio si compone del Rendiconto Finanziario Decisionale e del Rendiconto Finanziario Gestionale.

2.a) Illustrazione delle risultanze finanziarie complessive

Il Rendiconto Finanziario Decisionale si articola in UPB di 1^a livello, così come il Preventivo Finanziario Decisionale. Per le motivazioni riportate nella relazione al Bilancio di Previsione 2005, cui si rinvia, è stato istituito, per l'anno 2005, un unico centro di responsabilità denominato "centro di responsabilità amministrativa / direzione".

Il Rendiconto Finanziario Gestionale si articola in capitoli così come il Preventivo Finanziario Gestionale ed evidenzia: le entrate di competenza dell'anno, accertate, riscosse o rimaste da riscuotere; le uscite di competenza dell'anno, impegnate, pagate o rimaste da pagare; la gestione dei residui attivi e passivi degli esercizi precedenti; le somme riscosse e quelle pagate in conto competenza ed in conto residui; il totale dei residui attivi e passivi che si tramandano all'esercizio successivo.

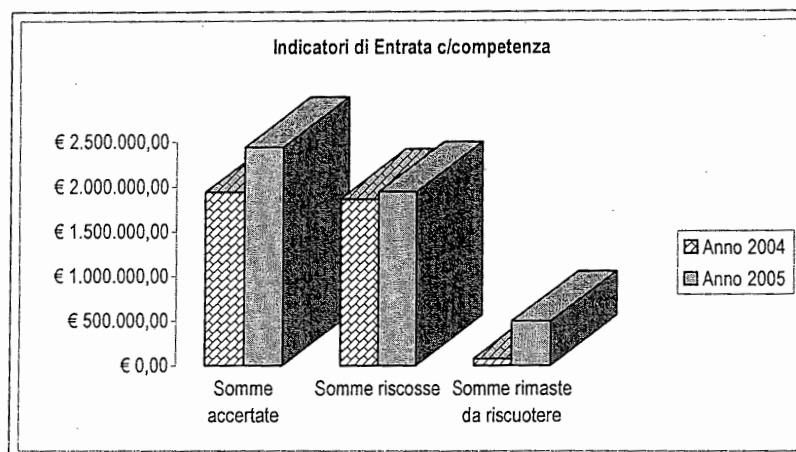
ENTRATA	2004	2005
Somme accertate	€ 1.939.583,11	€ 2.438.574,16
Somme riscosse	€ 1.863.750,49	€ 1.942.621,38
Somme rimaste da riscuotere	€ 75.832,62	€ 495.952,78
Residui attivi iniziali	€ 3.250.661,32	€ 1.405.823,50
Residui riscossi	€ 1.607.639,66	€ 665.297,09
Residui radiati	€ 313.030,78	€ 3,00
Residui attivi finali	€ 1.329.990,88	€ 740.523,41

USCITA	2004	2005
Somme impegnate	€ 1.981.912,94	€ 2.229.129,48
Somme pagate	€ 1.141.948,58	€ 1.192.656,78
Somme rimaste da pagare	€ 839.964,36	€ 1.036.472,70
Residui passivi iniziali	€ 3.033.501,04	€ 2.174.244,53
Residui pagati	€ 1.379.457,24	€ 1.066.826,69
Residui radiati	€ 319.763,63	€ 64.894,74
Residui passivi finali	€ 1.334.280,17	€ 1.042.523,10

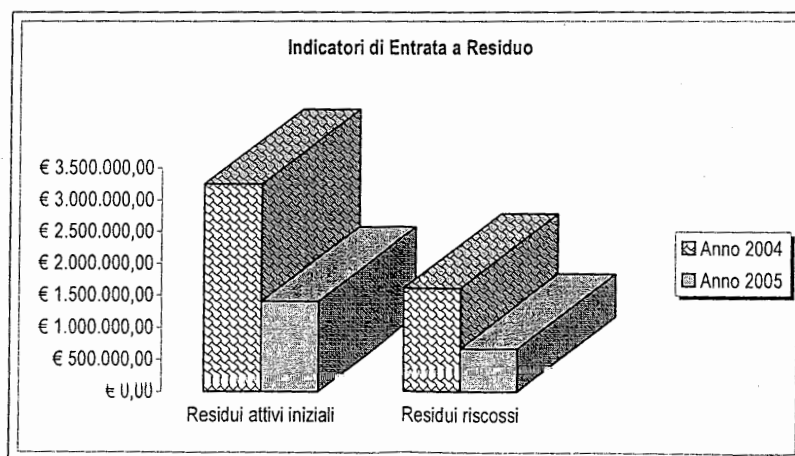
Partendo dai dati sopra esposti è possibile elaborare significativi indici sull'andamento finanziario dell'Ente nel 2004 e nel 2005 e porli a raffronto.

Indicatori di Entrata

INDICATORI DI ENTRATA	2004	2005
Tasso di riscossione (riscosso/accertato)	96,09%	79,66%
Tasso di smaltimento residui (riscossi+radiati/residui iniziali)	59,09%	47,32%



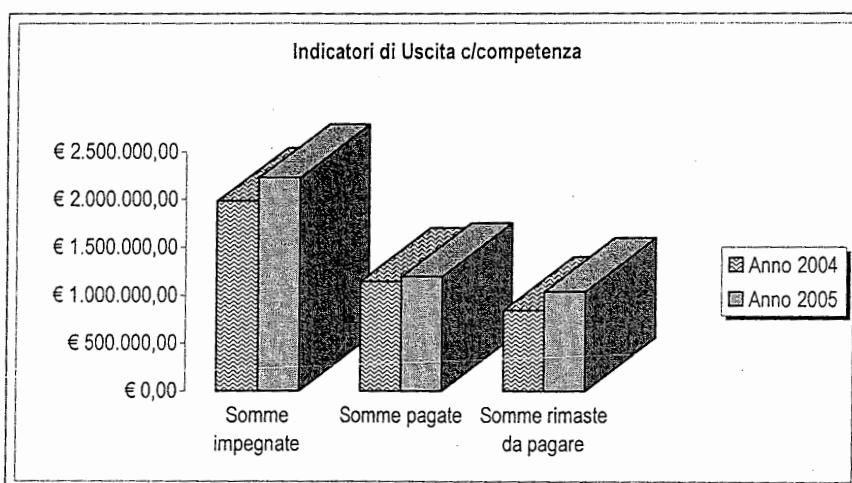
Come si evince dai suesposti indicatori di Entrata in c/competenza si ha un elevato tasso di riscossione sia nell'anno 2004 che nell'anno 2005.



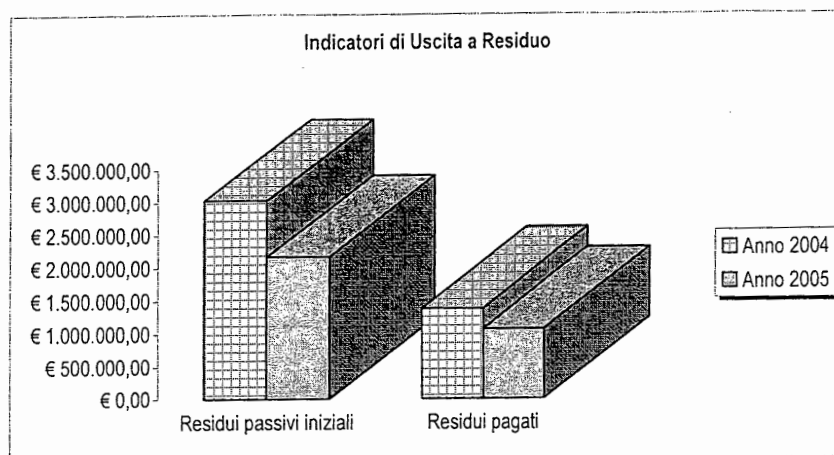
Nell'indicatore relativo alle Entrate a residuo sono stati inseriti anche i dati relativi ai residui radiati per riaccertamento oltre che riscossi. Dalle percentuali si evince che il tasso è rimasto pressoché invariato.

Indicatori di Uscita

INDICATORI DI USCITA	2004	2005
Tasso di liquidazione (pagato/impegnato)	57,62%	53,50%
Tasso di smaltimento residui (pagati+radiati/residui iniziali)	56,02%	52,05%



Anche per quanto riguarda le somme pagate sulla competenza impegnata si rileva un notevole indice di smaltimento che si mantiene più o meno stabile intorno al 50% nei due anni analizzati.



Analogamente all'indicatore relativo alle entrate a residuo, anche per quello relativo alle uscite a residuo sono stati inseriti i dati relativi ai residui radiati per riaccertamento oltre che relativi a quelli pagati. Dalle percentuali si evince che tale tasso di liquidazione tra l'anno 2004 e l'anno 2005 è rimasto pressoché invariato indicando una buona capacità di smaltimento dei residui passivi.

Nelle tabelle che seguono vengono esposti i dati finali sia della gestione di cassa che della complessiva gestione finanziaria dell'esercizio 2005:

RISULTANZE FINALI GESTIONE FINANZIARIA ANNO 2005

RISULTANZE FINALI

Accertamenti	€	2.438.574,16
Impegni	€	2.229.129,48
Avanzo competenza	€	209.444,68
<i>come confermato da:</i>		
Minori accertamenti	€	64.123,76
Minori impegni	€	273.568,44
Avanzo competenza	€	209.444,68
Il risultato complessivo di amministrazione è il seguente:		
Fondo di cassa al 31/12/2005	€	1.876.955,04
Residui attivi al 31/12/2005	€	1.236.476,19
Residui passivi al 31/12/2005	€	2.078.995,80
AVANZO DI AMMINISTRAZIONE AL 31/12/2005	€	1.034.435,43

RISULTANZE FINALI GESTIONE DI CASSA**GESTIONE DI CASSA**

Fondo di cassa al 01/01/2005		€ 1.528.520,04
Reversali in conto competenza	€ 1.942.621,38	
Reversali in conto residui	€ 665.297,09	
Reversali emesse dalla n. 1 alla n. 465		€ 2.607.918,47
Mandati in conto competenza	€ 1.192.656,78	
Mandati in conto residui	€ 1.066.826,69	
Mandati emessi dal n. 1 al n. 1292		€ 2.259.483,47
Fondo di cassa al 31/12/2005		€ 1.876.955,04
Totale conto del Tesoriere risultante dal conto di diritto e di fatto		€ 1.876.955,04

2.b) Variazioni alle previsioni finanziarie intervenute in corso d'anno, comprendendo l'utilizzazione del fondo di riserva

Nel corso dell'esercizio finanziario 2005 sono state adottate le seguenti variazioni alle previsioni iniziali di bilancio:

- ✓ **Variazione n° 1** assunta con delibera commissariale n° 189 del 27/06/2005 relativa sostanzialmente a contributi erogati dal Ministero dell'Ambiente (per spese di parte corrente e per l'amministrazione generale) e dalla Regione Toscana per € 77.861,36 per la realizzazione dei lavori di adeguamento dei Musei della Fauna e Foresta di Camaldoli e Badia Prataglia. L'importo della variazione è stato pari ad € **374.611,36**.
- ✓ **Variazione per storno di fondi n° 2** assunta con delibera commissariale n° 189 del 27/06/2005 per € **6.031,56**. Tale importo è stato prelevato dal Fondo di Riserva per spese impreviste andando ad alimentare i Fondi speciali per rinnovi contrattuali in corso e il capitolo per l'acquisto di carburante per gli automezzi dell'Ente.
- ✓ **Variazione per storno di fondi n° 3** assunta con delibera commissariale n° 270 del 27/09/2005 per € **9.332,90** in uscita onde adeguare l'importo del Fondo per i trattamenti accessori al personale dipendente.

- ✓ **Variazione n° 4** assunta con delibera commissariale n° 311 del 21/11/2005 per complessivi € **624.467,56**. Tale variazione è relativa all'aumento del contributo ordinario del Ministero dell'Ambiente per € 364.467,56, a contributi di parte corrente assegnati dal Ministero dell'Ambiente per € 200.000,00 nonché ad € 60.000,00 quali maggiori introiti derivanti dalla vendita dei tesserini per la raccolta dei funghi non prevedibili in sede di redazione del Bilancio di previsione.
- ✓ **Variazione per storno di fondi n° 5** assunta con delibera commissariale n° 311 del 21/11/2005 per € **165.897,00** in relazione all'assestamento del Bilancio di previsione 2005 nonché all'adeguamento di quanto disposto con D.L. n° 211 del 2005 di riduzione del 10% dei consumi intermedi.

Le suddette variazioni di bilancio e variazioni per storni di fondi, tutte debitamente approvate dal Ministero dell'Ambiente, sono elencate nella stampa riepilogativa di cui all'allegato "I" che espone le movimentazioni dei singoli capitoli interessati.

Si da atto che il fondo di riserva è stato utilizzato in corso d'anno per € **6.031,56** con la Variazione per storno di fondi n° 2 assunta con delibera commissariale n° 189 del 27/06/2005.

2.c) Analisi puntuale del risultato di amministrazione con evidenziazione della composizione e destinazione

Nel complesso, il risultato di amministrazione ha determinato un AVANZO di amministrazione pari a € 1.034.435,43, verificato da:

Avanzo di amm.ne al 31/12/2004	€	760.099,01 (+)
Sopravvenienze attive	€	64.894,74 (+)
Sopravvenienze passive	€	3,00 (-)
Avanzo di competenza 2005	€	209.444,64 (+)
AVANZO di amm.ne al 31/12/2005	€	1.034.435,43

Tale avanzo risulta ancora da destinare a capitoli di bilancio per € 145.885,86, come risulta dalla tabella seguente:

Avanzo di amministrazione anno 2005 (A)	€ 1.034.435,43
Destinazione vincolata (B)	€ 78.356,57
Avanzo già destinato in sede di BP 2006 (C)	€ 810.193,00
Avanzo da distribuire (A – C – D)	€ 145.885,86

In merito alla destinazione dell'avanzo di amministrazione si evidenzia che:

- ✓ la somma complessiva di € 810.193,00 stanziata in vari capitoli in sede di redazione del Bilancio di Previsione 2006 è completamente vincolata come si evince dalla seguente tabella:

CAP.	DESCRIZIONE CAPITOLO/INTERVENTO	IMPORTO
2.100	Corsi di aggiornamento al personale dipendente	€ 4.000,00
5.500	Oneri progetto imprenditoriale per l'autofinanziamento delle strutture informative 2005/2009	€ 50.947,03
10.070	Fondi speciali per rinnovi contrattuali in corso (retribuzioni)	€ 5.571,00
10.080	Fondi speciali per rinnovi contrattuali in corso (oneri riflessi)	€ 962,00
10.100	Rimborso somme connesse al Decreto riduzione spese consumi intermedi	€ 68.563,27
11.050	Lavori di manutenzione straordinaria locali e impianti sede Ente	€ 9.000,00
11.220	Realizzazione di centri di visita del Parco	
	a. Programma speciale d'Area "Parco Naz.le delle Foreste Casentinesi, Valle del Bidente e Forlimpopoli"	€ 3.140,00
11.380	Interventi di salvaguardia e promozione delle attività agricole	
	a. Iniziativa comunitaria EQUAL, un progetto denominato "Aree protette: Adattamento Professionale degli Occupati nel Comparto Agricolo"	€ 1.500,00
11.400	Spese per progettazione e realizzazione di materiale didattico	
	a. Ex Pronac Toscana	
	a1. Pubblicazioni e programmi per l'informazione	€ 867,65
	a2. Programma e progetti di animazione	€ 102,48
11.420	Realizzazione programma Phasing Out e III piano reg. Toscana Aree protette	
	a. Phasing Out	€ 38.762,07
	b. Somme erroneamente eliminate con il riaccertamento 2003	€ 115,39
11.430	Opere volte al miglioramento ambientale	€ 250.926,32
11.440	Fondo per investimenti nei Parchi / Legge Finanziaria	
	a. Annualità 2002	€ 23.178,12
	b1.) Filiera di macellazione	€ 30.334,00
	b2.) Miglioramento accessibilità Centri Visita	€ 125.000,00
	b3.) Impianto Fotovoltaico	€ 50.000,00

	c. Sostegno agricoltura e qualificazione offerta turistica anno 2001	€ 6.321,43
12.010	Acquisto di mobili, arredi e macchine da ufficio	€ 10.000,00
15.020	Premi di assicurazione per indennità di anzianità al personale	€ 130.902,24
		€ 810.193,00

- ✓ la somma di € 78.356,57 si riferisce per € 65.000,00 a fondi da destinare per impegni non assunti entro il 31/12/2005 causa ritardata approvazione dell'ultima variazione di bilancio e per € 13.356,57 a somme da stanziare nei capitoli **10.070** "Fondi speciali per rinnovi contrattuali in corso (retribuzioni)", **10.080** "Fondi speciali per rinnovi contrattuali in corso (oneri riflessi)" e **2.100** "Corsi di aggiornamento al personale dipendente" ai sensi rispettivamente dell'art. 18 c. 2 del Dpr. 97/2003 e dell'art. 12 del CCNL Enti Pubblici Non Economici 2002/2005 in quanto spese non impegnate nel corso dell'anno 2005;
- ✓ la somma rimanente pari ad € 145.885,86 è in corso di destinazione da parte degli organi.

2.d) Composizione residui attivi e passivi per ammontare e per anno nonché, per quelli attivi, la classificazione in base al diverso grado di esigibilità

In allegato al Rendiconto Generale si riporta l'elenco cronologico dei residui attivi e passivi provenienti dagli esercizi dal 1995 al 2004 con l'indicazione, distintamente per anno di provenienza, dell'ammontare, delle eliminazioni effettuate in sede di riaccertamento con deliberazione commissariale n°48 del 21 febbraio 2006, nonché delle riscossioni e dei pagamenti intervenuti nel corso del 2005.

In merito al grado di esigibilità dei residui attivi si ritiene realistico considerarli tutti completamente esigibili.

La gestione dei residui può così riassumersi:

GESTIONE RESIDUI	ATTIVI	PASSIVI
a) Accertati all'1/1/2005	1.405.823,50	2.174.244,53
b) Variazioni nel 2005	- 3,00	- 64.894,74
c) Accertati al 31/12/2005 (a - b)	1.405.820,50	2.109.349,79
d) Riscossi o pagati nel 2005	665.297,09	1.066.826,69
e) Accertati al 31/12/2005 (c - d)	740.523,41	1.042.523,10
f) Residui del 2005	495.952,78	1.036.472,70
g) Totale residui (e + f)	1.236.476,19	2.078.995,80

Partendo dai dati di cui sopra è possibile elaborare alcuni significativi indicatori finanziari:

INDICATORI FINANZIARI	ATTIVI	PASSIVI
Tasso di riaccertamento (c/a)	100,00%	97,02%
Tasso di smaltimento (d/c)	47,32%	50,58%
Variazione consistenze (g/a)	87,95%	95,62%