

CAP.	TITOLO II - SPESE IN C. CAPITALE	Residui anni precedenti	Residui anno corrente	Totale residui al 31/12
	CATEGORIA XII - ATTIVITA' PROMOZIONALI PER AVVIO E SOSTEGNO DI PROGRAMMI DI RICERCA			
1210	- Promozione e sostegno di programmi di ricerca	-	-	-
1220	- Contributi ad iniziative di ricerca di terzi	1.070.268,00	704.250,00	1.774.518,00
	TOTALE Categoria XII	1.070.268,00	704.250,00	1.774.518,00
	CATEGORIA XIII - PARTECIPAZIONI ED ACQUISTO DI VALORI MOBILIARI			
1310	- Partecipazioni societarie	-	76.000,00	76.000,00
	TOTALE Categoria XIII		76.000,00	76.000,00
	CATEGORIA XIV - SPESE PER ESTINZIONE DI DEBITI ED ANTICIPAZIONI			
1330	- Rimborso mutui	-	-	-
1350	- Depositi di terzi a cauzione	188.878,53	161.494,04	350.372,57
1355	- Trattamento di fine rapporto	-	37.334,85	37.334,85
	TOTALE Categoria XIV	188.878,53	198.828,89	387.707,42
	CATEGORIA XV - CREDITI ED ANTICIPAZIONI			
1361	- Concessione di mutui ed anticipazioni	11.040,73	13.502,21	24.542,94
1362	- Versamento depositi cauzionali	-	-	-
	TOTALE Categoria XV	11.040,73	13.502,21	24.542,94
	TOTALE TITOLO II	14.583.910,46	1.538.506,05	16.122.416,51
	TITOLO III - PARTITE DI GIRO			
	CATEGORIA XVI - SPESE AVENTI NATURA DI PARTITE DI GIRO			
1410	- Versamento ritenute erariali	-	-	-
1420	- Rimborso depositi e cauzioni	56.684,06	390.900,26	447.584,32
1430	- Anticipazioni passive	2.065,83	21.953,81	24.019,64
1440	- Ritenute previdenziali ed assistenziali inerenti i dipendenti	1.167,19	2.069,13	3.236,32
1510	- I.V.A.	111.815,29	9.870,81	121.686,10
	TOTALE Categoria XVI	171.732,37	424.794,01	596.526,38
	TOTALE TITOLO III	171.732,37	424.794,01	596.526,38
	RIEPILOGO TITOLI			
	TITOLO I - SPESE CORRENTI	1.307.860,29	5.421.705,23	6.729.565,52
	TITOLO II - SPESE IN CONTO CAPITALE	14.583.910,46	1.538.506,05	16.122.416,51
	TITOLO III - PARTITE DI GIRO	171.732,37	424.794,01	596.526,38
	TOT. GENERALE DELLE SPESE	16.063.503,12	7.385.005,29	23.448.508,41

Situazione patrimoniale e conto economico

Dall'esposizione della situazione patrimoniale redatta, giusta il nuovo regolamento di contabilità, ai sensi delle norme civilistiche, emerge che la stessa alla data del 31/12/2006 presenta un patrimonio così determinato:

Attività	€	97.107.117
Passività	€	25.511.112
Netto Patrimoniale	€	71.596.005

Tenuto conto che al 31/12/2005 il patrimonio netto era di € 73.649.262, risulta a fine 2006 una diminuzione di € 2.053.258 che corrisponde alla perdita economica dell'esercizio, determinata, sempre sulla base del già citato regolamento di contabilità, dalla differenza tra costi e ricavi di competenza secondo le prescrizioni del codice civile. Tale perdita, che comunque rimane inferiore al costo degli ammortamenti dell'anno (2.376.868) e quindi non determina deficit di cassa, è in gran parte determinata dall'aumento contrattuale dei dipendenti, ai sensi del nuovo CCNL, dalla liquidazione degli arretrati dei quattro anni di contratto e dall'accantonamento al fondo TFR.

A conclusione dell'esame effettuato, il Collegio attesta la corrispondenza delle risultanze di bilancio con le scritture contabili, dando altresì atto che la gestione ha avuto svolgimento regolare e che si è svolta secondo le finalità statutarie.

Con le considerazioni e le precisazioni suesposte il Collegio ritiene di poter esprimere parere favorevole in ordine all'approvazione del bilancio consuntivo dell'esercizio 2006.

Trieste, 4 aprile 2007

IL COLLEGIO DEI REVISORI DEI CONTI

d.ssa Arianna Fonda
dr. Giovanni Bellarosa
sig.ra Vittoria Di Crosta
dr. Giuseppe Sagone

VERBALE N. 108

Addì, 04 aprile 2007, alle ore 11.10, presso la sede del Consorzio per l'Area di Ricerca Scientifica e Tecnologica di Trieste, si è riunito su convocazione del proprio presidente, il Collegio dei Revisori dei Conti nelle persone della Dott.ssa Arianna Fonda – Presidente - del Dr. Giovanni Bellarosa, della Sig.ra Vittoria Di Crosta e del Dr. Giuseppe Sagone.

E' risultato ^{GIUSTIFICATO} assente, per impegni concomitanti, il Dott. Vittorio Luigi Marrè Brunenghi.

Ha assistito alla seduta il Dott. Nicola Archidiacono, dirigente del Servizio bilancio, Controllo di Gestione e Qualità del Consorzio.


Il Collegio ha esaminato il bilancio consuntivo per il 2006 ed ha redatto su di esso la propria relazione.

La seduta, sospesa per un breve intervallo, è stata tolta alle ore 17,50.


Trieste, 4 aprile 2007

II COLLEGIO DEI REVISORI DEI CONTI


Dott.ssa Arianna Fonda




Sig.ra Vittoria Di Crosta



Dott. Giovanni Bellarosa



Dott. Giuseppe Sagone



RELAZIONE DEL COLLEGIO DEI REVISORI DEI CONTI AL CONTO CONSUNTIVO 2006

Dall'esame del rendiconto per l'anno 2006 il Collegio dei Revisori del Conti ha appurato preliminarmente che nella gestione di competenza per l'anno medesimo risultano accertate entrate per € 39.284.804,45 e impegnate spese per 39.659.987,12, con un'eccedenza passiva di € 375.182,67.

Sottraendo dall'avanzo di amministrazione 2005 di € 1.340.875,08 il disavanzo di competenza di € 375.182,67, come sopra determinato, si ottiene un'eccedenza di € 965.692,41 che, diminuita per effetto dei minori residui attivi (€ 926.623,17) e aumentata per i minori residui passivi (€ 616.158,23), determina la formazione dell'avanzo di amministrazione al 31.12.2006 nel complessivo importo di 655.227,47. Tale risultanza trova conferma nella situazione amministrativa di seguito riportata:

SITUAZIONE AMMINISTRATIVA

Cassa al 1/1/2006		6.860.739,99
riscossioni:		
competenza	32.970.934,22	
residui	7.644.858,95	
totale riscossioni		40.615.793,17
Totale entrate		47.476.533,16
pagamenti:		
competenza	32.274.981,83	
residui	9.052.691,28	
totale pagamenti		41.327.673,11
saldo al 31/12/2006		6.148.860,05
Residui attivi:		
degli anni precedenti	11.641.005,60	
dell'anno in corso	6.313.870,23	
		17.954.875,83
Residui passivi:		
degli anni precedenti	16.063.503,12	
dell'anno in corso	7.385.005,29	
		23.448.508,41
Risultato di amministrazione al 31/12/2006		655.227,47

Il Collegio accerta che il fondo di cassa al 31.12.2006 di € 6.148.860,05 coincide con la somma esistente presso la Tesoreria provinciale dello Stato, il cui dato è stato comunicato dalla Unicredit Banca che esercita il servizio di tesoreria del Consorzio.

Gli accertamenti d'entrata risultano così articolati:

TITOLO I	ENTRATE CORRENTI	IMPORTI
CAT. I	PROVENTI COMMERCIALI	5.712.467,48
CAT. II	TRASFERIMENTI ORDINARI	8.652.924,94
CAT. III	PROVENTI ISTITUZIONALI SU PROGETTO	5.775.288,73
CAT. IV	PROVENTI FINANZIARI	4.674,79
CAT. V	POSTE CORRETTIVE E COMPENSATIVE DI SPESE CORRENTI	256.075,30
CAT. VI	ENTRATE NON CLASSIFICABILI IN ALTRE VOCI	-
TOTALE TITOLO I		20.401.431,24
TITOLO II	ENTRATE IN CONTO CAPITALE	IMPORTI
CAT. VII	ALIENAZIONE DI CESPITI	500,00
CAT. VIII	ASSUNZIONE DI MUTUI	-
CAT. IX	ASSUNZIONE DI ALTRI DEBITI FINANZIARI	161.494,04
CAT. X	TRASFERIMENTI IN C. CAPITALE	1.738.008,00
CAT. XI	RISCOSSIONE DI CREDITI	28.485,91
TOTALE TITOLO II		1.928.487,95
TITOLO III	ENTRATE PER PARTITE DI GIRO	IMPORTI
CAT. XII	PARTITE DI GIRO	16.954.885,26
TOTALE TITOLO III		16.954.885,26
TOTALE ENTRATE		39.284.804,45

In ordine agli accertamenti d'entrata del Tit. I (€ 20.401.431), il Collegio constata che essi risultano superiori all'ammontare degli analoghi accertamenti dell'esercizio 2005 (€ 19.357.084) nella misura del 5,5%.

In particolare si precisa che i proventi di cui alla cat. I - Proventi commerciali (5,7 milioni), si sono mantenuti sostanzialmente stabili per quanto riguarda gli affitti e le spese accessorie, avendo l'ente saturato gli spazi utilizzabili, mentre fa registrare un aumento considerevole per i contratti di ricerca (1.168 mila rispetto a 381 mila del 2005).

Alla cat. II - Trasferimenti ordinari, risultano registrati il contributo ordinario a carico dello Stato (passato da € 7.935.000 a 8.000.000), il contributo per le nuove assunzioni stabilito dalla legge finanziaria per il 2005 (€ 246 mila) e altri contributi pubblici, di cui il più rilevante è quello regionale di € 400 mila.

La cat. III - Proventi istituzionali su progetti (€ 5.775.288; 2005: 5.808.920) registra una leggera contrazione rispetto al livello del 2005, per effetto della conclusione dei programmi comunitari finanziati dal Fondo Sociale Europeo per gli anni 2000/2006. Risulta altresì accertata una quota del contributo della Fondazione CRTrieste da destinare al CBM per l'acquisto di strumentazioni ad alta definizione per l'importo di 544.222 euro.

La cat. IV registra proventi finanziari per € 4.674,79 e precisamente 3.663,85 per interessi compensativi sulle giacenze disponibili in Banca d'Italia e 1.010,94 per interessi di mora.

Alla cat. V - Poste correttive e compensative di spese correnti, l'accertamento più rilevante è costituito da quello al cap. 52 nei confronti dell'ICGEB (€ 150.677), in conto rimborso delle spese di manutenzione straordinaria per il periodo luglio 1995-dicembre 2001, relativo all'utilizzo dell'edificio W.

Le entrate del Titolo II (Entrate in conto capitale: € 1.928.487,95) fanno registrare una lieve riduzione rispetto al decorso esercizio (2,1 milioni di €). La quasi totalità della categoria è rappresentata dal contributo CIPE in conto sostegno alla ricerca del Centro di Biomedicina molecolare, Cap. 101: € 1.702.008. Invece non è stato registrato il contributo regionale a sostegno del CBM (1,5 mil.) in quanto la Regione Friuli VG non ha formalizzato l'apposito decreto di concessione entro la fine dell'esercizio. Alla cat. XI - Riscossione crediti, risulta registrata la quota capitale dei prestiti concessi a utenti e ai dipendenti, in base al regolamento dei benefici assistenziali in vigore presso l'ente.

Per quanto riguarda le Partite di giro, si osserva che le stesse bilanciano sia in Entrata che in Spesa nel pari importo di € 16.954.885,26 (comprensivo del contributo di € 12,9 milioni corrisposto dal MIUR alla società Sincrotrone Trieste, per il tramite del Consorzio per l'Area di ricerca, quale socio di maggioranza della società stessa).

Gli impegni di spesa risultano così articolati:

TITOLO I	SPESE CORRENTI	IMPORTI
CAT. I	SPESE PER GLI ORGANI DEL CONSORZIO	286.912,72
CAT. II	SPESE PER IL PERSONALE DIPENDENTE	4.163.419,19
CAT. III	SPESE PER IL PERSONALE ASSIMILATO	1.404.551,06
CAT. IV	SPESE DI FUNZIONAMENTO	5.529.268,83
CAT. V	SPESE PER PRESTAZIONI ISTITUZIONALI SU PROGETTO	4.360.089,28
CAT. VI	SPESE PER PRESTAZIONI COMMERCIALI	1.561.147,32
CAT. VII	ONERI FINANZIARI	97.826,23
CAT. VIII	POSTE CORRETTIVE E COMPENSATIVE	70.819,04
CAT. IX	ONERI DIVERSI DI GESTIONE	836.666,08
TOTALE TITOLO I		18.310.699,75
TITOLO II	SPESE IN CONTO CAPITALE	IMPORTI
CAT. X	ACQUISIZIONE BENI USO DUREVOLE	326.659,75
CAT. XI	ACQUISIZIONE IMMOBILIZZAZIONI TECNICHE	655.396,08
CAT. XII	ATTIVITA' PROMOZIONALE AVVIO RICERCA	3.002.972,00
CAT. XIII	PARTECIPAZIONE ACQUISTO VALORI MOB.	104.700,00
CAT. XIV	SPESE PER ESTINZIONE DI DEBITI ED ANT.	284.674,28
CAT. XV	CREDITI ED ANTICIPAZIONI	20.000,00
TOTALE TITOLO II		4.394.402,11
TITOLO III	PARTITE DI GIRO	IMPORTI
CAT. XVI	PARTITE DI GIRO	16.954.885,26
TOTALE TITOLO III		16.954.885,26
TOTALE SPESE		39.659.987,12

In particolare, le spese correnti sono aumentate rispetto alle corrispondenti dell'anno precedente di circa € 1,2 milioni, in proporzione simile rispetto al corrispondente aumento delle entrate correnti (+ 7%). E' da rilevare il considerevole aumento delle spese del personale (Cat. II: + 1.179 mila), per effetto della sottoscrizione nel corso dell'anno del nuovo contratto collettivo di lavoro, con i nuovi livelli stipendiali, e la liquidazione degli arretrati per tutto il quadriennio di vigenza del contratto stesso 2002/2005. E' da rilevare che a tutt'oggi non risulta ancora sottoscritto il contratto dei dirigenti amministrativi, che con ogni probabilità andrà a interessare i conti del 2007.

La cat. III - Spese per personale assimilato al lavoro dipendente (€ 1.404 mila rispetto a 1.189 mila), ha avuto un incremento di € 215 mila, per l'istaurarsi di nuovi rapporti di collaborazione coordinata e continuativa (in tutto 46 a fine 2006) e per l'attivazione di due posizioni di contratti interinali, mentre la cat. IV - Spese di funzionamento (€ 5.529 mila) ha avuto un decremento di 572 mila €, dovuto in parte anche agli effetti del decreto-legge n. 223 del 4 luglio 2006 convertito in legge 4 agosto 2006, n. 248 (cd. "Manovra Visco-Bersani"). A tale proposito il Collegio conferma che gli importi accantonati nel 2006 per effetto del decreto legge citato sono stati versati al bilancio dello Stato, con imputazione al capo X, capitolo 2961 per complessivi € 198.342,91. Si dà atto altresì che l'Area, essendo l'obbligo di accantonamento e versamento delle somme in discorso stato soppresso fin dall'origine, solo per gli enti di ricerca, dall'articolo 506 della legge 296/06 (finanziaria per il 2007), ha già provveduto a chiedere al Ministero dell'economia e finanze la restituzione di quanto risulterebbe versato indebitamente.

Le spese della cat. V - Spese per prestazioni istituzionali su progetto (€ 4.360 mila), sono diminuite rispetto al 2005 (€ 4.943 mila), per effetto della naturale conclusione dei progetti comunitari relativi al trasferimento tecnologico, alla formazione e per studi e ricerche finanziati.

Le spese della cat. VI - Spese per prestazioni commerciali, sono aumentate rispetto all'anno precedente, passando da € 606 mila, a € 1.561 mila per effetto della conclusione di tre nuovi contratti di ricerca pluriennali. A tale posta corrispondono poste di entrata nel titolo I - Proventi commerciali delle entrate. Gli oneri finanziari (cat. VII: € 97.826,23), le poste correttive e compensative (cat. VIII: € 70.819,04) e gli oneri diversi di gestione (cat. IX: € 836.666,08, comprensivi delle imposte e tasse) sono rimasti stabili.

Il fondo di riserva, nell'ambito degli oneri diversi gestione (cat. IX), è stato completamente utilizzato.

Nelle spese in conto capitale (Tit. II, € 4.394.402,11) le principali poste riguardano: € 326 mila per nuove costruzioni e manutenzioni straordinarie (di cui la più rilevante è costituita da € 195 per il 2° lotto manutenzione viabilità interna del comprensorio di Padriciano), € 655 mila per acquisti di immobilizzazioni tecniche (di cui € 437 mila per il parziale rinnovo delle apparecchiature informatiche), € 3.002 mila quale contributi a iniziative di ricerca (di cui 850 mila a sostegno del CBM con fondi Area e 1.593 sempre al CBM con fondi di provenienza CIPE per il progetto Bionano Drug Delivery e 544 mila quale versamento al CBM del contributo della fondazione CRTrieste, di cui si è detto sopra), € 104 mila per partecipazioni societarie (in particolare: 50.000 per l'aumento di capitale della società Innovation Factory, 25.000 per società consortile Laboratorio di metallurgia, 5.000 per il consorzio di alta ricerca Rinave e 24.700 per il Polo tecnologico di Pordenone). Si registrano infine € 284 mila a titolo di estinzione debiti, in particolare: rimborso della quota capitale del mutuo con la Cassa Depositi e Prestiti, rimborso di depositi cauzionali e corresponsione del Trattamento di fine rapporto ai dipendenti che hanno lasciato il servizio nel corso dell'anno.

LA GESTIONE DEI RESIDUI

Dall'esame della gestione dei residui, il Collegio ha riscontrato che alla fine dell'esercizio 2006, il carico complessivo dei residui attivi è di € 17.954.875,83, inferiore a quello dell'anno scorso (€ 20.212.487), principalmente per il fatto che si sono incassati cospicui contributi in conto capitale legati a finanziamenti statali, commissariali e regionali. Il carico dei residui passivi è di € 23.448.508, anch'esso inferiore a quello dello scorso anno (€ 25.732.352), essendo state avviate le nuove costruzioni finanziate dai precedenti bilanci.

Nel constatare il livello ragguardevole di detti residui, il Collegio evidenzia che il loro volume è causato principalmente dai rilevanti finanziamenti accertati nell'anno di riferimento e in quelli passati, che si stanno gradualmente trasformando in incassi e pagamenti, e che comunque il loro livello si è, sia pur di poco, ridotto. Il Collegio richiama per ogni maggior dettaglio, anche in ordine alle rettifiche apportate al conto dei residui nel corso della gestione, la relazione predisposta dall'Ente nella parte "Gestione residui" e ricorda inoltre l'esigenza di smaltire, per quanto possibile, il maggior volume di residui pregressi.

Si riportano di seguito n. 13 tabelle dimostrative dell'andamento dei residui nell'anno considerato, che fanno parte integrante della presente relazione.

Il Collegio rappresenta infine la necessità che tutti i servizi del Consorzio forniscano tempestivamente ogni anno al Servizio Bilancio tutte le informazioni utili alla esatta determinazione

dei residui da iscrivere a bilancio, onde evitare di rappresentare in contabilità situazioni debitorie e creditorie inesistenti.

Situazione patrimoniale e conto economico

Dall'esposizione della situazione patrimoniale redatta, giusta il nuovo regolamento di contabilità, ai sensi delle norme civilistiche, emerge che la stessa alla data del 31/12/2006 presenta un patrimonio così determinato:

Attività	€	97.107.117
Passività	€	25.511.112
Netto Patrimoniale	€	71.596.005

Tenuto conto che al 31/12/2005 il patrimonio netto era di € 73.649.262, risulta a fine 2006 una diminuzione di € 2.053.258 che corrisponde alla perdita economica dell'esercizio, determinata, sempre sulla base del già citato regolamento di contabilità, dalla differenza tra costi e ricavi di competenza secondo le prescrizioni del codice civile. Tale perdita, che comunque rimane inferiore al costo degli ammortamenti dell'anno (2.376.868) e quindi non determina deficit di cassa, è in gran parte determinata dall'aumento contrattuale dei dipendenti, ai sensi del nuovo CCNL, dalla liquidazione degli arretrati dei quattro anni di contratto e dall'accantonamento al fondo TFR.

A conclusione dell'esame effettuato, il Collegio attesta la corrispondenza delle risultanze di bilancio con le scritture contabili, dando altresì atto che la gestione ha avuto svolgimento regolare e che si è svolta secondo le finalità statutarie.

Con le considerazioni e le precisazioni suesposte il Collegio ritiene di poter esprimere parere favorevole in ordine all'approvazione del bilancio consuntivo dell'esercizio 2006.

XVI LEGISLATURA - DISEGNI DI LEGGE E RELAZIONI - DOCUMENTI

BILANCIO CONSUNTIVO 2006 - RESIDUI ATTIVI ANNI PRECEDENTI						
CAP.	TITOLO I - ENTRATE CORRENTI	Residui 1/1/2006 A	Riaccertamenti B	Riscossioni 31/12/06 C	Residui al 31/12/06 D	Minori entrate per riacc. E = A-B
	CATEGORIA I - PROVENTI COMMERCIALI					
0001	- Affitti di immobili	550.310,30	550.310,30	417.365,91	132.944,39	-
0005	- Altri proventi patrimoniali	-	-	-	-	-
0006	- Proventi per servizi e contratti di ricerca	485.476,06	413.924,69	137.775,17	276.149,52	71.551,37
0007	- Proventi derivanti dall'uso dei beni	21.657,89	21.657,89	13.631,03	8.026,86	-
0008	- Proventi per l'amministrazione di immobili locati	608.401,22	608.401,22	446.051,85	162.349,37	-
0009	- Proventi per servizi agli utenti	352.084,56	349.217,66	259.378,04	89.839,62	2.866,90
	TOTALE Categoria I	2.017.930,03	1.943.511,76	1.274.202,00	669.309,76	74.418,27
	CATEGORIA II - TRASFERIMENTI ORDINARI					
0011	- Contributi a carico dello Stato	151.288,00	151.288,00	-	151.288,00	-
0013	- Contributi a carico della Regione	154.800,00	154.800,00	154.800,00	-	-
0014	- Contributi da altri Enti Pubblici	-	-	-	-	-
	TOTALE Categoria II	306.088,00	306.088,00	154.800,00	151.288,00	-
	CATEGORIA III - PROVENTI ISTITUZIONALI SU PROGETTO					
0030	- Cofinanziamenti per attività di formazione	1.015.121,96	760.819,37	685.989,02	74.830,35	254.302,59
0031	- Cofinanziamenti per innovazione tecnologica	1.440.430,74	1.440.430,74	687.680,74	752.750,00	-
0035	- Proventi per studi e ricerche	65.082,68	65.082,68	24.368,57	40.714,11	-
0036	- Contributi di privati ed enti pubblici	70.000,00	70.000,00	28.000,00	42.000,00	-
	TOTALE Categoria III	2.590.635,38	2.336.332,79	1.426.038,33	910.294,46	254.302,59
	CATEGORIA IV - PROVENTI FINANZIARI					
0042	- Interessi compensativi	6.071,81	6.071,81	6.071,80	0,01	-
0045	- Interessi di mora	7.402,82	7.402,82	1.621,82	5.781,00	-
	TOTALE Categoria IV	13.474,63	13.474,63	7.693,62	5.781,01	-
	CATEGORIA V - POSTE CORRETTIVE E COMPENSATIVE DI SPESE CORRENTI					
0052	- Rettifiche di spese dell'esercizio in corso	133.091,20	56.200,37	43.653,12	12.547,25	76.890,83
	TOTALE Categoria V	133.091,20	56.200,37	43.653,12	12.547,25	76.890,83
	CATEGORIA VI - ENTRATE NON CLASSIFICABILI IN ALTRE VOCI					
0061	- Altre entrate	-	-	-	-	-
	TOTALE Categoria VI	-	-	-	-	-
	TOTALE TITOLO I	5.061.219,24	4.655.607,55	2.906.387,07	1.749.220,48	405.611,69

XVI LEGISLATURA - DISEGNI DI LEGGE E RELAZIONI - DOCUMENTI

CAP.	TITOLO II - ENTRATE IN C. CAPITALE	Residui 1/1/2006	Riaccertamenti	Riscossioni 31/12/06	Residui al 31/12/06	Minori entrate per riacc.
		A	B	C	D	A - B
	CATEGORIA VII - ALIENAZIONI DI CESPITI					
OO71	- Alienazione di immobili, diritti reali e valori mobiliari	4.294,62	4.294,62	4.053,00	241,62	-
	TOTALE Categoria VII	4.294,62	4.294,62	4.053,00	241,62	-
	CATEGORIA VIII - ASSUNZIONE DI MUTUI E ALTRI DEBITI FINANZIARI					
OO81	- Operazioni finanziarie passive	510.125,24	-	-	-	510.125,24
	TOTALE Categoria VIII	510.125,24	-	-	-	510.125,24
	CATEGORIA IX - ASSUNZIONE DI ALTRI DEBITI					
OO93	- Depositi di terzi a cauzione	-	-	-	-	-
	TOTALE Categoria IX	-	-	-	-	-
	CATEGORIA X - TRASFERIMENTI IN C/CAPITALE					
O101	- Contributi in c/capitale dello Stato	1.540.539,29	1.540.539,29	-	1.540.539,29	-
O102	- Contributo in c/capitale della Regione	3.993.500,00	3.993.500,00	2.530.000,00	1.463.500,00	-
O104	- Contributo in c/capitale del Fondo Trieste	6.217.739,16	6.217.739,16	1.152.731,79	5.065.007,37	-
	TOTALE Categoria X	11.751.778,45	11.751.778,45	3.682.731,79	8.069.046,66	-
	CATEGORIA XI - RISCOSSIONE DI CREDITI					
O112	- Rimborso di mutui ed anticipazioni	9.009,95	9.009,95	8.980,07	29,88	-
O114	- Rimborso depositi cauzionali	4.968,31	4.968,31	-	4.968,31	-
	TOTALE Categoria XI	13.978,26	13.978,26	8.980,07	4.998,19	-
	TOTALE TITOLO II	12.280.176,57	11.770.051,33	3.695.764,86	8.074.286,47	510.125,24
CAP.	TITOLO III - PARTITE DI GIRO					
	CATEGORIA XII - ENTRATE AVENTI NATURA DI PARTITE DI GIRO					
O121	- Ritenute erariali	0,39	0,39	-	0,39	-
O122	- Depositi	132,96	132,96	-	132,96	-
O123	- Rimborso anticipazioni	552.778,75	541.892,51	324.275,61	217.616,90	10.886,24
O124	- Ritenute previdenziali ed assistenziali inerenti i dipendenti	1.167,19	1.167,19	-	1.167,19	-
O130	- I.V.A.	2.317.012,62	2.317.012,62	718.431,41	1.598.581,21	-
	TOTALE Categoria XII	2.871.091,91	2.860.205,67	1.042.707,02	1.817.498,65	10.886,24
	TOTALE TITOLO III	2.871.091,91	2.860.205,67	1.042.707,02	1.817.498,65	10.886,24
	RIEPILOGO TITOLI					
	TITOLO I - ENTRATE CORRENTI	5.061.219,24	4.655.607,55	2.906.387,07	1.749.220,48	405.611,69
	TITOLO II - ENTRATE IN C. CAPITALE	12.280.176,57	11.770.051,33	3.695.764,86	8.074.286,47	510.125,24
	TITOLO III - PARTITE DI GIRO	2.871.091,91	2.860.205,67	1.042.707,02	1.817.498,65	10.886,24
	TOTALE	20.212.487,72	19.285.864,55	7.644.858,95	11.641.005,60	926.623,17

BILANCIO CONSUNTIVO 2006 - RESIDUI PASSIVI ANNI PRECEDENTI					
S P E S E					
	Residui 1/1/2006	Riaccertamenti su imp.	Pagamenti 31/12/2006	Residui al 31/12/2006	Minori spese per riaccert.
TITOLO I - SPESE CORRENTI	A	B	C	D	E = A-B
CATEGORIA I - SPESE PER GLI ORGANI DEL CONSORZIO					
O110 - Spese per la presidenza e vicepresidenza	2.667,24	2.667,24	2.667,24	-	-
O120 - Spese per il Consiglio di Amministrazione	26.927,34	22.846,08	22.846,08	-	4.081,26
O130 - Spese per il Collegio dei Revisori	9.453,76	8.744,00	8.744,00	-	709,76
TOTALE Categoria I	39.048,34	34.257,32	34.257,32	-	4.791,02
CATEGORIA II - SPESE PER IL PERS. DIPENDENTE					
O210 - Stipendi ed altri assegni fissi	3.716,06	3.247,67	3.247,67	-	468,39
O215 - Fondo trattamento accessorio	140.062,47	138.198,12	138.198,12	-	1.864,35
O220 - Indennità e rimborsi spese per missioni	1.266,96	1.266,96	1.266,96	-	-
O225 - Interventi assistenziali	16.898,38	16.898,38	16.898,38	-	-
O230 - Oneri per pasti ai dipendenti	6.732,22	3.232,22	3.232,22	-	3.500,00
O250 - Oneri previdenziali ed assistenziali sugli assegni corr. al personale	-	-	-	-	-
TOTALE Categoria II	168.676,09	162.843,35	162.843,35	-	5.832,74
CATEGORIA III - SPESE PER PERSONALE ASSIMILATO AL LAVORO DIPENDENTE					
O310 - Collaborazioni coordinate e continuative	65.467,87	56.563,93	30.025,95	26.537,98	8.903,94
O320 - Oneri previdenziali su collaborazioni	35.079,88	17.100,98	11.798,35	5.302,63	17.978,90
O325 - Spese varie su collaborazioni	-	-	-	-	-
O330 - Contratti interinali	52.963,55	52.963,55	52.963,55	-	-
TOTALE Categoria III	153.511,30	126.628,46	94.787,85	31.840,61	26.882,84

XVI LEGISLATURA - DISEGNI DI LEGGE E RELAZIONI - DOCUMENTI

S P E S E	Residui 1/1/2006	Riaccertamenti su imp.	Pagamenti 31/12/2006	Residui al 31/12/2006	Minori spese per riaccert.
TITOLO I - SPESE CORRENTI	A	B	C	D	E = A-B
CATEGORIA IV - SPESE DI FUNZIONAMENTO					
0402 - Formazione del personale	42.056,93	40.854,13	23.205,47	17.648,66	1.202,80
0405 - Materiale di consumo	25.856,16	25.856,16	25.723,49	132,67	-
0410 - Spese per fitti	3.600,00	3.600,00	3.600,00	-	-
0415 - Spese telefoniche e postali	63.223,87	63.223,87	58.520,98	4.702,89	-
0420 - Spese per energia elettrica ,acqua, gas	90.023,12	90.023,12	90.023,12	-	-
0421 - Spese per il riscaldamento	236.561,34	226.029,35	196.197,97	29.831,38	10.531,99
0425 - Spese per prestazioni professionali e consulenze istituzionali	349.690,69	337.893,68	157.313,90	180.579,78	11.797,01
0426 - Manifestazioni tecn. e servizi multimediali di informazione	133.375,82	133.362,03	126.190,44	7.171,59	13,79
0427 - Promozione cultura scientifica	32.920,96	32.299,00	28.840,00	3.459,00	621,96
0430 - Spese di pulizia, trasporti, fucchinaggi	154.663,05	130.859,64	98.618,28	32.241,36	23.803,41
0435 - Spese per sorveglianza	67.210,69	67.210,69	41.021,50	26.189,19	-
0440 - Manutenzione ordinaria attrezzature e automobili	49.934,39	47.796,89	43.689,85	4.107,04	2.137,50
0441 - Manutenzione gestione reti telematiche e software	227.100,92	227.100,92	184.515,75	42.585,17	-
0445 - Manutenzione ordinaria immobili ed impianti	497.273,99	439.725,27	405.109,50	34.615,77	57.548,72
0450 - Spese di rappresentanza	1.566,00	1.566,00	1.566,00	-	-
0456 - Stampa e pubblicità	339.302,36	339.302,36	184.854,70	154.447,66	-
0460 - Spese per assicurazioni	14.829,20	14.829,20	14.829,20	-	-
0470 - Spese e rimborsi diversi	553,58	505,58	505,58	-	48,00
TOTALE Categoria IV	2.329.743,07	2.222.037,89	1.684.325,73	537.712,16	107.705,18
CATEGORIA V - SPESE PER PRESTAZIONI SU PROGETTO					
0505 - Spese per borse di Formazione e assegni di ricerca	824.393,58	765.709,95	463.366,83	302.343,12	58.683,63
0506 - Spese per attività di Formazione	1.351.820,17	1.323.474,06	1.286.272,30	37.201,76	28.346,11
0510 - Spese per Studi e ricerche	909.954,53	909.949,73	876.645,19	33.304,54	4,80
0546 - Spese per trasferimento tecnologico	1.466.343,65	1.405.078,65	1.250.319,53	154.759,12	61.265,00
TOTALE Categoria V	4.552.511,93	4.404.212,39	3.876.603,85	527.608,54	148.299,54
CATEGORIA VI - SPESE PER PRESTAZIONI COMMERCIALI					
0550 - Spese per servizi e contratti di ricerca	42.337,76	9.629,16	9.629,16	-	32.708,60
0560 - Spese per prestazioni professionali e consulenze commerciali	105.123,40	105.107,40	65.122,64	39.984,76	16,00
0570 - Spese per forniture e servizi a utenti	163.077,76	163.077,76	63.514,27	99.563,49	-
TOTALE Categoria VI	310.538,92	277.814,32	138.266,07	139.548,25	32.724,60

XVI LEGISLATURA - DISEGNI DI LEGGE E RELAZIONI - DOCUMENTI

CAP.	S P E S E	Residui 1/1/2006 A	Riaccertamenti su imp. B	Pagamenti 31/12/2006 C	Residui al 31/12/2006 D	Minori spese per riaccert. E = A-B
	CATEGORIA VII - ONERI FINANZIARI					
O610	- Spese e commissioni bancarie	-	-	-	-	-
O620	- Interessi passivi su mutui ed anticipazioni passive	-	-	-	-	-
	TOTALE Categoria VII	-	-	-	-	-
	CATEGORIA VIII - POSTE CORRETTIVE E COMPENSATIVE DI ENTRATE CORRENTI					
O821	- Rettifiche di entrata	81.489,24	81.489,24	80.601,83	887,41	-
	TOTALE Categoria VIII	81.489,24	81.489,24	80.601,83	887,41	-
	CATEGORIA IX - ONERI DIVERSI DI GESTIONE ED ALTRE SPESE NON CLASSIFICABILI					
O910	- Spese per commissioni e comitati	120.141,52	120.141,52	51.678,20	68.463,32	-
O920	- Quote associative	5.800,00	5.800,00	4.000,00	1.800,00	-
O930	- Imposte e tasse	2.187,59	2.187,59	2.187,59	-	-
O940	- Fondo per rinnovi contrattuali in corso					-
O950	- Fondo Riserva ed imprevisti					-
	TOTALE Categoria IX	128.129,11	128.129,11	57.865,79	70.263,32	-
	TOTALE TITOLO I	7.763.648,00	7.437.412,08	6.129.551,79	1.307.860,29	326.235,92

S P E S E						
CAP.	TITOLO II - SPESE IN C. CAPITALE	Residui 1/1/2006	Riaccertamenti su imp.	Pagamenti 31/12/2006	Residui al 31/12/2006	Minori spese per riaccert.
		A	B	C	D	E = A-B
	CATEGORIA X - ACQUISIZ. DI BENI DI USO DUREVOLE E OPERE IMMOBILIARI					
1010	- Acquisizione di terreni	-	-	-	-	-
1020	- Nuove costruzioni e ristrutturazione di immobili, impianti ed opere infrastrutturali	14.820.424,46	14.530.502,15	1.259.258,90	13.271.243,25	289.922,31
	TOTALE Categoria X	14.820.424,46	14.530.502,15	1.259.258,90	13.271.243,25	289.922,31
	CATEGORIA XI - ACQUISIZIONI DI IMMOBILIZZAZIONI TECNICHE					
1110	- Acquisto di mobili ed arredi	545,97	545,97	288,20	257,77	-
1120	- Acquisto mezzi, apparecchiature e macchinari	73.500,00	73.500,00	73.500,00	-	-
1125	- Acquisto apparecchiature informatiche e software	178.260,81	178.260,81	136.038,63	42.222,18	-
	TOTALE Categoria XI	252.306,78	252.306,78	209.826,83	42.479,95	-
	CATEGORIA XII - ATTIVITA' PROMOZIONALI PER AVVIO E SOSTEGNO DI PROGRAMMI DI RICERCA					
1210	- Promozione e sostegno di programmi di ricerca	-	-	-	-	-
1220	- Contributi ad iniziative di ricerca di terzi	2.400.268,00	2.400.268,00	1.330.000,00	1.070.268,00	-
	TOTALE Categoria XII	2.400.268,00	2.400.268,00	1.330.000,00	1.070.268,00	-
	CATEGORIA XIII - PARTECIPAZIONI ED ACQUISTO DI VALORI MOBILIARI					
1310	- Partecipazioni societarie	-	-	-	-	-
	TOTALE Categoria XIII	-	-	-	-	-