



ENTRATE


Codice	Denominazione	ANNO FINANZIARIO 2005			ANNO FINANZIARIO 2004		
		Residui	Competenza (Accertamenti)	Cassa (Riscossioni)	Residui	Competenza (Accertamenti)	Cassa (Riscossioni)
	Fondo iniziale di Cassa			5.000,00			15.690,40
	Avanzo di amministrazione iniziale		19.410.943,67		17.375.520,41		
	1. - UNIRE						
	1. - ENTRATE CORRENTI						
	<u>1.2. - ENTRATE DERIVANTI DA TRASFERIMENTI CORRENTI</u>						
1.1.2.0	Trasferimenti da parte dello stato	0,00	42.250.000,00	68.604.992,76	0,00	37.710.000,00	0,00
1.1.2.1	Trasferimenti da parte delle regioni	0,00	0,00	0,00	0,00	0,00	0,00
1.1.2.2	Trasferimenti da parte dei Comuni e delle Province	0,00	0,00	0,00	0,00	0,00	0,00
1.1.2.3	Trasferimenti da parte di altri enti del settore pubblico	0,00	0,00	0,00	0,00	0,00	0,00
	<u>TOTALE 1.2. - ENTRATE DERIVANTI DA TRASFERIMENTI CORRENTI</u>	0,00	42.250.000,00	68.604.992,76	0,00	37.710.000,00	0,00
	<u>1.3. - ALTRE ENTRATE</u>						
1.1.3.0	Entrate derivanti dai prelievi sulle scommesse	156.116.988,53	400.657.631,50	428.832.673,88	171.984.832,31	424.887.292,85	478.886.519,48
1.1.3.1	Entrate derivanti da prelievi su scommesse e giochi	0,00	2.188.127,63	2.310.584,97	0,00	2.384.514,69	2.309.423,70
1.1.3.2	Entrate derivanti dalla prestazione di servizi	71.472.945,09	16.682.156,69	640.403,54	43.685.169,36	16.076.000,00	0,00
1.1.3.3	Entrate derivanti dall'attività ippica	0,00	6.619.969,48	6.583.866,47	0,00	6.613.784,40	9.016.075,15
1.1.3.4	Redditi e proventi patrimoniali	1.708.698,46	371.856,20	640.501,21	2.053.688,53	332.568,14	3.303.845,44
1.1.3.5	Poste compensative e correttive di uscite correnti	22.500,00	1.307.868,26	1.285.802,85	11.892.266,40	2.939.758,44	3.261.724,43
1.1.3.6	Indennizzi	0,00	18.488,00	18.488,00	0,00	0,00	0,00
	<u>TOTALE 1.3. - ALTRE ENTRATE</u>	229.321.132,08	427.846.097,76	440.312.320,92	229.615.956,60	453.233.918,52	496.777.588,20
	TOTALE GENERALE 1. - ENTRATE CORRENTI	229.321.132,08	470.096.097,76	508.917.313,68	229.615.956,60	490.943.918,52	496.777.588,20



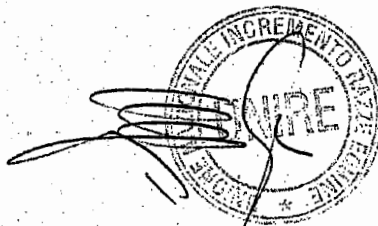
Codice	Denominazione	ANNO FINANZIARIO 2005			ANNO FINANZIARIO 2004		
		Residui	Competenza (Accertamenti)	Cassa (Riscossioni)	Residui	Competenza (Accertamenti)	Cassa (Riscossioni)
	2. - ENTRATE IN CONTO CAPITALE						
	<u>2.1. - ENTRATE PER ALIENAZIONE DI BENI PATR. E RISCOSSIONE CREDITI</u>						
1.2.1.0	Alienazione di immobilizzazioni immateriali	0,00	0,00	0,00	0,00	0,00	0,00
1.2.1.1	Alienazione di immobili e diritti reali	0,00	0,00	0,00	0,00	0,00	0,00
1.2.1.2	Alienazione di immobilizzazioni tecniche	0,00	740,00	740,00	0,00	0,00	0,00
1.2.1.3	Realizzo di valori mobiliari	0,00	0,00	0,00	0,00	0,00	0,00
1.2.1.4	Riscossione di crediti	0,00	936.078,77	936.040,51	0,00	805.096,78	805.059,63
1.2.1.5	Entrate diverse in conto capitale	0,00	747.592,96	747.592,96	0,00	0,00	0,00
	<u>TOTALE 2.1. - ENTRATE PER ALIENAZIONE DI BENI PATR. E RISCOSSIONE CREDITI</u>	0,00	1.684.411,73	1.684.373,47	0,00	805.096,78	805.059,63
	<u>2.2. - ENTRATE DERIVANTI DA TRASFERIMENTI IN CONTO CAPITALE</u>						
1.2.2.0	Trasferimenti da parte dello stato	0,00	0,00	0,00	0,00	0,00	0,00
1.2.2.1	Trasferimenti da parte delle regioni	0,00	0,00	0,00	0,00	0,00	0,00
1.2.2.2	Trasferimenti da parte dei Comuni e delle Province	0,00	0,00	0,00	0,00	0,00	0,00
1.2.2.3	Trasferimenti da parte di altri enti del settore pubblico	0,00	0,00	0,00	0,00	0,00	0,00
	<u>TOTALE 2.2. - ENTRATE DERIVANTI DA TRASFERIMENTI IN CONTO CAPITALE</u>	0,00	0,00	0,00	0,00	0,00	0,00
	<u>2.3. - ACCENSIONE DI PRESTITI</u>						
1.2.3.0	Assunzioni di mutui e prestiti	0,00	0,00	150.000.000,00	0,00	150.000.000,00	0,00
1.2.3.1	Assunzione di altri debiti finanziari	0,00	0,00	0,00	0,00	0,00	0,00
1.2.3.2	Emissione di obbligazioni	0,00	0,00	0,00	0,00	0,00	0,00



Codice	Denominazione	ANNO FINANZIARIO 2005			ANNO FINANZIARIO 2004		
		Residui	Competenza (Accertamenti)	Cassa (Riscossioni)	Residui	Competenza (Accertamenti)	Cassa (Riscossioni)
	TOTALE 2.3. - ACCENSIONE DI PRESTITI	0,00	0,00	150.000.000,00	0,00	150.000.000,00	0,00
	TOTALE GENERALE 2. - ENTRATE IN CONTO CAPITALE	0,00	1.684.411,73	151.684.373,47	0,00	150.805.096,78	805.059,63
	4. - PARTITE DI GIRO						
	4.1. - ENTRATE AVENTI NATURA DI PARTITE DI GIRO						
1.4.1.0	Ritenute erariali e previdenziali	3.991,68	17.476.761,88	17.578.091,81	0,00	18.150.455,75	18.471.446,12
1.4.1.1	Trattenute a favore di terzi	0,00	57.948,07	57.948,07	0,00	536.193,99	536.193,99
1.4.1.2	Versamento entrate destinate a terzi	0,00	28.971.981,79	28.971.981,79	0,00	390.904.851,04	390.904.851,04
1.4.1.3	Rimborso uscite effettuate per conto terzi	0,00	0,00	0,00	0,00	0,00	0,00
	TOTALE 4.1. - ENTRATE AVENTI NATURA DI PARTITE DI GIRO	3.991,68	46.506.691,74	46.608.021,67	0,00	409.591.500,78	409.912.491,15
	TOTALE GENERALE 4. - PARTITE DI GIRO	3.991,68	46.506.691,74	46.608.021,67	0,00	409.591.500,78	409.912.491,15
	TOTALE 1. - UNIRE	229.325.123,76	518.287.201,23	707.209.708,82	229.615.956,60	1.051.340.516,08	907.495.138,98
	Totale delle Entrate	229.325.123,76	518.287.201,23	707.209.708,82	229.615.956,60	1.051.340.516,08	907.495.138,98
	Riepilogo dei titoli						
	Riepilogo dei titoli Centro Resp. Amm.va UNIRE						
	<i>Titolo I</i>	229.321.132,08	470.096.097,76	508.917.313,68	229.615.956,60	490.943.918,52	496.777.588,20
	<i>Titolo II</i>	0,00	1.684.411,73	151.684.373,47	0,00	150.805.096,78	805.059,63
	<i>Titolo IV</i>	3.991,68	46.506.691,74	46.608.021,67	0,00	409.591.500,78	409.912.491,15
	Totale delle entrate Centro Resp. Amm.va UNIRE	229.325.123,76	518.287.201,23	707.209.708,82	229.615.956,60	1.051.340.516,08	907.495.138,98




Codice	Denominazione	ANNO FINANZIARIO 2005			ANNO FINANZIARIO 2004		
		Residui	Competenza (Accertamenti)	Cassa (Riscossioni)	Residui	Competenza (Accertamenti)	Cassa (Riscossioni)
	<u>Riepilogo delle entrate per titoli dei Centri Resp. Amm.va</u>						
	<i>Titolo I</i>	229.321.132,08	470.096.097,76	508.917.313,68	229.615.956,60	490.943.918,52	496.777.588,20
	<i>Titolo II</i>	0,00	1.684.411,73	151.684.373,47	0,00	150.805.096,78	805.059,63
	<i>Titolo IV</i>	3.991,68	46.506.691,74	46.608.021,67	0,00	409.591.500,78	409.912.491,15
	TOTALE	229.325.123,76	518.287.201,23	707.209.708,82	229.615.956,60	1.051.340.516,08	907.495.138,98




USCITE


Codice	Denominazione	ANNO FINANZIARIO 2005			ANNO FINANZIARIO 2004		
		Residui	Competenza (Impegni)	Cassa (Pagamenti)	Residui	Competenza (Impegni)	Cassa (Pagamenti)
	1. - UNIRE						
	1. - USCITE CORRENTI						
	1.1. - FUNZIONAMENTO						
1.1.1.0	Uscite per gli organi dell'Ente	133.146,38	1.018.661,21	1.004.133,66	0,00	508.234,00	305.774,68
1.1.1.1	Oneri per il personale in attività di servizio	299.264,38	13.205.389,52	12.331.462,20	53.153,69	10.835.165,45	10.428.040,90
1.1.1.2	Uscite per l'acquisto di beni di consumo e di servizi	32.851.351,74	15.223.735,06	12.818.555,53	29.481.109,10	18.858.733,08	14.149.417,42
	TOTALE 1.1. - FUNZIONAMENTO	33.283.762,50	29.447.785,79	26.154.151,39	29.534.262,79	30.202.132,53	24.883.233,00
	1.2. - INTERVENTI DIVERSI						
1.1.2.0	Premi	988.318,98	245.290.493,04	249.912.930,48	4.166.596,31	272.413.070,18	274.309.036,13
1.1.2.1	Provvиденze	4.912.226,54	27.104.000,00	25.239.093,84	5.195.360,99	27.092.301,00	25.535.182,28
1.1.2.2	Remunerazione alle società di corse per servizi resi	96.299,78	96.000.000,00	88.244.824,15	0,00	78.997.243,10	79.208.748,17
1.1.2.3	Spese per la vigilanza, disciplina e controllo tecnico delle corse	237.807,99	21.900.262,12	22.414.928,31	232.361,11	22.601.920,00	22.203.042,19
1.1.2.4	Gestione del segnale televisivo	1.736.391,76	31.584.936,52	30.656.904,14	548.213,53	51.242.735,47	50.623.860,62
1.1.2.5	Assistenza, previdenza e formazione per il settore ippico	143.823,66	3.820.466,52	3.093.600,51	27.394,79	3.307.377,95	5.092.498,23
1.1.2.6	Anagrafe equina e benessere animale	85.727,91	524.000,00	71.472,09	157.200,00	64.000,00	73.000,00
1.1.2.7	Altre spese per prestazioni istituzionali	88.513.750,61	13.373.170,90	5.597.822,04	89.734.419,82	4.644.124,09	8.921.316,35
1.1.2.8	Oneri finanziari e tributari	0,00	6.437.282,29	6.641.626,61	0,00	4.330.821,85	8.846.264,13
1.1.2.9	Uscite non classificabili in altre voci	719.381,43	1.600.247,59	2.337.994,34	0,00	4.636.859,39	3.086.877,38
	TOTALE 1.2. - INTERVENTI DIVERSI	97.433.728,66	447.634.858,98	434.211.196,51	100.061.546,55	469.330.453,03	477.899.825,48
	1.5. - ACCANTONAMENTI A FONDI RISCHI E ONERI						
1.1.5.0	Fondo rischi e oneri	0,00	142.301,17	142.301,17	0,00	0,00	0,00
	TOTALE 1.5. - ACCANTONAMENTI A FONDI RISCHIE	0,00	142.301,17	142.301,17	0,00	0,00	0,00




Codice	Denominazione	ANNO FINANZIARIO 2005			ANNO FINANZIARIO 2004		
		Residui	Competenza (Impegni)	Cassa (Pagamenti)	Residui	Competenza (Impegni)	Cassa (Pagamenti)
	<i>ONERI</i>						
	TOTALE GENERALE 1. - USCITE CORRENTI	130.717.491,16	477.224.945,94	460.507.649,07	129.595.809,34	499.532.585,56	502.783.058,48
	2. - USCITE IN CONTO CAPITALE						
	<u>2.1. - INVESTIMENTI</u>						
1.2.1.0	Acquisizione di immobilizzazioni immateriali	0,00	110.084,72	20.969,12	0,00	0,00	0,00
1.2.1.1	Acquisizione di beni di uso durevole ed opere immobiliari	43.008,39	0,00	49.899,94	78.686,76	15.062,71	172.240,63
1.2.1.2	Acquisizione di immobilizzazioni tecniche	0,00	220.175,38	418.250,68	14.137,54	334.991,81	438.687,16
1.2.1.3	Partecipazioni ed acquisto di valori mobiliari	0,00	0,00	0,00	0,00	0,00	0,00
1.2.1.4	Concessione di crediti ed anticipazioni	0,00	455.857,00	455.857,00	0,00	432.631,69	432.631,69
1.2.1.5	Indennità di anzianità e similari al personale cessato dal servizio	0,00	547.181,02	547.181,02	0,00	160.123,69	160.123,69
	<u>TOTALE 2.1. - INVESTIMENTI</u>	43.008,39	1.333.298,12	1.492.157,76	92.824,30	942.809,90	1.203.683,17
	<u>2.2. - ONERI COMUNI</u>						
1.2.2.0	Rimborso mutui	137.261.880,88	0,00	12.738.119,12	0,00	150.000.000,00	0,00
1.2.2.1	Rimborso anticipazioni passive	0,00	0,00	0,00	0,00	0,00	0,00
1.2.2.2	Rimborsi di obbligazioni	0,00	0,00	0,00	0,00	0,00	0,00
1.2.2.3	Restituzione trasferimenti in conto capitale	0,00	0,00	0,00	0,00	0,00	0,00
1.2.2.4	Versamento IVA	0,00	0,00	0,00	0,00	0,00	0,00
1.2.2.5	Uscite diverse in conto capitale	0,00	992.149,74	992.149,74	0,00	757.369,06	759.991,97
	<u>TOTALE 2.2. - ONERI COMUNI</u>	137.261.880,88	992.149,74	13.730.268,86	0,00	150.757.369,06	759.991,97
	TOTALE GENERALE 2. - USCITE IN CONTO CAPITALE	137.304.889,27	2.325.447,86	15.222.426,62	92.824,30	151.700.178,96	1.963.675,14
	4. - PARTITE DI GIRO						
	4.1. - USCITE AVENTI NATURA DI PARTITE DI GIRO						



Codice	Denominazione	ANNO FINANZIARIO 2005			ANNO FINANZIARIO 2004		
		Residui	Competenza (Impegni)	Cassa (Pagamenti)	Residui	Competenza (Impegni)	Cassa (Pagamenti)
1.4.1.0	Versamento ritenute erariali e previdenziali	0,00	17.476.761,88	17.694.372,26	0,00	18.150.455,75	18.437.426,22
1.4.1.1	Versamento trattenute a favore di terzi	0,00	57.948,07	56.856,07	0,00	536.193,99	534.091,15
1.4.1.2	Versamento entrate destinate a terzi	0,00	28.971.981,79	123.143.254,66	0,00	390.904.851,04	383.787.578,39
1.4.1.3	Uscite per conto terzi	0,00	0,00	0,00	0,00	0,00	0,00
	TOTALE 4.1. - USCITE AVENTI NATURA DI PARTITE DI GIRO	0,00	46.506.691,74	140.894.482,99	0,00	409.591.500,78	402.759.092,76
	TOTALE GENERALE 4. - PARTITE DI GIRO	0,00	46.506.691,74	140.894.482,99	0,00	409.591.500,78	402.759.095,76
	TOTALE 1. - UNIRE	268.022.380,43	526.057.085,54	616.624.558,68	129.688.633,64	1.060.824.265,30	907.505.829,38
	Totale delle Uscite	268.022.380,43	526.057.085,54	616.624.558,68	129.688.633,64	1.060.824.265,30	907.505.829,38
	<u>Riepilogo dei titoli</u>						
	<u>Riepilogo dei titoli Centro Resp. Amm.va UNIRE</u>						
	Titolo I	130.717.491,16	477.224.945,94	460.507.649,07	129.595.809,34	499.532.585,56	502.783.058,48
	Titolo II	137.304.889,27	2.325.447,86	15.222.426,62	92.824,30	151.700.178,96	1.963.675,14
	Titolo IV	0,00	46.506.691,74	140.894.482,99	0,00	409.591.500,78	402.759.095,76
	Totale delle uscite Centro Resp. Amm.va UNIRE	268.022.380,43	526.057.085,54	616.624.558,68	129.688.633,64	1.060.824.265,30	907.505.829,38
	<u>Riepilogo delle uscite per titoli dei Centri Resp. Amm.va</u>						
	Titolo I	130.717.491,16	477.224.945,94	460.507.649,07	129.595.809,34	499.532.585,56	502.783.058,48
	Titolo II	137.304.889,27	2.325.447,86	15.222.426,62	92.824,30	151.700.178,96	1.963.675,14
	Titolo IV	0,00	46.506.691,74	140.894.482,99	0,00	409.591.500,78	402.759.095,76



Codice	Denominazione	ANNO FINANZIARIO 2005			ANNO FINANZIARIO 2004		
		Residui	Competenza (Impegni)	Cassa (Pagamenti)	Residui	Competenza (Impegni)	Cassa (Pagamenti)
	TOTALE	268.022.380,43	526.057.085,54	616.624.558,68	129.688.633,64	1.060.824.265,30	907.505.829,38



U.N.I.R.E.
Unione Nazionale Incremento Razze Equine

Documento n. 1

IL CONTO DI BILANCIO


Rendiconto finanziario gestionale

Esercizio finanziario

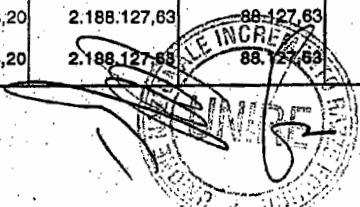
Anno 2005

PAGINA BIANCA


ENTRATA										
Capitolo		Gestione della Competenza 2005								
Codice	Denominazione	Previsioni				Somme Accertate			Diff. rispetto alle Previsioni	
		Iniziali	Variazioni		Definitive (3+4-5)	Riscosse	Rimaste da Riscuotere	Totale Accertamenti (7 + 8)	In Più (9 - 6)	In Meno (6 - 9)
			In +	In -						
1	2	3	4	5	6	7	8	9	10	11
	1. - UNIRE									
	1. - ENTRATE CORRENTI									
	1.2. - ENTRATE DERIVANTI DA TRASFERIMENTI CORRENTI									
1.2.0.	Trasferimenti da parte dello stato									
1.2.0.000.	Contributo per l'assolvimento del fini istituzionali	15.000.000,00	37.250.000,00		52.250.000,00	30.894.994,57	8.355.005,43	39.250.000,00		13.000.000,00
1.2.0.010.	Contributo in conto interessi	3.000.000,00			3.000.000,00		3.000.000,00	3.000.000,00		
1.2.0.020.	Trasferimenti da parte dello Stato in conto corrente									
	Totale 1.2.0. - Trasferimenti da parte dello stato	18.000.000,00	37.250.000,00		55.250.000,00	30.894.994,57	11.355.005,43	42.250.000,00		13.000.000,00
1.2.1.	Trasferimenti da parte delle regioni									
1.2.1.000.	Trasferimenti da parte delle Regioni in conto corrente									
	Totale 1.2.1. - Trasferimenti da parte delle regioni									
1.2.2.	Trasferimenti da parte dei Comuni e delle Province									
1.2.2.000.	Trasferimenti da parte dei Comuni e delle Province in conto corrente									
	Totale 1.2.2. - Trasferimenti da parte dei Comuni e delle Province									
1.2.3.	Trasferimenti da parte di altri enti del settore pubblico									




Capitolo		Gestione della Competanza 2005								
Codice	Denominazione	Previsioni				Somme Accertate			Diff. rispetto alle Previsioni	
		Iniziali	Variazioni		Definitive (3+4-5)	Riscosse	Rimaste da Riscuotere	Totale Accertamenti (7 + 8)	In Più (9 - 6)	In Meno (6 - 9)
			In +	In -						
1	2	3	4	5	6	7	8	9	10	11
1.2.3.000.	Trasferimenti da parte di altri Enti del settore pubblico in conto corrente									
	Totale 1.2.3. - Trasferimenti da parte di altri enti del settore pubblico									
	Totale 1.2. - ENTRATE DERIVANTI DA TRASFERIMENTI CORRENTI	18.000.000,00	37.250.000,00	0,00	55.250.000,00	30.894.994,57	11.355.005,43	42.250.000,00	0,00	13.000.000,00
	1.3. - ALTRE ENTRATE									
1.3.0.	Entrate derivanti dai prelievi sulle scommesse									
1.3.0.000.	Prelievi, vincite non riscosse e biglietti non rimborsati su scommesse da totalizzatore	301.224.500,00		13.000.000,00	288.224.500,00	237.910.592,74	38.856.935,08	276.767.527,82		11.456.972,18
1.3.0.010.	Integrazione per minimo garantito su prelievi scommesse a totalizzatore	5.000.000,00		1.000.000,00	4.000.000,00		3.120.566,09	3.120.566,09		879.433,91
1.3.0.020.	Prelievi su scommesse raccolte dagli allibratori	500.000,00			500.000,00	368.935,00	62.859,57	431.794,57		68.205,43
1.3.0.030.	Prelievi e vincite non riscosse su scommesse TRIS	131.500.000,00		5.893.000,00	125.607.000,00	113.296.184,03	7.041.558,99	120.337.743,02		5.269.256,98
	Totale 1.3.0. - Entrate derivanti dai prelievi sulle scommesse	438.224.500,00		19.893.000,00	418.331.500,00	351.575.711,77	49.081.919,73	400.657.631,50		17.673.668,50
1.3.1.	Entrate derivanti da prelievi su scommesse e giochi									
1.3.1.000.	Prelievi su concorsi TOTIP	2.100.000,00			2.100.000,00	1.779.049,43	409.078,20	2.188.127,63		
	Totale 1.3.1. - Entrate derivanti da prelievi su scommesse e giochi	2.100.000,00			2.100.000,00	1.779.049,43	409.078,20	2.188.127,63		




Capitolo		Gestione della Competenza 2005								
Codice	Denominazione	Previsioni				Somme Accertate			Diff. rispetto alle Previsioni	
		Iniziali	Variazioni		Definitive (3+4-5)	Riscosse	Rimaste da Riscuotere	Totale Accertamenti (7 + 8)	In Più (9 - 6)	In Meno (6 - 9)
			In +	In -						
1	2	3	4	5	6	7	8	9	10	11
1.3.2.	Entrate derivanti dalla prestazione di servizi									
1.3.2.000.	Cessione dei diritti di trasmissione TV alle società estere	350.000,00			350.000,00	114.999,29	122.950,79	237.950,08		112.049,92
1.3.2.010.	Concessione del segnale televisivo	15.500.000,00			15.500.000,00	36.720,00	16.407.486,61	16.444.206,61	944.206,61	
1.3.2.020.	Altre entrate derivanti dalla prestazione di servizi	25.000,00			25.000,00					25.000,00
	Totale 1.3.2. - Entrate derivanti dalla prestazione di servizi	15.875.000,00			15.875.000,00	151.719,29	16.530.437,40	16.682.156,69	944.206,61	137.049,92
1.3.3.	Entrate derivanti dall'attività ippica									
1.3.3.020.	Rinunce alle corse	3.000.000,00			3.000.000,00	2.861.425,47	256.391,21	3.117.816,68	117.816,68	
1.3.3.030.	Sovrapprezzi sulle corse a vendere e a reclamare	150.000,00			150.000,00	87.305,62	12.219,95	99.525,57		50.474,43
1.3.3.040.	Diritti per patenti, qualifiche, colori, nomi assunti, passaggi di proprietà, certificati e multe	3.000.000,00	400.000,00		3.400.000,00	2.774.989,73	627.637,50	3.402.627,23	2.627,23	
1.3.3.050.	Altre entrate derivanti dall'attività ippica	25.000,00			25.000,00					25.000,00
	Totale 1.3.3. - Entrate derivanti dall'attività ippica	6.175.000,00	400.000,00		6.575.000,00	5.723.720,82	896.248,66	6.619.969,48	120.443,91	75.474,43
1.3.4.	Redditi e proventi patrimoniali									
1.3.4.000.	Fitti attivi	10.500,00	6.000,00		16.500,00	5.676,01	10.823,99	16.500,00		
1.3.4.010.	Interessi su titoli a reddito fisso									
1.3.4.020.	Interessi attivi connessi alla gestione del totalizzatore	200.000,00			200.000,00	162.433,69	34.824,53	197.258,22		2.741,78



Capitolo		Gestione della Competenza 2005								
Codice	Denominazione	Previsioni				Somme Accertate			Diff. rispetto alle Previsioni	
		Iniziali	Variazioni		Definitive (3+4-5)	Riscosse	Rimaste da Riscuotere	Totale Accertamenti (7 + 8)	In Più- (9 - 8)	In Meno (8 - 9)
			In +	In -						
1	2	3	4	5	6	7	8	9	10	11
1.3.4.030.	Interessi di mora per ritardato versamento da parte delle agenzie del prelievi sulle scommesse ippiche	30.000,00			30.000,00	2,50	9.997,50	10.000,00		20.000,00
1.3.4.040.	Interessi su conti correnti bancari e postali	900.000,00			900.000,00	4,26	79.181,11	79.185,37		820.814,63
1.3.4.050.	Interessi su prestiti e mutui al personale	70.000,00			70.000,00	53.136,26	531,86	53.668,12		16.331,88
1.3.4.060.	Dividendi e altri proventi su titoli azionari e partecipazioni									
1.3.4.070.	Altri interessi attivi	25.000,00			25.000,00	15.244,49		15.244,49		9.755,51
	Totale 1.3.4. - Redditi e proventi patrimoniali	1.235.500,00	6.000,00		1.241.500,00	236.497,21	135.358,99	371.856,20		869.643,80
1.3.5.	Poste compensative e correttive di uscite correnti									
1.3.5.000.	Rimborsi vari	300.000,00	455.000,08		755.000,08	1.079.377,07	122.500,00	1.201.877,07	446.876,99	
1.3.5.010.	Contributi buoni pasto	150.000,00			150.000,00	105.991,19		105.991,19		44.008,81
	Totale 1.3.5. - Poste compensative e correttive di uscite correnti	450.000,00	455.000,08		905.000,08	1.185.368,26	122.500,00	1.307.868,26	446.876,99	44.008,81
1.3.6.	Indennizzi									
1.3.6.000.	Indennizzi assicurativi		18.488,00		18.488,00	18.488,00		18.488,00		
1.3.6.010.	Indennizzi derivanti da contenzioso									
	Totale 1.3.6. - Indennizzi		18.488,00		18.488,00	18.488,00		18.488,00		
	Totale 1.3. - ALTRE ENTRATE	484.060.000,00	879.488,08	19.893.000,00	445.046.488,08	360.670.554,78	67.175.542,98	427.848.097,76	1.599.655,14	18.800.045,48



Capitolo		Gestione della Competenza 2005								
Codice	Denominazione	Previsioni				Somme Accertate			Diff. rispetto alle Previsioni	
		Iniziali	Variazioni		Definitive (3+4-5)	Riscosse	Rimaste da Riscuotere	Totale Accertamenti (7 + 8)	In Più (9 - 6)	In Meno (6 - 9)
			In +	In -						
1	2	3	4	5	6	7	8	9	10	11
	Totale generale 1. - ENTRATE CORRENTI	482.060.000,00	38.129.488,08	19.893.000,00	500.296.488,08	391.565.549,35	78.530.548,41	470.096.097,76	1.599.655,14	31.800.045,46
	2. - ENTRATE IN CONTO CAPITALE									
	2.1. - ENTRATE PER ALIENAZIONE DI BENI PATR. E RISCOSSIONE CREDITI									
2.1.0.	Alienazione di Immobilizzazioni Immateriali									
2.1.0.000.	Alienazione brevetti									
2.1.0.010.	Alienazione diritti di privativa su brevetti									
2.1.0.020.	Alienazione sistemi informativi (sviluppo e licenze software)									
2.1.0.030.	Alienazione licenze									
2.1.0.040.	Alienazione marchi registrati ed altri assimilati									
	Totale 2.1.0. - Alienazione di Immobilizzazioni immateriali									
2.1.1.	Alienazione di Immobili e diritti reali									
2.1.1.000.	Alienazione Immobili									
	Totale 2.1.1. - Alienazione di Immobili e diritti reali									
2.1.2.	Alienazione di Immobilizzazioni tecniche									
2.1.2.000.	Alienazione strumenti tecnici e attrezzature		1.000,00		1.000,00	740,00		740,00		260,00



Capitolo		Gestione della Competenza 2005								
Codice	Denominazione	Previsioni				Somme Accertate			Diff. rispetto alle Previsioni	
		Iniziali	Variazioni		Definitive (3+4-5)	Riscosse	Rimaste da Riscuotere	Totale Accertamenti (7 + 8)	In Più (9 - 6)	In Meno (6 - 9)
			In +	In -						
1	2	3	4	5	6	7	8	9	10	11
2.1.2.010.	Alienazione automezzi e altri mezzi di trasporto									
2.1.2.020.	Alienazione mobili arredi e macchine di ufficio									
2.1.2.030.	Alienazione altri beni mobili									
	Totale 2.1.2. - Alienazione di immobilizzazioni tecniche		1.000,00		1.000,00	740,00		740,00		260,00
2.1.3.	Realizzo di valori mobiliari									
2.1.3.000.	Cessione di partecipazioni in imprese controllate									
	Totale 2.1.3. - Realizzo di valori mobiliari									
2.1.4.	Riscossione di crediti									
2.1.4.000.	Rimborso mutui e prestiti erogati al personale	450.000,00			450.000,00	418.308,12	1.313,75	419.621,87		30.378,13
2.1.4.010.	Ritiro di depositi a cauzione presso terzi									
2.1.4.020.	Prelevamenti di depositi vincolati per la liquidazione di indennità di anzianità	1.000.000,00		1.000.000,00						
2.1.4.030.	Rimborso IVA a credito		516.000,00		516.000,00	516.456,90		516.456,90	456,90	
	Totale 2.1.4. - Riscossione di crediti	1.450.000,00	516.000,00	1.000.000,00	966.000,00	934.765,02	1.313,75	936.078,77	456,90	30.378,13
2.1.5.	Entrate diverse in conto capitale									
2.1.5.020.	Recupero di pagamenti non andati a buon fine	700.000,00	50.000,00		750.000,00	747.592,96		747.592,96		2.407,04
	Totale 2.1.5. - Entrate diverse in conto capitale	700.000,00	50.000,00		750.000,00	747.592,96		747.592,96		2.407,04

