

156.00	APPARECCH. UFFICIO	20.000,00	10.000,00	35.000,00	10.000,00
163.00	CONTRIB. PREVIDENZIALI	400.000,00	50.000,00	400.000,00	50.000,00
164.00	PARTITE IN CONTO SOSPESI	150.000,00	50.000,00	150.000,00	50.000,00
168.00	IVA	1.750.000,00	100.000,00	1.750.000,00	100.000,00
			2.359.000,00		512.200,00

#### ENTRATE

Le variazioni proposte, pari complessivamente a € 251.200 sono dettate essenzialmente dalla necessità di adeguare alcuni stanziamenti dei capitoli delle partite di giro; nell'ambito della variazione complessiva, 51.200 euro sono connessi alla necessità di rivedere le previsioni di entrata per vendita di prodotti agricoli, per cessione di beni patrimoniali e per risorse dalla Commissione europea.

#### USCITE

Per quanto attiene alle uscite, le maggiori disponibilità sono destinate a beneficiare principalmente i capitoli di spesa su cui gravano i trattamenti del personale dipendente e il capitolo sul quale far gravare gli oneri per la realizzazione della nuova ala del laboratorio di Tavazzano.

Con riferimento al personale, la variazione proposta considera la stipulazione, in data 5 marzo 2008, del CCNL della dirigenza "area settima" per il quadriennio 2001/2005 e della prossima stipulazione del CCNL del restante personale per il periodo successivo al 1 gennaio 2006. I contratti comportano aumenti sia per l'esercizio in corso sia per oneri arretrati. Nel complesso le maggiori spese per il personale dipendente ammontano a 788.000,00 euro.

Con riferimento alla realizzazione di una nuova ala del Laboratorio di Tavazzano, si evidenzia che si tratta di una nuova progettazione realisticamente alla portata delle risorse finanziarie dell'Ente; l'insufficienza delle risorse disponibili aveva determinato il non compimento di quanto deliberato nel 2004. Gli oneri previsti ammontano a 1.150.000,00 euro.

In relazione all'attuale commissariamento dell'Ente, minori spese sono previste per il funzionamento degli Organi.

Tra le altre maggiori spese proposte si segnalano 110.000,00 euro per le analisi ai fini della verifica della presenza di organismi geneticamente modificati, 23.000 euro per la formazione, mediante borsa di studio, di periti agrari e laureati in agraria, 20.000,00 euro per l'acquisto di apparecchiature scientifiche e attrezzature informatiche d'ufficio.

Le maggiori spese ammontano a complessivamente a 2.359.000,00 euro.

Il prospetto seguente mostra le disponibilità dell'Ente.

	<b>Competenza</b>	<b>Cassa</b>
Avanzo di amm. 2007 applicabile al bilancio 2008	2.958.592,74	0
Fondo di cassa al 1 gennaio 2008	0	1.738.275,21
Previsioni di entrata dopo il I provv. Di variazione	13.062.000,00	14.613.000
Previsioni di uscita dopo il I provv. di variazione	13.912.000,00	14.613.000,00
Maggiorazione entrate per II provv. Di variazione	251.200,00	292.200,00
Maggiorazione uscite per II provv. Variazione	2.359.000,00	512.200,00
<b>Residuo avanzo di amministrazione</b>	<b>792,74</b>	<b>0</b>
<b>Fondo di cassa ancora disponibile</b>	<b>0</b>	<b>1.518.275,21</b>

Il Collegio, accertate l'attendibilità delle previsioni di entrata e la congruità delle previsioni di uscita, esprime parere favorevole all'approvazione del II provvedimento di variazione al bilancio di previsione dell'Ente per l'esercizio finanziario 2008.

\*\*\*\*\*

Il Collegio evidenzia la pubblicazione del Decreto 18.01.2008 n. 40 (su G.U. n. 63 del 14.03.2008), in vigore dal 29 marzo scorso, relativo alle modalità di attuazione dell'art. 48-bis del D.P.R. 29.09.1973 n. 602, in base al quale le Amministrazioni, di cui all'art. 1, comma 2, del D. Lgs. 165/2001, prima di effettuare, a qualunque titolo, il pagamento di un importo superiore a diecimila euro, verificano, anche in via telematica, se il beneficiario è inadempiente all'obbligo di versamento derivante dalla notifica di cartelle di pagamento per un ammontare complessivo pari almeno a detto importo e, in caso affermativo, non

procedono al pagamento, segnalando la circostanza all'agente della riscossione competente per territorio ai fini dell'esercizio dell'attività di riscossione delle somme iscritte a ruolo.

A tal proposito il Collegio chiede ulteriori informazioni circa la corretta procedura impostata dall'Ente al fine di verificarne la relativa attivazione.


Il Collegio attesta che l'iscrizione presso il Concessionario della Riscossione (attualmente Equitalia spa) è avvenuto regolarmente e pertanto è stata attivata la relativa procedura.

\*\*\*\*\*


La riunione termina alle ore 14,30.

Letto, approvato e sottoscritto.

Dr.ssa Alessandra d'Onofrio




Dr.ssa Monica Manzini



COPIA CONFORME ALL'ORIGINALE

28 APR. 2008

Ente Nazionale delle Segnenti Elette  
IL DIRETTORE GENERALE  
(Dr. Giuseppe Viersio)



PAGINA BIANCA

## BILANCIO CONSUNTIVO

PAGINA BIANCA

# RENDICONTO GENERALE 2007

## indice

- ◆ Rendiconto finanziario decisionale
- ◆ Rendiconto finanziario gestionale
- ◆ Conto economico e quadro di riclassificazione dei risultati economici
- ◆ Stato patrimoniale
- ◆ Nota integrativa
- ◆ Relazione illustrativa della gestione nel 2007
- ◆ Situazione amministrativa
- ◆ Elenco analitico delle variazioni intervenute nell'esercizio 2007, relativamente ai residui attivi e passivi distinti per anno di provenienza
- ◆ Dotazione organica e personale in servizio a tempo indeterminato al 31 dicembre 2007

PAGINA BIANCA



**ENTE NAZIONALE DELLE SEMENTI ELETTE**

**MILANO**

*Rendiconto finanziario decisionale*

## RENDICONTO FINANZIARIO DECISIONALE

## PARTE I - ENTRATE

UNITA' PREV. BASE	DENOMINAZIONE	ANNO FINANZIARIO 2007			ANNO FINANZIARIO 2006		
		Residui	competenza (accertamenti)	cassa (riscossioni)	Residui	competenza (accertamenti)	cassa (riscossioni)
	Avanzo di amministrazione		2.621.192,63			2.491.502,08	
	Fondo iniziale di cassa			1.734.785,73			2.494.453,80
	<b>UNICO CENTRO DI RESPONSABILITA' AMMINISTRATIVA</b>						
	<b>II - TITOLO I - ENTRATE CORRENTI</b>						
	<b>II.1 - ENTRATE CONTRIBUTIVE</b>						
1.1.1.1	ALIQUOTE CONTRIBUTIVE A CARICO DEI DATORI DI LAVORO E DEGLI ISCRITTI	0	0	0	0	0	0
1.1.1.2	QUOTE DI PARTECIPAZIONE DEGLI ISCRITTI ALL'ONERE DI PARTICOLARI GESTIONI	0	0	0	0	0	0
	<b>1.1.2 - ENTRATE DERIVANTI DA TRASFERIMENTI CORRENTI</b>						
1.1.2.1	TRASFERIMENTI DA PARTE DELLO STATO	147.957,00	89.136,75	4.649,40	63.469,65	310.355,40	330.882,88
1.1.2.2	TRASFERIMENTI DA PARTE DELLE REGIONI	40.690,00	0,00	39.781,70	80.471,70	46.369,81	9.800,00
1.1.2.3	TRASFERIMENTI DA PARTE DELLE PROVINCE	0	0	0	0	0	0
1.1.2.4	TRASFERIMENTI DA PARTE DI ALTRI ENTI DEL SETTORE PUBBLICO	2.400,00	23.400,00	21.000,00	0	11.000,00	11.000,00
	<b>1.1.3 ALTRE ENTRATE</b>						
1.1.3.1	ENTRATE DERIVANTI DALLA VENDITA DI BENI E DALLA PRESTAZIONE DI SERVIZI	4.820.900,23	8.435.752,79	7.368.645,22	3.764.644,70	9.048.756,32	7.744.932,07
1.1.3.2	REDDITI E PROVENTI PATRIMONIALI	40.837,48	44.380,81	40.449,22	36.905,89	39.221,53	48.667,42
1.1.3.3	POSTE CORRETTIVE E COMPENSATIVE DI USCITE CORRENTI	20.102,70	43.200,98	52.897,00	29.798,72	154.160,20	129.127,93
1.1.3.4	ENTRATE NON CLASSIFICABILI IN ALTRE VOCI	0	0,53	0,53	0	0,67	0,67
	<b>TOTALE ENTRATE CORRENTI UNICO CENTRO DI RESPONSABILITA' AMMINISTRATIVA</b>	<b>5.072.887,41</b>	<b>8.635.871,86</b>	<b>7.527.423,07</b>	<b>3.975.290,66</b>	<b>9.609.862,93</b>	<b>8.274.410,97</b>
	<b>1.2 - TITOLO II - ENTRATE IN CONTO CAPITALE</b>						
	<b>1.2.1 - ENTRATE PER ALIENAZIONE DI BENI PATRIMONIALI E RISCOSSIONE DI CREDITI</b>						
1.2.1.1	ALIENAZIONE DI IMMOBILI E DIRITTI REALI	0	0	0	0	0	0
1.2.1.2	ALIENAZIONE DI IMMOBILIZZAZIONI TECNICHE	0	0	0	0	0	0
1.2.1.3	REALIZZO DI VALORI MOBILIARI	0	0	0	0	0	0
1.2.1.4	RISCOSSIONE DI CREDITI	55,87	61.530,65	61.474,78	0	22.878,92	22.878,92
	<b>1.2.2 - ENTRATE DERIVANTI DA TRASFERIMENTI IN CONTO CAPITALE</b>						
1.2.2.1	TRASFERIMENTI DALLO STATO	0	0	0	0	0	0
1.2.2.2	TRASFERIMENTI DALLE REGIONI	0	0	0	0	0	0
1.2.2.3	TRASFERIMENTI DA COMUNI E PROVINCE	0	0	0	0	0	0
1.2.2.4	TRASFERIMENTI DA ALTRI ENTI DEL SETTORE PUBBLICO	0	0	0	0	0	0

## RENDICONTO FINANZIARIO DECISIONALE

## PARTE I - ENTRATE

UNITA' PREV. BASE	DENOMINAZIONE	ANNO FINANZIARIO 2007			ANNO FINANZIARIO 2006		
		Residui	competenza (accertamenti)	cassa (riscossioni)	Residui	competenza (accertamenti)	cassa (riscossioni)
	<b>1.2.3 - ACCENSIONE DI PRESTITI</b>						
1.2.3.1	ASSUNZIONE DI MUTUI	0	0	0	0	0	0
1.2.3.2	ASSUNZIONE DI ALTRI DEBITI FINANZIARI	0	0	0	0	0	0
1.2.3.3	EMISSIONE DI OBBLIGAZIONI	0	0	0	0	0	0
	<b>TOTALE ENTRATE IN CONTO CAPITALE DELL'UNICO CENTRO DI RESPONSABILITA' AMMINISTRATIVA</b>	55,87	61.530,65	61.474,78	0	22.878,92	22.878,92
	<b>TOTALE GENERALE ENTRATE IN CONTO CAPITALE</b>	55,87	61.530,65	61.474,78	0	22.878,92	22.878,92
	<b>1.3 - TITOLO III - GESTIONI SPECIALI</b>						
1.3.1.1	ALTRE GESTIONI	0	0	0	0	0	0
	<b>TOTALE ENTRATE GESTIONI SPECIALE DELL'UNICO CENTRO DI RESPONSABILITA' AMMINISTRATIVA</b>	0	0	0	0	0	0
	<b>1.4 - TITOLO IV - PARTITE DI GIRO</b>						
	<b>1.4.1 - ENTRATE AVENTI NATURA DI PARTITE DI GIRO</b>						
1.4.1.1	ENTRATE AVENTI NATURA DI PARTITE DI GIRO	1.032.724,39	2.979.230,63	2.750.349,18	804.435,44	3.235.233,65	2.961.020,50
	<b>TOTALE ENTRATE PER PARTITE DI GIRO DELL'UNICO CENTRO DI RESPONSABILITA' AMMINISTRATIVA</b>	1.032.724,39	2.979.230,63	2.750.349,18	804.435,44	3.235.233,65	2.961.020,50
	<b>TOTALE GENERALE ENTRATE GESTIONI SPECIALI E PARTITE DI GIRO</b>	1.032.724,39	2.979.230,63	2.750.349,18	804.435,44	3.235.233,65	2.961.020,50
	<i>RIEPILOGO DEI TITOLI</i>						
	<i>Riepilogo dei titoli centro di responsabilità amministrativa</i>						
	<b>TITOLO I</b>	0	0	0	0	0	0
	<b>TITOLO II</b>	191.047,00	112.536,75	65.431,10	143.941,35	367.725,21	351.682,88
	<b>TITOLO III</b>	4.881.840,41	8.523.335,11	7.461.991,97	3.831.349,31	9.242.137,72	7.922.728,09
	<b>TITOLO IV</b>	55,87	61.530,65	61.474,78	0	22.878,92	22.878,92
	<b>TITOLO V</b>	0	0	0	0	0	0
	<b>TITOLO VI</b>	0	0	0	0	0	0
	<b>TITOLO VII</b>	1.032.724,39	2.979.230,63	2.750.349,18	804.435,44	3.235.233,65	2.961.020,50
	<b>TOTALE DELLE ENTRATE</b>	<b>6.105.667,67</b>	<b>11.676.633,14</b>	<b>10.339.247,03</b>	<b>4.779.726,10</b>	<b>12.867.975,50</b>	<b>11.258.310,39</b>
	AVANZO DI AMMINISTRAZIONE		2.621.192,63	1.734.785,73		2.491.502,08	2.494.453,80
	<b>TOTALE GENERALE</b>		<b>14.297.825,77</b>	<b>12.074.032,76</b>		<b>15.359.477,58</b>	<b>13.752.764,19</b>

## RENDICONTO FINANZIARIO DECISIONALE

## PARTE II - USCITE

UNITA' PREV. BASE	DENOMINAZIONE	ANNO FINANZIARIO 2007			ANNO FINANZIARIO 2006		
		Residui	Competenza (impegni)	Cassa (pagamenti)	Residui	Competenza (impegni)	Cassa (pagamenti)
	<i>Disavanzo di amministrazione presunto</i>		0			0	
	<b>UNICO CENTRO DI RESPONSABILITA' AMMINISTRATIVA</b>						
	<b>1.1. TITOLO I USCITE CORRENTI</b>						
	<b>1.1.1 FUNZIONAMENTO</b>						
1.1.1.1	USCITE PER GLI ORGANI DELL'ENTE	34.891,94	107.606,81	149.881,78	77.166,91	221.795,97	168.763,06
1.1.1.2	ONERI PER IL PERSONALE IN ATTIVITA' DI SERVIZIO	493.059,85	4.735.743,72	4.538.116,70	302.666,49	5.262.587,29	5.311.855,71
1.1.1.3	USCITE PER L'ACQUISTO DI BENI DI CONSUMO E DI SERVIZI	898.662,10	2.291.503,98	1.985.252,94	626.555,45	2.091.955,27	2.364.044,46
	<b>1.1.2 INTERVENTI DIVERSI</b>						
1.1.2.1	USCITE PER PRESTAZIONI ISTITUZIONALI	2.381.691,89	786.922,71	200.581,70	1.795.452,58	1.019.205,45	152.868,26
1.1.2.2	TRASFERIMENTI PASSIVI	0,00	384,89	384,89	0	1.953,90	1.953,90
1.1.2.3	ONERI FINANZIARI	71,50	1.275,97	1.255,84	51,37	1.372,68	2.251,94
1.1.2.4	ONERI TRIBUTARI	51.321,95	324.216,27	324.964,80	52.070,48	363.264,62	363.151,74
1.1.2.5	POSTE CORRETTIVE E COMPENSATIVE DI ENTRATE CORRENTI	0,00	13,60	13,60	0	8.157,17	8.157,17
1.1.2.6	USCITE NON CLASSIFICABILI IN ALTRE VOCI	9.231,49	20.368,09	16.562,27	5.425,67	142.450,01	232.383,15
	<b>1.1.3 ONERI COMUNI</b>						
1.1.3.1	ONERI COMUNI	0	0	0	0	0	0
	<b>1.1.4 TRATTAMENTI DI QUIESCENZA, INTEGRATIVI E SOSTITUTIVI</b>						
1.1.4.1	ONERI PER IL PERSONALE IN QUIESCENZA	0	0	0	0	0	0
1.1.4.2	ACCANTONAMENTO AL TRATTAMENTO DI FINE RAPPORTO	0	0	0	0	0	0
	<b>1.1.5 ACCANTONAMENTI A FONDI RISCHI ED ONERI</b>						
1.1.5.1	FONDO RISCHI	0	0	0	0	0	0
	<b>TOTALE USCITE CORRENTI DELL'UNICO CENTRO DI RESPONSABILITA' AMMINISTRATIVA</b>	<b>3.868.930,72</b>	<b>8.268.036,04</b>	<b>7.217.014,52</b>	<b>2.859.388,95</b>	<b>9.112.742,36</b>	<b>8.605.429,39</b>
	<b>1.2 - TITOLO II USCITE IN C/CAPITALE</b>						
	<b>1.2.1 INVESTIMENTI</b>						
1.2.1.1	ACQUISIZIONE DI BENI DI USO DUREVOLE ED OPERE IMMOBILIARI	84.431,92	40.409,09	118.447,39	619.719,35	150.545,28	19.915,85
1.2.1.2	ACQUISIZIONE DI IMMOBILIZZAZIONI TECNICHE	88.099,90	122.094,05	87.909,60	57.822,30	168.513,70	171.243,28
1.2.1.3	PARTECIPAZIONI E ACQUISTO DI VALORI MOBILIARI	0	0	0	0	0	0
1.2.1.4	CONCESSIONI DI CREDITI ED ANTICIPAZIONI	0,00	86.324,32	116.324,32	30.000,00	58.000,00	50.000,00
1.2.1.5	INDENNITA' DI ANZIANITA' E SIMILARI AL PERSONALE CESSATO DAL SERVIZIO	174.330,09	269.330,09	95.000,00	0	33.255,38	33.255,38
	<b>1.2.2 ONERI COMUNI</b>						
1.2.2.1	RIMBORSI DI MUTUI	0	0	0	0	0	0
1.2.2.2	RIMBORSI DI ANTICIPAZIONI PASSIVE	0	0	0	0	0	0
1.2.2.3	RIMBORSI DI OBBLIGAZIONI	0	0	0	0	0	0
1.2.2.4	RESTITUZIONE ALLE GESTIONI AUTONOME DI ANTICIPAZIONI	0	0	0	0	0	0
1.2.2.5	ESTINZIONE DEBITI DIVERSI	0	0	0	0	0	0

## RENDICONTO FINANZIARIO DECISIONALE

## PARTE II - USCITE

UNITA' PREV. BASE	DENOMINAZIONE	ANNO FINANZIARIO 2007			ANNO FINANZIARIO 2006		
		Residui	Competenza (impegni)	Cassa (pagamenti)	Residui	Competenza (impegni)	Cassa (pagamenti)
	1.2.3 ACCANTONAMENTI PER SPESE FUTURE						
1.2.3.1	ACCANTONAMENTI PER SPESE FUTURE	0	0	0	0	0	0
	1.2.4 ACCANTONAMENTO PER RIPRISTINO INVESTIMENTI						
1.2.4.1	ACCANTONAMENTO PER RIPRISTINO INVESTIMENTI	0	0	0	0	0	0
	<b>TOTALE USCITE IN CONTO CAPITALE DELL'UNICO CENTRO DI RESPONSABILITA' AMMINISTRATIVA</b>	<b>346.861,91</b>	<b>518.157,55</b>	<b>417.681,31</b>	<b>707.541,65</b>	<b>410.314,36</b>	<b>274.414,51</b>
	1.3 TITOLO III - GESTIONI SPECIALI						
	1.3.1 ALTRE GESTIONI						
1.3.1.1	ALTRE GESTIONI	0	0	0	0	0	0
	1.4 - TITOLO IV - PARTITE DI GIRO						
	1.4.1 - USCITE AVENTI NATURA DI PARTITE DI GIRO						
1.4.1.1	USCITE AVENTI NATURA DI PARTITE DI GIRO	604.557,51	2.979.230,63	2.701.061,72	326.388,60	3.235.233,65	3.138.134,56
	<b>TOTALE USCITE PER PARTITE DI GIRO DELL'UNICO CENTRO DI RESPONSABILITA' AMMINISTRATIVA</b>	<b>604.557,51</b>	<b>2.979.230,63</b>	<b>2.701.061,72</b>	<b>326.388,60</b>	<b>3.235.233,65</b>	<b>3.138.134,56</b>
	<i>RIEPILOGO DEI TITOLI</i>						
	<i>Riepilogo delle uscite dei titoli del centro di responsabilità amministrativa</i>						
	TITOLO I	3.868.930,72	8.268.036,04	7.217.014,52	2.859.388,95	9.112.742,36	8.605.429,39
	TITOLO II	346.861,91	518.157,55	417.681,31	707.541,65	410.314,36	274.414,51
	TITOLO III	0	0	0	0	0	0
	TITOLO IV	604.557,51	2.979.230,63	2.701.061,72	326.388,60	3.235.233,65	3.138.134,56
	<b>TOTALE</b>	<b>4.820.350,14</b>	<b>11.765.424,22</b>	<b>10.335.757,55</b>	<b>3.893.319,20</b>	<b>12.758.290,37</b>	<b>12.017.978,46</b>
	DISAVANZO DI AMMINISTRAZIONE		0			0	
	<b>TOTALE GENERALE</b>	<b>4.820.350,14</b>	<b>11.765.424,22</b>	<b>10.335.757,55</b>	<b>3.893.319,20</b>	<b>12.758.290,37</b>	<b>12.017.978,46</b>

PAGINA BIANCA



# ENTE NAZIONALE DELLE SEMENTI ELETTE

MILANO

*Rendiconto finanziario gestionale*

## CONTO CONSUNTIVO - ENTRATE

CAPITOLO		Previsioni		
CAPITOLO		Variazioni		
Codice	Descrizione	Iniziali	In aumento	In diminuzione
!	!	!	!	!
!	FONDO CASSA INIZIALE	1.734.785,73		
!	AVANZO DI AMMINISTRAZIONE	2.621.192,63		
!	!	!	!	!
!	Tit. 1 ENTRATE CONTRIBUTIVE			
!	!	!	!	!
!	Cat. 01 Aliquote contributive a carico dei datori di lavoro			
!	!	!	!	!
!	101100 Cap. 000010 ALIQUOTE CONTRIBUTIVE A CARICO DEL DATORE DI LAVORO E/O DEGLI ISCRITTI			
!	!	0!	0!	0!
!	!	!	!	!
!	TOTALE CATEGORIA	0!	0!	0!
!	!	!	!	!
!	Cat. 02 Quote di partecipazione all'onere di specifiche gestioni			
!	!	!	!	!
!	102200 Cap. 000020 QUOTE DI PARTECIPAZIONE DEGLI ISCRITTI ALL'ONERE DI SPECIFICHE GESTIONI			
!	!	0!	0!	0!
!	!	!	!	!
!	TOTALE CATEGORIA	0!	0!	0!
!	!	!	!	!
!	TOTALE TITOLO	0!	0!	0!
!	!	!	!	!
!	Tit. 2 ENTRATE DERIVANTI DA TRASFERIMENTI CORRENTI			
!	!	!	!	!
!	Cat. 03 Trasferimenti da parte dello Stato			
!	!	!	!	!
!	203010 Cap. 000100 CONTRIBUTI STRAORDINARI			
!	!	250.000,00!	0!	200.000,00!
!	!	!	!	!
!	203011 Cap. 000105 CONTRIBUTO MIPAF PER IL PROGETTO QUADRO PER OGM IN AGRICOLTURA			
!	!	0!	0!	0!
!	!	!	!	!
!	203015 Cap. 000110 CONTRIBUTO ORDINARIO			
!	!	0!	0!	0!
!	!	!	!	!
!	TOTALE CATEGORIA	250.000,00!	0!	200.000,00!
!	!	!	!	!
!	Cat. 04 Trasferimenti da parte delle Regioni			
!	!	!	!	!
!	204030 Cap. 000120 CONTRIBUTI DELLE REGIONI PER RICERCHE IN COLLABORAZIONE			
!	!	100.000,00!	0!	0!