

## XVI LEGISLATURA – DISEGNI DI LEGGE E RELAZIONI - DOCUMENTI

anno 2006, € 101.687,78 verso Erario per IVA a credito dell'anno 1986 e € 19.418,78 per depositi cauzionali e € 4.042,45 per crediti minori).

- Le Disponibilità liquide sono pari complessivamente a € 2.519.074,38, di cui € 3.615,20 è il fondo cassa economale della sezione di Roma, di cui € 3.052,64 è il fondo cassa economale della sede di Milano e € 2.512.406,54 è la giacenza di fondi presso il Tesoriere Banca Intesa San Paolo spa.
- I Ratei attivi, pari € 456.344,58, si riferiscono a quote di ricavi per attività di competenza dell'esercizio 2006.
- I Risconti attivi, pari € 283.012,19, si riferiscono a quote di costi di gestione di competenza dell'esercizio 2007.

**PASSIVO PATRIMONIALE**

- Il Trattamento di Fine Rapporto (C), pari a € 2.514.940,61, si riferisce ai 117 dipendenti (di cui n. 8 dirigenti, n. 10 quadri, n. 131 impiegati) in servizio al 31/12/2006 ed è stato adeguato a norma di legge e di contratto.
- I Debiti (D), espressi al valore nominale, ammontano complessivamente a € 1.878.879,13 e sono così suddivisi:
  - a) € 1.580.659,11 debiti v/fornitori, di cui € 1.444.460,81 verso fornitori (tutti inferiori a 12 mesi), € 123.539,68 per fatture da ricevere e € 12.658,62 per collaboratori;
  - b) € 35.487,02 verso Erario per imposte e ritenute da versare;
  - c) € 262.733,00 verso Enti previdenziali per contributi da versare.
- I Ratei passivi (E/I), sono di € 3.285.282,90 e riguardano principalmente quote di retribuzioni e relativi contributi maturati per ferie e festività non godute; più altri costi di gestione di competenza economica dell'esercizio 2006.

## XVI LEGISLATURA – DISEGNI DI LEGGE E RELAZIONI - DOCUMENTI

**NETTO PATRIMONIALE**

Il Patrimonio netto è costituito dal Fondo Sociale di € 51.645,69 (incrementatosi di € 5.164,57 per l'adesione della Libera Università di Lingue e Comunicazione - IULM ), dalle Riserve da avanzi di precedenti esercizi pari a € 1.913.882,80 e dalla riserva per la donazione dell'immobile ad uso istituzionale pari a € 400.000,00; da essi viene dedotto il disavanzo netto del presente esercizio pari a € 76.277,66; pertanto il Patrimonio netto al 31/12/2006 ammonta ora a € 2.289.250,83.

Le seguenti tabelle riepilogano per le principali voci di bilancio le variazioni dell'attivo e del passivo e del conto economico.

PROSPETTO VARIAZIONI DELL'ATTIVO E DEL PASSIVO			
(importi in euro arrotondati all'unità di euro)			

VOCI STATO PATRIMONIALE	Situazione al 31/12/2006	Situazione al 31/12/2005	VARIAZIONI +/-
Immobilizzazioni immateriali	1.029	2.058	-1.029
Immobile istituzionale	400.000		400.000
Immobilizzazioni materiali strumentali	1.261.546	662.754	598.792
Immobilizzazioni finanziarie	2.207.623	2.368.394	-160.771
Attivo circolante: crediti	2.839.723	2.266.953	572.770
Attivo circolante: disponibilità	2.519.074	3.496.099	-977.025
Ratei/risconti attivi	739.357	633.076	106.281
Patrimonio netto	2.289.251	1.960.364	328.887
Trattamento Fine Rapporto	2.514.941	2.368.394	146.547
Debiti	1.878.879	1.510.419	368.460
Ratei/risconti passivi	3.285.282	3.590.157	-304.875

<b>PROSPETTO VARIAZIONI DEL CONTO ECONOMICO<sup>y</sup></b>
(importi in euro arrotondati all'unità di euro)

<b>VOCI CONTO ECONOMICO</b>	<b>Esercizio 2006</b>	<b>Esercizio 2005</b>	<b>VARIAZIONI +/-</b>
Valore della produzione	19.113.806	15.856.014	3.257.792
Costi della produzione	-18.908.208	-15.601.162	+ (3.307.046)
Margine lordo	205.598	254.852	-49.254
Risultati proventi/oneri finanziari	0	0	0
Risultato prima delle imposte	205.598	254.852	-4.525
Imposte sul reddito	-281.876	-246.563	35.313
Risultato netto d'esercizio	-76.278	8.289	-67.989

**NOTE SULLA GESTIONE**

Il bilancio d'esercizio chiuso al 31/12/2006, riguarda tutta l'attività svolta dall'Ente e presenta un disavanzo complessivo di € 76.277,66, al netto degli ammortamenti economici per € 319.198,26 e delle imposte sul reddito (IRES di € 50.224,00 e IRAP di € 231.652,00).

La determinazione dell'importo IRAP è stata ottenuta applicando anche quanto previsto sulla legge n. 311 del 30/12/2004 e Dlgs n. 446 del 15/12/1997 in materia di attività per ricerca e sviluppo.

Il risultato, pur in presenza di un disavanzo, sintetizza l'intensa e complessa attività svolta dal Consorzio per il raggiungimento degli scopi istituzionali stabiliti dallo statuto.

Le prospettive dell'esercizio 2007 si preannunciano sempre con qualche incertezza del "mercato", specie nei rapporti con gli Enti pubblici committenti i servizi basati su convenzioni, nonché per l'ammontare del

contributo ordinario stanziato dal competente Ministero e riconfermeranno anche una ulteriore lievitazione dei costi di gestione. Tuttavia le aspettative finali sono quelle di migliorare il risultato economico conseguito nel 2006.

Dalla chiusura dell'esercizio ad oggi si segnala l'inizio dei lavori per la costruzione dell'ampliamento della sede.

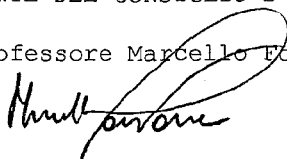
In ossequio a quanto stabilito dall'art. 10 della Legge 72/1983 si dichiara che non sussistono nel patrimonio sociale beni i cui valori originari di acquisizione siano stati sottoposti a rivalutazione.

Inoltre, in armonia con quanto previsto dal Decreto legislativo N° 169 del 23/6/2003, si comunica che sono in corso di perfezionamento le procedure per adempiere al dettato legislativo di cui sopra in materia di protezione dei dati personali.

Il risultato negativo economico della gestione determinato in € 76.277,66 viene destinato in diminuzione della Riserva per avanzi di precedenti esercizi che così ammonterà a € 1.837.605,14.

IL PRESIDENTE DEL CONSIGLIO D'AMMINISTRAZIONE

(Professore Marcello Fontanesi)



RELAZIONE DEL COLLEGIO DEI REVISORI

**VERBALE N. 8/2007**

Presso il Consorzio Interuniversitario Lombardo per l'Elaborazione Automatica (CILEA) in MILANO, l'anno 2007 il giorno 23 e 24 del mese di maggio, rispettivamente dalle ore 15,30 alle 19,00 e dalle ore 09,30 alle ore 19,00, si è riunito il Collegio dei Revisori dei Conti, per l'esame del **Bilancio d'esercizio chiuso al 31.12.2006**. La riunione si svolge presso la sede del Consorzio in via Raffaello Sanzio, 4 SEGRATE (Milano)

**Sono presenti i signori:**

Dott. Biagio Buompane	Componente effettivo	Ministero dell'Istruzione Università e ricerca scientifica (MIUR)
Rag. Fulvio Veneroso	Componente effettivo	Ministero dell'Istruzione Università e ricerca scientifica (MIUR)

La dott.ssa Gabriella Musacchio - Presidente - è assente per ragioni di salute.

**RELAZIONE DEL COLLEGIO DEI REVISORI DEI CONTI  
SUL BILANCIO GENERALE D'ESERCIZIO AL 31.12.2006**

Il Collegio ha esaminato il bilancio costituito dallo Stato Patrimoniale, dal Conto Economico, dalla Nota Integrativa e corredato dalla relazione sulla gestione redatta dal Direttore del Consorzio che illustra la situazione patrimoniale e finanziaria nonché l'andamento della gestione.

Il bilancio d'esercizio al 31 dicembre 2006, relativo all'attività complessiva svolta dal Consorzio (istituzionale e commerciale) si è chiuso con un disavanzo di € 76.277,66. E' da evidenziare che la gestione lorda chiude con un avanzo di € 205.598,34. Per effetto delle imposte ammontanti complessivamente a € 281.876,00 si determina il disavanzo di cui sopra.

Ciò premesso, l'elaborato contabile di cui trattasi si riassume nei seguenti dati:

**SITUAZIONE PATRIMONIALE**

<b><u>Attivo</u></b>	
Immobilizzazioni	€ 3.870.198,10
Attivo circolante	€ 5.358.797,60
Ratei e riscontri attivi	€ 739.356,77
	<b>€ 9.968.352,47</b>
<b><u>Passivo</u></b>	
Patrimonio netto	€ 2.289.250,83
TFR	€ 2.514.940,61
Debiti	€ 1.878.879,13
Ratei e riscontri passivi	€ 3.285.281,90
	<b>€ 9.968.352,47</b>

**CONTO ECONOMICO**

<b><u>Valore della produzione (ricavi):</u></b>	
Istituzionali	€ 5.387.058,00
Commerciali	€ 13.702.011,00
	<b>€ 19.089.069,00</b>
<b><u>Costi della produzione:</u></b>	
Istituzionali	€ 5.209.644,17
Commerciali	€ 13.409.915,98
	<b>€ 18.619.560,15</b>
<b><u>Proventi:</u></b>	
Istituzionali	€ 24.737,01
	<b>€ 24.737,01</b>
<b><u>Oneri:</u></b>	
Istituzionali	€ 281.436,76
Commerciali	€ 7.210,76
	<b>€ -288.647,52</b>
<b><u>Risultato prima delle imposte:</u></b>	
Istituzionali	€ -79.285,92
Commerciali	€ 284.884,26
	<b>€ 205.598,34</b>
<b><u>Imposte di reddito (IRES/IRAP):</u></b>	
Istituzionali	€ 47.798,00
Commerciali	€ 234.078,00
	<b>€ 281.876,00</b>
<b><u>Disavanzo:</u></b>	<b>€ 76.277,66</b>

Diamo atto che il Bilancio è stato redatto in conformità alla vigente normativa civilistica, ed in particolare all'articolo 2426 c.c., che disciplina la valutazione degli elementi dell'attivo/passivo patrimoniale e del conto economico. I valori iscritti in Bilancio trovano riscontro nelle risultanze rilevabili dalle scritture contabili, regolarmente tenute.

La nota integrativa fornisce informazioni, richieste dalle norme civilistiche e fiscali, sulle singole voci dello stato patrimoniale e del conto economico, unitamente all'illustrazione dei criteri di valutazione adottati nella redazione del Bilancio stesso.

Si segnala che non sono stati effettuati gli ammortamenti anticipati.

Alcuni costi e ricavi iscritti in Bilancio e riferiti alla competenza 2006, sono stati accertati nell'esercizio attuale.

I crediti sono stati iscritti al valore nominale. E' stato previsto un apposito fondo svalutazione crediti pari a € 80.904,15 a copertura di eventuali rischi al riguardo.

I debiti sono stati iscritti al valore nominale

Il TFR è stato determinato ai sensi dell'articolo 2120 c.c..

I ratei e risconti sono stati calcolati secondo il criterio della competenza temporale.

**SITUAZIONE FINANZIARIA**

Cassa	€ 2.519.074,38
Crediti diversi	€ 2.916.584,92
Ratei e riscontri attivi	€ 739.356,77
<b>ATTIVO</b>	<b>€ 6.175.016,07</b>
Debiti diversi	€ 2.336.979,79
Ratei passivi	€ 3.285.281,90
<b>PASSIVO</b>	<b>€ 5.622.261,69</b>
<b>SALDO AL 31/12/06</b>	<b>€ 552.754,38</b>

Si rileva che situazione finanziaria la 31.12.2006 presenta un saldo positivo modesto. Si consiglia di mettere in atto le opportune iniziative al fine di incrementare l'attività.

Abbiamo ottenuto dal Direttore del Consorzio informazioni sul generale andamento della gestione, sull'attività svolta e sulle operazioni di maggior rilievo economiche, finanziarie e patrimoniali.

Sulla base della relazione del Direttore del Consorzio, si desume che alcuni obiettivi, relativi al programma di attività proposti per l'anno 2006, sono stati conseguiti mentre altri sono stati integrati e/o sostituiti con ulteriori attività.

Abbiamo acquisito conoscenza sull'assetto organizzativo del Consorzio. A tal riguardo non abbiamo particolari indicazioni da formulare.

Abbiamo valutato l'adeguatezza del sistema amministrativo/contabile nonché l'affidabilità di quest'ultimo a rappresentare correttamente i fatti di gestione, specificatamente a quella inerente alle commesse.

Nel corso delle attività di controllo svolta non sono state rilevate omissioni, fatti censurabili, irregolarità o, comunque, fatti significativi tali da essere menzionati nella presente relazione.

In considerazione di quanto in precedenza evidenziato, il Collegio dei revisori dei conti propone al Consiglio di Amministrazione di approvare il Bilancio d'Esercizio chiuso al 31/12/06, così come redatto.

Infine, si condivide, quanto indicato nella nota integrativa in merito alla destinazione del disavanzo dell'esercizio.


**Conclusioni**

Il presente verbale, chiuso alle ore 19,00, l'anno 2007 il giorno 24 del mese di maggio, viene letto, confermato, sottoscritto e successivamente inserito nell'apposito registro.

**IL COLLEGIO DEI REVISORI DEI CONTI**

Componente effettivo: Dott. Biagio Buompane

Componente effettivo: Dott. Fulvio Veneroso





**BILANCIO CONSUNTIVO**

## XVI LEGISLATURA – DISEGNI DI LEGGE E RELAZIONI - DOCUMENTI

**BILANCIO GENERALE D'ESERCIZIO AL 31 DICEMBRE 2006****A — STATO PATRIMONIALE****AL 31/12/2006****AL 31/12/2005****AL 31/12/2004****Attivo**

Lavori su proprietà di terzi	€	10.289,12	149.576,55	386.946,90
Immobile ad uso istituzionale	€	400.000,00	0,00	0,00
Pareti mobili	€	33.536,47	33.536,47	31.836,47
Impianti	€	15.399,48	14.109,48	14.109,48
Macchinari	€	14.111,29	14.111,29	511,29
Impianti d'allarme	€	4.543,92	4.543,92	4.543,92
Impianti interni speciali	€	334.109,53	93.799,53	65.275,33
Apparecchiature scientifiche/elettroniche	€	9.603.434,14	8.946.231,42	8.497.424,65
Stigliatura	€	0,00	0,00	0,00
Arredamento	€	155.598,37	150.055,91	130.617,05
Mobili e Macchine ordinarie d'ufficio	€	77.818,29	78.809,29	78.809,29
Macchine elettroniche d'ufficio	€	33.646,79	33.646,79	33.646,79
Telefoni cellulari	€	13.497,63	12.513,17	10.981,97
Autoveicoli da trasporto	€	11.000,54	11.000,54	11.000,54
Autovetture	€	26.029,43	26.029,43	26.029,43
Beni strumentali minori	€	40.322,35	29.243,28	22.204,22
Crediti verso clienti	€	2.737.623,65	2.072.321,92	3.051.250,45
Depositi cauzionali attivi	€	19.418,78	19.418,78	19.418,78
Dipendenti c/anticipi	€	0,00	0,00	52.145,35
Dipendenti per spese da rendicontare	€	2.100,34	28,84	511,20
Fornitori per partite da sistemare	€	1.942,11	1.536,00	0,00
Erario per anticipo R.A. su TFR	€	26.381,71	59.434,99	73.523,63
Erario per IVA a credito anno 2006	€	31.473,00	79.741,00	0,00
Erario c/ IVA a rimborso anno 1986	€	101.687,78	101.687,78	101.687,78
Eccedenze IRPEs A nuovo	€	0,00	0,00	0,00
Reale Mutua per T.F.R. dipendenti	€	2.207.623,41	2.368.393,54	2.347.852,56
Cassa Economale Segrate	€	3.052,64	2.229,28	0,00
Cassa Economale Roma	€	3.615,20	3.615,20	2.982,78
Intesa SpA c/c (Tesoriere)	€	2.512.406,54	3.490.254,04	2.811.728,66
Ratei attivi	€	456.344,58	207.511,17	43.924,01
Risconti attivi	€	283.012,19	425.564,48	177.563,53
<b>Totale Attività</b>	<b>€</b>	<b>19.160.019,28</b>	<b>18.428.944,09</b>	<b>17.996.526,06</b>

**Passivo**

Fondo Ammortamento Lavori su proprietà di terzi	€	9.260,19	147.518,71	369.931,40
“ “ Pareti Mobili	€	32.176,47	32.006,47	31.836,47
“ “ Impianti	€	7.818,78	6.949,82	6.129,23
“ “ Macchinari	€	4.591,29	2.551,29	511,29
“ “ Impianto d'allarme	€	4.543,92	4.543,92	4.543,92
“ “ Impianti interni spec.	€	109.576,19	72.071,39	61.120,33
“ “ Apparecch.scient./elettr.	€	8.606.370,86	8.346.262,22	7.759.947,90
“ “ Stigliatura	€	0,00	0,00	0,00
“ “ Arredamento	€	134.694,53	130.075,71	122.373,40
“ “ Mobili/Macch. ordinarie	€	77.373,69	78.262,09	77.962,99
“ “ Macchine elettr. uff.	€	33.506,79	33.366,79	33.086,79
“ “ Telefoni cellulari	€	13.497,63	12.513,17	10.981,97
“ “ Autoveicoli da trasporto	€	11.000,54	11.000,54	11.000,54
“ “ Autovetture	€	26.029,43	26.029,43	26.029,43
“ “ Beni strumentali minori	€	40.322,35	29.243,28	22.204,22
Fondo svalutazione crediti	€	80.904,15	67.216,03	56.854,42
Fondo Trattamento Fine Rapporto	€	2.514.940,61	2.368.393,54	2.223.112,23

Bilancio Generale

## XVI LEGISLATURA – DISEGNI DI LEGGE E RELAZIONI - DOCUMENTI

Debiti verso Fornitori	€	1.444.460,81	1.109.633,74	1.133.148,48
Fornitori per fatture da ricevere	€	123.539,68	103.308,77	42.412,72
Fornitori percipienti	€	12.658,62	22.535,70	9.924,01
Debiti tributari per ritenute	€	174,02	0,00	5.446,71
Debiti previdenziali	€	262.733,00	226.301,00	217.079,00
Debiti diversi (collaboratori c/compensi)	€	0,00	0,00	4.770,00
Ratei passivi	€	3.285.281,90	2.592.810,03	2.489.026,23
Risconti passivi	€	0,00	997.346,53	1.136.770,97
Erario per IVA a debito anno 2005	€	0,00	0,00	134.389,45
Saldo IRES da versare	€	0,00	28.945,00	28.353,00
Saldo IRAP da versare	€	35.313,00	19.695,00	25.504,00
<b>Totale passività</b>	<b>€</b>	<b>16.870.768,45</b>	<b>16.468.580,17</b>	<b>16.044.451,10</b>
Fondo Sociale	€	51.645,69	46.481,12	46.481,12
Riserve da avanzi di precedenti esercizi	€	1.913.882,80	1.905.593,84	1.845.136,72
Riserve da avanzi di precedenti esercizi	€	400.000,00	1.905.593,84	1.845.136,72
Risultato economico d'esercizio	€	- 76.277,66	+ 8.288,96	+ 60.457,12
<b>Totale a pareggio</b>	<b>€</b>	<b>19.160.019,28</b>	<b>20.334.537,93</b>	<b>19.841.662,78</b>

**B — CONTO ECONOMICO****Esercizio 2006****Esercizio 2005****Esercizio 2004****Costi**

Acquisti di beni	€	25.274,93	27.777,98	29.895,28
Acquisizioni di servizi per produzione	€	1.793.873,69	1.157.260,27	694.088,50
Acquisizioni di servizi commerciali	€	76.529,15	75.157,06	63.223,47
Acquisizioni di servizi per funzionamento	€	885.380,04	731.902,94	612.828,76
Acquisizioni di servizi amministrativi	€	105.210,83	122.919,00	96.475,07
Costi per collaborazioni esterne	€	220.722,86	65.033,38	38.960,19
Costi godimento beni di terzi	€	9.051.906,06	7.025.642,78	5.155.134,50
Retribuzioni lorde	€	4.379.494,06	3.834.112,44	3.444.874,95
Contributi previdenziali INPS	€	1.297.861,75	1.214.866,96	1.091.873,47
Contributi previdenziali INAIL	€	21.119,12	16.806,16	14.282,42
Accantonamento Previtas dirigenti	€	28.367,52	27.414,88	24.903,62
Fondo assistenza sanitaria dirigenti	€	11.126,99	9.800,08	6.400,00
T.F.R. accantonato e/o erogato	€	389.809,77	346.246,65	310.349,75
Imposte e tasse d'esercizio, deducibili	€	10.014,94	8.831,18	8.097,02
IVA indetraibile (istituzionale)	€	278.632,58	209.450,28	182.664,45
Ammortamento lavori su proprietà di terzi	€	1.028,91	14.957,66	38.694,89
Ammortamento ordinario beni materiali	€	318.169,35	384.236,77	733.602,54
Ammortamento anticipato beni materiali	€	0,00	312.593,45	336.933,05
Sopravvenienze passive, minusval. patrim. e arrotondamenti	€	0,00	5.790,97	0,00
Accantonamento al fondo svalutazione crediti	€	13.688,12	10.361,61	15.256,25
IREs dovuta dell'esercizio	€	50.224,00	58.007,00	28.353,00
IRAP dovuta dell'esercizio	€	231.652,00	188.556,00	170.567,00
<b>Totale costi</b>	<b>€</b>	<b>19.190.086,67</b>	<b>15.847.725,50</b>	<b>13.097.458,18</b>
Risultato economico d'esercizio	€	- 76.277,66	+ 8.288,96	+ 60.457,12
<b>Totale a pareggio</b>	<b>€</b>	<b>19.113.809,01</b>	<b>15.856.014,46</b>	<b>13.157.915,30</b>

**Ricavi**

Ricavi commerciali (IVA)	€	13.222.074,04	10.515.764,85	7.757.081,09
Altri ricavi commerciali (non IVA)	€	479.936,96	135.290,31	73.435,28
Altri proventi, rimborsi e recuperi commerciali	€	0,00	0,00	180,02
Contributo ordinario da MIUR (istituzionale)	€	5.387.058,00	5.201.236,00	5.324.002,00
Interessi attivi da banca e posta (istituzionale)	€	24.737,01	3.723,30	3.216,91
<b>Totale ricavi</b>	<b>€</b>	<b>19.113.806,01</b>	<b>15.856.014,46</b>	<b>13.157.915,30</b>

Il presente bilancio e' conforme alle risultanze delle scritture contabili.

## XVI LEGISLATURA – DISEGNI DI LEGGE E RELAZIONI - DOCUMENTI

**BILANCIO GENERALE D'ESERCIZIO AL 31 DICEMBRE 2006****1°) STATO PATRIMONIALE****AL 31/12/2006 AL 31/12/2005 AL 31/12/2004****Attivo**

<b>B - IMMOBILIZZAZIONI</b>				
<b>I – IMMOBILIZZAZIONI IMMATERIALI:</b>				
7) Altre: Lavori su beni proprietà di terzi	€ +	1.028,93	+ 2.057,84	+ 17.015,50
<b>Totale immobilizzaz. Immateriali (B/I)</b>	€ +	<b>1.028,93</b>	<b>+ 2.057,84</b>	<b>+ 17.015,50</b>
<b>II – IMMOBILIZZAZIONI MATERIALI:</b>				
2) Immobile ad uso istituzionale	€ +	400.000,00	+ ,00	+ ,00
- fondo ammortamento relativo	€ +	,00	+ ,00	+ ,00
Valore netto immobile	€ +	400.000,00	+ ,00	+ ,00
2) Impianti e Macchinari	€ +	9.603.434,14	+ 8.946.231,42	+ 8.497.424,65
- fondo ammortamento relativo	€ -	8.606.370,86	- 8.346.262,22	- 7.759.947,90
Valore netto Impianti e Macchinari	€ +	997.063,28	+ 599.969,20	+ 737.476,75
3) Attrezzature industriali e commerciali	€ +	759.614,09	+ 501.399,10	+ 429.565,78
- fondo ammortamento relativo	€ -	495.131,61	- 438.613,90	- 407.780,58
Valore netto Attrezzature ind./comm.	€ +	264.482,48	+ 62.785,20	+ 21.785,20
<b>Totale Immobilizzazioni materiali (B/II)</b>	€ +	<b>1.661.545,76</b>	<b>+ 662.754,40</b>	<b>+ 759.261,95</b>
<b>III – IMMOBILIZZAZIONI FINANZIARIE:</b>				
2) Crediti: (oltre i 12 mesi)				
d) verso altri: Reale Mutua x TFR	€ +	2.207.623,41	+ 2.368.393,54	+ 2.347.852,56
Totale Immobilizzazioni finanz. (B/III)	€ +	2.207.623,41	+ 2.368.393,54	+ 2.347.852,56
<b>TOTALE IMMOBILIZZAZIONI (B)</b>	€ +	<b>3.870.198,10</b>	<b>+ 3.033.205,78</b>	<b>+ 3.124.130,01</b>
<b>C – ATTIVO CIRCOLANTE</b>				
<b>II – CREDITI:</b>				
1) Crediti verso Clienti (entro 12 mesi)	€ +	2.737.623,65	+ 1.956.795,34	+ 3.051.250,45
Crediti verso Clienti (oltre 12 mesi)	€ +	,00	+ 115.526,58	+ ,00
- fondo svalutazione crediti, fiscale	€ -	80.904,15	- 67.216,03	- 56.854,42
Valore netto crediti v/clienti	€ +	2.656.719,50	+ 2.005.105,89	+ 2.994.396,03
5) Crediti verso altri (entro 12 mesi)	€ +	35.515,45	+ 81.305,84	+ 52.145,35
Crediti verso altri (oltre 12 mesi)	€ +	147.488,27	+ 180.541,55	+ 195.141,39
Totale crediti verso altri	€ +	183.003,72	+ 261.847,39	+ 247.286,74
<b>Totale crediti (C/II)</b>	€ +	<b>2.839.723,22</b>	<b>+ 2.266.953,28</b>	<b>+ 3.241.682,77</b>
<b>IV – DISPONIBILITA' LIQUIDE</b>				
1) Depositi bancari (Tesoriere)	€ +	2.512.406,54	+ 3.490.254,04	+ 2.811.728,66
3) Denaro in cassa (Segrate)	€ +	3.052,64	+ 2.229,28	+ 0,00
3) Denaro in cassa (Roma)	€ +	3.615,20	+ 3.615,20	+ 2.982,78
Totale disponibilità liquide (C/IV)	€ +	2.519.074,38	+ 3.496.098,52	+ 2.814.711,44
<b>TOTALE ATTIVO CIRCOLANTE (C)</b>	€ +	<b>5.358.797,60</b>	<b>+ 5.763.051,80</b>	<b>+ 6.056.394,21</b>
<b>D) RATEI E RISCONTI ATTIVI</b>				
I – Ratei attivi	€ +	456.344,58	+ 207.511,17	+ 43.924,01
II – Risconti attivi	€ +	283.012,19	+ 425.564,48	+ 177.563,53
<b>TOTALE RATEI E RISCONTI ATTIVI (D)</b>	€ +	<b>739.356,77</b>	<b>+ 633.075,65</b>	<b>+ 221.487,54</b>
<b>TOTALE ATTIVO (B+C+D)</b>	€ +	<b>9.968.352,47</b>	<b>+ 9.429.333,23</b>	<b>+ 9.402.011,76</b>

**Passivo e Netto**

<b>A – PATRIMONIO NETTO</b>				
I – Fondo sociale	€ +	51.645,69	+ 46.481,12	+ 46.481,12
VIII- Avanzi precedenti esercizi	€ +	1.913.882,80	+ 1.905.593,84	+ 1.845.136,72
VII- Riserva donazione	€ +	400.000,00	+ ,00	+ ,00
IX – Avanzo/disavanzo dell'esercizio	€ -	76.277,66	+ 8.288,96	+ 60.457,12

## XVI LEGISLATURA – DISEGNI DI LEGGE E RELAZIONI - DOCUMENTI


<b>TOTALE PATRIMONIO NETTO (A)</b>	€ +	2.289.250,83	+	1.960.363,92	+	1.952.074,96
<b>C – TRATTAMENTO DI FINE RAPPORTO</b>	€ +	2.514.940,61	+	2.368.393,54	+	2.223.112,23
<b>D – DEBITI: (tutti entro i 12 mesi)</b>						
6) Debiti v/fornitori	€ +	1.580.659,11	+	1.235.478,21	+	1.185.485,21
11) Debiti tributari	€ +	35.487,02	+	48.640,00	+	193.693,16
12) Debiti v/istituti previdenziali	€ +	262.733,00	+	226.301,00	+	217.079,00
13) Altri debiti	€	0,00		0,00		4.770,00
<b>TOTALE DEBITI (D)</b>	€ +	1.878.879,13	+	1.510.419,21	+	1.601.027,37
<b>E – RATEI e RISCONTI PASSIVI</b>						
I – Ratei passivi	€ +	3.285.281,90	+	2.592.810,03	+	2.489.026,23
II – Risconti passivi	€ +	,00	+	997.346,53	+	1.136.770,97
<b>TOTALE RATEI E RISCONTI PASSIVI (E)</b>	€ +	3.285.281,90	+	3.590.156,56	+	3.625.797,20
<b>TOTALE PASSIVO e NETTO (A+C+D+E)</b>	€ +	9.968.352,47	+	9.429.333,23	+	9.402.011,76

**2°) CONTO ECONOMICO****Esercizio 2006    Esercizio 2005    Esercizio 2004**

<b>A – VALORE DELLA PRODUZIONE:</b>						
1) Ricavi di gestione (commerciale)	€ +	13.222.074,04	+	10.515.764,85	+	7.757.081,09
Contributo ordinario MIUR (istituzionale)	€ +	5.387.058,00	+	5.201.236,00	+	5.324.002,00
5) Altri ricavi (commerciali)	€ +	479.936,96	+	135.290,31	+	73.435,28
Altri proventi (istituzionali)	€ +	24.737,01	+	3.723,30	+	3.216,91
<b>TOTALE VALORE DELLA PRODUZIONE (A)</b>	€ +	19.113.806,01	+	15.856.014,46	+	13.157.735,28
<b>B – COSTI DELLA PRODUZIONE:</b>						
6) Per acquisto di beni vari	€ -	25.274,93	-	27.777,98	-	29.895,28
7) per acquisizione di servizi	€ -	3.081.716,57	-	2.152.272,65	-	1.505.575,99
8) Costi godimento beni di terzi	€ -	9.051.903,06	-	7.025.642,78	-	5.155.134,50
9) Per il personale:						
a) Retribuzioni lorde	€ -	4.418.988,57	-	3.871.327,40	-	3.476.178,57
b) Oneri sociali	€ -	1.318.980,87	-	1.231.673,12	-	1.106.155,89
c) Trattamento fine rapporto	€ -	389.809,77	-	346.246,65	-	310.349,75
Totale costi per il personale (B/9)	€ -	6.127.779,21	-	5.449.247,17	-	4.892.684,21
10) Ammortamenti e svalutazioni:						
a) ammortamento immobilizzazioni immateriali	€ -	1.028,91	-	14.957,66	-	38.694,89
b) ammortamento ordinario immobilizzazioni materiali	€ -	318.169,35	-	384.236,77	-	733.602,54
c) ammortamento anticipato immobilizzazioni materiali	€ +	,00	-	312.593,45	-	336.933,05
d) svalutazione crediti commerciali	€ -	13.688,12	-	10.361,61	-	15.256,25
Totale ammortamenti e svalutazioni (B/10)	€ -	332.886,38	-	722.149,49	-	1.124.486,73
14) Oneri diversi di gestione	€ -	10.014,94	-	14.622,15	-	8.097,02
IVA indetraibile (istituzionale)	€ -	278.632,58	-	209.450,28	-	182.664,45
Totale oneri diversi di gestione	€ -	288.647,52	-	224.072,43	-	190.761,47
<b>TOTALE COSTI DELLA PRODUZIONE (B)</b>	€ -	18.908.207,67	-	15.601.162,50	-	12.898.538,18
<b>DIFFERENZA VALORE E COSTI PRODUZ. (A-B)</b>	€ +	205.598,34	+	254.851,96	+	259.197,10
<b>C) – PROVENTI E ONERI FINANZIARI:</b>						
16) Altri proventi finanziari						
d) Proventi diversi dai precedenti (ist.)	€ +	0,00	+	0,00	+	0,00
Proventi finanziari polizza assicurativa TFR (promiscui)	€ +	0,00	+	0,00	+	0,00
17) Interessi e altri oneri finanziari	€ +	0,00	+	0,00	+	180,02
<b>TOTALE PROVENTI E ONERI FINANZIARI (C)</b>	€	0,00		0,00	+	180,02
<b>RISULTATO PRIMA DELLE IMPOSTE (A-B+C)</b>	€ +	205.598,34	+	254.851,96	+	259.377,12
22) Imposte sul reddito d'esercizio:						
IRES dell'esercizio	€ -	50.224,00	-	58.007,00	-	28.353,00
IRAP dell'esercizio	€ -	231.652,00	-	188.556,00	-	170.567,00
<b>RISULTATO ECONOMICO D'ESERCIZIO</b>	€ -	76.277,66	+	8.288,96	+	60.457,12

Il presente Bilancio è conforme alle risultanze delle scritture contabili.

IL PRESIDENTE DEL CONSIGLIO DI AMMINISTRAZIONE  
(Professore Marcello FONTANESI)



## XVI LEGISLATURA – DISEGNI DI LEGGE E RELAZIONI - DOCUMENTI

C.I.L.E.A.												
20090 SEGRATE - Via R. Sanzio, 4												
Codice Fiscale n° 03920770151												
PROSPETTO CESPITIE AMMORTAMENTI AL 31/12/2006												
TIP. DI CESPITI	%	ANNO	VALORI AL 01/01/2006	VARIAZIONI 2006	VALORI AL 31/12/2006	FONDO AL 01/01/2006	AMM. ORDIN. 2006	AMM. ANTIC. 2006	VARIAZ. 2006	FONDO AL 31/12/2006	RESIDUO AL 31/12/2006	
A	B	C	D	E	F=D+E	G	H	I	J	K=G+H+I+J	L=F-K	
<b>A) BENI IMMATERIALI</b>												
Lavori su beni di terzi	10	1998	130.287,43	-	130.287,43	-	130.287,43	-	-	130.287,43	-	-
		1998	10.280,12	-	10.280,12	8.231,28	1.028,91	-	-	9.260,19	1.028,93	-
<b>Totale Beni Immateriali</b>			<b>140.576,55</b>	<b>-</b>	<b>139.187,43</b>	<b>10.280,12</b>	<b>1.028,91</b>	<b>-</b>	<b>-</b>	<b>139.287,43</b>	<b>9.260,19</b>	<b>1.028,93</b>
<b>B) BENI MATERIALI</b>												
Pareti Mobili	10	1984/86	12.007,21	-	12.007,21	12.007,21	-	-	-	12.007,21	-	-
		1988	17.835,74	-	17.835,74	17.835,74	-	-	-	17.835,74	-	-
		1994	1.993,52	-	1.993,52	1.993,52	-	-	-	1.993,52	-	-
		2005	1.700,00	-	1.700,00	170,00	170,00	-	-	340,00	1.360,00	-
			<b>33.536,47</b>	<b>-</b>	<b>33.536,47</b>	<b>32.006,47</b>	<b>170,00</b>	<b>-</b>	<b>-</b>	<b>32.176,47</b>	<b>1.360,00</b>	<b>-</b>
Impianti	7,5	1984/86	1.619,09	-	1.619,09	1.619,09	-	-	-	1.619,09	-	-
		1988	1.549,37	-	1.549,37	1.549,37	-	-	-	1.549,37	-	-
		1995	2.199,02	-	2.199,02	1.814,38	104,93	-	-	1.979,31	219,71	-
		2003	0.742,00	-	0.742,00	1.900,96	555,05	-	-	2.622,63	5.119,37	-
	3,75	2006	-	1.290,00	1.290,00	-	48,38	-	-	48,38	1.241,62	-
			<b>14.109,48</b>	<b>1.290,00</b>	<b>15.399,48</b>	<b>6.949,82</b>	<b>868,96</b>	<b>-</b>	<b>-</b>	<b>7.818,78</b>	<b>7.580,70</b>	<b>-</b>
Macchinari	15	1964/86	511,29	-	511,29	511,29	-	-	-	511,29	-	-
		2005	13.600,00	-	13.600,00	2.040,00	2.040,00	-	-	4.080,00	9.520,00	-
			<b>14.111,29</b>	<b>-</b>	<b>14.111,29</b>	<b>2.551,29</b>	<b>2.040,00</b>	<b>-</b>	<b>-</b>	<b>4.591,29</b>	<b>9.520,00</b>	<b>-</b>
Apparecch. elettroniche	18	1975/88	206.096,90	-	206.096,90	206.096,90	-	-	-	206.096,90	-	-
	20	1989	716.603,72	-	716.603,72	716.603,72	-	-	-	716.603,72	-	-
		1990/92	34.498,51	-	34.498,51	34.498,51	-	-	-	34.498,51	-	-
		1993	344.112,05	-	344.112,05	344.112,05	-	-	-	344.112,05	-	-
		1994	265.956,04	-	265.956,04	265.956,04	-	-	-	265.956,04	-	-
		1995	113.255,26	-	113.255,26	113.255,26	-	-	-	113.255,26	-	-
		1996	52.813,94	-	52.813,94	52.813,94	-	-	-	52.813,94	-	-
		1997	38.635,55	-	38.635,55	38.635,55	-	-	-	38.635,55	-	-
		1998	424.175,04	-	424.175,04	424.175,04	-	-	-	424.175,04	-	-
		1999	1.080.828,14	-	1.080.828,14	1.080.828,14	-	-	-	1.080.828,14	-	-
		2000	1.386.138,68	-	1.386.138,68	1.386.138,68	-	-	-	1.386.138,68	-	-
		2001	1.913.705,90	-	1.913.705,90	1.913.705,90	-	-	-	1.913.705,90	-	-
		2002	585.135,93	-	585.135,93	585.135,93	-	-	-	585.135,93	-	-
		2003	813.333,90	-	813.333,90	813.333,90	-	-	-	813.333,90	-	-
		2004	443.961,09	-	443.961,09	266.376,66	88.792,22	-	-	355.168,88	88.792,22	-
		2005	527.980,77	-	527.980,77	105.596,00	105.596,15	-	-	211.192,15	319.788,62	-
	10	2006	-	657.202,72	657.202,72	-	65.720,27	-	-	65.720,27	601.482,45	-
			<b>8.946.231,42</b>	<b>657.202,72</b>	<b>9.603.434,14</b>	<b>8.346.262,22</b>	<b>260.108,64</b>	<b>-</b>	<b>-</b>	<b>8.605.370,86</b>	<b>997.063,28</b>	<b>-</b>
Impianti di allarme	30	1993	3.047,10	-	3.047,10	3.047,10	-	-	-	3.047,10	-	-
	100	1999	438,99	-	438,99	438,99	-	-	-	438,99	-	-
	30	2001	1.057,83	-	1.057,83	1.057,83	-	-	-	1.057,83	-	-
			<b>4.543,92</b>	<b>-</b>	<b>4.543,92</b>	<b>4.543,92</b>	<b>-</b>	<b>-</b>	<b>-</b>	<b>4.543,92</b>	<b>-</b>	<b>-</b>
Impianti interni speciali	25	1996	10.759,86	-	10.759,86	10.759,86	-	-	-	10.759,86	-	-
		1999	2.593,83	-	2.593,83	2.593,83	-	-	-	2.593,83	-	-
		2000	5.629,38	-	5.629,38	5.629,38	-	-	-	5.629,38	-	-
		2001	2.448,53	-	2.448,53	2.448,53	-	-	-	2.448,53	-	-
		2002	29.913,73	-	29.913,73	29.913,73	-	-	-	29.913,73	-	-
		2003	12.600,00	-	12.600,00	12.600,00	-	-	-	12.600,00	-	-
		2004	1.340,00	-	1.340,00	1.005,00	335,00	-	-	1.340,00	-	-
		2005	28.524,20	-	28.524,20	7.131,08	7.131,08	-	-	14.262,11	14.262,09	-
	12,5	2006	-	240.310,00	240.310,00	-	30.036,75	-	-	30.036,75	210.273,25	-
			<b>93.799,53</b>	<b>240.310,00</b>	<b>334.109,53</b>	<b>72.071,39</b>	<b>37.504,80</b>	<b>-</b>	<b>-</b>	<b>109.576,19</b>	<b>224.533,34</b>	<b>-</b>
Arredamento	15	1982/89	14.938,26	-	14.938,26	14.938,26	-	-	-	14.938,26	-	-
		1990/93	12.429,49	-	12.429,49	12.429,49	-	-	-	12.429,49	-	-
		1994/99	52.828,07	-	52.828,07	52.828,07	-	-	552,00	52.276,07	-	-
		2000	20.038,14	-	20.038,14	20.038,14	-	-	-	20.038,14	-	-
		2001	18.397,02	-	18.397,02	18.397,02	-	-	-	18.397,02	-	-
		2002	3.230,80	-	3.230,80	2.665,41	484,62	-	-	3.150,03	80,77	-
		2003	6.554,83	-	6.554,83	4.916,20	983,22	-	-	5.899,42	655,41	-
		2004	2.057,44	-	2.057,44	925,84	306,62	-	-	1.234,46	822,98	-
		2005	19.581,86	-	19.581,86	2.937,28	2.937,28	-	-	5.874,56	13.707,30	-
		2006	-	6.094,46	6.094,46	-	457,08	-	-	457,08	5.637,38	-
			<b>150.055,91</b>	<b>6.542,46</b>	<b>156.598,37</b>	<b>130.075,71</b>	<b>5.170,82</b>	<b>-</b>	<b>552,00</b>	<b>134.694,63</b>	<b>20.903,74</b>	<b>-</b>
Mobili e Macchine ordin.	12	1975/89	75.178,51	-	75.178,51	75.178,51	-	-	-	75.178,51	-	-
		1994/97	1.650,11	-	1.650,11	1.650,11	-	-	-	1.650,11	-	-
	100	1998	429,95	-	429,95	429,95	-	-	-	429,95	-	-
	12	1999	695,72	-	695,72	-	-	-	695,72	-	-	-
		2004	855,00	-	855,00	307,60	102,60	-	-	410,40	444,60	-
			<b>76.809,29</b>	<b>991,00</b>	<b>77.810,29</b>	<b>78.262,99</b>	<b>102,60</b>	<b>-</b>	<b>991,00</b>	<b>77.373,69</b>	<b>444,60</b>	<b>-</b>
Macchine elettroniche	18	1982/88	10.887,03	-	10.887,03	10.887,03	-	-	-	10.887,03	-	-
	20	1989/99	6.162,36	-	6.162,36	6.162,36	-	-	-	6.162,36	-	-
		2000	15.897,40	-	15.897,40	15.897,40	-	-	-	15.897,40	-	-
		2004	700,00	-	700,00	420,00	140,00	-	-	560,00	140,00	-
			<b>33.646,79</b>	<b>-</b>	<b>33.646,79</b>	<b>33.386,79</b>	<b>140,00</b>	<b>-</b>	<b>-</b>	<b>33.506,79</b>	<b>140,00</b>	<b>-</b>
Telefoni cellulari (deducibili al 50%)	20	1994	3.150,76	-	3.150,76	3.150,76	-	-	-	3.150,76	-	-
	100	1999/01	2.732,44	-	2.732,44	2.732,44	-	-	-	2.732,44	-	-
		2002	1.763,21	-	1.763,21	1.763,21	-	-	-	1.763,21	-	-
		2003	3.071,66	-	3.071,66	3.071,66	-	-	-	3.071,66	-	-
		2005	1.795,20	-	1.795,20	1.795,20	-	-	-	1.795,20	-	-
		2006	-	984,46	984,46	-	984,46	-	-	984,46	-	-
			<b>12.513,17</b>	<b>984,46</b>	<b>13.497,63</b>	<b>12.513,17</b>	<b>984,46</b>	<b>-</b>	<b>-</b>	<b>13.497,63</b>	<b>-</b>	<b>-</b>
Autoveicoli da trasporto	20	1999	11.000,54	-	11.000,54	11.000,54	-	-	-	11.000,54	-	-
Autovetture (deducibili al 100%)	25,0	1999	16.113,46	-	16.113,46	16.113,46	-	-	-	16.113,46	-	-
		2000	9.915,97	-	9.915,97	9.915,97	-	-	-	9.915,97	-	-
			<b>26.029,43</b>	<b>-</b>	<b>26.029,43</b>	<b>26.029,43</b>	<b>-</b>	<b>-</b>	<b>-</b>	<b>26.029,43</b>	<b>-</b>	<b>-</b>
Beni strumentali minori	100	1999/03	15.486,48	-	15.486,48	15.486,48	-	-	-	15.486,48	-	-
		2004	6.596,16	-	6.596,16	6.596,16	-	-	-	6.596,16	-	-
		2005	7.160,84	-	7.160,84	7.160,84	-	-	-	7.160,84	-	-
		2006	-	11.079,07	11.079,07	-	11.079,07	-	-	11.079,07	-	-
			<b>29.243,28</b>	<b>11.079,07</b>	<b>40.322,35</b>	<b>29.243,28</b>	<b>11.079,07</b>	<b>-</b>	<b>-</b>	<b>40.322,35</b>	<b>-</b>	<b>-</b>
<b>Totale Beni Materiali</b>			<b>9.447.630,52</b>	<b>915.417,71</b>	<b>10.363.048,23</b>	<b>8.784.676,12</b>	<b>316.169,35</b>	<b>-</b>	<b>1.543,00</b>	<b>9.101.502,47</b>	<b>1.261.545,76</b>	<b>-</b>
<b>TOTALI GENERALI (*)</b>			<b>9.587.207,07</b>	<b>776.130,28</b>	<b>10.373.337,35</b>	<b>8.832.354,83</b>	<b>319.198,26</b>	<b>-</b>	<b>-</b>	<b>9.110.762,66</b>	<b>1.262.574,69</b>	<b>-</b>

(\*) La quota ammortamento (ordinario e anticipato) a carico dell'attività commerciale è di € 229.822,76 pari al 72% (coefficiente di riparto) di € 319.198,26

Il Presidente del Consiglio di Amministrazione  
(Professore Marcello Fontanesi)

## XVI LEGISLATURA - DISEGNI DI LEGGE E RELAZIONI - DOCUMENTI

**CONSORZIO INTERUNIVERSITARIO LOMBARDO PER L'ELABORAZIONE AUTOMATICA - C.I.L.E.I.**

Ente giuridicamente riconosciuto con DPR N° 604 del 12/5/1977 e con DPR N° 1090 del 24/11/1981

Sede legale: 20090 SEGRATE - Via Raffaello Sanzio, 4

Codice fiscale e partita IVA: 03926770151

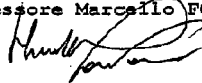
**CONTO ECONOMICO 2006**

(prospetto ad uso fiscale, in euro)

<u>Voci di bilancio</u>		<u>Istituzionale</u>	<u>Commerciale</u>	<u>Totale</u>
<b><u>Ricavi</u></b>	Ricavi commerciali (IVA)	-	13.222.074,04	13.222.074,04
	Altri proventi commerciali	-	479.936,96	479.936,96
	Contributo MUR (proventi istituzionali)	5.387.058,00	-	5.387.058,00
	Altri proventi istituzionali	24.737,01	-	24.737,01
	Totale Ricavi diretti	5.411.795,01	13.702.011,00	19.113.806,01
	Proventi finanziari promiscui (*)	-	-	-
	Proventi economici promiscui (*)	-	-	-
	Totale Ricavi	5.411.795,01	13.702.011,00	19.113.806,01
<b><u>Costi</u></b>	Acquisti di beni (*)	7.076,98	18.197,95	25.274,93
	Acquisizioni di servizi (*)	862.880,64	2.218.835,93	3.081.716,57
	Costi godimento beni di terzi (*)	2.534.532,86	6.517.370,20	9.051.903,06
	Costi per il personale (*)	1.715.778,18	4.412.001,03	6.127.779,21
	Ammortamento immobilizzazioni immateriali (*)	288,09	740,82	1.028,91
	Ammortamento immobilizzazioni materiali (ordinario) (*)	89.087,42	229.081,93	318.169,35
	Ammortamento immobilizzazioni materiali (anticipato) (*)	0,00	0,00	0,00
	Oneri diversi di gestione (*)	2.804,18	7.210,76	10.014,94
	Svalutazione crediti (commerciale)	-	13.688,12	13.688,12
	IVA indetraibile (istituzionale)	278.632,58	-	278.632,58
	Oneri straordinari (*)	-	-	-
	Totale Costi	5.491.080,93	13.417.126,74	18.908.207,67
	Risultato lordo	- 79.285,92	+ 284.884,26	+ 205.598,34
	IRES 2006 (16,50% di 304.386,00)	- 89,00	- 50.135,00	- 50.224,00
	IRAP 2006 (4,25% di 5.450.633,00)	- 47.709,00	- 183.943,00	- 231.652,00
	RISULTATO NETTO	- 127.083,92	+ 50.806,26	- 76.277,66

(\*) I costi (e i ricavi) ad uso promiscuo sono stati ripartiti in base al rapporto percentuale fra i ricavi commerciali e il totale dei ricavi e proventi (13.702.011,00 x 100/19.113.806, ottenendo l'aliquota (arrotondata) del 72% a carico dell'attività commerciale.

IL PRESIDENTE  
(Professore Marcello FONTANESI)



PAGINA BIANCA