4. Oneri tributari
5. Altri oneri

Proventi - Oneri = Risultato gestione patrimoniale (B)

COSTI DI STRUTTURA

1. Spese organi dell'ente
2. Costi del personale
3. Spese per acquisto di beni e servizi
4. Contributi alle Associazioni stampa
5. Altri costi
6. Oneri finanziari
7. Ammortamenti

Totale costi di struttura (C)

ALTRI PROVENTI ED ONERI

1. Altri proventi
2. Altri oneri

Differenza tra altri proventi ed oneri (D)

COMPONENTI STRAORDINARI, SVALUTAZIONI E RIVALUTAZIONI

1. Proventi straordinari
2. Oneri straordinari

Saldo componenti straordinari, svalutazioni e rivalutazioni (E)

Avanzo di gestione (A+B-C+D+E)

Oltre allo schema "scalare" sopra indicato, allegato al presente Bilancio consuntivo, è stato inserito il conto economico redatto secondo lo schema previsto dal D. Lgs. 127/91 opportunamente adattato nella descrizione delle voci alle caratteristiche della gestione previdenziale.

Con riferimento agli obblighi previsti dal Decreto Legislativo 30 giugno 2003, n.196 "codice in materia di protezione dei dati personali" ed in particolare all'articolo 26 dell'allegato B "Disciplinare tecnico in materia di misure minime di sicurezza", si informa che l'Ente ha provveduto ad aggiornare, alla luce di quanto disposto dal succitato Decreto Legislativo, il documento programmatico sulla sicurezza, approvato dal Consiglio di Amministrazione con delibera del 7 dicembre 2004, sulla base della relazione del Direttore Sistemi Informativi datata 31/03/08, conservata agli atti.

CRITERI DI VALUTAZIONE

Illustrazione dei criteri di valutazione

IMMOBILIZZAZIONI IMMATERIALI

SOFTWARE
La voce è iscritta al costo d'acquisto comprensivo degli oneri accessori; è ammortizzata in modo diretto in un periodo di cinque anni a quote costanti (pari al 20%). E' rappresentata dagli oneri sostenuti per l'acquisto dei diritti d'uso dei software.

IMMOBILIZZAZIONI MATERIALI

FABBRICATI E RELATIVO FONDO AMMORTAMENTO
Sono iscritti al costo d'acquisto aumentato degli oneri incrementativi. Il valore di bilancio include anche la rivalutazione effettuata al 31/12/94 e quella effettuata al 31/12/97 sulla base delle valutazioni predisposte da tecnici interni all'Istituto e asseverate da tecnici membri del Consiglio Superiore dei Lavori Pubblici.

Per i fabbricati di natura strumentale si è provveduto all'ammortamento in relazione alla residua possibilità d'utilizzazione. L'aliquota d'ammortamento applicata è stata del 3%.

ALTRE IMMOBILIZZAZIONI MATERIALI E RELATIVI FONDI AMMORTAMENTO
Sono iscritti al costo di acquisto e ammortizzati sistematicamente in ogni esercizio in relazione alla residua possibilità d'utilizzazione.

Si è ritenuto necessario indicare separatamente la voce impianti e macchinari, rispetto alla voce attrezzature industriali e commerciali, per una maggiore chiarezza di esposizione.

Le aliquote d'ammortamento applicate alle varie categorie di beni sono le seguenti:

- impianti, attrezzature e macchinari 15%
- mobili ed arredi 12%
- macchine d'ufficio 20%
- autovetture 25%
- attrezzatura varia 15%

IMMOBILIZZAZIONI FINANZIARIE

CREDITI VERSO MUTUATARI, PER PRESTITI, ANTICIPAZIONE L.449/97 E ALTRI
Sono iscritti al presumibile valore di realizzo.

La voce è pari all'importo delle residue quote capitali a scadere alla fine dell'esercizio. Le scadute da incassare sono riportate tra i crediti dell'attivo circolante.

TITOLI IMMOBILIZZATI
Sono iscritti al costo di acquisto e sono costituiti da obbligazioni a reddito fisso scadenti nell'anno 2009.

Gli interessi attivi in corso di maturazione sono riportati tra i ratei attivi.

ATTIVO CIRCOLANTE

CREDITI VERSO AZIENDE EDITORIALI E VERSO LOCATARI E ALTRI
Tali crediti sono iscritti al valore di presumibile realizzo degli stessi.

TITOLI ISCRITTI NELL'ATTIVO CIRCOLANTE
Il portafoglio titoli dell'Istituto è costituito da titoli detenuti sia sottoforma di investimenti affidati a gestori professionali, sia sottoforma di quote di fondi comuni d'investimento.

Essi sono valutati al minore tra costo ed il valore di mercato alla chiusura dell'esercizio. La configurazione di costo prescelta è quella del costo medio ponderato. Lo stesso criterio del costo medio ponderato è stato adottato nelle operazioni di vendita effettuate durante l'esercizio.

Gli interessi attivi in corso di maturazione sono riportati tra i ratei attivi.

RATEI E RISCONTI

I ratei e risconti sono rilevati contabilmente secondo il principio della competenza economica e temporale.

PATRIMONIO NETTO

Il patrimonio netto è formato dal Fondo Riserva Garanzia I.V.S., dalla Riserva Generale e dall'Avanzo di gestione.

FONDI PER RISCHI ED ONERI

I fondi rischi ed oneri presenti in bilancio si riferiscono sia ad accantonamenti per passività certe, il cui ammontare o la cui data di sopravvenienza sono indeterminate (Trattamento di quiescenza ed obblighi simili), sia ad accantonamenti per passività di possibile realizzazione, che potrebbero originare in futuro perdite od oneri (Altri fondi per rischi ed oneri).

TRATTAMENTO FINE RAPPORTO DIPENDENTI

Il fondo espone la passività maturata nei confronti dei dipendenti alla fine dell'esercizio, in conformità alla legislazione vigente ed ai contratti collettivi di lavoro.

DEBITI

I debiti sono iscritti al loro valore nominale.

CONTI D'ORDINE

I conti d'ordine si riferiscono a:

Impegni assunti:

- per la concessione di mutui riferiti a bandi del 2007 ed anni precedenti, che saranno concessi ad iscritti successivamente alla data di chiusura del presente bilancio;
- per la concessione di prestiti da erogare, la cui domanda è pervenuta nell'esercizio;
- fideiussione rilasciata dall'Istituto in favore di terzi;
- per acquisto e vendita di immobili.

INFORMAZIONI SULLO STATO PATRIMONIALE

ATTIVO

Immobilizzazioni immateriali:

(valori in migliaia di euro)

descrizione	situazione al 31/12/2006	incrementi	decrementi	situazione al 31/12/2007
Programmi software	230	61	95	196
Totale	**230**	**61**	**95**	**196**

Il valore dei "Programmi software" alla fine dell'esercizio è dato dalla differenza tra il costo storico, pari a Euro 0,960 milioni, i decrementi per dismissioni anticipate pari a 0,003 milioni e gli ammortamenti cumulati alla stessa data, pari a 0,761 milioni.

Immobilizzazioni materiali:

Si riporta di seguito la movimentazione del valore lordo intervenuta nel corso dell'esercizio.

Per i ***fabbricati:***

(valori in migliaia di euro)

descrizione	situazione al 31/12/2006	incrementi	decrementi	situazione al 31/12/2007
Fabbricati investimento	684.020	44	183	683.881
Fabbricati struttura	14.279	2.492	-	16.771
Totale	**698.299**	**2.536**	**183**	**700.652**

Per le ***altre immobilizzazioni:***

(valori in migliaia di euro)

descrizione	situazione al 31/12/2006	incrementi	decrementi	situazione al 31/12/2007
Mobili arredi	526	84	34	576
Macchine d'ufficio	1.254	116	93	1.277
Autovetture	77	-	-	77
Attrezzatura varia	15	2	-	17
Impianti e macchinari	327	14	9	332
Totale	**2.199**	**216**	**136**	**2.279**

Il valore complessivo dei fabbricati d'investimento al 31/12/2007 è comprensivo delle seguenti rivalutazioni:

- Rivalutazione di Euro 255,583 milioni deliberata dal Consiglio di Amministrazione in data 2/2/1995 con atto n.5;

- Rivalutazione di Euro 41,121 milioni deliberata dal Consiglio di Amministrazione in data 29/4/1998 con atto n.108.

Va rilevato, inoltre, che il portafoglio immobili risulta variato, rispetto all'anno precedente, per effetto dei seguenti fenomeni:

Fabbricati d'investimento:

- decremento di Euro 0,183 milioni per effetto della dismissione parziale di n°1 appartamento sito in Messina – Viale Annunziata, 109;
- incremento di Euro 0,044 milioni per opere di miglioria realizzate sull'immobile sito in Roma – Via Misurina, 56.

Fabbricati di struttura:

- incremento di Euro 2,492 milioni per effetto dell'acquisizione dell'immobile sito in Roma – Via Nizza, 33.

Per un maggior dettaglio si elencano gli immobili di proprietà dell'istituto, suddivisi tra quelli a reddito (uso abitativo ed uso diverso) e quelli di struttura. Va rilevato che all'interno della categoria degli immobili di struttura, nell'immobile sito in Roma, Piazza Apollodoro risulta una porzione locata alla Casagit (Cassa Autonoma di Assistenza Integrativa dei Giornalisti Italiani) con conseguente fruizione di redditi da locazione.

Al contrario, all'interno della categoria immobili a reddito siti rispettivamente in Roma (Via Galli, Piazza Cavour, Via Flaminia e Viale Tiziano) e Perugia (Via Corcianese – Ellera Scalo), vi sono alcune porzioni utilizzate ad uso strumentale.

(tabella all'unità di euro)

Fabbricati d'investimento	Valore di Bilancio al 31/12/2007	
	Prevalente Uso Abitativo	Prevalente Uso Diverso
AOSTA VIA EDOUARD AUBERT 51		161.017
ARENZANO (GE) PIAZZA GOLGI 19/20	3.202.033	
BARI V. LENOCI 12	1.810.870	
BARI VIA AMENDOLA 168/5	611.950	
BARI VIA NENNI, 15	2.210.989	
BARI STRADA PALAZZO DI CITTA' 5-6		2.487.851
BOLOGNA - PASS.G.PALATUCCI 1-3 V.B.M.DAL MONTE 2-4	970.263	
BOLOGNA VIA GHIBERTI 11/13/15	2.979.819	
BOLOGNA VIA P.FABBRI 1	5.260.535	
BOLOGNA VIA SAN GIORGIO 6		929.145
BOLZANO VIA DEI VANGA 22		1.375.109
CAGLIARI - VIA BARONE ROSSI, 29		728.114
CAGLIARI PIAZZA SALENTO 8/9	2.125.121	
CAMPI BISENZIO (FI) VIA PRUNAIA 19	4.156.705	
COLLEGNO (TO) VIA PORTALUPI, 6/8/10	5.237.084	
FIRENZE - VIA DE' MEDICI N.2		675.545
GENOVA VIA FIESCHI 3		418.819
GENOVA VIA G.D'ANNUNZIO 31		39.127
LIVORNO VIA P. PAOLI 16	2.292.478	
MENDICINO LOC.ROSARIO (CS) VIA PAPA GIOVANNI XXIII	2.858.288	
MESSINA VIA SALITA MONTESANTO PAL.SAGITTARIO	466.440	
MESSINA VIALE ANNUNZIATA 109	379.802	
MILANO VIA FRASCHINI 7 (EX MISSAGLIA 63/10)	14.066.014	
MILANO VIA N.ROMEO 14 (EX MISSAGLIA 63/4)	14.116.034	
MILANO VIA TARANTO 2	3.732.681	
MONZA (MI) VIA TICINO 22	5.340.905	
NAPOLI S.M. A CAPPELLA VECCHIA 8B	11.818.527	
NAPOLI VIA CASTELLINO 159	1.549.969	
NAPOLI VIA DOMENICO FONTANA 7		568.103
NAPOLI VIA S.G. DEI CAPRI 125 A/B/C/D/E	15.807.203	
NAPOLI VIA SANTACROCE 40	5.179.183	
NAPOLI VICOLETTO BELVEDERE 1/6	3.615.431	
PADOVA VIA SAN MARCO 104	1.127.735	
PALERMO PIAZZA IGNAZIO FLORIO 24		7.726.966

PERUGIA LOC.ELLERA SCALO TORRE E/D VIA CORCIANESE		11.374.694
PERUGIA VIA DEL MACELLO		381.275
RENDE LOC. CANALETTE (CS) VIA MANZONI 160	3.550.071	
ROMA CORSO VITTORIO EMANUELE 349		2.082.736
ROMA LARGO LAMBERTO LORIA 3		29.440.644
ROMA LUNGOTEVERE CENCI 5/8		19.412.120
ROMA P.ZZA DELLA TORRETTA 36 V.CAMPO MARZIO 37/38		5.120.085
ROMA PIAZZA CAMPO MARZIO 3		2.048.402
ROMA PIAZZA CAVOUR 3 ANGOLO P.ZZA ADRIANA		7.991.726
ROMA VIA BARZILAI 91	2.905.576	
ROMA VIA BRACCIANESE 52	5.102.820	
ROMA VIA CAMILLUCCIA 179	3.558.943	
ROMA VIA CAMILLUCCIA 183	3.506.096	
ROMA VIA CAMILLUCCIA 199	3.615.430	
ROMA VIA CAMILLUCCIA, 189	3.501.436	
ROMA VIA CAMILLUCCIA, 195	2.690.064	
ROMA VIA CAMILLUCCIA, 197	3.646.084	
ROMA VIA CASSIA 1190 VILL.1	1.780.456	
ROMA VIA CASSIA 1207/1215	2.169.621	
ROMA VIA CASSIA ISOL. 107 OLGIATA L.GO OLGIATA 15	1.249.826	
ROMA VIA CHINI 10/22	17.746.182	
ROMA VIA CICERONE 28	1.034.663	
ROMA VIA CLELIA 7	1.905.904	
ROMA VIA COURMAJEUR 79 VIL.C VIL.D	6.762.278	
ROMA VIA DEI GIORNALISTI 16	4.931.993	
ROMA VIA DEI GIORNALISTI 18	6.995.584	
ROMA VIA DEI GIORNALISTI 21A	4.534.472	
ROMA VIA DEI GIORNALISTI 21B	4.682.300	
ROMA VIA DEI GIORNALISTI 27	7.838.225	
ROMA VIA DEI GIORNALISTI 38	6.207.880	
ROMA VIA DEI GIORNALISTI 40	6.266.588	
ROMA VIA DEI GIORNALISTI 41	7.764.066	
ROMA VIA DEI GIORNALISTI 52	4.554.317	
ROMA VIA DEI GIORNALISTI 53A	7.378.672	
ROMA VIA DEI GIORNALISTI 53B	4.541.891	
ROMA VIA DEI GIORNALISTI 55	7.254.293	
ROMA VIA DEI GIORNALISTI 6	4.568.876	
ROMA VIA DEI GIORNALISTI 64	4.858.622	
ROMA VIA DEI GIORNALISTI 68	2.239.211	
ROMA VIA DEI GIORNALISTI 8	8.932.771	
ROMA VIA DEI LINCEI 125A	2.750.362	
ROMA VIA DEI LINCEI 125B	3.700.673	
ROMA VIA DEI LINCEI 125C	3.674.088	
ROMA VIA DEI LINCEI 125D	2.773.638	
ROMA VIA DEL CASALETTO 387 VILL.1	3.042.906	
ROMA VIA DEL CASALETTO 387 VILL.2	2.206.395	
ROMA VIA DEL CASALETTO 387 VILL.3	2.862.424	
ROMA VIA DEL FORNETTO 85		10.008.267

ROMA VIA DELLA STELLETTA 23		4.680.000
ROMA VIA G. BUCCO 60	4.039.177	
ROMA VIA GALBIATE CORPO "A" "B"	4.912.228	
ROMA VIA GALLI 71 ED.A/B	8.532.581	
ROMA VIA GLORI 30	2.842.930	
ROMA VIA I.GUIDI 13	2.698.908	
ROMA VIA I.GUIDI 33	2.710.265	
ROMA VIA I.GUIDI 7	2.696.551	
ROMA VIA I.GUIDI, 27	2.754.468	
ROMA VIA LATINA 228-230-232	2.923.146	
ROMA VIA MENDOLA 212 VILLINI 12;13;17;18	14.888.355	
ROMA VIA MISURINA 56 "A" "B"	9.345.908	
ROMA VIA MISURINA 69	8.271.566	
ROMA VIA MONTE GIBERTO 1		4.441.529
ROMA VIA MONTE GIBERTO 63/87		1.246.252
ROMA VIA MONTESANTO 52		3.588.335
ROMA VIA NIZZA 152, 152D, 154		8.077.007
ROMA VIA NOVARO 32, ANG. VIA DURAZZO 27		17.592.530
ROMA VIA NOVELLI 6	7.771.985	
ROMA VIA OBERTO 59	8.024.161	
ROMA VIA OMBONI 138	3.632.792	
ROMA VIA ORAZIO 21		7.333.688
ROMA VIA PALESTRO 37		1.811.883
ROMA VIA PASCARELLA 31		2.429.216
ROMA VIA QUATTRO FONTANE 149/VIA DEL QUIRINALE 21		52.855.846
ROMA VIA QUATTRO FONTANE, 147		6.314.314
ROMA VIA S.ANTONIO DA PADOVA 55	4.030.198	
ROMA VIA SALARIA 1388	4.964.144	
ROMA VIA SANZENO 25 VILL. 15 E 16	7.332.016	
ROMA VIA SCINTU 72/76	10.200.539	
ROMA VIA TRIONFALE 6316	6.382.038	
ROMA VIA VALENZIANI 10A - 12		3.933.986
ROMA VIA VALLE MURICANA - VIA SARONNO 65	7.757.982	
ROMA VIA VALPOLICELLA 10		645.571
ROMA VIA VALPOLICELLA 12	3.052.072	
ROMA VIA VALPOLICELLA 16	3.038.923	
ROMA VIA VESSELLA 26-28	4.545.264	
ROMA VIA VIGNE NUOVE 96	77.469	
ROMA VIALE G. MARCONI 57	110.211	
ROMA VIALE MAZZINI 96		298.512
ROMA VICOLO DELLE LUCARIE 37	1.810.849	
ROMA VICOLO SAN CELSO 4	7.234.489	
ROMA VICOLO SANTA MARGHERITA 14/17/20	1.704.436	
SAN LAZZARO DI SAVENA (BO) VIA DONNINI 17/71	2.975.363	
SESTO SAN GIOVANNI (MI) VIA VOLTA 37	3.416.362	
TARANTO VIA LAGO DI MOLVENO 7	1.292.878	
TORINO VIA FIDIA 14	5.451.560	
TORINO VIA PRINCIPE AMEDEO, 16 RET. "L"	5.492.382	

TORINO VIA VERDI 12	6.868.877	
TRIESTE CORSO ITALIA, 13		964.851
VENEZIA RIO SAN POLO 2161/62		712.759
TOTALE	**463.984.821**	**219.896.022**

TOTALE FABBRICATI D'INVESTIMENTO (A)	**683.880.844**

Fabbricati di Struttura	Valore di Bilancio al 31/12/2007	
	Prevalente Uso Abitativo	Prevalente Uso Diverso
ROMA PIAZZA APOLLODORO, 1		6.270.120
ROMA VIA NIZZA 35		8.008.817
ROMA VIA NIZZA 33		2.491.692
TOTALE		**16.770.629**

TOTALE FABBRICATI DI STRUTTURA (B)	**16.770.629**

TOTALE COMPLESSIVO FABBRICATI (A+B)	**700.651.473**

Ricordiamo inoltre che l'Ente, nell'anno 2005 ha proceduto ad una stima, asseverata, dell'intero patrimonio immobiliare, condotta sulla base del criterio comparativo cha ha tenuto conto delle quotazioni di mercato, considerando le unità ad uso abitativo libere da inquilini.

Dall'esito di tale asseverazione è emerso che il valore di mercato del patrimonio immobiliare alla data del 31/12/2004 ammontava a 924,119 milioni di Euro, comprese le due sedi dell'Istituto.

Per completezza d'informazione, va rilevato che l'Ente, nei primi mesi del 2008 effettuerà delle operazioni di compravendita, che riguarderanno la vendita, in misura parziale, dell'immobile sito in Taranto, via Lago di Molveno 7, con dimissione di n°3 appartamenti al valore complessivo di Euro 0,843 milioni, e l'acquisizione di un immobile sito in Roma, via Parigi 11, al valore complessivo di Euro 7,700 milioni, come risultante tra i conti d'ordine.

Fondi di ammortamento:

Si riporta di seguito la movimentazione dei fondi di ammortamento intervenuta nel corso dell'esercizio:

(valori in migliaia di euro)

descrizione	situazione al 31/12/2006	incrementi	decrementi	situazione al 31/12/2007
Fabbricati struttura	3.849	466	-	4.315
Totale	**3.849**	**466**	**-**	**4.315**

(valori in migliaia di euro)

descrizione	situazione al 31/12/2006	incrementi	decrementi	situazione al 31/12/2007
Mobili arredi	346	44	33	357
Macchine d'ufficio	862	155	90	927
Autovetture	40	10	-	50
Attrezzatura varia	10	2	-	12
Impianti e macchinari	166	38	5	199
Totale	**1.424**	**249**	**128**	**1.545**

Immobilizzazioni finanziarie

Nell'ambito delle immobilizzazioni finanziarie, lo stato patrimoniale presenta nella voce "Crediti verso altri" le seguenti poste attive:

- **Crediti verso mutuatari.** Tali crediti ammontano complessivamente ad Euro 43,920 milioni, di cui 3,647 milioni con scadenza entro i dodici mesi e 40,273 milioni con scadenza oltre i dodici mesi. La voce si riferisce al debito residuo complessivo dovuto all'Istituto dagli iscritti e dai dipendenti a fronte di concessione di mutui ipotecari. Rispetto all'esercizio precedente si evidenzia un decremento di 0,303 milioni.

- **Crediti per prestiti.** Ammontano complessivamente ad Euro 31,205 milioni, di cui 10,390 milioni con scadenza entro i dodici mesi e 20,815 milioni con scadenza oltre i dodici mesi. La voce si riferisce al debito residuo complessivo dovuto all'Istituto dagli iscritti e dai dipendenti a fronte di concessione di prestiti personali. Rispetto all'esercizio precedente si rileva un incremento di 0,951 milioni.

- **Crediti tributari.** L'importo iscritto in tale voce, pari ad Euro 0,368 milioni si riferisce all'anticipo di imposta sul fondo TFR del personale dipendente, versata all'erario ai sensi dell'articolo 3, comma 137, della Legge 662/96.

- **Anticipazione Legge 449/97, art. 59.** Tale posta ammonta complessivamente ad Euro 0,953, con un capitale residuo in scadenza entro i dodici mesi (30 giugno 2008). Essa si riferisce al residuo in linea capitale del piano di rimborso decennale dell'anticipazione concessa, ai sensi della Legge 449/97, al Fondo integrativo di previdenza dei giornalisti italiani per il ripianamento del disavanzo al 31/12/1995. Rispetto all'esercizio precedente risulta un decremento di 1,812 milioni che corrisponde alla quota capitale delle rate scadute e rimborsate nel corso dell'esercizio.

- **Altri crediti**. La presente voce, che ammonta ad Euro 0,005 milioni, si riferisce a crediti per depositi cauzionali inerenti le attività istituzionali.

- **Altri titoli.** L'importo di Euro 7,281 milioni è relativo al costo di acquisto di obbligazioni a medio/lungo termine a reddito fisso, comprensivo della capitalizzazione relativa al calcolo dello scarto di negoziazione effettuato in sede di valutazione del portafoglio di fine anno.

Attivo circolante

Nell'ambito dell'attivo circolante, lo stato patrimoniale presenta nella voce "Crediti" le seguenti poste attive:

- **Crediti verso aziende editoriali** (per contributi e sanzioni). Tale voce, che costituisce la più rilevante nell'ambito dell'attivo circolante è passata da Euro 211,583 milioni ad Euro 231,457 milioni, con un incremento di 19,874 milioni. Il credito dell'anno è ripartito rispettivamente in 159,374 milioni relativamente a crediti contributivi e 72,083 milioni relativamente a sanzioni ed interessi. Si rileva inoltre che nel mese di gennaio 2008 risulta incassato l'importo di circa 53 milioni relativo in gran parte ai contributi del periodo di paga di dicembre e della tredicesima mensilità dell'anno 2007. E' importante rilevare che nella composizione del credito al 31/12/2007, risultano 135,488 milioni per crediti derivanti da accertamenti ispettivi e 18,549 milioni per crediti riferiti ad aziende fallite.

- **Fondo svalutazione crediti verso aziende editoriali.** Il fondo in esame è stato determinato a seguito delle valutazioni effettuate considerando la tipologia del credito nonché delle condizioni di solvibilità (contenziosi, fallimenti, aziende cessate, sanzioni). Il fondo al 31/12/2006 ammontava ad Euro 100,895 milioni. Nel corso dell'esercizio il fondo è stato utilizzato per 0,327 milioni a seguito della riduzione di crediti ritenuti definitivamente inesigibili. In sede di bilancio si è provveduto all'accantonamento di 8,500 milioni, per adeguare la consistenza dello stesso al rischio di inesigibilità alla data del 31/12/2007. L'importo complessivo del fondo a tale data risulta pertanto pari a 109,068 milioni.

- **Crediti verso iscritti.** Tali crediti ammontano ad Euro 850 e si riferiscono a crediti per recuperi di anticipazioni Irpef nei confronti degli iscritti.

- **Crediti verso lo Stato.** Tale voce, che accoglie le posizioni creditorie a breve termine dell'Istituto verso lo Stato, ammonta complessivamente ad Euro 0,717 milioni ed ha subìto un decremento rispetto all'esercizio precedente di 0,018 milioni. La voce è composta dai crediti per l'anticipazione dell'assegno ex combattenti, relativo all'anno 2007 per 0,093 milioni ed a crediti per sgravi contributivi concessi alle aziende che occupano giornalisti in Paesi esteri non convenzionati (D.L. 317/87) per 0,624 milioni.

- **Crediti verso mutuatari.** Tale voce accoglie i crediti per rate scadute e ancora da incassare alla data del 31/12/2007. L'importo complessivo ammonta ad Euro 2,571 milioni, con un decremento rispetto all'esercizio precedente di 0,483 milioni.

- **Fondo svalutazione crediti verso mutuatari.** Il fondo in esame, ammontante ad Euro 0,124 milioni, non presenta alcuna variazione rispetto al precedente esercizio.

- **Crediti per prestiti.** Tale voce accoglie i crediti per rate scadute e ancora da incassare a fine esercizio. L'importo complessivo ammonta ad Euro 1,262 milioni, con un lieve incremento, rispetto all'anno precedente, di 0,123 milioni.

- **Crediti verso conduttori.** Sono accolti in questa voce i crediti nei riguardi degli inquilini degli immobili di proprietà dell'Istituto.

I crediti complessivi risultano pari ad Euro 4,630 milioni con un incremento rispetto all'esercizio precedente di 0,240 milioni.

- **Fondo svalutazione crediti verso locatari**. Il fondo ammonta ad Euro 1,131 milioni e rispetto al precedente esercizio non presenta alcuna variazione.

- **Crediti verso Banche.** Tale voce ammonta complessivamente ad Euro 5,250 milioni e rispetto all'esercizio precedente presenta un incremento di 2,873 milioni, per effetto delle maggiori liquidità generate dalle attività di compravendita titoli effettuate dai gestori professionali. In particolare, la composizione è la seguente: 0,624 milioni relative ai crediti per competenze nette bancarie maturate sulle liquidità dei conti correnti e 4,626 milioni relativi alle liquidità temporanee presso le gestioni patrimoniali in essere alla data di chiusura di bilancio.

- **Crediti verso Poste Italiane.** La presente voce ammonta a Euro 0,008 milioni, ed è relativa sia agli interessi attivi maturati alla data del 31/12/2007 sui conti correnti che a versamenti in attesa di accredito sui conti correnti.

- **Crediti verso altri.** Risultano pari ad Euro 2,009 milioni e rispetto all'esercizio precedente si riscontrano minori crediti per 0,632 milioni. In particolare, le voci più significative sono le seguenti: cauzione rilasciata al Settore Immobiliare del Tribunale Civile di Roma, per l'acquisto in asta giudiziaria, dell'Immobile sito in Roma, Via della Stelletta 23, per l'importo di 0,520 milioni, crediti verso il Fondo integrativo di previdenza dei giornalisti quale recupero delle spese di gestione per l'importo di 0,453 milioni, crediti verso la Gestione separata per i costi diretti ed indiretti sostenuti nel corso dell'esercizio per l'importo di 0,755 milioni. Residuano 0,281 milioni per crediti minori di varia natura.

- **Crediti tributari.** ammontano ad Euro 0,243 milioni e risultano pressoché in linea con quelli dell'esercizio precedente. Sono costituiti per 0,196 milioni da crediti verso erario per ratei di pensione rientrati, per 0,010 milioni da crediti per l'acconto d'imposta sostitutiva sulle rivalutazioni dei trattamenti di fine rapporto del personale dipendente, per 0,018 milioni da crediti per imposta sostitutiva sulla concessione dei mutui ed infine per 0,019 milioni da crediti per maggiori acconti versati nel 2007 per Irap, rispetto a quanto poi dovuto.

- **Altri Titoli.** L'importo di Euro 575,079 milioni costituisce il valore dei titoli presenti in portafoglio al 31/12/2007 classificati tra le attività finanziarie che non costituiscono immobilizzazioni. Tale valore tiene conto della valutazione di fine anno effettuata confrontando il valore contabile con il valore di mercato. Rispetto al precedente esercizio si evidenzia un incremento netto di 83,915 milioni, per le ragioni esposte in sede di illustrazione dell'andamento della gestione patrimoniale.

Riportiamo di seguito la struttura del portafoglio al 31/12/2007 distinto tra attivo circolante ed immobilizzazioni finanziarie, con indicazione oltre che del valore di bilancio, anche del valore di mercato:

(tabella in migliaia di euro)

TIPOLOGIA D'INVESTIMENTO ANNO 2007	VALORE BILANCIO	VALORE MERCATO	*differenza (plusvalenza implicita)*
Titoli in gestione diretta			
Obbligazioni	23	31	8
Obbligazioni immobilizzazioni	7.281	7.786	505
Totale (A)	**7.304**	**7.817**	**513**
Titoli in gestione presso terzi			
Obbligazioni e titoli di stato	334.072	334.318	246
Azioni	130.189	143.413	13.224
Fondi comuni d'investimento	110.796	111.596	800
Totale (B)	**575.057**	**589.327**	**14.270**
Totale Al 31/12/2007 (A+B)	**582.361**	**597.144**	**14.783**
di cui attivo circolante	575.080	589.358	14.278
di cui immobilizzazioni finanziarie	7.281	7.786	505

Relativamente alla composizione del portafoglio titoli ***ai fini del valore contabile***, il grafico di seguito rappresentato, fornisce la ripartizione percentuale del portafoglio:

composizione di bilancio

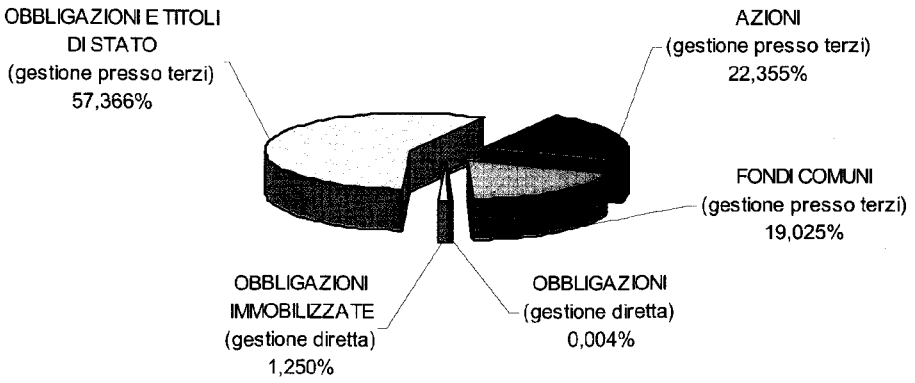

Si precisa che, relativamente alla valutazione del portafoglio titoli ***al valore di mercato*** al 31/12/2007, la quota azionaria ammonta al 24%, al disotto del limite previsto dal Regolamento degli Investimenti Mobiliari (30%).

Il comparto obbligazionario e dei titoli di stato rappresenta il 57,3% mentre quello dei fondi comuni d'investimento rappresenta il 18,7%.

- **Depositi bancari e postali.** Le disponibilità liquide al 31/12/2007 ammontano complessivamente ad Euro 65,228 milioni, con un incremento rispetto all'esercizio precedente di 9,987 milioni. In particolare, la somma di cui sopra è costituita per

63,387 milioni da depositi bancari e per 1,841 milioni da depositi postali. Si segnala che parte della disponibilità giacente a fine esercizio (35 milioni) è stata investita, agli inizi dell'anno 2008, in quote di fondi comuni d'investimento monetari, in gestione diretta.

Ratei e risconti attivi

- **Ratei attivi.** Il bilancio presenta l'importo di Euro 6,502 milioni e si riferisce agli interessi maturati sui titoli in portafoglio che verranno incassati nell'esercizio successivo. Rispetto all'esercizio precedente, si evidenzia un decremento di 0,686 milioni.

- **Risconti attivi.** Sono stati inoltre iscritti risconti attivi per Euro 0,147 milioni e si riferiscono a costi anticipati di competenza dell'esercizio successivo, classificati nella categoria "acquisizione di beni e servizi". L'importo non presenta rilevanti variazioni rispetto all'esercizio precedente.

PATRIMONIO NETTO

Il Patrimonio netto dell'Istituto è pari ad Euro 1.503,328 milioni di cui 1.376,970 milioni costituiti dalla Riserva di Garanzia IVS, 16,427 milioni costituiti dalla Riserva Generale ed Euro 109,931 milioni dall'Avanzo di Gestione dell'anno 2007.

I movimenti delle riserve del patrimonio netto risultano dalle seguenti tabelle, distinte tra l'anno 2007 e l'anno 2006:

(tabelle in migliaia di euro)

descrizione	situazione al 31/12/2006	incrementi	decrementi	situazione al 31/12/2007
Riserva IVS	1.281.465	95.505	-	1.376.970
Riserva Generale	16.427	-	-	16.427
Avanzo Gestione a/p portato a nuovo	96.924	-	96.924	-
Avanzo Gestione		109.931	-	109.931
Totale Patrimonio Netto	**1.394.816**	**205.436**	**96.924**	**1.503.328**

descrizione	situazione al 31/12/2005	incrementi	decrementi	situazione al 31/12/2006
Riserva IVS	1.190.908	90.557	-	1.281.465
Riserva Generale	16.427	-	-	16.427
Avanzo Gestione a/p portato a nuovo	92.990	-	92.990	-
Avanzo Gestione		96.924	-	96.924
Totale Patrimonio Netto	**1.300.325**	**187.481**	**92.990**	**1.394.816**

Si precisa che l'avanzo di gestione dell'esercizio **2006**, ammontante ad Euro 96,924 milioni, è stato destinato a Patrimonio Netto per Euro 95,505 come risultante dalla tabella sopra esposta e per Euro 1,419 milioni al Fondo Garanzia Indennità di Anzianità, classificato nello Stato Patrimoniale nella categoria "Fondi per rischi ed oneri", quale destinazione avanzo della gestione del trattamento fine rapporto iscritti dell'anno 2006 .

Per ***l'Avanzo di gestione*** dell'anno **2007**, pari ad **Euro 109.931.026,** viene proposta la seguente destinazione:

- alla **Riserva di Garanzia IVS** per **Euro 108.767.983** di cui Euro 108.496.840 provenienti dall'avanzo della gestione IVS ed Euro 271.143 quale avanzo della gestione assegni familiari, determinando una consistenza, dopo la destinazione, pari ad Euro 1.485.737.895.
- al **Fondo Garanzia indennità di anzianità (Legge n.297 del 29 maggio 1982)** per **Euro 1.163.043** quale destinazione avanzo della gestione 2007. La consistenza di tale fondo, dopo la destinazione dell'avanzo dell'anno, sarà pari ad Euro 15.082.702.

La Riserva IVS, che costituisce la riserva tecnica, risulta superiore al minimo previsto dall'art. 1, comma 4, punto c) del D. Lgs. 509/94, interpretato dalle disposizioni contenute nella Legge 449/97 che indicano come parametro di riferimento le pensioni al 31/12/1994.

Dopo la destinazione dell'avanzo di gestione 2007, quindi, la Riserva IVS presenterà un ammontare di Euro 1.485.737.895 ed avrà una maggiore copertura di Euro 739.546.203 rispetto all'importo delle cinque annualità di pensione al 31/12/1994 (pari ad Euro 746.191.692), come risultante dal seguente grafico, rappresentativo degli ultimi cinque anni:

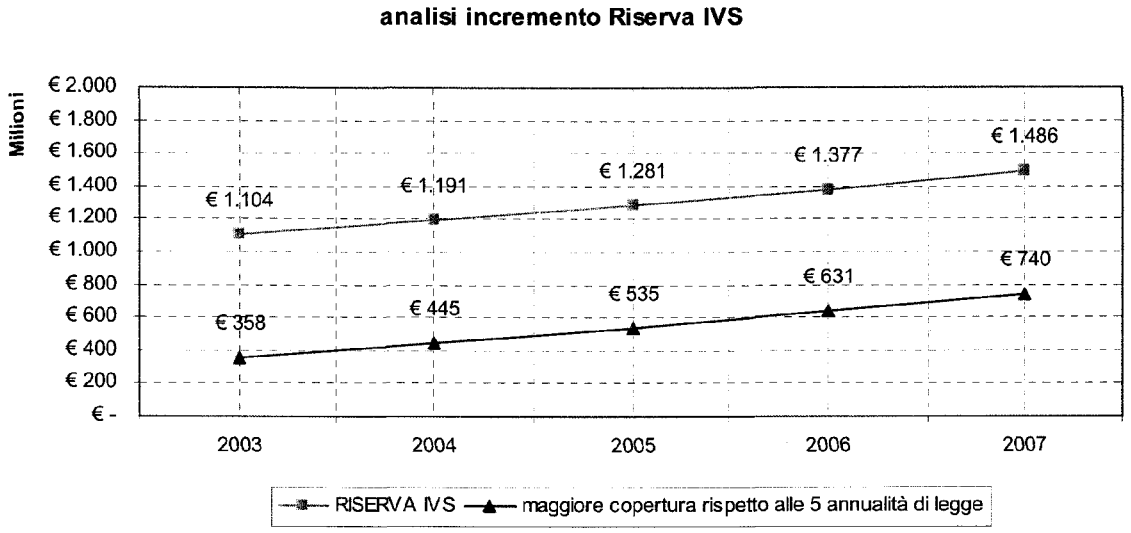

Per quanto riguarda l'obbligo di cui sopra, si evidenzia che il rapporto tra la Riserva IVS dopo la destinazione dell'avanzo d'esercizio e l'annualità di pensione al 31/12/1994, pari ad Euro 149.238.338, passa da ***9,227*** dell'anno precedente, a ***9,955*** dell'anno di bilancio in esame.

Confrontando invece la consistenza della Riserva IVS, dopo la destinazione dell'avanzo d'esercizio, con l'annualità di pensione corrispondente (per il 2007 pari ad Euro 305.084.314), l'indice passa da ***4,785*** annualità dell'anno precedente, a ***4,870***.

Il grafico che segue evidenzia il rapporto di copertura della riserva IVS degli ultimi cinque anni:

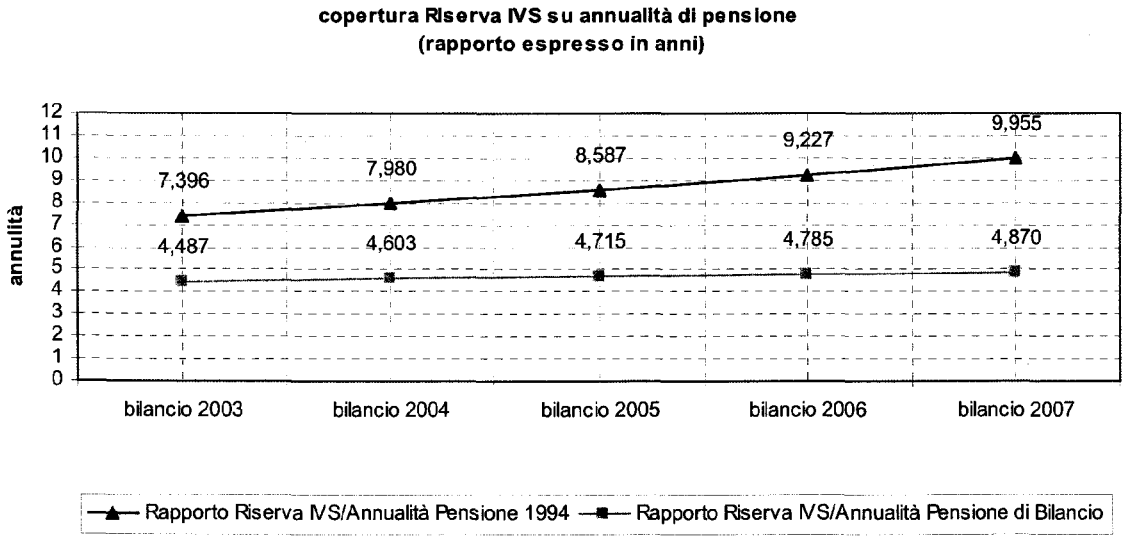

Si ricorda che nell'anno 2004 è stato redatto, ai sensi del D.Lgs. 509/94 ed in conformità con le linee guida fornite dal Ministero del Lavoro, il bilancio tecnico attuariale con base 31/12/2003, alle cui risultanze si rinvia.

Al riguardo, come menzionato nella relazione del Direttore Generale, il Ministero del Lavoro ha approvato, in data 24 aprile 2007, la riforma previdenziale che era stata deliberata dall'Istituto in considerazione delle medesime risultanze.

Si è provveduto altresì, agli inizi dell'anno 2008, a conferire l'incarico per la redazione del nuovo bilancio tecnico attuariale, che, sulla base del disposto del Decreto Interministeriale del 29/01/2007, avrà come base temporale il 31/12/2006.

Si precisa infine che rispetto al patrimonio previsto per il 2007 del precedente bilancio tecnico attuariale (1.476 milioni) lo scostamento positivo è del 1,8%.

PASSIVO

Fondi per rischi ed oneri

- **Trattamento di quiescenza ed obblighi simili.** Tale voce ammonta ad Euro 14,943 milioni ed è così composta:
  dal Fondo Integrativo di Previdenza del personale dipendente: per 0,212 milioni con un aumento della consistenza rispetto al precedente esercizio di 0,018 milioni, determinato dagli incrementi rispettivamente di 0,016 milioni per gli accantonamenti effettuati sulla base degli emolumenti mensili e di 0,005 milioni derivanti dagli interessi