

VENEZIA RIO SAN POLO 2161/62		712.759
TOTALE	464.123.636	219.896.022

TOTALE FABBRICATI D'INVESTIMENTO (A)	684.019.658
---	--------------------

Fabbricati di Struttura	Valore di Bilancio al 31/12/2006	
	Prevalente Uso Abitativo	Prevalente Uso Diverso
ROMA PIAZZA APOLLODORO, 1		6.270.120
ROMA VIA NIZZA 35		8.008.817
TOTALE		14.278.937

TOTALE FABBRICATI DI STRUTTURA (B)	14.278.937
---	-------------------

TOTALE COMPLESSIVO FABBRICATI (A+B)	698.298.595
--	--------------------

Ricordiamo inoltre che l'Ente, nell'anno 2005, ha proceduto ad una stima, asseverata, dell'intero patrimonio immobiliare, condotta sulla base del criterio comparativo che ha tenuto conto delle quotazioni di mercato, considerando le unità ad uso abitativo libere da inquilini.

Dall'esito di tale asseverazione è emerso che il valore di mercato del patrimonio immobiliare alla data del 31/12/2004 ammontava a 924,119 milioni di Euro, comprese le due sedi dell'Istituto.

Per completezza d'informazione, si rileva che l'Ente, nell'ambito del processo di miglioramento della propria organizzazione, ha provveduto, nei primi mesi del 2007, all'acquisto di una porzione di un'immobile adiacente alla sede di Via Nizza, per circa per mq. 280, da destinare alla struttura, per un valore di circa 2,490 milioni di Euro.

Fondi di ammortamento:

Si riporta di seguito la movimentazione dei fondi di ammortamento intervenuta nel corso del 2006.

(valori in migliaia di euro)

descrizione	situazione al 31/12/2005	incrementi	decrementi	situazione al 31/12/2006
Fabbricati struttura	3.421	428	-	3.849
Totale	3.421	428	-	3.849

(valori in migliaia di euro)

descrizione	situazione al 31/12/2005	incrementi	decrementi	situazione al 31/12/2006
Mobili arredi	318	42	14	346
Macchine d'ufficio	775	169	82	862
Autovetture	58	5	23	40
Attrezzatura varia	8	2	-	10
Impianti e macchinari	136	36	6	166
Totale	1.295	254	125	1.424

Immobilizzazioni finanziarie

Nell'ambito delle immobilizzazioni finanziarie, lo stato patrimoniale presenta nella voce "Crediti verso altri" le seguenti poste attive:

- **Crediti verso mutuatari.** Tali crediti ammontano complessivamente ad Euro 44,223 milioni, di cui 3,460 con scadenza entro i dodici mesi e 40,763 con scadenza oltre i dodici mesi. La voce si riferisce al debito residuo complessivo dovuto all'Istituto dagli iscritti e dai dipendenti a fronte di concessione di mutui ipotecari. Rispetto all'esercizio precedente tale voce presenta un incremento di Euro 1,815 milioni.
- **Crediti per prestiti.** Tali crediti ammontano complessivamente ad Euro 30,255 milioni, di cui 9,710 con scadenza entro i dodici mesi e 20,545 con scadenza oltre i dodici mesi. Tale voce si riferisce al debito residuo complessivo dovuto all'Istituto dagli iscritti e dai dipendenti a fronte di concessione di prestiti personali. Rispetto all'esercizio precedente tale voce presenta un incremento di Euro 2,167 milioni.
- **Crediti tributari.** L'importo iscritto in tale voce, pari ad Euro 0,369 milioni si riferisce all'anticipo di imposta sul fondo TFR del personale dipendente, versata all'erario ai sensi dell'articolo 3, comma 137, della Legge 662/96. Rispetto all'esercizio precedente risulta un decremento di Euro 0,015 milioni.
- **Anticipazione Legge 449/97, art. 59.** Tale posta ammonta complessivamente ad Euro 2,765 milioni, di cui 1,812 milioni con scadenza entro i dodici mesi e 0,953 milioni con scadenza oltre i dodici mesi. Essa si riferisce al residuo in linea capitale del piano di rimborso decennale dell'anticipazione concessa, ai sensi della Legge 449/97, al Fondo integrativo di previdenza dei giornalisti italiani per il ripianamento del disavanzo al 31/12/1995. Rispetto all'esercizio precedente risulta un decremento di Euro 1,691 milioni che corrisponde alla quota capitale delle rate scadute nel corso dell'esercizio.
- **Altri crediti.** La presente voce, che ammonta ad Euro 0,009 milioni, si riferisce per Euro 0,004 milioni a crediti verso personale dipendente per una sentenza della Corte dei Conti e per Euro 0,005 milioni per depositi cauzionali inerenti attività istituzionali.

- **Altri titoli.** L'importo di Euro 7,269 milioni è relativo al costo di acquisto di obbligazioni a medio/lungo termine a reddito fisso comprensivo della capitalizzazione relativa al calcolo dello scarto di negoziazione effettuata in sede di valutazione del portafoglio di fine anno.

Attivo circolante

Nell'ambito dell'attivo circolante, lo stato patrimoniale presenta nella voce "Crediti" le seguenti poste attive:

- **Crediti verso aziende editoriali** (per contributi e sanzioni). Tale voce, che costituisce la più rilevante nell'ambito dell'attivo circolante è passata da Euro 214,248 milioni ad Euro 211,583 milioni, con un decremento di Euro 2,665 milioni. Il credito dell'anno è ripartito rispettivamente in Euro 146,478 milioni relativamente a crediti contributivi ed Euro 65,105 milioni relativamente a sanzioni ed interessi. Si rileva inoltre che nel mese di gennaio 2006 risulta incassato l'importo di circa Euro 51 milioni relativo in gran parte ai contributi del periodo di paga di novembre, dicembre e della tredicesima mensilità dell'anno 2006. E' importante rilevare che nella composizione del credito al 31/12/2006, risultano Euro 119,009 milioni per crediti derivanti da accertamenti ispettivi ed Euro 17,982 milioni per crediti riferiti ad aziende fallite.
- **Fondo svalutazione crediti verso aziende editoriali.** Il fondo in esame è stato determinato a seguito delle valutazioni effettuate dall'Istituto, tenuto conto della tipologia del credito nonché delle condizioni di oggettiva solvibilità del debitore (contenziosi, fallimenti, aziende cessate, sanzioni). Il fondo al 31/12/2005 ammontava ad Euro 109,061 milioni. Nel corso dell'esercizio il fondo è stato utilizzato per Euro 15,266 milioni a seguito della riduzione di crediti ritenuti definitivamente inesigibili e per la gran parte vantati nei confronti di aziende editoriali fallite da oltre un decennio. In sede di bilancio si è provveduto ad un ulteriore accantonamento di Euro 7,100 milioni, per adeguare la consistenza dello stesso al rischio di inesigibilità alla data del 31/12/2006. L'importo complessivo del fondo a tale data ammonta, quindi, ad Euro 100,895 milioni.
- **Crediti verso iscritti.** Tali crediti, ammontanti ad Euro 850, si riferiscono a crediti per recuperi di anticipazioni Irpef nei confronti degli iscritti.
- **Crediti verso lo Stato.** Tale voce, che accoglie le posizioni creditorie a breve termine dell'Istituto verso lo Stato, ammonta complessivamente ad Euro 0,735 milioni ed ha subito un decremento rispetto all'esercizio precedente di Euro 0,146 milioni. La voce è composta dai crediti per l'anticipazione dell'assegno ex combattenti, relativo all'anno 2006 per Euro 0,107 milioni ed a crediti per sgravi contributivi concessi alle aziende che occupano giornalisti in Paesi esteri non convenzionati (D.L. 317/87) per Euro 0,628 milioni.
- **Crediti verso mutuatari.** Tale voce accoglie i crediti per rate scadute e ancora da incassare alla data del 31/12/2006. L'importo complessivo ammonta ad Euro 3,054 milioni, con un decremento rispetto all'esercizio precedente di 0,246 milioni.

- **Fondo svalutazione crediti verso mutuatari.** Il fondo in esame, ammontante ad Euro 0,124 milioni, presenta un decremento di 0,001 milioni per effetto dell'utilizzo effettuato nell'anno a copertura di un credito inesigibile.
- **Crediti per prestiti.** Tale voce accoglie i crediti per rate scadute e ancora da incassare alla data del 31/12/2006. L'importo complessivo ammonta a Euro 1,139 milioni, con un lieve decremento rispetto all'esercizio precedente di Euro 0,007 milioni.
- **Crediti verso locatari.** Sono accolti in questa voce i crediti nei riguardi degli inquilini degli immobili di proprietà dell'Istituto.
Alla data del 31/12/2006, i crediti complessivi risultano pari ad Euro 4,389 milioni con un decremento rispetto all'esercizio precedente pari ad Euro 0,721 milioni, sia per effetto dei recuperi derivanti dall'attività legale, che per la cancellazione, tramite utilizzo del fondo svalutazione, di crediti ritenuti ormai inesigibili.
Anche nell'esercizio in esame, come per i precedenti, si è dato seguito all'attivazione di attività giudiziarie finalizzate al recupero dei crediti in essere.
- **Fondo svalutazione crediti verso locatari.** Il fondo al 31/12/2006 ammonta ad Euro 1,131 milioni e rispetto al precedente esercizio presenta un decremento di Euro 0,277 milioni. Il fondo ha subito la seguente movimentazione: utilizzo per Euro 0,482 milioni per la cancellazione di crediti ritenuti inesigibili, incremento per Euro 0,205 milioni per effetto dell'adeguamento dello stesso al rischio di inesigibilità dei crediti alla data di chiusura di bilancio.
- **Crediti verso Banche.** Tale voce ammonta complessivamente ad Euro 2,377 milioni e rispetto all'esercizio precedente presenta un decremento di Euro 6,604 milioni. In particolare la composizione è la seguente: Euro 0,422 milioni relative ai crediti per competenze nette bancarie maturate sulle liquidità dei conti correnti ed Euro 1,955 milioni relativi alle liquidità temporanee presso le gestioni patrimoniali in essere alla data di chiusura di bilancio.
- **Crediti verso Poste Italiane.** La presente voce ammonta a Euro 0,007 milioni, ed è relativa sia agli interessi attivi maturati alla data del 31/12/2006 sui conti correnti intrattenuti dall'Istituto che a versamenti in attesa di accredito sui conti correnti.
- **Crediti verso altri.** L'importo complessivo di questa voce è di Euro 2,642 milioni. Rispetto all'esercizio precedente si riscontra un incremento di Euro 0,266 milioni. In particolare le voci più significative sono: 0,520 milioni quale cauzione rilasciata al Tribunale Civile di Roma, Settore Immobiliare, relativamente all'acquisto nell'ambito di un'asta giudiziaria, dell'immobile sito in Roma, Via della Stelletta 23, Euro 0,405 milioni quale anticipi per caparra e spese notarili relativamente all'acquisto, avvenuto nel mese di marzo 2007, dell'immobile sito in Roma Via Nizza 33; Euro 0,645 milioni quali crediti verso il Fondo integrativo di previdenza dei giornalisti per il recupero delle spese di gestione che sono riconosciute all'Inpgi per la conduzione del fondo stesso; Euro 0,780 milioni per crediti verso la Gestione separata per i costi diretti ed indiretti sostenuti per conto della stessa nel corso dell'esercizio e per altre partite residuali. L'importo residuale di Euro 0,292 milioni è costituito da crediti di varia natura.
- **Crediti tributari.** L'importo di tale voce ammonta a Euro 0,232 milioni e risulta in linea con quello dell'esercizio precedente. Essa è costituita per Euro 0,196 milioni da crediti

verso erario per ratei di pensione rientrati, per Euro 0,011 milioni al credito per l'acconto dell'imposta sostitutiva sulle rivalutazioni dei trattamenti di fine rapporto del personale dipendente, 0,016 milioni al credito per l'imposta sostitutiva sulla concessione dei mutui ed infine 0,009 milioni da crediti per maggiori acconti versati nel 2006 per Irap, rispetto a quanto dovuto.

- **Altri Titoli.** L'importo di Euro 491,164 milioni costituisce il valore dei titoli presenti in portafoglio al 31/12/2006 classificati tra le attività finanziarie che non costituiscono immobilizzazioni. Tale valore tiene conto della valutazione di fine anno effettuata confrontando il valore contabile con il valore di mercato. Rispetto al precedente esercizio si evidenzia un incremento netto di Euro 46,869 milioni per le ragioni esposte in sede di illustrazione dell'andamento della gestione patrimoniale.

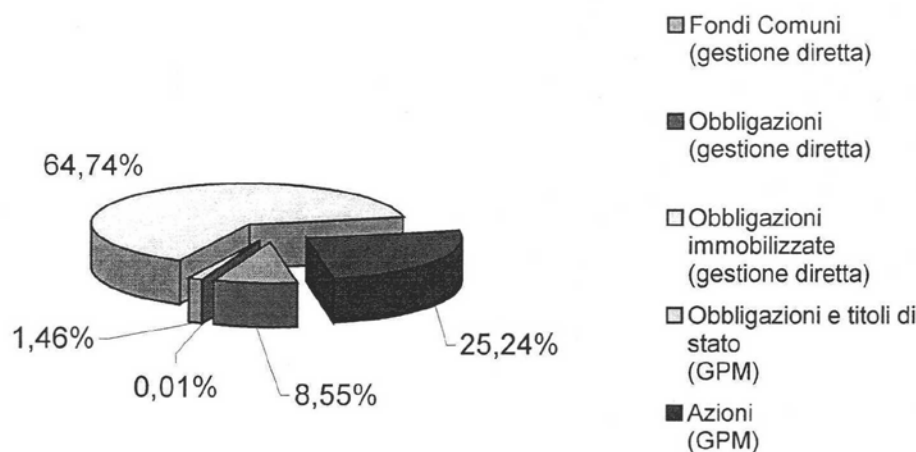
Riportiamo di seguito la struttura del portafoglio al 31/12/2006 distinto tra attivo circolante ed immobilizzazioni finanziarie, con indicazione oltre che del valore di bilancio, anche del valore di mercato:

(tabella all'unità di euro)

TIPOLOGIA D'INVESTIMENTO ANNO 2006	VALORE DI BILANCIO	VALORE DI MERCATO	differenza (plusvalenza implicita)
Titoli sottoscritti direttamente			
Fondi comuni d'investimento	42.620.229	46.049.211	3.428.982
Obbligazioni (attivo circolante)	25.855	38.627	12.772
Obbligazioni (immobilizzazioni finanziarie)	7.269.337	7.920.176	650.839
Totale investimenti diretti (A)	49.915.421	54.008.014	4.092.593
Titoli facenti parte di gestioni patrimoniali			
Fondi comuni d'investimento	-	-	-
Obbligazioni e titoli di stato	322.696.858	322.871.828	174.970
Azioni	125.820.983	145.816.753	19.995.770
Totale gestioni patrimoniali (B)	448.517.841	468.688.581	20.170.740
Totale Al 31/12/2006 (A+B)	498.433.262	522.696.595	24.263.333
di cui attivo circolante	491.163.925	514.776.419	23.612.494
di cui immobilizzazioni finanziarie	7.269.337	7.920.176	650.839

Relativamente alla composizione del portafoglio titoli **ai fini del valore contabile**, il grafico di seguito rappresentato, fornisce la ripartizione percentuale del portafoglio:

composizione di bilancio



Si precisa che, relativamente alla valutazione del portafoglio titoli **al valore di mercato** al 31/12/2006, la quota azionaria del portafoglio mobiliare ammonta al 27,9%, al disotto del limite previsto dal Regolamento degli Investimenti Mobiliari (30%).

Il comparto obbligazionario rappresenta il 63,3%. La residua parte è riferita al comparto liquidità, in conseguenza della scelta effettuata in merito agli investimenti, nell'ottica di una prudenza collegata a scenari molto volatili.

- **Depositi bancari e postali.** Le disponibilità liquide al 31/12/2006 giacenti sui vari conti bancari e postali ammonta complessivamente ad Euro 55,242 milioni, con un incremento rispetto all'esercizio precedente di 19,946 milioni di Euro. In particolare, la somma di cui sopra è costituita per Euro 54,676 milioni da depositi bancari e per Euro 0,566 milioni da depositi postali. Si segnala che parte della disponibilità giacente a fine esercizio (24 milioni di euro), è stata conferita alle gestioni patrimoniali in essere nel mese di gennaio 2007.

Ratei e risconti attivi

- **Ratei attivi.** Il bilancio presenta l'importo di Euro 7,188 milioni e si riferisce agli interessi maturati sui titoli in portafoglio che verranno incassati nell'esercizio successivo. Rispetto all'esercizio precedente, si evidenzia un incremento di Euro 1,916 milioni.
- **Risconti attivi.** Sono stati inoltre iscritti risconti attivi per Euro 0,137 milioni e si riferiscono a costi anticipati di competenza dell'esercizio 2007, classificati nella

categoria "acquisizione di beni e servizi". L'importo non presenta variazioni rispetto all'esercizio precedente.

PATRIMONIO NETTO

Il Patrimonio netto dell'Istituto al 31/12/2006 è pari ad Euro 1.394,816 milioni di cui Euro 1.281,465 milioni costituiti dalla Riserva di Garanzia IVS, Euro 16,427 milioni costituiti dalla Riserva Generale ed Euro 96,924 milioni dall'Avanzo di Gestione.

I movimenti delle riserve del patrimonio netto risultano dalle seguenti tabelle, distinte tra l'anno 2005 e l'anno 2006, rappresentate in migliaia di euro:

descrizione	situazione al 31/12/2005	incrementi	decrementi	situazione al 31/12/2006
Riserva IVS	1.190.908	90.556	-	1.281.464
Riserva Generale	16.427	-	-	16.427
Avanzo Gestione a/p portato a nuovo	92.990	-	92.990	-
Avanzo Gestione		96.924	-	96.924
Totale Patrimonio Netto	1.300.325	187.480	92.990	1.394.815

descrizione	situazione al 31/12/2004	incrementi	decrementi	situazione al 31/12/2005
Riserva IVS	1.103.696	87.212	-	1.190.908
Riserva Generale	16.427	-	-	16.427
Avanzo Gestione a/p portato a nuovo	90.607	-	90.607	-
Avanzo Gestione		92.990	-	92.990
Totale Patrimonio Netto	1.210.730	180.202	90.607	1.300.325

Si precisa che l'avanzo di gestione dell'esercizio **2005**, ammontante ad Euro 92,990 milioni, è stato destinato a Patrimonio Netto per Euro 90,556 come risultante dalla tabella sopra esposta e per Euro 2,434 milioni al Fondo Garanzia Indennità di Anzianità, classificato nello Stato Patrimoniale nella categoria "Fondi per rischi ed oneri", quale destinazione avanzo della gestione 2005.

Per l'**Avanzo di gestione** dell'anno **2006**, pari ad **Euro 96.924.156**, viene proposta la seguente destinazione:

- alla **Riserva di Garanzia IVS** per **Euro 95.505.030** di cui Euro 95.184.431 provenienti dall'avanzo della gestione IVS ed Euro 320.599 quale avanzo della gestione assegni familiari, determinando una consistenza, dopo la destinazione dell'avanzo, pari ad Euro 1.376.969.911.
- al **Fondo Garanzia indennità di anzianità (Legge n.297 del 29 maggio 1982)** per **Euro 1.419.126** quale destinazione avanzo della gestione 2006. La consistenza di

tale fondo, dopo la destinazione dell'avanzo dell'anno, sarà pari ad Euro 13.919.659.

La Riserva IVS, che costituisce la riserva tecnica, risulta superiore al minimo previsto dall'art. 1, comma 4, punto c) del D. Lgs. 509/94, interpretato dalle disposizioni contenute nella Legge 449/97 che indicano come parametro di riferimento le pensioni al 31/12/1994.

Dopo la destinazione dell'avanzo di gestione 2006, quindi, la Riserva IVS presenterà un ammontare di Euro 1.376.969.911 ed avrà una maggiore copertura di Euro 630.778.219 rispetto all'importo delle cinque annualità di pensione al 31/12/1994 (pari ad Euro 746.191.692).

Per quanto riguarda l'obbligo di cui sopra, si evidenzia che il rapporto tra la Riserva IVS dopo la destinazione dell'avanzo d'esercizio e l'annualità di pensione al 31/12/1994, pari ad Euro 149.238.338, passa da **8,587** annualità dell'anno precedente, a **9,227**.

Confrontando invece la Riserva IVS, dopo la destinazione dell'avanzo d'esercizio, con l'annualità di pensione al 31/12/2006 pari ad Euro 287.778.286, l'indice passa da **4,715** annualità dell'anno precedente, a **4,785**.

Si ricorda infine, che nel 2004 è stato redatto, ai sensi del D.Lgs. 509/94 ed in conformità con le linee guida fornite dal Ministero del Lavoro, il bilancio tecnico attuariale con base 31/12/2003, alle cui risultanze si rinvia.

Al riguardo, come menzionato nella relazione del Direttore Generale, il Ministero del Lavoro ha approvato, in data 24 aprile 2007, la riforma previdenziale che era stata deliberata dall'Istituto in considerazione delle medesime risultanze.

PASSIVO

Fondi per rischi ed oneri

- **Trattamento di quiescenza ed obblighi simili.** Tale voce ammonta ad Euro 13,449 milioni ed è così composta:
dal Fondo Integrativo di Previdenza del personale dipendente: per Euro 0,194 milioni con un incremento rispetto al precedente esercizio di Euro 0,029 per effetto degli accantonamenti dell'anno, effettuati sia sulla base degli emolumenti mensili, che dal riconoscimento degli interessi sulla consistenza del fondo stesso al 31/12/2005;
dal Fondo Contrattuale del Direttore Generale per Euro 0,755 milioni, maturato nell'anno, sebbene la corresponsione è prevista all'atto della cessazione del rapporto di lavoro.
dal Fondo Garanzia Indennità di anzianità per Euro 12,500 milioni che, rispetto al precedente esercizio, risulta incrementato di Euro 2,433 milioni per effetto della destinazione di parte dell'avanzo d'esercizio 2005;
- **Altri fondi per rischi ed oneri.** La voce in questione ammonta ad Euro 7,062 milioni, con un incremento di Euro 0,084 milioni rispetto al precedente esercizio. La composizione della categoria è la seguente:
 - a) il Fondo garanzia prestiti, previsto dal vigente Regolamento per la concessione dei prestiti ai propri iscritti e dipendenti. La consistenza del fondo al 31/12/2006 è pari a

Euro 0,943 milioni, con un incremento di Euro 0,084 milioni rispetto all'esercizio precedente, quale differenza tra gli accantonamenti per Euro 0,163 milioni, e gli utilizzi, previsti dal Regolamento di cui sopra, per Euro 0,079 milioni;

- b) il Fondo rischi su titoli, ammontante ad Euro 6,119 milioni. Il fondo in esame nel corso dell'esercizio non ha subito alcuna variazione in quanto non si sono verificati i presupposti di utilizzo per i quali lo stesso fu costituito.

Trattamento Fine Rapporto

La consistenza al 31/12/2006 di Euro 3,794 milioni è composta per Euro 3,202 milioni, dal TFR del personale di struttura, per Euro 0,082 milioni dal TFR del personale della gestione commerciale e per Euro 0,510 milioni dal TFR del portierato.

I movimenti intercorsi nell'anno hanno determinato un decremento netto pari a Euro 0,046 milioni, come evidenziato dalla seguente tabella:

(valori in migliaia di euro)

Consistenza al 31/12/2005	3.840	
Liquidazioni in corso d'anno	443	(-)
Trasferimenti al Fondo Previdenza	311	(-)
incrementi dell'anno	708	(+)
Consistenza al 31/12/2006	3.794	

Debiti

Il dettaglio e il confronto con l'esercizio precedente delle voci debitorie dello stato patrimoniale è il seguente:

- **Debiti verso banche.** Tale voce, ammonta ad Euro 0,560 milioni e si riferisce a spese e commissioni bancarie relative alle gestioni patrimoniali in titoli. Rispetto al precedente esercizio, si evidenzia un incremento di Euro 0,270 milioni. L'importo di cui sopra è stato addebitato nei primi mesi del 2007.
- **Debiti verso altri finanziatori.** Tale voce, ammonta ad Euro 0,001 milioni e si riferisce al residuo debito in linea capitale dei mutui passivi per le cooperative edilizie, contratti dall'Istituto con la Cassa Depositi e Prestiti, la cui estinzione avverrà nell'anno 2007.
- **Debiti verso fornitori.** L'esposizione debitoria complessiva nei confronti dei fornitori di beni e servizi ammonta ad Euro 3,380 milioni, di cui Euro 3,130 milioni per fatture ricevute e ancora da liquidare ed Euro 0,250 milioni per l'avvenuta acquisizione di beni e servizi non ancora fatturati. Rispetto all'esercizio precedente si registra un decremento per Euro 0,267 milioni.

- **Debiti verso personale dipendente.** Tale voce accoglie i debiti di competenza dell'esercizio in favore del personale dipendente. In particolare, l'importo complessivo di Euro 1,485 milioni, inferiore di Euro 0,037 milioni rispetto al 2005, è così composto: Euro 0,221 milioni riferiti all'accantonamento degli oneri relativi al rinnovo del CCNL, Euro 0,933 milioni riferiti al saldo del premio di produzione dell'anno 2006 riconosciuto ai sensi del contratto integrativo aziendale, Euro 0,025 milioni per straordinari e trasferte effettuati alla fine dell'anno 2006 ancora da liquidare, ed infine Euro 0,306 milioni per ferie e permessi ed altre spettanze non godute alla data di chiusura di bilancio.
- **Debiti verso iscritti.** La voce ammonta complessivamente ad Euro 2,556 milioni e si riferisce a tutti i debiti di natura previdenziale ed assistenziale che, alla data di chiusura di bilancio, risultano ancora da liquidare.

Il dettaglio della voce è così composto:

- **Euro 0,788 milioni** per ratei di Disoccupazione di competenza dell'anno liquidati nei primi mesi dell'anno 2007;
 - **Euro 0,840 milioni** al debito relativo alla liquidazione di una erogazione straordinaria sui trattamenti pensionistici, quale integrazione della perequazione di legge già applicata. La somma in questione, deliberata dagli Organi Statutari dell'Ente nel corso dell'anno, sarà posta in liquidazione non appena perverrà l'approvazione da parte dei Ministeri vigilanti;
 - **Euro 0,928 milioni** per altri debiti residuali di varia natura.
- **Debiti tributari.** La seguente posta, ammontante ad Euro 15,927 milioni, ha subito un incremento rispetto al precedente esercizio di Euro 0,135 milioni. E' composta per Euro 12,549 milioni, dalle ritenute Irpef effettuate nel mese di dicembre 2006, per Euro 2,954 milioni dall'imposta sostitutiva Capital Gain maturata sulle gestioni patrimoniali ed infine per Euro 0,424 milioni dal saldo dovuto per l'imposta d'esercizio IRES.
 - **Debiti verso Istituti di previdenza e di sicurezza sociale.** L'importo complessivo di Euro 2,559 milioni, inferiore di Euro 0,505 milioni rispetto al 2005, si riferisce alle trattenute previdenziali ed assistenziali di legge versate nell'esercizio successivo.
 - **Fondo contributi contrattuali.** Tale fondo, che ha natura debitoria nei riguardi della FNSI a seguito della Delibera n° 264 del 13/11/1996, è utilizzato per gli anticipi relativi a Cassa Integrazione e Contratti di Solidarietà. Annualmente su tale fondo, l'Istituto riconosce alla FNSI gli interessi determinati nella misura del tasso medio sui depositi bancari al netto della ritenuta fiscale. Rispetto all'esercizio precedente, registra un incremento di Euro 0,070 milioni, determinato dalla differenza tra l'incremento di Euro 0,128 milioni (di cui Euro 0,052 milioni per interessi riconosciuti) e il decremento per Euro 0,058 milioni per CIGS anticipata nell'anno. Il saldo del fondo al 31/12/2006 risulta quindi di Euro 3,016 milioni.
 - **Fondo assicurazione infortuni.** I movimenti di tale fondo, il cui saldo al 31/12/2006 è pari ad Euro 0,971 milioni, sono connessi alle risultanze della gestione infortuni. Il fondo si è incrementato di 0,021 milioni a seguito del riconoscimento degli interessi al 31/12/2006 sulla consistenza dell'anno precedente e decrementato per Euro 0,220 milioni per effetto della copertura del disavanzo della gestione infortuni determinatosi

nell'anno. Rispetto all'esercizio precedente, il fondo si è quindi decrementato per 0,199 milioni.

La movimentazione di tale fondo viene dettagliatamente esposta nel commento del conto economico, alla sezione "oneri della gestione previdenziale".

- **Debiti verso lo Stato.** Complessivamente i debiti che l'Istituto ha nei confronti dello Stato ammontano ad Euro 3,820 milioni e rispetto all'esercizio precedente presentano un aumento di Euro 0,092 milioni.
Essi riguardano essenzialmente i Contributi Enaoli, Asili Nido, Istituti di Patronato e TBC.
Per quanto riguarda il debito verso Istituti di Patronato (Euro 1,407 milioni), si esprimono ampie riserve, nell'effettiva debenza, considerato che il Ministero del Lavoro ha condiviso le obiezioni dell'Inpgi, che riteneva non più dovuto il Contributo a seguito dell'avvenuta privatizzazione.
Tant'è che dall'anno 2001, l'Inpgi non ha più provveduto ad accantonare tale onere. Relativamente al debito per Contributi TBC (Euro 1,873 milioni), l'importo in questione è riferito alle risultanze degli accertamenti ispettivi per i periodi contributivi fino all'anno 1998.
- **Debiti verso locatari.** L'importo complessivo dei debiti verso gli inquilini dei fabbricati di proprietà dell'Istituto ammonta complessivamente ad Euro 0,632 milioni, con un incremento rispetto all'esercizio precedente di Euro 0,047 milioni. In particolare l'importo è così composto: Euro 0,615 milioni riferiti al saldo debitorio per depositi cauzionali alla data di chiusura di bilancio, Euro 0,014 milioni per interessi passivi su depositi cauzionali, ed Euro 0,003 milioni riferiti a rate di fitti incassate al 31/12/2006 e non ancora attribuite ai relativi crediti di riferimento.
- **Debiti verso aziende editoriali.** Il saldo al 31/12/2006, pari a Euro 0,423 milioni, comprende principalmente debiti nei riguardi delle aziende editoriali, per versamenti eccedenti rispetto alle somme effettivamente dovute. Si evidenzia un decremento rispetto all'esercizio precedente di Euro 0,020 milioni.
- **Contributi da ripartire e da accertare.** Tale voce si riferisce a tutte le entrate contributive che non hanno avuto, alla data di chiusura dell'esercizio, la loro definitiva allocazione in quanto ne risulta incerta l'attribuzione. L'importo complessivo iscritto in bilancio ammonta a Euro 2,249 milioni con una diminuzione rispetto al 2005 di Euro 0,019 milioni.
- **Debiti verso mutuatari.** L'importo complessivo di tale voce è pari ad Euro 0,012 milioni ed è costituito da entrate per le quali, alla data di chiusura di bilancio, era in corso l'attività di riconduzione in voce propria. Rispetto al precedente esercizio si evidenzia un decremento pari ad Euro 0,030 milioni.
- **Altri debiti.** Si tratta di una voce residuale che accoglie tutte le poste debitorie che non rientrano specificatamente nelle precedenti voci. L'importo complessivo è pari a Euro 1,359 milioni e presenta un decremento rispetto all'esercizio precedente di Euro 0,140 milioni.
Gli importi più rilevanti facenti parte di questa categoria si riferiscono a: Euro 0,088 milioni ai debiti verso alcune Associazioni Stampa per somme ancora da liquidare, Euro 0,205 milioni relativi alle entrate sui conti correnti bancari e postali che, alla data di chiusura del presente bilancio, non sono state ancora attribuite alle relative posizioni

creditorie, Euro 0,123 milioni quali contributi Enaoli di esercizi precedenti denunciati dalle aziende, ma non ancora versati all'Istituto.

Negli "altri debiti" è iscritta inoltre la voce relativa al residuo dell'anticipazione concessa dallo Stato per il finanziamento dei contratti di solidarietà. Tale posta non ha subito variazioni nel corso dell'esercizio e rispetto allo stanziamento iniziale di Euro 2,789 milioni presenta un saldo al 31/12/2006 di Euro 0,474 milioni.

Ratei e risconti passivi

Il bilancio presenta l'importo di Euro 0,012 milioni relativo ai ratei passivi per l'imposta sul regime di risparmio amministrato, sugli interessi maturati per le obbligazioni sia a breve che a medio e lungo termine presenti in portafoglio.

INFORMAZIONI SUL CONTO ECONOMICO

GESTIONE PREVIDENZIALE ED ASSISTENZIALE

La gestione previdenziale ed assistenziale, posta a confronto con l'anno precedente, si chiude con un avanzo di Euro 79,050 milioni (- 4,26%), composto da proventi complessivi di Euro 384,867 milioni (+ 3,90%) e da oneri complessivi pari a Euro 305,817 milioni (+ 6,24%).

Prima di analizzare le singole poste di conto economico afferenti la gestione previdenziale, riportiamo l'andamento dal 2002 al 2006 degli indici riguardanti la percentuale delle pensioni sui corrispondenti contributi, nonché il rapporto tra avanzo e proventi della gestione (per la gestione IVS, per la gestione obbligatoria e per il totale della gestione previdenziale).

Analizzando la gestione previdenziale IVS, che rappresenta sicuramente il dato fondamentale per l'analisi della gestione dell'Istituto, si evidenzia che i contributi IVS sono pari ad Euro 335,352 milioni, mentre le uscite IVS sono pari a Euro 287,778 milioni con un avanzo della gestione IVS pari a Euro 47,573 milioni.

Si rappresenta di seguito l'andamento degli ultimi cinque anni:

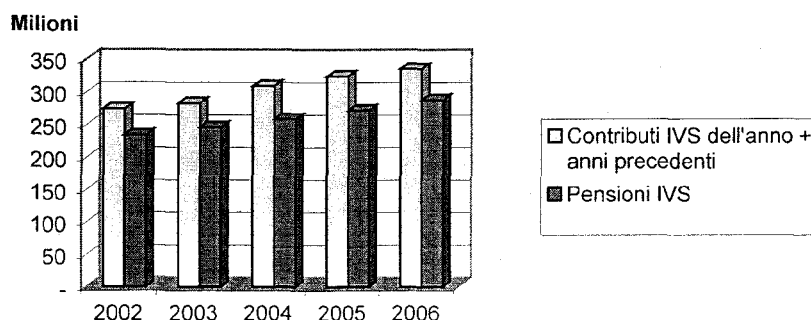
GESTIONE PREVIDENZIALE IVS

(tabella all'unità di euro)

	2002	2003	2004	2005	2006
Contributi IVS dell'anno + anni prec.	273.882.143	282.764.457	309.247.026	323.827.672	335.351.773
Pensioni IVS	234.000.000	245.980.369	258.730.158	271.800.000	287.778.286
Avanzo	39.882.143	36.784.088	50.516.868	52.027.672	47.573.487

(Rapporto tra pensioni IVS e contributi IVS)

	2002	2003	2004	2005	2006
costi/proventi	85,4%	87,0%	83,7%	83,9%	85,8%
avanzo/proventi	14,6%	13,0%	16,3%	16,1%	14,2%
	100,0%	100,0%	100,0%	100,0%	100,0%

rapporto tra pensioni IVS e contributi IVS

Particolarmente significativo è l'indice che mette in rapporto le **pensioni IVS con i contributi IVS che riguardano l'anno corrente**, così come evidenziato dal seguente prospetto:

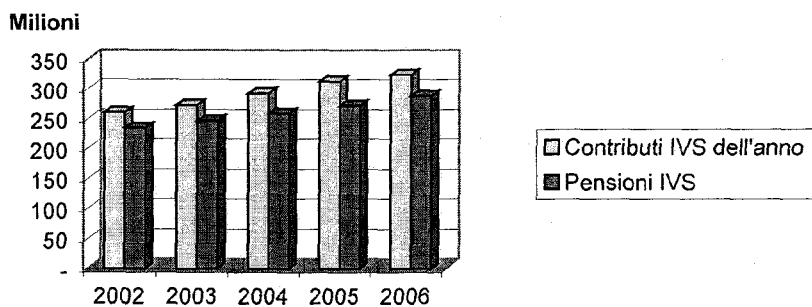
(tabella all'unità di euro)

	2002	2003	2004	2005	2006
Contributi IVS dell'anno	259.994.985	272.608.304	292.311.891	312.201.747	323.726.267
Pensioni IVS	234.000.000	245.980.369	258.730.158	271.800.000	287.778.286
Avanzo	25.994.985	26.627.935	33.581.733	40.401.747	35.947.982

(Rapporto tra pensioni IVS e contributi IVS anno corrente)

	2002	2003	2004	2005	2006
costi/proventi	90,0%	90,2%	88,5%	87,1%	88,9%
Avanzo/proventi	10,0%	9,8%	11,5%	12,9%	11,1%
	100,0%	100,0%	100,0%	100,0%	100,0%

rapporto tra pensioni IVS e contributi IVS anno corrente



Di seguito riportiamo i prospetti sintetici relativi ad ulteriori aggregati significativi della gestione previdenziale, rimandando alle pagine successive i relativi commenti di dettaglio.

GESTIONE PREVIDENZIALE OBBLIGATORIA

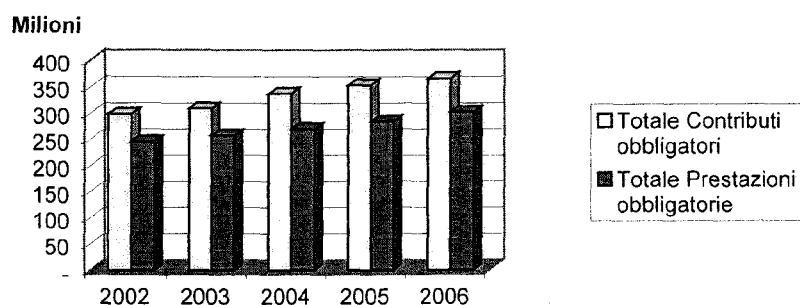
(tabella all'unità di euro)

	2002	2003	2004	2005	2006
Totale Contributi obbligatori	298.484.459	308.847.407	337.760.581	353.322.462	366.083.736
Totale Prestazioni obbligatorie	245.622.389	257.441.981	269.909.387	284.081.395	302.043.167
Avanzo	52.862.070	51.405.426	67.851.194	69.241.067	64.040.568

(Rapporto tra prestazioni obbligatorie e contributi obbligatori)

	2002	2003	2004	2005	2006
costi/proventi	82,3%	83,4%	79,9%	80,4%	82,5%
Avanzo/proventi	17,7%	16,6%	20,1%	19,6%	17,5%
	100,0%	100,0%	100,0%	100,0%	100,0%

rapporto tra prestazioni e contributi obbligatori



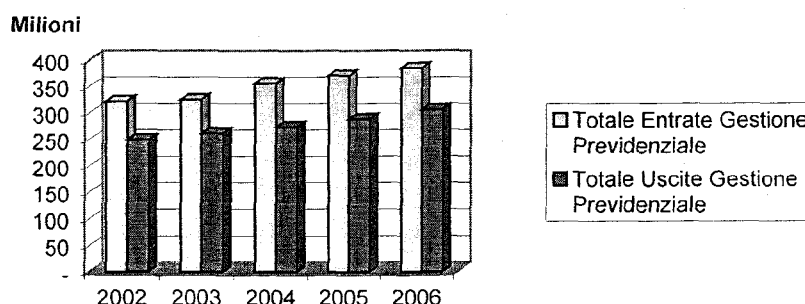
TOTALE GESTIONE PREVIDENZIALE

(tabella all'unità di euro)

	2002	2003	2004	2005	2006
Totale Entrate	321.564.072	324.717.436	355.555.705	370.427.793	384.866.841
Totale Uscite	248.696.121	261.101.908	273.030.374	287.860.323	305.816.733
Avanzo	72.867.951	63.615.528	82.525.331	82.567.470	79.050.109

(Rapporto tra tutte le uscite e tutte le entrate della gestione previdenziale)

	2002	2003	2004	2005	2006
costi/proventi	77,3%	80,4%	76,8%	77,7%	79,5%
avanzo/proventi	22,7%	19,6%	23,2%	22,3%	20,5%
	100,0%	100,0%	100,0%	100,0%	100,0%

rapporto tra totale prestazioni e totale contributi**PROVENTI DELLA GESTIONE PREVIDENZIALE ED ASSISTENZIALE**

La crescita degli importi accertati nel 2006 rispetto all'anno precedente è riconducibile ai seguenti fattori:

- per circa Euro 3,200 milioni agli aumenti, diretti e riflessi, derivanti dalle maggiorazioni retributive legate all'indennità di vacanza contrattuale, decorrenti nel 2006 ed al rinnovo del CNLG Aeranti-Corallo/FNSI;
- per circa Euro 6,800 milioni alla dinamica delle carriere (scatti biennali, passaggi di qualifica, ecc.);
- per circa Euro 7,500 milioni alla crescita dei rapporti di lavoro;

- per circa Euro 2,300 milioni, all'aumento derivante dall'iscrizione all'INPGI di ulteriori giornalisti addetti all'informazione presso la Pubblica Amministrazione e dal rinnovo dei CCNL loro applicati.

Ai fenomeni di crescita delle entrate contributive sopra menzionati, si contrappone il mancato introito di circa Euro 7 milioni, corrispondente alle quote di contribuzione non versate dalle aziende in relazione alle giornate di sciopero a sostegno della vertenza per il rinnovo contrattuale.

Tale fenomeno, si stima, abbia comportato per ogni giornata di sciopero, un minor gettito contributivo medio di almeno 700-750 mila euro.

Le categorie rientranti tra i proventi della gestione previdenziale ed assistenziale, con i relativi importi, sono le seguenti:

(valori in milioni di Euro)

		2005	2006
1	Contributi obbligatori	353,322	366,084
2	Contributi non obbligatori	9,850	11,875
3	Sanzioni, interessi e recuperi contrib.	6,423	6,322
4	Altre entrate gestione previdenziale	0,833	0,586
	Totale	370,428	384,867

Contributi obbligatori - Euro 366.083.736 (353.322.462)

I contributi obbligatori s'incrementano rispetto al 2005 di Euro 12,761 milioni, pari al 3,6%.

Le entrate contributive correnti (di competenza dell'anno) ammontano complessivamente a Euro 353,734 milioni e derivano sia dalle quote a carico del datore di lavoro (mediamente 22,54 % della retribuzione) sia dalla quote a carico del lavoratore (8,69% della retribuzione).

Rispetto al bilancio consuntivo dell'anno 2005, l'incremento delle entrate correnti è pari a 12,810 milioni di Euro (+3,76%).

La massa retributiva imponibile.

La massa retributiva imponibile di competenza dell'anno è passata da Euro 1.059,395 milioni del 2005 ad Euro 1.097,283 milioni, con un incremento di Euro 37,888 milioni pari al 3,58%.