

Allegato 4. Dettaglio delle riserve tecniche

(euro migliaia)

	Lavoro diretto		Lavoro indiretto		Totale valore di bilancio	
	2006	2005	2006	2005	2006	2005
Riserve danni	1.945.809	1.624.858	41.270	39.934	1.987.079	1.664.792
Riserva premi	1.656.407	1.349.249	33.816	32.016	1.690.223	1.381.265
Riserva sinistri	287.402	275.306	7.454	7.918	294.856	283.224
Altre riserve		0				0
<i>di cui riserve appostate a seguito della verifica di congruità delle passività</i>						0
Riserve vita	40.908	12.024	0	0	40.908	12.024
Riserva per somme da pagare	621	39	0	0	621	39
Riserve matematiche	15.151	11.841	0	0	15.151	11.841
Riserve tecniche allorché il rischio dell'investimento è sopportato dagli assicurati e riserve derivanti dalla gestione dei fondi pensione	0	0	0	0	0	0
Altre riserve	296	144	0	0	296	144
<i>di cui riserve appostate a seguito della verifica di congruità delle passività</i>	0	0	0	0	0	0
<i>di cui passività differite verso assicurati</i>	0	0	0	0	0	0
Totale Riserve Tecniche	1.986.717	1.636.882	41.270	39.934	2.001.141	1.676.514

Allegato 5. Dettaglio delle passività finanziarie

(euro migliaia)

	Passività finanziarie a fair value				Altre passività finanziarie		Totale valore di bilancio	
	Passività finanziarie possedute per essere negoziato		Passività finanziarie designate a fair value rilevato a conto economico					
	31/12/2006	31/12/2005	31/12/2006	31/12/2005	31/12/2006	31/12/2005	31/12/2006	31/12/2005
Strumenti finanziari partecipativi								
Passività subordinate								
Passività da contratti finanziari emessi da compagnie di assicurazione derivanti:								
- da contratti per i quali il rischio dell'investimento è sopportato dagli assicurati								
- dalla gestione dei fondi pensione								
- da altri contratti								
- depositi ricevuti da riassicuratori					19.829	18.890	19.829	18.890
Componenti finanziarie passive dei contratti assicurativi								
Titoli di debito emessi								
Debiti verso la clientela bancaria								
Debiti interbancari								
Altri finanziamenti ottenuti								
Derivati non di copertura								
Derivati di copertura			218.153	195.779			218.153	195.779
Passività finanziarie diverse			53.200	238.134	6.740		59.940	238.134
Totale			271.353	433.913	26.569	18.890	297.912	452.943

Allegato 6. Dettaglio delle voci tecniche assicurative

(euro migliaia)

	31-12-2006			31-12-2005		
	Importo lordo	quote a carico dei riassicuratori	Importo netto	Importo lordo	quote a carico dei riassicuratori	Importo netto
Gestione danni						
PREMI NETTI	78.036	37.474	110.510	84.666	8.299	76.367
a Premi contabilizzati	230.921	-30.338	200.582	195.058	-11.994	183.064
b Variazione della riserva premi	-308.957	-2.136	-311.093	-110.392	3.695	-106.697
ONERI NETTI RELATIVI AI SINISTRI	1.441	3.796	11.207	74.570	2.734	71.836
a Importi pagati	55.030	-13.079	41.951	76.676	-3.438	73.238
b Variazione della riserva sinistri	11.453	-491	10.962	-1.165	274	-891
c Variazione dei recuperi	-68.073	3.887	-64.186	-941	430	-511
d Variazione delle altre riserve tecniche	179	-113	66	0	0	0
Gestione Vita						
PREMI NETTI	8.563	704	7.859	2.601	154	2.447
ONERI NETTI RELATIVI AI SINISTRI	7.161	769	6.392	2.051	26	2.077
a Somme pagate	3.119	-769	2.350	362	-108	254
b Variazione della riserva per somme da pagare	582	0	582	-105	135	30
c Variazione delle riserve matematiche	3.309	0	3.309	1.650	-1	1.649
d Variazione delle riserve tecniche allorché il rischio dell'investimento è sopportato dagli assicurati e derivanti dalla gestione dei fondi pensione	0	0	0	0	0	0
e Variazione delle altre riserve tecniche	151	0	151	144	0	144

Allegato 7. Proventi ed oneri finanziari e da investimenti

(euro migliaia)


	Interessi	Altri Proventi	Altri Oneri	Utile/(perdite) realizzate	Utile/(perdite) non realizzate	Utile/(perdite) da valutazioni		Utile/(perdite) da valutazioni		Totale proventi e oneri realizzati	Totale proventi e oneri	
						Utile/(perdite) da valutazioni	Utile/(perdite) da valutazioni	Utile/(perdite) da valutazioni	Utile/(perdite) da valutazioni		31/12/2014	31/12/2013
PROVENTI ED ONERI FINANZIARI	63.267	667	-172	-	-	-	-	-	-248	-248	63.614	-367.614
a Derivate da investimenti immobiliari	-	667	-172	-	495	-	-	-	-	248	247	109
b Derivate da partecipazioni in controllate, collegate e joint venture	-	-	-	-	-	-	-	-	-	-	-	-
c Derivate da investimenti posseduti sino alla scadenza	63.153	-	-	-	63.153	-	-	-	-	-	63.153	-
d Derivate da finanziamenti e crediti	-	-	-	-	-	-	-	-	-	-	-	-
e Derivate da attività finanziarie disponibili per la vendita	-	-	-	-	-	-	-	-	-	-	-	-
f Derivate da attività finanziarie possedute per essere negoziate	-	-	-	-	-	-	-	-	-	-	-	-
g Derivate da attività finanziarie designate a fair value rilevato a conto economico	114	-	-	-	114	-	-	-	-	-	114	-367.123
PROVENTI ED ONERI DA VALUTAZIONI	573.608	-	-	-	573.608	-	-	-	-	-	573.608	510.812
PROVENTI ED ONERI DA ATTIVITÀ FINANZIARIE	12.916	-	-	-	12.916	-	-	-	-	-	12.916	-
a Derivate da passività finanziarie possedute per essere negoziate	-	-	-	-	-	-	-	-	-	-	-	-
b Derivate da passività finanziarie designate a fair value rilevato a conto economico	-	-	-	-	-	-	-	-	-	-	-	-
c Derivate da altre passività finanziarie	-	-	-	-	-	-	-	-	-	-	-	-
PROVENTI ED ONERI DA ATTIVITÀ FINANZIARIE	28.403	-	2	-	28.405	-	-	-	-	-	28.405	20.830
Totale	621.589	667	-174	-	621.582	-	-	-	248	248	621.634	332.978

Allegato 8. Dettaglio delle spese della gestione assicurativa



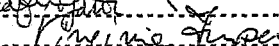

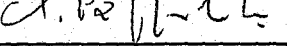
	Gestione Danni		Gestione Vita	
	31-12-06	31-12-05	31-12-06	31-12-05
Provvigioni lordi e altre spese di acquisizione	26.241	17.804	970	261
a Provvigioni di acquisizione	8.434	14.393	736	318
b Altre spese di acquisizione	17.806	3.411	56	24
c Variazione dei costi di acquisizione differiti	0	0	26	-110
d Provvigioni di incasso	0	0	152	29
Provvigioni e partecipazioni agli utili ricevute dai riassicuratori	9.925	3.300	31	22
Spese di gestione degli investimenti	2.605	1.797	20	6
Altre spese di amministrazione	46.650	41.190	282	64
Totale	65.571	57.491	1.241	309

Il sottoscritto dichiara che il presente bilancio è conforme alla verità ed alle scritture

I rappresentanti legali della Società (*)


IGNAZIO ANGELONI (Presidente Consiglio di amministrazione) (**)
..... (**)
..... (**)

I Sindaci

MARCELLO COSCONATI 
ALANO MAURIZIO FERRI 
SERAFINO GATTI 
VIRGINIA IMPERI 
SALVATORE PAPPALARDO 

Spazio riservato alla attestazione dell'Ufficio del registro
delle imprese circa l'avvenuto deposito.

(*) Per le società estere la firma deve essere apposta dal rappresentante generale per l'Italia.
(**) Indicare la carica rivestita da chi firma.