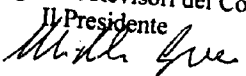




Capitolo	Gestione dei Residui 2006						Gestione di Cassa				Totale dei Residui Passivi al Termine dell'Esercizio 2006 (8 + 14)
	Residui Passivi al 1° Gennaio 2006	Pagati	Rimasti da Pagare	Totale (13 + 14)	Variazioni		Previsioni	Pagamenti (7 + 13)	Diff. rispetto alle Previsioni		
					In più (15 - 12)	In meno (12 - 15)			In Più (19 - 18)	In Meno (18 - 19)	
1	12	13	14	15	16	17	18	19	20	21	22
1.2.3.001.	142.973,60	80.772,94	62.200,66	142.973,60			295.000,00	278.774,92		16.225,08	231.599,14
1.2.3.002	53,18	53,08		53,08		0,10	3.600,00	597,04		3.002,96	
1.2.3.003.	2.480,00	2.478,99		2.478,99		1,01	4.980,00	2.478,99		2.501,01	2.500,00
1.2.3.004.	4,32	0,40		0,40		3,92	30,00	16,41		13,59	
	145.511,10	83.305,41	62.200,66	145.506,07		5,03	303.610,00	281.867,36	0,00	21.742,64	234.099,14
1.2.4.											
1.2.4.001.	25.308,20	22.708,08		22.708,08		2.600,12	308.000,00	254.896,04		53.103,96	29.118,34
	25.308,20	22.708,08		22.708,08		2.600,12	308.000,00	254.896,04	0,00	53.103,96	29.118,34
1.2.6.											
1.2.6.001.	21.461,65	4.027,76	17.284,11	21.311,87		149,78	63.000,00	45.487,59		17.512,41	26.824,28
1.2.6.002.							4.300,00			4.300,00	
1.2.6.003.	33.594,64	33.594,64		33.594,64			86.958,89	86.316,60		642,29	
1.2.6.004.	71.250,00	57.750,00	13.500,00	71.250,00			63.440,13	67.137,78	3.697,65		21.500,00
1.2.6.005.							92.679,86			92.679,86	
1.2.6.006.							28.200,00			28.200,00	28.200,00
	126.306,29	95.372,40	30.784,11	126.156,51		149,78	338.578,88	198.941,97	3.697,65	143.334,56	76.524,28
	3.914.327,39	3.291.635,50	556.841,80	3.848.477,10	0,00	65.850,29	8.647.714,13	8.027.758,60	214.179,49	834.135,02	3.110.879,23

Capitolo Codice	Gestione dei Residui 2006						Gestione di Cassa				Totale dei Residui Passivi al Termine dell'Esercizio 2006 (8 + 14)
	Residui Passivi al 1° Gennaio 2006	Pagati	Rimasti da Pagare	Totale (13 + 14)	Variazioni		Previsioni	Pagamenti (7 + 13)	Diff. rispetto alle Previsioni		
					In più (15 - 12)	In meno (12 - 15)			In Più (19 - 18)	In Meno (18 - 19)	
1	12	13	14	15	16	17	18	19	20	21	22
	4.739.351,59	4.018.014,94	644.326,94	4.662.341,88	0,00	77.009,71	18.035.581,53	16.426.227,84	260.205,57	1.869.559,26	3.925.641,49
	4.739.351,59	4.018.014,94	644.326,94	4.662.341,88	0,00	77.009,71	18.035.581,53	16.426.227,84	0,00	1.609.353,69	3.925.641,49
2.1.1.											
2.1.1.005.	10.593,80	10.593,80		10.593,80			85.022,00	54.648,80		30.373,20	31.510,00
	10.593,80	10.593,80		10.593,80			85.022,00	54.648,80	0,00	30.373,20	31.510,00
2.1.2.											
2.1.2.002.	555.038,04	44.358,60	510.679,44	555.038,04			74.923,25	48.478,60		26.444,65	1.791.044,41
2.1.2.004.							1.000,00			1.000,00	
2.1.2.005.	115.043,58	87.024,00	27.943,98	114.967,98		75,60	137.579,72	123.670,08		13.909,64	57.717,56
	670.081,62	131.382,60	538.623,42	670.006,02		75,60	213.502,97	172.148,68	0,00	41.354,29	1.848.761,97
2.1.4.											
2.1.4.005.							40.000,00	31.944,27		8.055,73	
							40.000,00	31.944,27	0,00	8.055,73	

Capitolo Codice	Gestione dei Residui 2006						Gestione di Cassa				Totale dei Residui Passivi al Termine dell'Esercizio 2006 (8 + 14)
	Residui Passivi al 1° Gennaio 2006	Pagati	Rimasti da Pagare	Totale (13 + 14)	Variazioni		Previsioni	Pagamenti (7 + 13)	Diff. rispetto alle Previsioni		
					In più (15 - 12)	In meno (12 - 15)			In Più (19 - 18)	In Meno (18 - 19)	
1	12	13	14	15	16	17	18	19	20	21	22
	8.220.715,63	6.896.627,73	1.246.962,57	8.143.590,30	0,00	77.125,33	38.863.729,20	34.286.328,61	0,00	0,00	8.644.656,86
	8.220.716,63	6.896.627,73	1.246.962,57	8.143.590,30	0,00	77.125,33	38.863.729,20	34.286.328,61	260.205,57	4.837.606,16	8.644.656,86
							4.150.841,42			4.150.841,42	
	8.220.715,63	6.896.627,73	1.246.962,57	8.143.590,30	0,00	77.125,33	43.014.570,62	34.286.328,61	0,00	8.728.242,01	8.644.656,86

E.T.I.
ENTE TEATRALE ITALIANO
 Il Collegio dei Revisori dei Conti
 Il Presidente



E.T.I.
ENTE TEATRALE ITALIANO
 Il Presidente


E.T.I.
ENTE TEATRALE ITALIANO
 Il Direttore Generale


CONTO ECONOMICO

ENTE TEATRALE ITALIANO						
CONTO ECONOMICO				2006		2005
A) VALORE DELLA PRODUZIONE						
1) Prov. e corrispettivi per la produzione delle prestazioni e/o servizi						
Trasferimenti da parte dello Stato	8.777.200,00			18.347.445,71	8.990.000,00	17.679.701,61
Trasferimenti da parte delle Regioni	-				150.000,00	
Trasferimenti da parte di Comuni e Province	719.170,33				230.336,66	
Trasferimenti da parte di Arcus S.p.A.	3.060.000,00				3.400.000,00	
Trasferimenti da parte di altri Enti	328.675,00				285.000,00	
Entrate vendita beni e prest. Servizi	5.462.400,38				4.624.364,95	
2) Variazione delle rimanenze di prodotti in lavorazione semilavorati e finiti						
3) Variazioni dei lav. in corso su ordinazione						
4) Incrementi di immob. per lavori interni						
5) Altri ricavi e proventi				16.092,41		20.965,91
Rendite e proventi patrimoniali	8.998,78				15.069,48	
Poste correttive e compens.ve di spesa correnti	7.093,63				5.896,43	
Totale valore della produzione				18.363.538,12		17.700.667,52
B) COSTI DELLA PRODUZIONE						
6) Per materie prime, sussidiarie, di consumo e di merci				53.528,99		59.273,80
Acquisto di beni di consumo e di servizi	53.528,99				59.273,80	
7) Per servizi				9.388.482,55		9.817.680,29
Spese per gli organi dell'Ente	184.704,98				217.312,72	
Acquisto di beni di consumo e di servizi	507.637,68				492.540,84	
Spese per prest.ni istituzionali	8.655.139,89				8.067.074,43	
Trasferimenti passivi	41.000,00				1.040.752,30	
8) Per godimento beni di terzi				940.725,85		897.424,63
Affitto locali	940.725,85				897.424,63	
9) Per il personale:						
a) Salari e stipendi				5.032.512,56		4.539.850,28
Stipendi e compensi lavoro straord.	5.032.512,56				4.539.850,28	
b) Oneri sociali				1.477.008,24		1.324.563,08
Oneri prev.li ed ass.li carico pers.le	1.477.008,24				1.324.563,08	
c) Trattamento di fine rapporto				415.723,12		361.460,33
INA polizze pers ind cess. Serv	143.462,64				83.738,60	
Quota ind anz. Pers.le teatri	272.260,48				277.721,73	
d) Trattamento di quiescenza e simili						
e) Altri costi				547.013,17		529.101,80
Totale spese per il personale				7.472.257,09		6.754.975,49
10) Ammortamenti e svalutazioni:						
a) Ammort. immobilizzazioni immateriali				86.405,32		14.799,94
b) Ammort. immobilizzazioni materiali				158.344,22		148.324,43
c) Ammort. immobilizzazioni finanziarie						
				244.749,54		163.124,37
11) Variazioni delle riman. di materie prime sussidiarie e di merci						
12) Accantonamenti per rischi						
13) Altri accantonamenti						
14) Oneri diversi di gestione				165.946,04		197.205,82
Spese non classificabili in altre voci	110.072,52				134.628,35	
Imposte e tasse	55.873,52				62.577,47	
TOTALE COSTI DELLA PRODUZIONE				18.265.690,06		17.889.684,40
DIFFERENZA TRA VAL. E COSTI DI PROD.				97.848,06		- 189.016,88

C) PROVENTI ED ONERI FINANZIARI					
15) Proventi da partecipazioni:					
16) Altri proventi finanziari:					
a) da crediti iscritti nelle immobilizzazioni					
b) da titoli iscritti nelle immobilizzazioni				-	-
c) da titoli iscritti nell'attivo circolante				-	-
d) proventi diversi dai precedenti:					
-altri				97.853,47	91.841,65
Totale proventi finanziari				97.853,47	91.841,65
17) Interessi ed altri oneri finanziari:					
-altri				- 370.460,43	- 219.831,54
17bis) Utile e perdita su cambi				-	-
Totale oneri finanziari				- 370.460,43	- 219.831,54
TOTALE PROVENTI ED ONERI FINANZ.				- 272.606,96	- 127.989,89
D) RETTIFICHE DI VAL. DI ATTIVITA FINANZ.					
18) Rivalutazioni:					
a) di partecipazioni				-	-
b) di immobilizzazioni finanziarie				-	-
c) di titoli iscritti nell'attivo circolante				-	-
19) Svalutazioni:					
a) di partecipazioni				-	-
b) di immobilizzazioni finanziarie				-	-
c) di titoli iscritti nell'attivo circolante				-	-
Totale rettifiche di val. di att. finanz.				-	-
E) PROVENTI ED ONERI STRAORDINARI					
20) Proventi con separata indicazione delle plusvalenze da alienazioni i cui ricavi non sono iscrivibili al n. 5)				355.264,04	545.234,45
21) Oneri con separata indicazione delle minusvalenze da alienazioni i cui effetti contabili non sono iscrivibili al n. 14)				- 39.237,22	- 45.711,07
22) Sopravvenienze attive ed insussistenze del passivo derivanti dalla gestione dei residui				77.143,86	126.806,70
23) Sopravvenienze passive ed insussistenze dell'attivo derivanti dalla gestione dei residui				- 9.643,65	- 94.943,55
TOTALE DELLE PARTITE STRAORDINARIE				383.527,03	531.386,53
RISULTATO PRIMA DELLE IMPOSTE				208.768,13	214.379,76
IMPOSTE SUL REDDITO DELL'ESERCIZIO				- 205.432,78	- 176.941,12
AVANZO (DISAVANZO) ECONOMICO				3.335,35	37.438,64

E.T.I.
ENTE TEATRALE ITALIANO
 Il Collegio dei Revisori dei Conti
 Il Presidente


E.T.I.
ENTE TEATRALE ITALIANO
 Il Presidente


E.T.I.
ENTE TEATRALE ITALIANO
 Il Direttore Generale


ENTE TEATRALE ITALIANO**QUADRO DI RICLASSIFICAZIONE DEI RISULTATI ECONOMICI**


	2006	2005	DIFFERENZE
A) RICAVI	18.347.445,71	17.679.701,61	667.744,10
Variatione delle rimanenze di prodotti in lavorazione semilavorati e finiti	-	-	-
Variatione dei lav. in corso su ordinazione	-	-	-
B) VALORE DELLA PRODUZIONE TIPICA	18.347.445,71	17.679.701,61	667.744,10
Consumi di materie prime e servizi esterni	- 10.382.737,39 -	10.774.378,72	391.641,33
C) VALORE AGGIUNTO	7.964.708,32	6.905.322,89	1.059.385,43
Costo del lavoro	- 7.472.257,09 -	6.754.975,49 -	717.281,60
D) MARGINE OPERATIVO LORDO	492.451,23	150.347,40	342.103,83
Ammortamenti	- 244.749,54 -	163.124,37 -	81.625,17
Stanziamanti a fondi rischi e oneri	-	-	-
Saldo proventi ed oneri diversi	- 149.853,63 -	176.239,91	26.386,28
E) RISULTATO OPERATIVO	97.848,06	189.016,88	286.864,94
Proventi ed oneri finanziari	- 272.606,96 -	127.989,89 -	144.617,07
Rettifiche di valore di attività finanziarie	-	-	-
F) RISULTATO PRIMA COMP STR. E DELLE IMPOSTI	174.758,90	317.006,77	142.247,87
Proventi ed oneri straordinari	383.527,03	531.386,53 -	147.859,50
G) RISULTATO PRIMA DELLE IMPOSTE	208.768,13	214.379,76	5.611,63
Imposte di esercizio	- 205.432,78 -	176.941,12 -	28.491,66
H) AVANZO ECONOMICO DEL PERIODO	3.335,35	37.438,64	34.103,29

Stato Patrimoniale 2006

ATTIVITA'	2006	2005	PASSIVITA'	2006	2005
A) CREDITI VERSO LO STATO ED ALTRI ENTI PUBBLICI PER LA PARTECIPAZIONE AL PATRIMONIO INIZIALE	€ -	€ -	A) PATRIMONIO NETTO		
B) IMMOBILIZZAZIONI			I) Fondo di dotazione	€ 61.974,83	€ 61.974,83
I) Immobilizzazioni immateriali			II) Riserve obbligatorie e derivanti da leggi	€ -	€ -
1) Costi di impianto e di ampliamento	€ -	€ -	III) Riserve di rivalutazione	€ -	€ -
2) Costi di ricerca, di sviluppo e di pubblicità	€ -	€ -	IV) Contributi a fondo perduto	€ -	€ -
3) Diritti di brevetto industriale e diritti di utilizzazione delle opere di ingegno	€ -	€ -	V) Contributi per ripiano disavanzi	€ -	€ -
4) Concessioni, licenze, marchi e diritti simili	€ 19.696,50	€ 15.074,22	VI) Riserve statutarie	€ -	€ -
5) Avviamento	€ -	€ -	VII) Altre riserve distintamente indicate	€ -	€ -
6) Immobilizzazioni in corso e acconti	€ -	€ -	-Riserva utili reinvestiti ex lege 163/85	€ 942.533,84	€ 942.533,84
7) Manutenzioni straordinarie e migliorie su beni di terzi	€ 78.667,10	€ 79.130,70	-Riserva contributi lavori	€ 3.491.558,69	€ 2.236.558,69
8) Oneri pluriennali	€ -	€ -	VIII) Avanzi (Disavanzi) economici portati a nuovo	€ -2.470.490,46	€ -2.507.929,10
9) Altre	€ -	€ -	IX) Avanzo (Disavanzo) economico d'esercizio	€ 3.335,35	€ 37.438,64
TOTALE IMMOBILIZZAZIONI IMMATERIALI	€ 98.363,60	€ 94.204,92	TOTALE PATRIMONIO NETTO	€ 2.028.912,25	€ 770.576,90
II) IMMOBILIZZAZIONI MATERIALI	€ -	€ -	B) CONTRIBUTI IN CONTO CAPITALE		
1) Terreni e fabbricati	€ 2.351.967,37	€ 1.153.059,86	1) per contributi a destinazione vincolata	€ -	€ -
2) Impianti e macchinari	€ 73.603,19	€ 85.849,14	2) per contributi indistinti per la gestione	€ -	€ -
3) Attrezzature industriali e commerciali	€ 57.504,70	€ 48.538,45	3) per contributi in natura	€ -	€ -
4) Autoveicoli e motoveicoli	€ 1.368,01	€ 2.280,01			
5) Immobilizzazioni in corso e acconti	€ -	€ -			
6) Diritti reali di godimento	€ -	€ -			
7) Altri beni	€ 618.583,59	€ 635.738,00			
TOTALE IMMOBILIZZAZIONI MATERIALI	€ 3.103.026,86	€ 1.925.465,46	TOTALE CONTRIBUTI IN CONTO CAPITALE	€ -	€ -
III) IMMOBILIZZAZIONI FINANZIARIE con separata indic. per ciascuna voce di crediti, degli imp. esig. entro l'eser.succ.	€ -	€ -	C) FONDI PER RISCHI ED ONERI		
1) Partecipazioni in:	€ -	€ -	1) per trattamento di quiescenza ed obblighi simili	€ -	€ -
a) Imprese controllate	€ -	€ -	2) per imposte	€ 2.280,79	€ 2.280,79
b) Imprese collegate	€ -	€ -	3) per altri rischi e oneri futuri	€ 15.865,34	€ 14.974,34
c) Imprese controllanti	€ -	€ -	4) Fondo per ripristino investimenti	€ -	€ -
d) Altre imprese	€ -	€ -	TOTALE FONDI PER RISCHI ED ONERI	€ 18.146,13	€ 17.255,13
e) Altri enti	€ 51,65	€ 51,65	D) TRATTAMENTO DI FINE RAPPORTO DI LAVORO SUBORD.	€ 3.214.678,74	€ 3.046.652,63
TOTALE Partecipazioni	€ 51,65	€ 51,65	TOTALE TRATTAMENTO DI F. RAPPORTO DI LAV. SUBORD.	€ 3.214.678,74	€ 3.046.652,63

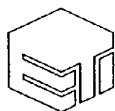
ATTIVITA'	2006	2005	PASSIVITA'	2006	2005
2) Crediti			8.05) RESIDUI PASSIVI con separata ind., per ciascuna voce degli importi esigib. oltre eserc. successivo		
a) verso imprese controllate	€ -	€ -	1) Obbligazioni	€ -	€ -
b) verso imprese collegate	€ -	€ -	2) Debiti verso banche	€ 3.190.941,05	€ 3.136.073,95
c) verso lo Stato e altri soggetti pubblici	€ -	€ -	3) Debiti verso altri finanziatori	€ -	€ -
d) verso altri	€ 1.490.531,22	€ 1.411.181,53	4) Acconti	€ -	€ -
3) Altri titoli			- entro l'esercizio successivo	€ -	€ -
4) Crediti finanziari diversi			- oltre l'esercizio successivo	€ -	€ -
TOTALE Crediti	€ 1.490.531,22	€ 1.411.181,53	5) Debiti verso fornitori	€ 4.899.799,70	€ 4.752.968,69
TOTALE Immob.Finanziarie con separata indic. per class.voce di crediti, degli Imp. esig. entro l'eser.succ.	€ 1.490.582,87	€ 1.411.233,18	- entro l'esercizio successivo	€ 3.408.755,29	€ 4.010.613,25
TOTALE IMMOBILIZZAZIONI	€ 4.691.973,33	€ 3.430.903,56	- oltre l'esercizio successivo	€ 1.491.044,41	€ 742.355,44
C) ATTIVO CIRCOLANTE			6) Debiti rappresentati da titoli di credito	€ -	€ -
I) RIMANENZE			7) Debiti verso Imprese controllate, collegate e controllanti	€ -	€ -
1) materie prime, sussidiarie e di consumo	€ -	€ -	- entro l'esercizio successivo	€ -	€ -
2) prodotti in corso di lavorazione e semilavorati	€ -	€ -	- oltre l'esercizio successivo	€ -	€ -
3) lavori in corso	€ -	€ -	8) Debiti tributari	€ 305.449,27	€ 269.156,49
4) prodotti finiti e merci	€ -	€ -	- entro l'esercizio successivo	€ 305.449,27	€ 269.156,49
5) acconti	€ -	€ -	- oltre l'esercizio successivo	€ -	€ -
TOTALE RIMANENZE	€ -	€ -	9) Debiti verso Istituti di previdenza e sicurezza sociale	€ 249.993,13	€ 164.827,22
II) RESIDUI ATTIVI con sep. indicaz., per ciascuna voce degli imp. esigibili oltre l'eser. successivo			- entro l'esercizio successivo	€ 249.993,13	€ 164.827,22
1) Crediti verso utenti, clienti ecc	€ 360.988,44	€ 367.238,66	- oltre l'esercizio successivo	€ -	€ -
2) Crediti verso iscritti, soci e terzi	€ -	€ -	10) Debiti verso iscritti, soci e terzi per le prestazioni dovute	€ -	€ -
3) Crediti verso imprese controllate e collegate	€ -	€ -	- entro l'esercizio successivo	€ -	€ -
4) Crediti verso lo Stato ed altri soggetti pubblici	€ 5.623.073,61	€ 4.586.838,52	- oltre l'esercizio successivo	€ -	€ -
- entro l'esercizio successivo	€ 5.183.052,33	€ 3.682.686,32	11) Debiti verso lo Stato e altri soggetti pubblici	€ 28.200,00	€ 74.149,64
- oltre l'esercizio successivo	€ 440.021,28	€ 904.152,20	- entro l'esercizio successivo	€ 28.200,00	€ 74.149,64
4 bis) Crediti tributari	€ 3.618.263,27	€ 3.540.720,91	- oltre l'esercizio successivo	€ -	€ -
- entro l'esercizio successivo	€ 470.374,10	€ 448.171,85	12) Debiti diversi	€ 2.929.615,62	€ 1.680.980,01
- oltre l'esercizio successivo	€ 3.147.889,17	€ 3.092.549,06	- entro l'esercizio successivo	€ 2.896.498,43	€ 1.607.962,70
4 ter) Imposte anticipate	€ -	€ -	- oltre l'esercizio successivo	€ 33.117,19	€ 73.017,31
5) Crediti verso altri	€ 1.995.680,33	€ 1.442.366,66			
- entro l'esercizio successivo	€ 598.704,10	€ 443.209,90			
- oltre l'esercizio successivo	€ 1.396.976,23	€ 999.156,76			
TOTALE RESIDUI ATTIVI	€ 11.598.005,65	€ 9.937.164,75	TOTALE RESIDUI PASSIVI	€ 11.603.998,77	€ 10.078.156,00

ATTIVITA'	2006	2005	PASSIVITA'	2006	2005
III) ATTIVITA' FINANZIARIE CHE NON COSTITUISCONO IMMOB.NI			D) RATEI E RISCONTI		
1) Partecipazioni in imprese controllate	€ -	€ -	1) Ratei passivi	€ -	€ -
2) Partecipazioni in imprese collegate	€ -	€ -	2) Risconti passivi	€ -	€ -
3) Altre partecipazioni	€ -	€ -	3) Aggio su prestiti	€ -	€ -
4) Altri titoli	€ -	€ -	4) riserve tecniche	€ -	€ -
TOTALE ATTIVITA' FINANZIARIE CHE NON COSTITUISCONO IMM.NI	€ -	€ -	TOTALE RATEI E RISCONTI	€ -	€ -
IV) DISPONIBILITA' LIQUIDE					
1) Depositi bancari e postali	€ 101.847,37	€ 79.911,66			
2) assegni	€ 150.206,39	€ 196.689,88			
3) denaro e valori in cassa	€ 175.721,38	€ 219.231,91			
TOTALE DISPONIBILITA' LIQUIDE	€ 427.775,14	€ 495.833,45			
TOTALE ATTIVO CIRCOLANTE	€ 12.025.780,79	€ 10.432.998,20			
D) RATEI E RISCONTI			TOTALE STATO PATRIMONIALE PASSIVO	€ 16.865.735,89	€ 13.912.640,66
1) Ratei attivi	€ -	€ -	CONTI D'ORDINE		
2) Risconti attivi	€ 147.981,77	€ 48.738,90	1) Garanzie rilasciate e/o concesse	€ 417.593,30	€ 265.975,30
TOTALE RATEI E RISCONTI	€ 147.981,77	€ 48.738,90			
TOTALE STATO PATRIMONIALE ATTIVO	€ 16.865.735,89	€ 13.912.640,66	TOTALE CONTI D'ORDINE	€ 417.593,30	€ 265.975,30

E.T.I.
ENTE TEATRALE ITALIANO
 Il Collegio dei Revisori dei Conti
 Il Presidente


E.T.I.
ENTE TEATRALE ITALIANO
 Il Presidente


E.T.I.
ENTE TEATRALE ITALIANO
 Il Direttore Generale



ENTE TEATRALE ITALIANO
Situazione amministrativa generale 2006

Banca di Roma -2.550.685,83

A) Consistenza della cassa all'inizio dell'esercizio 2006 -2.550.685,83

Riscossioni	
B) in c/competenza	29.231.876,00
C) in c/residui	4.645.796,53
D)	Totale (B + C) 33.877.672,53

Pagamenti	
E) in c/competenza	27.389.700,88
F) in c/residui	6.896.627,73
G)	Totale (E + F) 34.286.328,61

H) Cassa rilevabile dal rendiconto finanziario (A + D - G) -2.959.341,91

Residui attivi	
I) degli esercizi precedenti	6.628.209,91
L) dell'esercizio	5.578.592,69
M)	Totale (I + L) 12.206.802,60

Residui passivi	
N) degli esercizi precedenti	1.246.962,57
O) dell'esercizio	7.397.694,29
P)	Totale (N + O) 8.644.656,86

Avanzo d'amministrazione alla fine dell'esercizio 2006 (H + M - P) 602.803,83

Parte vincolata	
[1] al Trattamento di fine rapporto ai Fondi per rischi ed oneri	0,00
[2] Fondo per rinnovi contrattuali	4.300,00
[3]	0,00
[4] al Fondo ripristino investimenti per i seguenti altri vincoli	0,00
[5]	0,00
[6]	0,00
[7] Totale parte vincolata (1+2+3+4+5)	4.300,00

Parte disponibile	
[8]	0,00
[9]	0,00
[10] Parte di cui non si prevede l'utilizzazione nell'esercizio (Q-7-8-9)	598.503,83
[11] Totale parte disponibile (8+9+10)	598.503,83

E.T.I.
Totale Risultato di amministrazione 602.803,83

ENTE TEATRALE ITALIANO
 Il Collegio dei Revisori dei Conti
 Il Presidente

ENTE TEATRALE ITALIANO
 Il Presidente

ENTE TEATRALE ITALIANO
 Il Direttore Generale

SITUAZIONE RESIDUI ATTIVI E PASSIVI
AL 31.12.2006

PARTE PRIMA - ENTRATA

CODICE	N.	DENOMINAZIONE	TOTALE RESIDUI AL 31/12/2006	ANNO 2006	ANNI PRECEDENTI
TITOLO I - ENTRATE CORRENTI					
ENTRATE CONTRIBUTIVE					
CATEGORIA 1					
1.1.1.		ALIQUOTE CONTRIBUTIVE A CARICO DEI DATORI DI LAVORO E/O DEGLI ISCRITTI			
			TOTALE CAT. 1	0,00	0,00
CATEGORIA 2					
1.1.2.		QUOTA PARTECIPAZIONE DEGLI ISCRITTI ALL'ONER DI SPECIFICHE GESTIONI			
			TOTALE CAT. 2		
TOTALE AGGREGATO 1.1 ENTRATE CONTRIBUTIVE			0,00	0,00	0,00
ENTRATE DERIVANTI DA TRASFERIMENTI CORRENTI					
CATEGORIA 1					
1.2.1.		TRASFERIMENTI DA PARTE DELLO STATO			
1.2.1.001.	1	Contributi ordinari a carico dello Stato per la prosa e la danza	85.912,67	0,00	85.912,67
1.2.1.003.	3	Contributi per attività istituzionali particolari	37.200,00	37.200,00	0,00
1.2.1.004.	4	Contributi aree disagiate			
1.2.1.005.	5	Contributi Unione Europea			
			TOTALE CAT. 1	123.112,67	85.912,67
CATEGORIA 2					
1.2.2.		TRASFERIMENTI DA PARTE DELLE REGIONI			
1.2.2.001.	6	Contributi dalle Regioni	200.000,00	0,00	200.000,00
			TOTALE CAT. 2	200.000,00	200.000,00
CATEGORIA 3					
1.2.3.		TRASFERIMENTI DA COMUNI E PROVINCE			
1.2.3.001.	7	Contributi da Comuni e province	509.939,66	459.939,66	50.000,00
			TOTALE CAT. 3	509.939,66	50.000,00
CATEGORIA 4					
TRASFERIMENTI DA ALTRI ENTI DEL SETTORE PUBBLICO E PRIVATO					
1.2.4.		Contributi vari	593.144,68	325.000,00	268.144,68
1.2.4.001.	8		4.350.000,00	3.000.000,00	1.350.000,00
1.2.4.002.	12	Contributi provenienti da ARCUS	4.943.144,68	3.325.000,00	1.618.144,68
			TOTALE CAT. 4	5.776.197,01	1.618.144,68
TOTALE AGGREGATO 1.2 ENTR. DERIV. DA TRASFERIM. CORRENTI			5.776.197,01	3.822.139,66	1.954.057,35
ALTRE ENTRATE					
CATEGORIA 1					
ENTRATE DERIVANTI DALLA VENDITA DI BENI E PRESTAZIONI DI SERVIZI					
1.3.1.001.	9	Ricavi dalla vendita di pubblicazioni	0,00	0,00	0,00
1.3.1.002.	11	Proventi derivanti dalla prestazione di servizi	60.937,81	60.937,81	0,00

CODICE	N.	DENOMINAZIONE	TOTALE RESIDUI AL 31/12/2006	ANNO 2006	ANNI PRECEDENTI
1.3.1.003.	13	Realizzi per cessione materiale fuori uso	0,00	0,00	0,00
1.3.1.004.	10	Proventi, incassi e altre entrate teatri gestiti	300.174,78	166.341,39	133.833,39
1.3.1.005.	17	Proventi attività decentrate circuiti	0,00		
TOTALE CAT. 1			361.112,59	227.279,20	133.833,39
CATEGORIA 2 REDDITI E PROVENTI PATRIMONIALI					
1.3.2.001.	26	Affitti di immobili	16.940,43	0,00	16.940,43
1.3.2.002.	27	Interessi e premi su titoli a reddito fisso			
1.3.2.003.	28	Dividendi ed altri proventi su titoli az.ri e partecipazioni			
1.3.2.004.	29	Interessi attivi su mutui, dep., conti corr. e crediti v/ Erario	1.235.100,69	92.166,47	1.142.934,22
TOTALE CAT. 2			1.252.041,12	92.166,47	1.159.874,65
CATEGORIA 3 POSTE CORRETTIVE E COMPENSATIVE DI SPESE CORRENTI					
1.3.3.001.	34	Recuperi e rimborsi diversi	216.798,48	152.913,01	63.885,47
1.3.2.002.	35	Credito Irap 2002			
TOTALE CAT. 3			216.798,48	152.913,01	63.885,47
CATEGORIA 4 ENTRATE NON CLASSIFIC. IN ALTRE VOCI					
1.3.4.001.	36	Entrate eventuali	0,00	0,00	0,00
TOTALE CAT. 4			0,00	0,00	0,00
TOTALE AGGREGATO 1.3 ALTRE ENTRATE			1.829.952,19	472.358,68	1.357.593,51
TOTALE TITOLO I - ENTRATE CORRENTI			7.606.149,20	4.294.498,34	3.311.650,86
TITOLO II - ENTRATE IN CONTO CAPITALE ENTRATE PER ALIENAZIONE BENI PATRIMON. LI E RISCOSSIONE DI CREDITI					
CATEGORIA 1 ALIENAZIONI DI IMMOBILI E DIRITTI REALI					
TOTALE CAT. 1			_____		
CATEGORIA 2 ALIENAZIONE DI IMMOBILIZZ. NI TECNICHE					
2.1.1.001.	38	Alienaz. ni di immobili, impianti, attrez. e macch.			
TOTALE CAT. 2			_____		
CATEGORIA 3 REALIZZO DI VALORI MOBILIARI					
2.1.3.001.	40	Cessioni di partecipazioni azionarie			
2.1.3.002.	41	Cessione di conferimenti e quote in altri Enti			
2.1.3.003.	42	Realizzi di titoli emessi o garantiti dallo Stato			
2.1.3.004.	43	Realizzi di obbligazioni e cartelle fondiarie			
2.1.3.005.	44	Riscossioni di buoni postali			
2.1.3.006.	45	Riscossione di altri titoli di credito			
TOTALE CAT. 3			_____		
CATEGORIA 4 RISCOSSIONE DI CREDITI					

CODICE	N.	DENOMINAZIONE	TOTALE RESIDUI AL 31/12/2006	ANNO 2006	ANNI PRECEDENTI
2.1.4.001.	48	Prelevamenti di depositi bancari			
2.1.4.002.	49	Riscossioni di mutui a medio e lungo termine			
2.1.4.003.	50	Incassi di annualità e semestralità scontate a terzi			
2.1.4.004.	51	Riscossioni di prestiti e anticipazioni a breve termine			
2.1.4.005.	52	Ritiro di depositi a cauzione presso terzi	174.712,26	28.963,27	145.748,99
2.1.4.006.	53	Riscossioni di crediti diversi			
2.1.4.007.	54	Riscossioni INA per polizze personale cessato dal servizio			
TOTALE CAT. 4			<u>174.712,26</u>	<u>28.963,27</u>	<u>145.748,99</u>
TOT. AGGR. 2.1 ENTR. PER ALIEN. BENI PATRIM. E RISCOS. DI CRED.			<u>174.712,26</u>	<u>28.963,27</u>	<u>145.748,99</u>
ENTRATE DERIVANTI DA TRASF. IN CONTO CAPITALE					
CATEGORIA 1					
2.2.1.001.		TRASFERIMENTI DALLO STATO			
TOTALE CAT. 1					
CATEGORIA 2					
2.2.2.001.	56	TRASFERIMENTI DALLE REGIONI	440.021,28	0,00	440.021,28
TOTALE CAT. 2			<u>440.021,28</u>	<u>0,00</u>	<u>440.021,28</u>
CATEGORIA 3					
2.2.3.001.		TRASFERIMENTI DA COMUNI E PROVINCE			
TOTALE CAT. 3					
CATEGORIA 4					
TRASFERIMENTI DA ALTRI ENTI DEL SETT. PUBBLICO					
2.2.4.001.	58	Trasferimenti da altri Enti	29.232,76	0,00	29.232,76
TOTALE CAT. 4			<u>29.232,76</u>	<u>0,00</u>	<u>29.232,76</u>
TOT. AGGR. 2.2 ENTRATE DERIV. DA TRASFER. IN C/ CAPITALE			<u>469.254,04</u>	<u>0,00</u>	<u>469.254,04</u>
ACCENSIONE DI PRESTITI					
CATEGORIA 19					
ASSUNZIONE DI MUTUI					
2.3.1.001.	59	Assunzione di mutui			
TOTALE CAT. 19					
CATEGORIA 20					
ASSUNZIONE DI ALTRI DEBITI FINANZIARI					
2.3.2.001.	60	Anticipazioni Tesoreria			
2.3.2.002.	61	Depositi cauzionali di terzi			
2.3.2.003.	61ter	Fondo garanzia prestiti ai personale			
TOTALE CAT. 20					
CATEGORIA 21					
EMISSIONE DI OBBLIGAZIONI					
2.3.3.001.					
TOTALE CAT. 21					
TOT. AGGR. 2.3 ACCENSIONE DI PRESTITI			<u>0,00</u>	<u>0,00</u>	<u>0,00</u>
TOTALE TITOLO II - ENTRATE IN CONTO CAPITALE			<u>643.966,30</u>	<u>28.963,27</u>	<u>615.003,03</u>