




Codice	Denominazione	ANNO FINANZIARIO 2006			ANNO FINANZIARIO 2005		
		Residui	Competenza (Accertamenti)	Cassa (Riscossioni)	Residui	Competenza (Accertamenti)	Cassa (Riscossioni)
	<b>Riepilogo dei titoli Centro Resp. Amm.va Ente Teatrale Italiano</b>						
	Titolo I	6.329.108,65	16.062.167,28	14.785.126,73	0,00	0,00	0,00
	Titolo II	617.354,33	1.356.544,60	1.329.932,63	0,00	0,00	0,00
	Titolo IV	4.327.543,46	17.391.756,81	17.762.613,17	0,00	0,00	0,00
	<b>Totale delle entrate Centro Resp. Amm.va Ente Teatrale Italiano</b>	<b>11.274.006,44</b>	<b>34.810.468,69</b>	<b>33.877.672,53</b>	<b>0,00</b>	<b>0,00</b>	<b>0,00</b>
	<b><u>Riepilogo delle entrate per titoli dei Centri Resp. Amm.va</u></b>						
	Titolo I	6.329.108,65	16.062.167,28	14.785.126,73	0,00	0,00	0,00
	Titolo II	617.354,33	1.356.544,60	1.329.932,63	0,00	0,00	0,00
	Titolo IV	4.327.543,46	17.391.756,81	17.762.613,17	0,00	0,00	0,00
	<b>TOTALE</b>	<b>11.274.006,44</b>	<b>34.810.468,69</b>	<b>33.877.672,53</b>	<b>0,00</b>	<b>0,00</b>	<b>0,00</b>

**E.T.I.**  
**ENTE TEATRALE ITALIANO**  
 Il Collegio dei Revisori dei Conti  
 Il Presidente  


**E.T.I.**  
**ENTE TEATRALE ITALIANO**  
 Il Presidente  



**E.T.I.**  
**ENTE TEATRALE ITALIANO**  
 Il Direttore Generale  


## USCITE

Codice	Denominazione	ANNO FINANZIARIO 2006			ANNO FINANZIARIO 2005		
		Residui	Competenza (Impegni)	Cassa (Pagamenti)	Residui	Competenza (Impegni)	Cassa (Pagamenti)
	<b>Scoperto di Cassa</b>			<b>2.550.685,83</b>			
	<b>1. - Ente Teatrale Italiano</b>						
	<b>1. - TITOLO I - SPESE CORRENTI</b>						
	<b>1.1. - FUNZIONAMENTO</b>						
1.1.1.1	USCITE PER GLI ORGANI DELL'ENTE	18.247,43	184.704,98	173.442,23	0,00	0,00	0,00
1.1.1.2	ONERI PER IL PERSONALE IN ATTIVITA' DI SERVIZIO	603.154,61	7.220.959,07	7.267.818,21	0,00	0,00	0,00
1.1.1.3	USCITE PER L'ACQUISTO DI BENI DI CONSUMO E DI SERVIZI	192.462,74	993.702,67	957.208,80	0,00	0,00	0,00
	<b>TOTALE 1.1. - FUNZIONAMENTO</b>	<b>813.864,78</b>	<b>8.399.366,72</b>	<b>8.398.469,24</b>	<b>0,00</b>	<b>0,00</b>	<b>0,00</b>
	<b>1.2. - INTERVENTI DIVERSI</b>						
1.1.2.1	USCITE PER PRESTAZIONI ISTITUZIONALI	2.463.386,46	6.468.084,26	6.233.317,00	0,00	0,00	0,00
1.1.2.2	TRASFERIMENTI PASSIVI	1.090.719,98	41.000,00	1.058.736,23	0,00	0,00	0,00
1.1.2.3	ONERI FINANZIARI	145.506,07	370.460,43	281.867,36	0,00	0,00	0,00
1.1.2.4	ONERI TRIBUTARI	22.708,08	261.306,30	254.896,04	0,00	0,00	0,00
1.1.2.6	SPESE NON CLASSIFICABILI IN ALTRE VOCI	126.156,51	149.309,74	198.941,97	0,00	0,00	0,00
	<b>TOTALE 1.2. - INTERVENTI DIVERSI</b>	<b>3.848.477,10</b>	<b>7.290.160,73</b>	<b>8.027.758,60</b>	<b>0,00</b>	<b>0,00</b>	<b>0,00</b>
	<b>TOTALE GENERALE 1. - TITOLO I - SPESE CORRENTI</b>	<b>4.662.341,88</b>	<b>15.689.527,45</b>	<b>16.426.227,84</b>	<b>0,00</b>	<b>0,00</b>	<b>0,00</b>
	<b>2. - TITOLO II - USCITE IN CONTO CAPITALE</b>						
	<b>2.1. - INVESTIMENTI</b>						
1.2.1.1	ACQUISIZIONE DI BENI DI USO DUREVOLE ED OPERE IMMOBILIARI	10.593,80	75.565,00	54.648,80	0,00	0,00	0,00
1.2.1.2	ACQUISIZIONE DI IMMOBILIZZAZIONI TECNICHE	670.006,02	1.350.904,63	172.148,68	0,00	0,00	0,00
1.2.1.4	CONCESSIONE DI CREDITI ED ANTICIPAZIONI	0,00	31.944,27	31.944,27	0,00	0,00	0,00

Codice	Denominazione	ANNO FINANZIARIO 2006			ANNO FINANZIARIO 2005		
		Residui	Competenza (Impegni)	Cassa (Pagamenti)	Residui	Competenza (Impegni)	Cassa (Pagamenti)
1.2.1.5	INDENNITA' DI ANZIANITA' E SIMILARI AL PERSONALE CESSATO DAL SERVIZIO	52.204,95	247.697,01	238.653,35	0,00	0,00	0,00
	<b>TOTALE 2.1. - INVESTIMENTI</b>	<b>732.804,77</b>	<b>1.706.110,91</b>	<b>497.395,10</b>	<b>0,00</b>	<b>0,00</b>	<b>0,00</b>
	<b>2.2. - ONERI COMUNI</b>						
1.2.2.5	ESTINZIONE DI DEBITI DIVERSI	0,00	0,00	0,00	0,00	0,00	0,00
	<b>TOTALE 2.2. - ONERI COMUNI</b>	<b>0,00</b>	<b>0,00</b>	<b>0,00</b>	<b>0,00</b>	<b>0,00</b>	<b>0,00</b>
	<b>TOTALE GENERALE 2. - TITOLO II - USCITE IN CONTO CAPITALE</b>	<b>732.804,77</b>	<b>1.706.110,91</b>	<b>497.395,10</b>	<b>0,00</b>	<b>0,00</b>	<b>0,00</b>
	<b>4. - TITOLO IV - PARTITE DI GIRO</b>						
	<b>4.1. - USCITE AVENTI NATURA DI PARTITE DI GIRO</b>						
1.4.1.1	USCITE AVENTI NATURA DI PARTITE DI GIRO	2.748.443,65	17.391.756,81	17.362.705,67	0,00	0,00	0,00
	<b>TOTALE 4.1. - USCITE AVENTI NATURA DI PARTITE DI GIRO</b>	<b>2.748.443,65</b>	<b>17.391.756,81</b>	<b>17.362.705,67</b>	<b>0,00</b>	<b>0,00</b>	<b>0,00</b>
	<b>TOTALE GENERALE 4. - TITOLO IV - PARTITE DI GIRO</b>	<b>2.748.443,65</b>	<b>17.391.756,81</b>	<b>17.362.705,67</b>	<b>0,00</b>	<b>0,00</b>	<b>0,00</b>
	<b>TOTALE 1. - Ente Teatrale Italiano</b>	<b>8.143.590,30</b>	<b>34.787.395,17</b>	<b>34.286.328,61</b>	<b>0,00</b>	<b>0,00</b>	<b>0,00</b>
	<b>Totale delle Uscite</b>	<b>8.143.590,30</b>	<b>34.787.395,17</b>	<b>34.286.328,61</b>	<b>0,00</b>	<b>0,00</b>	<b>0,00</b>
	<b>Riepilogo dei titoli</b>						
	<b>Riepilogo dei titoli Centro Resp. Amm.va Ente Teatrale Italiano</b>						
	<i>Titolo I</i>	4.662.341,88	15.689.527,45	16.426.227,84	0,00	0,00	0,00
	<i>Titolo II</i>	732.804,77	1.706.110,91	497.395,10	0,00	0,00	0,00
	<i>Titolo IV</i>	2.748.443,65	17.391.756,81	17.362.705,67	0,00	0,00	0,00

Codice	Denominazione	ANNO FINANZIARIO 2006			ANNO FINANZIARIO 2005		
		Residui	Competenza (Impegni)	Cassa (Pagamenti)	Residui	Competenza (Impegni)	Cassa (Pagamenti)
	<b>Totale delle uscite Centro Resp. Amm.va Ente Teatrale Italiano</b>	<b>8.143.590,30</b>	<b>34.787.395,17</b>	<b>34.286.328,61</b>	<b>0,00</b>	<b>0,00</b>	<b>0,00</b>
	<b>Riepilogo delle uscite per titoli dei Centri Resp. Amm.va</b>						
	<i>Titolo I</i>	4.662.341,88	15.689.527,45	16.426.227,84	0,00	0,00	0,00
	<i>Titolo II</i>	732.804,77	1.706.110,91	497.395,10	0,00	0,00	0,00
	<i>Titolo IV</i>	2.748.443,65	17.391.756,81	17.362.705,67	0,00	0,00	0,00
	<b>TOTALE</b>	<b>8.143.590,30</b>	<b>34.787.395,17</b>	<b>34.286.328,61</b>	<b>0,00</b>	<b>0,00</b>	<b>0,00</b>
	<b>Avanzo di amministrazione utilizzato</b>		<b>23.073,52</b>				
	<b>TOTALE GENERALE</b>	<b>8.143.590,30</b>	<b>34.810.468,69</b>	<b>34.286.328,61</b>	<b>0,00</b>	<b>0,00</b>	<b>0,00</b>

**E.T.I.**  
**ENTE TEATRALE ITALIANO**  
 Il Collegio dei Revisori dei Conti  
 Il Presidente  


**E.T.I.**  
**ENTE TEATRALE ITALIANO**  
 Il Presidente  


**E.T.I.**  
**ENTE TEATRALE ITALIANO**  
 Il Direttore Generale  




**ENTE TEATRALE ITALIANO**  
**Bilancio Consuntivo Finanziario Gestionale Esercizio 2006**

**ENTRATA**

Capitolo		Gestione della Competenza 2006								
Codice	Denominazione	Previsioni				Somme Accertate			Diff. rispetto alle Previsioni	
		Iniziali	Variazioni		Definitive (3+4-5)	Riscosse	Rimaste da Riscuotere	Totale Accertamenti( 7 + 8)	Più 6)	In (9 - In Meno (6 - 9)
			In +	In -						
1	2	3	4	5	6	7	8	9	10	11
	<b>1. - Ente Teatrale Italiano</b>									
	<b>1. - TITOLO I - ENTRATE CORRENTI</b>									
	<b>1.2. - ENTRATE DERIVANTI DA TRASFERIMENTI CORRENTI</b>									
1.2.1.	<b>TRASFERIMENTI DA PARTE DELLO STATO</b>									
1.2.1.001.	1 Contributi ordinari dello Stato per la prosa e per la danza	8.990.000,00		500.000,00	8.490.000,00	8.490.000,00		8.490.000,00		
1.2.1.003.	3 Contributi per attività istituzionali particolari		287.200,00		287.200,00	250.000,00	37.200,00	287.200,00		
	<b>Totale 1.2.1. - TRASFERIMENTI DA PARTE DELLO STATO</b>	<b>8.990.000,00</b>	<b>287.200,00</b>	<b>500.000,00</b>	<b>8.777.200,00</b>	<b>8.740.000,00</b>	<b>37.200,00</b>	<b>8.777.200,00</b>	<b>0,00</b>	<b>0,00</b>
1.2.2.	<b>TRASFERIMENTO DA PARTE DELLE REGIONI</b>									
1.2.2.001.	6 Contributo da parte delle regioni									
	<b>Totale 1.2.2. - TRASFERIMENTO DA PARTE DELLE REGIONI</b>								<b>0,00</b>	<b>0,00</b>
1.2.3.	<b>TRASFERIMENTI DA PARTE DEI COMUNI E DELLE PROVINCIE</b>									
1.2.3.001.	7 Contributi da parte delle provincie e comuni		719.170,33		719.170,33	259.230,67	459.939,66	719.170,33		
	<b>Totale 1.2.3. - TRASFERIMENTI DA PARTE DEI COMUNI E DELLE PROVINCIE</b>		<b>719.170,33</b>		<b>719.170,33</b>	<b>259.230,67</b>	<b>459.939,66</b>	<b>719.170,33</b>	<b>0,00</b>	<b>0,00</b>
1.2.4.	<b>TRASFERIMENTI DA PARTE DI ALTRI ENTI DEL SETTORE PUBBLICO E PRIVATO</b>									
1.2.4.001.	8 Contributi vari	35.000,00	293.675,00		328.675,00	3.675,00	325.000,00	328.675,00		






Capitolo		Gestione della Competenza 2006								
Codice	Denominazione	Previsioni				Somme Accertate			Diff. rispetto alle Previsioni	
		Iniziali	Variazioni		Definitive (3+4-5)	Riscosse	Rimaste da Riscuotere	Totale Accertamenti( 7 + 8)	Più 6)	In (9 - 6 - 9)
			In +	In -						
1	2	3	4	5	6	7	8	9	10	11
2.2.1.	<b>TRASFERIMENTI DALLO STATO</b>									
2.2.1.001.	55 Assegnazione dello Stato per le spese in conto capitale	1.255.000,00			1.255.000,00	1.255.000,00		1.255.000,00		
	<b>Totale 2.2.1. - TRASFERIMENTI DALLO STATO</b>	<b>1.255.000,00</b>			<b>1.255.000,00</b>	<b>1.255.000,00</b>		<b>1.255.000,00</b>	<b>0,00</b>	<b>0,00</b>
2.2.2.	<b>TRASFERIMENTI DALLE REGIONI</b>									
2.2.2.001.	56 Trasferimenti in conto capitale da regioni									
	<b>Totale 2.2.2. - TRASFERIMENTI DALLE REGIONI</b>								<b>0,00</b>	<b>0,00</b>
2.2.4.	<b>TRASFERIMENTI DA ALTRI ENTI DEL SETTORE PUBBLICO</b>									
2.2.4.001.	58 Trasferimenti in conto capitale da altri ente									
	<b>Totale 2.2.4. - TRASFERIMENTI DA ALTRI ENTI DEL SETTORE PUBBLICO</b>								<b>0,00</b>	<b>0,00</b>
	<b><i>Totale 2.2. - ENTRATE DERIVANTI DA TRASFERIMENTI IN CONTO CAPITALE</i></b>	<b>1.255.000,00</b>	<b>0,00</b>	<b>0,00</b>	<b>1.255.000,00</b>	<b>1.255.000,00</b>	<b>0,00</b>	<b>1.255.000,00</b>	<b>0,00</b>	<b>0,00</b>
2.3.2.	<b>2.3. - ACCENSIONE DI PRESTITI</b>									
	<b>ASSUNZIONE DI ALTRI DEBITI FINANZIARI</b>									
2.3.2.002.	61 Depositi cauzionali di terzi	500,00			500,00					500,00
2.3.2.003.	6119 Fondo garanzia prestiti al personale	1.500,00			1.500,00	891,00		891,00		609,00
	<b>Totale 2.3.2. - ASSUNZIONE DI ALTRI DEBITI FINANZIARI</b>	<b>2.000,00</b>			<b>2.000,00</b>	<b>891,00</b>		<b>891,00</b>	<b>0,00</b>	<b>1.109,00</b>




Capitolo		Gestione della Competenza 2006									
Codice	Denominazione	Previsioni				Somme Accertate			Diff. rispetto alle Previsioni		
		Iniziali	Variazioni		Definitive (3+4-5)	Riscosse	Rimaste da Riscuotere	Totale Accertamenti( 7 + 8)	Più 6)	In (9 - 6)	In Meno (6 - 9)
			In +	In -							
1	2	3	4	5	6	7	8	9	10	11	
	<b>Totale 2.3. - ACCENSIONE DI PRESTITI</b>	2.000,00	0,00	0,00	2.000,00	891,00	0,00	891,00	0,00	1.109,00	
	<b>Totale generale 2. - TITOLO II - ENTRATE IN CONTO CAPITALE</b>	1.364.000,00	1.709,33	0,00	1.365.709,33	1.327.581,33	28.963,27	1.356.544,60	0,00	9.164,73	
	<b>4. - TITOLO IV - PARTITE DI GIRO</b>										
	<b>4.1. - ENTRATE AVENTI NATURA DI PARTITE DI GIRO</b>										
4.1.1.	<b>ENTRATE AVENTI NATURA DI PARTITE DI GIRO</b>										
4.1.1.001.	62 Ritenute Erariali	1.250.000,00	168.380,00	68.380,00	1.350.000,00	1.323.633,97	451,91	1.324.085,88		25.914,12	
4.1.1.002.	63 Ritenute previdenziali e assistenziali	620.000,00	30.000,00		650.000,00	495.794,27		495.794,27		154.205,73	
4.1.1.004.	65 Trattenute per conto terzi	50.000,00	50.000,00		100.000,00	55.669,11		55.669,11		44.330,89	
4.1.1.005.	66 Rimborsi di somme pagate per conto di terzi	170.000,00	30.000,00		200.000,00	84.995,00	47.942,45	132.937,45		67.062,55	
4.1.1.006.	67 Partite in sospeso	10.078.452,00	5.081.000,00	3.081.000,00	12.078.452,00	10.783.900,96	705.042,93	11.488.943,89		589.508,11	
4.1.1.007.	68 IVA su introiti	1.200.000,00	500.000,00	300.000,00	1.400.000,00	644.329,47	495.508,39	1.139.837,86		260.162,14	
4.1.1.008.	69 IMPOSTE E TASSE ESTERO										
4.1.1.009.	70 Entrate da incassi biglietteria e abbonamenti teatri gestiti c/compagnie		2.620.278,59		2.620.278,59	2.637.084,55		2.637.084,55	16.805,96		

Capitolo		Gestione della Competenza 2006								
Codice	Denominazione	Previsioni				Somme Accertate			Diff. rispetto alle Previsioni	
		Iniziali	Variazioni		Definitive (3+4-5)	Riscosse	Rimaste da Riscuotere	Totale Accertamenti( 7 + 8)	Più 6)	In (9 - 6 - 9)
			In +	In -						
1	2	3	4	5	6	7	8	9	10	11
4.1.1.010.	71 Entrate da recupero da Compagnie spese VV.FF. Teatri gestiti		123.045,88		123.045,88	111.218,40	6.185,40	117.403,80		5.642,08
	<b>Totale 4.1.1. - ENTRATE AVENTI NATURA DI PARTITE DI GIRO</b>	<b>13.368.452,00</b>	<b>8.602.704,47</b>	<b>3.449.380,00</b>	<b>18.521.776,47</b>	<b>16.136.625,73</b>	<b>1.255.131,08</b>	<b>17.391.756,81</b>	<b>16.805,96</b>	<b>1.146.825,62</b>
	<b><u>Totale 4.1. - ENTRATE AVENTI NATURA DI PARTITE DI GIRO</u></b>	<b>13.368.452,00</b>	<b>8.602.704,47</b>	<b>3.449.380,00</b>	<b>18.521.776,47</b>	<b>16.136.625,73</b>	<b>1.255.131,08</b>	<b>17.391.756,81</b>	<b>16.805,96</b>	<b>1.146.825,62</b>
	<b>Totale generale 4. - TITOLO IV - PARTITE DI GIRO</b>	<b>13.368.452,00</b>	<b>8.602.704,47</b>	<b>3.449.380,00</b>	<b>18.521.776,47</b>	<b>16.136.625,73</b>	<b>1.255.131,08</b>	<b>17.391.756,81</b>	<b>16.805,96</b>	<b>1.146.825,62</b>
	<b><u>Totale 1. - Ente Teatrale Italiano</u></b>	<b>31.558.787,00</b>	<b>11.022.763,63</b>	<b>6.787.092,17</b>	<b>35.794.458,46</b>	<b>29.231.876,00</b>	<b>5.578.592,69</b>	<b>34.810.468,69</b>	<b>177.864,94</b>	<b>1.161.854,71</b>

Capitolo		Gestione della Competenza 2006								
Codice	Denominazione	Previsioni				Somme Accertate			Diff. rispetto alle Previsioni	
		Iniziali	Variazioni		Definitive (3+4-5)	Riscosse	Rimaste da Riscuotere	Totale Accertamenti( 7 + 8)	Più (6)	In (9 - In Meno (6 - 9)
			In +	In -						
1	2	3	4	5	6	7	8	9	10	11
	<b>Riepilogo dei Titoli</b>									
	<b>Riepilogo dei titoli Centro Resp. Amm.va</b>									
	<i>Titolo I</i>	16.826.335,00	2.418.349,83	3.337.712,17	15.906.972,66	11.767.668,94	4.294.498,34	16.062.167,28	167.037,52	11.842,90
	<i>Titolo II</i>	1.364.000,00	1.709,33	0,00	1.365.709,33	1.327.581,33	28.963,27	1.356.544,60	13.142,96	22.307,69
	<i>Titolo IV</i>	13.368.452,00	8.602.704,47	3.449.380,00	18.521.776,47	16.136.625,73	1.255.131,08	17.391.756,81	35.617,42	1.165.637,08
	<b>Totale delle entrate Centro Resp. Amm.va Ente Teatrale Italiano</b>	<b>31.558.787,00</b>	<b>11.022.763,63</b>	<b>6.787.092,17</b>	<b>35.794.458,46</b>	<b>29.231.876,00</b>	<b>5.578.592,69</b>	<b>34.810.468,69</b>	<b>215.797,90</b>	<b>1.199.787,67</b>
	<b>Totale delle Entrate</b>	<b>31.558.787,00</b>	<b>11.022.763,63</b>	<b>6.787.092,17</b>	<b>35.794.458,46</b>	<b>29.231.876,00</b>	<b>5.578.592,69</b>	<b>34.810.468,69</b>	<b>177.864,94</b>	<b>1.161.854,71</b>
	<b>Avanzo Ammin. Applicato</b>		<b>512.248,63</b>		<b>512.248,63</b>					<b>512.248,63</b>
	<b>Disavanzo Finanziario</b>									
	<b>Disavanzo di Cassa</b>									
	<b>Totale a Pareggio</b>	<b>31.558.787,00</b>	<b>11.535.012,26</b>	<b>6.787.092,17</b>	<b>36.306.707,09</b>	<b>29.231.876,00</b>	<b>5.578.592,69</b>	<b>34.810.468,69</b>		<b>1.496.238,40</b>

**E.T.I.**  
**ENTE TEATRALE ITALIANO**  
 Il Collegio dei Revisori dei Conti  
 Il Presidente  


**E.T.I.**  
**ENTE TEATRALE ITALIANO**  
 Il Presidente  


**E.T.I.**  
**ENTE TEATRALE ITALIANO**  
 Il Direttore Generale  


## SPESA

Capitolo		Gestione della Competenza 2006								
Codice	Denominazione	Previsioni				Somme Impegnate			Diff. rispetto alle Previsioni	
		Iniziali	Variazioni		Definitive (3+4-5)	Pagate	Rimaste da Pagare	Totale Impegni (7 + 8)	Più 6)	In (9 - 6 - 9)
			In +	In -						
1	2	3	4	5	6	7	8	9	10	11
	<b>1. - Ente Teatrale Italiano</b>									
	<b>1. - TITOLO I - SPESE CORRENTI</b>									
	<b>1.1. - FUNZIONAMENTO</b>									
<b>1.1.1.</b>	<b>USCITE PER GLI ORGANI DELL'ENTE</b>									
1.1.1.001	1 Assegni e indennità alla presidenza	66.000,00		7.500,00	58.500,00	57.169,82	185,40	57.355,22		1.144,78
1.1.1.002	2 Compensi, indennità e rimborsi ai componenti degli organi collegiali di amministrazione	65.200,00		14.200,00	51.000,00	48.793,56	556,20	49.349,76		1.650,24
1.1.1.003	3 Compensi, indennità e rimborsi ai componenti del collegio dei revisori	41.000,00	7.000,00	9.000,00	39.000,00	17.230,91	22.769,09	40.000,00	1.000,00	
1.1.1.004	4 Spese di viaggio organi collegiali	43.000,00		5.000,00	38.000,00	32.000,51	5.999,49	38.000,00		
	<b>Totale 1.1.1. - USCITE PER GLI ORGANI DELL'ENTE</b>	<b>215.200,00</b>	<b>7.000,00</b>	<b>35.700,00</b>	<b>186.500,00</b>	<b>155.194,80</b>	<b>29.510,18</b>	<b>184.704,98</b>	<b>1.000,00</b>	<b>2.795,02</b>
<b>1.1.2.</b>	<b>ONERI PER IL PERSONALE IN ATTIVITA' DI SERVIZIO</b>									
1.1.2.001	7 Stipendi ed altri assegni fissi al personale ente e teatri	4.373.849,00	134.219,00	11.441,68	4.496.626,32	4.462.683,88	26.966,07	4.489.649,95		6.976,37
1.1.2.002	7bis Indennità di Ente (Parastato)	57.840,00		7.500,00	50.340,00	50.071,17		50.071,17		268,83
1.1.2.003	18 Fondo miglioramento enti art. 12 DPR 43/90	303.000,00	13.561,73	27.000,00	289.561,73	190.839,37	98.722,36	289.561,73		
1.1.2.005	8 Compensi per lavoro straordinario teatri	226.140,00	211.732,51		437.872,51	389.905,93	46.170,70	436.076,63		1.795,88

Capitolo		Gestione della Competenza 2006								
Codice	Denominazione	Previsioni				Somme Impegnate			Diff. rispetto alle Previsioni	
		Iniziali	Variazioni		Definitive (3+4-5)	Pagate	Rimaste da Pagare	Totale Impegni (7 + 8)	Più 6)	In (9 - 6 - 9)
			In +	In -						
1	2	3	4	5	6	7	8	9	10	11
1.1.2.006.	9 Indennità e rimborso spese trasporto per missioni all'interno	46.585,00	9.321,97	11.856,08	44.050,89	36.915,29	2.299,52	39.214,81		4.836,08
1.1.2.007.	10 Indennità e rimborso spese trasporto per missioni all'estero	20.000,00	5.000,00	7.500,00	17.500,00	14.550,99	2.949,01	17.500,00		
1.1.2.009.	12 Oneri previdenziali e assistenziali a carico dell'Ente	1.476.393,00	74.418,07	39.260,54	1.511.550,53	1.274.120,26	178.080,06	1.452.200,32		59.350,21
1.1.2.010.	13 Altri oneri a carico dell'Ente	7.000,00			7.000,00	4.155,50	3.376,28	7.531,78	531,78	
1.1.2.011.	14 Corsi per il personale e part. alle spese per corsi indetti da enti, istituzioni e amministr. varie	40.000,00			40.000,00		40.000,00	40.000,00		
1.1.2.012.	11 Personale di terzi presso l'Ente									
1.1.2.013.	15 Oneri art. 59 DPR 509/79	19.513,00			19.513,00	12.392,52	4.883,62	17.276,14		2.236,86
1.1.2.014.	16 Fondo retribuzione posizione e risultato dirigenti	104.175,00	19.771,04	15.000,00	108.946,04	90.788,49	18.157,55	108.946,04		
1.1.2.015.	19 INA polizze personale	100.000,00	24.500,00		124.500,00	105.627,69	18.797,41	124.425,10		74,90
1.1.2.016.	15bis Uscite per prestazioni sostitutive di mensa	56.000,00			56.000,00	5.975,15	50.024,85	56.000,00		
1.1.2.017.	19ter Uscite per Comitato Pari Opportunità	1.500,00			1.500,00					1.500,00
1.1.2.018.	17 Fondo retribuzione posizione e risultato Direttore Generale	79.531,00	12.975,33		92.506,33	92.505,40		92.505,40		0,93
	<b>Totale 1.1.2. - ONERI PER IL PERSONALE IN ATTIVITA' DI SERVIZIO</b>	<b>6.911.526,00</b>	<b>505.499,65</b>	<b>119.558,30</b>	<b>7.297.467,35</b>	<b>6.730.531,64</b>	<b>490.427,43</b>	<b>7.220.959,07</b>	<b>531,78</b>	<b>77.040,06</b>
1.1.3.	<b>USCITE PER L'ACQUISTO DI BENI DI CONSUMO E DI SERVIZI</b>									
1.1.3.001.	20 Acquisto di libri, riviste, giornali ed altre pubblicazioni	8.000,00			8.000,00	6.541,65	1.458,00	7.999,65		0,35

Capitolo		Gestione della Competenza 2006								
Codice	Denominazione	Previsioni				Somme Impegnate			Diff. rispetto alle Previsioni	
		Iniziali	Variazioni		Definitive (3+4-5)	Pagate	Rimaste da Pagare	Totale Impegni (7 + 8)	Più 6)	In (9 - 6 - 9)
			In +	In -						
1	2	3	4	5	6	7	8	9	10	11
1.1.3.002.	21 Acquisto di materiali di consumo e noleggio di materiale tecnico	50.000,00	2.821,40	8.000,00	44.821,40	31.910,70	12.622,64	44.533,34		288,06
1.1.3.003.	22 Uscite di rappresentanza	11.500,00		9.020,00	2.480,00	2.211,34	243,60	2.454,94		25,06
1.1.3.005.	24 Uscite per accertamenti sanitari	500,00		200,00	300,00	82,36		82,36		217,64
1.1.3.006.	40 Uscite per pulizie uffici	73.500,00		5.580,00	67.920,00	33.955,20	33.955,20	67.910,40		9,60
1.1.3.007.	41 Uscite per servizi informatici	42.000,00	6.480,00	10.000,00	38.480,00	22.996,00	15.466,00	38.462,00		18,00
1.1.3.009.	26 Acquisto vestiario e divise	5.000,00		4.000,00	1.000,00		996,00	996,00		4,00
1.1.3.010.	27 Fitto locali D.G. ETI	430.000,00		1.706,08	428.293,92	409.604,02	22.931,98	432.536,00	4.242,08	
1.1.3.011.	28 Manutenzione, riparazione e adattamento di locali e relativi impianti	65.000,00		10.380,00	54.620,00	11.753,77	42.866,23	54.620,00		
1.1.3.012.	29 Uscite postali e telegrafiche	130.000,00		2.021,67	127.978,33	93.530,35	26.289,56	119.819,91		8.158,42
1.1.3.015.	32 Uscite per concorsi	1.000,00		1.000,00						
1.1.3.016.	33 Manutenzione, noleggio ed esercizio di mezzi di trasporto	5.938,00		1.194,00	4.744,00	4.685,90	30,00	4.715,90		28,10
1.1.3.017.	34 Canoni d'acqua	4.000,00	1.000,00		5.000,00	3.738,84	6.005,35	9.744,19	4.744,19	
1.1.3.018.	35 Uscite per l'energia elettrica per l'illuminazione	21.000,00	40.110,08		61.110,08	55.956,11	5.153,89	61.110,00		0,08
1.1.3.019.	36 Combustibili ed energia elettrica per riscaldamento e spese per la conduzione degli impianti tecnici	37.000,00		5.000,00	32.000,00	14.258,16	17.741,84	32.000,00		
1.1.3.020.	37 Onorari e compensi per speciali incarichi	35.000,00		7.330,00	27.670,00	16.650,51	11.019,30	27.669,81		0,19
1.1.3.021.	38 Trasporti e facchinaggi	2.000,00	3.000,00	1.921,40	3.078,60	1.834,56	1.216,00	3.050,56		28,04



