

ATTI PARLAMENTARI

XVI LEGISLATURA

CAMERA DEI DEPUTATI

Doc. **XV**

n. **22**

RELAZIONE DELLA CORTE DEI CONTI

AL PARLAMENTO

*sulla gestione finanziaria degli Enti sottoposti a controllo
in applicazione della legge 21 marzo 1958, n. 259*

**ISTITUTO NAZIONALE DI OCEANOGRAFIA E
DI GEOFISICA SPERIMENTALE (OGS)**

(Esercizio 2006)

Trasmessa alla Presidenza il 7 luglio 2008

PAGINA BIANCA

INDICE

Determinazione della Corte dei conti n. 57/2008 del 27 giugno 2008	<i>Pag.</i>	5
Relazione sul risultato del controllo eseguito sulla gestione finanziaria dell'Istituto nazionale di oceanografia e di geofisica sperimentale (OGS) per l'esercizio 2006	»	9

DOCUMENTI ALLEGATI.

Esercizio 2006:

Bilancio consuntivo	»	46
Relazione del Presidente	»	49
Relazione del Collegio dei Revisori	»	255

PAGINA BIANCA

DETERMINAZIONE DELLA CORTE DEI CONTI

PAGINA BIANCA

Determinazione n. 57/2008.

LA CORTE DEI CONTI

IN SEZIONE DEL CONTROLLO SUGLI ENTI

nell'adunanza del 27 giugno 2008;

visto il testo unico delle leggi sulla Corte dei conti approvato con regio decreto 12 luglio 1934, n. 1214;

vista la legge 21 marzo 1958, n. 259;

visto il decreto del Presidente della Repubblica in data 2 ottobre 1978, con il quale l'Istituto nazionale di Oceanografia e di Geofisica Sperimentale – OGS – è stato sottoposto al controllo della Corte dei conti;

visto il conto consuntivo dell'Ente suddetto, relativo all'esercizio finanziario 2006; nonché le annesse relazioni del Presidente e del Collegio dei revisori, trasmessi alla Corte in adempimento dell'articolo 4 della citata legge n. 259 del 1958;

esaminati gli atti;

udito il relatore Consigliere dottor Roberto Errante, sulla sua proposta, discussa e deliberata la relazione con la quale la Corte, in base agli atti ed agli elementi acquisiti, riferisce alle Presidenze delle due Camere del Parlamento il risultato del controllo eseguito sulla gestione finanziaria dell'Ente per l'esercizio 2006;

ritenuto che, assolto così ogni prescritto incombente, possa, a norma dell'articolo 7 della citata legge n. 259 del 1958, darsi corso alla comunicazione alle dette Presidenze, oltre che del conto consuntivo – corredato delle relazioni degli organi amministrativi e di

revisione – della relazione come innanzi deliberata, che alla presente si unisce perché ne faccia parte integrante;

PER QUESTI MOTIVI

comunica, a norma dell'articolo 7 della legge n. 259 del 1958, alle Presidenze delle due Camere del Parlamento, insieme con il conto consuntivo per l'esercizio 2006 – corredato delle relazioni degli organi amministrativi e di revisione – dell'Istituto nazionale di Oceanografia e di Geofisica Sperimentale – OGS, l'unita relazione con la quale la Corte riferisce il risultato del controllo eseguito sulla gestione finanziaria dell'Ente stesso.

ESTENSORE

Roberto Errante

PRESIDENTE

Mario Alemanno

Depositata in Segreteria il 2 luglio 2008.

IL DIRIGENTE

(Dottoressa Giuliana Pecchioli)

RELAZIONE DELLA CORTE DEI CONTI

PAGINA BIANCA

RELAZIONE SUL RISULTATO DEL CONTROLLO ESEGUITO
SULLA GESTIONE FINANZIARIA DELL'ISTITUTO NAZIONALE DI
OCEANOGRAFIA E DI GEOFISICA SPERIMENTALE – OGS, PER
L'ESERCIZIO 2006

S O M M A R I O

Premessa	Pag.	13
1 – Quadro normativo e finalità	»	14
2 – Organi	»	17
3 – Personale	»	19
4 – Mezzi finanziari ed attività istituzionale	»	22
5 – Risultanze contabili della gestione	»	26
5.1 – Rendiconto Finanziario	»	28
5.2 – Conto economico	»	34
5.3 – Situazione patrimoniale	»	36
5.4 – Situazione amministrativa	»	38
6 – Considerazioni conclusive	»	40

PAGINA BIANCA

1 - Premessa

La Corte dei conti ha riferito al Parlamento sul risultato del controllo eseguito in ordine alla gestione dell'Istituto Nazionale di Oceanografia e di Geofisica Sperimentale (O.G.S.) di Trieste fino a tutto l'esercizio finanziario 2005¹.

Con la presente relazione si riferisce sull'esercizio 2006, a norma della legge 21 marzo 1958, n. 259.

1 Atti parlamentari - XV Legislatura - Doc. XV n. 59 - esercizio 2005

1 - Quadro normativo e finalità

L'Istituto nazionale di oceanografia e di geofisica sperimentale (di seguito O.G.S.), - riconosciuto come "Osservatorio geofisico sperimentale di Trieste" con legge 11 febbraio 1958, n.73, successivamente modificata dalla legge 31.10.1965, n.1243 - è stato riordinato con la legge 30.11.1989, n.399.

La citata legge di riordino 399/89 dispone che "l'Osservatorio geofisico sperimentale rientra tra gli enti di ricerca a carattere non strumentale di cui all'art. 8 della legge 9 maggio 1989, n.168", istitutiva del Ministero dell'Università e della Ricerca Scientifica e Tecnologica. Ai sensi del richiamato art.8 della legge 168/1989, gli Enti di ricerca a carattere non strumentale, in quanto ricompresi tra le Istituzioni di alta cultura di cui all'art. 33 della Costituzione, "svolgono attività di ricerca scientifica nel rispetto della libertà di ricerca delle strutture scientifiche e della libertà di ricerca dei ricercatori, singoli o associati, in coerenza con le rispettive funzioni istituzionali e nel quadro della programmazione nazionale", "gestiscono programmi di ricerca di interesse nazionale, attuati anche in collaborazione con altri enti pubblici e privati, e partecipano alla elaborazione, al coordinamento ed alla esecuzione di programmi di ricerca comunitari e internazionali".

In tale quadro normativo, notevole rilevanza ha avuto il decreto legislativo 29.9.1999, n.381 (che all'art.7, comma 1, ha modificato la denominazione dell'Osservatorio geofisico sperimentale di Trieste in "Istituto nazionale di oceanografia e di geofisica sperimentale", fermo restando l'acronimo "O.G.S.",) poiché, in attuazione dell'art. 11 della legge n. 59/1997, ha ridefinito il ruolo dell'O.G.S. come istituto nazionale e, contestualmente, ne ha fissate le specifiche funzioni: sostenere e coordinare la partecipazione italiana ad organismi, a progetti e ad iniziative internazionali nel campo della ricerca oceanografica e geofisica sperimentale. Inoltre, l'art.7, comma 2, alle finalità inizialmente previste dalla precedente normativa (art. 2 comma 2 della legge 30.11.1989, n. 399), ha aggiunto quella di promuovere e coordinare studi e ricerche nelle scienze del mare, con particolare riferimento alle interazioni tra ambiente marino ed oceanico con l'atmosfera e con la litosfera.

Il citato art.7 ha disposto, altresì, l'inserimento nel testo della legge di riordino n. 399/1989, dell'art. 2 bis che prevede che il Ministro dell'università e della ricerca scientifica e tecnologica possa avvalersi dell'Ente in questione per "sostenere e coordinare la partecipazione italiana ad organismi, progetti ed iniziative internazionali nel campo della ricerca oceanografica e geofisica sperimentale".

Inoltre, lo stesso art.7, al comma 4, ha integrato l'art. 8 della citata legge n. 399/1989, prevedendo che siano chiamati a far parte del Consiglio di amministrazione rappresentanti di enti pubblici e privati che diano un rilevante apporto finanziario o tecnico all'attività dell'Ente.

Il Regolamento, concernente l'organizzazione ed il funzionamento delle strutture dell'Istituto, approvato con la delibera consiliare n. 43 dell'8.3.2001 (dopo la trasformazione in Istituto nazionale di oceanografia e geofisica sperimentale), ricalca il precedente approvato nel 1995.

Va altresì sottolineato che l'art. 10 del più volte citato D.L.vo n. 381 del 1999 ha esteso all'O.G.S. — come ad altri enti di ricerca — molte delle disposizioni del D.L.vo 30.1.1999, n.19 relativo al CNR (in particolare, in materia di funzioni, strumenti, comitato di valutazione, piano triennale, organici, assunzioni, competenze ministeriali)². In attuazione di tale provvedimento è stato adottato il Regolamento sugli organi dell'Istituto (deliberazione n.58 del 16.5.2000) che demanda al Consiglio di amministrazione la nomina, su proposta del Presidente, del Comitato di valutazione per l'attività di ricerca, previsto dall'art. 5 del D.L.vo n.19/1999 e del nucleo di valutazione amministrativa, ai sensi dell'art. 20 D.L.vo n. 29/1993.

Nel D.L.vo 5.6.1998, n.204, emanato a norma dell'art. 11 della legge n. 59/1997, si trovano inoltre disposizioni riguardanti l'Istituto (art.6), per il coordinamento, la programmazione e la valutazione della politica nazionale relativa alla ricerca, nonché per l'introduzione di un sistema di valutazione dei relativi risultati.

L'Istituto nazionale di oceanografia e di geofisica sperimentale è un ente pubblico nazionale di ricerca con sede a Sgonico (Trieste). La natura e la missione dell'OGS sono definite, come si è già detto, nella legge n. 399/1989 di riordino dell'Osservatorio geofisico sperimentale e nel decreto legislativo n.381/1999 con cui esso è stato trasformato in istituto nazionale. Tra le sue funzioni l'O.G.S. ha il compito di svolgere, anche in collaborazione con altri enti interessati, nazionali, internazionali, comunitari e stranieri, studi e ricerche rivolti alla conoscenza della terra e delle sue risorse, ed in particolare studi e ricerche:

- a) nel campo delle discipline geofisiche ed ambientali, con speciale riguardo allo sviluppo delle metodologie applicative ed interpretative rivolte ai settori produttivi;
- b) rivolti all'individuazione ed alla valutazione di risorse minerarie e di fonti energetiche, in terra ed in mare, in Italia ed all'estero;

² Il D.Leg.vo n.19 del 1999 è stato abrogato dal D.Leg.vo n.127 del 2003. Tale ultimo provvedimento legislativo estende direttamente all'O.G.S. alcune disposizioni, in parte analoghe a quelle già richiamate dal D.Leg.vo n.381 del 1999.

c) rivolti alla conoscenza dell'ambiente marino, della sua dinamica e delle sue interazioni con l'atmosfera e con la litosfera;

d) rivolti alla conoscenza della sismicità nonché all'analisi di fenomeni geodinamici ed idrodinamici influenti sull'ambiente, anche con finalità di protezione civile;

e) rivolti allo sviluppo delle tecnologie di acquisizione, trattamento ed archiviazione dati e delle nuove tecnologie di interpretazione applicate allo sfruttamento delle risorse terrestri ed alla migliore utilizzazione del territorio;

f) rivolti all'attività applicativa nei campi di sua competenza.

L'O.G.S. inoltre, nei settori di sua competenza:

a) concorre alla qualificazione professionale di personale scientifico e tecnico;

b) collabora ai programmi di cooperazione allo sviluppo promossi dal Ministero degli affari esteri;

c) fornisce pareri e consulenze ed esegue istruttorie tecniche per conto delle amministrazioni dello Stato, delle regioni e degli enti locali sui problemi connessi con la ricerca;

d) cura pubblicazioni nel campo della geofisica e della oceanografia a scopo scientifico, pratico e didattico.

Nello svolgimento delle suindicate funzioni, l'Istituto è tenuto ad operare coordinando la propria attività con quella del Consiglio nazionale delle ricerche.

Può promuovere e far parte di consorzi (attualmente due, dei quali uno insediato in Area Science Park) e di società per azioni anche con quote di maggioranza (nel 1991 ha promosso la Discovery G. S., società per servizi geofisici, ora totalmente autonoma).

Il Ministero dell'Istruzione, dell'Università e della Ricerca può avvalersi dell'OGS per sostenere e coordinare la partecipazione italiana ad organismi, progetti ed iniziative internazionali nel campo della ricerca oceanografica e geofisica sperimentale.

Il suddetto Ministero, quale Ministero vigilante, nell'esercizio di tale potere svolge il controllo sulle deliberazioni del Consiglio di amministrazione che approvano i regolamenti concernenti gli organi, l'organizzazione ed il funzionamento delle strutture (art. 9, comma 1, lettera a, citata L. 399/1989), quelli concernenti l'amministrazione, la gestione finanziaria e contabile ed il personale (art. 9, comma 1, lettera b, suddetta legge), nonché il piano triennale di attività dell'Istituto ed i suoi aggiornamenti annuali che lo stesso Ministro sottopone al CIPE per l'approvazione (art. 4, comma 1 della legge medesima).

2 - *Organi*

In base all'art. 5 della legge n.399 del 30 novembre 1989 gli organi dell'Ente sono: il Presidente, il Consiglio di amministrazione, il Collegio dei Revisori e il Comitato scientifico.

Il Presidente, nominato con DPCM del 17 gennaio 2003 per un quadriennio, è stato confermato, alla scadenza, con DPCM del 13.4.2007 per il successivo quadriennio.

Ai sensi dell'art. 3 del Regolamento concernente gli organi dell'Istituto, adottato con deliberazione 58 del 16 maggio 2000, il Consiglio di Amministrazione è composto dal Presidente dell'Ente, da due esperti designati dal MIUR, da un membro designato dall'Università di Trieste, da uno designato dall'Università di Udine, da un rappresentante della Regione Friuli Venezia-Giulia e da un rappresentante dell'ENI. Il Consiglio può essere integrato, per la durata del Consiglio in carica, da rappresentanti, in numero non superiore a due, di enti pubblici o privati che finanzino specifici progetti di ricerca con un contributo finanziario a favore dell'O.G.S. non inferiore ad € 500.000.

Con decreto del MIUR n. 1891/Ric. in data 1 settembre 2005, il Consiglio di Amministrazione dell'O.G.S. è stato rinnovato per un quadriennio.

Con Deliberazione n.4.1.5/2006, adottata dal Consiglio di Amministrazione nell'adunanza del 16.6.2006 e integrata da successiva Deliberazione del 12.9.2006, si è provveduto a ricostituire, per un triennio, il Collegio dei revisori (venuto a scadenza nel corso del 2006), che è composto da un magistrato della Corte dei conti con funzioni di Presidente, da un dirigente del Ministero dell'Economia e delle Finanze, da un dirigente del MIUR, da un esperto dell'O.G.S., quest'ultimo iscritto nel registro dei revisori contabili, e dal direttore amministrativo dell'Università di Udine. I componenti del Collegio non possono essere riconfermati per più di due mandati successivi.

Il Comitato Scientifico, composto di nove membri, era stato rinnovato l'1 marzo 2002 con delibera del Consiglio di amministrazione n. 4.1.2/2002 per il quadriennio marzo 2002/marzo 2006, e successivamente integrato con deliberazione del Consiglio di amministrazione n.4.5.1/2005. Il Comitato è stato rinnovato il 12.05.2006 con deliberazione del Consiglio di amministrazione n.4.1.4/2006 per il quadriennio maggio 2006/maggio 2010.

Le spese complessive per gli organi, (comprendenti l'indennità di carica, le indennità di missione ed il rimborso delle spese di viaggio), comparate con quelle dell'esercizio precedente, risultano dal seguente prospetto:

Spese per gli organi dell'Ente

(in migliaia di euro)			
	2005	2006	variaz.% 2005/06
Assegni, indennità e rimborsi al Presidente	86,7	99,8	15,1
Compensi, indennità e rimborsi C.d.A.	72,5	90,8	25,2
Compensi, indennità e rimborsi Collegio dei Revisori.	65,4	74,1	13,3
Compensi, indennità e rimborsi Comitato Scientifico	50,0	9,3	-81,5
TOTALE	274,6	273,9	-0,2

Da informazioni fornite dall'Ente risulta che nel 2006 il Comitato scientifico ha tenuto pochissime riunioni: di qui la notevole riduzione della spesa rispetto all'esercizio precedente.

3 - Personale

Come già rilevato nella precedente relazione, l'Ente con deliberazione 3.5.2.2005 del 20.05.05, in applicazione delle disposizioni di cui all'art. 1 comma 93 della legge 31.11.2004 n. 311 (Legge Finanziaria 2005), ha provveduto a rideterminare la dotazione organica dell'OGS, che ammonta a 213 unità di cui 34 amministrativi e 179 tecnici. Mentre il personale in servizio al 31.12.2006 era di 149 unità, di cui 30 amministrativi e 119 tecnici, oltre a 67 unità a tempo determinato, per un totale di 216 unità, con un incremento di 14 unità rispetto all'esercizio 2005 (una unità nell'ambito del personale di ruolo e 13 unità del personale a tempo determinato).

Le assunzioni di personale a tempo determinato sono state effettuate dall'OGS con riferimento alla normativa applicabile agli Enti Pubblici di Ricerca anche sulla base delle prescrizioni dei CCNL di Comparto. Tale disciplina viene applicata nell'ambito dei principi contenuti nel Decreto Leg.vo 6.9.2001, n.368 (attuazione della direttiva 1999/70/CE relativa all'accordo quadro sul lavoro a tempo determinato).

Al riguardo giova ricordare che nel corso degli ultimi anni, per espressa disposizione delle leggi finanziarie vigenti, gli enti di ricerca e quindi anche l'OGS hanno potuto procedere a nuove assunzioni di personale a tempo determinato, nonché alla stipula di contratti di collaborazioni coordinate e continuative per l'attuazione di progetti di ricerca, fermo restando l'obbligo di far ricadere gli oneri relativi a tali contratti nell'ambito dei finanziamenti connessi ai progetti stessi escludendo, pertanto, oneri a carico del bilancio di funzionamento dell'Ente.

Alla fine del 2006 le 67 unità di personale a tempo determinato in servizio presso l'OGS erano così suddivise:

- n. 25 ricercatori (I, II, III livello);
- n. 20 tecnologi (I, II, III livello);
- n. 13 tecnici (IV - IX livello);
- n. 9 amministrativi (IV - IX livello).

La situazione della dotazione organica e del personale in servizio al 31 dicembre 2006, raffrontata con quella dell'esercizio precedente, è rappresentata nelle tabelle che seguono.

Personale in servizio al 31 dicembre

		2005	2006	dotazione organica
Area amm.va	Dirigenti	2	2	2
	Personale non dirigente	28	28	32
Area ricerca e tecnica	Dirigenti	8	8	16
	Personale non dirigente	110	111	163
Totale personale di ruolo		148	149	213
Totale personale a tempo determinato		54	67	
Totale personale		202	216	

Il seguente prospetto illustra il costo complessivo del personale nell'esercizio in esame e in quello precedente.

Costo complessivo del personale in servizio

(in migliaia di euro)

	2005	2006	variaz. % 2005/06
Stipendio, indennità e rimborsi al Direttore Generale	120,20	143,28	19,2
Stipendi e assegni personale a tempo indetermin.	4.151,87	5.895,14	42,0
Stipendi e assegni personale a tempo determin.	1.238,75	2.239,65	80,8
Fondo miglioramento per l'efficienza	970,00	900,00	-7,2
Indennità per direzione strutture	430,00	440,00	2,3
Spese per missione	92,16	91,02	-1,2
Oneri previdenziali a carico Ente pers. di ruolo e non	1.768,77	2.179,04	23,2
Ripartizioni utili attività c/o terzi	211,14	149,02	-29,4
Servizio mensa	94,86	115,00	21,2
Trattamento accessorio dirigenti	71,70	87,35	21,8
Corsi di formazione personale	54,00	69,80	29,3
Vestiaro	31,60	20,00	-36,7
Totale	9.235,05	12.329,30	33,5

Il prospetto che segue mette in evidenza il costo medio annuo che l'Ente ha sostenuto per ciascuna unità di personale negli ultimi due esercizi:

- Costo medio annuo individuale

	2005	2006	<i>variaz. % 2005/06</i>
A) Totale costo personale	9.235,05	12.329,30	33,5
B) Personale in servizio al 31 dic.	202	216	6,9
Costo medio annuo individuale (A/B)	45,7	57,1	24,9

Il notevole incremento del costo medio nel 2006 è stato determinato dal rinnovo del CCNL.

4 - Mezzi finanziari ed attività istituzionale

I mezzi finanziari dell'Istituto sono costituiti prevalentemente da contributi statali che pervengono dal MIUR, nonché da contributi di altri enti e da entrate proprie. Nell'esercizio in esame il contributo statale ordinario per il funzionamento è stato di € 13.255.434 (nell'esercizio finanziario 2005 è stato di € 13.888.316).

Detto contributo è stato integrato da un finanziamento di € 2.372.716 per la copertura delle spese derivanti dalle assunzioni di personale a tempo determinato, autorizzate in deroga, e di una quota parte delle spese per il rinnovo del CCNL.

L'attività di ricerca viene realizzata ricorrendo sia a fonti di finanziamento pubbliche nazionali (MIUR, CNR, GNDR Regione Veneto, Regione Friuli Venezia Giulia e Commissariato del Governo nella Regione Friuli Venezia Giulia,) ed internazionali (UE), che private (ENI, ENEL). L'azione di reperimento di risorse finanziarie addizionali, consente all'OGS un introito, finalizzato a specifiche attività di ricerca e di servizio.

Da un punto di vista operativo, l'O.G.S. si avvale di un programma triennale che tende ad incrementare il complesso delle sue attività. Tale fine è perseguito mediante non solo un più esteso coinvolgimento dei ricercatori, in quanto accreditati di specifica competenza, ma anche attraverso una più stretta collaborazione con il personale tecnico ed un adeguato ricorso alle dotazioni strumentali.

Si riscontra che per la realizzazione di tale piano, l'O.G.S. ha utilizzato – fermi i vincoli di destinazione – le entrate derivanti dalle diverse fonti di finanziamento, mediante la partecipazione dell'Istituto ai programmi di ricerca finanziati da specifiche leggi, a programmi comunitari, a programmi di ricerca finanziati da industrie e mediante l'attività di fornitura di servizi, ad alto valore aggiunto, sia alle industrie che alle istituzioni pubbliche.

Conseguentemente in ognuno dei Dipartimenti dell'Ente sono state allocate risorse umane e strutture di ricerca adeguati ai programmi da realizzare; in particolare, si è verificato un incremento della percentuale di ricercatori e tecnologi utilizzati dall'O.G.S. per le attività di sperimentazione e di applicazione dei risultati delle ricerche e per l'innovazione tecnologica.

L'Ente ha più volte evidenziato che le scelte di crescita nella ricerca dovrebbero comportare una inversione di tendenza rispetto alla costante erosione del contributo dello Stato degli ultimi anni; e in effetti l'Ente tale esigenza ha spesso sottolineato in sede di emanazione dei documenti di programmazione e nelle relazioni allegate ai bilanci di previsione, proprio in relazione all'incremento delle attività di ricerca e di pro-

gressiva assunzione del ruolo di riferimento nazionale sia nella geofisica della superficie terrestre che nella oceanografia fisica.

Pertanto nel corso dell'esercizio in esame l'Ente ha subito una flessione anche del contributo da parte della Regione Friuli Venezia Giulia, erogato per spese di investimento necessarie al conseguimento dei propri fini istituzionali, che è passato da € 500.000,00 a € 400.000,00.

Per quanto riguarda l'attività di ricerca svolta nel corso del 2006, l'articolazione dipartimentale dell'OGS si è significativamente modificata con l'avvio delle attività del nuovo Dipartimento di Oceanografia Biologica, che si affianca quindi ai quattro preesistenti (Geofisica della Litosfera, Centro di Ricerche Sismologiche, Oceanografia e Sviluppo delle ricerche e delle Tecnologie Marine). Lo spettro, ampio e diversificato, delle competenze scientifiche consente all'Ente di dare un contributo rilevante ad un processo di sviluppo del Paese improntato alla valorizzazione della qualità dei beni ambientali, indispensabili alla vita, ma sempre più scarsi o fragili. La loro tutela e la prevenzione dei danni richiede innovazione tecnologica, sviluppo metodo logico e investimenti in infrastrutture scientifiche.

L'attività si è concentrata sulle tematiche geofisiche, oceanografiche e sismologiche individuate nel piano triennale 2004-2006, arricchite dalle nuove tematiche di biologia marina, in armonia con le linee guida del Piano Nazionale della Ricerca (PNR). Con riferimento a queste ultime, le attività di ricerca si inseriscono in:

Intervento 2.3.1.2 - Progetti strategici per tecnologie pervasive multisettoriali Energia (nuovi approcci alla generazione di energia) - Osservazioni della Terra - Ricerche di Oceanografia fisica - Pericolosità Regionale

Intervento 2.3.2.3 - Servizi scientifici e tecnici per salute, territorio, ambiente e clima - Monitoraggio ambientale - Biologia Marina - Assetto Idrogeologico Prevenzione dei danni sismici,

Nel corso dell'anno 2006 l'OGS ha profuso un particolare impegno nella migrazione di tecnologie sviluppate nell'ambito della ricerca di idrocarburi, alcune di esse protette da brevetti in con-titolarietà tra OGS ed ENI, ad alcuni ambiti ambientali con particolare riguardo alla caratterizzazione di acquiferi ed al confinamento geologico della CO₂, allo sviluppo di sensoristica per il telerilevamento di parametri ambientali sensibili, allo sviluppo di metodologie in grado di assimilare informazioni satellitari, misure in situ e modellistica diagnostica e prognostica in campo oceanografico, alla valu-

tazione dello stato trofico e della portanza biologica dell'Adriatico settentrionale, alla mitigazione dei rischi sismico ed idrogeologico.

La prima parte del 2006 ha visto l'impegno della nave da ricerca OGS-EXPLORA (di cui l'O.G.S. è proprietaria) nella campagna antartica 2005/06.

Il programma triennale dell'OGS punta a potenziare ulteriormente l'incremento tecnologico e le azioni di spin-off per quanto riguarda ad esempio l'utilizzo a livello mondiale da parte di compagnie di servizi geofisici del metodo innovativo di sismica "while-drilling" SEISBIT sviluppato e brevettato da OGS ed ENI- Divisione Agip e la commercializzazione del prodotto CAT-3D, che contiene il software prodotto da OGS per l'inversione dei dati sismici tridimensionali. A questo proposito va rilevata la commercializzazione a livello internazionale del brevetto SEISBIT, che è stato reso operativo con una campagna di misura in Egitto conclusasi nel 2005 e la realizzazione di un ulteriore pozzo di circa 400 metri che si affianca al pozzo strumentato, anch'esso di 400 metri, realizzato in precedenza, per la sperimentazione di strumentazione geofisica da pozzo. Di particolare rilievo, inoltre, le attività della Società Consortile HELIOGS, tra OGS e Helica, un'impresa privata, che ha consentito all'Ente di rafforzare il nuovo filone di ricerca nel campo del telerilevamento del territorio mediante eco-scandaglio laser elitrasportato (LIDAR).

Si è consolidato l'incremento significativo, rilevato negli anni precedenti, delle attività per conto di enti pubblici a carattere regionale (Regione Friuli Venezia Giulia - Protezione Civile, Ambiente e Servizio Geologico -, Regione Veneto - Protezione Civile) e comunale (Comuni di Trieste, Monfalcone, Dillione, Grado Arta Terme, ...), Questo ha permesso all'Ente di consolidare ed ampliare il proprio radicamento sul territorio.

La produzione scientifica dell'OGS riportata nella relazione scientifica allegata al conto consuntivo 2006, numericamente consistente, è ben ripartita fra riviste a carattere internazionale (alcune delle quali di elevato prestigio), riviste scientifiche a carattere nazionale e partecipazione a convegni internazionali e nazionali.

La valutazione del sistema della ricerca per il triennio 2001-2003, effettuata dal Comitato interno di valutazione (CIVR), ha collocato la produzione scientifica dell'OGS ai vertici nazionali.

Numerosi ricercatori ricoprono importanti ruoli in organismi scientifici nazionali (GNGTS) ed internazionali o come editors di prestigiose riviste internazionali.

La nave da ricerca O.G.S.- EXPLORA, può operare sia in Mediterraneo che in aree oceaniche e polari. Il Programma triennale ne prevede anche un continuo e significativo riallestimento per far fronte alle più moderne richieste della ricerca oceanografica e geofisica. Il trasferimento ordinario dello Stato assegnato all'Ente per l'anno 2006 comprende specificatamente la somma di € 1.700.000 riservata alla gestione della nave O.G.S.- EXPLORA, che è stata impegnata nella fase conclusiva della Campagna Antartica 2005-2006 per circa cinque mesi. Il restante periodo è stato dedicato alla manutenzione e riallestimento della nave in preparazione della Campagna in Mediterraneo procrastinata al 2007 per carenza di fondi.

Al riguardo si pone il problema di una attenta programmazione dell'impiego della nave, che eviti prolungati periodi di inattività.

5 - Risultanze contabili della gestione

I documenti contabili (rendiconto finanziario, situazione patrimoniale e conto economico) sono stati redatti in conformità alla disciplina di cui al Regolamento concernente l'amministrazione e la gestione finanziaria e contabile approvato con deliberazione del C.d.A. dell'Ente n.12 del 6 febbraio 1995.

Al riguardo, si richiama l'attenzione dell'O.G.S. sulla necessità di dotarsi di un nuovo regolamento di amministrazione e contabilità, adeguandolo ai vigenti principi di contabilità pubblica ed in particolare in conformità alla disciplina ed ai principi fissati dagli artt. 19 e 23 del D.Leg.vo 4 giugno 2003, n.127.

Il conto consuntivo dell'esercizio 2006 si chiude con le seguenti risultanze principali, illustrate, insieme a quelle dell'esercizio precedente, nel prospetto che segue:

(in migliaia di euro)		
	2005	2006
avanzo (+) /disavanzo, (-) finanziario di competenza	-395,80	-339,71
Avanzo d'amministrazione <i>disponibile</i>	654,09	848,08
avanzo (+) /disavanzo (-) economico	-1.264,44	-2.178,45
Patrimonio netto	7.912,32	5.902,15

L'avanzo di amministrazione disponibile ammonta a € 848.075.

Esso è stato ottenuto sottraendo dall'avanzo consolidato di amministrazione di € 868.452 (vedi par. 8.4) l'accantonamento per i residui perenti all'apposito fondo di cui all'art. 18 del Regolamento concernente l'amministrazione e la gestione finanziaria e contabile dell'Ente, accantonamento mantenuto in € 20.377 per l'anno 2006.

L'ente comunica che l'avanzo disponibile di € 848.075 sarà in parte utilizzato per garantire gli investimenti e le spese connesse alle attività dei Dipartimenti nell'ambito di programmi di ricerca e di servizi, ed in parte verrà accantonato a fini cautelativi fino a conclusione della procedura di riaccertamento dei residui attivi e passivi.

Il disavanzo finanziario di competenza, pari a € 339.706, è dovuto al saldo negativo fra entrate e spese in conto capitale (€ 1.190.883) e al disavanzo per accensione di prestiti (€ 426.088). Il saldo attivo fra entrate e spese correnti (€ 1.277.265) compensa solo in parte il forte disavanzo delle suindicate partite.

Le seguenti tabelle espongono la differenza tra le entrate e le spese sia correnti che in conto capitale, in raffronto con quelle dell'esercizio precedente:

(in migliaia di euro)

	2005	2006
Entrate correnti	20.007,49	23.426,57
Spese correnti	18.801,86	22.149,30
Avanzo (+)/disavanzo (-) di parte corrente	1.205,63	1.277,27

(in migliaia di euro)

	2005	2006
Entrate in conto capitale e mutui	512	442,62
Spese in conto capitale e mutui	2.113,43	2.059,59
Avanzo (+)/disavanzo (-) in conto capitale	-1.601,43	-1.616,97

Ne emerge chiaramente lo squilibrio tra entrate e spese in conto capitale, dovuto principalmente alla destinazione di risorse per l'acquisto di strumentazione scientifica e, in generale, di mezzi d'opera.

Il forte squilibrio fra le entrate e le spese in conto capitale è in parte connesso con la natura dell'attività svolta dall'Ente, sia istituzionalmente sia per incarichi di altri enti ed organismi. Infatti, ai programmi di ricerca che l'Ente è tenuto a realizzare quale proprio compito istituzionale, si aggiungono i programmi di ricerca che l'OCS esegue in base a contratti e convenzioni con altri soggetti (attività pur essa prevista dalle norme che disciplinano l'attività dell'OCS), nonché le attività di fornitura di servizi.

Allo svolgimento di tali attività l'OCS provvede utilizzando i contributi concessi dallo Stato per il funzionamento dell'Ente e i finanziamenti mirati corrisposti in base ai contratti e alle convenzioni relativi ai programmi di ricerca.

Tali finanziamenti sono tutti classificati fra le entrate correnti, che l'Ente utilizza per le spese di funzionamento (quali spese per il personale, per l'acquisto di beni e servizi e per l'esecuzione di programmi di ricerca ma limitatamente alle spese inquadabili fra le spese correnti). Ma l'attività di ricerca necessita anche di attrezzature scientifiche e macchinari il cui costo, sia per l'acquisto sia per la manutenzione, è molto alto. E queste spese sono da iscrivere fra le spese in conto capitale. Ora, nell'esercizio 2006 a fronte di entrate in conto capitale di € 442.620, sono state effettuate spese per € 2.059.590, la cui voce principale è costituita da "acquisizione di immobilizzazioni tecniche" (€ 1.038.610).

5.1 - Rendiconto finanziario

Il rendiconto finanziario per l'esercizio 2006, raffrontato con quello del 2005, presenta i seguenti dati di sintesi e di dettaglio:

(in migliaia di euro)

ENTRATE	2005		2006		variaz. % 2005/06
	accertamenti	%	accertamenti	%	
- Correnti	20.007,49	76,5	23.426,57	77,9	17,1
- In conto capitale	512,00	2,0	442,62	1,5	-13,6
- Per partite di giro	5.640,62	21,6	6.200,78	20,6	9,9
Totale entrate	26.160,11	100,0	30.069,97	100,0	14,9
Disavanzo finanziario	395,80		339,71		
Totale a pareggio	26.555,91		30.409,68		

SPESE					variaz. % 2005/06
	impegni	%	impegni	%	
- Correnti	18.801,86	70,8	22.149,30	72,8	17,8
- In conto capitale	2.113,43	8,0	2.059,59	6,8	-2,5
- Per partite di giro	5.640,62	21,2	6.200,78	20,4	9,9
Totale spese	26.555,91	100,0	30.409,68	100,0	14,5
Avanzo finanziario					
Totale a pareggio	26.555,91		30.409,68		

- Dettaglio entrate*(in migliaia di euro)*

	2005	2006	<i>variaz % 2005/06</i>
ENTRATE CORRENTI			
TITOLO I <i>Entrate derivanti da trasferimenti:</i>			
Trasferimenti da parte dello Stato	13.888,32	15.628,15	12,5
Trasferimenti da parte di Enti Locali	120,00	400,00	
Trasferimenti da altri Enti del settore pubb.	0,00	0,00	
TOTALE TITOLO I	14.008,32	16.028,15	14,4
TITOLO II <i>Entrate da contratti e convenzioni per l'esecuzione di programmi di ricerca</i>	2.551,96	5.105,98	100,1
TITOLO III <i>Entrate derivanti dalla fornitura di servizi</i>	3.255,18	2.067,69	-36,5
TITOLO IV <i>Altre entrate correnti</i>	192,04	224,75	17,0
TOTALE ENTRATE CORRENTI	20.007,49	23.426,57	17,1
ENTRATE IN C/CAPITALE			
TITOLO V <i>Entrate derivanti da trasferimenti attivi</i>	500,00	400,00	-20,0
TITOLO VI <i>Entrate derivanti da alienazione di beni e riscossione di crediti</i>	12,00	42,62	-
TITOLO VII <i>Entrate derivanti da accensione di prestiti</i>	0,00	0,00	-
TOTALE ENTRATE IN C/CAPITALE	512,00	442,62	-13,6
TOTALE	20.519,49	23.869,19	16,3
ENTRATE PER PARTITE DI GIRO			
TITOLO VIII <i>Partite di giro</i>	5.640,62	6.200,78	9,9
TOTALE GENERALE	26.160,11	30.069,97	14,9

Le entrate effettive accertate dall'Ente ammontano, al netto delle partite di giro e delle entrate derivanti da accensioni di prestiti, a € 23.869.186 con un aumento di € 3.349.699 (pari al 17,1%) rispetto all'esercizio precedente.

Sinteticamente, il risultato deriva dall'aumento dei finanziamenti relativi alle assunzioni autorizzate in deroga e ai finanziamenti dei progetti di ricerca e dei contratti di servizio (+14,4%).

In particolare, i trasferimenti di parte pubblica sono passati da € 14.008.316 a € 16.028.150 registrando pertanto un aumento nel corso dell'anno 2006 pari a ad € 2.019.834.

Nello specifico il contributo dello Stato è aumentato, passando da € 13.888.316 a € 15.628.150 (+ 12,5%).

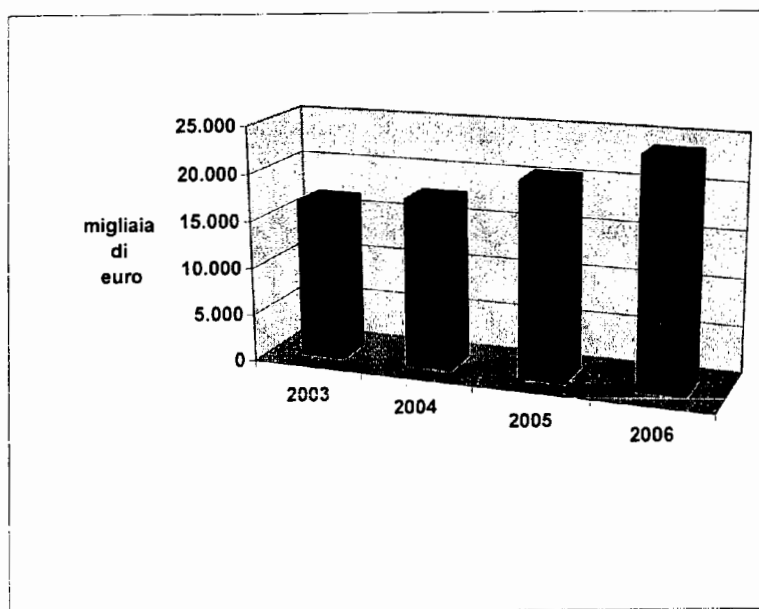
Le entrate da contratti e convenzioni per l'esecuzione di programmi di ricerca hanno registrato un apprezzabile aumento di oltre due milioni e mezzo di euro rispetto all'anno precedente, registrando un incremento percentuale del 100,1%.

I proventi derivanti dalla fornitura di servizi hanno invece registrato una diminuzione pari ad € 1.187.486 rispetto al precedente esercizio 2005, registrando una flessione pari al 36,5%.

Inoltre per l'anno 2006 è sensibilmente diminuita l'assegnazione del contributo in conto capitale da parte della Regione Friuli - Venezia Giulia, che è passata da € 500.000,00 a € 400.000,00 (- 20,0%).

Il grafico che segue espone l'andamento delle entrate dell'ultimo quadriennio.

- Entrate effettive dal 2003 al 2006 (in migliaia di €)



- Dettaglio spese*(in migliaia di euro)*

	2005	2006	variaz.% 2005/06
SPESE CORRENTI			
TITOLO I - Spese per gli organi dell'Ente	274,55	273,90	-0,2
TITOLO II - Oneri per il personale in servizio (*)	9.235,05	12.238,28	32,5
TITOLO III - Spese correnti per attività istituzionali	3.060,10	3.447,03	12,6
TITOLO IV - Spese per l'esecuzione di programmi di ricerca	4.077,97	4.739,72	16,2
TITOLO V - Spese per l'esecuzione di attività di servizio	2.154,19	1.450,37	-32,7
TOTALE SPESE CORRENTI	18.801,86	22.149,30	17,8
SPESE IN CONTO CAPITALE			
TITOLO VI - Acq. beni di uso durevole e opere immobiliari	248,69	104,26	-58,1
- Acquisizione ed immobilizzazioni tecniche	1.187,16	1.038,61	-12,5
- Partecipazioni ed acquisto di valori mobiliari	-	6,85	-
- Indennità anzianità al personale	402,69	483,78	20,1
TOTALE TITOLO VI	1.838,54	1.633,50	-11,2
TITOLO VII - Estinzione mutui e anticipazioni	274,89	426,09	55,0
TOTALE SPESE IN CONTO CAPITALE	2.113,43	2.059,59	-2,5
TOTALE	20.915,29	24.208,89	15,7
USCITE PER PARTITE DI GIRO			
TITOLO VIII - Spese aventi natura di partite di giro	5.640,62	6.200,78	9,9
TOTALE GENERALE	26.555,91	30.409,68	14,5

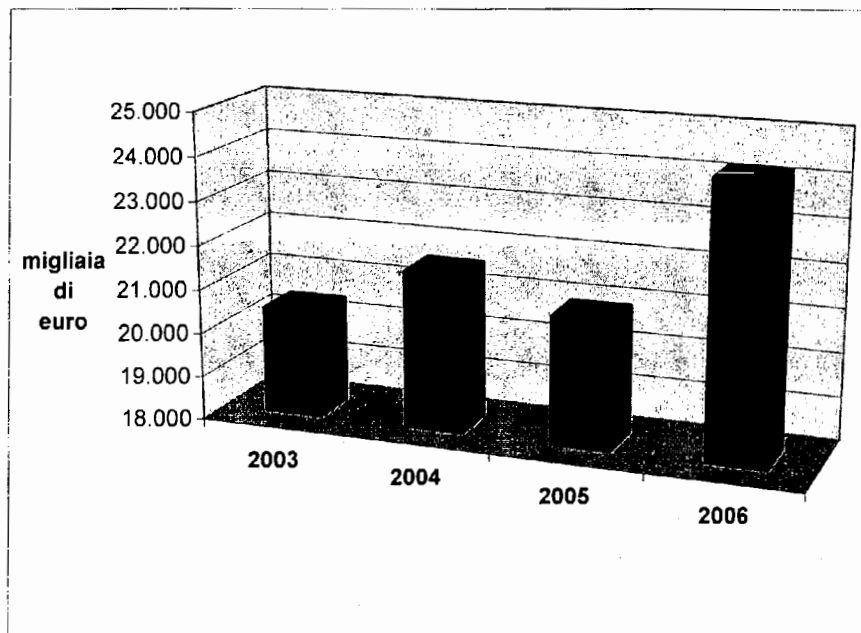
(*) Nell'importo relativo agli oneri per il personale in servizio dell'esercizio 2006 non è compresa la spesa per missioni di € 91.015, che è stata iscritta al Titolo III - Spese per attività istituzionali.

Le spese effettive impegnate dall'Ente ammontano a € 24.208.893, al netto delle partite di giro, con un aumento rispetto all'esercizio precedente di €3.293.606 (pari al 15,7%), aumento dovuto essenzialmente all'applicazione del nuovo CCNL di comparto e all'aumento delle spese del personale a tempo determinato.

Le poste più rilevanti hanno riguardato in particolare le spese per il personale (+32,5% rispetto al 2005) e le spese per l'esecuzione di programmi di ricerca; in controtendenza rispetto al passato le spese per l'esecuzione di attività di servizio, che nell'esercizio in esame hanno subito una flessione consistente del 32,7%.

Il grafico che segue espone l'andamento delle spese dell'ultimo quadriennio.

- Spese effettive dal 2003 al 2006 (in migliaia di €)



5.2 – Conto economico

Il conto economico, raffrontato con quello dell'esercizio precedente, presenta le seguenti risultanze:

- Conto Economico

(in migliaia di euro)

RICAVI	2005	2006	variaz. % 2005/06
PARTE PRIMA			
<i>Entrate finanziarie correnti</i>	20.007,49	23.426,57	17,1
Totale parte prima	20.007,49	23.426,57	17,1
PARTE SECONDA			
<i>Componenti che non danno luogo a movimenti finanziari:</i>			
- proventi per trasferimenti attivi in natura	0,00	0,00	-
- soprav. attive ed insuss. passive	1.582,01	2.213,67	39,9
- plusvalore da alienazione	0,00	0,00	-
Totale parte seconda	1.582,01	2.213,67	39,9
Totale generale	21.589,49	25.640,24	18,8
Disavanzo economico	1.264,44	2.178,45	
Totale a pareggio	22.853,93	27.818,69	21,7
COSTI	2005	2006	variaz. % 2005/06
PARTE PRIMA			
<i>Spese finanziarie correnti</i>	18.801,86	22.149,30	17,8
Totale parte prima	18.801,86	22.149,30	17,8
PARTE SECONDA			
<i>Componenti che non danno luogo a movimenti finanziari:</i>			
- soprav. passive - insuss. attive	730,92	744,22	1,8
- Ammortamenti e deperimenti	1.757,46	1.965,39	11,8
- Svalutazioni e deprezzamenti	0,00	0,00	
- Accantonam. rinnovo attrezzature tecnico scientifiche	500,00	400,00	-20,0
- Quota d'esercizio fondo indennità anzianità personale	1.063,69	2.559,78	140,6
Totale parte seconda	4.052,08	5.669,39	39,9
Totale generale	22.853,93	27.818,69	21,7
Avanzo economico	-	-	
Totale a pareggio	22.853,93	27.818,69	21,7

Il disavanzo economico è risultato di € 2.178.449.

Tra le poste attive va conteggiato l'insieme degli importi da includere tra le sopravvenienze attive e le insussistenze passive, che ammontano a complessivi € 2.213.674 e si articolano nelle seguenti voci:

- rettifica negativa di residui passivi (€ 473.561);
- riduzione dell'accantonamento per rinnovo apparecchiature (€ 500.000);
- diminuzione dell'accantonamento in relazione al Decreto del Ministero dell'Economia e delle Finanze del 29.11.2002;
- variazione in aumento dei residui attivi (€ 350.622);
- diminuzione in relazione al mutuo ed al fondo indennità anzianità.

Tra le poste passive sono incluse le seguenti voci:

- rettifica negativa dei residui attivi (€ 290.489);
- variazioni in relazione al mutuo.
- incremento del fondo di TFR per il personale (€ 2.559.779);
- ammortamento dei beni mobili (€ 1.965.394);
- accantonamento al fondo rinnovo apparecchiature (€ 400.000).

5.3 - Situazione patrimoniale

I dati della situazione patrimoniale dell'esercizio in esame, confrontati con quelli dell'esercizio precedente, sono riportati nella seguente tabella:

- Situazione patrimoniale al 31 dicembre

(in migliaia di euro)

	2005	2006	variaz. % 2005/06
ATTIVITÀ			
Disponibilità liquide	583,46	-	-
Crediti di regolamento	11.311,28	15.728,76	39,1
Crediti bancari e finanziari	-	-	-
Investimenti mobiliari	197,18	197,18	0,0
Immobili	9.614,98	9.719,25	1,1
Immobilizzazioni tecniche	33.757,32	34.795,93	3,1
Altri costi pluriennali	-	-	-
Totale attività	55.464,23	60.441,12	9,0
Disavanzo economico es. prec.	2.123,07	3.219,23	51,6
Disavanzo economico esercizio	1.264,44	2.178,45	72,3
Totale a pareggio	58.851,74	65.838,80	11,9
Deficit patrimoniale	-	-	-
PASSIVITÀ			
Debiti di Tesoreria	-	1.882,05	-
Residui passivi	11.220,28	12.978,26	15,7
Debiti bancari e finanziari	3.277,86	2.851,78	-13,0
Fondi di accantonamento:			
- indennità di anzianità	6.120,00	8.196,00	33,9
- fondo rinnovo apparecchiature	500,00	400,00	-20,0
- fondo copertura residui passivi perenti	20,38	20,38	0,0
- altri accantonamenti	-	-	-
Poste rettificative dell'attivo	24.179,28	26.144,68	8,1
Fondo di dotazione:			
- contributi in conto capitale	2.065,83	2.065,83	0,0
- ratei e risconti	-	-	-
Totale passività	47.383,63	54.538,97	15,1
Avanzo economico es. prec.	11.299,83	11.299,83	0,0
Avanzo economico esercizio	-	-	-
Totale a pareggio	58.683,46	65.838,80	12,2
Patrimonio netto	7.912,32	5.902,15	-25,4

Il valore del patrimonio netto, che ammonta a € 5.902.152, è risultato inferiore a quello dell'esercizio 2005 (- € 2.010.168). Infatti, a fronte di un aumento dei crediti di regolamento (che sono costituiti dai residui attivi dell'esercizio 2006 e degli esercizi precedenti), e ad un aumento delle immobilizzazioni tecniche, la parte passiva dello stato patrimoniale ha registrato un consistente incremento rispetto all'esercizio precedente, dovuto ai debiti di Tesoreria (circa 2 milioni di euro), all'aumento dell'indennità di anzianità dovuta al personale, all'incidenza delle poste rettificative dell'attivo e all'aumento dei residui passivi.

Il valore del patrimonio netto è passato dunque dall'importo di €7.912.320 del 2005 a €5.902.152 del 2006, con una riduzione di €2.010.168. Tale riduzione, peraltro, è inferiore all'importo del disavanzo economico pari ad €2.178.449, con una differenza in meno di €168.281; differenza che non risulta giustificata da eventuali variazioni delle poste del patrimonio netto.

Anche nel 2006 è proseguito l'adeguamento del patrimonio edilizio alle normative antinfortunistiche ed alle norme europee sugli impianti effettuato nel prosieguo delle opere di ristrutturazione edilizia in corso d'opera.

5.4 - Situazione amministrativa

I dati della situazione amministrativa dell'Ente nel periodo in esame, raffrontati con l'esercizio 2005, sono illustrati nel prospetto che segue.

Si evidenzia, in particolare, un sensibile aumento dell'avanzo di amministrazione, passato da 674 mila euro nel 2005 a 868 mila euro nel 2006.

Ciò è tanto più rilevante se si considera la notevole diminuzione della consistenza di cassa alla fine di ogni esercizio, mentre nel contempo si registra un deciso aumento tanto dei residui attivi che dei residui passivi, anche se questi ultimi, nell'esercizio in esame, presentano una consistenza nettamente inferiore ai primi

- Situazione amministrativa*(in migliaia di euro)*

	2005		2006	
Consistenza di cassa ad inizio esercizio		1.761,32		583,46
Riscossioni:				
- in conto competenza	19.449,87		3.691,23	
- in conto residui	4.774,17	24.224,04	22.021,39	25.712,62
Pagamenti				
- in conto competenza	19.100,02		5.151,12	
- in conto residui	6.301,87	25.401,89	23.027,01	28.178,13
Consistenza di cassa a fine esercizio		583,46		-1.882,05
Residui attivi				
- degli esercizi precedenti	6.710,23		7.680,18	
- dell'esercizio	4.601,05	11.311,28	8.048,58	15.728,76
Residui passivi				
- degli esercizi precedenti	7.455,88		5.595,60	
- dell'esercizio	3.764,39	11.220,28	7.382,67	12.978,26
Avanzo (+) o disavanzo (-) d'amministrazione		674,46		868,45

L'Ente precisa tuttavia che l'avanzo di amministrazione effettivamente disponibile al 31/12/2006 ammonta ad € 848.075 in quanto, come è stato anticipato al par.8, una somma (€ 20.377) è stata accantonata nell'apposito fondo per la eventuale copertura dei residui passivi perenti dei quali venisse chiesto il pagamento.

6 – Considerazioni conclusive

Occorre rilevare come l'O.G.S. nel corso del 2006 abbia perseguito, in coerenza con gli obiettivi prefissati, la propria attività istituzionale, concretizzatasi nelle ricerche svolte attraverso i quattro Dipartimenti in cui l'Ente si articola (è stata anche avviata l'attività del quinto Dipartimento di Oceanografia Biologica, istituito proprio nel corso del 2006), grazie anche alla proficua attività di supporto delle due Strutture Tecniche di servizio.

Relativamente agli organi dell'Ente, si evidenzia che, nell'esercizio in esame, la relativa spesa ha registrato un incremento, dovuto all'aumento dei compensi e delle indennità al Presidente (+15,1%), ai componenti del C.d.A. (+25,2%) e del Collegio dei revisori (+13,3%). La spesa complessiva è tuttavia diminuita dello 0,2%, per una notevole riduzione (-81,5%) della spesa del Comitato scientifico.

Per quanto riguarda il personale, si sottolinea che nel corso del 2006 vi è stato un aumento di 14 unità (soprattutto di personale ricercatore e tecnologo), di cui una unità nell'ambito del personale di ruolo e 13 unità del personale a tempo determinato. Il costo complessivo del personale è aumentato del 33,5%, a causa principalmente degli aumenti retributivi da contratto del personale di ruolo (+42%), del notevole aumento (+80,8%) del costo del personale a tempo determinato e dei conseguenti aumenti degli oneri previdenziali a carico dell'Ente.

I mezzi finanziari dell'Istituto, per l'esercizio in esame, sono derivati da un contributo statale pari a € 13.255.434 per il funzionamento dell'Ente (€ 13.888.316 nell'esercizio 2005) integrato da un ulteriore finanziamento di € 2.372.716, per le maggiori spese del personale a tempo determinato (a seguito di assunzioni autorizzate in deroga) e per una parte di spesa connessa con il rinnovo del CCNL.

Le spese effettive impegnate, al netto delle partite di giro, ammontano ad € 24.208.893, con un aumento rispetto all'esercizio precedente di 3.293.606 (pari al 15,7%), per i motivi sopra indicati.

Anche nell'esercizio 2006 il risultato finanziario di competenza è di segno negativo (-€ 339.706). Esso è dovuto al notevole disavanzo fra entrate e spese in conto capitale (€ 1.190.883) e al disavanzo per accensione di prestiti (€ 426.088). L'avanzo fra entrate e spese correnti (€ 1.277.265) compensa solo in parte il forte disavanzo delle suindicate partite.

I dati della situazione amministrativa dell'Ente nel periodo in esame, evidenzia-

no, in particolare, un aumento dell'avanzo di amministrazione, malgrado una significativa diminuzione della consistenza di cassa (-€1.882.050 al 31 dicembre 2006). Tale aumento è dovuto prevalentemente all'incremento dei residui attivi, sia pure in parte controbilanciati da un aumento dei residui passivi.

Il patrimonio netto, che ammonta ad € 5.902.152, risultata inferiore a quello del 2005 di €2.010.168. (-25,4%).

Al riguardo è da rilevare che detto importo di €2.010.168 è inferiore di €168.281 rispetto al disavanzo economico che ammonta ad €2.178.449. Tale differenza non risulta giustificata da eventuali variazioni delle poste del patrimonio netto.

Infine, la Corte segnala l'esigenza che l'Ente provveda ad aggiornare il Regolamento di amministrazione e contabilità, adeguandolo ai vigenti principi di contabilità pubblica ed in particolare alla disciplina degli artt. 19 e 23 del D.Leg.vo n.127 del 2003.



PAGINA BIANCA

**ISTITUTO NAZIONALE DI OCEANOGRAFIA E DI GEOFISICA
SPERIMENTALE (OGS)**

BILANCIO D'ESERCIZIO 2006

PAGINA BIANCA

BILANCIO CONSUNTIVO 2006

PAGINA BIANCA

BILANCIO CONSUNTIVO 2006**SOMMARIO**

- 1. RELAZIONE ILLUSTRATIVA DEL PRESIDENTE**
 - 1.I. ANDAMENTO DELLA GESTIONE - RIASSUNTO E CONCLUSIONI
 - 1.II. VALUTAZIONE DELL'ATTIVITÀ DELL'ENTE NELL'ANNO 2006
CON PARTICOLARE RIFERIMENTO AI RISULTATI CONSEGUITI
- 2. NOTA INTEGRATIVA DEL DIRETTORE GENERALE**
 - 2.I. QUADRO GENERALE DELLE ENTRATE
 - 2.II. QUADRO GENERALE DELLE SPESE
 - 2.III. BILANCIO TRA ENTRATE ED USCITE EFFETTIVE DELL'ESERCIZIO
 - 2.IV. CRITERI APPLICATI NELLA VALUTAZIONE DELLE VOCI DEL CONTO CONSUNTIVO
 - 2.V. COMPOSIZIONE DEI RESIDUI ATTIVI
 - 2.VI. COMPOSIZIONE DEI RESIDUI PASSIVI
 - 2.VII. SITUAZIONE AMMINISTRATIVA
 - 2.VIII. IMMOBILIZZAZIONI E CRITERI SEGUITI NEL COMPUTO DEGLI AMMORTAMENTI
ED ACCANTONAMENTI
 - 2.IX. VARIAZIONI INTERVENUTE NELLA CONSISTENZA DELLE POSTE ATTIVE E PASSIVE
DELLA SITUAZIONE PATRIMONIALE COMPRESI I CONTI D'ORDINE
 - 2.X. DATI RELATIVI AL PERSONALE DIPENDENTE ED AGLI ACCANTONAMENTI PER
INDENNITÀ DI ANZIANITÀ E QUIESCENZA, COME PREVISTO DALL'ART. 60 DEL
DECRETO LEGISLATIVO N. 165/2001
- 3. TABELLE**
 - 3.A. ENTRATE
 - 3.B. RESIDUI ATTIVI
 - 3.C. USCITE
 - 3.D. RESIDUI PASSIVI
 - 3.E. QUADRO RIASSUNTIVO
 - 3.F. SITUAZIONE AMMINISTRATIVA
 - 3.G. SITUAZIONE PATRIMONIALE
 - 3.H. CONTO ECONOMICO
 - 3.I. CONTO ECONOMICO RELATIVO ALL'ATTIVITÀ COMMERCIALE ESERCITATA
- 4. ALLEGATI**
 - 4.A. RELAZIONE SCIENTIFICA PER IL BILANCIO CONSUNTIVO 2006 DEI DIPARTIMENTI
"CENTRO DI RICERCHE SISMOLOGICHE - CRS", "GEOFISICA DELLA LITOSFERA - GDL",
"OCEANOGRAFIA - OGA", "DIPARTIMENTO PER LO SVILUPPO DELLE RICERCHE E DEL-
LE TECNOLOGIE MARINE - RIMA", "OCEANOGRAFIA BIOLOGICA-BIO", E DELLE
STRUTTURE TECNICHE DI SERVIZIO "SERVIZI TECNICI - ST" GIÀ "CeSIT" E
COLLABORAZIONI INTERNAZIONALI E PROMOZIONE DELLA RICERCA - CIPRI" GIÀ
"PECIB".
 - 4.B. DELIBERAZIONI DEL CONSIGLIO DI AMMINISTRAZIONE DELL'ENTE N. 5.1.5.2007 E
5.2.5.2007 DI DATA 05.07.2007
 - 4.C. RELAZIONE DEL COLLEGIO DEI REVISORI.

PAGINA BIANCA

RELAZIONE DEL PRESIDENTE

PAGINA BIANCA

1. RELAZIONE ILLUSTRATIVA DEL PRESIDENTE

PAGINA BIANCA

2.1. Andamento della gestione – riassunto e conclusioni

Il presente conto consuntivo va correlato al bilancio di previsione per l'anno 2006, approvato dal Consiglio di Amministrazione nella seduta del 20.12.2005, con delibera 5.1.7.2005.

Nel corso dell'esercizio 2006 sono state apportate al bilancio di previsione cinque variazioni, con gli atti deliberativi del Consiglio di Amministrazione (C.d.A.) sotto indicati:

- **Prima variazione** con delibera d'urgenza n. 11/2006 dd. 17.03.2006 ratificata con delibera n. 3.2.3.2006 dd. 31.03.2006.
- **Seconda variazione** con delibera n. 5.3.4.2006 dd. 12 maggio 2006.
- **Terza variazione** con delibera d'urgenza del Presidente n. 20/2006 dd. 29.06.2006 ratificata con delibera n. 3.2.7.2006 dd. 21.07.2006.
- **Quarta variazione** con delibera n. 5.1.9.2006 dd. 30.11.2006.
- **Quinta variazione** con delibera n. 5.1.10.2006 dd. 20.12.2006.

Per quanto riguarda i risultati ottenuti in termini gestionali si veda la nota integrativa al presente conto consuntivo.

Le deliberazioni del Consiglio di Amministrazione dell'OGS n. 5.1.5.2007 e 5.2.5.2007, con le quali viene approvato il Conto Consuntivo 2006, vengono riportate per completezza come Allegato 4B.

Il conto consuntivo dell'esercizio 2006 si chiude riportando le seguenti risultanze:

AVANZO D'AMMINISTRAZIONE DISPONIBILE	€ 848.075,14
DISAVANZO FINANZIARIO DI COMPETENZA	€ 339.706,82
DISAVANZO ECONOMICO	€ 2.178.449,22
AVANZO PATRIMONIALE	€ 5.902.152,64

Avanzo di amministrazione disponibile

L'avanzo di amministrazione disponibile ammonta a € 848.075,14.

Esso è stato ottenuto sottraendo dall'avanzo consolidato di amministrazione di € 868.452,34, l'accantonamento per i residui perenti all'apposito fondo di cui all'art. 17 del Regolamento concernente l'amministrazione e la gestione finanziaria e contabile dell'Ente, accantonamento mantenuto in € 20.377,20 per l'anno 2006.

L'avanzo disponibile di € 848.075,14 sarà in parte utilizzato per garantire gli investimenti e le spese connessi, in particolare, alle attività dei Dipartimenti

dell'Ente ed in parte verrà accantonato a fini cautelativi fino a conclusione della procedura di riaccertamento dei residui attivi e passivi.

Disavanzo finanziario di competenza

Il disavanzo finanziario di competenza, pari a € 339.706,82, risulta dalla somma algebrica dell'avanzo tra entrate e spese correnti, pari a € 1.277.265,48, del disavanzo tra entrate e spese in conto capitale pari a € 1.190.883,50 e del disavanzo per accensione di prestiti, pari a € 426.088,80.

Il disavanzo economico

Il disavanzo economico è risultato ammontante a € 2.178.449,22. Esso deriva dalla somma algebrica di diversi fattori.

Tra le poste attive va conteggiato l'insieme degli importi da includere tra le sopravvenienze attive, che ammontano a complessivi € 2.213.674,81 e si articolano nelle voci:

- rettifica negativa di residui passivi (€ 473.561,52);
- riduzione dell'accantonamento per rinnovo apparecchiature (€ 500.000,00);
- diminuzione dell'accantonamento in relazione al Decreto del Ministero delle Finanze dd. 29.11.2002;
- variazione in aumento dei residui attivi (€ 350.622,27);
- diminuzione in relazione al mutuo ed al fondo indennità anzianità.

Tra le poste passive vanno incluse le voci:

Sopravvenienze passive:

- rettifica negativa dei residui attivi (€ 290.489,57);
- variazioni in relazione al mutuo.

Rettifiche di valore:

- incremento del fondo di TFR per il personale (€ 2.559.779,42);
- ammortamento dei beni mobili (€ 1.965.394,76);
- accantonamento al fondo rinnovo apparecchiature (€ 400.000,00).

Avanzo patrimoniale

L'avanzo patrimoniale, che ammonta a € 5.902.152,64, è il risultato della somma algebrica tra l'avanzo patrimoniale di € 11.299.834,35, accertato al termine del 2005, e la somma algebrica degli avanzi economici al netto dei disavanzi economici degli esercizi precedenti, e del disavanzo economico dell'esercizio 2006, pari a complessivi € 5.397.681,71.

Nel corso del 2006 il personale a tempo indeterminato (ruolo) ha registrato l'incremento di 1 unità di personale.

Il trasferimento ordinario dello Stato assegnato all'Ente per l'anno 2006 comprendeva specificatamente la somma di € 1.700.000,00 riservata alla gestione della nave OGS EXPLORA che è stata impegnata nella fase conclusiva della Campagna Antartica 2005-2006 per circa cinque mesi. Il restante periodo è stato dedicato alla manutenzione e riallestimento della nave in preparazione della Campagna in Mediterraneo procrastinata al 2007 per carenza di fondi.

L'attività di ricerca, consistente e di elevato livello scientifico, è stata realizzata ricorrendo sia a fonti di finanziamento pubbliche nazionali (Regione Friuli-Venezia Giulia, Regione Veneto, PNRA, GNDT, CNR, MIUR, Commissariato del Governo nella Regione Friuli-Venezia Giulia) ed internazionali (UE), che private (ENI, ENEL). Questa azione di reperimento di fonti di finanziamento addizionali, grazie all'elevato livello scientifico raggiunto dai ricercatori ed alla capacità gestionale dell'ente, ha consentito all'OGS un introito, ovviamente finalizzato a specifiche attività di ricerca e di servizio.

Anche nel 2006 è proseguito l'adeguamento del patrimonio edilizio alle normative antinfortunistiche ed alle norme europee sugli impianti effettuato nel prosieguo delle opere di ristrutturazione edilizia in corso d'opera.

1.A. Composizione degli Organi dell'Ente

In base all'art. 5 della Legge 30 novembre 1989, n. 399, sono organi dell'Ente:

- **il Presidente;**
- **il Consiglio di Amministrazione;**
- **il Collegio dei Revisori;**
- **il Comitato Scientifico.**

Presidente

Con Decreto del Presidente del Consiglio dei Ministri di data 17 gennaio 2003 il Prof. Iginio Marson è stato nominato Presidente dell'OGS per un quadriennio.

Con Decreto del Presidente del Consiglio dei Ministri di data 13 aprile 2007 il Prof. Iginio marson è stato confermato Presidente dell'OGS per un quadriennio.

Consiglio di amministrazione

Il Consiglio di Amministrazione, rinnovato in data 1 settembre 2005 con decreto del MIUR n. 1891 Ric., attualmente è così composto:

- Prof. Iginio Marson, Presidente;
- *Designato dal Ministero dell'Istruzione, dell'Università e della Ricerca:*
- Dott. Ivo Grimaldi;
- *Designato dal Ministero dell'Istruzione, dell'Università e della Ricerca:*
- Ing. Francesco Mazzuca;
- *Designato dall'Università degli Studi di Trieste:*
- Prof. Daniele Masetti;
- *Designato dall'Università degli Studi di Udine:*
- Prof. Cesare Roda;
- *Designato dall'Ente Nazionale Idrocarburi:*
- Dott. Pablo Enrique Flores;
- *Designato dalla Regione Friuli-Venezia Giulia:*
- Dott. Guglielmo Berlasso.

Collegio dei Revisori

Il Collegio dei Revisori, costituito il 23 giugno 2003 con delibera del C.d.A n. 4.5.4.2003, per la durata di un triennio, risultava così composto:

- Dott. Agostino Chiappiniello (Presidente)
- Dott. Ettore Colelli Riano;
- Dott. Paolo Marchesi;
- Dott. Francesco Savonitto;

- Sig.ra Valeria Valerio;

Il Collegio dei Revisori, ricostituito con delibera del C.d.A n. 4.1.5.2006 dd. 16.06.2006 ed integrato con delibera del C.d.A. n. 4.1.7.2006 dd. 12 settembre 2006, per la durata di un triennio, attualmente è così composto:

- Dott. Agostino Chiappiniello (Presidente);
- Dott. Marcello Bessone;
- Dott. Ettore Colelli Riano;
- Dott. Francesco Savonitto;
- Sig.ra Valeria Valerio.

Comitato Scientifico

Il Comitato Scientifico, nominato l'1.03.2002 con delibera del Consiglio di Amministrazione n. 4.1.2.2002, per il quadriennio 1 marzo 2002 – 1 marzo 2006, ed integrato con delibera del Consiglio di Amministrazione n. 4.5.1.2005, risultava così composto:

- Prof. Fabio Rocca;
- Prof. Giuliano Panza;
- Prof. Icilio Finetti;
- Prof. Bruno D'Argenio;
- Prof. Maria Del Carmen Comas Minondo;
- Prof. Luigi Tortrici;
- Prof. Andres Perez-Estaun;
- Dott. Laura Carbognin;
- Dott. Fabio Cavallini;
- Dott. Beniamino Manca.

Il Comitato Scientifico, rinnovato il 12.05.2006 con delibera del Consiglio di Amministrazione n. 4.1.4.2006, per il quadriennio maggio 2006 – maggio 2010 il Comitato Scientifico risulta essere così composto:

- Prof. Fabio Rocca;
- Prof. Giuliano Panza;
- Prof. Gian Michele Calvi;
- Prof. Bruno D'argenio;
- Prof. Domenico Patella;
- Prof. Alenka Malej;
- Dott. Laura Carbognin;
- Prof. Gian Gaspare Zuffa;
- Dott. Flavio Poletto;
- Dott. Michele Rebesco .

1.II. Valutazione dell'attività dell'ente nell'anno 2006 con particolare riferimento ai risultati conseguiti

L'articolazione dipartimentale dell'OGS si è significativamente modificata nel 2006 con l'avvio delle attività del nuovo dipartimento di Oceanografia Biologica, che si affianca quindi ai quattro esistenti (Geofisica della Litosfera, Centro di Ricerche Sismologiche, Oceanografia e Sviluppo delle ricerche e delle Tecnologie Marine). Lo spettro, ampio e diversificato, delle competenze scientifiche consente all'Ente di dare un contributo rilevante ad un processo di sviluppo del Paese improntato alla valorizzazione della qualità dei beni ambientali, indispensabili alla vita, ma sempre più scarsi o fragili. La loro tutela e la prevenzione dei danni richiede innovazione tecnologica, sviluppo metodologico e investimenti in infrastrutture scientifiche.

L'attività si è concentrata sulle tematiche geofisiche, oceanografiche e sismologiche individuate nel piano triennale 2004-2006, arricchite dalle nuove tematiche di biologia marina, in armonia con le linee guida del Piano Nazionale della Ricerca (PNR). Con riferimento a queste ultime, le attività di ricerca si inseriscono in:

- Intervento 2.3.1.2 – Progetti strategici per tecnologie pervasive multisettoriali Energia (nuovi approcci alla generazione di energia) – Osservazioni della Terra – Ricerche di Oceanografia fisica – Pericolosità Regionale
- Intervento 2.3.2.3 Servizi scientifici e tecnici per salute, territorio, ambiente e clima – Monitoraggio ambientale – Biologia Marina – Assetto Idrogeologico – Prevenzione dei danni sismici,

Nel corso dell'anno l'OGS ha profuso un particolare impegno nella migrazione di tecnologie sviluppate nell'ambito della ricerca di idrocarburi, alcune di esse protette da brevetti in con-titolarietà tra OGS ed ENI, ad alcuni ambiti ambientali con particolare riguardo alla caratterizzazione di acquiferi ed al confinamento geologico della CO₂, allo sviluppo di sensoristica per il telerilevamento di parametri ambientali sensibili, allo sviluppo di metodologie in grado di assimilare informazioni satellitari, misure in situ e modellistica diagnostica e prognostica in campo oceanografico, alla valutazione dello stato trofico e della portanza biologica dell'Adriatico settentrionale, alla mitigazione dei rischi sismico ed idrogeologico.

La prima parte del 2006 ha visto l'impegno della N/R OGS Explora nella campagna antartica 2005/06.

Il programma triennale dell'OGS punta a potenziare ulteriormente il ☐ilionamento tecnologico e le azioni di spin-off per quanto riguarda ad esempio l'utilizzo a livello mondiale da parte di compagnie di servizi geofisici del metodo innovativo di sismica "while-drilling" Seisbit sviluppato e brevettato da OGS ed ENI- Divisione Agip e la commercializzazione del prodotto CAT-3D, che contiene il software prodotto da OGS per l'inversione dei dati sismici tridimensionali. A questo proposito va rilevata la commercializzazione a livello internazionale del brevetto SEISBIT, che è stato reso operativo con una campagna di misura in Egitto conclu-

sasi nel 2005 e la realizzazione di un ulteriore pozzo di circa 400 metri che si affianca al pozzo strumentato, anch'esso di 400 metri, realizzato in precedenza, per la sperimentazione di strumentazione geofisica da pozzo. Di particolare rilievo, inoltre, le attività della Società Consortile HELIOGS, tra OGS e Helica, un'impresa privata, che ha consentito all'Ente di rafforzare il nuovo filone di ricerca nel campo del telerilevamento del territorio mediante ecoscandaglio laser elitrasmesso (LIDAR).

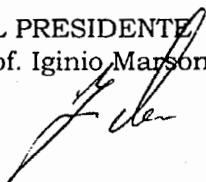
Si è consolidato l'incremento significativo, rilevato negli anni scorsi, delle attività per conto di ente pubblici a carattere regionale (Regione Friuli Venezia Giulia - Protezione Civile, Ambiente e Servizio Geologico -, Regione Veneto - Protezione Civile) e comunale (Comuni di Trieste, Monfalcone, Sgonico, Grado, Arta Terme, ...). Questo ha permesso all'Ente di consolidare ed ampliare il proprio radicamento sul territorio.

La produzione scientifica dell'OGS (riportata in allegato alla relazione scientifica) numericamente consistente è ben ripartita fra riviste a carattere internazionale (alcune delle quali di elevato prestigio), riviste scientifiche a carattere nazionale e partecipazione a convegni internazionali e nazionali. E' doveroso sottolineare come la valutazione del sistema della ricerca per il triennio 2001-03 effettuata dal CIVR abbia collocato la produzione scientifica dell'OGS ai vertici nazionali.

Numerosi ricercatori ricoprono inoltre importanti ruoli in organismi scientifici nazionali (GNGTS) ed internazionali o come editors di prestigiose riviste internazionali.

Le attività scientifiche ed i principali risultati ottenuti sono descritti in maggior dettaglio nell'allegato 4A.

IL PRESIDENTE
(prof. Iginio Marson)



PAGINA BIANCA

2. NOTA INTEGRATIVA DEL DIRETTORE GENERALE

PAGINA BIANCA

2.1 Quadro generale delle entrate

Le entrate effettive accertate dell'Ente ammontano, al netto delle partite di giro e delle entrate derivanti da accensioni di prestiti, a € 23.869.186,23, con un aumento di € 3.349.699.01 rispetto all'esercizio precedente.

Sinteticamente, le maggiori entrate di parte pubblica sono da riconnettersi ai finanziamenti relativi alle assunzioni autorizzate in deroga ed ai maggiori oneri derivanti dall'applicazione del nuovo CCNL di comparto.

In particolare, i trasferimenti di parte pubblica sono passati da € 14.008.316,00 a € 16.028.150,53 registrando pertanto un aumento nel corso dell'anno 2006 pari a ad € 2.019.834,53.

Le entrate per attività di ricerca hanno registrato un aumento di € 2.554.021,96 rispetto all'anno precedente.

I proventi dall'attività di servizio hanno invece registrato una diminuzione pari ad € 1.187.486,43 rispetto al precedente anno 2005.

Per avere una visione complessiva sull'andamento delle entrate realizzate dall'Ente nel 2006 in rapporto agli anni precedenti, si può esaminare la Tabella 1, in cui si può valutare il fluire di tutte le sue componenti principali nel corso dell'ultimo quadriennio.

Un altro elemento di rilievo per la valutazione complessiva delle entrate è rappresentato dalla differenza tra gli importi previsti inizialmente e quelli effettivamente accertati alla fine dell'esercizio (vedi Tabella 2).

Tabella 1 - Entrate principali dell'OGS dal 2003 al 2006 (in migliaia di €)

TIPOLOGIA DELLE ENTRATE	2003	2004	2005	2006
TRASFERIMENTI DI PARTE PUBBLICA	10.727	13.557	14.008	16.028
ENTRATE DA CONTRATTI DI RICERCA	1.629	1.872	2.552	5.106
ENTRATE DA CONTRATTI DI SERVIZIO	2.016	1.582	3.255	2.068
ALTRE ENTRATE CORRENTI	1.836	228	192	225
ENTRATE IN CONTO CAPITALE	464	464	512	443
TOTALI DELLE VOCI CONSIDERATE	16.672	17.703	20.519	23.870

Tabella 2 - Entrate principali dell'OGS previste ed accertate a consuntivo nel 2006
(in migliaia di €)

TIPOLOGIA DELLE ENTRATE	PREV. IN.	ACCERT.	DIFF.
TRASFERIMENTI DI PARTE PUBBLICA	16.028	16.028	0
ENTRATE DA CONTRATTI DI RICERCA	5.485	5.106	-379
ENTRATE DA CONTRATTI DI SERVIZIO	2.147	2.068	-79
ALTRE ENTRATE CORRENTI	144	224	80
ENTRATE IN CONTO CAPITALE	400	400	0
ALTRE ENTRATE IN CONTO CAPITALE DERIVANTI DA CREDITI	42	43	1
ALTRE ENTRATE IN CONTO CAPITALE DERIVANTI DA ACCENSIONE DI PRESTITI	0	0	0
TOTALI DELLE VOCI CONSIDERATE	24.246	23.869	-377

Il quadro analitico delle principali entrate iscritte nei diversi capitoli è presentato, suddiviso per titoli e categorie, nelle righe che seguono.

Titolo I – Entrate correnti derivanti da trasferimenti attivi

Categoria 1^a – Trasferimenti da parte dello Stato

Cap. 10101: € 13.255.434,00, quale contributo ordinario per il funzionamento dell'Ente.

Cap. 10102: € 2.372.716,35, quale finanziamento relativo alle assunzioni in deroga e quota parte per rinnovo CCNL

Categoria 2^a – Trasferimenti da parte di Enti locali

Cap. 10201: € 400.000,00, quale finanziamento da parte della Regione Friuli-Venezia Giulia per le attività di oceanografia biologica.

Titolo II – Entrate correnti derivanti da contratti e convenzioni per l'esecuzione di programmi di ricerca

Categoria 4^a – Programmi di ricerca dei Dipartimenti e delle Strutture Tecniche di Servizio

Cap. 20401: € 1.181.713,99 relative alle commesse del Dip. GDL.

Cap. 20402: € 712.381,16 relative alle commesse del Dip. OGA.

Cap. 20403: € 644.034,00 relative alle commesse del Dip. CRS.

Cap. 20404: € 1.819.463,83 relative alle commesse del Dip. RIMA.

Cap. 20406: € 44.000,00 relative alle commesse della Struttura tecnica di Servizio PECIB.

Cap. 20407 € 704.384,59 relative alle commesse del Dip.BIO.

Titolo III – Entrate correnti derivanti dalla fornitura di servizi

Categoria 5^a – Servizi forniti dai Dipartimenti e dalle Strutture Tecniche di Servizio

Cap. 30501: € 966.152,35, relativi alle commesse del Dip. GDL.

Cap. 30502: € 378.035,40, relativi alle commesse del Dip. OGA.

Cap. 30503: € 294.140,00, relativi alle commesse del Dip. CRS.

Cap. 30504: € 275.059,62, relativi alle commesse del Dip. RIMA.

Cap. 30506: € 7.000,00, relativi ai ricavi per la vendita di pubblicazioni.

Cap. 30507 € 147.302,53 relativi alle commesse del Dip. BIO.

Titolo IV – Altre entrate correnti

Categoria 7^a – Redditi e proventi patrimoniali

Cap. 40701: € 1.190,32, rappresentanti gli interessi maturati dall'Ente sul proprio conto corrente fruttifero in essere presso la Banca d'Italia.

Cap. 40703 € 900,00, per i fitti attivi

Categoria 8^a – Recuperi e rimborsi diversi

Cap. 40801: € 109.735,88 , recuperi vari su stipendi dipendenti, nonché incassi vari;

Cap. 40802: € 416,71, relative ad incassi per indennizzi vari.

Categoria 9^a – Entrate non classificabili in altre voci

Cap. 40902: € 112.505,44, conseguenti all'organizzazione di convegni e congressi presso l'Ente.

Titolo V - Entrate in conto capitale derivanti da trasferimenti attivi

Categoria 11^a – Trasferimenti da parte degli enti locali

Cap. 51101: € 400.000,00, somma assegnata dalla Regione Friuli Venezia Giulia per spese di investimento connesse al potenziamento dell'attività istituzionale dell'OGS.

Titolo VI - Entrate in conto capitale derivanti da alienazione di beni e riscossione di crediti

Categoria 14^a – Alienazione di immobilizzazioni tecniche

Cap. 61401: € 42.620,06, ad alienazione di beni mobili dell'OGS.

Titolo VIII - Partite di giro

Per quanto concerne questo titolo la somma complessiva delle entrate risulta essere pari a € 6.200.783,45.

Rispetto alle previsioni definitive si sono avute delle differenze sia in più che in meno, e le minori e/o maggiori entrate (nel caso di importi superiori ad € 200,00) sono motivate dalle seguenti ragioni:

Cap. 20401:	- 28 mila € per allineamento stanziamenti relativi a poste in entrata già previste.
Cap. 20402	- 43 mila € per allineamento stanziamenti relativi a poste in entrata già previste.
Cap. 20403	- 308 mila € per allineamento stanziamenti relativi a poste in entrata già previste.
Cap. 30501	- 69 mila € per allineamento stanziamenti relativi a poste in entrata già previste.
Cap. 30502:	+ 0,4 € per incasso fattura non portata in variazione di bilancio 2006.

2.II Quadro generale delle spese

Le spese effettive impegnate dell'Ente ammontano a € 24.208.893,05, al netto delle partite di giro, con un aumento rispetto all'esercizio precedente di € 3.293.606,22, aumento dovuto essenzialmente all'applicazione del nuovo CCNL di comparto.

Per effettuare un'analisi approfondita delle spese sostenute nel 2006 è opportuno prendere in considerazione il loro andamento in rapporto agli anni precedenti e confrontare quelle impegnate a consuntivo con quelle esposte nella previsione definitiva. Nel successivo capitolo 2.III si passerà, quindi, a rapportare le spese generali alle relative entrate, con riferimento a particolari accorpamenti e nel loro complesso.

Vengono, pertanto, riportate in Tabella 3 le spese principali sostenute dall'OGS dal 2003 al 2006 ed in Tabella 4 le spese definitive previste nel bilancio 2006 in rapporto a quelle impegnate a consuntivo.

Tabella 3 - Uscite principali dell'OGS dal 2003 al 2006 (in migliaia di €)

TIPOLOGIA DELLE USCITE	2003	2004	2005	2006
SPESE CORRENTI PER GLI ORGANI	253	252	274	274
SPESE PER IL PERSONALE	7.775	8.557	9.235	12.238
SPESE CORRENTI PER ATTIVITA' ISTITUZION.	2.627	2.702	3.060	3.447
SPESE CORRENTI PER PROGRAMMI RICERCA	4.202	5.387	4.078	4.740
SPESE CORRENTI PER ATTIVITA' DI SERVIZIO	1.192	980	2.154	1.450
SPESE IN CONTO CAPITALE	4.232	3.557	1.839	1.634
SPESE DERIVANTI DALL'ACCENSIONE DI PRESTITI	155	155	275	426
TOTALI DELLE VOCI CONSIDERATE	20.436	21.590	20.915	24.209

Tabella 4 - Uscite principali dell'OGS previste in via definitiva ed impegnate nel 2006 (in migliaia di €)

TIPOLOGIA DELLE USCITE	PR. DEF.	IMPEGN.	DIFF.
SPESE CORRENTI PER GLI ORGANI	404	274	-130
SPESE PER IL PERSONALE	12.214	12.238	24
SPESE CORRENTI PER ATTIVITA' ISTITUZIONALE	3.734	3.447	-287
SPESE CORRENTI PER PROGRAMMI RICERCA	4.888	4.740	-148
SPESE CORRENTI PER ATTIVITA' DI SERVIZIO	1.519	1.450	-69
SPESE IN CONTO CAPITALE	1.736	1.634	-102
SPESE DERIV.DA ACCENSIONE DI PRESTITI	426	426	0
TOTALI DELLE VOCI CONSIDERATE	24.921	24.209	-712

Il quadro analitico delle principali spese iscritte nei diversi capitoli è presentato, suddiviso per titoli e categorie, nelle righe che seguono.

Titolo I – Spese correnti per gli organi dell'Ente

Categoria 1^a – Spese correnti per gli organi dell'Ente

Cap. 10101 - € 99.755,44

Cap. 10102 - € 90.766,79

Cap. 10103 - € 74.100,13

Cap. 10104 - € 9.279,57

I capitoli sopra descritti comprendono l'indennità di carica, le indennità di missione ed il rimborso delle spese di viaggio rispettivamente al Presidente, ai membri del Consiglio di Amministrazione, ai membri del Collegio dei Revisori ed ai componenti del Comitato Scientifico, del Comitato interno di Valutazione e del Nucleo di Valutazione e Controllo Strategico OGS.

Titolo II – Spese per il personale in attività di servizio

Categoria 2^a – Stipendio, indennità e rimborsi al Direttore

Cap. 20201 - Stipendio ed altri assegni al D.G.: € 140.148,34

Cap. 20202 - Missioni e rimborsi spese al D.G.: € 3.136,23

Categoria 3^a – Oneri per il personale in attività di servizio

Cap. 20301 - Stipendi ed altri assegni fissi al personale
di ruolo € 5.895.136,88

Cap. 20302 - Stipendi ed altri assegni fissi al personale
ex artt. 23 e 36 € 1.824.540,65

Cap. 20303 - Fondo per il miglioramento efficienza € 900.000,00

Cap. 20304 -	Indennità per direzione di strutture	€	440.000,00
Cap. 20305 -	Oneri previdenziali e assistenziali a carico dell'Ente	€	2.089.008,53
Cap. 20307 -	Ripartizione utili attività conto terzi	€	149.015,37
Cap. 20308 -	Spese per somministrazione di buoni mensa	€	115.000,00
Cap. 20309 -	Trattamento accessorio dirigenti	€	87.354,00
Cap. 20310 -	Formazione ed aggiornamento del personale	€	65.800,00
Cap. 20311 -	Spese per l'acquisto di vestiario	€	20.000,00
Cap. 20312 -	Formazione ed aggiornamento personale Dirigenziale	€	4.000,00
Cap. 20313 -	Finanziamento del personale a tempo determinato	€	415.108,90

Categoria 4 a - Oneri per il personale non di ruolo in attività di servizio

Cap. 20404 -	Oneri previdenziali ed assistenziali a carico dell'Ente	€	90.034,26
--------------	---	---	-----------

Titolo III – Spese correnti per attività istituzionali

Categoria 6^a – Spese di missione

Cap. 30601 -	Spese relative alle indennità liquidate al personale in occasione di missioni per attività istituzionale e per il personale del Dip. BIO e della STS PECIB	€	61.015,21
Cap. 30602 -	Compensi e rimborsi spese commissioni	€	30.000,00

Categoria 7 a – Spese per l'acquisto di beni e servizi

Cap. 30701 -	Spese di rappresentanza sostenute dall'Ente:	€	5.050,00
Cap. 30702 -	Fitto locali	€	78.400,00
Cap. 30703 -	Spese per la pulizia dei locali dell'Ente siti a Trieste ed a Udine; costo dei servizi di custodia e vigilanza; spese per piccole e ordinarie manutenzioni	€	304.484,99
Cap. 30704 -	Spese postali, telegrafiche e telefoniche	€	121.775,33
Cap. 30705 -	Spese per energia elettrica, acqua e gas sia per la sede di Trieste che per quella di Udine	€	232.724,24
Cap. 30706 -	Spese di cancelleria e copie per gli uffici, nonché quelle relative al software gestionale per i servizi amministrativi acquistato in licenza d'uso nel corso		

	dell'anno	€	95.064,09
Cap. 30707 -	Costo del gasolio per riscaldamento della sede di Borgo Grotta e di quella di Udine, nonché spese per la conduzione degli impianti termici	€	32.588,00
Cap. 30708 -	Polizze assicurative, stipulate dall'Ente per coprire i rischi di responsabilità civile, incendio e responsabilità civile beni mobili ed immobili;	€	105.000,00
Cap. 30709 -	Spese doganali di facchinaggio e di trasporto	€	9.999,53
Cap. 30710 -	Manutenzione e riparazione automezzi OGS	€	11.000,00
Cap. 30711 -	Tasse di circolazione automezzi OGS	€	4.592,22
Cap. 30712 -	Spese per carburanti per gli automezzi di proprietà dell'Ente	€	3.500,00
Cap. 30713 -	Spese per consulenze in materie diverse ed incarichi professionali (di progettazione edilizia, tecniche) e spese legali	€	270.767,59
Cap. 30714 -	Spese di pubblicità	€	36.565,15
Cap. 30717 -	Canoni di manutenzione ed assistenza apparecchiature hardware	€	130.000,00
Cap. 30718 -	Acquisizione e noleggio dell'Ente:	€	140.000,00
Cap. 30719 -	Linee TELECOM per il collegamento alla rete informatica italiana ed internazionale di ricerca:	€	100.000,00
Cap. 30720 -	Noleggio e manutenzione delle macchine fotocopiatrici in uso presso l'Ente	€	35.000,00

Categoria 8 a – Spese per prestazioni istituzionali

Cap. 30803 -	Spese sostenute per la presenza presso l'OGS di ricercatori esterni nel quadro delle collaborazioni di ricerca.	€	161.406,20
Cap. 30804 -	Programmi di ricerca istituzionali	€	65.820,88
Cap. 30806 -	Allestimento e partecipazione a mostre ed esposizioni:	€	95.575,92
Cap. 30807 -	Organizzazione convegni nazionali ed internazionali	€	122.345,88
Cap. 30808 -	Spese per gli adempimenti in materia di sicurezza	€	80.000,00

Categoria 9 a – Trasferimenti passivi

Cap. 30901 -	Spese relative al Fondo di Assistenza del personale dell'Ente:	€	88.000,00
--------------	--	---	-----------

Categoria 10 a – Oneri finanziari

Cap. 31001 -	Interessi passivi pagati dall'OGS all'istituto Cassiere e relativi a quote interessi su mutui accesi per la ristrutturazione edilizia dell'Ente e all'anticipazione	€	183.401,75
Cap. 31002 -	Commissioni bancarie comprendenti le spese per i pagamenti e gli incassi esteri	€	2.913,63

Categoria 11a - Oneri tributari

Cap. 31101 -	Imposte comunali ed altre imposte (ICI, smaltimento rifiuti relativi alla sede di Borgo Grotta Gigante ed a quella di Udine, IRAP):	€	779.963,36
--------------	---	---	------------

Categoria 12^a – Poste correttive e compensative di entrate correnti

Cap. 31201 -	Poste trattenute sulle somme erogate a terzi:	€	26.798,55
--------------	---	---	-----------

Categoria 14^a – Spese non classificabili in altre voci

Cap. 31401 -	Spese varie non classificabili in altri capitoli di spesa	€	33.276,60
--------------	---	---	-----------

Tali spese sono sostenute per far fronte alla spese di gestione del patrimonio immobiliare, per le attività correnti, per le attività di informazione e di promozione. Una buona parte di tali spese è sostenuta direttamente dall'Amministrazione centrale, ma si traduce in un diretto supporto alle attività scientifiche.

Titolo IV – Spese correnti per l'esercizio di programmi di ricerca**Categoria 15^a – Programmi di ricerca del Dip. GDL**

Cap. 41501 -	Indennità e rimborsi spese di missione del Dip. GDL	€	302.093,55
Cap. 41502 -	Spese per materiali di consumo, servizi, borse di studio, assegni di ricerca del Dip. GDL	€	415.979,93

Nei suddetti capitoli sono state iscritte spese relative a programmi di ricerca realizzati nell'ambito del dipartimento GDL.

Categoria 16^a – Programmi di ricerca dei Dipartimenti OGA e BIO

Cap. 41601 -	Indennità e rimborsi spese di missione del Dip. OGA	€	133.406,43
Cap. 41602 -	Spese per materiali di consumo, servizi, borse di studio, assegni di ricerca del Dip. OGA	€	368.559,94
Cap. 41603 -	Indennità e rimborsi spese di missione personale BIO	€	29.500,00
Cap. 41604 -	Spese per materiali di consumo, prestazioni di servizi,		

borse di studio, assegni di ricerca e collaborazioni Dip.

BIO € 579.581,98

Nei suddetti capitoli sono state iscritte spese relative a programmi di ricerca realizzati nell'ambito dei dipartimenti OGA e BIO.

Categoria 17^a – Programmi di ricerca del Dip. CRS

Cap. 41701 - Indennità e rimborsi spese di missione del Dip. CRS € 44.935,83

Cap. 41702 - Spese per materiali di consumo, servizi, borse di studio, assegni di ricerca del Dip. CRS € 174.153,87

Nei suddetti capitoli sono state iscritte spese relative a programmi di ricerca realizzati nell'ambito del dipartimento CRS.

Categoria 18^a – Programmi di ricerca del Dip. RIMA

Cap. 41801 - Indennità e rimborsi spese di missione del Dip. RIMA € 52.728,75

Cap. 41802 - Spese per materiali di consumo, servizi, borse di studio, assegni di ricerca del Dip. RIMA € 400.641,17

Cap. 41803 - Spese per la gestione armatoriale della n/r OGS-EXPLORA € 2.197.025,84

Nei suddetti capitoli sono state iscritte spese relative a programmi di ricerca realizzati nell'ambito del dipartimento RIMA ed alla n/r OGS-EXPLORA.

Categoria 19^a – Programmi di ricerca delle Strutture Tecniche di Servizio

Cap. 41901 - Indennità e rimborsi spese di missione della STS PECIB € 16.449,42

Cap. 41902 - Spese per materiali di consumo, servizi, borse di studio, assegni di ricerca della STS PECIB € 24.660,00

Nei suddetti capitoli sono state iscritte spese relative a programmi di ricerca realizzati nell'ambito della Struttura tecnica di Servizio PECIB.

Titolo V – Spese correnti per l'esercizio di attività di servizio

Categoria 20^a – Attività di servizio del Dipartimento GDL

Cap. 52001 - Indennità e rimborsi spese di missione del Dip. GDL € 216.753,64

Cap. 52002 - Spese per materiali di consumo, servizi, borse di studio, assegni di ricerca del Dip. GDL € 310.745,51

Nei suddetti capitoli sono state iscritte spese relative ad attività di servizio realizzate nell'ambito del dipartimento GDL.

Categoria 21^a – Attività di servizio dei Dipartimenti OGA e BIO

Cap. 52101 -	Indennità e rimborsi spese di missione del Dip. OGA	€	72.895,16
Cap. 52102 -	Spese per materiali di consumo, servizi, borse di studio, assegni di ricerca del Dip. OGA	€	207.142,85
Cap. 52103 -	Indennità e rimborsi spese di missione del Dip. BIO	€	31.752,95
Cap. 52104 -	Spese per materiali di consumo, servizi, borse di studio, assegni di ricerca del Dip. BIO	€	74.505,56

Nei suddetti capitoli sono state iscritte spese relative ad attività di servizio realizzate nell'ambito dei dipartimenti OGA e BIO.

Categoria 22^a – Attività di servizio del Dipartimento CRS

Cap. 52201 -	Indennità e rimborsi spese di missione del Dip. CRS	€	26.047,89
Cap. 52202 -	Spese per materiali di consumo, servizi, borse di studio, assegni di ricerca del Dip. CRS	€	137.742,66

Nei suddetti capitoli sono state iscritte spese relative ad attività di servizio realizzate nell'ambito del dipartimento CRS.

Categoria 23^a – Attività di servizio del Dipartimento RIMA

Cap. 52301 -	Indennità e rimborsi spese di missione del Dip. RIMA	€	30.077,97
Cap. 52302 -	Spese per materiali di consumo, servizi, borse di studio, assegni di ricerca del Dip. RIMA	€	99.491,28

Nei suddetti capitoli sono state iscritte spese relative ad attività di servizio realizzate nell'ambito del dipartimento RIMA.

Categoria 24^a – Attività di servizio delle Strutture Tecniche di Servizio

Cap. 52401 -	Spese per la stampa del Bollettino di Geofisica Teorica ed Applicata:	€	16.000,00
Cap. 52402 -	Spese per altre pubblicazioni	€	10.000,00

Categoria 25^a – Imposta sul valore aggiunto

Cap. 52501 -	Pagamento dell'IVA:	€	217.214,33
--------------	---------------------	---	------------

Titolo VI – Spese in conto capitale**Categoria 26^a – Acquisizione di beni di uso durevole ed opere immobiliari.**

Cap. 62601 -	Straordinaria manutenzione degli immobili di proprietà dell'Ente e spese per gli adeguamenti degli impianti alle normative vigenti:	€	54.262,00
--------------	---	---	-----------

Cap. 62602 - Acquisione e costruzione di immobili: € 50.000,00

Categoria 27^a – Acquisione di immobilizzazioni tecniche.

Cap. 62701 - Acquisto di attrezzature scientifiche e macchinari
per il Dip. GDL: € 153.614,98

Cap. 62702 - Acquisto di attrezzature scientifiche e macchinari
per il Dip. OGA: € 75.741,65

Cap. 62703 - Acquisto di attrezzature scientifiche e macchinari
per il Dip. CRS € 164.501,20

Cap. 62704 - Acquisto di attrezzature scientifiche e macchinari
per la STS CESIT € 73.738,00

Cap. 62705 - Acquisti di impianti, attrezzature e macchinari: € 43.500,00

Cap. 62706 - Acquisto di mobili e macchine per ufficio: € 15.000,00

Cap. 62707 - Acquisto di libri scientifici e abbonamenti a riviste
scientifiche € 118.435,51

Cap. 62708 - Installazione attrezzature e manutenzione
straordinaria n/r OGS-EXPLORA € 323.000,00

Cap. 62709 - Acquisto attrezzature scientifiche e macchinari del
Dip. RIMA € 53.076,00

Cap. 62710 - Acquisto di attrezzature scientifiche e macchinari del
Dip. BIO € 18.000,00

Categoria 28^a – Partecipazione ed acquisto di valori mobiliari.

Cap. 62802 - Acquisto di quote di partecipazione € 6.854,80

Categoria 30a – Indennità di anzianità al personale cessato dal servizio.

Cap. 63001 - Indennità di anzianità liquidate al personale a
tempo indeterminato cessato dal servizio nel corso
dell'esercizio: € 367.768,52

Cap. 63002 - Indennità di anzianità liquidate al personale a
tempo determinato: € 116.010,90

Categoria 31^a – Rimborso di mutui

Cap. 73101 - Rimborso di mutui.
Quote capitali di rimborso dei mutui in corso € 426.088,80

Le partite di giro, pari a € 6.200.783,45 le corrispondenti alle poste delle entrate.

Solamente in un caso l'impegno ha superato il relativo stanziamento e cioè:

Cap. 20301 - € 294.335,38 in relazione al pagamento delle competenze arretrate dovute al personale dipendente in applicazione del nuovo CCNL di comparto entrato in vigore nel corso dell'anno 2006.

2.III Bilancio tra entrate ed uscite effettive dell'esercizio

Il bilancio tra le entrate e le spese effettuate nel corso dell'esercizio 2006 può essere analizzato esaminando le usuali rappresentazioni delle differenze più significative.

Un primo dato indicativo si ottiene mettendo a confronto le entrate correnti con le spese correnti. Il risultato è rappresentato nel quadro che segue:

Entrate correnti	€ 23.426.566,17
Spese correnti	€ 22.149.300,69
Avanzo di parte corrente	€ 1.277.265,48

Il bilancio tra entrate in conto capitale e spese in conto capitale dell'esercizio 2006 registra la seguente situazione:

Entrate in conto capitale	€ 442.620,06
Spese in conto capitale	€ 1.633.503,56
Disavanzo in conto capitale	€ 1.190.883,50

Per quanto riguarda i mutui ed i prestiti dell'esercizio 2006, la situazione risulta essere la seguente:

Entrate per mutui	€ 0,00
Spese per mutui	€ 426.088,80
Disavanzo per mutui	€ 426.088,80

Complessivamente pertanto l'esercizio dà luogo ad un disavanzo finanziario di competenza di € -339.706,82 , come risulta dalla seguente differenza:

Avanzo di parte corrente	€ 1.277.265,48
Disavanzo in conto capitale	€ 1.190.883,50
Disavanzo per mutui	€ 426.088,80
Disavanzo finanz. di competenza	-€ 339.706,82

Risulta che il disavanzo finanziario di competenza deriva dall'utilizzo del consistente avanzo di amministrazione disponibile al 31.12.2005.

2.IV Criteri applicati nella valutazione delle voci del Conto Consuntivo

Le entrate sono state iscritte a bilancio soltanto se effettivamente accertate, appurata la ragione del credito dell'OGS ed il debitore, per l'ammontare a scadenza nel corso dell'esercizio finanziario 2006.

Le spese iscritte a bilancio derivano dalle annotazioni effettuate nelle apposite scritture previa verifica da parte dei competenti uffici della regolarità della documentazione e delle spese.

2.V. Composizione dei residui attivi

Al termine dell'esercizio 2006 sono stati accertati nei diversi titoli i seguenti residui di competenza (relativi al solo 2006):

	DENOMINAZIONE	IMPORTO
TITOLO I	Entrate correnti da trasferimenti attivi	€ 2.492.716,35
TITOLO II	Entrate correnti da attività di ricerca	€ 2.010.806,20
TITOLO III	Entrate correnti da attività di servizio	€ 1.587.822,38
TITOLO IV	Altre entrate correnti	€ 9.532,11
TITOLO V	Entrate in conto capitale di parte pubbl.	€ 99.000,00
TITOLO VI	Entrate in conto capitale da alienaz.beni	€ 42.345,64
TITOLO VII	Entrate da accensioni di prestiti	€ 0,00
TITOLO VIII	Partite di giro	€ 1.806.358,47
	TOTALE RESIDUI	€ 8.048.581,15

Alla data del 31.12.2005 ed alla data del 31.12.2006, erano iscritti a bilancio, nei diversi titoli e complessivamente, i residui attivi di seguito riportati cumulativamente (gli importi al 31.12.2006 comprendono anche i residui di competenza 2006).

	IMPORTI AL 31.12.05	IMPORTI AL 31.12.06
TITOLO I	€ 952.564,87	€ 3.455.281,87
TITOLO II	€ 3.838.763,34	€ 5.489.568,54
TITOLO III	€ 3.019.751,08	€ 4.607.573,46
TITOLO IV	€ 364.525,41	€ 374.057,52
TITOLO V	€ 0,00	€ 99.000,00
TITOLO VI	€ 0,00	€ 42.345,64
TITOLO VII	€ 5.500,00	€ 5.500,00
TITOLO VIII	€ 3.130.177,61	€ 4.936.536,08
TOTALE RESIDUI	€ 11.311.282,31	€ 19.359.863,46

Al fine di esplicitare in modo puntuale la situazione dei residui attivi, si rimanda alla tabella relativa al rapporto "residui attivi / entrate complessive" ed alla tabella "residui attivi inizio esercizio / residui attivi degli esercizi precedenti al termine dell'esercizio", entrambe riferite all'ultimo quinquennio.

2.VI. Composizione dei residui passivi

Al termine dell'esercizio 2006 sono stati impegnati nei diversi titoli i seguenti residui passivi di competenza (relativi al solo 2006):

	DENOMINAZIONE	IMPORTO
TITOLO I	Spese correnti per gli Organi dell'Ente	€ 42.509,19
TITOLO II	Spese per il personale in servizio	€ 851.890,13
TITOLO III	Spese correnti per attività istituzionali	€ 876.899,81
TITOLO IV	Spese correnti per le ricerche contrattuali	€ 2.066.565,25
TITOLO V	Spese correnti per l'esecuzione dei servizi	€ 1.045.178,14
TITOLO VI	Spese in conto capitale	€ 994.171,02
TITOLO VII	Estinzione di mutui ed anticipazioni	€ 0,00
TITOLO VIII	Partite di giro	€ 1.505.451,62
	TOTALE RESIDUI	€ 7.382.665,16

Alla data del 31.12.2005 ed alla data del 31.12.2006 erano iscritti a bilancio, nei diversi titoli e complessivamente, i seguenti residui passivi, di seguito riportati cumulativamente (gli importi al 31.12.2006 comprendono anche i residui di competenza 2006).

	IMPORTI AL 31.12.05	IMPORTI AL 31.12.06
TITOLO I	€ 63.370,84	€ 105.880,03
TITOLO II	€ 1.234.145,45	€ 2.086.035,58
TITOLO III	€ 1.082.886,34	€ 1.959.786,15
TITOLO IV	€ 2.633.532,24	€ 4.700.097,49
TITOLO V	€ 1.673.906,99	€ 2.719.085,13
TITOLO VI	€ 2.149.667,19	€ 3.143.838,21
TITOLO VII	€ 423.133,35	€ 423.133,35
TITOLO VIII	€ 1.959.634,08	€ 3.465.085,70
TOTALE RESIDUI	€ 11.220.276,48	€ 18.602.941,64

Al fine di rendere maggiormente visibile la situazione dei residui passivi, si rinvia alla tabella relativa al rapporto "residui passivi / uscite complessive" ed alla tabella "residui passivi inizio esercizio / residui passivi degli esercizi precedenti al termine dell'esercizio", entrambe riferite all'ultimo quinquennio.

2.VII. La situazione amministrativa

Il quadro dimostrativo della situazione amministrativa, che si riporta nella Tabella 5, evidenzia l'andamento gestionale dell'esercizio 2006, il quale ha dato luogo alla determinazione di un avanzo di amministrazione pari a € € 868.452,34.

Tabella 5: Situazione amministrativa dell'esercizio finanziario 2006

MOVIMENTI				
Cassa all'inizio dell'esercizio 2006			€ 583.459,11	€ 0,00
Riscossioni	€ 3.691.234,31	€ 22.021.388,53	€ 25.712.622,84	€ 0,00
Pagamenti	€ 5.151.119,03	€ 23.016.321,78		€ 28.178.130,37
Cassa al termine dell'esercizio 2006			-€ 1.882.048,42	
Residui attivi	€ 7.680.180,70	€ 8.048.581,15	€ 15.728.761,85	
Residui passivi	€ 5.595.595,93	€ 7.382.665,16		€ 12.978.261,09
TOTALI			€ 42.024.843,80	€ 41.156.391,46
Avanzo d'amministrazione al termine dell'esercizio 2006			€ 868.452,34	

Tale avanzo d'amministrazione risulta però in minima parte impegnato in relazione all'eventuale copertura dei residui passivi perenti dei quali venisse richiesto il pagamento.

2.VIII. Le immobilizzazioni ed i criteri seguiti nel computo degli ammortamenti ed accantonamenti

I movimenti delle immobilizzazioni si riferiscono ad acquisti di mobilio, di materiale bibliografico e di attrezzature scientifiche relative alle esigenze dell'Ente connesse all'esecuzione di contratti acquisiti ovvero necessari all'arricchimento culturale e scientifico di un Ente di ricerca quale l'OGS.

Come già fatto nei precedenti esercizi, l'ammortamento è stato calcolato sul reale valore di acquisto del materiale inventariabile.

Nel corrente esercizio sono state mantenute le aliquote degli anni precedenti e pertanto il piano di ammortamento è stato predisposto secondo i criteri di seguito precisati, ivi compreso quello delle attrezzature per le quali si è tenuto conto di quanto disposto in merito con Direttiva del Presidente del Consiglio dei Ministri dd. 05.11.1999, prevedendo di ammortizzare tali beni in soli 5 anni:

a) mobili, arredi e macchine d'ufficio

- quota annua ammortamento sul valore totale: 6%;
- ammortamento totale in 17 anni;

b) strumenti tecnici, attrezzature in genere ed automezzi

- quota annua di ammortamento sul valore totale: 20%;
- ammortamento totale in 5 anni;

c) materiale bibliografico

- quota annua di ammortamento sul valore totale: 5%;
- ammortamento totale in 20 anni;

d) nave sismica

- quota annua di ammortamento sul valore totale: 18.75%, eguale a quella delle apparecchiature scientifiche, posto che la nave è dotata di numerose apparecchiature le quali ne determinano il reale valore
- ammortamento totale in 6 anni.

I dati relativi al piano di ammortamento ed alla consistenza dei fondi di ammortamento sono riportati nelle Tabella 6A e 6B, laddove la Tabella 6A è relativa all'epoca pre Euro e la Tabella 6B, dopo la conversione in Euro, fornisce i dati per l'anno 2004.

Per le prime tre categorie di beni sono riportati il piano di ammortamento dei beni acquistati prima del 1.1.1987, il piano calcolato sulla quota

residua al 31.12.1987 ed il piano di ammortamento dei beni inventariabili acquistati negli anni successivi calcolati sul valore totale dei beni. Nel caso della nave oceanografica il conteggio decorre dal 1989, anno del suo acquisto.

Il valore degli ammortamenti relativo all'esercizio 2005, ammonta a € 1.965.394,76, mentre il totale del fondo di ammortamento ammonta a € 26.144.675,52; complessivamente il 74 % del valore dei beni è stato ammortizzato.

XVI LEGISLATURA — DISEGNI DI LEGGE E RELAZIONI — DOCUMENTI

FONDO AMMORTAMENTO ANNO : 2001

CATEGORIE	DATA VALUTAZIONI	IMPORTO INIZIALE BENI	IMPORTO BENI SCARICATI	IMPORTO INIZ. BENI RESIDUI	FONDO AL 31/12/00	ANNI AMM.	IMPORTO DA AMMORTARE	%	AMMORTAMENTO 2001	IMPORTO BENI SCARICATI	FONDO AL 31/12/01	ANNI
Mobili, arredi e macchine d'ufficio:												
A1	al 1.1.87	341.621.553	64.879.848	276.741.705	228.246.534	13	113.375.019	6,00	13.225.956	0	241.472.490	1988
A2	al 1.1.88	24.817.824	325.783	24.492.041	19.032.114	13	5.785.710	6,00	1.489.069	0	20.521.183	1988
A3	al 1.1.89	30.724.045	74.591	30.649.454	22.046.725	12	8.677.320	6,00	1.843.443	0	23.890.168	1989
A4	al 1.1.90	68.855.038	0	68.855.038	45.444.322	11	23.410.716	6,00	4.131.302	0	49.575.624	1990
A5	al 1.1.91	50.626.026	89.953	50.536.063	30.285.657	10	20.340.369	6,00	3.037.562	22.626.883	10.696.335	1991
A6	al 1.1.92	46.964.228	0	46.964.228	25.360.686	9	21.603.542	6,00	2.817.854	41.400	28.137.140	1992
A7	al 1.1.93	4.169.522	0	4.169.522	2.001.368	8	2.168.154	6,00	250.171	399.600	1.851.939	1993
A8	al 1.1.94	110.851.343	0	110.851.343	46.557.567	7	64.293.776	6,00	6.651.081	0	53.208.648	1994
A9	al 1.1.95	182.400.000	38.556	182.361.444	65.625.444	6	116.774.556	6,00	10.944.000	830.018	75.739.426	1995
A10	al 1.1.96	127.428.998	2.208.450	125.220.548	36.020.250	5	91.408.748	6,00	7.645.740	897.948	42.768.042	1996
A11	al 1.1.97	106.811.321	2.299.695	104.511.626	23.335.021	4	83.476.300	6,00	6.408.679	0	29.743.700	1997
A12	al 1.1.98	231.266.457	61.904	231.204.553	41.568.057	3	189.700.400	6,00	13.875.987	0	55.442.044	1998
A13	al 1.1.99	139.421.968	0	139.421.968	16.730.636	2	122.691.332	6,00	8.365.318	0	25.095.554	1999
A14	al 1.1.00	150.000.000	0	150.000.000	0	0	150.000.000	6,00	9.000.000	0	9.000.000	2000
A15	al 1.1.01	0	0	0	0	0	0	6,00	0	0	0	
		1.615.958.323	69.978.790	1.545.979.533	602.252.383		1.013.705.942		89.686.162	24.795.849	667.142.694	
Strumenti tecnici, attrezzature ed automezzi:												
B1	al 1.1.87	10.493.123.340	2.151.451.935	8.341.671.405	8.341.671.405					0	8.341.671.405	1987
B2	al 1.1.88	1.576.077.809	1.203.613.766	372.464.043	372.464.043					0	372.464.043	1988
B3	al 1.1.89	1.184.707.005	1.113.578.412	71.128.593	71.128.593					0	71.128.593	1989
B4	al 1.1.90	1.500.000.000	217.209.438	1.282.790.562	1.282.790.562					0	1.282.790.562	1990
B5	al 1.1.91	1.700.000.000	29.312.308	1.670.687.692	1.670.687.692					616.762.919	1.053.924.773	1991
B6	al 1.1.92	1.700.000.000	567.880.081	1.132.119.919	1.132.119.919					180.090.781	952.029.138	1992
B7	al 1.1.93	1.500.000.000	7.452.997	1.492.547.003	1.492.547.003					280.731.651	1.211.815.352	1993
B8	al 1.1.94	1.477.500.000	16.548.140	1.460.951.860	1.460.951.860	0	0	0,00	0	55.990.469	1.404.961.391	1994
B9	al 1.1.95	1.312.155.326	91.643.262	1.220.512.064	1.165.090.950	6	147.064.376	20,00	262.431.065	3.077.340	1.424.444.675	1995
B10	al 1.1.96	1.782.358.405	31.104.727	1.751.253.678	1.335.135.423	5	447.222.982	20,00	447.222.982	253.429.852	1.528.928.553	1996
B11	al 1.1.97	1.089.101.221	9.155.492	1.079.945.730	619.697.750	4	469.403.471	20,00	217.820.244	32.437.247	805.080.747	1997
B12	al 1.1.98	1.835.871.967	9.992.810	1.825.879.158	704.764.545	3	1.131.107.422	20,00	367.174.393	23.108.458	1.048.830.480	1998
B13	al 1.1.99	2.802.997.697	0	2.802.997.697	1.121.199.079	2	1.681.798.618	20,00	560.599.539	17.529.120	1.664.269.498	1999
B14	al 1.1.00	3.131.222.396	0	3.131.222.396	0	0	3.131.222.396	20,00	626.244.479	0	626.244.479	1999
B15	al 1.1.01	0	0	0	0	0	0	20,00	0	0	0	
		33.085.115.166	5.448.943.367	27.636.171.799	20.770.248.825		7.007.819.265		2.481.492.703	1.463.157.837	21.788.583.692	
Materiale bibliografico:												
C1	al 1.1.87	212.260.636	0	212.260.636	155.229.740	13	57.030.896	5,00	8.147.271		163.377.011	1988
C2	al 1.1.88	57.310.471	0	57.310.471	37.251.806	13	20.058.665	5,00	2.865.524		40.117.330	1988
C3	al 1.1.89	43.464.462	0	43.464.462	26.078.677	12	17.385.785	5,00	2.173.223		28.251.900	1989
C4	al 1.1.90	75.000.000	0	75.000.000	41.250.000	11	33.750.000	5,00	3.750.000		45.000.000	1990
C5	al 1.1.91	87.349.441	0	87.349.441	43.674.721	10	43.674.721	5,00	4.367.472		48.042.193	1991
C6	al 1.1.92	99.845.836	0	99.845.836	44.930.626	9	54.915.210	5,00	4.992.292		49.922.918	1992
C7	al 1.1.93	108.339.331	0	108.339.331	43.335.732	8	65.003.599	5,00	5.416.967		48.752.699	1993
C8	al 1.1.94	129.358.558	0	129.358.558	45.275.495	7	84.083.063	5,00	6.467.928		51.743.423	1994
C9	al 1.1.95	148.042.333	0	148.042.333	44.412.700	6	103.629.633	5,00	7.402.117		51.814.817	1995
C10	al 1.1.96	178.550.880	0	178.550.880	44.637.720	5	133.913.160	5,00	8.927.544		53.565.264	1996
C11	al 1.1.97	119.943.365	0	119.943.365	23.988.673	4	95.954.692	5,00	5.997.168		29.985.841	1997
C12	al 1.1.98	123.900.000	0	123.900.000	18.585.000	3	105.315.000	5,00	6.195.000		24.780.000	1998
C13	al 1.1.99	194.904.585	0	194.904.585	19.490.459	2	175.414.127	5,00	9.745.229		29.235.688	1999
C14	al 1.1.00	298.000.000	0	298.000.000	14.900.000	0	283.100.000	5,00	14.900.000		29.800.000	2000
C15	al 1.1.01	0	0	0	0	0	0	5,00	0		0	
		1.876.269.895	0	1.876.269.895	603.041.350		1.273.228.548		91.347.734	0	694.389.084	
Nave oceanografica:												
D3	al 1.1.89	6.771.761.502	0	6.771.761.502	6.771.761.502						6.771.761.502	1989
D4	al 1.1.90	140.234.684	0	140.234.684	140.234.684						140.234.684	1990
D5	al 1.1.91	0	0	0	0						0	1991
D6	al 1.1.92	464.865.393	0	464.865.393	464.865.393				0		464.865.393	1992
D7	al 1.1.93	132.319.153	0	132.319.153	132.319.153				0		132.319.153	1993
D8	al 1.1.94	0	0	0	0	0	0	0,00	0		0	1994
D9	al 1.1.95	0	0	0	0	6	0	18,75	0		0	1995
D10	al 1.1.96	0	0	0	0	5	0	18,75	0		0	1996
D11	al 1.1.97	0	0	0	0	4	0	18,75	0		0	1997
D12	al 1.1.98	0	0	0	0	3	0	18,75	0		0	1998
D13	al 1.1.99	0	0	0	0	0	0	18,75	0		0	1999
D14	al 1.1.00	0	0	0	0	0	0	18,75	0		0	2000
D15	al 1.1.01	0	0	0	0	0	0	18,75	0		0	
		7.509.180.732	0	7.509.180.732	7.509.180.732		0		0	0	7.509.180.732	
TOTALI		44.086.524.119	5.518.922.157	38.567.601.962	29.484.723.290		9.294.753.755		2.662.526.599	1.487.953.686	30.659.296.203	

VERIFICHE SUI TOTALI:

IMPORTO INIZIALE BENI - IMPORTO BENI SCARICATI =
 IMPORTO BENI RESIDUI - IMPORTO DA AMMORTIZZARE =
 FONDO AL 31/12/00+AMMORTAMENTO 2001-BENI SCARICATI =

38.567.601.962
 29.272.848.207
 30.659.296.203

= IMPORTO INIZIALE BENI RESIDUI
 = IMPORTO BENI RESIDUI
 = FONDO AL 31/12/2001

Tabella 6 B: Consistenza del patrimonio mobiliare dell'Ente e del relativo fondo di ammortamento

	Importo iniziale beni	Importo beni scartati	Residuo beni iniziali	Fondo al 31/12/04	Ammortamento 2005	Fondo al 31/12/05	Imp da ammortizzare	Aliquota	Ammortam. 2006	Fondo al 31/12/06
Mobili, arredi e macchine d'ufficio										
Al 01.01.02 (A)	850.781,89	,00	850.781,89	462.926,35	23.271,33	486.197,68	387.855,54	6%	23.271,33	509.469,01
2001	121.367,37	,00	121.367,37	20.561,57	6.048,35	26.609,92	100.805,80	6%	6.048,35	32.658,27
2002	51.645,69	,00	51.645,69	6.011,56	2.738,05	8.749,61	45.634,13	6%	2.738,05	11.487,66
2003	39.000,00	,00	39.000,00	2.340,00	2.199,60	4.539,60	36.860,00	6%	2.199,60	6.739,20
2004	25.000,00	,00	25.000,00	,00	1.500,00	1.500,00	25.000,00	6%	1.500,00	3.000,00
2005	33.999,88	,00	33.999,88	,00	,00	,00	33.999,88	6%	2.039,99	2.039,99
Totale	1.121.794,83	,00	1.087.794,95	491.839,48	35.757,33	527.596,81	595.955,47		37.797,32	565.394,13
Strumenti tecnici, attrezzature ed automezzi										
Al 01.01.02 (B)	15.517.739,76	,00	15.517.739,76	14.779.580,58	147.631,84	14.927.212,42	738.159,18	20%	147.631,84	15.074.844,26
2001	1.592.841,33	,00	1.592.841,33	777.306,57	163.106,95	940.413,52	815.534,76	20%	163.106,95	1.103.520,47
2002	1.756.727,64	,00	1.756.727,64	632.421,95	224.861,14	857.283,09	1.124.305,69	20%	224.861,14	1.082.144,23
2003	992.353,08	,00	992.353,08	198.470,62	158.776,49	357.247,11	793.882,46	20%	158.776,49	516.023,60
2004	595.520,72	,00	595.520,72	,00	119.104,14	119.104,14	595.520,72	20%	119.104,14	238.208,28
poste adegu. SP*	1.739.183,04	,00	1.739.183,04	,00	347.836,61	347.836,61	1.739.183,04	20%	347.836,61	695.673,22
2005	713.242,02	,00	713.242,02	,00	,00	,00	713.242,02	20%	142.648,40	142.648,40
Totale	22.907.607,59	,00	22.194.365,57	16.387.779,72	1.161.317,17	17.549.096,89	5.806.585,85		1.303.965,57	18.853.062,46
Materiale bibliografico										
Al 01.01.02 (C)	1.086.764,71	,00	1.086.764,71	483.845,89	30.145,94	513.991,83	602.918,82	5%	30.145,94	544.137,77
2001	129.114,22	,00	129.114,22	18.414,92	5.534,97	23.949,89	110.699,30	5%	5.534,97	29.484,86
2002	144.607,93	,00	144.607,93	14.099,28	6.525,43	20.624,71	130.508,65	5%	6.525,43	27.150,14
2003	95.000,00	,00	95.000,00	4.750,00	4.512,50	9.262,50	90.250,00	5%	4.512,50	13.775,00
2004	98.000,00	,00	98.000,00	,00	4.900,00	4.900,00	98.000,00	5%	4.900,00	9.800,00
2005	139.916,64	,00	139.916,64	,00	,00	,00	139.916,64	5%	6.995,83	6.995,83
Totale	1.693.403,50	,00	1.553.486,86	521.110,09	51.618,84	572.728,93	1.032.376,77		58.614,67	631.343,60
Nave oceanografica										
Al 01.01.02 (D)	3.878.168,20	,00	3.878.168,20	3.878.168,20	,00	3.878.168,20	,00	18,75%	,00	3.878.168,20
2001	1.742.183,05	,00	1.742.183,05	807.716,21	175.212,53	982.928,74	934.486,84	18,75%	175.212,53	1.158.141,27
2002	219.874,14	,00	219.874,14	74.722,85	27.215,87	101.938,72	145.151,29	18,75%	27.215,87	129.154,59
2003	1.389.246,24	,00	1.389.246,24	260.483,67	211.642,98	472.126,65	1.128.762,57	18,75%	211.642,98	683.769,63
2004	2.247.227,42	,00	2.247.227,42	,00	421.355,14	421.355,14	2.247.227,42	18,75%	421.355,14	842.710,28
poste adegu. SP*	-1.742.183,05	,00	-1.742.183,05	,00	-326.659,32	-326.659,32	-1.742.183,05	18,75%	-326.659,32	-653.318,64
2005	300.000,00	,00	300.000,00	,00	,00	,00	300.000,00	18,75%	58.250,00	58.250,00
Totale	8.034.516,00	,00	7.734.516,00	5.021.090,93	508.767,20	5.529.858,13	2.713.425,07		565.017,20	6.094.875,33
TOTALE AL 01.01.02 EUR (A)-(B)+(C)-(D)	21.333.454,56	,00	21.333.454,56	19.604.521,02	201.049,11	19.805.570,13	1.728.933,54		201.049,11	20.006.619,24
TOTALE GENERALE	33.757.321,92	,00	32.570.163,38	22.421.820,22	1.757.460,54	24.179.280,76	10.148.343,16		1.965.394,76	26.144.675,52
VERIFICHE SUI TOTALI										
FONDO AL 31/12/2006 = FONDO AL 31/12/2005 + AMMORTAMENTO 2006										
26.144.675,52	=	24.179.280,76	+	1.965.394,76						
* al fine dell'allineamento con i dati dello stato patrimoniale										

2.IX. Variazioni intervenute nella consistenza delle poste attive e passive della situazione patrimoniale compresi i conti d'ordine

La situazione patrimoniale alla fine dell'esercizio finanziario 2006 è esposta nella Tabella 7.

Le variazioni in aumento delle poste dell'attivo sono da attribuirsi principalmente all'incremento del valore degli immobili conseguente ai lavori di ristrutturazione edilizia in atto (€ 104.262,00), nonché agli acquisti di immobilizzazioni tecniche (€ 1.038.607,34); la somma delle consistenze al 31.12.2006 dei crediti di regolamento (punti 3 e 4) è pari al totale dei residui attivi.

Le variazioni in diminuzione sono invece dovute al fondo disponibile presso l'Istituto cassiere (€ 583.459,11).

Per quanto riguarda le poste del passivo, si deve rilevare, l'aumento complessivo del fondo di liquidazione di anzianità al personale (€ 2.559.779,42), l'accantonamento al fondo rinnovo apparecchiature (in relazione al contributo per spese in conto capitale da parte della Regione Friuli-Venezia Giulia € 400.000,00), l'aumento del fondo di ammortamento ed il lieve aumento dei debiti diversi. Per quanto riguarda le diminuzioni, esse sono dovute al mutuo (€ 426.088,80), ai pagamenti dell'indennità di anzianità (€ 483.779,42) ed all'accantonamento del fondo rinnovo apparecchiature relativo al precedente esercizio (€ 500.000,00), ed alla diminuzione all'accantonamento in relazione al Decreto del Ministro delle Finanze dd. 29.11.2002.

SITUAZIONE PATRIMONIALE AL 31.12.2006

NUM CONTI	ATTIVITA'	CONSISTENZE		VARIAZIONI		NUM CONTI	PASSIVITA'	CONSISTENZE		VARIAZIONI	
		al 01.01.2006	al 31.12.2006	IN PIU'	IN MENO			al 01.01.2006	al 31.12.2006	IN PIU'	IN MENO
1	DISPONIBILITA' LIQUIDE:					1	DEBITI DI TESORERIA:				
2	Banca	583.459,11	-	-	583.459,11		Scoperti in conto corrente	-	1.882.048,42	1.882.048,42	-
	Contabilità speciale										
3	CREDITI DI REGOLAMENTO:					2	RESIDUI PASSIVI:				
4	Crediti diversi di regolamento	10.358.717,44	12.644.960,63	2.286.263,19	-		Dabiti diversi	11.220.276,48	12.978.261,09	1.757.984,61	-
	Crediti verso Stato ed Enti	952.564,87	3.083.781,22	2.131.216,35	-						
5	CREDITI BANCARI E FINANZIARI:					3	DEBITI BANCARI E FINANZIARI:				
	Mutui ed anticipazioni attive						Mutui ed anticipazioni passive	3.277.864,59	2.851.775,79	-	426.088,80
6	INVESTIMENTI MOBILIARI:					4	RATEI E RISCOINTI				
7	Titoli	197.181,03	197.181,03	-	-						
	Partecipazioni					5	FONDI DI ACCANTONAMENTO:				
							Fondo liquidazione anzianità personale	6.120.000,00	8.196.000,00	2.559.779,42	483.779,42
8	IMMOBILI:					6	Fondo rinnovo apparecchiature	500.000,00	400.000,00	400.000,00	500.000,00
	Edifici	9.614.984,12	9.719.246,12	104.262,00	-	7	Fondo coperture residui passivi penanti	20.377,20	20.377,20	-	-
9	IMMOBILIZZAZIONI TECNICHE:					8	Altri accantonamenti	-	-	-	-
10	Materiale bibliografico	1.693.403,50	1.611.839,01	118.435,51	-						
11	Mobili, arredi, macchinari, macchine ufficio	1.121.794,83	1.136.794,83	15.000,00	-	9	POSTE RETTIFICATIVE DELL'ATTIVO:				
12	Strumentazione elettronica e calcolatori	-	-	-	-		Fondo ammortamento	24.179.280,76	26.144.675,52	1.965.394,76	-
13	Strumentaz. tecnica, attrezzature autom.	22.907.607,59	23.489.779,42	582.171,83	-	10	Fondo svalutaz. titoli e partecipazioni	-	-	-	-
14	Automezzi	-	-	-	-						
15	Navi ed aeromobili	8.034.516,00	8.357.516,00	323.000,00	-	11	FONDO DI DOTAZIONE	2.065.827,60	2.065.827,60	-	-
16	IMMOBILIZZAZIONI IMMATERIALI										
	RATEI E RISCOINTI	-	-	-	-						
	TOTALE ATTIVITA'	55.464.228,49	60.441.118,26	5.560.348,88	583.459,11		TOTALE PASSIVITA'	47.383.626,63	54.538.965,62	8.565.207,21	1.409.868,22
17	DISAVANZI ECON. ESERCIZI PREC.	1.264.441,05	3.219.232,49	1.954.791,44	-	12	AVANZI ECON. ESERCIZI PREC.	11.299.834,35	11.299.834,35	-	-
18	DISAVANZO ECONOMICO DELL'ES.	1.954.791,44	2.178.449,22	223.657,78	-	13	AVANZO ECONOMICO DELL'ES.	-	-	-	-
	TOTALE A PARTEGGIO	58.683.460,98	65.838.799,97	7.128.108,54	583.459,11		TOTALE A PARTEGGIO	58.683.460,98	65.838.799,97	8.565.207,21	1.409.868,22
	DISAVANZO PATR. A FINE ESERCIZIO	-	-	-	-		AVANZO PATR. FINE ESERCIZIO	8.080.691,86	5.902.152,64	-	-

2.X. Dati relativi al personale dipendente ed agli accantonamenti per indennità di anzianità e quiescenza, come previsto dall'art. 60 del decreto legislativo n. 165/2001

La situazione della dotazione organica e del personale in servizio al 31 dicembre 2006 è rappresentata in dettaglio nelle Tabelle 8 e 9.

In tale data il personale a tempo indeterminato (ruolo) servizio ammontava a 119 persone tra ricercatori e tecnici ed a 30 amministrativi, per un totale pari a 149 unità, mentre all'inizio dell'anno 2006 nelle due aree vi erano rispettivamente 118 e 30 unità di personale.

Le assunzioni di personale a tempo determinato sono state effettuate dall'OGS negli anni passati con riferimento alla normativa applicabile agli Enti Pubblici di Ricerca anche sulla base delle prescrizioni dei CCNL di Comparto. Tale disciplina viene applicata nell'ambito giuridico del Decreto Leg.vo 368/01.

Nel corso degli ultimi anni, per espressa disposizione delle leggi finanziarie vigenti, gli enti di ricerca e quindi anche l'OGS possono procedere a nuove assunzioni di personale a tempo determinato nonché alla stipula di contratti di collaborazioni coordinate e continuative per l'attuazione di progetti di ricerca, fermo restando l'obbligo di far ricadere gli oneri relativi a tali contratti nell'ambito dei finanziamenti connessi ai progetti stessi escludendo pertanto oneri a carico del bilancio di funzionamento dell'Ente.

Alla fine del 2006 erano in servizio presso l'OGS n. 67 unità di personale a tempo determinato – così suddivise:

- n. 25 ricercatori (I, II, III livello);
- n. 20 tecnologi (I, II, III livello);
- n. 13 tecnici (IV – IX livello);
- n. 9 amministrativi (IV – IX livello).

Complessivamente alla fine del 2006 lavoravano all'OGS 216 unità di personale, con un incremento di 14 unità rispetto al 2005.

ISTITUTO NAZIONALE DI OCEANOGRAFIA E DI GEOFISICA SPERIMENTALE OGS**DOTAZIONE ORGANICA E UNITA' DI PERSONALE IN FORZA AL 31/12/2006****TABELLA 8**

Liv. prof.	PROFILO	DOTAZIONE ORGANICA approvata	PERSONALE IN FORZA
AREA AMMINISTRATIVA			
	DIRIGENTE I Fascia	2	1
	DIRIGENTE II Fascia		1
IV	FUNZIONARIO	8	4
V	FUNZIONARIO		3
V	COLLABORAT. AMM.	16	5
VI	COLLABORAT. AMM.		2
VII	COLLABORAT. AMM.		6
VII	OPERATORE AMM.	8	4
VIII	OPERATORE AMM.		0
IX	OPERATORE AMM.		4
IX	AUSILIARIO AMM.	0	0
TOTALE		34	30
AREA RICERCA E TECNICA			
I	DIRIGENTE RICERCA	11	6
I	DIRIGENTE TECNOLOGO	5	2
II	PRIMO RICERCATORE	23	12
II	PRIMO TECNOLOGO	11	4
III	RICERCATORE	36	23
III	TECNOLOGO	17	13
IV	COLLABORATORE TER	57	24
V	COLLABORATORE TER		15
VI	COLLABORATORE TER		5
VI	OPERATORE TECNICO	17	3
VII	OPERATORE TECNICO		8
VIII	OPERATORE TECNICO		2
VIII	AUSILIARIO TECNICO	2	0
IX	AUSILIARIO TECNICO		2
TOTALE		179	119
TOTALE GENERALE		213	149

ISTITUTO NAZIONALE DI OCEANOGRAFIA E DI GEOFISICA SPERIMENTALE - OGS**PERSONALE CON CONTRATTO DI LAVORO A TEMPO DETERMINATO IN SERVIZIO AL
31/12/2006****TABELLA 9**

Livello professionale	profilo	in servizio 31/12/2006
I	DIRIGENTE DI RICERCA	0
I	DIRIGENTE TECNOLOGO	1
II	PRIMO RICERCATORE	4
II	PRIMO TECNOLOGO	0
III	RICERCATORE	21
III	TECNOLOGO	19
V	FUNZ. AMM.	0
VI	COLLABOR. TER	12
VII	COLLABORAT. AMM	7
VIII	OPERATORE TECNICO	1
IX	OPERAT.AMM.	2
	TOTALE	67

PERSONALE NON DIPENDENTE 31/12/2006

ASSEGNI DI RICERCA	33
BORSE DI STUDIO	11
COLLABORAZ.COORD.CONT.	16
totale	60

TABELLA 10**PROSPETTO RIEPILOGATIVO INDENNITA' DI ANZIANITA'
PERSONALE DIPENDENTE
AL 31/12/2006:**

In questa tabella sono riportati infine gli importi complessivi spettanti al personale in servizio a titolo di trattamento di fine servizio maturato al 31/12/2006 tenuto conto dell'entrata in vigore nel corso del medesimo anno 2006 del nuovo CCNL del Comparto Ricerca.

PERSONALE A TEMPO INDETERMINATO (RUOLO):		
TOTALE	€	7.922.000,00

PERSONALE A TEMPO DETERMINATO:		
TOTALE	€	274.000,00

Il Direttore Generale
(dott. Tiziana Maier)



BILANCIO CONSUNTIVO 2006

3. TABELLE

PAGINA BIANCA

BILANCIO CONSUNTIVO 2006

3.A. ENTRATE

PAGINA BIANCA

IST.NAZ.OCEANOGR.E GEOF.SPER.-OGS

ESERCIZIO 2006

Conto Consuntivo

25/06/2007

PARTE PRIMA, ENTRATA																																																																																																																																																																																																																																																																																																																																																																																																																																																																																																																																																																																																																																																																																																																																																																																																																																																																																																																																																																																																																																																																																																																																																																																																																																																																																																																																			
	Codice	Cap. Denominazione	Art.	Stanzamenti Definitivi di Bilancio				Conto del Tesoriere				Determinazioni del Consiglio				Minori Residui Economici																																																																																																																																																																																																																																																																																																																																																																																																																																																																																																																																																																																																																																																																																																																																																																																																																																																																																																																																																																																																																																																																																																																																																																																																																																																																																																																			
				RS	CP	CS	T	Residui	A	Competenza	G	Residui	B	Competenza	H		Riscossioni/Pagamenti	C	Residui	D	Competenza	I	Residui	E = C-D	Competenza	M = I-L	N = (+/-) G-M	R = (+/-) O-Q																																																																																																																																																																																																																																																																																																																																																																																																																																																																																																																																																																																																																																																																																																																																																																																																																																																																																																																																																																																																																																																																																																																																																																																																																																																																																																							

IST. NAZ. OCEANOGR. E GEOF. SPER. - OGS

ESERCIZIO 2006

Conto: Consuntivo

25/06/2007

PARTE PRIMA: ENTRATA										Determinazioni del Consiglio										Minori Residui Economiche	
										Conto del Tesoriere				Residui da riportare						Accertamenti/Impegni	
										Riscossioni/Pagamenti				Residui		D		E = C+D		F = (I+/-)A-E	
										Residui				C		Residui		M = I+L		N = (I+/-)G-H	
										Competenza				I		Competenza		L		R = (I+/-)O-Q	
										Cassa				Q		Cassa		S = D+L		T = S+M	
										O				P		Cassa		Residui al 31 Dic.		Acce./Impe. al 31 Dic.	
										T											
										Cap.				Denominazione							
										Art.											

IST. NAZ. OCEANOGR. E GEOF. SPER. - OGS

Conto Consuntivo												25/06/2007	
PANTE PRIMA: ENTRATA													
Stanziamenti Definitivi di Bilancio				Conto del Tesoriere				Decreti Nazionali del Consiglio				Minori Residui Economiche	
RS Residui A				Riscossioni/Pagamenti B				Residui da riportare C				Accertamenti/Impegni	
CP Competenza G				Competenza H				Residui D				E = C-D	
CS Cassa Q				Cassa P				Competenza I				M = I-L	
T				T				Q				R = (-) O-G	
[Codice] Cap. Denominazione				Residui al 31 Dic.				Acce./impe. al 31 Dic.					
[Art.]				S = D-L				T = E-M					
Totale categoria 2*													
RS	120.000,00			120.000,00				120.000,00			0,00	120.000,00	0,00
CP	400.000,00			280.000,00				280.000,00			120.000,00	400.000,00	0,00
CS	0,00			400.000,00				400.000,00				400.000,00	0,00
T											120.000,00	520.000,00	
Categoria 3* - Trasferimenti da altri Enti del settore Pubblico													
103010 10301 Contributo CNR per la stampa dei Bollettini di Geofisica e Oceanografia				0,00				0,00			0,00	0,00	0,00
CP	0,00			0,00				0,00			0,00	0,00	0,00
CS	0,00			0,00				0,00			0,00	0,00	0,00
T											0,00	0,00	
103020 10302 Contributo del Fondo Trieste				0,00				0,00			0,00	0,00	0,00
CP	0,00			0,00				0,00			0,00	0,00	0,00
CS	0,00			0,00				0,00			0,00	0,00	0,00
T											0,00	0,00	
103030 10303 Contributo dell'Area di Ricerca				0,00				0,00			0,00	0,00	0,00
CP	0,00			0,00				0,00			0,00	0,00	0,00
CS	0,00			0,00				0,00			0,00	0,00	0,00
T											0,00	0,00	
Totale categoria 3*													
RS	0,00			0,00				0,00			0,00	0,00	0,00
CP	0,00			0,00				0,00			0,00	0,00	0,00
CS	0,00			0,00				0,00			0,00	0,00	0,00
T											0,00	0,00	
TOTALE TITOLO 1*													
RS	952.564,87			361.500,00				361.500,00			591.064,87	952.564,87	0,00
CP	16.028.150,35			13.535.434,00				13.535.434,00			2.492.716,35	16.028.150,35	0,00
CS	0,00			13.896.934,00				13.896.934,00				13.896.934,00	0,00
T											0,00	0,00	

[illegible]

[illegible]

IST. NAZ. OCEANOGR. E GEOF. SPER. - OGS

ESERCIZIO 2006

25/06/2007

Conto Consuntivo

PARTE PRIMA: ENTRATA										Minori Residui Economiche									
		Stanziamenti Definitivi di Bilancio				Conto del Tesoriere				Determinazioni del Consiglio									
		Riscossioni/Pagamenti				Riscossioni/Pagamenti				Residui da riportare				Accertamenti/Impegni					
		Residui				Residui				Residui				Residui					
		Competenza				Competenza				Competenza				Competenza					
		Cassa				Cassa				Cassa				Cassa					
		O				P				O				P					
		T				T				T				T					
		T				T				T				T					
		T				T				T				T					
		T				T				T				T					
		T				T				T				T					
		T				T				T				T					
		T				T				T				T					
		T				T				T				T					
		T				T				T				T					
		T				T				T				T					
		T				T				T				T					
		T				T				T				T					
		T				T				T				T					
		T				T				T				T					
		T				T				T				T					
		T				T				T				T					
		T				T				T				T					
		T				T				T				T					
		T				T				T				T					
		T				T				T				T					
		T				T				T				T					
		T				T				T				T					
		T				T				T				T					
		T				T				T				T					
		T				T				T				T					
		T				T				T				T					
		T				T				T				T					
		T				T				T				T					
		T				T				T				T					
		T				T				T				T					
		T				T				T				T					
		T				T				T				T					
		T				T				T				T					
		T				T				T				T					
		T				T				T				T					
		T				T				T				T					
		T				T				T				T					
		T				T				T				T					
		T				T				T				T					
		T				T				T				T					
		T				T				T				T					
		T				T				T				T					
		T				T				T				T					
		T				T				T				T					
		T				T				T				T					
		T				T				T				T					
		T				T				T				T					
		T				T				T				T					
		T				T				T				T					
		T				T				T				T					
		T				T				T				T					
		T				T				T				T					
		T				T				T				T					
		T				T				T				T					
		T				T				T				T					
		T				T				T				T					
		T				T				T				T					
		T				T				T				T					
		T				T				T				T					
		T				T				T				T					
		T				T				T				T					
		T				T				T				T					
		T				T				T				T					
		T				T				T				T					
		T				T				T				T					
		T				T				T				T					
		T				T				T				T					
		T				T				T				T					
		T				T				T				T					
		T				T				T				T					
		T				T				T				T					
		T				T				T				T					
		T				T				T				T					
		T				T				T				T					
		T				T				T				T					
		T				T				T				T					
		T				T				T				T					
		T				T				T				T					
		T				T				T				T					
		T				T				T				T					
		T				T				T				T					
		T				T				T				T					
		T				T				T				T					
		T				T				T				T					
		T				T				T				T					
		T				T				T				T					
		T				T				T				T					
		T				T				T				T					
		T				T				T				T					
		T				T				T				T					
		T				T				T				T					
		T				T				T				T					
		T				T				T				T					
		T				T				T				T					
		T				T				T				T					
		T																	

[illegible]

IST.NAZ.OCEANOGR.E GEOF.SPER.-OGS

ESERCIZIO 2006

Conto Consumativo

25/06/2007

PARTE PRIMA: ENTRATA										Determinazioni del Consiglio										Minori Residui Economici									
										Conto del Tesoriere					Riscossioni/Pagamenti					Residui da riportare					Accertamenti/Impegni				
										Stati Definitivi di Bilancio					Riscossioni/Pagamenti					Residui da riportare					Accertamenti/Impegni				
										Residui					Residui					Residui					Residui				
										Competenza					Competenza					Competenza					Competenza				
										Cassa					Cassa					Cassa					Cassa				
										O					P					Q					L				
										Competenza					Competenza					Competenza					Competenza				
										Residui					Residui					Residui					Residui				
										Competenza					Competenza					Competenza					Competenza				
										Cassa					Cassa					Cassa					Cassa				
										Competenza					Competenza					Competenza					Competenza				
										Residui					Residui					Residui					Residui				
										Competenza					Competenza					Competenza					Competenza				
										Cassa					Cassa					Cassa					Cassa				
										O					P					Q					L				
										Competenza					Competenza					Competenza					Competenza				
										Residui					Residui					Residui					Residui				
										Competenza					Competenza					Competenza					Competenza				
										Cassa					Cassa					Cassa					Cassa				
										O					P					Q					L				
										Competenza					Competenza					Competenza					Competenza				
										Residui					Residui					Residui					Residui				
										Competenza					Competenza					Competenza					Competenza				
										Cassa					Cassa					Cassa					Cassa				
										O					P					Q					L				
										Competenza					Competenza					Competenza					Competenza				
										Residui					Residui					Residui					Residui				
										Competenza					Competenza					Competenza					Competenza				
										Cassa					Cassa					Cassa					Cassa				
										O					P					Q					L				
										Competenza					Competenza					Competenza					Competenza				
										Residui					Residui					Residui					Residui				
										Competenza					Competenza					Competenza					Competenza				
										Cassa					Cassa					Cassa					Cassa				
										O					P					Q					L				
										Competenza					Competenza					Competenza					Competenza				
										Residui					Residui					Residui					Residui				
										Competenza					Competenza					Competenza					Competenza				
										Cassa					Cassa					Cassa					Cassa				
										O					P					Q					L				
										Competenza					Competenza					Competenza					Competenza				
										Residui					Residui					Residui					Residui				
										Competenza					Competenza					Competenza					Competenza				
										Cassa					Cassa					Cassa					Cassa				
										O					P					Q					L				
										Competenza					Competenza					Competenza					Competenza				
										Residui					Residui					Residui					Residui				
										Competenza					Competenza					Competenza					Competenza				
										Cassa					Cassa					Cassa					Cassa				
										O					P					Q					L				
										Competenza					Competenza					Competenza					Competenza				
										Residui					Residui					Residui					Residui				
										Competenza					Competenza					Competenza					Competenza				
										Cassa					Cassa					Cassa					Cassa				
										O					P					Q					L				
										Competenza					Competenza					Competenza					Competenza				
										Residui					Residui					Residui					Residui				
										Competenza					Competenza					Competenza					Competenza				
										Cassa					Cassa					Cassa					Cassa				
										O					P					Q					L				
										Competenza					Competenza					Competenza					Competenza				
										Residui					Residui					Residui					Residui				
										Competenza					Competenza					Competenza					Competenza				
										Cassa					Cassa					Cassa					Cassa				
										O					P					Q					L				
										Competenza					Competenza					Competenza					Competenza				
										Residui					Residui					Residui					Residui				
										Competenza					Competenza					Competenza					Competenza				
										Cassa					Cassa					Cassa					Cassa				
										O					P					Q					L				
										Competenza					Competenza					Competenza					Competenza				
										Residui					Residui					Residui					Residui				
										Competenza					Competenza					Competenza					Competenza				
										Cassa					Cassa					Cassa					Cassa				
										O					P					Q					L				
										Competenza					Competenza					Competenza					Competenza				
										Residui					Residui					Residui					Residui				

IST. NAZ. OCEANOGR. E GEOF. SPER. - OGS									
ESERCIZIO 2006									
Conto Consuntivo									
25/06/2007									
PARTE PRIMA. ENTRATA									
Determinazioni del Consiglio									
Economie									
Conto del Tesoriere									
Riscossioni/Pagamenti									
Residui da riportare									
Accertamenti/Impegni									
Residui E = C-D									
P = (-) A - E									
N = (-) J - G - H									
R = (-) O - Q									
Accert./Impe. al 31 Dic.									
S = D+L									
T = E+M									
Codice Cap. Denominazione									
Art.									
305940	30504	Attività di servizio del Dip. RINA	RS	211.287,60	98.996,00	112.291,60	211.287,60	0,0	0,0
			CP	275.059,52	144.960,63	130.098,99	275.059,52	0,0	0,0
			CS	0,00	243.956,63		243.956,63		243.956,63
			T			242.390,59	486.347,22		
305960	30506	Ricavi vendita pubblicazioni	RS	2.659,34	0,00	2.659,34	2.659,34	0,0	0,0
			CP	7.000,00	755,50	6.244,50	7.000,00	0,0	0,0
			CS	0,00	755,50		755,50		755,50
			T			8.903,84	9.659,34		
305970	30597	Attività di servizio del Dip. BIO	RS	0,00	0,00	0,00	0,00	0,0	0,0
			CP	157.601,25	23.475,23	123.827,30	147.302,53	-10.298,5	-10.298,5
			CS	0,00	23.475,23		23.475,23		23.475,23
			T			123.827,30	147.302,53		
Totale categoria 5*									
			RS	3.019.751,08	1.413.582,93	1.616.467,26	3.030.050,19	10.299,1	10.299,1
			CP	2.147.167,62	479.867,52	1.587.822,38	2.067.689,90	-79.477,7	-79.477,7
			CS	0,00	1.893.450,45		1.893.450,45		1.893.450,4
			T			3.204.289,64	5.097.740,09		
Categoria 6* - Imposta sul Valore Aggiunto (IVA)									
306010	30601	Iva a credito	RS	0,00	0,00	0,00	0,00	0,0	0,0
			CP	0,00	0,00	0,00	0,00	0,0	0,0
			CS	0,00	0,00		0,00		0,0
			T			0,00	0,00		0,0
Totale categoria 6*									
			RS	0,00	0,00	0,00	0,00	0,0	0,0
			CP	0,00	0,00	0,00	0,00	0,0	0,0
			CS	0,00	0,00		0,00		0,0
			T			0,00	0,00		0,0
TOTALE TITOLO III									
			RS	3.019.751,08	1.413.582,93	1.616.467,26	3.030.050,19	10.299,1	10.299,1
			CP	2.147.167,62	479.867,52	1.587.822,38	2.067.689,90	-79.477,7	-79.477,7
			CS	0,00	1.893.450,45		1.893.450,45		1.893.450,4
			T			3.204.289,64	5.097.740,09		

IST. NAZ. OCEANOGR. E GEOF. SPER. - OGS

ESERCIZIO 2006

Conto Consuntivo

25/06/2007

		Stanziamen- ti Definitivi di Bilancio		Conto del Tesoriere		Determinazioni del Consiglio				Minori Residui Economie	
		Riscossioni/Pagamenti		Riscossioni/Pagamenti		Residui da riportare		Accertamenti/Impegni			
		A		B		C		D		E = C-D	
		Residui		Residui		Residui		Residui		F = (-)/A-E	
		Competenza		Competenza		Competenza		Competenza		N = (-)/I-G-M	
		G		H		I		L			
		O		P		Q				R = (-)/J-O-Q	
		Cassa		Cassa		Cassa					
		T		T		T		S = D-L		Acce./Impe. al 31 Dic. T = E-M	
		T		T		T		T		T	
		T		T		T		T		T	
		T		T		T		T		T	
		T		T		T		T		T	
		T		T		T		T		T	
		T		T		T		T		T	
		T		T		T		T		T	
		T		T		T		T		T	
		T		T		T		T		T	
		T		T		T		T		T	
		T		T		T		T		T	
		T		T		T		T		T	
		T		T		T		T		T	
		T		T		T		T		T	
		T		T		T		T		T	
		T		T		T		T		T	
		T		T		T		T		T	
		T		T		T		T		T	
		T		T		T		T		T	
		T		T		T		T		T	
		T		T		T		T		T	
		T		T		T		T		T	
		T		T		T		T		T	
		T		T		T		T		T	
		T		T		T		T		T	
		T		T		T		T		T	
		T		T		T		T		T	
		T		T		T		T		T	
		T		T		T		T		T	
		T		T		T		T		T	
		T		T		T		T		T	
		T		T		T		T		T	
		T		T		T		T		T	
		T		T		T		T		T	
		T		T		T		T		T	
		T		T		T		T		T	
		T		T		T		T		T	
		T		T		T		T		T	
		T		T		T		T		T	
		T		T		T		T		T	
		T		T		T		T		T	
		T		T		T		T		T	
		T		T		T		T		T	
		T		T		T		T		T	
		T		T		T		T		T	
		T		T		T		T		T	
		T		T		T		T		T	
		T		T		T		T		T	
		T		T		T		T		T	
		T		T		T		T		T	
		T		T		T		T		T	
		T		T		T		T		T	
		T		T		T		T		T	
		T		T		T		T		T	
		T		T		T		T		T	
		T		T		T		T		T	
		T		T		T		T		T	
		T		T		T		T		T	
		T		T		T		T		T	
		T		T		T		T		T	
		T		T		T		T		T	
		T		T		T		T		T	
		T		T		T		T		T	
		T		T		T		T		T	
		T		T		T		T		T	
		T		T		T		T		T	
		T		T		T		T		T	
		T		T		T		T		T	
		T		T		T		T		T	
		T		T		T		T		T	
		T		T		T		T		T	
		T		T		T		T		T	
		T		T		T		T		T	
		T		T		T		T		T	
		T		T		T		T		T	
		T		T		T		T		T	
		T		T							

IST. NAZ. OCEANOGR. E GEOP. SPER. - OGS

ESERCIZIO 2006

25/06/2007

Conto Consuntivo

Stanziam. Definitivi di Bilancio		Conto del Tesoriere		Determinazioni del Consiglio				Minori Residui Economici	
Riscossioni/Pagamenti		Riscossioni/Pagamenti		Residui da riportare		Accertamenti/Impegni			
RS	CP	CS	T	A	B	C	D	E	F
Residui	Competenza	Residui	Competenza	Residui	Competenza	Residui	Competenza	Residui	Competenza
G	O	H	P	I	Q	L	M	N	R
Cassa	Cassa	Cassa	Cassa	Cassa	Cassa	Competenza	Competenza	Competenza	Competenza
			</						

ESERCIZIO 2006		Conto Consuntivo										25/06/2007							
		Stamenti Definitivi di Bilancio		Conto del Tesoriere		Riscossioni/Pagamenti		Determinazioni del Consiglio		Accertamenti/Impegni		Minori Residui Economiche							
		RS Residui		A		Residui		B		C		Residui		D		E = C+D		F = (A/-)-A-E	
		CP Competenza		G		Competenza		H		I		Competenza		L		M = I+L		N = (L/-)-G-M	
		CS Cassa		O		Cassa		P		Q		Cassa		Q				R = (L/-)-O-Q	
		T										Residui al 31 Dic. S = D+L				Acce./Impe. al 31 Dic. T = E+N			
TITOLO VI - ENTRATE IN CONTO CAPITALE DERIVANTI DA ALIENAZIONE DI BENI E RISCOSSIONE DI CREDITI Categoria 14* - Alienazione di immobilizzazioni tecniche																			
614010		614010		Strumentazione tecnica		RS		0,00		0,00		0,00		0,00		0,00		0,00	
		CP		42.480,04		CP		274,42		274,42		42.345,64		42.620,06		42.620,06		140,00	
		CS		0,00		CS		274,42		274,42		42.345,64		42.620,06		42.620,06		274,00	
		T				T						42.345,64		42.620,06		42.620,06			
						RS		0,00		0,00		0,00		0,00		0,00		0,00	
		CP		42.480,04		CP		274,42		274,42		42.345,64		42.620,06		42.620,06		140,00	
		CS		0,00		CS		274,42		274,42		42.345,64		42.620,06		42.620,06		274,00	
		T				T						42.345,64		42.620,06		42.620,06			
						RS		0,00		0,00		0,00		0,00		0,00		0,00	
		CP		42.480,04		CP		274,42		274,42		42.345,64		42.620,06		42.620,06		140,00	
		CS		0,00		CS		274,42		274,42		42.345,64		42.620,06		42.620,06		274,00	
		T				T						42.345,64		42.620,06		42.620,06			
						RS		0,00		0,00		0,00		0,00		0,00		0,00	
		CP		42.480,04		CP		274,42		274,42		42.345,64		42.620,06		42.620,06		140,00	
		CS		0,00		CS		274,42		274,42		42.345,64		42.620,06		42.620,06		274,00	
		T				T						42.345,64		42.620,06		42.620,06			

**TITOLO VI - ENTRATE IN CONTO CAPITALE DERIVANTI DA
ALIENAZIONE DI BENI E RISCOSSIONE DI CREDITI**
Categoria 14 - Alienazione di immobilizzazioni tecniche

IST.NAZ.OCEANOGR.E GEOF.SPER.-OGS

Conto Consuntivo															25/06/2007				
ESERCIZIO 2006																			
PARTE PRIMA: ENTRATA																			
		Stanziamenti Definitivi di Bilancio		Conto del Tesoriere		Determinazioni del Consiglio						Minori Residui Economiche							
				Riscossioni/Pagamenti		Riscossioni/Pagamenti		Residui da riportare		Accertamenti/Impegni									
		Residui		A		Residui		B		C		Residui		D		E = C-D		F = (-)/A-E	
		Competenza		G		Competenza		H		I		Competenza		L		M = I-L		N = (-)/G-M	
		Cassa		O		Cassa		P		Q		Cassa						R = (-)/O-Q	
Codice		Cap.		Denominazione		T				Residui al 31 Dic.		S = D+L		Acce./Impe. al 31 Dic.		T = E+M			
Art.																			
TITOLO VII - ENTRATE DERIVANTI DA ACCENSIONE DI PRESTITI																			
Categoria 17* - Assunzione di mutui																			
717010		71701		Assunzione di mutui con Istituti di Credito		RS	5.500,00		0,00	0,00	0,00	0,00	0,00	0,00	0,00	0,00	0,00	0,00	0,00
						CP	0,00		0,00	0,00	0,00	0,00	0,00	0,00	0,00	0,00	0,00	0,00	0,00
						CS	0,00		0,00	0,00	0,00	0,00	0,00	0,00	0,00	0,00	0,00	0,00	0,00
						T													
						RS	5.500,00		0,00	0,00	0,00	0,00	0,00	0,00	0,00	0,00	0,00	0,00	0,00
						CP	0,00		0,00	0,00	0,00	0,00	0,00	0,00	0,00	0,00	0,00	0,00	0,00
						CS	0,00		0,00	0,00	0,00	0,00	0,00	0,00	0,00	0,00	0,00	0,00	0,00
						T													
Categoria 18* - Assunzione di altri debiti finanziari																			
718010		71801		Assunzione di debiti con Istituti di Credito		RS	0,00		0,00	0,00	0,00	0,00	0,00	0,00	0,00	0,00	0,00	0,00	0,00
						CP	0,00		0,00	0,00	0,00	0,00	0,00	0,00	0,00	0,00	0,00	0,00	0,00
						CS	0,00		0,00	0,00	0,00	0,00	0,00	0,00	0,00	0,00	0,00	0,00	0,00
						T													
						RS	0,00		0,00	0,00	0,00	0,00	0,00	0,00	0,00	0,00	0,00	0,00	0,00
						CP	0,00		0,00	0,00	0,00	0,00	0,00	0,00	0,00	0,00	0,00	0,00	0,00
						CS	0,00		0,00	0,00	0,00	0,00	0,00	0,00	0,00	0,00	0,00	0,00	0,00
						T													
						RS	0,00		0,00	0,00	0,00	0,00	0,00	0,00	0,00	0,00	0,00	0,00	0,00
						CP	0,00		0,00	0,00	0,00	0,00	0,00	0,00	0,00	0,00	0,00	0,00	0,00
						CS	0,00		0,00	0,00	0,00	0,00	0,00	0,00	0,00	0,00	0,00	0,00	0,00
						T													
						RS	0,00		0,00	0,00	0,00	0,00	0,00	0,00	0,00	0,00	0,00	0,00	0,00
						CP	0,00		0,00	0,00	0,00	0,00	0,00	0,00	0,00	0,00	0,00	0,00	0,00
						CS	0,00		0,00	0,00	0,00	0,00	0,00	0,00	0,00	0,00	0,00	0,00	0,00
						T													
						RS	0,00		0,00	0,00	0,00	0,00	0,00	0,00	0,00	0,00	0,00	0,00	0,00
						CP	0,00		0,00	0,00	0,00	0,00	0,00	0,00	0,00	0,00	0,00	0,00	0,00
						CS	0,00		0,00	0,00	0,00	0,00	0,00	0,00	0,00	0,00	0,00	0,00	0,00
						T													
						RS	0,00		0,00	0,00	0,00	0,00	0,00	0,00	0,00	0,00	0,00	0,00	0,00
						CP	0,00		0,00	0,00	0,00	0,00	0,00	0,00	0,00	0,00	0,00	0,00	0,00
						CS	0,00		0,00	0,00	0,00	0,00	0,00	0,00	0,00	0,00	0,00	0,00	0,00
						T													
						RS	0,00		0,00	0,00	0,00	0,00	0,00	0,00	0,00	0,00	0,00	0,00	0,00
						CP	0,00		0,00	0,00	0,00	0,00	0,00	0,00	0,00	0,00	0,00	0,00	0,00
						CS	0,00		0,00	0,00	0,00	0,00	0,00	0,00	0,00	0,00	0,00	0,00	0,00
						T													
						RS	0,00		0,00	0,00	0,00	0,00	0,00	0,00	0,00	0,00	0,00	0,00	0,00
						CP	0,00		0,00	0,00	0,00	0,00	0,00	0,00	0,00	0,00	0,00	0,00	0,00
						CS	0,00		0,00	0,00	0,00	0,00	0,00	0,00	0,00	0,00	0,00	0,00	0,00
						T													
						RS	0,00		0,00	0,00	0,00	0,00	0,00	0,00	0,00	0,00	0,00	0,00	0,00
						CP	0,00		0,00	0,00	0,00	0,00	0,00	0,00	0,00	0,00	0,00	0,00	0,00
						CS	0,00		0,00	0,00	0,00	0,00	0,00	0,00	0,00	0,00	0,00	0,00	0,00
						T													
						RS	0,00		0,00	0,00	0,00	0,00	0,00	0,00	0,00	0,00	0,00	0,00	0,00
						CP	0,00		0,00	0,00	0,00	0,00	0,00	0,00	0,00	0,00	0,00	0,00	0,00
						CS	0,00		0,00	0,00	0,00	0,00	0,00	0,00	0,00	0,00	0,00	0,00	0,00
						T													
						RS	0,00		0,00	0,00	0,00	0,00	0,00	0,00	0,00	0,00	0,00	0,00	0,00
						CP	0,00		0,00	0,00	0,00	0,00	0,00	0,00	0,00	0,00	0,00	0,00	0,00
						CS	0,00		0,00	0,00	0,00	0,00	0,00	0,00	0,00	0,00	0,00	0,00	0,00
						T													
						RS	0,00		0,00	0,00	0,00	0,00	0,00	0,00	0,00	0,00	0,00	0,00	0,00
						CP	0,00		0,00	0,00	0,00	0,00	0,00	0,00	0,00	0,00	0,00	0,00	0,00
						CS	0,00		0,00	0,00	0,00	0,00	0,00	0,00	0,00	0,00	0,00	0,00	0,00
						T													
						RS	0,00		0,00	0,00	0,00	0,00	0,00	0,00	0,00	0,00	0,00	0,00	0,00
						CP	0,00		0,00	0,00	0,00	0,00	0,00	0,00	0,00	0,00	0,00	0,00	0,00
						CS	0,00		0,00	0,00	0,00	0,00	0,00	0,00	0,00	0,00	0,00	0,00	0,00
						T													
						RS	0,00		0,00	0,00	0,00	0,00	0,00	0,00	0,00	0,00	0,00	0,00	0,00
						CP	0,00		0,00	0,00	0,00	0,00	0,00	0,00	0,00	0,00	0,00	0,00	0,00
						CS	0,00		0,00	0,00	0,00	0,00	0,00	0,00	0,00	0,00	0,00	0,00	0,00
						T													
						RS	0,00		0,00	0,00	0,00	0,00	0,00	0,00	0,00	0,00	0,00	0,00	0,00
						CP	0,00		0,00	0,00	0,00	0,00	0,00	0,00	0,00	0,00	0,00	0,00	0,00
						CS	0,00		0,00	0,00	0,00	0,00	0,00	0,00	0,00	0,00	0,00	0,00	0,00
						T													
						RS	0,00		0,00	0,00	0,00	0,00	0,00	0,00	0,00	0,00	0,00	0,00	0,00
						CP	0,00		0,00	0,00	0,00	0,00	0,00	0,00	0,00	0,00	0,00	0,00	0,00
						CS	0,00		0,00	0,00	0,00	0,00	0,00	0,00	0,00	0,00	0,00	0,00	0,00
						T													
						RS	0,00		0,00	0,00	0,00	0,00	0,00	0,00	0,00	0,00	0,00	0,00	0,00
						CP	0,00		0,00	0,00	0,00	0,00	0,00	0,00	0,00	0,00	0,00	0,00	0,00
						CS	0,00		0,00	0,00	0,00	0,00	0,00	0,00	0,00	0,00	0,00	0,00	0,00
						T													
						RS	0,00		0,00	0,00	0,00	0,00	0,00	0,00	0,00	0,00	0,00	0,00	0,00
						CP	0,00		0,00	0,00	0,00	0,00	0,00	0,00	0,00	0,00	0,00	0,00	0,00
						CS	0,00		0,00	0,00	0,00	0,00	0,00	0,00	0,00	0,00	0,00	0,00	0,00
						T													
						RS	0,00		0,00	0,00	0,00	0,00	0,00	0,00	0,00	0,00	0,00	0,00	0,00
						CP	0,00		0,00	0,00	0,00	0,00	0,00	0,00	0,00	0,00	0,00	0,00	0,00
						CS	0,00		0,00	0,00	0,00	0,00	0,00	0,00	0,00	0,00	0,00	0,00	0,00
						T													
						RS	0,00		0,00	0,00	0,00	0,00	0,00	0,00	0,00	0,00	0,00	0,00	0,00
						CP	0,00		0,00	0,00	0,00	0,00	0,00	0,00	0,00	0,00	0,00	0,00	0,00
						CS	0,00		0,00	0,00	0,00	0,00	0,00	0,00	0,00	0,00	0,00	0,00	0,00
						T													
						RS	0,00		0,00	0,00	0,00	0,00	0,00	0,00	0,00	0,00	0,00	0,00	0,00
						CP	0,00		0,00	0,00	0,00	0,00	0,00	0,00	0,00	0,00	0,00	0,00	0,00
						CS	0,00		0,00	0,00	0,00	0,							

25/06/2007

25/06/2007

[illegible]

XVI LEGISLATURA — DISEGNI DI LEGGE E RELAZIONI — DOCUMENTI

IST. NAZ. OCEANOGR. E GEOF. SPER. - OGS

ESERCIZIO 2006		Conto Consuntivo										25/05/2007	
		Stanzamenti Definitivi di Bilancio		Conto del Tesoriere		Determinazioni del Consiglio						Minori Residui Economie	
				Riscossioni/Pagamenti		Riscossioni/Pagamenti		Residui da riportare		Accertamenti/Impegni			
		RS		Residui A		Residui B		Residui C		Residui D		F = (I.-)A-E	
		CP		Competenza G		Competenza H		Competenza I		Competenza L		N = (I.-)G-M	
		CS		Cassa O		Cassa P		Cassa Q				R = (I.-)O-Q	
		T						Residui al 31 Dic. S = O-L		Acce./Impe al 31 Dic. T = E-M			
[Codice] Cap. Denominazione Art.]													
819090 81909 Rimborso di anticipazioni per costruzioni immobiliari		RS	0,00	0,00	0,00	0,00	0,00	0,00	0,00	0,00	0,00	0,00	0,00
		CP	0,00	0,00	0,00	0,00	0,00	0,00	0,00	0,00	0,00	0,00	0,00
		CS	0,00	0,00	0,00	0,00	0,00	0,00	0,00	0,00	0,00	0,00	0,00
		T											
819100 81910 Rimborso prestiti diretti ai dipendenti		RS	17.404,20	6.854,28	6.854,28	6.854,28	6.854,28	10.549,92	10.549,92	17.404,20	17.404,20	0,00	0,00
		CP	12.000,00	0,00	0,00	0,00	0,00	0,00	0,00	0,00	0,00	0,00	0,00
		CS	0,00	6.854,28	6.854,28	6.854,28	6.854,28	10.549,92	10.549,92	17.404,20	17.404,20	0,00	0,00
		T											
819110 81911 Rimborso di anticipazioni ai dipendenti per missioni c/terzi		RS	0,00	0,00	0,00	0,00	0,00	0,00	0,00	0,00	0,00	0,00	0,00
		CP	0,00	0,00	0,00	0,00	0,00	0,00	0,00	0,00	0,00	0,00	0,00
		CS	0,00	0,00	0,00	0,00	0,00	0,00	0,00	0,00	0,00	0,00	0,00
		T											
Totale categoria 19*		RS	3.130.177,61	458.957,27	458.957,27	458.957,27	458.957,27	2.661.105,51	2.661.105,51	3.130.062,78	3.130.062,78	-10.114,8	-10.114,8
		CP	5.971.038,00	4.394.424,98	4.394.424,98	4.394.424,98	4.394.424,98	1.806.358,47	1.806.358,47	6.200.783,45	6.200.783,45	229.745,4	229.745,4
		CS	0,00	4.853.382,25	4.853.382,25	4.853.382,25	4.853.382,25	4.467.463,98	4.467.463,98	9.320.846,23	9.320.846,23	4.853.382,2	4.853.382,2
		T											
TOTALE TITOLO VIII		RS	3.130.177,61	458.957,27	458.957,27	458.957,27	458.957,27	2.661.105,51	2.661.105,51	3.130.062,78	3.130.062,78	-10.114,8	-10.114,8
		CP	5.971.038,00	4.394.424,98	4.394.424,98	4.394.424,98	4.394.424,98	1.806.358,47	1.806.358,47	6.200.783,45	6.200.783,45	229.745,4	229.745,4
		CS	0,00	4.853.382,25	4.853.382,25	4.853.382,25	4.853.382,25	4.467.463,98	4.467.463,98	9.320.846,23	9.320.846,23	4.853.382,2	4.853.382,2
		T											
TOTALE ENTRATE		RS	11.311.282,31	3.691.234,31	3.691.234,31	3.691.234,31	3.691.234,31	7.680.180,70	7.680.180,70	11.371.415,01	11.371.415,01	60.132,7	60.132,7
		CP	30.892.415,11	22.021.388,53	22.021.388,53	22.021.388,53	22.021.388,53	8.048.581,15	8.048.581,15	30.069.969,68	30.069.969,68	-832.465,4	-832.465,4
		CS	583.459,11	25.712.622,84	25.712.622,84	25.712.622,84	25.712.622,84	15.728.761,85	15.728.761,85	41.441.384,69	41.441.384,69	25.139.163,7	25.139.163,7
		T											

BILANCIO CONSUNTIVO 2006

3.B. RESIDUI ATTIVI

PAGINA BIANCA

IST.NAZ.OCEANOGR.E GEOF.SPÉR.-OGS		Giornale dei Residui					
Esercizio 2006 * Entrata							
Cap./art EPF	Residuo totale	Accertamenti	Riscossioni	Prescritto	Inesigibile	Insussistente	Note
401 0 Contratti e contributi di ricerca del Dip. GDL - per cambio numerazione							
04	970,21	970,21	0,00	0,00	0,00	0,00	
Tot. Capitolo	970,21	970,21	0,00	0,00	0,00	0,00	
402 0 Contratti e contributi di ricerca del Dip. OGA - per cambio numerazione							
99	20.141,82	20.141,82	0,00	0,00	0,00	0,00	
01	38.734,27	38.734,27	0,00	0,00	0,00	0,00	
02	7.436,98	7.436,98	0,00	0,00	0,00	0,00	
Tot. Capitolo	66.313,07	66.313,07	0,00	0,00	0,00	0,00	
404 0 Contratto per il programma di ricerca e sperimentazione in Adriatico (PRISMA) - per cambio numerazione							
98	34.086,16	34.086,16	0,00	0,00	0,00	0,00	
Tot. Capitolo	34.086,16	34.086,16	0,00	0,00	0,00	0,00	
405 0 Contratti e contributi di ricerca del Dip. CRS - per cambio numerazione							
99	9.296,22	9.296,22	0,00	0,00	0,00	0,00	
Tot. Capitolo	9.296,22	9.296,22	0,00	0,00	0,00	0,00	
501 0 Programmi di ricerca affidati al Dip. GDL - per cambio numerazione							
96	5.015,86	5.015,86	5.015,86	0,00	0,00	0,00	
97	79.524,51	79.524,51	69.721,68	0,00	0,00	0,00	
98	11.051,29	11.051,29	0,00	0,00	0,00	0,00	
99	62.821,19	62.821,19	0,00	0,00	0,00	0,00	
00	81.621,80	81.621,80	0,00	0,00	0,00	0,00	
02	9.242,61	9.242,61	0,00	0,00	0,00	0,00	
04	37.832,29	37.832,29	22.320,29	0,00	0,00	0,00	
Tot. Capitolo	287.109,55	287.109,55	97.057,83	0,00	0,00	0,00	
502 0 Programmi di ricerca affidati al Dip. OGA - per cambio numerazione							
99	42.228,46	42.228,46	0,00	0,00	0,00	0,00	
00	33.050,08	33.050,08	0,00	0,00	0,00	0,00	
01	32.248,59	32.248,59	18.403,87	0,00	0,00	0,00	
03	239.365,15	239.365,15	234.365,15	0,00	0,00	0,00	
04	160.072,80	160.366,20	52.160,76	0,00	0,00	0,00	
Tot. Capitolo	506.975,08	507.268,48	304.929,78	0,00	0,00	0,00	

IST.NAZ.OCEANOGR.E GEOF.SPER.-OGS		Giornale dei Residui					
Esercizio 2006 * Entrata							
Cap./art EPF	Residuo totale	Accertamenti	Riscossioni	Prescritto	Inesigibile	Insussistente	Note
503 0 Programmi di ricerca affidati al Dip. CRS - per cambio numerazione							
03	28.858,00	28.858,00	28.858,00	0,00	0,00	0,00	
04	28.800,00	28.800,00	25.056,55	0,00	0,00	0,00	
Tot. Capitolo	57.658,00	57.658,00	53.914,55	0,00	0,00	0,00	
504 0 Programmi di ricerca del PECIB - per cambio numerazione							
03	9.700,00	9.700,00	9.700,00	0,00	0,00	0,00	
04	14.550,00	14.550,00	14.550,00	0,00	0,00	0,00	
Tot. Capitolo	24.250,00	24.250,00	24.250,00	0,00	0,00	0,00	
601 0 Finanziamenti per l'esecuzione di rilevazioni e ricerche antartiche - per cambio numerazione							
99	27.372,20	27.372,20	0,00	0,00	0,00	0,00	
01	27.372,22	27.372,22	0,00	0,00	0,00	0,00	
02	71.477,64	71.477,64	0,00	0,00	0,00	0,00	
04	191.859,00	191.859,00	0,00	0,00	0,00	0,00	
Tot. Capitolo	318.081,06	318.081,06	0,00	0,00	0,00	0,00	
701 0 Programmi di ricerca del Dip. GDL - per cambio numerazione							
97	4.648,11	4.648,11	0,00	0,00	0,00	0,00	
98	20.658,28	20.658,28	0,00	0,00	0,00	0,00	
00	83.992,33	83.992,33	0,00	0,00	0,00	0,00	
03	6.300,00	6.300,00	0,00	0,00	0,00	0,00	
04	162.116,92	162.116,92	25.280,81	0,00	0,00	0,46	
Tot. Capitolo	277.715,64	277.715,64	25.280,81	0,00	0,00	0,46	
702 0 Programmi di ricerca del Dip. OGA - per cambio numerazione							
99	1.032,91	1.032,91	0,00	0,00	0,00	0,00	
01	73.440,17	73.440,17	0,00	0,00	0,00	0,00	
02	96.985,45	96.985,45	0,00	0,00	0,00	0,00	
03	125.899,07	125.899,07	29.644,63	0,00	0,00	0,00	
04	167.700,00	167.700,00	86.700,00	0,00	0,00	0,00	
Tot. Capitolo	535.057,60	535.057,60	116.344,63	0,00	0,00	0,00	
703 0 Programmi di ricerca del Dip. CRS - per cambio numerazione							
02	19.623,76	19.623,76	78.372,00	0,00	0,00	0,00	
03	18.968,37	18.968,37	0,00	0,00	0,00	0,00	
04	12.480,00	12.480,00	12.480,00	0,00	0,00	0,00	

IST.NAZ.OCEANOGR.E GEOF.SPÉR.-OGS		Giornale dei Residui					
Esercizio 2006 * Entrata							
Cap./art EPF	Residuo totale	Accertamenti	Riscossioni	Prescritto	Inesigibile	Insussistente	Note
Tot. Capitolo		51.072,13	129.952,13	90.852,00	0,00	0,00	
901 0 Rilievi geofisici in terra - per cambio numerazione							
01	27.678,27	27.678,27	0,00	0,00	0,00	0,00	
02	56.288,00	56.288,00	0,00	0,00	0,00	0,00	
03	18.300,00	18.300,00	0,00	0,00	0,00	0,00	
Tot. Capitolo		102.266,27	102.266,27	0,00	0,00	0,00	
902 0 Rilievi geofisici in mare - per cambio numerazione							
00	49.579,86	49.579,86	0,00	0,00	0,00	0,00	
Tot. Capitolo		49.579,86	49.579,86	0,00	0,00	0,00	
903 0 Elaborazioni dati geofisici - per cambio numerazione							
98	11.054,04	11.054,04	0,00	0,00	0,00	0,00	
01	3.222,69	3.222,69	0,00	0,00	0,00	0,00	
04	60.000,00	60.000,00	60.000,00	0,00	0,00	0,00	
Tot. Capitolo		74.276,73	74.276,73	60.000,00	0,00	0,00	
904 0 Altri servizi - per cambio numerazione							
93	14.750,01	14.750,01	0,00	0,00	0,00	0,00	
01	903,80	903,80	0,00	0,00	0,00	0,00	
03	0,00	250.000,00	0,00	0,00	0,00	0,00	
04	81.308,80	102.222,00	37.110,00	0,00	0,00	0,00	
Tot. Capitolo		96.962,61	367.875,81	37.110,00	0,00	0,00	
1001 0 Studi idrogeologici e geotecnici per la Regione FVG - per cambio numerazione							
99	16.320,03	16.320,03	0,00	0,00	0,00	0,00	
00	41.419,84	41.419,84	0,00	0,00	0,00	0,00	
01	17.043,08	17.043,08	0,00	0,00	0,00	0,00	
02	59.392,55	61.868,08	61.868,08	0,00	0,00	0,00	
03	25.070,02	25.070,02	25.070,02	0,00	0,00	0,00	
04	17.857,15	17.857,15	15.892,89	0,00	0,00	1.964,26	
Tot. Capitolo		177.102,67	179.578,20	102.830,99	0,00	1.964,26	
1002 0 Ricerche oceanografiche - per cambio numerazione							
99	3.832,11	3.832,11	0,00	0,00	0,00	0,00	

IST.NAZ.OCEANOGR.E GEOP.SPÉR.-OGS		Giornale dei Residui					
Esercizio 2006 * Entrata							
Cap./art EPF	Residuo totale	Accertamenti	Riscossioni	Prescritto	Inesigibile	Insussistente	Note
01	32.810,25	32.810,25	0,00	0,00	0,00	0,00	0,00
02	18.480,00	18.480,00	0,00	0,00	0,00	0,00	0,00
03	6.000,00	6.000,00	0,00	0,00	0,00	0,00	0,00
Tot. Capitulo	61.122,36	61.122,36	0,00	0,00	0,00	0,00	0,00
1003 0 Altri servizi - per cambio numerazione							
02	5.164,73	5.164,73	0,00	0,00	0,00	0,00	0,00
04	16.800,00	16.800,00	0,00	0,00	0,00	0,00	0,00
Tot. Capitulo	21.964,73	21.964,73	0,00	0,00	0,00	0,00	0,00
1101 0 Regione Friuli-Venezia Giulia - gestione rete telematica - per cambio numerazione							
98	27.955,81	27.955,81	0,00	0,00	0,00	0,00	0,00
01	8.779,77	8.779,77	0,00	0,00	0,00	0,00	0,00
Tot. Capitulo	36.735,58	36.735,58	0,00	0,00	0,00	0,00	0,00
1102 0 Gestione altre reti sismol.locali - per cambio numerazione							
98	7.743,75	7.743,75	0,00	0,00	0,00	0,00	0,00
99	25.822,84	25.822,84	0,00	0,00	0,00	0,00	0,00
00	30.987,41	30.987,41	0,00	0,00	0,00	0,00	0,00
01	88.579,40	88.579,40	62.754,75	0,00	0,00	0,00	0,00
02	20.658,28	20.658,28	0,00	0,00	0,00	0,00	0,00
03	12.911,42	12.911,42	0,00	0,00	0,00	0,00	0,00
Tot. Capitulo	186.703,10	186.703,10	62.754,75	0,00	0,00	0,00	0,00
10102 0 Contributo del M.I.U.R.							
05	508.996,00	508.996,00	241.500,00	0,00	0,00	0,00	0,00
Tot. Capitulo	508.996,00	508.996,00	241.500,00	0,00	0,00	0,00	0,00
10103 0 Contributo finalizzato del M.I.U.R.							
99	27.897,29	27.897,29	0,00	0,00	0,00	0,00	0,00
00	41.316,56	41.316,56	0,00	0,00	0,00	0,00	0,00
01	254.355,02	254.355,02	0,00	0,00	0,00	0,00	0,00
Tot. Capitulo	323.568,87	323.568,87	0,00	0,00	0,00	0,00	0,00
10201 0 Trasferimenti da parte della Regione per Dip. BIO							
05	120.000,00	120.000,00	120.000,00	0,00	0,00	0,00	0,00

IST.NAZ.OCEANOGR.E GEOF.SPER.-OGS				Giornale dei Residui			
Esercizio 2006 * Entrata							
Cap./art EPF	Residuo totale	Accertamenti	Riscossioni	Prescritto	Inesigibile	Insussistente	Note
Tot. Capitolo	120.000,00	120.000,00	120.000,00	0,00	0,00	0,00	
20401 67 CTR E CONTRIBUTI RICERCA DIP. GDL - COMMESSA 7510							
05	10.000,00	10.000,00	0,00	0,00	0,00	0,00	
Tot. Capitolo	10.000,00	10.000,00	0,00	0,00	0,00	0,00	
20401 151 Contratti e contributi di ricerca del Dip. GDL- COMMESSA 33014 - SETA - SECONDO ANNO ATTIVITA'							
05	129.331,00	129.331,00	0,00	0,00	0,00	0,00	
Tot. Capitolo	129.331,00	129.331,00	0,00	0,00	0,00	0,00	
20401 152 Contratti e contributi di ricerca del Dip.GDL - COMMESSA 33024 - CORILA - 2° ANNO ATTIVITA'							
05	12.708,22	12.708,22	5.580,21	0,00	0,00	0,00	
Tot. Capitolo	12.708,22	12.708,22	5.580,21	0,00	0,00	0,00	
20401 154 Contratti e contributi di ricerca del Dip. GDL - COMMESSA 33034 - UE LIFE04-CAMI - GEDA							
05	50.191,87	50.191,87	0,00	0,00	0,00	0,00	
Tot. Capitolo	50.191,87	50.191,87	0,00	0,00	0,00	0,00	
20401 156 CTR E CONTRIBUTI RICERCA DIP. GDL - COMM. 7301							
05	110,47	110,47	110,47	0,00	0,00	0,00	
Tot. Capitolo	110,47	110,47	110,47	0,00	0,00	0,00	
20401 163 Contratti e contributi di ricerca del Dip. GDL - COMMESSA 7507 - ART. 163 - FOGLIO VENEZIA							
05	38.750,00	38.750,00	0,00	0,00	0,00	0,00	
Tot. Capitolo	38.750,00	38.750,00	0,00	0,00	0,00	0,00	
20401 165 CTR E CONTRIBUTI DI RICERCA DIP. GDL - COMMESSA 7403							
05	32.500,00	32.500,00	0,00	0,00	0,00	0,00	
Tot. Capitolo	32.500,00	32.500,00	0,00	0,00	0,00	0,00	
20401 201 Contratti e contributi di ricerca del Dip. GDL - COMMESSA 35014 - UE SPICE - GEMS							

IST.NAZ.OCEANOGR.E GEOP.SPER.-OGS		Giornale dei Residui					
Esercizio 2006 * Entrata							
Cap./art EPF	Residuo totale	Accertamenti	Riscossioni	Prescritto	Inesigibile	Insussistente	Note
05	139.570,00	139.570,00	85.902,59	0,00	0,00	0,00	
Tot. Capitolo	139.570,00	139.570,00	85.902,59	0,00	0,00	0,00	
20401 202	Contratti e contributi di ricerca del Dip. GDL - COMMESSA 35034 - ART. 202 - CO2GEONET - GEMS						
05	30.828,82	30.828,82	30.828,82	0,00	0,00	0,00	
Tot. Capitolo	30.828,82	30.828,82	30.828,82	0,00	0,00	0,00	
20401 301	Contratti e contributi di ricerca del Dip. GDL - COMMESSA 7401 - PNRA-ASSO - INTE						
05	17.000,00	17.000,00	0,00	0,00	0,00	0,00	
Tot. Capitolo	17.000,00	17.000,00	0,00	0,00	0,00	0,00	
20401 401	Contratti e contributi di ricerca del Dip. GDL - COMMESSA 4024 - HYDRAMED - REDS						
05	97.964,50	97.964,50	57.866,00	0,00	0,00	0,00	
Tot. Capitolo	97.964,50	97.964,50	57.866,00	0,00	0,00	0,00	
20402 1	Contratti e contributi di ricerca del Dip. OGA - 4322_1 MEDOSSE COSTE CRISPI UE MFSTEP						
05	19.270,00	19.270,00	0,00	0,00	0,00	0,00	
Tot. Capitolo	19.270,00	19.270,00	0,00	0,00	0,00	0,00	
20402 2	Contratti e contributi di ricerca del Dip. OGA - 4326_2 CO2GEONET COSTE VIEZZOLI UE						
05	1.811,95	1.811,95	1.811,95	0,00	0,00	0,00	
Tot. Capitolo	1.811,95	1.811,95	1.811,95	0,00	0,00	0,00	
20402 51	Contratti e contributi di ricerca del Dip. OGA - 4321_51 MEDMOD ECHO CRISE UE MFSTEP						
05	27.097,00	27.097,00	0,00	0,00	0,00	0,00	
Tot. Capitolo	27.097,00	27.097,00	0,00	0,00	0,00	0,00	
20402 52	Contratti e contributi di ricerca del Dip. OGA - 4324_52 MERECHO ECHO CRISE UE (VI PQ)						
05	21.214,11	21.214,11	13.452,00	0,00	0,00	0,00	
Tot. Capitolo	21.214,11	21.214,11	13.452,00	0,00	0,00	0,00	

IST.NAZ.OCEANOGR.E GEOF.SPÉR.-OGS

Esercizio 2006 * Entrata

Giornale dei Residui

Cap./art EPF	Residuo totale	Accertamenti	Riscossioni	Prescritto	Inesigibile	Insussistente	Note
20402 53	Contratti e contributi di ricerca del Dip. OGA - 4525_53 IR3MOD ECHO SOLIDORO CIBM						
05	47.237,89	47.237,89	0,00	0,00	0,00	0,00	
Tot. Capitolo	47.237,89	47.237,89	0,00	0,00	0,00	0,00	
20402 101	Contratti e contributi di ricerca del Dip. OGA - 4530_101 ARCHIMEDE NODC MOSETTI APAT						
05	13.200,00	13.200,00	13.200,00	0,00	0,00	0,00	
Tot. Capitolo	13.200,00	13.200,00	13.200,00	0,00	0,00	0,00	
20402 131	Contratti e contributi di ricerca del Dip. OGA - 4323_131 MEDM3A OCE GACIC UE MFSTEP						
05	8.808,00	8.808,00	0,00	0,00	0,00	0,00	
Tot. Capitolo	8.808,00	8.808,00	0,00	0,00	0,00	0,00	
20402 132	Contratti e contributi di ricerca del Dip. OGA - 4325_132 MERSEA OCE GACIC UE (VI PQ)						
05	17.400,00	17.400,00	17.400,00	0,00	0,00	0,00	
Tot. Capitolo	17.400,00	17.400,00	17.400,00	0,00	0,00	0,00	
20402 134	Contratti e contributi di ricerca del Dip. OGA - 4528_134 ASAINPNRA OCE RUSSI PNRA						
05	50.000,00	50.000,00	0,00	0,00	0,00	0,00	
Tot. Capitolo	50.000,00	50.000,00	0,00	0,00	0,00	0,00	
20402 135	Contratti e contributi di ricerca del Dip. OGA - 4531_135 ADRICOSM-EXT OCE GACIC IOC-UNESCO						
05	84.000,00	84.000,00	63.992,41	0,00	0,00	0,00	
Tot. Capitolo	84.000,00	84.000,00	63.992,41	0,00	0,00	0,00	
20402 210	Contratti e contributi di ricerca del Dip. OGA - 4401						
05	33.000,00	33.000,00	33.000,00	0,00	0,00	0,00	
Tot. Capitolo	33.000,00	33.000,00	33.000,00	0,00	0,00	0,00	
20402 231	Contratti e contributi di ricerca del Dip. OGA - 4320_231 MEDARGO SIRE POULAIN UE MFSTEP						
05	14.998,00	14.998,00	0,00	0,00	0,00	0,00	

Giornale dei Residui						
Esercizio 2006 * Entrata						
Cap./art	EPF	Residuo totale	Accertamenti	Riscossioni	Prescritto	Inesigibile
				Insussistente	Note	
Tot.	Capitolo	14.998,00	14.998,00	0,00	0,00	0,00
20402	233	Contratti e contributi di ricerca del Dip. OGA - 4532_233 EGITTO SIRE POULAIN ONR				
	05	105.315,83	105.315,83	105.315,83	0,00	0,00
Tot.	Capitolo	105.315,83	105.315,83	105.315,83	0,00	0,00
20402	304	CTR E CONTRIBUTI RICERCA DIP. OGA - COMM. 4601				
	05	85.520,00	85.520,00	0,00	0,00	0,00
Tot.	Capitolo	85.520,00	85.520,00	0,00	0,00	0,00
20403	2	Contratti e contributi di ricerca del Dip. CRS - Commessa 2131 SISMOVALP				
	05	35.200,00	35.200,00	0,00	0,00	0,00
Tot.	Capitolo	35.200,00	35.200,00	0,00	0,00	0,00
20403	3	Contratti e contributi di ricerca del Dip. CRS - Commessa 2500 RSFVG RICERCA				
	05	125.000,00	125.000,00	32.080,00	0,00	0,00
Tot.	Capitolo	125.000,00	125.000,00	32.080,00	0,00	0,00
20403	4	Contratti e contributi di ricerca del Dip. CRS - Commessa 2501 RAVEDIS				
	05	15.000,00	15.000,00	15.000,00	0,00	0,00
Tot.	Capitolo	15.000,00	15.000,00	15.000,00	0,00	0,00
20403	5	Contratti e contributi di ricerca del Dip. CRS - Commessa 2502 RETE GARDA				
	05	15.000,00	15.000,00	0,00	0,00	15.000,00
Tot.	Capitolo	15.000,00	15.000,00	0,00	0,00	15.000,00
20404	1	Contratti e contributi di ricerca del Dip. RIMA - commessa 6092 EURODOM				
	05	19.124,38	19.124,38	18.000,00	0,00	0,00
Tot.	Capitolo	19.124,38	19.124,38	18.000,00	0,00	0,00
20404	2	Contratti e contributi di ricerca del Dip. RIMA - commessa 6401 PNRA-VILMAP				

IST.NAZ.OCEANOGR. E GEOF. SPER. - OGS		Giornale del Residui					
Esercizio 2006 * Entrata		Cap./art EPF	Residuo totale	Accertamenti	Riscossioni	Prescritto Inesigibile	Insussistente
							Note
05			13.000,00	13.000,00	0,00	0,00	0,00
Tot. Capitolo			13.000,00	13.000,00	0,00	0,00	0,00
20404	3	Contratti e contributi di ricerca del Dip. RIMA - commessa 6402 PNRA-WANDA					
05			25.000,00	25.000,00	0,00	0,00	0,00
Tot. Capitolo			25.000,00	25.000,00	0,00	0,00	0,00
20404	4	Contratti e contributi di ricerca del Dip. RIMA - commessa 6403 PNRA-QUASAR					
05			26.000,00	26.000,00	0,00	0,00	0,00
Tot. Capitolo			26.000,00	26.000,00	0,00	0,00	0,00
20404	5	Entrate del di. RIMA ricerca - comm. 6501					
05			200.000,00	200.000,00	200.000,00	0,00	0,00
Tot. Capitolo			200.000,00	200.000,00	200.000,00	0,00	0,00
20404	6	CTR E CONTRIBUTI RICERCA DIP. RIMA - COMM. 6502					
05			35.000,00	35.000,00	35.000,00	0,00	0,00
Tot. Capitolo			35.000,00	35.000,00	35.000,00	0,00	0,00
20404	7	CTR E CONTRIBUTI DI RICERCA DIP. RIMA - 6404					
05			12.700,00	12.700,00	0,00	0,00	0,00
Tot. Capitolo			12.700,00	12.700,00	0,00	0,00	0,00
20406	1	Contratti e contributi di ricerca del Dip. PECIB - Commessa 1232 - CO2GEONET					
05			16.024,23	16.024,23	16.024,23	0,00	0,00
Tot. Capitolo			16.024,23	16.024,23	16.024,23	0,00	0,00
20406	2	CTR E CONTRIBUTI RICERCA DIP. PECIB - COMM. 1233					
05			4.652,35	4.652,35	0,00	0,00	0,00
Tot. Capitolo			4.652,35	4.652,35	0,00	0,00	0,00

IST.NAZ.OCEANOGR.E GEOF.SPER.-OGS		Giornale dei Residui					
Esercizio 2006 * Entrata							
Cap./art EPF	Residuo totale	Accertamenti	Riscossioni	Prescritto	Inesigibile	Insussistente	Note
20406 3 CTR E CONTRIBUTI RICERCA DIP. PECIB - COMM. 1234							
05	18.000,00	18.000,00	0,00	0,00	0,00	0,00	
Tot. Capitolo	18.000,00	18.000,00	0,00	0,00	0,00	0,00	
20406 10 Contratti e contributi di ricerca del Dip. PECIB - Commessa 1230							
05	22.650,00	22.650,00	0,00	0,00	0,00	0,00	
Tot. Capitolo	22.650,00	22.650,00	0,00	0,00	0,00	0,00	
30501 1 Attività di servizio del Dip. GDL - COMMESSA 32014 - SERVAGIP05 - ASTI							
05	176.930,40	176.930,40	7.935,60	0,00	0,00	0,00	
Tot. Capitolo	176.930,40	176.930,40	7.935,60	0,00	0,00	0,00	
30501 2 Attività di servizio del Dip. GDL - COMMESSA 2013							
05	30.966,06	30.966,06	0,00	0,00	0,00	0,00	
Tot. Capitolo	30.966,06	30.966,06	0,00	0,00	0,00	0,00	
30501 4 ATTIVITA' DI SERVIZIO DEL DIP. GDL - COMMESSA 7704 - ART. 004 - BG ITALIA							
05	261.125,36	261.125,36	0,00	0,00	0,00	261.125,36	
Tot. Capitolo	261.125,36	261.125,36	0,00	0,00	0,00	261.125,36	
30501 51 Attività di servizio del Dip. GDL - COMMESSA 39034 - REDEAGLE - CARS							
05	80.000,00	80.000,00	0,00	0,00	0,00	0,00	
Tot. Capitolo	80.000,00	80.000,00	0,00	0,00	0,00	0,00	
30501 52 Attività di servizio del Dip. GDL - COMMESSA 39044 - AISCAT - CARS							
05	40.000,00	40.000,00	0,00	0,00	0,00	0,00	
Tot. Capitolo	40.000,00	40.000,00	0,00	0,00	0,00	0,00	
30501 56 ATTIVITA' DI SERVIZIO DEL DIP. GDL - COMM. 39023							
05	21.360,00	21.360,00	21.360,00	0,00	0,00	0,00	

IST.NAZ.OCEANOGR.E GEOF.SPÉR.-OGS

Esercizio 2006 * Entrata

Giornale dei Residui

Cap./art EPF	Residuo totale	Accertamenti	Riscossioni	Prescritto	Inesigibile	Insussistente	Note
Tot. Capitolo	21.360,00	21.360,00	21.360,00	0,00	0,00	0,00	
30501 64 ATTIVITA' DI SERVIZIO DEL DIP. GDL - COMM. 39013							
05	43.650,00	43.650,00	0,00	0,00	0,00	0,00	
Tot. Capitolo	43.650,00	43.650,00	0,00	0,00	0,00	0,00	
30501 65 ATTIVITA' DI SERVIZIO DEL DIP. GDL - COMM. 7703							
05	3.109,63	3.109,63	3.109,63	0,00	0,00	0,00	
Tot. Capitolo	3.109,63	3.109,63	3.109,63	0,00	0,00	0,00	
30501 155 ATTIVITA' DI SERVIZIO DEL DIP. GDL - COMM. 33002							
05	1.200,00	1.200,00	1.200,00	0,00	0,00	0,00	
Tot. Capitolo	1.200,00	1.200,00	1.200,00	0,00	0,00	0,00	
30501 160 ATTIVITA' DI SERVIZIO DEL DIP. GDL - COMM. 7502							
05	20.820,00	20.820,00	0,00	0,00	0,00	0,00	
Tot. Capitolo	20.820,00	20.820,00	0,00	0,00	0,00	0,00	
30501 252 ATTIVITA' DI SERVIZIO DEL DIP. GDL - COMMESSA 7705 - ART. 252 - SEISBIT-IND							
05	65.000,00	65.000,00	0,00	0,00	0,00	0,00	
Tot. Capitolo	65.000,00	65.000,00	0,00	0,00	0,00	0,00	
30501 402 ATTIVITA' DI SERVIZIO DEL DIP. GDL - COMM. 34013							
05	4.378,82	4.378,82	0,00	0,00	0,00	0,00	
Tot. Capitolo	4.378,82	4.378,82	0,00	0,00	0,00	0,00	
30501 451 Attività di servizio del Dip. GDL - COMMESSA 38022 - GEOST-PITOP - SERE - 3° ANNO ATTIVITA'							
05	19.248,00	19.248,00	14.490,00	0,00	0,00	0,00	
Tot. Capitolo	19.248,00	19.248,00	14.490,00	0,00	0,00	0,00	
30501 452 Attività di servizio del Dip. GDL - COMMESSA 7701 - RICSEISBIT - SERE							

IST.NAZ.OCEANOGR.E GEOF.SPER.-OGS		Giornale dei Residui					
Esercizio 2006 * Entrata							
Cap./art EPF	Residuo totale	Accertamenti	Riscossioni	Prescritto	Inesigibile	Insussistente	Note
05	340.000,00	340.000,00	340.000,00	0,00	0,00	0,00	
Tot. Capitolo	340.000,00	340.000,00	340.000,00	0,00	0,00	0,00	
30502	3 ATTIVITA' DI SERVIZIO DEL DIP. OGA - COMM. 4725						
05	4.680,00	4.680,00	4.680,00	0,00	0,00	0,00	
Tot. Capitolo	4.680,00	4.680,00	4.680,00	0,00	0,00	0,00	
30502	55 Attività di servizio dal Dip. OGA - 4635_55 MELA3 ECHO MELAKU CANU CNV						
05	16.800,00	16.800,00	0,00	0,00	0,00	0,00	
Tot. Capitolo	16.800,00	16.800,00	0,00	0,00	0,00	0,00	
30502	136 Attività di servizio dal Dip. OGA - 4719_136 MONIBOC OCE GACIC CORILA						
05	60.000,00	60.000,00	48.000,00	0,00	0,00	0,00	
Tot. Capitolo	60.000,00	60.000,00	48.000,00	0,00	0,00	0,00	
30502	137 ATTIVITA' DI SERVIZIO DEL DIP. OGA - COMM. 4722						
05	28.800,00	28.800,00	0,00	0,00	0,00	0,00	
Tot. Capitolo	28.800,00	28.800,00	0,00	0,00	0,00	0,00	
30502	209 ATTIVITA' DI SERVIZIO DEL DIP. OGA - COMM. 4724						
05	50.580,00	50.580,00	25.290,00	0,00	0,00	0,00	
Tot. Capitolo	50.580,00	50.580,00	25.290,00	0,00	0,00	0,00	
30502	301 Attività di servizio del Dip. OGA - COMMESSA 4721						
05	475.401,96	475.401,96	406.785,96	0,00	0,00	0,00	
Tot. Capitolo	475.401,96	475.401,96	406.785,96	0,00	0,00	0,00	
30502	351 ATTIVITA' DI SERVIZIO DEL DIP. OGA - COMMESSA 4726						
05	76.000,00	76.000,00	0,00	0,00	0,00	0,00	
Tot. Capitolo	76.000,00	76.000,00	0,00	0,00	0,00	0,00	

IST.NAZ.OCEANOGR.E GEOF.SPER.-OGS									
Giornale dei Residui									
Esercizio 2006 * Entrata									
Cap./art EPF	Residuo totale	Accertamenti	Riscossioni	Prescritto	Inesigibile	Insussistente	Note		

30503	7	Attività di servizio del dip. CRS - Commessa 2102 - RETE VENETO							
	05	29.440,00	29.440,00	29.440,00	0,00	0,00	0,00		
Tot. Capitolo		29.440,00	29.440,00	29.440,00	0,00	0,00	0,00		

30503	8	Attività di servizio del Dip. CRS - Commessa 2110 - SIOT							
	05	2.200,00	2.200,00	2.200,00	0,00	0,00	0,00		
Tot. Capitolo		2.200,00	2.200,00	2.200,00	0,00	0,00	0,00		

30503	9	Attività di servizio del Dip. CRS - Commessa 2700 - RSFVG-SERV							
	05	147.400,00	147.400,00	147.400,00	0,00	0,00	0,00		
Tot. Capitolo		147.400,00	147.400,00	147.400,00	0,00	0,00	0,00		

30504	1	ATTIVITA' DI SERVIZIO DEL DIP. RIMA - COMM. 31001							
	05	8.300,00	8.300,00	0,00	0,00	0,00	0,00		
Tot. Capitolo		8.300,00	8.300,00	0,00	0,00	0,00	0,00		

30504	4	Attività di servizio del Dip. RIMA - commessa 6703 ARTA TERME 2							
	05	2.000,00	2.000,00	0,00	0,00	0,00	0,00		
Tot. Capitolo		2.000,00	2.000,00	0,00	0,00	0,00	0,00		

30504	5	Attività di servizio del Dip. RIMA - commessa 6704 GERE							
	05	80.100,00	80.100,00	55.200,00	0,00	0,00	0,00		
Tot. Capitolo		80.100,00	80.100,00	55.200,00	0,00	0,00	0,00		

30504	6	Attività di servizio del Dip. RIMA - commessa 6705 AMICI							
	05	2.880,00	2.880,00	2.880,00	0,00	0,00	0,00		
Tot. Capitolo		2.880,00	2.880,00	2.880,00	0,00	0,00	0,00		

30504	7	Attività di servizio del Dip. RIMA - commessa 6706 TEGNUE 2							
	05	26.352,00	26.352,00	0,00	0,00	0,00	0,00		

IST.NAZ.OCEANOGR.E GEOF.SPÉR.-OGS		Giornale dei Residui					
Esercizio 2006 * Entrata							
Cap./art EPF	Residuo totale	Accertamenti	Riscossioni	Prescritto	Inesigibile	Insussistente	Note
Tot. Capitolo	26.352,00	26.352,00	0,00	0,00	0,00	0,00	
30504 8 Attività di servizio del Dip. RIMA - commessa 6707 SIRIO							
05	34.916,00	34.916,00	34.916,00	0,00	0,00	0,00	
Tot. Capitolo	34.916,00	34.916,00	34.916,00	0,00	0,00	0,00	
30504 9 Attività di servizio del Dip. RIMA - commessa 4634 BARCIS 4							
05	50.739,60	50.739,60	0,00	0,00	0,00	0,00	
Tot. Capitolo	50.739,60	50.739,60	0,00	0,00	0,00	0,00	
30504 11 ATTIVITA' DI SERVIZIO DEL DIP. RIMA - COMM. 6709							
05	6.000,00	6.000,00	6.000,00	0,00	0,00	0,00	
Tot. Capitolo	6.000,00	6.000,00	6.000,00	0,00	0,00	0,00	
30506 1 Ricavi vendita pubblicazioni - Commessa 1270 Pubblicazioni Pecib							
05	2.659,34	2.659,34	0,00	0,00	0,00	0,00	
Tot. Capitolo	2.659,34	2.659,34	0,00	0,00	0,00	0,00	
40801 1 Recuperi e rimborsi diversi							
97	19.625,35	19.625,35	0,00	0,00	0,00	0,00	
00	516,46	516,46	0,00	0,00	0,00	0,00	
05	8.437,22	8.437,22	0,00	0,00	0,00	0,00	
Tot. Capitolo	28.579,03	28.579,03	0,00	0,00	0,00	0,00	
40802 0 Indennizzi							
05	2.554,75	2.554,75	0,00	0,00	0,00	0,00	
Tot. Capitolo	2.554,75	2.554,75	0,00	0,00	0,00	0,00	
40901 0 Entrate derivanti dalla partecipazione a progetti e programmi di ricerca della n/r OGS Explora							
03	326.591,63	326.591,63	0,00	0,00	0,00	4.224,52	

IST. NAZ. OCEANOGR. E GEOP. SPER. - OGS		Giornale dei Residui					
Esercizio 2006 * Entrata							
Cap./art EPF	Residuo totale	Accertamenti	Riscossioni	Prescritto	Inesigibile	Insussistente	Note
Tot. Capitolo	326.591,63	326.591,63	0,00	0,00	0,00	4.224,52	
40902 1 Entrate da congressi, convegni ed attività affini							
03	2.000,00	2.000,00	0,00	0,00	0,00	0,00	
Tot. Capitolo	2.000,00	2.000,00	0,00	0,00	0,00	0,00	
40902 3 ENTRATE DA CONVEGNI E CORSI - COMM. 1210							
05	4.800,00	4.800,00	0,00	0,00	0,00	0,00	
Tot. Capitolo	4.800,00	4.800,00	0,00	0,00	0,00	0,00	
71701 0 Assunzione di mutui con Istituti di Credito							
04	5.500,00	5.500,00	0,00	0,00	0,00	0,00	
Tot. Capitolo	5.500,00	5.500,00	0,00	0,00	0,00	0,00	
81901 0 Ritenute erariali							
05	5.706,15	5.706,15	0,00	0,00	0,00	0,00	
Tot. Capitolo	5.706,15	5.706,15	0,00	0,00	0,00	0,00	
81902 0 Ritenute previdenziali ed assistenziali							
05	1.994,71	1.994,71	24,68	0,00	0,00	0,00	
Tot. Capitolo	1.994,71	1.994,71	24,68	0,00	0,00	0,00	
81903 1 Depositi ed anticipi							
85	1.291,14	1.291,14	0,00	0,00	0,00	0,00	
93	4.658,49	4.658,49	0,00	0,00	0,00	0,00	
94	2.582,28	2.582,28	0,00	0,00	0,00	0,00	
99	46.512,94	46.512,94	0,00	0,00	0,00	0,00	
01	12.722,66	12.722,66	0,00	0,00	0,00	0,00	
02	10.000,00	10.000,00	0,00	0,00	0,00	0,00	
03	164,80	164,80	0,00	0,00	0,00	0,00	
04	58.600,95	58.600,95	6.836,12	0,00	0,00	0,00	
05	86.194,14	86.218,54	12.742,16	0,00	0,00	0,00	
Tot. Capitolo	212.727,40	212.751,80	19.578,28	0,00	0,00	0,00	

IST.NAZ.OCEANOGR.E GEOF.SPER.-OGS		Giornale dei Residui						
Esercizio 2006 * Entrata								
Cap./art	EPF	Residuo totale	Accertamenti	Riscossioni	Prescritto	Inesigibile	Insussistente	Note
81903	7	APPROVAZIONE DEL CTR CON LA BRITISH GAS ITALIA S.P.A. - SERVIZIO SEISBIT WHILE DRILLING POZZO MIGNANO I.						
	05	102.538,07	102.538,07	0,00	0,00	0,00	0,00	
Tot.	Capitolo	102.538,07	102.538,07	0,00	0,00	0,00	0,00	
81905	1	Rimborso somme pagate per acquisto di beni di investimento per conto di soc. committenti						
	04	52.161,00	52.161,00	0,00	0,00	0,00	0,00	
	05	3.230,00	3.230,00	0,00	0,00	0,00	0,00	
Tot.	Capitolo	55.391,00	55.391,00	0,00	0,00	0,00	0,00	
81905	2	Rimborso di somme pagate per acquisto di beni di investimento per conto di società committenti - Commessa 39034 REDEAGLE Coren						
	05	1.282.905,88	1.282.905,88	0,00	0,00	0,00	0,00	
Tot.	Capitolo	1.282.905,88	1.282.905,88	0,00	0,00	0,00	0,00	
81905	3	Rimborso di somme pagate per acquisto di beni di investimento per conto di società committenti - Commessa 4721						
	05	213.518,04	213.518,04	213.518,04	0,00	0,00	0,00	
Tot.	Capitolo	213.518,04	213.518,04	213.518,04	0,00	0,00	0,00	
81906	1	Rimborso di somme pagate per conto società' committenti						
	98	49.148,02	49.148,02	46.176,91	0,00	0,00	0,00	
	99	86.777,08	86.777,08	20.730,06	0,00	0,00	0,00	
	00	96.145,09	96.145,09	0,00	0,00	0,00	0,00	
	01	55.979,51	55.979,51	0,00	0,00	0,00	0,00	
	02	157.822,89	157.822,89	115.471,73	0,00	0,00	0,00	
	03	230.857,92	230.857,92	0,00	0,00	0,00	0,00	
	04	75.118,63	75.118,63	0,00	0,00	0,00	0,00	
	05	213.927,95	213.576,56	0,00	0,00	0,00	0,00	
Tot.	Capitolo	965.777,09	965.425,70	182.378,70	0,00	0,00	0,00	
81906	3	Rimborso di somme pagate per cento di società committenti - Commessa 36104						
	05	118.000,00	118.000,00	0,00	0,00	0,00	0,00	
Tot.	Capitolo	118.000,00	118.000,00	0,00	0,00	0,00	0,00	
81906	4	Rimborso di somme pagate per cento di società committenti - Commessa 6403 PNRA-QUASAR						

IST.NAZ.OCEANOGR.E GEOF.SPERR.-OGS									
Giornale dei Residui									
Esercizio 2006 * Entrata									
Cap./art EPF	Residuo totale	Accertamenti	Riscossioni	Prescritto	Inesigibile	Insussistente	Note		
05	14.643,25	14.643,25	855,41	0,00	0,00	9.787,84			
Tot. Capitolo	14.643,25	14.643,25	855,41	0,00	0,00	9.787,84			
81906	6 Rimborso somme pagate per conto società committenti - SPESE PROF. RODA COMPONENTE COMMISSIONE NAZIONALE ANTARTIDE								
05	1.575,28	1.575,28	0,00	0,00	0,00	0,00			
Tot. Capitolo	1.575,28	1.575,28	0,00	0,00	0,00	0,00			
81906	7 Rimborso somme pagate per conto società committenti - SPESE MISSIONI VARIE A CARICO CONSORZIO PNRA								
05	61.948,54	61.948,54	32.517,88	0,00	0,00	0,00			
Tot. Capitolo	61.948,54	61.948,54	32.517,88	0,00	0,00	0,00			
81906	8 Rimborso di somme pagate per conto di società committenti - commessa 6707 SIRIO								
05	12.600,00	12.600,00	0,00	0,00	0,00	0,00			
Tot. Capitolo	12.600,00	12.600,00	0,00	0,00	0,00	0,00			
81906	9 Rimborso somme pagate per conto società committenti - SPESE MISSIONI VARIE A CARICO CONSORZIO PNRA								
05	2.448,00	2.448,00	0,00	0,00	0,00	0,00			
Tot. Capitolo	2.448,00	2.448,00	0,00	0,00	0,00	0,00			
81906	304 ENTRATE C/SOCIETA' COMM. - COMM. 4601								
05	61.000,00	61.000,00	0,00	0,00	0,00	0,00			
Tot. Capitolo	61.000,00	61.000,00	0,00	0,00	0,00	0,00			
81910	0 Rimborso prestiti diretti ai dipendenti								
03	2.704,20	2.704,20	2.704,20	0,00	0,00	0,00			
04	14.700,00	14.700,00	4.150,08	0,00	0,00	0,00			
Tot. Capitolo	17.404,20	17.404,20	6.854,28	0,00	0,00	0,00			
TOT. ENTRATA	11.311.282,31	11.663.517,45	3.691.234,31	0,00	0,00	292.102,44			

PAGINA BIANCA

BILANCIO CONSUNTIVO 2006

3.C. USCITE

PAGINA BIANCA

[illegible]

ESERCIZIO 2006

[illegible]

[illegible]

XVI LEGISLATURA — DISEGNI DI LEGGE E RELAZIONI — DOCUMENTI

IST. NAZ. OCEANOGR. E GEOF. SPER. - OGS

ESERCIZIO 2006

ESERCIZIO 2006										Conto Consuntivo										28/06/2007																																																																																																																																																																																																																																																																																																																																																																																																																																																																																																																																																																																																																																																																																																																																																																																																																																																																																																																																																																																																																																																																																																																																																																																																																																																																																																																																																																																																																																																																																																																																																																																																																																																																																																																																																																																																																																																																																																																																																																																																																																																																																																																																																																																																																																																																																																																																																																																																																																																																																																																																																																																																																																																																																																																																																																																																																																																																																																																																																																																																																																																																																																																																																																																																																																																																																																																																																																																																																																																																																																																																																																																																																																																																																																																																																																																																																																																																																																																																																																																																																																																																																																																																																																																													
PARTE SECONDA: SPESA										Stanziamenti Definitivi di Bilancio										Conto del Tesoriere										Determinazioni del Consiglio										Minori Residui Economiche																																																																																																																																																																																																																																																																																																																																																																																																																																																																																																																																																																																																																																																																																																																																																																																																																																																																																																																																																																																																																																																																																																																																																																																																																																																																																																																																																																																																																																																																																																																																																																																																																																																																																																																																																																																																																																																																																																																																																																																																																																																																																																																																																																																																																																																																																																																																																																																																																																																																																																																																																																																																																																																																																																																																																																																																																																																																																																																																																																																																																																																																																																																																																																																																																																																																																																																																																																																																																																																																																																																																																																																																																																																																																																																																																																																																																																																																																																																																																																																																																																																																																																																																																																									
										Riscossioni/Pagamenti										Riscossioni/Pagamenti										Residui da riportare										Accertamenti/Impegni																																																																																																																																																																																																																																																																																																																																																																																																																																																																																																																																																																																																																																																																																																																																																																																																																																																																																																																																																																																																																																																																																																																																																																																																																																																																																																																																																																																																																																																																																																																																																																																																																																																																																																																																																																																																																																																																																																																																																																																																																																																																																																																																																																																																																																																																																																																																																																																																																																																																																																																																																																																																																																																																																																																																																																																																																																																																																																																																																																																																																																																																																																																																																																																																																																																																																																																																																																																																																																																																																																																																																																																																																																																																																																																																																																																																																																																																																																																																																																																																																																																																																																																																																																									
										Residui										Residui										Residui										Residui										Residui										Residui										Residui										Residui										Residui										Residui										Residui										Residui										Residui										Residui										Residui										Residui										Residui										Residui										Residui										Residui										Residui										Residui										Residui										Residui										Residui										Residui										Residui										Residui										Residui										Residui										Residui										Residui										Residui										Residui										Residui										Residui										Residui										Residui										Residui										Residui										Residui										Residui										Residui										Residui										Residui										Residui										Residui										Residui										Residui										Residui										Residui										Residui										Residui										Residui										Residui										Residui										Residui										Residui										Residui										Residui										Residui										Residui										Residui										Residui										Residui										Residui										Residui										Residui										Residui										Residui										Residui										Residui										Residui										Residui										Residui										Residui										Residui										Residui										Residui										Residui										Residui										Residui										Residui										Residui										Residui										Residui										Residui										Residui										Residui										Residui										Residui										Residui										Residui										Residui										Residui										Residui										Residui										Residui										Residui										Residui										Residui										Residui										Residui										Residui										Residui										Residui										Residui										Residui										Residui										Residui										Residui										Residui										Residui										Residui										Residui										Residui										Residui										Residui										Residui										Residui										Residui										Residui										Residui										Residui										Residui										Residui										Residui										Residui										Residui										Residui										Residui										Residui										Residui										Residui										Residui										Residui										Residui										Residui										Residui										Residui										Residui										Residui										Residui										Residui										Residui										Residui										Residui										Residui										Residui										Residui										Residui										Residui										Residui										Residui										Residui										Residui										Residui										Residui										Residui										Residui										Residui										Residui										Residui										Residui										Residui										Residui										Residui										Residui										Residui										Residui										Residui										Residui										Residui										Residui										Residui										Residui										Residui										Residui										Residui										Residui										Residui										Residui										Residui										Residui										Residui										Residui										Residui										Residui										Residui										Residui										Residui										Residui										Residui										Residui										Residui										Residui										Residui										Residui										Residui										Residui										Residui										Residui										Residui										Residui										Residui										Residui										Residui										Residui										Residui										Residui										Residui										Residui										Residui										Residui										Residui										Residui										Residui										Residui										Residui										Residui										Residui										Residui										Residui										Residui										Residui										Residui										Residui										Residui										Residui										Residui										Residui										Residui										Residui										Residui										Residui										Residui										Residui										Residui										Residui										Residui										Residui										Residui										Residui										Residui										Residui										Residui										Residui										Residui										Residui										Residui										Residui										Residui										Residui										Residui										Residui										Residui										Residui										Residui										Residui										Residui										Residui										Residui										Residui										Residui										Residui										Residui										Residui										Residui										Residui										Residui										Residui										Residui										Residui										Residui										Residui										Residui										Residui										Residui										Residui										Residui										Residui										Residui										Residui										Residui										Residui										Residui										Residui										Residui										Residui										Residui										Residui										Residui										Residui										Residui										Residui										Residui										Residui										Residui										Residui										Residui										Residui										Residui										Residui										Residui										Residui										Residui										Residui										Residui										Residui										Residui										Residui										Residui										Residui										Residui										Residui										Residui										Residui										Residui										Residui										Residui										Residui										Residui										Residui										Residui										Residui										Residui										Residui										Residui										Residui										Residui										Residui										Residui										Residui										Residui										Residui										Residui										Residui										Residui										Residui										Residui										Residui										Residui										Residui										Residui										Residui										Residui										Residui										Residui										Residui										Residui										Residui										Residui										Residui										Residui										Residui										Residui										Residui										Residui										Residui										Residui										Residui										Residui										Residui										Residui										Residui										Residui										Residui										Residui										Residui										Residui										Residui										Residui										Residui										Residui										Residui										Residui										Residui										Residui										Residui										Residui										Residui										Residui										Residui										Residui										Residui										Residui										Residui										Residui										Residui										Residui										Residui										Residui										Residui										Residui										Residui										Residui										Residui										Residui										Residui										Residui										Residui										Residui										Residui										Residui									

ST.NAZ. OCEANOGR. E GEOF. SPER. - OGS																	
ESERCIZIO 2006																	
Conto Consuntivo																	
28/06/2007																	
PARTE SECONDA: SPESA																	
		Stanziamenti Definitivi di Bilancio			Conto del Tesoriere			Determinazioni del Consiglio				Miroci Residui Economiche					
		RS		A	Riscossioni/Pagamenti		B	Riscossioni/Pagamenti		Residui da riportare		Accertamenti/Impegni		F = (+/-) A-E			
		CP		G	Competenza		H	Competenza		I	Competenza	L	M = I-L		N = (+/-) G-H		
		CS		O	Cassa		P	Cassa		Q					R = (+/-) O-Q		
		T										Residui al 31 Dic. S = D+L		Accett./Impe. al 31 Dic. T = E+N			
203130	20311	Finanziamento per personale a tempo determinato															
		RS	92.159,66		31.824,53		31.824,53		33.645,16		65.469,59		26.689,97				
		CP	666.557,95		16.132,49		16.132,49		398.976,41		415.108,90		251.449,05				
		CS	0,00		47.957,02		47.957,02						-47.957,02				
		T							432.621,57		480.578,59						
203140	20314	Fondo ex art. 19 CCNL comparto EPR															
		RS	0,00		0,00		0,00		0,00		0,00		0,00				
		CP	0,00		0,00		0,00		0,00		0,00		0,00				
		CS	0,00		0,00		0,00		0,00		0,00		0,00				
		T							0,00		0,00		0,00				
		RS	1.211.693,58		475.877,54		475.877,54		680.761,59		1.156.639,13		55.054,45				
		CP	11.974.238,00		11.155.521,00		11.155.521,00		849.443,33		12.004.964,33		-30.726,31				
		CS	0,00		11.631.398,54		11.631.398,54						-11.631.398,54				
		T							1.530.204,92		13.161.603,46						
204010	20401	Stipendi ed altri assegni fissi al personale assunto ex art.51 DPR 411/76															
		RS	0,00		0,00		0,00		0,00		0,00		0,00				
		CP	0,00		0,00		0,00		0,00		0,00		0,00				
		CS	0,00		0,00		0,00		0,00		0,00		0,00				
		T							0,00		0,00		0,00				
204020	20402	Compensi per lavoro straordinario personale assunto ex art.51 DPR 411/76															
		RS	0,00		0,00		0,00		0,00		0,00		0,00				
		CP	0,00		0,00		0,00		0,00		0,00		0,00				
		CS	0,00		0,00		0,00		0,00		0,00		0,00				
		T							0,00		0,00		0,00				
204030	20403	Stipendi ed altri assegni fissi al personale assunto ex art.6 L. 70/75															
		RS	0,00		0,00		0,00		0,00		0,00		0,00				
		CP	0,00		0,00		0,00		0,00		0,00		0,00				
		CS	0,00		0,00		0,00		0,00		0,00		0,00				
		T							0,00		0,00		0,00				
204040	20404	Oneri previdenziali ed assistenziali a carico dell'Ente al personale non ruolo															
		RS	21.928,12		7.261,39		7.261,39		14.666,73		21.928,12		0,00				
		CP	90.034,26		90.034,26		90.034,26		0,00		90.034,26		0,00				
		CS	0,00		97.295,65		97.295,65						-97.295,65				
		T							14.666,73		111.962,38						
		RS	21.928,12		7.261,39		7.261,39		14.666,73		21.928,12		0,00				
		CP	90.034,26		90.034,26		90.034,26		0,00		90.034,26		0,00				
		CS	0,00		97.295,65		97.295,65						-97.295,65				
		T							14.666,73		111.962,38						
		RS	21.928,12		7.261,39		7.261,39		14.666,73		21.928,12		0,00				
		CP	90.034,26		90.034,26		90.034,26		0,00		90.034,26		0,00				
		CS	0,00		97.295,65		97.295,65						-97.295,65				
		T							14.666,73		111.962,38						

IST. NAZ. OCEANOGR. E GEOF. SPER. -OGS

ESERCIZIO 2006

PARTE SECONDA: SPESA

Codice	Cap.	Alt.	Denominazione	Conto Consuntivo										28/06/2007		
				Stanzamenti definitivi di Bilancio		Conto del Tesoriere		Riscossioni/Pagamenti		Riscossioni/Pagamenti		Determinazioni del Consiglio		Minori Residui Economiche		
RS			Residui	A				Residui	B			Residui da riportare	Accertamenti/Impegni	F = (+/-)A-E		
CP			Competenza	G				Competenza	H			Competenza	E = C+D	N = (+/-)G-M		
CS			Cassa	O				Cassa	P			Competenza	M = I+L	R = (+/-)O-Q		
T												Residui al 31 Dic. S = D+L	Accert./Impe. al 31 Dic. T = E+M			
RS				1.234.145,45				483.138,93				685.952,07	1.179.091,00	55.054,45		
CP				12.214.420,60				11.386.393,03				851.890,13	12.238.283,16	-23.862,56		
CS				0,00				11.869.531,96				1.547.842,20	13.417.374,16	-11.869.531,96		
T																

TOTALE TITOLO II

XVI LEGISLATURA — DISEGNI DI LEGGE E RELAZIONI — DOCUMENTI

IST. NAZ. OCEANOGR. E GEOF. SPER. - OGS

ESERCIZIO 2006

ESERCIZIO 2006		Conto Consuntivo														28/06/2007				
PARTE SECONDA: SPESA		Stanziamenti Definitivi di Bilancio				Conto del Tesoriere				Determinazioni del Consiglio				Minori Residui Economici						
Codice	Cap. Art. Denominazione	RS		CP		CS		T	Riscossioni/Pagamenti		Residui da riportare		Accertamenti/Impegni		F = (+)/(-) A-E	N = (+)/(-) G-M	R = (+)/(-) O-Q			
		Residui	A	Competenza	G	Cassa	O		Residui	B	Competenza	H	Residui	D				E = (+) D	Competenza	M = (+) L
TITOLO III- SPESE CORRENTI PER ATTIVITA' ISTITUZIONALI																				
Categoria 6° - Spese per missioni																				
306010	30601	Indennità e rimborsi spese missione al personale per attività istituzionale															704,67			
		RS	44.570,78					25.437,42					18.428,69	43.866,11		4.110,23				
		CP	65.125,44					34.546,96					26.468,25	61.015,21		-59.984,38				
		CS	0,00					59.984,38					44.896,94	104.881,32						
		T																		
306020	30602	Compensi e spese commissioni Ente															0,00			
		RS	0,00					0,00					0,00	0,00		0,00				
		CP	30.000,00					29.972,39					27,61	30.000,00		0,00				
		CS	0,00					29.972,39								-29.972,39				
		T											27,61	30.000,00						
		RS	44.570,78					25.437,42					18.428,69	43.866,11		704,67				
		CP	95.125,44					64.519,35					26.495,85	91.015,21		4.110,23				
		CS	0,00					89.956,77								-89.956,77				
		T											44.924,55	134.881,32						
		RS	1.287,62					1.103,82					183,80	1.287,62		0,00				
		CP	5.050,00					3.887,31					1.162,69	5.050,00		0,00				
		CS	0,00					4.991,13								-4.991,13				
		T											1.346,49	6.337,62						
		RS	8.804,61					8.804,61					0,00	8.804,61		0,00				
		CP	78.400,00					51.278,68					27.121,32	78.400,00		0,00				
		CS	0,00					60.083,29								-60.083,29				
		T											27.121,32	87.204,61						
		RS	40.778,71					29.304,45					11.474,09	40.778,54		0,17				
		CP	304.500,00					252.088,89					52.396,10	304.484,99		15,01				
		CS	0,00					281.393,34								-281.393,34				
		T											63.870,19	345.263,53						
		RS	17.821,25					748,18					17.073,07	17.821,25		0,00				
		CP	121.775,33					106.600,84					15.174,49	121.775,33		0,00				
		CS	0,00					107.349,02								-107.349,02				
		T											32.247,56	139.596,58						
		RS	17.821,25					748,18					17.073,07	17.821,25		0,00				
		CP	121.775,33					106.600,84					15.174,49	121.775,33		0,00				
		CS	0,00					107.349,02								-107.349,02				
		T											32.247,56	139.596,58						

XVI LEGISLATURA — DISEGNI DI LEGGE E RELAZIONI — DOCUMENTI

IST. NAZ. OCEANOGR. E GEOP. SPER. - OGS

ESERCIZIO 2006

Conto Consuntivo

28/06/2007

PARTE SECONDA. SPESA										Minori Residui Economiche									
Codice		Cap.	Art.	Denominazione	Stanzamenti Definitivi di Bilancio				Conto del Tesoriere				Determinazioni del Consiglio				Accertamenti/Impegni		
					Residui		A		Riscossioni/Pagamenti		B		Residui		D		E = C+D		
					Competenza		G		Competenza		H		Competenza		L		M = L+J		
					Cassa		O		Cassa		P		Cassa		Q		Acc. /Impe. al 31 Dic. S = D+L		
307050 30705 Spese per l'energia elettrica, acqua e gas					RS	8.246,15			0,00					0,00		8.246,15		0,00	
					CP	232.724,24			188.930,28					188.930,28		43.793,96		0,00	
					CS	0,00			188.930,28							52.040,11		-188.930,28	
					T											240.970,39			
307060 30706 Spese varie ufficio, cancelleria e software gestionale					RS	34.951,91			24.619,58					24.619,58		10.332,33		0,00	
					CP	95.064,09			77.860,86					77.860,86		17.203,23		0,00	
					CS	0,00			102.480,44					102.480,44		27.535,56		-102.480,44	
					T											130.016,00			
307070 30707 Combustibili per riscaldamento, spese per la conduzione di impianti termici					RS	3.330,43			3.330,43					3.330,43		0,00		0,00	
					CP	32.588,00			27.875,62					27.875,62		4.712,38		0,00	
					CS	0,00			31.206,05					31.206,05		4.712,38		-31.206,05	
					T											35.918,43			
307080 30708 Premi di assicurazione					RS	11.065,01			10.528,00					10.528,00		537,01		0,00	
					CP	105.000,00			69.059,12					69.059,12		35.940,88		0,00	
					CS	0,00			79.587,12					79.587,12		36.477,89		-79.587,12	
					T											116.065,01			
307090 30709 Trasporti, facchinaggi e spese doganali					RS	2.231,56			0,00					0,00		2.231,56		0,00	
					CP	10.000,00			9.672,44					9.672,44		327,09		0,47	
					CS	0,00			9.672,44					9.672,44		2.558,65		-9.672,44	
					T											12.231,09			
307100 30710 Manutenzione e riparazione automezzi					RS	812,41			0,00					0,00		812,41		0,00	
					CP	11.000,00			6.438,57					6.438,57		4.561,43		0,00	
					CS	0,00			6.438,57					6.438,57		5.373,84		-6.438,57	
					T											11.812,41			
307110 30711 Noleggio automezzi e tasse di circolazione					RS	0,00			0,00					0,00		0,00		0,00	
					CP	4.700,00			4.592,22					4.592,22		0,00		107,78	
					CS	0,00			4.592,22					4.592,22		0,00		-4.592,22	
					T											4.592,22			
307120 30712 Spese per carburanti					RS	5,09			0,00					0,00		5,09		0,00	
					CP	3.500,00			1.211,42					1.211,42		2.288,58		0,00	
					CS	0,00			1.211,42					1.211,42		2.293,67		-1.211,42	
					T											3.505,09			

XVI LEGISLATURA — DISEGNI DI LEGGE E RELAZIONI — DOCUMENTI

Conto Consuntivo												28/06/2007
PARTE SECONDA: SPESA												Minori Residui Economiche
		Stanziamenti Definitivi di Bilancio			Conto del Tesoriere			Determinazioni del Consiglio				
		Riscossioni/Pagamenti			Riscossioni/Pagamenti			Residui da riportare				
		Riscossioni/Pagamenti			Riscossioni/Pagamenti			Residui da riportare				
		Riscossioni/Pagamenti			Riscossioni/Pagamenti			Residui da riportare				
		Riscossioni/Pagamenti			Riscossioni/Pagamenti			Residui da riportare				
		Riscossioni/Pagamenti			Riscossioni/Pagamenti			Residui da riportare				
		Riscossioni/Pagamenti			Riscossioni/Pagamenti			Residui da riportare				
		Riscossioni/Pagamenti			Riscossioni/Pagamenti			Residui da riportare				
		Riscossioni/Pagamenti			Riscossioni/Pagamenti			Residui da riportare				
		Riscossioni/Pagamenti			Riscossioni/Pagamenti			Residui da riportare				
		Riscossioni/Pagamenti			Riscossioni/Pagamenti			Residui da riportare				
		Riscossioni/Pagamenti			Riscossioni/Pagamenti			Residui da riportare				
		Riscossioni/Pagamenti			Riscossioni/Pagamenti			Residui da riportare				
		Riscossioni/Pagamenti			Riscossioni/Pagamenti			Residui da riportare				
		Riscossioni/Pagamenti			Riscossioni/Pagamenti			Residui da riportare				
		Riscossioni/Pagamenti			Riscossioni/Pagamenti			Residui da riportare				
		Riscossioni/Pagamenti			Riscossioni/Pagamenti			Residui da riportare				
		Riscossioni/Pagamenti			Riscossioni/Pagamenti			Residui da riportare				
		Riscossioni/Pagamenti			Riscossioni/Pagamenti			Residui da riportare				
		Riscossioni/Pagamenti			Riscossioni/Pagamenti			Residui da riportare				
		Riscossioni/Pagamenti			Riscossioni/Pagamenti			Residui da riportare				
		Riscossioni/Pagamenti			Riscossioni/Pagamenti			Residui da riportare				
		Riscossioni/Pagamenti			Riscossioni/Pagamenti			Residui da riportare				
		Riscossioni/Pagamenti			Riscossioni/Pagamenti			Residui da riportare				
		Riscossioni/Pagamenti			Riscossioni/Pagamenti			Residui da riportare				
		Riscossioni/Pagamenti			Riscossioni/Pagamenti			Residui da riportare				
		Riscossioni/Pagamenti			Riscossioni/Pagamenti			Residui da riportare				
		Riscossioni/Pagamenti			Riscossioni/Pagamenti			Residui da riportare				
		Riscossioni/Pagamenti			Riscossioni/Pagamenti			Residui da riportare				
		Riscossioni/Pagamenti			Riscossioni/Pagamenti			Residui da riportare				
		Riscossioni/Pagamenti			Riscossioni/Pagamenti			Residui da riportare				
		Riscossioni/Pagamenti			Riscossioni/Pagamenti			Residui da riportare				
		Riscossioni/Pagamenti			Riscossioni/Pagamenti			Residui da riportare				
		Riscossioni/Pagamenti			Riscossioni/Pagamenti			Residui da riportare				
		Riscossioni/Pagamenti			Riscossioni/Pagamenti			Residui da riportare				
		Riscossioni/Pagamenti			Riscossioni/Pagamenti			Residui da riportare				
		Riscossioni/Pagamenti			Riscossioni/Pagamenti			Residui da riportare				
		Riscossioni/Pagamenti			Riscossioni/Pagamenti			Residui da riportare				
		Riscossioni/Pagamenti			Riscossioni/Pagamenti			Residui da riportare				
		Riscossioni/Pagamenti			Riscossioni/Pagamenti			Residui da riportare				
		Riscossioni/Pagamenti			Riscossioni/Pagamenti			Residui da riportare				
		Riscossioni/Pagamenti			Riscossioni/Pagamenti			Residui da riportare				
		Riscossioni/Pagamenti			Riscossioni/Pagamenti			Residui da riportare				
		Riscossioni/Pagamenti			Riscossioni/Pagamenti			Residui da riportare				
		Riscossioni/Pagamenti			Riscossioni/Pagamenti			Residui da riportare				
		Riscossioni/Pagamenti			Riscossioni/Pagamenti			Residui da riportare				
		Riscossioni/Pagamenti			Riscossioni/Pagamenti			Residui da riportare				
		Riscossioni/Pagamenti			Riscossioni/Pagamenti			Residui da riportare				
		Riscossioni/Pagamenti			Riscossioni/Pagamenti			Residui da riportare				
		Riscossioni/Pagamenti			Riscossioni/Pagamenti			Residui da riportare				
		Riscossioni/Pagamenti			Riscossioni/Pagamenti			Residui da riportare				
		Riscossioni/Pagamenti			Riscossioni/Pagamenti			Residui da riportare				
		Riscossioni/Pagamenti			Riscossioni/Pagamenti			Residui da riportare				
		Riscossioni/Pagamenti			Riscossioni/Pagamenti			Residui da riportare				
		Riscossioni/Pagamenti			Riscossioni/Pagamenti			Residui da riportare				
		Riscossioni/Pagamenti			Riscossioni/Pagamenti			Residui da riportare				
		Riscossioni/Pagamenti			Riscossioni/Pagamenti			Residui da riportare				
		Riscossioni/Pagamenti			Riscossioni/Pagamenti			Residui da riportare				
		Riscossioni/Pagamenti			Riscossioni/Pagamenti			Residui da riportare				
		Riscossioni/Pagamenti			Riscossioni/Pagamenti			Residui da riportare				
		Riscossioni/Pagamenti			Riscossioni/Pagamenti			Residui da riportare				
		Riscossioni/Pagamenti			Riscossioni/Pagamenti			Residui da riportare				
		Riscossioni/Pagamenti			Riscossioni/Pagamenti			Residui da riportare				
		Riscossioni/Pagamenti			Riscossioni/Pagamenti			Residui da riportare				
		Riscossioni/Pagamenti			Riscossioni/Pagamenti			Residui da riportare				
		Riscossioni/Pagamenti			Riscossioni/Pagamenti			Residui da riportare				
		Riscossioni/Pagamenti			Riscossioni/Pagamenti			Residui da riportare				
		Riscossioni/Pagamenti			Riscossioni/Pagamenti			Residui da riportare				
		Riscossioni/Pagamenti			Riscossioni/Pagamenti			Residui da riportare				
		Riscossioni/Pagamenti			Riscossioni/Pagamenti			Residui da riportare				
		Riscossioni/Pagamenti			Riscossioni/Pagamenti			Residui da riportare				
		Riscossioni/Pagamenti			Riscossioni/Pagamenti			Residui da riportare				
		Riscossioni/Pagamenti			Riscossioni/Pagamenti			Residui da riportare				
		Riscossioni/Pagamenti			Riscossioni/Pagamenti			Residui da riportare				

XVI LEGISLATURA — DISEGNI DI LEGGE E RELAZIONI — DOCUMENTI

IST. NAZ. OCEANOGR. E GEOF. SPER. - OGS

ESERCIZIO 2006

Conto Consuntivo

28/06/2007

PARTE SECONDA. SPESA										Determinazioni del Consiglio										Minori Residui Economiche	
Stanzamenti Definitivi di Bilancio		Conto del Tesoriere			Riscossioni/Pagamenti			Residui da riportare			Accertamenti/Impegni										
RS	CP	CS	T	A	B	C	D	E = C+D	F = (+/-)A-E												
Competenza	G	Competenza	H	Competenza	I	Competenza	L	Competenza	M = I+L												
Cassa	O	Cassa	P	Cassa	Q	Competenza		Competenza													
Codice Cap. Denominazione										Residui al 31 Dic. S = D+L			Accet./Impe. al 31 Dic. T = E+M								
Att.																					
307210	30721	Spese per l'acquisizione di tempo di calcolo da centri nazionali	RS	0,00	0,00	0,00	0,00	0,00	0,00	0,00	0,00	0,00	0,00	0,00	0,00						
			CP	0,00	0,00	0,00	0,00	0,00	0,00	0,00	0,00	0,00	0,00	0,00	0,00						
			CS	0,00	0,00	0,00	0,00	0,00	0,00	0,00	0,00	0,00	0,00	0,00	0,00						
			T																		
307220	30722	Spese per noleggio ed acquisto di software per l'elaborazione dati sismici	RS	0,00	0,00	0,00	0,00	0,00	0,00	0,00	0,00	0,00	0,00	0,00	0,00						
			CP	0,00	0,00	0,00	0,00	0,00	0,00	0,00	0,00	0,00	0,00	0,00	0,00						
			CS	0,00	0,00	0,00	0,00	0,00	0,00	0,00	0,00	0,00	0,00	0,00	0,00						
			T																		
307230	30723	Spese canoni manutenzione hardware ed assistenza software GDL	RS	0,00	0,00	0,00	0,00	0,00	0,00	0,00	0,00	0,00	0,00	0,00	0,00						
			CP	0,00	0,00	0,00	0,00	0,00	0,00	0,00	0,00	0,00	0,00	0,00	0,00						
			CS	0,00	0,00	0,00	0,00	0,00	0,00	0,00	0,00	0,00	0,00	0,00	0,00						
			T																		
307240	30724	Spese canoni manutenzione hardware ed assistenza software CGA	RS	0,00	0,00	0,00	0,00	0,00	0,00	0,00	0,00	0,00	0,00	0,00	0,00						
			CP	0,00	0,00	0,00	0,00	0,00	0,00	0,00	0,00	0,00	0,00	0,00	0,00						
			CS	0,00	0,00	0,00	0,00	0,00	0,00	0,00	0,00	0,00	0,00	0,00	0,00						
			T																		
307250	30725	Spese canoni manutenzione hardware ed assistenza software CMS	RS	0,00	0,00	0,00	0,00	0,00	0,00	0,00	0,00	0,00	0,00	0,00	0,00						
			CP	0,00	0,00	0,00	0,00	0,00	0,00	0,00	0,00	0,00	0,00	0,00	0,00						
			CS	0,00	0,00	0,00	0,00	0,00	0,00	0,00	0,00	0,00	0,00	0,00	0,00						
			T																		
Totale categoria 7*			RS	416.703,37	210.480,06	210.480,06	206.223,14	416.703,20	0,17												
			CP	1.724.875,26	1.148.333,23	1.148.333,23	567.517,91	1.716.511,14	8.368,12												
			T	0,00	1.359.473,29	1.359.473,29	773.741,05	2.133.214,34	-1.359.473,29												
Categoria 8* - Spese per prestazioni istituzionali																					
308010	30801	Spese per attività di ricerca affidata a centri esterni	RS	0,00	0,00	0,00	0,00	0,00	0,00	0,00	0,00	0,00	0,00	0,00	0,00						
			CP	0,00	0,00	0,00	0,00	0,00	0,00	0,00	0,00	0,00	0,00	0,00	0,00						
			CS	0,00	0,00	0,00	0,00	0,00	0,00	0,00	0,00	0,00	0,00	0,00	0,00						
			T																		
308020	30802	Partecipazione al progetto Crosta Profonda CROP	RS	0,00	0,00	0,00	0,00	0,00	0,00	0,00	0,00	0,00	0,00	0,00	0,00						
			CP	0,00	0,00	0,00	0,00	0,00	0,00	0,00	0,00	0,00	0,00	0,00	0,00						
			CS	0,00	0,00	0,00	0,00	0,00	0,00	0,00	0,00	0,00	0,00	0,00	0,00						
			T																		

ST.NAZ.OCEANOGR.E GEOF.SPÉR.-OGS

ESERCIZIO 2006

28/05/2007

Conto Consuntivo

PARTE SECONDA: SPESA		Stanziamenti Definitivi di Bilancio		Conto del Tesoriere		Determinazioni del Consiglio				Minori Residui Economiche	
Codice	Cap. Att. Denominazione	RS		RS		RS		RS		RS	
		Residui	A	Residui	B	Riscossioni/Pagamenti	C	Residui	D	Accertamenti/Impieghi	E = C+D
CP	Competenza	G	O	Competenza	H	Competenza	I	Competenza	L	Competenza	M = H+L
CS	Cassa	P	F	Cassa	P	Cassa	Q	Residui al 31 Dic. S = D+L		Accett./Impe. al 31 Dic. T = B+M	
T											
308030	30803 Collaborazioni scientifiche nazionali ed internazionali	RS	71.292,73	55.585,05		55.585,05		15.707,68		71.292,73	0,00
CP			176.000,00					67.156,05		161.406,20	14.593,80
CS			0,00		149.835,20						-149.835,20
T								82.863,73		232.698,93	
308040	30804 Programmi di ricerca istituzionali dell'Istituto	RS	85.818,61	76.588,57		76.588,57		9.230,04		85.818,61	0,00
CP			65.820,88	43.034,38		43.034,38		22.786,50		65.820,88	0,00
CS			0,00	119.622,95		119.622,95					-119.622,95
T								32.016,54		151.639,49	
308050	30805 Spese per borse studio riservate personale dell'Ente da impiegare c/o altri Istit.	RS	0,00	0,00		0,00		0,00		0,00	0,00
CP			0,00	0,00		0,00		0,00		0,00	0,00
CS			0,00	0,00		0,00		0,00		0,00	0,00
T								0,00		0,00	
308060	30806 Spese per l'alloggiamento e partecipazione a mostre ed esposizioni	RS	35.168,32	31.653,98		31.653,98		3.465,14		35.119,12	49,20
CP			96.400,00	88.435,21		88.435,21		7.140,71		95.575,92	824,08
CS			0,00	120.089,19		120.089,19					-120.089,19
T								10.605,85		130.695,04	
308070	30807 Spese per organizzazione di Convegni nazionali ed internazionali	RS	15.588,22	15.427,06		15.427,06		161,16		15.588,22	0,00
CP			123.455,83	33.398,06		33.398,06		88.947,82		122.345,88	1.109,95
CS			0,00	48.825,12		48.825,12					-48.825,12
T								89.108,98		137.934,10	
308080	30808 SPESE PER GLI ADEMPIMENTI IN MATERIA DI SICUREZZA DEI LAVORATORI	RS	37.275,31	26.625,67		26.625,67		10.649,64		37.275,31	0,00
CP			80.000,00	39.683,84		39.683,84		40.316,16		80.000,00	0,00
CS			0,00	66.309,51		66.309,51					-66.309,51
T								50.965,80		117.275,31	
308090	Totale categoria 8°	RS	245.143,19	205.880,33		205.880,33		39.213,66		245.093,99	49,20
CP			541.676,71	298.801,64		298.801,64		226.347,24		525.148,88	16.527,83
CS			0,00	504.681,97		504.681,97					-504.681,97
T								255.560,90		770.242,87	
Categoria 9° - Trasferimenti passivi											
309010	30901 Trasferimenti passivi al Fondo Assistenza	RS	64.843,59	0,00		0,00		64.843,59		64.843,59	0,00
CP			88.000,00	41.250,00		41.250,00		46.750,00		88.000,00	0,00
CS			0,00	41.250,00		41.250,00					-41.250,00
T								111.593,59		152.843,59	

ST.NAZ. OCEANOGR. E GEOF. SPER. - OGS

ESERCIZIO 2006

28/06/2007

Conto Consuntivo

Codice	Cap. Att.	Denominazione	Stanzamenti Definitivi di Bilancio		Conto del Tesoriere		Determinazioni del Consiglio			Minori Residui Economiche		
			Riscossioni/Pagamenti		Riscossioni/Pagamenti		Residui da riportare					
			RS	CP	RS	CP	Residui	D	Accertamenti/Impieghi			
PARTE SECONDA: SPESA			Competenza	Cassa	Competenza	Cassa	Competenza	Cassa	Competenza	W = I+L	R = (+/-) O-Q	
			T		T		Residui al 31 Dic.		Acc. / Impe. al 31 Dic.	T = B+W		
Totale categoria 9°			RS	64.843,59	0,00	0,00	0,00	64.843,59	64.843,59			0,00
			CP	88.000,00	41.250,00	41.250,00	41.250,00	46.750,00	88.000,00			0,00
			CS	0,00	41.250,00	41.250,00	41.250,00					-41.250,00
			T					111.593,59	152.843,59			
Categoria 10° - Oneri finanziari			RS	81.824,56	0,00	0,00	0,00	81.824,56	81.824,56			0,00
			CP	172.712,19	183.401,75	183.401,75	183.401,75	0,00	183.401,75			-10.689,56
			CS	0,00	183.401,75	183.401,75	183.401,75					-183.401,75
			T					81.824,56	265.226,41			
310020 31002 Commissioni bancarie			RS	82,44	0,00	0,00	0,00	82,44	82,44			0,00
			CP	3.020,00	2.864,13	2.864,13	2.864,13	49,50	2.913,63			106,37
			CS	0,00	2.864,13	2.864,13	2.864,13					-2.864,13
			T					131,94	2.996,07			
Totale categoria 10°			RS	81.907,10	0,00	0,00	0,00	81.907,10	81.907,10			0,00
			CP	175.732,19	186.265,88	186.265,88	186.265,88	49,50	186.315,38			-10.583,19
			CS	0,00	186.265,88	186.265,88	186.265,88					-186.265,88
			T					81.956,60	268.222,48			
Categoria 11° - Oneri tributari			RS	80.789,64	80.711,64	80.711,64	80.711,64	78,00	80.789,64			0,00
			CP	779.963,36	779.795,36	779.795,36	779.795,36	168,00	779.963,36			0,00
			CS	0,00	860.507,00	860.507,00	860.507,00					-860.507,00
			T					246,00	860.753,00			
Totale categoria 11°			RS	80.789,64	80.711,64	80.711,64	80.711,64	78,00	80.789,64			0,00
			CP	779.963,36	779.795,36	779.795,36	779.795,36	168,00	779.963,36			0,00
			CS	0,00	860.507,00	860.507,00	860.507,00					-860.507,00
			T					246,00	860.753,00			
Categoria 12° - Poste correttive e compensative di entrate correnti			RS	139.424,97	139.137,97	139.137,97	139.137,97	287,00	139.424,97			0,00
			CP	26.798,52	26.798,52	26.798,52	26.798,52	0,00	26.798,52			0,00
			CS	0,00	165.936,49	165.936,49	165.936,49					-165.936,49
			T					287,00	156.223,49			

Categoria 12° - Poste correttive e compensative di entrate correnti

312010 31201 Rimborzi diversi

XVI LEGISLATURA — DISEGNI DI LEGGE E RELAZIONI — DOCUMENTI

IST. NAZ. OCEANOGR. E GEOF. SPER. - OGS

ESERCIZIO 2006

Conto Consuntivo

28/06/2007

Minori Residui Economici

PARTE SECONDA: SPESA

Codice	Cap. Att.	Denominazione	Stanziamenti Definitivi di Bilancio			Conto del Tesoriere			Determinazioni del Consiglio			Minori Residui Economici					
			RS	CP	CS	Riscossioni/Pagamenti	Residui da riportare	Accertamenti/Impegni	Riscossioni/Pagamenti	Residui da riportare	Accertamenti/Impegni						
			Residui	A		Residui	B		Residui	C		Residui	D		Residui	E = C+D	F = (+/-) A-E
			Competenza	G		Competenza	H		Competenza	I		Competenza	L		Competenza	M = I+L	N = (+/-) G-M
			Cassa	O		Cassa	P		Cassa	Q							R = (+/-) O-Q
			T						Residui al 31 Dic.			Residui al 31 Dic.	S = D+L		Acce./Impe. al 31 Dic.	T = E+M	
=====																	
Totale categoria 12*			RS	139.424,97		139.137,97			287,00	139.424,97		287,00	139.424,97		0,00	0,00	0,00
			CP	26.798,52		26.798,52			0,00	26.798,52		0,00	26.798,52		0,00	0,00	0,00
			CS	0,00		165.936,49			287,00	165.936,49		287,00	166.223,49		-165.936,49	-165.936,49	-165.936,49
			T														
=====																	
Categoria 13* - Fondi utilizzabili esclusivamente mediante sforni																	
313010 31301 Fondo di riserva			RS	0,00		0,00			0,00	0,00		0,00	0,00		0,00	0,00	0,00
			CP	265.265,67		0,00			0,00	0,00		0,00	0,00		265.265,67	265.265,67	265.265,67
			CS	0,00		0,00			0,00	0,00		0,00	0,00		0,00	0,00	0,00
			T												0,00	0,00	0,00
=====																	
313020 31302 Fondo speciale riassetto residui parenti			RS	0,00		0,00			0,00	0,00		0,00	0,00		0,00	0,00	0,00
			CP	0,00		0,00			0,00	0,00		0,00	0,00		0,00	0,00	0,00
			CS	0,00		0,00			0,00	0,00		0,00	0,00		0,00	0,00	0,00
			T												0,00	0,00	0,00
=====																	
313030 31303 Fondo rischi derivanti da attività esterne			RS	0,00		0,00			0,00	0,00		0,00	0,00		0,00	0,00	0,00
			CP	0,00		0,00			0,00	0,00		0,00	0,00		0,00	0,00	0,00
			CS	0,00		0,00			0,00	0,00		0,00	0,00		0,00	0,00	0,00
			T												0,00	0,00	0,00
=====																	
313040 31304 Fondo di riserva per la n/r OGS Explora			RS	0,00		0,00			0,00	0,00		0,00	0,00		0,00	0,00	0,00
			CP	0,00		0,00			0,00	0,00		0,00	0,00		0,00	0,00	0,00
			CS	0,00		0,00			0,00	0,00		0,00	0,00		0,00	0,00	0,00
			T												0,00	0,00	0,00
=====																	
313050 31305 Fondo ex art. 18 ANM.			RS	0,00		0,00			0,00	0,00		0,00	0,00		0,00	0,00	0,00
			CP	0,00		0,00			0,00	0,00		0,00	0,00		0,00	0,00	0,00
			CS	0,00		0,00			0,00	0,00		0,00	0,00		0,00	0,00	0,00
			T												0,00	0,00	0,00
=====																	
Totale categoria 13*			RS	0,00		0,00			0,00	0,00		0,00	0,00		0,00	0,00	0,00
			CP	265.265,67		0,00			0,00	0,00		0,00	0,00		265.265,67	265.265,67	265.265,67
			CS	0,00		0,00			0,00	0,00		0,00	0,00		0,00	0,00	0,00
			T												0,00	0,00	0,00
=====																	
Categoria 14* - Spese non classificabili in altre voci																	
314010 31401 Spese varie non classificabili in altri capitoli di spesa			RS	9.503,70		8.431,70			1.072,00	8.431,70		1.072,00	9.503,70		0,00	0,00	0,00
			CP	36.400,00		23.705,30			9.571,30	23.705,30		9.571,30	33.276,60		3.123,40	3.123,40	3.123,40
			CS	0,00		32.137,00			10.643,30	32.137,00		10.643,30	42.780,30		-32.137,00	-32.137,00	-32.137,00
			T														

IST. NAZ. OCEANOGR. E GEOF. SPER. - OGS

ESERCIZIO 2006

Conto Consuntivo

28/06/2007

PARTE SECONDA: SPESA																						
Codice	Cap. Att.	Denominazione	Stanzamenti Definitivi di Bilancio				Conto del Tesoriere				Determinazioni del Consiglio				Minori Residui Economiche							
			RS	CP	CS	I	Residui A	Competenza G	Cassa O	Residui B	Competenza H	Cassa P	Residui C	Competenza I		Cassa Q	Residui D	Competenza L	Residui E = C-D	Competenza M = I+L	Residui F = (+)/-I-A-E	Competenza N = (+)/-G-M
Totale categoria 14°			RS	CP	CS	I	9.503,70		8.431,70		8.431,70	1.072,00	9.503,70	0,00				9.503,70		3.123,40		-32.137,00
							36.400,00		23.705,30		23.705,30	9.571,30	33.276,60					33.276,60				
							0,00		32.137,00		32.137,00	10.643,30	42.780,30					42.780,30				
TOTALE TITOLO III			RS	CP	CS	I	1.082.886,34		670.079,12		670.079,12	412.053,18	1.082.132,30	754,04				1.082.132,30		286.812,06		-3.240.208,40
							3.733.841,15		2.570.129,28		2.570.129,28	876.899,81	3.447.029,09					3.447.029,09				
							0,00		3.240.208,40		3.240.208,40	1.288.952,99	4.529.161,39					4.529.161,39				

[illegible]

[illegible]

Categoria 17° - Programmi di ricerca del Dip. CRS

[illegible]

ST.NAZ. OCEANOGR. E GEOF. SPER. - OGS									
ESERCIZIO 2006									
Conto Consuntivo									
28/06/2007									
Minori Residui Economici									
P = (+/-) A-E									
N = (+/-) G-M									
R = (+/-) O-Q									
Accettamenti/Impegni									
R = C+D									
Competenza M = I+L									
Accett./Impe. al 31 Dic.									
T = E+M									
PARTE SECONDA: SPESA									
Codice	Cap. Art.	Denominazione	Stanziam. Definitivi d. Bilancio	Conto del Tesoriere		Determinazioni del Consiglio		Minori Residui Economici	
			RS	Riscossioni/Pagamenti	Residui da riportare	Residui	D	Accettamenti/Impegni	
			CP	Residui	B	Residui	C	R = C+D	
			CS	Competenza	H	Competenza	I	Competenza M = I+L	
			TS	Cassa	P	Cassa	Q	Accett./Impe. al 31 Dic.	
			T				S = D+L	T = E+M	
41802 Spese per materiali di consumo, prestazioni di servizi, borse di studio, assegni di ricerca e collaborazioni Dip. RIVA									
RS			356.855,23	146.502,09		146.502,09		294.072,59	62.782,64
CP			491.136,17	229.382,17		229.382,17		400.641,17	495,00
CS			0,00	375.884,26		375.884,26			-375.884,26
T								318.829,50	694.713,76
418030 41803 Spese per la gestione amatoriale n/r OGS Explora									
RS			551.349,05	551.349,05		551.349,05		551.349,05	0,00
CP			2.197.025,84	1.726.002,16		1.726.002,16		471.023,68	0,00
CS			0,00	2.277.351,21		2.277.351,21		2.197.025,84	-2.277.351,21
T								471.023,68	2.748.374,89
Totale categoria 18°									
RS			986.291,74	726.953,85		726.953,85		188.084,69	71.253,20
CP			2.650.890,76	1.959.039,71		1.959.039,71		681.356,05	915.038,54
CS			0,00	2.695.993,56		2.695.993,56		2.650.395,76	2.650.395,76
T								869.440,74	-2.695.993,56
3.565.434,30									
Categoria 19° - Programmi di ricerca delle Strutture Tecniche di Servizio									
419010 41901 Indennità e rimborsi spese di missione personale PECTB			604,13	0,00		0,00		604,13	0,00
CP			16.468,17	5.473,91		5.473,91		10.975,51	18,75
CS			0,00	5.473,91		5.473,91			-5.473,91
T								11.579,64	17.053,55
419020 41902 Spese per materiali di consumo, prestazioni di servizi, borse di studio, assegni di ricerca e collaborazioni Dip. PECTB									
RS			23.034,61	19.173,87		19.173,87		3.860,74	23.034,61
CP			24.660,00	11.563,43		11.563,43		24.660,00	0,00
CS			0,00	30.737,30		30.737,30			0,00
T								16.957,31	-30.737,30
Totale categoria 19°									
RS			23.638,74	19.173,87		19.173,87		4.464,87	23.638,74
CP			41.128,17	17.037,34		17.037,34		24.072,08	41.109,42
CS			0,00	36.211,21		36.211,21			18,75
T								28.536,95	-36.211,21
64.748,16									
TOTALE TITOLO IV									
RS			2.633.532,24	1.509.442,59		1.509.442,59		882.402,20	2.431.844,79
CP			4.887.865,45	2.673.151,46		2.673.151,46		2.066.565,25	148.148,74
CS			0,00	4.182.594,05		4.182.594,05			-4.182.594,05
T								2.948.967,45	7.131.561,50

ST.NAZ.OCEANOGR.E GEOF.SPÉR.-OGS

ESERCIZIO 2006

29/05/2007

Conto Consuntivo

PARTE SECONDA: SPESA

Codice	Cap. Att.	Denominazione	Stanziamenti Definitivi di Bilancio			Conto del Tesoriere			Determinazioni del Consiglio			Minori Residui Economici						
			RS	CP	CS	Residui A	Competenza G	Cassa O	Riscossioni/Pagamenti B	Competenza H	Cassa P		Riscossioni/Pagamenti C	Competenza I	Cassa Q	Residui da riportare D	Competenza L	Accertamenti/Impgni E = C+D

ESERCIZIO 2006		Conto Consuntivo										28/06/2007	
PARTE SECONDA: SPESA		Stanziamenti Definitivi di Bilancio		Conto del Tesoriere		Determinazioni del Consiglio				Minori Residui Economiche			
Codice	Cap. Att. Denominazione	RS		CP		CS		T		RS		F = (+/-) A-E	
		Residui	Competenza	Residui	Competenza	Residui	Competenza	Residui	Competenza	Residui	Competenza		
521040	Spese per materiali di consumo, prestazioni di servizi, borse di studio, assegni di ricerca e collaborazioni Dip. BIO	79.720,64	0,00	17.737,73	0,00	17.737,73	0,00	56.767,83	0,00	74.505,56	0,00	5.215,08	
	Totale categoria 21°	370.085,23	0,00	187.203,07	0,00	187.203,07	0,00	56.767,83	0,00	74.505,56	0,00	-17.737,73	
		335.058,65	0,00	187.203,07	0,00	187.203,07	0,00	56.767,83	0,00	74.505,56	0,00	2.367,88	
		0,00	0,00	64.550,88	0,00	64.550,88	0,00	321.745,64	0,00	386.296,52	0,00	8.762,13	
		0,00	0,00	251.753,95	0,00	251.753,95	0,00	502.259,92	0,00	754.013,87	0,00	-251.753,95	
Categoria 22° - Attività di servizio del Dip. CDS													
52201	INDENNITA' E RIMBORSI SPESE DI MISSIONE PERSONALE CDS	40.754,55	0,00	16.634,46	0,00	16.634,46	0,00	24.120,09	0,00	40.754,55	0,00	0,00	
	Totale categoria 22°	26.047,89	0,00	16.634,46	0,00	16.634,46	0,00	26.047,89	0,00	26.047,89	0,00	-16.634,46	
		0,00	0,00	25.131,18	0,00	25.131,18	0,00	50.167,98	0,00	66.802,44	0,00	20.244,08	
		168.542,66	0,00	52.729,15	0,00	52.729,15	0,00	39.423,14	0,00	64.554,32	0,00	30.800,00	
		0,00	0,00	77.860,33	0,00	77.860,33	0,00	85.013,51	0,00	137.742,66	0,00	-77.860,33	
52202	Spese per materiali di consumo, prestazioni di servizi, borse di studio, assegni di ricerca e collaborazioni Dip. CDS	125.552,95	0,00	41.765,64	0,00	41.765,64	0,00	124.436,65	0,00	202.296,98	0,00	20.244,08	
	Totale categoria 22°	134.590,55	0,00	52.729,15	0,00	52.729,15	0,00	63.543,23	0,00	105.308,87	0,00	30.800,00	
		0,00	0,00	94.494,79	0,00	94.494,79	0,00	111.051,40	0,00	163.790,55	0,00	-94.494,79	
		0,00	0,00	174.604,63	0,00	174.604,63	0,00	269.099,42	0,00	269.099,42	0,00	0,00	
Categoria 23° - Attività di servizio del Dip. RINA													
523010	INDENNITA' E RIMBORSI SPESE DI MISSIONI DEL DIPARTIMENTO RINA	60.069,80	0,00	15.503,56	0,00	15.503,56	0,00	43.948,03	0,00	59.451,59	0,00	618,21	
	Totale categoria 23°	30.077,97	0,00	15.503,56	0,00	15.503,56	0,00	30.077,97	0,00	30.077,97	0,00	-15.503,56	
		0,00	0,00	164.815,53	0,00	164.815,53	0,00	74.026,00	0,00	89.529,56	0,00	34.269,05	
		99.491,28	0,00	5.251,29	0,00	5.251,29	0,00	142.867,45	0,00	307.682,98	0,00	30.800,00	
		0,00	0,00	170.066,82	0,00	170.066,82	0,00	94.239,99	0,00	99.491,28	0,00	-170.066,82	
523020	Spese per materiali di consumo, servizi, borse di studio, assegni di ricerca e collaborazioni Dip. RINA	402.021,83	0,00	180.319,09	0,00	180.319,09	0,00	237.107,44	0,00	407.174,26	0,00	34.269,05	
	Totale categoria 23°	129.585,25	0,00	180.319,09	0,00	180.319,09	0,00	186.815,48	0,00	367.134,57	0,00	34.887,26	
		0,00	0,00	5.251,29	0,00	5.251,29	0,00	124.317,96	0,00	129.569,25	0,00	-185.570,38	
		0,00	0,00	185.570,38	0,00	185.570,38	0,00	311.133,44	0,00	496.703,82	0,00	-185.570,38	

XVI LEGISLATURA — DISEGNI DI LEGGE E RELAZIONI — DOCUMENTI

IST. NAZ. OCEANOGR. E GEOF. SPER. - OGS

ESERCIZIO 2006

BESRIZIO 2006		Conto Consuntivo												28/05/2007	
		Stanziamenti Definitivi di Bilancio				Conto del Tesoriere				Determinazioni del Consiglio				Minori Residui Economiche	
						Riscossioni/Pagamenti				Residui da riportare				Accertamenti/Impegni	

XVI LEGISLATURA — DISEGNI DI LEGGE E RELAZIONI — DOCUMENTI

IST. NAZ. OCEANOGR. E GEOF. SPER. - OGS

ESERCIZIO 2006

Conto Consuntivo

28/06/2007

PARTE SECONDA: SPESA

PARTE SECONDA: SPESA			Determinazioni del Consiglio												Minori Residui Economiche												
Codice	Cap. Att.	Denominazione	Stanzamenti Definitivi di Bilancio				Conto del Tesoriere				Riscossioni/Pagamenti				Accertamenti/Impegni												
			RS	CP	CS	T	Residui	A	G	O	Riscossioni/Pagamenti	Residui	C	I	Q	Residui	D	Competenza	L	Competenza	M = I+L	F = (+/-)A-E	N = (+/-)G-M	R = (+/-)O-Q			
TITOLO VI - SPESE IN CONTO CAPITALI																											
Categoria 26* - Acquisizione di beni di uso durevole ed opere immobiliari																											
626010	62601	Manutenzione straordinaria di immobili	RS	CP	CS	T	24.694,27	54.262,00	0,00	0,00	15.718,49	25.232,50	40.950,99	15.718,49	25.232,50	40.950,99	8.975,78	29.029,50	38.005,28	853.789,13	49.000,00	979.073,87	50.000,00	1.029.073,87	24.694,27	54.262,00	-40.950,99
626020	62602	Acquisizione e costruzione di immobili	RS	CP	CS	T	979.073,87	50.000,00	0,00	0,00	125.284,74	1.000,00	126.284,74	125.284,74	1.000,00	126.284,74	125.284,74	853.789,13	49.000,00	902.789,13	1.003.768,14	1.003.768,14	1.003.768,14	1.003.768,14	1.003.768,14	1.003.768,14	1.003.768,14
Totale categoria 26*																											
RS	CP	CS	T	1.003.768,14	104.262,00	0,00	141.003,23	26.232,50	167.235,73	141.003,23	26.232,50	167.235,73	141.003,23	26.232,50	167.235,73	141.003,23	862.764,91	78.029,50	940.794,41	902.789,13	1.003.768,14	1.003.768,14	1.003.768,14	1.003.768,14	1.003.768,14	1.003.768,14	1.003.768,14
Categoria 27* - Acquisizione di immobilizzazioni tecniche																											
626090	2609	Acquisto di impianti, attrezzature e macchinari derivanti dalla n/r OGS Espora - per cambio numerazione	RS	CP	CS	T	0,00	0,00	0,00	0,00	0,00	0,00	0,00	0,00	0,00	0,00	0,00	0,00	0,00	0,00	0,00	0,00	0,00	0,00	0,00	0,00	0,00
627010	62701	Acquisto di attrezzature scientifiche e macchinari del Dip. GUL	RS	CP	CS	T	256.456,00	153.614,98	0,00	0,00	153.124,11	36.923,94	130.048,05	153.124,11	36.923,94	130.048,05	153.124,11	73.032,38	116.691,04	189.723,42	64.600,70	54.276,31	137.338,66	75.741,65	226.156,49	153.614,98	30.289,51
627020	62702	Acquisto di attrezzature scientifiche e macchinari del Dip. OGA	RS	CP	CS	T	157.424,38	78.091,65	0,00	0,00	72.717,96	11.465,34	84.203,30	72.717,96	11.465,34	84.203,30	72.717,96	64.600,70	54.276,31	128.877,01	137.338,66	137.338,66	137.338,66	137.338,66	137.338,66	137.338,66	137.338,66
627030	62703	Acquisto attrezzature scientifiche e macchinari del Dip. CRS	RS	CP	CS	T	148.403,86	263.501,20	0,00	0,00	114.319,68	60.733,71	175.053,39	114.319,68	60.733,71	175.053,39	114.319,68	34.084,18	103.767,49	137.851,67	148.403,86	148.403,86	148.403,86	148.403,86	148.403,86	148.403,86	148.403,86
Totale categoria 27*																											
RS	CP	CS	T	413.880,38	211.706,63	0,00	298.559,03	58.819,09	258.251,35	298.559,03	58.819,09	258.251,35	298.559,03	58.819,09	258.251,35	298.559,03	206.243,84	125.133,66	318.598,43	72.175,01	68.048,98	312.905,06	312.905,06	312.905,06	312.905,06	312.905,06	312.905,06

TITOLO VI - SPESA IN CONTO CAPITALE

Categoria 26* - Acquisizione di beni di uso durevole ed opere immobiliari

626010 62601 Manutenzione straordinaria di immobili

626020 62602 Acquisizione e costruzione di immobili

Totale categoria 26*

Categoria 27* - Acquisizione di immobilizzazioni tecniche

626090 62609 Acquisto di impianti, attrezzature e macchinari derivanti dalla n/r OGS Espora - per cambio numerazione

627010 62701 Acquisto di attrezzature scientifiche e macchinari del Dip. GUL

627020 62702 Acquisto di attrezzature scientifiche e macchinari del Dip. OGA

627030 62703 Acquisto attrezzature scientifiche e macchinari del Dip. CUS

XVI LEGISLATURA — DISEGNI DI LEGGE E RELAZIONI — DOCUMENTI

IST. NAZ. OCEANOGR. E GEOF. SPER. - OGS

ESERCIZIO 2006

Conto Consuntivo

28/06/2007

PARTE SECONDA: SPESA

PARTE SECONDA: SPESA														
		Stanzamenti Definitivi di Bilancio			Conto del Tesoriere			Determinazioni del Consiglio				Minori Residui Economici		
		Riscossioni/Pagamenti			Riscossioni/Pagamenti			Residui da riportare				Accertamenti/Impegni		

Categoria 28° - Partecipazione ed acquisto di valori mobiliari

[illegible]

IST. NAZ. OCEANOGR. E GEOP. SPER. - OGS									
ESERCIZIO 2006									
28/06/2007									
Conto Consuntivo									
Conto del Tesoriere									
Determinazioni del Consiglio									
Accertamenti/Impegni									
Minori Residui Economiche									
F = (+/-) A-E									
N = (+/-) G-M									
R = (+/-) O-Q									
Acc. / Impe. al 31 Dic. T = E+M									
PARTI SECONDA: SPESA									
Stanziamenti Definitivi di Bilancio									
Riscossioni/Pagamenti									
Residui da riportare									
Riscossioni/Pagamenti									
Residui da 31 Dic. S = D+L									
Acc. / Impe. al 31 Dic. T = E+M									
F = (+/-) A-E									
N = (+/-) G-M									
R = (+/-) O-Q									
Acc. / Impe. al 31 Dic. T = E+M									
PARTI SECONDA: SPESA									
Stanziamenti Definitivi di Bilancio									
Riscossioni/Pagamenti									
Residui da riportare									
Riscossioni/Pagamenti									
Residui da 31 Dic. S = D+L									
Acc. / Impe. al 31 Dic. T = E+M									
F = (+/-) A-E									
N = (+/-) G-M									
R = (+/-) O-Q									
Acc. / Impe. al 31 Dic. T = E+M									
PARTI SECONDA: SPESA									
Stanziamenti Definitivi di Bilancio									
Riscossioni/Pagamenti									
Residui da riportare									
Riscossioni/Pagamenti									
Residui da 31 Dic. S = D+L									
Acc. / Impe. al 31 Dic. T = E+M									
F = (+/-) A-E									
N = (+/-) G-M									
R = (+/-) O-Q									
Acc. / Impe. al 31 Dic. T = E+M									
PARTI SECONDA: SPESA									
Stanziamenti Definitivi di Bilancio									
Riscossioni/Pagamenti									
Residui da riportare									
Riscossioni/Pagamenti									
Residui da 31 Dic. S = D+L									
Acc. / Impe. al 31 Dic. T = E+M									
F = (+/-) A-E									
N = (+/-) G-M									
R = (+/-) O-Q									
Acc. / Impe. al 31 Dic. T = E+M									
PARTI SECONDA: SPESA									
Stanziamenti Definitivi di Bilancio									
Riscossioni/Pagamenti									
Residui da riportare									
Riscossioni/Pagamenti									
Residui da 31 Dic. S = D+L									
Acc. / Impe. al 31 Dic. T = E+M									
F = (+/-) A-E									
N = (+/-) G-M									
R = (+/-) O-Q									
Acc. / Impe. al 31 Dic. T = E+M									
PARTI SECONDA: SPESA									
Stanziamenti Definitivi di Bilancio									
Riscossioni/Pagamenti									
Residui da riportare									
Riscossioni/Pagamenti									
Residui da 31 Dic. S = D+L									
Acc. / Impe. al 31 Dic. T = E+M									
F = (+/-) A-E									
N = (+/-) G-M									
R = (+/-) O-Q									
Acc. / Impe. al 31 Dic. T = E+M									
PARTI SECONDA: SPESA									
Stanziamenti Definitivi di Bilancio									
Riscossioni/Pagamenti									
Residui da riportare									
Riscossioni/Pagamenti									
Residui da 31 Dic. S = D+L									
Acc. / Impe. al 31 Dic. T = E+M									
F = (+/-) A-E									
N = (+/-) G-M									
R = (+/-) O-Q									
Acc. / Impe. al 31 Dic. T = E+M									
PARTI SECONDA: SPESA									
Stanziamenti Definitivi di Bilancio									
Riscossioni/Pagamenti									
Residui da riportare									
Riscossioni/Pagamenti									
Residui da 31 Dic. S = D+L									
Acc. / Impe. al 31 Dic. T = E+M									
F = (+/-) A-E									
N = (+/-) G-M									
R = (+/-) O-Q									
Acc. / Impe. al 31 Dic. T = E+M									
PARTI SECONDA: SPESA									
Stanziamenti Definitivi di Bilancio									
Riscossioni/Pagamenti									
Residui da riportare									
Riscossioni/Pagamenti									
Residui da 31 Dic. S = D+L									
Acc. / Impe. al 31 Dic. T = E+M									
F = (+/-) A-E									
N = (+/-) G-M									
R = (+/-) O-Q									
Acc. / Impe. al 31 Dic. T = E+M									
PARTI SECONDA: SPESA									
Stanziamenti Definitivi di Bilancio									
Riscossioni/Pagamenti									
Residui da riportare									
Riscossioni/Pagamenti									
Residui da 31 Dic. S = D+L									
Acc. / Impe. al 31 Dic. T = E+M									
F = (+/-) A-E									
N = (+/-) G-M									
R = (+/-) O-Q									
Acc. / Impe. al 31 Dic. T = E+M									
PARTI SECONDA: SPESA									
Stanziamenti Definitivi di Bilancio									
Riscossioni/Pagamenti									
Residui da riportare									
Riscossioni/Pagamenti									
Residui da 31 Dic. S = D+L									
Acc. / Impe. al 31 Dic. T = E+M									
F = (+/-) A-E									
N = (+/-) G-M									
R = (+/-) O-Q									
Acc. / Impe. al 31 Dic. T = E+M									
PARTI SECONDA: SPESA									
Stanziamenti Definitivi di Bilancio									
Riscossioni/Pagamenti									
Residui da riportare									
Riscossioni/Pagamenti									
Residui da 31 Dic. S = D+L									
Acc. / Impe. al 31 Dic. T = E+M									
F = (+/-) A-E									
N = (+/-) G-M									
R = (+/-) O-Q									
Acc. / Impe. al 31 Dic. T = E+M									
PARTI SECONDA: SPESA									
Stanziamenti Definitivi di Bilancio									
Riscossioni/Pagamenti									
Residui da riportare									
Riscossioni/Pagamenti									
Residui da 31 Dic. S = D+L									
Acc. / Impe. al 31 Dic. T = E+M									
F = (+/-) A-E									
N = (+/-) G-M									
R = (+/-) O-Q									
Acc. / Impe. al 31 Dic. T = E+M									
PARTI SECONDA: SPESA									
Stanziamenti Definitivi di Bilancio									
Riscossioni/Pagamenti									
Residui da riportare									
Riscossioni/Pagamenti									
Residui da 31 Dic. S = D+L									
Acc. / Impe. al 31 Dic. T = E+M									
F = (+/-) A-E									
N = (+/-) G-M									
R = (+/-) O-Q									
Acc. / Impe. al 31 Dic. T = E+M									
PARTI SECONDA: SPESA									
Stanziamenti Definitivi di Bilancio									
Riscossioni/Pagamenti									
Residui da riportare									
Riscossioni/Pagamenti									
Residui da 31 Dic. S = D+L									
Acc. / Impe. al 31 Dic. T = E+M									
F = (+/-) A-E									
N = (+/-) G-M									
R = (+/-) O-Q									
Acc. / Impe. al 31 Dic. T = E+M									
PARTI SECONDA: SPESA									
Stanziamenti Definitivi di Bilancio									
Riscossioni/Pagamenti									
Residui da riportare									
Riscossioni/Pagamenti									
Residui da 31 Dic. S = D+L									
Acc. / Impe. al 31 Dic. T = E+M									
F = (+/-) A-E									
N = (+/-) G-M									
R = (+/-) O-Q									
Acc. / Impe. al 31 Dic. T = E+M									
PARTI SECONDA: SPESA									
Stanziamenti Definitivi di Bilancio									
Riscossioni/Pagamenti									
Residui da riportare									
Riscossioni/Pagamenti									
Residui da 31 Dic. S = D+L									
Acc. / Impe. al 31 Dic. T = E+M									
F = (+/-) A-E									
N = (+/-) G-M									
R = (+/-) O-Q									
Acc. / Impe. al 31 Dic. T = E+M									
PARTI SECONDA: SPESA									
Stanziamenti Definitivi di Bilancio									
Riscossioni/Pagamenti									
Residui da riportare									
Riscossioni/Pagamenti									
Residui da 31 Dic. S = D+L									
Acc. / Impe. al 31 Dic. T = E+M									
F = (+/-) A-E									
N = (+/-) G-M									
R = (+/-) O-Q									
Acc. / Impe. al 31 Dic. T = E+M									
PARTI SECONDA: SPESA									
Stanziamenti Definitivi di Bilancio									
Riscossioni/Pagamenti									
Residui da riportare									
Riscossioni/Pagamenti									
Residui da 31 Dic. S = D+L									
Acc. / Impe. al 31 Dic. T = E+M									
F = (+/-) A-E									
N = (+/-) G-M									
R = (+/-) O-Q									
Acc. / Impe. al 31 Dic. T = E+M									
PARTI SECONDA: SPESA									
Stanziamenti Definitivi di Bilancio									
Riscossioni/Pagamenti									
Residui da riportare									
Riscossioni/Pagamenti									
Residui da 31 Dic. S = D+L									
Acc. / Impe. al 31 Dic. T = E+M									
F = (+/-) A-E									
N = (+/-) G-M									
R = (+/-) O-Q									
Acc. / Impe. al 31 Dic. T = E+M									
PARTI SECONDA: SPESA									
Stanziamenti Definitivi di Bilancio									
Riscossioni/Pagamenti									
Residui da riportare									
Riscossioni/Pagamenti									
Residui da 31 Dic. S = D+L									
Acc. / Impe. al 31 Dic. T = E+M									
F = (+/-) A-E									
N = (+/-) G-M									
R = (+/-) O-Q									
Acc. / Impe. al 31 Dic. T = E+M									
PARTI SECONDA: SPESA									
Stanziamenti Definitivi di Bilancio									
Riscossioni/Pagamenti									
Residui da riportare									
Riscossioni/Pagamenti									
Residui da 31 Dic. S = D+L									
Acc. / Impe. al 31 Dic. T = E+M									
F = (+/-) A-E									
N = (+/-) G-M									
R = (+/-) O-Q									
Acc. / Impe. al 31 Dic. T = E+M									
PARTI SECONDA: SPESA									
Stanziamenti Definitivi di Bilancio									
Riscossioni/Pagamenti									
Residui da riportare									
Riscossioni/Pagamenti									
Residui da 31 Dic. S = D+L									
Acc. / Impe. al 31 Dic. T = E+M									
F = (+/-) A-E									
N = (+/-) G-M									
R = (+/-) O-Q									
Acc. / Impe. al 31 Dic. T = E+M									
PARTI SECONDA: SPESA									
Stanziamenti Definitivi di Bilancio									
Riscossioni/Pagamenti									
Residui da riportare									
Riscossioni/Pagamenti									
Residui da 31 Dic. S = D+L									
Acc. / Impe. al 31 Dic. T = E+M									
F = (+/-) A-E									
N = (+/-) G-M									
R = (+/-) O-Q									
Acc. / Impe. al 31 Dic. T = E+M									
PARTI SECONDA: SPESA									
Stanziamenti Definitivi di Bilancio									
Riscossioni/Pagamenti									
Residui da riportare									
Riscossioni/Pagamenti									
Residui da 31 Dic. S = D+L									
Acc. / Impe. al 31 Dic. T = E+M									
F = (+/-) A-E									
N = (+/-) G-M									
R = (+/-) O-Q									
Acc. / Impe. al 31 Dic. T = E+M									
PARTI SECONDA: SPESA									
Stanziamenti Definitivi di Bilancio									
Riscossioni/Pagamenti									
Residui da riportare									
Riscossioni/Pagamenti									
Residui da 31 Dic. S = D+L									
Acc. / Impe. al 31 Dic. T = E+M									
F = (+/-) A-E									
N = (+/-) G-M									
R = (+/-) O-Q									
Acc. / Impe. al 31 Dic. T = E+M									
PARTI SECONDA: SPESA									
Stanziamenti Definitivi di Bilancio									
Riscossioni/Pagamenti									
Residui da riportare									
Riscossioni/Pagamenti									
Residui da 31 Dic. S = D+L									
Acc. / Impe. al 31 Dic. T = E+M									
F = (+/-) A-E									
N = (+/-) G-M									
R = (+/-) O-Q									
Acc. / Impe. al 31 Dic. T = E+M									
PARTI SECONDA: SPESA									
Stanziamenti Definitivi di Bilancio									
Riscossioni/Pagamenti									
Residui da riportare									
Riscossioni/Pagamenti									
Residui da 31 Dic. S = D+L									
Acc. / Impe. al 31 Dic. T = E+M									
F = (+/-) A-E									
N = (+/-) G-M									
R = (+/-) O-Q									
Acc. / Impe. al 31 Dic. T = E+M									
PARTI SECONDA: SPESA									
Stanziamenti Definitivi di Bilancio									
Riscossioni/Pagamenti									
Residui da riportare									
Riscossioni/Pagamenti									
Residui da 31 Dic. S = D+L									
Acc. / Impe. al 31 Dic. T = E+M									
F = (+/-) A-E									
N = (+/-) G-M									
R = (+/-) O-Q									
Acc. / Impe. al 31 Dic. T = E+M									
PARTI SECONDA: SPESA									
Stanziamenti Definitivi di Bilancio									
Riscossioni/Pagamenti									
Residui da riportare									
Riscossioni/Pagamenti									
Residui da 31 Dic. S = D+L									
Acc. / Impe. al 31 Dic. T = E+M									
F = (+/-) A-E									
N = (+/-) G-M									
R = (+/-) O-Q									
Acc. / Impe. al 31 Dic. T = E+M									
PARTI SECONDA: SPESA									
Stanziamenti Definitivi di Bilancio									
Riscossioni/Pagamenti									
Residui da riportare									
Riscossioni/Pagamenti									
Residui da 31 Dic. S = D+L									
Acc. / Impe. al 31 Dic. T = E+M									
F = (+/-) A-E									
N = (+/-) G-M									
R = (+/-) O-Q									
Acc. / Impe. al 31 Dic. T = E+M									
PARTI SECONDA: SPESA									
Stanziamenti Definitivi di Bilancio									
Riscossioni/Pagamenti									
Residui da riportare									
Riscossioni/Pagamenti									
Residui da 31 Dic. S = D+L									
Acc. / Impe. al 31 Dic. T = E+M									
F = (+/-) A-E									
N = (+/-) G-M									
R = (+/-) O-Q									
Acc. / Impe. al 31 Dic. T = E+M									
PARTI SECONDA: SPESA									
Stanziamenti Definitivi di Bilancio									
Riscossioni/Pagamenti									
Residui da riportare									
Riscossioni/Pagamenti									
Residui da 31 Dic. S = D+L									
Acc. / Impe. al 31 Dic. T = E+M									
F = (+/-) A-E									
N = (+/-) G-M									
R = (+/-) O-Q									
Acc. / Impe. al 31 Dic. T = E+M									
PARTI SECONDA: SPESA									
Stanziamenti Definitivi di Bilancio									
Riscossioni/Pagamenti									
Residui da riportare									
Riscossioni/Pagamenti									
Residui da 31 Dic. S = D+L									
Acc. / Impe. al 31 Dic. T = E+M									
F = (+/-) A-E									
N = (+/-) G-M									
R = (+/-) O-Q									
Acc. / Impe. al 31 Dic. T = E+M									
PARTI SECONDA: SPESA									
Stanziamenti Definitivi di Bilancio									
Riscossioni/Pagamenti									
Residui da riportare									
Riscossioni/Pagamenti									
Residui da 31 Dic. S = D+L									
Acc. / Impe. al 31 Dic. T = E+M									
F = (+/-) A-E									
N = (+/-) G-M									
R = (+/-) O-Q									
Acc. / Impe. al 31 Dic. T = E+M									
PARTI SECONDA: SPESA									
Stanziamenti Definitivi di Bilancio									
Riscossioni/Pagamenti									
Residui da riportare									
Riscossioni/Pagamenti									
Residui da 31 Dic. S = D+L									
Acc. / Impe. al 31 Dic. T = E+M									
F = (+/-) A-E									
N = (+/-) G-M									
R = (+/-) O-Q									
Acc. / Impe. al 31 Dic. T = E+M									
PARTI SECONDA: SPESA									
Stanziamenti Definitivi di Bilancio									
Riscossioni/Pagamenti									
Residui da riportare									
Riscossioni/Pagamenti									
Residui da 31 Dic. S = D+L									
Acc. / Impe. al 31 Dic. T = E+M									
F = (+/-) A-E									
N = (+/-) G-M									
R = (+/-) O-Q									
Acc. / Impe. al 31 Dic. T = E+M									
PARTI SECONDA: SPESA									
Stanziamenti Definitivi di Bilancio									
Riscossioni/Pagamenti									
Residui da riportare									
Riscossioni/Pagamenti									
Residui da 31 Dic. S = D+L									
Acc. / Impe. al 31 Dic. T = E+M									
F = (+/-) A-E									
N = (+/-) G-M									
R = (+/-) O-Q									
Acc. / Impe. al 31 Dic. T = E+M									
PARTI SECONDA: SPESA									
Stanziamenti Definitivi di Bilancio									
Riscossioni/Pagamenti									
Residui da riportare									
Riscossioni/Pagamenti									
Residui da 31 Dic. S = D+L									
Acc. / Impe. al 31 Dic. T = E+M									
F = (+/-) A-E									
N = (+/-) G-M									
R = (+/-) O-Q									
Acc. / Impe. al 31 Dic. T = E+M									
PARTI SECONDA: SPESA									
Stanziamenti Definitivi di Bilancio									
Riscossioni/Pagamenti									
Residui da riportare									
Riscossioni/Pagamenti									
Residui da 31 Dic. S = D+L									
Acc. / Impe. al 31 Dic. T = E+M									
F = (+/-) A-E									
N = (+/-) G-M									
R = (+/-) O-Q									
Acc. / Impe. al 31 Dic. T = E+M									
PARTI SECONDA: SPESA									
Stanziamenti Definitivi di Bilancio									
Riscossioni/Pagamenti									
Residui da riportare									
Riscossioni/Pagamenti									
Residui da 31 Dic. S = D+L									
Acc. / Impe. al 31 Dic. T = E+M									
F = (+/-) A-E									
N = (+/-) G-M									
R = (+/-) O-Q									
Acc. / Impe. al 31 Dic. T = E+M									
PARTI SECONDA: SPESA									
Stanziamenti Definitivi di Bilancio									
Riscossioni/Pagamenti									
Residui da riportare									
Riscossioni/Pagamenti									
Residui da 31 Dic. S = D+L									
Acc. / Impe. al 31 Dic. T = E+M									
F = (+/-) A-E									
N = (+/-) G-M									
R = (+/-) O-Q									
Acc. / Impe. al 31 Dic. T = E+M									
PARTI SECONDA: SPESA									
Stanziamenti Definitivi di Bilancio									
Riscossioni/Pagamenti									
Residui da riportare									
Riscossioni/Pagamenti									
Residui da 31 Dic. S = D+L									
Acc. / Impe. al 31 Dic. T = E+M									
F = (+/-) A-E									
N = (+/-) G-M									
R = (+/-) O-Q									
Acc. / Impe. al 31 Dic. T = E+M									
PARTI SECONDA: SPESA									
Stanziamenti Definitivi di Bilancio									
Riscossioni/Pagamenti									
Residui da riportare									
Riscossioni/Pagamenti									
Residui da 31 Dic. S = D+L									
Acc. / Impe. al 31 Dic. T = E+M									
F = (+/-) A-E									
N = (+/-) G-M									
R = (+/-) O-Q									
Acc. / Impe. al 31 Dic. T = E+M									
PARTI SECONDA: SPESA									
Stanziamenti Definitivi di Bilancio									
Riscossioni/Pagamenti									
Residui da riportare									
Riscossioni/Pagamenti									
Residui da 31 Dic. S = D+L									
Acc. / Impe. al 31 Dic. T = E+M									
F = (+/-) A-E									
N = (+/-) G-M									
R = (+/-) O-Q									
Acc. / Impe. al 31 Dic. T = E+M									
PARTI SECONDA: SPESA									
Stanziamenti Definitivi di Bilancio									
Riscossioni/Pagamenti									
Residui da riportare									
Riscossioni/Pagamenti									
Residui da 31 Dic. S = D+L									
Acc. / Impe. al 31 Dic. T = E+M									
F = (+/-) A-E									
N = (+/-) G-M									
R = (+/-) O-Q									
Acc. / Impe. al 31 Dic. T = E+M									
PARTI SECONDA: SPESA									
Stanziamenti Definitivi di Bilancio									
Riscossioni/Pagamenti									
Residui da riportare									
Riscossioni/Pagamenti									
Residui da 31 Dic. S = D+L									
Acc. / Impe. al 31 Dic. T = E+M									
F = (+/-) A-E									
N = (+/-) G-M									
R = (+/-) O-Q									
Acc. / Impe. al 31 Dic. T = E+M									
PARTI SECONDA: SPESA									
Stanziamenti Definitivi di Bilancio									
Riscossioni/Pagamenti									
Residui da riportare									

[illegible]

XVI LEGISLATURA — DISEGNI DI LEGGE E RELAZIONI — DOCUMENTI

IST. NAZ. OCEANOGR. E GEOF. SPER. - OGS									
ESERCIZIO 2006									
Conto Consuntivo									
28/06/2007									
Minori Residui Economiche									
PARTE SECONDA: SPESA									
Titolo VIII - PARTITE DI GIRO									
Categoria 34* - Spese aventi natura di partite di giro									
834010 83401 Ritenute erariali									
834020 83402 Ritenute previdenziali ed assistenziali									
834030 83403 Depositi ed anticipi									
834040 83404 Ritenute sindacali									
834050 83405 Rimborsi di somme pagate per acquisto di beni di investimento per conto di società committenti									
834060 83406 Rimborsi di somme pagate per conto di società committenti									
834070 83407 Rimborsi di somme pagate per conto di società committenti									
834080 83408 Rimborsi di somme pagate per conto di società committenti									
834090 83409 Rimborsi di somme pagate per conto di società committenti									
834100 83410 Rimborsi di somme pagate per conto di società committenti									
834110 83411 Rimborsi di somme pagate per conto di società committenti									
834120 83412 Rimborsi di somme pagate per conto di società committenti									
834130 83413 Rimborsi di somme pagate per conto di società committenti									
834140 83414 Rimborsi di somme pagate per conto di società committenti									
834150 83415 Rimborsi di somme pagate per conto di società committenti									
834160 83416 Rimborsi di somme pagate per conto di società committenti									
834170 83417 Rimborsi di somme pagate per conto di società committenti									
834180 83418 Rimborsi di somme pagate per conto di società committenti									
834190 83419 Rimborsi di somme pagate per conto di società committenti									
834200 83420 Rimborsi di somme pagate per conto di società committenti									
834210 83421 Rimborsi di somme pagate per conto di società committenti									
834220 83422 Rimborsi di somme pagate per conto di società committenti									
834230 83423 Rimborsi di somme pagate per conto di società committenti									
834240 83424 Rimborsi di somme pagate per conto di società committenti									
834250 83425 Rimborsi di somme pagate per conto di società committenti									
834260 83426 Rimborsi di somme pagate per conto di società committenti									
834270 83427 Rimborsi di somme pagate per conto di società committenti									
834280 83428 Rimborsi di somme pagate per conto di società committenti									
834290 83429 Rimborsi di somme pagate per conto di società committenti									
834300 83430 Rimborsi di somme pagate per conto di società committenti									
834310 83431 Rimborsi di somme pagate per conto di società committenti									
834320 83432 Rimborsi di somme pagate per conto di società committenti									
834330 83433 Rimborsi di somme pagate per conto di società committenti									
834340 83434 Rimborsi di somme pagate per conto di società committenti									
834350 83435 Rimborsi di somme pagate per conto di società committenti									
834360 83436 Rimborsi di somme pagate per conto di società committenti									
834370 83437 Rimborsi di somme pagate per conto di società committenti									
834380 83438 Rimborsi di somme pagate per conto di società committenti									
834390 83439 Rimborsi di somme pagate per conto di società committenti									
834400 83440 Rimborsi di somme pagate per conto di società committenti									
834410 83441 Rimborsi di somme pagate per conto di società committenti									
834420 83442 Rimborsi di somme pagate per conto di società committenti									
834430 83443 Rimborsi di somme pagate per conto di società committenti									
834440 83444 Rimborsi di somme pagate per conto di società committenti									
834450 83445 Rimborsi di somme pagate per conto di società committenti									
834460 83446 Rimborsi di somme pagate per conto di società committenti									
834470 83447 Rimborsi di somme pagate per conto di società committenti									
834480 83448 Rimborsi di somme pagate per conto di società committenti									
834490 83449 Rimborsi di somme pagate per conto di società committenti									
834500 83450 Rimborsi di somme pagate per conto di società committenti									
834510 83451 Rimborsi di somme pagate per conto di società committenti									
834520 83452 Rimborsi di somme pagate per conto di società committenti									
834530 83453 Rimborsi di somme pagate per conto di società committenti									
834540 83454 Rimborsi di somme pagate per conto di società committenti									
834550 83455 Rimborsi di somme pagate per conto di società committenti									
834560 83456 Rimborsi di somme pagate per conto di società committenti									
834570 83457 Rimborsi di somme pagate per conto di società committenti									
834580 83458 Rimborsi di somme pagate per conto di società committenti									
834590 83459 Rimborsi di somme pagate per conto di società committenti									
834600 83460 Rimborsi di somme pagate per conto di società committenti									
834610 83461 Rimborsi di somme pagate per conto di società committenti									
834620 83462 Rimborsi di somme pagate per conto di società committenti									
834630 83463 Rimborsi di somme pagate per conto di società committenti									
834640 83464 Rimborsi di somme pagate per conto di società committenti									
834650 83465 Rimborsi di somme pagate per conto di società committenti									
834660 83466 Rimborsi di somme pagate per conto di società committenti									
834670 83467 Rimborsi di somme pagate per conto di società committenti									
834680 83468 Rimborsi di somme pagate per conto di società committenti									
834690 83469 Rimborsi di somme pagate per conto di società committenti									
834700 83470 Rimborsi di somme pagate per conto di società committenti									
834710 83471 Rimborsi di somme pagate per conto di società committenti									
834720 83472 Rimborsi di somme pagate per conto di società committenti									
834730 83473 Rimborsi di somme pagate per conto di società committenti									
834740 83474 Rimborsi di somme pagate per conto di società committenti									
834750 83475 Rimborsi di somme pagate per conto di società committenti									
834760 83476 Rimborsi di somme pagate per conto di società committenti									
834770 83477 Rimborsi di somme pagate per conto di società committenti									
834780 83478 Rimborsi di somme pagate per conto di società committenti									
834790 83479 Rimborsi di somme pagate per conto di società committenti									
834800 83480 Rimborsi di somme pagate per conto di società committenti									
834810 83481 Rimborsi di somme pagate per conto di società committenti									
834820 83482 Rimborsi di somme pagate per conto di società committenti									
834830 83483 Rimborsi di somme pagate per conto di società committenti									
834840 83484 Rimborsi di somme pagate per conto di società committenti									
834850 83485 Rimborsi di somme pagate per conto di società committenti									
834860 83486 Rimborsi di somme pagate per conto di società committenti									
834870 83487 Rimborsi di somme pagate per conto di società committenti									
834880 83488 Rimborsi di somme pagate per conto di società committenti									
834890 83489 Rimborsi di somme pagate per conto di società committenti									
834900 83490 Rimborsi di somme pagate per conto di società committenti									
834910 83491 Rimborsi di somme pagate per conto di società committenti									
834920 83492 Rimborsi di somme pagate per conto di società committenti									
834930 83493 Rimborsi di somme pagate per conto di società committenti									
834940 83494 Rimborsi di somme pagate per conto di società committenti									
834950 83495 Rimborsi di somme pagate per conto di società committenti									
834960 83496 Rimborsi di somme pagate per conto di società committenti									
834970 83497 Rimborsi di somme pagate per conto di società committenti									
834980 83498 Rimborsi di somme pagate per conto di società committenti									
834990 83499 Rimborsi di somme pagate per conto di società committenti									
835000 83500 Rimborsi di somme pagate per conto di società committenti									
835010 83501 Rimborsi di somme pagate per conto di società committenti									
835020 83502 Rimborsi di somme pagate per conto di società committenti									
835030 83503 Rimborsi di somme pagate per conto di società committenti									
835040 83504 Rimborsi di somme pagate per conto di società committenti									
835050 83505 Rimborsi di somme pagate per conto di società committenti									
835060 83506 Rimborsi di somme pagate per conto di società committenti									
835070 83507 Rimborsi di somme pagate per conto di società committenti									
835080 83508 Rimborsi di somme pagate per conto di società committenti									
835090 83509 Rimborsi di somme pagate per conto di società committenti									
835100 83510 Rimborsi di somme pagate per conto di società committenti									
835110 83511 Rimborsi di somme pagate per conto di società committenti									
835120 83512 Rimborsi di somme pagate per conto di società committenti									
835130 83513 Rimborsi di somme pagate per conto di società committenti									
835140 83514 Rimborsi di somme pagate per conto di società committenti									
835150 83515 Rimborsi di somme pagate per conto di società committenti									
835160 83516 Rimborsi di somme pagate per conto di società committenti									
835170 83517 Rimborsi di somme pagate per conto di società committenti									
835180 83518 Rimborsi di somme pagate per conto di società committenti									
835190 83519 Rimborsi di somme pagate per conto di società committenti									
835200 83520 Rimborsi di somme pagate per conto di società committenti									
835210 83521 Rimborsi di somme pagate per conto di società committenti									
835220 83522 Rimborsi di somme pagate per conto di società committenti									
835230 83523 Rimborsi di somme pagate per conto di società committenti									
835240 83524 Rimborsi di somme pagate per conto di società committenti									
835250 83525 Rimborsi di somme pagate per conto di società committenti									
835260 83526 Rimborsi di somme pagate per conto di società committenti									
835270 83527 Rimborsi di somme pagate per conto di società committenti									
835280 83528 Rimborsi di somme pagate per conto di società committenti									
835290 83529 Rimborsi di somme pagate per conto di società committenti									
835300 83530 Rimborsi di somme pagate per conto di società committenti									
835310 83531 Rimborsi di somme pagate per conto di società committenti									
835320 83532 Rimborsi di somme pagate per conto di società committenti									
835330 83533 Rimborsi di somme pagate per conto di società committenti									
835340 83534 Rimborsi di somme pagate per conto di società committenti									
835350 83535 Rimborsi di somme pagate per conto di società committenti									
835360 83536 Rimborsi di somme pagate per conto di società committenti									
835370 83537 Rimborsi di somme pagate per conto di società committenti									
835380 83538 Rimborsi di somme pagate per conto di società committenti									
835390 83539 Rimborsi di somme pagate per conto di società committenti									
835400 83540 Rimborsi di somme pagate per conto di società committenti									
835410 83541 Rimborsi di somme pagate per conto di società committenti									
835420 83542 Rimborsi di somme pagate per conto di società committenti									
835430 83543 Rimborsi di somme pagate per conto di società committenti									
835440 83544 Rimborsi di somme pagate per conto di società committenti									
835450 83545 Rimborsi di somme pagate per conto di società committenti									
835460 83546 Rimborsi di somme pagate per conto di società committenti									
835470 83547 Rimborsi di somme pagate per conto di società committenti									
835480 83548 Rimborsi di somme pagate per conto di società committenti									
835490 83549 Rimborsi di somme pagate per conto di società committenti									
835500 83550 Rimborsi di somme pagate per conto di società committenti									
835510 83551 Rimborsi di somme pagate per conto di società committenti									
835520 83552 Rimborsi di somme pagate per conto di società committenti									
835530 83553 Rimborsi di somme pagate per conto di società committenti									
835540 83554 Rimborsi di somme pagate per conto di società committenti									
835550 83555 Rimborsi di somme pagate per conto di società committenti									
835560 83556 Rimborsi di somme pagate per conto di società committenti									
835570 83557 Rimborsi di somme pagate per conto di società committenti									
835580 83558 Rimborsi di somme pagate per conto di società committenti									
835590 83559 Rimborsi di somme pagate per conto di società committenti									
835600 83560 Rimborsi di somme pagate per conto di società committenti									
835610 83561 Rimborsi di somme pagate per conto di società committenti									
835620 83562 Rimborsi di somme pagate per conto di società committenti									
835630 83563 Rimborsi di somme pagate per conto di società committenti									
835640 83564 Rimborsi di somme pagate per conto di società committenti									
835650 83565 Rimborsi di somme pagate per conto di società committenti									
835660 83566 Rimborsi di somme pagate per conto di società committenti									
835670 83567 Rimborsi di somme pagate per conto di società committenti									
835680 83568 Rimborsi di somme pagate per conto di società committenti									
835690 83569 Rimborsi di somme pagate per conto di società committenti									
835700 83570 Rimborsi di somme pagate per conto di società committenti									
835710 83571 Rimborsi di somme pagate per conto di società committenti									
835720 83572 Rimborsi di somme pagate per conto di società committenti									
835730 83573 Rimborsi di somme pagate per conto di società committenti									
835740 83574 Rimborsi di somme pagate per conto di società committenti									
835750 83575 Rimborsi di somme pagate per conto di società committenti									
835760 83576 Rimborsi di somme pagate per conto di società committenti									
835770 83577 Rimborsi di somme pagate per conto di società committenti									
835780 83578 Rimborsi di somme pagate per conto di società committenti									
835790 83579 Rimborsi di somme pagate per conto di società committenti									
835800 83580 Rimborsi di somme pagate per conto di società committenti									
835810 83581 Rimborsi di somme pagate per conto di società committenti									
835820 83582 Rimborsi di somme pagate per conto di società committenti									
835830 83583 Rimborsi di somme pagate per conto di società committenti									
835840 83584 Rimborsi di somme pagate per conto di società committenti									
835850 83585 Rimborsi di somme pagate per conto di società committenti									
835860 83586 Rimborsi di somme pagate per conto di società committenti									
835870 83587 Rimborsi di somme pagate per conto di società committenti									
835880 83588 Rimborsi di somme pagate per conto di società committenti									
835890 83589 Rimborsi di somme pagate per conto di società committenti									
835900 83590 Rimborsi di somme pagate per conto di società committenti									
835910 83591 Rimborsi di somme pagate per conto di società committenti									
835920 83592 Rimborsi di somme pagate per conto di società committenti									
835930 83593 Rimborsi di somme pagate per conto di società committenti									
835940 83594 Rimborsi di somme pagate per conto di società committenti									
835950 83595 Rimborsi di somme pagate per conto di società committenti									
835960 83596 Rimborsi di somme pagate per conto di società committenti									
835970 83597 Rimborsi di somme pagate per conto di società committenti									
835980 83598 Rimborsi di somme pagate per conto di società committenti									
835990 83599 Rimborsi di somme pagate per conto di società committenti									
836000 83600 Rimborsi di somme pagate per conto di società committenti									
836010 83601 Rimborsi di somme pagate per conto di società committenti									
836020 83602 Rimborsi di somme pagate per conto di società committenti									
836030 83603 Rimborsi di somme pagate per conto di società committenti									
836040 83604 Rimborsi di somme pagate per conto di società committenti									
836050 83605 Rimborsi di somme pagate per conto di società committenti									
836060 83606 Rimborsi di somme pagate per conto di società committenti									
836070 83607 Rimborsi di somme pagate per conto di società committenti									
836080 83608 Rimborsi di somme pagate per conto di società committenti									
836090 83609 Rimborsi di somme pagate per conto di società committenti									
836100 83610 Rimborsi di somme pagate per conto di società committenti									
836110 83611 Rimborsi di somme pagate per conto di società committenti									
836120 83612 Rimborsi di somme pagate per conto di società committenti									
836130 83613 Rimborsi di somme pagate per conto di società committenti									
836140 83614 Rimborsi di somme pagate per conto di società committenti									
836150 83615 Rimborsi di somme pagate per conto di società committenti									
836160 83616 Rimborsi di somme pagate per conto di società committenti									
836170 83617 Rimborsi di somme pagate per conto di società committenti									
836180 83618 Rimborsi di somme pagate per conto di società committenti									
836190 83619 Rimborsi di somme pagate per conto di società committenti									
836200 83620 Rimborsi di somme pagate per conto di società committenti									
836210 83621 Rimborsi di somme pagate per conto di società committenti									
836220 83622 Rimborsi di somme pagate per conto di società committenti									
836230 83623 Rimborsi di somme pagate per conto di società committenti									
836240 83624 Rimborsi di somme pagate per conto di società committenti									
836250 83625 Rimborsi di somme pagate per conto di società committenti									
836260 83626 Rimborsi di somme pagate per conto di società committenti									
836270 83627 Rimborsi di somme pagate per conto di società committenti									
836280 83628 Rimborsi di somme pagate per conto di società committenti									
836290 83629 Rimborsi di somme pagate per conto di società committenti									
836300 83630 Rimborsi di somme pagate per conto di società committenti									
836310 83631 Rimborsi di somme pagate per conto di società committenti									
836320 83632 Rimborsi di somme pagate per conto di società committenti									
836330 83633 Rimborsi di somme pagate per conto di società committenti									
836340 83634 Rimborsi di somme pagate per conto di società committenti									
836350 83635 Rimborsi di somme pagate per conto di società committenti									
836360 83636 Rimborsi di somme pagate per conto di società committenti									
836370 83637 Rimborsi di somme pagate per conto di società committenti									
836380 83638 Rimborsi di somme pagate per conto di società committenti									
836390 83639 Rimborsi di somme pagate per conto di società committenti									
836400 83640 Rimborsi di somme pagate per conto di società committenti									
836410 83641 Rimborsi di somme pagate per conto di società committenti									
836420 83642 Rimborsi di somme pagate per conto di società committenti									
836430 83643 Rimborsi di somme pagate per conto di società committenti									
836440 83644 Rimborsi di somme pagate per conto di società committenti									
836450 83645 Rimborsi di somme pagate per conto di società committenti									
836460 83646 Rimborsi di somme pagate per conto di società committenti									
836470 83647 Rimborsi di somme pagate per conto di società committenti									
836480 83648 Rimborsi di somme pagate per conto di società committenti									
836490 83649 Rimborsi di somme pagate per conto di società committenti									
836500 83650 Rimborsi di somme pagate per conto di società committenti									
836510 83651 Rimborsi di somme pagate per conto di società committenti									
836520 83652 Rimborsi di somme pagate per conto di società committenti									
836530 83653 Rimborsi di somme pagate per conto di società committenti									
836540 83654 Rimborsi di somme pagate per conto di società committenti									
836550 83655 Rimborsi di somme pagate per conto di società committenti									
836560 83656 Rimborsi di somme pagate per conto di società committenti									
836570 83657 Rimborsi di somme pagate per conto di società committenti									
836580 83658 Rimborsi di somme pagate per conto di società committenti									
836590 83659 Rimborsi di somme pagate per conto di società committenti									
836600 83660 Rimborsi di somme pagate per conto di società committenti									
836610 83661 Rimborsi di somme pagate per conto di società committenti									
836620 83662 Rimborsi di somme pagate per conto di società committenti									
836630 83663 Rimborsi di somme pagate per conto di società committenti									
836640 83664 Rimborsi di somme pagate per conto di società committenti									
836650 83665 Rimborsi di somme pagate per conto di società committenti									
836660 83666 Rimborsi di somme pagate per conto di società committenti									
836670 83667 Rimborsi di somme pagate per conto di società committenti									
836680 83668 Rimborsi di somme pagate per conto di società committenti									
836690 83669 Rimborsi di somme pagate per conto di società committenti									
836700 83670 Rimborsi di somme pagate per conto di società committenti									
836710 83671 Rimborsi di somme pagate per conto di società committenti									
836720 83672 Rimborsi di somme pagate per conto di società committenti									
836730 83673 Rimborsi di somme pagate per conto di società committenti									
836740 83674 Rimborsi di somme pagate per conto di società committenti									
836750 83675 Rimborsi di somme pagate per conto di società committenti									
836760 83676 Rimborsi di somme pagate per conto di società committenti									
836770 83677 Rimborsi di somme pagate per conto di società committenti									
836780 83678 Rimborsi di somme pagate per conto di società committenti									
836790 83679 Rimborsi di somme pagate per conto di società committenti									
836800 83680 Rimborsi di somme pagate per conto di società committenti									
836810 83681 Rimborsi di somme pagate per conto di società committenti									
836820 83682 Rimborsi di somme pagate per conto di società committenti									
836830 83683 Rimborsi di somme pagate per conto di società committenti									
836840 83684 Rimborsi di somme pagate per conto di società committenti									
836850 83685 Rimborsi di somme pagate per conto di società committenti									
836860 83686 Rimborsi di somme pagate per conto di società committenti									
836870 83687 Rimborsi di somme pagate per conto di società committenti									
836880 83688 Rimborsi di somme pagate per conto di società committenti									
836890 83689 Rimborsi di somme pagate per conto di società committenti									
836900 83690 Rimborsi di somme pagate per conto di società committenti									
836910 83691 Rimborsi di somme pagate per conto di società committenti									
836920 83692 Rimborsi di somme pagate per conto di società committenti									
836930 83693 Rimborsi di somme pagate per conto di società committenti									
836940 83694 Rimborsi di somme pagate per conto di società committenti									
836950 83695 Rimborsi di somme pagate per conto di società committenti									
836960 83696 Rimborsi di somme pagate per conto di società committenti									
836970 83697 Rimborsi di somme pagate per conto di società committenti									
836980 83698 Rimborsi di somme pagate per conto di società committenti									
836990 83699 Rimborsi di somme pagate per conto di società committenti									
837000 83700 Rimborsi di somme pagate per conto di società committenti									
837010 83701 Rimborsi di somme pagate per conto di società committenti									
837020 83702 Rimborsi di somme pagate per conto di società committenti									
837030 83703 Rimborsi di somme pagate per conto di società committenti									
837040 83704 Rimborsi di somme pagate per conto di società committenti									
837050 83705 Rimborsi di somme pagate per conto di società committenti									
837060 83706 Rimborsi di somme pagate per conto di società committenti									
837070 83707 Rimborsi di somme pagate per conto di società committenti									
837080 83708 Rimborsi di somme pagate per conto di società committenti									
837090 83709 Rimborsi di somme pagate per conto di società committenti									
837100 83710 Rimborsi di somme pagate per conto di società committenti									
837110 83711 Rimborsi di somme pagate per conto di società committenti									
837120 83712 Rimborsi di somme pagate per conto di società committenti									
837130 83713 Rimborsi di somme pagate per conto di società committenti									
8371									

[illegible]

BILANCIO CONSUNTIVO 2006

3.D. RESIDUI PASSIVI

PAGINA BIANCA

IST. NAZ. OCEANOGR. E GEOF. SPER. - OGS		Giornale dei Residui				
Esercizio 2006 * Spesa						
Cap./art EPF	Residuo totale	Impegni	Mandati	Prescritto	Perente	Insussistente
1503	0 Spese per prestazioni di servizi GDL - per cambio numerazione					
04	7.614,96	7.614,96	6.993,88	0,00	0,00	0,00
Tot. Capitolo	7.614,96	7.614,96	6.993,88	0,00	0,00	0,00
1504	0 Indennità e rimborsi spese di missione OGA - per cambio numerazione					
02	0,00	0,00	0,00	0,00	0,00	0,00
Tot. Capitolo	0,00	0,00	0,00	0,00	0,00	0,00
1505	0 Spese per materiali di consumo OGA - per cambio numerazione					
01	0,00	0,00	0,00	0,00	0,00	0,00
Tot. Capitolo	0,00	0,00	0,00	0,00	0,00	0,00
1901	2 Programmi di ricerca istituzionali del Dip. GDL - per cambio numerazione - Commessa 2013					
04	604,80	604,80	604,80	0,00	0,00	0,00
Tot. Capitolo	604,80	604,80	604,80	0,00	0,00	0,00
1901	53 Programmi di ricerca istituzionali del Dip. GDL - per cambio numerazione - Commessa 9073					
04	4.408,00	4.408,00	3.520,08	0,00	0,00	887,92
Tot. Capitolo	4.408,00	4.408,00	3.520,08	0,00	0,00	887,92
1901	54 Programmi di ricerca istituzionali del Dip. GDL - per cambio numerazione - Commessa 9002					
03	7,49	7,49	1,55	0,00	0,00	0,00
04	2.377,28	2.377,28	2.319,92	0,00	0,00	0,00
Tot. Capitolo	2.384,77	2.384,77	2.321,47	0,00	0,00	0,00
1901	56 Programmi di ricerca istituzionali del Dip. GDL - per cambio numerazione - Commessa 9023					
04	38,00	38,00	37,83	0,00	0,00	0,17
Tot. Capitolo	38,00	38,00	37,83	0,00	0,00	0,17
1901	59 Programmi di ricerca istituzionali del Dip. GDL - per cambio numerazione - Commessa 9014					
04	3.265,42	3.265,42	2.146,91	0,00	0,00	0,00

IST. NAZ. OCEANOGR. E GEOF. SPER. - OGS		Giornale dei Residui					
Esercizio 2006 * Spesa							
Cap./art EPF	Residuo totale	Impegni	Mandati	prescritto	Perente	Insussistente	Note
<hr/>							
Tot. Capitolo	3.265,42	3.265,42	2.146,91	0,00	0,00	0,00	
1901 60 Programmi di ricerca istituzionali del Dip. GDL - per cambio numerazione - Commessa 9024							
04	6.963,20	6.963,20	4.432,14	0,00	0,00	2.220,51	
Tot. Capitolo	6.963,20	6.963,20	4.432,14	0,00	0,00	2.220,51	
1901 61 Programmi di ricerca istituzionali del Dip. GDL - per cambio numerazione - Commessa 9054							
04	4.100,00	4.100,00	4.087,50	0,00	0,00	0,00	
Tot. Capitolo	4.100,00	4.100,00	4.087,50	0,00	0,00	0,00	
1901 101 Programmi di ricerca istituzionali del Dip. GDL - per cambio numerazione - Commessa 2							
04	124.898,36	124.898,36	24.559,14	0,00	0,00	23.434,77	
Tot. Capitolo	124.898,36	124.898,36	24.559,14	0,00	0,00	23.434,77	
1901 151 Programmi di ricerca istituzionali del Dip. GDL - per cambio numerazione - Commessa 3014							
04	0,00	0,00	0,00	0,00	0,00	0,00	
Tot. Capitolo	0,00	0,00	0,00	0,00	0,00	0,00	
1901 153 Programmi di ricerca istituzionali del Dip. GDL - per cambio numerazione - Commessa 3033							
04	853,08	853,08	853,08	0,00	0,00	0,00	
Tot. Capitolo	853,08	853,08	853,08	0,00	0,00	0,00	
1901 155 Programmi di ricerca istituzionali del Dip. GDL - per cambio numerazione - Commessa 3002							
03	125,13	125,13	84,87	0,00	0,00	0,00	
04	1.150,16	1.150,16	1.045,26	0,00	0,00	104,90	
Tot. Capitolo	1.275,29	1.275,29	1.130,13	0,00	0,00	104,90	
1901 203 Programmi di ricerca istituzionali del Dip. GDL - per cambio numerazione - Commessa 5001							
04	9.752,19	9.752,19	1.543,98	0,00	0,00	7.873,74	
Tot. Capitolo	9.752,19	9.752,19	1.543,98	0,00	0,00	7.873,74	

IST.NAZ.OCEANOGR.E GEOF.SPER.-OGS		Giornale dei Residui					
Esercizio 2006 * Spesa							
Cap./art EPF	Residuo totale	Impegni	Mandati	Prescritto	Perente	Insussistente	Note
1901 204 Programmi di ricerca istituzionali del Dip. GDL - per cambio numerazione - Commessa 5024							
04	3.338,66	3.338,66	3.241,50	0,00	0,00	6,34	
Tot. Capitolo	3.338,66	3.338,66	3.241,50	0,00	0,00	6,34	
1901 251 Programmi di ricerca istituzionali del Dip. GDL - per cambio numerazione - Commessa 7702							
04	28.181,77	28.181,77	9.658,53	0,00	0,00	11.575,67	
Tot. Capitolo	28.181,77	28.181,77	9.658,53	0,00	0,00	11.575,67	
1901 402 Programmi di ricerca istituzionali del Dip. GDL - per cambio numerazione - Commessa 4013							
03	143,49	143,49	10,73	0,00	0,00	0,00	
Tot. Capitolo	143,49	143,49	10,73	0,00	0,00	0,00	
1901 403 Programmi di ricerca istituzionali del Dip. GDL - per cambio numerazione - Commessa 4002							
03	0,00	0,00	0,00	0,00	0,00	0,00	
Tot. Capitolo	0,00	0,00	0,00	0,00	0,00	0,00	
1901 453 Programmi di ricerca istituzionali del Dip. GDL - per cambio numerazione - Commessa 8002							
04	3.888,55	3.888,55	3.671,41	0,00	0,00	0,00	
Tot. Capitolo	3.888,55	3.888,55	3.671,41	0,00	0,00	0,00	
1901 999 Programmi di ricerca istituzionali del Dip. GDL - per cambio numerazione							
02	8.523,00	8.523,00	400,00	0,00	0,00	4.361,00	
03	14.439,10	14.439,10	138,00	0,00	0,00	3.626,52	
04	8.205,67	8.205,67	0,00	0,00	0,00	0,00	
Tot. Capitolo	31.167,77	31.167,77	538,00	0,00	0,00	7.987,52	
1902 31 Programmi di ricerca istituzionali del Dip. OGA - Commessa 4720_31 CTO							
04	233,60	233,60	233,60	0,00	0,00	0,00	
Tot. Capitolo	233,60	233,60	233,60	0,00	0,00	0,00	
1902 56 Programmi di ricerca istituzionali del Dip. OGA - Commessa 4526_56 ECHO OLIO							
04	270,64	270,64	270,64	0,00	0,00	0,00	

IST.NAZ.OCEANOGR.E GEOF.SPÉR.-OGS

Esercizio 2006 * Spesa

Giornale dei Residui

Cap./art EPF	Residuo totale	Impegni	Mandati	Prescritto	Perente	Insussistente	Note
Tot. Capitolo	270,64	270,64	270,64	0,00	0,00	0,00	
1902 203 Programmi di ricerca istituzionali del Dip. OGA - Comessa 4102_203 RISK TRISTA							
04	442,23	442,23	266,34	0,00	0,00	175,89	
Tot. Capitolo	442,23	442,23	266,34	0,00	0,00	175,89	
1902 204 Programmi di ricerca istituzionali del Dip. OGA - Comessa 4105_204 RISK PREC							
04	1.413,56	1.413,56	462,28	0,00	0,00	778,12	
Tot. Capitolo	1.413,56	1.413,56	462,28	0,00	0,00	778,12	
1902 205 Programmi di ricerca istituzionali del Dip. OGA - Comessa 4514_205 RISK VITTORIO							
04	5.351,67	5.351,67	400,00	0,00	0,00	55,84	
Tot. Capitolo	5.351,67	5.351,67	400,00	0,00	0,00	55,84	
1902 234 Programmi di ricerca istituzionali del Dip. OGA - Comessa 4718_234 sire venice							
04	660,05	660,05	630,82	0,00	0,00	9,23	
Tot. Capitolo	660,05	660,05	630,82	0,00	0,00	9,23	
1902 999 Programmi di ricerca istituzionali del Dip. OGA - per cambio numerazione							
02	1.666,70	1.666,70	1.666,66	0,00	0,00	0,00	
03	2.487,92	2.487,92	2.487,92	0,00	0,00	0,00	
04	6.559,53	6.559,53	3.996,79	0,00	0,00	0,25	
Tot. Capitolo	10.714,15	10.714,15	8.151,37	0,00	0,00	0,25	
1903 13 Programmi di ricerca istituzionali del Dip. CRS - per cambio numerazione COMEMSSA 2126							
04	29.380,85	29.380,85	0,00	0,00	0,00	0,00	
Tot. Capitolo	29.380,85	29.380,85	0,00	0,00	0,00	0,00	
1903 14 Programmi di ricerca istituzionali del Dip. CRS - per cambio numerazione COMEMSSA 2100							
04	2.079,36	2.079,36	817,14	0,00	0,00	0,00	

IST.NAZ.OCEANOGR.E GEOF.SPESER.-OGS		Giornale dei Residui						
Esercizio 2006 * Spesa								
Cap./art EPF	Residuo totale	Impegni	Mandati	Prescritto	Perente	Insussistente	Note	
Tot. Capitolo	2.079,36	2.079,36	817,14	0,00	0,00	0,00		
2303 0 Altre spese e servizi								
03	802,53	802,53	170,00	0,00	0,00	0,00		
Tot. Capitolo	802,53	802,53	170,00	0,00	0,00	0,00		
10101 0 Assegni ed indennita' e rimborsi alla Presidenza								
05	1.918,07	1.700,74	1.700,74	0,00	0,00	0,00		
Tot. Capitolo	1.918,07	1.700,74	1.700,74	0,00	0,00	0,00		
10102 0 Compensi, indennita' e rimborsi ai componenti il Consiglio di Amministrazione								
05	45.092,84	45.087,63	39.615,85	0,00	0,00	0,00		
Tot. Capitolo	45.092,84	45.087,63	39.615,85	0,00	0,00	0,00		
10103 0 Compensi, indennita' e rimborsi ai componenti il Collegio dei Revisori								
05	2.692,71	2.692,71	2.692,71	0,00	0,00	0,00		
Tot. Capitolo	2.692,71	2.692,71	2.692,71	0,00	0,00	0,00		
10104 0 Compensi, indennita' e rimborsi ai componenti il Consiglio Scientifico ed il CIVR								
05	13.667,22	13.446,16	1.194,17	0,00	0,00	0,00		
Tot. Capitolo	13.667,22	13.446,16	1.194,17	0,00	0,00	0,00		
20202 0 Indennita' di missione e rimborsi spese al Direttore								
05	523,75	523,75	0,00	0,00	0,00	0,00		
Tot. Capitolo	523,75	523,75	0,00	0,00	0,00	0,00		
20303 0 Trattamento accessorio personale X - IV								
04	33.897,75	33.897,75	0,00	0,00	0,00	0,00		
05	211.517,26	211.517,26	13.409,99	0,00	0,00	0,00		
Tot. Capitolo	245.415,01	245.415,01	13.409,99	0,00	0,00	0,00		

Giornale dei Residui						
Esercizio 2006 * Spesa						
Cap./art EPF	Residuo totale	Impegni	Mandati	Prescritto	Perente	Insussistente
						Note
20304	0	Trattamento accessorio ricercatori tecnologici				
	03	32.241,83	0,00	0,00	0,00	0,00
	04	7.718,23	0,00	0,00	0,00	0,00
	05	127.483,68	5.418,28	0,00	0,00	0,00
Tot. Capitolo		167.443,74	5.418,28	0,00	0,00	0,00
20305	0	Oneri previdenziali ed assistenziali a carico dell'Ente personale di ruolo e non				
	05	236.388,83	236.388,83	0,00	0,00	0,00
Tot. Capitolo		236.388,83	236.388,83	0,00	0,00	0,00
20307	0	Ripartizione utili attività p.c. terzi - art. 28 DPR 568/1987				
	04	108.455,08	105.080,28	0,00	0,00	0,00
	05	211.142,31	0,00	0,00	0,00	0,00
Tot. Capitolo		319.597,39	105.080,28	0,00	0,00	0,00
20308	0	Spese per somministrazione di pasti-mensa				
	05	7.872,04	7.872,04	0,00	0,00	0,00
Tot. Capitolo		7.872,04	7.872,04	0,00	0,00	0,00
20309	0	Indennità di risultato				
	05	67.365,77	35.422,97	0,00	0,00	0,00
Tot. Capitolo		67.365,77	35.422,97	0,00	0,00	0,00
20310	0	Formazione ed aggiornamento personale				
	04	34.815,22	6.300,74	0,00	0,00	28.364,48
	05	35.708,34	31.204,80	0,00	0,00	0,00
Tot. Capitolo		70.523,56	37.505,54	0,00	0,00	28.364,48
20311	0	Spese per l'acquisto di vestiario				
	05	2.110,08	2.110,08	0,00	0,00	0,00
Tot. Capitolo		2.110,08	2.110,08	0,00	0,00	0,00
20312	0	Formazione ed aggiornamento del personale dirigenziale				

Giornale dei Residui						
Esercizio 2006 * Spesa						
Cap./art EPF	Residuo totale	Impegni	Mandati	Prescritto	Parente	Note
05	2.817,50	2.817,50	845,00	0,00	0,00	0,00
Tot. Capitolo	2.817,50	2.817,50	845,00	0,00	0,00	0,00
20313 7 FINANZIAMENTO PER PERSONALE A TEMPO DETERMINATO COMMESSA 5014						
05	36.232,00	36.232,00	21.421,50	0,00	0,00	0,00
Tot. Capitolo	36.232,00	36.232,00	21.421,50	0,00	0,00	0,00
20313 16 FINANZIAMENTO PER PERSONALE A TEMPO DETERMINATO COMMESSA 2500						
05	949,23	949,23	0,00	0,00	0,00	949,23
Tot. Capitolo	949,23	949,23	0,00	0,00	0,00	949,23
20313 25 FINANZIAMENTO PER PERSONALE A TEMPO DETERMINATO COMMESSA 2700						
05	3.284,91	3.284,91	0,00	0,00	0,00	3.284,91
Tot. Capitolo	3.284,91	3.284,91	0,00	0,00	0,00	3.284,91
20313 28 FINANZIAMENTO PER PERSONALE A TEMPO DETERMINATO COMMESSA 7502						
05	8.000,00	8.000,00	6.724,15	0,00	0,00	1.275,85
Tot. Capitolo	8.000,00	8.000,00	6.724,15	0,00	0,00	1.275,85
20313 29 FINANZIAMENTO PER PERSONALE A TEMPO DETERMINATO COMMESSA 2505						
05	3.504,91	3.504,91	0,00	0,00	0,00	3.504,91
Tot. Capitolo	3.504,91	3.504,91	0,00	0,00	0,00	3.504,91
20313 30 FINANZIAMENTO PER PERSONALE A TEMPO DETERMINATO COMMESSA 2507						
05	165,61	165,61	0,00	0,00	0,00	165,61
Tot. Capitolo	165,61	165,61	0,00	0,00	0,00	165,61
20313 31 FINANZIAMENTO PER PERSONALE A TEMPO DETERMINATO COMMESSA 2506						
05	38.400,00	38.400,00	3.678,88	0,00	0,00	15.886,46
Tot. Capitolo	38.400,00	38.400,00	3.678,88	0,00	0,00	15.886,46

Esercizio 2006 * Spesa		Giornale dei Residui				
Cap./art EPF	Residuo totale	Impegni	Mandati	Prescritto	Perente	Insussistente
						Note
20313 53 FINANZIAMENTO PER PERSONALE A TEMPO DETERMINATO - COMMESSA 7702						
05	1.623,00	1.623,00	0,00	0,00	0,00	1.623,00
Tot. Capitolo	1.623,00	1.623,00	0,00	0,00	0,00	1.623,00
20404 0 Oneri previdenziali ed assistenziali a carico dell'Ente al personale non ruolo						
05	21.928,12	21.928,12	7.261,39	0,00	0,00	0,00
Tot. Capitolo	21.928,12	21.928,12	7.261,39	0,00	0,00	0,00
30601 1 Indennità e rimborsi spese missione al personale per attività istituzionale						
04	895,56	895,56	744,77	0,00	0,00	0,00
05	8.197,60	7.801,72	6.242,10	0,00	267,32	41,47
Tot. Capitolo	9.093,16	8.697,28	6.986,87	0,00	267,32	41,47
30601 2 Indennità e rimborsi spese missione al personale per attività istituzionali - Commissa 1230 - Collaborazioni						
05	4.862,36	4.862,36	3.296,09	0,00	0,00	0,00
Tot. Capitolo	4.862,36	4.862,36	3.296,09	0,00	0,00	0,00
30601 3 Collaborazioni scientifiche nazionali ed internazionali - Commissa 1240 - Mostre						
05	8.284,81	8.284,81	6.613,45	0,00	0,00	0,00
Tot. Capitolo	8.284,81	8.284,81	6.613,45	0,00	0,00	0,00
30601 4 Indennità e rimborsi spese al personale per attività istituzionale - Commissa 34024 GDL						
05	2.500,00	2.500,00	0,00	0,00	0,00	0,00
Tot. Capitolo	2.500,00	2.500,00	0,00	0,00	0,00	0,00
30601 5 Indennità e rimborsi spese al personale per attività istituzionale - Commissa 35014 GDL						
05	2.096,45	2.096,45	0,00	0,00	0,00	0,00
Tot. Capitolo	2.096,45	2.096,45	0,00	0,00	0,00	0,00
30601 6 Indennità e rimborsi spese missione al personale per attività istituzionale Comm.1252						
05	796,12	796,12	168,93	0,00	0,00	0,00

IST.NAZ.OCEANOGR.E GEOF.SPER.-OGS

Esercizio 2006 * Spesa

Giornale dei Residui

Cap./art EF	Residuo totale	Impegni	Mandati	Prescritto	Perente	Insussistente	Note
Tot. Capitolo	796,12	796,12	168,93	0,00	0,00	0,00	
30601 10 Indennità e rimborsi spese missione al personale per attività istituzionale COMM. 1230							
05	6.921,88	6.921,88	4.110,91	0,00	0,00	0,00	
Tot. Capitolo	6.921,88	6.921,88	4.110,91	0,00	0,00	0,00	
30601 11 Indennità e rimborsi spese missione al personale per attività istituzionale COMM. 2504							
05	16,00	16,00	0,00	0,00	0,00	0,00	
Tot. Capitolo	16,00	16,00	0,00	0,00	0,00	0,00	
30601 12 INDENN. E RIMB. SPESE MISSIONE ISTITUZ. PER IST. BIOLOGIA DEL MARE - COMM. 1010							
05	10.000,00	10.000,00	4.261,17	0,00	0,00	0,00	
Tot. Capitolo	10.000,00	10.000,00	4.261,17	0,00	0,00	0,00	
30701 0 Spese di rappresentanza							
04	30,08	30,08	30,07	0,00	0,00	0,00	
05	1.257,54	1.257,54	1.073,75	0,00	0,00	0,00	
Tot. Capitolo	1.287,62	1.287,62	1.103,82	0,00	0,00	0,00	
30702 0 Fitto locali							
05	8.804,61	8.804,61	8.804,61	0,00	0,00	0,00	
Tot. Capitolo	8.804,61	8.804,61	8.804,61	0,00	0,00	0,00	
30703 0 Manutenzione, custodia e pulizia locali ed impianti							
04	5.450,70	5.450,70	288,06	0,00	0,00	0,00	
05	35.328,01	35.327,84	29.016,39	0,00	0,00	0,00	
Tot. Capitolo	40.778,71	40.778,54	29.304,45	0,00	0,00	0,00	
30704 1 Spese postali, telegrafiche e telefoniche							
05	15.532,25	15.532,25	748,18	0,00	0,00	0,00	

Giornale dei Residui						
Esercizio 2006 * Spesa						
Cap./art EPF	Residuo totale	Impegni	Mandati	Prescritto	Perente	Note
<hr/>						
Tot. Capitolo	15.532,25	15.532,25	748,18	0,00	0,00	0,00
30704	4	Spese postali, telefoniche e telegrafiche - Dip. CRS				
05	809,00	809,00	0,00	0,00	0,00	0,00
Tot. Capitolo	809,00	809,00	0,00	0,00	0,00	0,00
<hr/>						
30704	5	Spese postali, telefoniche e telegrafiche - Dip. RIMA				
05	1.480,00	1.480,00	0,00	0,00	0,00	0,00
Tot. Capitolo	1.480,00	1.480,00	0,00	0,00	0,00	0,00
<hr/>						
30705	0	Spese per l'energia elettrica, acqua e gas				
04	6.973,56	6.973,56	0,00	0,00	0,00	0,00
05	1.272,59	1.272,59	0,00	0,00	0,00	0,00
Tot. Capitolo	8.246,15	8.246,15	0,00	0,00	0,00	0,00
<hr/>						
30706	1	Spese varie ufficio, cancelleria e software gestionale				
04	670,32	670,32	0,00	0,00	0,00	0,00
05	32.307,44	32.307,44	22.645,43	0,00	0,00	0,00
Tot. Capitolo	32.977,76	32.977,76	22.645,43	0,00	0,00	0,00
<hr/>						
30706	10	Spese varie ufficio, cancelleria e software gestionale COMM. 1230				
05	1.974,15	1.974,15	1.974,15	0,00	0,00	0,00
Tot. Capitolo	1.974,15	1.974,15	1.974,15	0,00	0,00	0,00
<hr/>						
30707	0	Combustibili per riscaldamento, spese per la conduzione di impianti termici				
05	3.330,43	3.330,43	3.330,43	0,00	0,00	0,00
Tot. Capitolo	3.330,43	3.330,43	3.330,43	0,00	0,00	0,00
<hr/>						
30708	0	Premi di assicurazione				
05	11.065,01	11.065,01	10.528,00	0,00	0,00	0,00

IST.NAZ.OCEANOGR.E GEOF.SPER.-OGS		Giornale dei Residui					
Esercizio 2006 * Spesa							
Cap./art EPF	Residuo totale	Impegni	Mandati	Prescritto	Perente	Insussistente	Note
Tot. Capitolo	11.065,01	11.065,01	10.528,00	0,00	0,00	0,00	
30709 0 Trasporti, facchinaggi e spese doganali							
04	2.231,56	2.231,56	0,00	0,00	0,00	0,00	
Tot. Capitolo	2.231,56	2.231,56	0,00	0,00	0,00	0,00	
30710 0 Manutenzione e riparazione automezzi							
05	812,41	812,41	0,00	0,00	0,00	0,00	
Tot. Capitolo	812,41	812,41	0,00	0,00	0,00	0,00	
30712 0 Spese per carburanti							
05	5,09	5,09	0,00	0,00	0,00	0,00	
Tot. Capitolo	5,09	5,09	0,00	0,00	0,00	0,00	
30713 1 Spese per consulenze, liti, arbitraggi ed incarichi professionali							
04	26.401,07	26.401,07	911,04	0,00	0,00	0,00	
05	15.377,93	15.377,93	13.330,85	0,00	0,00	0,00	
Tot. Capitolo	41.779,00	41.779,00	14.241,89	0,00	0,00	0,00	
30713 2 Spese per consulenze, liti, arbitraggi ed incarichi professionali - Commessa 1221 - AGSTAMPA							
05	6.506,00	6.506,00	6.506,00	0,00	0,00	0,00	
Tot. Capitolo	6.506,00	6.506,00	6.506,00	0,00	0,00	0,00	
30713 10 Spese varie ufficio, cancelleria e software gestionale COMM. 1230							
05	8.409,00	8.409,00	3.731,60	0,00	0,00	0,00	
Tot. Capitolo	8.409,00	8.409,00	3.731,60	0,00	0,00	0,00	
30714 1 Spese per la promozione dell'Ente e pubblicita' L.67/87							
04	40,47	40,47	40,47	0,00	0,00	0,00	
05	828,00	828,00	828,00	0,00	0,00	0,00	

IST. NAZ. OCEANOGR. E GEOF. SPER. - OGS		Giornale dei Residui				
Esercizio 2006 * Spesa						
Cap./art EPF	Residuo totale	Impegni	Mandati	Prescritto	Perente	Note
<hr/>						
Tot. Capitolo	868,47	868,47	868,47	0,00	0,00	0,00
30714 2 Spese per la promozione dell'Ente e pubblicita' L.67/87 - Commessa 1210 - Promozione						
05	4.133,23	4.133,23	4.095,73	0,00	0,00	0,00
Tot. Capitolo	4.133,23	4.133,23	4.095,73	0,00	0,00	0,00
30714 3 SPESE PROM. ENTE E PUBBLICITA' DIP. PECIB - COMM. 1210						
05	3.130,00	3.130,00	2.726,40	0,00	0,00	0,00
Tot. Capitolo	3.130,00	3.130,00	2.726,40	0,00	0,00	0,00
30717 0 Spese per manutenzione e noleggio apparecchiature informatiche						
03	9,30	9,30	0,00	0,00	0,00	0,00
04	91.934,99	91.934,99	3.330,31	0,00	0,00	0,00
05	59.663,55	59.663,55	57.070,22	0,00	0,00	0,00
Tot. Capitolo	151.607,84	151.607,84	60.400,53	0,00	0,00	0,00
30718 0 Spese per l'acquisizione e noleggio di software in licenza d'uso						
03	10.383,91	10.383,91	0,00	0,00	0,00	0,00
04	19.763,72	19.763,72	3.500,00	0,00	0,00	0,00
05	38.147,37	38.147,37	35.970,37	0,00	0,00	0,00
Tot. Capitolo	68.295,00	68.295,00	39.470,37	0,00	0,00	0,00
30719 0 Spese per canoni per la trasmissione dati						
04	918,69	918,69	0,00	0,00	0,00	0,00
05	1.131,62	1.131,62	0,00	0,00	0,00	0,00
Tot. Capitolo	2.050,31	2.050,31	0,00	0,00	0,00	0,00
30720 0 Spese per noleggio e manutenzione di macchine fotocopiatrici						
05	589,77	589,77	0,00	0,00	0,00	0,00
Tot. Capitolo	589,77	589,77	0,00	0,00	0,00	0,00
30803 1 Collaborazioni scientifiche nazionali ed internazionali						
04	8.711,60	8.711,60	2.598,74	0,00	0,00	0,00

IST.NAZ.OCEANOGR.E GEOF.SPÉR.-OGS		Giornale dei Residui					
Esercizio 2006 * Spesa							
Cap./art EPF	Residuo totale	Impegni	Mandati	Prescritto	Perente	Insussistente	Note
05	16.396,25	16.396,25	14.793,24	0,00	0,00	0,00	
Tot. Capitolo	25.107,85	25.107,85	17.391,98	0,00	0,00	0,00	
30803	2 Collaborazioni scientifiche nazionali ed internazionali - Commessa 1230 - Collaborazioni						
05	10.585,13	10.585,13	5.045,00	0,00	0,00	0,00	
Tot. Capitolo	10.585,13	10.585,13	5.045,00	0,00	0,00	0,00	
30803	3 Collaborazioni scientifiche nazionali ed internazionali - Commessa 1030 - ICTP						
05	9.975,00	9.975,00	9.975,00	0,00	0,00	0,00	
Tot. Capitolo	9.975,00	9.975,00	9.975,00	0,00	0,00	0,00	
30803	4 Collaborazioni scientifiche nazionali ed internazionali - Commessa 1020 - IODP						
05	1.624,75	1.624,75	1.521,24	0,00	0,00	0,00	
Tot. Capitolo	1.624,75	1.624,75	1.521,24	0,00	0,00	0,00	
30803	5 COLL. SCIENTIFICHE NAZ. ED INTERNAZIONALI DIP. BIO - COMMESA 1010						
05	24.000,00	24.000,00	21.651,83	0,00	0,00	0,00	
Tot. Capitolo	24.000,00	24.000,00	21.651,83	0,00	0,00	0,00	
30804	0 Programmi di ricerca istituzionali dell'Istituto						
04	15.000,00	15.000,00	11.250,00	0,00	0,00	0,00	
05	70.818,61	70.818,61	65.338,57	0,00	0,00	0,00	
Tot. Capitolo	85.818,61	85.818,61	76.588,57	0,00	0,00	0,00	
30806	1 Spese per l'allestimento e partecipazione a mostre ed esposizioni						
04	530,00	530,00	0,00	0,00	0,00	0,00	
05	19.760,00	19.710,80	18.879,82	0,00	0,00	0,00	
Tot. Capitolo	20.290,00	20.240,80	18.879,82	0,00	0,00	0,00	
30806	2 Collaborazioni scientifiche nazionali ed internazionali - Commessa 1240 - Mostre						
05	14.730,47	14.730,47	12.713,56	0,00	0,00	0,00	

IST.NAZ.OCEANOGR.E GEOF.SPÉR.-OGS		Giornale dei Residui					
Esercizio 2006 * Spesa							
Cap./art EPF	Residuo totale	Impegni	Mandati	Prescritto	Perente	Insussistente	Note
Tot. Capitolo		14.730,47	14.730,47	12.713,56	0,00	0,00	
30806 3 SPESE PER ALLEST. E PART. A MOSTRE - COMM. 1234							
05	147,85	147,85	60,60	0,00	0,00	0,00	
Tot. Capitolo		147,85	60,60	0,00	0,00	0,00	
30807 1 Spese per organizzazione di Convegni nazionali ed internazionali							
04	3.607,26	3.607,26	3.607,26	0,00	0,00	0,00	
05	11.980,96	11.980,96	11.819,80	0,00	0,00	0,00	
Tot. Capitolo		15.588,22	15.588,22	15.427,06	0,00	0,00	
30808 1 SPESE PER GLI ADEMPIMENTI IN MATERIA DI SICUREZZA DEI LAVORATORI							
05	37.275,31	37.275,31	26.625,67	0,00	0,00	0,00	
Tot. Capitolo		37.275,31	26.625,67	0,00	0,00	0,00	
30901 0 Trasferimenti passivi al Fondo Assistenza							
03	8.000,00	8.000,00	0,00	0,00	0,00	0,00	
04	6.443,59	6.443,59	0,00	0,00	0,00	0,00	
05	50.400,00	50.400,00	0,00	0,00	0,00	0,00	
Tot. Capitolo		64.843,59	0,00	0,00	0,00	0,00	
31001 0 Interessi passivi							
03	18.363,11	18.363,11	0,00	0,00	0,00	0,00	
04	12.911,42	12.911,42	0,00	0,00	0,00	0,00	
05	50.550,13	50.550,13	0,00	0,00	0,00	0,00	
Tot. Capitolo		81.824,66	0,00	0,00	0,00	0,00	
31002 0 Commissioni bancarie							
05	82,44	82,44	0,00	0,00	0,00	0,00	
Tot. Capitolo		82,44	0,00	0,00	0,00	0,00	
31101 0 Imposte e tasse							
05	80.789,64	80.789,64	80.711,64	0,00	0,00	0,00	

IST. NAZ. OCEANOGR. E GEOF. SPER. - OGS
Esercizio 2006 * Spesa

Cap./art EPF		Giornale dei Residui					
Residuo totale		Impegni	Mandati	Prescritto	Perente	Insussistente	Note
Tot. Capitolo		80.789,64	80.789,64	80.711,64	0,00	0,00	0,00
31201 0 Rimborsi diversi							
05	139.424,97	139.424,97	139.137,97	0,00	0,00	0,00	0,00
Tot. Capitolo		139.424,97	139.137,97	0,00	0,00	0,00	0,00
31401 0 Spese varie non classificabili in altri capitoli di spesa							
99	240,00	240,00	0,00	0,00	0,00	0,00	0,00
04	1.192,50	1.192,50	360,50	0,00	0,00	0,00	0,00
05	8.071,20	8.071,20	8.071,20	0,00	0,00	0,00	0,00
Tot. Capitolo		9.503,70	9.503,70	8.431,70	0,00	0,00	0,00
41501 54 INDENNITA' E RIMBORSI SPESE AL PERSONALE GDL - Commessa 9002							
03	183,40	183,40	136,39	0,00	0,00	0,00	0,00
Tot. Capitolo		183,40	183,40	136,39	0,00	0,00	0,00
41501 57 INDENNITA' E RIMBORSI SPESE AL PERSONALE GDL - Commessa 6084							
04	7.120,00	7.120,00	6.330,44	0,00	0,00	28,47	28,47
Tot. Capitolo		7.120,00	7.120,00	6.330,44	0,00	28,47	28,47
41501 58 INDENNITA' E RIMBORSI SPESE AL PERSONALE GDL - Commessa 6114							
04	2.060,93	2.060,93	1.271,00	0,00	0,00	67,46	67,46
Tot. Capitolo		2.060,93	2.060,93	1.271,00	0,00	67,46	67,46
41501 67 INDEN. E RIMBORSO SPESE MISSIONE GDL - COMMESSA 7510							
05	9.200,00	9.182,94	8.140,94	0,00	0,00	0,00	0,00
Tot. Capitolo		9.200,00	9.182,94	8.140,94	0,00	0,00	0,00
41501 101 INDENNITA' E RIMBORSI SPESE AL PERSONALE GDL - Commessa 2							
03	1.252,54	1.252,54	1.230,87	0,00	0,00	0,00	0,00
04	42,94	42,94	42,29	0,00	0,00	0,00	0,65

IST. NAZ. OCEANOGR. E GEOF. SPER. - OGS

Esercizio 2006 * Spesa

Giornale dei Residui

Cap./art EPF	Residuo totale	Impegni	Mandati	Prescritto	Perente	Insussistente	Note
Tot. Capitolo							
	1.295,48	1.295,48	1.273,16	0,00	0,00	0,65	
41501 151 PROGRAMMI DI RICERCA DEL DIPARTIMENTO GDL - COMMESSA 33014 - UE SETA - GEDA - 2° ANNO							
04	1.862,97	1.862,97	1.806,31	0,00	0,00	56,66	
05	14.998,80	14.998,80	13.634,35	0,00	0,00	0,00	
Tot. Capitolo							
	16.861,77	16.861,77	15.440,66	0,00	0,00	56,66	
41501 152 INDENNITA' E RIMBORSI SPESE AL PERSONALE GDL - COMMESSA 3024 - ART. 152 - CORILA - 3° ANNO							
04	94,40	94,40	14,69	0,00	0,00	25,01	
05	40,38	40,38	0,00	0,00	0,00	0,00	
Tot. Capitolo							
	134,78	134,78	14,69	0,00	0,00	25,01	
41501 154 PROGRAMMI DI RICERCA DEL DIPARTIMENTO GDL - COMMESSA 33034 - UE LIFE04-CAMNI - GEDA - 3° ANNO							
04	6,75	6,75	0,00	0,00	0,00	6,75	
05	11.237,29	11.237,29	11.057,10	0,00	0,00	0,00	
Tot. Capitolo							
	11.244,04	11.244,04	11.057,10	0,00	0,00	6,75	
41501 155 INDENNITA' E RIMBORSI SPESE AL PERSONALE GDL - ComMESSa 3002							
03	46,97	46,97	0,00	0,00	0,00	0,00	
04	197,72	197,72	44,52	0,00	0,00	153,20	
05	564,40	564,40	517,79	0,00	0,00	0,00	
Tot. Capitolo							
	809,09	809,09	562,31	0,00	0,00	153,20	
41501 156 INDEN. E RIMB. SPESE MISSIONE GDL -COMMESSA 7301 - ART. 156 - HERMES - 2° ANNO							
05	2.514,42	2.514,42	1.619,79	0,00	0,00	0,00	
Tot. Capitolo							
	2.514,42	2.514,42	1.619,79	0,00	0,00	0,00	
41501 158 INDENNITA' E RIMBORSI SPESE AL PERSONALE GDL - ComMESSa 6091							
04	222,49	222,49	0,00	0,00	0,00	222,49	
Tot. Capitolo							
	222,49	222,49	0,00	0,00	0,00	222,49	
41501 161 INDENNITA' E RIMBORSI SPESE AL PERSONALE GDL - COMMESSA 7503 - ART. 161 - PANTELLERIA - 2° ANNO							
05	2.265,64	2.265,64	1.103,32	0,00	0,00	0,00	

IST.NAZ.OCEANOGR.E GEOF.SPES.-OGS

Esercizio 2006 * Spesa

Giornale dei Residui

Cap./art EPF	Residuo totale	Impegni	Mandati	Prescritto	Perente	Insussistente	Note
Tot. Capitolo	2.265,64	2.265,64	1.103,32	0,00	0,00	0,00	
41501 162 INDENNITA' E RIMBORSI SPESE AL PERSONALE GDL - COMMESSA 7506 - ART. 162 - TAORMINA - 2° ANNO							
05	12.000,00	12.000,00	3.638,40	0,00	0,00	0,00	
Tot. Capitolo	12.000,00	12.000,00	3.638,40	0,00	0,00	0,00	
41501 163 INDENNITA' E RIMBORSI SPESE AL PERSONALE GDL - Comessa 7507							
05	9.044,05	9.044,05	1.354,04	0,00	0,00	0,00	
Tot. Capitolo	9.044,05	9.044,05	1.354,04	0,00	0,00	0,00	
41501 201 PROGRAMMI DI RICERCA DEL DIPARTIMENTO GDL - COMMESSA 35014 - UE SPICE - GEMS - 3° ANNO							
04	755,99	755,99	692,85	0,00	0,00	63,14	
05	16.975,37	16.975,37	10.345,77	0,00	0,00	0,00	
Tot. Capitolo	17.731,36	17.731,36	11.038,62	0,00	0,00	63,14	
41501 202 PROGRAMMI DI RICERCA DEL DIPARTIMENTO GDL - COMMESSA 35034 - CO2GEONET - GEMS - 3° ANNO							
04	14.842,74	14.842,74	2.465,69	0,00	0,00	10.376,84	
05	20.471,44	20.471,44	17.453,40	0,00	0,00	0,00	
Tot. Capitolo	35.314,18	35.314,18	19.919,09	0,00	0,00	10.376,84	
41501 205 INDENNITA' E RIMBORSI SPESE AL PERSONALE GDL - Comessa 5011							
04	538,82	538,82	0,00	0,00	0,00	252,82	
05	215,68	215,68	0,00	0,00	0,00	0,00	
Tot. Capitolo	754,50	754,50	0,00	0,00	0,00	252,82	
41501 206 INDENNITA' E RIMBORSI SPESE AL PERSONALE GDL - Comessa 5021 HYGEIA							
03	2.180,12	2.180,12	1.961,17	0,00	0,00	0,00	
04	7.469,10	7.469,10	7.143,24	0,00	0,00	0,00	
05	67,65	67,65	0,00	0,00	0,00	0,00	
Tot. Capitolo	9.716,87	9.716,87	9.104,41	0,00	0,00	0,00	
41501 301 PROGRAMMI DI RICERCA DEL DIPARTIMENTO GDL - COMMESSA 7401 - PNRA-ASSO - INTE 2° ANNO							
05	3.399,53	3.399,53	2.070,08	0,00	0,00	0,00	

IST.NAZ.OCEANOGR.E GEOF.SPÉR.-OGS

Esercizio 2006 * Spesa

Giornale dei Residui

Cap./art EPF	Residuo totale	Impegni	Mandati	Prescritto	Perente	Insussistente	Note
Tot. Capitolo	3.399,53	3.399,53	2.070,08	0,00	0,00	0,00	
41501 302 INDENNITA' E RIMBORSI SPESE AL PERSONALE GDL - Commessa 6104							
04	14.402,21	14.402,21	1.332,66	0,00	0,00	0,00	
Tot. Capitolo	14.402,21	14.402,21	1.332,66	0,00	0,00	0,00	
41501 401 PROGRAMMI DI RICERCA DEL DIPARTIMENTO GDL - COMMESSA 34024 - UE HYDRAVED - REDS 2° ANNO							
05	2.565,25	2.565,25	2.156,47	0,00	0,00	0,00	
Tot. Capitolo	2.565,25	2.565,25	2.156,47	0,00	0,00	0,00	
41501 403 INDENNITA' E RIMB SPESE MISSIONE PERS. GDL. - COMM. 4002							
05	2.736,34	2.736,34	1.473,14	0,00	0,00	0,00	
Tot. Capitolo	2.736,34	2.736,34	1.473,14	0,00	0,00	0,00	
41501 404 INDENNITA' E RIMBORSI SPESE AL PERSONALE GDL - Commessa 4014							
04	622,28	622,28	622,28	0,00	0,00	0,00	
Tot. Capitolo	622,28	622,28	622,28	0,00	0,00	0,00	
41501 405 INDENNITA' E RIMBORSI SPESE AL PERSONALE GDL - Commessa 4034							
04	1.125,40	1.125,40	304,84	0,00	0,00	820,56	
Tot. Capitolo	1.125,40	1.125,40	304,84	0,00	0,00	820,56	
41501 406 INDENNITA' E RIMBORSI SPESE AL PERSONALE GDL - Commessa 6064							
04	9.344,75	9.344,75	400,00	0,00	0,00	1.837,07	
Tot. Capitolo	9.344,75	9.344,75	400,00	0,00	0,00	1.837,07	
41501 407 INDENNITA' E RIMBORSI SPESE AL PERSONALE GDL - Commessa 6074							
04	5.300,17	5.300,17	889,00	0,00	0,00	3.435,56	
05	79,24	79,24	0,00	0,00	0,00	0,00	
Tot. Capitolo	5.379,41	5.379,41	889,00	0,00	0,00	3.435,56	

IST.NAZ.OCEANOGR.E GEOF.SPÉR.-OGS		Giornale dei Residui					
Esercizio 2006 * Spesa							
Cap./art EPF	Residuo totale	Impegni	Mandati	Prescritto	Perente	Insussistente	Note
41501 552 INDENNITA' E RIMBORSI SPESE AL PERSONALE GDL - COMMESSA 7504 - ART. 552 - INGV-S3 - 2° ANNO							
05	9.255,87	9.255,87	8.455,93	0,00	0,00	350,00	
Tot. Capitolo	9.255,87	9.255,87	8.455,93	0,00	0,00	350,00	
41501 553 INDENNITA' E RIMBORSI SPESE AL PERSONALE GDL - COMMESSA 7505 - ART. 553 - APPENNINI - 2° ANNO							
05	3.484,76	3.484,76	1.190,16	0,00	0,00	0,00	
Tot. Capitolo	3.484,76	3.484,76	1.190,16	0,00	0,00	0,00	
41501 554 INDE. E RIMB. SPESE MISSIONE GDL - COMMESSA 7508 - ART. 554 - INPUT SISMICO							
05	2.444,00	2.444,00	1.439,76	0,00	0,00	10,00	
Tot. Capitolo	2.444,00	2.444,00	1.439,76	0,00	0,00	10,00	
41501 998 Indennità e rimborsi spese di missione GDL - per cambio numerazione							
02	2.606,44	2.606,44	0,00	0,00	0,00	0,00	
04	4.596,27	4.596,27	0,00	0,00	0,00	0,00	
Tot. Capitolo	7.202,71	7.202,71	0,00	0,00	0,00	0,00	
41501 999 Indennità e rimborsi spese di missione GDL - per cambio numerazione							
04	3.260,52	3.260,52	0,00	0,00	0,00	28,23	
Tot. Capitolo	3.260,52	3.260,52	0,00	0,00	0,00	28,23	
41502 54 SPESE PER MATERIALI DI CONSUMO, SERVIZI, BORSE DI STUDIO, ASSEGNI DEL DIPARTIMENTO GDL- COMM. 9002							
03	8.312,22	8.312,22	8.074,66	0,00	0,00	0,00	
Tot. Capitolo	8.312,22	8.312,22	8.074,66	0,00	0,00	0,00	
41502 101 SPESE PER MATERIALI DI CONSUMO, SERVIZI, BORSE DI STUDIO, ASSEGNI DEL DIPARTIMENTO GDL- COMM. 2							
03	702,85	702,85	123,02	0,00	0,00	579,83	
04	13.360,26	13.360,26	13.318,68	0,00	0,00	41,58	
05	774,05	774,05	705,11	0,00	0,00	0,00	
Tot. Capitolo	14.837,16	14.837,16	14.146,81	0,00	0,00	621,41	
41502 151 PROGRAMMI DI RICERCA DEL DIPARTIMENTO GDL - COMMESSA 33014 - SETA - GEDA							
05	6.213,62	6.213,62	5.999,80	0,00	0,00	0,00	

IST.NAZ.OCEANOGR.E GEOF.SPÉR.-OGS		Giornale dei Residui					
Esercizio 2006 * Spesa							
Cap./art EPF	Residuo totale	Impegni	Mandati	Prescritto	Perente	Insussistente	Note
<hr/>							
Tot. Capitulo	6.213,62	6.213,62	5.999,80	0,00	0,00	0,00	
41502 152 PROGRAMMI DI RICERCA DEL DIPARTIMENTO GDL - COMMESSA 33024 - CORILA - GEDA - 2° ANNO							
05	4.042,70	4.042,70	2.445,69	0,00	0,00	0,00	
Tot. Capitulo	4.042,70	4.042,70	2.445,69	0,00	0,00	0,00	
41502 154 PROGRAMMI DI RICERCA DEL DIPARTIMENTO GDL - COMMESSA 33034 - UE LIFE04-CAMNI - GEDA - 3° ANNO							
04	8.555,74	8.555,74	2.798,96	0,00	0,00	0,00	
05	20.950,66	20.950,66	11.969,86	0,00	0,00	0,00	
Tot. Capitulo	29.506,40	29.506,40	14.768,82	0,00	0,00	0,00	
41502 155 SPESE PER MATERIALI DI CONSUMO, SERVIZI, BORSE DI STUDIO, ASSEGNI DEL DIPARTIMENTO GDL- COMM. 3002							
03	19.314,29	19.314,29	9.841,09	0,00	0,00	1.915,20	
04	2.39	2,39	2,39	0,00	0,00	0,00	
05	6.619,70	6.619,70	6.619,70	0,00	0,00	0,00	
Tot. Capitulo	25.936,38	25.936,38	16.463,18	0,00	0,00	1.915,20	
41502 156 SPESE MAT. DI CONSUMO GDL - COMMESSA 7301 - ART. 156 - HERMES - 2° ANNO							
05	960,90	960,90	665,65	0,00	0,00	0,00	
Tot. Capitulo	960,90	960,90	665,65	0,00	0,00	0,00	
41502 157 SPESE PER MATERIALI DI CONSUMO, SERVIZI, BORSE DI STUDIO, ASSEGNI DEL DIPARTIMENTO GDL- COMM. 6094							
04	21.032,35	21.032,35	104,20	0,00	0,00	6.318,50	
Tot. Capitulo	21.032,35	21.032,35	104,20	0,00	0,00	6.318,50	
41502 158 SPESE PER MATERIALI DI CONSUMO, SERVIZI, BORSE DI STUDIO, ASSEGNI DEL DIPARTIMENTO GDL- COMM. 6091							
04	364,56	364,56	331,46	0,00	0,00	33,10	
Tot. Capitulo	364,56	364,56	331,46	0,00	0,00	33,10	
41502 159 SPESE PER MATERIALI DI CONSUMO, SERVIZI, BORSE DI STUDIO, ASSEGNI DEL DIPARTIMENTO GDL- COMM. 3023							
03	48,91	48,91	48,91	0,00	0,00	0,00	

IST. NAZ. OCEANOGR. E GEOF. SPER. - OGS

Giornale dei Residui

Esercizio 2006 * Spesa

Cap./art BpF	Residuo totale	Impegni	Mandati	Prescritto	Perente	Insussistente	Note
Tot. Capitolo	48,91	48,91	48,91	0,00	0,00	0,00	
41502 161 SPESE PER MATERIALI DI CONSUMO, SERVIZI, BORSE DI STUDIO, ASSEGNI DEL DIPARTIMENTO GDL - COMM. 7503 - ART. 161 - PANTELLERIA - 2° ANNO							
05	6.900,00	6.900,00	5.931,88	0,00	0,00	0,00	
Tot. Capitolo	6.900,00	6.900,00	5.931,88	0,00	0,00	0,00	
41502 162 INDENNITA' E RIMBORSI SPESE AL PERSONALE GDL - COMMESSA 7506 - ART. 162 - TAORMINA - 2° ANNO							
05	18.820,00	18.820,00	17.827,66	0,00	0,00	0,00	
Tot. Capitolo	18.820,00	18.820,00	17.827,66	0,00	0,00	0,00	
41502 163 INDENNITA' E RIMBORSI SPESE AL PERSONALE GDL - COMMESSA 7507 - ART. 163 - FOGLIO VENEZIA - 2° ANNO							
05	72.994,33	72.994,33	7.764,42	0,00	0,00	42.262,00	
Tot. Capitolo	72.994,33	72.994,33	7.764,42	0,00	0,00	42.262,00	
41502 165 SPESE MATERIALE DI CONSUMO DIP. GDL - COMMESSA 7403							
05	32.500,00	32.500,00	22,73	0,00	0,00	0,00	
Tot. Capitolo	32.500,00	32.500,00	22,73	0,00	0,00	0,00	
41502 201 PROGRAMMI DI RICERCA DEL DIPARTIMENTO GDL - COMMESSA 35014 - UE SPICE - GEMS - 3° ANNO							
05	3.960,00	3.960,00	930,55	0,00	0,00	0,00	
Tot. Capitolo	3.960,00	3.960,00	930,55	0,00	0,00	0,00	
41502 202 SPESE MATERIALE DI CONSUMO GDL - COMMESSA 5034							
05	4.000,00	4.000,00	4.000,00	0,00	0,00	0,00	
Tot. Capitolo	4.000,00	4.000,00	4.000,00	0,00	0,00	0,00	
41502 205 SPESE PER MATERIALI DI CONSUMO, SERVIZI, BORSE DI STUDIO, ASSEGNI DEL DIPARTIMENTO GDL - COMM. 5011							
04	3.904,84	3.904,84	792,01	0,00	0,00	1.045,79	
Tot. Capitolo	3.904,84	3.904,84	792,01	0,00	0,00	1.045,79	

IST. NAZ. OCEANOGR. E GEOF. SPER. - OGS		Giornale dei Residui				
Esercizio 2006 * Spesa						
Cap./art EPF	Residuo totale	Impegni	Mandati	Prescritto	Perente	Insussistente
41502 206 SPESE MATERIALE DI CONSUMO DIP. GDL - 5021						
05	2.079,00	2.079,00	0,00	0,00	0,00	0,00
Tot. Capitolo	2.079,00	2.079,00	0,00	0,00	0,00	0,00
41502 301 PROGRAMMI DI RICERCA DEL DIPARTIMENTO GDL - COMMESSA 7401 - PNRA-ASSO - INTE - 2° anno						
05	6.828,26	6.828,26	2.009,35	0,00	0,00	0,00
Tot. Capitolo	6.828,26	6.828,26	2.009,35	0,00	0,00	0,00
41502 302 SPESE PER MATERIALI DI CONSUMO, SERVIZI, BORSE DI STUDIO, ASSEGNI DEL DIPARTIMENTO GDL - COMM. 6104						
04	34.680,00	34.680,00	23.000,00	0,00	0,00	0,00
Tot. Capitolo	34.680,00	34.680,00	23.000,00	0,00	0,00	0,00
41502 401 SPESE PER MATERIALI DI CONSUMO, PRESTAZIONI DI SERVIZIO, BORSE DI STUDIO, ASSEGNI DI RICERCA E COLLABORAZIONI DIP. GDL COMMESSA 4024						
05	829,45	829,45	363,01	0,00	0,00	0,00
Tot. Capitolo	829,45	829,45	363,01	0,00	0,00	0,00
41502 406 SPESE PER MATERIALI DI CONSUMO, SERVIZI, BORSE DI STUDIO, ASSEGNI DEL DIPARTIMENTO GDL - COMM. 6064						
04	15.240,60	15.240,60	5.293,20	0,00	0,00	9.661,80
Tot. Capitolo	15.240,60	15.240,60	5.293,20	0,00	0,00	9.661,80
41502 407 SPESE PER MATERIALI DI CONSUMO, SERVIZI, BORSE DI STUDIO, ASSEGNI DEL DIPARTIMENTO GDL - COMM. 6074						
04	18.222,80	18.222,80	1.419,97	0,00	0,00	16.102,83
Tot. Capitolo	18.222,80	18.222,80	1.419,97	0,00	0,00	16.102,83
41502 552 SPESE PER MATERIALI DI CONSUMO, PRESTAZIONI DI SERVIZI DIPARTIMENTO GDL - COMMESSA 7504 - ART. 552 - INGV-S3 - 2° ANNO						
05	5.088,00	5.088,00	3.592,22	0,00	0,00	0,00
Tot. Capitolo	5.088,00	5.088,00	3.592,22	0,00	0,00	0,00
41502 553 SPESE PER MATERIALI DI CONSUMO, PRESTAZIONI DI SERVIZI DIPARTIMENTO GDL - COMMESSA 7505 - ART. 553 - APPENNINI - 2° ANNO						
05	2.360,00	2.360,00	574,80	0,00	0,00	0,00

IST.NAZ.OCEANOGR.E GEOF.SPESER.-OGS

Esercizio 2006 * Spesa

Giornale dei Residui

Cap./art EPF	Residuo totale	Impegni	Mandati	Prescritto	Perente	Insussistente	Note
Tot. Capitolo	2.360,00	2.360,00	574,80	0,00	0,00	0,00	
41502 554 SPESE MAT. D CONSUMO GDL - COMM. 7508							
05	2.300,00	2.300,00	73,86	0,00	0,00	0,00	
Tot. Capitolo	2.300,00	2.300,00	73,86	0,00	0,00	0,00	
41502 994 Borse di studio per programmi del Dip. GDL - per cambio numerazione							
02	4.275,68	4.275,68	0,00	0,00	0,00	0,00	
04	44.304,32	44.304,32	23.732,24	0,00	0,00	2.523,60	
Tot. Capitolo	48.580,00	48.580,00	23.732,24	0,00	0,00	2.523,60	
41502 995 Spese per prestazioni di servizi GDL - per cambio numerazione							
00	428,10	428,10	0,00	0,00	0,00	0,00	
03	0,00	0,00	0,00	0,00	0,00	0,00	
04	2.914,00	2.914,00	2.500,00	0,00	0,00	0,00	
Tot. Capitolo	3.342,10	3.342,10	2.500,00	0,00	0,00	0,00	
41502 996 Spese per materiali consumo GDL - per cambio numerazione							
04	2.936,55	2.936,55	348,00	0,00	0,00	0,00	
Tot. Capitolo	2.936,55	2.936,55	348,00	0,00	0,00	0,00	
41502 998 Spese per prestazioni di servizi GDL - per cambio numerazione							
02	775,00	775,00	0,00	0,00	0,00	0,00	
Tot. Capitolo	775,00	775,00	0,00	0,00	0,00	0,00	
41502 999 Spese per materiali consumo GDL - per cambio numerazione							
02	5,40	5,40	0,00	0,00	0,00	0,00	
04	12.860,73	12.860,73	12.295,63	0,00	0,00	0,00	
Tot. Capitolo	12.866,13	12.866,13	12.295,63	0,00	0,00	0,00	
41601 1 Indennità e rimborsi spese di missione personale OGA - 4322_01 MEDOSSE COSTE CRISPI UE MFSTEP							
04	3.037,69	3.037,69	2.833,96	0,00	0,00	0,00	
05	1.720,00	1.720,00	499,19	0,00	0,00	0,00	

IST.NAZ.OCEANOGR.E GEOF.SPER.-OGS

Esercizio 2006 * Spesa

Giornale dei Residui

Cap./art EPF	Residuo totale	Impegni	Mandati	Prescritto	Perente	Insussistente	Note
Tot. Capitolo	4.757,69	4.757,69	3.333,15	0,00	0,00	0,00	
41601	2	Indennità e rimborsi spese di missione personale OGA - 4326_2 CO2GEONET COSTE VIEZZOLI UE					
04	4.622,07	4.622,07	1.554,14	0,00	0,00	0,01	
05	3.312,00	3.312,00	1.251,70	0,00	0,00	0,00	
Tot. Capitolo	7.934,07	7.934,07	2.805,84	0,00	0,00	0,01	
41601	51	Indennità e rimborsi spese di missione personale OGA - 4321_51 MEDMOD ECHO CRISE UE MFSTEP					
04	109,72	109,72	0,00	0,00	0,00	0,00	
05	1.192,54	1.192,54	667,75	0,00	0,00	107,58	
Tot. Capitolo	1.302,26	1.302,26	667,75	0,00	0,00	107,58	
41601	52	Indennità e rimborsi spese di missione personale OGA - 4324_52 MERECHO ECHO CRISE UE (VI PQ)					
04	29,55	29,55	8,69	0,00	0,00	20,86	
05	289,24	289,24	177,70	0,00	0,00	0,00	
Tot. Capitolo	318,79	318,79	186,39	0,00	0,00	20,86	
41601	53	Indennità e rimborsi spese di missione personale OGA - 4525_53 IR3MOD ECHO SOLIDORO CLBM					
03	10.136,16	10.136,16	9.172,53	0,00	0,00	299,58	
04	4.873,00	4.873,00	927,92	0,00	0,00	0,00	
05	6.000,00	6.000,00	0,00	0,00	0,00	0,00	
Tot. Capitolo	21.009,16	21.009,16	10.100,45	0,00	0,00	299,58	
41601	54	Indennità e rimborsi spese di missione personale OGA - 4527_54 ECHO ANAREVE					
04	4.976,54	4.976,54	519,25	0,00	0,00	0,00	
Tot. Capitolo	4.976,54	4.976,54	519,25	0,00	0,00	0,00	
41601	57	Indennità e rimborsi spese di missione personale OGA - 4524_57 ECHO IXEL					
03	4.499,69	4.499,69	1.016,95	0,00	0,00	424,00	
Tot. Capitolo	4.499,69	4.499,69	1.016,95	0,00	0,00	424,00	
41601	101	Indennità e rimborsi spese di missione personale OGA - 4530_101 ARCHIMEDE NODC MOSETTI APAT					
05	4.243,03	4.243,03	3.883,76	0,00	0,00	0,36	

Giornale dei Residui						
Esercizio 2006 * Spesa						
Cap./art EPF	Residuo totale	Impegni	Mandati	Prescritto	Perente	Note
Tot. Capitolo	4.243,03	4.243,03	3.883,76	0,00	0,00	0,36
41601 131 Indennità e rimborsi spese di missione personale OGA - 4323_131 MEDM3A OCE GACIC UE MFSTEP						
04	109,74	109,74	38,89	0,00	0,00	0,00
05	5.375,03	5.350,93	4.883,75	0,00	0,00	267,63
Tot. Capitolo	5.484,77	5.460,67	4.922,64	0,00	0,00	267,63
41601 132 Indennità e rimborsi spese di missione personale OGA - 4325_132 MERSEA OCE GACIC UE (VI PQ)						
04	53,61	53,61	0,00	0,00	0,00	0,00
Tot. Capitolo	53,61	53,61	0,00	0,00	0,00	0,00
41601 133 Indennità e rimborsi spese di missione personale OGA - 4521_133 CORCOR OCE GACIC CORILA						
03	131,05	131,05	7,90	0,00	0,00	0,00
04	3.733,67	3.733,67	688,84	0,00	0,00	0,00
05	3.430,64	3.430,64	601,52	0,00	0,00	0,00
Tot. Capitolo	7.295,36	7.295,36	1.298,26	0,00	0,00	0,00
41601 134 Indennità e rimborsi spese di missione personale OGA - 4528_134 ASAINPRA OCE RUSSI PNRA						
04	1.899,00	1.899,00	1.639,20	0,00	0,00	0,00
05	6.568,62	6.568,62	5.900,79	0,00	0,00	0,00
Tot. Capitolo	8.467,62	8.467,62	7.599,99	0,00	0,00	0,00
41601 135 Indennità e rimborsi spese di missione personale OGA - 4531_135 ADRICOSM-EXT OCE GACIC IOC UNESCO						
05	30.206,56	30.206,56	13.569,42	0,00	0,00	0,00
Tot. Capitolo	30.206,56	30.206,56	13.569,42	0,00	0,00	0,00
41601 204 INDENNITA E RIMBORSI SPESE DI MISSIONE PERSONALE OGA - COMM. 4105						
05	2.000,00	2.000,00	405,65	0,00	0,00	0,00
Tot. Capitolo	2.000,00	2.000,00	405,65	0,00	0,00	0,00
41601 207 Indennità e rimborsi spese di missione personale OGA - 4523_207 RISK EDUTER						
03	593,25	593,25	581,36	0,00	0,00	0,00

IST. NAZ. OCEANOGR. E GEOF. SPER. - OGS

Esercizio 2006 * Spesa

Giornale dei Residui

Cap./art EPF	Residuo totale	Impegni	Mandati	Prescritto	Perente	Insussistente	Note
Tot. Capitolo	593,25	593,25	581,36	0,00	0,00	0,00	
41601 210 Indennità e rimborsi spese di missione personale OGA - 4401							
05	14.116,38	14.116,38	9.853,58	0,00	0,00	274,24	
Tot. Capitolo	14.116,38	14.116,38	9.853,58	0,00	0,00	274,24	
41601 211 INDEN. E RIMB. SPESE MISSIONE OGA - COMM. 4402							
05	7.000,00	7.000,00	2.952,21	0,00	0,00	0,00	
Tot. Capitolo	7.000,00	7.000,00	2.952,21	0,00	0,00	0,00	
41601 212 INDENN. E RIMB. SPESE MISSIONE OGA - COMM. 4403							
05	2.000,00	2.000,00	41,10	0,00	0,00	0,00	
Tot. Capitolo	2.000,00	2.000,00	41,10	0,00	0,00	0,00	
41601 231 Indennità e rimborsi spese di missione personale OGA - 4320_231 MEDARGO SIRE POULAIN UE MFSTEP							
05	639,72	639,72	584,72	0,00	0,00	0,00	
Tot. Capitolo	639,72	639,72	584,72	0,00	0,00	0,00	
41601 233 INDEN. E RIMB. SPESE MISSIONE DIP. OGA - COMM. 4532_233 EGITTO SIRE POULAIN ONR							
05	7.113,58	7.113,58	5.982,06	0,00	0,00	518,01	
Tot. Capitolo	7.113,58	7.113,58	5.982,06	0,00	0,00	518,01	
41601 235 Indennità e rimborsi spese di missione personale OGA - 4533							
05	1.002,00	1.002,00	0,00	0,00	0,00	350,00	
Tot. Capitolo	1.002,00	1.002,00	0,00	0,00	0,00	350,00	
41601 302 INDEN. E RIMB. SPESE MISSIONE OGA - COMM. 4110							
05	4.130,32	4.130,32	0,00	0,00	0,00	0,00	
Tot. Capitolo	4.130,32	4.130,32	0,00	0,00	0,00	0,00	
41601 303 Indennità e rimborsi spese di missione personale OGA - 4101_303 DIROGA GEN							

IST. NAZ. OCEANOGR. E GEOF. SPER. - OGS		Giornale dei Residui				
Esercizio 2006 * Spesa						
Cap./art EPF	Residuo totale	Impegni	Mandati	Prescritto	Perente	Insussistente
Note						
04	0,00	0,00	0,00	0,00	0,00	0,00
05	14.654,88	14.654,88	9.217,76	0,00	0,00	0,00
Tot. Capitolo	14.654,88	14.654,88	9.217,76	0,00	0,00	0,00
41602 53 Spese per materiali di consumo, prestazioni di servizi, borse di studio, assegni di ricerca e collaborazioni Dip. OGA - 4525_53 IR3MOD ECHO SOLIDORO CLEM						
03	2.637,84	2.637,84	2.637,84	0,00	0,00	0,00
04	2.500,00	2.500,00	756,84	0,00	0,00	0,00
05	40.445,92	40.445,92	0,00	0,00	0,00	4.933,46
Tot. Capitolo	45.583,76	45.583,76	3.394,68	0,00	0,00	4.933,46
41602 54 Spese per materiali di consumo, prestazioni di servizi, borse di studio, assegni di ricerca e collaborazioni Dip. OGA - 4527_54 ANAREVE ECHO SOLIDORO CORILA						
05	15.041,04	15.041,04	8.166,66	0,00	0,00	0,00
Tot. Capitolo	15.041,04	15.041,04	8.166,66	0,00	0,00	0,00
41602 57 Spese per materiali di consumo, prestazioni di servizi, borse di studio, assegni di ricerca e collaborazioni Dip. OGA - 4524_57 ECHO IXEL						
03	1.700,76	1.700,76	414,06	0,00	0,00	0,00
Tot. Capitolo	1.700,76	1.700,76	414,06	0,00	0,00	0,00
41602 101 Spese per materiali di consumo, prestazioni di servizi, borse di studio, assegni di ricerca e collaborazioni Dip. OGA - 4530 ARCHIMEDE NODC MOSETTI APAT						
05	8.078,49	8.078,49	8.076,24	0,00	0,00	0,00
Tot. Capitolo	8.078,49	8.078,49	8.076,24	0,00	0,00	0,00
41602 131 Spese per materiali di consumo, prestazioni di servizi, borse di studio, assegni di ricerca e collaborazioni Dip. OGA - 4323_131 OCE MED3A						
04	668,60	668,60	25,30	0,00	0,00	0,00
Tot. Capitolo	668,60	668,60	25,30	0,00	0,00	0,00
41602 132 Spese per materiali di consumo, prestazioni di servizi, borse di studio, assegni di ricerca e collaborazioni Dip. OGA - 4325_132 MERSEA OCE GACIC UE (VI PQ)						
04	225,39	225,39	225,39	0,00	0,00	0,00
05	13.536,11	13.536,11	12.397,42	0,00	0,00	0,00

IST.NAZ.OCEANOGR.E GEOF.SPÉR.-OGS		Giornale dei Residui					
Esercizio 2006 * Spesa							
Cap./art EPF	Residuo totale	Impegni	Mandati	Prescritto	Perente	Insussistente	Note
Tot. Capitolo	13.761,50	13.761,50	12.622,81	0,00	0,00	0,00	
41602 133	Spese per materiali di consumo, prestazioni di servizi, borse di studio, assegni di ricerca e collaborazioni Dip. OGA - 4521_133 CORCOR OCE GACIC CORILA						
04	76,78	76,78	51,00	0,00	0,00	0,00	
Tot. Capitolo	76,78	76,78	51,00	0,00	0,00	0,00	
41602 134	Spese per materiali di consumo, prestazioni di servizi, borse di studio, assegni di ricerca e collaborazioni Dip. OGA - 4528_134 ASAINPNRA OCE RUSSI PNRA						
04	4.987,98	4.987,98	182,25	0,00	0,00	0,00	
05	35.000,00	35.000,00	9.400,13	0,00	0,00	0,00	
Tot. Capitolo	39.987,98	39.987,98	9.582,38	0,00	0,00	0,00	
41602 135	Spese per materiali di consumo, prestazioni di servizi, borse di studio, assegni di ricerca e collaborazioni Dip. OGA - 4531_135 ADRICOSM-EXT OCE GACIC IOC-UNESCO						
05	31.048,01	31.189,01	24.748,57	0,00	0,00	0,00	
Tot. Capitolo	31.048,01	31.189,01	24.748,57	0,00	0,00	0,00	
41602 139	Spese per materiali di consumo, prestazioni di servizi, borse di studio, assegni di ricerca e collaborazioni Dip. OGA - 4505_139 OCE PNRA						
03	238,09	238,09	0,00	0,00	0,00	0,00	
05	1.887,62	1.887,62	1.731,38	0,00	0,00	0,00	
Tot. Capitolo	2.125,71	2.125,71	1.731,38	0,00	0,00	0,00	
41602 203	SPESE PER MATERIALI DI CONSUMO, PRESTAZIONI DI SERVIZIO, BORSE DI STUDIO, ASSEgni DI RICERCA E COLL. DIP. OGA - COMM. 4102						
05	2.000,00	2.000,00	0,00	0,00	0,00	0,00	
Tot. Capitolo	2.000,00	2.000,00	0,00	0,00	0,00	0,00	
41602 207	Spese per materiali di consumo, prestazioni di servizi, borse di studio, assegni di ricerca e collaborazioni Dip. OGA - 4523_207 RISK EDUTER						
03	5.123,97	5.123,97	4.910,45	0,00	0,00	213,52	
Tot. Capitolo	5.123,97	5.123,97	4.910,45	0,00	0,00	213,52	

Giornale dei Residui						
Esercizio 2006 * Spesa						
Cap./art EPF	Residuo totale	Impegni	Mandati	Prescritto	Perente	Insussistente
Note						

41602 208 Spese per materiali di consumo, prestazioni di servizi, borse di studio, assegni di ricerca e collaborazioni Dip. OGA - 4001_208 GENRISK RISK						
05	3.935,48	3.935,48	0,00	0,00	0,00	0,00
Tot. Capitolo	3.935,48	3.935,48	0,00	0,00	0,00	0,00

41602 210 Spese per materiali di consumo, prestazioni di servizi, borse di studio, assegni di ricerca e collaborazioni Dip. OGA - 4401_210 PER_S2 RISK PERUZZA INGV						
05	16.000,00	16.000,00	6.198,84	0,00	0,00	0,00
Tot. Capitolo	16.000,00	16.000,00	6.198,84	0,00	0,00	0,00

41602 211 Spese per materiali di consumo, prestazioni di servizi, borse di studio, assegni di ricerca e collaborazioni Dip. OGA - 4402_211 S2_12 RISK REBEZ INGV						
05	5.400,00	5.400,00	2.240,94	0,00	0,00	0,00
Tot. Capitolo	5.400,00	5.400,00	2.240,94	0,00	0,00	0,00

41602 212 Spese per materiali di consumo, prestazioni di servizi, borse di studio, assegni di ricerca e collaborazioni Dip. OGA - 4403_212 EDURISK RISK PERUZZA INGV						
05	7.800,00	7.800,00	6.931,56	0,00	0,00	0,00
Tot. Capitolo	7.800,00	7.800,00	6.931,56	0,00	0,00	0,00

41602 231 Spese per materiali di consumo, prestazioni di servizi, borse di studio, assegni di ricerca e collaborazioni Dip. OGA - 4320_231 MEDARGO SIRE FOULAIN UE MFSTEP						
03	11.293,19	11.293,19	10.834,43	0,00	0,00	206,85
04	7.173,28	7.173,28	7.173,28	0,00	0,00	0,00
05	8.000,00	8.000,00	215,41	0,00	0,00	0,00
Tot. Capitolo	26.466,47	26.466,47	18.223,12	0,00	0,00	206,85

41602 233 Spese per materiali di consumo, prestazioni di servizi, borse di studio, assegni di ricerca e collaborazioni Dip. OGA - 4532_233 EGITTO SIRE FOULAIN ONR						
05	9.725,85	9.725,85	9.621,74	0,00	0,00	104,11
Tot. Capitolo	9.725,85	9.725,85	9.621,74	0,00	0,00	104,11

41602 302 Spese per materiali di consumo, prestazioni di servizi, borse di studio, assegni di ricerca e collaborazioni Dip. OGA -4110 BOMA_EXT DIROGA CRISE SASA						
05	6.351,12	6.351,12	5.783,48	0,00	0,00	0,00

IST.NAZ.OCEANOGR.E GEOF.SPÉR.-OGS

Esercizio 2006 * Spesa

Giornale dei Residui

Cap./art EPF	Residuo totale	Impegni	Mandati	Prescritto	Perente	Insussistente	Note
Tot. Capitolo	6.351,12	6.351,12	5.783,48	0,00	0,00	0,00	
41602 303 Spese per materiali di consumo, prestazioni di servizi, borse di studio, assegni di ricerca e collaborazioni Dip. OGA - 4101_303 GEN DIROGA CRISE							
05	10.347,73	10.347,73	8.732,03	0,00	0,00	7,76	
Tot. Capitolo	10.347,73	10.347,73	8.732,03	0,00	0,00	7,76	
41602 304 Spese per materiali di consumo, prestazioni di servizi, borse di studio, assegni di ricerca e collaborazioni Dip. OGA -4601_304 ADRIANE DIROGA CRISE F.DO TS							
05	14.904,00	14.904,00	13.501,59	0,00	0,00	0,00	
Tot. Capitolo	14.904,00	14.904,00	13.501,59	0,00	0,00	0,00	
41602 994 Borse di studio per programmi del Dip. OGA - per cambio numerazione							
01	0,00	0,00	0,00	0,00	0,00	0,00	
02	2.333,40	2.333,40	2.333,40	0,00	0,00	0,08	
03	4.216,00	4.216,00	4.200,00	0,00	0,00	16,00	
04	3.011,72	3.011,72	2.333,32	0,00	0,00	678,40	
Tot. Capitolo	9.561,12	9.561,12	8.866,64	0,00	0,00	694,48	
41602 995 Spese per prestazioni di servizi OGA - per cambio numerazione							
02	0,00	0,00	0,00	0,00	0,00	0,00	
03	3.500,00	3.500,00	3.500,00	0,00	0,00	0,00	
04	300,02	300,02	0,00	0,00	0,00	300,02	
Tot. Capitolo	3.800,02	3.800,02	3.500,00	0,00	0,00	300,02	
41602 996 Spese per materiali di consumo OGA - per cambio numerazione							
02	0,00	0,00	0,00	0,00	0,00	0,00	
Tot. Capitolo	0,00	0,00	0,00	0,00	0,00	0,00	
41602 997 Borse di studio per programmi del Dip. OGA - per cambio numerazione							
02	0,00	0,00	0,00	0,00	0,00	0,00	
Tot. Capitolo	0,00	0,00	0,00	0,00	0,00	0,00	
41602 998 Spese per prestazioni di servizi OGA - per cambio numerazione							

IST. NAZ. OCEANOGR. E GEOF. SPER. - OGS		Giornale dei Residui				
Esercizio 2006 * Spesa		Residuo totale				
Cap./art EPF		Impegni	Mandati	prescritto	Perente	Insussistente
		Note				
02	0,00	0,00	0,00	0,00	0,00	0,00
Tot. Capitolo	0,00	0,00	0,00	0,00	0,00	0,00
41602 999 Spese per materiali di consumo OGA - per cambio numerazione						
02	0,00	0,00	0,00	0,00	0,00	0,00
Tot. Capitolo	0,00	0,00	0,00	0,00	0,00	0,00
41701 1 INDENNITA' E RIMBORSI SPESE DI MISSIONE PERSONALE CRS COMM. 2124						
03	5.888,02	5.888,02	5.180,06	0,00	0,00	0,00
04	21.000,00	21.000,00	336,39	0,00	0,00	0,00
Tot. Capitolo	26.888,02	26.888,02	5.516,45	0,00	0,00	0,00
41701 2 INDENNITA' E RIMBORSI SPESE DI MISSIONE PERSONALE CRS						
03	200,74	200,74	141,40	0,00	0,00	0,00
04	4.256,85	4.256,85	2.127,42	0,00	0,00	0,00
05	8.338,00	8.338,00	89,60	0,00	0,00	0,00
Tot. Capitolo	12.795,59	12.795,59	2.358,42	0,00	0,00	0,00
41701 3 INDENNITA' E RIMBORSI SPESE DI MISSIONE						
05	7.043,00	7.043,00	57,10	0,00	0,00	0,00
Tot. Capitolo	7.043,00	7.043,00	57,10	0,00	0,00	0,00
41701 5 INDENNITA' E RIMBORSI SPESE DI MISSIONE PERSONALE CRS COMMESSA 2502						
05	4.500,00	4.500,00	0,00	0,00	0,00	0,00
Tot. Capitolo	4.500,00	4.500,00	0,00	0,00	0,00	0,00
41701 12 INDENNITA' E RIMBORSI SPESE DI MISSIONE PERSONALE CRS COMM. 2132						
04	8.063,32	8.063,32	1.832,98	0,00	0,00	0,00
Tot. Capitolo	8.063,32	8.063,32	1.832,98	0,00	0,00	0,00
41701 13 INDENNITA' E RIMBORSI SPESE DI MISSIONE PERSONALE CRS COMM. 2126						
03	12.733,80	12.733,80	10.711,76	0,00	0,00	0,00

IST.NAZ.OCEANOGR.E GEOF.SPER.-OGS
Esercizio 2006 * Spesa

Giornale dei Residui						
Esercizio 2006 * Spesa						
Cap./art EPF	Residuo totale	Impegni	Mandati	Prescritto	Perente	Insussistente
Note						
	Tot. Capitolo	12.733,80	12.733,80	10.711,76	0,00	0,00
	41701 15 INDENNITA' E RIMB. SPESE MISSIONE PERS. CRS - COMMESSA 2505					
	05	3.600,00	3.600,00	551,57	0,00	0,00
	Tot. Capitolo	3.600,00	3.600,00	551,57	0,00	0,00
	41701 16 INDENNITA' E RIMB. SPESE MISSIONE PERS. CRS - COMMESSA 2506					
	05	11.700,00	11.700,00	2.964,05	0,00	0,00
	Tot. Capitolo	11.700,00	11.700,00	2.964,05	0,00	0,00
	41701 17 INDENNITA' E RIMB. SPESE MISSIONE CRS - COMMESSA 2507					
	05	3.914,11	3.914,11	1.032,39	0,00	0,00
	Tot. Capitolo	3.914,11	3.914,11	1.032,39	0,00	0,00
	41701 998 Indennità e rimborsi spese di missione CRS - per cambio numerazione					
	02	997,27	997,27	0,00	0,00	0,00
	03	204,45	204,45	0,00	0,00	0,00
	04	55,21	55,21	0,00	0,00	0,00
	Tot. Capitolo	1.256,93	1.256,93	0,00	0,00	0,00
	41701 999 Indennità e rimborsi spese di missione CRS - per cambio numerazione					
	04	66,47	66,47	0,00	0,00	0,00
	Tot. Capitolo	66,47	66,47	0,00	0,00	0,00
	41702 1 SPESE PER MATERIALI DI CONSUMO DIP. CRS					
	04	8.093,38	8.093,38	5.216,85	0,00	0,00
	05	15.819,00	15.819,00	7.673,89	0,00	0,00
	Tot. Capitolo	23.912,38	23.912,38	12.890,74	0,00	0,00
	41702 2 SPESE PER MATERIALI DI CONSUMO					
	03	3.800,00	3.800,00	3.581,13	0,00	0,00
	04	800,00	800,00	729,09	0,00	0,00
	05	3.546,00	3.546,00	3.521,04	0,00	0,00

IST. NAZ. OCEANOGR. E GEOF. SPER. - OGS

Esercizio 2006 * Spesa

Giornale dei Residui

Cap./art EPF	Residuo totale	Impegni	Mandati	Prescritto	Perente	Insussistente	Note
Tot. Capitolo	8.146,00	8.146,00	7.831,26	0,00	0,00	0,00	
41702 3 SPESE PER MATERIALI DI CONSUMO PRESTAZIONI DI SERVIZI BORSE DI STUDIO ASSEGNI DI RICERCA COLL. DIP. CRS							
05	20.630,35	20.630,35	20.616,10	0,00	0,00	0,00	
Tot. Capitolo	20.630,35	20.630,35	20.616,10	0,00	0,00	0,00	
41702 4 SPESE PER MATERIALI DI CONSUMO PRESTAZIONI DI SERVIZI BORSE DI STUDIO ASSEGNI DI RICERCA E COLL. DIP. CRS							
05	12.633,34	12.633,34	12.633,26	0,00	0,00	0,00	
Tot. Capitolo	12.633,34	12.633,34	12.633,26	0,00	0,00	0,00	
41702 5 SPESE PER MATERIALI DI CONSUMO PRESTAZIONI DI SERVIZI BORSE DI STUDIO ASSEGNI DI RICERCA E COLL. DIP. CRS COMM. 2502							
05	1.350,00	1.350,00	0,00	0,00	0,00	0,00	
Tot. Capitolo	1.350,00	1.350,00	0,00	0,00	0,00	0,00	
41702 12 SPESE PER MATERIALI DI CONSUMO DIP. CRS COMM. 2132							
04	14.400,00	14.400,00	5.000,00	0,00	0,00	2.022,09	
Tot. Capitolo	14.400,00	14.400,00	5.000,00	0,00	0,00	2.022,09	
41702 13 SPESE PER MATERIALI DI CONSUMO DIP. CRS COMM. 2126							
03	32.771,22	32.771,22	31.178,18	0,00	0,00	0,00	
Tot. Capitolo	32.771,22	32.771,22	31.178,18	0,00	0,00	0,00	
41702 15 SPESE MATERIALE DI CONSUMO CRS. COMMESSA 2505							
05	11.674,75	11.674,75	4.887,41	0,00	0,00	0,00	
Tot. Capitolo	11.674,75	11.674,75	4.887,41	0,00	0,00	0,00	
41702 16 SPESE MATERIALE DI CONSUMO CRS - COMMESSA 2506							
05	24.156,00	24.156,00	10.069,78	0,00	0,00	2.022,09	

IST.NAZ.OCEANOGR.E GEOF.SPER.-OGS		Giornale dei Residui					
Esercizio 2006 * Spesa		Impegni		Mandati		Prescritto	
Cap./art EPF	Residuo totale						
						Perente	Insussistente
							Note
Tot. Capitolo	24.156,00	24.156,00	10.069,78	0,00	0,00	2.022,09	
41702 17 SPESE MATERIALE DI CONSUMO CRS - COMMESSA 2507							
05	6.066,93	6.066,93	282,93	0,00	0,00	0,00	0,00
Tot. Capitolo	6.066,93	6.066,93	282,93	0,00	0,00	0,00	0,00
41702 996 Borse di studio per programmi del Dip. CRS - per cambio numerazione							
02	4.363,00	4.363,00	4.034,49	0,00	0,00	0,00	0,00
Tot. Capitolo	4.363,00	4.363,00	4.034,49	0,00	0,00	0,00	0,00
41801 1 Indennità e rimborsi spese missione RIMA - 6092 EUROMAP							
05	4.596,43	4.596,43	2.292,08	0,00	0,00	0,00	0,00
Tot. Capitolo	4.596,43	4.596,43	2.292,08	0,00	0,00	0,00	0,00
41801 2 Indennità e rimborsi spese missione RIMA - 6401 PNRA-VILMAP							
05	5.000,00	5.000,00	3.477,20	0,00	0,00	0,00	0,00
Tot. Capitolo	5.000,00	5.000,00	3.477,20	0,00	0,00	0,00	0,00
41801 3 Indennità e rimborsi spese missione RIMA - 6402 PNRA-WANDA							
05	3.000,00	3.000,00	415,70	0,00	0,00	0,00	0,00
Tot. Capitolo	3.000,00	3.000,00	415,70	0,00	0,00	0,00	0,00
41801 4 Indennità e rimborsi spese missione RIMA - 6403 PNRA-QUASAR							
05	1.571,67	1.571,67	19,21	0,00	0,00	420,00	
Tot. Capitolo	1.571,67	1.571,67	19,21	0,00	0,00	420,00	
41801 5 Indennità e rimborsi spese missione Dip. RIMA - Comessa 6501 - EXPLORA							
05	25.578,21	25.516,33	15.341,41	0,00	0,00	0,00	1.109,57
Tot. Capitolo	25.578,21	25.516,33	15.341,41	0,00	0,00	0,00	1.109,57
41801 6 INDENN. E RIMB.SPESE MISSIONE RIMA - COMM. 6502							

IST. NAZ. OCEANOGR. E GEOF. SPER. - OGS		Giornale dei Residui					
Esercizio 2006 * Spesa		Residuo totale		Impegni		Mandati	
Cap./art EPF						Prescritto	Note
						Perente	Insussistente
05	10.000,00	10.000,00	10.000,00	368,26	0,00	0,00	0,00
Tot. Capitolo	10.000,00	10.000,00	10.000,00	368,26	0,00	0,00	0,00
41801 7 INDENN. E RIMB. SPESE MISSIONE RIMA - COMM. 6404							
05	2.684,00	2.684,00	730,11	0,00	0,00	0,00	0,00
Tot. Capitolo	2.684,00	2.684,00	730,11	0,00	0,00	0,00	0,00
41801 50 Indennità e rimborsi spese missione RIMA - 6014							
04	720,64	720,64	228,74	0,00	0,00	0,00	491,90
Tot. Capitolo	720,64	720,64	228,74	0,00	0,00	0,00	491,90
41801 51 Indennità e rimborsi spese missione RIMA - 6024							
04	3.355,29	3.355,29	323,86	0,00	0,00	0,00	2.671,43
Tot. Capitolo	3.355,29	3.355,29	323,86	0,00	0,00	0,00	2.671,43
41801 52 Indennità e rimborsi spese missione RIMA - 6034							
04	5.794,36	5.794,36	613,48	0,00	0,00	0,00	3.715,58
05	10.494,00	10.494,00	0,00	0,00	0,00	0,00	0,00
Tot. Capitolo	16.288,36	16.288,36	613,48	0,00	0,00	0,00	3.715,58
41801 53 Indennità e rimborsi spese missione RIMA - 6044							
04	3.040,43	3.040,43	3.040,43	0,00	0,00	0,00	0,00
Tot. Capitolo	3.040,43	3.040,43	3.040,43	0,00	0,00	0,00	0,00
41801 54 Indennità e rimborsi spese missione RIMA - 6054							
04	2.252,43	2.252,43	2.252,23	0,00	0,00	0,00	0,20
Tot. Capitolo	2.252,43	2.252,43	2.252,23	0,00	0,00	0,00	0,20
41802 1 Spese consumo servizi borse assegni collab.ni RIMA - 6092 EURODOM							
05	6.191,75	6.191,75	4.587,69	0,00	0,00	0,00	269,56

IST.NAZ.OCEANOGR.E GEOF.SPER.-OGS		Giornale dei Residui				
Esercizio 2006 * Spesa						
Cap./art EFF	Residuo totale	Impegni	Mandati	Prescritto	Perente	Note
Tot. Capitolo	6.191,75	6.191,75	4.587,69	0,00	0,00	269,56
41802 2 Spese consumo servizi borse assegni collab.ni RIMA - 6401 PNRA-WILMAP						
05	2.405,97	2.405,97	374,44	0,00	0,00	0,00
Tot. Capitolo	2.405,97	2.405,97	374,44	0,00	0,00	0,00
41802 3 Spese consumo servizi borse assegni collab.ni RIMA - 6402 PNRA-WANDA						
05	20.000,00	20.000,00	0,00	0,00	0,00	20.000,00
Tot. Capitolo	20.000,00	20.000,00	0,00	0,00	0,00	20.000,00
41802 4 Spese consumo servizi borse assegni collab. RIMA - 6403 PNRA-QUASAR						
05	20.308,88	20.308,88	3.095,58	0,00	0,00	2.156,91
Tot. Capitolo	20.308,88	20.308,88	3.095,58	0,00	0,00	2.156,91
41802 5 Spese consumo servizi borse assegni collaborazioni - Dip. RIMA Comm. 6501						
04	15.679,21	15.679,21	13.288,30	0,00	0,00	2.390,91
05	75.909,41	75.785,75	66.554,38	0,00	0,00	675,00
Tot. Capitolo	91.588,62	91.464,96	79.842,68	0,00	0,00	3.065,91
41802 6 SPESE MAT. DI CONSUMO RIMA - COMM. 6502						
05	74.000,00	74.000,00	5.287,28	0,00	0,00	0,00
Tot. Capitolo	74.000,00	74.000,00	5.287,28	0,00	0,00	0,00
41802 7 SPESE MAT. DI CONSUMO RIMA - COMM. 6404						
05	8.983,21	8.633,84	1.925,63	0,00	0,00	0,00
Tot. Capitolo	8.983,21	8.633,84	1.925,63	0,00	0,00	0,00
41802 50 Spese consumo servizi borse assegni collab.ni RIMA - 6014						
04	18.160,00	18.160,00	2.003,00	0,00	0,00	1.377,00
Tot. Capitolo	18.160,00	18.160,00	2.003,00	0,00	0,00	1.377,00

Giornale dei Residui						
Esercizio 2006 * Spesa						
Cap./art EPF	Residuo totale	Impegni	Mandati	Prescritto	Perente	Insussistente
						Note
41802 51	Spese consumo servizi borse assegni collab.ni RIMA - 6024					
04	16.854,97	16.854,97	12.807,64	0,00	0,00	733,96
Tot. Capitolo	16.854,97	16.854,97	12.807,64	0,00	0,00	733,96
41802 52	Spese consumo servizi borse assegni collab.ni RIMA - 6034					
04	31.040,70	31.040,70	23.086,29	0,00	0,00	67,42
05	14.992,69	14.992,69	0,00	0,00	0,00	0,00
Tot. Capitolo	46.033,39	46.033,39	23.086,29	0,00	0,00	67,42
41802 53	Spese consumo servizi borse assegni collab.ni RIMA - 6044					
04	10.386,00	10.386,00	2.188,48	0,00	0,00	4.037,43
05	10.500,00	10.500,00	10.500,00	0,00	0,00	0,00
Tot. Capitolo	20.886,00	20.886,00	12.688,48	0,00	0,00	4.037,43
41802 54	Spese consumo servizi borse assegni collab.ni RIMA - 6054					
04	1.938,68	1.938,68	772,70	0,00	0,00	1.128,34
Tot. Capitolo	1.938,68	1.938,68	772,70	0,00	0,00	1.128,34
41802 996	Indennità e rimborsi spese di missione - per cambio numerazione					
03	240,00	240,00	0,00	0,00	0,00	240,00
04	316,77	316,77	30,68	0,00	0,00	286,09
Tot. Capitolo	556,77	556,77	30,68	0,00	0,00	526,09
41802 998	Spese per assicurazioni - per cambio numerazione					
02	7.299,43	7.299,43	0,00	0,00	0,00	7.299,43
03	6.903,04	6.903,04	0,00	0,00	0,00	6.903,04
04	14.744,52	14.744,52	0,00	0,00	0,00	14.744,52
Tot. Capitolo	28.946,99	28.946,99	0,00	0,00	0,00	28.946,99
41803 1	Spese per la gestione armatoriale n/r OGS Explora - Comessa 6501					
05	551.349,05	551.349,05	551.349,05	0,00	0,00	0,00
Tot. Capitolo	551.349,05	551.349,05	551.349,05	0,00	0,00	0,00
41901 1	Indennità e rimborsi spese di missione personale PECIB - Comessa 1232 - CO2GEONET					

IST.NAZ.OCEANOGR.E GEOF.SPER.-OGS		Giornale dei Residui				
Esercizio 2006 * Spesa						
Cap./art EPF	Residuo totale	Impegni	Mandati	Prescritto	Perente	Note
05	604,13	604,13	0,00	0,00	0,00	0,00
Tot. Capitolo	604,13	604,13	0,00	0,00	0,00	0,00
41902 1 Spese per materiali di consumo, prestazioni di servizi, borse di studio, assegni di ricerca e collaborazioni Dip.PECIB - Commessa 1232 - CO2GEONET						
05	23.034,61	23.034,61	19.173,87	0,00	0,00	0,00
Tot. Capitolo	23.034,61	23.034,61	19.173,87	0,00	0,00	0,00
52001 1 ATTIVITA' DI SERVIZIO DEL DIPARTIMENTO GDL - COMMESSA 32014 - SERVAGIP05 - ASTI						
05	27.833,03	27.762,09	5.345,09	0,00	0,00	11.672,36
Tot. Capitolo	27.833,03	27.762,09	5.345,09	0,00	0,00	11.672,36
52001 2 Indennità e rimborsi spese di missione GDL - Comm. 2013						
04	341,14	341,14	0,00	0,00	0,00	341,14
05	64,51	64,51	0,00	0,00	0,00	64,51
Tot. Capitolo	405,65	405,65	0,00	0,00	0,00	405,65
52001 3 INDENNITA' DI MISSIONE E RIMBORSO SPESE AL PERSONALE GDL - COMM. 2001						
03	1.284,94	1.284,94	98,70	0,00	0,00	1.186,24
05	57,73	57,73	0,00	0,00	0,00	57,73
Tot. Capitolo	1.342,67	1.342,67	98,70	0,00	0,00	1.243,97
52001 4 INDEN. E RIMB. SPESE MISSIONE GDL - COMM. 7704						
05	59.991,16	59.991,16	14.422,20	0,00	0,00	594,68
Tot. Capitolo	59.991,16	59.991,16	14.422,20	0,00	0,00	594,68
52001 51 ATTIVITA' DI SERVIZIO DIPARTIMENTO GDL - COMMESSA 39034 - REDEAGLE - CARS						
05	11.542,00	11.542,00	0,00	0,00	0,00	0,00
Tot. Capitolo	11.542,00	11.542,00	0,00	0,00	0,00	0,00
52001 53 ATTIVITA' DI SERVIZIO DIPARTIMENTO GDL - COMMESSA 39073 - INTERREGIII - CARS						
03	206,86	206,86	142,30	0,00	0,00	0,00
05	3.533,33	3.533,33	0,00	0,00	0,00	0,00

IST.NAZ.OCEANOGR.E GEOF.SPESER.-OGS		Giornale dei Residui					
Esercizio 2006 * Spesa							
Cap./art EPF	Residuo totale	Impegni	Mandati	Prescritto	Perente	Insussistente	Note
Tot. Capitolo		3.740,19	142,30	0,00	0,00	0,00	
52001 54 ATTIVITA' DI SERVIZIO DEL DIPARTIMENTO GDL - COMMESSA 39001 - GEN.GRUPO CARS (REST.PREST. A 38022) E 39002							
03	37,53	37,53	0,00	0,00	0,00	0,00	
05	2.181,75	2.181,75	744,43	0,00	0,00	0,00	
Tot. Capitolo		2.219,28	744,43	0,00	0,00	0,00	
52001 56 Indennità e rimborsi spese di missione GDL - Comm. 9023							
03	20,00	20,00	20,00	0,00	0,00	0,00	
04	170,74	170,74	170,74	0,00	0,00	0,00	
05	246,00	246,00	246,00	0,00	0,00	0,00	
Tot. Capitolo		436,74	436,74	0,00	0,00	0,00	
52001 59 INDENNITA' E RIMB. SPESE MISSIONE DIP. GDL - COMM. 39014							
05	4.000,00	4.000,00	1.829,17	0,00	0,00	0,00	
Tot. Capitolo		4.000,00	1.829,17	0,00	0,00	0,00	
52001 62 Indennità e rimborsi spese di missione GDL - Comm. 9064							
04	373,33	373,33	31,82	0,00	0,00	341,51	
Tot. Capitolo		373,33	31,82	0,00	0,00	341,51	
52001 63 INDENNITA' E RIMB. SPESE DI MISSIONE DIP. GDL - COMM. 7501							
05	7.000,00	7.000,00	0,00	0,00	0,00	0,00	
Tot. Capitolo		7.000,00	0,00	0,00	0,00	0,00	
52001 64 Indennità e rimborsi spese di missione GDL - Comm. 9013							
04	813,84	813,84	450,59	0,00	0,00	322,05	
05	15.013,53	15.013,53	8.792,75	0,00	0,00	56,00	
Tot. Capitolo		15.827,37	9.243,34	0,00	0,00	378,05	
52001 65 ATTIVITA' DI SERVIZIO DEL DIPARTIMENTO GDL - COMMESSA 7703							
05	1.677,23	1.677,23	0,00	0,00	0,00	0,00	

IST.NAZ.OCEANOGR.E GEOF.SPÉR.-OGS

Esercizio 2006 * Spesa

Giornale dei Residui

Cap./art EPF	Residuo totale	Impegni	Mandati	Prescritto	perente	Insussistente	Note
Tot. Capitolo	1.677,23	1.677,23	0,00	0,00	0,00	0,00	
52001 101 INDENNITA' DI MISSIONE E RIMBORSO SPESE AL PERSONALE GDL - COMM. 2							
03	143,84	143,84	8,80	0,00	0,00	0,00	
05	71,81	71,81	0,00	0,00	0,00	0,00	
Tot. Capitolo	215,65	215,65	8,80	0,00	0,00	0,00	
52001 153 Indennità e rimborsi spese di missione GDL - Comm. 3033							
03	199,32	199,32	199,32	0,00	0,00	0,00	
04	17.303,14	17.303,14	2.781,84	0,00	0,00	14.517,77	
05	930,51	930,51	40,29	0,00	0,00	890,22	
Tot. Capitolo	18.432,97	18.432,97	3.021,45	0,00	0,00	15.407,99	
52001 155 INDENNITA' DI MISSIONE E RIMBORSO SPESE AL PERSONALE GDL - COMM. 3002							
03	94,90	94,90	0,00	0,00	0,00	0,00	
05	3.280,52	3.280,52	370,71	0,00	0,00	0,00	
Tot. Capitolo	3.375,42	3.375,42	370,71	0,00	0,00	0,00	
52001 203 ATTIVITA' DI SERVIZIO SVOLTE DAL DIPARTIMENTO GDL - COMMESSA 35001 - GEN.GEMS (SERIANI) - REST. PRESTITO A 38022							
05	11.000,58	11.000,58	0,00	0,00	0,00	0,00	
Tot. Capitolo	11.000,58	11.000,58	0,00	0,00	0,00	0,00	
52001 204 Indennità e rimborsi spese di missione GDL - Comm. 5024							
04	391,74	391,74	355,08	0,00	0,00	0,00	
05	26.263,52	26.263,52	12.605,12	0,00	0,00	0,00	
Tot. Capitolo	26.655,26	26.655,26	12.960,20	0,00	0,00	0,00	
52001 251 INDENNITA' DI MISSIONE E RIMBORSO SPESE AL PERSONALE GDL - COMM. 7702							
03	83,15	83,15	83,15	0,00	0,00	0,00	
05	1.985,08	1.985,08	0,00	0,00	0,00	0,00	
Tot. Capitolo	2.068,23	2.068,23	83,15	0,00	0,00	0,00	
52001 402 INDENNITA' DI MISSIONE E RIMBORSO SPESE AL PERSONALE GDL - COMM. 4013							

Giornale dei Residui									
IST.NAZ.OCEANOGR.E GEOF.SPÉR.-OGS									
Esercizio 2006 * Spesa									
Cap./art EPF	Residuo totale	Impegni	Mandati	Prescritto	Perente	Insussistente	Note		
03	58,87	58,87	0,00	0,00	0,00	58,87			
05	6.494,29	6.494,29	1.143,42	0,00	0,00	0,00			
Tot. Capitolo	6.553,16	6.553,16	1.143,42	0,00	0,00	58,87			
52001 403 INDENNITA' E RIMB. SPESE MISSIONE PERS. GDL - COMM. 4002									
05	105,85	105,85	0,00	0,00	0,00	0,00			
Tot. Capitolo	105,85	105,85	0,00	0,00	0,00	0,00			
52001 405 Indennità e rimborsi spese di missione GDL - Comm. 4034									
04	8.356,95	8.356,95	2.172,51	0,00	0,00	6.172,42			
Tot. Capitolo	8.356,95	8.356,95	2.172,51	0,00	0,00	6.172,42			
52001 451 ATTIVITA' DI SERVIZIO SVOLTE DAL DIPARTIMENTO GDL - COMMESSA 38022 - GEOST-PITOP - SERE									
05	25.375,17	25.216,64	15.055,51	0,00	0,00	0,00			
Tot. Capitolo	25.375,17	25.216,64	15.055,51	0,00	0,00	0,00			
52001 452 ATTIVITA' DI SERVIZIO DIPARTIMENTO GDL - COMMESSA 7701 - RICSEISBIT - SERE									
05	84.668,00	84.668,00	44.029,72	0,00	0,00	0,00			
Tot. Capitolo	84.668,00	84.668,00	44.029,72	0,00	0,00	0,00			
52001 453 INDENNITA' DI MISSIONE E RIMBORSO SPESE AL PERSONALE GDL - COMM. 8002									
03	0,00	0,00	0,00	0,00	0,00	0,00			
05	579,95	579,95	182,41	0,00	0,00	0,00			
Tot. Capitolo	579,95	579,95	182,41	0,00	0,00	0,00			
52001 999 Indennità e rimborsi spese di missione GDL - per cambio numerazione									
02	1.581,73	1.581,73	0,00	0,00	0,00	0,00			
03	225,33	225,33	0,00	0,00	0,00	0,00			
04	1.349,85	1.349,85	0,00	0,00	0,00	0,00			
Tot. Capitolo	3.156,91	3.156,91	0,00	0,00	0,00	0,00			
52002 1 ATTIVITA' DI SERVIZIO DEL DIPARTIMENTO GDL - COMMESSA 32014 - SERVAGIP05 - ASTI									
05	29.523,99	29.523,99	16.861,27	0,00	0,00	1.087,58			

IST.NAZ.OCEANOGR.E GEOF.SPER.-OGS		Giornale dei Residui					
Esercizio 2006 * Spesa							
Cap./art EPF	Residuo totale	Impegni	Mandati	Prescritto	Perente	Insussistente	Note
Tot. Capitolo	29.523,99	29.523,99	16.861,27	0,00	0,00	1.087,58	
52002	2 ATTIVITA' DI SERVIZIO DEL DIPARTIMENTO GDL - COMMESSA 2013						
05	14.231,38	14.231,38	12.551,35	0,00	0,00	0,00	
Tot. Capitolo	14.231,38	14.231,38	12.551,35	0,00	0,00	0,00	
52002	3 SPESE PER MATERIALI DI CONSUMO, SERVIZI, BORSE DI STUDIO, ASSEGNI DEL DIPARTIMENTO GDL COMM. 2001						
05	13,68	13,68	13,68	0,00	0,00	0,00	
Tot. Capitolo	13,68	13,68	13,68	0,00	0,00	0,00	
52002	4 SPESE MAT. DI CONSUMO GDL - COMM. 7704						
05	90.695,35	90.695,35	16.367,39	0,00	0,00	0,00	
Tot. Capitolo	90.695,35	90.695,35	16.367,39	0,00	0,00	0,00	
52002	51 ATTIVITA' DI SERVIZIO DEL DIPARTIMENTO GDL - COMMESSA 39034 - REDEAGLE - CARS						
05	17.435,76	17.435,76	0,00	0,00	0,00	0,00	
Tot. Capitolo	17.435,76	17.435,76	0,00	0,00	0,00	0,00	
52002	53 ATTIVITA' DI SERVIZIO DEL DIPARTIMENTO GDL - COMMESSA 39073 - INTERREGIII - CARS - TERZO ANNO						
05	3.000,00	3.000,00	0,00	0,00	0,00	0,00	
Tot. Capitolo	3.000,00	3.000,00	0,00	0,00	0,00	0,00	
52002	55 SPESE MATERIALE DI CONSUMO DIP. GDL - COMM. 7601						
05	1.208,00	1.208,00	0,00	0,00	0,00	0,00	
Tot. Capitolo	1.208,00	1.208,00	0,00	0,00	0,00	0,00	
52002	56 ATTIVITA' DI SERVIZIO DEL DIPARTIMENTO GDL - COMMESSA 9023 - GRAVIMETRIA CARS						
04	57,87	57,87	57,87	0,00	0,00	0,00	
Tot. Capitolo	57,87	57,87	57,87	0,00	0,00	0,00	
52002	59 SPESE MATERIALE DI CONSUMO GDL - COMM. 39014						

IST.NAZ.OCEANOGR.E GEOF.SPÉR.-OGS		Giornale dei Residui					
Esercizio 2006 * Spesa							
Cap./art EPF	Residuo totale	Impegni	Mandati	Prescritto	Perente	Insussistente	Note
05	6.239,18	6.239,18	70,00	0,00	0,00	0,00	
Tot. Capitolo	6.239,18	6.239,18	70,00	0,00	0,00	0,00	
52002 61 ATTIVITA' DI SERVIZIO DEL DIPARTIMENTO GDL - COMMESSA 9054 - LIDOVECCHIO							
04	9.856,55	9.856,55	4.032,99	0,00	0,00	0,00	
Tot. Capitolo	9.856,55	9.856,55	4.032,99	0,00	0,00	0,00	
52002 64 SPESE PER MATERIALI DI CONSUMO, SERVIZI, BORSE DI STUDIO, ASSEGNI DEL DIPARTIMENTO GDL COMM. 9013							
05	14.058,85	14.058,85	2.296,29	0,00	0,00	0,00	
Tot. Capitolo	14.058,85	14.058,85	2.296,29	0,00	0,00	0,00	
52002 65 SPESE MAT. DI CONSUMO GDL - COMM. 7703							
05	976,32	976,32	0,00	0,00	0,00	0,00	
Tot. Capitolo	976,32	976,32	0,00	0,00	0,00	0,00	
52002 101 SPESE PER MATERIALI DI CONSUMO, SERVIZI, BORSE DI STUDIO, ASSEGNI DEL DIPARTIMENTO GDL COMM. 2							
03	157,19	157,19	0,00	0,00	0,00	157,19	
05	1.139,54	1.139,54	346,12	0,00	0,00	0,00	
Tot. Capitolo	1.296,73	1.296,73	346,12	0,00	0,00	157,19	
52002 153 ATTIVITA' DI SERVIZIO DEL DIPARTIMENTO GDL - COMMESSA 33033 - RICLARFVG - GEDA - 3° ANNO ATTIVITA'							
05	27.518,11	27.518,11	27.517,87	0,00	0,00	0,00	
Tot. Capitolo	27.518,11	27.518,11	27.517,87	0,00	0,00	0,00	
52002 155 SPESE PER MATERIALI DI CONSUMO, SERVIZI, BORSE DI STUDIO, ASSEGNI DEL DIPARTIMENTO GDL COMM. 3002							
03	259,50	259,50	259,50	0,00	0,00	0,00	
05	2.155,48	2.155,48	2.155,48	0,00	0,00	0,00	
Tot. Capitolo	2.414,98	2.414,98	2.414,98	0,00	0,00	0,00	
52002 203 SPESE MAT. DI CONSUMO DIP. GDL - COMM. 5001							
05	31,77	31,77	0,00	0,00	0,00	0,00	

IST.NAZ.OCEANOGR.E GEOF.SPÉR.-OGS

Esercizio 2006 * Spesa

Giornale dei Residui

Cap./art EPF	Residuo totale	Impegni	Mandati	Prescritto	Perente	Insussistente	Note
Tot. Capitolo	31,77	31,77	0,00	0,00	0,00	0,00	
52002 204 ATTIVITA' DI SERVIZIO SVOLTE DAL DIPARTIMENTO GDL - COMMESSA 35001 - GEN.GEMS (SERIANI) - REST.PRESTITO A 38022							
05	11.249,12	11.249,12	403,93	0,00	0,00	7.500,00	
Tot. Capitolo	11.249,12	11.249,12	403,93	0,00	0,00	7.500,00	
52002 251 SPESE MAT. DI CONSUMO DIP. GDL - COMM. 7702							
05	381,08	381,08	0,00	0,00	0,00	0,00	
Tot. Capitolo	381,08	381,08	0,00	0,00	0,00	0,00	
52002 252 SPESE MAT. DI CONSUMO GDL - COMMESSA 7705 - ART. 252 - SEISBIT-IND							
05	50.466,67	50.466,67	0,00	0,00	0,00	0,00	
Tot. Capitolo	50.466,67	50.466,67	0,00	0,00	0,00	0,00	
52002 402 SPESE PER MATERIALI DI CONSUMO, SERVIZI, BORSE DI STUDIO, ASSEGNI DEL DIPARTIMENTO GDL COMM. 4013							
03	64,80	64,80	64,80	0,00	0,00	0,00	
05	965,84	965,84	108,67	0,00	0,00	0,00	
Tot. Capitolo	1.030,64	1.030,64	173,47	0,00	0,00	0,00	
52002 451 ATTIVITA' DI SERVIZIO SVOLTE DAL DIPARTIMENTO GDL - COMMESSA 38022 - GEOST-PITOP - SERE							
05	11.287,42	11.287,42	10.567,42	0,00	0,00	0,00	
Tot. Capitolo	11.287,42	11.287,42	10.567,42	0,00	0,00	0,00	
52002 452 ATTIVITA' DI SERVIZIO DEL DIPARTIMENTO GDL - COMMESSA 7701 - ART. 452 - RICSEISBIT - SERE - 2° ANNO							
05	139.062,88	139.062,88	45.098,53	0,00	0,00	0,00	
Tot. Capitolo	139.062,88	139.062,88	45.098,53	0,00	0,00	0,00	
52002 453 SPESE MAT. CONSUMO DIP. GDL - COMM. 8002							
05	517,06	517,06	510,29	0,00	0,00	0,00	

IST. NAZ. OCEANOGR. E GEOF. SPER. - OGS		Giornale dei Residui				
Esercizio 2006 * Spesa						
Cap./art EPF	Residuo totale	Impegni	Mandati	Prescritto	Perente	Note
Tot. Capitolo	517,06	517,06	510,29	0,00	0,00	0,00
52002 998 Spese per prestazioni di servizi GDL - per cambio numerazione						
02	1.743,00	1.743,00	0,00	0,00	0,00	0,00
04	2.000,00	2.000,00	0,00	0,00	0,00	0,00
Tot. Capitolo	3.743,00	3.743,00	0,00	0,00	0,00	0,00
52002 999 SPESE PER MATERIALI DI CONSUMO, SERVIZI, BORSE DI STUDIO, ASSEGNI DEL DIP. GDL - Articolazione residui						
03	3.620,00	3.620,00	3.600,00	0,00	0,00	0,00
04	110,51	110,51	0,00	0,00	0,00	0,00
Tot. Capitolo	3.730,51	3.730,51	3.600,00	0,00	0,00	0,00
52101 3 INDEN. E RIMB. SPESE MISSIONE OGA - COMM. 4725						
05	2.048,00	2.048,00	0,00	0,00	0,00	0,00
Tot. Capitolo	2.048,00	2.048,00	0,00	0,00	0,00	0,00
52101 55 Indennità e rimborsi spese missione personale OGA - 4635_55 MELA3 ECHO MELAKU CANU CNV						
04	4.871,41	4.871,41	792,77	0,00	0,00	0,00
05	3.000,00	3.000,00	0,00	0,00	0,00	0,00
Tot. Capitolo	7.871,41	7.871,41	792,77	0,00	0,00	0,00
52101 58 Indennità e rimborsi spese di missione personale OGA - Commessa 4617_58 ECHO CNV2						
03	511,87	511,87	274,81	0,00	0,00	225,14
Tot. Capitolo	511,87	511,87	274,81	0,00	0,00	225,14
52101 136 Indennità e rimborsi spese di missione personale OGA - 4719_136 MONIBOC OCE GACIC CORILA						
05	13.616,63	13.616,63	3.846,83	0,00	0,00	72,84
Tot. Capitolo	13.616,63	13.616,63	3.846,83	0,00	0,00	72,84
52101 137 INDEN. E RIMB. SPESE MISSIONE OGA - COMM. 4722						
05	2.550,15	2.550,15	599,77	0,00	0,00	0,00

IST.NAZ.OCEANOGR.E GEOF.SPESER.-OGS		Giornale dei Residui					
Esercizio 2006 * Spesa							
Cap./art EPF	Residuo totale	Impegni	Mandati	prescritto	Perente	Insussistente	Note
Tot. Capitolo	2.550,15	2.550,15	599,77	0,00	0,00	0,00	
52101 138 Indennità e rimborsi spese di missione personale OGA - 4632_138 DIROGA PALME							
04	650,03	650,03	254,07	0,00	0,00	0,00	
Tot. Capitolo	650,03	650,03	254,07	0,00	0,00	0,00	
52101 201 Indennità e rimborsi spese di missione personale OGA - 4631_201 RICLARFVG RISK SLAJKO REG. FVG							
03	425,19	425,19	345,74	0,00	0,00	60,30	
04	19.307,12	19.307,12	7.002,79	0,00	0,00	140,59	
05	11.000,00	11.000,00	9.012,70	0,00	0,00	0,00	
Tot. Capitolo	30.732,31	30.732,31	16.361,23	0,00	0,00	200,89	
52101 202 INDEN. E RIMB. SPESE MISSIONE OGA - COMM. 4723							
05	2.400,00	2.400,00	0,00	0,00	0,00	0,00	
Tot. Capitolo	2.400,00	2.400,00	0,00	0,00	0,00	0,00	
52101 209 INDEN. E RIMB. SPESE MISSIONE OGA - COMM. 4724							
05	19.242,00	19.242,00	0,00	0,00	0,00	0,00	
Tot. Capitolo	19.242,00	19.242,00	0,00	0,00	0,00	0,00	
52101 301 Indennità e rimborsi spese missione personale OGA - 4721							
05	17.627,58	17.627,58	7.520,46	0,00	0,00	44,60	
Tot. Capitolo	17.627,58	17.627,58	7.520,46	0,00	0,00	44,60	
52101 351 INDENN.E RIMB. SPESE MISSIONE OGA - COMMESSA 4726							
05	1.000,00	1.000,00	328,14	0,00	0,00	0,00	
Tot. Capitolo	1.000,00	1.000,00	328,14	0,00	0,00	0,00	
52101 999 Indennità e rimborsi spese di missione OGA - per cambio numerazione							
02	669,95	669,95	0,00	0,00	0,00	0,00	
03	30,70	30,70	0,00	0,00	0,00	0,00	

IST.NAZ.OCEANOGR.E GEOF.SPER.-OGS		Giornale dei Residui					
Esercizio 2006 * Spesa							
Cap./art EPF	Residuo totale	Impegni	Mandati	Prescritto	Perente	Insussistente	Note
Tot. Capitolo	700,65	700,65	0,00	0,00	0,00	0,00	
52102 3 SPESE MATERIALE DI CONSUMO OGA - COMMESSA 4725							
05	3.994,00	3.994,00	0,00	0,00	0,00	0,00	
Tot. Capitolo	3.994,00	3.994,00	0,00	0,00	0,00	0,00	
52102 31 SPESE MATERIALE DI CONSUMO OGA - COMM. 4720							
05	1.352,00	1.352,00	1.288,14	0,00	0,00	0,00	
Tot. Capitolo	1.352,00	1.352,00	1.288,14	0,00	0,00	0,00	
52102 55 Spese per materiali di consumo, prestazioni di servizi, borse di studio, assegni di ricerca e collaborazioni Dip. OGA - 4635_55 MELI3 ECHO MELAKU CANU CVN							
04	4.056,00	4.056,00	0,00	0,00	0,00	0,00	
05	11.336,00	11.336,00	0,00	0,00	0,00	0,00	
Tot. Capitolo	15.392,00	15.392,00	0,00	0,00	0,00	0,00	
52102 58 Spese per materiali di consumo, prestazioni di servizi, borse di studio, assegni di ricerca e collaborazioni Dip. OGA - Commessa 4617_58 ECHO CNV2							
03	557,88	557,88	557,88	0,00	0,00	0,00	
Tot. Capitolo	557,88	557,88	557,88	0,00	0,00	0,00	
52102 136 Spese per materiali di consumo, prestazioni di servizi, borse di studio, assegni di ricerca e collaborazioni Dip. OGA - 4719_136 MONIBOC OCE GACIC COPILA							
05	1,01	1,01	0,00	0,00	0,00	0,00	
Tot. Capitolo	1,01	1,01	0,00	0,00	0,00	0,00	
52102 137 SPESE MATERIALE DI CONSUMO OGA - COMM. 4722							
05	4.443,44	4.443,44	4.364,54	0,00	0,00	0,00	
Tot. Capitolo	4.443,44	4.443,44	4.364,54	0,00	0,00	0,00	
52102 201 Spese per materiali di consumo, prestazioni di servizi, borse di studio, assegni di ricerca e collaborazioni Dip. OGA - 4631_201 RICLARFVG RISK SLEJKO REG. FVG							
04	1.459,76	1.459,76	76,63	0,00	0,00	0,00	

IST.NAZ.OCEANOGR.E GEOF.SPER.-OGS			Giornale dei Residui				
Esercizio 2006 * Spesa							
Cap./art EPF	Residuo totale	Impegni	Mandati	prescritto	Perente	Insussistente	Note
05	45.894,38	45.894,38	23.670,54	0,00	0,00	1.326,84	
Tot. Capitolo	47.354,14	47.354,14	23.747,17	0,00	0,00	1.326,84	
52102 202 SPESE MATERIALE DI CONSUMO OGA - COMM. 4723							
05	672,00	672,00	0,00	0,00	0,00	0,00	
Tot. Capitolo	672,00	672,00	0,00	0,00	0,00	0,00	
52102 206 Spese per materiali di consumo, prestazioni di servizi, borse di studio, assegni di ricerca e collaborazioni Dip. OGA - 4611_206 RISK RFVG							
04	8.496,22	8.496,22	0,00	0,00	0,00	0,00	
Tot. Capitolo	8.496,22	8.496,22	0,00	0,00	0,00	0,00	
52102 208 SPESE MAT. CONSUMO DIP. OGA - COMM. 4001 art. 208							
05	18.247,25	18.247,25	12.147,00	0,00	0,00	0,00	
Tot. Capitolo	18.247,25	18.247,25	12.147,00	0,00	0,00	0,00	
52102 209 SPESE MATERIALE DI CONSUMO OGA - COMM. 4724							
05	12.000,00	12.000,00	4.750,00	0,00	0,00	0,00	
Tot. Capitolo	12.000,00	12.000,00	4.750,00	0,00	0,00	0,00	
52102 301 SPESE MATERIALE DI CONSUMO OGA - COMM. 4721							
05	141.921,65	141.921,65	98.002,35	0,00	0,00	460,04	
Tot. Capitolo	141.921,65	141.921,65	98.002,35	0,00	0,00	460,04	
52102 351 SPESE MATERIALE DI CONSUMO DIP. OGA - COMMESSA 4726							
05	9.313,00	9.313,00	6.666,68	0,00	0,00	0,00	
Tot. Capitolo	9.313,00	9.313,00	6.666,68	0,00	0,00	0,00	
52102 996 Borse di studio per programmi del Dip. OGA - per cambio numerazione							
04	1.570,80	1.570,80	0,00	0,00	0,00	0,00	

IST. NAZ. OCEANOGR. E GEOF. SPER. - OGS		Giornale dei Residui					
Esercizio 2006 * Spesa							
Cap./art EPF	Residuo totale	Impegni	Mandati	Prescritto	Perente	Insussistente	Note
Tot. Capitolo	1.570,80	1.570,80	0,00	0,00	0,00	0,00	
52102 997 Altre spese di carattere gestionale Dip. OGA - per cambio numerazione							
02	7,45	7,45	0,00	0,00	0,00	7,45	
Tot. Capitolo	7,45	7,45	0,00	0,00	0,00	7,45	
52102 998 Spese per prestazioni di servizi OGA - per cambio numerazione							
02	30,00	30,00	0,00	0,00	0,00	30,00	
03	0,00	0,00	0,00	0,00	0,00	0,00	
04	5.500,06	5.500,06	5.499,98	0,00	0,00	0,08	
Tot. Capitolo	5.530,06	5.530,06	5.499,98	0,00	0,00	30,08	
52102 999 Spese per materiali di consumo OGA - per cambio numerazione							
02	281,70	281,70	201,25	0,00	0,00	0,00	
Tot. Capitolo	281,70	281,70	201,25	0,00	0,00	0,00	
52201 7 INDENNITA E RIMBORSI SPESE DI MISSIONE PERS. CRS COMMESSA 2102							
04	1.981,08	1.981,08	105,55	0,00	0,00	0,00	
Tot. Capitolo	1.981,08	1.981,08	105,55	0,00	0,00	0,00	
52201 8 INDENNITA E RIMBORSI SPESE DI MISSIONE PERSONALE CRS							
05	2.488,00	2.488,00	115,50	0,00	0,00	0,00	
Tot. Capitolo	2.488,00	2.488,00	115,50	0,00	0,00	0,00	
52201 9 INDENNITA' E RIMBORSI DI SPESE DI MISSIONE PERSONALE CRS							
04	17.226,76	17.226,76	15.959,59	0,00	0,00	0,00	
05	16.678,82	16.678,82	96,98	0,00	0,00	0,00	
Tot. Capitolo	33.905,58	33.905,58	16.056,57	0,00	0,00	0,00	
52201 14 INDENNITA' E RIMBORSI DI SPESE DI MISSIONE PERSONALE CRS comm. 2100							
03	407,87	407,87	199,80	0,00	0,00	0,00	

IST.NAZ.OCEANOGR.E GEOF.SPÉR.-OGS		Giornale dei Residui					
Esercizio 2006 * Spesa							
Cap./art EPF	Residuo totale	Impegni	Mandati	Prescritto	Perente	Insuistente	Note
<hr/>							
Tot. Capitolo	407,87	407,87	199,80	0,00	0,00	0,00	
52201 999 Indennità e rimborsi spese di missione CRS - per cambio numerazione							
02	71,42	71,42	0,00	0,00	0,00	0,00	
03	1.900,10	1.900,10	157,04	0,00	0,00	0,00	
04	0,50	0,50	0,00	0,00	0,00	0,00	
Tot. Capitolo	1.972,02	1.972,02	157,04	0,00	0,00	0,00	
52202 7 Spese per materiali di consumo, prestazioni di servizi, borse di studio, assegni di ricerca e collaborazioni Dip. CRS COMMESSA 2102							
05	37.925,00	37.925,00	0,00	0,00	0,00	20.244,08	
Tot. Capitolo	37.925,00	37.925,00	0,00	0,00	0,00	20.244,08	
52202 9 Spese per materiali di consumo, prestazioni di servizi, borse di studio, assegni di ricerca e collaborazioni Dip. CRS comm 2700							
04	13,34	13,34	0,00	0,00	0,00	0,00	
05	25.850,67	25.850,67	22.571,18	0,00	0,00	0,00	
Tot. Capitolo	25.864,01	25.864,01	22.571,18	0,00	0,00	0,00	
52202 996 Borse di studio per programmi del Dip. CRS - per cambio numerazione							
02	11.878,51	11.878,51	0,00	0,00	0,00	0,00	
Tot. Capitolo	11.878,51	11.878,51	0,00	0,00	0,00	0,00	
52202 998 Spese per prestazioni di servizi CRS - per cambio numerazione							
03	5.200,01	5.200,01	0,00	0,00	0,00	0,00	
04	3.349,47	3.349,47	2.560,00	0,00	0,00	0,00	
Tot. Capitolo	8.549,48	8.549,48	2.560,00	0,00	0,00	0,00	
52202 999 Spese per materiali di consumo CRS - per cambio numerazione							
03	567,10	567,10	0,00	0,00	0,00	0,00	
04	14,30	14,30	0,00	0,00	0,00	0,00	
Tot. Capitolo	581,40	581,40	0,00	0,00	0,00	0,00	

IST.NAZ.OCEANOGR.E GEOF.SPER.-OGS		Giornale dei Residui					
Esercizio 2006 * Spesa							
Cap./art EPF	Residuo totale	Impegni	Mandati	Prescritto	Perente	Insussistente	Note
52301	1 ATTIVITA' DI SERVIZIO RIMA - 31001 GENERALE-WARDELL (EX PROS GDL) - REST. PRESTITO A 38022 GEOSTERING POLETTO						
05	1.196,64	1.196,64	511,16	0,00	0,00	0,00	
Tot. Capitolo	1.196,64	1.196,64	511,16	0,00	0,00	0,00	
52301	2 INDEN. E RIMB. SPESE MISSIONE DIP. RIMA - COMM. 6701 OCSA						
05	6.742,46	6.742,46	4.497,03	0,00	0,00	0,00	
Tot. Capitolo	6.742,46	6.742,46	4.497,03	0,00	0,00	0,00	
52301	3 Indennità e rimborsi spese di missione RIMA - 6702 SOLGEO						
05	718,07	718,07	0,00	0,00	0,00	0,00	
Tot. Capitolo	718,07	718,07	0,00	0,00	0,00	0,00	
52301	4 Indennità e rimborsi spese di missione RIMA - 6703 ARTA TERME 2						
05	500,00	500,00	61,42	0,00	0,00	0,00	
Tot. Capitolo	500,00	500,00	61,42	0,00	0,00	0,00	
52301	5 Indennità e rimborsi spese di missione RIMA - 6704 GERE						
05	6.000,00	6.000,00	1.259,35	0,00	0,00	0,00	
Tot. Capitolo	6.000,00	6.000,00	1.259,35	0,00	0,00	0,00	
52301	6 INDENN. E RIMB. SPESE MISSIONE RIMA - COMM. 6705						
05	300,00	300,00	0,00	0,00	0,00	0,00	
Tot. Capitolo	300,00	300,00	0,00	0,00	0,00	0,00	
52301	7 Indennità e rimborsi spese di missione RIMA - 6706 TEGNUE 2						
05	8.586,18	8.586,18	3.978,81	0,00	0,00	0,00	
Tot. Capitolo	8.586,18	8.586,18	3.978,81	0,00	0,00	0,00	
52301	8 Indennità e rimborsi spese di missione RIMA - 6707 SIRIO						
05	6.602,96	6.602,96	318,33	0,00	0,00	4,00	

IST.NAZ.OCEANOGR.E GEOF.SPÉR.-OGS

Esercizio 2006 * Spesa

Giornale dei Residui

Cap./art EPF	Residuo totale	Impegni	Mandati	Prescritto	Perente	Insussistente	Note
Tot. Capitolo	6.602,96	6.602,96	318,33	0,00	0,00	4,00	
52301 9 Indennità e rimborsi spese di missione personale RIMA - 4634 BARCIS 4							
04	4.541,21	4.541,21	3.360,56	0,00	0,00	229,58	
05	2.000,00	2.000,00	428,50	0,00	0,00	0,00	
Tot. Capitolo	6.541,21	6.541,21	3.789,06	0,00	0,00	229,58	
52301 10 INDEN. E RIMB. SPESE MISSIONE RIMA - COMM. 6708							
05	500,00	500,00	0,00	0,00	0,00	0,00	
Tot. Capitolo	500,00	500,00	0,00	0,00	0,00	0,00	
52301 50 MISSIONI DIP. RIMA - COMM. 4609							
05	12.228,10	12.228,10	0,00	0,00	0,00	0,00	
Tot. Capitolo	12.228,10	12.228,10	0,00	0,00	0,00	0,00	
52301 51 MISSIONI DIP. RIMA - COMM. 4625							
05	8.693,05	8.693,05	114,20	0,00	0,00	0,00	
Tot. Capitolo	8.693,05	8.693,05	114,20	0,00	0,00	0,00	
52301 54 Indennità e rimborsi spese di missione RIMA - 4629 CAZZASOS							
03	406,02	406,02	284,15	0,00	0,00	121,87	
Tot. Capitolo	406,02	406,02	284,15	0,00	0,00	121,87	
52301 55 Indennità e rimborsi spese di missione personale RIMA - 811							
04	880,56	880,56	580,02	0,00	0,00	198,24	
Tot. Capitolo	880,56	880,56	580,02	0,00	0,00	198,24	
52301 57 Indennità e rimborsi spese di missione personale RIMA - 1019							
04	155,10	155,10	99,70	0,00	0,00	55,40	
Tot. Capitolo	155,10	155,10	99,70	0,00	0,00	55,40	

IST.NAZ.OCEANOGR.E GEOF.SPESR.-OGS		Giornale dei Residui					
Esercizio 2006 * Spesa							
Cap./art EPF	Residuo totale	Impegni	Mandati	Prescritto	Perente	Insussistente	Note
<hr/>							
52301	59 Indennità e rimborsi spese di missione personale RIMA - 1032						
04	19,45	19,45	10,33	0,00	0,00	9,12	
Tot. Capitolo	19,45	19,45	10,33	0,00	0,00	9,12	
<hr/>							
52302	1 ATTIVITA' DI SERVIZIO RIMA - 31001 GENERALE-WARDELL (EX PROS GDL) - REST. PRESTITO A 38022 GEOSTEERING POLETTI						
05	10.369,30	10.369,30	2.550,84	0,00	0,00	2.150,09	
Tot. Capitolo	10.369,30	10.369,30	2.550,84	0,00	0,00	2.150,09	
<hr/>							
52302	2 Spese consumo servizi borse assegni collab.ni RIMA - 6701 OCSA						
05	10.021,20	10.021,20	0,00	0,00	0,00	10.021,20	
Tot. Capitolo	10.021,20	10.021,20	0,00	0,00	0,00	10.021,20	
<hr/>							
52302	3 Spese consumo servizi borse assegni collab.ni RIMA - 6702 SOLGEO						
05	3.824,80	3.824,80	0,00	0,00	0,00	3.824,80	
Tot. Capitolo	3.824,80	3.824,80	0,00	0,00	0,00	3.824,80	
<hr/>							
52302	4 Spese consumo servizi borse assegni collab.ni RIMA - 6703 ARTE TERME 2						
05	1.206,67	1.206,67	495,73	0,00	0,00	0,00	
Tot. Capitolo	1.206,67	1.206,67	495,73	0,00	0,00	0,00	
<hr/>							
52302	5 Spese consumo servizi borse assegni collab.ni RIMA - 6704 GERE						
05	40.552,00	40.552,00	627,37	0,00	0,00	0,00	
Tot. Capitolo	40.552,00	40.552,00	627,37	0,00	0,00	0,00	
<hr/>							
52302	6 Spese consumo servizi borse assegni collab.ni RIMA - 6705 AMICI						
05	6.253,60	6.253,60	0,00	0,00	0,00	0,00	
Tot. Capitolo	6.253,60	6.253,60	0,00	0,00	0,00	0,00	
<hr/>							
52302	7 spese consumo servizi borse assegni collab.ni RIMA - 6706 TEGNUE 2						
05	102.435,20	102.435,20	81.996,00	0,00	0,00	0,00	

IST.NAZ.OCEANOGR.E GEOF.SPER.-OGS		Giornale dei Residui					
Esercizio 2006 * Spesa							
Cap./art EPF	Residuo totale	Impegni	Mandati	Prescritto	Perente	Insussistente	Note
Tot. Capitolo	102.435,20	102.435,20	81.996,00	0,00	0,00	0,00	
52302 8 Spese consumo servizi borse assegni collab.ni RIMA - 6707 SIRIO							
05	49.716,06	49.716,06	36.698,24	0,00	0,00	868,47	
Tot. Capitolo	49.716,06	49.716,06	36.698,24	0,00	0,00	868,47	
52302 9 Spese consumi servizi borse assegni collab.ni RIMA - 4634 Barcis 4							
04	1.368,32	1.368,32	1.341,74	0,00	0,00	26,58	
05	2.930,79	2.930,79	1.370,34	0,00	0,00	0,00	
Tot. Capitolo	4.299,11	4.299,11	2.712,08	0,00	0,00	26,58	
52302 10 SPESE MATERIALE DI CONSUMO DIP. RIMA - COMM. 6708							
05	3.596,00	3.596,00	0,00	0,00	0,00	0,00	
Tot. Capitolo	3.596,00	3.596,00	0,00	0,00	0,00	0,00	
52302 11 SPESE MAT. DI CONSUMO RIMA - COMM. 6709							
05	5.120,00	5.120,00	0,00	0,00	0,00	0,00	
Tot. Capitolo	5.120,00	5.120,00	0,00	0,00	0,00	0,00	
52302 50 Spese consumi servizi borse assegni collab.ni RIMA - 4609							
04	10,33	10,33	7,90	0,00	0,00	2,43	
05	9.548,69	9.548,69	0,00	0,00	0,00	0,00	
Tot. Capitolo	9.559,02	9.559,02	7,90	0,00	0,00	2,43	
52302 51 Spese consumi servizi borse assegni collab.ni RIMA - 4625							
04	7.368,01	7.368,01	641,84	0,00	0,00	1,98	
05	13.012,88	13.012,88	31,98	0,00	0,00	0,00	
Tot. Capitolo	20.380,89	20.380,89	673,82	0,00	0,00	1,98	
52302 52 SPESE MAT. DI CONSUMO DIP. RIMA - COMM. 4715							
05	82,26	82,26	0,00	0,00	0,00	0,00	

IST.NAZ.OCEANOGR.E GEOF.SPER.-OGS									
Giornale dei Residui									
Esercizio 2006 * Spesa									
Cap./art EPF	Residuo totale	Impegni	Mandati	Prescritto	Perente	Insussistente	Note		
<hr/>									
Tot. Capitolo	82,26	82,26	0,00	0,00	0,00	0,00			
52302 53 SPESE MAT. DI CONSUMO DIP. RIMA									
05	1.225,27	1.225,27	889,33	0,00	0,00	0,00			
Tot. Capitolo	1.225,27	1.225,27	889,33	0,00	0,00	0,00			
52302 54 Spese consumi servizi borse assegni collab.ni RIMA - 4629									
03	7.768,30	7.768,30	7.617,13	0,00	0,00	74,66			
Tot. Capitolo	7.768,30	7.768,30	7.617,13	0,00	0,00	74,66			
52302 55 Spese consumi servizi borse assegni collab.ni RIMA - 811									
04	31.803,42	31.803,42	26.775,40	0,00	0,00	5,89			
Tot. Capitolo	31.803,42	31.803,42	26.775,40	0,00	0,00	5,89			
52302 56 Spese consumi servizi borse assegni collab.ni RIMA - 812									
04	15.432,00	15.432,00	2.757,71	0,00	0,00	0,00			
Tot. Capitolo	15.432,00	15.432,00	2.757,71	0,00	0,00	0,00			
52302 57 Spese consumi servizi borse assegni collab.ni RIMA - 1019									
04	3.736,10	3.736,10	0,00	0,00	0,00	3.736,10			
Tot. Capitolo	3.736,10	3.736,10	0,00	0,00	0,00	3.736,10			
52302 58 Spese consumi servizi borse assegni collab.ni RIMA - 1024									
04	6.929,18	6.929,18	0,00	0,00	0,00	6.929,18			
Tot. Capitolo	6.929,18	6.929,18	0,00	0,00	0,00	6.929,18			
52302 59 Spese consumi servizi borse assegni collab.ni RIMA - 1001									
04	7.641,65	7.641,65	1.013,98	0,00	0,00	6.627,67			
Tot. Capitolo	7.641,65	7.641,65	1.013,98	0,00	0,00	6.627,67			

IST.NAZ.OCEANOGR.E GEOF.SPÉR.-OGS		Giornale dei Residui					
Esercizio 2006 * Spesa							
Cap./art BPF	Residuo totale	Impegni	Mandati	Prescritto	Perente	Insussistente	Note
52401 1 Spese per la stampa dei Bollettini di Geofisica ed Oceanologia							
04	6.891,95	6.891,95	873,91	0,00	0,00	0,00	
Tot. Capitulo	6.891,95	6.891,95	873,91	0,00	0,00	0,00	
52401 2 Spese per la stampa dei Bollettini di Geofisica ed Oceanologia - Comessa 1260 - Bollettini							
05	800,00	800,00	0,00	0,00	0,00	0,00	
Tot. Capitulo	800,00	800,00	0,00	0,00	0,00	0,00	
52402 1 Spese per altre pubblicazioni - Comessa 1270 - Pubblicazioni							
05	792,85	792,85	751,50	0,00	0,00	0,00	
Tot. Capitulo	792,85	792,85	751,50	0,00	0,00	0,00	
62601 0 Manutenzione straordinaria di immobili							
02	2.515,00	2.515,00	0,00	0,00	0,00	0,00	
03	5.615,98	5.615,98	0,00	0,00	0,00	0,00	
04	912,00	912,00	912,00	0,00	0,00	0,00	
05	15.651,29	15.651,29	14.806,49	0,00	0,00	0,00	
Tot. Capitulo	24.694,27	24.694,27	15.718,49	0,00	0,00	0,00	
62602 0 Acquisizione e costruzione di immobili							
03	964.074,27	964.074,27	125.284,74	0,00	0,00	0,00	
04	5.000,00	5.000,00	0,00	0,00	0,00	0,00	
05	9.999,60	9.999,60	0,00	0,00	0,00	0,00	
Tot. Capitulo	979.073,87	979.073,87	125.284,74	0,00	0,00	0,00	
62701 1 ACQUISIZIONE DI IMMOBILIZZAZIONI TECNICHE DEL DIPARTIMENTO GDL - COMESSA 32014 - SERVAGIP05 - ASTI							
05	18.391,60	18.391,60	3.476,00	0,00	0,00	0,00	
Tot. Capitulo	18.391,60	18.391,60	3.476,00	0,00	0,00	0,00	
62701 2 ACQUISIZIONE DI IMMOBILIZZAZIONI TECNICHE DEL DIPARTIMENTO GDL - COMESSA 2013							
05	10.000,00	10.000,00	0,00	0,00	0,00	0,00	
Tot. Capitulo	10.000,00	10.000,00	0,00	0,00	0,00	0,00	

IST.NAZ.OCEANOGR.E GEOF.SPÉR.-OGS		Giornale dei Residui					
Esercizio 2006 * Spesa							
Cap./art EPF	Residuo totale	Impegni	Mandati	Prescritto	Perente	Insussistente	Note
62701 3 ACQUISTO DI STRUMENTAZIONE DIP. GDL. - COMM. 2001							
05	5.519,40	5.519,40	4.814,00	0,00	0,00	705,40	
Tot. Capitolo	5.519,40	5.519,40	4.814,00	0,00	0,00	705,40	
62701 4 ACQUISTO STRUM. DIP. GDL - COMM. 7704							
05	10.000,00	10.000,00	4.189,20	0,00	0,00	369,12	
Tot. Capitolo	10.000,00	10.000,00	4.189,20	0,00	0,00	369,12	
62701 51 ACQUISIZIONE DI IMMOBILIZZAZIONI TECNICHE DEL DIPARTIMENTO GDL - COMMESS 39034 - REDEAGLE - CARS							
05	8.000,00	8.000,00	2.530,40	0,00	0,00	0,00	
Tot. Capitolo	8.000,00	8.000,00	2.530,40	0,00	0,00	0,00	
62701 53 ACQUISIZIONE DI IMMOBILIZZAZIONI TECNICHE DEL DIPARTIMENTO GDL - COMMESSA 39073 - INTERREGIII - CARS - 3° ANNO							
05	2.000,00	2.000,00	2.000,00	0,00	0,00	0,00	
Tot. Capitolo	2.000,00	2.000,00	2.000,00	0,00	0,00	0,00	
62701 54 ACQUISIZIONE DI IMMOBILIZZAZIONI TECNICHE DEL DIPARTIMENTO GDL - COMMESSA 9002							
03	5.352,00	5.352,00	5.352,00	0,00	0,00	0,00	
Tot. Capitolo	5.352,00	5.352,00	5.352,00	0,00	0,00	0,00	
62701 55 ACQUISTO STRUM. GDL - COMM. 7601							
05	500,00	500,00	500,00	0,00	0,00	0,00	
Tot. Capitolo	500,00	500,00	500,00	0,00	0,00	0,00	
62701 59 ACQUISTO STRUM. GDL - COMM. 39014							
05	1.500,00	1.500,00	1.500,00	0,00	0,00	0,00	
Tot. Capitolo	1.500,00	1.500,00	1.500,00	0,00	0,00	0,00	
62701 64 ACQUISIZIONE DI IMMOBILIZZAZIONI TECNICHE DEL DIPARTIMENTO GDL - COMMESSA 9013							
04	1.327,20	1.327,20	1.327,20	0,00	0,00	0,00	
05	5.000,00	5.000,00	5.000,00	0,00	0,00	0,00	

IST.NAZ.OCEANOGR.E GEOP.SPÉR.-OGS									
Giornale dei Residui									
Esercizio 2006 * Spesa									
Cap./art	EPF	Residuo totale		Impegni	Mandati	Prescritto	Perente	Insussistente	Note
<hr/>									
Tot. Capitolo		6.327,20	6.327,20	6.327,20	0,00	0,00	0,00	0,00	
62701 101 ACQUISIZIONE DI IMMOBILIZZAZIONI TECNICHE DEL DIPARTIMENTO GDL - COMMESSA 2									
03		2.783,42	2.783,42	2.783,42	0,00	0,00	0,00	0,00	
04		12.409,50	12.409,50	12.409,50	0,00	0,00	0,00	0,00	
05		64.033,09	64.033,09	54.042,80	0,00	0,00	0,00	9.854,69	
Tot. Capitolo		79.226,01	79.226,01	69.235,72	0,00	0,00	0,00	9.854,69	
62701 152 ACQUISIZIONE DI IMMOBILIZZAZIONI TECNICHE DEL DIPARTIMENTO GDL - COMMESSA 33024 - CORILA - GEDA - 3° ANNO									
04		1.242,00	1.242,00	1.242,00	0,00	0,00	0,00	0,00	
05		4.300,00	4.300,00	3.799,00	0,00	0,00	0,00	0,00	
Tot. Capitolo		5.542,00	5.542,00	5.041,00	0,00	0,00	0,00	0,00	
62701 153 ACQUISIZIONE DI IMMOBILIZZAZIONI TECNICHE DEL DIPARTIMENTO GDL - COMMESSA 3033									
03		2.183,20	2.183,20	2.183,20	0,00	0,00	0,00	0,00	
Tot. Capitolo		2.183,20	2.183,20	2.183,20	0,00	0,00	0,00	0,00	
62701 154 ACQUISIZIONE DI IMMOBILIZZAZIONI TECNICHE DEL DIPARTIMENTO GDL - COMMESSA 33034 - UE LIFE04-CAMI - GEDA - 3° ANNO									
04		300,00	300,00	300,00	0,00	0,00	0,00	0,00	
05		14.808,60	14.808,60	0,00	0,00	0,00	0,00	0,00	
Tot. Capitolo		15.108,60	15.108,60	300,00	0,00	0,00	0,00	0,00	
62701 155 ACQUISIZIONE DI IMMOBILIZZAZIONI TECNICHE DEL DIPARTIMENTO GDL - COMMESSA 3002									
04		5.385,10	5.385,10	5.385,10	0,00	0,00	0,00	0,00	
05		23.239,96	23.239,96	3.961,00	0,00	0,00	0,00	15.480,00	
Tot. Capitolo		28.625,06	28.625,06	9.346,10	0,00	0,00	0,00	15.480,00	
62701 156 ACQUISTO STRUM. GDL - COMM. 7301									
05		937,60	937,60	0,00	0,00	0,00	0,00	0,00	
Tot. Capitolo		937,60	937,60	0,00	0,00	0,00	0,00	0,00	
62701 160 ACQUISIZIONE DI IMMOBILIZZAZIONI TECNICHE DEL DIPARTIMENTO GDL - COMMESSA 7502									

IST. NAZ. OCEANOGR. E GEOF. SPER. - OGS		Giornale dei Residui					
Esercizio 2006 * Spesa							
Cap./art EPF	Residuo totale	Impegni	Mandati	Prescritto	Perente	Insussistente	Note
05	276,40	276,40	0,00	0,00	0,00	0,00	
Tot. Capitolo	276,40	276,40	0,00	0,00	0,00	0,00	
62701 201 ACQUISTO STRUM. GDL - COMMESSA 5014 - ART. 201 - SPICE - 3° ANNO							
05	49,93	49,93	0,00	0,00	0,00	0,00	
Tot. Capitolo	49,93	49,93	0,00	0,00	0,00	0,00	
62701 202 ACQUISTO STRUM. DIP. GDL - COMMESSA 5034							
05	3.000,00	3.000,00	0,00	0,00	0,00	0,00	
Tot. Capitolo	3.000,00	3.000,00	0,00	0,00	0,00	0,00	
62701 204 ACQUISTO STRUM. DIP. GDL. - COMM. 5014							
05	1.317,40	1.317,40	1.317,40	0,00	0,00	0,00	
Tot. Capitolo	1.317,40	1.317,40	1.317,40	0,00	0,00	0,00	
62701 205 ACQUISIZIONE DI IMMOBILIZZAZIONI TECNICHE DEL DIPARTIMENTO GDL - COMMESSA 5011							
04	2.169,10	2.169,10	0,00	0,00	0,00	753,10	
Tot. Capitolo	2.169,10	2.169,10	0,00	0,00	0,00	753,10	
62701 251 ACQUISTO STRUM. DIP. GDL - COMM. 7702							
05	5.294,75	5.294,75	5.294,75	0,00	0,00	0,00	
Tot. Capitolo	5.294,75	5.294,75	5.294,75	0,00	0,00	0,00	
62701 252 ACQUISTO STRUM. DIP. GDL - COMMESSA 7705 - ART. 252 - SEISBIT-IND - 2° ANNO							
05	5.000,00	5.000,00	5.000,00	0,00	0,00	0,00	
Tot. Capitolo	5.000,00	5.000,00	5.000,00	0,00	0,00	0,00	
62701 403 ACQUISTO STRUM. DIP. GDL - COMM. 4002							
05	2.338,19	2.338,19	1.736,00	0,00	0,00	0,00	
Tot. Capitolo	2.338,19	2.338,19	1.736,00	0,00	0,00	0,00	

IST. NAZ. OCEANOGR. E GEOF. SPER. - OGS		Giornale del Residui				
Esercizio 2006 * Spesa						
Cap./art EPF	Residuo totale	Impegni	Mandati	Prescritto	Perente	Note
62701 405 ACQUISIZIONE DI IMMOBILIZZAZIONI TECNICHE DEL DIPARTIMENTO GDL - COMMESSA 4034						
04	3.000,00	3.000,00	0,00	0,00	0,00	637,20
Tot. Capitolo	3.000,00	3.000,00	0,00	0,00	0,00	637,20
62701 451 ACQUISIZIONE DI IMMOBILIZZAZIONI TECNICHE DEL DIPARTIMENTO GDL - COMMESSA 38022 - GEOST-PITOP - 3° ANNO						
05	4.645,60	4.645,60	3.057,78	0,00	0,00	0,00
Tot. Capitolo	4.645,60	4.645,60	3.057,78	0,00	0,00	0,00
62701 452 ACQUISIZIONE DI IMMOBILIZZAZIONI TECNICHE DEL DIPARTIMENTO GDL - COMMESSA 7701 - RICSEISBIT - SERE - 2° ANNO						
05	19.435,24	19.435,24	15.227,14	0,00	0,00	0,00
Tot. Capitolo	19.435,24	19.435,24	15.227,14	0,00	0,00	0,00
62701 453 ACQUISITO STRUM DIP. GDL - COMM. 8002						
05	781,82	781,82	781,82	0,00	0,00	0,00
Tot. Capitolo	781,82	781,82	781,82	0,00	0,00	0,00
62701 552 ACQUISIZIONE DI IMMOBILIZZAZIONI TECNICHE DEL DIPARTIMENTO GDL - COMMESSA 7504 - ART. 552 - INGV - S3 - 2° ANNO						
05	4.199,20	4.199,20	3.914,40	0,00	0,00	0,00
Tot. Capitolo	4.199,20	4.199,20	3.914,40	0,00	0,00	0,00
62701 999 Acquisto di attrezzature scientifiche e macchinari del Dip. GDL - per cambio numerazione						
02	785,70	785,70	0,00	0,00	0,00	0,00
03	2.500,00	2.500,00	0,00	0,00	0,00	2.500,00
04	2.450,00	2.450,00	0,00	0,00	0,00	0,00
Tot. Capitolo	5.735,70	5.735,70	0,00	0,00	0,00	2.500,00
62702 51 Acquisto di attrezzature scientifiche e macchinari del Dip. OGA - 4321_51 ECHO MEDMOD						
03	1.459,63	1.459,63	0,00	0,00	0,00	1.459,63
Tot. Capitolo	1.459,63	1.459,63	0,00	0,00	0,00	1.459,63

IST.NAZ.OCEANOGR.E GEOF.SPER.-OGS		Giornale dei Residui				
Esercizio 2006 * Spesa						
Cap./art EPF	Residuo totale	Impegni	Mandati	Prescritto	Perente	Insussistente
62702 52	Acquisto di attrezzature scientifiche e macchinari del Dip. OGA - 4324_52 MERECO ECHO CRISE UE (VI PQ)					
05	1.940,00	1.940,00	0,00	0,00	0,00	0,00
Tot. Capitolo	1.940,00	1.940,00	0,00	0,00	0,00	0,00
62702 53	Acquisto di attrezzature scientifiche e macchinari del Dip. OGA - 4525_53 ECHO IR3MOD					
03	5.130,40	5.130,40	165,60	0,00	0,00	4.964,80
04	2.200,00	2.200,00	2.132,40	0,00	0,00	67,60
Tot. Capitolo	7.330,40	7.330,40	2.298,00	0,00	0,00	5.032,40
62702 54	Acquisto di attrezzature scientifiche e macchinari del Dip. OGA - 4527_54 ECHO ANAREVE					
04	3.000,00	3.000,00	0,00	0,00	0,00	3.000,00
Tot. Capitolo	3.000,00	3.000,00	0,00	0,00	0,00	3.000,00
62702 55	Acquisto di attrezzature scientifiche e macchinari del Dip. OGA - 4635_55 ECHO MELA3					
04	5.224,00	5.224,00	0,00	0,00	0,00	5.224,00
Tot. Capitolo	5.224,00	5.224,00	0,00	0,00	0,00	5.224,00
62702 134	Acquisto di attrezzature scientifiche e macchinari del Dip. OGA - 4528_134 ASAINPNRA OCE RUSSI PNRA					
05	600,40	600,40	600,40	0,00	0,00	0,00
Tot. Capitolo	600,40	600,40	600,40	0,00	0,00	0,00
62702 136	Acquisto di attrezzature scientifiche e macchinari Dip. OGA - 4719_136 MONIBOC OCE GACIC CORILA					
05	2.029,20	2.029,20	2.025,20	0,00	0,00	4,00
Tot. Capitolo	2.029,20	2.029,20	2.025,20	0,00	0,00	4,00
62702 201	Acquisto di attrezzature scientifiche e macchinari Dip. OGA - 4631_201 RICLARFVG RISK SLEJKO REG. FVG					
04	2.857,45	2.857,45	0,00	0,00	0,00	2.857,45
05	6.333,00	6.333,00	3.231,60	0,00	0,00	0,00
Tot. Capitolo	9.190,45	9.190,45	3.231,60	0,00	0,00	2.857,45
62702 203	ACQUISTO DI ATTREZZATURE SCIENTIFICHE E MACCHINARI DL DIP. OGA - COMM. 4102					

IST.NAZ.OCEANOGR.E GEOF.SPER.-OGS		Giornale dei Residui					
Esercizio 2006 * Spesa							
Cap./art EPF	Residuo totale	Impegni	Mandati	Prescritto	Perente	Insussistente	Note
05	5.629,60	5.629,60	1.700,00	0,00	0,00	0,00	
Tot. Capitolo	5.629,60	5.629,60	1.700,00	0,00	0,00	0,00	
62702 204 Acquisto di attrezzature scientifiche e macchinari del Dip. OGA - 4105_204 RISK PREC							
05	1.000,00	1.000,00	0,00	0,00	0,00	0,00	
Tot. Capitolo	1.000,00	1.000,00	0,00	0,00	0,00	0,00	
62702 208 Acquisto di attrezzature scientifiche e macchinari del Dip. OGA - COMM. 4001_208 GENRISK							
05	4.325,00	4.325,00	2.706,00	0,00	0,00	0,00	
Tot. Capitolo	4.325,00	4.325,00	2.706,00	0,00	0,00	0,00	
62702 209 ACQUISTO STRUM. OGA - COMM. 4724							
05	12.000,00	12.000,00	0,00	0,00	0,00	0,00	
Tot. Capitolo	12.000,00	12.000,00	0,00	0,00	0,00	0,00	
62702 211 Acquisto di attrezzature scientifiche e macchinari del Dip. OGA - 4402_211 S2_12 RISK REBEZ INGV							
05	6.000,00	6.000,00	2.516,80	0,00	0,00	0,00	
Tot. Capitolo	6.000,00	6.000,00	2.516,80	0,00	0,00	0,00	
62702 212 Acquisto di attrezzature scientifiche e macchinari del Dip. OGA - 4403_212 EDURISK RISK PERUZZA							
05	4.000,00	4.000,00	1.844,40	0,00	0,00	0,00	
Tot. Capitolo	4.000,00	4.000,00	1.844,40	0,00	0,00	0,00	
62702 233 Acquisto di attrezzature scientifiche e macchinari del Dip. OGA - 4532_233 EGITTO SIRE POULAIN ONR							
05	3.998,31	3.998,31	3.998,31	0,00	0,00	0,00	
Tot. Capitolo	3.998,31	3.998,31	3.998,31	0,00	0,00	0,00	
62702 302 Acquisto di attrezzature scientifiche e macchinari del Dip. OGA - 4110_302 BOMA_EXT DIROGA CRISE SASA							
05	3.668,39	3.668,39	1.980,00	0,00	0,00	0,00	

IST.NAZ.OCEANOGR.E GEOF.SPÉR.-OGS		Giornale dei Residui				
Esercizio 2006 * Spesa		-----				
Cap./art EPF	Residuo totale	Impegni	Mandati	Prescritto	Perente	Insussistente
-----		-----				
Note		-----				
Tot. Capitolo		3.668,39	3.668,39	1.980,00	0,00	0,00
62702 303 Acquisto di attrezzature scientifiche e macchinari del Dip. OGA - 4101_303 DIROGA GEN						
03	1.438,80	1.438,80	1.438,80	0,00	0,00	0,00
05	1.070,79	1.070,79	985,69	0,00	0,00	0,00
Tot. Capitolo		2.509,59	2.424,49	0,00	0,00	0,00
62702 304 Acquisto di attrezzature scientifiche e macchinari del Dip. OGA - 4601_304 ADRIANE DIROGA CRISE F.DO TS						
05	49.921,00	49.921,00	47.412,76	0,00	0,00	2.508,24
Tot. Capitolo		49.921,00	47.412,76	0,00	0,00	2.508,24
62702 999 Acquisto di attrezzature scientifiche e macchinari del Dip. OGA - per cambio numerazione						
03	13.098,41	13.098,41	0,00	0,00	0,00	0,00
04	20.500,00	20.500,00	0,00	0,00	0,00	0,00
Tot. Capitolo		33.598,41	0,00	0,00	0,00	0,00
62703 1 Acquisto attrezzature scientifiche e macchinari del Dip. GDL - commessa 2124 INTERREG IIIA						
04	10.000,00	10.000,00	9.600,00	0,00	0,00	0,00
Tot. Capitolo		10.000,00	9.600,00	0,00	0,00	0,00
62703 5 Acquisto attrezzature scientifiche e macchinari del Dip. GDL - Commessa 2502 - RETE GARDA						
05	6.570,00	6.570,00	0,00	0,00	0,00	0,00
Tot. Capitolo		6.570,00	0,00	0,00	0,00	0,00
62703 6 Acquisto attrezzature scientifiche e macchinari del Dip. GDL - Commessa 2503 - GPS						
05	8.628,00	8.628,00	0,00	0,00	0,00	0,00
Tot. Capitolo		8.628,00	0,00	0,00	0,00	0,00
62703 9 Acquisto attrezzature scientifiche e macchinari del Dip. CRS - Commessa 2700 - RSFVG-SERV						
02	23.547,34	23.547,34	22.330,65	0,00	0,00	0,00
03	2.921,25	2.921,25	0,00	0,00	0,00	0,00
04	24.699,03	24.699,03	23.510,88	0,00	0,00	0,00

IST.NAZ.OCEANOGR.E GEOF.SPÉR.-OGS		Giornale dei Residui					
Esercizio 2006 * Spesa							
Cap./art EpF	Residuo totale	Impegni	Mandati	Prescritto	Perente	Insussistente	Note
05	58.476,60	58.476,60	54.946,74	0,00	0,00	0,00	
Tot. Capitolo	109.644,22	109.644,22	103.291,68	0,00	0,00	0,00	
62703 11 ACQUISTO STRUM. DIP. CRS - COMM. 2504							
05	1.987,00	1.987,00	0,00	0,00	0,00	0,00	
Tot. Capitolo	1.987,00	1.987,00	0,00	0,00	0,00	0,00	
62703 12 Acquisto attrezzature scientifiche e macchinari del Dip. GDL - commessa 2132 MARCHE							
04	3.600,00	3.600,00	1.428,00	0,00	0,00	0,00	
Tot. Capitolo	3.600,00	3.600,00	1.428,00	0,00	0,00	0,00	
62703 999 Acquisto di attrezzature scientifiche e macchinari del Dip. CRS - per cambio numerazione							
01	0,01	0,01	0,00	0,00	0,00	0,00	
02	7.974,63	7.974,63	0,00	0,00	0,00	0,00	
Tot. Capitolo	7.974,64	7.974,64	0,00	0,00	0,00	0,00	
62704 0 Acquisto di attrezzature scientifiche e macchinari del Centro di Calcolo							
04	6.465,01	6.465,01	6.365,01	0,00	0,00	0,00	
05	91.456,00	91.456,00	86.919,17	0,00	0,00	0,00	
Tot. Capitolo	97.921,01	97.921,01	93.284,18	0,00	0,00	0,00	
62705 0 Altri acquisti di impianti, attrezzature e macchinari							
99	508,93	508,93	0,00	0,00	0,00	0,00	
05	6.364,23	6.364,23	6.000,00	0,00	0,00	0,00	
Tot. Capitolo	6.873,16	6.873,16	6.000,00	0,00	0,00	0,00	
62706 0 Acquisto di mobili e macchine per ufficio							
98	33.628,72	33.628,72	0,00	0,00	0,00	0,00	
02	5.209,33	5.209,33	5.209,33	0,00	0,00	0,00	
05	2.134,28	2.134,28	2.134,28	0,00	0,00	0,00	
Tot. Capitolo	40.972,33	40.972,33	7.343,61	0,00	0,00	0,00	
62707 1 Acquisto di libri scientifici - Commessa 1261 - LIBRI							

IST.NAZ.OCEANOGR.E GEOF.SPÉR.-OGS			Giornale dei Residui				
Esercizio 2006 * Spesa			-----				
Cap./art EPF	Residuo totale	Impegni	Mandati	Prescritto	Perente	Insussistente	Note
-----			-----				
02	3.512,08	3.512,08	1.264,26	0,00	0,00	0,00	
04	1.771,03	1.771,03	929,30	0,00	0,00	0,00	
05	45.799,51	45.799,51	43.486,82	0,00	0,00	0,00	
Tot. Capitolo	51.082,62	51.082,62	45.680,38	0,00	0,00	0,00	
62708 1 Installazione di attrezzature fisse e manutenzione straordinaria n/r OGS Explora 6501							
04	13.416,86	13.416,86	4.934,40	0,00	0,00	4.016,58	
05	225.958,75	225.671,06	120.111,71	0,00	0,00	0,00	
Tot. Capitolo	239.375,61	239.087,92	125.046,11	0,00	0,00	4.016,58	
62709 6 ACQUISTO STRUM. DIP. RIMA - COMM. 6502							
05	100.000,00	100.000,00	100.000,00	0,00	0,00	0,00	
Tot. Capitolo	100.000,00	100.000,00	100.000,00	0,00	0,00	0,00	
62709 8 ACQUISTO STRUM. DIP. RIMA - COMM. 6707							
05	10.704,65	10.704,65	1.956,00	0,00	0,00	0,00	
Tot. Capitolo	10.704,65	10.704,65	1.956,00	0,00	0,00	0,00	
62709 50 ACQUISTO STRUM. DIP. RIMA - COMM. 4609							
05	14,40	14,40	0,00	0,00	0,00	0,00	
Tot. Capitolo	14,40	14,40	0,00	0,00	0,00	0,00	
62709 51 ACQUISTO STRUM. DIP. RIMA - COMM. 4625							
05	11.052,00	11.052,00	0,00	0,00	0,00	0,00	
Tot. Capitolo	11.052,00	11.052,00	0,00	0,00	0,00	0,00	
62709 52 ACQUISTO STRUM. DIP. RIMA - COMM. 4715							
05	21.119,03	21.119,03	0,00	0,00	0,00	0,00	
Tot. Capitolo	21.119,03	21.119,03	0,00	0,00	0,00	0,00	
62802 0 Acquisto di quote di partecipazione							
04	4.500,00	4.500,00	4.500,00	0,00	0,00	0,00	

IST.NAZ.OCEANOGR.E GEOF.SPER.-OGS		Giornale dei Residui					
Esercizio 2006 * Spesa		Residuo totale		Impegni		Mandati	
Cap./art EPF		Prescritto		Perente		Insussistente	
		Note					
Tot. Capitolo	4.500,00	4.500,00	4.500,00	0,00	0,00	0,00	0,00
73101 0 Rimborsio di mutui							
03	130.758,77	130.758,77	0,00	0,00	0,00	0,00	0,00
04	154.937,07	154.937,07	0,00	0,00	0,00	0,00	0,00
05	137.437,51	137.437,51	0,00	0,00	0,00	0,00	0,00
Tot. Capitolo	423.133,35	423.133,35	0,00	0,00	0,00	0,00	0,00
83401 0 Ritenute erariali							
04	13.353,00	13.353,00	0,00	0,00	0,00	0,00	0,00
05	271.789,80	271.789,80	0,00	0,00	0,00	0,00	0,00
Tot. Capitolo	285.142,80	285.142,80	0,00	0,00	0,00	0,00	0,00
83402 0 Ritenute previdenziali ed assistenziali							
05	115.900,32	115.900,32	114.071,56	0,00	0,00	0,00	0,00
Tot. Capitolo	115.900,32	115.900,32	114.071,56	0,00	0,00	0,00	0,00
83403 1 Depositi ed anticipi							
04	21.469,19	21.469,19	0,00	0,00	0,00	0,00	0,00
05	13.614,19	13.614,19	7.022,60	0,00	0,00	0,00	0,00
Tot. Capitolo	35.083,38	35.083,38	7.022,60	0,00	0,00	0,00	0,00
83403 2 Depositi ed anticipi - commessa 7301 GDL							
05	398,66	398,66	0,00	0,00	0,00	0,00	0,00
Tot. Capitolo	398,66	398,66	0,00	0,00	0,00	0,00	0,00
83403 3 Depositi ed anticipi - commessa 4532 OGA							
05	520,41	520,41	0,00	0,00	0,00	0,00	0,00
Tot. Capitolo	520,41	520,41	0,00	0,00	0,00	0,00	0,00
83403 5 ANTICIPO PER AUTORIZZAZ.INVIO MISSIONE PETTENATI							
05	50,02	50,02	0,00	0,00	0,00	0,00	0,00

IST.NAZ.OCEANOGR.E GEOP.SPER.-OGS		Giornale dei Residui					
Esercizio 2006 * Spesa							
Cap./art EPF	Residuo totale	Impegni	Mandati	Prescritto	Perente	Insussistente	Note
<hr/>							
Tot. Capitolo	50,02	50,02	0,00	0,00	0,00	0,00	
83403 6 ANTICIPO PER AUTORIZZAZ.INVIO MISSIONE LODOLO							
05	275,00	275,00	0,00	0,00	0,00	0,00	
Tot. Capitolo	275,00	275,00	0,00	0,00	0,00	0,00	
83403 7 APPROVAZIONE DEL CTR CON LA BRITISH GAS ITALIA S.P.A - SERVIZIO SEISBIT WHILE DRILLING POZZO MIGNANO I.							
05	16.484,13	16.484,13	13.685,38	0,00	0,00	0,00	
Tot. Capitolo	16.484,13	16.484,13	13.685,38	0,00	0,00	0,00	
83405 1 Somme pagate per acquisto beni di investimento per conto di società committenti							
05	3.230,00	3.230,00	3.230,00	0,00	0,00	0,00	
Tot. Capitolo	3.230,00	3.230,00	3.230,00	0,00	0,00	0,00	
83405 2 Rimborso di somme pagate per acquisto di beni di investimento per conto di società committenti - Commessa 39034 REDEAGLE Coren							
05	5.922,45	5.922,45	5.922,45	0,00	0,00	0,00	
Tot. Capitolo	5.922,45	5.922,45	5.922,45	0,00	0,00	0,00	
83405 3 Somme pagate per acquisto beni di investimento per conto di società committenti Comm. 4721							
05	74.345,05	74.345,05	74.174,27	0,00	0,00	0,00	
Tot. Capitolo	74.345,05	74.345,05	74.174,27	0,00	0,00	0,00	
83405 9 Rimborso di somme pagate per acquisto di beni di investimento per conto di società committenti - Commessa 4634							
04	4.919,59	4.919,59	0,00	0,00	0,00	0,00	
Tot. Capitolo	4.919,59	4.919,59	0,00	0,00	0,00	0,00	
83406 1 Somme pagate per conto di società committenti							
00	195.993,39	195.993,39	0,00	0,00	0,00	7.540,27	
01	7.436,98	7.436,98	0,00	0,00	0,00	0,00	
02	163.117,95	163.117,95	0,00	0,00	0,00	0,00	

IST.NAZ.OCEANOGR.E GEOF.SPESER.-OGS		Giornale dei Residui					
Esercizio 2006 * Spesa		Impegni		Mandati		Prescritto	
Cap./art EPF	Residuo totale						
						Perente	Insussistente
							Note
03	19.964,60	19.964,60	0,00	0,00	0,00	0,00	0,00
04	215.773,44	215.773,44	0,00	0,00	0,00	0,00	0,00
05	571.717,38	571.717,38	377.826,11	0,00	0,00	0,00	0,00
Tot. Capitolo	1.174.003,74	1.174.003,74	377.826,11	0,00	0,00	0,00	7.540,27
83406	3 Somme pagate per conto di società committenti Comm. 6104						
05	118.000,00	118.000,00	0,00	0,00	0,00	0,00	0,00
Tot. Capitolo	118.000,00	118.000,00	0,00	0,00	0,00	0,00	0,00
83406	4 Somme pagate per acquisto beni di investimento per conto di società committenti - 6403 PNRA-QUASAR						
05	14.643,25	14.643,25	0,00	0,00	0,00	0,00	10.643,25
Tot. Capitolo	14.643,25	14.643,25	0,00	0,00	0,00	0,00	10.643,25
83406	6 Somme pagate per conto di società committenti - SPESE PROF. RODA COMPONENTE COMMISSIONE NAZIONALE ANTIARTIDE						
05	236,00	236,00	230,62	0,00	0,00	0,00	0,00
Tot. Capitolo	236,00	236,00	230,62	0,00	0,00	0,00	0,00
83406	7 Somme pagate per conto di società committenti - SPESE MISSIONI VARIE A CARICO CONSORZIO PNRA						
05	48.732,08	48.732,08	45.013,02	0,00	0,00	0,00	0,00
Tot. Capitolo	48.732,08	48.732,08	45.013,02	0,00	0,00	0,00	0,00
83406	8 Somme pagate per acquisto beni di investimento per conto di società committenti - commessa 6707 SIRIO						
05	540,42	540,42	0,00	0,00	0,00	0,00	0,00
Tot. Capitolo	540,42	540,42	0,00	0,00	0,00	0,00	0,00
83406	9 Somme pagate per conto di società committenti - Comando presso Consorzio dott. Paolo Berger						
05	206,78	206,78	5,52	0,00	0,00	0,00	0,00
Tot. Capitolo	206,78	206,78	5,52	0,00	0,00	0,00	0,00
83406	304 SPESE C/SOCIETA' COMM. -COMM. 4601						
05	61.000,00	61.000,00	0,00	0,00	0,00	0,00	0,00

IST.NAZ.OCEANOGR.E GEOF.SPER.-OGS		Giornale dei Residui					
Esercizio 2006 * Spesa							
Cap./art EPF	Residuo totale	Impegni	Mandati	Prescritto	Perente	Insussistente	Note
Tot. Capitolo	61.000,00	61.000,00	0,00	0,00	0,00	0,00	
TOT. SPESA	11.220.276,48	11.218.435,40	5.151.119,03	0,00	267,32	471.453,12	

BILANCIO CONSUNTIVO 2006

3.E. QUADRO RIASSUNTIVO

PAGINA BIANCA

QUADRO RIASSUNTIVO

ENTRATE			SPESA		
Titolo	Categoria	DESCRIZIONE	COMPETENZA	CASSA	
1	1	TITOLO I* - ENTRATE CORR.DERIV.DA TRASFERIMENTI	15.628.150,35	13.496.934,00	
	1	Cat. 1a - Trasferimenti da parte dello Stato			276.596,21
	2	Cat. 2a - Trasferimenti da parte di Enti locali	400.000,00	400.000,00	276.596,21
	3	Cat. 3a - Trasfer. da altri Enti del settore pubblico			
		TOTALE TITOLO I	16.028.150,35	13.896.934,00	
2	2	TITOLO II* - ENTRATE CORR.DERIV.DA CONTRIB. CONV. PER L'ESEC.DI PROGRAMMI DI RICERCA	5.105.977,57	4.552.365,48	
	4	Cat. 4a - Programmi di ricerca dei Dipartimenti e delle Strutture Tecniche di Servizio	5.105.977,57	4.552.365,48	
		TOTALE TITOLO II			11.869.531,96
3	3	TITOLO III* - ENTRATE CORRENTI DERIVANTI DALLA FORNITURA DI SERVIZI	2.067.689,90	1.893.450,45	
	5	Cat. 5a - Servizi forniti dai Dipartimenti e dalle Strutture Tecniche di Servizio	2.067.689,90	1.893.450,45	
	6	Cat. 6a - Imposta sul valore aggiunto (IVA)			
		TOTALE TITOLO III			186.265,88
4	7	TITOLO IV - ALTRE ENTRATE CORRENTI	2.090,32	2.090,32	
	8	Cat. 7a - Redditi e proventi patrimoniali	110.152,59	109.677,48	
	9	Cat. 8a - Recupero e rimborsi diversi	112.505,44	103.508,44	
		Cat. 9a - Entrate non classificabili in altre voci	224.746,35	215.216,24	
		TOTALE TITOLO IV			165.936,49
	15	TITOLO V* - SPESE CORR.PER L'ESEC.PROGRAMMI RICER.			485.986,04
	16	Cat. 15a - Programmi di ricerca del Dip. GDL			
	17	Cat. 16a - Programmi di ricerca del Dip. OGA			806.337,77
	18	Cat. 17a - Programmi di ricerca del Dip. CRS			158.065,47
	19	Cat. 18a - Programmi di ricerca del Dip. RIMA			2.695.993,56
		Cat. 19a - Programmi di ricerca delle Strutture Tecniche di Servizio			36.211,21
		TOTALE TITOLO V*			4.739.716,71
	20	TITOLO VI* - SPESE CORR.PER L'ESEC.DI ATTIV DI SERVIZIO			302.689,28
	21	Cat. 20a - Attiv di serv. svolte dal Dip. GDL			
	22	Cat. 21a - Attiv di serv. svolte dal Dip. OGA			386.296,52
	23	Cat. 22a - Attiv di serv. svolte dal Dip. CRS			163.790,55
	24	Cat. 23a - Attiv di serv. svolte dal Dip. RIMA			129.569,25
	25	Cat. 24a - Attiv di serv. svolte dalle Strut. Tecniche di Servizio			26.000,00
		Cat. 25a - Imposte sul valore aggiunto			217.214,33
		TOTALE TITOLO VI*			1.450.369,80
		TOTALE SPESE CORRENTI	23.426.566,17	20.557.966,17	20.639.410,61
		Disavanzo corrente			1.277.265,48
		Avanzo corrente			

BILANCIO CONSUNTIVO 2006

QUADRO RIASSUNTIVO

ENTRATE					SPESSE				
TITOLO	CATEGORIA	DESCRIZIONE	COMPETENZA	CASSA	TITOLO	CATEGORIA	DESCRIZIONE	COMPETENZA	CASSA
5	10	TITOLO V* - ENTRATE IN CONTO CAPITALE DERIVANTI DA TRASFERIMENTI ATTIVI			6	26	TITOLO VI* - SPESE IN CONTO CAPITALE		
		Cat. 10a - Trasferimenti da parte dello Stato					Cat. 26a - Acquis. di beni di uso durev. ed opere immobiliari	104.262,00	167.235,73
		Cat. 11a - Trasferimenti da parte degli Enti Locali	400.000,00	301.000,00			Cat. 27a - Acquisizione di immobilizzazioni tecniche	1.038.607,34	1.042.942,10
		Cat. 12a - Trasferimenti da parte di altri Enti del settore pubblico					Cat. 28a - Partecipazione ed acquisto di valori mobiliari	6.854,80	11.354,80
		TOTALE TITOLO V*	400.000,00	301.000,00			Cat. 29a - Concessioni di crediti ed anticipazioni		
6	13	TITOLO VI* - ENTRATE IN CONTO CAP. DERIV. DA ALIEN. DI BENI E RISCOSS. DI CREDITI			7	30	TOTALE VI*	483.779,42	282.795,17
		Cat. 13a - Alienazione di immobili e diritti reali					Cat. 30a - Indam. di anzianità al pers. cessato dal servizio	1.633.503,56	1.504.327,80
		Cat. 14a - Alienazione di immobilizzazioni tecniche	42.620,06	274,42			TOTALE SPESE IN CONTO CAPITALE	1.633.503,56	1.504.327,80
		Cat. 15a - Realizzazione di valori mobiliari					Avanzo in conto capitale		
		Cat. 16a - Riscossione di crediti	42.620,06	274,42			TITOLO VII* - ESTINZIONE DI MUTUI ED ANTICIPAZIONI		
7	17	TOTALE ENTRATE IN CONTO CAPITALE	442.620,06	301.274,42	8	31	Cat. 31a - Rimborso di mutui	426.088,80	426.088,80
		Disavanzo in conto capitale	1.190.883,50				Cat. 32a - Rimborsi di anticipazioni passive		
		TITOLO VII* - ENTRATE DERIVANTI DA ACCENSIONE DI PRESTITI					Cat. 33a - Estinzione di debiti diversi		
		Cat. 17a - Assunzione di mutui					TOTALE TITOLO VII*	426.088,80	426.088,80
		Cat. 18a - Assunzione di altri debiti finanziari					TOTALE SPESE PER ACCENS. PRESTITI E MUTUI	426.088,80	426.088,80
8	19	TOTALE ENTRATE PER ACCENS. PRESTITI E MUTUI			9	34	TITOLO VIII* - PARTITE DI GIRO		
		Disavanzo per accens. prestiti e mutui	426.088,80				Cat. 34a - Spese aventi natura di partite di giro	6.200.783,45	5.608.303,16
		TITOLO VIII* - PARTITE DI GIRO					TOTALE TITOLO IV*	6.200.783,45	5.608.303,16
		Cat. 19a - Entrate aventi natura di partite di giro	6.200.783,45	4.853.382,25			TOTALE DELLE SPESE	30.409.676,50	28.178.130,37
		TOTALE TITOLO VIII*	6.200.783,45	4.853.382,25			Scoperto iniziale di cassa		
9	20	TOTALE DELLE ENTRATE	30.069.969,68	25.712.622,84	10	35	TOTALE GENERALE	30.409.676,50	28.178.130,37
		Fondo iniziale di cassa					Risultati differenziali:		
		TOTALE GENERALE	30.069.969,68	26.296.081,95			Avanzo finanziario di competenza		
		Disavanzo finanziario di competenza	339.705,82	1.882.048,42			Avanzo di cassa al termine dell'esercizio		
		Disavanzo di cassa al termine dell'esercizio					TOTALI A PAREGGIO	30.409.676,50	28.178.130,37

BILANCIO CONSUNTIVO 2006

3.F. SITUAZIONE AMMINISTRATIVA

PAGINA BIANCA

IST. NAZ. OCEANOGR. E GEOP. SPER. - OGS
Esercizio: 2006

Quadro Riassuntivo della Gestione Finanziaria

	G E S T I O N E	
	RESIDUI	COMPETENZA
		TOTALE
FONDO INIZIALE DI CASSA		583.459,11
RISCOSSIONI	3.691.234,31	22.021.388,53
PAGAMENTI	5.151.119,03	23.027.011,34
FONDO DI CASSA		28.178.130,37
RESIDUI ATTIVI	7.680.180,70	-1.882.048,42
SOMMA		15.728.761,85
RESIDUI PASSIVI	5.595.595,93	13.846.713,43
		12.978.261,09
	Avanzo o disavanzo di amministrazione al 31 dicembre 2006	868.452,34

BILANCIO CONSUNTIVO 2006

SITUAZIONE AMMINISTRATIVA DELL'ESERCIZIO FINANZIARIO 2006

<i>Controdimostrazione dell'avanzo di amministrazione:</i>			
<i>Avanzo d'amm.ne al 31.12.2005</i>		674.464,94	
<i>Disavanzo finanziario di competenza</i>		339.706,82	
	<i>saldo</i>	334.758,12	0,00
<i>variazione in aumento residui passivi</i>		0,00	
<i>variazione in diminuzione residui passivi</i>		473.561,52	
<i>variazione in diminuzione residui attivi</i>		290.489,57	
<i>variazione in aumento residui attivi</i>		350.622,27	
<i>Avanzo consolidato al 31.12.2006</i>		868.452,34	
<i>Fondo residui passivi perenti</i>		20.377,20	
<i>Avanzo disponibile al 31.12.2006</i>		848.075,14	

BILANCIO CONSUNTIVO 2006

3.G. SITUAZIONE PATRIMONIALE

PAGINA BIANCA

BILANCIO CONSUNTIVO 2006
SITUAZIONE PATRIMONIALE AL 31.12.2006

NUM CONTI	ATTIVITA'	CONSISTENZE		VARIAZIONI		NUM CONTI	PASSIVITA'	CONSISTENZE		VARIAZIONI	
		al 01.01.2006	al 31.12.2006	IN PIU'	IN MENO			al 01.01.2006	al 31.12.2006	IN PIU'	IN MENO
1	DISPONIBILITA' LIQUIDE:					1	DEBITI DI TESORERIA:				
2	Banca	583.459,11	-	-	583.459,11	1	Scoperti in conto corrente	-	1.882.048,42	1.882.048,42	-
3	Contabilità speciale	-	-	-	-	2	RESIDUI PASSIVI:	11.220.276,48	12.978.261,09	1.757.984,61	-
4	CREDITI DI REGOLAMENTO:	10.358.717,44	12.644.980,63	2.286.263,19	-	3	Debiti diversi	-	-	-	-
5	Crediti diversi di regolamento	952.564,87	3.083.781,22	2.131.216,35	-	4	DEBITI BANCARI E FINANZIARI:	3.277.864,59	2.851.775,79	-	426.088,80
6	Crediti verso Stato ed Enti	-	-	-	-	5	Mutui ed anticipazioni passive	-	-	-	-
7	CREDITI BANCARI E FINANZIARI:	-	-	-	-	6	RATEI E RISCOSSI	-	-	-	-
8	Investimenti mobiliari:	197.181,03	197.181,03	-	-	7	FONDI DI ACCANTONAMENTO:	6.120.000,00	8.196.000,00	2.559.779,42	483.779,42
9	Titoli	-	-	-	-	8	Fondo liquidazione anzianità personale	500.000,00	400.000,00	-	500.000,00
10	Partecipazioni	-	-	-	-	9	Fondo rinnovo apparecchiature	20.377,20	20.377,20	-	-
11	IMMOBILI:	9.614.984,12	9.719.246,12	104.262,00	-	10	Fondo copertura residui passivi parenti	-	-	-	-
12	Edifici	-	-	-	-	11	Altri accantonamenti	-	-	-	-
13	IMMOBILIZZAZIONI TECNICHE:	1.693.403,50	1.811.839,01	118.435,51	-	12	POSTE RETTIFICATIVE DELL'ATTIVO:	24.179.280,76	25.144.675,52	1.965.394,76	-
14	Materiale bibliografico	1.121.794,83	1.136.794,83	15.000,00	-	13	Fondo ammortamento	-	-	-	-
15	Mobili, arredamenti, macchine ufficio	22.907.607,59	23.489.779,42	582.171,83	-	14	Fondo svalutaz. titoli e partecipazioni	-	-	-	-
16	Strumentaz. tecnica, attrezzatura autom.	8.034.516,00	8.357.515,00	323.000,00	-	15	FONDO DI DOTAZIONE	2.065.827,60	2.065.827,60	-	-
17	Automezzi	-	-	-	-	16	TOTALE PASSIVITA'	47.383.626,63	54.538.955,62	8.555.207,21	1.409.868,22
18	Navi ed aeromobili	-	-	-	-	17	AVANZI ECON. ESERCIZI PREC.	11.299.834,35	11.299.834,35	-	-
19	IMMOBILIZZAZIONI IMMATERIALI	-	-	-	-	18	AVANZO ECONOMICO DELL'ES.	58.683.460,98	65.838.799,97	-	1.409.868,22
20	RATEI E RISCOSSI	-	-	-	-	19	TOTALE A PAREGGIO	8.080.601,86	5.902.152,64	8.555.207,21	-
21	TOTALE ATTIVITA'	55.464.228,49	60.441.118,26	5.586.246,88	-	20	AVANZO PATR. A FINE ESERCIZIO	-	-	-	-
22	DISAVANZI ECON. ESERCIZI PREC.	1.264.441,05	3.219.232,49	1.954.791,44	-						
23	DISAVANZO ECONOMICO DELL'ES.	1.954.791,44	2.178.449,22	223.657,78	-						
24	TOTALE A PAREGGIO	58.683.460,98	65.838.799,97	7.728.108,54	-						
25	DISAVANZO PATR. A FINE ESERCIZIO	-	-	-	-						

PAGINA BIANCA

BILANCIO CONSUNTIVO 2006

3.H. CONTO ECONOMICO

PAGINA BIANCA

CONTO ECONOMICO PER L'ESERCIZIO 2005

[illegible]

BILANCIO CONSUNTIVO 2005

CONTO ECONOMICO PER L'ESERCIZIO 2005

RICAVI		COSTI	
Categoria	DESCRIZIONE	DESCRIZIONE	IMPORTI
Titolo			
	PARTE SECONDA - COMPONENTI CHE NON DANNO LUOGO A MOVIMENTI FINANZIARI		
	PROVENTI STRAORDINARI	ONERI STRAORDINARI	
	Proventi per trasferimenti attivi in natura	Sopravvenienze passive e minusvalenze attive	744.215,33
	Sopravvenienze attive ed insussistenze passive	Minusvalenze da alienazioni	
	Plusvalore da alienazioni		
	RETTEFICHE DI VALORE	RETTEFICHE DI VALORE	
		AMMORTAMENTI E DEPERIMENTI	
		Immobilitazioni immateriali	58.614,67
		Materiale bibliografico	37.797,32
		Mobili, arredi e macchine ordinarie di ufficio	
		Macchine d'ufficio elettroniche e calcolatori	1.303.965,57
		Strumenti tecnici e attrezzature scientifiche	
		Automezzi ed altri mezzi di trasporto	565.017,20
		Navi ed aeromobili	
		Edifici	
		SVALUTAZIONE TITOLI E PARTECIPAZIONI	
		Variazione delle rimanenze di materiale di consumo	
		Accantonamento per adeguamento fondo di indennità al personale	2.559.779,42
		Accantonamento per rinnovo attrezzature tecnico scientifiche	400.000,00
		Accantonamento copertura residui passivi perenti	
		Altri accantonamenti	
		Ratei e risconti	5.659.389,51
	TOTALE PARTE SECONDA	TOTALE PARTE SECONDA	
			2.213.674,81
	TOTALE GENERALE	TOTALE GENERALE	
			25.640.240,98
	Disavanzo economico	Avanzo economico	2.178.449,22
	TOTALE PAREGGIO	TOTALE PAREGGIO	
			27.818.690,20

BILANCIO CONSUNTIVO 2006

3.I. CONTO ECONOMICO RELATIVO ALL'ATTIVITA' COMMERCIALE ESERCITATA

PAGINA BIANCA

CONTO CONSUNTIVO 2006

CONTO ECONOMICO RELATIVO ALL'ATTIVITA' COMMERCIALE

(valori espressi in euro)

A) RICAVI

1) per vendite e prestazioni	2.060.690,00
2) per altri ricavi e proventi	119.505,00
3) per incrementi patrimoniali per costi capitalizzati	-

B) COSTI

4) per costo del personale	1.431.065,00
5) per oneri di cui all'art. 28 DPR 568/87	83.358,00
6) - 7) per acquisto di beni e di servizi	1.076.814,00
8) per ammortamento delle immobilizzazioni immateriali	-
9) per ammortamento delle immobilizzazioni materiali	182.035,00
10) per altre svalutazioni delle immobilizzazioni	-
11) per altre svalutazioni crediti e titoli	-
12) variazioni delle rimanenze di prodotti, materie prime, materiali di consumo e viveri	-
13) per oneri diversi di gestione	88.932,00
14) per altri accantonamenti	237.087,00
15) per costi promiscui	68.929,00
DIFFERENZA TRA VALORI E COSTI DELLA PRODUZIONE (A - B) -	988.025,00

C) PROVENTI E ONERI FINANZIARI E STRAORDINARI

16) proventi da partecipazioni	
17) altri proventi finanziari	1.190,00
18) plusvalenze	
19) rivalutazioni	
RISULTATO PRIMA DELLE IMPOSTE (A - B +/- C) -	986.835,00

20) imposte sul reddito dell'esercizio

21) rettifiche di valore operate esclusivamente in applicazione di
norme tributarie

22) UTILE / PERDITA D'ESERCIZIO

- 986.835,00

PAGINA BIANCA

BILANCIO CONSUNTIVO 2006 RELAZIONI SCIENTIFICHE

PAGINA BIANCA

CONSUNTIVO 2006

**4.B.DELIBERAZIONI DEL CONSIGLIO
DI AMMINISTRAZIONE DELL'EN-
TE N. 5.1.5.2007 E 5.2.5.2006 DI DATA
05.07.2007.**

**4.C.RELAZIONE DEL COLLEGIO DEI
REVISORI**

PAGINA BIANCA

Istituto Nazionale di Oceanografia e di Geofisica Sperimentale—OGS**Atti del Consiglio d'Amministrazione - anno 2007****Delibera n. 5.I.5.2007 del 05.07.2007**

Oggetto: Riaccertamento dei residui attivi e passivi degli esercizi precedenti il 2006 ai sensi dell'art. 56 del "Regolamento concernente l'amministrazione e la gestione finanziaria e contabile dell'OGS".

IL CONSIGLIO D'AMMINISTRAZIONE

- Visto** l'art. 58 del "Regolamento concernente l'amministrazione e la gestione finanziaria e contabile dell'OGS";
- Vista** la situazione dei residui attivi e passivi al 1° gennaio 2006 quale risulta dal conto consuntivo 2006;
- Verificati** gli atti amministrativi e contabili che avevano dato luogo all'iscrizione in conto residui delle somme risultanti dal predetto consuntivo;
- Considerato** che al termine dell'esercizio 2006 è stata effettuata una verifica dei residui attivi e passivi;
- Vista** la relazione predisposta dagli uffici e sottoscritta dal Presidente (Allegato sub n. 1), nella quale sono analiticamente motivate le variazioni in più ed in meno sia dei residui attivi che dei residui passivi;
- Tenuto** conto del fatto, che per quanto si riferisce ai residui attivi, le somme delle variazioni in aumento e in diminuzione danno luogo a complessive maggiori entrate per euro 60.132,70;
- Visto** infine che per quanto si riferisce ai residui passivi, le somme delle variazioni proposte danno luogo a complessive minori uscite per euro 473.561,52;
- Accertata** la necessità (richiamata dall'art. 26 del sopra citato "Regolamento concernente l'amministrazione e la gestione finanziaria e contabile dell'OGS") di effettuare mensilmente la vigilanza sulle entrate, nonché di verificare costantemente i capitoli dello stato delle uscite;
- Rilevato** di conseguenza, che scostamenti (eventualmente maturati per come sopra indicato) in relazione ai residui degli esercizi precedenti dovranno essere oggetto di valutazione da parte del Consiglio di Amministrazione, previa acquisizione del prescritto parere del Collegio dei Revisori;

Istituto Nazionale di Oceanografia e di Geofisica Sperimentale—OGS**Atti del Consiglio d'Amministrazione - anno 2007****Delibera n. 5.I.5.2007 del 05.07.2007**

Ritenuto che, a fronte di significativi scostamenti, il Consiglio di Amministrazione provvederà ad autorizzare l'eventuale riaccertamento in corso di esercizio;

Visto il parere espresso dall'Organo interno di controllo (Allegato sub n. 2);

delibera

Art. 1 di rideterminare per titoli, categorie e capitoli i residui attivi e passivi al 1 gennaio 2006 per gli importi seguenti:

1.1 ENTRATE

Cap.	DESCRIZIONE	Euro
10102	Contributo del M.I.U.R.	267.496,00
10103	Contributo finalizzato del M.I.U.R.	323.568,87
401	Contratti e contributi di ricerca Dip. GDL	970,21
402	Contratti e contributi di ricerca Dip. OGA	66.313,07
404	Contratto per il programma di ricerca e sperimentazione In Adriatico (PRISMA)	34.086,16
405	Contratti e contributi di ricerca del Dip. CRS	9.296,22
501	Programmi di ricerca affidati al Dip. GDL	190.051,72
502	Programmi di ricerca affidati al Dip. OGA	202.338,70
503	Programmi di ricerca affidati al Dip. CRS	3.743,45
601	Finanziamenti per l'esecuzione di rilevazioni e ricerche antartiche.	318.081,06
701	Programmi ricerca del Dipartimento GDL	252.434,37
702	Programmi di ricerca del Dipartimento OGA	418.712,97
703	Programmi di ricerca del Dipartimento CRS	39.100,13
901	Rilievi geofisici in terra	102.266,27

Istituto Nazionale di Oceanografia e di Geofisica Sperimentale–OGS

Atti del Consiglio d'Amministrazione - anno 2007

Delibera n. 5.I.5.2007 del 05.07.2007

902	Rilievi geofisici in mare	49.579,86
903	Elaborazione dati geofisici	14.276,73
904	Altri servizi	330.765,81
1001	Studi idrogeologici e geotecnici per Regione FVG	74.782,95
1002	Ricerche oceanografiche	61.122,36
1003	Altri servizi	21.964,73
1101	Regione Friuli-Venezia Giulia - Gestione rete telesismica	36.735,58
1102	Gestione altre reti sismologiche locali	123.948,35
20401	Contratti e contributi di ricerca del Dip. GDL	378.666,79
20402	Contratti e contributi di ricerca del Dip. OGA	280.700,59
20403	Contratti e contributi di ricerca del Dip. CRS	128.120,00
20404	Contratti e contributi di ricerca del Dip. RIMA	77.824,38
20406	Contratti e contributi di ricerca del Dip. PECIB	45.302,35
30501	Attività di servizio del Dip. GDL	458.567,68
30502	Attività di servizio del Dip. OGA	227.506,00
30504	Attività di servizio del Dip. RIMA	112.291,60.
30506	Ricavi vendita pubblicazioni	2.659,34
40801	Recuperi e rimborsi diversi	28.579,03
40802	Indennizzi	2.554,75
40901	Entrate derivanti dalla partecipazione a progetti e programmi di ricerca della n/r OGS-Explora	322.367,11
40902	Entrate da congressi, convegni ed attività affini	6.800,00

Istituto Nazionale di Oceanografia e di Geofisica Sperimentale—OGS

Atti del Consiglio d'Amministrazione - anno 2007

Delibera n. 5.I.5.2007 del 05.07.2007

71701	Assunzione di mutui con Istituti di Credito	5.500,00
81901	Ritenute erariali	5.706,15
81902	Ritenute previdenziali ed assistenziali	1.970,03
81903	Depositi e anticipi	295.711,59
81905	Rimborso di somme pagate per l'acquisto di beni di investimento per conto di società committenti	1.335.066,88
81906	Rimborso di somme pagate per conto di società committenti	1.012.100,94
81910	Rimborso prestiti diretti ai dipendenti	10.549,92
TOTALE		7.680.180,70

1.2 SPESE

Cap.	DESCRIZIONE	Euro
10102	Compensi, indennità e rimborsi ai componenti il Consiglio di Amministrazione.	5.471,78
10104	Compensi, indennità e rimborsi ai componenti il Consiglio Scientifico ed il CIVR	12.251,99
20202	Indennità di missione e rimborsi spese al Direttore	523,75
20303	Trattamento accessorio personale X - IV	232.005,02
20304	Trattamento accessorio ricercatori tecnologici	162.025,46
20307	Ripartizione utili attività p.c. terzi - art-28 DPR 568/1987	214.517,11
20309	Indennità di risultato	31.942,80
20310	Formazione ed aggiornamento personale	4.653,54
20312	Formazione ed aggiornamento personale dirigenziale	1.972,50

Istituto Nazionale di Oceanografia e di Geofisica Sperimentale-OGS**Atti del Consiglio d'Amministrazione - anno 2007****Delibera n. 5.I.5.2007 del 05.07.2007**

20313	Formazione ed aggiornamento personale a tempo determinato	33.645,16
20404	Oneri previdenziali ed assistenziali a carico dell'Ente al personale non di ruolo	14.666,73
30601	Indennità e rimborsi spese missione al personale per attività istituzionale	18.428,69
30701	Spese di rappresentanza	183,80
30703	Manutenzione custodia pulizia locali ed impianti	11.474,09
30704	Spese postali, telefoniche e telegrafiche	17.073,07
30705	Spese per l'energia elettrica, acqua e gas	8.246,15
30706	Spese varie ufficio, cancelleria e software gestionale	10.332,33
30708	Premi di assicurazione	537,01
30709	Trasporti, facchinaggi e spese doganali	2.231,56
30710	Manutenzione e riparazione automezzi	812,41
30712	Spese per carburanti	5,09
30713	Spese per consulenze, liti ed arbitraggi ed incarichi professionali	32.214,51
30714	Spese per la promozione dell'Ente e pubblicità L. 67/87	441,10
30717	Spese per manutenzione e noleggio apparecchiature informatiche	91.207,31
30718	Spese per acquisto e noleggio software in licenza d'uso)	28.824,63
30719	Spese per canoni per la trasmissione dati	2.050,31
30720	Spese per noleggio e manutenzione macchine fotocopiatrici	589,77
30803	Collaborazioni scientifiche nazionali ed	15.707,68

Istituto Nazionale di Oceanografia e di Geofisica Sperimentale—OGS

Atti del Consiglio d'Amministrazione - anno 2007

Delibera n. 5.I.5.2007 del 05.07.2007

	internazionali	
30804	Programmi di ricerca istituzionali dell'Istituto	9.230,04
30806	Spese per l'allestimento e la partecipazione a mostre ed esposizioni	3.465,14
30807	Spese per organizzazione Convegni nazionali e internazionali	161,16
30808	spese per gli adempimenti in materia di sicurezza dei lavoratori	10.649,64
30901	Trasferimenti passivi dal Fondo Assistenza	64.843,59
31001	Interessi passivi	81.824,66
31002	Commissioni bancarie	82,44
31101	Imposte e tasse	78,00
31201	Rimborsi diversi	287,00
31401	Spese varie non classificabili in altri capitoli di spesa	1.072,00
1503	Spese per prestazioni di servizi GDL - per cambio numerazione	621,08
1901	Programmi di ricerca istituzionali del Dip. GDL - per cambio numerazione	108.814,58
41501	Indennità e rimborsi spese missione personale Dipartimento GDL	73.605,38
41502	Spese per materiali di consumo, servizi, borse di studio, assegni del Dipartimento GDL	154.457,32
1902	Programmi di ricerca istituzionali del Dip. OGA - per cambio numerazione	7.651,52
41601	Indennità e rimborsi spese missione Dipartimento OGA	67.383,72
41602	Spese per materiali di consumo, prestazioni di servizi, borse di studio, assegni di ricerca e collaborazioni Dipartimento	132.503,81

Istituto Nazionale di Oceanografia e di Geofisica Sperimentale—OGS

Atti del Consiglio d'Amministrazione - anno 2007

Delibera n. 5.I.5.2007 del 05.07.2007

	to OGA	
1903	Programmi di ricerca istituzionali Dip. CRS - per cambio numerazione	30.643,07
41701	Indennità e rimborsi spese di missione personale CRS	67.536,52
41702	Spese per materiali di consumo prestazioni di servizi borse di studio, assegni di ricerca e coll. Dip. CRS	46.635,64
41801	Indennità e rimborsi spese missione RIMA	40.514,19
41802	Spese per materiali di consumo, prestazioni di servizi, borse di studio, assegni di ricerca e collaborazioni Dip. RIMA	147.570,50
41901	Indennità e rimborsi spese di missione personale PECIB	604,13
41902	Spese per materiali di consumo, prestazioni di servizi, borse di studio, assegni di ricerca e collaborazioni dip. PECIB	3.860,74
52001	Indennità e rimborsi spese di missione personale GDL	179.106,11
52002	Spese per materiali di consumo, servizi, borse di studio, assegni del Dipartimento GDL	288.398,68
52101	Indennità e rimborsi spese di missione OGA	68.429,08
52102	Spese per materiali di consumo, prestazioni di servizi, borse di studio, assegni di ricerca e collaborazioni Dip. OGA	112.085,20
52201	Indennità e rimborsi spese di missione personale CRS	24.120,09
52202	Spese per materiali di consumo, prestazioni di servizi, borse di studio, assegni di ricerca e collaborazioni Dip. CRS	39.423,14
52301	Indennità e rimborsi spese di missione	43.948,03

Istituto Nazionale di Oceanografia e di Geofisica Sperimentale—OGS**Atti del Consiglio d'Amministrazione - anno 2007****Delibera n. 5.I.5.2007 del 05.07.2007**

	del Dipartimento RIMA	
52302	Spese per materiali di consumo, servizi, borse di studio, assegni del Dipartimento RIMA	142.867,45
52303	Altre spese e servizi	632,53
52401	Spese per la stampa dei Bollettini di Geofisica ed Oceanologia	6.818,04
52402	Spese per altre pubblicazioni	41,35
62601	Manutenzione straordinaria di immobili	8.975,78
62602	Acquisizione e costruzione di immobili	853.789,13
62701	Acquisti di attrezzature scientifiche e macchinari del Dipartimento GDL	73.032,38
62702	Acquisto di attrezzature scientifiche e macchinari del Dip. OGA	64.600,70
62703	Acquisto attrezzature scientifiche e macchinari del Dip. CRS	34.084,18
62704	Acquisto attrezzature scientifiche e macchinari del Centro di Calcolo	4.636,83
62705	Altri acquisti di impianti, attrezzature e macchinari	873,16
62706	Acquisto di mobili e macchine per ufficio	33.628,72
62707	Acquisto di libri scientifici	5.402,24
62708	Installazione attrezzature fisse e manutenzione straordinaria n/r OGS-EXPLORA	110.025,23
62708	Acquisto strumentazione Dip. RIMA	40.934,08
73101	Rimborsi di mutui	423.133,35
83401	Ritenute erariali	13.353,00
83402	Ritenute previdenziali ed assistenziali	1.828,76
83403	Depositi ed anticipi	32.103,62
83405	Rimborso di somme pagate per acqui-	5.090,37

Istituto Nazionale di Oceanografia e di Geofisica Sperimentale—OGS**Atti del Consiglio d'Amministrazione - anno 2007****Delibera n. 5.I.5.2007 del 05.07.2007**

	sto beni di investimento per conto di società committenti	
83406	Rimborso di somme pagate per conto di società committenti	976.103,48
TOTALE		5.595.595,93

Art. 2 di approvare la presente delibera e di allegarla al conto consuntivo 2006 a norma di quanto previsto dal sopra citato art. 56 del "Regolamento concernente l'Amministrazione e la gestione finanziaria e contabile dell'OGS".

IL DIRETTORE GENERALE
Dott. Tiziana Maier



IL PRESIDENTE
Prof. Iginio Marson



Istituto Nazionale di Oceanografia e di Geofisica Sperimentale—OGS

Atti del Consiglio d'Amministrazione - anno 2007

Delibera n. 5.I.5.2007 del 05.07.2007 - Allegato I

Riaccertamento dei residui attivi e passivi relativi agli esercizi precedenti l'esercizio 2006**Relazione del Presidente**

Al termine dell'esercizio 2006 è stata eseguita la verifica dei residui attivi e passivi relativi agli esercizi precedenti.

Per i residui attivi il riaccertamento dei residui deriva dal fatto che sono stati conclusi contratti di ricerca e di prestazione di servizi a terzi il cui importo è definito a misura, oltre all'adeguamento di accertamenti in relazione all'ammontare effettivo degli incassi. Si tratta di variazioni in aumento e/o in diminuzione relative a vari capitoli, per l'importo complessivo di € 60.132,70.

Nel caso dei residui passivi il riaccertamento si riferisce a riduzioni di impegni assunti su obbligazioni non esattamente determinabili all'atto dell'iscrizione, e pertanto quantificate solo nel corso dell'esercizio. Complessivamente il riaccertamento dà luogo ad una riduzione complessiva dei residui passivi per un importo di € 473.561,52.

In dettaglio le variazioni che si propongono sono di seguito motivate per i singoli capitoli.

RESIDUI ATTIVI

- Cap. 502 Programmi di ricerca affidati al Dipartimento OGA + € 293,40. Maggiore entrata dovuta all'adeguamento relativo al contratto UE "SEA-SEARCH" in relazione all'ammontare effettivo degli incassi..
- Cap. 701 Programmi di ricerca del Dipartimento GDL - € 0,46. Minore entrata dovuta all'adeguamento dell'accertamento relativo al progetto "TREMOR" in relazione all'ammontare effettivo degli incassi
- Cap. 703 Programmi di ricerca del Dipartimento CRS + € 78.880,00. Maggiore entrata dovuta all'allineamento dell'accertamento relativo al contratto "INGV" per errata imputazione contabile.
- Cap. 20403 Contratti e contributi di ricerca del Dip. CRS - € 15.000,00. Minore entrata dovuta alla mancanza di accordo ultimativo con l'Univ. Cattolica di Milano per la realizzazione di una rete sismometrica del Garda.

Istituto Nazionale di Oceanografia e di Geofisica Sperimentale—OGS

Atti del Consiglio d'Amministrazione - anno 2007

Delibera n. 5.I.5.2007 del 05.07.2007 - Allegato I

- Cap. 904 Altri servizi + € 270.913,20. Maggiore entrata dovuta all'allineamento dell'accertamento relativo al contratto GAS-HELICA per errata imputazione contabile.
- Cap. 1001 Studi idrogeologici e geotecnici per Regione FVG + € 511,27. Maggiore entrata dovuta all'adeguamento dell'accertamento relativo alla convenzione con la regione F.V.G. - Ligosullo in relazione all'ammontare effettivo degli incassi e all'adeguamento dell'accertamento relativo alla convenzione con la Regione F.V.G. - Cazzaso in relazione all'ammontare effettivo degli incassi.
- Cap. 30501 Attività di servizio del Dipartimento GDL- € 261.125,36. Minore entrata relativa all'allineamento dell'accertamento relativo al contratto con la British GAS Italia per errata imputazione contabile.
- Cap. 40901 Entrate derivanti dalla partecipazione a progetti e programmi di ricerca della n/r OGS-Explora - € 4.224,52. Minore entrata dovuta all'allineamento dell'accertamento relativo all'Accordo di collaborazione ENEA-PNRA Campagna Antartide PEA 2002 ancora oggetto d'esame fra l'Ente ed il PNRA.
- Cap. 81906 Rimborso di somme pagate per conto di società committenti - € 10.139,23. Minore entrata dovuta all'allineamento di accertamenti in relazione all'imputazione contabile degli effettivi incassi.

RESIDUI PASSIVI

- Capp. 10101 - 10102 - 10104 - 20310 Trattasi di impegni deliberati negli anni precedenti e completamente utilizzati per i quali non sussiste più obbligo al pagamento.
- Capp. 20313 Trattasi di impegni deliberati negli anni precedenti e completamente utilizzati dai Dipartimenti per assunzione personale a tempo determinato riassegnati o da riassegnare al cap. 20302.
- Capp. 30601 - 30703 - 30806 Trattasi di impegni deliberati negli anni precedenti e non completamente utilizzati per i quali non sussiste più obbligo al pagamento.

Inoltre è stata operata la perenzione amministrativa.

- Cap. 1901 - 1902 Trattasi di impegni deliberati negli anni precedenti e non completamente utilizzati per i quali non sussiste più obbligo al pagamento.

Istituto Nazionale di Oceanografia e di Geofisica Sperimentale—OGS

Atti del Consiglio d'Amministrazione - anno 2007

Delibera n. 5.I.5.2007 del 05.07.2007 - Allegato I

- Capp. 41501 – 41502 Trattasi di impegni deliberati negli anni precedenti e non completamente utilizzati per i quali non sussiste più obbligo al pagamento.
- Capp. 41601 – 41602 – 41701 – 41702 Trattasi di impegni deliberati negli anni precedenti e non completamente utilizzati per i quali non sussiste più obbligo al pagamento.
- Capp. 41801 – 41802 – 52001 – 52002 – 52101 – 52102 – 52103 – 52202 Trattasi di impegni deliberati negli anni precedenti e non completamente utilizzati per i quali non sussiste più obbligo al pagamento.
- Capp. 52301 – 52302 Trattasi di impegni deliberati negli anni precedenti e non completamente utilizzati per i quali non sussiste più obbligo al pagamento.
- Capp. 62701 – 62702 – 62708 – 83406 Trattasi di impegni deliberati negli anni precedenti e non completamente utilizzati per i quali non sussiste più obbligo al pagamento.

IL PRESIDENTE
prof. Ignio Marson



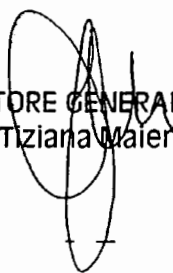
Istituto Nazionale di Oceanografia e di Geofisica Sperimentale—OGS**Atti del Consiglio d'Amministrazione - anno 2007****Delibera n. 5.2.5.2007 del 05.07.2007****Oggetto: Esame ed approvazione del Conto Consuntivo 2006.****IL CONSIGLIO D'AMMINISTRAZIONE**

- Visto l'art. 7 della legge 11 febbraio 1958, n. 73 "Provvedimenti per l'OGS";
- Visto l'art. 9, comma 1, lettera d), della legge 399/89 e s.m. "Norme per il riordinamento dell'OGS";
- Visto l'art. 6, comma 3, lettera c) del "Regolamento concernente gli organi dell'OGS";
- Visti gli artt. dal 51 al 58 del "Regolamento concernente l'Amministrazione e la gestione finanziaria e contabile dell'OGS";
- Visto l'art. 30, ultimo comma, della legge 20.03.1975, n. 70;
- Esaminate le risultanze contabili dell'esercizio unitamente alla relazione illustrativa del Presidente e degli allegati;
- Visto il parere dell'Organo interno di controllo espresso in apposita relazione (Allegato n. 1);


delibera

- Art. 1 di approvare il bilancio consuntivo dell'esercizio finanziario 2006 così come risulta dallo schema e dalla documentazione allegata che forma parte integrante della presente delibera.
- Art. 2 di inviare, entro venti giorni dalla data della presente delibera, il conto consuntivo accompagnato dalla presente delibera e dagli allegati al Ministero dell'Istruzione, dell'Università e della Ricerca ed al Ministero dell'Economia e delle Finanze.
- Art. 3 di inviare, entro quindici giorni dalla data della presente delibera, il conto consuntivo, alla Corte dei Conti - Sezione controllo Enti.

IL DIRETTORE GENERALE
Dott. Tiziana Maier



IL PRESIDENTE
Prof. Iginio Marson



**VERBALE N. 4/2007 DEL COLLEGIO DEI REVISORI
DELL'ISTITUTO NAZIONALE DI OCEANOGRAFIA
E DI GEOFISICA SPERIMENTALE - OGS**

Il giorno 5 luglio 2007, alle ore 9.00, si è riunito nella sede dell'OGS, previa regolare convocazione, il Collegio dei Revisori nelle persone dei Signori:

Dott. Agostino Chiappiniello	Presidente
Dott. Ettore Colelli Riano	Componente
Dott. Francesco Savonitto	Componente
Dott. Marcello Bessone	Assente giustificato
Sig.ra Valeria Valerio	Assente

per la compilazione della relazione sulle risultanze finali del Conto Consuntivo dell'esercizio 2006, pervenuto in data 28 giugno 2007.

Esame conto consuntivo esercizio 2006

Il conto consuntivo risulta compilato con l'osservanza delle disposizioni di cui agli articoli 51 e seguenti del R.C. ed è costituito dal rendiconto finanziario, dal conto economico, dalla situazione amministrativa e patrimoniale ed è corredato della nota integrativa redatta dal Direttore Generale nella quale sono riportati i fatti gestionali dell'esercizio 2006 ed i risultati conseguiti dall'Ente nelle sue articolazioni operative e di ricerca.

Risulta inoltre compilata la situazione del riaccertamento dei residui attivi e passivi al 31/12/2006 in ottemperanza all'art. 58 del R.C.

Preliminarmente, si è proceduto ad accertare la concordanza delle risultanze contabili così come riportate nel conto consuntivo con quelle finali dei registri delle reversali e dei mandati al 31/12/2006.

Le risultanze delle disponibilità liquide al 31/12/2006 (€ 0) concordano con quelle dell'Istituto Tesoriere e con quelle della Banca d'Italia (€ 0).

Nel corso dell'esercizio 2006 si sono avute:

Entrate correnti accertate	€	23.426.566,17
Spese correnti impegnate	€	22.149.300,69
Avanzo di parte corrente	€	1.277.265,48
Entrate in conto capitale	€	422.620,06
Spese in conto capitale	€	1.633.503,56
Disavanzo in conto capitale	€	1.190.883,50

Complessivamente, nel corso dell'esercizio 2006, si è determinato un disavanzo finanziario di competenza di € 339.706,82 determinato nel modo seguente: (+) avanzo parte corrente € 1.277.265,48 (-) disavanzo conto capitale € 1.190.883,50 (-) disavanzo mutui € 426.088,80 = meno € 339.706,82.



A) Situazione Amministrativa

Consistenza di cassa inizio esercizio	€	583.459,11
Riscossioni		
In c/c	€	22.021.388,53
In c/residui	€	3.691.234,31
Totale	€	25.712.622,84
Pagamenti		
In c/c	€	23.027.011,34
In c/residui	€	5.151.119,03
Totale	€	28.178.130,37
Consistenza di cassa fine esercizio	€	-1.882.048,42
Residui attivi esercizio	€	8.048.581,15
Residui attivi esercizi pregressi	€	7.680.180,70
Totale	€	15.728.761,85
Residui passivi esercizio	€	7.382.665,16
Residui passivi esercizi pregressi	€	5.595.595,93
Totale	€	12.978.261,09
Avanzo di amministrazione al 31/12/2005	€	868.452,34

L'avanzo di gestione effettivamente disponibile al 31/12/2006 ammonta ad € 848.075,14 poiché vanno detratti € 20.377,20 per residui passivi perenti come risulta dalla seguente dimostrazione:

Avanzo di amministrazione al 31/12/2005	€	674.464,94
Disavanzo finanziario di competenza	€	339.706,82
Saldo	€	334.758,12
Variazione in aumento residui passivi	€	0,00
Variazione in diminuzione residui passivi	€	473.561,52
Variazione in diminuzione residui attivi	€	290.489,57
Variazione in aumento residui attivi	€	350.622,27
Avanzo consolidato al 31/12/2005	€	868.452,34
Fondo residui passivi perenti	€	20.377,20
Avanzo di amministrazione disponibile al 31/12/2006	€	848.075,14





Nell'esercizio 2006, le entrate effettive accertate dell'Ente, ammontano, al netto delle partite di giro e delle altre entrate derivanti da accensione di prestiti, ad € 23.869.186,23 con un aumento rispetto all'esercizio precedente (€ 20.519.487,22) di € 3.349.699,01.

Le maggiori entrate di parte pubblica derivano dai finanziamenti relativi alle assunzioni autorizzate in deroga ed ai maggiori oneri derivanti dall'applicazione del nuovo CCNL di comparto.

In particolare: i trasferimenti di parte pubblica sono passati da € 14.008.316,00 ad € 16.028.150,35, le entrate per attività di ricerca sono aumentate da € 2.552 mila a € 5.106 mila con un aumento di € 2.554.021,96, i proventi per attività di servizio sono diminuiti da € 3.255 ad € 2.068 con una diminuzione di € 1.187.486,43, le altre entrate correnti sono aumentate da € 192 mila ad € 225 mila (+ € 33 mila).

Nel corso dell'esercizio 2006 l'Ente ha continuato a fruire di un contributo di € 400.000,00 da parte della Regione Friuli Venezia Giulia per spese di investimento per le attività di oceanografia biologica.

Le spese effettive impegnate, al netto delle partite di giro, ammontano ad € 24.208.893,05 con un aumento rispetto all'esercizio precedente (€ 20.915.286,83) di € 3.293.606,22.

Aumenti di spesa si sono avuti nelle spese per il personale (da € 9.235 mila ad € 12.238), nelle spese correnti per attività di ricerca (da € 4.078 mila ad € 4.740) nelle spese correnti per attività istituzionali (da € 3.060 mila ad € 3.436), nelle spese derivanti dall'accensione di prestiti (da € 275 mila ad € 426 mila) mentre diminuzioni di spesa si sono avute nelle spese per attività di servizio (da € 2.154 ad € 1.450) e nelle spese in conto capitale (da € 1.839 mila ad € 1.634).

Tali spese sono coperte, oltre che dalle entrate di competenza, dall'avanzo di amministrazione determinato alla fine dell'esercizio 2005.

Rispetto alle previsioni definitive di € 24.921.377,11, al netto delle partite di giro, le spese impegnate evidenziano una diminuzione di € 723 mila con contrazione nelle spese correnti per gli organi (-130 mila), per attività istituzionale (-298 mila), per contratti di ricerca (-148 mila), per contratti di servizio (-69), in conto capitale (-102 mila)..

In ogni caso, nel complesso, le spese risultano contenute nei rispettivi stanziamenti.

Solamente in un caso l'impegno ha superato il relativo stanziamento e precisamente sul Cap. 20301 per € 294.335,38 resosi necessario per il pagamento delle competenze arretrate dovute al personale dipendente in applicazione del nuovo CCNL di comparto entrato in vigore nel corso dell'anno 2006.:

B) Situazione patrimoniale

Attività	€	60.441.118,26
Passività	€	54.538.965,82
Avanzo patrimoniale netto	€	5.902.152,64
Concordante con:		
Avanzo patrimoniale al 31/12/2005	€	8.080.601,86
Disavanzo economico es. 2006	€	2.178.449,22
Patrimonio netto	€	5.902.152,64

Le variazioni in aumento delle poste dell'attivo sono da attribuirsi principalmente all'incremento del valore degli immobili conseguente ai lavori di ristrutturazione edilizia in atto (€ 104.262,00) agli acquisti di immobilizzazioni tecniche (€ 1.038.607,34), ai crediti diversi di regolamento (€ 2.286.263,19) ed ai crediti verso lo Stato ed Enti (€ 2.131.216,35).



Le variazioni in diminuzione sono invece dovute al fondo disponibile presso l'Istituto Cassiere (- € 583.459,11).

Complessivamente le variazioni in aumento delle poste dell'attivo ammontano ad € 5.560.348,88 e quelle in diminuzione ad € 583.459,11.

Quanto alle poste del passivo, si rilevano le seguenti variazioni: in aumento, scoperti in conto corrente (€ 1.882.048,42) debiti diversi per residui passivi (€ 1.757.984,61), fondo di liquidazione di anzianità per il personale (€ 2.559.779,42), accantonamento al fondo rinnovo apparecchiature (€ 400.000,00), fondo ammortamento (€ 1.965.394,76); in diminuzione mutui e anticipazioni passive (€ 426.088,80), fondo liquidazione personale (€ 483.779,42), fondo rinnovo apparecchiature relativo all'esercizio precedente (€ 500.000,00).

Complessivamente le variazioni in aumento delle poste del passivo ammontano ad € 8.565.207,21 e quelle in diminuzione ad € 1.409.868,22.

C) Conto Economico

Entrate correnti finanziarie	€	23.426.566,17
Entrate per componenti non finanziarie	€	2.213.674,81
Totale entrate conto economico	€	25.640.240,98
Spese correnti finanziarie	€	22.149.300,69
Spese per componenti non finanziarie	€	5.669.389,51
Totale spese conto economico	€	27.818.690,20
Entrate	€	25.640.240,98
Spese	€	27.818.690,20
Disavanzo economico	€	2.178.449,22

Tra le poste attive va conteggiato l'insieme degli importi per sopravvenienze attive ed insussistenze passive per complessive € 2.213.674,81.

D) Gestione dei residui

Al termine dell'esercizio 2006 sono stati accertati:

Residui attivi di competenza esercizio 2006	€	8.048.581,15
Residui attivi esercizi pregressi	€	7.680.180,70
Totale	€	15.728.761,85
Residui passivi di competenza esercizio 2006	€	7.382.665,16
Residui passivi esercizi pregressi	€	5.595.595,93
Totale	€	12.978.261,09



Rispetto all'esercizio precedente, prescindendo dalle partite di giro, si rileva un aumento consistente dei residui attivi di competenza (da € 6.710.233,77 a € 8.048.581,15) e dei residui attivi anni precedenti (da € 4.601.048,54 a € 7.680.180,70), complessivamente vi è una lievitazione da € 11.311.282,31 ad € 15.728.761,85.

I residui passivi risultano in aumento (da € 11.220.276,48 ad € 12.978.261,09). Sussiste per dette poste un aumento dei residui passivi degli anni precedenti da € 3.764.392,12 ad € 5.595.595,93) ed una diminuzione dei residui passivi di competenza da € 7.455.884,36 ad € 7.382.665,16)

L'Ente ha proceduto, ai sensi dell'art. 56 R.C. al riaccertamento dei residui attivi e passivi esistenti al 31 dicembre 2006 operando una variazione in meno di € 292.102,44 nei residui attivi ed una variazione in meno di € 471.453,12 nei residui passivi con un saldo positivo di € 179.350,68.

Pur considerando che spesso il trasporto a residui è reso necessario dalla impossibilità di calcolare esattamente gli importi da assumere in contabilità, specie per i contratti di ricerca e di servizio, e pur apprezzando il consistente accertamento dei residui passivi e attivi relativi agli anni precedenti, molto vistoso per la verità per i residui attivi, l'aumento del tasso di maturazione dei residui attivi e passivi sia di competenza che per gli esercizi precedenti, potrebbe denotare una qualche rigidità dell'attività amministrativa tesa al recupero delle poste in esame, per cui l'Ente dovrà adottare tutte le possibili soluzioni per intensificare tale attività di recupero, atteso anche che alcuni residui attivi attengono ad esercizi remoti (97,98 ecc), nonché la circostanza che l'ente ha anticipato negli anni 2004 e 2005 somme pari a circa 2,4 milioni di € per conto di terzi non ancora recuperati seppur collegati a contratti di ricerca regolamentati da procedure articolate e lunghe considerato il coinvolgimento di enti pubblici (Regione F.V.G., OGS) e privati imprenditori.

Vi è in ogni caso, da evidenziare che l'aumento dei residui di competenza è stato determinato anche dall'aumento consistente di alcune poste di bilancio, come ad esempio le attività di ricerca che sono passate da circa 2,5 milioni di € a circa 5 milioni di €.

Stessa spiegazione va ricercata per quanto attiene all'aumento dei costi alle forniture di energia elettrica, gas, acqua e spese telefoniche.

E' da segnalare che alla data del 31.12.2006, non è stata erogata l'ultima trancia di contributo ordinario da parte dello Stato e ciò ha influito sulla formazione dei residui attivi.

In ogni caso i dati contabili suesposti concordano perfettamente con le risultanze al 31/12/2006 dei registri dei mandati, delle reversali, dei residui e delle consistenze mobiliari ed immobiliari.

Il Collegio ha preso in esame il Conto economico relativo all'attività commerciale. Al riguardo si prende atto che l'Ente ha provveduto, in conformità al Regolamento di amministrazione (art. 43 ultimo comma), a compilare tale bilancio estrapolando i dati dal conto consuntivo generale.

Quanto alla consistenza del personale in servizio va rilevato che l'Ente con delibera 3.5.2.2005 del 20.05.05 in applicazione delle disposizioni di cui all'art. 1 comma 93 della legge 311/2004 (LF 2005) ha provveduto a rideterminare la dotazione organica dell'OGS. Pertanto, in atto la consistenza organica dell'Ente è costituita da 213 unità di cui, 34 amministrativi e 179 tecnici. Il personale in forza al 31.12.2006 è costituito da 149 unità di cui 30 amministrativi e 119 tecnici oltre a 67 unità a tempo determinato suddivise in 25 ricercatori, 20 tecnologi, 13 tecnici e 9 amministrativi. Complessivamente alla fine del 2006 lavoravano alle dipendenze dell'OGS 216 unità di personale con un incremento di 14 unità rispetto al 2005.


Nel corso dell'esercizio 2006, il Collegio ha eseguito le prescritte verifiche periodiche alla Cassa Generale e alla Cassa economale ed ha effettuato i controlli sull'attività di gestione, non riscontrando illegittimità di natura fiscale o previdenziale.

Premesso tutto quanto sopra riferito e fatte salve le riserve espresse, il Collegio esprime l'avviso che la gestione dell'Istituto Nazionale di Oceanografia e Geofisica Sperimentale di Trieste, nell'esercizio 2006, sia stata, in linea generale, improntata a criteri di correttezza amministrativa e pertanto esprime parere favorevole all'approvazione del Conto Consuntivo dell'esercizio 2006.

Letto, approvato, sottoscritto.

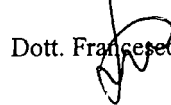
IL PRESIDENTE:

Dott. Agostino Chiappiniello



I COMPONENTI:

Dott. Francesco Savonitto



Dr. Ettore Colelli Riano

