

Tabella 3 Situazione amministrativa (all'euro)

Entrate effettive depurate dalle Partite di giro (euro 15.504.640 – euro 3.088.307)	12.416.333
Uscite effettive depurate dalle Partite di giro (euro 29.920.857 – euro 3.088.307)	26.832.550
Disavanzo finanziario di competenza	- 14.416.217
Avanzo amministrazione 2005 riaccertato al 31/12/2006 (euro 22.104.847+ euro 293.855)	+ 22.398.702
Conferma avanzo di amministrazione al 31/12/2006	+ 7.982.485

Tabella 4 Conto Economico (all'euro)**A) Valore della produzione**

Proventi per la produzione delle prestazioni di servizi	11.969.424	
Incrementi per lavori interni (libri)	99.925	+12.069.349

B) Costi della produzione

Parte corrente	16.554.967	
Oneri di gestione	2.173.052	-18.728.019

C) Rettifiche attività finanziarie		+153.861
---	--	----------

D) Proventi e oneri straordinari		+417.378
---	--	----------

Disavanzo economico al 31/12/2006		-6.087.431
--	--	------------

Tabella 5 Sintesi dell'andamento della situazione patrimoniale (all'euro)

Avanzo economico esercizi precedenti	+ 25.821.522
Disavanzo economico esercizio 2006	-6.087.431
Patrimonio netto al 31/12/2006	+ 19.734.091

Personale dell'Istituto Nazionale di Ricerca per gli Alimenti e la Nutrizione al 31/12/2006

Livello Prof.	Profilo	Dotazione Organica	Personale in servizio	Posti vacanti	Personale a contratto art. 18 Reg. Ente	Personale a contratto a tempo determinato art. 20 CCNL 21/2/02	Assegni di ricerca
I	Dirig. Ricerca	5	----	5			
	Dirig. Tecnologo	1	----	1			
II	Primo Ricercatore	15	17	-2			
	Primo Tecnologo	2	4	-2			
	Dirigente	2	1	1	1 *		
	Amministrativo						
III	Ricercatore	23	11	12		25	7
	Tecnologo	9	5	4		3	
IV	Collab. Tecn. E.R.	10	12	-2			
	Funz. di Amm.ne	5	7	-2			
V	Collab. Tecn. E.R.	14	9	5			
	Funz. di Amm.ne	2	---	2			
	Coll. di Amm.ne	3	4	-1			
VI	Collab. Tecn. E.R.	14	3	11		14	
	Operat. Tecnico	4	4	----			
	Coll. di Amm.ne	5	3	2			
VII	Operat. Tecnico	6	7	-1			
	Operat. di Amm.	5	4	1			
	Coll. di Amm.ne	4	5	-1			
VIII	Aus. Tecn.	2	----	2			
	Operat. Tecnico	8	5	3			
	Operat. di Amm.	7	6	1			
IX	Aus. Tecn.	3	----	3			
	Operat. di Amm.	4	1	3			
	Aus. di Amm.ne	----		----			
		153	108	45	1	42	7

N.B.: Alla realizzazione dell'attività nel 2006 hanno collaborato oltre al personale dell'Ente, ricercatori e tecnici di Università ed altre Istituzioni di ricerca nazionali ed estere, nonché borsisti, laureandi, specializzandi, tirocinanti, etc.

* Dirigente con contratto a tempo determinato ai sensi dell'art. 18 del Regolamento di organizzazione e funzionamento dell'Ente.

RELAZIONE DEL COLLEGIO DEI REVISORI

PAGINA BIANCA

Istituto Nazionale
di Ricerca per gli Alimenti
e la Nutrizione



COLLEGIO DEI REVISORI DEI CONTI VERBALE N. 30

Il giorno 30 aprile 2007, alle ore 9.30, presso l'Istituto di Ricerca per gli Alimenti e la Nutrizione, si è riunito il Collegio dei Revisori dei Conti.

Risultano presenti tutti i componenti effettivi del Collegio, nelle persone del:

- | | |
|---------------------------|------------|
| - Dr. Paolo Castaldi | Presidente |
| - Dr. Domenico Longarini | Componente |
| - Dr. Sergio Pasquantonio | Componente |

La riunione è stata convocata con il seguente ordine del giorno:

- 1) esame consuntivo esercizio finanziario 2006;
- 2) varie ed eventuali.

Il Collegio prende in esame, la documentazione relativa al punto 1) dell'ordine del giorno acquisendo dai responsabili dell'Istituto e dal Rag. Cellini, presente alla riunione, informazioni e chiarimenti sulle modalità di redazione del Consuntivo 2006 ed indicazioni in ordine alle poste di bilancio quali risultanti nei prospetti allegati alla relazione al Consiglio di Amministrazione redatta dal Presidente dell'Istituto.

Dopo approfondita valutazione, il Collegio redige la prevista relazione sulla proposta di Consuntivo 2006.

Il Collegio prende in esame nell'ordine:

- le variazioni di riaccertamento dei residui attivi e passivi degli anni precedenti al 2006;
- lo schema del conto consuntivo per l'esercizio 2006.

RIACCERTAMENTO RESIDUI ANNI PRECEDENTI AL 2006

I competenti uffici dell'Istituto hanno provveduto a compilare la situazione dei residui attivi e passivi provenienti da esercizi anteriori a quello di competenza, a seguito di revisione delle partite iscritte in contabilità.

Tenuto conto di quanto rappresentato, si evidenzia:

- a) per la parte attiva: riaccertamento in meno per un totale di € 100.001,99
- b) per la parte passiva: riaccertamento in meno per un totale di € 393.856,78

Tali differenze sono da imputare alla precisa definizione di impegni assunti in precedenza.

Complessivamente, dalla somma algebrica degli importi soprariportati, in totale, risulta una differenza attiva di € 293.854,79.

RELAZIONE ALLO SCHEMA DEL CONTO CONSUNTIVO 2006

Il Collegio esamina, poi, lo schema del conto consuntivo per l'anno finanziario 2006, predisposto in conformità alle disposizioni contenute nel DPR 97 del 26/02/2003.

Corredato dalla relazione del Commissario Straordinario dell'Ente (Dott. Giuseppe Serino), il documento comprende:

- il rendiconto finanziario
- la situazione amministrativa
- il conto economico
- la situazione patrimoniale
- nota integrativa.

Il conto consuntivo si chiude con un disavanzo di competenza di € 14.416.216,47 con un avanzo di amministrazione di € 7.982.485,19 un avanzo di cassa di € 4.626.559,17 e con un disavanzo economico di € 6.087.431,41.

Le risultanze del rendiconto finanziario per l'anno 2006 sono le seguenti:

ENTRATE

	Somme accertate	Residui riscossi	Residui da riscuotere provenienti da precedenti esercizi
TITOLO I			
Entrate correnti	11.969.424,04	8.312.429,05	11.825.706,51
TITOLO II			
Entrate in conto capitale	446.909,17	----	----
TOTALE PARZIALE	12.416.333,21	8.312.429,05	11.825.706,51
TITOLO IV			
Partite di giro	3.088.307,74	3.696,41	64.503,25
TOTALE ENTRATE	15.504.640,95	8.316.125,46	11.890.209,76
Somme accertate e non riscosse relative all'anno 2006	-4.360.888,81		+4.360.888,81
Totale riscossioni al 31/12/2006 in c/competenza	+11.143.752,14	Totale residui attivi al 31/12/2006	+16.251.098,57

USCITE

	Somme impegnate	Residui pagati	Residui da pagare provenienti da precedenti esercizi
Titolo I uscite correnti			
- Uscite Organi dell'Ente	200.480,64	89.721,23	92.500,03
- Oneri per il personale	11.140.392,22	659.499,29	144.457,88
- Spese acquisto beni e servizi	2.855.766,27	1.265.692,44	560.902,32
- Trasferimenti passivi	1.299.992,67	181.250,69	283.949,31
- Oneri finanziari	343,68	--	--
- Oneri tributari	53.558,00	--	--
- Restituzioni e rimborsi	46.600,30	17.336,27	--
- Debiti verso lo Stato (D.L. 211/05)	957.833,44	421.000,00	--
TOTALE TITOLO I	16.554.967,22	2.634.499,92	1.081.809,54
Titolo II uscite in conto capitale			
- Acquisizioni di beni di uso durevole ed opere immobiliari	8.271.720,77	10.317,35	115.000,00
- Immobilizzazioni tecniche	1.209.091,25	142.976,89	212.718,23
- Polizza Collettiva INA a garanzia debito per fondo quiescenza personale	202.261,16	--	--
- Depositi cauzionali	--	--	5.364,48
- Indennità anzianità personale cessato dal servizio	594.509,28	3.728,52	--
TOTALE TITOLO II	10.277.582,42	157.022,76	333.082,71
TITOLO IV - Partite di Giro	3.088.307,74	263.584,79	11.286,74
TOTALE USCITE	29.920.857,42	3.055.107,47	1.426.178,99
Somme impegnate e non pagate	-11.468.993,56	0	+11.468.993,56
Totale pagamenti in c/competenza al 31/12/2006	18.451.863,86	Totale residui passivi al 31/12/06	12.895.172,55

Riepilogo

Entrate	€	15.504.640,95
Uscite	€	29.920.857,42

Disavanzo finanziario**al 31/12/2006****€ 14.416.216,47**

Avanzo di amministrazione
al 31/12/2005 + € 22.104.846,87

Differenza attiva € 7.688.630,40

Variazione nei residui
Attivi - € 100.001,99

Variazione nei residui
passivi + € 393.856,78 + € 293.854,79

Avanzo di amministrazione al 31/12/2006**€ 7.982.485,19**

Tale avanzo è comprensivo di € 68.145,00 vincolati al fondo rinnovi contrattuali.
Il Collegio raccomanda di non utilizzare la quota relativa a tali spese per finalità diverse.

L'avanzo di cassa al 31/12/2006 è pari ad € 4.626.559,17 e concorda con il quadro di raccordo dell'Istituto Cassiere B.P.M. emesso in data 12/01/2006. Il saldo risultante dal modello 56T B.I. in pari data è di € 4.857.620,53. La differenza (€ 231.061,36) è dovuta a riscossioni e pagamenti effettuati dalla BPM dal 2 al 4 gennaio 2007.

Saldo di cassa BPM al 31/12/2006 totale € 4.626.559,17

Situazione B.I. al 31/12/2006 € 4.857.620,53

Pagamenti BPM 2/4 gennaio 2007 € - 274.952,28

Riscossioni BPM 2 / 4 gennaio 2007 € + 43.890,92

Totale € 4.626.559,17

(vedi precedente verbale n. 28 del 6/2/2007)

Le voci del consuntivo in parola evidenziano "Entrate correnti" per complessivi € 11.969.424,04 (Titolo I), con un aumento di € 4.179.689,40 rispetto al precedente esercizio per la maggior parte (€ 3.894.923,00) relativi a nuovi contributi concessi dal MIPAAF e dal MIUR e la restante parte relativa a convenzioni internazionali e con l'UE.

Le "Entrate in conto capitale" (Titolo II), per complessivi € 446.909,17 sono dovute esclusivamente a corresponsioni dell'I.N.A. per maturati di anzianità relativi a dipendenti cessati dal servizio.

Le spese "Correnti" per € 16.554.967,22 con un incremento del 23,4% circa rispetto al precedente esercizio, si riferiscono principalmente a:

- € 11.140.392,22 agli oneri per il personale;
- € 2.855.766,27 all'acquisto di beni e servizi;
- € 1.299.992,67 trasferimenti passivi.

Le spese in "conto capitale" (Titolo II) ammontano a € 10.277.582,46 con un incremento rispetto all'esercizio finanziario precedente di € 9.464.178,28, quasi esclusivamente dovuto agli impegni relativi alle spese per la ristrutturazione dell'Ente € 9.200.000,00.

Le principali poste di parte capitale sono costituite da:

- € 1.209.091,25 per acquisizioni di immobilizzazioni tecniche
- € 594.509,29 per indennità di anzianità al personale cessato dal servizio
- € 202.261,16 per spese polizza INA
- € 8.271.720,77 per opere immobiliari

Per quanto riguarda la gestione dei residui, si riscontrano residui attivi per € 16.251.098,57 e passivi per € 12.895.172,55.

La gestione dei residui, comprensiva anche dei residui dei precedenti esercizi e delle variazioni intervenute per riaccertamento degli stessi, presenta le seguenti risultanze:

RESIDUI ATTIVI

Consistenza all'inizio del 2006	€ +	20.306.337,21
Riscossioni effettuate nell'anno 2006	€ -	8.316.125,46
Differenza	€ +	11.990.211,75
Decremento a seguito di riaccertamento	€ -	100.001,99
Differenza	€ +	11.890.209,76
Residui di nuova formazione del 2006	€ +	4.360.888,81
Consistenza residui attivi al 31/12/2006	€ +	16.251.098,57

RESIDUI PASSIVI

Consistenza all'inizio del 2006	€ +	4.875.143,24
Pagamenti effettuati nell'anno 2006	€ -	3.055.107,47
Differenza	€ +	1.820.035,77
Eliminazioni a seguito di riaccertamento	€ -	393.856,78
Differenza	€ +	1.426.178,99
Residui di nuova formazione del 2006	€ +	11.468.993,56
Consistenza residui passivi al 31/12/2006	€ +	12.895.172,55

Rispetto agli importi dei residui relativi all'esercizio precedente, si evidenzia un decremento dei residui attivi di € 5.481.417,63 ed un aumento dei residui passivi di € 8.020.029,31.

Il Collegio richiama l'attenzione relativamente agli anticipi di missione a favore del personale dipendente risalenti agli anni 2003 e successivi al fine di pervenire ad una rapida definizione degli stessi.

Il Conto Economico presenta un disavanzo di € 6.087.431,41 derivante dalla differenza passiva tra Ricavi e Costi di parte corrente pari a € 6.658.669,92 e la differenza attiva di € 571.238,51 relativa a rettifiche di attività finanziarie e proventi ed oneri finanziari.

Tale disavanzo economico si riflette sulla consistenza patrimoniale netta dell'Istituto, che passa da € 25.821.521,86 a € 19.734.090,45.

CONTO ECONOMICO

A) Valore della produzione

Proventi per la produzione delle prestazioni di servizi	11.969.424,04	
Incrementi per lavori interni	99.925,77	+12.069.349,31
	<hr/>	

B) Costi della produzione

Parte corrente	16.554.967,22	
Oneri di gestione	2.173.052,01	-18.728.019,23
	<hr/>	

C) Rettifiche attività finanziarie +153.860,85

D) Proventi e oneri straordinari +417.377,66

Disavanzo economico al 31/12/2006 -6.087.431,41

La situazione patrimoniale evidenzia, per quanto riguarda le attività un incremento per complessivi € 3.511.140,63, portando la consistenza patrimoniale attiva da € 42.806.577,24 a € 46.317.717,87.

Le passività con l'esclusione del patrimonio netto passano da € 16.985.055,38 a € 26.583.627,42 con un incremento di € 9.598.572,04.

Le quote di ammortamento per l'Esercizio 2006 sono state calcolate in base alle aliquote previste dalla legge.

SITUAZIONE PATRIMONIALE**Tabella 5 Sintesi dell'andamento della situazione patrimoniale (all'euro)**

Avanzo economico esercizi precedenti	+ 25.821.521,86
Disavanzo economico esercizio 2006	-6.087.431,41
Patrimonio netto al 31/12/2006	<u>19.734.090,45</u>

L' avanzo di amministrazione 2006 € 7.982.485,19, risulta a fine esercizio ridotto rispetto a quello dell'esercizio precedente di € 14.122.361,68. Tale riduzione è dovuta, quasi esclusivamente, alla differenza tra il notevole incremento degli impegni di spesa rispetto agli accertamenti di entrata (€ 14.416.216,47), derivante principalmente dagli impegni assunti nel Titolo II (spese in conto capitale).


Il Collegio fa presente che l'Istituto ha provveduto ad effettuare i prescritti versamenti al Capo X capitolo 2961 del Bilancio dello Stato e precisamente € 1.014.000,44 con mandati n. 1651/R e n. 1652 del 27/6/2006 e € 364.833,06 con mandato n. 2524 del 31/10/2006.

Il Collegio preso atto, infine, che gli importi del conto consuntivo in esame corrispondono a quelli delle scritture regolarmente tenute, e che la gestione amministrativa e contabile si è svolta in armonia con le finalità istituzionali dell'Ente, ritiene di poter esprimere parere favorevole affinché il Conto Consuntivo dell'Ente per l'esercizio 2006 venga deliberato dal Commissario Straordinario.

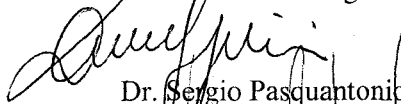
LETTO, APPROVATO E SOTTOSCRITTO

IL COLLEGIO DEI REVISORI


Dr. Paolo Castaldi Presidente



Dr. Domenico Longarini Componente



Dr. Sergio Pasquantonio Componente



PAGINA BIANCA

BILANCIO CONSUNTIVO

PAGINA BIANCA

ISTITUTO NAZIONALE RICERCA ALIMENTI E NUTRIZIONE
 RENDICONTO FINANZIARIO DECISIONALE
 PARTE I - ENTRATA

ALLEGATO 9
 Pagina 1

Codice	Denominazione	ANNO FINANZIARIO 2006			ANNO FINANZIARIO 2005		
		Residui	Competenza (Accertamenti)	Cassa (Riscossioni)	Residui	Competenza (Accertamenti)	Cassa (Riscossioni)
	Avanzo di amministrazione	0,00	18.498.274,05	0,00	0,00	22.138.747,70	0,00
	Fondo di cassa	0,00	0,00	6.673.652,90	0,00	12.156.147,72	12.156.147,72
	1 - CENTRO DI RESPONSABILITA AMM/VA A "Area amministrativa"						
	1.1 - TITOLO I - ENTRATE CORRENTI						
	1.1.2 - ENTRATE DERIVANTI DA TRASFERIMENTI CORRENTI						
1.1.2.1	TRASFERIMENTI DA PARTE DELLO STATO	2.012.248,19	6.039.985,52	7.067.233,71	2.040.000,00	6.187.244,57	6.214.995,09
	TOTALE ENTRATE CORRENTI CENTRO DI RESPONSABILITA AMM/VA A "Area amministrativa"	2.012.248,19	6.039.985,52	7.067.233,71	2.040.000,00	6.187.244,57	6.214.995,09
	2 - CENTRO DI RESPONSABILITA AMM/VA B "Ricerca e Funzionamento"						
	2.1 - TITOLO I - ENTRATE CORRENTI						
	2.1.2 - ENTRATE DERIVANTI DA TRASFERIMENTI CORRENTI						
2.1.2.1	TRASFERIMENTI DA PARTE DELLO STATO	17.559.516,47	4.026.782,29	7.281.088,22	17.049.327,09	707.388,65	197.199,27
2.1.2.4	TRASFERIMENTI DA PARTE DI ALTRI ENTI DEL SETTORE PUBBLICO	223.696,97	136.675,97	319.782,64	151.063,03	164.984,92	92.346,69
	2.1.3 - ALTRE ENTRATE						
2.1.3.1	ENTRATE DERIVANTI DALLA VENDITA DI BENI E DALLA PRESTAZIONE DI SERVIZI	296.566,04	235.875,80	162.364,60	248.756,84	179.809,20	132.000,00
2.1.3.2	REDDITI E PROVENTI PATRIMONIALI	0,00	99,02	99,02	0,00	228,69	228,69
2.1.3.3	POSTE CORRETTIVE E COMPENSATIVE DI USCITE CORRENTI	51.843,38	87.072,98	100.789,92	425,15	109.128,32	57.710,09
2.1.3.4	ENTRATE NON CLASSIFICABILI IN ALTRE VOCI	56.285,90	1.442.932,46	1.499.218,36	10.000,00	440.950,29	394.661,39
	TOTALE ENTRATE CORRENTI CENTRO DI RESPONSABILITA AMM/VA B "Ricerca e Funzionamento"	18.187.908,76	5.929.438,52	9.363.342,76	17.459.572,11	1.602.490,07	874.146,13
	TOTALE GENERALE ENTRATE CORRENTI	20.200.156,95	11.969.424,04	16.430.576,47	19.499.572,11	7.789.734,64	7.089.141,22

XVI LEGISLATURA - DISEGNI DI LEGGE E RELAZIONI - DOCUMENTI

ISTITUTO NAZIONALE RICERCA ALIMENTI E NUTRIZIONE
 RENDICONTO FINANZIARIO DECISIONALE
 PARTE I - ENTRATA

ALLEGATO 9
 Pagina 2

Codice	Denominazione	ANNO FINANZIARIO 2006			ANNO FINANZIARIO 2005		
		Residui	Competenza (Accertamenti)	Cassa (Riscossioni)	Residui	Competenza (Accertamenti)	Cassa (Riscossioni)
	1 - CENTRO DI RESPONSABILITA AMM/VA A "Area amministrativa"						
	1.2 - TITOLO II ENTRATE IN CONTO CAPITALE						
	1.2.1 - ENTRATE PER ALIENAZIONE DI BENI PATRIMONIALI E RISCOSSIONE DI CREDITI						
1.2.1.3	REALIZZO DI VALORI MOBILIARI	0,00	446.909,17	37.816,73	0,00	275.607,46	275.607,46
	TOTALE ENTRATE IN CONTO CAPITALE CENTRO DI RESPONSABILITA AMM/VA A "Area amministrativa"	0,00	446.909,17	37.816,73	0,00	275.607,46	275.607,46
	2 - CENTRO DI RESPONSABILITA AMM/VA B "Ricerca e Funzionamento"						
	2.2 - TITOLO II ENTRATE IN CONTO CAPITALE						
	2.2.1 - ENTRATE PER ALIENAZIONE DI BENI PATRIMONIALI E RISCOSSIONE DI CREDITI						
	2.2.3 - ACCENSIONE DI PRESTITI						
	TOTALE ENTRATE IN CONTO CAPITALE CENTRO DI RESPONSABILITA AMM/VA B "Ricerca e Funzionamento"	0,00	0,00	0,00	0,00	0,00	0,00
	TOTALE GENERALE ENTRATE IN CONTO CAPITALE	0,00	446.909,17	37.816,73	0,00	275.607,46	275.607,46
	1 - CENTRO DI RESPONSABILITA AMM/VA A "Area amministrativa"						
	1.3 - TITOLO III - GESTIONI SPECIALI						
	TOTALE ENTRATE GESTIONI SPECIALI CENTRO DI RESPONSABILITA AMM/VA A "Area amministrativa"	0,00	0,00	0,00	0,00	0,00	0,00
	1.4 - TITOLO IV - PARTITE DI GIRO						
	1.4.1 - ENTRATE AVENTI NATURA DI PARTITE DI GIRO						
1.4.1.1	ENTRATE AVENTI NATURA DI PARTITE DI GIRO	106.180,26	3.088.307,74	2.991.484,40	115.666,81	2.080.080,47	2.089.567,02
	TOTALE ENTRATE PER PARTITE DI GIRO CENTRO DI RESPONSABILITA AMM/VA A "Area amministrativa"	106.180,26	3.088.307,74	2.991.484,40	115.666,81	2.080.080,47	2.089.567,02

XVI LEGISLATURA - DISEGNI DI LEGGE E RELAZIONI - DOCUMENTI