

2. STATO PATRIMONIALE

2.1 Prospetto dello stato patrimoniale

Lo stato patrimoniale è redatto in conformità all'articolo 37 del Regolamento per la gestione patrimoniale, economica, finanziaria e contabile interna ed indica la consistenza degli elementi patrimoniali attivi e passivi al termine dell'esercizio raffrontata con quella dell'esercizio precedente.

Esso pone, altresì, in evidenza le variazioni intervenute nelle singole poste attive e passive e l'incremento o la diminuzione del patrimonio netto iniziale per effetto della gestione del bilancio o per altra causa.

In Tabella 25 è riportato il prospetto dello "Stato Patrimoniale al 31.12.2006" in cui sono esposti i relativi dati di dettaglio.



TABELLA 25 - STATO PATRIMONIALE AL 31.12.2006

ATTIVITA'	CONSISTENZE		DIFFERENZE		PASSIVITA'	CONSISTENZE		DIFFERENZE	
	al 31.12.2005	al 31.12.2006	In più	In meno		al 31.12.2005	al 31.12.2006	In più	In meno
Disponibilità					Debiti				
• Tesoreria Provinciale dello Stato	45.463.306	69.144.734	23.681.426		• Debiti diversi	125.825.825	112.837.112		12.988.713
• Conto corrente Postale					• Debiti relativi ad acquisti di beni mobili ed immobili	27.639.733	17.303.634		10.336.099
	45.463.306	69.144.734	23.681.426		• Debiti per integrazione del fondo di anzianità	71.745.807	76.348.137	4.602.330	
					• Debiti per concessione prestiti al personale	1.903.743	1.294.113		609.630
Crediti ed anticipazioni					• Debiti per sottoscrizione di partecipazioni	7.127	1.600		5.527
• Crediti verso lo Stato	168.441.836	168.441.646		190	• Debiti per la concessione di mutui al personale	1.661.947	379.876		1.282.071
• Crediti verso le Regioni					• Tesoro dello Stato per anticipazioni Eurodif				
• Crediti diversi:	127.548.973	123.839.715		3.709.258		228.784.182	208.164.472	4.602.330	25.222.040
• Anticipazioni al Programma Nazionale di ricerche in Antartide									
• Anticipazioni Eurodif per Coredif	818	818			Fondi di accantonamento vari				
• Indennità anzianità:					• Fondo per indennità di anzianità:				
- Deposito c/o INA	103.725.158	103.382.944		342.214	- Fondo c/o INA	103.725.158	103.382.944		342.214
- Residuo fondo da ammortizzare					- Quota da versare				
• Deposito c/o INA per previdenza	9.024.526	7.654.914		1.369.612	- Quote patrimonializzate mediante immobili	14.303.752	14.303.752		
	408.741.311	403.320.037		5.421.274	• Fondo c/o INA per previdenza	9.024.526	7.654.914		1.369.612
Prestiti al personale	4.481.508	4.066.619		414.889		127.053.436	125.341.610		1.711.826
Investimenti mobiliari					Poste rettificative dell'attivo				
• Partecipazioni:					• Fondo ammortamenti beni ENEA su:				
- Aster c/capitale n.52.000 azioni da € 1	65.000	65.000			- Macchine ed attrezzature scientifiche	306.603.968	324.326.226	17.722.260	
- Campec	88.354	88.354			- Mobili, arredi e macchine d'ufficio	10.617.343	11.192.142	574.799	
- Consorzio Agitec	258.228	258.228			- Automezzi	2.331.483	2.432.206	100.723	
- Consorzio Agrital Ricerche	46.481	46.481			• Quote di spottanza Euratom su beni in comproprietà per contratti di associazione:				
- Consorzio CALEF	15.494	15.494			- Fusione termoneucleare controllata	34.074.206	34.231.787	157.581	
- Consorzio CETMA	131.696	131.696			- Su beni in corso di esecuzione	138.681	134.182		4.499
- Consorzio CMta	71.529	71.529			• Cessione in corso di beni	815.660	815.660		
- Associazione Consorthum GARR	125.000	125.000				354.581.339	373.132.203	18.555.363	4.499
- Soc. Consortile CRAMER		5.000		5.000					
- Consorzio di ricerca del Gran Sasso	25.823	25.823							
- Consorzio IMAST	105.000	105.000							
- Consorzio IMPAT	50.000	50.000							
- Consorzio Jessi / Ulisse	20.658	20.658							
- Consorzio Pisa Ricerche	86.481	86.481							
- Consorzio PNRA srl	140.000	140.000							
- Consorzio Procomp	15.494	15.494							
- Consorzio Rtx	51.646	51.646							
- Consorzio Roma Ricerche	30.987	30.987							




TABELLA 25 - STATO PATRIMONIALE AL 31.12.2006

ATTIVITA'	CONSISTENZE		DIFFERENZE		PASSIVITA'	CONSISTENZE		DIFFERENZE	
	al 31.12.2005	al 31.12.2006	In più	In meno		al 31.12.2005	al 31.12.2006	In più	In meno
- Consorzio T.E.R.R.I.	17.560	17.560							
- Consorzio TRAIN	33.053	33.053							
- Consorzio TRE	15.494	15.494							
- Soc. CESI RICERCA		561.000	561.000						
- Eurodif c/capitale n.812.500 azioni da 100 F.F.	5.639.390	5.639.390							
- Fabbricazioni Nucleari: n.5.461.813 azioni da € 0,51	2.785.525	2.785.525							
- Hitesys (ex Irvin) n.37.500 azioni da € 5,16	193.500			193.500					
- Nuclaco c/capitale n.40.000 azioni da € 5,16	206.400	206.400							
- Pastis ex C.N.R.S.M.: c/capitale n.300 azioni da € 118	35.400	35.400							
- Polo Tecnologico Industriale Romano 10 azioni da € 508,42	5.084	5.084							
- Programma Jet	225.692	225.692							
- Slet c/capitale n.267.880 azioni da € 1,86	498.257	498.257							
- Soc. Consortile CEINTEC Lazio	10.329	10.329							
- Soc. Consortile Centro Laser di Bari	149.773	149.773							
- Soc. Consortile Dintec	202.451	202.451							
- Soc. Consortile Isneva	77.469	92.969	15.500						
- Soc. Consortile Sprint	4.571	4.571							
- Sotacarbo	1.161.571	1.161.571							
- YLICHRON	1.000	1.000							
- Altre partecipazioni da sottoscrivere	7.127	1.600		5.527					
• Titoli: Centrobanca e BNL per mutui edilizi	11.275.945	10.833.840		442.105					
• Brevetti	597	634	37						
	23.874.059	23.814.484	591.537	641.132					
Immobili									
• Laboratori ed impianti	405.892.079	410.691.402	4.799.323						
• Terreni	3.420.059	1.689.257		1.730.802					
• Immobili costituenti il fondo di anzianità	14.303.752	14.303.752							
• Acquisto di beni in corso di esecuzione:									
- Immobili costituenti il fondo di anzianità									
- Altri	9.070.800	5.123.221		3.947.379					
	432.886.490	431.807.632	4.799.323	5.678.181					
Immobilitazioni tecniche									
• Macchine ed apparecchiature scientifiche	415.175.854	426.428.094	11.252.240						
• Mobili, Arredi e macchina d'ufficio	19.553.001	20.076.249	523.248						
• Automezzi	3.035.059	3.042.479	7.420						
• Biblioteca	33.558.001	35.596.688	2.038.685						
• Metalli preziosi	237.740	242.364	4.624						
• Acquisto di beni in corso di esecuzione	17.908.871	11.568.045		6.340.826					
	489.468.526	498.953.917	13.826.217	6.340.826					
Centro di Ispra	7.087.730	7.087.730							




TABELLA 25 - STATO PATRIMONIALE AL 31.12.2006

ATTIVITA'	CONSISTENZE		DIFFERENZE		PASSIVITA'	CONSISTENZE		DIFFERENZE	
	al 31.12.2005	al 31.12.2006	In più	In meno		al 31.12.2005	al 31.12.2006	In più	In meno
Beni in proprietà per contratti di associazione									
• Con Euratom:									
- Fusione termonucleare controllata	127.887.498	128.529.470	641.974						
- Altri contratti	265.625	265.625							
- Acquisto di beni in esecuzione	660.262	612.368		47.894					
• Con industrie nazionali	30.247.662	30.279.662	32.000						
• Con CNR/Euratom	20.606.022	20.606.022							
	179.667.067	180.293.147	673.974	47.894					
TOTALE ATTIVITA'	1.591.469.999	1.616.488.280	43.562.477	18.544.196	TOTALE PASSIVITA'	710.418.957	706.638.285	23.157.693	26.938.365
Deficit patrimoniale					Patrimonio netto	681.051.042	909.849.995	28.798.953	
TOTALE A PAREGGIO	1.591.469.999	1.616.488.280	43.562.477	18.544.196	TOTALE A PAREGGIO	1.591.469.999	1.616.488.280	51.956.646	26.938.365
Conti d'ordine					Conti d'ordine				
• Banco di Roma per deposito a garanzia	51.646	51.646			• Deposito a garanzia c/o Banco di Roma	51.646	51.646		
• Depositi cauzionali di terzi	298.305	217.545		78.760	• Terzi per depositi cauzionali	298.305	217.545		78.760
• Beni di terzi per contratti di ricerca	57.569	57.569			• Terzi per beni di ricerca	57.569	57.569		
• INA per quote prestite dipendenti					• Dipendenti per quota INA				
• Fidejussioni di terzi rilasciate a ns/favore	46.864.384	46.562.719		301.665	• Terzi per fidejussioni rilasciate a ns/favore	46.864.384	46.562.719		301.665
• Terzi per fidejussioni rilasciate a loro favore	134.975	134.975			• Fidejussioni rilasciate a favore di terzi	134.975	134.975		
• Accantonamento per deposito finale rifiuti radioattivi	1.089.363	1.089.363			• Accantonamento per deposito finale rifiuti radioattivi	1.089.363	1.089.363		
	48.484.242	48.113.817		380.425		48.494.242	48.113.817		380.425
Gestioni speciali					Gestioni speciali				
• Programma Nazionale di Ricerche in Antartide					• Programma Nazionale di Ricerche in Antartide				
TOTALE GENERALE	1.639.964.241	1.664.602.097	43.562.477	18.924.621	TOTALE GENERALE	1.639.964.241	1.664.602.097	51.956.646	27.318.790



2.2 Sintesi delle risultanze

Lo stato patrimoniale al 31 dicembre 2006 espone un patrimonio netto complessivo di 909.850 migliaia di euro determinato dalla differenza tra il totale delle attività di 1.616.488 migliaia di euro ed il totale delle passività di 706.638 migliaia di euro.

Tale patrimonio netto è aumentato, nel corso del 2006, da 881.051 migliaia di euro a 909.850 migliaia di euro per effetto del risultato economico positivo dell'esercizio di 28.799 migliaia di euro.

Attività

Disponibilità

- Le disponibilità di cassa presso la Tesoreria Unica (T.U.) al 31.12.2006 è stata pari a 68.427.887,56 euro.

La situazione di cassa presso la BNL, alla stessa data, registrava un saldo pari a 69.862.687,70 euro.

La differenza dei due saldi pari a 1.434.780,15 euro, per 636.973,49 euro si riferisce ai saldi presso la BNL dei conti n. 218180 e n. 218181, regolarmente versati alla T.U. nei giorni 2 e 4 gennaio 2007 e per 798.806,5 euro ad un importo contabilizzato dalla Banca d'Italia e non contabilizzato dall'Istituto Cassiere (BNL).

Le somme al 31.12.2006 risultanti dal quadro di raccordo dall'Istituto cassiere sono state pari a 69.076.134,32 euro per una differenza risultante al saldo di cassa presso il medesimo istituto di 786.745,38 euro per sospesi ed errori di contabilizzazione.

La somma di cui al quadro di raccordo dell'Istituto Cassiere è da riconsiderare in 69.144.733,84 euro per le movimentazioni contabili interessanti le casse periferiche dell'Ente in attesa di regolarizzazione pari a 39.931,63 euro e la somma dello scostamento contabile di partenza di 28.677,89 euro.

- Conto corrente postale: a seguito dei versamenti periodici al tesoriere al 31.12.2006 risulta azzerato.

Crediti e anticipazioni

- Il credito verso lo Stato, pari a 168.442 migliaia di euro, afferisce al Contributo ordinario dello Stato degli esercizi precedenti e risulta sostanzialmente invariato;
- i crediti diversi, passati da 127.549 a 123.840 migliaia di euro anche per effetto della cancellazione di residui attivi pari a 2.484 migliaia di euro, sono così costituiti:
 - per 5.165 migliaia di euro per il contributo straordinario dello stato ex articolo 941 della Legge 388/2000, riferito all'annualità 2001;



- o per 62.050 migliaia di euro per accordi e intese di programma con Ministeri ed altre Istituzioni pubbliche;
- o per 22.512 migliaia di euro principalmente per attività tecnico-scientifiche svolte a seguito di collaborazioni con le pubbliche amministrazioni centrali e periferiche dello Stato e con enti privati;
- o per 6.604 migliaia di euro principalmente per recuperi e rimborsi di oneri per il personale;
- o per 9.922 migliaia di euro per attività in collaborazione con l'Unione Europea;
- o per 3.612 migliaia di euro per attività in collaborazione con Organismi nazionali;
- o per 12.287 migliaia di euro per le contabilità speciali e le partite di giro;
- o per 1.688 migliaia di euro per crediti vari.

Fondo indennità di anzianità

Il totale degli accantonamenti per il fondo di indennità di anzianità ammonta a 195.479 migliaia di euro, composto da:

- 103.383 migliaia di euro accantonati presso INA;
- 77.792 migliaia di euro da versare al fondo;
- 14.304 migliaia di euro per immobili costituenti il fondo.

L'importo di tale fondo dà adeguata garanzia circa l'ammontare di risorse necessarie per l'erogazione del TFS ai dipendenti in servizio al 31.12.2006.

La consistenza del fondo di accantonamento per previdenza c/o INA, in essere al 31.12.2006, è pari a 7.605 migliaia di euro.

Prestiti al personale

L'importo dei crediti vantati dall'Ente nei confronti dei dipendenti per prestiti concessi è passato da circa 4.482 migliaia di euro a 4.067 migliaia di euro, registrando una diminuzione netta, tenendo conto degli impegni effettuati e dei rimborsi avuti, di circa 495 migliaia di euro.

Investimenti mobiliari

Per quanto riguarda le partecipazioni, nel 2006, sono stati effettuati versamenti per 581 migliaia di euro, di cui 561 migliaia di euro per la sottoscrizione della partecipazione azionaria, pari al 51%, della Società CESI Ricerca.

Immobili

Il valore degli immobili, nel corso del 2006, è passato da circa 430.937 migliaia di euro a circa 432.686 migliaia di euro con un incremento netto di circa 1.749 migliaia di euro.



Immobilizzazioni tecniche

Il valore delle immobilizzazioni, nel corso del 2006, è passato da circa 489.468 migliaia di euro a circa 496.954 migliaia di euro con un incremento netto che, tenendo conto delle diminuzioni avvenute e dei decrementi dei beni in corso di esecuzione, è stato di circa 7.486 migliaia di euro.

Per quanto riguarda le variazioni delle immobilizzazioni si rimanda all'apposito capitolo della nota integrativa.

Passività**Debiti**

Il valore complessivo dei debiti è passato da circa 228.784 migliaia di euro a circa 208.164 migliaia di euro con una riduzione di circa 20.620 migliaia di euro, anche per effetto dell'annullamento di residui passivi per 34.219 migliaia di euro.

L'importo complessivo esposto è costituito da obbligazioni giuridiche assunte e rimaste da evadere è così composto:

- *debiti diversi*: l'importo totale di 112.837 migliaia di euro, comprende circa 25.899 migliaia di euro di residui passivi per contabilità speciali e partite di giro ed oltre 82.000 migliaia di euro di residui per spese correnti;
- *debiti relativi ad acquisti di beni mobili ed immobili*: l'importo totale di 17.304 migliaia di euro, per circa la metà è riferito al 2006 e per l'altra metà agli anni precedenti;
- *debiti per integrazione del fondo di anzianità*: l'importo di 76.348 migliaia di euro, corrisponde alla quota dell'indennità di anzianità del personale dell'ENEA accantonata, ma non versate sulla polizza INA per il TFS;
- *debiti per concessione prestiti al personale*: l'importo di 1.294 migliaia di euro è relativo al saldo della quota 2006 non erogata completamente nell'esercizio;
- *debiti per la concessione di mutui al personale*: l'importo di 380 migliaia di euro è relativa alla sottoscrizione di nuovi mutui in corso di erogazione nel corso del 2007.



3. CONTO ECONOMICO

3.1 Prospetto del conto economico

Il conto economico è stato redatto secondo le indicazioni riportate all'articolo 38, comma 1 del Regolamento per la gestione patrimoniale, economica, finanziaria e contabile interna e fornisce i risultati economici conseguiti nell'esercizio finanziario attraverso i proventi ed i costi dell'Ente relativi alle attività svolte.

In Tabella 26 è riportato il prospetto del "Conto economico per l'esercizio finanziario 2006" in cui sono esposti i relativi elementi di dettaglio.



TABELLA 26 - CONTO ECONOMICO PER L'ESERCIZIO FINANZIARIO 2006

PARTE PRIMA: ENTRATE E SPESE FINANZIARIE CORRENTI

ENTRATE CORRENTI		SPESE CORRENTI	
	Importo		Importo
Trasferimenti da parte dello Stato	196.000.000	Personale in servizio	154.977.987
Trasferimenti da parte di Enti locali o pubblici e Ministeri per programmi congiunti	54.210.233	Organi dell'Ente	529.016
Entrate derivanti dalla vendita di beni o prestazioni di servizi	8.711.028	Acquisto beni di consumo e di servizi	63.336.192
Redditi e proventi patrimoniali	11.141.056	Contratti di studio, di ricerca, di acquisizioni conoscenze, fraggiamento, progettazioni e associazione	4.652.086
Poste correttive e compensative di spese correnti	6.194.343	Trasferimenti passivi	9.385.943
Entrate non classificabili in altre voci	14.523.004	Oneri finanziari e tributari	19.824.072
		Poste correttive e compensative di entrate correnti. Spese non classificabili in altre voci. Fondo di riserva	446.749
Totale parte prima (1)	<u>290.779.664</u>	Totale parte prima (1)	<u>253.152.045</u>



TABELLA 26 - CONTO ECONOMICO PER L'ESERCIZIO FINANZIARIO 2006

PARTE SECONDA : COMPONENTI CHE NON DANNO LUOGO A MOVIMENTI DI CASSA ED INVESTIMENTI DI RICERCA

	Importo		Importo
A - Entrate incassate in precedenti esercizi di pertinenza dell'esercizio	0	A - Spese di competenza pagate in precedenti esercizi	
B - Produzioni e movimenti interni	0	-- Locazione immobili	0
C - Trasferimenti attivi in natura:		B - Produzioni e movimenti interni	0
-- Pubblicazioni in omaggio	0	C - Trasferimenti passivi in natura	0
-- Apparecchiature scientifiche	0	D - Ammortamenti e deperimenti	18.815.911
D - Variazioni patrimoniali straordinarie:		E - Svalutazioni e deprezzamenti	
-- Sopravvenienze attive	6.132.718	-- Perdita su materiali radiali	448.476
-- Metalli preziosi	4.624	-- Eliminazione beni non ammortizzati	0
-- Beni in comproprietà per contratti di associazione con enti e industrie	32.000		<u>18.264.387</u>
-- Proventi derivanti da cessione di partecipazioni azionarie	0	F - Accantonamenti per oneri presunti di competenza	0
-- Proventi derivanti dalla vendita di beni ammortizzati	0	G - Quota dell'esercizio per l'adeguamento:	
-- Brevetti	37	-- del fondo indennità di anzianità	19.034.622
-- Insussistenze passive	34.218.808	-- del fondo di previdenza	1.033.000
		-- della quota di ammortamento del fondo indennità di anzianità	0
-- Interessi su prestiti al personale		-- altre quote del fondo indennità di anzianità patrimonializzate mediante immobili	0
	<u>40.388.187</u>		<u>20.067.622</u>
E - Spese pagate di competenze di successivi esercizi		H - Variazioni patrimoniali straordinarie	
-- Locazione immobili	0	-- Sopravvenienze passive	
		* Riduzioni di obbligazioni per l'acquisto di beni	5.310.781
		* Materiali fissili	10.195
		* Materiali preziosi	0
		* Quote spettanza Euratom su beni in comproprietà per contratti di associazione	153.082
		-- Vendita terreno Casalecchio di Reno	1.732.892
		-- Insussistenze attive	2.484.394
		-- perdita su partecipazioni societarie	193.500
		-- Interessi su prestiti al personale	0
			<u>9.884.844</u>
		I - Investimenti di ricerca	0
		L - Entrate incassate nell'esercizio di pertinenza di successivi esercizi	0
Totale parte seconda (2)	<u>40.388.187</u>	Totale parte seconda (2)	<u>49.216.853</u>
Totale generale (1+2)	<u>331.167.851</u>	Totale generale (1+2)	<u>302.366.898</u>
Disavanzo economico	-	Avanzo economico	<u>28.798.953</u>
TOTALE A PAREGGIO	<u>331.167.851</u>	TOTALE A PAREGGIO	<u>331.167.851</u>



3.2 Sintesi delle risultanze

Il conto economico espone il risultato economico dell'esercizio in termini di variazione del patrimonio netto per effetto della gestione.

Esso è costituito da due parti:

- la prima, costituita dalle entrate e dalle spese di parte corrente, presenta un saldo positivo pari a circa 37,7 milioni di euro;
- la seconda, costituita dagli elementi (positivi e negativi) che non danno luogo a movimenti finanziari né ad investimenti, presenta un saldo negativo pari a circa 8,9 milioni di euro.

Il saldo complessivo, che tiene conto di entrambe le parti ed è da intendersi come misura della variazione del patrimonio netto, porta ad un avanzo economico di 28,8 milioni di euro.

Per quanto concerne la seconda parte del Conto economico, si segnalano in particolare i seguenti importi:

Entrate

- lettera D - Variazioni patrimoniali straordinarie per insussistenze passive corrispondenti ad annullamenti o riduzioni intervenute nell'anno 2006 di obbligazioni giuridiche assunte verso terzi negli esercizi finanziari precedenti per circa 34.219 migliaia di euro;
- lettera D – Sopravvenienze attive per circa 6.133 migliaia di euro dovute alla vendita del terreno di Casalecchio di Reno.

Spese

- lettera D – Ammortamenti e deperimenti per la quota dell'anno del fondo di ammortamento dei beni ed alla perdita di valore dei beni mobili radiati per circa 18.814 migliaia di euro;
- lettera E – Svalutazioni e deprezzamenti per perdite su materiali radiati mobili ed immobili per circa 448 migliaia di euro;
- lettera H - Variazioni patrimoniali straordinarie principalmente per:
 - riduzione di obbligazioni per acquisto di beni: tenuto conto che nella parte attiva della situazione patrimoniale risultano, alla fine di ogni esercizio, le obbligazioni per



immobili e immobilizzazioni tecniche in corso di esecuzione, la posta di 5.310 migliaia di euro corrisponde ad annullamenti o riduzioni di obbligazioni giuridiche assunte negli esercizi 2005 e precedenti;

- o insussistenze attive per annullamento dei residui attivi per circa 2.484 migliaia di euro;
- o vendita del terreno di Casalecchio di Reno il cui valore a patrimonio, riferito al prezzo di acquisto, era pari a 1.733 migliaia di euro.



4. NOTA INTEGRATIVA

4.1 Contenuto

La Nota Integrativa è stata redatta in conformità all'articolo 39 del Regolamento per la gestione patrimoniale, economica, finanziaria e contabile interna e riporta:

- i criteri applicati nella valutazione delle voci del conto consuntivo;
- i movimenti delle immobilizzazioni;
- l'ammontare dei compensi spettanti agli Amministratori ed ai Revisori dei conti;
- i contributi erogati a favore di altri enti e privati nonché l'elenco delle partecipazioni possedute in imprese controllate e collegate;
- le entrate e le spese afferenti alle attività commerciali;
- le spese di personale;
- ulteriori tabelle informative connesse alla gestione delle risorse.


4.2 Criteri nella valutazione delle voci

I criteri di valutazione delle immobilizzazioni adottati dall'Ente sono stabiliti all'articolo 6 dal Regolamento per la gestione patrimoniale, economica, finanziaria e contabile interna ed in particolare:

- beni immobili: sono valutati in base al "valore iniziale e le eventuali successive variazioni";
- beni mobili: sono valutati in base al "prezzo di acquisto comprensivo delle spese accessorie, ovvero dal prezzo di stima di mercato se trattasi di beni pervenuti per altra causa";
- titoli di credito e valori mobiliari: sono valutati in base al "prezzo di acquisto".

Tra le immobilizzazioni non vengono riportate le immobilizzazioni tecniche immateriali, gli oneri pluriennali ammortizzabili (spese di ricerca, pubblicità, formazione del personale, ecc.), nè vengono patrimonializzate le conoscenze; anche la voce brevetti è presente solo per una indicazione quantitativa e non valutativa degli stessi.

Per quanto riguarda la determinazione delle quote annuali di ammortamento, in sede di Conto Consuntivo 1979 il Consiglio di amministrazione dell'Ente ha determinato come segue i periodi di ammortamento e le quote annue costanti calcolate sul 90% del valore d'acquisto (sono quelle tuttora applicate):



Beni	Quote %	Anni
Apparecchi e strumenti	18	5
Macchine per lavorazioni di metalli, ecc.	9	10
Attrezzature	12,85	7
Automezzi convenzionali	15	6
Automezzi speciali	9	10
Mobili e arredi	6	15
Macchine per uffici	9	10

Per l'ENEA, vengono presi in considerazione nel calcolo della quota di ammortamento i soli beni mobili sulla base di quanto previsto dal predetto Regolamento.


I beni ammortizzati che risultano ancora funzionanti, devono comparire in bilancio per il residuo valore del 10%, fino a quando non verranno ceduti o dismessi. Al verificarsi di queste circostanze, il valore di tali beni e il relativo fondo saranno stralciati dallo Stato patrimoniale con la conseguente iscrizione sul conto economico dell'eventuale utile realizzato o della perdita subita.

4.3 Movimenti delle immobilizzazioni

Nella seguente Tabella 27 si riportano i dati analitici relativi alle acquisizioni e alle dismissioni delle immobilizzazioni.

Tabella 27 - Movimenti delle immobilizzazioni
(migliaia di euro)

	Iniziale	Incrementi	Decrementi	Finale	Variazione
Immobili					
laboratori ed impianti	405.892.079	5.132.764	333.441	410.691.402	4.799.323
terreni	3.420.059	2.090	1.732.892	1.689.257	-1.730.802
costituenti il TFS	14.303.752	0	0	14.303.752	0
Totale	423.615.890	5.134.854	2.066.333	426.684.411	3.068.521
in corso	9.070.600	0	3.947.379	5.123.221	-3.947.379
TOTALE	432.686.490	5.134.854	6.013.712	431.807.632	-878.858
Immobilizzazioni tecniche					
macchine	415.175.854	11.325.779	524.448	425.977.185	10.801.331
mobili	19.553.001	524.838	1.590	20.076.249	523.248
automezzi	3.035.059	7.420	0	3.042.479	7.420
biblioteca	33.558.001	2.038.685	0	35.596.686	2.038.685
metalli preziosi	237.740	4.624	0	242.364	4.624
Totale	471.559.655	13.901.346	526.038	484.934.963	13.375.308
in corso	17.908.871	0	6.743.345	11.165.526	-6.743.345
TOTALE	489.468.526	13.901.346	7.269.383	496.100.489	6.631.963



Per quanto riguarda gli immobili le variazioni hanno riguardato i laboratori ed impianti che hanno registrato un incremento al netto delle dismissioni di 4.799 migliaia di euro ed i terreni che per la cessione di quelli di Casalecchio di Reno hanno avuto un decremento assoluto di 1.733 migliaia di euro.

Gli immobili in corso di esecuzione hanno registrato un decremento di 3.947 migliaia di euro che ha determinato un decremento netto di tutti gli immobili di 879 migliaia di euro.

Per quanto riguarda le immobilizzazioni tecniche l'incremento netto tra nuove acquisizioni ed alienazioni di altre è stato di circa 13.375 migliaia di euro.

Inoltre, si è registrato un decremento delle immobilizzazioni tecniche in corso di esecuzione per circa 6.743 migliaia di euro, ottenendo così un incremento netto di circa 6.632 migliaia di euro.

Sono stati acquistati beni in comproprietà nell'ambito del programma EURATOM sulla fusione nucleare per un incremento netto delle immobilizzazioni tecniche pari a 594 migliaia di euro, con una quota parte di proprietà ENEA dell'ordine del 78%.

4.4 Compensi erogati agli Organi dell'Ente

Come detto in premessa, nell'anno 2006, è rimasta in carica in ENEA la struttura commissariale costituita dal Commissario Straordinario e dai due Vice Commissari.

I compensi al Commissario Straordinario ed ai Vice Commissari sono stati erogati in riferimento al primo quadrimestre di commissariamento, riferito all'anno 2005, a seguito di specifico provvedimento emanato dall'allora Ministro delle attività produttive, di concerto con il Ministro dell'economia e delle finanze, che definiva per il Commissario Straordinario un compenso di 58.300 euro e per i Vice Commissari un compenso di 16.600 euro.

I predetti compensi, sommati ai rimborsi ed alle indennità, portano alla seguente erogazione nel 2006 agli Organi dell'Ente:

- Struttura commissariale: 140 migliaia di euro;
- Collegio dei revisori: 52 migliaia di euro.

In assenza di un analogo provvedimento per il secondo periodo di commissariamento, non si è provveduto nel 2006 ad ulteriori erogazioni del compenso alla struttura commissariale.

4.5 Contributo e quote associative

Nelle seguente Tabella 28 si riporta l'elenco analitico nei contributi erogati nel 2006 per enti e soggetti privati, sia nazionali che esteri.



Tabella 28 - Contributi erogati ad Enti pubblici e privati

Contributi a soggetti nazionali

	Beneficiari	Oggetto	Importo (€)
Contributi ad Organismi per il trasferimento e la diffusione per la ricerca e l'innovazione	COBIT	Contributo quaderno Lo strategie di adattamento ai cambiamenti	500,00
	ATAF S.P.A.	Contributo Workshop infomobilità e servizi di trasporti flessibili	1.000,00
	CONSORZIO RFX	Contributo per attività nel campo della fusione termonucleare	2.500.000,00
	CONSORTIUM GARR	Contributo rete GARR	1.000.000,00
	SOTACARBO S.P.A.	Contributo Manifestazione Third International Conference on clean coal technologies for our future	4.000,00
	APPLIDEA EDITRICE	Contributo campagna di educazione al comportamento consapevole	3.000,00
	CULTURE AND SCIENCE	Contributo Realizzazione CD ROM su Energia e Ambiente	2.000,00
	ASSOCIAZIONE MAREAMICO	Contributo Manifestazione Tuttambiente 3	1.000,00
	ATI - SEZIONE LOMBARDA	Contributo Convegno Energy:Production, distribution and conservation	1.000,00
	ATI - SEZIONE LOMBARDA	Contributo Convegno Energia da carbone pulito nella prospettiva del dopo Kyoto	2.000,00
	CONFINDUSTRIA DI MATERA	Confindustria di Matera - Quota associativa 2006	5.000,00
	BGE EVENTI E CONGRESSI S.R.L.	Contributo Convegno Nazionale Microonde nell'ingegneria e nelle scienze applicate e III scuola GIMAMP	2.000,00
	UNIVERSITA' DEGLI STUDI DI SIENA	Contributo 5° International workshop Advances in energy studies perspectives on energy future	1.000,00
	ASSOCIAZIONE ITALIANA PROVE NON DISTRUTTIVE	Contributo Giornata di studio Monitoraggio di edifici strategici, ponti, gallerie, normative, controlli, nuove tecnologie	1.500,00
	UIT - UNIONE ITALIANA DI TERMOFLUIDODINAMICA	Contributo XXIV Congr. Naz. UIT sulla trasmissione del calore	2.000,00
	ACCADEMIA NAZIONALE DELLE SCIENZE DETTA DEI XL	Contributo Convegno L'uso pacifico dell'energia nucleare da Ginevra 1955 ad oggi	6.000,00
	UNIV. NAPOLI "FEDERICO II" DIP. INGEGNERIA CHIMICA	Contributo International workshop on combustion-generated fine carbon particles	1.000,00
	INTERNATIONAL SCHOOL OF PLASMA PHYSICS "PIERO CALDIROLA"	Joint Varenna-Lausanne international workshop on theory of fusion plasmas	1.500,00
	Quote associative	ASSOCIAZIONI VARIE NAZIONALI	Iscrizioni e rinnovi ad associazioni collettive
ASSOCIAZIONI VARIE NAZIONALI		Iscrizioni e rinnovi associazioni italiane individuali	42.891,38
Totale			3.675.231,93

Contributi a soggetti internazionali

	Beneficiari	Oggetto	Importo (€)
Quote associative	IEA	Partecipazione dell'ENEA alle attività IEA per l'anno 2006	31.800,00
	IEA	Partecipazione dell'ENEA alle attività IEA per l'anno 2006	17.100,00
	BESSY GMBH	Contributo Conferenza FEL06	2.000,00
	SETAC-EUROPE	Quota associativa 2006	166,00
	EUROPEAN RADIATION DOSIMETRY GROUP	Contributo Meeting Eurados	1.000,00
	SWEDISH AND METEOROLOGICAL AND HYDROLOGICAL INSTITUTE	Quota associativa 2006	12.020,00
	IEA Bioenergy Executive Committee Found Administration	Partecipazione ENEA alle attività IEA anno 2005 - Variazione per oscillazione cambio	550,00
	ARIUS association for regional and international underground storage	Quota associativa 2006	42.000,00
	ASSOCIAZIONI VARIE	Iscrizioni e rinnovi quote associative estere individuali	33.496,18
Totale			140.132,18

4.6 Partecipazioni

A completamento del valore contabile esposto nella situazione patrimoniale come valore attribuito in bilancio si riporta nella seguente Tabella 29 l'elenco delle partecipazioni possedute in imprese controllate e partecipate con evidenza della sede, del capitale del patrimonio netto, dell'utile o della perdita dell'ultimo esercizio e della quota posseduta.

