

1. RENDICONTO FINANZIARIO

1.1 Prospetto del rendiconto finanziario

Il rendiconto finanziario comprende i risultati della gestione del bilancio finanziario in termini di competenza e cassa, per l'entrata e per la spesa, distintamente per categorie e per capitoli.

La gestione finanziaria dell'Ente per il 2006 si è svolta in base al "Bilancio di previsione per l'esercizio finanziario 2006" approvato dal Commissario Straordinario con Ordinanza n. 40/2005 del 22 dicembre 2005 ed al documento "Assestamento di Bilancio di previsione per l'esercizio finanziario 2006" approvato dal Commissario Straordinario con Ordinanza n. 35/2006 del 27 settembre 2006.

Nel seguito, in Tabella 1, è riportato il "Rendiconto finanziario per l'esercizio 2006" in cui sono esposti i relativi dati di dettaglio.



TABELLA 1 - RENDICONTO FINANZIARIO PER L'ESERCIZIO 2006
ENTRATE

Capitolo	DENOMINAZIONE	Gestione di competenza			Gestione dei residui attivi				Gestione di cassa		Totale dei residui attivi al termine dell'esercizio	
		Previsioni definitive	Somme accertate			Residui all'inizio dell'esercizio	Annullamenti	Recusazioni	Rimasti da riscuotere	Provisioni		Recusazioni
			Riscossioni	Rimaste da riscuotere	Totale accertamenti							
	AVANZO DI COMPETENZA	82.870.000	0	0	82.870.000	0	0	0	0	45.483.308	45.483.308	0
	FONDO INIZIALE DI CASSA											
003	Gestione Ordinaria											
004	PNRA											
	ENTRATE CORRENTI											
	TRASFERIMENTI DA PARTE DELLO STATO											
005	Contributo Ordinario Dello Stato	198.000.000	198.000.000	0	198.000.000	168.441.838	0	190	168.441.648	188.000.000	198.000.190	168.441.846
	Totale Cat. 1	198.000.000	198.000.000	0	198.000.000	168.441.838	0	190	168.441.648	188.000.000	198.000.190	168.441.846
	TRASFERIMENTI DA PARTE ENTI LOCALI O PUBBLICI											
007	Regione Puglia	0	0	0	0	0	0	0	0	0	0	0
009	Contributo Straordinario dello Stato	0	0	0	0	5.164.569	0	0	5.164.569	0	0	5.164.569
010	Contributi E Concorsi Erograti Da Enti Pubblici	62.036.000	44.366.209	9.844.023	54.210.233	68.911.025	25.075	16.380.003	52.205.946	50.684.000	60.746.213	62.049.970
	Totale Cat. 2	62.036.000	44.366.209	9.844.023	54.210.233	73.775.594	25.075	16.380.003	57.370.515	50.684.000	60.746.213	67.214.530
	ENTRATE PER VENDITA BENI O PRESTAZIONE SERVIZI											
015	Proventi Der. Vendita Pubblicazioni Edite Dall'Ente	0	0	0	0	3.516	388	28	3.099	0	28	3.099
016	Proventi Derivanti Da Prestazione Servizi Tecnici	14.035.000	1.911.027	2.931.463	4.842.490	12.531.003	1.697.495	1.763.314	9.070.104	9.650.000	3.674.342	12.001.856
017	Proventi Derivanti Da Prestazione Attività Ricerca	5.604.000	802.309	3.049.908	3.852.215	8.021.090	134.223	611.373	7.275.493	2.789.000	1.413.683	10.325.399
018	Proventi Derivanti Da Cessioni Conoscenze E Brevet	0	5.341	5.130	10.471	178.569	0	1.780	174.789	100.000	7.121	179.919
019	Proventi Der. Certificazioni Cont.Skour. E Prot.Sani	0	0	0	0	1.534	0	0	1.534	0	0	1.534
020	Realizzi Per Cessioni Materiali Fuori Uso	0	5.852	0	5.852	0	0	0	0	100.000	5.852	0
021	Realizzi Per Cessione Prodotti Agr. E Mat. Diversi	0	0	0	0	49	49	0	0	0	0	0
	Totale Cat. 3	19.639.000	2.724.530	5.986.498	8.711.028	20.733.761	1.832.156	2.376.497	16.525.109	12.639.000	5.101.627	22.511.607
	REDDITI E PROVENTI PATRIMONIALI											
030	Alitti Di Immobili	1.500.000	288.520	268.760	557.280	239.355	0	121.635	117.720	1.500.000	410.155	386.480
031	Interessi E Premi Su Titoli A Reddito Fisso	1.500.000	402.648	4.192	406.841	0	0	0	0	1.500.000	402.648	4.192
032	Dividendi E Proventi Su Titoli E Partecipazioni	8.903.000	6.500.000	0	6.500.000	0	0	0	0	8.903.000	6.500.000	0
033	Interessi Attivi Su Depositi C/C E Mutui	500.000	184	0	184	4.688	0	0	4.688	500.000	184	4.688
034	Altri Proventi Patrimoniali	0	3.610.042	0	3.610.042	105.357	0	0	105.357	0	3.610.042	105.357
035	Interessi Attivi Per Mutui E Prestiti Ai Person.	0	66.678	32	66.711	649	9	87	453	0	66.766	465
	Totale Cat. 4	12.403.000	10.898.072	272.984	11.141.056	349.949	9	121.722	228.218	12.403.000	10.989.785	501.202
	POSTE CORRETTIVE E COMPENSATIVE DI SPESE CORRENTI											
045	Recuperi E Rimborsi Di Oneri Per Il Personale	2.600.000	3.399.240	1.418.054	4.805.294	5.543.407	220.913	436.130	4.886.464	2.600.000	3.625.370	6.302.519
046	Rimborsi Di Spesa Per Mense E Trasporti	200.000	287.181	0	287.181	0	0	0	0	200.000	287.181	0
047	Rec.E Rimb. Spese Acquisto Beni Di Consumo E Di Ser	584.000	916.192	2.266	918.458	321.515	46.215	21.081	254.219	584.000	837.273	259.485
048	Rec.E Rimb. Spese Per Trasferimenti Passivi	0	16.562	30	16.592	0	0	0	0	0	16.562	30
049	Rec.E Rimb. Speso Per Oneri Finanziari E Tributari	0	121.914	44.903	166.817	553.274	0	553.274	0	0	675.188	44.903
	Totale Cat. 5	3.384.000	4.731.089	1.463.253	6.194.343	6.418.197	267.028	1.010.485	5.140.683	3.384.000	5.741.575	6.603.937
	ENTRATE NON CLASSIFICABILI IN ALTRE VOCI											
050	Proventi Vari E Straordinari	0	34.321	25.117	59.438	3.921	0	0	3.921	0	34.321	29.038
051	Altre Entrate Eventuali	0	172.897	19.571	192.468	234.292	615	174.583	59.093	0	347.481	78.664
052	Contributi Di Privati	0	498.364	0	498.364	22.936	3.562	0	19.374	0	498.364	19.374
053	Partecip. Enti Internazionali Contratti Assoc. E Ric	12.534.000	9.583.151	3.312.212	12.895.363	9.352.733	351.265	2.391.318	6.610.129	10.900.000	11.974.470	8.922.342
054	Partecip. Società Nazionali Per Comb. Assoc. E Ric.	4.000.000	8.770	869.600	877.370	2.845.110	4.053	96.772	2.743.683	4.000.000	105.542	3.612.283
	Totale Cat. 6	16.534.000	10.297.504	4.225.501	14.523.004	12.458.891	360.117	2.662.675	9.438.200	14.900.000	12.960.178	13.661.700
	TOTALE Entrate correnti	309.997.000	268.987.404	21.782.260	290.778.664	282.178.327	2.484.384	22.551.572	257.142.371	279.610.000	291.538.977	278.934.631



TABELLA 1 - RENDICONTO FINANZIARIO PER L'ESERCIZIO 2006
ENTRATE

Capitolo	DENOMINAZIONE	Gestione di competenza			Gestione dei residui attivi				Gestione di cassa		Totale dei residui attivi al termine dell'esercizio	
		Previsioni definitive	Somme accertate			Residui all'inizio dell'esercizio	Annullamenti	Riscossioni	Rimasti da riscuotere	Previsioni		Riscossioni
			Risorse	Rimasti da riscuotere	Totale accertamenti							
ENTRATE IN CONTO CAPITALE												
ALIENAZIONE DI IMMOBILI E DIRITTI REALI												
060	Alienazione Di Immobili	6.290.000	6.132.718	0	6.132.718	0	0	0	0	6.290.000	6.132.718	0
061	Cessione Di Diritti Reali	0	0	0	0	0	0	0	0	0	0	0
062	Rimborso Sinistri Da Comp.Assicurativo Per Immobili	0	0	0	0	0	0	0	0	0	0	0
Totale Cat. 7		6.290.000	6.132.718	0	6.132.718	0	0	0	0	6.290.000	6.132.718	0
ALIENAZIONE DI IMMOBILIZZAZIONI TECNICHE												
065	Alienazione Di Impianti	0	0	0	0	1.005.753	4	0	1.005.749	0	0	1.005.749
066	Alien. Apparochi Macchine, Attrezz., Automezzi, Mobili	0	0	0	0	45.484	0	0	45.484	0	0	45.484
067	Alienazione Altre Immobilizzazioni Tecniche	0	0	0	0	0	0	0	0	0	0	0
068	Rimborso Sinistri Da Comp.Assicurativo (Immobilizzazioni Tecniche)	0	0	0	0	0	0	0	0	0	0	0
Totale Cat. 8		0	0	0	0	1.051.237	4	0	1.051.233	0	0	1.051.233
REALIZZO DI VALORI MOBILIARI E RISCOSSIONI CREDITI												
070	Cessioni Di Partecipazioni Azionarie	0	0	0	0	0	0	0	0	0	0	0
071	Riscossione Di Altri Titoli Di Credito	0	821.981	0	821.981	0	0	0	0	0	821.981	0
075	Rilievo Deposito A Cauzione Presso Terzi	0	0	0	0	0	0	0	0	0	0	0
076	Riscossione Crediti Diversi	0	0	0	0	0	0	0	0	0	0	0
077	Riscossione Di Prestiti Concessi A Dipendenti	2.000.000	656.144	250	656.393	8.712	5	2.302	6.405	2.000.000	658.448	6.635
078	Riscossioni Anticipi Pensioni Personale Cessato	0	0	0	0	0	0	0	0	0	0	0
079	Riscoss. Dal Fondo Indemn. Anzianita'	1.890.000	3.618.266	1.380	3.619.646	0	0	0	0	1.890.000	3.618.266	1.380
Totale Cat. 9		3.890.000	5.096.390	1.630	5.098.020	8.712	5	2.302	6.405	3.890.000	5.098.692	8.035
ENTRATE DERIVANTI DA TRASFERIMENTI IN CONTO CAPITALE												
085	Contributi straordinari dello Stato per la partecipazione a Enti e Società	0	0	0	0	0	0	0	0	0	0	0
Totale Cat. 10		0	0	0	0	0	0	0	0	0	0	0
ACCENSIONE DI PRESTITI												
095	Debiti Con Istituti Di Credito	0	0	0	0	0	0	0	0	0	0	0
Totale Cat. 11		0	0	0	0	0	0	0	0	0	0	0
TOTALE Entrate in conto capitale		10.180.000	11.229.108	1.630	11.230.738	1.059.949	9	2.302	1.057.638	10.180.000	11.231.410	1.059.268
TOTALE ENTRATE		320.177.000	280.216.513	21.793.890	302.010.402	283.238.277	2.484.394	22.553.874	258.200.009	289.790.000	302.770.387	279.993.898



TABELLA 1 - RENDICONTO FINANZIARIO PER L' ESERCIZIO 2006
ENTRATE

Capitolo	DENOMINAZIONE	Gestione di competenza				Gestione dei residui attivi				Gestione di cassa		Totale dei residui attivi al termine dell'esercizio
		Previsioni definitive	Somme accertate			Residuo all'inizio dell'esercizio	Annullamenti	Riscossioni	Rimasti da riscuotere	Previdenti	Riscossioni	
			Riscossioni	Rimasti da riscuotere	Totale accertamenti							
CONTABILITA' SPECIALI E PARTITE DI GIRO												
CONTABILITA' SPECIALI												
800	Gestione Ordini Di Acquisto All'Estero	0	0	0	0	0	0	0	0	6.747.000	0	0
801	Gestione Contratti Di Ricerca A Ritracciamento	20.000.000	15.314.231	90.387	15.404.618	2.683.607	0	728.536	1.964.971	8.813.000	16.042.867	2.055.358
802	Gestione Programma Nazionale di Ricerche In Antartide	0	0	0	0	0	0	0	0	0	0	0
804	Gestione Impianto Rsa Pianura Di Napoli	0	21.356	0	21.356	320.217	0	0	320.217	4.440.000	21.356	320.217
	Totale Cat. 12	20.000.000	15.335.587	90.387	15.425.974	3.003.824	0	728.536	2.285.188	20.000.000	16.064.223	2.375.575
ENTRATE AVENTI NATURA DI PARTITE DI GIRO												
700	Ritenute Erariali	30.824.805	29.724.710	33.763	29.758.474	51.557	0	51.557	0	34.152.000	29.776.268	33.763
701	Ritenute Previdenziali E Assltanziali	9.821.171	9.490.073	445.227	9.935.300	1.180.131	0	433.330	746.801	13.494.000	9.923.403	1.192.028
702	Ritenute Diverso	0	0	0	0	0	0	0	0	0	0	0
703	Traitonute Per Conto Terzi	3.799.203	3.861.834	210.428	4.072.062	1.038.592	0	122.092	916.499	4.681.000	3.983.726	1.126.828
704	Rimborso Di Somme Pagate Per Conto Terzi	1.871.452	0	1.303.957	1.303.957	4.679.892	0	893.799	3.786.093	12.910.000	893.799	5.090.050
705	Partita In Sospeso	33.983.369	29.052.634	924.899	29.977.533	2.788.537	0	1.244.317	1.544.219	14.763.000	30.296.951	2.469.119
	Totale Cat. 13	80.000.000	72.129.051	2.918.275	75.047.326	9.738.769	0	2.745.096	6.993.613	80.000.000	74.874.148	9.911.888
TOTALE CONTABILITA' SPECIALI E PARTITE DI GIRO		100.000.000	87.464.639	3.008.662	90.473.301	12.752.533	0	3.473.732	9.278.800	100.000.000	80.938.371	12.287.463
TOTALE ENTE		420.177.000	387.681.151	24.802.552	392.483.703	295.990.809	2.484.394	26.027.607	267.478.809	389.790.000	393.708.758	292.281.361
DISAVANZO DI AMMINISTRAZIONE												
900	Gestione Ordinaria											
901	Pnra											
TOTALE A PAREGGIO		502.846.000	387.681.151	24.802.552	415.153.703	295.990.809	2.484.394	26.027.607	267.478.809	415.253.308	439.172.056	292.281.361



TABELLA 1 - RENDICONTO FINANZIARIO PER L'ESERCIZIO 2006
SPESE

Capitolo	DENOMINAZIONE	Gestione di competenza			Gestione dei residui passivi			Gestione di cassa		Totale dei residui passivi al termine dell'esercizio		
		Previsioni definitive	Somme impegnate		Residui all'inizio dell'esercizio	Annullamenti	Pagamenti	Rimasti da pagare	Previsioni		Pagamenti	
			Pagato	Rimasti da pagare	Totale impegnato							
SPESE CORRENTI												
PERSONALE IN SERVIZIO												
110	Stipendi Ed Altri Assegni Fissi Al Personale Ruolo	100.716.843	95.142.880	5.573.953	100.716.843	6.413.602	0	0	6.413.602	100.081.000	95.142.880	11.987.554
111	Stipendi Ed Altri Assegni Fissi Pers. Contr. Termine	7.406.431	7.166.680	0	7.166.680	1.770.664	0	0	1.770.664	5.500.000	7.166.680	1.770.664
112	Compensi Per Lavoro Straordinario	1.969.677	1.969.677	0	1.969.677	567.978	0	0	567.978	2.000.000	1.969.677	567.978
113	Oneri Previdenziali E Assistenziali A Carico Ente	28.847.500	23.080.076	5.767.201	28.847.277	5.817.448	0	4.021.760	1.795.689	27.200.000	27.101.835	7.562.890
114	Rettib. Connesse Con Le Prod. Individ. E/O Collettiva	0	0	0	0	1.031.024	0	0	1.031.024	0	0	1.031.024
117	Compensi per trattamenti accessori	8.043.988	3.171.444	620.000	3.791.444	3.806.810	0	0	3.806.810	3.500.000	3.171.444	4.426.610
118	Indennita' E Rimborso Spese Trasporto Per Missioni	7.778.166	4.475.700	646.063	5.121.763	2.484.294	1.664.203	507.965	312.125	5.100.000	4.983.665	958.189
120	Inden. E Rimb. Spese Trasporto Per Trasferimenti	72.875	72.872	0	72.872	11.760	0	11.760	0	30.000	84.632	0
121	Spese Trasporto Del Personale Per E Dai Centri	3.443.887	2.260.094	1.179.289	3.439.383	1.684.943	493.285	975.260	426.388	3.400.000	3.235.354	1.605.607
122	Funzionamento Servizi Mensa	3.419.821	2.385.808	1.033.826	3.419.634	3.020.181	1.410.860	799.360	809.961	3.700.000	3.165.168	1.843.787
123	Funzionamento Asili Nido E Camere Allattamento	171.768	138.720	33.048	171.768	234.187	159.164	15.494	59.528	100.000	154.214	92.576
125	Personale Comandato Da Altre Amministrazioni	127.717	4.379	25.423	26.802	45.291	1.953	3.191	40.147	120.000	7.570	65.570
128	Corsi Per Pers. E Part. Spese Corsi Indetti Enti Ist	358.533	138.075	91.768	230.843	341.582	146.880	123.202	71.499	600.000	262.277	163.267
	Totale Cat. 1	160.357.204	140.007.416	14.970.571	154.977.987	27.439.563	3.876.347	6.457.992	17.105.224	151.331.000	146.465.408	32.075.795
ORGANI DELL'ENTE-ACQUISTO BENI CONSUMO E SERVIZI												
100	Compensi, Inden. Rimb. Al Componenti Org. Col. Di Amm.	463.600	133.288	301.957	435.245	269.197	17.989	6.947	244.260	500.000	140.235	546.217
101	Compensi, Inden. Rimb. Al Componenti Collg. Revisori	93.798	40.428	53.343	93.771	50.292	1.047	11.872	37.273	150.000	52.400	90.618
	Totale parziale	657.398	173.717	355.300	529.016	319.489	19.036	18.819	281.533	650.000	192.636	636.835
148	Gestione Agenzie Di Viaggio	2.429.754	840.472	558.968	1.399.438	755.019	356.437	256.717	141.864	1.500.000	1.097.189	700.631
150	Affitto Mezzi Catolo E Apparecchiature Ausiliario	1.124.873	780.304	342.753	1.123.057	827.211	326.139	504.374	96.697	3.000.000	1.284.678	439.451
151	Contratti Servizi Tecnici E Scientifici	8.904.945	2.723.137	4.871.979	7.595.116	12.081.744	6.486.550	3.587.338	2.587.656	6.500.000	6.310.474	7.459.835
153	Spese Acq. Materiale Cons. E Noleggio Materiale Tec	16.528.405	4.539.581	3.133.174	7.672.755	6.443.725	1.500.783	3.580.782	1.362.160	12.740.000	8.120.384	4.493.334
154	Manutenzione Noleggio Ed Esercizio Natanti Ricerca	50.205	28.975	21.222	50.198	26.855	17.479	9.121	256	48.000	38.096	21.478
155	Manutenzioni Ordinarie Beni Immobili E Mobili	13.327.396	6.588.083	5.908.397	12.496.481	11.371.670	2.464.564	5.968.097	2.939.008	11.884.000	12.556.180	8.847.406
156	Manutenzioni, Noleggio, Esercizio Mezzi Trasporto	533.835	427.208	82.002	509.210	708.325	293.281	189.228	245.817	650.000	596.434	327.819
157	Spese Organizz. E Partecip. Conv. Congr. Mostre Sem.	1.281.364	648.544	252.346	901.830	792.957	287.373	399.017	106.577	800.000	1.048.561	358.923
158	Spese Per Pubblicazioni E Diffusione Informazioni	854.868	375.228	435.619	810.847	1.072.098	371.875	579.626	120.798	650.000	954.853	556.417
159	Oneri Amm. Vi E Spese Mantenimento Acquis. Brorotti	978.355	507.717	273.221	840.937	411.465	83.949	230.259	87.261	800.000	797.972	370.481
160	Spese Funzionamento Commissioni Tecniche Consultiv	186.526	135.684	47.459	183.124	268.172	234.225	31.105	2.841	20.000	168.769	50.301
161	Onorari E Compensi Per Speciali Incarichi	8.000	0	0	0	67.673	15.247	0	52.326	14.000	0	52.326
162	Spese Per Medici Del Lavoro	442.657	302.986	139.540	442.526	390.330	199.525	96.375	94.430	350.000	399.361	233.970
163	Spese Per Accertamenti Sanitari	83.165	28.972	58.385	82.958	110.677	49.141	38.888	22.548	70.000	65.560	78.932
164	Spese Per Concorsi	39.000	15.862	0	15.862	68.207	40.493	3.124	14.591	4.000	18.985	14.591
165	Spese Acquisto Mat. Disegni Stampati Cancelleria	133.350	67.720	64.808	132.527	117.447	27.348	70.453	19.648	206.000	138.174	84.454
166	Riproduzioni Disegni E Fotocopiazioni	798.340	525.370	257.828	783.198	700.900	311.297	245.764	143.839	850.000	771.134	401.668
167	Filtri Locali, Riscaldamento E Condizionamento	3.352.998	2.701.402	633.767	3.335.169	1.273.978	384.809	631.054	258.117	3.000.000	3.332.456	891.884
168	Forza Motrice, Luce Acqua E Gas	8.060.342	5.882.340	2.062.189	7.944.526	3.885.558	1.108.434	1.916.686	660.437	7.000.000	7.799.026	2.722.623
169	Pulizia E Disinfestazione Locali	4.680.185	3.428.459	1.250.520	4.678.979	1.698.350	314.720	910.215	473.415	3.600.000	4.336.674	1.723.935
170	Guardiana	5.786.708	4.183.882	1.601.047	5.784.909	2.704.816	220.229	2.246.190	236.397	7.300.000	6.430.052	1.839.444
171	Posteografiche	1.405.455	873.117	527.123	1.400.240	3.070.511	1.570.084	618.383	894.064	1.200.000	1.489.500	1.411.187
172	Assicurazioni Nucleari E Convenzionali	1.161.497	1.081.932	73.702	1.155.634	213.582	27.265	75.278	111.040	1.200.000	1.157.210	184.742
173	Indumenti Acces. Protettivi Norme Sic Lav. Ind. Conv.	109.573	58.138	53.431	108.568	66.464	19.201	38.275	8.988	100.000	93.413	62.418
174	Lavorazioni Meccaniche E Tecniche Esterne	143.434	64.060	62.051	127.011	405.483	95.038	167.050	143.394	180.000	231.110	206.345
175	Trasporti Nucleari Convenz. Focchiniaggi	1.777.041	1.344.904	407.112	1.752.016	1.019.834	344.070	461.749	214.015	1.600.000	1.806.653	261.127
176	Acquisto Di Altri Servizi	1.680.053	806.510	653.779	1.460.289	1.425.439	379.119	641.423	404.898	1.400.000	1.447.833	1.058.677
177	Visite Permanenze Studio Quadro Accordi Internaz.	3.019	2.966	0	2.966	20.004	15.658	3.002	1.346	20.000	5.966	1.346
178	Spese Rappresentanza	59.251	36.814	16.440	53.254	94.062	48.597	15.719	31.747	30.000	52.533	48.187
179	Manutenzione ed esercizio di mezzi di trasporto speciali (laboratori mobili, mezzi di soccorso, ecc.)	224.901	148.047	76.001	224.048	0	0	0	0	0	148.047	76.001
180	Spese Per Pubblicita'	84.687	22.591	51.569	74.161	433.084	241.456	177.333	14.295	300.000	199.924	65.865
181	Spese per la pubblicita' di gare e bandi di concorso	217.688	172.739	21.560	194.299	0	0	0	0	0	172.739	21.560
	Totale parziale	78.524.154	38.389.308	23.936.886	63.336.192	52.895.532	17.832.163	23.670.718	11.492.671	67.018.000	63.070.024	35.429.658
324	Contr. Di Studio-Ricerca E Acquisiz. Risult. E Conos.	4.663.921	1.948.473	2.433.850	4.380.323	6.167.856	1.025.066	3.236.273	1.806.616	7.438.000	5.162.748	4.340.466
325	Contr. Irraggiamento Ed Esami Post-Irraggiamento	0	0	0	0	0	0	0	0	38.000	0	38.000
326	Contratti Di Progettazione	1.321.205	27.907	243.856	271.763	2.756.984	720.127	1.100.804	836.053	1.500.000	1.267.711	1.176.369
327	Contratti Connessi Con Forme Associtative	0	0	0	0	1.161.252	961.324	0	199.828	1.216.000	199.828	1.016.172
	Totale parziale	6.985.125	1.974.380	2.677.706	4.652.086	10.086.191	2.706.516	4.337.077	3.042.598	19.192.000	8.370.587	6.270.304
	Totale Cat. 2	83.068.677	41.547.402	26.969.892	68.517.284	63.401.232	20.557.715	28.028.715	14.618.802	77.856.181	69.570.611	41.706.694




TABELLA 1 - RENDICONTO FINANZIARIO PER L'ESERCIZIO 2006
SPESE

Capitolo	DENOMINAZIONE	Gestione di competenza			Gestione dei residui passivi				Gestione di cassa		Totale dei residui passivi al termine dell'esercizio	
		Previsioni definitive	Somma Impegnate		Residui all'inizio dell'esercizio	Annullamenti	Pagamenti	Rimasti da pagare	Previsioni	Pagamenti		
			Pegato	Rimasti da pagare								Totale impegni
TRASFERIMENTI												
210	Contributi A Enti E Imprese Nazionali	3.688.683	3.438.253	236.979	3.675.232	628.897	244.312	5.773	378.812	3.512.000	3.444.027	615.790
211	Contributi A Enti E Imprese Internazionali	143.527	128.186	13.946	140.132	416.342	128.380	13.731	274.232	351.000	139.917	288.177
213	Borse Di Studio Per Laureati E Laureandi	6.090.657	1.080.903	2.122.945	3.203.848	2.675.516	722.276	1.545.707	407.535	4.284.000	2.626.610	2.530.480
214	Borse Di Studio A Stranieri	1.051.481	605.731	234.506	1.040.237	525.036	69.575	379.191	76.270	500.000	1.184.922	310.777
215	Contributi a Università per corsi di specializzazione	0	0	0	0	0	0	0	0	100.000	0	0
218	Concessione Di Premi Della Conferenza Naz. Energia	0	0	0	0	0	0	0	0	0	0	0
220	Benefici Di Natura Assistenziale E Sociale	1.359.325	1.056.468	270.026	1.326.494	571.248	290.881	143.819	136.548	1.200.000	1.200.287	406.573
221	Equo Indenniz. A Pers. Perd. Integ. Fisica Per Serv.	50.000	0	0	0	0	0	0	0	53.000	0	0
222	Partec. Attributa' Consorzio Diff. Uso Raz. Energia	0	0	0	0	0	0	0	0	0	0	0
	Totale Cat. 3	11.383.673	6.507.542	2.676.401	9.385.943	4.817.040	1.455.423	2.088.221	1.273.597	10.000.000	8.595.763	4.151.798
ONERI FINANZIARI E TRIBUTARI												
250	Interessi Passivi	90.000	7.826	0	7.826	36.495	13.978	22.329	185	40.000	30.155	188
251	Spese E Commissioni Bancarie E Oneri Finanziari	40.000	18.583	4.324	22.907	14.061	10.773	0	3.289	44.000	18.583	7.612
260	Imposte Tasse Tributi Vari Oneri Finanziari E Tributari	19.601.428	17.991.298	1.802.042	19.793.340	3.838.151	33.175	1.310.916	2.484.060	14.328.000	19.302.215	4.296.101
	Totale Cat. 4	19.831.428	18.017.707	1.806.365	19.824.072	3.888.707	57.925	1.333.245	2.497.537	14.413.000	19.350.952	4.303.902
POSTE CORRETTIVE E COMPENSATIVE ENTRATE CORRENTI												
265	Restituzioni E Rimborsi Diversi	20.100	1.039	0	1.039	62.431	42.547	0	19.885	0	1.039	18.865
270	Spese Liti, Arbitraggi, Risarcimenti Ed Accessori	878.266	255.393	190.317	445.710	630.950	5.334	328.001	303.619	0	583.394	493.832
271	Fondi di riserva	0	0	0	0	0	0	0	0	0	0	0
272	Spese Di Realizzo Entrate	0	0	0	0	11.941	0	2.076	9.865	0	2.076	9.865
273	Fondo Attuazione Contratto Di Lavoro	0	0	0	0	0	0	0	0	35.000.000	0	0
	Totale Cat. 5	896.366	256.432	190.317	446.749	711.323	47.881	330.077	333.365	35.000.000	586.509	523.682
	TOTALE Spese correnti	275.635.348	206.338.499	46.815.547	253.152.046	100.257.865	25.995.291	38.236.250	38.026.524	288.602.000	244.572.749	82.841.871



TABELLA 1 - RENDICONTO FINANZIARIO PER L'ESERCIZIO 2006
SPESE

Capitolo	DENOMINAZIONE	Gestione di competenza				Gestione dei residui passivi				Gestione di cassa		Totale dei residui passivi al termine dell'esercizio
		Provisioni definitive	Somme impegnate			Residui all'inizio dell'esercizio	Annullamenti	Pagamenti	Rimasti da pagare	Previsioni	Pagamenti	
Pagati	Rimasto da pagare		Totale impegni									
SPESE IN CONTO CAPITALE												
ACQUISIZ. OPERE IMMOBILIARI E IMMOBILIZ. TECNICHE												
300	Acquisto Terreni	0	0	0	0	2.508	418	2.090	0	0	2.090	0
301	Edifici Opere Stradali Impianti Di Servizio	2.834.442	1.825.580	662.107	2.487.587	4.750.732	1.449.623	2.224.142	1.076.967	3.612.000	4.049.722	1.739.074
320	Acquisto Di Impianti Per Attività Di Ricerca	1.268.164	418.598	801.911	1.218.509	4.565.025	798.978	912.001	2.854.046	4.313.000	1.328.599	3.655.957
321	Acquisto Di Apparecchi Macchine Ed Attrezzature	16.992.641	3.714.890	5.276.963	8.991.953	15.062.202	2.722.347	8.458.115	3.681.740	14.500.000	12.173.105	9.158.703
322	Acquisto Mat.Fisati,Fertili E Speso Commesse	11.368	2.472	7.723	10.195	41.163	2.089	25.524	13.550	37.000	27.996	21.273
323	Acquisto Di Libri E Pubblicazioni	2.158.426	20.542	2.038.982	2.059.523	2.693.879	287.094	2.018.143	388.642	1.102.000	2.038.685	2.427.623
329	Acquisto Mezzi Di Trasporto Speciali,Convenzionali	0	0	0	0	38.656	31.236	7.420	0	80.000	7.420	0
330	Acquisto Di Mobili,Arredi E Macchine Per Ufficio	349.890	218.422	123.048	341.468	528.731	21.083	306.417	189.231	400.000	524.838	322.277
	Totale Cat. 0	23.615.151	6.198.604	8.910.731	15.109.335	27.680.896	5.312.870	13.953.850	8.414.176	24.044.000	20.152.455	17.324.907
PARTECIP. E ACQUISIZ. VALORI IMMOB. CONC. CREDITI												
400	Scritture Acquisti Partecipazioni Azionarie	645.353	581.500	1.600	583.100	7.127	7.127	0	0	230.000	581.500	1.600
401	Conf. Quote Partecip. Patrim. Altri Enti	0	0	0	0	0	0	0	0	0	0	0
402	Acquisti Altri Titoli Di Credito	1.500.000	0	379.876	379.876	1.661.947	1.661.947	0	0	1.000.000	0	379.876
420	Depositi A Cauzione	0	0	0	0	0	0	0	0	0	0	0
421	Concessioni Di Crediti Diversi	0	0	0	0	0	0	0	0	0	0	0
422	Concessione Di Prestiti A Dipendenti-Dpr N.509	1.000.000	237.391	4.113	241.504	1.903.743	613.743	0	1.280.000	1.171.000	237.391	1.284.113
423	Anticipi Pensioni A Pers.Cessato Dal Servizio	0	0	0	0	0	0	0	0	0	0	0
424	Versamenti Al Fondo Indennita' Di Anzianita'	8.770.000	0	8.770.000	8.770.000	67.578.137	0	0	67.578.137	0	0	76.348.137
425	Versamenti Al Fondo Di Previdenza	1.033.000	91.000	942.000	1.033.000	1.862.730	235.719	0	1.627.011	700.000	91.000	2.569.011
500	Indennita' Di Anzianita' Pers.Cessato Dal Servizio	13.000.000	12.669.823	570	12.670.393	133.513	71.743	0	61.770	13.000.000	12.669.823	62.340
501	Indennita' Di Trattamento Integrativo Di Prev.	1.700.000	1.090.622	123.253	1.213.875	2.171.427	320.367	530.778	1.320.283	1.700.000	1.621.400	1.443.536
	Totale Cat. 8	27.648.353	14.670.338	10.221.412	24.891.748	75.318.625	2.910.647	530.778	71.877.200	17.601.000	15.201.114	82.098.612
ESTINZIONE MUTUI ED ANTICIPAZIONI												
550	Debiti Verso Le Banche	0	0	0	0	0	0	0	0	0	0	0
	Totale Cat. 9	0	0	0	0	0	0	0	0	0	0	0
FONDO DI RISERVA												
600	Fondo Di Riserva	75.947.148	0	0	0	0	0	0	0	4.806.000	0	0
	Totale Cat. 10	75.947.148	0	0	0	0	0	0	0	4.806.000	0	0
TOTALE Spese in conto capitale		127.210.632	20.668.940	19.132.143	40.001.083	102.999.522	6.223.517	14.494.628	80.291.376	46.651.000	35.353.568	99.423.519
TOTALE SPESE		402.846.000	227.205.439	65.947.690	293.153.129	203.257.387	34.218.808	52.720.879	116.317.700	335.253.000	279.926.317	182.265.390





TABELLA 1 - RENDICONTO FINANZIARIO PER L'ESERCIZIO 2006
SPESE

Capitolo	DENOMINAZIONE	Gestione di competenza				Gestione dei residui passivi			Gestione di cassa		Totale dei residui passivi al termine dell'esercizio	
		Previsioni definitive	Somme impegnate			Residui all'inizio dell'esercizio	Annullamenti	Pagamenti	Rimasti da pagare	Previsioni		Pagamenti
			Pagate	Rimasti da pagare	Totale impegnati							
CONTABILITA' SPECIALI E PARTITE DI GIRO												
CONTABILITA' SPECIALI												
800	Gestione Ordini Di Acquisto All'Estero	0	0	0	0	0	0	0	6.747.000	0	0	
801	Gestione Contratti Di Ricerca A Rendicontare	19.978.643	8.220.388	7.184.230	15.404.618	6.466.696	0	5.507.652	959.044	8.813.000	13.728.040	8.143.274
802	Gestione Programma Nazionale di Ricerche In Antartide	0	0	0	0	0	0	0	0	0	0	0
804	Gestione Impianto Rsu Pianura Di Napoli	21.357	0	21.356	21.356	6.069.355	0	0	6.069.355	4.440.000	0	6.090.711
	Totale Cal. 11	20.000.000	8.220.388	7.205.587	15.425.974	12.536.051	0	5.507.652	7.028.399	20.000.000	13.728.040	14.233.985
PARTITE DI GIRO												
700	Ritenute Erariali	30.294.616	25.296.155	4.462.319	28.756.474	4.046.532	0	4.046.532	0	34.152.000	28.342.687	4.462.319
701	Ritenute Previdenziali E Assistenziali	10.436.671	7.032.575	2.902.725	9.935.300	3.598.947	0	3.098.148	500.800	13.494.000	10.130.722	3.403.525
702	Ritenute Diverse	0	0	0	0	0	0	0	0	0	0	0
703	Tritenute A Favore Di Terzi	4.799.132	3.200.029	872.033	4.072.062	1.612.776	0	1.481.582	131.193	4.681.000	4.681.612	1.003.226
704	Somme Pagate Per Conto Di Terzi	1.403.952	1.303.957	0	1.303.957	0	0	0	0	12.910.000	1.303.957	0
705	Partite In Conto Sospeso	33.065.629	29.816.852	160.681	29.977.533	3.732.490	0	1.097.145	2.635.345	14.783.000	30.913.997	2.796.026
	Totale Cal. 12	80.000.000	66.649.568	8.387.758	75.047.326	12.890.745	0	9.723.406	3.267.338	80.000.000	76.372.974	11.665.097
TOTALE CONTABILITA' SPECIALI E PARTITE DI GIRO		100.000.000	74.869.956	15.603.345	90.473.301	25.526.795	0	15.231.059	10.295.737	100.000.000	80.101.014	25.899.082
TOTALE ENTE		502.846.000	302.075.395	81.551.035	383.626.430	228.784.182	34.218.808	67.951.937	128.613.437	435.253.000	370.027.332	208.164.472
AVANZO DI AMMINISTRAZIONE					81.627.273							
AVANZO DI CASSA											69.144.734	
TOTALE A PAREGGIO		502.846.000	302.075.395	81.551.035	475.153.703	228.784.182	34.218.808	67.951.937	128.613.437	435.253.000	439.172.066	208.164.472




1.2 Gestione finanziaria in termini di competenza

Nelle Tabelle 2 e 3 sono riportati i dati finanziari riguardanti le principali voci di entrata e di spesa ed il loro confronto rispettivamente tra le previsioni ed il consuntivo 2006 ed i consuntivi 2005 e 2006.

**Tabella 2 - Confronto tra dati di previsione e di consuntivo in termini di competenza
(migliaia di euro)**

	Fonti	Previsione iniziale	Previsione assestata	Consuntivo	Variazioni	
					Assolute	%
Accertamenti	Contributo ordinario dello Stato	200.000	196.000	196.000	0	0%
	Entrate ex legge 183/87	25.823	25.823	25.823	0	0%
	Entrate per rimborso spese relative alla messa a disposizione di beni e personale ed all'erogazione di servizi a programmi speciali (SOGIN, Consorzio PNRA)	12.000	12.000	9.063	-2.937	-24%
	Entrate finanziarie diverse	14.878	19.677	22.433	2.756	14%
	Entrate per cessione di beni immobili	0	6.290	6.133	-157	-2%
	Entrate programmatiche	60.386	60.386	42.558	-17.828	-30%
	Totale accertamenti	313.087	320.176	302.010	-18.166	-6%
Avanzo amministrazione	Vincolato ad attività programmatiche da commesse	26.559	23.375	23.375	0	0%
	Funzionamento, personale, attività programmatiche non correlate a commesse esterne, fondo di riserva	34.152	52.795	52.795	0	0%
	Somma indisponibile per decreto MEF del 29.11.2002	3.964	3.964	3.964	0	0%
	Fondo accantonamento decreto legge 17.10.2005 n. 211	0	2.536	2.536	0	0%
	Totale avanzo di amministrazione	64.675	82.670	82.670	0	0%
Totale Entrate		377.762	402.846	384.680	-18.166	0%
Impegni	Spese di personale	166.453	167.534	169.230	696	0%
	Spese di funzionamento centrale e periferico	71.046	68.863	68.440	-423	-1%
	Spese per attività programmatiche finanziate direttamente da commesse esterne	87.498	84.314	35.041 (*)	-49.273	-58%
	Spese per attività programmatiche non correlate a commesse esterne delle Unità tecnico-scientifiche	16.605	45.560	12.759	-32.801	-72%
	Spese per interventi strutturali straordinari nei Centri	6.597	5.401	0	-5.401	-100%
	Versamento all'entrata del bilancio dello Stato delle somme conseguenti alle azioni di riduzione dei consumi intermedi	6.500	8.683	8.683	0	0%
		Totale Impegni	354.699	380.355	293.153	-87.202
Accantonamenti	Fondo speciale per rinnovo CCNL 2002-2005 e conclusione applicazione degli istituti contrattuali del CCNL 1998-2001	6.200	6.200	0	-6.200	-100%
	Fondo di riserva per imprevisti ed esigenze di carattere straordinario	16.863	16.291	0	-16.291	-100%
	Totale accantonamenti	23.063	22.491	0	-22.491	-100%
Totale Spese		377.762	402.846	293.153	-109.693	-27%
Entrate - Spese		0	0	91.527		

(*) Comprende circa 2.928 migliaia di euro per assegni di ricerca/borse di studio impegnati dalla Funzione Centrale Risorse Umane



**Tabella 3 - Confronto tra dati di consuntivo 2005 e 2006 in termini di competenza
(migliaia di euro)**

	Fonti	Consuntivo 2005	Consuntivo 2006	Variazioni	
				Absolute	%
Accertamenti	Contributo ordinario dello Stato	199.405	196.000	-3.405	-2%
	Entrate ex legge 183/87	25.823	25.823	0	0%
	Entrate per rimborso spese relative alla messa a disposizione di beni e personale ed all'erogazione di servizi a programmi speciali (SOGIN, Consorzio PNRA)	6.500	9.063	2.563	39%
	Entrate finanziarie diverse	18.864	22.433	3.569	19%
	Entrate per cessione di beni immobili	0	6.133	6.133	100%
	Entrate programmatiche	34.240	42.558	8.318	24%
Totale accertamenti		284.832	302.010	17.178	6%
Avanzo amministrazione	Attività programmatiche	52.244	55.471 (*)	3.227	6%
	Funzionamento, personale, fondo di riserva	45.481	20.699	-24.782	-54%
	Somma indisponibile per decreto MEF del 29.11.2002	0	3.964	3.964	100%
	Fondo accantonamento decreto legge 17.10.2005 n. 211	0	2.536	2.536	100%
Totale avanzo di amministrazione		97.725	82.670	-15.055	-15%
Totale Entrate		382.557	384.680	2.123	0%
Impegni	Spese di personale	157.668	168.230	10.562	7%
	Spese di funzionamento centrale e periferico	78.090	68.440	-9.650	-12%
	Spese per attività programmatiche finanziate direttamente da commesse esterne	38.741	35.041	-3.700	-10%
	Spese per attività programmatiche non correlate a commesse esterne delle Unità tecnico-scientifiche	2.500	12.759 (**)	10.259	410%
	Versamento all'entrata del bilancio dello Stato delle somme conseguenti alle azioni di riduzione dei consumi intermedi	0	8.683	8.683	100%
	Totale impegni	276.999	293.153	16.154	6%
Accantonamenti	Fondo speciale per rinnovo CCNL 2002-2005 e conclusione applicazione degli istituti contrattuali del CCNL 1998-2001	30.000	0	-30.000	-100%
	Fondo di riserva per imprevisi ed esigenze di carattere straordinario	0	0	0	0%
	Fondo accantonamento decreto legge 17.10.2005 n. 211	2.536	0	-2.536	-100%
Totale accantonamenti		32.536	0	-32.536	-100%
Totale Spese		309.535	293.153	-16.382	-5%
Entrate - Spese		73.022 (***)	91.527		

(*) Di cui 23.375 migliaia di euro vincolati all'esecuzione di attività programmatiche per commesse/servizi finanziati da soggetti esterni

(**) Comprende le "spese generali" direttamente funzionali al conseguimento degli obiettivi di ricerca

(***) Non comprende l'importo di 3.964 migliaia di euro resi indisponibili dal decreto MEF del 29.11.2002



Dai dati esposti emerge che, nel 2006, il totale delle entrate è stato leggermente superiore del 2005, essendo passato da 382.557 a 384.680 migliaia di euro, anche se tale risultato è stato conseguito con maggiore entrate nell'esercizio per 17.178 migliaia di euro ed un minore avanzo di amministrazione di 15.055 migliaia di euro.

Il confronto con i dati della previsione definitiva evidenzia una diminuzione delle entrate di circa 18.000 migliaia di euro dovuta principalmente a quelle riguardanti le attività programmatiche.

Per quanto concerne le spese, accantonamenti esclusi, esse nel 2006 si sono incrementate, rispetto al 2005, di oltre 16.000 migliaia di euro, di cui oltre 10.000 migliaia di euro per le sole spese di personale.

C'è da rilevare che tale risultato è stato anche conseguito attraverso una diminuzione delle spese di funzionamento ed un incremento delle spese per attività programmatiche, oltre che dal versamento al bilancio dello Stato di 8.683 migliaia di euro per effetto dei disposti legislativi riguardanti la riduzione dei consumi intermedi.

A consuntivo le spese sono risultate largamente inferiori alla previsione di oltre 87.000 migliaia di euro, accantonamenti esclusi, per i motivi connessi alla diminuzione delle corrispondenti entrate programmatiche e per le esigenze tecniche connesse alle indicazioni, come detto in premessa, di mantenere una coerenza tra gli impegni e la disponibilità di cassa.

1.2.1 Entrate

Con riferimento alle singole voci di entrata di cui alla Tabella 2, il confronto tra consuntivo e previsione evidenzia quanto segue:

- **contributo ordinario dello Stato:** detto contributo, in sede di Bilancio di previsione fu previsto in 200.000 migliaia di euro in coerenza con quanto riportato nel disegno di Legge finanziaria 2006, già licenziato in Senato alla data di approvazione del Bilancio di previsione, poi ridottosi a 196.000 migliaia di euro in sede di approvazione della legge finanziaria medesima;
- **entrate ex legge n. 183/1987:** tali entrate, previste in 25.823 migliaia di euro, sono state confermate a consuntivo;
- **entrate per rimborso spese relative alla messa a disposizione di beni e personale ed all'erogazione di servizi a programmi speciali (SOGIN, Consorzio PNRA):** la previsione iniziale di 12.000 migliaia di euro e confermata in sede di assestamento di bilancio, ha registrato a consuntivo un'entrata di 9.063 migliaia di euro dovuta esclusivamente ai rimborsi effettuati da SOGIN, mentre non si sono




registrati rimborsi dei costi sostenuti da parte del Consorzio PNRA per problematiche connesse alla mancata compensazione tra i soci da parte del medesimo Consorzio dei maggiori costi anticipati da ENEA;

- **entrate finanziarie:** la previsione iniziale di 14.878 migliaia di euro, rideterminata in sede di assestamento di bilancio in 19.677 migliaia di euro, ha registrato a consuntivo un ulteriore incremento di 2.756 migliaia di euro rispetto all'ultimo dato di previsione, dovuto principalmente ai maggiori rimborsi per il personale comandato presso altre amministrazioni;
- **entrate programmatiche:** in sede di bilancio di previsione le entrate programmatiche per l'anno 2006, avanzi 2005 esclusi, erano state previste in 60.386 migliaia di euro, confermate in sede di assestamento di bilancio. I dati di consuntivo hanno registrato un'entrata pari a 42.558 migliaia di euro, con una diminuzione di 17.828 migliaia di euro. Tale decremento è riconducibile principalmente al ritardo, rispetto alla previsione, nella formalizzazione di diversi programmi di ricerca, in particolare con il Ministero dell'istruzione, dell'università e della ricerca, che si stanno concretizzando nella prima metà del 2007. Le predette entrate sono riscontrabili dai capitoli di entrata di cui al Rendiconto finanziario, riportati nella seguente Tabella 4 al netto del rimborso di SOGIN e di quelli relativi ai fondi di rotazione di cui alla ex legge n. 183/87;

Tabella 4 - Entrate programmatiche
(migliaia di euro)

Cap.	Accertamenti	Incassi
010	54.210	60.746
016	4.843	3.674
017	3.852	1.414
018	10	7
020	6	6
050	60	34
051	193	348
052	498	498
053	12.895	11.974
054	877	106
	77.444	78.807
Rimborsi da SOGIN	9.063	9.063
Fondi di rotazione	25.823	25.823
Entrate programmatiche	42.558	43.921



- **avanzo di amministrazione:** il Conto consuntivo 2005 ha evidenziato, rispetto ai 64.675 migliaia di euro del bilancio di previsione, una disponibilità di 82.670 migliaia di euro, di cui 23.375 vincolati all'esecuzione di attività programmatiche finanziate da soggetti terzi, 6.500 vincolati al versamento all'entrata del bilancio dello Stato come conseguenza di riduzione dei consumi intermedi negli anni precedenti al 2006 e 52.795 per minori spese riferite principalmente alle attività programmatiche non connesse direttamente a finanziamenti esterni, al mancato utilizzo del fondo di riserva ed al personale.

Inoltre, nella seguente Tabella 5 sono confrontati, per categoria di entrate, i dati di previsione con quelli di consuntivo.

Le variazioni maggiormente apprezzabili rispetto alle previsioni per le singole categorie di entrata sono di seguito riassunte:

- **categoria 2 – Trasferimenti da parte di Enti locali e/o pubblici a Ministeri:** si è avuta una minore entrata di 7.826 migliaia di euro per la mancata conclusione nel 2006 di accordi finalizzati al finanziamento di programmi di ricerca con ministeri e, in particolare, con il Ministero dell'istruzione, dell'università e della ricerca;
- **categoria 3 – Entrate per vendita di beni o prestazioni di servizi:** si è avuta una minore entrata di 10.928 migliaia di euro principalmente per il ritardo nella conclusione dell'Accordo con l'Autorità per l'Energia ed il Gas e la conclusione dell'Accordo di Programma con il Ministero dello sviluppo economico riguardante l'"Attuazione del Piano Triennale delle attività di ricerca e sviluppo di interesse generale del sistema elettrico nazionale";
- **categoria 5 – Poste correttive e compensative di spese correnti:** si è avuta una maggiore entrata di 2.810 migliaia di euro principalmente per l'incremento di rimborsi per il personale comandato presso altre amministrazioni e per i recuperi e rimborsi per l'acquisto di beni e servizi;
- **categoria 9 – Realizzo valori mobiliari e riscossione crediti:** si sono avute maggiori entrate per 1.209 migliaia di euro per maggiori entrate a valere sul fondo indennità di anzianità.

Infine, nella Tabella 6 è riportata una situazione di confronto, sempre per categoria di entrata, tra il consuntivo 2005 e 2006.




**Tabella 5 - Confronto per categoria di entrata tra previsione e consuntivo in termini di competenza
(migliaia di euro)**

			Previsione 2006	Consuntivo 2006	Variazioni	
					Assolute	%
Entrate correnti	Categoria 1	Trasferimenti da parte dello Stato	196.000	196.000	0	0%
	Categoria 2	Trasferimenti da parte di Enti locali e pubblici e Ministeri per programmi congiunti	62.036	54.210	-7.826	-13%
	Categoria 3	Entrate derivanti dalla vendita di beni o dalla prestazione di servizi	19.639	8.711	-10.928	-56%
	Categoria 4	Redditi e proventi patrimoniali	12.403	11.141	-1.262	-10%
	Categoria 5	Poste correttive e compensative di spese correnti	3.384	6.194	2.810	83%
	Categoria 6	Entrate non classificabili in altre voci	16.534	14.523	-2.011	-12%
Totale entrate correnti			309.996	290.779	-19.217	-6%
Entrate in conto capitale	Categoria 7	Alienazione di immobili e diritti reali	6.290	6.133	-157	-2%
	Categoria 8	Alienazione di immobilizzazioni tecniche	0	0	0	0%
	Categoria 9	Realizzo valori mobiliari e riscossione crediti	3.890	5.098	1.208	31%
Totale entrate in conto capitale			10.180	11.231	1.051	10%
TOTALE ENTRATE			320.176	302.010	-18.166	-6%

**Tabella 6 - Confronto per categoria di entrata tra consuntivo 2005 e 2006 in termini di competenza
(migliaia di euro)**

			Consuntivo 2005	Consuntivo 2006	Variazioni	
					Assolute	%
Entrate correnti	Categoria 1	Trasferimenti da parte dello Stato	199.405	196.000	-3.405	-2%
	Categoria 2	Trasferimenti da parte di Enti locali e pubblici e Ministeri per programmi congiunti	48.160	54.210	6.050	13%
	Categoria 3	Entrate derivanti dalla vendita di beni o dalla prestazione di servizi	7.264	8.711	1.447	20%
	Categoria 4	Redditi e proventi patrimoniali	9.400	11.141	1.741	19%
	Categoria 5	Poste correttive e compensative di spese correnti	4.485	6.194	1.709	38%
	Categoria 6	Entrate non classificabili in altre voci	11.961	14.523	2.562	21%
Totale entrate correnti			280.675	290.779	10.104	4%
Entrate in conto capitale	Categoria 7	Alienazione di immobili e diritti reali	0	6.133	6.133	0%
	Categoria 8	Alienazione di immobilizzazioni tecniche	2	0	-2	-100%
	Categoria 9	Realizzo valori mobiliari e riscossione crediti	4.156	5.098	942	23%
Totale entrate in conto capitale			4.158	11.231	7.073	170%
TOTALE ENTRATE			284.833	302.010	17.177	6%



1.2.2 Spese

Con riferimento alle singole voci di spesa di cui alla Tabella 2, il confronto tra consuntivo e previsione evidenzia quanto segue:

- **spese di personale:** la spesa di personale, prevista originariamente in 166.453 migliaia di euro, rideterminata, sulla base dei dati di consuntivo disponibili a settembre 2006, a 167.534 migliaia di euro in sede di assestamento di bilancio, è risultata a consuntivo pari a 168.230 migliaia di euro. Tale ultimo incremento si è reso necessario per far fronte agli arretrati conseguenti al rinnovo del C.C.N.L. 2002-2005 che ha visto l'adeguamento degli stipendi al nuovo contratto a partire dal dicembre 2005;
- **spese di funzionamento centrale e periferico:** la previsione di tali spese, pari a 71.046 migliaia di euro, di cui 45.016 per i Centri e 25.030 per le Funzioni Centrali, in sede di bilancio di previsione, è stata rivista in diminuzione, a 68.863 migliaia di euro in sede di assestamento di bilancio, come conseguenza principalmente degli effetti del decreto legge 4.7.2006 n. 223 che aveva portato ad una riduzione degli stanziamenti relativi a spese per consumi intermedi pari a 2.183 migliaia di euro. In sede di conto consuntivo le spese per il funzionamento centrale e periferico, ammontano a 68.440 migliaia di euro, di cui 44.411 per i Centri e 24.029 per le Funzioni Centrali;
- **spese per attività programmatiche finanziate da commesse esterne:** tali spese, previste sia in sede di bilancio di previsione in 87.498 migliaia di euro ed in assestamento in 84.314 migliaia di euro, per tenere conto dell'allineamento alle relative entrate programmatiche, sono risultate a consuntivo pari a 35.041 migliaia di euro con una diminuzione di circa 49.000 migliaia di euro, diminuzione che per una parte riflette la riduzione delle corrispondenti entrate di circa 18.000 migliaia di euro e per l'altra una situazione fisiologica che rimanda all'anno successivo gli impegni degli stanziamenti concretizzatesi nell'ultima parte dell'anno in quanto il tempo tecnico necessario per concludere le procedure di acquisto, spesso concorsuali, dei beni e servizi funzionali al conseguimento degli obiettivi progettuali previsti, non è compatibile con la scadenza di fine esercizio;
- **spese per attività programmatiche finanziate da altre risorse:** tali spese, già previste in 16.605 migliaia di euro in sede di bilancio di previsione ed in 45.470 migliaia di euro in sede di assestamento, per far fronte alla copertura di programmi di ricerca autonomi dell'Ente di particolare interesse strategico e di investimenti per il potenziamento di impianti e laboratori ed allo sviluppo di competenze interne, in sede di consuntivo sono risultate pari a 12.757 migliaia di euro, compatibilmente con le



disponibilità in termini di cassa in riferimento alle indicazioni riportate nel documento di assestamento di bilancio 2006;

- **spese per interventi strutturali straordinari nei Centri:** nel 2006 non si è dato luogo ad alcuna spesa per le motivazioni riportate al punto precedente;
- **accantonamenti:** gli accantonamenti erano stati previsti in 23.063 migliaia di euro in sede di bilancio di previsione e 22.491 migliaia di euro in sede di assestamento, di cui 6.200 migliaia di euro quale fondo speciale per la parte 2006 del rinnovo del C.C.N.L. 2002-2005 e conclusione dell'applicazione degli istituti contrattuali del C.C.N.L. 1998-2001. Tale ultimo importo è stato impegnato a fine esercizio per far fronte alle esigenze di pagamento del personale nel mese di dicembre che ha ricevuto gli stipendi secondo i nuovi parametri contrattuali.

Inoltre, nella successiva Tabella 7 è riportata la situazione di confronto per categorie di spesa tra previsione e consuntivo.

Entrando nello specifico delle singole categorie di spese, le principali variazioni hanno riguardato:

- **categoria 1 - Personale in servizio:** tale categoria che comprende, tra l'altro, la voce "indennità e rimborso per le spese di trasporto e missione" si è ridotta del 3% rispetto alle previsioni, principalmente per la diminuzione della predetta voce, come conseguenza della diminuzione delle spese delle attività programmatiche e per la riduzione dei compensi per i trattamenti accessori per i dipendenti;
- **categoria 2 – Organi dell'Ente, acquisto beni di consumo e servizi, contratti di studio, di ricerca e acquisizioni conoscenze:** ridotti di 14.550 migliaia di euro per le minori spese riferite ad attività programmatiche;
- **categoria 3 - Trasferimenti:** ridotti di 1.998 migliaia di euro essenzialmente per le minori spese, rispetto alla previsione, relative a borse di studio ed assegni di ricerca;
- **categoria 6 - Acquisizione opere immobiliari ed immobilizzazioni tecniche:** ridotti di 8.712 migliaia di euro per effetto principalmente della contrazione delle attività tecnico-scientifiche.

Infine, nella Tabella 8 è riportato un confronto, sempre per categorie di spesa, tra gli anni 2005 e 2006.

