

Nel computo numerico delle posizioni sono ricomprese anche quelle relative ai pensionati che effettuano il pagamento del debito residuo di riscatto mediante trattenuta del 20% dell'importo della pensione.

Nell'esercizio 2006 i contributi versati a titolo di riscatto hanno fatto registrare incrementi, rispetto al 2005, nell'ordine del 36,63% per il Fondo Medici di Medicina Generale, del 27,99% per il Fondo Specialisti ambulatoriali e del 107,65% per il Fondo Specialisti esterni.

Nel corso dell'anno 2006 sono pervenute n. 5.894 domande di riscatto presso i Fondi Speciali dell'Ente. Sono state esaminate ed istruite n. 2.615 istanze; sono state liquidate n. 1.983 proposte e n. 1.346 sono state accettate dagli iscritti.

In merito è opportuno far rilevare che, per quanto concerne i riscatti di allineamento, nei primi mesi del corrente anno 2007 le domande in giacenza sono state quasi completamente evase per effetto dello specifico progetto di lavoro posto in essere dal Dipartimento della Previdenza. Mentre per le altre fattispecie di riscatto il relativo progetto è in corso di realizzazione.

#### Ricongiunzioni

Nell'anno 2006, gli importi complessivamente affluiti a titolo di ricongiunzione attiva presso i Fondi Speciali (contributi trasferiti da altri Enti previdenziali e relativi interessi, importi versati da iscritti e loro superstiti direttamente o mediante trattenuta su prestazioni in godimento) sono stati pari a € 14.160.885, registrando un incremento percentuale, rispetto al 2005, del 63% circa.

Il totale delle entrate per ricongiunzione attiva è così ripartito:

Fondo dei medici di medicina generale	€	8.540.169
Fondo specialisti ambulatoriali	€	5.524.700
Fondo specialisti esterni	€	96.016

Le domande pervenute nell'anno sono state n. 701, sono state esaminate ed istruite n. 1.167 istanze; ne sono state liquidate 398. Le proposte di ricongiunzione accettate dagli interessati nell'anno 2006 sono state n. 383, di cui n. 256 relative al Fondo dei medici di medicina generale, n. 126 relative al Fondo specialisti ambulatoriali e n. 1 relative al Fondo specialisti esterni.

Nello stesso esercizio le domande di ricongiunzione passiva pervenute sono state n. 520, di cui n. 391 istruite e liquidate e n. 158 accettate, con conseguenti trasferimenti dei contributi dall'ENPAM ad altri enti previdenziali per un importo totale di € 2.549.287.

## XVI LEGISLATURA – DISEGNI DI LEGGE E RELAZIONI - DOCUMENTI

Prima dell'analisi delle prestazioni erogate nell'anno 2006 dai Fondi Speciali, si riporta, qui di seguito, al fine di consentire una valutazione immediata dell'evoluzione della relativa popolazione, il numero dei pensionati riferito agli ultimi dieci anni.

**PRESTAZIONI  
EROGATE**

	<b>Fondo Medici di Medicina Generale</b>	<b>Fondo Specialisti Ambulatoriali</b>	<b>Fondo Specialisti Esterni</b>
nel 1997	8.939	4.202	2.409
nel 1998	9.560	4.495	2.544
nel 1999	10.005	4.662	2.610
nel 2000	10.520	4.889	2.763
nel 2001	10.822	5.017	2.847
nel 2002	10.895	5.023	2.850
nel 2003	11.076	5.204	2.928
nel 2004	11.143	5.271	2.936
nel 2005	11.179	5.274	2.912
<b>nel 2006</b>	<b>11.126</b>	<b>5.339</b>	<b>2.939</b>

Pensioni ordinarie

	<b>Fondo Medici di Medicina Generale</b>	<b>Fondo Specialisti Ambulatoriali</b>	<b>Fondo Specialisti Esterni</b>
nel 1997	580	212	96
nel 1998	591	216	95
nel 1999	579	217	101
nel 2000	583	213	99
nel 2001	583	212	94
nel 2002	599	227	96
nel 2003	619	239	93
nel 2004	631	257	91
nel 2005	654	263	89
<b>nel 2006</b>	<b>665</b>	<b>278</b>	<b>84</b>

Pensioni di invalidità  
permanente

## XVI LEGISLATURA – DISEGNI DI LEGGE E RELAZIONI - DOCUMENTI

Pensioni a superstiti	Fondo Medici di Medicina Generale	Fondo Specialisti Ambulatoriali	Fondo Specialisti Esterni
	nel 1997	10.380	4.405
nel 1998	10.667	4.493	2.793
nel 1999	10.893	4.574	2.815
nel 2000	11.115	4.614	2.781
nel 2001	11.504	4.756	2.823
nel 2002	11.864	4.898	2.893
nel 2003	12.098	5.010	2.891
nel 2004	12.411	5.121	2.948
nel 2005	13.032	5.245	2.990
<b>nel 2006</b>	<b>13.048</b>	<b>5.384</b>	<b>3.044</b>

La spesa per prestazioni dà conto delle domande pervenute nel 2006, liquidate nell'esercizio di competenza, nonché di quelle da liquidare negli esercizi successivi. I conguagli delle indennità in capitale si riferiscono alle riliquidazioni di prestazioni già corrisposte negli anni 2004/2005.

L'importo delle prestazioni dell'esercizio 2006, distinto per ciascuno dei Fondi Speciali di Previdenza, è indicato nei seguenti prospetti.

Fondo di Previdenza Medici di Medicina Generale	<u>Prestazioni a medici cessati o ultra 65enni (trattamento ordinario):</u>		
indennità in capitale	n. 242	€	10.339.753
totale pensionati	n. 11.126	€	354.106.770
(+ 458 nuove pens. - 484 eliminazioni )			
<b>Totale</b>		€	<b>364.446.523</b>

Tale importo, confrontato con quello del precedente esercizio (pari ad € 360.248.524), evidenzia l'aumento della spesa complessiva del 1,17%.

Prestazioni per invalidità permanente:

totale pensionati	n. 665	€	17.017.212
(+ 66 nuove pens. - 56 eliminazioni)			

Si registra un decremento del 2,12% degli importi liquidati rispetto al precedente esercizio, pari a € 17.385.092.

## XVI LEGISLATURA – DISEGNI DI LEGGE E RELAZIONI - DOCUMENTI

**Prestazioni a superstiti:**

totale pensioni (+ 825 nuove pens.- 418 eliminazioni)	n. 13.048	€	191.747.742
--	-----------	---	-------------

Si evidenzia un incremento del 5,11% degli importi erogati rispetto al precedente esercizio, pari a € 182.424.385.

**Prestazioni per invalidità temporanea:**

assegni giornalieri liquidati	n. 132.297	€	8.976.613
-------------------------------	------------	---	-----------

Si rileva un aumento dell'1% circa del numero delle giornate liquidate ed un aumento del 6,41% degli importi liquidati rispetto al precedente esercizio, pari rispettivamente a n. 131.026 assegni giornalieri liquidati e ad € 8.435.687. L'importo medio dell'assegno giornaliero è stato pari a € 67,85; gli iscritti assistiti sono stati n. 1.906. La durata media di ogni prestazione è stata di 69 giorni, per un costo medio a prestazione di circa € 4.682.

Nel 2006 sono state contabilizzate uscite per trasferimento ad altri Enti di posizioni contributive (ricongiunzioni passive) relative a n. 103 iscritti per € 1.465.198.

Sono stati, inoltre, recuperati al Fondo € 2.317.867, per prestazioni non dovute erogate a pensionati deceduti.

Il totale delle prestazioni erogate dal Fondo, al netto dei recuperi, è stato pari ad € 581.335.420, con un incremento del 2,41% rispetto al precedente esercizio.

**Uscite finanziarie straordinarie**

Sono contabilizzati tra le uscite del Fondo i rimborsi alle Aziende del Servizio Sanitario Nazionale di contributi non dovuti relativi ad anni precedenti, pari ad € 107.964, nonché l'importo relativo a conguagli effettuati nel corso dell'anno riferiti a prestazioni di competenza di esercizi precedenti, per € 3.083.977.

Il totale delle uscite del Fondo dei Medici di Medicina Generale ammonta ad € 584.527.361.

**Prestazioni a specialisti cessati o ultra 65enni (trattamento ordinario):**

indennità in capitale	n. 120	€	1.688.838
totale pensionati (+ 237 nuove pens.- 229 eliminazioni)	n. 5.339	€	98.559.943
<b>Totale</b>		€	<b>100.248.781</b>

Fondo di Previdenza  
Specialisti  
ambulatoriali

Tale importo, confrontato con quello del precedente esercizio, pari ad € 99.343.457, evidenzia un aumento della spesa complessiva, pari all'1%.

**Prestazioni per invalidità permanente:**

totale pensionati (+ 25 nuove pens.- 11 eliminazioni)	n. 278	€	4.455.973
--	--------	---	-----------

Si registra un aumento del 5,83% degli importi liquidati rispetto al totale del precedente esercizio, pari a € 4.210.447.

**Prestazioni a superstiti:**

totale pensioni (+ 348 nuove pens.- 166 eliminazioni )	n. 5.384	€	35.037.968
---	----------	---	------------

Si evidenzia un incremento del 7,75% degli importi erogati rispetto al precedente esercizio, pari a € 32.517.814.

**Prestazioni per invalidità temporanea:**

assegni giornalieri liquidati	n. 14.556	€	965.480
-------------------------------	-----------	---	---------

Si rileva un incremento del 55,53% circa del numero delle giornate liquidate ed un aumento del 27,13% degli importi liquidati rispetto al precedente esercizio, pari rispettivamente a n. 9.359 assegni giornalieri liquidati e ad € 759.420. L'importo medio dell'assegno giornaliero è stato pari a € 66,33; gli iscritti assistiti sono stati n. 131. La durata media di ogni prestazione è stata di 111 giorni, per un costo medio a prestazione di circa € 7.362.

Nel 2006 sono state contabilizzate uscite per trasferimento ad altri Enti di posizioni contributive (ricongiunzioni passive) relative a n. 54 iscritti per € 1.059.302.

Sono stati, inoltre, recuperati al Fondo € 533.494, per prestazioni non dovute erogate a pensionati deceduti.

Il totale delle prestazioni erogate dal Fondo, al netto dei recuperi, è stato pari ad € 141.234.011, con un incremento del 2,32% rispetto al precedente esercizio.

**Uscite finanziarie straordinarie**

Sono contabilizzati tra le uscite del Fondo i rimborsi alle Aziende del Servizio Sanitario Nazionale di contributi non dovuti relativi ad anni precedenti, per € 45.877, nonché gli importi di alcune prestazioni di competenza di esercizi precedenti, pari ad € 281.478.

Il totale delle uscite del Fondo degli Specialisti Ambulatoriali ammonta ad € 141.561.366.

Fondo di Previdenza  
Specialisti esterni

**Prestazioni a specialisti cessati o ultra 65enni (trattamento ordinario):**

indennità in capitale	n. 60	€	1.846.568
totale pensionati (+ 120 nuove pens.- 116 eliminazioni)	n. 2.939	€	22.766.949
<b>Totale</b>		€	<b>24.613.517</b>

Tale importo, confrontato con quello del precedente esercizio (pari ad € 22.484.011), evidenzia un incremento della spesa complessiva, pari al 9,47%, dovuto esclusivamente al forte aumento della spesa per indennità in capitale del 253% in più rispetto all'anno 2005.

**Prestazioni per invalidità permanente:**

totale pensionati (+ 1 nuove pens.- 7 eliminazioni)	n.	84	€	707.591
--	----	----	---	---------

Si registra un lieve incremento degli importi liquidati (+1,52%) rispetto al precedente esercizio, pari ad € 696.979.

**Prestazioni a superstiti:**

totale pensioni (+ 158 nuove pens.- 76 eliminazioni )	n.	3.044	€	10.415.029
--	----	-------	---	------------

Si evidenzia un incremento del 3,64% degli importi erogati rispetto al precedente esercizio, pari ad € 10.048.822.

**Prestazioni per invalidità temporanea:**

assegni giornalieri liquidati	n.	747	€	31.123
-------------------------------	----	-----	---	--------

Si rileva un aumento del numero del 61,34% del numero delle giornate liquidate ed un conseguente incremento del 10,85% degli importi liquidati rispetto al precedente esercizio, pari rispettivamente a n. 463 assegni giornalieri liquidati e ad € 28.076. L'importo medio dell'assegno giornaliero è stato pari a € 41,66; gli iscritti assistiti sono stati n. 5. La durata media di ogni prestazione è stata di 149 giorni, per un costo medio a prestazione di circa € 6.208.

Nel 2006 sono state contabilizzate uscite per trasferimento ad altri Enti di posizioni contributive (ricongiunzioni passive), relative ad 1 iscritto per € 24.787.

Sono stati, inoltre, recuperati al Fondo € 97.673, per prestazioni non dovute erogate a pensionati deceduti.


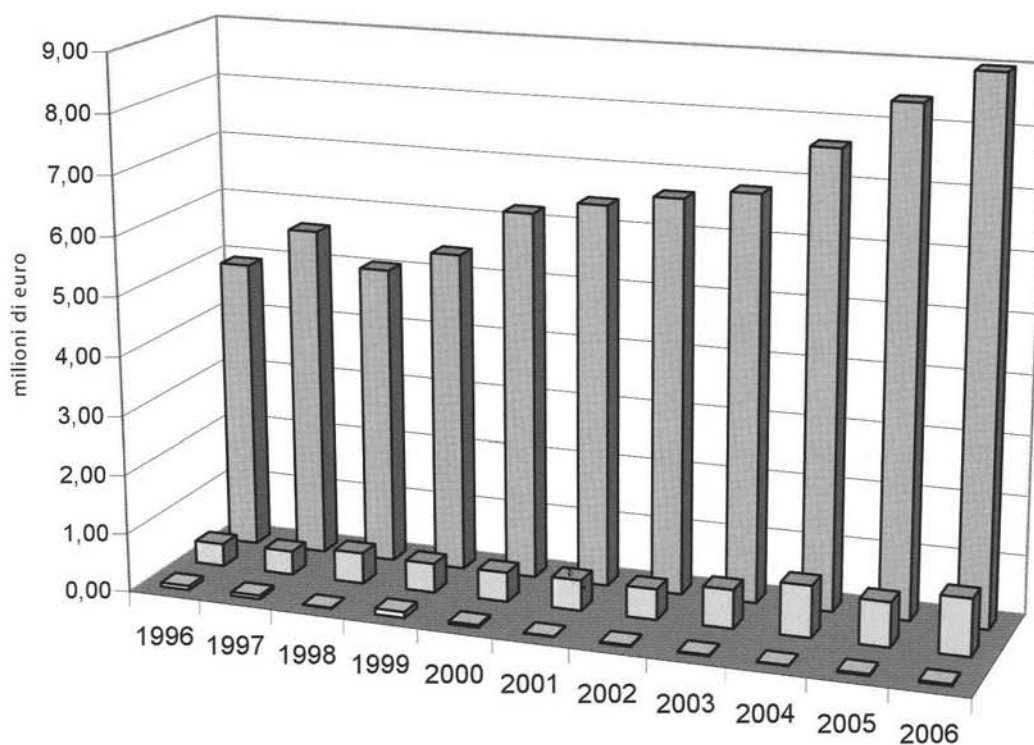
Il totale delle prestazioni di competenza erogate dal Fondo, al netto dei recuperi, è stato pari a € 35.694.372, in aumento rispetto al precedente esercizio del 7,59%.

**Uscite finanziarie straordinarie**

Sono contabilizzati tra le uscite del Fondo i rimborsi alle Aziende del Servizio Sanitario Nazionale di contributi non dovuti relativi ad anni precedenti, per € 31.003, nonché gli importi di alcune prestazioni di competenza di esercizi precedenti, per € 231.730.

Il totale delle uscite del Fondo Specialisti esterni ammonta ad € 35.957.105.

FONDI SPECIALI  
PRESTAZIONI PER INVALIDITA' TEMPORANEA



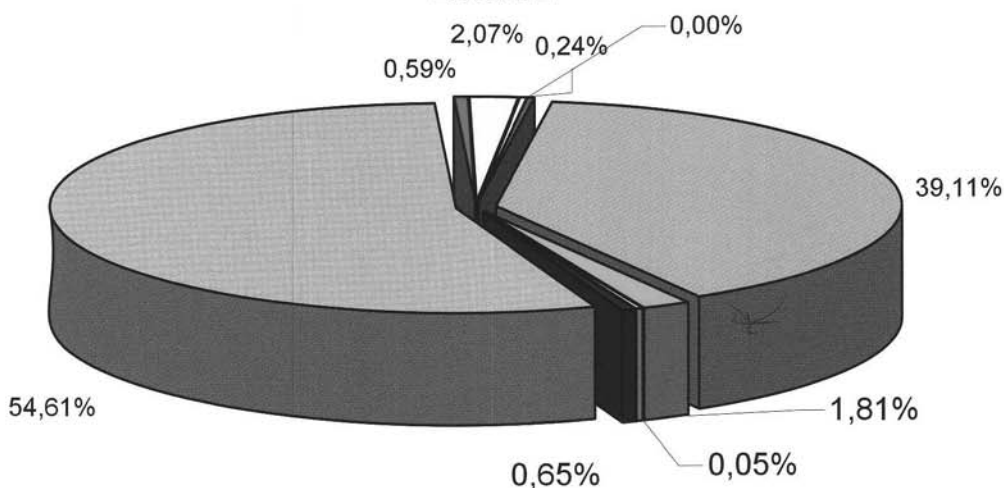
PAGINA BIANCA



## **RIEPILOGO DELLE ENTRATE E DELLE USCITE DEI FONDI**

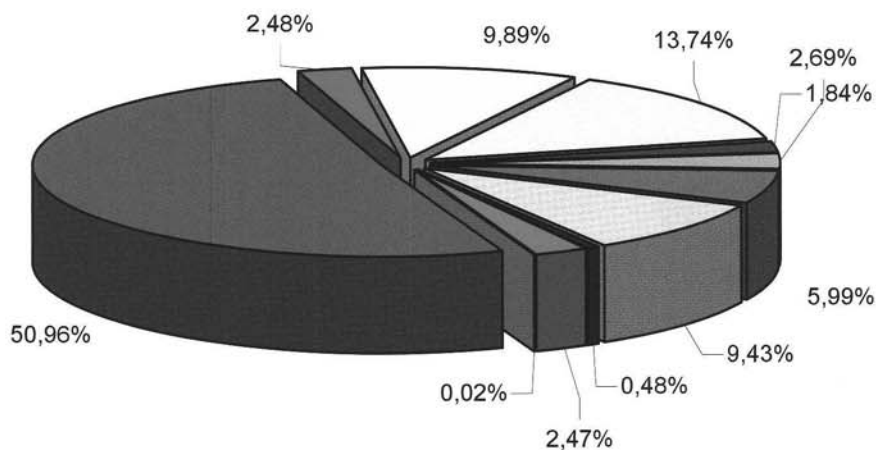
FONDO DI PREVIDENZA GENERALE

ENTRATE



- Contributi "Quota A"
- Trasferimento da altri enti per ricongiunzioni (e relativi interessi)
- Contributi per maternità
- Contributi di riscatto (e relativi interessi) "Quota A"
- Sanzioni e penalità
- Contributi commisurati al reddito professionale "Quota B"
- Contributi di riscatto (e relativi interessi)
- Contributi su compensi amm.ri Enti locali
- Sanzioni e penalità

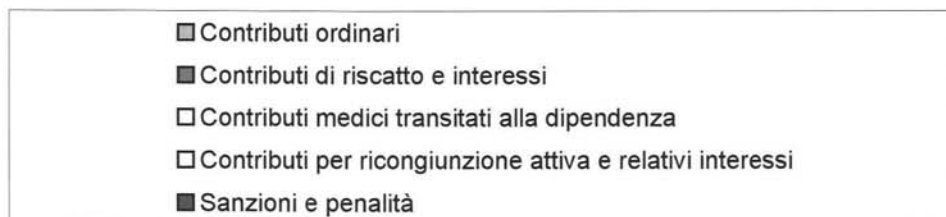
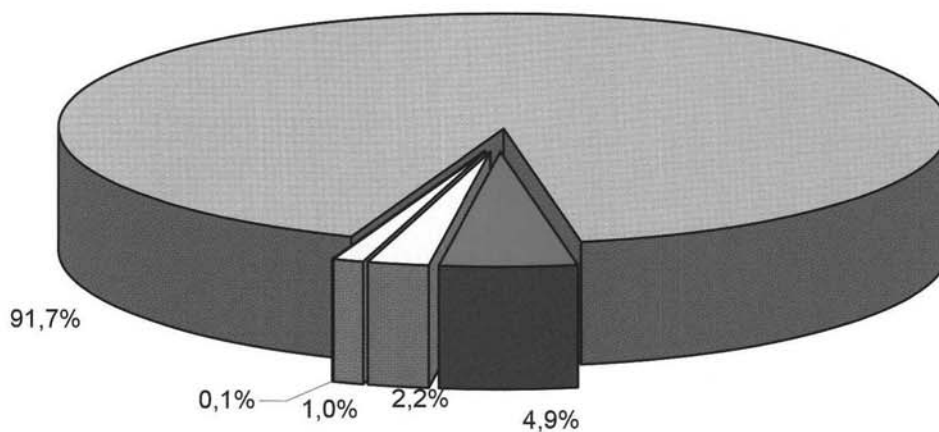
USCITE



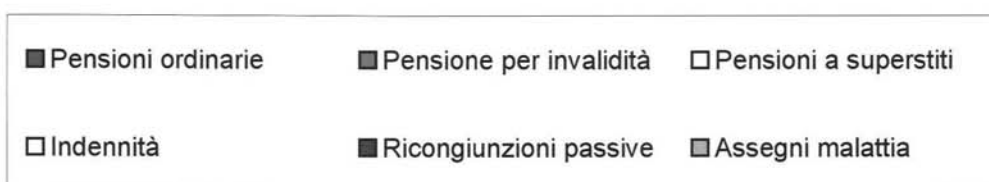
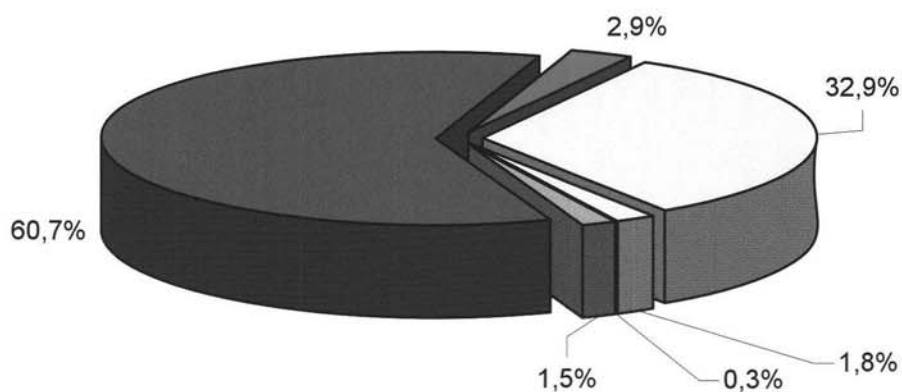
- Pensioni ordinarie "Quota A"
- Pensioni ind. a superstiti "Quota A"
- Prestazioni assistenziali "Quota A"
- Indennità di maternità
- Pensioni per invalidità "Quota B"
- Prestazioni assistenziali "Quota B"
- Pensioni per invalidità "Quota A"
- Pensioni di rev. a superstiti "Quota A"
- Integrazione al minimo
- Pensioni ordinarie "Quota B"
- Pensioni a superstiti "Quota B"

FONDO MEDICI DI MEDICINA GENERALE

ENTRATE

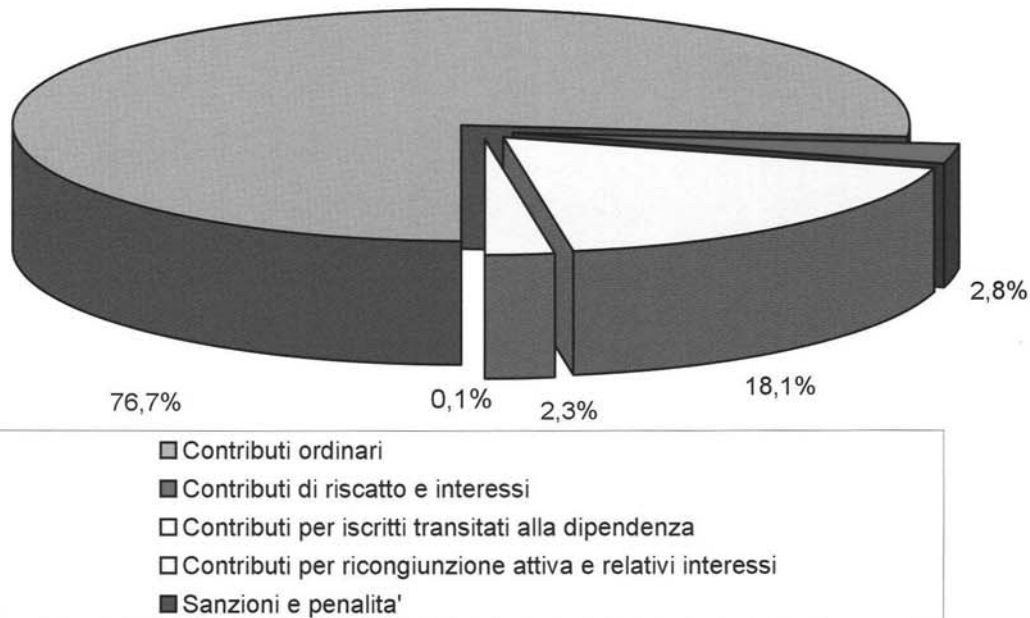


USCITE

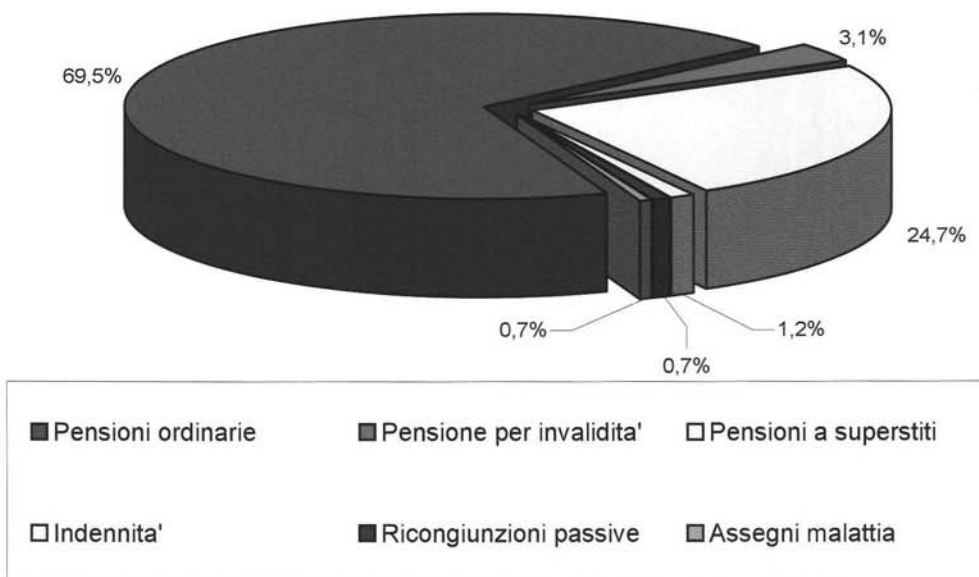


FONDO SPECIALISTI AMBULATORIALI

ENTRATE

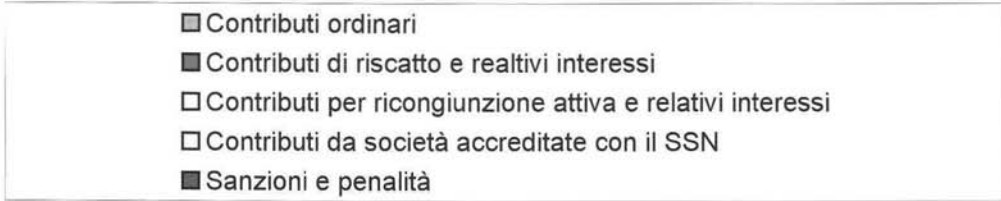
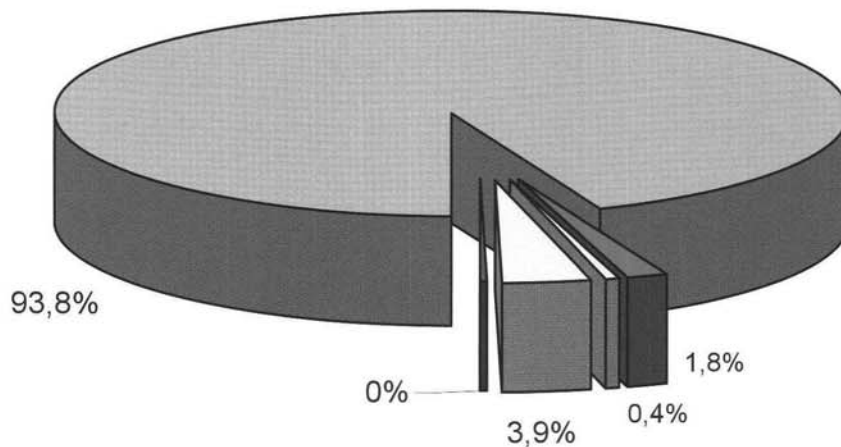


USCITE

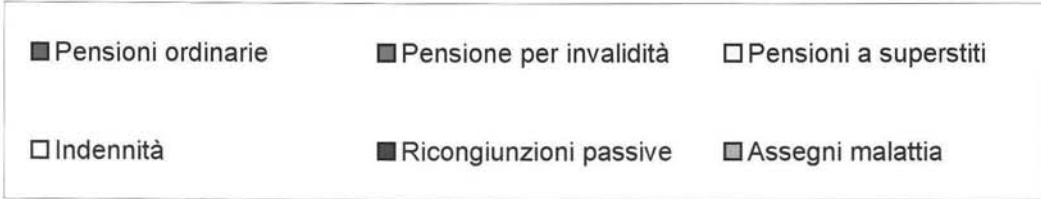
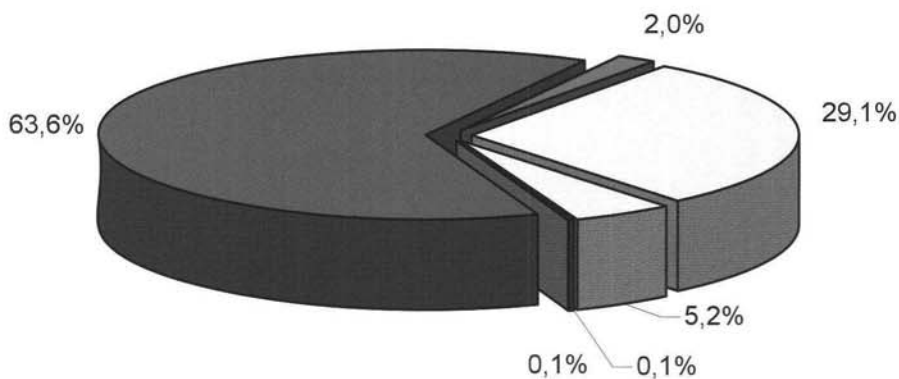


FONDO SPECIALISTI ESTERNI

ENTRATE



USCITE



PAGINA BIANCA