

4) Uscite in c/capitale.

Le spese in c/capitale, di cui al titolo II, sono costituite dalle seguenti voci:

TIPOLOGIA	IMPORTI
Acq. e/o manutenz. Straord. aree, opere e fabbricati	5.224.129.737
Manutenz. straord. parti comuni (Ministero LL.PP.)	3.920.782.941
Opere portuali finanziate dallo Stato	48.077.713.270
Acq. e manutenz. straord. di impianti e attrezzature portuali	523.079.650
Acq. mobili e macchine da ufficio	104.304.684
Acq. beni immateriali	142.307.164
Sottoscrizioni ed acquisti di partecipaz. societarie	100.000.000
T.F.R personale dipendente	467.201.669

Al capitolo 201010, Acq. e/o manutenz.straord. aree, opere e fabbricati, sono state impegnate le somme relative alle seguenti spese:

- acquisto delle canale autoportanti per il parcheggio per semirimorchi nella zona riva di ponente e la 1° perizia di variante degli stessi lavori;
- secondo lotto della nuova recinzione portuale;
- realizzazione dei servizi igienici in area portuale;
- regolarizzazione dei fondali del Porto Canale;
- manutenzioni straordinarie degli impianti della Stazione Marittima;
- progettazione e indagini geotecniche per la riqualificazione del capannone Nervi e del fabbricato del Molo Dogana;
- direzione dei lavori e collaudo per il parcheggio semirimorchi e per la viabilità e arredo urbano e verde della zona destinata al traffico passeggeri delle aree della via Roma.

Il Collegio riscontra che, con nota n. 2802 del 05.04.2001, il Ministero dei Lavori Pubblici ha chiesto di acquisire il verbale relativo alla verifica, a consuntivo 2000, delle spese per la manutenzione straordinaria delle parti comuni in ambito portuale.

Al riguardo, il Collegio rileva che nel bilancio consuntivo 2000, a fronte del contributo di Lire 2.606.048.000 disposto dal Ministero dei Lavori Pubblici, con Decreto n. 9735 del 21.12.00 ed

iscritto al capitolo delle entrate 401020, sono stati assunti impegni al capitolo delle uscite 201020 per Lire 3.920.782.941 così ripartiti:

Manutenzione straordinaria banchina est canale san Bartolomeo e Lire 2.000.000.000  
relativo arredo a servizio di imbarcazioni da pesca

Modifica dell'impianto elettrico del Porto Canale Lire 545.000.000

Manutenzione straordinaria Muri di sponda Molo sabauda interno, Lire 461.000.000  
Dogana Ponente Via Roma e banchina Ichnusa

Manutenzione straordinaria impianto di illuminazione e idrico del molo Lire 700.000.000  
Ichnusa, Molo Capitaneria e darsena del Porto di Cagliari

Segnaletica orizzontale e verticale Molo Ichnusa Lire 13.386.783

Manutenzione fanali di aiuto ai naviganti del Porto canale Lire 21.766.000

Manutenzione torri faro del Porto canale Lire 6.905.500

Ripristino condotta idrica nel Porto canale Lire 1.580.000

Ristrutturazione box guardia di finanza c/o varco Rinascente Lire 6.862.961

Manutenzione straordinaria del verde nel Porto storico Lire 18.025.690

Manutenzione straordinaria banchine e opere murarie Via Roma Lire 5.209.420

Rilievi subacquei caratteristiche costruttive e stato di conservazione Lire 8.773.760  
Molo Dogana lato ovest e testata del Porto di Cagliari.

Rilievi subacquei verifica struttura del muro banchina San Bartolomeo Lire 8.773.760

Ripristino manto stradale Su Siccu Lire 23.955.200

Rifacimento linea elettrica di alimentazione delle torri faro Molo Lire 17.087.400

Rinascita	
Realizzazione cavidotto linea elettrica Porto di Cagliari	Lire 26.761.633
n. 2 dissuasori di traffico darsena porto di Cagliari	Lire 14.240.000
Demolizione e ricostruzione rampa di accesso al marciapiede per disabili	Lire 1.826.500
Direzione lavori impianto elettrico molo sabauo, calata sant'Agostino e calata trinitari	Lire 39.628.334
TOTALE	Lire 3.920.782.941

E' stato istituito il capitolo 201021, Opere portuali finanziate dallo Stato, nel quale sono stati iscritti gli impegni di spesa per la prima fase dell'escavo al porto di Cagliari e per la realizzazione del primo lotto del banchinamento del lato ovest del Porto Canale.

Al capitolo 202010, "Acquisti e manutenzioni straordinarie di impianti portuali", impegnato per L.444.555.400, l'importo di L.310.000.000 riguarda i lavori di ristrutturazione ed adeguamento delle cabina elettrica del Molo Sabauo. Sono risultate pressocchè invariate le altre spese per le manutenzioni straordinarie sulle gru ed impianti portuali.

Le spese per l'acquisto di mobili e macchine da ufficio, capitolo 202030, hanno riguardato l'acquisto di nuovi computer, di un fotocopiatore per gli uffici, di numero due climatizzatori, di numero due gazebo per il servizio di accoglienza passeggeri presso il Molo Ichnusa, nonché l'acquisto di attrezzature necessarie all'allestimento di stand fieristici.

L'importo di L.142.307.164 impegnato al capitolo 202040, Acquisti di beni immateriali, riguarda il saldo del sistema informatico portuale di collegamento tra i vari operatori portuali pubblici e privati, il saldo della fornitura del programma di contabilità, nonché l'acquisto di programmi necessari per l'utilizzo dei nuovi computer in dotazione degli uffici.

In merito al sistema informativo portuale e al programma di contabilità, forniti dalla società Sistemi e Telematica, il Collegio attende l'esito delle indagini avviate dagli Organi Giurisdizionali preposti e dei provvedimenti adottati dalla gestione commissariale al fine di determinare l'eventuale danno erariale.

L'impegno di L.100.000.000, che figura al capitolo 203010, Sottoscrizioni ed acquisti di partecipazioni societarie, riguarda la partecipazione al 50% della Società Consortile "Zona Franca di Cagliari Spa", che l'Autorità Portuale di Cagliari ha costituito con il Casic a seguito della delibera del Comitato Portuale del 29.02.00.

Al capitolo 205010, Trattamento di fine rapporto al personale dipendente, sono iscritti gli anticipi erogati al personale dipendente a tale titolo.

Le partite di giro pareggiano, in entrata e in uscita, nella misura di L.2.821.098.077.


A conclusione dell'esame il Collegio, premesso che

- 1) il documento contabile presentato, come già più volte rilevato, risulta conforme al regolamento di amministrazione e contabilità dell'Autorità Portuale, e che sullo stesso nulla si ha da rilevare;
- 2) che appare necessario riprendere la normale attività dell'Ente, compromessa da un anno di conflitti interni tra i vari organi dell'Autorità Portuale;
- 3) che il parere negativo al conto consuntivo 2000, espresso nei verbali 124 e 126, voleva rappresentare il totale dissenso su alcuni atti di gestione del precedente vertice dell'Ente;
- 4) che non sono ascrivibili all'attuale Commissario le attività che hanno determinato l'iscrizione dei valori riportati nel conto consuntivo in esame ed oggetto dei rilievi precedentemente espressi;
- 5) che gli Organi di giustizia amministrativo contabile, nell'indagine in corso, chiariranno gli aspetti della spesa oggetto di rilievo da parte di questo Collegio e dell'Ispettore di Finanza, con la determinazione dell'eventuale danno erariale da iscrivere a risarcimento delle somme erogate;


ritiene che il conto consuntivo 2000 possa essere trasmesso al Ministero Vigilante per l'approvazione di concerto con il Ministero del Tesoro.

Letto, confermato e sottoscritto.


Dott.ssa Marina Lombardo



Dott. Giuseppe Sardo



CV (CP) Franco Mulas



**BILANCIO CONSUNTIVO**

Cap.	Voci D'Entrata Descrizione	Autorità Portuale	Organizzazione Portuale	Totale
101020	Contributi spese p/manutenzioni parti comuni	312.497.500		312.497.500
101030	Tasse Portuali	5.636.230.135		5.636.230.135
103020	Contributi dai Comuni	20.000.000		20.000.000
104010	Contributi di altri Enti del settore Pubblico	662.626.447		662.626.447
201010	Prest. Mezzi Meccanici		348.684.590	348.684.590
201020	Servizi Traffico Passeggeri	1.911.491.250		1.911.491.250
201030	Aree e Magazzini	135.884.087		135.884.087
201040	Proventi Diversi	52.241.948	65.763.275	118.005.223
202020	Canoni Demaniali	2.909.249.944		2.909.249.944
202030	Interessi Attivi	133.809.359		133.809.359
203010	Recuperi e rimborsi diversi	626.435.084	56.542.924	682.978.008
204010	Proventi derivanti da autorizzazioni	39.518.600		39.518.600
204020	Entrate varie ed eventuali	3.966.367.234		3.966.367.234
401010	Contributo dello stato per esecuz. Opere	48.332.933.454		48.332.933.454
401020	Contributi manutenzioni straordinarie Ministero LL.PP.	2.606.048.000		2.606.048.000
502020	Deposito di terzi a cauzione	46.855.044		46.855.044
<b>Totale</b>		<b>67.392.188.086</b>	<b>470.990.789</b>	<b>67.863.178.875</b>

## Allegato n.1 al Verbale N.128/01

Cap.	Voci Di spesa Descrizione	Autorità Portuale	Organizzazione Portuale	Totale
101011	Emolumenti, indennità e rimborsi Presidente	498.300.884		498.300.884
101012	Gettoni e rimborsi Comitato Portuale	96.088.889		96.088.889
101013	Indennità e rimborsi Collegio dei Revisori	55.400.630		55.400.630
101014	Gettoni e rimborsi Commissioni	122.171.000		122.171.000
102010	Emolumenti fissi al personale dipendente	1.950.186.907	13.549.783	1.963.736.690
102020	Emolumenti variabili al personale dipendente	187.752.478	1.304.493	189.056.971
102040	Indennità rimborso spese per viaggi e missioni	60.314.928		60.314.928
102050	Altri oneri per il personale	67.575.275	469.509	68.044.784
102060	Spese per corsi di formazione per il personale dipendente	11.227.500		11.227.500
102070	Oneri previdenziali, assistenziali ed assicurativi	530.930.365	3.688.873	534.619.238
103010	Prestazioni di terzi per la gestione dei servizi	246.235.582		246.235.582
103020	Prestazioni di terzi per lavori, manutenzioni etc.	302.748.815	17.492.384	320.241.199
103030	Acquisto materiale di consumo	77.390.155	120.305.911	197.696.066
103040	Utenze energia e acqua	1.115.491.824	53.739.689	1.169.231.513
103050	Materiali di economato	35.164.315	244.320	35.408.635
103060	Vestiaro da lavoro		215.597	215.597
103070	Spese di Rappresentanza	10.570.280		10.570.280
103080	Spese Postali, Telegrafiche e Telefoniche	81.597.038	566.931	82.163.969
103090	Spese per consulenze, studi etc.	1.430.527.608	22.965.373	1.453.492.981

Allegato n.1 al Verbale N.128/01

Cap.	Voci Di spesa Descrizione	Autorità Portuale	Organizzazione Portuale	Totale
103100	Locazioni passive		620.462.572	620.462.572
103110	Spese promozionali, propaganda, quote associative etc.	527.064.355		527.064.355
103120	Spese di pubblicità	30.785.800		30.785.800
103130	Spese Legali, giudiziarie e varie	126.922.956		126.922.956
103140	Premi Assicurazione	104.277.253	12.174.307	116.451.560
103150	Spese per pulizia uffici e aree portuali	631.278.565		631.278.565
103160	Spese per servizi informatici e telematici	6.580.320		6.580.320
103170	Spese per vigilanza	294.781.442		294.781.442
103180	Spese diverse di amministrazione	119.462.657		119.462.657
105010	Interessi passivi, spese e commissioni bancarie	3.153.460		3.153.460
106010	Imposte, tasse e tributi vari	854.977.490		854.977.490
107010	Restituzione e rimborsi diversi	367.450.344		367.450.344
201010	Acquisti e/o manut. straordinaria aree, opere e fabbricati	5.224.129.737		5.224.129.737
201020	Manutenzioni straordinarie parti comuni finanz. Ministero LL.PP.	3.920.782.941		3.920.782.941
201021	Opere portuali finanziate dallo Stato	48.077.713.270		48.077.713.270
202010	Acquisti e/o manut.straordinarie di impianti portuali		444.555.400	444.555.400



Allegato n.1 al Verbale N.128/01

Cap.	Voci Di spesa Descrizione	Autorità Portuale	Organizzazione Portuale	Totale
202020	Acquisti e/o manut. straordinaria attrezzature, macchinari etc.	78.524.250		78.524.250
202030	Acquisti di mobili e macchine per uffici	104.304.684		104.304.684
202040	Acquisto beni immateriali	142.307.164		142.307.164
203010	Sottoscrizioni ed acquisti di partecipazioni societarie	100.000.000		100.000.000
205010	Trattamento di fine rapporto	463.977.977	3.223.692	467.201.669
304010	Restituzione deposito di terzi a cauzione	46.855.044		46.855.044
<b>TOTALE</b>		<b>68.105.004.183</b>	<b>1.314.958.833</b>	<b>69.419.963.016</b>

PAGINA BIANCA

## RENDICONTO FINANZIARIO 2000

## XVI LEGISLATURA - DISEGNI DI LEGGE E RELAZIONI - DOCUMENTI

CONSUNTIVO FINANZIARIO ESERCIZIO 2000

AUTORITA' PORTUALE DI CAGLIARI

ENTRATE

Codice meccanog.	CAPITOLO		GESTIONE DI COMPETENZA						
	N.	DENOMINAZIONE	Previsioni			SOMME ACCERTATE			
			Initiali	Variazioni		Definitive	Riscosse	Rimaste da riscuotere	Totali accertati
1	2	3	4	In aumento (7-4)	In diminz. (4-7)	(4+5-6)	8	9	10
	1	Avanzo di amministrazione							13.124.083.164
	2	Fondo di cassa finale							
		TITOLO 1 - ENTRATE DA TRASFERIMENTI CORRENTI							
		Categoria 1* - TRASFERIMENTI DA PARTE DELLO STATO							
1 01 010	1	CONTRIBUTI DELLO STATO							
1 01 020	2	CONTRIB.SPESE P/ MANUTENZIONI PARTI COMUNI	312.000.000			312.000.000	312.497.500		312.497.500
1 01 030	3	TASSE PORTUALI	6.100.000.000			6.100.000.000	5.576.230.135	60.000.000	5.636.230.135
		TOTALI CATEGORIA 01	6.412.000.000			6.412.000.000	5.888.727.635	60.000.000	5.948.727.635
		Categoria 2* - TRASFERIMENTI DA PARTE DELLA REGIONE							
1 02 010	4	CONTRIBUTI DELLA REGIONE							
		TOTALI CATEGORIA 02				0	0		0
		Categoria 3* - TRASFER.DAI COMUNI E DALLE PROVINCE							
1 03 010	5	CONTRIBUTI DELLA PROVINCIA	500.000.000			500.000.000			
1 03 020	6	CONTRIBUTI DAI COMUNI		20.000.000		20.000.000	20.000.000		20.000.000
		TOTALI CATEGORIA 03	500.000.000	20.000.000		520.000.000	20.000.000		20.000.000
		Categoria 4* - TRASFERIMENTI DA PARTE DI ALTRI ENTI							
1 04 010	7	CONTRIBUTI DI ALTRI ENTI DEL SETTORE PUBBLICO		593.000.000		593.000.000	265.018.608	397.607.839	662.626.447
		TOTALI CATEGORIA 04		593.000.000		593.000.000	265.018.608	397.607.839	662.626.447

## XVI LEGISLATURA - DISEGNI DI LEGGE E RELAZIONI - DOCUMENTI

CONSUMATIVO FINANZIARIO ESERCIZIO 2000		AUTORETA' PORTUALE DI CAGLIARI						ENTRATE				TOTALI
Differenze rispetto alle previsioni		GESTIONE DEI RESIDUI ATTIVI						GESTIONE DI CASSA				del residuo attivo alla fine esercizio (9+15)
In piu' (10-7)	In meno (7-10)	Residui all'inizio dell'esercizio	Riscossi	Rimasti da riscuotere (16-14)	Totali (14+15)	Variazioni		Previsioni	Riscossioni	Differenze rispetto alle previsioni		
						In piu' (16-13)	In meno (13-16)			In piu' (20-19)	In meno (19-20)	
11	12	13	14	15	16	17	18	19	20	21	22	23
									23.436.531.502			
497.500	463.769.865	116.000.000	116.000.000		116.000.000			312.000.000 6.100.000.000	312.497.500 5.692.230.135	497.500	407.769.865	60.000.000
497.500	463.769.865	116.000.000	116.000.000		116.000.000			6.412.000.000	6.004.727.635	497.500	407.769.865	60.000.000
	500.000.000							500.000.000	20.000.000	20.000.000	500.000.000	
	500.000.000							500.000.000	20.000.000	20.000.000	500.000.000	
69.626.447									265.018.608	265.018.608		397.607.839
69.626.447									265.018.608	265.018.608		397.607.839



## XVI LEGISLATURA - DISEGNI DI LEGGE E RELAZIONI - DOCUMENTI

CONSUMITIVO FINANZIARIO ESERCIZIO 2000		AUTORITA' PORTUALE DI CAGLIARI					ENTRATE					TOTALI		
Differenze rispetto alle previsioni		GESTIONE DEI RESIDUI ATTIVI					GESTIONE DI CASSA					dei residui attivi alla fine esercizio		
In piu' (10-7)	In meno (7-10)	Residui all'inizio dell'esercizio	Riscossi	Rimasti da riscuotere (16-14)	Totali (14+15)	Variazioni		Previsioni	Riscossioni	Differenze rispetto alle previsioni		(9+15)		
11	12					13	14			15	16		In piu' (16-13)	In meno (13-16)
70.123.947	963.769.865	116.000.000	116.000.000		116.000.000			6.912.000.000	6.289.746.243	285.516.108	907.769.865	457.607.839		
	101.315.410	1.387.301.049	253.543.963	1.079.170.333	1.332.714.296		54.586.753	800.000.000	271.115.273		528.684.727	1.410.283.613		
11.491.250		167.591.500	167.589.000		167.589.000		2.500	1.800.000.000	1.804.532.000	4.532.000		274.548.250		
	19.115.913	789.598.079	22.191.051	201.881.253	224.072.304		565.525.775	400.000.000	63.155.925		336.844.075	296.800.466		
48.005.223		131.713.329	59.546.417	61.572.022	121.118.439		10.594.890	80.000.000	96.770.337	16.770.337		142.353.325		
59.496.473	120.431.323	2.476.203.957	502.870.431	1.342.623.608	1.845.494.039		630.709.918	3.080.000.000	2.235.573.535	21.302.337	865.728.802	2.123.985.654		
279.249.944		1.311.012.058	682.137.380	506.222.891	1.188.360.271		122.651.787	2.900.000.000	2.948.252.026	48.252.026		1.149.358.189		
12.809.359		4.335.048	3.208.014		3.208.014		1.127.034	8.000.000	116.487.783	108.487.783		20.529.590		
292.059.303		1.315.347.106	685.345.394	506.222.891	1.191.568.285		123.778.821	2.908.000.000	3.064.739.809	156.739.809		1.169.887.779		
	227.021.992	282.060.696	161.656.412	80.761.776	242.418.188		39.642.508	400.000.000	273.127.619		126.872.381	652.268.577		
	227.021.992	282.060.696	161.656.412	80.761.776	242.418.188		39.642.508	400.000.000	273.127.619		126.872.381	652.268.577		

## XVI LEGISLATURA - DISEGNI DI LEGGE E RELAZIONI - DOCUMENTI

CONSUNTIVO FINANZIARIO ESERCIZIO 2000

AUTORITA' PORTUALE DI CAGLIARI

ENTRATE

Codice meccanog.	CAPITOLO		GESTIONE DI COMPETENZA						
	N.	DENOMINAZIONE	Previsioni			SOMME ACCERTATE			
			Initiali	Variazioni		Definitive	Riscosse	Rinaste da riscuotere	Totali accertati
1	2	3	4	In aumento (7-4)	In diminz. (4-7)	(4+5/6)	8	(10-8)	(8/9)
2 04 010	17	PROVENTI DERIVANTI DA AUTORIZZAZIONI	70.000.000			70.000.000	39.518.600		39.518.600
2 04 020	18	ENTRATE VARIE ED EVENTUALI	3.967.000.000			3.967.000.000	3.964.567.234	1.800.000	3.966.367.234
		TOTALI CATEGORIA 04	4.037.000.000			4.037.000.000	4.004.085.834	1.800.000	4.005.885.834
		TOTALI TITOLO 2 - ALTRE ENTRATE	9.470.000.000	803.000.000		10.273.000.000	8.227.654.560	2.018.333.735	10.245.988.295
		TITOLO 3 - ENTRATE PER ALIENAZIONE DI BENI							
		Categoria 1* - ALIENAZIONE IMMOBILI E DI DIRITTI REALI							
3 01 010	19	ALIENAZIONE IMMOBILI							
3 01 020	20	ALIENAZIONE DI DIRITTI REALI							
		TOTALI CATEGORIA 01							
		Categoria 2* - ALIENAZIONE DI IMMOBILIZZAZIONI TECNICHE							
3 02 010	21	CESSIONE IMMOBILIZZAZIONI TECNICHE							
3 02 020	22	CESSIONE BENI MOBILI E DIVERSI							
3 02 030	23	CESSIONE DI BENI IMMATERIALI							
		TOTALI CATEGORIA 02				0	0		0
		Categoria 3* - REALIZZO VALORI MOBILIARI							
3 03 010	24	REALIZZO SOMME INVESTITE IN TITOLI E VALORI MOBILIARI DIV.							0
		TOTALI CATEGORIA 03				0	0		0
		Categoria 4* - RISCOSSIONE DI CREDITI							