

ENTE NAZIONALE DI PREVIDENZA E ASSISTENZA
A FAVORE DEI CONSULENTI DEL LAVORO

BILANCIO D'ESERCIZIO 2005

PAGINA BIANCA

INDICE

Componenti Organi Ente

Componenti Assemblea Delegati

Relazione del Consiglio di Amministrazione
sull'andamento della gestione

Stato Patrimoniale
Sintetico e Analitico

Conto Economico
Sintetico e Analitico

Nota Integrativa

Allegati alla Nota Integrativa

Relazione del Collegio Sindacale

Relazione di Certificazione
della Società di Revisione

COMPONENTI ORGANI ENTE

CONSIGLIO DI AMMINISTRAZIONE

PRESIDENTE

Vincenzo MICELI

VICEPRESIDENTE

Giovanni CIRMI

CONSIGLIERI

Adalberto BERTUCCI

Elvira D'ALESSANDRO

Luciano MALAVOLTI

Giuseppe MASTROTOTARO

Gabriella SANTOLINI

Nazzario SCANO

Corrado ZOVETTI

COLLEGIO SINDACALE

PRESIDENTE

Giovanni CORNO

COMPONENTI

Gianna SCAFI

Camillo FATTOREL

DIRETTORE GENERALE

Salvatore MAGNO

COMPONENTI ASSEMBLEA DELEGATI

01	<i>Marco ALBERTINI</i> VERONA	16	<i>Gianluigi BOEMO</i> GORIZIA	31	<i>Domenico CHIRICO</i> CASERTA
02	<i>Angelo Mario ANTONELLI</i> TERNI	17	<i>Ornella BONADEO</i> VARESE	32	<i>Teodoro CITO</i> LODI
03	<i>Cesare ARTICO</i> TREVISO	18	<i>Martina BONESCHI</i> MILANO	33	<i>Filippo CONTINISIO</i> BARI
04	<i>Giorgio ASNAGHI</i> MILANO	19	<i>Licia BONFATTI</i> FERRARA	34	<i>Salvatore COSENTINO</i> CATANZARO
05	<i>Alessandro BACCHINI</i> PARMA	20	<i>Ilario BORTOLAN</i> BIELLA	35	<i>Carlo COTTARELLI</i> CREMONA
06	<i>Crocifisso BALDARI</i> BRINDISI	21	<i>Mario BREGA</i> PAVIA	36	<i>Massimiliano CRETA</i> VITERBO
07	<i>Alfredo BASILI</i> ROMA	22	<i>Antonio BUFANO</i> BARI	37	<i>Giovanni CUMBO</i> AGRIGENTO
08	<i>Oscar M. F. BAUCKNEHT</i> CROTONE	23	<i>Carlo CALANCA</i> BOLOGNA	38	<i>Franco D'ANGELO</i> COMO
09	<i>Franco BENEFORTI</i> PISTOIA	24	<i>Oreste CALDARAZZO</i> AVELLINO	39	<i>Vito Luigi D'AQUILIO</i> RIETI
10	<i>Armando BENVENUTI</i> LA SPEZIA	25	<i>Fausto CANTORE</i> ASTI	40	<i>Loris DE BERNARDO</i> BOLZANO
11	<i>Paolo BERGAMINI</i> MODENA	26	<i>Alberico CAPALDO</i> SALERNO	41	<i>Giulia DE FEBE</i> TORINO
12	<i>Marco BERTUCCI</i> ROMA	27	<i>Giuseppe CAPRERA</i> VIBO VALENTIA	42	<i>Doriano DESTRI</i> GROSSETO
13	<i>Giovanni BESIO</i> SONDRIO	28	<i>Filippo CARROZZO</i> TORINO	43	<i>Bruno DI FRANCO</i> MILANO
14	<i>Maria Jolanda BIANCHINI</i> FORLI'-CESENA	29	<i>Loris CASCO</i> UDINE	44	<i>Massimo DI FRENNA</i> NAPOLI
15	<i>Nicoletta BICELLI</i> BRESCIA	30	<i>Massimo CESOLARI</i> AOSTA	45	<i>Andrea DI SACCO</i> ROMA

46 *Gabriele DI SIMONE*
TERAMO

47 *Franco DOLLI*
LECCO

48 *Salvatore DORO*
SASSARI

49 *Carlo ERCOLANO*
NAPOLI

50 *Bruno FABBRI*
LUCCA

51 *Giorgio FABRIZIO*
TARANTO

52 *Giovanni FALCONE*
RAVENNA

53 *Gino FIOR*
PADOVA

54 *Tiziana FRACASSI*
PIACENZA

55 *Osvaldo GALIZIA*
PESCARA

56 *Maria Rosa GHEIDO*
ALESSANDRIA

57 *Giovanni GHERZI*
SAVONA

58 *Paolo GIAMBALVO*
TRAPANI

59 *Giovanni GIROLOMINI*
RIMINI

60 *Patrizia GOBAT*
VENEZIA

61 *Silvano GOTTI*
MANTOVA

62 *Servilio GRANATELLI*
ASCOLI PICENO

63 *Giuseppe GRECO*
ROMA

64 *Franco IACOMETTI*
LIVORNO

65 *Pasquale LAURIOLA*
TRENTO

66 *Lorenzo LELLI*
ROMA

67 *Giovanni LEONE*
SIRACUSA

68 *Antonio LEZZI*
LECCE

69 *Giuseppe LO IACONO*
SALERNO

70 *Antonio Vincenzo LOIZZO*
MATERA

71 *Massimo LORETI*
PERUGIA

72 *Elena LUCCHETTA*
BELLUNO

73 *Giovanni MAISANO*
REGGIO CALABRIA

74 *Giovanna Maria MANCA*
POTENZA

75 *Laura MANTEGAZZA*
MILANO

76 *Marcello MARANO*
COSENZA

77 *Carlo MARCHI*
SIENA

78 *Carlo MARCUCCI*
ANCONA

79 *Silvano MARSON*
PORDENONE

80 *L. A. Antonia MARTINI*
CAGLIARI

81 *Renato MARTINUCCI*
GENOVA

82 *Vanni MASETTI*
FIRENZE

83 *Vincenzo MESSINA*
ENNA

84 *Pietro MILAN*
ROVIGO

85 *Pasquale NARDONE*
LATINA

86 *Piero NESTI*
PRATO

87 *Rosario PACE*
CALTANISSETTA

88 *Giuseppe PAGANO*
PALERMO

89 *Mario PAIANO*
LECCE

90 *Luigi PAINI*
NAPOLI

91	<i>Bartolomeo PALLADINO</i> NAPOLI	106	<i>Arnaldo ROSSI</i> TRIESTE	121	<i>Alberto SODDU</i> ORISTANO
92	<i>Massimiliano PANICALI</i> ROMA	107	<i>Guido ROSSI</i> VERCELLI	122	<i>Nicola SPACCIANTE</i> BARI
93	<i>Elisabetta PASSONI</i> BERGAMO	108	<i>Savino ROTONDO</i> NOVARA	123	<i>Paolo STERN</i> ROMA
94	<i>Anselmo Angelo PERONDI</i> PISA	109	<i>Roberto RUSSO</i> BENEVENTO	124	<i>Giovanni TEMPESTA</i> NUORO
95	<i>Raffaello PILONE</i> L'AQUILA	110	<i>Luigi SANTALUCIA</i> MACERATA	125	<i>Maria TONEGUTTI</i> VERONA
96	<i>Giovanni PINTO</i> CAMPOBASSO	111	<i>Maria Bonaria SARAIS</i> CAGLIARI	126	<i>Luciana TRAVERSI</i> IMPERIA
97	<i>Amalia PROVERBIO</i> ROMA	112	<i>Antonio Carlo SCACCO</i> ROMA	127	<i>Vincenzo TREPPEDI</i> FROSINONE
98	<i>Giovanni RANDAZZO</i> RAGUSA	113	<i>Franco SCANNELLA</i> CHIETI	128	<i>Giuseppe TROMBETTA</i> CUNEO
99	<i>Paolo RICCI</i> MASSA CARRARA	114	<i>Guido SCIACCA</i> CATANIA	129	<i>Giorgio TROTTA</i> ISERNIA
100	<i>Maria Grazia RIGATO</i> PADOVA	115	<i>Giuseppina SCOCCIMARRO</i> MILANO	130	<i>Mario TURCHETTI</i> ROMA
101	<i>Riccardo RIGHETTO</i> VICENZA	116	<i>Nicola SGARIGLIA</i> NAPOLI	131	<i>Nadia VARETTI</i> VERBANIA
102	<i>Matteo ROBUSTELLI</i> FOGGIA	117	<i>Alessandro SIGNORINI</i> FIRENZE	132	<i>Vittorio VIANELLO</i> GENOVA
103	<i>Luigi RODELLA</i> TORINO	118	<i>Vincenzo SILVESTRI</i> PALERMO	133	<i>Maria Gabriella VITALI</i> PESARO-URBINO
104	<i>Piero ROSADINI</i> AREZZO	119	<i>Pietro SIMONINI</i> BRESCIA		
105	<i>Franca ROSATI</i> REGGIO NELL'EMILIA	120	<i>Tommaso SIRACUSANO</i> MESSINA		

PAGINA BIANCA

**RELAZIONE
DEL CONSIGLIO DI AMMINISTRAZIONE**

PAGINA BIANCA

Colleghi Delegati,

come previsto dall'art. 17, comma 7 , lettera c) dello Statuto, il Consiglio di Amministrazione nella seduta del 19 aprile 2006 ha predisposto il conto consuntivo dell'anno 2005, che sottopone alla Vostra approvazione.

LA STRUTTURA DEL BILANCIO

Il bilancio, secondo una procedura ormai consolidata da qualche anno, è redatto secondo i principi civilistici, ove applicabili compatibilmente con le finalità istituzionali, in aderenza alle linee guida e allo schema di bilancio-tipo predisposto dalla Ragioneria Generale dello Stato. Si compone di tre documenti: due elaborati (Situazione patrimoniale e Conto economico) ed una relazione esplicativa (Nota integrativa) che ha la funzione di illustrare i dati di bilancio e di fornire le informazioni necessarie per una rappresentazione completa e corretta.

La Situazione patrimoniale è un inventario delle attività e delle passività che compongono il patrimonio dell'Ente alla chiusura dell'esercizio; la differenza tra il totale delle attività e quello delle passività costituisce il patrimonio netto.

Il secondo documento che forma il bilancio è il Conto economico, nel quale sono indicati i costi e i ricavi di competenza dell'esercizio. La loro differenza costituisce l'avanzo conseguito o il disavanzo subito. L'avanzo (o disavanzo) di esercizio rappresenta anche l'incremento (o decremento) del patrimonio netto determinato dalla gestione ed è quindi l'elemento che collega il Conto economico alla Situazione patrimoniale.

L'impostazione generale del bilancio è finalizzata al rispetto dei principi basilari di chiarezza, veridicità e correttezza nell'esposizione delle singole poste, tenendo nella dovuta considerazione le finalità pubblicistiche dell'Ente anche se svolte in ambito privatistico.

LA SINTESI DEI RISULTATI

Il bilancio consuntivo dell'esercizio 2005 presenta i seguenti risultati:

Ricavi	€	107.469.118
Costi	€	62.718.150
Avanzo d'esercizio	€	44.750.968

Di conseguenza il patrimonio netto si modifica come segue:

Riserva legale (art. 1, comma 4, lett. c, D.Lgs. 509/94)	€	77.004.984
Altre riserve	€	308.645.690
Avanzo d'esercizio	€	44.750.968
Totale	€	430.401.642

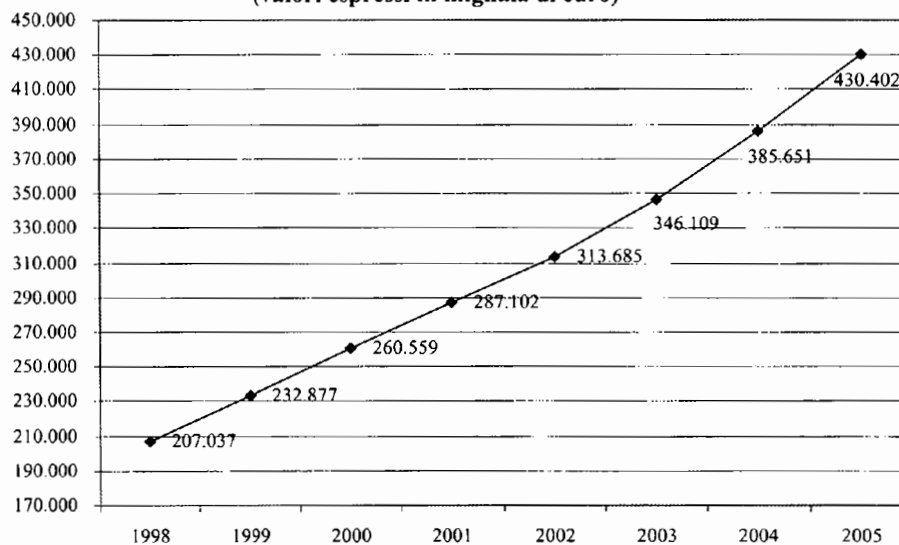
Il patrimonio netto, oltre ad esercitare un ruolo fondamentale nell'assicurare il mantenimento dei delicati equilibri economico-finanziari, rappresenta la determinante principale

della solvibilità dell'Ente, costituendo quindi la garanzia della futura erogazione dei trattamenti di pensione nei confronti degli iscritti. Al 31/12/2005 presenta un aumento del 11,60% rispetto a quello dell'esercizio precedente: ciò consente di avere una copertura pari a 10,86 volte le pensioni in essere al 31/12/2005 (€ 39.617.947), ben al di sopra della riserva legale richiesta dal D.Lgs. 509/1994, pari a n. 5 annualità delle pensioni in essere al 31/12/1994 (€ 15.400.997); le nostre riserve attuali sono infatti pari a 27,95 annualità, riferite a tale ultima data.

La tabella ed il grafico di seguito riportati evidenziano l'incremento del patrimonio netto nel periodo 1998/2005:

1998	1999	2000	2001	2002	2003	2004	2005
207.036.546	232.877.417	260.559.137	287.101.976	313.685.240	346.109.435	385.650.674	430.401.642
ANNO	25.840.871	27.681.720	26.542.839	26.583.263	32.424.196	39.541.239	44.750.968
BASE	+12,48%	+11,89%	+10,19%	+9,26%	+10,34%	+11,42%	11,60%

Analisi dell'incremento del patrimonio netto
Periodo 1998-2005
 (valori espressi in migliaia di euro)



L'esercizio si chiude quindi con un risultato economico in aumento dell'15,88% rispetto al preconsuntivo 2005, esposto in sede di preventivo 2006, che stimava un avanzo di gestione di € 38.618.000.

La ragione del miglior risultato deve essere ricercata soprattutto nel maggiore apporto della gestione previdenziale, in particolare dei contributi integrativi. Per maggiore chiarezza si riporta di seguito la tabella di raccordo fra i dati del consuntivo 2005 e quelli del preconsuntivo.

Preconsuntivo 2005: avanzo economico presunto		38.618.000
Maggiori proventi derivanti da contributi	+	2.752.256
Maggiori proventi derivanti da sanzioni ed interessi su contributi	+	301.197
Maggiori oneri per pensioni	-	67.947
Maggiori oneri per altre prestazioni previdenziali ed assistenziali	-	12.698
Maggiori proventi finanziari (al netto delle minusvalenze da GPM)	+	4.088.386
Maggiori proventi per canoni di locazione e recuperi da locatari	+	7.937
Maggiori costi di amministrazione (compresi ammortamenti)	-	120.348
Maggiore saldo altri costi (tributari, finanziari, straord., acc.menti e rettifiche)	-	963.582
Maggiore saldo altri ricavi (altri ricavi, proventi straordinari e rettifiche)	+	147.767
Consuntivo 2005: avanzo economico effettivo		44.750.968

I RISULTATI DELLA GESTIONE PREVIDENZIALE

Per il 2005 si rileva un leggero incremento della differenza tra ricavi per contributi (esclusi quelli di maternità, che finanziano la corresponsione delle relative indennità) e le prestazioni per pensioni, differenza che ha raggiunto l'importo di € 44,6 milioni, a fronte del corrispondente dato del 2004, pari a € 44,5 milioni. Complessivamente le entrate contributive registrano un incremento del 4,42% a fronte di un aumento della spesa previdenziale del 9,56 %.

In particolare, se si tiene conto della serie storica relativa agli anni 1996-2005, si può notare che in un lasso di tempo di dieci anni il numero delle pensioni complessivamente erogate è passato da 3.940 a 5.688, con un aumento del 44,37%, mentre la spesa complessiva è cresciuta del 105,5%, passando da € 19,3 milioni del 1996 a € 39,6 milioni del 2005.

Il dato mostra un diverso andamento nell'analisi per tipologia di pensione erogata: per le pensioni di vecchiaia e anzianità l'incremento numerico è del 43,98% e quello in termini di spesa del 117,01%; per le pensioni a superstiti, rispettivamente del 34,00% e 74,26%; per quelle di invalidità e inabilità del 98,08% e del 110,22%.

La tabella che segue mostra l'andamento delle varie tipologie di prestazioni nel periodo considerato.

NUMERO PENSIONI E IMPORTO EROGATO IN MIGLIAIA DI EURO

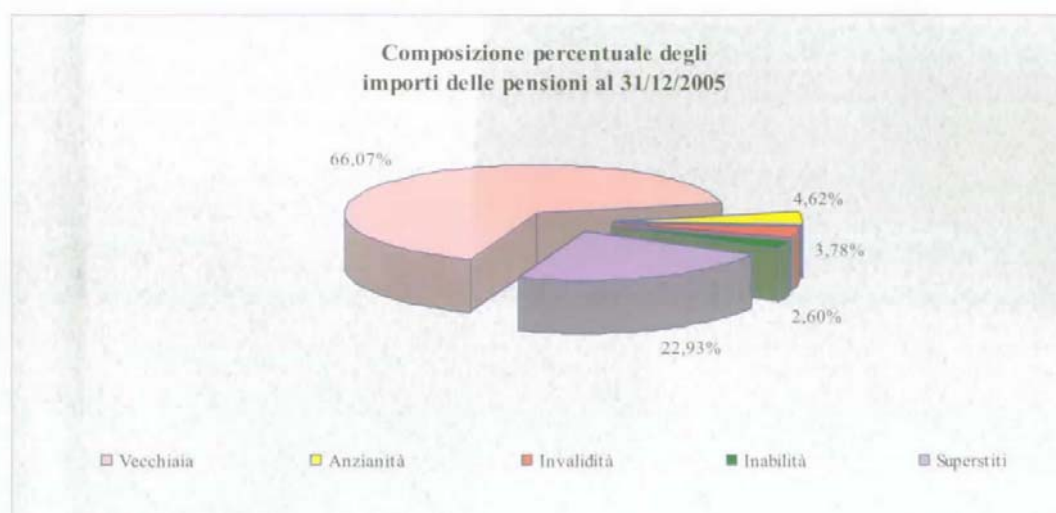
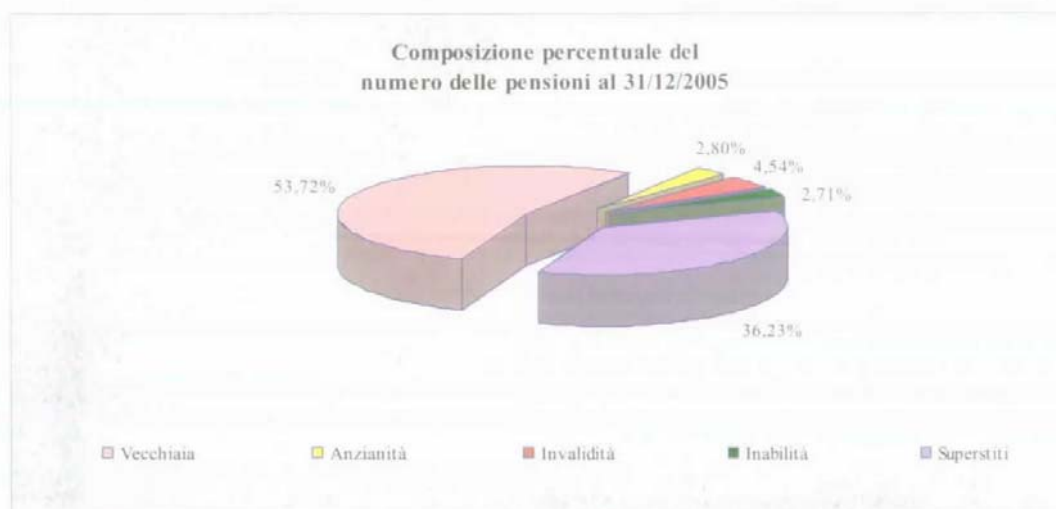
Anno	Vecchiaia		Anzianità		Invalidità		Inabilità		Superstiti	
	numero	importo	numero	importo	numero	importo	numero	importo	numero	importo
1996	2.187	12.848	7	56	17	112	191	1.091	1.538	5.214
1997	2.268	13.869	14	103	67	338	178	999	1.613	5.527
1998	2.331	15.057	17	152	89	441	173	976	1.681	5.928
1999	2.408	15.869	18	161	110	539	173	979	1.741	6.347
2000	2.486	17.195	25	185	129	639	168	975	1.778	6.724
2001	2.545	18.547	37	338	163	842	161	957	1.847	7.199
2002	2.610	20.215	67	617	180	980	153	976	1.907	7.698
2003	2.674	21.535	87	916	210	1.159	154	946	1.960	8.142
2004	2.819	23.790	120	1.331	238	1.349	150	1.005	2.018	8.687
2005	3.056	26.175	159	1.828	258	1.499	154	1.030	2.061	9.086

Rispetto all'esercizio precedente, le pensioni di vecchiaia sono aumentate del 8,41% in termini numerici e del 10,02% in termini di importi corrisposti; con riferimento alle altre tipologie di pensione le percentuali sono le seguenti: per l'anzianità rispettivamente +32,5% e +37,41%; per l'invalidità +8,40% e +11,07%; per l'inabilità -2,67% e +2,50%; per i superstiti +2,13% e +4,60%.

Compaiono per la prima volta, come meglio illustrato in nota integrativa, le pensioni da totalizzazione, liquidate in base all'art. 71 della Legge 388/2000, successivamente abrogato dal decreto legislativo n. 42/2006, in vigore dal 3 marzo.

Le principali modifiche rispetto alla normativa precedente riguardano: la durata dei periodi cumulabili, con l'introduzione del limite minimo di 6 anni; il riconoscimento della pensione di vecchiaia al compimento del 65° anno di età con soli 20 anni di contribuzione o della pensione di anzianità con almeno 40 anni di contributi, indipendentemente dall'età anagrafica (il regime previgente escludeva l'anzianità e richiedeva per la vecchiaia il raggiungimento dell'età pensionabile e dei requisiti contributivi in tutte le gestioni); il metodo di calcolo delle quote, che diventa quello contributivo, con un correttivo per tutelare le anzianità più elevate di iscrizione alle casse professionali e la liquidazione con il sistema di calcolo previsto dalla singola gestione se all'interno della stessa risulta maturato il requisito contributivo minimo richiesto per il conseguimento della pensione di vecchiaia.

Per le pensioni in essere al 31/12/2005 si ritiene utile riportare, oltre alla rappresentazione grafica della composizione percentuale per tipologia sulla base del numero e degli importi erogati, alcune tabelle che espongono dettagliate analisi per Regione, per classi di età e per classi di importo.



NUMERO PRESTAZIONI PER CATEGORIA, CLASSE DI ETÀ' e SESSO

Classi di età (anni)	Vecchiaia		Anzianità		Invalidità		Inabilità		Superstiti		Totale	
	maschi	femmine	maschi	femmine	maschi	femmine	maschi	femmine	maschi	femmine	maschi	femmine
0-14									1	1	1	1
15-39								2	18	20	18	22
40-64			84	31	133	84	32	27	51	447	300	589
65-79	1.841	533	31	13	30	10	48	20	38	927	1.988	1.503
80 e più	514	168				1	19	6	16	542	549	717
Totale	2.355	701	115	44	163	95	99	55	124	1.937	2.856	2.832

NUMERO PRESTAZIONI PER CATEGORIA, CLASSE D'IMPORTO E SESSO

Classe importo mensile	Vecchiata		Anzianità		Invalidità		Inabilità		Superstiti		Totale	
	maschi	femmine	maschi	femmine	maschi	femmine	maschi	femmine	maschi	femmine	maschi	femmine
0-250					12	5			29	380	41	385
251-516	655	97			130	79	45	15	86	1.477	916	1.668
517-1.032	1.517	561	83	38	21	11	54	40	9	79	1.684	729
1.033-1.499	161	39	24	6						1	185	46
1.500-1.999	17	3	7								24	3
2.000 e più	5	1	1								6	1
Totale	2.355	701	115	44	163	95	99	55	124	1.937	2.856	2.832

ANALISI PRESTAZIONI PER CATEGORIA E REGIONE (importo espresso in mln di euro con due decimali)

Regione	Vecchiata		Anzianità		Invalidità		Inabilità		Superstiti		Totale	
	numero	importo	numero	importo	numero	importo	numero	importo	numero	importo	numero	importo
Piemonte	209	2,53	18	0,24	9	0,06	14	0,09	142	0,62	482	3,54
Valle d'Aosta	15	0,13	2	0,02	1	0,01	1	0,01	9	0,04	28	0,21
Liguria	121	0,98	3	0,03	6	0,03	3	0,02	71	0,32	204	1,38
Lombardia	575	5,28	30	0,39	22	0,14	15	0,11	337	1,53	979	7,45
Trentino-A. Adige	33	0,27	3	0,03	2	0,01	1	0,01	27	0,11	66	0,43
Friuli-V. Giulia	64	0,59	6	0,07	4	0,02			41	0,18	115	0,86
Veneto	307	2,82	13	0,18	14	0,08	11	0,08	171	0,76	516	3,92
Fimlia-Romagna	285	2,50	14	0,17	15	0,08	11	0,07	164	0,72	489	3,54
Toscana	292	2,59	19	0,21	25	0,15	11	0,07	189	0,85	536	3,87
Lazio	240	1,90	14	0,15	29	0,17	19	0,13	182	0,77	484	3,12
Umbria	52	0,50	3	0,03	8	0,05	1	0	36	0,16	100	0,74
Marche	87	0,71	5	0,04	18	0,09	4	0,02	54	0,23	168	1,09
Abruzzo	72	0,61	1	0,01	8	0,03	3	0,02	59	0,26	143	0,93
Molise	13	0,10	1	0,02	1	0,01			7	0,03	22	0,16
Campania	170	1,27	10	0,10	32	0,18	21	0,14	178	0,77	411	2,46
Basilicata	20	0,16	1	0,01	1	0,01	3	0,02	17	0,09	42	0,29
Puglia	141	1,11	5	0,04	29	0,17	9	0,06	109	0,48	293	1,86
Calabria	49	0,40	3	0,02	11	0,06	8	0,05	47	0,21	118	0,74
Sicilia	165	1,31	6	0,05	16	0,10	13	0,09	160	0,68	360	2,23
Sardegna	53	0,40	2	0,02	7	0,04	6	0,04	60	0,28	128	0,78
Estero	3	0,02							1	0	4	0,02
TOTALE	3.056	26,18	159	1,83	258	1,49	154	1,03	2.061	9,09	5.688	39,62