

## XVI LEGISLATURA — DISEGNI DI LEGGE E RELAZIONI — DOCUMENTI

N. Progr.	Capitolo	Prev. def. comp.	Impegni effettivi totali	Massa spendibile	Prev. def. cassa	Pagato totale
	spese in conto capitale per i quali risulta soppresso il capitolo di provenienza					
3	<b>Totale programma 3</b>	<b>782.143.772,96</b>	<b>859.932.116,17</b>	<b>1.490.064.265,96</b>	<b>1.020.477.788,96</b>	<b>546.769.576,72</b>
5	7842 - spese per l'attuazione di programmi e interventi pilota e sperimentali	0	0	1.780.000,00	500.000,00	0
5	7902 - programmi per la riduzione delle emissioni inquinanti, per l'efficienza energetica e per le fonti rinnovabili, in attuazione del protocollo di Kyoto	9.545.571,00	9.330.345,12	36.343.485,42	36.342.571,00	25.053.291,96
5	7921 - spese per l'esecuzione dei protocolli di Montreal e di Kyoto	929.622,00	780.070,00	1.371.373,00	1.371.000,00	345.470,00
5	7947 - spese per l'informazione e l'educazione ambientale	1.573.943,00	1.572.124,49	3.720.336,01	3.042.443,00	2.464.170,78
5	7952 - progetti e programmi per la tutela ambientale	415.958,00	415.957,56	4.176.460,00	915.958,00	37.749,40
5	7953 - interventi per lo sviluppo sostenibile	599.744,00	599.744,00	16.076.678,98	15.799.744,00	3.744.950,00
5	7956 - fondo per lo sviluppo sostenibile	12.500.000,00	12.500.000,00	25.000.000,00	16.500.000,00	253.230,00
5	7958 - fondo per la piattaforma italiana per lo sviluppo delle tecnologie dell'idrogeno e delle celle a combustibile	5.000.000,00	5.000.000,00	5.000.000,00	5.000.000,00	0
5	7971 - spese per acquisto di attrezzature e apparecchiature non informatiche, di mobilio e di dotazioni librarie.	45.522,00	38.102,49	76.878,46	77.022,00	65.106,32
5	7981 - fondo rotativo per il finanziamento delle misure di riduzione delle immissioni dei gas ad effetto serra	190.000.000,00	190.000.000,00	380.000.000,00	190.000.000,00	0
5	8381 - somme occorrenti per il pagamento dei residui passivi perenti di spese in conto capitale per i quali risulta soppresso il capitolo di provenienza	14.489,00	14.488,20	14.489,00	14.489,00	14.488,20
5	<b>Totale programma 5</b>	<b>220.624.849,00</b>	<b>220.250.831,86</b>	<b>473.559.700,87</b>	<b>269.563.227,00</b>	
6	7500 - interventi per i piani antinquinamento	2.714.633,00	2.714.632,43	2.714.633,00	2.714.633,00	2.714.632,43
6	7515 - piani disinquinamento per il recupero ambientale	38.234.222,00	38.234.220,17	38.234.222,00	38.234.222,00	38.234.220,17
6	7516 - interventi per il risanamento ambientale	163.689,00	163.688,28	163.689,00	163.689,00	163.688,28
6	7621 - somma da assegnare per le aree depresse	3.500.000,00	3.500.000,00	10.151.498,30	8.000.000,00	3.566.763,48

## XVI LEGISLATURA — DISEGNI DI LEGGE E RELAZIONI — DOCUMENTI

N. Progr.	Capitolo	Prev. def. comp.	Impegni effettivi totali	Massa spendibile	Prev. def. cassa	Pagato totale
6	7701 - spese per acquisto di attrezzature e apparecchiature non informatiche, di mobilio e di dotazioni librerie	47.940,00	48.787,17	181.065,37	47.940,00	14.337,60
6	7791 - somme occorrenti per il pagamento dei residui passivi perenti di spese in conto capitale per i quali risulta soppresso il capitolo di provenienza	12.463,00	12.462,53	12.463,00	12.463,00	12.462,53
6	<b>Totale programma 6</b>	<b>44.672.947,00</b>	<b>44.673.790,58</b>	<b>51.457.570,67</b>	<b>49.172.947,00</b>	<b>44.706.104,49</b>
7	7216 - interventi nel campo della conservazione della natura	1.807.599,00	1.807.142,00	3.651.466,24	1.867.599,00	1.752.100,53
7	7217 - realizzazione di interventi nel campo della conservazione della natura, finalizzati alla istituzione, promozione e funzionamento di parchi nazionali	4.706.970,00	6.192.585,61	15.433.263,83	8.606.970,00	6.120.857,78
7	7219 - contributi e trasferimenti a favore dei parchi nazionali	3.598.741,00	3.981.016,10	17.376.358,12	17.298.032,00	11.008.690,89
7	7229 - interventi straordinari di demolizione delle opere abusive site nelle aree naturali protette nazionali	3.000.000,00	5.174.827,07	5.774.827,07	3.000.000,00	3.000.000,00
7	7232 - spese per l'attuazione di programmi annuali di interventi per la difesa del mare previsti dalla legge 31 dicembre 1982, n. 979, nonché per la realizzazione dei protocolli attuativi della convenzione per la protezione dell'ambiente marino .....	10.000.000,00	9.949.756,91	10.000.000,00	10.000.000,00	5.225.366,66
7	7272 - interventi per la tutela e la salvaguardia della biodiversità terrestre e marina	0	10.000.000,00	10.000.000,00	10.000.000,00	9.985.168,00
7	7311 - interventi per la promozione e l'istituzione di aree marine protette	2.817.473,00	2.600.783,82	10.457.743,44	7.481.005,00	5.968.934,04
7	7381 - spese per l'acquisto di beni mobili, di macchinari e di strumenti tecnici	132.958,00	99.203,86	205.424,78	132.958,00	111.165,99
7	<b>Totale programma 7</b>	<b>26.063.741,00</b>	<b>39.805.315,37</b>	<b>72.899.083,48</b>	<b>58.386.564,00</b>	<b>43.172.283,89</b>
8	7517 - somme finalizzate al finanziamento anche in via anticipata di interventi urgenti di perimetrazione e messa in sicurezza, bonifica, disinquinamento e	5.200.000,00	5.200.000,00	5.200.000,00	5.200.000,00	5.200.000,00

## XVI LEGISLATURA — DISEGNI DI LEGGE E RELAZIONI — DOCUMENTI

N. Progr.	Capitolo	Prev. def. comp.	Impegni effettivi totali	Massa spendibile	Prev. def. cassa	Pagato totale
	ripristino ambientale					
8	7704 - spese per acquisto di attrezzature e apparecchiature non informatiche, di mobilio e di dotazioni librerie	10.654,00	0	10.654,00	10.654,00	0
8	8526 - spese per l'acquisto di beni mobili, di macchinari e di strumenti tecnici	27.906,00	58.498,31	27.906,00	27.906,00	18.226,19
8	<b>Totale programma 8</b>	<b>5.238.560,00</b>	<b>5.258.498,31</b>	<b>5.238.560,00</b>	<b>5.238.560,00</b>	<b>5.218.226,19</b>
	<b>Totale spese in conto capitale</b>	<b>1.595.937.109,96</b>	<b>1.631.340.221,86</b>	<b>2.753.636.420,42</b>	<b>1.974.720.983,57</b>	<b>1.168.022.595,51</b>

Fonte dati: elaborazioni della Corte dei conti su dati RGS.

PAGINA BIANCA

Tavola 2

**Programma conservazione dell'assetto idrogeologico (1): dati finanziari per Centro di responsabilità**

*(in valori assoluti)*

Progr.	Obiettivo	CdR	Pag. comp.	Pagamenti in c/residui	Totale pagamenti	Incidenza % su totale programma
18.01.01	incentivare il risparmio idrico	Qualità della vita	36.942.393	55.517.735	92.460.128	16,60
18.01.02	Criteri e priorità per la ripartizione dei fondi per la difesa del suolo	Difesa del suolo	387.312.515	43.502.000	430.814.515	77,33
18.01.03	Monitoraggio dei dati sull'assetto idrogeologico e prevenzione danno ambientale	Difesa del suolo	0	1.561	1.561	0,00
18.01.04	Estensione del Piano Straordinario di Telerilevamento al monitoraggio dei dati ambientali	Difesa del suolo	10.000.000	0	10.000.000	1,80
18.01.05	Monitoraggio dello stato di avanzamento dei programmi finanziati	Difesa del suolo	50.000	197.215	247.215	0,04
18.01.06	Ripartizione dei fondi per gli interventi di difesa e sistemazione del suolo e dei corsi d'acqua	Difesa del suolo	0	0	0	0,00
18.01.07	Ripartizione dei fondi per il funzionamento dei soggetti preposti alla gestione dei bacini fluviali e dei distretti idrografici	Difesa del suolo	18.336.082	168.138	18.504.220	3,32
18.01.08	Monitoraggio e verifica attività in materia di difesa del suolo e coordinamento dei sistemi cartografici	Difesa del suolo	1.300.000	150.586	1.450.586	0,26
18.01.09	Nomina componenti Comitati tecnici delle Autorità di Bacino di rilievo nazionale	Difesa del suolo	59.949	10.895	70.844	0,01
18.01.10	Autorizzazioni alla costruzione ed all'esercizio di elettrodotti e compatibilità paesaggistico-ambientale in materia di cave e torbiere	Difesa del suolo	73.434	0	73.434	0,01
18.01.11	Trasferimento all'AIPO delle risorse finanziarie di competenza dell'ex Magistrato per il Po in ottemperanza al D. Lgs n. 112/98	Difesa del suolo	3.079.823	137.045	3.216.868	0,58

Progr.	Obiettivo	CdR	Pag. comp.	Pagamenti in c/residui	Totale pagamenti	Incidenza % su totale programma
18.01.12	Promuovere e coordinare la partecipazione del Ministero all'attuazione della programmazione 2000/2006 dei fondi strutturali comunitari in materia di difesa del suolo. Interventi in materia di difesa del suolo nella unitaria 2007/2013 dei fondi strutturali comunitari e fondo aree sottoutilizzate	Difesa del suolo	0	0	0	0,00
18.01.13	Garantire il recepimento e l'attuazione della direttiva 2000/60/CE	Qualità della vita	248.795	12.443	261.238	0,05
<b>Totale Programma 18.1</b>			<b>457.402.991</b>	<b>99.697.618</b>	<b>557.100.609</b>	<b>100,00</b>

Fonte dati: Amministrazione.

Grafico 1

Programma 18.1: incidenza percentuale

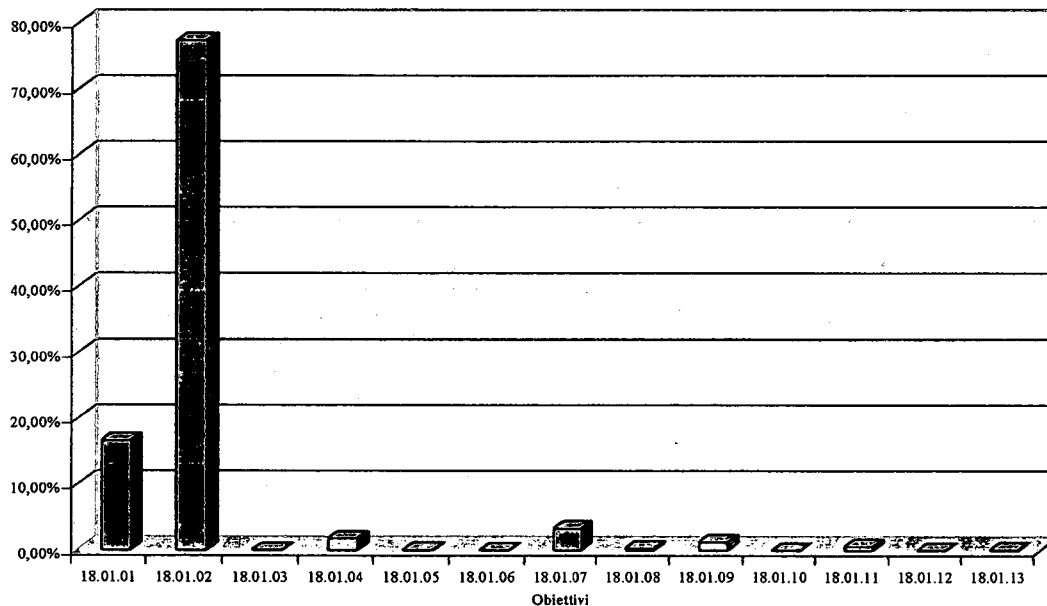


Tavola 3

## Programma prevenzione e riduzione integrata dell'inquinamento (3): dati finanziari per Centro di responsabilità

(in valori assoluti)

Progr.	Obiettivo	CdR	Pag. comp.	Pagamenti in c/residui	Totale pagamenti	Incidenza % su totale programma
18.03.01	Interventi volti alla salvaguardia del mare e della fascia costiera	Protezione della natura	23.793.394	8.352.381	32.325.775	5,40
18.03.02	Creazione di un sistema di controllo delle procedure di VIA	Salvaguardia ambientale	5.124.762	3.631.091	8.755.853	1,46
18.03.03	Sviluppo di strategie comunitarie in materia di VAS a piani e programmi a carattere nazionale, regionale e locale e di una strategia nazionale sull'IPP	Salvaguardia ambientale	1.116.412	716.117	1.832.529	0,31
18.03.04	Mobilità sostenibile in aree urbane	Salvaguardia ambientale	59.800.103	7.983.815	67.783.918	11,32
18.03.05	Riduzione delle emissioni in atmosfera	Salvaguardia ambientale	1.329.239	3.705.933	5.035.172	0,84
18.03.06	Garantire la prevenzione e la riduzione dei rischi ambientali di sostanze chimiche pericolose	Salvaguardia ambientale	4.295.745	728.069	5.023.814	0,84
18.03.07	Attuazione della Direttiva 96/62/CE relativamente alla pianificazione, e al monitoraggio degli inquinanti dell'aria e partecipazione alla programmazione e realizzazione della politica di coesione per il periodo 2007- 2013	Salvaguardia ambientale	663.931	110.858	774.789	0,13
18.03.08	Controllo delle emissioni in atmosfera da fonti fisse e mobili, nonché della qualità dei combustibili per uso trazione, industriale e civile	Salvaguardia ambientale	9.067.273	2.935.059	12.002.332	2,00
18.03.09	Politiche di controllo delle emissioni in atmosfera.	Salvaguardia ambientale	752.967	625.029	1.377.996	0,23
18.03.10	Non sono presenti obiettivi	Gabinetto	52.373.367	139.731.421	192.104.788	32,08
18.03.11	Riutilizzo delle aree bonificate	Qualità della vita	1.107.812	387.071	1.494.883	0,25
18.03.12	Bonifica e ripristino ambientale dei siti inquinati	Qualità della vita	175.933.144	94.360.828	270.293.972	45,14
<b>Totale Programma 18.3</b>			<b>335.358.149</b>	<b>263.267.672</b>	<b>598.805.821</b>	<b>100,00</b>

Fonte dati: amministrazione.

Grafico 2

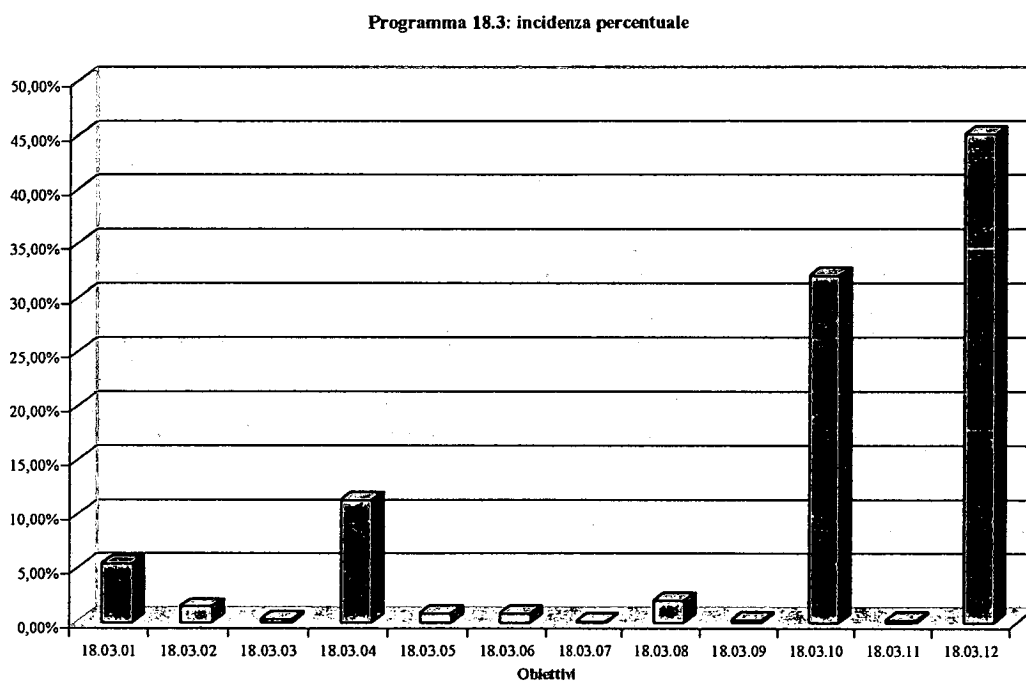


Tavola 4

## Programma sviluppo sostenibile (5): dati finanziari per Centro di responsabilità

(in valori assoluti)

Progr.	Obiettivo	CdR	Pag. comp.	Pagamenti in c/residui	Totale pagamenti	Incidenza % su totale programma
18.05.01	Strategia Nazionale per la riduzione delle emissioni di gas ad effetto serra (periodo 2008 -2012)	Ricerca ambientale e sviluppo	903.201	3.895.141	4.798.342	4,65
18.05.02	Comitato Nazionale di attuazione e gestione della Direttiva 2003/87/CE recepita con D.lgs. n. 216/2006	Ricerca ambientale e sviluppo	526.865	87.611	614.476	0,60
18.05.03	Attuazione della programmazione dei fondi strutturali comunitari	Ricerca ambientale e sviluppo	376.334	100.328	476.662	0,46
18.05.04	Attuazione impegni assunti dall'Italia in materia di sviluppo sostenibile (Delibera CIPE 2 agosto 2002, n. 57 e Johannesburg)	Ricerca ambientale e sviluppo	526.865	340.841	867.706	0,84
18.05.05	Partecipazione ai programmi europei e internazionali per la protezione dell'ambiente e lo sviluppo sostenibile	Ricerca ambientale e sviluppo	52.380.169	30.350.829	82.730.998	80,14
18.05.06	Partecipazione del Ministero nelle sedi dell'Unione Europea, delle Nazioni Unite, della Banca Mondiale e della Global Environment Facility	Ricerca ambientale e sviluppo	9.256.875	1.213.638	10.470.513	10,14
18.05.07	Promozione dell'educazione e informazione ambientale	Ricerca ambientale e sviluppo	1.610.244	1.395.110	3.005.354	2,91
18.05.08	Organizzazione dell'Ufficio per la Comunicazione e per le Relazioni con il Pubblico	Ricerca ambientale e sviluppo	225.799	37.547	263.346	0,26
<b>Totale Programma 18.5</b>			<b>65.806.352</b>	<b>37.421.045</b>	<b>103.227.397</b>	<b>100,00</b>

Fonte dati: amministrazione.

Grafico 3

Programma 18.5: incidenza percentuale

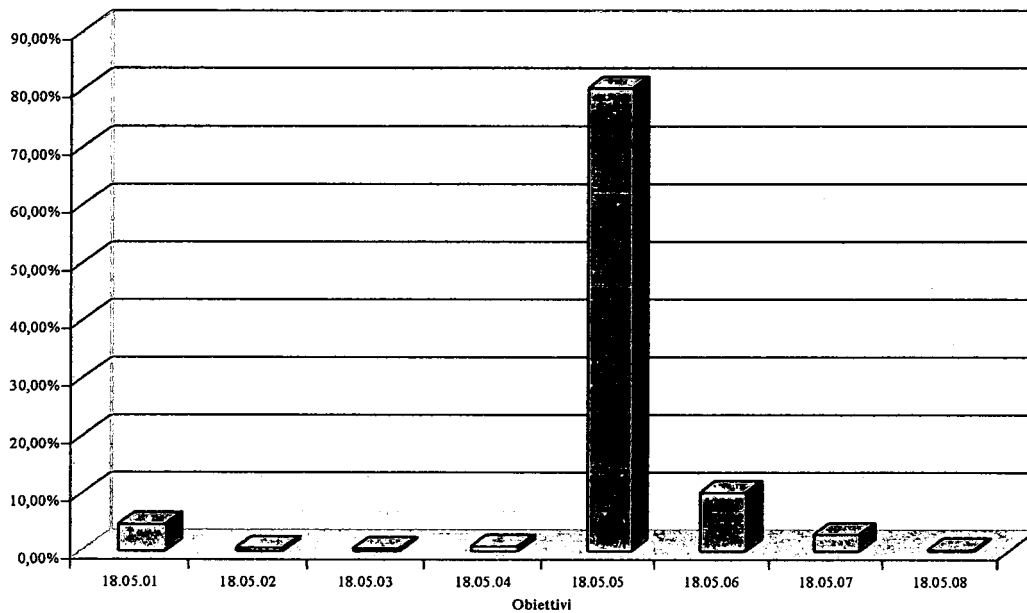


Tavola 5

## Programma trattamento e smaltimento rifiuti e acque reflue (6): dati finanziari per Centro di responsabilità

(in valori assoluti)

Programma	Obiettivo	CDR	Pag. comp.	Pagamenti in c/residui	Totale pagamenti	Incidenza % su totale programma	
Trattamento e smaltimento rifiuti e acque reflue	18.06.01	Modernizzazione della rete e pianificazione del sistema di irrigazione e depurazione delle acque reflue urbane e industriali	Qualità della vita	42.678.025	3.462.648	46.140.673	97,11
	18.06.02	Promuovere ed incentivare la conclusione di Accordi di programma per favorire le attività di recupero e riciclaggio dei rifiuti	Qualità della vita	654.402	97.947	752.349	1,58
	18.06.03	Riduzione della produzione e della pericolosità dei rifiuti	Qualità della vita	521.686	97.943	619.629	1,30
	<b>Totale Programma 18.6</b>			<b>43.854.113</b>	<b>3.658.538</b>	<b>47.512.651</b>	<b>100,00</b>

Fonte dati: amministrazione.

Grafico 4

Programma 18.6: incidenza percentuale

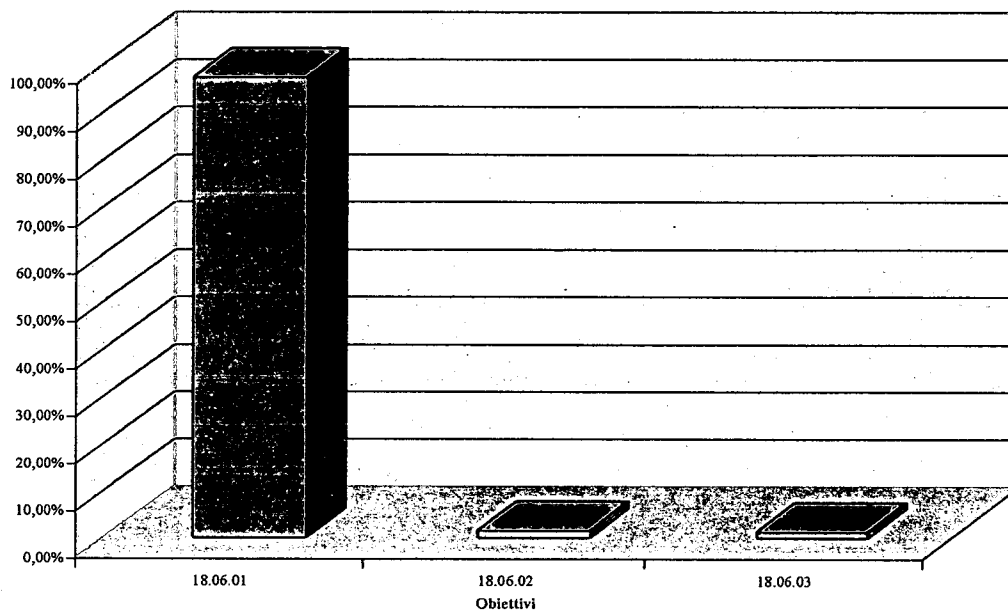


Tavola 6

Programma tutela e conservazione della fauna e della flora e salvaguardia della biodiversità (7): dati finanziari per Centro di responsabilità

(in valori assoluti)

Progr.	Obiettivo	CDR	Pag. comp.	Pagamenti in c/residui	Totale pagamenti	Incidenza % su totale programma	
Tutela e conservazione della fauna e della flora e salvaguardia della biodiversità	18.07.01	Preparazione della Terza Conferenza Nazionale per le aree protette	Protezione della natura	0	0	0	0,00
	18.07.02	Attività di pianificazione per rilanciare e valorizzare il ruolo delle Aree Protette	Protezione della natura	92.331.240	13.268.812	105.600.052	69,07
	18.07.03	Attuazione della strategia per la conservazione della biodiversità da livello di specie a livello di paesaggio	Protezione della natura	5.791.238	5.452.356	11.243.594	7,35
	18.07.04	Integrazione degli obiettivi di valenza internazionale e comunitaria con gli obiettivi nazionali di conservazione della biodiversità nell'ambito della predisposizione della "strategia nazionale per la biodiversità"	Protezione della natura	10.969.613	16.722.677	27.692.290	18,11
	18.07.05	Attività di contrasto, in cooperazione con gli altri organi istituzionali preposti, all'abusivismo nelle aree protette	Protezione della natura	3.702.965	2.087.217	5.790.182	3,79
	18.07.06	Predisposizione di un piano di attività con il Ministero delle Politiche Agricole, Alimentari e Forestali che riguardi il rafforzamento dell'integrazione tra politiche agricole e programmi di conservazione della natura	Protezione della natura	1.609.982	942.506	2.552.488	1,67
	<b>Totale Programma 18.7</b>			<b>114.405.038</b>	<b>38.473.568</b>	<b>152.878.606</b>	<b>100,00</b>

Fonte dati: amministrazione.

Grafico 5

Programma 18.7: incidenza percentuale

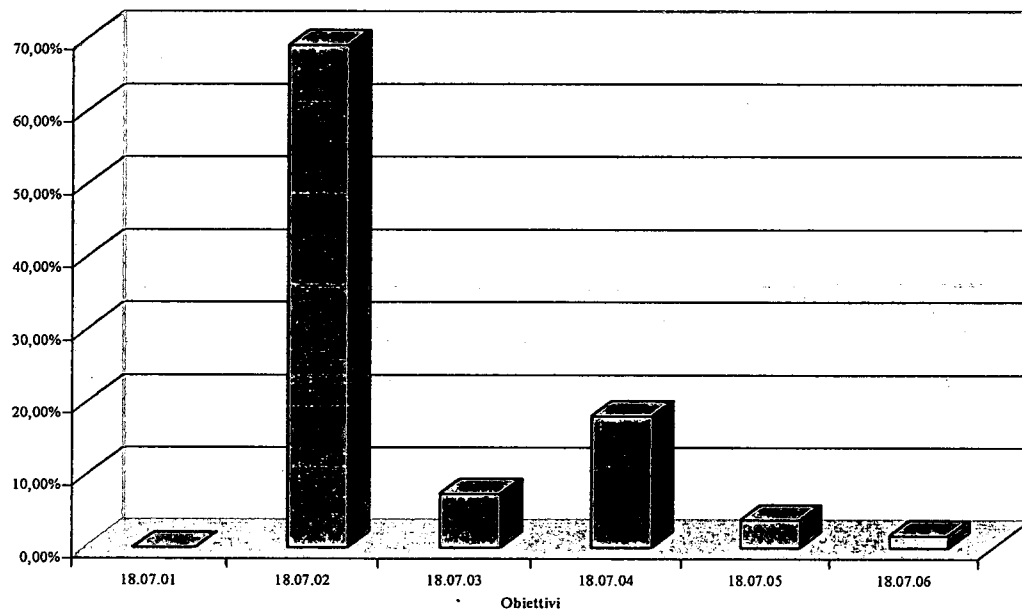


Tavola 7

**Programma vigilanza, prevenzione e repressione in ambito ambientale (8): dati finanziari per Centro di responsabilità**

*(in valori assoluti)*

Progr.	Obiettivo	CdR	Pag. comp.	Pagamenti in c/residui	Totale pagamenti	Incidenza % su totale programma	
Vigilanza, prevenzione e repressione in ambito ambientale	18.08.01	Recupero del danno ambientale	Qualità della vita	5.741.341	24.887	5.766.228	26,75
	18.08.02	Monitoraggio dei dati sull'assetto idrogeologico e prevenzione danno ambientale	Difesa del suolo	475.607	16.550	492.157	2,28
	18.08.03	Monitoraggio e verifica attività in materia di difesa del suolo e coordinamento dei sistemi cartografici	Difesa del suolo	7.053	61.861	68.914	0,32
	18.08.04	Riduzione integrata dell'inquinamento. Prevenzione, vigilanza e controllo dei pericoli di incidenti rilevanti connessi al rischio industriale e/o all'uso di determinate sostanze pericolose.	Salvaguardia ambientale	551.378	24.790	576.168	2,67
	18.08.05	Potenziamento misure contrasto per il danno ambientale	Servizi interni del Ministero	14.064.108	592.098	14.656.206	67,98
	<b>Totale Programma 18.8</b>			<b>20.839.487</b>	<b>720.186</b>	<b>21.559.673</b>	<b>100,00%</b>

Fonte dati: amministrazione.