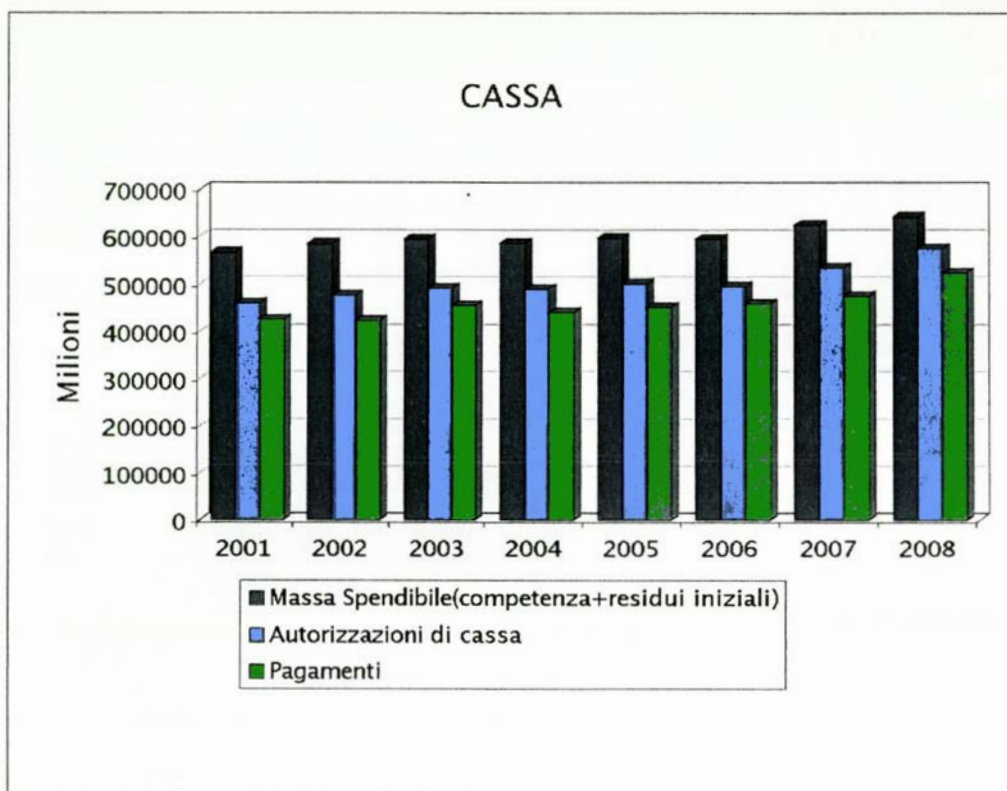


**CASSA**  
**BILANCIO DELLO STATO - SPESE FINALI (2001 - 2008)** segue Tavola 2.1.9  
 (Milioni di Euro)



**RESIDUI PASSIVI**  
**BILANCIO DELLO STATO - SPESE FINALI (2001 - 2008)** Tavola 2.1.10  
(Milioni di Euro)

RESIDUI NUOVA FORMAZIONE			RESIDUI VECCHIA FORMAZIONE						CONSISTENZA FINALE		
			CONSISTENZA INIZIALE			CONSISTENZA FINALE					
Propri	Stanziam.	TOTALE	Propri	Stanziam.	TOTALE	Propri	Stanziam.	TOTALE	Propri	Stanziam.	TOTALE
a	b	c=a+b	d	e	f*	g	h	i=g+h	l=a+g	m=b+h	n=l+m

**TITOLO I - SPESE DI PARTE CORRENTE**

2001	36.978	985	37.963	63.388	1.488	65.064	25.238	344	25.581	62.216	1.329	63.545
2002	33.326	2.307	35.633	62.215	1.329	63.911	19.516	34	19.550	52.842	2.341	55.183
2003	29.163	1.796	30.959	52.552	2.633	55.284	12.091	49	12.140	41.254	1.845	43.099
2004	23.795	3.072	26.867	41.242	1.845	43.214	12.628	2	12.630	36.423	3.074	39.497
2005	24.976	4.602	29.578	36.423	3.074	39.713	10.741	1.730	12.471	35.717	6.332	42.049
2006	24.734	2.677	27.410	35.691	6.347	42.057	12.235	140	12.375	36.969	2.817	39.786
2007	23.464	2.765	26.230	36.969	2.817	39.942	11.273	533	11.806	34.737	3.299	38.035
2008	27.944	4.048	31.992	34.702	3.299	38.019	10.120	782	10.902	38.063	4.831	42.894

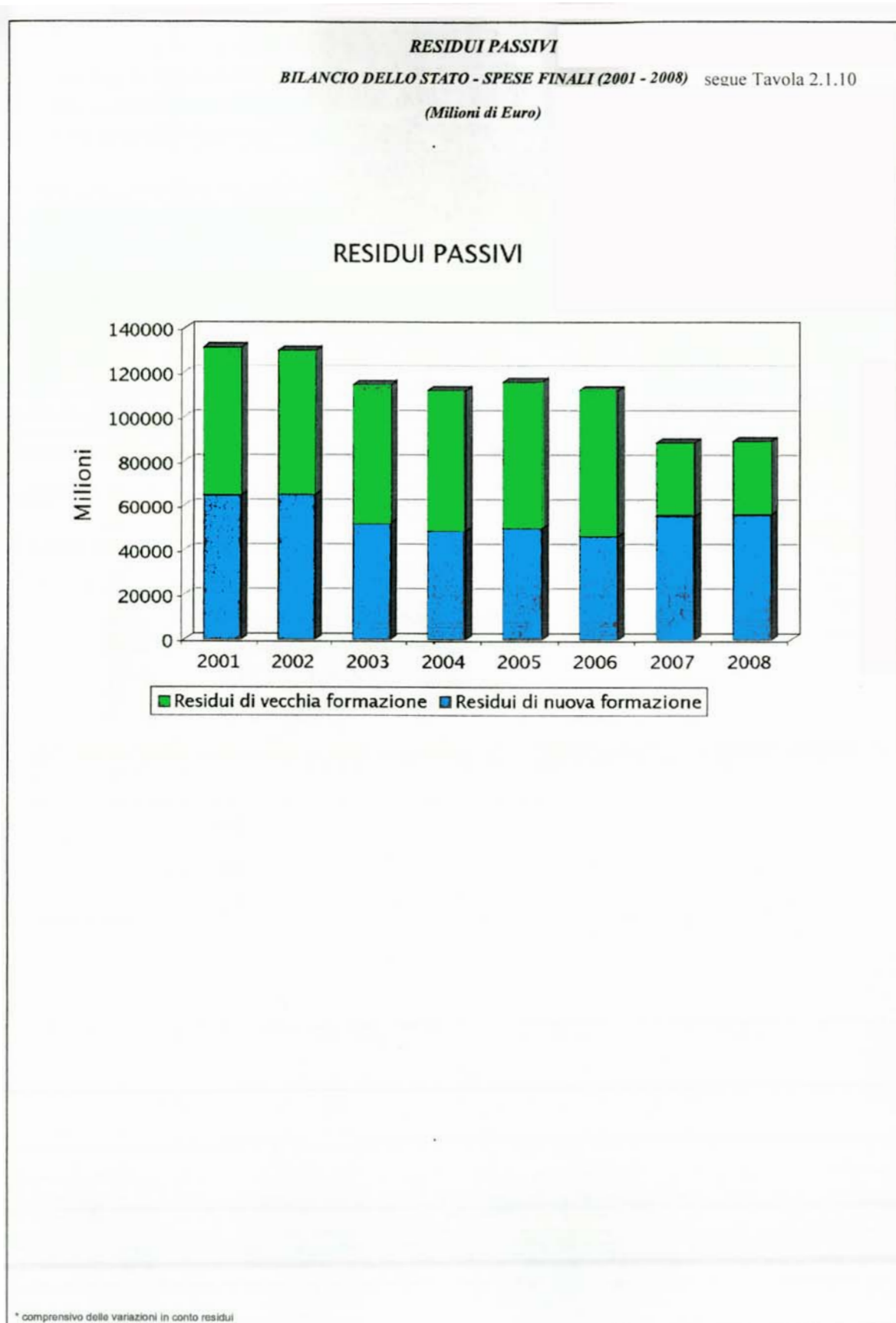
**TITOLO II - SPESE IN CONTO CAPITALE**

2001	18.601	8.375	26.976	49.569	12.982	62.362	35.723	4.998	40.720	54.324	13.373	67.696
2002	22.010	7.647	29.657	54.324	13.372	67.330	40.959	3.993	44.952	62.969	11.640	74.609
2003	15.545	6.029	21.574	63.259	11.348	74.508	48.277	1.609	49.886	63.822	7.638	71.460
2004	14.844	7.117	21.961	63.834	7.638	70.743	47.646	2.923	50.569	62.490	10.040	72.531
2005	14.322	6.090	20.412	62.490	10.040	72.314	51.254	2.089	53.343	65.576	8.179	73.755
2006	12.319	6.670	18.989	65.602	8.164	73.747	51.873	1.422	53.295	64.192	8.092	72.284
2007	15.915	13.291	29.206	64.192	8.092	72.127	19.546	1.821	21.367	35.461	15.112	50.573
2008	13.101	10.951	24.053	35.495	15.112	50.275	19.517	2.873	22.390	32.618	13.824	46.442

**SPESE FINALI (TITOLO I + II)**

2001	55.579	9.360	64.940	112.957	14.469	127.426	60.960	5.342	66.302	116.540	14.702	131.241
2002	55.336	9.954	65.290	116.540	14.702	131.241	60.475	4.027	64.502	115.811	13.981	129.792
2003	44.709	7.825	52.533	115.811	13.981	129.792	60.367	1.658	62.026	105.076	9.483	114.559
2004	38.639	10.189	48.828	105.076	9.483	113.957	60.274	2.925	63.199	98.913	13.115	112.028
2005	39.297	10.692	49.990	98.913	13.115	112.028	61.996	3.819	65.814	101.293	14.511	115.804
2006	37.053	9.346	46.399	101.293	14.511	115.804	64.108	1.562	65.670	101.161	10.908	112.070
2007	39.379	16.057	55.436	101.161	10.908	112.070	30.819	2.354	33.173	70.198	18.411	88.608
2008	41.045	15.000	56.045	70.198	18.411	88.294	29.636	3.655	33.292	70.681	18.655	89.336

\* comprensivo delle variazioni in conto residui



**TRASFERIMENTI**  
**BILANCIO DELLO STATO (2001 - 2008)**  
(Milioni di Euro)

Tavola 2.1.11

	GESTIONE DI COMPETENZA					GESTIONE DEI RESIDUI					GEST. CASSA	
	PREV.DEF.	IMPEGNI DA CONSUNTIVO (1)	PAGAMENTI	ECONOMIE - MAGGIORI SPESE	RESIDUI NUOVA FORMAZ.	INIZIALI VECCHIA FORMAZ.	PAGAMENTI	ECONOMIE - MAGGIORI SPESE	FINALI VECCHIA FORMAZ.	CONSIST. FINALE	AUTORIZZ. CASSA	TOTALE PAGAMENTI
	a	b	c	d	e = a-(c+d)	f	g	h	i = f+(g+h)	l = e+i	m	n
<b>TRASFERIMENTI DI PARTE CORRENTE</b>												
2001	159.818	157.965	134.718	1.853	23.247	45.074	23.968	1.688	19.418	42.665	167.250	158.686
2002	164.113	161.778	139.866	2.336	21.911	43.298	20.127	11.294	11.877	33.788	172.568	159.993
2003	170.481	169.841	149.469	640	20.372	33.890	21.647	5.673	6.570	26.942	178.479	171.116
2004	180.616	178.914	161.944	1.701	16.971	27.321	15.011	3.266	9.044	26.015	188.861	176.955
2005	188.796	185.637	166.294	3.159	19.343	26.180	12.355	6.458	7.367	26.710	194.019	178.649
2006	195.337	193.356	173.758	1.982	19.597	27.020	14.835	2.721	9.464	29.061	197.400	188.593
2007	212.452	209.890	190.926	2.562	18.964	29.436	13.285	6.600	9.551	28.515	215.462	204.212
2008	223.519	220.610	197.326	2.909	23.284	28.583	17.341	2.622	8.620	31.904	227.089	214.667
<b>TRASFERIMENTI IN CONTO CAPITALE</b>												
2001	43.859	42.256	19.885	1.603	22.371	51.594	16.136	1.239	34.219	56.590	47.483	36.022
2002	47.658	46.220	21.193	1.438	25.027	56.064	16.820	1.291	37.953	62.980	54.667	38.013
2003	48.638	47.173	30.392	1.465	16.781	53.290	18.894	795	33.601	50.382	60.444	49.286
2004	36.734	35.656	20.024	1.077	15.633	49.951	12.378	1.329	36.244	51.877	42.464	32.402
2005	35.055	34.248	20.098	807	14.150	51.347	9.609	2.099	39.639	53.789	41.380	29.706
2006	34.760	34.032	18.274	728	15.758	56.603	13.296	2.127	41.180	56.938	43.669	31.570
2007	47.333	46.096	20.509	1.238	25.586	62.097	17.941	26.557	17.599	43.185	60.029	38.450
2008	47.558	46.277	26.779	1.282	19.497	42.620	19.068	4.769	18.783	38.280	57.511	45.847
<b>TOTALE TRASFERIMENTI</b>												
2001	203.677	200.221	154.604	3.457	45.616	96.668	40.104	2.927	53.637	99.253	214.733	194.707
2002	211.772	207.998	161.059	3.774	46.939	99.362	36.947	12.585	49.830	96.769	227.235	198.006
2003	219.119	217.014	179.861	2.105	37.153	87.179	40.541	6.468	40.170	77.323	238.923	220.402
2004	217.350	214.571	181.968	2.779	32.603	77.272	27.389	4.595	45.288	77.891	231.325	209.357
2005	223.851	219.886	186.392	3.966	33.493	77.526	21.964	8.557	47.005	80.498	235.399	208.355
2006	230.097	227.388	192.032	2.710	35.355	83.622	28.131	4.848	50.643	85.998	241.069	220.163
2007	259.786	255.986	211.435	3.799	44.552	91.533	31.226	33.157	27.150	71.702	275.491	242.661
2008	271.077	266.887	224.105	4.190	42.782	71.203	36.409	7.391	27.403	70.185	284.600	260.514

(1) Somme pagate + somme rimaste da pagare (dato iscritto nel Rendiconto generale dello Stato - Spesa)

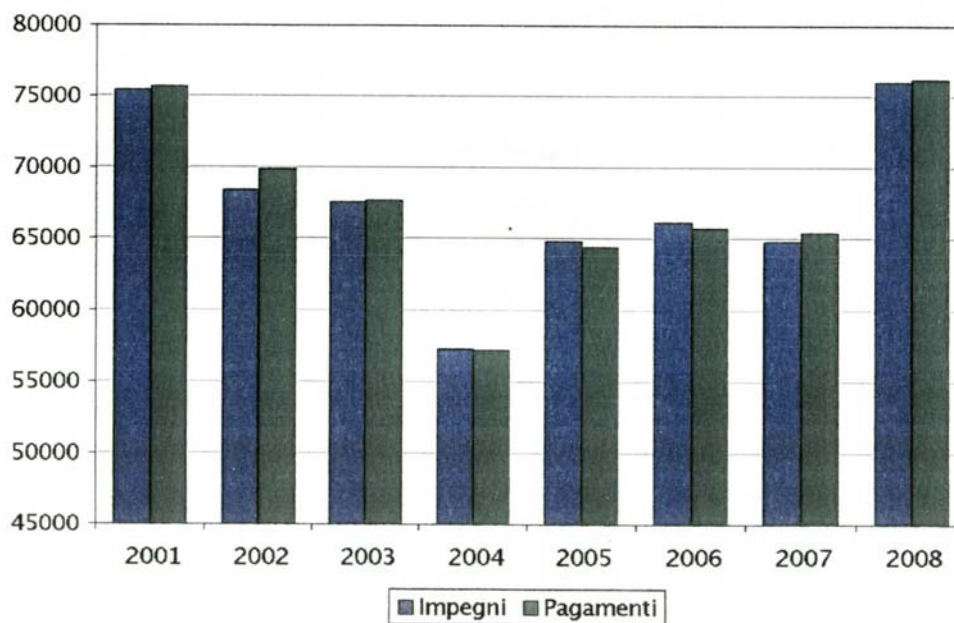
**COSTO NETTO DEGLI INTERESSI IMPUTATI AL BILANCIO DELLO STATO (\*)**

Tavola 2.1.12

**SERIE STORICA 2001 - 2008**

(Milioni di Euro)

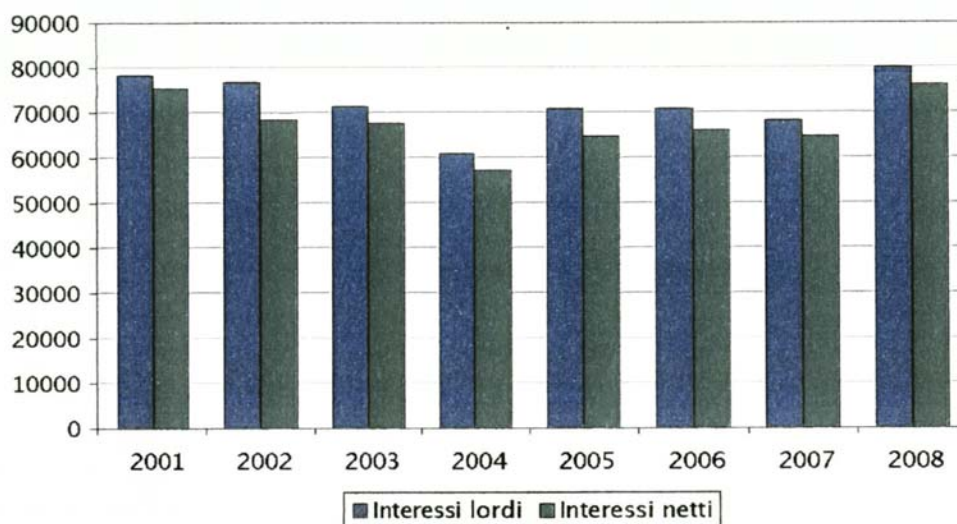
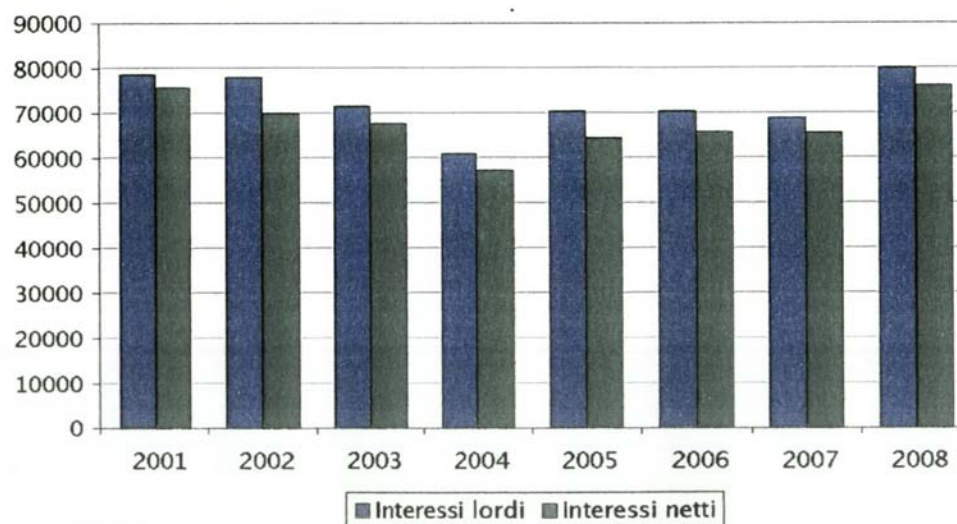
Anno	Impegni		Pagamenti	
	Importo	variaz. perc.	Importo	variaz. perc.
2001	75.425,64		75.704,76	
2002	68.442,71	-9,26	69.902,59	-7,66
2003	67.559,77	-1,29	67.703,93	-3,15
2004	57.297,97	-15,19	57.254,60	-15,43
2005	64.836,73	13,16	64.418,13	12,51
2006	66.200,87	2,10	65.750,14	2,07
2007	64.833,67	-2,07	65.477,53	-0,41
2008	76.070,68	17,33	76.199,96	16,38



(\*) Spesa per interessi al netto delle ritenute fiscali sui titoli di Stato e delle retrocessioni di interessi da parte della Banca d'Italia

**COSTO NETTO DEGLI INTERESSI IMPUTATI AL BILANCIO DELLO STATO (\*)**  
segue Tavola 2.1.12**SERIE STORICA 2001 - 2008**

(Milioni di Euro)

**IMPEGNI****PAGAMENTI**

(\*) Spesa per interessi al netto delle ritenute fiscali sui titoli di Stato e delle retrocessioni di interessi da parte della Banca d'Italia

**Bilancio dello Stato esercizio 2008**  
**gestione della competenza**

missione	<i>(in migliaia)</i>							
	Stanzamenti definitivi	Residui di stanziamenti iniziali	Massa impegnabile	Impegni effettivi totali (*)	di cui impegni effettivi	Economie o maggiori spese**	Impegni/massa imp.	impegni /spese finali
	a	b	c=a+b	d	e	f	g=d/c	
1. Organi costituzionali, a rilevanza costituzionale e Presidenza del Consiglio dei ministri	3.546.979	0	3.546.979	3.530.960	3.512.349	34.020	99,55	0,66
2. Amministrazione generale e supporto alla rappresentanza generale di Governo e dello Stato sul territorio	559.330	12.000	571.330	544.009	532.009	27.308	95,22	0,10
3. Relazioni finanziarie con le autonomie locali	122.790.205	184.416	122.974.621	122.009.804	122.004.811	573.432	99,22	22,97
4. L'Italia in Europa e nel mondo	27.646.808	372.108	28.018.916	27.367.884	27.007.286	509.990	97,68	5,15
5. Difesa e sicurezza del territorio	23.258.857	106.214	23.365.071	22.662.637	22.545.481	598.228	96,99	4,27
6. Giustizia	7.840.042	200.493	8.040.535	7.351.544	7.091.219	494.984	91,43	1,38
7. Ordine pubblico e sicurezza	10.416.758	203.194	10.619.952	9.694.101	9.625.902	427.119	91,28	1,82
8. Soccorso civile	4.588.618	40.148	4.628.765	4.450.876	4.394.203	44.241	96,16	0,84
9. Agricoltura, politiche agroalimentari e pesca	1.650.147	223.899	1.874.046	1.625.041	1.384.996	98.734	86,71	0,31
10. Energia e diversificazione delle fonti energetiche	62.927	51.200	114.127	12.197	10.768	1.292	10,69	0,00
11. Competitività e sviluppo delle imprese	5.063.714	1.111.805	6.175.519	4.637.110	3.924.156	86.547	75,09	0,87
12. Regolazione dei mercati	375.800	9.091	384.891	46.590	42.768	-2.671	12,10	0,01
13. Diritto alla mobilità	12.576.683	1.072.998	13.649.681	11.787.828	10.828.852	358.445	86,36	2,22
14. Infrastrutture pubbliche e logistica	3.402.853	473.315	3.876.168	3.527.007	3.008.745	32.736	90,99	0,66
15. Comunicazioni	1.409.451	43	1.409.494	1.308.378	1.289.363	92.637	92,83	0,25
16. Commercio internazionale ed internazionalizzazione del sistema produttivo	275.240	18.101	293.341	268.274	252.040	17.273	91,45	0,05
17. Ricerca e innovazione	4.554.088	982.420	5.536.509	4.149.241	2.958.163	434.403	74,94	0,78
18. Sviluppo sostenibile e tutela del territorio e dell'ambiente	2.234.656	179.728	2.414.383	2.189.305	2.031.991	55.595	90,68	0,41
19. Casa e assetto urbanistico	1.292.254	55.212	1.347.467	1.190.456	1.135.219	11.411	88,35	0,22
20. Tutela della salute	1.061.719	2.974	1.064.693	1.026.648	1.010.690	11.254	91,25	0,19
21. Tutela e valorizzazione dei beni e attività culturali e paesaggistici	1.791.715	89.141	1.880.856	1.426.984	1.551.879	52.997	75,87	0,27
22. Istruzione scolastica	47.174.206	16.266	47.190.472	45.994.353	45.991.466	231.078	97,47	8,66
23. Istruzione universitaria	8.711.989	54.972	8.766.961	8.641.309	8.585.536	97.970	98,57	1,63
24. Diritti sociali, solidarietà sociale e famiglia	24.520.324	22.533	24.542.856	23.094.677	23.074.208	1.430.462	94,10	4,35
25. Politiche previdenziali	68.420.314	10.801	68.431.115	67.416.191	67.410.909	1.009.405	98,52	12,69
26. Politiche per il lavoro	3.690.967	330.596	4.021.563	3.497.473	3.179.863	123.867	86,97	0,66
27. Immigrazione, accoglienza e garanzia dei diritti	1.533.658	5.556	1.539.214	1.489.456	1.463.411	53.263	96,77	0,28
28. Sviluppo e riequilibrio territoriale	2.871.803	4.142.467	7.014.271	1.267.822	268.534	438.480	18,07	0,24
	11.000	0	11.000	3.528	3.528	5.000	32,08	
29. Politiche economico-finanziarie e di bilancio	65.006.522	7.107.954	72.114.476	64.826.492	58.943.565	2.524.834	89,89	12,20
30. Giovani e sport	1.092.509	0	1.092.509	1.068.760	1.068.545	23.615	97,83	0,20
31. turismo	111.164	0	111.164	103.810	103.810	7.355	93,38	0,02
32. Servizi istituzionali e generali delle amministrazioni pubbliche	3.590.021	47.535	3.637.556	3.354.258	3.237.224	262.480	92,21	0,63
33. Fondi da ripartire	5.872.737	1.283.431	7.156.168	209.101	215.006	2.341.476	2,92	0,04
	85.047.052	0	85.047.052	79.445.904	79.445.904	5.601.149	93,41	14,26
34. debito pubblico	194.462.459	1.021	194.463.480	184.785.875	184.784.854	9.660.670	25,02	
<b>totale stato spese complessive</b>	<b>748.515.569</b>	<b>18.411.633</b>	<b>766.927.201</b>	<b>716.095.879</b>	<b>703.919.252</b>	<b>27.971.077</b>	<b>93,36</b>	
<b>totale stato spese finali</b>	<b>554.042.110</b>	<b>18.410.611</b>	<b>572.452.721</b>	<b>531.216.475</b>	<b>519.130.870</b>	<b>18.305.408</b>	<b>92,80</b>	<b>100,00</b>

*In corsivo le spese del titolo III  
Elaborazioni corte dei conti su dati RGS*

**Bilancio stato esercizio 2008**  
**gestione della cassa**

*(in migliaia)*

Missione	Massa spendibile	Autorizzazioni di cassa	Pagato totale	Pagato competenza	Pagato residui	autorizzazioni cassa/massa spendibile	pag. tot/massa spendibile	%pag.to/s pese finali
Organi costituzionali, a rilevanza costituzionale e Presidenza del Consiglio dei ministri	4.676.934	3.621.275	3.564.167	2.608.644	955.523	77,43	76,21	0,68
Amministrazione generale e supporto alla rappresentanza generale di Governo e dello Stato sul territorio	573.703	572.135	538.179	526.179	12.000	99,73	93,81	0,10
Relazioni finanziarie con le autonomie locali	139.511.844	126.219.803	118.125.333	109.479.929	8.645.404	90,47	84,67	22,54
L'Italia in Europa e nel mondo	28.850.832	28.248.080	27.517.670	26.756.463	761.207	97,91	95,38	5,25
Difesa e sicurezza del territorio	26.553.109	23.727.340	22.624.967	20.695.828	1.929.139	89,36	85,21	4,32
Giustizia	9.229.300	8.254.236	7.461.957	6.766.293	695.664	89,44	80,85	1,42
Ordine pubblico e sicurezza	12.297.414	10.751.666	9.870.597	8.963.774	906.823	87,43	80,27	1,88
Soccorso civile	7.255.708	4.776.373	4.397.507	2.128.186	2.269.322	65,83	60,61	0,84
Agricoltura, politiche agroalimentari e pesca	3.116.473	2.190.232	1.364.569	816.582	547.987	70,28	43,79	0,26
Energia e diversificazione delle fonti energetiche	120.016	65.122	10.701	9.153	1.548	54,26	8,92	0,00
Competitività e sviluppo delle imprese	11.032.348	6.513.648	4.344.717	2.978.236	1.366.481	59,04	39,38	0,83
Regolazione dei mercati	419.852	402.497	33.189	19.561	13.628	95,87	7,90	0,01
Diritto alla mobilità	19.047.726	14.339.913	10.684.333	7.506.331	3.178.002	75,28	56,09	2,04
Infrastrutture pubbliche e logistica	8.641.061	3.747.608	2.664.516	1.045.343	1.619.173	43,37	30,84	0,51
Comunicazioni	2.892.195	1.989.763	1.700.270	576.785	1.123.485	68,80	58,79	0,32
Commercio internazionale ed internazionalizzazione del sistema produttivo	444.081	326.208	215.100	182.533	32.567	73,46	48,44	0,04
Ricerca e innovazione	8.575.862	5.497.734	3.829.727	2.200.448	1.629.279	64,11	44,66	0,73
Sviluppo sostenibile e tutela del territorio e dell'ambiente	3.598.910	2.720.999	1.774.793	1.260.216	514.578	75,61	49,31	0,34
Casa e assetto urbanistico	3.542.909	1.636.063	1.304.540	795.796	508.745	46,18	36,82	0,25
Tutela della salute	1.892.740	1.392.394	852.270	612.932	239.339	73,56	45,03	0,16
Tutela e valorizzazione dei beni e attività culturali e paesaggistici	2.780.907	2.262.871	1.781.054	1.437.489	343.565	81,37	64,05	0,34
Istruzione scolastica	48.200.215	47.471.783	46.684.850	46.251.265	433.585	98,49	96,86	8,91
Istruzione universitaria	12.026.112	9.058.415	8.837.044	5.968.798	2.868.247	75,32	73,48	1,69
Diritti sociali, solidarietà sociale e famiglia	25.926.522	24.870.028	22.992.784	22.325.276	667.508	95,93	88,68	4,39
Politiche previdenziali	72.289.552	68.576.560	66.241.509	64.209.695	2.031.814	94,86	91,63	12,64
Politiche per il lavoro	6.128.234	3.928.459	3.155.278	1.975.084	1.180.194	64,10	51,49	0,60
Immigrazione, accoglienza e garanzia dei diritti	1.835.135	1.758.759	1.610.513	1.412.878	197.635	95,84	87,76	0,31
Sviluppo e riequilibrio territoriale	8.756.448	3.314.530	2.042.316	158.405	1.883.911	37,85	23,32	0,39
	11.000	11.000	3.528	3.528	0	100,00	32,08	
Politiche economico-finanziarie e di bilancio	72.745.152	67.235.750	63.409.531	57.200.308	6.209.223	92,43	87,17	12,10
Giovani e sport	1.406.647	1.176.684	1.143.323	879.313	264.010	83,65	81,28	0,22
Turismo	111.164	111.164	103.810	103.810	0	100,00	93,38	0,02
Servizi istituzionali e generali delle amministrazioni pubbliche	4.499.840	3.926.668	3.321.007	2.792.497	528.511	87,26	73,80	0,63
Fondi da ripartire	7.591.272	9.538.288	245.316	189.982	55.334	125,65	3,23	0,05
Debito pubblico	85.765.810	85.123.199	79.573.638	78.858.141	715.497	99,25	92,78	15,19
	198.210.637	194.448.711	187.849.414	184.163.165	3.686.249	98,10	94,77	
<i>In corsivo le spese del titolo III</i>								0,00
<b>totale spese complessive</b>	<b>840.557.661</b>	<b>769.805.959</b>	<b>711.874.018</b>	<b>663.858.843</b>	<b>48.015.175</b>			<b>100,00</b>
<b>totale spese finali</b>	<b>642.336.024</b>	<b>575.346.248</b>	<b>524.021.075</b>	<b>479.692.149</b>	<b>44.328.926</b>			

Elaborazioni Corte dei conti su dati RGS

Tavola 2.1.14



**Bilancio dello stato - 2008**  
**gestione dei residui**

Missione	Residui iniziali (*)	<i>(in migliaia)</i>						
		residui nuova formazione		residui vecchia formazione		residui finali		residui finali
		residui propri competenza	residui stanziamento competenza	residui propri c/residui	residui stanziamento c/residui	residui propri finali	residui stanziamento finali	
Organi costituzionali, a rilevanza costituzionale e Presidenza del Consiglio dei ministri	1.129.955	903.706	610	173.558	0	1.077.263	610	1.077.873
Amministrazione generale e supporto alla rappresentanza generale di Governo e dello Stato sul territorio	14.372	5.830	14	0	0	5.830	14	5.844
Relazioni finanziarie con le autonomie locali	16.721.639	12.524.888	211.956	6.956.316	0	19.481.204	211.956	19.693.159
L'Italia in Europa e nel mondo	1.204.024	253.377	126.977	366.030	0	619.407	126.977	746.385
Difesa e sicurezza del territorio	3.294.252	1.850.843	113.959	1.150.726	0	3.001.568	113.959	3.115.527
Giustizia	1.389.259	396.057	182.709	469.340	0	865.396	182.709	1.048.105
Ordine pubblico e sicurezza	1.880.655	847.311	178.554	695.490	0	1.542.801	178.554	1.721.355
Soccorso civile	2.667.090	2.275.846	140.345	202.522	0	2.478.368	140.345	2.618.713
Agricoltura, politiche agroalimentari e pesca	1.466.326	570.126	164.706	630.351	0	1.200.477	164.706	1.365.182
Energia e diversificazione delle fonti energetiche	57.089	2.439	50.042	2.987	0	5.427	50.042	55.469
Competitività e sviluppo delle imprese	5.968.634	950.431	1.048.501	2.303.801	0	3.254.232	1.048.501	4.302.733
Regolazione dei mercati	44.053	27.982	330.928	7.083	0	35.065	330.928	365.993
Diritto alla mobilità	6.471.042	3.325.991	1.385.917	2.916.103	107.487	6.242.094	1.493.404	7.735.497
Infrastrutture pubbliche e logistica	5.238.208	1.986.763	338.011	3.059.123	11.174	5.045.885	349.184	5.395.070
Comunicazioni	1.482.744	715.116	24.912	205.936	0	921.052	24.912	945.964
Commercio internazionale ed internazionalizzazione del sistema produttivo	168.840	70.496	4.938	44.209	0	114.705	4.938	119.642
Ricerca e innovazione	4.021.774	759.306	1.159.931	1.639.931	5.342	2.399.237	1.165.273	3.564.510
Sviluppo sostenibile e tutela del territorio e dell'ambiente	1.364.254	771.777	147.068	631.762	0	1.403.538	147.068	1.550.607
Casa e assetto urbanistico	2.250.654	340.465	144.583	1.516.067	0	1.856.531	144.583	2.001.114
Tutela della salute	831.022	437.274	258	473.467	0	910.741	258	910.999
Tutela e valorizzazione dei beni e attività culturali e paesaggistici	989.192	298.316	2.912	292.792	6	591.108	2.919	594.027
Istruzione scolastica	1.026.009	691.720	143	135.019	5.595	826.740	5.737	832.477
Istruzione universitaria	3.314.123	2.641.817	3.405	295.382	0	2.937.199	3.405	2.940.604
Diritti sociali, solidarietà sociale e famiglia	1.406.198	753.168	11.418	405.263	0	1.158.431	11.418	1.169.849
Politiche previdenziali	3.869.238	3.201.214	0	1.099.691	0	4.300.905	0	4.300.906
Politiche per il lavoro	2.437.267	1.205.334	386.683	1.157.165	0	2.362.498	386.683	2.749.181
Immigrazione, accoglienza e garanzia dei diritti	301.477	51.262	16.255	71.621	0	122.883	16.255	139.137
Sviluppo e riequilibrio territoriale	5.884.645	115.107	2.159.811	1.139.617	2.749.175	1.254.723	4.908.987	6.163.710
	0	0	2.472	0	0	0	2.472	2.472
Politiche economico-finanziarie e di bilancio	7.738.630	1.754.270	3.527.110	1.231.117	680	2.985.386	3.527.790	6.513.176
Giovani e sport	314.139	189.232	349	50.129	0	239.361	349	239.710
Turismo	0	0	0	0	0	0	0	0
Servizi istituzionali e generali delle amministrazioni pubbliche	909.819	513.241	21.804	309.810	0	823.050	21.804	844.854
Fondi da ripartire	1.718.535	26.581	3.114.698	1.170	776.031	27.751	3.890.729	3.918.480
	718.757	587.763	0	2.696	0	590.459	0	590.459
Debito pubblico	3.748.178	621.689	16.935	61.929	0	683.618	16.935	700.553
spese complessive	92.042.092	41.666.736	15.018.913	29.698.199	3.655.490	71.364.936	18.674.402	90.639.338
spese finali	88.293.914	41.045.047	14.999.506	29.636.271	3.655.490	70.681.318	18.654.995	89.336.313

*In corsivo le spese del titolo III*  
*Elaborazioni Corte dei conti su dati RGS*

Tavola 2.1.16

Gestione della competenza  
E.F. 2008  
Missione 29 - Politiche economico-finanziarie di bilancio

(importi in migliaia)

Programma	Stanziam. definitivi	% su totale missione	Residui di stanziamento iniziali	Massa impegnabile	Impegni effettivi totali	di cui impegni effettivi	economie o maggiori spese	% impegni/massa imp.
Regolazione giurisdizione e coordinamento del sistema della fiscalità	6.970.975	10,72	0	6.970.975	6.767.455	6.642.214	309.277	97,08
Programmazione economico-finanziaria e politiche di bilancio	1.863.745	2,87	0	1.863.745	1.211.970	1.208.054	649.074	65,03
Prevenzione e repressione delle frodi e delle valutazioni agli obblighi fiscali	2.474.380	3,81	66.959	2.541.339	2.416.019	2.341.362	71.952	95,07
Regolamentazione e vigilanza sul settore finanziario	49.080	0,08	0	49.080	32.108	31.645	17.107	65,42
Regolazioni contabili, restituzione e rimborsi d'imposte	53.648.342	82,53	7.040.995	60.689.337	54.398.940	48.720.290	1.477.425	89,64
<b>totale missione 29</b>	<b>65.006.522</b>	<b>100,00</b>	<b>7.107.954</b>	<b>72.114.476</b>	<b>64.826.493</b>	<b>58.943.565</b>	<b>2.524.834</b>	<b>89,89</b>

## Missione 34 - Debito pubblico

Programma	Stanziam. definitivi	% su totale missione	Residui di stanziamento iniziali	Massa impegnabile	Impegni effettivi totali	di cui impegni effettivi	economie o maggiori spese	% impegni/massa imp.
oneri per il servizio del debito statale	85.039.222	30,42	0	85.039.222	79.438.073	79.438.073	5.601.149	93,41
	7.831	0,00	0	7.831	7.831	7.831	0	100,00
rimborsi del debito pubblico	194.444.161	69,57	1.021	194.445.182	184.767.577	184.766.516	9.660.670	95,02
	18.299	0,01	0	18.299	18.299	18.299	0	100,00
<b>totale missione 34</b>	<b>279.509.512</b>	<b>100,00</b>	<b>1.021</b>	<b>279.510.533</b>	<b>264.231.779</b>	<b>264.230.758</b>	<b>15.261.819</b>	<b>94,53</b>
<b>spese finali delle due missioni</b>	<b>150.053.574</b>		<b>7.107.954</b>	<b>157.161.528</b>	<b>144.272.396</b>	<b>138.389.469</b>	<b>8.125.983</b>	<b>91,80</b>
<b>spese complessive delle due missioni</b>	<b>344.516.033</b>		<b>7.108.975</b>	<b>351.625.009</b>	<b>329.058.272</b>	<b>323.174.323</b>	<b>17.786.653</b>	<b>93,58</b>

*In corsivo le spese del titolo III*i dati della missione 34 interessano il Ministero dell'economia e delle finanze e il Ministero per i beni culturali  
Elaborazioni Corte dei conti su dati RGS

segue Tavola 2.1.16

## Gestione di cassa

Missione 29 - Politiche economico-finanziarie di bilancio  
E.F. 2008

Programma	Massa spendibile	Autorizzazioni di cassa	Pagato totale	Pagato c/competenza	Pagato residui	<i>(importi in migliaia)</i>	
	h	i	l=m+n	m	n	% Aut. Cassa(massa spend. i/h)	%Pag. tot./massa spendibile l/h
Regolazione giurisdizione e coordinamento del sistema della fiscalità	7.817.716	7.233.871	6.542.079	6.021.145	520.934	92,53	83,68
Programmazione economico-finanziaria e politiche di bilancio	2.283.150	2.144.697	801.287	468.737	332.550	93,94	35,10
Prevenzione e repressione delle frodi e delle valuzioni agli obblighi fiscali	2.812.198	2.578.428	2.476.904	2.255.792	221.112	91,69	88,08
Regolamentazione e vigilanza sul settore finanziario	69.009	65.862	35.694	17.997	17.697	95,44	51,72
Regolazioni contabili, restituzione e rimborsi d'imposte	59.763.078	55.212.892	53.553.567	48.436.636	5.116.931	92,39	89,61
<b>totale missione 29</b>	<b>72.745.152</b>	<b>67.235.750</b>	<b>63.409.531</b>	<b>57.200.308</b>	<b>6.209.223</b>	<b>92,43</b>	<b>87,17</b>

Missione 34 - Debito pubblico  
E.F. 2008

Programma	Massa spendibile	Autorizzazioni di cassa	Pagato totale	Pagato c/competenza	Pagato residui	% Aut. Cassa(massa spend. i/h)	%Pag. tot./massa spendibile l/h
	h	i	l=m+n	m	n		
	85.751.101	85.115.369	79.565.807	78.854.057	711.750	99,26	92,79
oneri per il servizio del debito statale	14.709	7.831	7.831	4.084	3.747	53,24	53,24
rimborsi del debito pubblico	198.181.665	194.430.412	187.831.115	184.155.540	3.675.575	98,11	94,78
	28.972	18.299	18.299	7.625	10.674	63,16	63,16
<b>totale missione 34</b>	<b>283.976.447</b>	<b>279.571.910</b>	<b>267.423.052</b>	<b>263.021.306</b>	<b>4.401.746</b>	<b>98,45</b>	<b>94,17</b>
<b>spese finali delle due missioni</b>	<b>158.510.961</b>	<b>152.358.950</b>	<b>142.983.169</b>	<b>136.058.448</b>	<b>6.924.720</b>	<b>96,12</b>	<b>90,20</b>
<b>spese complessive delle due missioni</b>	<b>356.721.598</b>	<b>346.807.661</b>	<b>330.832.583</b>	<b>320.221.613</b>	<b>10.610.969</b>	<b>97,22</b>	<b>92,74</b>

in corsivo le spese del titolo III

i dati della missione 34 interessano il Ministero dell'economia e delle finanze e il Ministero per i beni culturali

Elaborazioni Corte dei conti su dati RGS

## Segue tavola 2.1.16

Gestione dei residui  
MISSIONE 29 - Politiche economico-finanziarie di bilancio  
E.F. 2008

*(importi in migliaia)*

Programma	residui iniziali	residui di nuova formazione		residui esercizi pregressi		residui al 31 dicembre		
		residui propri	residui di stanziamento	residui propri	residui di stanziamento	residui propri	residui di stanziamento	residui finali
Regolazione giurisdizione e coordinamento del sistema della fiscalità	846.741	624.551	16.001	148.276	0	772.827	16.001	788.828
Programmazione economico-finanziaria e politiche di bilancio	419.405	739.958	5.976	53.002	0	792.960	5.976	798.936
Prevenzione e repressione delle frodi e delle valutazioni agli obblighi fiscali	337.818	92.204	54.433	104.995	0	197.199	54.433	251.632
Regolamentazione e vigilanza sul settore finanziario	19.930	13.903	73	1.577	0	15.480	73	15.552
Regolazioni contabili, restituzione e rimborsi d'imposte	6.114.736	283.654	3.450.627	923.267	680	1.206.921	3.451.307	4.658.228
<b>totale missione 29</b>	<b>7.738.630</b>	<b>1.754.270</b>	<b>3.527.110</b>	<b>1.231.117</b>	<b>680</b>	<b>2.985.386</b>	<b>3.527.790</b>	<b>6.513.176</b>

MISSIONE 34 - Debito pubblico  
E.F. 2008

Programma	residui iniziali	residui di nuova formazione		residui esercizi pregressi		residui al 31 dicembre		
		residui propri	residui di stanziamento	residui propri	residui di stanziamento	residui propri	residui di stanziamento	residui finali
	711.879	584.016	0	129	0	584.145	0	584.145
oneri per il servizio del debito statale	6.878	3.747	0	2.567	0	6.314	0	6.314
rimborsi del debito pubblico	3.737.504	611.015	16.935	61.929	0	672.944	16.935	689.880
	10.674	10.674	0	0	0	10.674	0	10.674
<b>totale missione 34</b>	<b>4.466.935</b>	<b>1.209.452</b>	<b>16.935</b>	<b>64.625</b>	<b>0</b>	<b>1.274.077</b>	<b>16.935</b>	<b>1.291.012</b>

spese finali delle due missioni	8.457.387	2.342.032	3.527.110	1.233.813	680	3.575.845	3.527.790	7.103.635
spese complessive delle due missioni	12.205.565	2.963.722	3.544.045	1.295.742	680	4.259.463	3.544.725	7.804.189

*In corso le spese del titolo III*  
i dati della missione 34 interessano il Ministero dell'economia e delle finanze e il Ministero per i beni culturali  
Elaborazioni Corte dei conti su dati RGS

## ALLEGATO

### ELENCO CAPITOLI FONDO

PAGINA BIANCA

**BILANCIO DELLO STATO – E,F. 2008**  
(struttura governativa antecedente al DL 85/2008)

<b>Ministero dell'economia e delle finanze</b>	
1055	Fondo da ripartire per provvedere ad eventuali sopravvenute maggiori esigenze di spese per consumi intermedi
1313	Somma da corrispondere a titolo di equa ripartizione per violazione del termine ragionevole del processo e per il mancato rispetto della convenzione europea per la salvaguardia dei diritti dell'uomo e delle liberta' fondamentali, ivi comprese le spese legali e gli interessi
1346	Fondo unico di amministrazione per il miglioramento dell'efficacia e dell'efficienza dei servizi istituzionali
1570	Somme da corrispondere ad enti, fondi e casse previdenziali per la maggiorazione del trattamento pensionistico per gli ex combattenti
1581	Contributo da corrispondere al fondo di previdenza costituito presso l'INPS in relazione agli squilibri gestionali derivanti dall'erogazione dei trattamenti previdenziali spettanti agli ex dipendenti degli enti portuali di Genova e Trieste
1582	Somma occorrente per l'integrazione degli oneri previdenziali gravanti sul fondo pensioni del personale delle abolite imposte comunali di consumo
1587	Contributo per la copertura del disavanzo del fondo pensioni per il personale delle Ferrovie dello Stato S.p.A.
1589	Fondo per l'emersione del lavoro non regolare
1592	Oneri anche eventuali derivanti dalle operazioni di alienazione delle partecipazioni e dei beni da dismettere e importi differenziali da versare al fondo per l'ammortamento dei titoli di stato
1599	Fondo per il sostegno dell'attivita' dei distretti industriali della nautica da diporto
1600	Contributo da corrispondere al fondo edifici di culto
1602	Contributo al fondo edifici di culto per assegnazione di quota parte dell'otto per mille irpef di competenza dello stato
1604	Somme da assegnare all'inps, all'INAIL e all'INPDAP in relazione al trasferimento all'agenzia del demanio ai fini del pagamento dei canoni di affitto per gli immobili in uso governativo trasferiti al fondo immobili pubblici
1609	Somme derivanti da pene pecuniarie inflitte per infrazioni valutarie da assegnare al fondo di assistenza per i finanziari
1613	Contributi ad enti, istituti, associazioni, fondazioni ed altri organismi
1616	Contributo per il funzionamento della fondazione collegio europeo di parma
1618	Fondo per la prevenzione del fenomeno dell'usura
1638	Fondi relativi alle spese elettorali per il rinnovo del senato della repubblica, della camera dei deputati, del parlamento europeo e dei consigli regionali
1639	Fondo speciale destinato al soddisfacimento delle esigenze prioritariamente di natura alimentare e successivamente anche energetiche dei cittadini meno abbienti
1683	Fondo per l'inserimento nel programma statistico nazionale delle rilevazioni statistiche di genere
1707	Fondi occorrenti per il funzionamento e per la realizzazione di progetti innovativi del centro nazionale per l'informatica nella pubblica amministrazione
1900	Contributi in conto interessi da corrispondere alla cassa depositi e prestiti per il finanziamento degli interessi a carico del fondo rotativo per il sostegno alle imprese
2115	Fondo per il funzionamento della presidenza del consiglio dei ministri
2156	Intervento contributivo per i fondi gestori di previdenza complementare dei pubblici dipendenti
2160	Fondo occorrente per il funzionamento della corte dei conti

2170	Fondo occorrente per il funzionamento del Consiglio di Stato e Tribunali Amministrativi Regionali.
2182	Fondo occorrente per il funzionamento del consiglio di giustizia amministrativa della regione siciliana
2183	Fondo occorrente per gli interventi dell'editoria
2184	Fondo occorrente per gli interventi del dipartimento della protezione civile
2185	Fondo occorrente per gli interventi del servizio civile nazionale
2197	Fondo da ripartire per i trasferimenti correnti alle imprese, ivi compreso il rimborso degli oneri di servizio pubblico sostenuti da imprese pubbliche in applicazione dei contratti di servizio e di programma
2218	Fondo occorrente per far fronte agli oneri per interessi ed altre spese connessi alle operazioni di ricorso al mercato
2240	Spese di commissione, di cambio ed altre relative ai pagamenti, al movimento di fondi e di effetti ed alla negoziazione di titoli all'estero
2248	Premio da attribuire alle cartelle fondiarie
2260	Interessi compresi nelle annualità quindicennali dovute per il finanziamento del fondo per l'occupazione, nonché per la realizzazione delle politiche per il lavoro.
2268	Rimborso agli istituti di credito della quota interessi delle rate di ammortamento dei mutui contratti in relazione alla liquidazione del fondo gestione istituti contrattuali lavoratori portuali
2313	Interessi sulle somme anticipate dalla cassa depositi e prestiti sul fondo rotativo per la progettualità
2314	Interessi sulle somme anticipate dalla cassa depositi e prestiti sul fondo per le anticipazioni agli enti locali in relazione alle spese in conto capitale eccedenti il limite fissato dal patto di stabilità interno
2700	Fondo sanitario nazionale
2701	Finanziamento del fondo sanitario nazionale in relazione alle minori entrate dell'IRAP
2703	Fondo da ripartire per l'erogazione di benefici in favore dei militari di leva e di carriera appartenenti alle forze armate, ai corpi armati e ai corpi militarmente ordinati infortunati o caduti durante il periodo di servizio e dei loro superstiti
2704	Fondo transitorio per il riequilibrio delle regioni interessate da elevati disavanzi strutturali nel settore sanitario
2727	Fondo per finanziare le attività connesse al conferimento ai comuni delle funzioni catastali
2780	Fondo corrispondente a quota parte dell'importo dell'8 per mille del gettito irpef da utilizzare dallo stato per interventi straordinari per fame nel mondo, calamità naturali, assistenza ai rifugiati e conservazione di beni culturali
2797	Fondo occorrente per l'attuazione dell'ordinamento regionale delle regioni a statuto speciale.
2799	Fondo occorrente per l'attuazione dello statuto speciale della regione Friuli Venezia Giulia in materia di finanza regionale
2813	Fondo occorrente per il finanziamento dei programmi di infrastrutture da eseguire nel quadro degli accordi di comune difesa, con contributi multinazionali
2814	Fondo da ripartire per la realizzazione dei progetti di gemellaggio relativi al programma "phare" dell'unione europea
2815	Fondo per il miglioramento dell'efficienza dei veicoli adibiti al servizio di trasporto degli ammalati e dei feriti effettuato dagli enti di assistenza e di pronto soccorso
2816	Fondo finalizzato al miglioramento dell'efficienza energetica e la riduzione delle emissioni ambientali delle autovetture da noleggio