ATTI PARLAMENTARI

XIII LEGISLATURA

CAMERA DEI DEPUTATI

Doc. XV
n. 187

RELAZIONE DELLA CORTE DEI CONTI

AL PARLAMENTO

sulla gestione finanziaria degli Enti sottoposti a controllo in applicazione della legge 21 marzo 1958, n. 259

ENTE AUTONOMO PARCO NAZIONALE D'ABRUZZO

(Esercizi 1988, 1989, 1990, 1991, 1992, 1993, 1994, 1995, 1996 e 1997)

Trasmessa alla Presidenza il 30 marzo 1999

TIPOGRAFIA DEL SENATO (200)

PAGINA BIANCA

INDICE

Determinazione della Corte dei conti n. 15/99 del 9 marzo 1999 ..... *Pag.* 5

Relazione sul risultato del controllo eseguito sulla gestione finanziaria dell'Ente Autonomo Parco Nazionale d'Abruzzo per gli esercizi dal 1988 al 1997 ..... » 7

DOCUMENTI ALLEGATI:

Esercizio 1988:

Relazione del Presidente ..... » 113
Relazione del Collegio dei Revisori (verbale n. 2/91) * ..... » 123
Bilancio consuntivo ..... » 127

Esercizio 1989:

Relazione del Presidente ..... » 213
Relazione del Collegio dei Revisori (verbale n. 2/91) * ..... » 225
Bilancio consuntivo ..... » 229

Esercizio 1990:

Relazione del Presidente ..... » 313
Relazione del Collegio dei Revisori (verbale n. 2/91) * ..... » 327
Bilancio consuntivo ..... » 331

Esercizio 1991:

Relazione del Presidente ..... » 415
Bilancio consuntivo ..... » 431

Esercizio 1992:

Relazione del Presidente ..... » 515
Bilancio consuntivo ..... » 525

Esercizio 1993:

Relazione del Presidente ..... » 609
Relazione del Collegio dei Revisori (verbale n. 2/94) * ..... » 619
Bilancio consuntivo ..... » 625

Esercizio 1994:

Relazione del Presidente ..... » 711
Relazione del Collegio dei Revisori (verbale n. 4/96) * * ..... » 719
Bilancio consuntivo ..... » 727

Esercizio 1995:

Relazione del Presidente ..... » 813
Relazione del Collegio dei Revisori (verbale n. 4/96) * * ..... » 821
Bilancio consuntivo ..... » 829

Esercizio 1996:

Relazione del Presidente ..... » 893
Relazione del Collegio dei Revisori (verbale n. 2/97) ..... » 901
Bilancio consuntivo ..... » 915
Verbale Comunità del Parco ..... » 1008

Esercizio 1997:

Relazione del Presidente ..... » 1011
Relazione del Collegio dei Revisori (verbale n. 4 e 8 del 1998) ... » 1019
Bilancio consuntivo ..... » 1027
Verbale Comunità del Parco ..... » 1116

Dettaglio allegati:

* La relazione del Collegio dei revisori per i conti consuntivi relativi agli anni 1988-89-90 è unica.

* * La relazione del Collegio dei revisori per i conti consuntivi relativi agli anni 1994 e 1995 è unica.

Determinazione n. 15/99

LA CORTE DEI CONTI

IN SEZIONE DEL CONTROLLO SULLA GESTIONE FINANZIARIA DEGLI ENTI A CUI LO STATO CONTRIBUISCE IN VIA ORDINARIA

nell'adunanza del 9 marzo 1999;

visto il testo unico delle leggi sulla Corte dei conti approvato con regio decreto 12 luglio 1934, n. 1214;

vista la legge 21 marzo 1958, n. 259;

vista la legge 14 gennaio 1994, n. 20;

visto il decreto del Presidente della Repubblica in data 29 aprile 1996, con il quale l'Ente Autonomo Parco Nazionale d'Abruzzo è stato sottoposto al controllo della Corte dei conti, ai sensi dell'articolo 2 della legge 21 marzo 1958, n. 259;

visti i conti consuntivi dell'Ente suddetto, relativi agli esercizi finanziari dal 1988 al 1997, nonchè le annesse relazioni del Presidente dell'Ente e le relazioni del Collegio dei revisori relative ai suindicati consuntivi, trasmessi alla Corte in adempimento dell'articolo 4 della citata legge n. 259 del 1958;

esaminati gli atti;

udito il relatore, Consigliere dottor Antonio De Troia e, sulla sua proposta, discussa e deliberata la relazione con la quale la Corte, in base agli atti ed agli elementi acquisiti, riferisce alle Presidente delle due Camere del Parlamento il risultato del controllo eseguito sulla gestione finanziaria dell'Ente per gli esercizi suindicati;

ritenuto che, assolto così ogni prescritto incombente, possa, a norma dell'articolo 7 della citata legge n. 259 del 1958, darsi corso alla comunicazione alle dette Presidenze, oltre che dei conti consuntivi – corredati delle relazioni degli organi amministrativi e di revisione – della relazione come innanzi deliberata, che alla presente si unisce perchè ne faccia parte integrante;

P. Q. M.

comunica, a norma dell'articolo 7 della legge n. 259 del 1958, alle Presidenze delle due Camere del Parlamento, insieme con i conti consuntivi per gli esercizi dal 1988 al 1997 – corredati delle relazioni degli organi amministrativi e di revisione – dell'Ente Autonomo Parco Nazionale d'Abruzzo, l'unita relazione con la quale la Corte riferisce il risultato del controllo eseguito sulla gestione finanziaria dell'Ente stesso.

L'ESTENSORE
f.to Antonio De Troia

IL PRESIDENTE
f.to Luigi Schiavello

PAGINA BIANCA

RELAZIONE SUL RISULTATO DEL CONTROLLO ESEGUITO SULLA GESTIONE FINANZIARIA DELL'*ENTE AUTONOMO PARCO NAZIONALE D'ABRUZZO* PER GLI ESERCIZI DAL 1988 AL 1997.

SOMMARIO

PREMESSA. - 1. Notazioni generali. - 2. Profilo ordinamentale. - 3. La funzione di vigilanza. - 4. L'attività di controllo interno. - 5. Personale. - 6. Anomalie nel settore del Personale. - 7. Struttura organizzativa dell'Ente Autonomo Parco Nazionale d'Abruzzo. - 8. Attività istituzionale. - 9. Mezzi finanziari. - 10. La gestione finanziaria. - 11. Risultanze della verifica contabile da parte dei servizi ispettivi dell'Ispettorato Generale di Finanza della Ragioneria Genrale dello Stato. - 12. Il conto finanziario. - 13. La situazione amministrativa. - 14. Il conto economico. - 15. La situazione patrimoniale. - 16. I residui. - 17. Conclusioni

PAGINA BIANCA

Premessa

Con la presente relazione continua la funzione referente della Corte dei conti, a norma dell'art. 2 della legge 21 marzo 1958, n. 259 e dell'art. 3 della legge 14 gennaio 1994, n. 20 in ordine al risultato del controllo eseguito sulla gestione finanziaria dell'Ente Autonomo Parco Nazionale d'Abruzzo per gli esercizi 1988 - 1997.

Detto ente è iscritto alla categoria IV della tabella allegata alla legge 20 marzo 1975, n. 70 ed è inserito nella tabella A allegata alla legge 21 ottobre 1984, n. 720 istitutiva del sistema di Tesoreria Unica per enti ed organismi pubblici.

Ad esso si applicano le disposizioni recate dall'art. 25 della legge 5 agosto 1978, n. 468 (riguardanti l'adeguamento del sistema della contabilità e del bilancio a quello annuale di competenza e di cassa dello Stato), dal D.P.R. 18 dicembre 1979, n. 696, dal decreto legislativo 3 febbraio 1983, n. 29, e dall'art. 10 del decreto legislativo n. 279 del 1997 che impone, in via generale, l'obbligo di adottare una contabilità economica.

Il non breve periodo al quale la presente relazione ha riguardo, consente una visione diacronica delle problematiche che interessano l'Istituto, visione che potrà essere utile, oltre che per il sindacato che al Parlamento spetta, per le scelte che lo stesso nella materia vorrà adottare.

1. - Notazioni generali

1.1 - Preliminare ad ogni considerazione e valutazione di ordine gestorio appare il riferimento alle significative disposizioni recate dalla legge 26 dicembre 1991, n. 394 la quale (art. 1 comma 1° e 2°) ".... in attuazione degli articoli 9 e 32 della Costituzione e nel rispetto degli accordi internazionali, detta principi fondamentali per l'istituzione e la gestione delle aree protette, al fine di garantire e promuovere, in forma coordinata, la conservazione e la valorizzazione del patrimonio naturale del paese. Ai fini della presente legge costituiscono patrimonio naturale le formazioni fisiche, geologiche, geomorfologiche e biologiche, o gruppi di esse, che hanno rilevante valore naturalistico ed ambientale".

Per realizzare lo scopo della conservazione e valorizzazione di tale patrimonio, la legge prescrive che i territori nei quali sono presenti i valori che lo costituiscono siano sottoposti ad uno speciale regime di tutela e di gestione, denominando i medesimi "aree protette" e prevedendone la classificazione in parchi nazionali, parchi naturali regionali e riserve naturali, statali e regionali.

Nello schema della legge-quadro, le due funzioni essenziali della realizzazione della protezione della natura sono quelle della programmazione e della istituzione delle aree protette, e con riferimento alla fase più propriamente attuativa, deve evidenziarsi che l'art. 8, comma 1, prevede che i "parchi nazionali, individuati e delimitati secondo le modalità di cui all'art. 4, sono istituiti e delimitati in via definitiva con decreto del Presidente della Repubblica su proposta del Ministro dell'ambiente, sentita la Regione".

Ne conseguirebbe che l'istituzione deve avvenire con atto di alta amministrazione, e cioè con decreto del Presidente della Repubblica su proposta del Ministro dell'ambiente, dopo che sono state sentite la Regione o le Regioni interessate. Senonché il comma 6 dello stesso art. 8, sancisce che, "salvo quanto previsto dall'art. 34, commi 1 e 2, e dall'art. 35, commi 1, 3, 4, 5, alla istituzione di enti parco si provvede sulla base di apposito provvedimento legislativo".

La legge quadro inoltre affronta la tematica della disciplina degli strumenti necessari per la loro gestione, e il nucleo centrale di questa disciplina viene dettato in merito ai parchi nazionali.

Prendendo in esame gli organismi di gestione del parco, si osserva che la legge quadro si sforza di attuare anche in questo caso il principio, più volte ribadito dalla Corte Costituzionale, della collaborazione tra Stato, Regioni ed enti locali. Il criterio seguito è quello di prevedere da un lato l'ente parco, alla cui costituzione partecipano lo Stato, le regioni e gli enti locali, e dall'altro lato la Comunità del parco, organo a struttura collegiale, costituito da rappresentanti delle regioni e degli enti locali, le cui funzioni sono propositive e consultive.

L'ente parco, ai sensi dell'art. 9, l. cit., ha personalità di diritto pubblico, sede legale e amministrativa nel territorio dell'area naturale protetta ed è sottoposto alla vigilanza del Ministro dell'ambiente [1].

Organi dell'ente parco sono il Presidente, il Consiglio direttivo, la Giunta esecutiva, il Collegio dei revisori dei conti, la Comunità del Parco.

Non è organo dell'ente il direttore del parco che è nominato dal Ministro dell'ambiente ed è scelto in una rosa di tre candidati proposti dal consiglio direttivo tra soggetti iscritti ad un albo di idonei all'esercizio dell'attività di direttore del parco costituito presso il Ministero dell'ambiente, al quale si accede mediante procedura concorsuale per titoli. Il presidente del parco provvede a stipulare con il direttore nominato un contratto di diritto privato per una durata non superiore a cinque anni.

Il direttore, che rappresenta il vertice della struttura burocratica, si trova, peraltro, in una posizione peculiare, in quanto è nominato dal Ministero dell'ambiente, ma dipende funzionalmente dall'ente parco, presso il quale presta servizio.

Dopo aver provveduto a disciplinare la costituzione e l'organizzazione dell'ente, la legge quadro si preoccupa di dotare lo stesso degli strumenti giuridici necessari alla gestione del parco.

La tutela del valori naturali e ambientali viene realizzata dall'ente parco attraverso l'adozione di uno strumento a contenuto complesso che prende il nome di "piano del parco" (art. 12, l. n. 394/1991).

Il piano è chiamato a disciplinare una serie di contenuti attinenti alla organizzazione generale del territorio ed alla sua articolazione in aree o parti,

---

1 - La Corte costituzionale, nella decisione (9 luglio / 27 luglio 1992, n. 366 definisce il parco "quale istituzione giuridica strumentale rispetto all'esercizio di competenze statali vertenti su aree protette di interesse nazionale o internazionale".

caratterizzate da forme differenziate di uso, godimento e tutela; alla previsione di vincoli, di destinazioni di uso pubblico o privato e di norme di attuazione, con riferimento alle singole aree o parti di piano; alla determinazione di sistemi di accessibilità veicolari e pedonali, con puntuale riguardo a percorsi, accessi e strutture riservati a disabili, portatori di handicap ed agli anziani; alla creazione di sistemi di attrezzature e di servizi finalizzati alla gestione ed alla funzione sociale dell'area naturale protetta, quale musei, centri di visite, uffici informativi, aree di campeggio, attività agrituristiche; e, infine, alla definizione di indirizzi e criteri per gli interventi riguardanti la flora spontanea, la fauna selvatica e l'ambiente in genere.

Altro strumento previsto dalla legge-quadro per la gestione del parco è il regolamento del parco.

L'art. 11 della legge-quadro sancisce che esso "disciplina l'esercizio delle attività consentite entro il territorio del parco" e, in particolare, "a) la tipologia e le modalità di costruzione di opere e manufatti; b) lo svolgimento delle attività artigianali, commerciali, di servizio e agro-silvo-pastorali; c) il soggiorno e la circolazione del pubblico con qualsiasi mezzo di trasporto; d) lo svolgimento di attività sportive, ricreative ed educative; e) lo svolgimento di attività di ricerca scientifica e biosanitaria; f) i limiti alle emissioni sonore, luminose o di altro genere, nell'ambito della legislazione in materia; g) lo svolgimento delle attività da affidare a interventi di occupazione giovanile, di volontariato, con particolare riferimento alle comunità terapeutiche e al servizio civile alternativo; h) l'accessibilità nel territorio del parco attraverso percorsi e strutture idonee per disabili, portatori di handicap e anziani". Lo stesso articolo prescrive poi che "nei parchi sono vietate le attività e le opere che possano compromettere la salvaguardia del paesaggio e degli ambienti naturali tutelati, con particolare riguardo alla flora e alla fauna protette ed ai rispettivi habitat", elencando in particolare alcune di queste attività ed opere.

Ulteriore strumento importante per la gestione del parco è il "nulla osta".

Il rilascio di concessioni, autorizzazioni, riguardanti interventi, impianti ed opere all'interno dell'area naturale protetta viene subordinato ad un preventivo "nulla osta" al fine di accertare la conformità tra le disposizioni del piano ed il regolamento ed il contenuto del provvedimento che si intende adottare. Detto atto deve essere adottato nel termine di sessanta giorni dalla richiesta, salva la

possibilità, riconosciuta al Presidente del Parco, di rinviare la decisione per una sola volta, di trenta giorni, previa comunicazione al richiedente.

L'esame delle richieste di nulla osta può essere devoluto con deliberazione del Consiglio direttivo ad un apposito comitato, la cui composizione ed attività sono disciplinate dal regolamento del parco.

L'inerzia tenuta dall'ente parco, adito con la richiesta del nulla osta, configura un'ipotesi di silenzio-accoglimento, posto che decorso inutilmente il termine previsto, l'assenso si intende rilasciato.

Il quarto ed ultimo strumento di gestione del parco previsto dall'art. 14 della legge-quadro, è il piano pluriennale economico e sociale. E' questo uno strumento a mezzo del quale, nel rispetto delle finalità del parco e dei vincoli stabiliti dal piano e dal regolamento medesimo, la Comunità del parco promuove le iniziative che, compatibilmente con la tutela naturalistica ed ambientale, siano atte a favorire lo sviluppo economico e sociale delle collettività residenti all'interno del parco e nei territori adiacenti.

Deve più in generale comunque rilevarsi che la legge cornice prevede in più parti l'osservanza di procedure di cooperazione e di intesa e ciò perchè l'esercizio dei poteri attinenti alla protezione della natura involge ambiti oggettivi caratterizzati da un complesso intreccio di competenze.

Al fine di attuare forme di collaborazione adeguate ai momenti di interferenza tra competenza statale e quella degli enti territoriali la legge prevedeva ai sensi dell'art. 3 un apposito "Comitato per le aree naturali protette", quale organo misto, composto da rappresentanti statali e regionali.

Detto organo è stato soppresso ai sensi del'art. 7 del decreto legislativo 28 agosto 1997, n. 281 e le relative funzioni sono esercitate dalla Conferenza Stato-Regioni.

Come già detto, la tutela dei valori naturali ed ambientali che rientra tra le attribuzioni dell'ente parco viene realizzata in base alla disciplina vigente attraverso l'adozione di uno strumento a contenuto complesso che prende il nome di "piano del parco".

L'attuazione della pianificazione avviene attraverso la sostanziale garanzia di un procedimento di elaborazione caratterizzato dal principio del contraddittorio tra il singolo interessato e la P.A. in modo da consentire un reale momento di confronto tra interesse pubblico e privato nella comune ricerca di un

equilibrio ottimale, e, insieme, attraverso il riconoscimento della partecipazione, in fasi diverse dell'iter operativo e con scansione temporale precise, dell'ente parco che elabora il piano, dei comuni cointeressati alla disciplina pianificatoria delle aree di promozione economica e sociale e della Regione che adotta lo strumento.

Ne deriva - come già in precedenza rilevato - un modulo procedimentale complesso che si pone in contraddizione con il principio dell'efficienza dell'azione amministrativa per essere caratterizzato da difficoltà operative implicanti tempi sicuramente lunghi anche se preordinati alla garanzia di un corretto coordinamento dei diversi interessi pubblici coinvolti, attuata attraverso una estensione delle forme di partecipazione o di interventi nel procedimento. Ciò implica il rischio che il piano nel momento in cui giunge ad approvazione possa evidenziare una carenza di corrispondenza tra le scelte effettuate e le esigenze sopraggiunte.

Il procedimento di approvazione del piano, pur nella sua apparente linearità, si appalesa, pertanto, sul piano attuativo macchinoso e lento; prova ne è che nessun documento di pianificazione è stato ad oggi approvato e tale inadempienza va sottolineata in ragione della rilevanza essenziale dell'atto, là dove, invece, il termine massimo previsto a tal fine dalla citata legge (art. 12, 3° comma) è di 18 mesi dalla costituzione degli organi dell'ente parco, dopo il quale, esauritasi con esito negativo una fase intermedia gestita da un comitato rappresentativo (del Ministero dell'Ambiente, delle regioni e province autonome) si passa alla decisione definitiva del Consiglio dei Ministri.

Di fronte ai siffatti tempi lunghi, dei quali non è prevedibile la conclusione, la Corte ritiene che sia opportuna, al fine di imprimere una più intensa dinamica al coordinamento degli interessi coinvolti dalla pianificazione (e successive modificazioni) l'adozione - previa modifica normativa - di un modulo procedimentale convenzionale (tipo conferenza dei servizi: art. 14 e ss. legge 7 agosto 1990, n. 241) quale strumento idoneo a sviluppare e rendere effettiva la cooperazione in vista degli obiettivi comuni imposti dalla legge quadro.

Infatti detta figura organizzatoria, da attivare dopo l'acquisizione delle osservazioni scritte presentate ai sensi dell'art. 14, 4° comma della legge 394 del 1991, attraverso la contestuale partecipazione delle amministrazioni portatrici degli interessi coinvolti dall'adottando piano, meglio risponde all'esigenza non

solo di accelerare i tempi del procedimento rendendo contestuali le determinazioni spettanti a ciascuna amministrazione, ma anche alla possibilità di consentire dialogo e reciproca interlocuzione, senza, peraltro, modificare le competenze in ordine ai singoli atti del procedimento (pareri, intese) ed al provvedimento finale.

Analoghe considerazioni vengono formulate anche per l'approvazione del regolamento del parco il cui procedimento si snoda attraverso il parere degli enti locali interessati nonchè l'intesa con le regioni e le province autonome interessate

Occorre rilevare che il modello organizzativo dell'ente parco sopra delineato, alla luce anche della eterogenea composizione degli organi di gestione, in cui prevale la rappresentanza delle giunte municipali scelte in base a criteri di maggioranza o minoranza politica, sembra esaltare la complessità di apparato e procedure, ispirati a principi di coordinamento, partecipazione e razionale programmazione che, pur validi in astratto, possono portare, proprio per la difficoltà di addivenire a soluzioni concertate soddisfacenti per le parti che esprimono una qualche forma di potere, ad un'azione inefficace o eventualmente ad una carenza di azione.

Inoltre l'impianto sotteso alla normativa "de qua" ha fatto prevalere una impostazione organizzativa e gestionale aderente ad un anacronistico modulo burocratico, là dove, invece, l'esigenza, di una gestione ispirata a moderni canoni di efficienza, efficacia, economicità avrebbe dovuto suggerire un profilo di imprenditorialità caratterizzato da dinamismo nelle scelte da operare e portare ad esecuzione in un quadro programmatico e di pianificazione degli interessi e valori afferenti l'area del parco, elaborato da un organismo unitario formato dai rappresentanti delle forze sociali, politiche ed anche economiche, interagenti nell'area del parco, unitamente a quelle del mondo scientifico.

Inoltre un ruolo particolare di centralità nella gestione del parco avrebbe dovuto assumere la figura del direttore - da scegliere secondo criteri di managerialità -, delineando uno spazio di competenze sganciato dal consiglio, che gli dovrebbe consentire un'efficienza operativa orientata a proficui risultati di buona gestione.

Le considerazioni formulate in ordine alla normativa di cui alla citata legge quadro sulle aree protette trova esatta conferma solo che si consideri che nessuno dei punti qualificanti della sua disciplina (piano del parco, regolamento

del parco, piano pluriennale economico e sociale) ha ricevuto a tutt'oggi attuazione.

1.2. - La cennata rinovellata cornice normativa rende in parte superate ed in parte ancora attuali le principali problematiche già evidenziate nel precedente referto che, al fine di assicurare l'indispensabile collegamento e coerenza tra le relazioni rese, si richiamano.

In particolare veniva:

- segnalata l'esigenza di adottare il regolamento relativo all'ordinamento dei servizi in attuazione dell'art. 25 della legge n.70 del 1975;
- affermata la necessità di provvedere, nelle forme di legge, alla copertura dell'organico del personale;
- rappresentata la necessità, anche attraverso l'adozione di un regolamento di organizzazione che specifichi competenze ed attribuzioni, di provvedere con tempestività alle spese di investimento, utilizzando i cospicui fondi stanziati dalla Regione Abruzzo e dallo Stato;
- affermata la necessità che il Consiglio di Amministrazione segni la vita dell'ente attraverso più frequenti riunioni al fine di adottare i provvedimenti di sua competenza.

Per quanto riguarda i documenti contabili veniva segnalata la necessità:

1) che i preventivi ed i consuntivi venissero approvati nei termini fissati dal regolamento di contabilità e che su di essi intervenisse la tempestiva pronuncia dell'Amministrazione vigilante;
2) che i preventivi venissero in ogni caso adottati prima dell'inizio dell'esercizio al quale si riferiscono.
3) che l'Ente approntasse con urgenza l'inventario dei beni mobili ed immobili e seguisse con particolare cura le registrazioni contabili;

Veniva, infine, censurato l'omesso o carente esercizio da parte del Ministero dell'Agricoltura e delle foreste, del generale potere di vigilanza ad esso demandato sia dalla normativa generale di cui alla legge n.70 del 1975 che dalla specifica disciplina di cui all'art. 7, u.c. del D.P.R. 30 giugno 1951, n.595.

Bisogna da ultimo aggiungere che, considerata la particolare rilevanza delle modifiche apportate dalla legge n. 394/1991 e dei conseguenti effetti gestori, l'analisi si soffermerà sugli ultimi esercizi non mancando, peraltro, di evidenziare, là dove significative, le discrasie gestorie e le questioni più rilevanti ai periodi meno recenti.

2. - Profilo ordinamentale

2.1. - L'Ente Autonomo Parco Nazionale d'Abruzzo (di seguito P.N.A.) istituito inizialmente con R.D.L. 11 gennaio 1923, n. 257 (convertito nella legge 12 luglio 1923, n. 1511) e successivamente ricostituito con Legge 21 ottobre 1950, n. 991, ha trovato la sua piena disciplina organizzativa nel D.P.R. 30 giugno 1951, n. 535.

Tale ultima normativa qualifica l'ente "de quo" quale persona giuridica di diritto pubblico, posta sotto la vigilanza del Ministero dell'Agricoltura e delle foreste (art. 1); ne individua gli organi, tutti di nomina governativa (artt. 2, 3 e 4); le modalità di funzionamento (artt. 5, 6, 7, 8 e 9); disciplina sia il trasferimento di beni, diritti e privilegi e delle connesse passività (art. 13) che le entrate con cui far fronte alle spese per il suo funzionamento e detta disposizioni circa il controllo da parte del Ministero vigilante (che oggi è quello dell'Ambiente ai sensi della legge n. 349 dell'8 luglio 1986) sugli organi (art. 5) e sugli atti del P.N.A. (art. 7).

Detto ordinamento, salva la disciplina in ordine alle modalità di esercizio del suindicato potere di vigilanza e alla gratuità delle funzioni di Presidente e di membro del Consiglio di Amministrazione (oggi Consiglio Direttivo) prevista dall'art. 2, 2° comma del D.P.R. 535/1951, deve ritenersi definitivamente superato con la novella legge 6 dicembre 1991, n. 394 con la quale si è provveduto, fra l'altro, alla previsione tipologica della struttura dell'ente parco, alla istituzione di nuovi parchi nazionali e alla previsione del procedimento di adeguamento, ai principi innovativi da essa novella introdotti, della previgente disciplina dei parchi nazionali già esistenti, fra i quali il P.N.A. (art. 35).

Detto adeguamento è stato attuato, per l'ente di cui trattasi, con decreto del Presidente del Consiglio dei Ministri del 26 novembre 1993 con cui per quanto attiene l'articolazione funzionale dell'ente, è stata, nella sostanza, richiamata la tipologia organizzativa prevista dalla legge quadro. E' mancato, invece, ogni necessario intervento, inteso ad evitare alcune discrasie ordinamentali, che nel corso della relazione saranno ampiamente trattate, fra l'assetto normativo previsto originariamente per il P.N.A. e l'attuale disciplina generale di cui alla più volte citata legge quadro.

Tra le fonti normative dell'ordinamento dell'ente non può, invece, essere ricompreso il "regolamento di organizzazione ed amministrazione" che, in data 28/11/1977, fu deliberato dal Consiglio di amministrazione in forza del potere ad esso conferito dall'art. 7, 1° comma, n. 1, del D.P.R. 30 giugno 1951, n. 535.

Tale regolamento, infatti, è rimasto giuridicamente privo di efficacia non risultando che esso abbia mai riportato la prescritta approvazione ministeriale.

Inoltre è da rilevare che la deliberazione relativa allo schema del regolamento del personale ed ordinamento dei servizi adottata in data 14 dicembre 1976 non concluse l'iter procedimentale di approvazione nel termine previsto dall'art. 25, I comma della legge 20 marzo 1975, n. 70, per cui al relativo adempimento provvide ai sensi del III comma del citato articolo, con proprio decreto emesso il 29 novembre 1982 il Presidente del Consiglio di concerto con i Ministri per l'Agricoltura e foreste e per il Tesoro.

Senonchè il testo approvato non contiene alcuna disciplina in tema di ordinamento dei servizi, lasciando così inattuata la prescrizione dell'art. 25 della legge 70/1975, la cui formulazione non lascia dubbi sia quanto all'obbligo di provvedere su tale materia in conformità alla legge stessa, sia quanto alla priorità di tale essenziale adempimento rispetto alla deliberazione del regolamento organico del personale; e ciò in perfetta coerenza con quegli elementari principi logico-organizzativi, che nel caso di specie diventano anche giuridici, da cui discende l'ovvia subordinazione della regolamentazione delle dotazioni organiche e delle funzioni del personale all'effettivo assetto ordinamentale dell'ente.

Restano, pertanto, prive del necessario presupposto tutte quelle deliberazioni adottate in ordine alla determinazione dei carichi di lavoro, alla pianta organica e all'articolazione dei servizi interni dell'ente.

La necessità che in tema di assetto organizzativo e funzionale dell'ente fosse data sollecita integrale attuazione alla disposizione dell'art. 25 suindicato anche per la parte concernente l'ordinamento dei servizi, e non solo per quella relativa all'organico del personale, fu oggetto di specifico rilievo censorio da parte della Corte con riferimento tanto all'Ente, quanto al Ministero vigilante e alla stessa Presidenza del Consiglio dei Ministri, quale titolare di poteri di sostituzione, e ciò sia nella sua relazione per gli esercizi dal 1978 al 1983, sia in quella per gli esercizi dal 1984 al 1987, essendo perdurata, anche nel corso di questi ultimi, l'inadempienza.

Con nota del 18 marzo 1994 il Presidente dell'ente ha comunicato che "per quanto concerne l'ordinamento dei servizi e l'organizzazione", mentre "non sono state emanate norme regolamentari ad integrazione del vigente Regolamento Organico del Personale di cui al Decreto del Presidente del Consiglio dei Ministri 29/11/1982", la situazione non è modificata rispetto a quanto da egli stesso comunicato con precedente nota del 15 dicembre 1989 e che, quindi, "oltre alla normativa generale per gli Enti pubblici non economici si fa riferimento al Regolamento di Organizzazione e Amministrazione approvati con deliberazione del Consiglio di Amministrazione dell'ente n. 69/11/77 del 28 novembre 1977".

2.2 - In tema di ordinamento dell'Ente, riguardato sul piano delle sua articolazione territoriale, la Sezione nel passato ha rilevato la difformità dell'assetto organizzativo dell'Ente rispetto alla prescrizione di cui all'art. 1, 2° comma del D.P.R., già citato, n. 535/1951, che così testualmente dispone: "l'ente ha la sua sede in Roma ed un ufficio distaccato in Pescasseroli (Aquila)".

La cennata articolazione territoriale è stata recepita e confermata con il suindicato decreto di adeguamento che, su impugnativa della Regione Abruzzo, è stato annullato con decisione del Tribunale Amministrativo Regionale del Lazio, limitatamente alla parte in cui si stabilisce in Roma la sede del P.N.A.

Detta decisione è stata confermata dal Consiglio di Stato il quale ha motivatamente ritenuto che quello della territorialità della sede dell'Ente parco è uno dei principi fondamentali della più volte richiamata legge quadro sulle aree protette, e, come tale, non suscettibile di essere derogato se non per espressa previsione di legge che, nella specie, difetta.

In tal modo - ad avviso della Sezione - si realizza, su piano fattuale, non solo un avvicinamento degli organi rappresentativi dell'Ente al complesso degli interessi che animano il territorio del parco, ma anche un migliore coordinamento organizzativo e funzionale dei vari servizi ed uffici in cui è articolato l'ente stesso e si eliminano non poche disfunzioni sul piano della sua efficienza operativa.

Al fine di ottemperare alla citata decisione del Consiglio di Stato, il P.N.A. ha adottato la deliberazione n. 40 del 20 febbraio 1998 prevedendo nel relativo dispositivo:

"- di collocare la sede legale dell'Ente all'interno del territorio del Parco Nazione d'Abruzzo .....;
- di individuare ..... una sede di rappresentanza in Roma che continui ad assicurare i rapporti con gli Organi esterni, scientifici, istituzionali, parlamentari e internazionali".

Siffatta statuizione è stata sostanzialmente recepita nel decreto ministeriale del 2 ottobre 1998, con il quale, in attesa dell'approvazione dello statuto dell'Ente (dove sarà definita l'ubicazione della sede legale ed amministrativa dell'Ente stesso che dovrà essere collocata all'interno del territorio del Parco), la sede stessa è posta in via transitoria nel comune di Pescasseroli ed è autorizzato un ufficio di rappresentanza in Roma. Nelle premesse di detto decreto viene, fra l'altro, precisato che "la funzionalità di detta eventuale sede" di rappresentanza deve essere finalizzata "al solo fine di consentire il mantenimento dei rapporti con gli organi scientifici, istituzionali, parlamentari e internazionali e non la permanenza delle allocazioni in Roma di uffici amministrativi dell'Ente".

In merito alla questione di cui trattasi è da ritenere che, tenuto conto delle necessarie valutazioni di compatibilità finanziaria e delle limitate esigenze di rappresentanza connesse alle finalità dell'Ente unitamente al costo della sede romana, la allocazione in quest'ultima - come risulta dalle premesse della citata deliberazione - di alcuni servizi (Affari generali, Educazione, Interpretazione e Promozione, Grafico) sembra contraria con la citata decisione del Consiglio di Stato, secondo la quale "quello della territorialità è uno dei principi fondamentali e quindi non suscettibile di essere derogato se non per espressa previsione di legge".

2.3. - Per quanto concerne gli organi del P.N.A. (che prima del 1991 erano il Presidente, il Consiglio di amministrazione e il Collegio dei revisori) e le relative competenze, si richiamano le notazioni esposte nella parte relativa alla illustrazione del nuovo quadro normativo conseguente alla emanazione della legge 394/1991 facendo presente per ognuno di essi quanto segue.

2.3.1 Nel periodo di riferimento il Presidente dell'Ente, nominato per il quinquennio 1983-1988 con decreto del Ministro dell'Agricoltura e Foreste del 6 gennaio 1983, è stato confermato per il quinquennio 1988-1993 con decreto del

Ministro dell'Ambiente del 2 marzo 1988. A detto periodo è seguita una "prorogatio" di circa un anno che si è conclusa con la nomina della stessa persona a commissario straordinario. Tale periodo di commissariamento è cessato con la nomina del nuovo Presidente a decorrere dal 10 febbraio 1995.

La Sezione, nel rilevare che sia la "prorogatio" del Presidente che la successiva gestione commissariale si caratterizzano entrambe per la eccezionalità e la temporaneità, dovendosi pervenire in breve tempo alla ricostituzione dei normali organi di amministrazione stante l'obbligo giuridico dell'Autorità cui spetta il potere di nomina di procedere tempestivamente alla ricostituzione degli organi dell'Ente, evitando soluzioni di continuità, sottolinea l'importanza che assumono per la corretta gestione amministrativo-contabile dell'Ente i principi di organizzazione, miranti ad assicurare il rispetto della legalità, dell'imparzialità e del buon andamento secondo cui l'attività di amministrazione attiva deve essere sottoposta all'esame concomitante dell'organo di controllo interno.

Le istruttorie eseguite ai fini del presente referto hanno permesso di rilevare che sia la gestione in regime di prorogatio che quella commissariale del P.N.A. hanno omesso il compimento di importanti atti gestori producendo notevoli discrasie funzionali che possono essere così schematizzate:

- intempestiva deliberazione ed approvazione del bilancio preventivo riguardante l'esercizio;
- tardiva deliberazione del conto consuntivo del suddetto esercizio;
- omissione, come per gli altri esercizi, della redazione, in modo affidabile, dello stato patrimoniale, stante la carenza di inventariazione dei vari immobili e di quelli mobili.

2.3.2 In ordine al Consiglio di Amministrazione (Consiglio direttivo dopo l'emanazione della legge quadro) occorre rilevare che nella precedente relazione [2] la Sezione rilevava la circostanza che pur essendo venuto a scadenza il 19 aprile 1987 il quinquennio di durata in carica, lo stesso aveva continuato ad operare in regime di "prorogatio". Ciò premesso, si osserva che il successivo Consiglio di amministrazione è stato nominato con decreto del Ministro dell'Ambiente in data 23 dicembre 1988.

---

[2] - Det. n. 17/91 del 19/3/1991

Ritiene al riguardo la Corte di riaffermare il dovere dell'Amministrazione vigilante di provvedere con la necessaria tempestività alla ricostituzione degli organi dell'ente, ricordando che, con decreto legge 16 maggio 1994, n. 293 convertito con legge 16 luglio 1994, n. 444 è stata dettata una particolare disciplina della proroga degli organi amministrativi, in base alla quale è stata sancita una "prorogatio ex lege" dei medesimi limitata a quarantacinque giorni successivi alla scadenza del mandato e agli atti di ordinaria amministrazione e a quelli urgenti ed indifferibili.

La nomina ministeriale dell'attuale organo collegiale nella composizione indicata dalla legge quadro sulle aree protette è del 10 febbraio 1995.

E' da rilevare, inoltre, che l'elevato numero dei componenti del Consiglio direttivo, che trova ragione in esigenze di più ampia collegialità, non è adeguatamente - su piano fattuale - bilanciato da un modulo di amministrazione a doppio organo che, sebbene previsto nella struttura tipologica delineata dalla legge quadro n. 394 del 1991 - con la previsione di un comitato esecutivo - e recepito nel D.P.C.M. di adeguamento suindicato, non risulta eletto in assenza dell'adozione dello statuto il cui ritardo va censurato.

D'altra parte la carenza di un modulo di amministrazione binario articolato sulla contemporanea presenza, con differenti compiti, del consiglio direttivo e della Giunta esecutiva unitamente alla mancanza di un quadro programmatico rappresentativo di scelte operative volte a conseguire specifici obiettivi ritenuti prioritari, ha concorso a lasciare ampio spazio ad una gestione monocratica del Presidente che, priva di un programma, ha adottato nei vari settori decisioni che raramente- a quanto risulta - sono state sottoposte a ratifica da parte dell'organo collegiale.

2.3.3 Passando alla illustrazione del terzo organo dell'ente parco previsto dall'art. 2 del D.P.R. n. 535 del 1951, la Sezione osserva che l'art. 8 del medesimo prescriveva che il collegio dei revisori, cui era demandato il controllo di gestione contabile dell'ente, fosse composto di tre membri, nominati dal Ministro dell'Agricoltura e Foreste (e poi del Ministro dell'Ambiente), dei quali due su designazione del Ministro del Tesoro e del Ministro delle Finanze.

Ne era prevista la durata in carica di cinque anni, salve la conferma e la revoca di ciascuno dei componenti.

Secondo la legge quadro 394/1991, il collegio dei revisori è formato da tre componenti scelti tra funzionari della Ragioneria generale dello Stato ovvero tra iscritti nel ruolo dei revisori ufficiali di conti, di cui due su designazione ministeriale ed uno regionale.

Il suindicato collegio, per il quinquennio 1985-1990 è stato costituito con decreto del 10 dicembre 1985 e la sua composizione è stata modificata per la sostituzione del rappresentante del Ministero del Tesoro con decreto del 2 novembre 1987. Tale collegio ha continuato ad operare in regime di prorogatio oltre il termine della sua scadenza prevista per il dicembre 1990, in quanto il decreto di ricostituzione del medesimo è stato emanato il 25 agosto 1993. Detto organo ha funzionato fino al 15 maggio 1996, data in cui è subentrato il nuovo collegio.

Per la mancata tempestiva ricostituzione dell'organo di revisione la Sezione deve rinnovare nei confronti dell'Amministrazione vigilante la censura ad essa mossa con identica motivazione con riferimento all'organo deliberante.

In ordine alle valutazioni sull'attività di revisione svolta dal collegio, si rinvia al paragrafo n. 4 pag. 23.

2.3.4 Completa l'assetto organizzativo del P.N.A. la comunità del parco segnalando che di fatto a tutt'oggi il parere obbligatorio che detto organo deve esprimere sul bilancio e sul conto consuntivo interviene, di norma, dopo l'approvazione di detti documenti da parte del Consiglio direttivo modificando così il naturale iter procedimentale la cui funzione è proprio quella di consentire ai rappresentanti delle collettività locali dislocati nell'area del parco, di dare una valutazione di merito sugli aspetti più rilevanti della vita del parco.

Non rientra tra gli organi del P.N.A. il direttore che scelto dal Consiglio d'Amministrazione nel lontano 1968, è tuttora in carica; le sue funzioni, che non risultano specificate nel regolamento del personale del 29 novembre 1982, concernono la gestione del personale, la direzione e il coordinamento dei servizi tecnici, la vigilanza e la consulenza tecnica per gli organi rappresentativi; ai sensi del decreto legislativo 29/1993 ad esso è demandata la gestione finanziaria, tecnica e amministrativa, compresa l'adozione di tutti gli atti che impegnano l'amministrazione verso l'esterno.

2.3.5- La materia dei gettoni di presenza e delle indennità spettanti ai componenti degli organi dell'ente è stata, per il periodo sul quale si riferisce, disciplinata con delibere del Consiglio di amministrazione n. 88/87 del 26 marzo 1987 e n. 116/90 del 26 settembre 1990.

Con la prima di queste delibere, a decorrere dal 1° gennaio 1987 la misura della medaglia di presenza (gettone) per la partecipazione alle riunioni degli organi collegiali dell'ente (Consiglio di Amministrazione, commissioni) è stata stabilita nella misura di lire 30.000 (trentamila), mentre l'indennità annuale al Collegio dei revisori dei conti è stata fissata nella misura lorda di lire 1.200.000 per il presidente e lire 900.000 per i componenti del medesimo.

Con decreto del Ministero dell'Ambiente in data 4 agosto 1994 si è provveduto a stabilire le indennità di carica ai componenti gli organi di amministrazione e di controllo degli Enti parco nelle seguenti misure lorde:
- Presidente: lire 5.254.000 mensili corrispondenti al trattamento economico riconosciuto al Direttore Generale (Dirigente Superiore), con riferimento esclusivo alle tre voci retributive dello stipendio iniziale annuo lordo, indennità integrativa speciale e tredicesima mensilità, maggiorato del 20%;
- Vice Presidente: lire 1.576.000 mensili corrispondente al 30% della indennità riconosciuta al Presidente;
- componenti della Giunta esecutiva: lire 252.000 mensili;
- componenti del Consiglio direttivo: lire 135.000 mensili;
- Presidente del Collegio dei revisori dei Conti: lire 295.000 mensili;
- componenti il Collegio dei Revisori dei Conti: lire 195.000 mensili.

Il gettone di presenza per la partecipazione alle riunioni degli organi collegiali di amministrazione, ai comitati e alle commissioni previste dalla Legge 394/91, è fissato in lire 60.000 al lordo delle ritenute di legge.

La determinazione di detti compensi, peraltro carente della indicazione della relativa decorrenza, non è applicabile - fatta eccezione per il collegio di revisione - al P.N.A. per il quale vige il principio della gratuità delle funzioni di Presidente e di membro del Consiglio di amministrazione (oggi Consiglio direttivo) prevista dall'art. 2, 2° comma del D.lg.vo 535/1951 ed il conseguente divieto di corrispondere qualsiasi indennità fissa.

Detti compensi sulla base delle risultanze di bilancio appaiono erogate anche al Presidente ed ai membri del consiglio direttivo del citato ente.

In questa sede di segnala l'esigenza di approfondire la problematica concernente le eventuali spettanze economiche, rispondendo così anche alla necessità di un opportuno coordinamento.

3. - La funzione di vigilanza

3.1 La funzione di vigilanza e di controllo sulle deliberazioni del Consiglio di amministrazione (oggi Consiglio direttivo) trova, allo stato, la sua disciplina fondamentale nelle seguenti fonti normative primarie tutte applicabili - nel periodo considerato - negli ambiti di operatività di seguito indicati: la legge 70/1975, il D.P.R. 535/1951 e la legge 394/1991.

In base al combinato disposto di cui agli artt. 25, 2° comma e 29, 1° comma, della legge 70 è soggetta ad approvazione del Ministero vigilante di concerto con quello del Tesoro la delibera di adozione del regolamento organico del personale ed ordinamento dei servizi.

A norma del richiamato art. 29 sono, poi, parimenti, soggette ad approvazione del Ministero vigilante di concerto col Ministro del Tesoro le delibere concernenti: a) la definizione o la modifica della consistenza organica di ciascuna qualifica, il numero dei dirigenti degli uffici e degli addetti gli uffici stessi; b) l'aumento o la modifica degli stanziamenti relativi a spese generali e di personale in conformità degli accordi sindacali approvati dal Governo.

Per tutte le altre deliberazioni è prescritta la sola comunicazione in via specifica, per i bilanci di previsione e per i consuntivi, rispettivamente, dall'art. 30, 3° comma della legge 70 (che, tuttavia, fa salve le norme in vigore sull'approvazione) e dall'art. 32, u.c., del D.P.R. 696/1979; in via generale, dall'art. 7, u.c. del D.P.R. 535/1951.

Entro 20 giorni della ricezione, il Ministero vigilante, a norma del predetto art. 7, u.c., del D.P.R. 535/1951, può annullarle per eccesso di potere o violazione di leggi o di regolamento.

La norma, peraltro, pur se carente della esplicita previsione della acquisita esecutività delle delibere in caso di mancato annullamento, è stata costantemente interpretata da parte dell'Ente controllato come introduttiva di un termine decadenziale entro il quale esercitare la summenzionata potestà annullatoria; di talchè al decorso, senza rilievi, dei venti giorni dalla ricezione delle delibere conseguirebbe l'esecutività delle medesime.

Orbene, ad avviso della Corte, la operatività del suindicato art. 7 del D.P.R. 535/1951 resta ferma anche dopo la sopravvenuta legge 20 marzo 1975,

n. 70 contenente disposizioni nel riordinamento degli enti pubblici e ciò in quanto diversi e separati sono i piani di operatività delle suindicate normative.

La legge 70/1975 (art. 29) riguarda il momento e le modalità di adozione e di approvazione dell'ordinamento degli enti, (e quindi anche del P.N.A.) considerato nel suo aspetto organizzativo - funzionale, quivi compresa la disciplina in materia del personale, e non già il momento attuativo dell'ordinamento stesso, che è successivo; in tale ottica la potestà di annullamento ex art. 7 u.c. del D.P.R. 535/1951, è di portata generale quanto alla sua applicazione; e ciò in quanto essa può essere esercitata relativamente a qualsiasi provvedimento la cui deliberazione rientra nell'autonomia dell'Ente senza essere vincolata o subordinata, quanto alla sua efficacia ad eventuali approvazioni.

Nè sembra che possa fondatamente ritenersi che il suesposto quadro ermeneutico ed applicativo sia stato modificato dalla sopravvenuta legge n. 394 del 1991. Questa, infatti, pur ridisciplinando in maniera organica l'intera materia delle aree protette ed abrogando le norme incompatibili, ha riconfermato il potere di vigilanza del Ministero dell'Ambiente sugli enti parco nazionale; per cui deve ritenersi che lo stesso nei confronti del .P.N.A. debba essere esercitato nei limiti e con le modalità procedurali proprie di esso, di cui al più volte richiamato art. 7 del D.P.R. 535 del 1951 e, quindi, esteso a tutte le delibere del suindicato Ente.

La stessa linea ragionativa è stata sviluppata dal Consiglio di Stato nel parere dell'8 ottobre 1997 chiesto sulla questione "de qua" dal Ministero dell'Ambiente.

Tuttavia, l'esistenza nello stesso settore di enti identici per struttura e funzioni rende evidente una disparità di trattamento conseguente alla diversa estensione e modalità del potere di vigilanza del Ministero dell'Ambiente, che richiede nell'euritmia del sistema un necessario coordinamento normativo.

In ogni caso si fa presente che l'ente, a tutt'oggi, nonostante numerosi solleciti, non ha trasmesso al Ministero dell'Ambiente, ai sensi e per gli effetti di cui al citato art. 7 del DPR n. 535 del 1951, tutte le deliberazioni adottate dal Consiglio direttivo negli esercizi 1997 e 1998.

Siffatto comportamento omissivo, assecondato peraltro, per il passato da una condotta sostanzialmente rinunciataria del Ministero dell'Ambiente, che solo

dal 1997, su impulso del magistrato incaricato del controllo, si è attivato nei termini suindicati, costituisce un "vulnus" al potere di vigilanza previsto dalla suindicata disciplina, che in tal modo rimane sterilizzato, con tutte le conseguenze che ne derivano sul piano della legittimità dei comportamenti gestori dell'ente.

In ordine a tale specifico profilo del potere di vigilanza, la Corte ritiene di dover segnalare che il Ministero dell'Ambiente non ha mai fatto uso (almeno nel periodo in esame ed a quanto risulta dagli atti) della sua potestà di annullamento rispetto a deliberazioni ritenute illegittime per i vizi di cui alla disposizione in esame.

In tali casi, secondo una prassi costantemente seguita, lo stesso Ministero si è limitato - e, per di più con motivazione inadeguatamente espressa - a dichiarare che la deliberazione esaminata "non poteva avere esecuzione" ovvero ad invitare l'Ente a non darvi esecuzione.

4. - L'attività di controllo interno

4.1 La legge n. 20 - come sottolineato da questa Sezione con determinazione n. 56/95 - nella nuova modulazione ed articolazione del controllo sulla gestione valorizza la funzione del Collegio dei sindaci o organo similare, chiamato a svolgere un'approfondita azione atta ad illuminare i responsabili dell'attività di gestione e, dall'altra, ad offrire alla Corte dei conti, nella sua qualità di organo di controllo esterno, utili elementi per una completa ponderazione e valutazione dei principali fatti gestionali nel quadro normativo disegnato dalla legge 21 marzo 1958, n. 259.

L'art. 9 della legge quadro sulle aree protette del 6 dicembre 1991, così come peraltro il precedente ordinamento, prevede tra gli organi dell'ente parco il Collegio dei revisori dei conti che, al pari degli altri, dura in carica cinque anni ed esercita il riscontro contabile sugli atti secondo le norme di contabilità dello Stato e sulla base dei regolamenti di contabilità dell'Ente parco.

In concreto, durante il periodo in esame, l'attività di detto organo di revisione è stata improntata a fornire all'Ente le indicazioni e i suggerimenti necessari per la corretta gestione sotto i profili della legalità amministrativa e della rispondenza ai canoni gius-contabilistici.

La gestione del periodo in esame, in particolare, ha formato oggetto di reiterati rilievi da parte dell'organo di controllo interno in ordine alla regolarità della gestione con particolare riguardo al settore del personale, all'affidamento di incarichi. e ad altri settori in ordine ai quali, peraltro, è mancato un comportamento dell'ente conforme alle indicazioni, osservazioni e sollecitazioni di volta in volta espressi dal predetto organo.

Non poche volte detti rilievi sono stati apertamente contestati dall'ente adducendo motivazioni giuridiche e di fatto pretestuose od infondate, senza, peraltro, che da parte del Ministero vigilante fossero adottati adeguati interventi correttivi o repressivi atti ad assicurare la rispondenza dell'azione dell'ente alla legge, ai principi di sana e corretta gestione.

A tal riguardo la Corte non può astenersi dal segnalare - richiamando, sul punto, la particolare attenzione di tutti gli organi che, comunque, vi siano interessati - che il rapporto fra gli organi dell'Ente e l'organo di controllo interno è stato caratterizzato, al pari dei decorsi anni, nella sua concreta esplicazione

funzionale da un clima di tensione diffuso, al limite, talvolta di aperta conflittualità, che - come emerge dagli atti - sembra riferibile principalmente al comportamento dell'ente.

Occorre, pertanto, che vengano ristabilite le condizioni necessarie a riportare il rapporto organi dell'Ente - Collegio dei revisori sul piano della più ampia e reciproca collaborazione, intesa come momento e condizione unificante di posizioni giuridiche e funzioni che, pur essendo diversificate, non possono, nella loro rispettiva esplicazione, non trovare una convergenza assolutamente unitaria: soprattutto rispetto al fine che le accomuna.

In ogni caso, occorre altresì che il Ministero vigilante non manchi di assumere, quando occorra, tutte le iniziative che gli competono, e ciò ad evitare che la funzione di controllo possa risultare compromessa nella sua ontologica finalità di tutela e garanzia della legittimità e di indirizzo e di stimolo verso comportamenti gestionali aderenti ai canoni di efficienza ed economicità ed efficacia della gestione.

La necessità di un intervento ministeriale risulta rafforzato dalla circostanza che negli ultimi tre anni del periodo in esame quasi mai il collegio dei revisori ha assistito alle sedute del Consiglio direttivo, adducendo che la non tempestiva messa a disposizione degli atti relativi agli argomenti previsti dall'ordine del giorno non consentiva il pieno espletamento della sua funzione.

La Sezione, non può non sottolineare che tale obbligo è esplicitamente imposto ed è, comunque, funzionale al controllo concomitante e che, in un quadro di valutazione aderente ai valori impliciti nel principio di buon andamento sancito dall'art. 97 della costituzione (che impone a tutti gli organi amministrativi - compresi quindi quelli di revisione di un ente pubblico - di assicurare la piena valorizzazione della loro funzione) l'assistenza dei revisori dei conti alle adunanze del Consiglio direttivo è strumentale all'esercizio dei poteri-doveri di controllo. Questo non si esaurisce nelle verifiche di natura strettamente contabile ma investe la legittimità, l'economicità, l'efficienza, l'efficacia, la trasparenza cioè la ragionevolezza dell'operare concreto, implicando in tal modo doveri di profilo più marcatamente pubblicistico che sono funzionali all'esercizio del potere di revisione e che meglio possono essere adempiuti mediante la presenza alle sedute del Collegio direttivo.

Devesi rilevare, inoltre, che talvolta le pronunce del Collegio dei revisori sui conti consuntivi risultano rese dopo le deliberazioni del Consiglio direttivo, con ciò discostandosi dall'iter procedimentale previsto dall'art. 32 del D.P.R. 18 dicembre 1979, n. 696 per la formazione dei documenti contabili e nel quale la relazione dei revisori - tenuto anche conto del disposto di cui agli articoli 2403 e 2429 del codice civile - deve essere redatta su uno schema di bilancio e cioè su un atto non definitivo e, come tale, suscettibile di modifiche.

La Corte, quindi, nel formulare la censura sulla mancata assistenza alle sedute del Consiglio, ribadisce il principio che la relazione, tempestivamente redatta, deve sempre precedere la deliberazione sul Conto consuntivo, in modo da fornire all'organo deliberante compiuta conoscenza dei riscontri effettuati per una approfondita valutazione dell'attività gestoria ed evitare, al contempo, che i possibili o necessitati interventi dell'Autorità di vigilanza comportino ulteriore dispendio di attività e ritardi operativi.

Va precisato, inoltre, che l'identità della "ratio" evidenziata consente di ritenere applicabile l'affermato principio anche con riguardo alle relazioni del Collegio medesimo sugli schemi di bilancio preventivo e che, comunque, spesso la discrasia temporale è imputabile all'ente il quale sottopone ai revisori gli atti già deliberati.

Quanto ai contenuti del controllo e della relazione ai bilanci - che spesso risulta carente - non può non richiamarsi la circolare vademucum del Ministero del Tesoro n. 5 in data 21 gennaio 1997 che rappresenta "la "summa" dell'attività di consulenza e controllo svolta nel corso dell'esercizio" e in cui "andranno formulate valutazioni e giudizi sulla gestione riassumendo anche quanto attestato nei verbali redatti in corso di esercizio". Il corretto adempimento di quest'obbligo consentirebbe all'amministrazione di esprimere una definita valutazione di merito attraverso una motivata pronuncia di "approvazione" o "non approvazione" sulla attività gestionale dell'ente per il periodo cui si riferisce il conto consuntivo, chiudendo in tal modo il procedimento ad esso relativo.

4.2 Il P.N.A. ha comunicato, senza però inviare il relativo provvedimento di nomina, che il nucleo di valutazione previsto dall'art. 20 del D.L.vo n. 29/1993 è operante dal 1994.

In merito si fa presente che è pervenuta però una lettera contenente valutazioni in ordine all'attività di gestione del P.N.A., firmata dal Direttore Generale nella sua qualità di componente del nucleo di valutazione. La posizione funzionale di questo ultimo nell'ambito della struttura organizzativa dell'ente, si rivela, peraltro, incompatibile con i compiti assegnati al servizio di controllo interno.

Il compito di detto organo, infatti, è quello di raccogliere dati, di classificarli, di individuare indicatori, di formulare proposte; si tratta cioè di elementi che una volta elaborati devono essere utilizzati dagli organi direzionali per migliorare l'organizzazione dell'unità operativa attraverso una rimodulazione della combinazione produttiva per ridurre i costi o, a parità di costi, per migliorare le prestazioni.

Orbene se i compiti del servizio di controllo interno non sono di tipo operativo ma piuttosto di carattere strumentale o ausiliario rispetto alla direzione "politica" dell'ente e alla direzione operativa dei diversi settori dando loro informazioni utili per la funzionale ed economica gestione dell'ente nel suo complesso e delle singole unità operative, appare evidente che dello stesso non può far parte il Direttore generale che dei "referti" di detto organo è uno dei destinatari.

5. - Personale

5.1. - La consistenza effettiva del personale è inferiore alla dotazione organica elevata a 73 unità con D.P.C.M. del 29 novembre 1982. Tale situazione è dovuta da una lato, alla circostanza che l'Ente ha omesso, nel passato, di bandire concorsi pubblici, e, dall'altro, al blocco degli organici posto dalle leggi finanziarie operato negli ultimi anni; blocco, peraltro, che è venuto meno a seguito della legge finanziaria del 24 dicembre 1996, n. 662.

Con l'entrata in vigore dell'art. 3, comma 6, della legge 24 dicembre 1993, n. 537, la pianta organica è stata provvisoriamente rideterminata nella misura corrispondente ai posti effettivamente coperti al 31 agosto 1993, pari a 69 unità, comprensive del personale non di ruolo (come si evince dai prospetti delle successive pagine).

Con deliberazione del 1995 l'ente sulla base di una metodologia di rilevazione dei carichi di lavoro ritenuta congrua dal Dipartimento per la funzione Pubblica, ha proposto una dotazione organica complessiva di 81 unità compresi il direttore generale e due dirigenti. Siffatta proposta, ritenuta da detto Dipartimento sostanzialmente adeguata alle necessità operative - salva la variazione di - 1 unità nel contingente dei dirigenti e + 1 unità in quello della x qualifica funzionale - non è stata condivisa dal Ministero del Tesoro il quale si è espresso a favore dell'organico di 69 unità sulla base delle seguenti considerazioni:

- l'organico proposto sconterebbe un teorico e non dimostrato incremento di attività;
- alcuni tempi di lavorazione sarebbero eccessivi;
- non sarebbe opportuno, al fine di stimolare possibili incrementi di produttività, fissare la dotazione organica al massimo tecnico;
- la situazione finanziaria dell'ente che si rivela ostativa.

Nei prospetti che seguono sono evidenziati i dati relativi alla dotazione organica ed alla consistenza effettiva del personale in servizio, distintamente per il personale di ruolo e per quello fuori ruolo, a partire dal periodo successivo alla ricordata rideterminazione provvisoria dell'organico.

SITUAZIONE DEL PERSONALE DI RUOLO

Qualifiche	Dotazione Organica	Consistenza effettiva al 31 Dicembre			
		1994	1995	1996	1997
Dirigente	1	2*	-	1*	1
X Livello	-	-	-	-	-
IX Livello	2	1*	1*	1*	1
VIII Livello	5	5 di cui 3*	3 di cui 1*	5 di cui 2*	4
VII Livello	11	7 di cui 1*	9	8 di cui 1*	9
VI Livello	14	6 di cui 1*	5 di cui 1*	9 di cui 1*	9
V Livello	32	18	15 di cui 1*	22	18
IV Livello	6	1	1	13	13
III Livello	2	-	-	-	-
II Livello	-	-	-	-	-
I Livello	-	-	-	-	-
TOTALE	73	40	34	59 **	55 **

* Con mansioni superiori.
La posizione del Direttore Generale è al di fuori dell'organico.

** Comprese le unità assunte ai sensi dell'art. 9, comma 15 della legge n. 394/1991 e successivamente inquadrate in ruolo.

SITUAZIONE DEL PERSONALE NON DI RUOLO

Qualifiche	Consistenza effettiva al 31 Dicembre			
	1994	1995	1996	1997
VI Livello	1	1		
V Livello	1	1		
IV Livello	10	10		
III Livello	11	11		
II Livello	6	6		
I Livello				
TOTALE	29	29		

Alla fine del quadriennio esaminato, in una visione complessiva del personale di ruolo e fuori ruolo, le vacanze rispetto all'organico di 73 unità di cui al decreto del Presidente del Consiglio del 1982, risultano pari al 24,6%.

Le vacanze di maggior rilievo si riscontrano tra il personale appartenente al V livello comprensivo di personale con qualifica di guardia del Parco.

Le tabelle che seguono espongono l'andamento nel quadriennio, del costo del lavoro, comprensivo anche di quello del personale non di ruolo, nonchè le percentuali annue di variazione, con riferimento sempre all'ultimo quadriennio.

COSTO DEL PERSONALE

(in milioni di lire)

A) ONERI PER IL PERSONALE IN SERVIZIO	1994	1995	1996	1997
Stipendi ed altri assegni fissi	1.579	2.014	3.254	3.400
Art. 9 L. 394/91 (1)	796	827	-	-
Premi/Fondi incentivanti produttività	240	189	295	319
Indennità varie	100	111	113	177
Spese per il personale di sorveglianza	6	10	8	7
Oneri previdenziali ed assistenziali	722	830	989	926
Altro (2)		69		
TOTALE A	3.443	4.050	4.659	4.829

B BENEFICI SOCIALI ED ASSISTENZIALI	1994	1995	1996	1997
Interventi assistenziali	79	80	98	97
Corsi	18	3	13	3
TOTALE B	97	83	111	100
TOTALE GENERALE (A + B)	3.540	4.133	4.770	4.929
VARIAZIONE %		17	15	3
INCIDENZA SUL TOTALE DELLE SPESE CORR.	49	56	60	49

(1) L'applicazione dell'art. 9 della L. 394/91 ha dato luogo all'assunzione di personale non di ruolo. L'importo relativo al totale generale è comprensivo, pertanto, dei costi derivanti sia dal personale di ruolo che da quello non di ruolo.

(2) Sotto questa voce si registra un importo relativo all'applicazione di una decisione della magistratura amministrativa.

in milioni di lire

Anno	Unità in servizio	Costo globale			Costo medio (onere individuale)
		Prev.	Cons.	Scost. %	
1994	41+ 29	3.504	3.443	- 2	49
1995	35+ 29	4.531	4.050	- 11	63
1996	59	4.800	4.659	- 3	79
1997	55	4.800	4.829	+ 1	88

L'esame del suindicato prospetto evidenzia che nonostante la diminuzione delle unità in servizio, si verifica un aumento sensibile del costo globale e di quello unitario presumibilmente dovuto anche all'erogazione a tutto il personale dell'indennità mensile pensionabile previsto dall'art. 5 del D.P.R. 27 marzo 1984, n. 69 e che è conglobata nel cap. 2010 relativo a stipendi ed assegni al personale.

5.2. - La dichiarata insufficienza del personale disponibile per lo svolgimento delle specifiche attività istituzionali ha indotto, soprattutto nel periodo 1994, 1997, il ricorso a persone estranee all'Ente mediante incarichi di collaborazione professionale e convenzioni. Tale pratica, seguita per realizzare attività di ricerca e di collaborazione scientifica, è stata utilizzata anche per incombenze di natura amministrativa e di rapporto tecnico e segretariale - per le quali non è agevole distinguere tra prestazioni di lavoro autonomo e di lavoro dipendente - sulla base della considerazione "che con l'esiguo personale a disposizione non sarebbe stato possibile assolvere ad alcune importanti nuove esigenze operative..... scaturenti dalla legge quadro".

Siffatta motivazione si pone in contrasto con il contenuto delle relazioni ai bilanci di previsione relativi agli esercizi 1994, 1995, 1996 e 1997 in cui pedissequamente si rappresenta che "alle convenzioni per prestazioni di lavoro si pensa di ricorrere ormai soltanto in caso di assoluta necessità avendo risolto, nel complesso, molti problemi di funzionalità dei vari servizi dell'ente, con i concorsi interni già espletati".

In merito ai menzionati incarichi professionali la Corte non può non esprimere perplessità sotto il profilo sia della legittimità che della economicità.

Invero, l'autonomia di cui gode l'Ente nell'avvalersi di specifiche professionalità a fine istituzionali, è subordinata all'osservanza di precise condizioni normative e non può non essere circoscritta entro rigorosi limiti temporali. Al riguardo, l'art. 7, comma 6, del D.L. n. 29/1993, dispone che siano preventivamente determinati durata, luogo, oggetto e compenso delle collaborazioni fornite da "esperti di provata competenza". Il successivo art. 36, comma 4, vieta inoltre, ove, non sussistano concrete esigenze funzionali o vi sia la possibilità di farvi fronte con il personale in servizio, la costituzione di rapporto di lavoro a tempo determinato per prestazioni superiori a tre mesi e, in ogni caso, configura la nullità di pieno diritto delle assunzioni, anche in forma di contratti d'opera, effettuate in violazione di detto divieto. In ogni caso si rileva che detto fenomeno, anzichè assumere proporzioni sempre più ridotte nel tempo, come preventivato nelle relazioni al consuntivo 1995, ha avuto una progressiva espansione proprio nel periodo successivo al citato decreto 29 come risulta dal seguente prospetto.

in migliaia di lire

	1994	1995	1996	1997
Prestazioni professionali (cap. 4180)	69.694	121.693	169.663	199.911
Rapporti di lavoro a convenzione (cap. 10080)	38.944	117.147	288.712	338.056
TOTALE	108.638	238.840	458.375	537.967

Va, pertanto, richiamata l'attenzione dell'Ente e dell'organo di controllo interno perchè siano verificate le richieste condizioni, specialmente laddove il ricorso improprio a contratto di lavoro a tempo determinato dissimuli forme anomale di assunzione.

Sotto il profilo dell'osservanza del criterio di economicità, deve ribadirsi l'esigenza di contenere il ricorso a tali prestazioni, pur indispensabili in relazione a taluni compiti istituzionali e riconnesse, secondo l'ente, ad un organico sottodimensionato, affinchè l'attività del personale in servizio non si esaurisca in

funzioni di mero supporto alle prestazioni di soggetti esterni alle strutture dell'Ente.

L'onere sostenuto, comunque, risulta particolarmente elevato in quanto complessivamente si rivela nel 1997 di importo pari 1/10 dell'intero costo del personale in servizio.

Dal suindicato prospetto emerge che l'ente ha sempre fatto ricorso a siffatto modulo di acquisizione di prestazione che, soprattutto nell'esercizio 1996, ha assunto una valenza finanziaria particolare.

Si rileva, infine, che l'esame della dinamica interna del ruolo, così come si è evoluta nel corso dell'intero periodo in esame, ha evidenziato un sistematico ricorso ad un procedimento di scorrimento da posizioni meno elevate a quelle immediatamente superiori conseguite attraverso procedure concorsuali da personale assunto in deroga a norma di legge o applicando normative inconferenti, con la conseguenza che il ruolo presenta tuttora carenze nelle qualifiche più basse, causando, presumibilmente, una ipofunzionalità di alcuni settori.

Detto fenomeno è, inoltre, accentuato dalla circostanza che il personale assunto ai sensi dell'art. 9, comma 14 della legge 374/1991, è stato destinato in prevalenza a mansioni diverse da quelle normativamente previste ("impiego di personale tecnico e di manodopera").

6. - Anomalie nel settore del personale

6.1. - Nella precedente relazione, in materia di personale sono stati mossi rilievi che traevano origine da situazioni pregresse soprattutto in materia di assunzione in assenza di presupposti normativamente previsti.

In particolare dalla relazione sulla verifica amministrativo-contabile redatta, in data 10 febbraio 1990, dall'Ispettorato Generale di Finanza, risulta che l'Ente ha stipulato frequentemente contratti di collaborazione continuativa per la effettuazione di prestazioni lavorative ricadenti in tutto nelle mansioni del personale dipendente, eludendo ancora una volta la normativa di cui alla legge n. 70/1975, che fa obbligo agli enti del parastato di procedere ad assunzioni solo con pubblici concorsi.

Il Commissario straordinario, con delibera n. 10 del 28 maggio 1994 indiceva ai sensi dell'art. 8 del D.P.R. 1° marzo 1988 n. 285 e dell'art. 12 del D.L. 24 novembre 1990 n. 344, convertito con legge del 23 gennaio 1991, n. 21, concorsi interni per titoli, riservati al personale di ruolo dell'Ente a n. 1 posto per la qualifica funzionale IX, 1° profilo professionale (funzionario capo) e a n. 3 posti per la qualifica funzionale VIII.

La cennata situazione di confusione e di incertezza in materia di gestione del personale risulta confermata dalla prefata deliberazione che, secondo condivisibili osservazioni mosse dal collegio dei revisori, suscita perplessità in particolare in ordine alla corretta osservanza dell'art. 12, comma 3 del D.L. 24 novembre 1990, n. 344 convertito nella legge 23 gennaio 1991, n. 21 per i concorsi interni, nonchè del comma 4 del suindicato art. 12 della legge 21/1991 in materia di inquadramenti e in ordine alla errata previsione dell'attuazione del concorso di cui all'art. 8 del D.P.R. n. 285/88 del profilo della VIII qualifica a quello di IX qualifica funzionale in quanto non è previsto dal suindicato comma 3 dell'art. 12 della legge n. 21/91.

Inoltre l'ente con deliberazione n. 136/92 del 10 dicembre 1992 autorizzava la Presidenza all'assunzione di personale straordinario, ai sensi dell'articolo 9, capoverso 14 della legge 6 dicembre 1991, n. 394, secondo le norme del collocamento di cui alla legge 11 marzo 1970, n. 83 raccomandando, in conformità delle osservazioni espresse del Collegio dei revisori, l'applicazione

graduale della citata normativa sia in relazione alle disponibilità finanziarie del Parco che a motivate e comprovate necessità dell'Ente.

Con determinazione n. 589/92 del 18 dicembre 1992 il Presidente dell'ente, ravvisata la necessità di fissare precise direttive per la corretta e graduale attuazione della suindicata deliberazione 136, disponeva che le assunzioni di personale straordinario autorizzate dal Consiglio di amministrazione dell'Ente dovessero essere effettuate ai sensi dell'art. 7 della legge 1988, n. 554 "tenuto conto anche delle disposizioni di legge richiamate in premessa", cioè, della citata disposizione della legge quadro sulle aree predette.

E sulla base di siffatta normativa l'Ente assunse nel periodo gennaio - febbraio 1993 con contratto a tempo indeterminato 29 unità lavorative (con le quali aveva instaurato, in varie occasioni, rapporti di lavoro privatistico, anche temporaneo) destinandole prevalentemente, a mansioni non tecniche o di manodopera, come invece espressamente è previsto dall'art. 9, comma 14 della legge 394/1991.

In prosieguo, previa trasformazione del rapporto di lavoro da tempo indeterminato a tempo determinato, con atto del 15 novembre 1994 - successivamente ratificato con delibera n. 3/95 del Consiglio direttivo, il Commissario dell'ente decideva:

"1) - di bandire, ai sensi dell'art. 4 bis della legge 19 luglio 1993, n. 236 concorsi riservati per titoli ed esami al personale fuori ruolo in servizio alla data del 31 dicembre 1994 ..... con regolari contratti di tipo privatistico per la copertura dei posti vacanti nelle qualifiche funzionali di cui al vigente Regolamento organico del personale;

2) - di stabilire che ai concorsi di cui al punto 1 ..... possa partecipare esclusivamente il personale fuori ruolo in possesso dei requisiti fissati all'art. 5 del vigente Regolamento interno per le assunzioni ex art. 9, comma 14 della legge 6 dicembre 1991, n. 394".

Detto atto, unitamente alla delibera di ratifica da parte del Consiglio direttivo fu oggetto di censura da parte del Ministero vigilante e del Ministero del Tesoro, che, a più riprese ne rilevarono la illegittimità, senza comunque precisarne - a quanto risulta - gli esatti termini.

Ciò nonostante, l'ente procedette allo svolgimento dei concorsi, alla nomina dei vincitori e alla immissione in ruolo degli stessi.

Le vicende, siccome descritte, evidenziano, ad avviso della Corte un comportamento che appare non abbia tenuto conto dell'interesse pubblico puntualmente configurato in specifiche disposizioni di legge e che in generale si ritiene di dover censurare.

E' da rilevare che in merito alla complessa questione relativa al personale l'Amministrazione vigilante ha fatto presente che "i concorsi indetti dal Parco ancorchè esperiti attraverso procedure divergenti da quelle legali, sono, però, andati a coprire posti previsti nella pianta organica dell'ente, con la conseguenza che i concorsi e le conseguenti assunzioni sono andate a realizzare proprio interesse pubblico che potrebbe costituire il presupposto di un eventuale annullamento".

6.2 - Attribuzioni di funzioni e mansioni superiori

In esito ad alcuni accertamenti disposti dalla Procura Regionale per l'Abruzzo, il Collegio dei Revisori ha fatto, tra l'altro, presente che ad una impiegata sono state attribuite le funzioni temporanee di dirigente ed il relativo trattamento economico con decisione presidenziale n. 18/1995 del 27.7.1995 (non rinvenuta) a decorrere dall'1.10.1994.

Dagli atti in possesso della Corte ed in particolare dall'elenco del personale allegato ai conti consuntivi emerge che siffatta attribuzione di funzioni persiste a tutto il 1997.

In merito la Sezione, in disparte la considerazione che il regolamento organico del personale non contiene alcuna disciplina in tema di ordinamento di servizi e conseguente individuazione delle attribuzioni di un ufficio di livello dirigenziale (vedi amplius retro pag. 12), rileva che il protrarsi, nel tempo, di una siffatta situazione evidenzia un comportamento omissivo anomalo, non rispondente ai canoni di buon andamento e di ragionevolezza operativa che richiedono, in tali casi, una sollecita attivazione dei meccanismi concorsuali per l'assegnazione della posizione funzionale dirigenziale. L'aver differito "sine die" siffatto adempimento, evidenzia, quanto meno, una macroscopica negligenza che si sottopone alle doverose valutazioni del Ministero vigilante per gli eventuali provvedimenti di competenza.

Analoghe considerazioni devono essere formulate anche per le attribuzioni di mansioni superiori disposte a favore di unità del personale contrattualizzato per un periodo superiore alla durata massima di sei mesi prevista dall'art. 15, 5° comma, del DPR 16 ottobre 1979, n. 509.

In merito si fa presente che l'ente, nonostante i numerosi solleciti del Ministero vigilante, non ha trasmesso a quest'ultimo copia dei provvedimenti di cui trattasi.

La questione è stata segnalata alla Procura della Corte competente per territorio.

6.3. - Si premette che l'indennità pensionabile di cui al D.P.R. 27 marzo 1984, n. 69 è corrisposta, anche sulla base di specifici orientamenti giurisprudenziali alle guardie del Parco che, essendo equiparate, ai sensi dell'art. 118 del vigente regolamento organico dell'Ente, al Corpo Forestale dello Stato, sono considerate forze di polizia, secondo la specifica definizione di cui all'art. 16 della legge 1° aprile 1981 n. 121.

Con deliberazione n. 129 in data 14 aprile 1992 il consiglio di Amministrazione dell'Ente ha disposto la corresponsione di detta indennità al restante personale - compreso quello dirigenziale - privo della qualifica di p.s., e ciò nel presupposto che l'attività tecnico-scientifica amministrativa è svolta dal personale civile di detto ente a coordinamento e supporto dell'attività di polizia esercitata dalle guardie del parco, mutuando in tal modo la linea ermeneutica posta a base del decreto del Ministero per l'Agricoltura e per le foreste n. 25195 del 30 novembre 1983.

Con la successiva deliberazione del Consiglio direttivo n. 10/95 del 28 luglio 1995 è stato ribadito di estendere a decorrere dal 1° gennaio 1995 l'indennità mensile pensionabile a tutto il personale di ruolo avente diritto e di definire transattivamente la vertenza iniziata davanti al Tar Lazio da alcuni dipendenti per il riconoscimento della detta indennità.

Poichè erano insorti dubbi in ordine alla legittimità delle suindicate delibere la questione è stata sottoposta dal magistrato delegato alla competente Sezione del controllo sulla gestione finanziaria degli enti la quale con delibera n. 90/98 del 9 novembre 1998 - 5 gennaio 1999 ha dichiarato, fra l'altro, il non luogo a provvedere in ordine alla deliberazione n. 129/92, in quanto la stessa

non ha ricevuto esecuzione e non è stata confermata dalla successiva n. 10/95; il non luogo a censura di legittimità sulla deliberazione n. 10/95- con la quale è stato ribadito di estendere a decorrere dal 1° gennaio 1995 l'indennità mensile pensionabile suindicata a tutto il personale di ruolo avente diritto e di definire transattivamente la vertenza iniziata davanti al Tar Lazio da alcuni dipendenti per il riconoscimento di detta indennità; - ed ha richiamato l'attenzione dei Ministeri vigilanti sul problema della legittimità del trattamento accessorio di cui trattasi, che deve trovare compiuta regolamentazione nell'ambito della contrattazione collettiva, ai sensi dell'art. 49 del decreto legislativo 3 febbraio 1993, n. 29 e successive integrazioni e modificazioni.

Considerazioni finali

Una valutazione di sintesi dell'attività dell'ente nel settore in esame per il periodo 1988 - 1997, pone in evidenza una problematica complessa ed articolata in un quadro di diffusa illegittimità, a volte confuso ed incerto, caratterizzato da comportamenti ed omissioni posti in essere violando prescrizioni normative vigenti o applicando, nel tentativo di sanatoria, discipline inconferenti; con questo quadro si coniuga, rafforzando in tal modo gli aspetti negativi nella complessiva gestione dell'ente, una preoccupante condizione di assenza della funzione di vigilanza da parte del Ministero competente che ha omesso di esercitare il potere di annullamento previsto dall'art. 7, limitandosi, a volte, ad una generica declaratoria di illegittimità che, in quanto tale, non è idonea a precludere l'esecuzione di deliberati illegittimi.

7. - Struttura organizzativa del P.N.A.

Con determinazione n. 65 del 5 ottobre 1994, avente ad oggetto la riorganizzazione interna dell'Ente, il Commissario straordinario del P.N.A. ha individuato una struttura organizzativa articolata in dodici servizi:
Servizio Affari Generali
Servizio Amministrazione e Personale
Servizio Legale
Servizio Contabilità e Patrimonio
Servizio Urbanistico
Servizio Tecnico
Servizio Sorveglianza
Servizio Educazione e Interpretazione
Servizio Grafico - Artistico
Servizio Scientifico - Ambientale
Servizio Promozione
Servizio speciale.

Orbene la Corte ritiene, in via pregiudiziale, che la sede naturale della disciplina della struttura organizzativa dell'ente sia quella relativa all'ordinamento dei servizi che, ancorchè deliberato dall'ente in data 28 novembre 1977, è rimasto giuridicamente privo di efficacia non risultando che esso abbia mai riportato la prescritta approvazione ministeriale. Nè risulta che in merito sia intervenuto, in via sussidiaria, ai sensi dell'art. 25, ultimo comma, della legge 70/1975 il Presidente del Consiglio dei Ministri.

In ogni caso la Corte rileva che il delineato apparato organizzativo articolato in dodici servizi non si appalesa coerente con l'esigenza di disporre di una struttura agile attraverso cui si estrinsechi, anche tramite articolazioni interne di uno stesso servizio, lo stretto rapporto di funzionalità che deve esistere fra assetto organizzativo e categoria di interessi omogenei da curare per singoli settori.

Inoltre la previsione, come autonomo centro organizzativo, di alcuni servizi, non sempre chiaramente riconducibili alle finalità della legge quadro, lungi dal rispondere ad esigenze di concreta attuazione di specifici interessi,

sembra porsi come mero disegno di gestione dell'organizzazione avulso dalla concretezza dell'operare dell'ente.

La Corte ritiene, in merito, che sarebbe opportuno stante la identità strutturale e funzionale dei singoli enti parco, che venisse adottato - anche in attuazione del d.l. 29/1993 - uno schema tipo di organizzazione interna è di ripartizione di compiti fra unità di servizio, aderente all'elemento costante rappresentate dallo stretto nesso che deve esistere tra la struttura organizzativa e la soddisfazione di interessi generali canonizzati dalla legge quadro.

Ovviamente, questa esigenza di uniformità di organizzazione e di articolazioni interne non deve però sacrificare quella necessaria adattabilità alle concrete situazioni che, pur nella identità di compiti e funzioni, possono essere tipiche di singoli enti.

8. - Attività istituzionali

8.1. - Nel periodo 1988 - 1997 fra i fatti più significativi che hanno inciso sulla vita dell'Ente è da segnalare - secondo notizie da quest'ultimo comunicate - l'ampliamento del territorio protetto al comprensorio delle Mainarde, nel versante molisano del Parco, disposto con Decreto del Presidente della Repubblica del 10 gennaio 1990. Tale ampliamento risulta di particolare importanza, in quanto permette di assicurare la migliore protezione di un territorio di notevole valore naturalistico, ambientale e paesaggistico. A seguito del provvedimento di ampliamento è stato possibile dare nuovo impulso al cosiddetto "Progetto Mainarde" che, secondo quanto comunicato dall'Ente, prevede una serie di interventi di carattere ambientale, naturalistico ed economico a sostegno e rilancio di quel comprensorio.

A seguito dell'ampliamento suindicato l'Ente ha proceduto con ordinanza alla ridefinizione dei confini della zona di protezione esterna del Parco, ed ha esteso ai territori interessati "speciali misure di tutela e soprattutto particolari divieti di caccia"; e ciò al fine di garantire, anche al di fuori dei confini del Parco, la migliore protezione delle specie faunistiche di maggiore interesse scientifico e naturalistico.

Nelle aree più marginali della citata zona di protezione esterna del Parco, è consentito, sotto forma di zone a gestione sociale o di aziende faunistico - venatorie, un parziale esercizio della attività venatoria che è disciplinata da appositi regolamenti.

Per il conseguimento delle finalità istituzionali, l'Ente ha requisito la disponibilità delle parti di territorio più direttamente rilevanti ai fini della tutela. A ciò si è pervenuti mediante la stipula di specifici contratti di assunzione in gestione dei territori di alcuni Comuni del Parco, con i quali sono stati stabiliti, fra l'altro, i criteri di uso del suolo; nonchè i regimi differenziati di tutela e gestione delle varie zone, e, in particolare, delle zone A (Riserva Integrale) e B (Riserva Generale).

Nelle zone A, il cui territorio è fondamentalmente integro, è prevista la conservazione assoluta, con divieto di qualsiasi alterazione dell'ambiente. Nelle zone B, il cui territorio è ben conservato, sono possibili, sotto il controllo

dell'Ente Parco, le attività economiche tradizionali preesistenti (attività agrosilvopastorali).

Accanto alle zone A e B sono state individuate, inoltre, le zone C e D. Nelle zone C il cui territorio è antropizzato, pur se in forma contenuta, sono consentite, con l'approvazione e il controllo dell'Ente, oltre alle attività economiche tradizionali (agrosilvopastorali), le opere di miglioramento e di ripristino ambientale.

Le zone D, il cui territorio è largamente antropizzato, corrispondono in pratica agli insediamenti preesistenti, e comprendono i centri abitati dei Comuni dove è possibile la realizzazione, opportunamente disciplinata e regolamentata, di infrastrutture ricettive e attrezzature del Parco.

8.2. - Non sempre le attività economiche, anche rilevanti, impiantate nel territorio del Parco Nazionale d'Abruzzo, si sono sviluppate nel rispetto della normativa e dei vincoli posti a tutela del Parco stesso. La qualcosa ha reso necessaria, in caso di costruzione di manufatti, la regolarizzazione della situazione dal punto di vista amministrativo, mediante la procedura della sanatoria, dettando precise prescrizioni, che in alcuni casi hanno previsto anche la parziale demolizione delle strutture.

8.3. - Le azioni giudiziarie intraprese dall'Ente sono state diverse, e si sono rese necessarie per l'affermazione di importanti principi giurisprudenziali, interpretativi delle leggi e dei regolamenti del Parco, dai quali è venuto il riconoscimento dei poteri e delle competenze dell'Ente, soprattutto in campo urbanistico-territoriale e ambientale.

Tra le vertenze legali di maggior rilievo definitesi, si sottolinea quella relativa alla lottizzazione abusiva (realizzazione di n. 33 villette) in località "Cicerana" del comune di Lecce nei Marsi. Tale vertenza, instauratasi a seguito della decisa azione dell'Ente, è stata definita con sentenza della Corte d'Appello dell'Aquila del 1987 grazie alla quale è stato possibile procedere all'abbattimento delle villette abusive.

Altra vertenza, sicuramente rilevante, è quella che nel 1989 ha portato alla chiusura di un'area di campeggio abusiva in Comune di Opi, e al riconoscimento a favore dell'Ente dei poteri e delle competenze in materia.

Si segnala, infine, la complessa vertenza che l'Ente ha dovuto sostenere in varie sedi (in sede penale, dinanzi al giudice del lavoro ed in sede tributaria), a seguito dell'azione promossa dall'Ispettorato del Lavoro dell'Aquila, in merito al volontariato giovanile (locale e non), di cui l'Ente si avvale ormai da oltre un ventennio, e che costituisce uno dei fenomeni più positivi nella vita del Parco, in quanto strumento di conoscenza, studio e divulgazione delle importanti tematiche ambientali legate al Parco stesso. Anche tale vertenza è stata definita con il pieno riconoscimento della piena legittimità dell'operato dell'Ente. Vi sono, infine, numerose vertenze legali concernenti manomissioni ambientali accertate nel territorio del Parco Nazionale d'Abruzzo, quali, costruzioni abusive, aperture abusive di strade, tagli di piante abusivi, e via dicendo. Tali vertenze costituiscono la parte più consistente del contenzioso legale che l'Ente Autonomo Parco d'Abruzzo è stato costretto a sostenere, per riaffermare le proprie competenze in materia. Basti pensare che, nel periodo in considerazione, sono ben centododici le denunce inoltrate dall'Ente all'Autorità Giudiziaria per questo genere di manomissioni ambientali.

L'attivismo dell'ente emerge anche dall'allegato prospetto relativo alle spese legali afferenti, in maniera preponderante, ad esigenze di tutela connesse all'esercizio delle funzioni istituzionali; la qualcosa costituisce indice sintomatico della capacità dell'ente di perseguimento delle sue finalità.

(in migliaia di lire)

	1994	1995	1996	1997
Cap. 10010	300.000	69.280	60.471	199.820

8.4. - L'attività contrattuale dell'Ente si è esplicata in una serie di atti (di affitto e/o acquisto) con i quali è, stata conseguita la disponibilità di immobili (terreni e fabbricati), che hanno consentito la realizzazione di programmi e iniziative per il miglior perseguimento delle finalità istituzionali dell'Ente stesso. Tra tali atti vanno segnalati gli acquisti e/o gli affitti di terreni di proprietà di privati, sui quali vengono realizzati, fra l'altro, programmi e interventi a favore della fauna protetta del Parco. Al momento attuale l'Ente ha una disponibilità di territori comunali in affitto (boschi e pascoli) per circa ventimila ettari, mentre è proprietario di circa 400 ettari di terreni, acquisiti nelle zone naturalisticamente più vulnerabili. Numerosi sono anche i contratti di affitto di fabbricati nei vari

Comuni del Parco, adibiti, prevalentemente, a Uffici di Zona, Centri di Visita e Musei. Gli Uffici di Zona sono dislocati in pratica in tutti i Comuni del Parco e svolgono una importantissima funzione di assistenza, informazione ed orientamento al pubblico dei visitatori. Tra gli acquisti si segnala quello di un fabbricato rurale in Comune di Civitella Alfedena, adibito a Centro di Visita - Museo del Lupo, che svolge, fra l'altro, una importantissima funzione didattico - educativa, e che raccoglie un elevatissimo numero di visitatori.

Nessuna risposta l'Ente ha fornito in ordine ai numerosi quesiti formulati in materia di attività istituzionale e relativi al periodo 1994 - 1997, con ciò impedendo, fra l'altro, l'esplicazione della funzione collaborativa del controllo e manifestando quanto meno sintomi di grave patologia di funzionamento delle strutture.

9. - Mezzi finanziari

9.1. La disciplina relativa ai mezzi finanziari del Parco ha subito delle modifiche a seguito della emanazione della legge 394/1991 che all'art. 16 pone una nuova elencazione delle entrate da destinare al conseguimento dei fini istituzionali.

Esse sono:

a) - i contributi ordinari e straordinari dello Stato;

b) - i contributi delle regioni e degli enti pubblici;

c) - i contributi ed i finanziamenti a specifici progetti;

d) - i lasciti, le donazioni e le erogazioni liberali, in denaro di cui all'articolo 3 della legge 2 agosto 1982, n. 512, e successive modificazioni e integrazioni;

e) - gli eventuali redditi patrimoniali;

f) - i canoni delle concessioni previste dalla legge; i proventi dei diritti d'ingresso e di privativa e le altre entrate derivanti dai servizi resi;

g) i proventi delle sanzioni derivanti da inosservanza delle norme regolamentari;

i) - ogni altro provento acquisito in relazione all'attività dell'Ente parco.

Inoltre lo stesso articolo prescrive che "l'ente parco ha l'obbligo di pareggio del bilancio".

La serie storica delle contribuzioni di cui alla allegata tabella A), relativa alle entrate di parte corrente, consente di evidenziare che, oltre al contributo ordinario annuo di L. 5 miliardi previsto dalla legge n. 139 del 1989, sono state erogate, negli esercizi 1993, 1994 e 1995 ai sensi dell'art. 35, 8^ comma della legge quadro n. 394/1991, contribuzioni integrative normativamente finalizzate all'attuazione dell'adeguamento della disciplina del Parco ai principi della legge quadro. Da un verbale del Collegio dei revisori emerge che la contribuzione integrativa di L. 1.500 milioni impegnata per l'esercizio 1992 ed erogata nel 1993 è stata tradotta dal P.N.A. "in una serie quasi generalizzata di variazioni in aumento degli stanziamenti di spesa, di importo pari al complessivo al contributo integrativo, al netto del disavanzo di amministrazione 1992 e del mancato avanzo di amministrazione 1992".

PARCO NAZIONALE D'ABRUZZO

Tabella A — **MEZZI FINANZIARI** — **parte corrente**

(in milioni di lire)

	1988	%	1989	%	1990	%	1991	%	1992	%	1993	%	1994	%	1995	%	1996	%	1997	%
Entrate Dirette	294,8	4,9	247,1	4,7	587,5	10,5	544,3	9,8	568,3	9,6	751,7	9,7	754,7	9,3	874,7	11,6	1.263,2	18,5	1.099,7	10,4
Contributi Ordinari	5.664,6	93,8	5.000,0	95,3	5.000,0	89,5	5.000,0	90,2	5.000,0	84,1	5.000,0	64,4	5.000,0	61,3	4.750,0 *	63,3	5.500,0	80,7	9.500,0	89,6
Contributi Integrativi									84,2		1.500,0	19,3	2.400,0	29,4	800,0	10,7				
Contributi Enti	80,0	1,3															50,0	0,8	50,0	
Contributi CEE									375	6,3	510,0	6,6			1.085,0	14,4				
TOTALE	6.039,4	100,0	5.247,1	100,0	5.587,5	100,0	5.544,3	100,0	5.943,9	100,0	7.761,7	100,0	8.154,7	100,0	7.509,7	100,0	6.813,2	100,0	10.599,7	100,0

Tabella B — **parte conto capitale**

(in milioni di lire)

	1988	%	1989		1990		1991		1992		1993		1994		1995		1996		1996	
Trasferimenti Stato	80				-	-			200		-		-				7.664		14.914	
Trasferimenti Regioni					-	-					-		-		500		2.500		500	
Altro	1.000				-	-			190								165		234	
TOTALE	1.080				-				390						500		10.329		15.648	

Siffatto comportamento, che sul piano di stretta legittimità non si appalesa esente da censure, stante il disposto dell'art. 35 (combinato disposto comma 1° e 8°) della legge quadro 394/1991 che finalizza detta spesa "alle attuali esigenze del parco con particolare riguardo alla funzionalità delle sedi ed alla sorveglianza", deve essere, però, concretamente valutato considerando le necessità operative dell'ente nonchè l'entità dei mezzi ordinari che sono insufficienti ad assicurare le normali esigenze di funzionamento.

In effetti il contributo statale ordinario, fissato in lire 5 miliardi con legge 139/1989, ha subito nel 1988 - 1996 un sensibile deprezzamento in termini reali, reso ancor più significativo, in una valutazione unitaria del fenomeno, dal crescente aumento del costo di lavoro; esso è stato adeguato nella misura di lire 9,5 miliardi a decorrere dal 1997.

Inoltre non sempre il contributo ordinario è stato erogato con tempestività, la qualcosa ha indotto l'Ente a fare ricorso a prestiti bancari con pesanti oneri per interessi passivi che hanno aggravato la sua situazione finanziaria causando al contempo situazioni di danno.

D'altra parte è più che evidente che, ancorchè molteplici siano le ipotesi di entrate previste dal citato art. 16, sul piano concreto della gestione, ad eccezione di saltuari e modestissimi apporti economici degli Enti territoriali, le uscite di parte corrente dell'ente gravano, sostanzialmente, sul contributo statale, con la partecipazione, in progressivo aumento, delle entrate proprie dell'ente parco.

Orbene dai dati esposti nella suindicata tabella emergono due connotazioni significative e caratterizzanti la situazione dei mezzi finanziari dell'ente: da un lato l'entità davvero irrilevante dei contributi degli enti territoriali compresi nell'area naturale protetta, che, peraltro, riguardano i soli esercizi 1988, 1996 e 1997 e che incidono, rispetto al contributo statale e alle entrate dirette dell'ente nella misura corrispondente all'1,3% e allo 0,8%; dall'altro il tendenziale aumento delle entrate proprie - da valutare positivamente - la cui percentuale, rapportata al quadro complessivo delle entrate (al netto degli apporti della C.E.E.), è passata dal 4,9% del 1988 al 18,5% del 1996 [3], pur in presenza di un

3 - Nell'esercizio 1997 la percentuale suindicata diminuisce per effetto dell'aumento del contributo ordinario che da 5 miliardi passa a 9,5 miliardi.

costante valore del contributo ordinario, che, peraltro, a partire dal 1997 sembra conoscere una inversione di tendenza.

In ogni caso l'entità delle entrate proprie si rivela tuttavia di dimensioni ridotte consentendo la copertura solo di una parte esigua della spesa corrente.

Ne deriva l'esigenza di realizzare prodotti e servizi che siano in grado di contribuire all'ottimale perseguimento delle finalità istituzionali e, nel contempo, di assicurare ritorni economici, non trascurando l'impegno a perseguire, almeno tendenzialmente, il bilanciamento tra costi e ricavi delle diverse linee di attività e comunque a porre in essere ogni idonea misura atta a coinvolgere la partecipazione finanziaria dell'utenza privata, soprattutto di quella che più direttamente beneficia di beni , di attività e prestazioni da parte dell'Ente parco.

D'altra parte è da rilevare che il giudizio di valore che è implicito in un rapporto percentuale e nell'andamento seriale dei dati assume un significato particolare soprattutto se rapportato ad altre realtà gestionali afferenti istituzioni analoghe od identiche per struttura e funzioni. La valutazione comparativa dell'indice di autonomia finanziaria dell'Ente parco d'Abruzzo rispetto all'altro ente storico (Parco Gran Paradiso) evidenzia valori apprezzabili a favore del primo, che inducono ad un giudizio - sia pure indiretto - favorevole, sul piano della produttività, della sua attività di gestione. Ciò risulta chiaramente dai seguenti prospetti riferiti al quadriennio 1994 - 1997:

Parco Nazionale d'Abruzzo

Provenienza delle entrate	1994		1995		1996		1997	
	Importo	%	Importo	%	Importo	%	Importo	%
A) Entrate erariali, regionali e di altri enti pubblici	7400	90,7	6635	88,4	5550	81,5	9500	89,6
B) Entrate proprie	754,7	9,3	874,7	11,6	1263,2	18,5	1099,7	10,4
Totale A + B	8154,7	100	7509,7	100	6813,2	100	10599,7	100

Parco Gran Paradiso

Provenienza delle entrate	1994		1995		1996		1997	
	Importo	%	Importo	%	Importo	%	Importo	%
A) Entrate erariali, regionali e di altri enti pubblici	5096	95,4	4846	94,7	5096	94,2	6959	95,8
B) Entrate proprie	245,3	4,6	266,7	5,3	310,3	5,7	302	4,2
Totale A + B	5341,3	100	5112,7	100	5406,3	100	7261	100

Nel periodo considerato l'ente ha goduto, altresì, di tre contributi della C.E.E. di Lire 375 milioni, di 510 milioni e di L. 1.085 milioni, iscritti rispettivamente nelle entrate correnti degli esercizi 1992, 1993 e 1995, destinati alla tutela della fauna protetta del Parco, alla ricerca scientifica, all'impianto e gestione di Centri di visita ed Aree faunistiche, che appaiono sintomatici delle capacità di acquisire risorse dall'esterno.

9.2. - In ordine alle procedure di finanziamento, sembra opportuno segnalare che con legge 28 dicembre 1995, n. 549 (misure di razionalizzazione della finanza pubblica) gli importi dei contributi dello Stato in favore di enti istituiti ed altri organismi di cui alla tab. B annessa alla legge medesima (e nella quale sono compresi i parchi nazionali), vengono iscritti in un unico capitolo nello stato di previsione del Ministero competente, che lo ripartisce annualmente con proprio decreto di concerto con il Ministero del Tesoro, previo parere delle Commissioni parlamentari.

Nessun elemento viene indicato dalla norma per contenere in qualche modo la valutazione discrezionale sottesa alla ripartizione, la qual cosa nel passato è stata fonte di contestazioni.

In merito la Corte dei conti rileva, innanzitutto, che con il comma 5 dell'art. 47 della legge 449 del 1997, collegata alla manovra finanziaria per il 1998, è stata apportata una modifica in merito alla periodicità delle erogazioni finanziarie assegnate in favore degli enti parco, stabilendo che in attesa del decreto di riparto le rate trimestrali sono computate con riferimento all'80% dell'assegnazione dell'anno precedente.

Deve rilevarsi, comunque, che con decreto interministeriale (Ambiente, Tesoro, Bilancio e Programmazione economica) in data 2 febbraio 1998 l'importo complessivo di Lire 86 miliardi previsto per i parchi (al netto di 86 milioni destinati - previo accordo intervenuto tra il Ministero dell'Ambiente ed i Presidenti degli enti parco nazionali - al parco Nazionale dei Monti sibillini il cui territorio è stato recentemente colpito da eventi sismici del 1997) è stato ripartito secondo i seguenti criteri:

- una quota fissa di 630 milioni per ciascun parco (complessivamente poichè i parchi sono 17 l'ammontare complessivo è pari a 10,710 miliardi);
- la parte rimanente, pari a 74,430 miliardi è stata così suddivisa: il 10 per cento in base alla superficie; il 10 per cento in base alla popolazione; il 4 per cento in base ai comuni interessati; il 33 per cento in base al personale in organico; il 43 per cento in base allo stanziamento dei contributi ordinari per il 1997.

Pur valutando, positivamente, lo sforzo di modulare la ripartizione dei fondi secondo parametri oggettivi in modo da limitare l'ambito della valutazione discrezionale, la Corte rileva che siffatta procedura possa essere migliorata attraverso la previsione di altri criteri legati a profili organizzativi e di

produttività, alla presenza di popolazioni di grande fauna nel territorio del parco con conseguenti danni da risarcire, alla presenza di foreste produttive che comportano maggiori oneri per gli indennizzi connessi alla sospensione concordata o forzata dei tagli di bosco.

Inoltre il fissare nella misura unica del 33% la quota rapportata al personale in organico non si appalesa congruo a fronte di una diversità di dotazione che a volte è coperta in maniera molto limitata.

L'analisi delle contribuzioni statali a sua volta deve rilevare un'organica pianificazione dei trasferimenti i quali, in un processo di riqualificazione della spesa pubblica, non dovrebbero essere finalizzati prevalentemente alla copertura di spese secondo criteri automatici, ma privilegiare nell'ambito di una generale e specifica programmazione predeterminati obiettivi nei settori interessati e tener conto sia dell'effettiva utilizzazione delle risorse già disponibili che dei risultati conseguiti.

Inoltre nell'ambito della composizione complessiva delle contribuzioni, un'adeguata soluzione va altresì ricercata per realizzare una più ampia e meglio calibrata partecipazione al finanziamento soprattutto da parte degli enti territoriali, presenti nell'area del parco, rappresentati nel Consiglio direttivo, mentre quasi sempre non concedono alcun apporto o lo conferiscono in misura eccessivamente modesta.

Nel periodo considerato dal referto l'ente ha fruito anche di finanziamenti per spese di investimenti come risulta dalla suindicata Tab. B (vedi pag. 47). Appare comunque necessario, al fine di consentire un'adeguata programmazione dell'attività ed un efficace impiego delle risorse, una tempestiva erogazione dei trasferimenti previsti allo scopo anche di evitare possibili oneri finanziari conseguenti all'indebitamento in ragione dell'adempimento di obbligazioni giuridicamente perfezionate.

Il comparto in conto capitale, che nel passato è stato carente di significative appostazioni di bilancio, negli esercizi 1996 - 1997 evidenzia una cospicua assegnazione di fondi che interessano in particolare le categorie 15 e 16 (Trasferimenti dello Stato e della Regione). Tuttavia sul piano gestionale si evidenzia una esiguità di pagamenti e, di conseguenza, un considerevole aumento dei residui passivi che sottende una difficoltà nella progettazione e/o nella realizzazione delle varie iniziative descritte nei capitoli di bilancio.

Al riguardo la Corte, nel rilevare che si appalesa illegittima la prassi, emersa anche presso altri enti parco, di impegnare le somme trasferite per le finalità connesse ai programmi triennali 1991-1993 e 1994-1996 e alla delibera CIPE del 18 dicembre 1996, senza il concreto presupposto di una causa sostanziale della singola spesa, richiama l'attenzione del Ministero vigilante e dell'organo interno di revisione sulla necessità, per il futuro, di evitare che l'ente adotti un siffatto "modus operandi" che ha determinato una discutibile immobilizzazione di risorse che altera, fra l'altro, l'attendibilità dei contenuti gestionali emergenti dal conto consuntivo.

Appare, comunque, necessaria, al fine di consentire un'adeguata programmazione dell'attività ed un efficace impiego delle risorse, una tempestiva erogazione dei trasferimenti previsti allo scopo anche di evitare possibili oneri finanziari per esposizioni bancarie conseguenti all'indebitamento in ragione dell'adempimento di obbligazioni giuridicamente perfezionate.

10. - La gestione finanziaria

10.1 - In generale

Va premesso che l'ente - soggetto, come già precisato, alla legge n. 70/1995 - è tenuto ad osservare termini, forme e procedimenti previsti dalla legge stessa e dalla normativa di attuazione (D.P.R. 18 dicembre 1979, n. 696) quanto alla redazione e deliberazione del bilancio di previsione e del conto consuntivo.

E' alla luce di tale normativa che vanno, pertanto, esaminate sia l'attività concretamente posta in essere dall'Ente stesso sia la correlativa attività svolta dal Ministero dell'Ambiente nell'esercizio della sua funzione di vigilanza e nell'ambito della sua generale competenza istituzionale in materia di tutela della finanza pubblica, anche in via partecipativa, dal Ministero del Tesoro.

I prospetti che seguono riassumono, distintamente per ciascun esercizio, i dati di deliberazione dei preventivi e dei consuntivi, nonchè i dati dei comportamenti assunti da parte del Ministero dell'Ambiente e del Ministero del Tesoro ai sensi dell'art. 2 della legge 139/1989 e dell'art. 9 comma 8° della legge del 6 dicembre 1991, n. 394.

A) - Preventivi

Esercizio	Deliberazione	Pronuncia Ministeriale
1988	n. 94 del 18.12.1987	vedi nota n. 1 [4]

[4] - 1) Con lettera prot. 709/94 del 24 febbraio 1994 il Ministero dell'Ambiente ha dichiarato: "Per quanto concerne i bilanci di previsione dell'Ente Parco Nazionale d'Abruzzo dal 1988 al 1991 questa Amministrazione ha provveduto all'approvazione ed alla erogazione dei contributi ordinari per garantire la funzionalità dell'Ente".

2) Con lettera prot. SCN/III D/ 97/3547 del 7 marzo 1997 il Ministero dell'Ambiente ha comunicato che:

a) essendo state disattese da parte dell'Ente le modifiche di stanziamenti richieste di concerto con il Ministero del Tesoro, l'iniziale approvazione condizionata del bilancio preventivo 1993 non poteva ritenersi operante;

b) il bilancio preventivo relativo all'esercizio 1994 è stato approvato solo in data 30 novembre 1994 dal Ministero dell'Ambiente, pur in assenza del concerto con il Ministero del Tesoro previsto dall'art. 2 della legge 139/1989;

1989	n. 102 del 21.12.1988	"	"	n. 1
1990	n. 109 del 30.01.1990	"	"	n. 1
1991	n. 118 del 24.10.1990	"	"	n. 1
1992	n. 121 del 30.10.1991	"	"	n. 1
1993	n. 135 del 10.12.1992	-	-	n. 2 (lettera a)
1994	n. 142 del 29.10.1993	"	"	n. 2 (lettera b)
1995	n. 1 del 03.04.1995	"	"	n. 2 (lettera c)
1996	n. 18 del 21.11.1995	"	"	n. 2 (lettera d)
1997	n. 25 del 11.10.1996	"	"	n. 3

B) - Consuntivi

Esercizio	Deliberazione	Pronuncia Ministeriale
1988	n. 119 del 03.06.1991	non approvato
1989	n. 119 del 03.06.1991	" "
1990	n. 119 del 03.06.1991	" "
1991	n. 125 del 14.04.1992	" "
1992	n. 138 del 13.05.1993	" "
1993	n. 69 del 10.10.1994	" "
1994	n. 50 del 30.12.1995	" "
1995	n. 25 del 30.07.1996	" "
1996	n. 31 del 09.07.1997	" "
1997	n. 91 del 20.04.1998	" "

Come chiaramente emerge dai dati surriportati, nell'arco dell'intero periodo considerato, fatta eccezione per i bilanci preventivi 1991, 1992, 1994 e 1997 e per il bilanci consuntivi 1991 e 1997, l'ente non ha mai osservato i termini regolamentari di deliberazione dei preventivi e dei consuntivi,

c) il bilancio preventivo relativo all'esercizio 1995 non ancora è stato approvato;
d) non essendo state adottate dall'Ente le variazioni di stanziamenti sollecitate dal Ministero dell'Ambiente, del Tesoro e dal Collegio dei revisori, il bilancio di previsione relativo all'esercizio 1996 non ancora era stato approvato.

3) Secondo notizie acquisite nelle vie brevi dall'Amministrazione, il bilancio preventivo del 1997 non è stato approvato.

rispettivamente 31 ottobre precedente l'inizio e 30 aprile successivo alla chiusura dell'esercizio di riferimento.

E', inoltre, da precisare che non sempre la deliberazione dei preventivi e dei consuntivi è stata preceduta, secondo quanto dispone la normativa vigente (art. 2, u.c. e 32, c. 2°, del D.P.R. 690/1979), dall'esame e dalla relazione dell'organo di controllo interno.

Inoltre, in ordine al prospetto relativo ai bilanci di previsione, la Corte rileva che quelli relativi agli esercizi 1989 - 1992 sono stati approvati dal Ministero dell'Ambiente con pronuncia unilaterale, in violazione dell'articolo 2 della citata legge 139/1989 e dell'art. 9 comma 8° della legge 394/1991 i quali richiedono il concerto del Tesoro.

In ordine, poi, ai bilanci preventivi afferenti gli esercizi 1993, 1994, 1995, 1996 e 1997, la Corte fa presente che l'ente ha disatteso le puntuali osservazioni del collegio di revisione concernenti alcune modifiche relative ad appostazioni e variazioni di bilancio, e che, in carenza dell'approvazione normativamente prevista, si è avuta una mera gestione di fatto, che inevitabilmente ha riflessi negativi anche sui relativi conti consuntivi.

Nel periodo considerato nessun bilancio consuntivo - a quanto risulta -è stato approvato.

La Corte, in via generale, sottolinea l'esigenza che da un lato siano costantemente osservati i prescritti termini regolamentari di deliberazione dei preventivi e dei consuntivi, e dall'altro, che su tali elaborati contabili si abbia la tempestiva pronuncia del Ministero vigilante di concerto con il Ministero del Tesoro, la quale (pronuncia) deve comunque intervenire quale espressione di un compiuto e motivato giudizio sulla attività deliberativa e gestionale nonchè sulla capacità dell'ente di perseguire i propri fini istituzionali.

Vanno inoltre rilevate a carico degli organi di gestione dell'Ente durante gli anni in esame una insufficienza nella tenuta della contabilità finanziaria con ingiustificati ritardi nelle registrazioni; una inosservanza delle procedure contabili che si riflettono sulla trasparenza della gestione dell'Ente anche sul piano di una corretta assunzione di impegni (sia dal punto di vista giuridico che contabile [5]).

---

5 - La iniziale incapacità dell'ente a dotarsi di una adeguata informatizzazione delle scritture accettabili per ritenersi superata con l'adozione di un sistema di elaborazione di

Alcuni importanti atti di gestione comportanti variazioni di bilancio sono stati assunti, nonostante le censure del Collegio dei revisori, dal Presidente con provvedimenti monocratici non sottoposti al parere del collegio dei revisori ed alla ratifica dell'organo collegiale, ad esercizio inoltrato o con ricorso anche, ad esercizio scaduto, a provvedimenti di sanatoria.

Inoltre lo squilibrio dei totali delle previsioni definitive delle entrate e delle spese, così come rilevato dall'organo di revisione, si pone in contrasto con la legge 5 agosto 1978, n. 468, che ha disposto uno schema contabile del bilancio di previsione a pareggio, nonchè con l'art. 16, 4° comma della legge quadro sulle aree protette che prevede lo stesso obbligo di pareggio.

Infine è da censurare l'infondatezza delle motivazioni addotte a giustificazione dello squilibrio di cassa che sarebbe "dovuta semplicemente a criteri di registrazione adottati dall'ente o dall'Istituto cassiere per alcuni fatti di gestione che fisiologicamente si verificano a fine esercizio". Ed invero, come rilevato dall'organo di controllo interno, "il risultato di cassa non può dipendere da criteri di registrazione o, come sostiene l'ente, da "una particolare tecnica espositiva" ma solo dall'applicazione corretta del principio stabilito dall'art. 152 del R.D. 23 maggio 1924, n. 827, per il quale "le entrate accertate e non riscosse e le spese impegnate, liquidate e non pagate costituiscono i residui attivi o passivi di un esercizio" e non già conti sospesi di cassa.

10.2 - Considerazioni sulla gestione

Avuto anche riguardo alle risultanze delle relazioni ispettive non risulta che l'ente si sia dato carico dell'attuazione piena della normativa in materia di classificazione delle entrate e delle spese e di amministrazione e contabilità degli enti pubblici di cui al citato D.P.R. n. 696/1979.

Ancora allo stato attuale, non può dirsi che la normativa suddetta abbia ricevuto completa attuazione, soprattutto per quanto concerne gli adempimenti connessi all'esercizio della gestione patrimoniale (nomina del consegnatario dei beni immobili e dei beni mobili rispettivamente a norma degli articoli 42 e 45 del

---

dati, anche se non ne siano state concordate le modalità di realizzazione con il Ministero del Tesoro, come prescrive l'art. 74 del D.P.R. 696/79.

D.P.R. 696/79, compilazione dell'inventario dei beni mobili, aggiornamento dell'inventario dei beni immobili).

Circa le cause obiettive cui ricollegare tale perdurante situazione di difformità tra l'assetto organizzativo-funzionale dell'Ente e la richiamata disciplina normativa, la Corte rileva che la parziale attuazione delle norme del D.P.R. 696/1979, nel passato, è stata posta in relazione alla insufficienza numerica del personale amministrativo conseguente all'omessa approvazione del nuovo regolamento organico.

Siffatta giustificazione non è più valida e ciò perchè l'insufficienza di personale, ancora presente, è stata sul piano fattuale parzialmente corretta, sia pure in maniera discutibile, con una serie di misure provvisorie - divenute in prosieguo organiche - fondate su collaborazioni esterne, assunzioni temporanee, assunzioni sulla base di normative privatistiche incompatibili con la natura dell'Ente.

Preme, a questo punto, sottolineare che l'andamento gestionale del periodo in esame ha formato oggetto di reiterati rilievi da parte dell'organo di controllo interno ai quali è mancato, di regola, un comportamento dell'Ente conforme alle indicazioni, osservazioni, sollecitazioni di volta in volta espresse dal predetto organo.

In particolare il Collegio dei revisori ha rilevato, fra l'altro, le seguenti carenze od omissioni:

- inosservanza, in caso di bilancio non approvato, del limite di impegno relativo al dodicesimo dello stanziamento del capitolo;
- omessa redazione di un inventario patrimoniale dei beni mobili ed immobili con tenuta del registro di carico e scarico ai sensi dell'art. 40 del D.P.R. 696/1979 e conseguenti impossibilità da parte dell'organo interno di controllo e dell'Amministrazione vigilante di valutare la congruità degli stanziamenti di bilancio per i capitoli relativi alle spese di manutenzione, nonchè di verificare la necessità di acquisto di beni;
- omessa acquisizione del preventivo parere obbligatorio della Comunità del Parco sullo schema di bilancio e sul conto consuntivo ai sensi dell'art. 10, comma 2°, lettera d) della legge n. 394/1991;
- persistenti intralci ed interferenze da parte dell'organo di direzione amministrativa dell'Ente con conseguente difficoltà del Collegio di revisione

nell'esercizio delle sue funzioni, anche a causa della indisponibilità degli atti deliberativi;
- adozione di atti commissariali rettificativi dello schema di bilancio non portati a conoscenza dei revisori dei conti;
- imputazione su capitoli del bilancio di competenza di spese relative ad esercizi precedenti;
- iscrizione tra i residui attivi di crediti inesigibili;
- ricorso ingiustificato a prestazioni professionali esterne nonchè a rapporti di lavoro a convenzione;
- acquisizione di un mutuo per Lire 1.000 milioni sulla base di una "decisione" del Presidente, senza i prescritti provvedimenti autorizzatori, destinato, peraltro, a fronteggiare anche spese di parte corrente;
- adozione di atti presidenziali di variazione di bilancio non ratificati dall'organo collegiale;
- impossibilità di verificare la concordanza tra i dati delle scritture contabili e quelle di tesoreria a causa della omessa trasmissione da parte di quest'ultimo dei relativi elementi.

I suesposti rilievi, che complessivamente delineano un quadro di confusione e di irregolarità in cui versa la gestione finanziaria e patrimoniale dell'ente, caratterizzata da ritardi, omissioni, inosservanze di precise disposizioni afferenti il principio della annualità di bilancio, immotivate resistenze a mettere a disposizione del Collegio dei revisori gli atti deliberativi e gli atti di gestione da quest'ultimo richiesti, non possono non indurre a più specifiche valutazioni sotto il profilo che si sta ora esaminando.

Tali carenze e disfunzioni vanno, anzitutto, direttamente imputate all'Ente che ha opposto una ostinata resistenza, supportata da argomentazioni speciose, polemiche ed infondate a recepire le indicazioni e ad uniformarsi ai consigli e alle raccomandazioni del Collegio dei revisori.

Censure vanno mosse al Ministero vigilante che, pur in presenza di una situazione come quella brevemente descritta, ha omesso l'adozione di tempestivi ed adeguati interventi - oltre che delle opportune iniziative che la situazione stessa non poteva non suggerire - atti ad eliminare la perdurante illegittimità di una gestione, di fatto tendenzialmente protesa verso una condizione di sistematicità.

Vanno, pertanto, segnalati i comportamenti entrambi omissivi sia dell'Ente che del Ministero vigilante, ai quali va inoltre rivolto formale invito ad una più attenta e approfondita riconsiderazione e valutazione della complessa problematica che a vario titolo condiziona tutt'ora l'attività gestionale dell'Ente e che va urgentemente e definitivamente rimossa con ogni possibile rimedio.

A tal fine è necessario coinvolgere anche la Direzione amministrativa dell'Ente, alla quale ad avviso della Corte, sono da imputare un'attività gestionale carente sotto più profili, un comportamento che, lungi dall'ispirarsi ad un principio di collaborazione interorganica e interistituzionale, si è posto in continuo contrasto sia con l'organo di revisione che con la stessa Amministrazione vigilante.

E', infine, da osservare che risulta a tutt'oggi inattuata la disposizione di cui all'art. 30, 5° comma, della legge 70/1975 che fa obbligo al Ministero vigilante di trasmettere al Parlamento, entro il 31 luglio, una relazione sulla attività svolta, sui bilanci di previsione e sulla consistenza degli organici dell'Ente con allegati i bilanci di previsione stessi e le relative piante organiche ed i conti consuntivi dell'esercizio precedente.

Al riguardo va riferito che il Ministero dell'Ambiente - Servizio Conservazione Natura - con note del 24 febbraio 1994 e del 16 febbraio 1995, dopo aver premesso che, "a causa della grave carenza di funzionari amministrativo - contabili, si è trovato nella impossibilità di poter procedere alla disamina dei bilanci consuntivi dei Parchi Nazionali in genere e, nella fattispecie in esame, del Parco Nazionale di Abruzzo", ha precisato che le sopra menzionate relazioni al Parlamento "non sono mai state predisposte sia per le considerazioni sopra indicate relative alla gravissima carenza di organico qualificato in cui versa il Servizio, sia, soprattutto, perchè essa Amministrazione non ha mai avuto idonei, sufficienti e circostanziati elementi di valutazione per poter esprimere un proprio, puntuale e articolato giudizio sulla gestione dell'Ente Parco Nazionale d'Abruzzo". Ha aggiunto che il "Parco Nazionale d'Abruzzo non ha mai predisposto un vero e proprio conto consuntivo così come previsto dall'art. 32 del D.P.R. 676/1979, in quanto sistematicamente è mancato l'inventario dei beni patrimoniali".

La Corte rileva che le sopra riferite difficoltà non potevano e non possono esimere il Ministero vigilante dall'ottemperare all'obbligo della relazione al

Parlamento, in quanto questa è specificatamente prescritta dalla legge e ciò anche nelle ipotesi che le descritte difficoltà vadano ad incidere sul contenuto della medesima, determinandone inevitabilmente l'incompletezza. Lo scopo della relazione in questione era ed è quello di portare a conoscenza del Parlamento i dati essenziali della gestione dell'Ente (in questi compresi non solo il bilancio, ma anche le attività svolte) e, nell'eventualità che questi fossero stati o siano lacunosi, le cause che abbiano reso o rendano impossibile o inadeguate al fine il lavoro dell'organo referente.

Va, pertanto, censurata la persistente inadempienza dell'Amministrazione vigilante nei confronti di una chiara disposizione di legge anche nella considerazione che elementi di valutazione e di giudizio in ordine all'attività gestionale dell'ente, alle sue carenze organizzative e funzionali, potevano essere desunti dalle due relazioni della Ragioneria Generale dello Stato - Ispettorato Generale di Finanza, dalla relazione della Commissione interna incaricata dal Capo di Gabinetto, nonchè dai verbali del Collegio dei revisori e dal carteggio avuto con l'Ente sui diversi aspetti della gestione di quest'ultimo.

11. - Risultanze della verifica contabile da parte dei Servizi Ispettivi dell'Ispettorato Generale di Finanza della Ragioneria Generale dello Stato.

Com'è noto il titolo IV, Cap. I del Regolamento per la classificazione delle spese e per l'amministrazione e la contabilità degli enti pubblici di cui alla legge 20 marzo 1975 n.70, concerne la tipologia delle scritture che l'ente pubblico deve tenere nonchè la relativa metodologia delineando in tal modo un impianto contabile idoneo a rappresentare in maniera veritiera e corretta la gestione sia nei suoi profili finanziari che nel suo contenuto patrimoniale.

Dalla verifica amministrativo-contabile effettuata dal Ministero del Tesoro, Ispettorato generale di Finanza dall'11 giugno al 14 novembre 1997, sono emerse numerosissime irregolarità e discrasie funzionali e operative di notevole entità che connotano il sistema finanziario-contabile dell'Ente di un grado di "opacità" tale da rendere inattendibili le relative scritture, per omissioni, discordanze e deficienze presenti in tutti i settori.

Rilevano, per la loro importanza, le seguenti osservazioni che la Corte condivide:

A) - Adozione di un sistema di elaborazione automatica dei dati senza concordarne le modalità, ai sensi dell'art. 74 del D.P.R. 18.12.1979, n. 696, con il Ministero del Tesoro - Ragioneria generale dello Stato - Ispettorato generale servizi speciali e meccanizzazione;

B) - Esistenza, sulla base degli estratti conto al 31 dicembre di ciascun anno della Banca cassiera B.N.L. Roma, di "incassi in attesa di reversale" e "pagamenti in attesa di mandato" per importi progressivamente di entità notevolissima considerato i valori finanziari espressi in bilancio.

al 31 dicembre	Incassi in attesa di reversale (in miliardi)	Pagamenti in attesa di mandato (in miliardi)
1991	5,4	0,551
1992	1,3	1,4
1993	4,0	6,0
1994	6,7	5,7
1995	7,4	6,3
1996	12,9	11,0
31 ottobre 1997	27,2	16,6

La situazione che emerge evidenzia una gestione di cassa al di fuori del bilancio di competenza atteso che le riscossioni ed i pagamenti non sono stati imputati ai pertinenti capitoli di bilancio con la conseguenza che il rendiconto finanziario non corrisponde al requisito della veridicità.

C) - Carenza di veridicità dell'avanzo economico o del disavanzo economico risultante al 31 dicembre di ciascun anno atteso che:

- al conto economico non risultano imputate le quote di T.F.R. maturate dal personale al 31 dicembre;
- gli importi iscritti alle voce ammortamenti e deperimenti non corrispondono alle rispettive quote annuali (da determinarsi sulla base di appositi coefficienti) ma agli importi dei fondi ammortamento complessivi che figurano nella situazione patrimoniale.

D) - Omessa tenuta dell'inventario dei beni immobili e dei beni mobili, con conseguente non veridicità dei valori riportati nella situazione patrimoniale allegata al consuntivo, il cui prospetto viene aggiornato sulla base delle somme impegnate sui pertinenti capitoli di bilancio; in tal modo si verifica un incremento patrimoniale solo di natura contabile e non fisica. Inoltre la situazione patrimoniale non riporta, fra le disponibilità liquide, le giacenze del c/c postale ed i fondi depositati presso la Cassa di credito cooperativo di Alfedena, inviati dall'Ente Regione.

Ne consegue la non sicura attendibilità di tale documento contabile.

E) - La situazione amministrativa al 31 dicembre di ciascun anno, allegata al conto consuntivo, non è conforme all'allegato I prescritto dall'art. 36 del D.P.R. 696 poichè vi figurano voci non previste. Tali voci, secondo l'ispettore, sarebbero finalizzate alla quadratura del saldo dell'Ente con quello della Tesoreria Provinciale della Banca cassiera.

F) - Omesso versamento alla Tesoreria unica, ai sensi della legge 29 ottobre 1984, n. 720 e dei relativi decreti applicativi, sia del fondo TFR del personale sia dei finanziamenti della Regione Abruzzo.

G) - Iscrizione nel bilancio di previsione 1996, nonostante l'avviso contrario del Ministero del Tesoro e dell'Ambiente, di un maggior contributo di Lire 2,5 miliardi ridotti, poi, con una variazione di bilancio disposta dal Presidente dell'Ente con propria "decisione", non sottoposta a ratifica del Consiglio direttivo, a Lire 1,4 miliardi.

In tal modo l'ente ha utilizzato parte dell'avanzo di amministrazione esistente al 31 dicembre 1995.

H) - L'accensione nel 1995 di un mutuo di 1 miliardo con la B.N.L. in base a semplice "decisione" del Presidente, alla quale ha fatto seguito una variazione di bilancio in entrata, quale maggiore entrata, ed in uscita quale maggiore spesa, non solo in conto capitale ma anche in parte corrente senza l'approvazione ministeriale; inoltre, alla fase della previsione non è seguita la riscossione del mutuo con imputazione al bilancio, mentre la spesa finanziata con lo stesso ha avuto regolare esecuzione. Il mutuo figura tra i "sospesi" del conto "Incassi e pagamenti giornalieri" dell'anno 1996.

La verifica di cassa effettuata alla data del 31 ottobre 1997 ha, fra l'altro, evidenziato:

- un disavanzo di cassa del Giornale dell'Ente non avendo, come già detto, questa provveduto alla emissione delle reversali;
- la mancata osservanza della convenzione di cassa che prevede, per le partite di entrata e di uscita in sospeso, l'emissione dei relativi titoli entro il termine di 30 giorni;
- una differenza tra il saldo del Mod. 56 T della Tesoreria Provinciale e quello del giornale di cassa di lire 227.430.215;
- un diffuso ed indiscriminato ricorso, emergente dagli estratti del c/c della Banca cassiera, a riscossioni e pagamenti senza emissione dei relativi titoli, in violazione degli articoli 14 e 20 del D.P.R. 696.

Infine, dalla contabilità della Banca cassiera si rileva alla data del 1° gennaio 1997 e quindi al 31 dicembre 1996, una deficienza di cassa di lire 1.785.165.822 in contrasto con la situazione amministrativa al 31 dicembre 1996, allegata al rendiconto 1996, che evidenzia un disavanzo di cassa pari a lire 614.341.771 e con il conto anticipazione della B.N.L. che presentava un disavanzo di cassa per lire 605.622.119. Ne consegue che il rendiconto finanziario non rappresenta la concreta realtà della gestione.

Il delineato quadro di anomalie e incongruenze, che richiede un costante monitoraggio da parte del competente Servizio Ispettivo del Ministero del Tesoro, incide, ovviamente, sulla significatività dei valori che emergono dalle scritture contabili di guisa che anche le elaborazioni che vengono illustrate nelle seguenti pagine scontano una inevitabile inattendibilità che ne riduce il valore espresso.

12. - Il conto finanziario

12.1 - La rappresentazione dei dati riassuntivi del rendiconto finanziario [6] relativo al periodo 1988 - 1997 di cui alla allegata tab. 1, evidenzia che la situazione finanziaria dell'ente ad eccezione degli esercizi 1993 e 1994 registra un andamento ampiamente negativo caratterizzato da ripetuti disavanzi finanziari di importi cospicui, il cui valore nell'esercizio 1996 supera il miliardo. Detta situazione, però subisce un ridimensionamento in connessione con l'aumento del contributo ordinario nell'esercizio 1997.

In particolare si evidenzia negli esercizi 1989, 1991 e 1996 una insufficienza delle entrate correnti rispetto alle correlative spese, la quale assume, nell'esercizio 1996, una valenza particolarmente negativa espressa dal prevalere della spesa per L. 1139 milioni.

Si rende pertanto necessario porre in essere ogni possibile azione diretta a contenere la misura delle spese correnti al fine di ristabilire un equilibrato rapporto con le entrate correnti e spese correnti evitando, così, un disavanzo che ha ormai assunto un carattere strutturale.

L'esame delle poste attive del conto finanziario non necessita di ulteriori approfondimenti, tranne per ciò che concerne lo stanziamento in conto capitale della somma complessiva di 10.164 milioni nell'esercizio 1996.

Detto stanziamento proviene per L. 7.664 milioni dallo Stato ed afferisce nella misura di L. 4.000 milioni all'approvazione del P.T.A.P. relativo al periodo 1991 - 1993 e nella misura di 3.664 milioni all'approvazione del P.T.A.P. relativo al periodo 1994 - 1996.

La parte residua di 2.500 milioni afferisce ad un contributo concesso dalla Regione Abruzzo per l'attuazione degli interventi concernenti il Progetto operativo F.E.S.R.

---

6 - Ad eccezione degli esercizi 1996 e 1997, per i rendiconti finanziari del periodo in esame l'ente non ha adottato la modulistica di cui al DPR 696/79, sviluppando, per altro, la rappresentazione dei dati finanziari secondo modalità che non consentono una rilevazione dei correlativi fenomeni, così come richiesto dal citato regolamento.

TAB. 1

RIEPILOGO PER TITOLI DELLA GESTIONE DI COMPETENZA

(in milioni di lire)

	1988	1989	1990	1991	1992	1993	1994	1995	1996	1997
ENTRATE										
Titolo 1° - contributive	0	0	0	0	0	0	0	0	0	0
Titolo 2° - derivanti da trasferimenti correnti	5.745	5.000	5.000	5 000	5 375	7.010	7.400	6.635	5 550	9 500
Titolo 3° - altre entrate	295	247	588	544	569	752	755	875	1.263	1 100
Totale entrate correnti	6.039	5.247	5.588	5.544	5 944	7.762	8.155	7.510	6.813	10 600
Titolo 4° - per alienazione di beni patrimoniali e riscossione di crediti	68	15	0	190	79	35	53	8	165	234
Titolo 5° - derivanti da trasferimenti in conto capitale	1.080	0	0	0	390	0	0	500	10.164	15 414
Titolo 6° - derivanti da accensioni di prestiti	0	0	0	0	0	0	0	0	0	0
Totale entrate in conto capitale	1.148	15	0	190	469	35	53	508	10.329	15 648
Titolo 7° - per partite di giro	188	483	541	486	453	566	733	912	1.050	1 041
Totale entrate	7.375	5.745	6.128	6.220	6 865	8 363	8.941	8.930	18 192	27 289
Disavanzo finanziario di competenza	561	859	525	602	106	0	0	274	1 011	91
Totale a pareggio	7.936	6.604	6 653	6 822	6 971	8.363	8.941	9.203	19.203	27 379
SPESE										
Titolo 1° - correnti	5.793	5.365	5 579	5.851	5.747	6 649	7.290	7.360	7.952	10 082
Titolo 2° - in conto capitale	1.955	756	534	685	772	545	782	930	10 000	16 056
Titolo 3° - per estinzione di mutui e anticipazioni	0	0	0	0	0	0	0	0	200	200
Totale spese in conto capitale	1.955	756	534	685	772	545	782	930	10.200	16 255
Titolo 4° - per partite di giro	188	483	541	486	453	566	733	912	1.051	1.041
Totale spese	7.936	6.604	6.653	6.822	6.971	7.761	8 805	9.202	19 203	27 379
Avanzo finanziario di competenza	0	0	0	0	0	602	136	0	0	0
Totale a pareggio	7.936	6.604	6.653	6.822	6.971	8 363	8 941	9 203	19 203	27 379

Nell'esercizio 1997, a seguito della concessione di finanziamenti straordinari per la realizzazione di specifici interventi progettuali, l'ente ha apportato le variazioni in entrata ed in uscita pari a L. 15.413.462.000 relative a:

A)	Lire	663.462.000	Fondi P.T.A.P. aggiornamento 1994-1996.
B)	Lire	7.250.000.000	Fondi C.I.P.E. Delibera del 18 dicembre 1996.
C)	Lire	7.000.000.000	Q.C.S. (Quadro Comunitario di sostegno) relativi agli anni 1994-1996.
D)	Lire	150.000.000	Contributo della Regione Abruzzo per interventi progettuali in relazione al 75° Anniversario della fondazione del Parco. (Realizzazione Centro Multilingue della Camosciara).
E)	Lire	350.000.000	Contributo della Regione Abruzzo per interventi progettuali in relazione al 75° Anniversario della fondazione del Parco. (Centro Visita Pescasseroli, Colli dell'Oro).

Nonostante la obiettiva certezza delle fonti di entrata costituite essenzialmente dai contributi statali si rileva, per la parte corrente, una ricorrente carenza di programmazione delle attività di istituto nonchè, in alcuni casi, sensibili scostamenti tra le previsioni iniziali e quelle definitive di bilancio.

Nei prospetti che seguono - i quali analizzano i dati dell'ultimo quadriennio - è possibile evincere sia il divario tra le previsioni iniziali di entrate e di spesa ed il totale degli accertamenti ed impegni a consuntivo nonchè l'indice di velocità di riscossione e di pagamento [7].

7 L'indice di attendibilità (o scostamento) è costituito dal rapporto tra impegni o accertamenti e le rispettive previsioni iniziali. Maggiore è l'attendibilità della previsione quanto più l'indice è prossimo a 100. L'indice di velocità di riscossione o di pagamento, invece, è dato dal rapporto riscossioni/pagamenti e accertamenti/impegni; maggiore è la velocità quanto più l'indice è prossimo a 1.

TAB. 2

INDICI PARCO NAZIONALE ABRUZZO

(in milioni di lire)

	ENTRATE	Previsioni Iniziali	Previsioni Definitive	Variazioni %	Accertamenti	Indice di % Scostamento	Riscossioni	Indice velocità Riscossioni
1994	Correnti	7.319	8.332	13,8	8.155	111,4	1.897	0,23
	C/Capitale	300	300	0,0	53	17,7	504	9,51
	Partite di Giro	930	930	0,0	733	78,8	10	0,01
	TOTALE	8.549	9.562	11,8	8.941	104,6	2.411	0,27
1995	Correnti	7.119	7.704	8,2	7.510	105,5	7.510	1,00
	C/Capitale	800	1.800	125,0	508	63,5	507	1,00
	Partite di Giro	960	1.110	15,6	912	95,0	912	1,00
	TOTALE	8.879	10.614	19,5	8.930	100,6	8.929	1,00
1996	Correnti	9.324	6.775	-27,3	6.813	73,1	6.775	0,99
	C/Capitale	300	10.464	3.388,0	10.329	3.443,0	565	0,05
	Partite di Giro	1.360	1.360	0,0	1.050	77,2	1.010	0,96
	TOTALE	10.984	18.599	69,3	18.192	165,6	8.350	0,46
1997	Correnti	6.774	11.084	63,6	10.600	156,5	10.599	1,00
	C/Capitale	300	15.713	5.137,7	15.648	5.216,0	284	0,02
	Partite di Giro	1.360	1.360	0,0	1.041	76,5	1.000	0,96
	TOTALE	8.434	28.157	233,9	27.289	323,6	11.883	0,44

TAB. 5

INDICI PARCO NAZIONALE ABRUZZO

(in milioni di lire)

	USCITE	Previsioni Iniziali	Previsioni Definitive	Variazioni %	Impegni	Indice di % Scostamento	Pagamenti	Indice velocità Pagamenti
1994	Correnti	7.053	7.933	12,5	7.290	103,4	5.434	0,75
	C/Capitale	567	1.053	85,7	782	137,9	272	0,35
	Partite di Giro	930	930	0,0	733	78,8	733	1,00
	TOTALE	8.550	9.916	16,0	8.805	103,0	6.439	0,73
1995	Correnti	6.666	8.277	24,2	7.360	110,4	6.840	0,93
	C/Capitale	1.365	1.339	-1,9	930	68,1	271	0,29
	Partite di Giro	960	1.110	15,6	912	95,0	912	1,00
	TOTALE	8.991	10.726	19,3	102	1,1	8.023	78,43
1996	Correnti	8.566	8.446	-1,4	7.952	92,8	7.472	0,94
	C/Capitale	1.140	10.348	807,7	10.200	894,7	650	0,06
	Partite di Giro	1.360	1.360	0,0	1.050	77,2	1.050	1,00
	TOTALE	11.066	20.154	82,1	19.202	173,5	9.172	0,48
1997	Correnti	8.446	10.666	26,3	1.082	12,8	9.524	8,80
	C/Capitale	1.034	16.496	1.495,4	16.256	1.572,1	1.154	0,07
	Partite di Giro	1.360	1.360	0,0	1.041	76,5	1.040	1,00
	TOTALE	10.840	28.522	163,1	18.379	169,5	11.718	0,64

Le tabelle evidenziano il notevole parallelismo tra l'andamento dell'indice di scostamento tra previsioni e accertamenti e quello relativo alle previsioni e impegni di spesa. Entrambi mostrano, nell'ultimo biennio, un anomalo peggioramento conseguente alla entità delle entrate in conto capitale connesse al piano triennale della aree protette afferenti il periodo 1994 - 1996.

Di particolare interesse è il dato relativo all'indice di velocità di riscossione e di pagamento. Il primo ha raggiunto, nel triennio 1995-1997, livelli accettabili, essenzialmente grazie al più sollecito versamento, da parte delle amministrazioni competenti, dei contributi assegnati all'Ente. Il secondo, viceversa, ha raggiunto livelli inaspettatamente bassi per effetto della modestissima entità dei pagamenti in conto capitale rispetto ai corrispondenti impegni di spesa, mentre appare alto ed in tendenziale miglioramento il dato della spesa corrente.

Al riguardo, i documenti contabili evidenziano che l'Ente assume impegni di spesa quasi pari alle somme assegnate in conto capitale, salvo poi utilizzare queste ultime (quasi integralmente) come spese gravanti in conto residui. E' evidente che tale modulo operativo contabile, genera residui impropri in gran parte non fondati su reali impegni di spesa bensì indotti da un vincolo di destinazione peraltro non conforme all'art. 17, III comma del D.P.R. 696/1973 a termine del quale "formano impegno ..... le somme destinate a specifiche finalità in base a deliberazioni approvate ..... dall'amministrazione di vigilanza semprechè la relativa obbligazione venga a scadenza entro il termine dell'esercizio". In tal modo si altera la necessaria corrispondenza tra la realtà gestionale ed i dati esposti in bilancio.

Sul punto si richiama l'attenzione degli organi dell'Ente ed in particolare del Collegio dei revisori.

I dati contabili relativi alle spese correnti ed alle spese in conto capitale sono riassunti, per categoria, nelle seguenti tabelle 4 e 5.

TAB. 4

SPESE CORRENTI PARCO NAZIONALE ABRUZZO

(in milioni di lire)

	1988	%	1989	%	1990	%	1991	%	1992	%	1993	%
Organi Ente	9	0	12	0	13	0	12	0	10	0	9	0
Personale	2.806	48	2.416	45	2.464	44	2.491	44	2.478	43	3.232	49
Beni consumo	1.262	22	1.493	28	1.520	27	1.666	29	1.610	28	1.856	28
Prestaz. Ist.li	1.083	19	1.134	21	1.377	25	1.272	23	1.445	25	1.389	21
Trasferimenti	5	0	4	0	2	0	5	0	4	0	0	0
Oneri Finanziari	10	0	10	0	10	0	10	0	13	0	24	0
Oneri tributari	5	0	40	1	7	0	6	0	8	0	10	0
Altre Voci	614	11	256	5	185	3	190	3	179	3	130	2
TOTALE	5.793	100	5.365	100	5.579	100	5.651	100	5.747	100	6.649	100

SPESE CORRENTI PARCO NAZIONALE ABRUZZO (in milioni di lire)

	1994	%	1995	%	1996	%	1997	%
Organi Ente	14	0	129	2	240	3	193	2
Personale	3.541	49	4.134	56	4.771	60	4.930	49
Beni consumo	1.802	25	1.939	26	2.140	27	2.619	26
Prestaz. Ist.li	1.512	21	958	13	447	6	1.688	17
Trasferimenti	3	0	0	0	0	0	0	0
Oneri Finanziari	73	1	10	0	0	0	10	0
Oneri tributari	7	0	4	0	6	0	10	0
Altre Voci	339	5	186	3	349	4	632	6
TOTALE	7.290	100	7.360	100	7.952	100	10.082	100

TAB. 5

SPESE IN CONTO CAPITALE PARCO NAZIONALE ABRUZZO

(in milioni di lire)

	1988	%	1989	%	1990	%	1991	%	1992	%	1993	%
Beni uso durevole	1482	76	268	35	221	41	156	23	485	63	83	15
Acq. Immob. Tecniche	231	12	339	45	163	30	159	23	65	8	306	56
Concess. Crediti	160	8	150	20	150	28	180	26	143	19	122	22
Indennità anzianità	83	4	0	0	0	0	190	28	79	10	35	6
TOTALE	1955	100	756	100	534	100	685	100	772	100	545	100

SPESE IN CONTO CAPITALE PARCO NAZIONALE ABRUZZO (in milioni di lire)

	1994	%	1995	%	1996	%	1997	%
Beni uso durevole	113	14	687	74	9515	93	15555	97
Acq. Immob. Tecniche	213	27	235	25	320	3	267	2
Concess. Crediti	403	52	0	0	0	0	0	0
Indennità anzianità	53	7	8	1	165	2	234	1
Altro					200	2	200	1
TOTALE	782	100	930	100	10.200	100	16.256	100

L'analisi delle spese correnti e di quelle in conto capitale pone in evidenza che i dati di maggiore rilievo sono, quanto alle prime, quelle relative al personale, all'acquisizione di beni e servizi e alle prestazioni istituzionali; quanto alle seconde quelle riguardanti l'acquisto di beni di uso durevole e di opere immobiliari che nell'esercizio 1997 presentano un incremento complessivo nell'ultimo anno del 63,5 per cento.

La spesa per il personale che evidenzia, per tutto il periodo considerato una crescente lievitazione, registra una incidenza compresa fra il limite minimo del 43 per cento nell'esercizio 1992 e quello massimo del 60 per cento nel 1996. Essa è comprensiva oltre che degli stipendi ed altri assegni fissi, dei compensi per lavoro straordinario, dell'indennità pensionabile prevista dal D.P.R. 27 marzo 1984, n. 69, dell'indennità per missioni all'interno e all'estero e per trasferimenti, per la partecipazione dei dipendenti ai corsi tenuti dall'Ente o da altri enti o pubbliche amministrazioni, nonchè, infine per oneri previdenziali, assistenziali e tributari.

In particolare si rileva che il sensibile aumento di spesa per il triennio 1995, 1996 e 1997 è da attribuire, oltre all'applicazione della disciplina riguardante il personale degli enti pubblici non economici di cui all'art. 4 del D.P.C.M., 30 dicembre 1993, n. 593 e del relativo contratto collettivo nazionale di lavoro - parte economica - biennio 1996 - 1997 stipulate in data 1° luglio 1996, anche alla erogazione, a decorrere dal 1° gennaio 1995, al personale sprovvisto della qualifica di p.s. della indennità pensionabile suindicata.

Un progressivo aumento rivelano le spese relative agli organi dell'ente che subiscono un'accelerazione negli esercizi 1995, 1996 e 1997 connessa, oltre che alla erogazione "contra legem" dell'indennità di carica al Presidente, al Vice Presidente e ai componenti del Consiglio Direttivo - le cui funzioni, per disposizione normativa (art. 2, II comma D.P.R. 30 giugno 1951, n. 535), sono gratuite - anche alla istituzione di un capitolo di spesa per il funzionamento della Comunità del Parco che è organo dell'Ente.

Le spese di acquisto di beni di consumo e servizi (categoria 4) riguardano spese di carattere generale derivanti dal godimento e dall'uso di beni e servizi strumentali rispetto all'esercizio delle attività istituzionali dell'Ente (fitti passivi, canoni vari, pubblicazioni, manutenzioni, commissioni di concorso, spese di rappresentanza etc....). La incidenza di dette spese mostra una tendenza ad un

progressivo aumento passando da L. 1.262 milioni del 1988 a 2.619 milioni del 1997, con un incremento percentuale pari al 107,8 per cento nel decennio considerato.

Una particolare valenza assumono quelle relative alle prestazioni professionali e per incarichi speciali, le quali, come emerge dal seguente prospetto, evidenziano una progressiva incidenza percentuale che negli ultimi quattro esercizi è passata dal 3,8 al 7,6 per cento.

(in milioni di lire)

1994	**1995**	**1996**	**1997**
1802	1938	2140	2619
69,7%	121,7%	169,6%	199,9%
3,8	6,2	7,9	7,6

Tutto ciò non si appalesa coerente con gli incrementi di unità di personale verificatisi nello stesso periodo; e ciò può essere premonitore di quello anomalo sistema di dilatazione della dotazione organica dell'ente, attraverso una trasformazione dei rapporti di lavoro autonomo in rapporti di lavoro subordinato, così come avvenuto nel passato, talvolta sulla base di normative inconferenti.

Per quanto riguarda le spese per prestazioni istituzionali si ritiene opportuno evidenziarne le singole voci nonchè gli importi e le rispettive incidenze percentuali nel seguente prospetto.

TAB. 6

SPESE PRESTAZIONI ISTITUZIONALI PARCO NAZIONALE ABRUZZO

(in milioni di lire)

	1988	%	1989	%	1990	%	1991	%	1992	%	1993	%
Indennizzo tagli	332	31	250	22	516	37	354	28	460	32	460	33
Indennizzo fauna	4	0	4	0	4	0	4	0	3	0	3	0
Affitto boschi	567	52	727	64	714	52	800	63	848	59	767	55
Campagna alimentare	120	11	106	9	100	7	100	8	120	8	135	10
Ripopolamenti ittici	20	2	9	1	0	0	0	0	0	0	0	0
Riqualificazione amb.	4	0	0	0	0	0	0	0	0	0	0	0
Pulizia e manutenz.	32	3	32	3	29	2	10	1	10	1	15	1
Altre prestazioni	4	0	5	0	15	1	5	0	5	0	9	1
TOTALE	1083	100	1133	100	1377	100	1272	100	1445	100	1389	100

SPESE PREST. IST.LI PARCO NAZIONALE ABRUZZO (in milioni di lire)

	1994	%	1995	%	1996	%	1997	%
Indennizzo tagli	480	32	0	0	41	9	22	1
Indennizzo fauna	3	0	0	0	2	0	2	0
Affitto boschi	896	59	755	79	255	57	1407	83
Campagna alimentare	120	8	190	20	134	30	239	14
Ripopolamenti ittici	0	0	0	0	0	0	0	0
Riqualificazione amb.	0	0	0	0	0	0	0	0
Pulizia e manutenz.	4	0	6	1	5	1	10	1
Altre prestazioni	9	1	7	1	10	2	9	1
TOTALE	1511	100	958	100	447	100	1688	100

Dette spese per prestazioni istituzionali nel periodo in esame presentano un andamento altalenante - sintomo questo di una carenza di programmazione riferita ad un arco di tempo maggiore di quello annuale - con una progressiva caduta negli esercizi 1995 e 1996, in cui si attestano rispettivamente sugli importi di L. 958 milioni e 447 milioni. Tale fenomeno subisce un'inversione di tendenza nel 1997 presentando un incremento di spesa rispetto all'anno precedente pari a Lire 1668 milioni connesso al maggior apporto contributivo di parte corrente di provenienza statale.

In merito, una valutazione di sintesi si impone: infatti considerato che le spese di acquisto di beni e servizi hanno ontologicamente carattere strumentale rispetto all'esercizio delle attività istituzionali dell'Ente, la linea di tendenza espressa dai dati sopra illustrati, a giudizio della Corte, merita di essere attentamente riconsiderata atteso che il rapporto tra le due categorie di spesa non si appalesa economicamente corretto e quindi razionalmente adeguato sia alle esigenze di funzionamento ed operative dell'Ente sia, soprattutto, alle finalità istituzionali che gli sono proprie.

Si rileva, inoltre, l'esigenza di un più armonico perseguimento di tutti gli interventi istituzionali che appaiono in alcuni settori carenti.

13. - Situazione Amministrativa

Mentre per gli esercizi 1988, 1989 e 1990 l'ente ha curato la redazione della situazione amministrativa secondo l'allegato I del DPR 696/73, a partire dal 1991 e sino al 1995 ha inserito nel suindicato schema alcune trascrizioni anomale (mandati, reversali, reversali non eseguite dal cassiere, richiesta mandati anni precedenti liquidati, richiesta reversali anni precedenti incassati) che introducono elementi di confusione nella lettura dei dati contabili e nella correlativa valutazione della gestione.

In ogni caso, pur con le riserve conseguenti alla inattendibilità dei dati rappresentati, la Corte rileva che gli stessi evidenziano un andamento a fasi alterne, con ricorrenti disavanzi di amministrazione che, sia pure contenuti nell'importo, confermano il persistere di una situazione finanziaria anomala.

Dall'analisi delle risultanze della situazione amministrativa emerge, altresì, lo squilibrio nella dinamica tra riscossioni e pagamenti, caratterizzata da saldi negativi costanti (se si esclude il 1997), e l'elevata consistenza dei residui sia attivi che passivi. Questi ultimi hanno subito nell'ultimo biennio una marcata espansione (ad un tasso medio di incremento annuo superiore al 100%).

In particolare, i residui di esercizio (sia attivi che passivi) hanno registrato, successivamente al 1992, un cospicuo incremento che ne ha determinato la crescita della incidenza (fino ad allora modesta) con conseguente peggioramento del quadro complessivo, già penalizzato dalla insufficiente capacità di smaltimento, che riguarda principalmente il comparto in conto capitale.

Erronea si appalesa inoltre la consistenza di cassa a fine esercizio che non può assumere valore negativo.

SITUAZIONE AMMINISTRATIVA EPNA

	19 88		19 89		19 90	
Consistenza di cassa all'inizio dell'esercizio		4 837		4 219		3 166
Mandati						
Reversali non eseguite dal cassiere						
Richieste mandati anni precedenti liquidati						
Richieste reversali anni precedenti incassate						
Riscossioni in conto competenza	5 841		5 605		5 581	
Riscossioni in conto residui	259		472		744	
		6 100		6 077		6 725
in attesa di reversale						
Pagamenti in conto competenza	5 686		5 760		5 813	
Pagamenti in conto residui	1 030		1 370		1 452	
		6 718		7 130		7 265
in attesa di mandato						
Consistenza di cassa a fine esercizio		4 219		3 166		2 626
Residui attivi degli esercizi precedenti	3 196		4 258		3 655	
Residui attivi dell'esercizio	1 535		140		147	
		4 731		4 399		3 802
Residui passivi degli esercizi precedenti	4 784		5 662		5 056	
Residui passivi dell'esercizio	2 248		844		840	
		7 033		6 507		5 895
Avanzo (+) o disavanzo (-) di amministrazione		1 917		1 058		534

	19 91		19 92		19 93	
Consistenza di cassa all'inizio dell'esercizio		2 626		1 237		219
Mandati		-58				
Reversali (altre)				0,3		-0,3
Reversali non eseguite dal cassiere		-49		49		40
Richieste mandati anni precedenti liquidati				17		-36
Richieste reversali anni precedenti incassate				-0,08		
Riscossioni in conto competenza	6 101		5 934		6 195	
Riscossioni in conto residui	296		410		1 219	
		6 396		6 344		7 415
in attesa di reversale		0,08(*)		37		87
Pagamenti in conto competenza	6 322		6 009		6 053	
Pagamenti in conto residui	1 329		1 416		1 501	
		-7 650		-7 425		-7 545
in attesa di mandato		-27	-40	-39		-42
Consistenza di cassa a fine esercizio		1 237		219		128
Residui attivi degli esercizi precedenti	3 482		3 161		2 755	
Residui attivi dell'esercizio	119		932		2 137	
		3 601		4 093		4 921
Residui passivi degli esercizi precedenti	4 471		3 555		2 937	
Residui passivi dell'esercizio	500		962		1 757	
		-4 971		-4 516		-4 694
Avanzo (+) o disavanzo (-) di amministrazione		-133		-203		355

	19 94		19 95		19 96	
Consistenza di cassa all'inizio dell'esercizio		128		1 141		322
Mandati ancora da effettuare				452		
Reversali ancora da effettuare				96		
Richieste mandati anni precedenti liquidati		15		17		
Richieste reversali anni precedenti incassate		-10		1 045		
Riscossioni in conto competenza	6 493		6 539		8 381	
Riscossioni in conto residui	2 412		2 591		1 285	
		-8 905		9 131		9 606
in attesa di reversale		1 044		896		
Pagamenti in conto competenza	6 439		8 023		9 173	
Pagamenti in conto residui	2 446		2 146		1 389	
		9 885		10 169		10 542
in attesa di mandato		-17		15		
Consistenza di cassa a fine esercizio		1 141		322		-514
Residui attivi degli esercizi precedenti	2 436		2 293		3 428	
Residui attivi dell'esercizio	2 447		2 390		6 842	
		4 883		4 583		13 270
Residui passivi degli esercizi precedenti	2 194		2 429		2 693	
Residui passivi dell'esercizio	2 366		1 180		10 291	
		-4 559		3 609		-12 659
Avanzo (+) o disavanzo (-) di amministrazione		1 464		1 396		-4

	19 97					
Consistenza di cassa all'inizio dell'esercizio		-514				
Riscossioni in conto competenza	11 884					
Riscossioni in conto residui	6 425					
		18 309				
Pagamenti in conto competenza	11 719					
Pagamenti in conto residui	1 655					
		-13 374				
Consistenza di cassa a fine esercizio		4 421				
Residui attivi degli esercizi precedenti	6 845					
Residui attivi dell'esercizio	15 403					
		22 248				
Residui passivi degli esercizi precedenti	13 004					
Residui passivi dell'esercizio	15 659					
		26 663				
Avanzo (+) o disavanzo (-) di amministrazione		-94				

14. - Conto economico

Premesso che l'ente ha provveduto alla redazione del conto economico in applicazione della normativa di cui all'art. 35 del DPR n. 696/79, si espone nel seguente prospetto la sintesi dei risultati economici della gestione relativa al periodo in esame.

Dai dati forniti si evidenzia, con l'unica eccezione dell'esercizio 1994, una serie continua di disavanzi di entità, talvolta, consistente.

Al riguardo, tuttavia, occorre osservare che i dati indicati nell'elaborato non sono del tutto attendibili avendo l'ente redatto il conto economico secondo criteri tecnicamente errati. Ed invero:

- le entrate correnti (per gli anni 1992 - 1993) nonchè le spese correnti per gli anni 1990, 1994, 1995 e 1997) non coincidono con le corrispondenti entrate ed uscite accertate nel rendiconto finanziario;
- tra le componenti che non danno luogo a movimenti finanziari (parte seconda), alla posta "ammortamenti e deperimenti" è indicato l'intero importo del fondo di ammortamento immobili anzichè la relativa quota annuale di esercizio;
- a decorrere dall'anno 1992 non figura la quota annua di adeguamento del fondo di indennità del personale.

Ovviamente siffatte carenze oltre ad evidenziare un disordine contabile - già denunciato laddove si è fatto riferimento alle risultanze della verifica ispettiva - non consentono una valutazione attendibile dei risultati gestionali.

Va rilevato, altresì, che i dati esposti alterando il risultato finale, non realizzano la necessaria concordanza del risultato economico di esercizio con la variazione del patrimonio netto.

Si invita, pertanto, l'ente a mettere ordine nel proprio sistema di scrittura uniformandosi ai criteri di impostazione e di redazione del conto quali risultano dagli allegati al DPR 696/79.

Deve rilevarsi, inoltre, che non risultano registrati gli oneri derivanti dell'esposizione debitoria verso la Tesoreria nell'esercizio 1996 per 614 milioni.

CONTO ECONOMICO

	1988	1989	1990	1991	1992	1993	1994	1995	1996	1997
Entrate finanziarie correnti	6 039	5 247	5 588	5 544	5 569	7 252	8 154	7 509	6 813	10 600
PARTE SECONDA - RICAVI										
- Entrate accertate in precedenti esercizi		0	0	0	0	0	0	0	0	0
- Produzioni e movimenti interni	0	0	0	0	0	0	0	0	0	0
- Trasferimenti in natura	0	0	0	0	0	0	0	0	0	0
- Variazioni patrimoniali straordinarie										
- sopravvenienze attive	0	0	0	0	0	0	0	0	0	0
- insussistenze passive	0	0	0	0	0	0	0	0	0	0
- Spese impegnate per successivi esercizi	0	0	0	0	0	0	0	0	0	0
Totale parte seconda	0	0	0	0	0	0	0	0	0	0
Totale generale	6 039	5 247	5 588	5 544	5 569	7 252	8 154	7 509	6 813	10 600
Disavanzo economico	378	919	1 100	906	828	93	0	684	2 252	541
Totale a pareggio	6 418	6 166	6 687	6 450	6 397	7 345	8 154	8 193	9 065	11 141
Spese finanziarie correnti	5 793	5 364	5 568	5 651	5 747	6 649	7 287	7 411	7 952	9 524
PARTE SECONDA - COSTI										
- Spese impegnate in precedenti esercizi	0	0	0	0	0	0	0	0	0	0
- Produzioni e movimenti interni	0	0	0	0	0	0	0	0	0	0
- Trasferimenti in natura	0	0	0	0	0	0	0	0	0	0
- Ammortamenti e deperimenti	515	571	600	627	650	696	729	782	1 113	1 617
- Svalutazioni e deprezzamenti	0	0	0	0	0	0	0	0	0	0
- Accantonamenti oneri presunti	0	0	0	0	0	0	0	0	0	0
- Quota fondo indennità anzianità	110	231	519	172	0	0	0	0	0	0
- Variazioni patrimoniali straordinarie										
- sopravvenienze passive	0	0	0	0	0	0	0	0	0	0
- insussistenze attive	0	0	0	0	0	0	0	0	0	0
- Entrate accertate per successivi esercizi	0	0	0	0	0	0	0	0	0	0
Totale parte seconda	625	802	1 118	798	650	696	729	782	1 113	1 617
Totale generale	6 418	6 166	6 687	5 651	5 747	7 345	8 016	8 193	9 065	11 141
Avanzo economico	0	0	0	0	0	0	139	0	0	0
Totale a pareggio	6 418	6 166	6 687	6 450	6 397	7 345	8 154	8 193	9 065	11 141

15. - Situazione patrimoniale

Le scritture patrimoniali risentono, a partire dal lontano 1979 a tutt'oggi, dell'assenza dei relativi inventari previsti per i beni mobili ed immobili e della mancata identificazione del consegnatario.

La disapplicazione degli articoli 40 e seguenti del DPR 696/1979 comporta l'inattendibilità dei valori espressi in bilancio in quanto non è possibile accertare la entità, la natura, lo stato d'uso e di utilizzazione dei beni stessi.

Tra le attività debbono evidenziarsi come poste consistenti, le voci relativi agli "immobili" ed "immobilizzazioni tecniche", il cui incremento di valore - per tutto l'arco esaminato - viene ottenuto, come già rilevato, sommando al valore iniziale delle rispettive voci l'incremento corrispondente al totale delle somme impegnate rispettivamente nella categoria 11 e 12 del titolo II (uscite), riguardanti "l'acquisizione di beni uso durevole" e "l'acquisizione di immobilizzazioni teniche".

Sempre nelle attività si rileva che la voce "crediti bancari e finanziari" risulta costituita dal deposito in conto corrente bancario del TFR per i dipendenti dell'ente, che risulta in contrasto con le disposizioni vigenti.

Nelle passività alla voce "fondo accantonamento" l'accantonamento effettivo del fondo liquidazione indennità non risulta equivalente all'accantonamento indicato nei prospetti relativi allo stesso fondo ed allegati ai rendiconti afferenti il decennio in esame.

SITUAZIONE PATRIMONIALE

(in milioni di lire)

	1988	1989	1990	1991	1992	1993	1994	1995	1996	1997
ATTIVITA'										
- Disponibilità liquide	4 219	3 166	2 626	1 237	220	128	1 141	322	0	4 321
- Residui attivi	4 730	4 399	3 802	3 601	4 093	4 921	4 883	4 683	13 270	22 248
- Crediti bancari e finanziari	968	1 148	1 205	1 423	1 443	1 732	1 688	1 753	1 650	1 485
- Rimanenze attive di esercizio	0	0	0	0	0	0	0	0	0	0
- Investimenti mobiliari	0	0	0	0	0	0	0	0	0	0
- Immobili	9 682	9.950	10 171	10 326	10 811	10 894	11 007	11 693	21 208	36 764
- Immobilizzazioni tecniche	1 604	1.942	2 105	2 264	2 329	2 635	2 847	3 083	3 403	3 670
- Altri costi pluriennali	0	0	0	0	0	0	0	0	0	0
Totale attività	21 204	20 605	19 909	18 851	18 896	20 310	21 566	21 534	39 531	68 488
- Risultato patrimoniale	378	919	1 100	906	828	93	0	0	2 252	541
Totale a pareggio	21 582	21 524	21 009	19.757	19 724	20 403	21 566	21 534	37.280	67 947
PASSIVITA'										
- Debiti di Tesoreria	0	0	0	0	0	0	0	0	614	0
- Residui passivi	7.033	6 507	5 895	4 971	4 517	4 694	4 560	3 609	12 659	26 604
- Debiti bancari e finanziari	0	0	0	0	0	0	0	0	0	0
- Rimanenze passive di esercizio	0	0	0	0	0	0	0	0	0	0
- Fondi di accantonamento vari	1 433	1 664	2.182	2.354	2 164	2 360	2 535	2 800	3 153	2 782
- Poste rettificative dell'attivo	515	570	600	627	650	696	729	782	1 113	1 617
Totale passività	8 981	8.741	8 677	7.952	7.331	7.750	7 824	7 191	17 539	31 063
- Patrimonio netto	12 601	12 783	12 332	11 805	12 393	12 653	13 742	14 343	19 741	36 884
Totale a pareggio	21 582	21 524	21 009	19 757	19.724	20 403	21.566	21 534	37 280	67 947
- Conti d'ordine	0	0	0	0	0	0	0	0	0	0

16. - I Residui

Si premette che l'omessa adozione della modulistica di cui al D.P.R. 696/1979 nella rappresentazione contabile dei dati di consuntivo relativi agli esercizi 1988 - 1995 non consente di esaminare l'andamento dei residui nello stesso periodo.

Inoltre si rileva la non scrupolosa osservanza delle procedure di riaccertamento dei residui analiticamente descritte nell'art. 39 del citato regolamento, con l'ovvia conseguenza che i dati esposti nei relativi elenchi allegati ai bilanci consuntivi scontano una oggettiva inattendibilità che falsa le risultanze contabili.

Conto dei residui

Si riportano, in quanto più significativi della loro misura più attuale, i dati dei due ultimi esercizi.

(in milioni di lire)

	1996	1997
RESIDUI ATTIVI		
- CORRENTI	1.731	1.693
- IN CONTO CAPITALE	11.499	20.515
- PARTITE DI GIRO	40	40
TOTALE RESIDUI ATTIVI	13.270	22.248
RESIDUI PASSIVI		
- CORRENTI	906	1.042
- IN CONTO CAPITALE	11.754	25.621
- PARTITE DI GIRO	-	-
TOTALE RESIDUI PASSIVI	12.660	26.663

I dati suesposti evidenziano, nel raffronto tra esercizi, un'incremento di circa 68% per i residui attivi e di circa 111% per i residui passivi.

Nell'ambito dei due aggregati suindicati l'incremento maggiore afferisce la voce movimenti di capitali e nell'ambito di quest'ultimo particolare rilevanza assumono i capitoli relativi al Piano triennale 96 - 99, alla delibera C.I.P.E. del 18 dicembre 1996, alla quota unitaria di sostegno del Ministero dell'Ambiente e ai fondi FERS.

Dai verbali dell'organo di revisione interna è emerso che non sempre vengono adottati formali atti di impegno cui corrispondono obbligazioni giuridiche perfette; la qualcosa determina un anomalo accumulo di una massa notevole di residui che certamente non può non influenzare una corretta gestione finanziaria. Si ritiene, pertanto, di dover nuovamente richiamare l'attenzione dei responsabili organi dell'Ente sulla esigenza di procedere ad un attento esame del fenomeno, al fine di ricondurre, a livelli accettabili l'entità degli stessi, riaccertando ed eliminando quelli che non hanno titolo ad essere mantenuti nelle scritture.

Al fine di dare un quadro più approfondito del citato fenomeno di accumulo, sono stati elaborati i prospetti che seguono nei quali vengono rappresentati le incidenze, rispettivamente dei residui attivi e passivi sul totale degli accertamenti e degli impegni, nonchè gli smaltimenti annuali effettuati.

INCIDENZA RESIDUI ATTIVI

$$\frac{\text{TOTALE RESIDUI ATTIVI DELL'ESERCIZIO DI COMPETENZA X 100}}{\text{TOTALI ACCERTAMENTI DELL'ESERCIZIO DI COMPETENZA}}$$

1996	%	1997	%
$\frac{13.270 \times 100}{18.193}$	72,94	$\frac{22.248}{27.288}$	81,53

INCIDENZA RESIDUI PASSIVI

TOTALE RESIDUI PASSIVI DI COMPETENZA X 100
TOTALI IMPEGNI DI COMPETENZA

1996	%	1997	%
12.700 x 100 19.202	66,13	26.663 27.379	97,38

SMALTIMENTO RESIDUI ATTIVI

RESIDUI RISCOSSI + MINORI ACCERTAMENTI X 100
RESIDUI ALL'1.1. + MAGGIORI ACCERTAMENTI

1996	%	1997	%
1.255 + - 4.683 + - -	26,79	6.425 + -X 100 13.270 + - -	48,41

SMALTIMENTO RESIDUI PASSIVI

RESIDUI PAGATI + MAGGIORI ACCERTAMENTI X 100
RESIDUI ALL'1.1. + MAGGIORI ACCERTAMENTI

1996	%	1997	%
1.369 + - - 3.998 + -	34,24	1.655 + - - 12.659 + -	13,07

I risultati degli indici confermano il negativo andamento della situazione dei residui sia sotto il profilo dell'incidenza che dello smaltimento.

17. - Conclusioni

Il piano del parco, che a norma di legge deve concentrare e sostituire tutti i livelli di pianificazione interferenti sul territorio, è caratterizzato da un modulo procedimentale che, pur nella sua apparente linearità, si appalesa sul piano attuativo macchinoso e lento; tant'è che nessun documento di pianificazione è stato ad oggi approvato.

Di fronte a siffatti tempi lunghi, dei quali non è prevedibile la conclusione, la Corte ritiene che sia opportuna, al fine di imprimere una più intensa dinamica al coordinamento degli interessi coinvolti dalla pianificazione (e successive modificazioni) l'adozione - previa modifica normativa - di un modulo procedimentale convenzionale (tipo conferenza dei servizi: art. 14 e ssgg. legge 7 agosto 1990, n. 241) quale stumento idoneo a sviluppare e rendere effettiva la cooperazione in vista degli obiettivi comuni imposti dalla legge quadro.

Infatti detta figura organizzatoria, da attivare dopo l'acquisizione delle osservazioni scritte presentate ai sensi dell'art. 14, 4° comma della legge 394 del 1991, attraverso la contestuale partecipazione delle amministrazioni portatrici degli interessi coinvolti dall'adottando piano, meglio risponde all'esigenza non solo di accelerare i tempi del procedimento rendendo contestuali le determinazioni spettanti a ciascuna amministrazione, ma anche alla possibilità di consentire dialogo e reciproca interlocuzione, senza, peraltro, modificare le competenze in ordine ai singoli atti del procedimento (pareri, intese) ed al provvedimento finale.

Analoghe considerazioni vengono formulate anche per l'approvazione del regolamento del parco il cui procedimento si snoda attraverso il parere degli enti locali interessati nonchè l'intesa con le regioni e le province autonome interessate.

L'omessa risposta a specifici quesiti concernenti diversi aspetti dell'attività gestionale, non consente di esprimere, per il periodo 94-97, una valutazione in ordine al conseguimento dei fini istituzionali che l'Ente è chiamato a provvedere. Va tuttavia segnalata una negativa prevalenza delle spese di funzionamento nella allocazione delle risorse e la loro utilizzazione concentrata solo su alcuni interventi rispetto alla gamma prevista dall'ordinamento; nonchè l'andamento

altalenante dei corrispondenti impegni, sintomatico, fra l'altro, di carenze programmatorie.

Sotto l'aspetto organizzativo e funzionale permangono condizioni di gravi carenze, la cui eliminazione non può essere ulteriormente procrastinata e, tanto meno, sottovalutata o disattesa sia da parte dell'Ente che del Ministero vigilante.

Ciò precisato, con riferimento alle diverse parti della presente relazione e con espresso rinvio alle osservazioni e considerazioni precedentemente formulate, si espongono, qui di seguito, in breve e rapida sintesi, le conclusioni emerse sui risultati del controllo eseguito sulla gestione finanziaria dell'Ente Autonomo Parco Nazionale d'Abruzzo per gli esercizi dal 1988 al 1996.

Occorre che, nel quadro generale delle iniziative e dei provvedimenti da adottare in tema di assetto organizzativo e funzionale dell'Ente sia data sollecita attuazione alla disposizione contenuta nell'art. 25 della legge 70/1975, relativamente all'ordinamento dei servizi.

A distanza di ben 5 anni dall'emanazione della normativa di adeguamento di cui al D.P.C.M. del 16 novembre del 1993, non trova giustificazione alcuna il ritardo nell'emanazione dello statuto, il quale, fra l'altro, consentirebbe l'attuazione di un modulo di amministrazione a doppio organo, con distinti poteri in modo da bilanciare l'ampia collegialità del Consiglio direttivo.

Non può ritenersi consentita l'adozione di provvedimenti in deroga alle norme sulla competenza degli organi, ancorchè finalizzati a sopperire esigenze urgenti ed eccezionali: in tali casi, infatti, occorre fare ricorso ai rimedi generali previsti dall'ordinamento.

Va urgentemente data effettiva esecuzione alla decisione con cui il Consiglio di Stato ha ritenuto che la sede del parco deve essere allocata, in conformità alla legge quadro, nell'ambito del suo territorio.

In tema di organi, sussiste la necessità che si provveda alla loro ricostituzione alla data della rispettiva scadenza, evitandone la permanenza in carica in regime di prorogatio.

Si ritiene opportuno che, nelle sedi competenti, sia esaminato il problema di una sollecita assegnazione ed erogazione del contributo ordinario al fine di evitare che l'Ente si veda costretto, per assicurare la funzionalità dei vari settori, a ricorrere a prestiti bancari che comportano oneri finanziari.

Nella materia del personale si impone, senza ulteriori pregiudizievoli indugi, che siano assunti nelle sedi competenti idonei e definitivi provvedimenti intesi a verificare la rispondenza del numero e del livello di funzioni previste dalla vigente dotazione organica alla esigenze operative dell'Ente. Ciò anche al fine di eliminare, con l'indizione di concorsi per la copertura dei posti disponibili, la necessità dell'improprio ricorso a convenzioni esterne per lo svolgimento dell'attività istituzionale, risolvendo al contempo situazioni di dubbia regolarità nell'ambito della dirigenza e del personale contrattualizzato incaricato di mansioni superiori.

Al fine di rendere effettivo l'eventuale esercizio del potere di controllo previsto dall'art. 7 ultimo comma del D.P.R. 535/1951, è necessario che l'Ente invii al Ministero dell'Ambiente tutte le delibere per le quali non sia prevista l'approvazione ai sensi dell'art. 29 della legge n. 79/1975; e, in caso di persistente comportamento, è necessario che detto Ministero, in attuazione del potere di vigilanza normativamente previsto dall'art. 9, 1° comma, della legge n. 394/91, provveda all'acquisizione delle stesse nominando un commissario "ad acta".

In tema di gestione necessita che:

1) - i preventivi ed i consuntivi siano deliberati, previa l'acquisizione dei pareri del Collegio dei revisori e della comunità del parco, entro i termini fissati e che su di essi intervenga la tempestiva pronuncia dell'amministrazione vigilante di concerto con il Ministero del Tesoro;

2) - l'Ente provveda agli adempimenti prescritti (nomina del consegnatario, inventario dei beni mobili ed immobili, tempestività delle registrazioni nelle scritture contabili, adozione di formali provvedimenti di impegno da annotare negli appositi registri, previa verifica della regolarità e della documentazione e della spesa) ai fini di una corretta gestione amministrativa, e ciò anche in relazione ai numerosi e reiterati rilievi, osservazioni e suggerimenti dell'organo di controllo interno;

3) - l'Ente provveda ad eliminare: a) quella situazione confusa e di difficile intelligibilità accertata, in sede di ispezione contabile, nella gestione dei rapporti finanziari con la Banca Nazionale del Lavoro - Istituto Cassiere - che hanno evidenziato riscossioni e pagamenti non seguiti dalla prescritta emissione di reversali e mandati, così come prevede anche la convenzione di cassa; b) il

mantenimento dei fondi relativi all'indennità di anzianità del personale presso un conto corrente speciale presso la Banca di Credito Cooperativo di Civitella Alfedena, in contrasto con la legge n. 720/1984, concernente la Tesoreria Unica, e la circolare del Ministero del Tesoro n. 14 del 1° marzo 1993;

4) - l'Ente curi che gli elaborati di bilancio siano redatti secondo criteri di concretezza e di concordanza dei vari dati che vi sono esposti.

Da ultimo, rilievo essenziale assume l'esigenza che la funzione di vigilanza sia costantemente esercitata in tempi adeguati e, soprattutto, nella pienezza dei poteri-doveri che ad essa ineriscono, così come risultano configurati e delimitati dall'ordinamento vigente, non potendosi revocare in dubbio che l'omesso o il non corretto esercizio di tali poteri-doveri è fonte di specifica responsabilità.

In relazione a tale principio la Corte, conclusivamente, osserva che le gravi carenze e disfunzioni che, in forma sistematica, hanno caratterizzato e continuano a caratterizzare la vita dell'Ente, pur dovendosi, immediatamente e direttamente imputare all'Ente stesso, vanno, in alcuni casi, ricondotte anche ad una più precisa e puntuale responsabilità del Ministero vigilante che, in presenza di una situazione siffatta, non si è attivato con decisione per rimuovere, in piena aderenza ai poteri di vigilanza che gli derivano dall'ordinamento, le carenze e le disfunzioni che connotano la vita dell'Ente, rendendo di conseguenza indispensabile un costante monitoraggio da parte del competente Servizio Ispettivo del Ministero del Tesoro.

Determinazione n. 90/98

La

Corte dei Conti

in

Sezione del controllo sugli enti

nell'adunanza del 7 luglio 1998 e del 20 novembre 1998;

visto il t.u. 12 luglio 1934, n. 1214 delle leggi sull'ordinamento della Corte dei conti;

vista la legge 21 marzo 1958, n. 259;

vista la legge 14 gennaio 1994, n. 20;

esaminati gli atti e udito il relatore Consigliere dott. Antonio De Troia;

Con deliberazione n. 129 in data 14 aprile 1992, il Consiglio di Amministrazione dell'E.A.P.N.A. ha disposto la corresponsione della indennità, prevista dall'art. 5 del D.P.R. 27 marzo 1984, n. 69, già percepita dalle guardie del parco stante la loro equiparazione al Corpo forestale ai sensi dell'art. 118 del regolamento organico, al restante personale civile dell'ente - compreso quello dirigenziale - sprovvisto della qualifica di p.s., assumendo che "le attività da questo svolte si esplicano in una serie di funzioni di carattere tecnico-scientifico e tecnico-strumentale-amministrativo svolte a coordinamento e supporto dell'attività del corpo di sorveglianza e delle esigenze organizzative e funzionali del corpo stesso". Motivazione questa che è stata sostanzialmente

confermata dall'ente in risposta alla nota con cui si chiedeva di precisare le ragioni giuridiche della disposta estensione.

Il modulo argomentativo posto a base della deliberazione è stato assunto dal decreto del Ministero dell'Agricoltura e Foreste n. 25195 del 30 novembre 1983 (ammesso al visto previa deliberazione della Sezione controllo Stato n. 1445 del 4 maggio 1984) con cui veniva riconosciuta la spettanza di detto emolumento anche al personale del Corpo forestale dello Stato sprovvisto della qualifica di p.s., appartenente ai ruoli delle ex carriere di concetto, esecutiva ed operaia in quanto esplicante attività di supporto ai sensi del D.P.R. del 24 aprile 1982, n. 337.

Sulla suddetta deliberazione n. 129/92 non è intervenuta l'approvazione del Ministero vigilante e non ha avuto esecuzione.

Con deliberazione n. 79 del 15 novembre 1994, il Commissario straordinario dell'ente deliberava di dare attuazione alla deliberazione n. 129/92 " non appena sarà stato approvato il bilancio di previsione per il 1994" (contenente il relativo stanziamento) da parte del Ministero competente.

Con la successiva deliberazione del Consiglio Direttivo n. 10/95 del 28.7.1995 è stato ribadito di estendere a decorrere del 1° gennaio 1995 l'indennità mensile "pensionabile" a tutto il personale di ruolo avente diritto e di definire transattivamente la vertenza iniziata davanti al Tar Lazio da alcuni dipendenti per il riconoscimento della detta indennità.

Sulla delineata questione, i Ministeri della Funzione Pubblica e del Tesoro hanno espresso una valutazione di illegittimità delle suindicate deliberazioni in considerazione del fatto che manca nei destinatari delle stesse il possesso della qualifica di p.s., che è determinante per l'attribuzione del beneficio di cui trattasi.

Il Ministero dell'Ambiente, Gabinetto del Ministro, dopo aver permesso che in più occasioni il competente Servizio Conservazione della Natura aveva esternato agli organi dell'Ente il proprio dissenso in ordine alla praticabilità di detta erogazione, ha rilevato che il criterio ermeneutico su cui si fonda il citato decreto del Ministero dell'Agricoltura n. 25195 "ha contribuito a favorire in capo all'E.A.P.N.A. un orientamento di pensiero che, superando il pur rilevante dato formale dell'appartenenza ad una Forza di polizia e mirando ad assicurare pari disciplina a situazioni equivalenti, ha determinato l'estensione di tale beneficio nei confronti del proprio personale che sostanzialmente svolgeva, e svolge, una funzione di supporto tecnico strumentale all'attività di polizia del personale di sorveglianza del Parco stesso (cc.dd. Guardie del Parco) del tutto equipollente alla funzione di supporto espletata dal personale considerato nel D.M. n. 25195/1983 per le esigenze organizzative del Corpo Forestale dello Stato".

In data 25 giugno c.a. il Parco Nazionale d'Abruzzo ha depositato una "memoria illustrativa" in cui, dopo aver richiamato in modo pedissequo le motivazioni riportate nelle premesse della citata deliberazione n. 129/1992, ha espresso alcune valutazioni in ordine all'acquisita esecutività di detto atto atteso

che sarebbe decorso inutilmente il termine di 20 giorni previsto dall'art. 7 del D.P.R. 90/6/51, n. 535, entro il quale il Ministero dell'Ambiente avrebbe potuto annullare la delibera se illegittima. Si è soffermato l'Ente anche su profili di opportunità rilevando che l'intero organico del personale - 21 "civili" e 22 "guardie" - è ininterrotamente ed intercambiabilmente dedicato alla salvaguardia del parco di guisa che viene a stabilirsi una "necessaria interdipendenza e attività di supporto del personale civile rispetto ai compiti di istituto delle guardie del parco".

Da parte sua Ministero dell'Ambiente, Servizio Conservazione della Natura con "rapporto amministrativo" del 26 giugno 1998, dopo aver contestato, sul piano procedimentale, l'assunto dell'Ente secondo il quale le delibere in esame si sarebbero perfezionate con il conseguimento della esecutività ai sensi dell'art. 7, 2° comma del citato D.P.R. n. 535/1951, passando al merito della questione ha sostanzialmente precisato che l'estensione a tutto il personale del parco dell'indennità pensionabile prevista dall'art. 43 della legge 121 del 1981, con gli importi determinati dall'art. 5 del D.P.R. n. 69 del 1984, non si appalesa coerente con i presupposti in ragione dei quali l'indennità è riconosciuta.

"La deliberazione n. 129/92 (e la successiva n. 10/95 che reitera la precedente) - precisa il Ministero dell'Ambiente - ha, infatti, preso spunto dal D.M. del Ministero dell'Agricoltura e Foreste n. 25195 del 30 novembre 1983 con cui è stata riconosciuta la spettanza del detto emolumento anche al personale del Corpo Forestale dello Stato sprovvisto dalla qualifica di agente di

p.s. appartenente ai ruoli delle ex carriere di concetto, esecutiva ed operaia, in quanto esplicanti attività di supporto ai sensi del D.P.R. n. 337 del 24 aprile 1982.

Proprio quest'ultimo profilo, sulla base del quale l'estensione è potuta avvenire nel caso del D.M. del Ministero dell'Agricoltura, sembra tuttavia non poter essere affermato nel caso in esame. Le attività di supporto cui si fa cenno sono infatti quelle intese in senso strettamente tecnico con le attività proprio dei corpi di polizia e vigilanza cui l'indennità è riconosciuta. Nel caso delle attività compiute dal personale di ruolo del Parco non addetto alla vigilanza quelle funzioni non possono affermarsi esistenti se non in modo totalmente indiretto.

Dal che la conseguenza relativa al fatto che una estensione generalizzata dell'indennità non può affermarsi se non in relazione ad un atto normativo che espressamente la riconosce possibile, ovvero l'alternativa di una estensione possibile solo in considerazione di quelle ipotesi che presentino i detti caratteri di attività di supporto".

All'adunanza del 7 luglio 1998 - nella quale l'Ente era rappresentato, previa procura speciale, dall'Avv. Carlo Milana - la Sezione, sospesa ogni pronuncia, con ordinanza n. 55 in pari data, ha conferito al relatore l'incarico, per l'ulteriore esame e la definitiva soluzione della questione, di acquisire e mettere a disposizione delle parti interessate il testo dei contratti collettivi di lavoro del personale dipendente degli enti pubblici non economici del Corpo forestale e del personale dipendente degli enti pubblici non economici del

Corpo forestale e del personale con qualifica dirigenziale degli enti pubblici non economici.

In data 9 novembre c.a. l'Avv. Carlo Milana in rappresentanza dell'Ente ha depositato quattro documenti che si intendono qui richiamati; e in data 10 novembre c.a. ha depositato una breve "memoria illustrativa" in cui si assume che "Il C.C.N.L. per il personale degli Enti Pubblici non economici, approvato con D.P.C.M. 19 aprile 1995 non offre argomenti idonei a dubitare della legittimità della deliberazione n. 129/92, e di quelle successiva sulla stessa tematica dell'Ente Parco, estensiva al personale civile dell'indennità presumibile corrisposta alle "alle guardie del parco".

Parimenti il D.P.C.M. 12 settembre 1996 "C.C.N.L. per il personale dirigente degli Enti Pubblici non economici" non offre spunti o argomenti degni di rilievo.

Anzi gli artt. 83 e 92 del citato D.P.C.M. fanno salve le "indennità" costituenti parte integrante della retribuzione e disciplinate da leggi speciali.

Peraltro tali atti normativi non appaiono dotati di efficacia retroattiva, e quindi non possono ritenersi influenti in ordine al giudizio sulla legittimità, o meno della deliberazione n. 129/92, e di quelle successive all'esame della Sezione".

In ordine al merito della questione nei suoi profili procedimentali di legittimità e di merito il rappresentante dell'Ente ha sinteticamente reiterato le argomentazioni svolte con la prima "memoria illustrativa".

All'adunanza del 20 Novembre c.a. l'Avv. Carlo Milana, in rappresentanza dell'Ente ha richiamato le argomentazioni da quest'ultimo svolte nella citata "memoria illustrativa" ed ha fatto riferimento alla lettera con cui il Gabinetto del Ministro ha rilevato che il concetto generico, aspecifico ed amplissimo di attività di supporto assunto del decreto n. 25195/1983 del Ministero dell'Agricoltura ha contribuito a favorire in capo all'Ente il convincimento della legittimità dell'estensione di tale beneficio nei confronti del proprio personale che sostanzialmente svolge e svolgeva una funzione di supporto tecnico strumentale alla attività di polizia del personale del Parco del tutto equipollente alla funzione di supporto espletata del personale considerato nel suindicato decreto immateriale per le esigenze operative del Corpo forestale dello Stato.

Diritto

La problematica posta all'esame della Sezione, relativa all'estensione al personale di ruolo dell'Ente Autonomo Parco Nazionale d'Abruzzo dell'indennità di cui agli artt. 43 della legge n. 121 del 1981 e 5 del D.P.R. 27 marzo 1984, n. 69, involge una distinta valutazione delle deliberazioni nn. 129/92 e 10/95 adottate dal suindicato Ente.

In ordine alla prima, la Corte osserva che non vi è materia per una pronuncia, considerato che dagli atti emerge chiaramente che la stessa non ha ricevuta esecuzione nè poteva averne alcuna, considerato che non erano state

osservate le modalità sub-procedimentali di controllo previste dall'art. 29 della legge 20 marzo 1975, n. 70.

Detta delibera, peraltro, non è stata confermata dalla successiva n. 10/95 con la quale l'Ente, a fronte del contenzioso indotto dagli interessati al percepimento della richiamata indennità, senza riconoscere i diritti pregressi, ha deliberato di transigere per evitare l'alea del giudizio. La citazione della deliberazione n. 129/92 nelle premesse della successiva delibera n. 10/95 ha infatti valenza di mero richiamo di un fatto storico, senza alcuna proiezione di effetti giuridici sulla fattispecie delineata in quest'ultimo atto deliberativo.

Circa la giustificazione dell'Ente ad assumere la soluzione transattiva di cui alla delibera n. 10/95, la Sezione ritiene che essa possa giustificarsi alla luce delle obiettive difficoltà interpretative della normativa vigente in materia, ciò, anche in relazione all'orientamento ermeneutico che è alla base del decreto del Ministero dell'Agricoltura e Foreste n. 25/95 del 30 novembre 1983.

Quest'ultimo decreto motiva l'estensione dell'indennità di cui trattasi a tutto il personale appartenente ai ruoli delle ex carriere di concetto, esecutiva ed operaia del Corpo Forestale dello Stato, sprovvisto della qualifica di p.s., fornendo un concetto del tutto generico ed amplissimo dell'attività di supporto comprendente qualunque tipo di attività prestata dai suindicati dipendenti e, di fatto, identificantesi nella mera appartenenza al Corpo Forestale.

L'ampliamento della sfera dei destinatari operata senza una preventiva individuazione dei compiti agli stessi affidati, unitamente al fatto che il suindicato iter argomentativo era stato condiviso dalla Presidenza del Consiglio

- Dipartimento della Funzione Pubblica e dalla Corte dei Conti (Sezione Controllo Stato, deliberazione n. 1495/1984) ha radicato nell'Ente il convincimento di poter estendere, pur in assenza di un puntuale riferimento normativo, una pari disciplina al personale del Parco, superando, in tal modo, il dato formale della appartenenza ad una forza di polizia, che costituisce "stricto jure" il presupposto del diritto all'indennità.

E ciò soprattutto in considerazione del fatto che l'estensione del Parco (44.000 ettari di parco vero e proprio e 60.000 ettari di cosidetto pre-parco, costituito da zone limitrofe al confine del parco) rapportata alle risorse umane disponibili (20 unità escluso il personale di vigilanza) impone una relazione di necessaria ed indispensabile interdipendenza di tutto il personale di ruolo - di fatto fungibile, a quanto comunicato dall'Ente, nell'espletamento dei compiti - rispetto all'attività di vigilanza delle guardie del Parco.

La qualcosa evidenzia una situazione di concreta equivalenza fra la posizione dei dipendenti dell'Ente sprovvisti di qualifica di p.s., ma svolgenti, per l'esiguo numero anche compiti di supporto, diretto od indiretto, rispetto al personale addetto alla vigilanza, e quella del Corpo Forestale dello Stato, parimenti sprovvisto di detta qualifica, e percettore dell'indennità in questione; equivalenza che potrebbe giustificare una "par condicio" dei relativi contenuti retributivi.

Alla luce di quanto su esposto, la pretesa azionata dal personale del Parco davanti al TAR competente, non poteva ritenersi del tutto infondata e, pertanto la suindicata deliberazione n. 10/95 si appalesa esente da censure di

legittimità sia per la determinazione a transigere l'insorta vertenza e sia per la disposizione a corrispondere l'indennità al personale "avente diritto" trattandosi di per sè di disposizione tautologica che va interpretata nel contesto della *res dubia* fondamento della transazione. Per altro, detta disposizione appare, in ogni caso, priva di effetti innovativi in quanto richiama la precedente deliberazione n. 79/94 del Commissario Straordinario anche questa priva di effetti perchè subordinata all'approvazione da parte del Ministero vigilante del bilancio preventivo contenente apposito stanziamento.

Tanto considerato in ordine alla attuale non censurabilità sul piano della legittimità della suindicata delibera, la Corte non può, peraltro, non rappresentare che, nella materia di che trattasi, gli organi dell'Ente avrebbero dovuto tener conto della normativa prevista, dal decreto legislativo 3 febbraio 1993, n. 29 e successive modificazioni ed integrazioni, là dove ha introdotto il generale principio della contrattualizzazione del trattamento economico nell'ambito delle amministrazioni pubbliche (combinato disposto art. 2 terzo comma e art. 49).

In base alla suindicata normativa il trattamento economico dei pubblici dipendenti sia fondamentale che accessorio, deve trovare, a far tempo della entrata in vigore della disciplina normativa di cui al suindicato decreto legislativo, compiuta definizione soltanto nell'ambito della contrattazione collettiva.

In particolare, al punto 3 di detto art. 49, è previsto che i contratti collettivi definiscano trattamenti economici accessori, tra l'altro, collegati "all'effettivo svolgimento di attività particolarmente disagiate obiettivamente" da assegnarsi secondo "l'apporto partecipativo di ciascun dipendente nell'ambito di criteri obiettivi definiti dalla contrattazione collettiva".

La Sezione, ritiene, pertanto, che gli organi responsabili dell'Ente e gli stessi Ministeri vigilanti debbano provvedere, per l'avvenire, onde garantire la piena legalità della corresponsione, a che l'indennità stessa trovi compiuta disciplina, anche sotto il profilo della individuazione dei destinatari, esclusivamente nell'ambito del prossimo contratto collettivo relativo al comparto del personale degli enti pubblici non economici.

P.Q.M.

La Sezione controllo sugli Enti

Dichiara il non luogo a provvedere in ordine alla deliberazione n. 129/92, in quanto la stessa non ha ricevuto esecuzione, e non è stata confermata dalla successiva n. 10/95.

Dichiara il non luogo a censura di legittimità sulla deliberazione n. 10/95.

Richiama l'attenzione dei Ministeri vigilanti sul problema della legittimità del trattamento accessorio di cui trattasi, che deve trovare compiuta regolamentazione nell'ambito della contrattazione collettiva, ai sensi dell'art. 49 del D.L.vo 3 febbraio 1993, n. 29 e successive integrazioni e modificazioni.

ESTENSORE
Antonio De Troia

PRESIDENTE
Luigi Schiavello

Depositata in Segreteria il 5 gennaio 1999.

Il Direttore della Segreteria
Dirigente Superiore
(Roberto Serra)

Per copia conforme

PAGINA BIANCA

ENTE AUTONOMO PARCO NAZIONALE D'ABRUZZO

ESERCIZIO 1988

PAGINA BIANCA

RELAZIONE DEL PRESIDENTE

PAGINA BIANCA

ESERCIZIO FINANZIARIO 1988
BILANCIO CONSUNTIVO

Le caratteristiche principali dell'Esercizio Finanziario 1988 possono essere illustrate nel modo seguente.

Le entrate accertate ammontano a lire 10.830.295.603, e di conseguenza i residui attivi alla fine dell'anno nel complesso risultano di lire 4.730.673.847.

Gli accertamenti di competenza ammontano a lire 7.375.214.935, vale a dire a lire 32.114.935 in più delle previsioni. I Residui attivi dell'anno 1988 sono dell'importo di lire 1.534.600.000, che, sommati a quelli degli anni precedenti, presenti ancora per lire 3.196.073.487 (quasi tutti finanziamenti regionali), formano il totale dei residui attivi al 31 dicembre 1988 (lire 4.730.673.847).

I Residui attivi 1988 riguardano i seguenti capitoli, per l'importo totale di lire 1.534.600.000:

- Cap. 203030, per lire 214.600.000, per contributo del Ministero dell'Ambiente da destinare al "Rapporto sullo stato dell'ambiente e della protezione territoriale nei Parchi Nazionali, naturali e nelle Riserve";
- Cap. 203040, per lire 150.000.000, per contributo del Ministero dell'Ambiente da destinare alla realizzazione del manuale didattico "La mia ecologia";
- Cap. 204010, per lire 80, milioni da riscuotere dalla Regione Abruzzo per Convenzione con la Cooperativa "La Poiana" di Villavallelonga, per la manutenzione di impianti turistico-culturali e per la realizzazione di strutture turistiche varie, in funzione della Legge Regionale sulla occupazione giovanile. Trattandosi di puro trasferimento l'importo è presente anche come residuo passivo;
- Cap. 515030, di lire 80 milioni, per finanziamento del Ministero dell'Ambiente da destinare alla realizzazione di un "Centro Recupero Rapaci";
- Cap. 518010, di lire 1 miliardo, per intervento di sponsorizzazione della Società SNAM a favore del Parco, per la realizzazione di segnaletica, di impianto-videocontrollo e materiale vario audiovisivo;
- Cap. 722060, di lire 10 milioni, per recupero delle anticipazioni del fondo economato.

L'Avanzo di amministrazione accertato al 31 dicembre 1988 è di lire 1.916.973.975, pur tenendo presente che a detta data risultano da regolarizzare tutta una serie di pagamenti per i quali è stata rimessa la relativa richiesta di mandato da parte dell'Istituto Cassiere e che non è stato possibile soddisfare per carenza di disponibilità. La emissione dei mandati di pagamento interesserà pertanto gli esercizi successivi. La differenza in più, rispetto all'Avanzo di amministrazione presunto alla fine dell'esercizio (lire 1.833.235.461) in sede di Bilancio di previsione 1989, è di lire 83.738.514.

Il Contributo dello Stato è risultato, così come previsto, di lire 5.299.999.000, al netto di mille lire di bollo quietanza.

I Ricavi dalla vendita dei prodotti (Cap. 307010) sono stati accertati e riscossi nell'importo di lire 61.593.239, con un incremento, rispetto alla previsione (lire 50 milioni) di lire 11.593.239.

Nel corso dell'esercizio è stata anche riscossa la somma di lire 10.718.849 relativa a residuo attivo dell'anno precedente. Complessivamente gli introiti ammontano a lire 72.312.088.

I prodotti realizzati e venduto concernono in particolare materiale promozionale come cartoline, autoadesivi, calendari, posters e carte turistiche.

Per la vendita delle pubblicazioni edite dall'Ente (Cap. 307020) è stato accertato un introito di lire 10.487.360, inferiore di lire 4.512.640 dalla previsione di lire 15 milioni.

I proventi derivanti dalla prestazione di servizi hanno invece garantito un accertamento superiore alla previsione di ben 46.514.663. L'accertamento è risultato infatti di lire 136.514.663 a fronte della previsione di 90 milioni di lire. Nel corso dell'esercizio è stato anche riscosso un residuo attivo di lire 26.472.703, portando gli incassi complessivi del Capitolo a lire 162.987.336.

Gli introiti in questione riguardano precipuamente gli ingressi nei Centri di Visita (soprattutto Civitella Alfedena, essendo stato riaperto Pescasseroli soltanto nel mese di dicembre), le escursioni guidate, i contributi per concessione dell'uso del marchio, la gestione di Rifugi e Campeggi Natura da parte dell'Ente e di cooperative locali convenzionate, la cocessione di permessi di pesca.

Un'altra importante voce d'introito è risultata essere il Capitolo 307050. "Altri proventi", sul quale sono stati imputati anche gli importi concernenti la maturazione di interessi degli anni precedenti su titoli e gli importi relativi alla vendita di parte dei titoli stessi a suo tempo acquistati sul Fondo anzianità del personale, di cui costituivano la consistenza. Su una previsione di lire 10 milioni si è verificato un accertamento-introito di lire 71.883.229.

Complessivamente, gli incassi della categoria 7 "Entrate derivanti dalla vendita di beni e dalla prestazione di servizi", sono stati di lire 321.372.731 di cui 280.478.491 in competenza (previsione 166 milioni) e 40.894.240 residui attivi (previsione 40.894.240).

Altre entrate sono relative ai capitoli 308010 "Affitto immobili" incassate per lire 1.417.105 (competenza lire 749.515, residui 667.590), 308030 "Interessi attivi su mutui e conti correnti", accertate ed incassate per lire 7.647.061 (pensione 10 milioni), 310010 "Entrate non classificabili", accertate e riscosse per lire 5.915.413 (previsione lire 10 milioni).

Il Cap. 414020 "Prelevamenti da depositi vincolati per liquidazione di indennità di anzianità" è stato interessato da una entrata di lire 67.607.455 corrispondente alla liquidazione corrisposta a personale andato

in pensione nel corso dell'anno, di eguale importo della somma riportata nell'apposito Capitolo di uscita che partecipa, peraltro, alla diminuzione della consistenza del relativo Fondo.

Per quanto riguarda le uscite si può subito notare che gli impegni ammontano complessivamente a lire 13.750.376.622 (residui passivi all'inizio dell'esercizio lire 5.814.190.616 e impegni dell'esercizio lire 7.936.186.006) di cui pagate lire 6.717.710.908, con residui passivi per lire 7.032.665.714.

I Residui passivi relativi all'esercizio 1988 sono di lire 2.248.362.499, mentre per lire 4.784.303.215 i residui provengono dagli esercizi precedenti. Gli impegni dell'esercizio sono di lire 7.936.186.006 di cui pagati lire 5.687.823.507. I Residui passivi sono stati pagati per lire 1.029.887.401.

I più importanti residui passivi sono ancora legati alla realizzazione delle opere finanziate dalla Regione e riguardano i capitoli relativi alle seguenti iniziative: Assetto turistico-naturalistico Val Fondillo lire 199.593.243; Assetto Camosciara lire 473.583.108; Assetto Lago di Barrea lire 992.406.334; Centro di Visita di pescasseroli lire 102.311.471; Assetto Area Passo del Diavolo lire 38.318.329; Restauro e bonifica ecologica lire 70.859.502; Interventi vari, tra cui acquisto di immobili (Museo del Lupo), intervento di restauro alla Cicerana, aree di accesso per lire 1.169.000.000. Inoltre, un residuo di lire 1.377.718.722 riguarda il finanziamento del Ministero dell'Ambiente per il Centro di Visita di Pescasseroli. Altri residui importanti, oltre al contributo promesso dalla SNAM per 1 miliardo di lire, possono essere individuati nel Cap. 102150 per pagamento della produttività dovuto al personale dipendente (lire 138.144.880), nel Cap. 102010 (lire 42.930.000) per oneri fiscali del mese di dicembre, Lire 41.078.503 nel Cap. 102080 per i contributi previdenziali del mese di dicembre, nel Cap. 105020 (lire 95.785.340) per arretrati negli indennizzi per mancati tagli; nel capitolo 110010 (lire 45.217.380) per pagamenti arretrati ai legali. Infine, ancora alcuni residui passivi importanti sono collegati ai residui attivi per gli interventi di altri Enti pubblici, come i Capitoli 104290, 110090, 110100. Tra le spese di investimento previste con fondi propri dell'Ente i residui passivi sono di lire 667.124.386 ed interessano i Capitoli 211010-211020-211040-211070-211080-211100-211110-211120-211130 e 211140. Per la parte relativa all'acquisizione di attrezzature (Capitoli 212010-212030-212050 e 212070) i residui ammontano a lire 86.003.530.

Per Categoria, le spese si possono riepilogare nel seguente modo:

- Categoria 1: Spese per gli Organi dell'Ente

I pagamenti sono stati effettuati per lire 9.796.665, di cui lire 1.431.315 in conto residui (in competenza, quindi, per lire 8.365.350, contro una previsione di lire 27 milioni). Così gli impegni totali ammontano a lire 9.882.465, con un residuo di 85.800 lire. Gli impegni dell'anno sono di lire 8.451.150.

Si tratta, invero, di una spesa modestissima effettuata per liquidare la indennità annuale ai componenti il Collegio dei Revisori dei Conti, le diarie per trasferte e rimborso spese ai componenti il Consiglio di amministrazione ed i gettoni di presenza ai componenti lo stesso Consiglio

di amministrazione e le diverse Commissioni consiliari consultive.

- Categoria 2: Oneri per il personale in attività di servizio

Il totale dei pagamenti nella categoria ammonta a lire 2.639.232.837, praticamente il 50% del contributo dello Stato all'Ente. Gli impegni ammontano, invece, a lire 2.888.631.435. I pagamenti in conto competenza corrispondono a lire 2.560.295.267, in conto residui a lire 78.937.570. Il totale dei residui dell'anno è di lire 245.932.958.

Nell'ambito di questa Categoria, le spese più importanti si rifanno, ovviamente, a quei capitoli concernenti gli stipendi (102010: impegni per lire 1.503.948.383, e quindi oltre il 50% dell'intera categoria) e gli oneri previdenziali e assistenziali (102080: impegni per 650 milioni di lire).

Altre spese riguardano i compensi per lavoro straordinario (102030: impegni per lire 45.407.385) le indennità e le diarie per trasferte in italia e all'estero (102050, 102060: impegni per lire 81.279.255), altri oneri sociali che comprendono soprattutto i premi INAIL per l'assicurazione contro gli infortuni (102090: impegni per lire 135.909.245).

Nel 1988 è stato assunto anche il personale straordinario ai sensi dell'articolo 6 della Legge 20 marzo 1975, n. 70. Nell'apposito capitolo di Bilancio è stata impegnata e spesa la somma di lire 255.691.869, di cui 2.829.340 quale residuo dell'anno precedente.

Il Residuo passivo più evidente è quello del Capitolo 102150 (Fondo Incentivazione) che presenta un impegno complessivo corrispondente alla previsione, pagamenti per lire 19.855.120, con una differenza ancora da pagare di lire 138.144.880.

Rispetto ad una previsione di competenza di lire 2.903.000.000, gli impegni sono stati di lire 2.806.228.225, con una differenza in meno di soli 96.771.775 lire.

Nell'anno 1988 sono risultate in servizio n. 49 persone, oltre al Direttore Generale, di cui n. 27 ancora fuori ruolo, e per le quali occorre predisporre i concorsi interni riservati previsti nell'articolo 22 dell'ultimo contratto nazionale di lavoro di cui al decreto del Presidente della Repubblica n. 267 dell'8 maggio 1987.

- Categoria 4: Spese per l'acquisto di beni di consumo e di servizi

Si tratta delle spese destinate alla organizzazione corrente del Parco e comprendono le spese generali, le spese di rappresentanza, le spese per il funzionamento dei servizi essenziali, come Centri di Visita e Uffici di Zona, le spese per la preparazione di materiale culturale e di divulgazione. Rispetto ad una previsione totale di lire 1.396.000.000, gli impegni sono stati di lire 1.261.982.565 di cui pagate lire 1.122.852.414 (residui dell'anno lire 139.130.151).

I Capitoli di spesa più importanti sono senz'altro quelli concernenti i fitti passivi ed oneri locativi (104010: impegni per lire 141.036.310) spese per riscaldamento (104030: lire 51.367.000), spese per stampe di

monografie e bollettini (104080: lire 47.586.401), spese per la ricerca scientifica (104160: lire 136.103.487), spese per la divulgazione ed attività di carattere culturale (104170: lire 83.997.034), Spese per attività di tipo professionale e per incarichi particolari (104180: lire 94.433.894), Funzionamento impianti turistici (104230: lire 139.243.980)

- Categoria 5: spese per prestazioni istituzionali

A fronte di una previsione di spesa di lire 1.290.000.000, gli impegni dell'esercizio sono stati di lire 1.082.553.058, di cui lire 101.485.340 residui passivi.

I due capitoli più importanti della intera categoria sono quelli concernenti gli indennizzi per mancati tagli (105020) e gli affitti boschi e territori comunali e privati, che insieme rappresentano una spesa di lire 962.947.222 (385.511.004+567.436.218), vale a dire intorno al 75% dell'intera categoria. Per gli interventi alimentari destinati a favorire la tutela della grossa fauna, ed in particolare dell'Orso, la spesa è stata di lire 119.463.075 (quaasi il 100%). Anche al servizio di pulizia del Parco è stato destinato un buon importo, essendo risultata la spesa di lire 34.871.929 (competenza lire 31.504.279) di fronte ad una previsione di 50 milioni di lire.

Di modesta rilevanza risultano le spese di cui alle altre categorie che comprendono spese per commissioni bancarie (lire 10 milioni), imposte e tasse (lire 4.627.904) e spese di carattere generale non precisamente classificabili (lire 39.905.139). Il contenzioso dell'Ente (Cap. 110010) di un certo volume, ma grazie al quale è stato possibile affermare importanti competenze dell'Ente ed è possibile difendere al meglio del territorio, è costato nell'esercizio 81.223.695 lire. Alcuni rapporti a convenzione con ditte artigiane locali permettono in qualche modo di effettuare i lavori di manutenzione degli impianti ed il funzionamento di strutture importanti come autofficina, falegnameria, giardino appenninico, zoo, etc. (Cap. 110080: lire 129.486.813, su una previsione di lire 130 milioni).

Sui capitoli 110090 e 110110, troviamo residui passivi per lire 214.187.000 (impegni 214.600.000) e lire 147.630.000 (impegni 150 milioni) presenti anche nelle attività in quanto contributi del Ministero dell'Ambiente per iniziative specifiche.

- Categoria 11: Acquisizione beni di uso durevole ed opere immobiliari

Si tratta di spese in conto capitale (gli interventi effettivi dell'Ente) che sono risultate impegnate alla fine dell'anno per un importo complessivo di lire 6.912.230.099, costituendo però residui passivi provenienti dagli esercizi precedenti per lire 5.430.186.650. I pagamenti dell'anno sono stati di lire 888.945.904 di cui lire 239.596.829 relativi alla competenza (residui, quindi, per lire 649.349.075). Gli impegni complessivi dell'esercizio ammontano a lire 1.482.044.349, contro una previsione di lire 2.592.000.000.

Relativamente alla competenza, i capitoli che hanno avuto maggiori impegni sono da individuare in quelli concerenenti la realizzazione di impianti vari (211140: lire 215.519.696), acquisto di edifici (lire 92.040.000), la realizzazione di Centri di Visita (lire 20.044.524), la realizzazione di itinerari turistico naturalistici (lire 1..559.859) e la realizzazione della segnaletica (lire 32.881.012).

Per tutti gli altri capitoli si tratta di residui passivi corrispondenti a quelli attivi, previsti nelle entrate e concernenti i finanziamenti regionali finalizzati alla realizzazione di progetti per la valorizzazione del Parco. Tali residui viaggiano in pratica parallelamente a quelli attivi, man mano che si eseguono i lavori dei progetti.

- Categoria 12: Acquisizioni di immobilizzazioni tecniche

L'impegno totale, compresi i residui degli esercizi passati, figura per lire 420.094.633 (previsione lire 562.871.076). I pagamenti dell'anno sono di lire 334.091.103, di cui in competenza lire 144.665.073 ed in residui lire 189.426.030. Il Residuo passivo dell'esercizio (lire 86.003.530), porta l'impegno dell'anno a lire 230.668.603 (144.665.073 + 86.003.530).

I Capitoli più importanti sono stati impegnati nel modo seguente: acquisto mobili d'ufficio (lire 47.935.741), acquisto attrezzatura scientifica e produzione documentari (lire 100.545.638) acquisto automezzi (lire 50 milioni).

Situazione patrimoniale

Il valore degli immobili è stimato in lire 9.681.868.232, con un incremento di lire 239.596.829 rispetto all'anno 1987 (lire 9.442.271.403). I mobili, invece, sono stimati in lire 1.603.751.045, con un aumento rispetto al 1987 di lire 144.665.073. Gli immobili rappresentano quasi il 50% del totale delle attività.

Tra le attività figura anche il Fondo anzianità e previdenza del personale nella consistenza al 31 dicembre 1988 (Lire 967.231.558), ricostruita a partire dall'esercizio 1966 (nei due esercizi 1986 e 1987, infatti, in sede di valutazione del fondo, erano stati erroneamente sommati gli importi relativi ai pagamenti effettuati, per cui la consistenza rilevata appariva superiore a quella effettiva). Il Fondo dovrebbe avere una consistenza di lire 1.433.150.000 e si rende pertanto necessario integrarlo dell'importo di lire 465.918.442. Ciò sarà possibile negli anni a venire, con l'eventuale miglioramento della situazione finanziaria dell'Ente. La consistenza attuale rappresenta perciò il 68% della consistenza che il Fondo dovrebbe avere.

Il Fondo lo troviamo anche tra le passività per lire 1.433.150.000 e ne rappresenta circa il 21%. Fra le passività figurano debiti diversi, corrispondenti ai residui passivi (lire 7.032.665.714), mentre tra le attività vi figurano i residui attivi, come crediti diversi (lire 4.730.673.487). Inoltre, tra le poste passive sono presenti le quote di ammortamento dei mobili e degli immobili, calcolate rispettivamente nella misura del 14% e del 3% ai sensi del D.M.29 ottobre 1974.

Pescasseroli, aprile 1991

IL RESPONSABILE DEL SERVIZIO CONTABILE — IL DIRIGENTE — IL DIRETTORE GENERALE — IL PRESIDENTE

TELEFAX (0863) 912132

ELENCO DEL PERSONALE IN SERVIZIO PRESSO L'ENTE AL 31 DICEMBRE 1988

PERSONALE IN RUOLO	QUALIFICA
1. - Giuseppe ROSSI	Dirigente
2. - Giuseppe DI NUNZIO	Assistente tecnico
3. - Nunziatina PANDOLFI	Assistente
4. - Romea BRAGANZA	Collaboratore Amministrativo
5. - Federico VITALE	Assistente
6. - Antonio URSITTI	Operatore tecnico livello differenziato
7. - Marco VISCI	Operatore tecnico livello differenziato
8. - Cesidio AURELI	Operatore tecnico
9. - Corrado COLANTONI	Operatore tecnico
10. - Nunziato DI SANTO	Operatore tecnico
11. - Antonio DI IULIO	Operatore tecnico
12. - Gerardo FINAMORE	Operatore tecnico
13. - Amedeo GENTILE	Operatore tecnico
14. - Delio IANNUCCI	Operatore tecnico
15. - Umberto MAZZOLA	Operatore tecnico
16. - Domenico SCARNECCHIA	Operatore tecnico
17. - Mario SPINÀ	Operatore tecnico
18. - Francesco TUDINI	Operatore tecnico
19. - Valerio VIGLIETTA	Operatore tecnico
20. - Guido URSITTI	Archivista dattilografo
21. - Luciano LEONE	Operatore tecnico
22. - Franco ZUNINO	Operatore tecnico

PERSONALE FUORI RUOLO (equiparato)	QUALIFICA
1. - Nicola CIMINI	Collaboratore tecnico Professionale
2. - Giorgio BOSCAGLI	Collaboratore tecnico
3. - Sergio ROZZI	Assistente tecnico Professionale
4. - Flavia CARUSO	Assistente tecnico
5. - Stefano MAUGERI	Assistente tecnico
6. - Daniele FAZI	Assistente
7. - Renato DI COLA	Assistente
8. - Edoardo GIANDONATO	Assistente
9. - Maria Cinzia SULLI	Assistente tecnico
10. - Emma VITALE	Operatore tecnico
11. - Nicola Leucio LIPPA	Operatore tecnico
12. - Renato DI CIANNI	Operatore tecnico
13. - Gianfranco RICCI	Operatore tecnico
14. - Amedeo SFORZA	Operatore tecnico
15. - Silvano PETROCELLI	Operatore tecnico
16. - Fulvio ANTONUCCI	Operatore tecnico
17. - Palma URSITTI	Archivista dattilografa
18. - Saveri NERI	Archivista dattilografa
19. - Antonella SPOGANI	Archivista dattilografa
20. - Aniana DEL PRINCIPE	Archivista dattilografa
21. - Anna Cesidia PANDOLFI	Archivista dattilografa
22. - Antonietta URSITTI	Archivista dattilografa
23. - Carmela DI LORETO	Archivista dattilografa
24. - Rita GRAZIANI	Archivista dattilografa
25. - Domenico VISCI	Agente tecnico
26. - Lucio D'AMICO	Agente tecnico
27. - Gilda DE SANCTIS	Commessa

IL SERVIZIO CONTABILITA' IL DIRIGENTE IL DIRETTOTE GENERALE IL PRESIDEN

Pescasseroli, aprile 1991.

RELAZIONE DEL COLLEGIO DEI REVISORI

PAGINA BIANCA

COLLEGIO DEI REVISORI DEI CONTI
DELL'ENTE AUTONOMO PARCO NAZIONALE D'ABRUZZO

Verbale n. 2/91

Il giorno 10 giugno 1991, alle ore 15,30 si e' riunito in Roma il Collegio dei Revisori dei Conti dell'Ente autonomo Parco Nazionale D'Abruzzo.

Sono presenti il Dr. Luciano Tini ed il Dr. Remigio Germani; assente giustificato il Dr. Domenico Ganau.

Il Collegio rileva in via preliminare che il Consiglio di Amministrazione dell'Ente ha deliberato i conti consuntivi concernenti gli esercizi 1988, 1989 e 1990 nella riunione tenutasi a Pescasseroli il giorno 3 giugno 1991, e pertanto in ritardo rispetto al termine stabilito dell'art. 32 del D.P.R. 18 dicembre 1979, n. 696, nonche' in assenza della relazione dell'organo interno di controllo.

Al riguardo, corre l'obbligo di sottolineare che anche i conti consuntivi relativi agli esercizi 1985, 1986 e 1987 (parimenti predisposti con considerevoli ritardi) sono stati deliberati dal Consiglio di Amministrazione, e successivamente trasmessi al Ministero vigilante, in assenza della relazione del Collegio dei Revisori pro-tempore, presieduto dal Dr. Giuliano Cantagallo, rappresentante del Ministero del Tesoro.

I motivi della mancata redazione di dette relazioni da parte dell'organo interno di controllo sono stati ampiamente e ripetutamente esposti nei verbali del Collegio medesimo, nonche' nelle determinazioni della Corte dei Conti sul risultato del controllo eseguito sulla gestione finanziaria dell'Ente Autonomo Parco Nazionale D'Abruzzo.

Detti motivi sono altresi' incisivamente posti in rilievo nella relazione sulla verifica amministrativo-contabile eseguita nel 1989 da un dirigente dei Servizi Ispettivi di Finanza all'Ente in argomento.

Nella suddetta relazione, difatti, si da' atto dell'impossibilita' di verificare la concordanza tra i dati risultanti dalle scritture contabili dell'Ente quelli in possesso del Tesoriere (Banca Nazionale del Lavoro) impossibilita' derivante dall'omessa trasmissione - da parte della Banca - dei prospetti concernenti la situazione contabile del Parco Nazionale in questione (v. telegramma B.N.L. n. 3752 del 19/8/1989).

In effetti da vari anni la banca cassiere non aveva piu' ottemperato neanche alle richieste di estratti - conto relativi alle periodiche verifiche di cassa da parte dei Revisori dei Conti, facendo piu' volte presente, verbalmente ed anche per iscritto (v. telegramma n. 3701 del 5/7/1988 e lettera n. 119/4948 in data 15/9/1988), che non era piu' in grado di fornire alcuna situazione analitica.

Peraltro l'ultima dichiarazione di concordanza, rinvenuta nel corso dell'ispezione, risale alla situazione di cassa alla data del 31/12/1985 (v. estratto-conto n. 12/208 della Banca Nazionale del Lavoro).

Considerata tale situazione, nella suddetta relazione ispettiva veniva postulata l'esigenza di provvedere alla disdetta della convenzione con la Banca in argomento, e di pervenire successivamente - tramite pubblica gara - all'affidamento del servizio ad un istituto di credito che potesse garantire la necessaria correntezza delle operazioni di cassa ed una assidua assistenza all'ufficio contabile del Parco Nazionale D'Abruzzo.

Nella medesima relazione veniva altresi' sottolineata la necessita' di una revisione completa - da parte dell'Ente - della propria contabilita', nonche' del confronto con quella tenuta dalla Banca - cassiere, a partire dal 1/1/1986.

Il Collegio dei Revisori, che gia' ripetute volte nel corso degli anni aveva evidenziato le anomalie della situazione contabile rilevate nella richiamata verifica ispettiva ed ovviamente ostative ad un approfondito esame e ad una seria valutazione dei conti consuntivi saltuariamente predisposti dall'Ente, ha provveduto a sollecitare gli organi dell'Ente stesso ad impegnarsi al fine di eliminare quanto prima possibile le anomalie in questione, dandosi carico di seguire assiduamente gli sviluppi ulteriori, fino a pervenire alla definizione ed alla regolarizzazione della situazione in argomento.

IL COLLEGIO DEI REVISORI

BILANCIO CONSUNTIVO

PAGINA BIANCA

Stampa del CONTO CONSUNTIVO ==> ENTRATE

ENTE AUT. PARCO NAZ. D'ABRUZZO

Esercizio Finanziario : 1988

DESCRIZIONI		Stanz. Defin. di Bilancio	Conto Tesoriere Riscossioni	Determinazione del Consiglio: Riscossioni	Determinazione del Consiglio: Residui da Rip.	Determinazione del Consiglio: Accertamenti	Differenze minori o Magg.
		Residui (A)	Residui (B)	Residui (C)	Residui (D)	[illegible]	(*) (E=A-B) (F=E-A)
		Competenza (G)	Competenza (H)	Competenza (I)	Competenza (L)	Comp. (N=I+L)	(N=G-M) (N=M-G)
		Cassa (O)	Cassa (P)	Tot. Cassa (Q)			(R=O-Q) (R=Q-O)
					Totali (S=D+L)	Totali (T=E+M)	
*** Titolo : 1 *** ENTRATE CONTRIBUTIVE							
### Categoria : 1 ### ALIQUOTE CONTRIBUTIVE A CARICO DEI DATORI DI LAVORI E/O DEGLI ISCRITTI							
Cap. 1010/ Cod.101010	R						
	C						
	C						
	T						
Cap. 1020/ Cod.101020	R						
	C						
	C						
	T						
## TOTALE della Categoria 1	R						INS
							PRE
							INE
ALIQUOTE CONTRIBUTIVE A	C						-
							+
CARICO DEI DATORI DI LAVORI	C						-
							+
E/O DEGLI ISCRITTI	T						
### Categoria : 2 ### QUOTE DI PARTECIPAZIONE DEGLI ISCRITTI ALL'ONERE DI SPECIFICHE GESTIONI							
Cap. 2010/ Cod.102010	R						
	C						
	C						
	T						
Cap. 2020/ Cod.102020	R						
	C						
	C						
	T						

(*) Motivo del Verificarsi dei Minori residui : [INS] Residui Insussistenti [PRE] Residui Prescritti [INE] Residui Inesigibili

---------- M.C.P. Italia ----------

Stampa del CONTO CONSUNTIVO ==> ENTRATE

ENTE AUT. PARCO NAZ. D'ABRUZZO — Esercizio Finanziario : 1988

DESCRIZIONI		Stanz. Defin. di Bilancio	Conto Tesoriere Riscossioni	Determinazione del Consiglio Residui da Rip.	Determinazione del Consiglio Accertamenti	Differenze Minori o Magg.
	R	Residui (A)	Residui (B)	Residui (C)	Residui (D)	(*)(F=A-E)(F=E-A)
	C	Competenza (G)	Competenza (M)	Competenza (I)	Competenza (L)	Comp. (N=I+L) (N=G-M) (N=M-G)
	C	Cassa (O)	Cassa (P)	Tot. Cassa (Q)		(R=O-Q) (R=Q-O)
	T			Totali (S=D+L)	Totali (T=E+M)	
## TOTALE della Categoria 2	R					INS
						PRE
						INE
QUOTE DI PARTECIPAZIONE	C					-
DEGLI ISCRITTI ALL'ONERE	C					+
DI SPECIFICHE GESTIONI	T					-
						+

(*) Motivo del Verificarsi dei Minori residui : [INS] Residui Insussistenti [PRE] Residui Prescritti [INE] Residui Inesigibili

---------- M.C.P. Italia ----------

Stampa del CONTO CONSUNTIVO ==> ENTRATE

ENTE AUT. PARCO NAZ. D'ABRUZZO — Esercizio Finanziario : 1988

DESCRIZIONI		Stanz. Defin. di Bilancio	Conto Tesoriere Riscossioni	Determinazione del Consiglio Riscossioni	Residui da Rip.	Accertamenti	Differenze Minori o Magg.
		Residui (A)	Residui (B)	Residui (C)	Residui (D)	Residui (E=C+D)	(*) (F=A-E) (F=E-A)
		Competenza (G)	Competenza (H)	Competenza (I)	Competenza (L)	Comp. (M=I+L)	(N=G-M) (N=M-G)
		Cassa (O)	Cassa (P)	Tot. Cassa (Q)	Totali (S=D+L)	Totali (T=E+M)	(R=O-Q) (R=Q-O)
#### RIEP. CATEGORIE # TIT	1						
## TOTALE della Categoria	1 R						INS PRE INE
ALIQUOTE CONTRIBUTIVE A	C						- +
CARICO DEI DATORI DI LAVORI	C						- +
E/O DEGLI ISCRITTI	T						
## TOTALE della Categoria	2 R						INS PRE INE
QUOTE DI PARTECIPAZIONE	C						- +
DEGLI ISCRITTI ALL'ONERE	C						- +
DI SPECIFICHE GES...	T						
** TOTALE del Titolo	1 R						INS PRE INE
ENTRATE CONTRIBUTIVE	C						- +
	C						- +
	T						

(*) Motivo del Verificarsi dei Minori residui : [INS] Residui Insussistenti [PRE] Residui Prescritti [INE] Residui Inesigibili

---------- M.C.P. Italia ----------

Stampa del CONTO CONSUNTIVO ==> ENTRATE

ENTE AUT. PARCO NAZ. D'ABRUZZO — Esercizio Finanziario : 1988

DESCRIZIONI		Stanz. Defin. di Bilancio	Conto Tesoriere Riscossioni	Determinazione del Consiglio Riscossioni	Residui da Rip.	Accertamenti	Differenze Minori o Magg.
		Residui (A)	Residui (B)	Residui (C)	Residui (D)	Residui (E=A+D)	(*)(F=A-E)(F=E-A)
		Competenza (G)	Competenza (H)	Competenza (I)	Competenza (L)	Comp. (M=I+L)	(N=G-M) (N=M-G)
		Cassa (O)	Cassa (P)	Tot. Cassa (Q)			(R=O-Q) (R=Q-O)
	T				Totali (S=D+L)	Totali (T=E+M)	
*** Titolo : 2 *** ENTRATE DERIVANTI DA TRASFERIMENTI CORRENTI							
### Categoria : 3 ### TRASFERIMENTI DA PARTE DELLO STATO							
Cap. 3010/ Cod.203010 Contributi del Ministero dell'Ambiente per il funzionamento	R						
	C	5.300.000.000	5.299.999.000	5.299.999.000		5.299.999.000	1.000-
	C	5.300.000.000	5.299.999.000	5.299.999.000			1.000-
	T					5.299.999.000	
Cap. 3020/ Cod.203020 Contributo del Ministero Agricoltura e Foreste	R	120.001.500			120.001.500	120.001.500	
	C						
	C	120.001.500					120.001.500-
	T				120.001.500	120.001.500	
Cap. 3030/ Cod.203030 MIN. AMB.TE RAP. SULLO STATO DELL'AMB.TE PROT.NE TERR.LE, PARCHI NAZ.LI, NAT.LI E RIS.	R						
	C	214.600.000			214.600.000	214.600.000	
	C	214.600.000					214.600.000-
	T				214.600.000	214.600.000	
Cap. 3040/ Cod.203040 MINISTERO AMB.-MANUALE DIDATTICO "LA MIA ECOLOGIA".	R						
	C	150.000.000			150.000.000	150.000.000	
	C	150.000.000					150.000.000-
	T				150.000.000	150.000.000	
## TOTALE della Categoria 3 TRASFERIMENTI DA PARTE DELLO STATO	R	120.001.500			120.001.500	120.001.500	INS PRE INE
	C	5.664.600.000	5.299.999.000	5.299.999.000	364.600.000	5.664.599.000	1.000- +
	C	5.784.601.500	5.299.999.000	5.299.999.000			484.602.500- +
	T				484.601.500	5.784.600.500	
### Categoria : 4 ### TRASFERIMENTI DA PARTE DELLE REGIONI							

(*) Motivo del Verificarsi dei Minori residui : [INS] Residui Insussistenti [PRE] Residui Prescritti [INE] Residui Inesigibili

Stampa del CONTO CONSUNTIVO ==> ENTRATE

ENTE AUT. PARCO NAZ. D'ABRUZZO — Esercizio Finanziario : 1988

DESCRIZIONI	R/C/T	Stanz. Defin. di Bilancio	Conto Tesoriere Riscossioni	Determinazione del Consiglio Riscossioni	Residui da Rip.	Accertamenti	Differenze Minori o Magg.
		Residui (A) Competenza (G) Cassa (O)	Residui (B) Competenza (H) Cassa (P)	Residui (C) Competenza (I) Tot. Cassa (Q)	Residui (D) Competenza (L) Totali (S=D+L)	Residui(E=C+D) Comp (M=I+L) Totali (T=E+M)	(*)(F=A-E)(F=E-A) (N=G-M) (N=M-G) (R=O-Q) (R=Q-O)
Cap. 1010/ Cod.201010 CONVENZIONE REGIONE ABRUZZO-COOP. "LA POIANA" VILLAVALLELONGA.	R						
	C	80.000.000			80.000.000	80.000.000	
	C	80.000.000					80.000.000-
	T				80.000.000	80.000.000	
## TOTALE della Categoria 4	R						INS PRE INE
TRASFERIMENTI DA PARTE	C	80.000.000			80.000.000	80.000.000	-
DELLE REGIONI	C	80.000.000					80.000.000- +
	T				80.000.000	80.000.000	.

(*) Motivo del Verificarsi dei Minori residui : [INS] Residui Insussistenti [PRE] Residui Prescritti [INE] Residui Inesigibili

---------- M.C.P. Italia ----------

Stampa del CONTO CONSUNTIVO ==> ENTRATE

ENTE AUT. PARCO NAZ. D'ABRUZZO — Esercizio Finanziario : 1988

DESCRIZIONE		Stanz. Defin. di Bilancio	Conto Tesoriere Riscossioni	Determinazione del Consiglio Riscossioni	Residui da Rip.	Accertamenti	Differenze Minori o Magg.
	R/C/T	Residui (A) / Competenza (B) / Cassa (O)	Residui (S) / Competenza (H) / Cassa (P)	Residui (C) / Competenza (I) / Tot. Cassa (Q)	Residui (D) / Competenza (L) / Totali (S=D+L)	Residui(E=C+D) / Comp. (M=I+L) / Totali (T=E+M)	(*)(F=A-E)(F=E-A) / (N=G-M) (N=M-G) / (R=O-Q) (R=Q-O)
#### RIEP. CATEGORIE # TIT 2							
## TOTALE della Categoria 3	R	120.001.500			120.001.500	120.001.500	INS / PRE / INE
TRASFERIMENTI DA PARTE DELLO STATO	C	5.664.600.000	5.299.999.000	5.299.999.000	364.600.000	5.664.599.000	1.000- +
	C	5.784.601.500	5.299.999.000	5.299.999.000			484.602.500- +
	T				484.601.500	5.784.600.500	
## TOTALE della Categoria 4	R						INS / PRE / INE
TRASFERIMENTI DA PARTE DELLE REGIONI	C	80.000.000			80.000.000	80.000.000	- +
	C	80.000.000					80.000.000- +
	T				80.000.000	80.000.000	
## TOTALE della Categoria 5	R						INS / PRE / INE
TRASFERIMENTI DA PARTE DEI	C						- +
COMUNI E DELLE PROVINCE	C						- +
	T						
## TOTALE della Categoria 6	R						INS / PRE / INE
TRASFERIMENTI DA PARTE DI	C						- +
ALTRI ENTI DEL SETTORE	C						- +
PUBBLICO E PRIVATO	T						

(*) Motivo del Verificarsi dei Minori residui : [INS] Residui Insussistenti [PRE] Residui Prescritti [INE] Residui Inesigibili

Stampa del CONTO CONSUNTIVO ==> ENTRATE

ENTE AUT. PARCO NAZ. D'ABRUZZO — Esercizio Finanziario : 1988

DESCRIZIONI		Stato Definitivo di Bilancio	Conto Tesoriere Riscossioni	Determinazione del Consiglio Riscossioni	Residui da Rip.	Accertamenti	Differenze Minori o Magg.
	R/C/T	Residui (A) / Competenza (G) / Cassa (O)	Residui (B) / Competenza (M) / Cassa (P)	Residui (C) / Competenza (I) / Tot. Cassa (Q)	Residui (D) / Competenza (L) / Totali (S=D+L)	Residui (E=C+D) / Comp. (M=I+L) / Totali (T=E+M)	(*) (F=A-E) (N=G-M) (R=O-Q) / (F=E-A) (N=M-G) (R=Q-O)
** TOTALE del Titolo 2	R	120.001.500			120.001.500	120.001.500	INS PRE INE
ENTRATE DERIVANTI DA TRASFERIMENTI CORRENTI	C	5.744.600.000	5.299.999.000	5.299.999.000	444.600.000	5.744.599.000	1.000-
	C	5.864.601.500	5.299.999.000	5.299.999.000			564.602.500-
	T				564.601.500	5.864.600.500	

(*) Motivo del Verificarsi dei Minori residui : [INS] Residui Insussistenti [PRE] Residui Prescritti [INE] Residui Inesigibili

---------- M.C.P. Italia ----------

Stampa del CONTO CONSUNTIVO ==> ENTRATE

ENTE AUT. PARCO NAZ. D'ABRUZZO — Esercizio Finanziario : 1988

DESCRIZIONI		Stanz. Definitiva di Bilancio	Conto Tesoriere Riscossioni	Determinazione del Consiglio Riscossioni	Residui da Rip.	Accertamenti	Differenze Minori o Magg.
		Residui (A)	Residui (B)	Residui (C)	Residui (D)	Residui (E=A+D)	(*)(F=A-C)(F=E-A)
		Competenza (G)	Competenza (H)	Competenza (I)	Competenza (L)	Comp. (M=I+L)	(N=G-M) (N=M-G)
		Cassa (O)	Cassa (P)	Tot. Cassa (Q)			(R=O-Q) (R=Q-O)
	T				Totali (S=D+L)	Totali (T=E+M)	
*** Titolo : 3 ***							
ALTRE ENTRATE							
### Categoria : 7 ###							
ENTRATE DERIVANTI DALLA							
VENDITA DI BENI E DALLA							
PRESTAZIONE DI SERVIZI							
Cap. 7010/ Cod.307010	R	10.718.849	10.718.849	10.718.849		10.718.849	
Ricavi dalla vendita di	C	50.000.000	61.593.239	61.593.239		61.593.239	11.593.239+
prodotti	C	60.718.849	72.312.088	72.312.088			11.593.239+
	T					72.312.088	
Cap. 7020/ Cod.307020	R	2.702.388	2.702.388	2.702.388		2.702.388	
Ricavi dalla vendita	C	15.000.000	10.487.360	10.487.360		10.487.360	4.512.640-
di pubblicazioni edite	C	17.702.388	13.189.748	13.189.748			4.512.640-
dall'Ente	T					13.189.748	
Cap. 7030/ Cod.307030	R	26.472.703	26.472.703	26.472.703		26.472.703	
Proventi derivanti dalla	C	90.000.000	136.514.663	136.514.663		136.514.663	46.514.663+
prestazione di servizi	C	116.472.703	162.987.366	162.987.366			46.514.663+
	T					162.987.366	
Cap. 7040/ Cod.307040	R	1.000.000	1.000.000	1.000.000		1.000.000	
Realizzi per cessione di	C	1.000.000					1.000.000-
materiale fuori uso	C	2.000.000	1.000.000	1.000.000			1.000.000-
	T					1.000.000	
Cap. 7050/ Cod.307050	R	300	300	300		300	
Altri proventi	C	10.000.000	71.883.229	71.883.229		71.883.229	61.883.229+
	C	10.000.300	71.883.529	71.883.529			61.883.229+
	T					71.883.529	
## TOTALE della Categoria 7	R	40.894.240	40.894.240	40.894.240		40.894.240	INS
							PRE
							INE
ENTRATE DERIVANTI DALLA	C	166.000.000	280.478.491	280.478.491		280.478.491	5.512.640-
							119.991.131+
VENDITA DI BENI E DALLA	C	206.894.240	321.372.731	321.372.731			5.512.640-
							119.991.131+
PRESTAZIONE DI SERVIZI	T					321.372.731	

(*) Motivo del Verificarsi dei Minori residui : [INS] Residui Insussistenti [PRE] Residui Prescritti [INE] Residui Inesigibili

Stampa del CONTO CONSUNTIVO ==> ENTRATE

ENTE AUT. PARCO NAZ. D'ABRUZZO — Esercizio Finanziario : 1988

DESCRIZIONI		Stanz. Definit. di Bilancio	Conto Tesoriere Riscossioni	Determinazione del Consiglio Riscossioni	Residui da Rip.	Accertamenti	Differenze Minori o Magg.
		Residui (A)	Residui (E)	Residui (C)	Residui (D)	Residui (E+C)	(*)(F=A-E) (F=E-A)
		Competenza (G)	Competenza (P)	Competenza (I)	Competenza (L)	Comp. (M=I+L)	(N=G-M) (N=M-G)
		Cassa (O)	Cassa (Q)	Cassa (Q)	Totali (S=D+L)	Totali (T=E+M)	(R=O-Q) (R=Q-O)
### Categoria : 8 ### REDDITI E PROVENTI PATRIMONIALI	R						
Cap. 8010/ Cod.308010 Affitto immobili	R	667.590	667.590	667.590		667.590	
	C	2.500.000	749.515	749.515		749.515	1.750.485-
	C	3.167.590	1.417.105	1.417.105		1.417.105	1.750.485-
	T						
Cap. 8020/ Cod.308020 Interessi e premi su titoli a reddito fisso	R						
	C						
	C						
	T						
Cap. 8030/ Cod.308030 Interessi attivi su mutui, e conti correnti	R						
	C	10.000.000	7.647.061	7.647.061		7.647.061	2.352.939-
	C	10.000.000	7.647.061	7.647.061		7.647.061	2.352.939-
	T						
## TOTALE della Categoria 8	R	667.590	667.590	667.590		667.590	INS PRE INE
REDDITI E PROVENTI	C	12.500.000	8.396.576	8.396.576		8.396.576	4.103.424- +
PATRIMONIALI	C	13.167.590	9.064.166	9.064.166			4.103.424- +
	T					9.064.166	
### Categoria : 9 ### POSTE CORRETTIVE E COMPENSATIVE DI SPESE CORRENTI	R						
Cap. 9010/ Cod.309010 Recuperi e rimborsi diversi	R						
	C						
	C						
	T						
Cap. 9020/ Cod.309020 Indennizzi di assicurazioni	R						
	C						
	C						
	T						

(*) Motivo del Verificarsi dei Minori residui : [INS] Residui Insussistenti [PRE] Residui Prescritti [INE] Residui Inesigibili

Stampa del CONTO CONSUNTIVO ==> ENTRATE

ENTE AUT. PARCO NAZ. D'ABRUZZO — Esercizio Finanziario : 1988

DESCRIZIONI		Stan. Defin. di Bilancio	Conto Tesoriere Riscossioni	Determinazione del Consiglio Riscossioni	Residui da Rip.	Accertamenti	Differenze Minori o Magg.
	R:	Residui (A)	Residui (B)	Residui (C)	Residui (D)	Residui(E=C+D)	(*)(F=A-E) (F=E-A)
	C:	Competenza (G)	Competenza (H)	Competenza (I)	Competenza (L)	Comp. (M=I+L)	(N=G-M) (N=M-G)
	C:	Cassa (O)	Cassa (P)	Tot. Cassa (Q)			(R=O-Q) (R=Q-O)
	T:				Totali (S=D+L)	Totali (T=E+M)	
Cap. 9030/ Cod.309030	R:						
Concorsi nelle spese	C:						
	C:						
	T:						
## TOTALE della Categoria 9	R:						INS:
							PRE:
							INE:
POSTE CORRETTIVE E	C:						-
							+
COMPENSATIVE DI SPESE	C:						-
							+
CORRENTI	T:						
### Categoria : 10 ###							
ENTRATE NON CLASSIFICABILI							
IN ALTRE VOCI							
Cap.10010/ Cod.310010	R:						
Entrate non classificabili	C:	10.000.000	5.915.413	5.915.413		5.915.413	4.084.587-
NON ILLUSTRATE REL.	C:	10.000.000	5.915.413	5.915.413			4.084.587-
	T:					5.915.413	
## TOTALE della Categoria 10	R:						INS:
							PRE:
							INE:
ENTRATE NON CLASSIFICABILI	C:	10.000.000	5.915.413	5.915.413		5.915.413	4.084.587-
							+
IN ALTRE VOCI	C:	10.000.000	5.915.413	5.915.413			4.084.587-
							+
	T:					5.915.413	

(*) Motivo del Verificarsi dei Minori residui : [INS] Residui Insussistenti [PRE] Residui Prescritti [INE] Residui Inesigibili

---------- M.C.P. Italia ----------

Stampa del CONTO CONSUNTIVO ==> ENTRATE

ENTE AUT. PARCO NAZ. D'ABRUZZO — Esercizio Finanziario : 1988

DESCRIZIONI	RIC TIT	Stanz. Defin. di Bilancio	Conto Tesoriere Riscossioni	Determinazione del Consiglio Riscossioni	Residui da Rip.	Accertamenti	Differenze minori o magg.	
		Residui (A) Competenza (G) Cassa (O)	Residui (B) Competenza (H) Cassa (P)	Residui (C) Competenza (I) Tot. Cassa (Q)	Residui (D) Competenza (L) Totali (S=D+L)	Residui(E=C+D) Comp. (F=I+L) Totali (T=E+M)	(*) (N=G-M) (R=O-Q)	(F=A-E) (N=M-G) (R=Q-O)
#### RIEP. CATEGORIE # TIT 3								
## TOTALE della Categoria 7	R	40.894.240	40.894.240	40.894.240		40.894.240		INS PRE INE
ENTRATE DERIVANTI DALLA	C	166.000.000	280.478.491	280.478.491		280.478.491		5.512.640- 119.991.131+
VENDITA DI BENI E DALLA	C	206.894.240	321.372.731	321.372.731				5.512.640- 119.991.131+
PRESTAZIONE DI SERVIZI	T					321.372.731		
## TOTALE della Categoria 8	R	667.590	667.590	667.590		667.590		INS PRE INE
REDDITI E PROVENTI	C	12.500.000	8.396.576	8.396.576		8.396.576		4.103.424- +
PATRIMONIALI	C	13.167.590	9.064.166	9.064.166				4.103.424- +
	T					9.064.166		
## TOTALE della Categoria 9	R							INS PRE INE
POSTE CORRETTIVE E	C							- +
COMPENSATIVE DI SPESE	C							- +
CORRENTI	T							
## TOTALE della Categoria 10	R							INS PRE INE
ENTRATE NON CLASSIFICABILI	C	10.000.000	5.915.413	5.915.413		5.915.413		4.084.587- +
IN ALTRE VOCI	C	10.000.000	5.915.413	5.915.413				4.084.587- +
	T					5.915.413		

(*) Motivo del Verificarsi dei Minori residui : [INS] Residui Insussistenti [PRE] Residui Prescritti [INE] Residui Inesigibili

Stampa del CONTO CONSUNTIVO ==> ENTRATE

ENTE AUT. PARCO NAZ. D'ABRUZZO — Esercizio Finanziario : 1988

DESCRIZIONI		Gestione di Bilancio	Cassa Tesoriere	Determinazione del Conto			Differenze
		Stanz. Definitiva di Bilancio	Riscossioni	Riscossioni	Residui da Riportare	Accertamenti	Minori o Maggiori
	R	Residui (A)	Residui (B)	Residui (C)	Residui (D)	Residui (E=C+D)	(*) (F=A-E) (F=E-A)
	C	Competenza (G)	Competenza (H)	Competenza (I)	Competenza (L)	Comp. (M=I+L)	(N=G-M) (N=M-G)
	CT	Cassa (O)	Cassa (P)	Tot. Cassa (Q)	Totali (S=D+L)	Totali (T=E+M)	(R=O-Q) (R=Q-O)
** TOTALE del Titolo 3	R	41.561.830	41.561.830	41.561.830		41.561.830	INS
							PRE
							INE
ALTRE ENTRATE	C	188.500.000	294.790.480	294.790.480		294.790.480	13.700.651-
							119.991.131+
	C	230.061.830	336.352.310	336.352.310			13.700.651-
							119.991.131+
	T					336.352.310	

(*) Motivo del Verificarsi dei Minori residui : [INS] Residui Insussistenti [PRE] Residui Prescritti [INE] Residui Inesigibili

Stampa del CONTO CONSUNTIVO ==> ENTRATE

ENTE AUT. PARCO NAZ. D'ABRUZZO — Esercizio Finanziario : 1988

DESCRIZIONI		Stanz. Definitive di Bilancio	Conto Residui: Riscossioni	Determinazione del Consiglio: Riscossioni	Residui da Rip.	Accertamenti	Differenze: Minori o Magg.
	R	Residui (A)	Residui (B)	Residui (C)	Residui (D)	Residui (E=C+D)	(*) (F=A-E) (F=E-A)
	C	Competenza (G)	Competenza (M)	Competenza (I)	Competenza (L)	Comp. (N=I+L)	(N=G-M) (N=M-G)
	C	Cassa (O)	Cassa (P)	Tot. Cassa (Q)			(R=O-Q) (R=Q-O)
					Totali (S=D+L)	Totali (T=E+M)	
*** Titolo : 4 ***							
ENTRATE PER ALIENAZIONE DI BENI PATRIMONIALI E RISCOSSIONE DI CREDITI							
### Categoria : 11 ###							
ALIENAZIONE DI IMMOBILI E DIRITTI REALI							
Cap.11010/ Cod.411010 Alienazione terreni	R						
	C						
	C						
	T						
Cap.11020/ Cod.411020 Alienazione edifici	R						
	C						
	C						
	T						
Cap.11030/ Cod.411030 Concessione di diritti reali	R						
	C						
	C						
	T						
Cap.11040/ Cod.411040 Realizzi diversi	R						
	C						
	C						
	T						
## TOTALE della Categoria 11	R						INS
							PRE
							INE
ALIENAZIONE DI IMMOBILI E	C						-
							+
DIRITTI REALI	C						-
							+
	T						
### Categoria : 12 ###							
ALIENAZIONE DI IMMOBILIZZAZIONI TECNICHE							

(*) Motivo del Verificarsi dei Minori residui : [INS] Residui Insussistenti [PRE] Residui Prescritti [INE] Residui Inesigibili

Stampa del CONTO CONSUNTIVO ==> ENTRATE

ENTE AUT. PARCO NAZ. D'ABRUZZO — Esercizio Finanziario : 1988

DESCRIZIONI		Conto di Bilancio	Conto Tesoriere Riscossioni	Determinazione del Consiglio Riscossioni	Residui da Rip.	Accertamenti	Differenze Minori o Magg.
		Residui (A)	Residui (B)	Residui (C)	Residui (D)	Residui (E=C+D)	(*) (F=A-E)
		Competenza (S)	Competenza (R)	Competenza (I)	Competenza (L)	Comp. (M=I+L)	(N=G-M) (N=M-G)
		Cassa (O)	Cassa (P)	Tot. Cassa (Q)			(R=O-Q) (R=Q-O)
	T				Totali (S O+L)	Totali (T=E+M)	
Cap.12010/ Cod.412010 Alienazione beni mobili, arredi e macchine d'ufficio	R						
	C						
	C						
	T						
Cap.12020/ Cod.412020 Alienazione strumenti scientifici e attrezzature tecnich	R						
	C						
	C						
	T						
Cap.12030/ Cod.412030 Alienazione macchine e attrezzature agricole	R						
	C						
	C						
	T						
Cap.12040/ Cod.412040 Alienazione automezzi	R						
	C						
	C						
	T						
Cap.12050/ Cod.412050 Alienazione bestiame	R						
	C						
	C						
	T						
## TOTALE della Categoria 12 ALIENAZIONE DI IMMOBILIZZAZIONI TECNICHE	R						INS - PRE + INE - +
	C						
	C						
	T						
### Categoria : 13 ### REALIZZO DI VALORI MOBILIARI							
Cap.13010/ Cod.413010 Realizzi di titoli emessi garantiti dallo Stato	R						
	C						
	C						
	T						

(*) Motivo del Verificarsi dei Minori residui : [INS] Residui Insussistenti [PRE] Residui Prescritti [INE] Residui Inesigibili

---------- M.C.P. Italia ----------

Stampa del CONTO CONSUNTIVO ==> ENTRATE

ENTE AUT. PARCO NAZ. D'ABRUZZO — Esercizio Finanziario : 1988

DESCRIZIONI		Stanz. Defin. di Bilancio	Conto Tesoriere Riscossioni	Determinazione del Consiglio Riscossioni	Residui da Rip.	Accertamenti	Differenze minori o Magg.	
	R	Residui (A)	Residui (B)	Residui (C)	Residui (D)	Residui (E=C+D)	(*)	(F=A-E) (F=E-A)
	C	Competenza (G)	Competenza (H)	Competenza (I)	Competenza (L)	Comp. (M=I+L)		(N=G-M) (N=M-G)
	C	Cassa (O)	Cassa (P)	Tot Cassa (Q)				(R=O-Q) (R=Q-O)
	T				Totali (S=D+L)	Totali (T=E+M)		
Cap.13020/ Cod.413020 Realizzi di obbligazioni e cartelle prezziarie	R							
	C							
	C							
	T							
Cap.13030/ Cod.413030 Riscossione buoni postali	R							
	C							
	C							
	T							
## TOTALE della Categoria 13 REALIZZO DI VALORI MOBILIARI	R							/ INS PRE INE
	C							-
	C							+
	T							-
								+
### Categoria : 14 ### RISCOSSIONI DI CREDITO								
Cap.14010/ Cod.414010 Prelevamenti di depositi bancari	R							
	C							
	C							
	T							
Cap.14020/ Cod.414020 Prelevamenti da depositi vincolati per liquidazione indenita' di anzianita'	R							
	C	100.000.000	67.607.455	67.607.455		67.607.455	32.392.545-	
	C	100.000.000	67.607.455	67.607.455			32.392.545-	
	T					67.607.455		
Cap.14030/ Cod.414030 Ritiro di depositi e cauzioni presso terzi	R							
	C							
	C							
	T							
Cap.14040/ Cod.414040 Riscossione crediti diversi	R							
	C							
	C							
	T							

(*) Motivo del Verificarsi dei Minori residui : [INS] Residui Insussistenti [PRE] Residui Prescritti [INE] Residui Inesigibili

Stampa del CONTO CONSUNTIVO ==> ENTRATE

ENTE AUT. PARCO NAZ. D'ABRUZZO — Esercizio Finanziario : 1988

DESCRIZIONI		Stanz. definit. di Bilancio	Conto Tesoriere Riscossioni	Determinazione del Consiglio Riscossioni	Residui da Rip.	Accertamenti	Differenze Minori o Magg.	(*)
	R	Residui (A)	Residui (B)	Residui (C)	Residui (E=C-D)	Residui (F=C-D)	(F=A-E) (N=G-M) (R=O-Q)	(F=E-A) (N=M-G) (R=Q-O)
	C	Competenza (G)	Competenza (H)	Competenza (I)	Competenza (L)	Comp. (M=I+L)		
	C	Cassa (O)	Cassa (P)	Tot. Cassa (Q)				
	T				Totali (S=D+L)	Totali (T=E+M)		
Cap.14050/ Cod.414050 Rimborsi di anticipazioni alle gestioni autonome	R							
	C							
	C							
	T							
## TOTALE della Categoria 14	R							INS PRE INE
RISCOSSIONI DI CREDITO	C	100.000.000	67.607.455	67.607.455		67.607.455	32.392.545-	
	C	100.000.000	67.607.455	67.607.455			32.392.545-	
	T					67.607.455		

(*) Motivo del Verificarsi dei Minori residui : [INS] Residui Insussistenti [PRE] Residui Prescritti [INE] Residui Inesigibili

---------- M.C.P. Italia ----------

Stampa del CONTO CONSUNTIVO ==> ENTRATE

ENTE AUT. PARCO NAZ. D'ABRUZZO

Esercizio Finanziario : 1988

DESCRIZIONI		Stanz. Cofin. di Bilancio	Conto Tesoriere Riscossioni	Determinazione del Consiglio: Riscossioni	Determinazione del Consiglio: Residui da Rip.	Determinazione del Consiglio: Accertamenti	Differenze Minori o Magg.
	R	Residui (A)	Residui (B)	Residui (C)	Residui (D)	Residui (E=C+D)	(*)(F=A-E)(F=E-A)
	C	Competenza (N)	Competenza (M)	Competenza (I)	Competenza (L)	Comp. (M=I+L)	(N=G-M) (N=M-G)
	C	Cassa (O)	Cassa (P)	Tot. Cassa (Q)			(R=O-Q) (R=Q-O)
	T				Totali (S=D+L)	Totali (T=E+M)	
#### RIEP. CATEGORIE # TIT 4							
## TOTALE della Categoria 11	R						INS
							PRE
							INE
ALIENAZIONE DI IMMOBILI E	C						-
							+
DIRITTI REALI	C						-
							+
	T						
## TOTALE della Categoria 12	R						INS
							PRE
							INE
ALIENAZIONE DI	C						-
							+
IMMOBILIZZAZIONI TECNICHE	C						-
							+
	T						
## TOTALE della Categoria 13	R						INS
							PRE
							INE
REALIZZO DI VALORI	C						-
							+
MOBILIARI	C						-
							+
	T						
## TOTALE della Categoria 14	R						INS
							PRE
							INE
RISCOSSIONI DI CREDITO	C	100.000.000	67.607.455	67.607.455		67.607.455	32.392.545-
							+
	C	100.000.000	67.607.455	67.607.455			32.392.545-
							+
	T					67.607.455	

(*) Motivo del Verificarsi dei Minori residui : [INS] Residui Insussistenti [PRE] Residui Prescritti [INE] Residui Inesigibili

---------- M.C.P. Italia ----------

Stampa del CONTO CONSUNTIVO ==> ENTRATE

ENTE AUT. PARCO NAZ. D'ABRUZZO

Esercizio Finanziario : 1988

DESCRIZIONE		Conto del Bilancio	Conto tesoriere Riscossioni	Determinazione del Consiglio Residui da Rip.	Determinazione del Consiglio Accertamenti	Differenze minori o magg.
		Residui (A)	Residui (B)	Residui (C)	Residui (D)	(*)(F=A-E)
		Competenza (G)	Competenza (H)	Competenza (I)	Competenza (L)	(N=G-M)
		Totale (O)	Tot. Cassa (P)	Tot. Cassa (Q)	Totali (S=D+L)	(R=O-Q)
						Totali (T=E+M)	
** TOTALE del Titolo 4	R						INS
							PRE
							INE
ENTRATE PER ALIENAZIONE	C	100.000.000	67.607.455	67.607.455	-	-	67.607.455	32.392.545-
DI BENI PATRIMONIALI E	C	100.000.000	67.607.455	67.607.455				32.392.545-
RISCOSSIONE DI CREDITI							67.607.455	-

(*) Motivo del Verificarsi dei minori residui . [INS] Residui Insussistenti [PRE] Residui Prescritti [INE] Residui Inesigibili

---------- N.C.P. Italia ---

Stampa del CONTO CONSUNTIVO ==> ENTRATE

ENTE AUT. PARCO NAZ. D'ABRUZZO — Esercizio Finanziario : 1988

DESCRIZIONE		Stanz. Definitiva di Bilancio	Cassa Tesoriere Riscossioni	Determinazione del Residuo Riscossioni	Residui da Riportare	Accertamenti	Differenza Minori e magg.
		(A)	(B)	(C)	(D)	(E=C+D)	(F=E-A)
		(G)	(H)	(I)	(L)	(M=I+L)	(N=G-M)
		(O)	(P)	(Q)			(R=O-Q)
					Totali (S=D+L)	Totali (T=E+N)	
*** Titolo : 5 *** ENTRATE DERIVANTI DA TRASFERIMENTI IN CONTO CAPITALE							
### Categoria : 15 ### TRASFERIMENTI DALLO STATO							
Cap.15010/ Cod.515010 Finanziamenti MAF per spese in conto capitale	R						
	C						
	T						
Cap.15020/ Cod.515020 Finanziamenti Ministero Ambiente per spese in conto capitale	R						
	C						1.500.000.000-
	T	1.500.000.000					
Cap.15030/ Cod.515030 MINISTERO AMBIENTE- CENTRO RECUPERO RAPACI.	R						
	C	80.000.000			80.000.000	80.000.000	
	C	80.000.000					80.000.000-
	T				80.000.000	80.000.000	
## TOTALE della Categoria 15 TRASFERIMENTI DALLO STATO	R						INS PRE INE
	C	80.000.000			80.000.000	80.000.000	-
	C	1.580.000.000					1.580.000.000-
	T				80.000.000	80.000.000	
### Categoria : 16 ### TRASFERIMENTI DALLE REGIONI							

(*) Motivo del Verificarsi dei Minori residui : [INS] Residui Insussistenti [PRE] Residui Prescritti [INE] Residui Inesigibili

Stampa del CONTO CONSUNTIVO ==> ENTRATE

ENTE AUT. PARCO NAZ. D'ABRUZZO — Esercizio Finanziario : 1988

DESCRIZIONI		Stanz. Defin. di Bilancio	Conto Tesoriere Riscossioni	Determinazioni Riscossioni	Residui da Rip.	Accertamenti	Differenze minori o Magg.
	R	Residui (A)	Residui (B)	Residui (C)	Residui (D)	Residui (E)	(*)(F=A-E) (F=E-A)
	C	Competenza (G)	Competenza (H)	Competenza (I)	Competenza (L)	Comp. (M)	(N=G-M) (N=M-G)
	C	Cassa (O)	Cassa (P)	Tot. Cassa (Q)	Totali (S=D+L)	Totali (T=E+M)	(R=O-Q) (R=Q-O)
	T						
Cap.16010/ Cod.516010 Assetto turistico naturalistico Val Fondillo	R	199.593.243			199.593.243	199.593.243	
	C						
	C	199.593.243					199.593.243-
	T				199.593.243	199.593.243	
Cap.16020/ Cod.516020 Assetto turistico naturalistico Camosciara	R	473.583.108			473.583.108	473.583.108	
	C						
	C	473.583.108					473.583.108-
	T				473.583.108	473.583.108	
Cap.16030/ Cod.516030 Assetto turistico naturalistico Polo Lago Barrea	R	1.152.568.982	160.162.648	160.162.648	992.406.334	1.152.568.982	
	C						
	C	1.152.568.982	160.162.648	160.162.648			992.406.334-
	T				992.406.334	1.152.568.982	
Cap.16040/ Cod.516040 Centro di Visita Museo naturalistico Pescasseroli	R	143.134.936	40.823.465	40.823.465	102.311.471	143.134.936	
	C						
	C	143.134.936	40.823.465	40.823.465			102.311.471-
	T				102.311.471	143.134.936	
Cap.16050/ Cod.516050 Assetto turistico naturalistico Gioia Vecchio - Rifugio Passo del Diavolo	R	38.318.329			38.318.329	38.318.329	
	C						
	C	77.318.740					77.318.740-
	T				38.318.329	38.318.329	
Cap.16060/ Cod.516060 Restauro ambientale e bonifica ecologica	R	77.318.740	6.459.238	6.459.238	70.859.502	77.318.740	
	C						
	C	50.000.000	6.459.238	6.459.238			43.540.762-
	T				70.859.502	77.318.740	
Cap.16070/ Cod.516070 Regione Abruzzo: Acquisizione immobili e realizzazione di strutture turistiche	R	1.169.000.000			1.169.000.000	1.169.000.000	
	C						
	C	1.169.000.000					1.169.000.000-
	T				1.169.000.000	1.169.000.000	
## TOTALE della Categoria 16	R	3.253.517.338	207.445.351	207.445.351	3.046.071.987	3.253.517.338	INS PRE INE
TRASFERIMENTI DALLE REGIONI	C						- +
	C	3.265.199.009	207.445.351	207.445.351			3.057.753.658- +
	T				3.046.071.987	3.253.517.338	
### Categoria : 17 ### TRASFERIMENTI DA COMUNI E PROVINCE							

Stampa del CONTO CONSUNTIVO ==> ENTRATE

ENTE AUT. PARCO NAZ. D'ABRUZZO

Esercizio Finanziario : 1988

DESCRIZIONI		Stanz. Def. di Bilancio	Conto Tesoriere Riscossioni	Determinazione del Consiglio Riscossioni	Residui da Rip.	Accertamenti	Differenze Minori o Magg.
	R	Residui (A)	Residui (B)	Residui (C)	Residui (D)	Residui (E=C+D)	(*)(F=A-E)(F=E-A)
	C	Competenza (M)	Competenza (N)	Competenza (I)	Competenza (L)	Comp. (M=I+L)	(M=M-G) (M=M-G)
	C	Cassa (O)	Cassa (P)	Tot. Cassa (Q)			(R=O-Q) (R=Q-O)
	T				Totali (S=D+L)	Totali (T=E+M)	
Cap 17010/ Cod.517010	R	30.000.000			30.000.000	30.000.000	
Centro di Visita Museo Natura	C						
listico di Pescasseroli	C	30.000.000					30.000.000-
Comune di Pescasseroli	T				30.000.000	30.000.000	
## TOTALE della Categoria 17	R	30.000.000			30.000.000	30.000.000	INS
							PRE
							INE
TRASFERIMENTI DA COMUNI	C						-
							+
E PROVINCE	C	30.000.000					30.000.000-
							+
	T				30.000.000	30.000.000	
### Categoria : 18 ###							
TRASFERIMENTI DA ALTRI							
ENTI DEL SETTORE PUBBLICO							
E PRIVATO							
Cap.18010/ Cod.518010	R						
CONVENZIONE SNAM.	C	1.000.000.000			1.000.000.000	1.000.000.000	
	C	1.000.000.000					1.000.000.000-
	T				1.000.000.000	1.000.000.000	
## TOTALE della Categoria 18	R						INS
							PRE
							INE
TRASFERIMENTI DA ALTRI	C	1.000.000.000			1.000.000.000	1.000.000.000	-
							+
ENTI DEL SETTORE PUBBLICO	C	1.000.000.000					1.000.000.000-
							+
E PRIVATO	T				1.000.000.000	1.000.000.000	

(*) Motivo del Verificarsi dei Minori residui : [INS] Residui Insussistenti [PRE] Residui Prescritti [INE] Residui Inesigibili

---------- M.C.P. Italia ----------

Stampa del CONTO CONSUNTIVO ==> ENTRATE

ENTE AUT. PARCO NAZ. D'ABRUZZO — Esercizio Finanziario : 1988

DESCRIZIONI		Conto di Bilancio	Conto Tesoreria Riscossioni	Determinazione del Consiglio Riscossioni	Residui da Rip.	Accertamenti	Differenze Minori o Magg.
		Residui (A)	Residui (B)	Residui (C)	Residui (D)	Residui (E=C+D)	(*) (F=A-E) (N=G-M) (R=O-Q)
		Competenza (G)	Competenza (M)	Competenza (I)	Competenza (L)	Competenza	(F=E-A) (N=M-G) (R=Q-O)
		Cassa (O)	Cassa (P)	Tot. Cassa (Q)	Totali (S=D+L)	Totali (T=E+M)	
#### RIEP. CATEGORIE # TIT 5							
## TOTALE della Categoria 15	R						INS PRE INE
TRASFERIMENTI DALLO STATO	C	80.000.000			80.000.000	80.000.000	- +
	C	1.580.000.000					1.580.000.000- +
	T				80.000.000	80.000.000	
## TOTALE della Categoria 16	R	3.253.517.338	207.445.351	207.445.351	3.046.071.987	3.253.517.338	INS PRE INE
TRASFERIMENTI DALLE REGIONI	C						- +
	C	3.265.199.009	207.445.351	207.445.351			3.057.753.658- +
	T				3.046.071.987	3.253.517.338	
## TOTALE della Categoria 17	R	30.000.000			30.000.000	30.000.000	INS PRE INE
TRASFERIMENTI DA COMUNI E PROVINCE	C	30.000.000					30.000.000- +
	T				30.000.000	30.000.000	
## TOTALE della Categoria 18	R						INS PRE INE
TRASFERIMENTI DA ALTRI ENTI DEL SETTORE PUBBLICO E PRIVATO	C	1.000.000.000			1.000.000.000	1.000.000.000	- +
	C	1.000.000.000					1.000.000.000- +
	T				1.000.000.000	1.000.000.000	

(*) Motivo del Verificarsi dei Minori residui : [INS] Residui Insussistenti [PRE] Residui Prescritti [INE] Residui Inesigibili

Stampa del CONTO CONSUNTIVO ==> ENTRATE

ENTE AUT. PARCO NAZ. D'ABRUZZO — Esercizio Finanziario . 1988

DESCRIZIONI		Stanz. di Bilancio	Conto Tesoriere Riscossioni	Determinazione del Consiglio: Riscossioni	Determinazione del Consiglio: Residui da Rip.	Determinazione del Consiglio: Accertamenti	Differenze Minori o Magg.
	R	Residui (A)	Residui (B)	Residui (C)	Residui (D)	Residui (E=C+D)	(F=A-E) (F=E-A)
	C	Competenza (G)	Competenza (H)	Competenza (I)	Competenza (L)	Comp. (M=I+L)	(N=G-M) (N=M-G)
	C	Cassa (O)	Cassa (P)	Tot. Cassa (Q)			(R=O-Q) (R=Q-O)
	T				Totali (S=D+L)	Totali (T=E+M)	
** TOTALE del Titolo 5	R	3.283.517.338	207.445.351	207.445.351	3.076.071.987	3.283.517.338	INS PRE INE
ENTRATE DERIVANTI DA	C	1.080.000.000			1.080.000.000	1.080.000.000	-
TRASFERIMENTI IN CONTO	C	5.875.199.089	207.445.351	207.445.351			5.667.753.658- +
CAPITALE	T				4.156.071.987	4.363.517.338	

(*) Motivo del Verificarsi dei Minori residui . [INS] Residui Insussistenti [PRE] Residui Prescritti [INE] Residui Inesigibili

N.C.P. Italia

Stampa del CONTO CONSUNTIVO ==> ENTRATE

ENTE AUT. PARCO NAZ. D'ABRUZZO — Esercizio Finanziario : 1988

DESCRIZIONI		Stanz. Defin. di Bilancio	Conto Tesoriere Riscossioni	Determinazione dei Residui Riscossioni	Residui da Rip.	Consuntivo Accertamenti	Differenze Minori o Magg.
		Residui (A)	Residui (B)	Residui (C)	Residui (D)	Residui (E=C+D)	(*) (F=A-E) (F=E-A)
		Competenza (G)	Competenza (H)	Competenza (I)	Competenza (L)	Comp. (M=I+L)	(N=G-M) (N=M-G)
		Cassa (O)	Cassa (P)	Tot. Cassa (Q)			(R=O-Q) (R=Q-O)
	T			Totali (S=D+L)		Totali (T=E+M)	
*** Titolo : 6 *** ACCENSIONE DI PRESTITI							
### Categoria : 19 ### ASSUNZIONI DI MUTUI							
Cap.19010/ Cod.619010 Assunzione di mutui	R						
	C						
	C						
	T						
## TOTALE della Categoria 19 ASSUNZIONI DI MUTUI	R						INS PRE INE
	C						- +
	C						- +
	T						
### Categoria : 20 ### ASSUNZIONE DI ALTRI DEBITI FINANZIARI							
Cap.20010/ Cod.620010 Contrazione debiti diversi	R						
	C						
	C						
	T						
Cap.20020/ Cod.620020 Anticipazioni dalle gestioni autonome	R						
	C						
	C						
	T						

(*) Motivo del Verificarsi dei Minori residui : [INS] Residui Insussistenti [PRE] Residui Prescritti [INE] Residui Inesigibili

Stampa del CONTO CONSUNTIVO ==> ENTRATE

ENTE AUT. PARCO NAZ. D'ABRUZZO — Esercizio Finanziario : 1988

DESCRIZIONI		Conto del Bilancio	Conto Tesoriere Riscossioni	Determinazione del Consiglio Riscossioni	Residui da Rip.	Accertamenti	Differenze minori o Magg.
		Residui (A)	Residui (B)	Residui (C)	Residui (D)	Residui (E=C+D)	(*) (F=A-E) (F=E-A)
		Competenza (G)	Competenza (H)	Competenza (I)	Competenza (L)	Comp. (M=I+L)	(N=G-M) (N=M-G)
		Cassa (O)	Cassa (P)	Tot. Cassa (Q)			(R=O-Q) (R=Q-O)
				Totali (S=D+L)		Totali (T=E+M)	
## TOTALE della Categoria 20	R						INS
							PRE
							INE
ASSUNZIONE DI ALTRI DEBITI FINANZIARI	C						-
							+
							-
							+
	T						-

(*) Motivo del Verificarsi dei Minori residui : [INS] Residui Insussistenti [PRE] Residui Prescritti [INE] Residui Inesigibili

ENTE AUT. PARCO NAZ. D'ABRUZZO — Esercizio Finanziario : 1988

DESCRIZIONI		Stanz. Defin. di Bilancio	Conto Tesoriere Riscossioni	Determinazione del Consiglio Riscossioni	Residui da Rip.	Accertamenti	Differenze Minori o Magg.
	R:	Residui (A)	Residui (B)	Residui (C)	Residui (D)	Residui (E=C+D)	(*) (F=A-E) (F=E-A)
	C:	Competenza (G)	Competenza (H)	Competenza (I)	Competenza (L)	Comp. (M=I+L)	(N=G-M) (N=M-G)
		Totale (O)	Cassa (P)	Tot. Cassa (Q)	Totali (S D+L)	Totali (T=E+M)	(R=O-Q) (R=Q-O)
#### RIEP. CATEGORIE # TIT 6							
## TOTALE della Categoria 19							INS: PRE: INE:
ASSUNZIONI DI MUTUI	C:						- +
	C:						- +
	T:						
## TOTALE della Categoria 20	R:						INS: PRE: INE:
ASSUNZIONE DI ALTRI DEBITI FINANZIARI	C:						- +
	C:						- +
	T:						
## TOTALE della Categoria 21	R:						INS: PRE: INE:
EMISSIONE DI OBBLIGAZIONI	C:						- +
	C:						- +
	T:						
** TOTALE del Titolo 6	R:						INS: PRE: INE:
ACCENSIONE DI PRESTITI	C:						- +
	C:						- +
	T:						

(*) Motivo del Verificarsi dei Minori residui : [INS] Residui Insussistenti [PRE] Residui Prescritti [INE] Residui Inesigibili

Stampa del CONTO CONSUNTIVO ==> ENTRATE

ENTE AUT. PARCO NAZ. D'ABRUZZO — Esercizio Finanziario : 1988

DESCRIZIONI		Stanz. Defin. di Bilancio	Conto Tesoriere Riscossioni	Determinazione del Consiglio Riscossioni	Residui da Rip	Accertamenti	Differenze Minori o Magg.
		Residui (A)	Residui (B)	Residui (C)	Residui (D)	Residui (L-C+D)	(*) (F=A-E) (F=E-A)
		Competenza (G)	Competenza (H)	Competenza (I)	Competenza (L)	Comp. (M=I+L)	(N=G-h) (N=M-C)
		Cassa (O)	Cassa (P)	Tot. Cassa (Q)		Totale (R)	(R=O-Q) (R=Q-O)
*** Titolo : 7 ***							
PARTITE DI GIRO							
### Categoria : 22 ###							
ENTRATE AVENTI NATURA DI PARTITE DI GIRO							
Cap.22010/ Cod.722010	R						
Ritenute erariali	C	220.000.000	178.218.000	178.218.000		178.218.000	41.782.000-
	C	220.000.000	178.218.000	178.218.000			41.782.000-
	T					178.218.000	
Cap.22020/ Cod.722020	R						
Ritenute previdenziali e assistenziali	C						
	C						
	T						
Cap.22030/ Cod.722030	R						
Ritenute diverse	C						
	C						
	T						
Cap.22040/ Cod.722040	R						
Trattenute per conto terzi	C						
	C						
	T						
Cap.22060/ Cod.722060	R	10.000.000	10.000.000	10.000.000		10.000.000	
Recupero anticipazioni fondo economato	C	10.000.000			10.000.000	10.000.000	
	C	20.000.000	10.000.000	10.000.000			10.000.000-
	T				10.000.000	20.000.000	
Cap.22070/ Cod.722070	R						
Recupero anticipazioni Sezion operative periferiche	C						
	C						
	T						

(*) Motivo del Verificarsi dei Minori residui : [INS] Residui Insussistenti [PRE] Residui Prescritti [INE] Residui Inesigibili

Stampa del CONTO CONSUNTIVO ==> ENTRATE

ENTE AUT. PARCO NAZ. D'ABRUZZO — Esercizio Finanziario : 1988

DESCRIZIONI		Stanz. Fond. di Bilancio	Conto Tes. Riscossioni	Determinazione del Consiglio Riscossioni	Residui da Rip.	Accertamenti	Differenze Minori o Magg.	
		Residui (A)	Residui (B)	Residui (C)	Residui (D)	Residui (E=C+D)	(*)	(F=A-E) (F=E-A)
		Comp.za (G)	Comp.za (H)	Com. (I)	Com. (L)	Com. (M=I+L)		(N=G-M) (N=M-G)
		Cassa (O)	Cassa (P)	Totali (Q)	Totali (T=D+L)			(R=O-Q) (R=Q-O)
Cap.22080/ Cod.722080 Recupero anticipazioni varie	R							
	C							
	C							
	T							
Cap.22090/ Cod.722090 Partite in conto sospesi	R							
	C							
	C							
	T							
## TOTALE della Categoria 22	R	10.000.000	10.000.000	10.000.000		10.000.000		INS PRE INE
ENTRATE AVENTI NATURA	C	230.000.000	178.218.000	178.218.000	10.000.000	188.218.000	41.782.000-	
DI PARTITE DI GIRO	C	240.000.000	188.218.000	188.218.000			51.782.000-	
	T				10.000.000	198.218.000		

(*) Motivo del Verificarsi dei Minori residui : [INS] Residui Insussistenti [PRE] Residui Prescritti [INE] Residui Inesigibili

---------- M.C.P. Italia ----------

Stampa del CONTO CONSUNTIVO ==> ENTRATE

ENTE AUT. PARCO NAZ. D'ABRUZZO — Esercizio Finanziario : 1988

DESCRIZIONI		Stato Cofin. di Bilancio	Conto Tesoriere Riscossioni	Determinazione del Consiglio: Riscossioni	Determinazione del Consiglio: Residui da Rip.	Determinazione del Consiglio: Accertamenti	Differenze Minori o Magg.
	R	Residui (A)	Residui (B)	Residui (C)	Residui (D)	Residui (E=C+D)	(*)(F=A-E)(F=E-A)
	C	Competenza (E)	Competenza (F)	Competenza (I)	Competenza (L)	Comp. (N=I+L)	(N=G-M) (N=M-G)
	T	Cassa (O)	Cassa (P)	Tot. Cassa (Q)	Totali (S=D+L)	Totali (T=E+N)	(R=O-Q) (R=Q-O)
#### RIEP. CATEGORIE # TIT 7							
## TOTALE della Categoria 22	R	10.000.000	10.000.000	10.000.000		10.000.000	INS PRE INE
ENTRATE AVENTI NATURA	C	230.000.000	178.218.000	178.218.000	10.000.000	188.218.000	41.782.000- +
DI PARTITE DI GIRO	C	240.000.000	188.218.000	188.218.000			51.782.000- +
	T				10.000.000	198.218.000	
** TOTALE del Titolo 7	R	10.000.000	10.000.000	10.000.000		10.000.000	INS PRE INE
PARTITE DI GIRO	C	230.000.000	178.218.000	178.218.000	10.000.000	188.218.000	41.782.000- +
	C	240.000.000	188.218.000	188.218.000			51.782.000- +
	T				10.000.000	198.218.000	

(*) Motivo del Verificarsi dei Minori residui : [INS] Residui Insussistenti [PRE] Residui Prescritti [INE] Residui Inesigibili

---------- M.C.P. Italia ----------

Stampa del CONTO CONSUNTIVO ==> ENTRATE

ENTE AUT. PARCO NAZ. D'ABRUZZO — Esercizio Finanziario : 1988

DESCRIZIONI		Somme Definite di Bilancio	Conto Tesoriere Riscossioni	Determinazione del Consiglio Riscossioni	Residui da Rip.	Accertamenti	Differenze Minori o Magg.	
		Residui (A)	Residui (B)	Residui (C)	Residui (D)	Residui (E=A+D)	(F=A-C)	(F=E-A)
		Comp. (G)	Competenza (H)	Competenza (I)	Comp. (L)	Comp. (M=G+L)	(N=G-I)	(N=M-G)
		Cassa (O)	Cassa (P)	Tot. Cassa (Q)	Totali (S=D+L)	Totali (T=E+M)	(R=O-Q)	(R=O-Q)
Titolo : 1	R							INS PRE INE
ENTRATE CONTRIBUTIVE	C							+ - +
	C							
	T							
Titolo : 2	R	120.001.500			120.001.500	120.001.500		INS PRE INE
ENTRATE DERIVANTI DA	C	5.744.600.000	5.299.999.000	5.299.999.000	444.600.000	5.744.599.000	1.000-	+
TRASFERIMENTI CORRENTI	C	5.864.601.500	5.299.999.000	5.299.999.000			564.602.500-	+
	T				564.601.500	5.864.600.500		
Titolo : 3	R	41.561.830	41.561.830	41.561.830		41.561.830		INS PRE INE
ALTRE ENTRATE	C	183.500.000	294.790.480	294.790.480		294.790.480	13.700.651-	119.991.131+
	C	230.061.830	336.352.310	336.352.310			13.700.651-	119.991.131+
	T					336.352.310		

(*) Motivo del Verificarsi dei Minori residui : [INS] Residui Insussistenti [PRE] Residui Prescritti [INE] Residui Inesigibili

Stampa del CONTO CONSUNTIVO ==> ENTRATE

ENTE AUT. PARCO NAZ. D'ABRUZZO — Esercizio Finanziario : 1988

DESCRIZIONI		Stanz. Definit. di Bilancio	Conto Tesoriere Riscossioni	Determinazione del Conto Riscossioni	Residui da Rip.	Accertamenti	Differenze Minori o Magg.
		Residui (A)	Residui (B)	Residui (C)	Residui (D)	Residui (E=C-D)	(*) (F=A-E) (F=E-A)
		Competenza (G)	Competenza (N)	Competenza (I)	Competenza (L)	Competenza (M=I-L)	(N=G-M) (N=M-G)
		Cassa (O)	Cassa (P)	Tot. Cassa (Q)			(R=O-Q) (R=Q-O)
				Totali (S=D+L)		Totali (T=E+M)	
Titolo : 4							INS PRE INE
ENTRATE PER ALIENAZIONE	C	100.000.000	67.607.455	67.607.455		67.607.455	32.392.545-
							+
DI BENI PATRIMONIALI E	C	100.000.000	67.607.455	67.607.455			32.392.545-
							+
RISCOSSIONE DI CREDITI	T					67.607.455	
Titolo : 5	R	3.283.517.338	207.445.351	207.445.351	3.[illegible]71.987	3.283.517.338	INS PRE INE
ENTRATE DERIVANTI DA	C	1.080.000.000			1.080.000.000	1.080.000.000	-
							+
TRASFERIMENTI IN CONTO	C	5.875.199.009	207.445.351	207.445.351			5.667.753.658-
							+
CAPITALE	T				4.156.071.987	4.363.517.338	
Titolo : 6	R						INS PRE INE
ACCENSIONE DI PRESTITI	C						-
							+
	C						-
							+
	T						
Titolo : 7	R	10.000.000	10.000.000	10.000.000		10.000.000	INS PRE INE
PARTITE DI GIRO	C	230.000.000	178.218.000	178.218.000	10.000.000	188.218.000	41.782.000-
							+
	C	240.000.000	188.218.000	188.218.000			51.782.000-
							+
	T				10.000.000	198.218.000	

(*) Motivo del Verificarsi dei Minori residui : [INS] Residui Insussistenti [PRE] Residui Prescritti [INE] Residui Inesigibili

Stampa del CONTO CONSUNTIVO ==> ENTRATE

ENTE AUT. PARCO NAZ. D'ABRUZZO — Esercizio Finanziario : 1988

DESCRIZIONI		Stanz. Definit. di Bilancio (A) Competenza (G)	Conto Tesoriere Riscossioni Residui (B) Competenza (H) Cassa (P)	Determinazione del Consiglio Riscossioni Residui (C) Competenza (I) Tot. Cassa (Q)	Residui da Rip. Residui (D) Competenza (L) Totali (S=D+L)	Accertamenti Residui (E=C+D) Comp. (M=I+L) Totali (T=E+M)	Differenze Minori o Magg. (*)(F=A-E)(F=E-A) (N=G-M) (N=M-G) (R=O-Q) (R=Q-O)
*** TOTALE GENERALE **	R	3.455.000.668	259.007.181	259.007.181	3.196.073.487	3.455.000.668	INS
							PRE
							INE
	C	7.343.100.000	5.840.614.935	5.840.614.935	1.534.600.000	7.375.214.935	87.876.196-
							119.991.131+
	C	12.309.862.339	6.099.622.116	6.099.622.116			6.330.231.354-
							119.991.131+
	T				4.730.673.487	10.830.295.603	
AVANZO AMMINISTRAZIONE	R						
	C	1.916.973.975					
	C						
	T						
AVANZO DI CASSA	R		4.218.966.202	4.218.966.202		4.218.966.202	
	C						
	C	4.218.966.202	4.218.966.202	4.218.966.202			
	T					4.218.966.202	
*** TOTALE GENERALE ** *** delle E N T R A T E **	R	3.455.000.668	4.477.973.383	4.477.973.383	3.196.073.487	7.674.046.870	INS
							PRE
							INE
	C	9.260.073.975	5.840.614.935	5.840.614.935	1.534.600.000	7.375.214.935	87.876.196-
							119.991.131+
	C	16.528.828.541	10.318.588.318	10.318.588.318			6.330.231.354-
							119.991.131+
	T				4.730.673.487	15.049.261.805	

(*) Motivo del Verificarsi dei Minori residui : [INS] Residui Insussistenti [PRE] Residui Prescritti [INE] Residui Inesigibili

Stampa del CONTO CONSUNTIVO ==> USCITE

ENTE AUT. PARCO NAZ. D'ABRUZZO — Esercizio Finanziario : 1988

DESCRIZIONI		Stanz. Definit. di Bilancio	Conto Tesoriere Pagamenti	Determinazione del Consiglio Pagamenti	Residui da Rip.	Impegni	Differenze Minori o Econ.
	R	Residui (A)	Residui (B)	Residui (C)	Residui (D)	Residui (E=C+D)	(F = A - E) (*)
	C	Competenza (G)	Competenza (H)	Competenza (I)	Competenza (L)	Comp. (M=I+L)	(N = G - M)
	C	Cassa (O)	Cassa (P)	Tot. Cassa (Q)			(R = O - Q)
	T				Totali (S=D+L)	Totali (T=E+M)	
*** Titolo : 1 ***							
SPESE CORRENTI							
### Categoria : 1 ###							
SPESE PER GLI ORGANI DELL'ENTE							
Cap. 1010/ Cod.101010	R						
Compensi al Presidente	C						
	C						
	T						
Cap. 1020/ Cod.101020	R	570.000	570.000	570.000		570.000	
Compensi ai componenti il	C	8.000.000	1.739.800	1.739.800		1.739.800	6.260.200-
Consiglio di Amministrazione	C	8.570.000	2.309.800	2.309.800			6.260.200-
	T					2.309.800	
Cap. 1030/ Cod.101030	R						
Compensi ai componenti il Col	C	6.000.000	1.980.000	1.980.000		1.980.000	4.020.000-
legio dei Revisori dei Conti	C	6.000.000	1.980.000	1.980.000			4.020.000-
	T					1.980.000	
Cap. 1040/ Cod.101040	R	60.000	60.000	60.000		60.000	
Compensi ai componenti	C	3.000.000					3.000.000-
il Comitato Scientifico	C	3.060.000	60.000	60.000			3.000.000-
	T					60.000	
Cap. 1050/ Cod.101050	R	801.315	801.315	801.315		801.315	
Indennita' e rimborso spese	C	10.000.000	4.645.550	4.645.550	85.800	4.731.350	5.268.650-
di trasporto per missioni agl	C	10.801.315	5.446.865	5.446.865			5.354.450-
organi istituzionali	T				85.800	5.532.665	
## TOTALE della Categoria 1	R	1.431.315	1.431.315	1.431.315		1.431.315	INS
							PRE
							PER
SPESE PER GLI ORGANI	C	27.000.000	8.365.350	8.365.350	85.800	8.451.150	18.548.850-
DELL'ENTE	C	28.431.315	9.796.665	9.796.665			18.634.650-
	T				85.800	9.882.465	
### Categoria : 2 ###							
ONERI PER IL PERSONALE							
IN ATTIVITA' DI SERVIZIO							

(*) Motivo del Verificarsi dei Minori residui : [INS] Residui Insussistenti [PRE] Residui Prescritti [PER] Residui Perenti

---------- M.C.P. Italia ----------

Stampa del CONTO CONSUNTIVO ==> USCITE

ENTE AUT. PARCO NAZ. D'ABRUZZO — Esercizio Finanziario : 1988

DESCRIZIONI		Stanz. Defin. di Bilancio	Conto Tesoriere Pagamenti	Determinazione del Consiglio Pagamenti	Residui da Rip.	Impegni	Differenze minori o Econ.
	R	Residui (A)	Residui (B)	Residui (C)	Residui (E)	Residui(I=C+E)	(F = A - E) (*)
	C	Competenza (G)	Competenza (H)	Competenza (I)	Competenza (L)	Comp. (M=I+L)	(N = G - M)
	C	Cassa (D)	Cassa (P)	Tot Cassa (Q)			(R = D - Q)
	T				Totali (S=E+L)	Totali (T=C+M)	
Cap. 2010/ Cod.102010	R	58.649.505	58.649.505	58.649.505		58.649.505	
Stipendi e altri assegni	C	1.450.000.000	1.400.509.888	1.400.509.888	44.788.990	1.445.298.878	4.701.122-
al personale dipendente	C	1.508.649.505	1.459.159.393	1.459.159.393			49.490.112-
	T				44.788.990	1.503.948.383	
Cap. 2020/ Cod.102020	R	2.829.340	2.829.340	2.829.340		2.829.340	
Stipendi e altri assegni	C	280.000.000	252.862.529	252.862.529		252.862.529	27.137.471-
al personale straordinario	C	282.829.340	255.691.869	255.691.869			27.137.471-
	T					255.691.869	
Cap. 2030/ Cod.102030	R	6.061.440	6.061.440	6.061.440		6.061.440	
Compensi per lavoro straordi-	C	40.000.000	39.345.895	39.345.895		39.345.895	654.105-
nario al personale dipendente	C	46.061.440	45.407.335	45.407.335			654.105-
	T					45.407.335	
Cap. 2040/ Cod.102040	R	1.042.885	1.042.885	1.042.885		1.042.885	
Compensi per lavoro straordi-	C	10.000.000	4.560.095	4.560.095		4.560.095	5.439.905-
nario al personale straordi-	C	11.042.885	5.602.980	5.602.980			5.439.905-
nario	T					5.602.980	
Cap. 2050/ Cod.102050	R	7.483.800	7.483.800	7.483.800		7.483.800	
Indennita' e rimborso spese d	C	70.000.000	54.756.170	54.756.170		54.756.170	15.243.830-
trasporto per missioni in ter	C	77.483.800	62.239.970	62.239.970			15.243.830-
ritorio nazionale	T					62.239.970	
Cap. 2060/ Cod.102060	R	621.000	621.000	621.000		621.000	
Indennita'e rimborso spese	C	20.000.000	179.900	179.900	18.238.385	18.418.285	1.581.715-
di trasporto per missioni	C	20.621.000	800.900	800.900			19.820.100-
all'estero	T				18.238.385	19.039.285	
Cap. 2070/ Cod.102070	R						
Indennita' e rimborso spese d	C						
trasporto per trasferimenti	C						
	T						
Cap. 2080/ Cod.102080	R						
Oneri previdenziali e assi-	C	650.000.000	608.921.497	608.921.497	41.078.503	650.000.000	
stenziali a carico dell'Ente	C	650.000.000	608.921.497	608.921.497			41.078.503-
	T				41.078.503	650.000.000	
Cap. 2090/ Cod.102090	R	3.465.640			3.465.640	3.465.640	
Altri oneri sociali	C	148.000.000	132.443.605	132.443.605		132.443.605	15.556.395-
a carico dell'Ente	C	151.465.540	132.443.605	132.443.605			19.021.935-
	T				3.465.640	135.909.245	

(*) Motivo del Verificarsi dei Minori residui : [INS] Residui Insussistenti [PRE] Residui Prescritti [PER] Residui Perenti

---------- M.C.P. Italia ----------

Stampa del CONTO CONSUNTIVO ==> USCITE

ENTE AUT. PARCO NAZ. D'ABRUZZO — Esercizio Finanziario : 1988

DESCRIZIONI		Stanz. Defin. di Bilancio	Conto Tesoriere Pagamenti	Determinazione del Consiglio Pagamenti	Residui da Rip.	Impegni	Differenze Minori o Econ.
		Residui (A)	Residui (B)	Residui (C)	Residui (D)	Residui(E=C+D)	(F = A - E) (*)
		Competenza (G)	Competenza (H)	Competenza (I)	Competenza (L)	Comp. (M=I+L)	(N = G - M)
		Cassa (O)	Cassa (P)	di Cassa (Q)			(R = O - Q)
	T				Totali (S=D+L)	Totali (T=E+M)	
Cap. 2100/ Cod.102100	R						
Corsi per pers.le e partecipa	C	6.000.000	5.709.100	5.709.100		5.709.100	290.900-
zione alle spese per corsi in	C	6.000.000	5.709.100	5.709.100			290.900-
detti da Enti, Ist.ni e Amm.n	T					5.709.100	
Cap. 2110/ Cod.102110	R						
Spese diverse per il personal	C	6.000.000	5.397.768	5.397.768		5.397.768	602.232-
di sorveglianza	C	6.000.000	5.397.768	5.397.768			602.232-
	T					5.397.768	
Cap. 2120/ Cod.102120	R						
Versamenti IRPEF	C						
	C						
	T						
Cap. 2130/ Cod.102130	R	2.249.600	2.249.600	2.249.600		2.249.600	
Servizi sociali -	C	46.000.000	35.753.700	35.753.700	3.682.200	39.435.900	6.564.100-
mensa aziendale, ecc.	C	48.249.600	38.003.300	38.003.300			10.246.300-
	T				3.682.200	41.685.500	
Cap. 2140/ Cod.102140	R						
Interventi assistenziali in	C	11.000.000					11.000.000-
favore del personale	C	11.000.000					11.000.000-
	T						
Cap. 2150/ Cod.102150	R						
FONDO INCENTIVAZIONE (ARTT.12	C	158.000.000	19.855.120	19.855.120	138.144.880	158.000.000	
-13 D.P.R. 267/87 E ART. 14	C	158.000.000	19.855.120	19.855.120			138.144.880-
D.P.R. 13/86) 1987-1988	T				138.144.880	158.000.000	
Cap. 2160/ Cod.102160	R						
FONDO INDENNITA' SPECIALE E	C	8.000.000					8.000.000-
FUNZIONALE (ART. 23 D.P.R.	C	8.000.000					8.000.000-
267/87)	T						
## TOTALE della Categoria 2	R	82.403.210	78.937.570	78.937.570	3.465.640	82.403.210	INS
							PRE
							PER
ONERI PER IL PERSONALE	C	2.903.000.000	2.560.295.267	2.560.295.267	245.932.958	2.806.228.225	96.771.775-
IN ATTIVITA' DI SERVIZIO	C	2.985.403.110	2.639.232.837	2.639.232.837			346.170.273-
	T				249.398.598	2.888.631.435	
### Categoria : 3 ###							
ONERI PER IL PERSONALE							
IN QUIESCENZA							

(*) Motivo del Verificarsi dei Minori residui : [INS] Residui Insussistenti [PRE] Residui Prescritti [PER] Residui Perenti

Stampa del CONTO CONSUNTIVO ==> USCITE

ENTE AUT. PARCO NAZ. D'ABRUZZO — Esercizio Finanziario : 1988

DESCRIZIONE		Stanz. Definitiva di Bilancio	Conto Tesoriere Pagamenti	Determinazione Pagamenti	Residui da Rip.	Impegni	Differenze minori o Econ.
		Residui (A)	Residui (B)	Residui (C)	Residui (D)	Residui (E=C+D)	(F = A - E) (*)
		Competenza (G)	Competenza (H)	Competenza (I)	Competenza (L)	Comp. (M=I+L)	(N = G - M)
		Cassa (O)	Cassa (P)	Tot Cassa (Q)			(R = O - Q)
					Totali (S=D+L)	Totali (T=E+M)	
Cap. 3010/ Cod.103010	R						
Pensioni a carico dell'Ente	C						
	C						
	T						
## TOTALE della Categoria 3	R						INS
							PRE
ONERI PER IL PERSONALE	C						PER
IN QUIESCENZA	C						-
	T						-
### Categoria : 4 ###							
SPESE PER L'ACQUISTO DI							
BENI DI CONSUMO E DI							
SERVIZI							
	R	6.078.092	6.078.092	6.078.092		6.078.092	
Cap. 4010/ Cod.104010	C	135.000.000	125.958.218	125.958.218	9.000.000	134.958.218	41.782-
Fitti passivi ed oneri	C	141.078.092	132.036.310	132.036.310			9.041.782-
locativi	T				9.000.000	141.036.310	
	R	381.890	381.890	381.890		381.890	
Cap. 4020/ Cod.104020	C	20.000.000	18.996.093	18.996.093		18.996.093	1.003.907-
Spese per acqua, gas, energia elettrica	C	20.381.890	19.377.983	19.377.983			1.003.907-
	T					19.377.983	
	R	1.959.500	1.959.500	1.959.500		1.959.500	
Cap. 4030/ Cod.104030	C	50.000.000	43.710.500	43.710.500	5.697.000	49.407.500	592.500-
Spese per il riscaldamento	C	51.959.500	45.670.000	45.670.000			6.289.500-
	T				5.697.000	51.367.000	
	R	2.806.330	2.806.330	2.806.330		2.806.330	
Cap. 4040/ Cod.104040	C	45.000.000	42.524.267	42.524.267	2.169.721	44.693.988	306.012-
Canoni vari (pulizia locali, vigilanza notturna ecc.)	C	47.806.330	45.330.597	45.330.597			2.475.733-
	T				2.169.721	47.500.318	
	R	1.319.632	1.319.632	1.319.632		1.319.632	
Cap. 4050/ Cod.104050	C	30.000.000	29.874.075	29.874.075		29.874.075	125.925-
Premi di assicurazione contro rischi, incendio, furti ed altri	C	31.319.632	31.193.707	31.193.707			125.925-
	T					31.193.707	
	R	3.400	3.400	3.400		3.400	
Cap. 4060/ Cod.104060	C	15.000.000	14.915.592	14.915.592		14.915.592	84.408-
Spese postali corriere, telegrafiche, spedizioni, svincoli ecc.	C	15.003.400	14.918.992	14.918.992			84.408-
	T					14.918.992	

(*) Motivo del Verificarsi dei Minori residui : [INS] Residui Insussistenti [PRE] Residui Prescritti [PER] Residui Perenti

---------- M.C.P. Italia ----------

Stampa del CONTO CONSUNTIVO ==> USCITE

ENTE AUT. PARCO NAZ. D'ABRUZZO — Esercizio Finanziario : 1988

DESCRIZIONI		Stanz. Defin. di Bilancio	Conto Tesoriere Pagamenti	Determinazione del Consiglio Pagamenti	Residui da Rip.	Impegni	Differenze Minori o Econ.
	R	Residui (A)	Residui (B)	Residui (C)	Residui (D)	Residui (E=C+D)	(F = A - E) (*)
	C	Competenza (G)	Competenza (H)	Competenza (I)	Competenza (L)	Comp (M=I+L)	(N = G - M)
	C	Cassa (O)	Cassa (P)	Tot. Cassa (Q)			(R = O - Q)
	T				Totali (S=D+L)	Totali (T=E+M)	
Cap. 4070/ Cod.104070	R	942.186	942.186	942.186		942.186	
Spese per acquisto di pubbli-	C	10.000.000	5.884.410	5.884.410	523.100	6.407.510	3.592.490-
cazioni di frequente consulta	C	10.942.186	6.826.596	6.826.596			4.115.590-
zione e per uso ufficio	T				523.100	7.349.696	
Cap. 4080/ Cod.104080	R						
Spese per stampa annali, mono	C	50.000.000	47.586.401	47.586.401		47.586.401	2.413.599-
grafie, bollettini, estratti,	C	50.000.000	47.586.401	47.586.401			2.413.599-
ecc.	T					47.586.401	
Cap. 4090/ Cod.104090	R	47.000	47.000	47.000		47.000	
Spese per l'acquisto di	C	32.000.000	31.983.809	31.983.809		31.983.809	16.191-
materiale di consumo	C	32.047.000	32.030.809	32.030.809			16.191-
economato	T					32.030.809	
Cap. 4100/ Cod.104100	R	135.550	135.550	135.550		135.550	
Spese per l'acquisto di	C	24.000.000	23.953.377	23.953.377		23.953.377	46.623-
materiale di consumo di	C	24.135.550	24.088.927	24.088.927			46.623-
carattere tecnico	T					24.088.927	
Cap. 4110/ Cod.104110	R	72.000	72.000	72.000		72.000	
Spese di esercizio, manut.,	C	80.000.000	79.994.670	79.994.670		79.994.670	5.330-
riparaz. e noleggio di auto-	C	80.072.000	80.066.670	80.066.670			5.330-
mezzi, macchine agricole ecc.	T					80.066.670	
Cap. 4120/ Cod.104120	R	2.324.600	2.324.600	2.324.600		2.324.600	
Manut. e riparaz. mobili mac-	C	10.000.000	9.736.584	9.736.584	95.200	9.831.784	168.216-
chine d'ufficio, attrezzatura	C	12.324.600	12.061.184	12.061.184			263.416-
tecnica, calcolatori elettr.	T				95.200	12.156.384	
Cap. 4130/ Cod.104130	R	871.380	871.380	871.380		871.380	
Manutenzione, riparazione e	C	20.000.000	19.778.989	19.778.989	85.680	19.864.669	135.331-
adattamenti locali e relativi	C	20.871.380	20.650.369	20.650.369			221.011-
impianti	T				85.680	20.736.049	
Cap. 4140/ Cod.104140	R						
Spese per elaborazione dati	C						
	C						
	T						
Cap. 4150/ Cod.104150	R						
Spese cartografiche,	C	2.000.000	339.090	339.090		339.090	1.660.910-
classificazione terreni	C	2.000.000	339.090	339.090			1.660.910-
	T					339.090	

(*) Motivo del Verificarsi dei Minori residui : [INS] Residui Insussistenti [PRE] Residui Prescritti [PER] Residui Perenti

Stampa del CONTO CONSUNTIVO ==> USCITE

ENTE AUT. PARCO NAZ. D'ABRUZZO — Esercizio Finanziario : 1988

DESCRIZIONI		Stanz. Definitiva di Bilancio	Conto Tesoriere: Pagamenti	Determinazione del Consiglio: Pagamenti	Residui da Rip.	Impegni	Differenze Minori o Econ.
		Residui (A)	Residui (B)	Residui (C)	Residui (D)	Residui(E=C+D)	(F = A - E) (*)
		Competenza (G)	Competenza (H)	Competenza (I)	Competenza (L)	Comp. (M=I+L)	(N = G - M)
		Cassa (O)	Cassa (P)	Tot. Cassa (Q)			(R = O - Q)
	T				Totali (S=D+L)	Totali (T=E+M)	
Cap. 4160/ Cod.104160	R	4.846.710	4.846.710	4.846.710		4.846.710	
Spese e indennizzi a terzi pe	C	132.000.000	129.389.654	129.389.654	1.867.123	131.256.777	743.223-
ricerche di laboratorio e di	C	136.846.710	134.236.364	134.236.364			2.610.346-
campagna - C.S.E.A.	T				1.867.123	136.103.487	
Cap. 4170/ Cod.104170	R						
Spese per l'attivita' divulg.	C	84.000.000	83.997.034	83.997.034		83.997.034	2.966-
scambi cultur., iscriz. soc.	C	84.000.000	83.997.034	83.997.034			2.966-
scient., mater. ill. e propag	T					83.997.034	
Cap. 4180/ Cod.104180	R	4.607.669	4.607.669	4.607.669		4.607.669	
Corrispettivi per prestazioni	C	90.000.000	85.568.871	85.568.871	4.257.354	89.826.225	173.775-
professioneli e per incarichi	C	94.607.669	90.176.540	90.176.540			4.431.129-
speciali	T				4.257.354	94.433.894	
Cap. 4190/ Cod.104190	R						
Spese per concorsi,	C	5.000.000					5.000.000-
funzionamento, commissioni	C	5.000.000					5.000.000-
Comitati ecc.	T						
Cap. 4200/ Cod.104200	R						
Spese per accertamenti	C	1.000.000					1.000.000-
sanitari cure, protesi	C	1.000.000					1.000.000-
ricoveri ecc.	T						
Cap. 4210/ Cod.104210	R						
Spese per acquisto vestiario,	C	30.000.000	21.828.048	21.828.048	5.039.100	26.867.148	3.132.852-
attrezzature, diverse ecc.	C	30.000.000	21.828.048	21.828.048			8.171.952-
	T				5.039.100	26.867.148	
Cap. 4220/ Cod.104220	R	295.940	295.940	295.940		295.940	
Spese di rappresentanza	C	21.000.000	20.990.234	20.990.234		20.990.234	9.766-
	C	21.295.940	21.286.174	21.286.174			9.766-
	T					21.286.174	
Cap. 4230/ Cod.104230	R	9.305.100	9.305.100	9.305.100		9.305.100	
Funzionamento impianti	C	130.000.000	129.938.880	129.938.880		129.938.880	61.120-
turistici	C	139.305.100	139.243.980	139.243.980			61.120-
	T					139.243.980	
Cap. 4240/ Cod.104240	R						
Attivita' del Comitato Parchi	C	40.000.000	39.909.940	39.909.940		39.909.940	90.060-
Nazionali e Riserve Analoghe	C	40.000.000	39.909.940	39.909.940			90.060-
	T					39.909.940	

(*) Motivo del Verificarsi dei Minori residui : [INS] Residui Insussistenti [PRE] Residui Prescritti [PER] Residui Perenti

Stampa del CONTO CONSUNTIVO ==> USCITE

ENTE AUT. PARCO NAZ. D'ABRUZZO — Esercizio Finanziario : 1988

DESCRIZIONI		Stanz. Defin. di Bilancio	Conto Tesoriere Pagamenti	Determinazione del Consiglio Pagamenti	Residui da Rip.	Impegni	Differenze Minori o Econ.
		Residui (A)	Residui (B)	Residui (C)	Residui (D)	Residui(E=C+D)	(F = A - E) (*)
		Competenza (G)	Competenza (H)	Competenza (I)	Competenza (L)	Comp. (M=I+L)	(N = G - M)
		Cassa (O)	Cassa (P)	Tot. Cassa (Q)			(R = O - Q)
					Totali (S=D+L)	Totali (T=E+M)	
Cap. 4250/ Cod.104250	R	1.388.700	1.388.700	1.388.700		1.388.700	
SIP - Spese telefoniche	C	60.000.000	59.830.734	59.830.734	60.400	59.891.134	108.866-
	C	61.388.700	61.219.434	61.219.434			169.266-
	T				60.400	61.279.834	
Cap. 4260/ Cod.104260	R						
FORNITURA MATERIALE	C	20.000.000	18.238.231	18.238.231	1.754.727	19.992.958	7.042-
FOTOGRAFICO DI CONSUMO.	C	20.000.000	18.238.231	18.238.231			1.761.769-
	T				1.754.727	19.992.958	
Cap. 4270/ Cod.104270	R						
CUSTODIA E FUNZIONAMENTO	C	80.000.000	36.379.165	36.379.165	16.076.040	52.455.205	27.544.795-
AREE FAUNISTICHE.	C	80.000.000	36.379.165	36.379.165			43.620.835-
	T				16.076.040	52.455.205	
Cap. 4280/ Cod.104280	R						
MANUTENZIONE IMPIANTI.	C	100.000.000	920.548	920.548	13.129.706	14.050.254	85.949.746-
	C	100.000.000	920.548	920.548			99.079.452-
	T				13.129.706	14.050.254	
Cap. 4290/ Cod.104290	R						
CONVENZIONE REGIONE ABRUZZO	C	80.000.000	625.000	625.000	79.375.000	80.000.000	
"COOP.LA POIANA"	C	80.000.000	625.000	625.000			79.375.000-
VILLAVALLELONGA.	T				79.375.000	80.000.000	
## TOTALE della Categoria 4	R	37.385.679	37.385.679	37.385.679		37.385.679	INS
							PRE
							PER
SPESE PER L'ACQUISTO DI	C	1.396.000.000	1.122.852.414	1.122.852.414	139.130.151	1.261.982.565	134.017.435-
BENI DI CONSUMO E DI	C	1.433.385.679	1.160.238.093	1.160.238.093			273.147.586-
SERVIZI	T				139.130.151	1.299.368.244	
### Categoria : 5 ###							
SPESE PER PRESTAZIONI							
ISTITUZIONALI							
Cap. 5010/ Cod.105010	R						
Borse di studio	C						
	C						
	T						
Cap. 5020/ Cod.105020	R	63.242.032	63.242.032	63.242.032		63.242.032	
Indennizzo mancati tagli	C	345.000.000	236.483.632	236.483.632	95.785.340	332.268.972	12.731.028-
	C	408.242.032	299.725.664	299.725.664			108.516.368-
	T				95.785.340	395.511.004	

(*) Motivo del Verificarsi dei Minori residui : [INS] Residui Insussistenti [PRE] Residui Prescritti [PER] Residui Perenti

M.C.P. Italia

Stampa del CONTO CONSUNTIVO ==> USCITE

ENTE AUT. PARCO NAZ. D'ABRUZZO — Esercizio Finanziario : 1988

DESCRIZIONI		Stanz. Defin. di Bilancio	Conto Tesoriere Pagamenti	Determinazione del Consiglio: Pagamenti	Residui da Rip.	Impegni	Differenze Minori o Econ.
	R	Residui (A)	Residui (B)	Residui (C)	Residui (D)	Residui (E=C+D)	(I = A - E) (*)
	C	Competenza (G)	Competenza (H)	Competenza (I)	Competenza (L)	Comp. (M=I+L)	(N = G - M)
	C	Cassa (O)	Cassa (P)	Tot. Cassa (Q)			(R = Q - O)
	T				Totali (S=D+L)	Totali (T=C+M)	
Cap. 5030/ Cod.105030	R						
Indennizzi danni fauna	C	15.000.000	4.311.000	4.311.000		4.311.000	10.689.000-
	C	15.000.000	4.311.000	4.311.000			10.689.000-
	T					4.311.000	
Cap. 5040/ Cod.105040	R						
Affitto boschi pascoli e	C	705.000.000	567.436.218	567.436.218		567.436.218	137.563.782-
territori comunali e privati	C	705.000.000	567.436.218	567.436.218			137.563.782-
	T					567.436.218	
Cap. 5050/ Cod.105050	R						
Campagna alimentare in favore	C	120.000.000	119.463.075	119.463.075		119.463.075	536.925-
della fauna	C	120.000.000	119.463.075	119.463.075			536.925-
	T					119.463.075	
Cap. 5060/ Cod.105060	R	1.648.300	1.648.300	1.648.300		1.648.300	
Ripopolamenti faunistici	C	35.000.000	19.669.514	19.669.514		19.669.514	15.330.486-
ed ittici	C	36.648.300	21.317.814	21.317.814			15.330.486-
	T					21.317.814	
Cap. 5070/ Cod.105070	R	3.788.800	3.788.800	3.788.800		3.788.800	
Interventi di riqualificazion	C	15.000.000			3.600.000	3.600.000	11.400.000-
ambientale	C	18.788.800	3.788.800	3.788.800			15.000.000-
	T				3.600.000	7.388.800	
Cap. 5080/ Cod.105080	R	3.367.650	3.367.650	3.367.650		3.367.650	
Servizio di pulizia e	C	50.000.000	29.404.279	29.404.279	2.100.000	31.504.279	18.495.721-
manutenzione del Parco	C	53.367.650	32.771.929	32.771.929			20.595.721-
	T				2.100.000	34.871.929	
Cap. 5090/ Cod.105090	R						
Altre prestazioni	C	5.000.000	4.300.000	4.300.000		4.300.000	700.000-
	C	5.000.000	4.300.000	4.300.000			700.000-
	T					4.300.000	
## TOTALE della Categoria 5	R	72.046.782	72.046.782	72.046.782		72.046.782	INS
							PRE
							PER
SPESE PER PRESTAZIONI	C	1.290.000.000	981.067.718	981.067.718	101.485.340	1.082.553.058	207.446.942-
ISTITUZIONALI	C	1.362.046.782	1.053.114.500	1.053.114.500			308.932.282-
	T				101.485.340	1.154.599.840	
### Categoria : 6 ###							
TRASFERIMENTI PASSIVI							

(*) Motivo del Verificarsi dei Minori residui : [INS] Residui Insussistenti [PRE] Residui Prescritti [PER] Residui Perenti

Stampa del CONTO CONSUNTIVO ==> USCITE

ENTE AUT. PARCO NAZ. D'ABRUZZO — Esercizio Finanziario : 1988

DESCRIZIONI		Stanz. Defin. di Bilancio	Conto Tesoriere Pagamenti	Determinazione del Consiglio Pagamenti	Residui da Rip.	Impegni	Differenze Minori o Econ.
		Residui (A)	Residui (B)	Residui (C)	Residui (D)	Residui (E=C+D)	(F = A - E) (*)
		Competenza (G)	Competenza (H)	Competenza (I)	Competenza (L)	Comp. (M=I+L)	(N = G - M)
		Cassa (O)	Cassa (P)	Tot. Cassa (Q)			(R = O - Q)
					Totali (S=D+L)	Totali (T=E+M)	
Cap. 6010/ Cod.106010 Interventi assist.li a favore del pers.le in serv. di quell cessato dal serv. e loro fam.	R						
	C						
	T						
Cap. 6020/ Cod.106020 Equo indennizzo al person. pe la perdita dell'integrita' fi sica per infermita' ecc.	R						
	C						
	T						
Cap. 6030/ Cod.106030 Ad Associazioni Istituzioni e privati per contributi a fond perduto	R						
	C	5.000.000	4.840.000	4.840.000		4.840.000	160.000-
	C	5.000.000	4.840.000	4.840.000			160.000-
	T					4.840.000	
Cap. 6040/ Cod.106040 Altri trasferimenti passivi	R						
	C						
	C						
	T						
## TOTALE della Categoria 6 TRASFERIMENTI PASSIVI	R						INS
							PRE
							PER
	C	5.000.000	4.840.000	4.840.000		4.840.000	160.000-
	C	5.000.000	4.840.000	4.840.000			160.000-
	T					4.840.000	
### Categoria : 7 ### ONERI FINANZIARI							
Cap. 7010/ Cod.107010 Interessi su mutui	R						
	C						
	C						
	T						
Cap. 7020/ Cod.107020 Interessi passivi su conti correnti bancari	R						
	C						
	C	300.000.000					300.000.000-
	T						
Cap. 7030/ Cod.107030 Spese e commissioni bancarie	R						
	C	15.000.000	10.000.000	10.000.000		10.000.000	5.000.000-
	C	15.000.000	10.000.000	10.000.000			5.000.000-
	T					10.000.000	

(*) Motivo del Verificarsi dei Minori residui : [INS] Residui Insussistenti [PRE] Residui Prescritti [PER] Residui Perenti

---------- M.C.P. Italia ----------

Stampa del CONTO CONSUNTIVO ==> USCITE

ENTE AUT. PARCO NAZ. D'ABRUZZO — Esercizio Finanziario : 1988

D E S C R I Z I O N I		Stanz. Definit. di Bilancio	Conto Tesoriere Pagamenti	Determinazione del Consiglio Pagamenti	Residui da Rip.	Impegni	Differenze Minori o Econ.
		Residui (A)	Residui (B)	Residui (C)	Residui (D)	Residui(E=C+D)	(F = A - E) (*)
		Competenza (G)	Competenza (H)	Competenza (I)	Competenza (L)	Comp. (M=I+L)	(N = G - M)
		Cassa (O)	Cassa (P)	Tot. Cassa (Q)			(R = O - Q)
					Totali (S=D+L)	Totali (T=E+M)	
## TOTALE della Categoria 7	R						INS
							PRE
							PER
ONERI FINANZIARI	C	15.000.000	10.000.000	10.000.000		10.000.000	5.000.000-
	C	315.000.000	10.000.000	10.000.000			305.000.000-
	T					10.000.000	
### Categoria : 8 ###							
ONERI TRIBUTARI							
Cap. 8010/ Cod.108010	R	6.650	6.650	6.650		6.650	
Imposte, tasse e tributi vari	C	5.000.000	4.621.254	4.621.254		4.621.254	378.746-
	C	5.006.650	4.627.904	4.627.904			378.746-
	T					4.627.904	
## TOTALE della Categoria 8	R	6.650	6.650	6.650		6.650	
							INS
							PRE
							PER
ONERI TRIBUTARI	C	5.000.000	4.621.254	4.621.254		4.621.254	378.746-
	C	5.006.650	4.627.904	4.627.904			378.746-
	T					4.627.904	
### Categoria : 9 ###							
SPESE CORRETTIVE E							
COMPENSATIVE DI ENTRATE							
CORRENTI							
Cap. 9010/ Cod.109010	R						
Restituzioni e rimborsi	C						
[illegible]	C						
	T						
## TOTALE della Categoria 9	R						INS
							PRE
							PER
SPESE CORRETTIVE E	C						-
COMPENSATIVE DI ENTRATE	C						-
CORRENTI	T						
### Categoria : 10 ###							
SPESE NON CLASSIFICABILI							
IN ALTRE VOCI							

(*) Motivo del Verificarsi dei Minori residui : [INS] Residui Insussistenti [PRE] Residui Prescritti [PER] Residui Perenti

Stampa del CONTO CONSUNTIVO ==> USCITE

ENTE AUT. PARCO NAZ. D'ABRUZZO — Esercizio Finanziario : 1988

D E S C R I Z I O N I		Stanz. Defin. di Bilancio	Conto Tesoriere Pagamenti	Determinazione del Consiglio Pagamenti	R. idui da Rip	Impegni	Differenze Minori o Econ.
	R!	Residui (A)	Residui (B)	Residui (C)	Residui (D)	Residui(E=C+D)	(F = A - E) (*)
	C!	Competenza (G)	Competenza (H)	Competenza (I)	Competenza (L)	Comp. (M=I+L)	(N = G - M)
	C!	Cassa (O)	Cassa (P)	Tot. Cassa (Q)			(R = O - Q)
	T!				Totali (S=D+L)	Totali (T=E+M)	
Cap.10010/ Cod 110010	R!	1.304.300	1.304.300	1.304.300		1.304.300	
Spese per liti, arbitraggi,	C!	80.000.000	34.702.015	34.702.015	45.217.380	79.919.395	80.605-
risarcimenti ed accessori	C!	81.304.300	36.006.315	36.006.315			45.297.985-
	T!				45.217.380	81.223.695	
Cap.10020/ Cod.110020	R!						
Fondo di Riserva	C!	70.000.000					70.000.000-
	C!	70.000.000					70.000.000-
	T!						
Cap.10030/ Cod.110030	R!						
Oneri vari straordinari	C!						
	C!						
	T!						
Cap.10040/ Cod.110040	R!						
Spese di realizzo entrate	C!						
	C!						
	T!						
Cap.10050/ Cod.110050	R!						
Altre spese non classificabil	C!	40.000.000	33.984.059	33.984.059	5.921.080	39.905.139	94.861-
	C!	40.000.000	33.984.059	33.984.059			6.015.941-
	T!				5.921.080	39.905.139	
Cap.10060/ Cod.110060	R!						
Piano di assetto territoriale	C!	20.000.000					20.000.000-
del Parco	C!	20.000.000					20.000.000-
	T!						
Cap.10070/ Cod.110070	R!						
Corsi per Guide Ecologiche	C!	20.000.000					20.000.000-
	C!	20.000.000					20.000.000-
	T!						
Cap.10080/ Cod.110080	R!						
Rapporti di lavoro a	C!	130.000.000	124.225.073	124.225.073	5.261.740	129.486.813	513.187-
convenzione	C!	130.000.000	124.225.073	124.225.073			5.774.927-
	T!				5.261.740	129.486.813	
Cap.10090/ Cod.110090	R!						
MIN.AMB.TE RAP. SULLO STATO	C!	214.600.000	413.000	413.000	214.187.000	214.600.000	
DELL'AMB.TE PROT.NE TERR.LE,	C!	214.600.000	413.000	413.000			214.187.000-
PARCHI NAZ.LI,NAT.LI E RIS.	T!				214.187.000	214.600.000	

(*) Motivo del Verificarsi dei Minori residui : [INS] Residui Insussistenti [PRE] Residui Prescritti [PER] Residui Perenti

---------- M.C.P. Italia ----------

Stampa del CONTO CONSUNTIVO ==> USCITE

ENTE AUT. PARCO NAZ. D'ABRUZZO — Esercizio Finanziario : 1988

DESCRIZIONI		Stanz. Defin. di Bilancio	Conto Tesoriere Pagamenti	Determinazione del Consiglio Pagamenti	Residui da Rip.	Impegni	Differenze Minori o Econ.
	R	Residui (A)	Residui (B)	Residui (C)	Residui (D)	Residui(E=C+D)	(F = A - E) (*)
	C	Competenza (G)	Competenza (H)	Competenza (I)	Competenza (L)	Comp. (M=I+L)	(N = G - M)
	C	Cassa (O)	Cassa (P)	Tot. Cassa (Q)			(R = O - Q)
	T				Totali (S=D+L)	Totali (T=E+M)	
Cap.10100/ Cod.110100	R						
MINISTERO AMBIENTE -MANUALE	C	150.000.000	2.370.000	2.370.000	147.630.000	150.000.000	
DIDATTICO "LA MIA ECOLOGIA".	C	150.000.000	2.370.000	2.370.000			147.630.000-
	T				147.630.000	150.000.000	
## TOTALE della Categoria 10	R	1.304.300	1.304.300	1.304.300		1.304.300	INS
							PRE
							,PER
SPESE NON CLASSIFICABILI	C	724.600.000	195.694.147	195.694.147	418.217.200	613.911.347	110.688.653-
IN ALTRE VOCI	C	725.904.300	196.998.447	196.998.447			528.905.853-
	T				418.217.200	615.215.647	

(*) Motivo del Verificarsi dei Minori residui : [INS] Residui Insussistenti [PRE] Residui Prescritti [PER] Residui Perenti

---------- M.C.P. Italia ----------

Stampa del CONTO CONSUNTIVO ==> USCITE

ENTE AUT. PARCO NAZ. D'ABRUZZO — Esercizio Finanziario : 1988

D E S C R I Z I O N I		Stanz. Defin. di Bilancio	Conto Tesoriere Pagamenti	Determinazione del Consiglio Pagamenti	Residui da Rip.	Impegni	Differenze Minori o Econ.
		Residui (A)	Residui (B)	Residui (C)	Residui (D)	Residui (E=C+D)	(F = A - E) (*)
		Competenza (G)	Competenza (H)	Competenza (I)	Competenza (L)	Comp. (M=I+L)	(N = G - M)
		Cassa (O)	Cassa (P)	Tot. Cassa (Q)			(R = O - Q)
					Totali (S=D+L)	Totali (T=E+M)	
**#### RIEP. CATEGORIE # TIT	1						
**## TOTALE della Categoria	1 R	1.431.315	1.431.315	1.431.315		1.431.315	INS
							PRE
							PER
SPESE PER GLI ORGANI	C	27.000.000	8.365.350	8.365.350	85.800	8.451.150	18.548.850-
DELL'ENTE	C	28.431.315	9.796.665	9.796.665			18.634.650-
	T				85.800	9.882.465	
**## TOTALE della Categoria	2 R	82.403.210	78.937.570	78.937.570	3.465.640	82.403.210	INS
							PRE
							PER
ONERI PER IL PERSONALE	C	2.903.000.000	2.560.295.267	2.560.295.267	245.932.958	2.806.228.225	96.771.775-
IN ATTIVITA' DI SERVIZIO	C	2.985.403.110	2.639.232.837	2.639.232.837			346.170.273-
	T				249.398.598	2.888.631.435	
**## TOTALE della Categoria	3 R						INS
							PRE
							PER
ONERI PER IL PERSONALE	C						-
IN QUIESCENZA	C						-
	T						
**## TOTALE della Categoria	4 R	37.385.679	37.385.679	37.385.679		37.385.679	INS
							PRE
							PER
SPESE PER L'ACQUISTO DI	C	1.396.000.000	1.122.852.414	1.122.852.414	139.130.151	1.261.982.565	134.017.435-
BENI DI CONSUMO E DI	C	1.433.385.679	1.160.238.093	1.160.238.093			273.147.586-
SERVIZI	T				139.130.151	1.299.368.244	
**## TOTALE della Categoria	5 R	72.046.782	72.046.782	72.046.782		72.046.782	INS
							PRE
							PER
SPESE PER PRESTAZIONI	C	1.290.000.000	981.067.718	981.067.718	101.485.340	1.082.553.058	207.446.942-
ISTITUZIONALI	C	1.362.046.782	1.053.114.500	1.053.114.500			308.932.282-
	T				101.485.340	1.154.599.840	
**## TOTALE della Categoria	6 R						INS
							PRE
							PER
TRASFERIMENTI PASSIVI	C	5.000.000	4.840.000	4.840.000		4.840.000	160.000-
	C	5.000.000	4.840.000	4.840.000			160.000-
	T					4.840.000	

(*) Motivo del Verificarsi dei Minori residui : [INS] Residui Insussistenti [PRE] Residui Prescritti [PER] Residui Perenti

Stampa del CONTO CONSUNTIVO ==> USCITE

ENTE AUT. PARCO NAZ. D'ABRUZZO — Esercizio Finanziario : 1988

DESCRIZIONI		Stanz. Defin. di Bilancio	Conto Tesoriere Pagamenti	Determinazione del Consiglio Pagamenti	Residui da Rip.	Impegni	Differenze Minori o Econ.
	R	Residui (A)	Residui (B)	Residui (C)	Residui (D)	Residui (E=C+D)	(F = A - E) (*)
	C	Competenza (G)	Competenza (H)	Competenza (I)	Competenza (L)	Comp. (M=I+L)	(N = G - M)
	C	Cassa (O)	Cassa (P)	Tot. Cassa (Q)			(R = O - Q)
	T				Totali (S=D+L)	Totali (T=E+M)	
## TOTALE della Categoria 7	R						INS
							PRE
							PER
ONERI FINANZIARI	C	15.000.000	10.000.000	10.000.000		10.000.000	5.000.000-
	C	315.000.000	10.000.000	10.000.000			305.000.000-
	T					10.000.000	
## TOTALE della Categoria 8	R	6.650	6.650	6.650		6.650	INS
							PRE
							PER
ONERI TRIBUTARI	C	5.000.000	4.621.254	4.621.254		4.621.254	378.746-
	C	5.006.650	4.627.904	4.627.904			378.746-
	T					4.627.904	
## TOTALE della Categoria 9	R						INS
							PRE
							PER
SPESE CORRETTIVE E	C						-
COMPENSATIVE DI ENTRATE	C						-
CORRENTI	T						
## TOTALE della Categoria 10	R	1.304.300	1.304.300	1.304.300		1.304.300	INS
							PRE
							PER
SPESE NON CLASSIFICABILI	C	724.600.000	195.694.147	195.694.147	418.217.200	613.911.347	110.688.653-
IN ALTRE VOCI	C	725.904.300	196.998.447	196.998.447			528.905.853-
	T				418.217.200	615.215.647	
** TOTALE del Titolo 1	R	194.577.936	191.112.296	191.112.296	3.465.640	194.577.936	INS
							PRE
							PER
SPESE CORRENTI	C	6.365.600.000	4.887.736.150	4.887.736.150	904.851.449	5.792.587.599	573.012.401-
	C	6.860.177.836	5.078.848.446	5.078.848.446			1.781.329.390-
	T				908.317.089	5.987.165.535	

(*) Motivo del Verificarsi dei Minori residui : [INS] Residui Insussistenti [PRE] Residui Prescritti [PER] Residui Perenti

Stampa del CONTO CONSUNTIVO ==> USCITE

ENTE AUT. PARCO NAZ. D'ABRUZZO — Esercizio Finanziario : 1988

DESCRIZIONI		Stanz. Defin. di Bilancio	Conto Tesoriere Pagamenti	Determinazione del Consiglio Pagamenti	Residui da Rip.	Impegni	Differenze Minori o Econ.
	R	Residui (A)	Residui (B)	Residui (C)	Residui (D)	Residui (E=C+D)	(F = A - E) (*)
	C	Competenza (G)	Competenza (H)	Competenza (I)	Competenza (L)	Comp. (M=I+L)	(N = G - M)
	C	Cassa (O)	Cassa (P)	Tot. Cassa (Q)			(R = O - Q)
	T				Totali (S=D+L)	Totali (T=E+M)	
*** Titolo : 2 ***							
SPESE IN CONTO CAPITALE							
### Categoria : 11 ###							
ACQUISIZIONE BENI DI USO DUREVOLE ED OPERE IMMOBILIARI							
Cap.11010/ Cod.211010	R	259.770.070	168.983.100	168.983.100	90.786.970	259.770.070	
Acquisto terreni	C	190.000.000					190.000.000-
	C	449.770.070	168.983.100	168.983.100			280.786.970-
	T				90.786.970	259.770.070	
Cap.11020/ Cod.211020	R	8.299.715	8.299.715	8.299.715		8.299.715	
Acquisto edifici	C	240.000.000	40.000	40.000	92.000.000	92.040.000	147.960.000-
	C	248.299.715	8.339.715	8.339.715			239.960.000-
	T				92.000.000	100.339.715	
Cap.11030/ Cod.211030	R						
Acquisizione diritti reali	C						
	C						
	T						
Cap.11040/ Cod.211040	R	450.000	450.000	450.000		450.000	
Spese per progettazione e	C	35.000.000	13.091.520	13.091.520	2.043.700	15.135.220	19.864.780-
costruzione immobili	C	35.450.000	13.541.520	13.541.520			21.908.480-
	T				2.043.700	15.585.220	
Cap.11050/ Cod.211050	R	537.643	537.643	537.643		537.643	
Ricostr., ripristino, trasfor	C	40.000.000					40.000.000-
di immobili e relative proget	C	40.537.643	537.643	537.643			40.000.000-
tazioni	T					537.643	
Cap.11060/ Cod.211060	R						
Spese per miglioramenti	C						
fondiari	C						
	T						

(*) Motivo del Verificarsi dei Minori residui : [INS] Residui Insussistenti [PRE] Residui Prescritti [PER] Residui Perenti

Stampa del CONTO CONSUNTIVO ==> USCITE

ENTE AUT. PARCO NAZ. D'ABRUZZO — Esercizio Finanziario : 1988

DESCRIZIONI		Stanz. Defin. di Bilancio	Conto Tesoriere Pagamenti	Determinazione del Consiglio Pagamenti	Residui da Rip.	Impegni	Differenze Minori o Econ.
		Residui (A)	Residui (B)	Residui (C)	Residui (D)	Residui(E=C+D)	(F = A - E) (*)
		Competenza (G)	Competenza (H)	Competenza (I)	Competenza (L)	Comp. (M=I+L)	(N = G - M)
		Cassa (O)	Cassa (P)	Tot. Cassa (Q)			(R = O - Q)
					Totali (S=D+L)	Totali (T=E+M)	
Cap.11070/ Cod.211070 Ristrutturazione rifugi	R	3.488.107	3.488.107	3.488.107		3.488.107	
	C	60.000.000	633.301	633.301	1.200.000	1.833.301	58.166.699-
	C	63.488.107	4.121.408	4.121.408			59.366.699-
	T				1.200.000	5.321.408	
Cap.11080/ Cod.211080 Realizzazione Aree Turistiche	R	4.579.285	4.579.285	4.579.285		4.579.285	
	C	80.000.000	851.488	851.488	6.500.000	7.351.488	72.648.512-
	C	84.579.285	5.430.773	5.430.773			79.148.512-
	T				6.500.000	11.930.773	
Cap.11090/ Cod.211090 Realizzazione Campeggi Natura	R						
	C	35.000.000					35.000.000-
	C	35.000.000					35.000.000-
	T						
Cap.11100/ Cod.211100 Realizzazione Centri di Visita	R	174.648.388	3.548.388	3.548.388	171.100.000	174.648.388	
	C	450.000.000	20.044.524	20.044.524		20.044.524	429.955.476-
	C	624.648.388	23.592.912	23.592.912			601.055.476-
	T				171.100.000	194.692.912	
Cap.11110/ Cod.211110 Realizzazione Aree faunistiche	R	17.863.823	16.519.279	16.519.279	1.344.544	17.863.823	
	C	40.000.000	1.515.148	1.515.148	164.101	1.679.249	38.320.751-
	C	57.863.823	18.034.427	18.034.427			39.829.396-
	T				1.508.645	19.543.072	
Cap.11120/ Cod.211120 Realizzazione itinerari turistico-naturalistici	R	1.000.000	1.000.000	1.000.000		1.000.000	
	C	50.000.000	1.003.000	1.003.000	14.556.859	15.559.859	34.440.141-
	C	51.000.000	2.003.000	2.003.000			48.997.000-
	T				14.556.859	16.559.859	
Cap.11130/ Cod.211130 Realizzazione segnaletica	R	40.916.007			40.916.007	40.916.007	
	C	36.000.000	17.903.208	17.903.208	14.977.804	32.881.012	3.118.988-
	C	76.916.007	17.903.208	17.903.208			59.012.799-
	T				55.893.811	73.797.019	
Cap.11140/ Cod.211140 Realizzazione impianti vari	R	165.116.274	112.216.929	112.216.929	52.899.345	165.116.274	
	C	256.000.000	184.514.640	184.514.640	31.005.056	215.519.696	40.480.304-
	C	421.116.274	296.731.569	296.731.569			124.384.705-
	T				83.904.401	380.635.970	
Cap.11150/ Cod.211150 Assetto turistico-naturalistico Val Fondillo	R	199.593.243			199.593.243	199.593.243	
	C						
	C	199.593.243					199.593.243-
	T				199.593.243	199.593.243	

(*) Motivo del Verificarsi dei Minori residui : [INS] Residui Insussistenti [PRE] Residui Prescritti [PER] Residui Perenti

M.C.P. Italia

Stampa del CONTO CONSUNTIVO ==> USCITE

ENTE AUT. PARCO NAZ. D'ABRUZZO — Esercizio Finanziario : 1988

DESCRIZIONI		Stanz. Defin. di Bilancio	Conto Tesoriere Pagamenti	Determinazione del Consiglio Pagamenti	Residui da Rip.	Impegni	Differenze Minori o Econ.
		Residui (A)	Residui (B)	Residui (C)	Residui (D)	Residui(E=C+D)	(F = A - E) (*)
		Competenza (G)	Competenza (H)	Competenza (I)	Competenza (L)	Comp. (M=I+L)	(N = G - M)
		Cassa (O)	Cassa (P)	Tot. Cassa (Q)			(R = O - Q)
					Totali (S=D+L)	Totali (T=E+M)	
Cap.11160/ Cod.211160 Assetto turistico-naturalisti co Camosciara	R	473.583.108			473.583.108	473.583.108	
	C						473.583.108-
	C	473.583.108					
	T				473.583.108	473.583.108	
Cap.11170/ Cod.211170 Assetto turistico-naturalisti co polo Lago di Barrea	R	1.152.568.982	160.162.648	160.162.648	992.406.334	1.152.568.982	
	C						992.406.334-
	C	1.152.568.982	160.162.648	160.162.648			
	T				992.406.334	1.152.568.982	
Cap.11180/ Cod.211180 Centro di Visita Museo Naturalistico Pescasseroli	R	1.643.134.936	163.104.743	163.104.743	1.480.030.193	1.643.134.936	
	C						1.480.030.193-
	C	1.643.134.936	163.104.743	163.104.743			
	T				1.480.030.193	1.643.134.936	
Cap.11190/ Cod.211190 Assetto turistico naturalistico Gioia Vecchio Passo del Diavolo	R	38.318.329			38.318.329	38.318.329	
	C						38.318.329-
	C	38.318.329					
	T				38.318.329	38.318.329	
Cap.11200/ Cod.211200 Restauro ambientale e bonific ecologica del Parco	R	77.318.740	6.459.238	6.459.238	70.859.502	77.318.740	
	C						766.728.162-
	C	773.187.400	6.459.238	6.459.238			
	T				70.859.502	77.318.740	
Cap.11210/ Cod.211210 Regione Abruzzo: acquisizione immobili e strutture turistiche	R	1.169.000.000			1.169.000.000	1.169.000.000	
	C						1.169.000.000-
	C	1.169.000.000					
	T				1.169.000.000	1.169.000.000	
Cap.11220/ Cod.211220 MINISTERO AMBIENTE- CENTRO RECUPERO RAPACI.	R						
	C	80.000.000			80.000.000	80.000.000	
	C	80.000.000					80.000.000-
	T				80.000.000	80.000.000	
Cap.11230/ Cod.211230 CONVENZIONE SNAM.	R						
	C	1.000.000.000			1.000.000.000	1.000.000.000	
	C	1.000.000.000					1.000.000.000-
	T				1.000.000.000	1.000.000.000	
## TOTALE della Categoria 11	R	5.430.186.650	649.349.075	649.349.075	4.780.837.575	5.430.186.650	INS
							PRE
							PER
ACQUISIZIONE BENI DI USO DUREVOLE ED OPERE IMMOBILIARI	C	2.592.000.000	239.596.829	239.596.829	1.242.447.520	1.482.044.349	1.109.955.651-
	C	8.718.055.310	888.945.904	888.945.904			7.829.109.406-
	T				6.023.285.095	6.912.230.999	

(*) Motivo del Verificarsi dei Minori residui : [INS] Residui Insussistenti [PRE] Residui Prescritti [PER] Residui Perenti

---------- M.C.P. Italia ----------

Stampa del CONTO CONSUNTIVO ==> USCITE

ENTE AUT. PARCO NAZ. D'ABRUZZO — Esercizio Finanziario : 1988

DESCRIZIONI		Stanz. Definitiva di Bilancio	Conto Tesoriere Pagamenti	Determinazione del Consiglio Pagamenti	Residui da Rip.	Impegni	Differenze Minori o Econ.
		Residui (A)	Residui (B)	Residui (C)	Residui (D)	Residui(E=C+D)	(F = A - E) (*)
		Competenza (G)	Competenza (H)	Competenza (I)	Competenza (L)	Comp. (M=I+L)	(N = G - M)
		Cassa (O)	Cassa (P)	Tot. Cassa (Q)			(R = O - Q)
					Totali (S=D+L)	Totali (T=E+M)	
### Categoria : 12 ###							
ACQUISIZIONE DI IMMOBILIZZAZIONI TECNICHE							
Cap.12010/ Cod.212010	R	19.615.360	19.615.360	19.615.360		19.615.360	
Acquisto mobili, arredi e	C	100.000.000	38.130.141	38.130.141	9.805.600	47.935.741	52.064.259-
macchine d'ufficio	C	119.615.360	57.745.501	57.745.501			61.869.859-
	T				9.805.600	67.551.101	
Cap.12020/ Cod.212020	R	1.311.104	1.311.104	1.311.104		1.311.104	
Acquisto libri e pubblicazion	C	15.000.000	14.744.667	14.744.667		14.744.667	255.333-
per la biblioteca	C	16.311.104	16.055.771	16.055.771			255.333-
	T					16.055.771	
Cap.12030/ Cod.212030	R	86.315.057	86.315.057	86.315.057		86.315.057	
Acquisto macchine attrezzi	C	101.945.046	79.325.738	79.325.738	21.219.900	100.545.638	1.399.408-
scient.ci e attr.ra tecnica,	C	188.260.103	165.640.795	165.640.795			22.619.308-
nuovi documentari del Parco	T				21.219.900	186.860.695	
Cap.12040/ Cod.212040	R	43.087.700	43.087.700	43.087.700		43.087.700	
Acquisto macchine e	C	40.000.000	481.381	481.381		481.381	39.518.619-
attrezzature agricole e	C	83.087.700	43.569.081	43.569.081			39.518.619-
turistiche	T					43.569.081	
Cap.12050/ Cod.212050	R	34.888.116	34.888.116	34.888.116		34.888.116	
Acquisto automezzi	C	50.000.000	2.325.000	2.325.000	47.675.000	50.000.000	
	C	84.888.116	37.213.116	37.213.116			47.675.000-
	T				47.675.000	84.888.116	
Cap.12060/ Cod.212060	R						
Acquisto bestiame	C						
	C						
	T						
Cap.12070/ Cod.212070	R	1.375.880	1.375.880	1.375.880		1.375.880	
Ripristino, trasformazione e	C	56.500.000			7.303.030	7.303.030	49.196.970-
manut.ne straordinaria,	C	57.875.880	1.375.880	1.375.880			56.500.000-
impianti, attrezzi e macch.ri	T				7.303.030	8.678.910	
Cap.12080/ Cod.212080	R	2.832.813	2.832.813	2.832.813		2.832.813	
Grandi manutenzione	C	10.000.000	9.658.146	9.658.146		9.658.146	341.854-
automezzi	C	12.832.813	12.490.959	12.490.959			341.854-
	T					12.490.959	

(*) Motivo del Verificarsi dei Minori residui : [INS] Residui Insussistenti [PRE] Residui Prescritti [PER] Residui Perenti

Stampa del CONTO CONSUNTIVO ==> USCITE

ENTE AUT. PARCO NAZ. D'ABRUZZO — Esercizio Finanziario : 1988

DESCRIZIONI		Stanz. Defin. di Bilancio	Conto Tesoriere Pagamenti	Determinazione del Consiglio Pagamenti	Residui da Rip.	Impegni	Differenze Minori o Econ.
		Residui (A)	Residui (B)	Residui (C)	Residui (D)	Residui(E=C+D)	(F = A - E) (*)
		Competenza (G)	Competenza (H)	Competenza (I)	Competenza (L)	Comp. (M=I+L)	(N = G - M)
		Cassa (O)	Cassa (P)	Tot. Cassa (Q)	Totali (S=D+L)	Totali (T=E+M)	(R = O - Q)
## TOTALE della Categoria 12	R	189.426.030	189.426.030	189.426.030		189.426.030	INS
							PRE
							PER
ACQUISIZIONE DI IMMOBILIZZAZIONI TECNICHE	C	373.445.046	144.665.073	144.665.073	86.003.530	230.668.603	142.776.443-
	C	562.871.076	334.091.103	334.091.103			228.779.973-
	T				86.003.530	420.094.633	
### Categoria : 13 ### PARTECIPAZIONE ED ACQUISTO DI VALORI MOBILIARI							
Cap.13010/ Cod.213010 Acuisto titoli emessi o garantiti dallo Stato ed assimilati	R						
	C						
	C						
	T						
Cap.13020/ Cod.213020 Depositi in buoni postali	R						
	C						
	C						
	T						
Cap.13030/ Cod.213030 Acquisto di altri titoli di credito	R						
	C						
	C						
	T						
## TOTALE della Categoria 13	R						INS
							PRE
							PER
PARTECIPAZIONE ED ACQUISTO DI VALORI MOBILIARI	C						-
	C						-
	T						
### Categoria : 14 ### CONCESSIONE DI CREDITI ED ANTICIPAZIONI							
Cap.14010/ Cod.214010 Versamenti in depositi	R						
	C						
	C						
	T						
Cap.14020/ Cod.214020 Versamenti in depositi bancar per il fondo indennita' di licenziamento	R						
	C	160.000.000	160.000.000	160.000.000		160.000.000	
	C	160.000.000	160.000.000	160.000.000			
	T					160.000.000	

(*) Motivo del Verificarsi dei Minori residui : [INS] Residui Insussistenti [PRE] Residui Prescritti [PER] Residui Perenti

Stampa del CONTO CONSUNTIVO ==> USCITE

ENTE AUT. PARCO NAZ. D'ABRUZZO — Esercizio Finanziario : 1988

D L S C R I Z I O N I		Stanz. Definit. di Bilancio	Conto Tesoriere Pagamenti	Determinazione del Consiglio Pagamenti	Residui da Rip. / Impegni		Differenze Minori o Econ.
	R	Residui (A)	Residui (B)	Residui (C)	Residui (D)	Residui(E=C+D)	(F = A - E) (*)
	C	Competenza (G)	Competenza (H)	Competenza (I)	Competenza (L)	Comp. (M=I+L)	(N = G - M)
	C	Cassa (O)	Cassa (P)	Tot. Cassa (Q)			(R = O - Q)
	T				Totali (S=D+L)	Totali (T=E+M)	
Cap.14030/ Cod.214030	R						
Depositi e cauzioni	C						
	C						
	T						
Cap.14040/ Cod.214040	R						
Anticipazioni alle gestioni	C						
autonome	C						
	T						
## TOTALE della Categoria 14	R						INS
							PRE
							PER
CONCESSIONE DI CREDITI	C	160.000.000	160.000.000	160.000.000		160.000.000	-
ED ANTICIPAZIONI	C	160.000.000	160.000.000	160.000.000			-
	T					160,000.000	
### Categoria : 15 ###							
INDENNITA' DI ANZIANITA' E							
SIMILARI AL PERSONALE CESSATO							
DAL SERVIZIO							
Cap.15010/ Cod.215010	R						
Indennita' di anzianita' e	C	100.000.000	67.607.455	67.607.455	15.060.000	82.667.455	17.332.545-
similari al personale	C	100.000.000	67.607.455	67.607.455			32.392.545-
cessato dal servizio	T				15.060.000	82.667.455	
## TOTALE della Categoria 15	R						INS
							PRE
							PER
INDENNITA' DI ANZIANITA' E	C	100.000.000	67.607.455	67.607.455	15.060.000	82.667.455	17.332.545-
SIMILARI AL PERSONALE CESSATO	C	100.000.000	67.607.455	67.607.455			32.392.545-
DAL SERVIZIO	T				15.060.000	82.667.455	

(*) Motivo del Verificarsi dei Minori residui : [INS] Residui Insussistenti [PRE] Residui Prescritti [PER] Residui Perenti

Stampa del CONTO CONSUNTIVO ==> USCITE

ENTE AUT. PARCO NAZ. D'ABRUZZO — Esercizio Finanziario : 1988

DESCRIZIONI		Stanz. Defin. di Bilancio	Conto Tesoriere Pagamenti	Determinazione del Consiglio Pagamenti	Residui da Rip.	Impegni	Differenze Minori o Econ.
	R	Residui (A)	Residui (B)	Residui (C)	Residui (D)	Residui(E=C+D)	(F = A - E) (*)
	C	Competenza (G)	Competenza (H)	Competenza (I)	Competenza (L)	Comp. (M=I+L)	(N = G - M)
	C	Cassa (O)	Cassa (P)	Tot. Cassa (Q)			(R = O - Q)
	T				Totali (S=D+L)	Totali (T=E+M)	
#### RIEP. CATEGORIE # TIT 2							
## TOTALE della Categoria 11	R	5.430.186.650	649.[illegible]	649.349.075	4.780.837.575	5.430.186.650	INS
							PRE
							PER
ACQUISIZIONE BENI DI USO DUREVOLE ED OPERE IMMOBILIARI	C	2.592.000.000	239.596.829	239.596.829	1.242.447.520	1.482.044.349	1.109.955.651-
	C	8.718.055.310	888.945.904	888.945.904			7.829.109.406-
	T				6.023.285.095	6.912.230.999	
## TOTALE della Categoria 12	R	189.426.030	189.426.030	189.426.030		189.426.030	INS
							PRE
							PER
ACQUISIZIONE DI IMMOBILIZZAZIONI TECNICHE	C	373.445.046	144.665.073	144.665.073	86.003.530	230.668.603	142.776.443-
	C	562.871.076	334.091.103	334.091.103			228.779.973-
	T				86.003.530	420.094.633	
## TOTALE della Categoria 13	R						INS
							PRE
							PER
PARTECIPAZIONE ED ACQUISTO DI VALORI MOBILIARI	C						-
	C						-
	T						
## TOTALE della Categoria 14	R						INS
							PRE
							PER
CONCESSIONE DI CREDITI ED ANTICIPAZIONI	C	160.000.000	160.000.000	160.000.000		160.000.000	-
	C	160.000.000	160.000.000	160.000.000			-
	T					160.000.000	
## TOTALE della Categoria 15	R						INS
							PRE
							PER
INDENNITA' DI ANZIANITA' E SIMILARI AL PERSONALE CESSATO DAL SERVIZIO	C	100.000.000	67.607.455	67.607.455	15.060.000	82.667.455	17.332.545-
	C	100.000.000	67.607.455	67.607.455			32.392.545-
	T				15.060.000	82.667.455	
** TOTALE del Titolo 2	R	5.619.612.680	838.775.105	838.775.105	4.780.837.575	5.619.612.680	INS
							PRE
							PER
SPESE IN CONTO CAPITALE	C	3.225.445.046	611.869.357	611.869.357	1.343.511.050	1.955.380.407	1.270.064.639-
	C	9.540.926.386	1.450.644.462	1.450.644.462			8.090.281.924-
	T				6.124.348.625	7.574.993.087	

(*) Motivo del Verificarsi dei Minori residui : [INS] Residui Insussistenti [PRE] Residui Prescritti [PER] Residui Perenti

Stampa del CONTO CONSUNTIVO ==> USCITE

ENTE AUT. PARCO NAZ. D'ABRUZZO — Esercizio Finanziario : 1988

DESCRIZIONI		Stanz. Defin. di Bilancio	Conto Tesoriere Pagamenti	Determinazioni del Consiglio Pagamenti	Residui da Rip.	Impegni	Differenze Minori o Econ.
		Residui (A)	Residui (B)	Residui (C)	Residui (D)	Residui(E=C+D)	(F = A - E) (*)
		Competenza (G)	Competenza (H)	Competenza (I)	Competenza (L)	Comp. (M=I+L)	(N = G - M)
		Cassa (O)	Cassa (P)	Tot. Cassa (Q)			(R = O - Q)
					Totali (S=D+L)	Totali (T=E+M)	
*** Titolo : 3 *** ESTINZIONE DI MUTUI E ANTICIPAZIONI							
### Categoria : 16 ### RIMBORSI DI MUTUI							
Cap.16010/ Cod.316010 Rimborso mutui	R						
	C						
	C						
	T						
## TOTALE della Categoria 16 RIMBORSI DI MUTUI	R						INS
							PRE
							PER
	C						-
	C						-
	T						
### Categoria : 17 ### RIMBORSI DI ANTICIPAZIONI PASSIVE							
Cap.17010/ Cod.317010 Restituzioni anticipazioni di cassa all'Istituto Cassiere Tesoriere	R						
	C						
	C						
	T						
Cap.17020/ Cod.317020 Altri rimborsi e anticipazion passive	R						
	C						
	C						
	T						
## TOTALE della Categoria 17 RIMBORSI DI ANTICIPAZIONI PASSIVE	R						INS
							PRE
							PER
	C						-
	C						-
	T						

(*) Motivo del Verificarsi dei Minori residui : [INS] Residui Insussistenti [PRE] Residui Prescritti [PER] Residui Perenti

---------- M.C.P. Italia ----------

Stampa del CONTO CONSUNTIVO ==> USCITE

ENTE AUT. PARCO NAZ. D'ABRUZZO — Esercizio Finanziario : 1988

DESCRIZIONI		Stanz. Defin. di Bilancio	Conto Tesoriere Pagamenti	Determinazione del Consiglio Pagamenti	Residui da Rip.	Impegni	Differenze Minori o Econ.
		Residui (A)	Residui (B)	Residui (C)	Residui (D)	Residui (E=C+D)	(F = A - E) (*)
		Competenza (G)	Competenza (H)	Competenza (I)	Competenza (L)	Comp. (M=I+L)	(N = G - M)
		Cassa (O)	Cassa (P)	Tot. Cassa (Q)	Totali (S=D+L)	Totali (T=E+M)	(R = O - Q)
### Categoria : 19 ###							
RESTITUZIONI ALLE GESTIONI AUTONOME DI ANTICIPAZIONI							
Cap.19010/ Cod.319010 Restituzione alle gestioni autonome di anticipazioni	R						
	C						
	C						
	T						
## TOTALE della Categoria 19 RESTITUZIONI ALLE GESTIONI AUTONOME DI ANTICIPAZIONI	R						INS PRE PER - -
	C						
	C						
	T						
### Categoria : 20 ###							
ESTINZIONE DEBITI DIVERSI							
Cap.20010/ Cod.320010 Estinzione debiti diversi	R						
	C						
	C						
	T						
## TOTALE della Categoria 20 ESTINZIONE DEBITI DIVERSI	R						INS PRE PER - -
	C						
	C						
	T						

(*) Motivo del Verificarsi dei Minori residui : [INS] Residui Insussistenti [PRE] Residui Prescritti [PER] Residui Perenti

---------- M.C.P. Italia ----------

Stampa del CONTO CONSUNTIVO ==> USCITE

ENTE AUT. PARCO NAZ. D'ABRUZZO — Esercizio Finanziario : 1988

DESCRIZIONI		Stanz. Defin. di Bilancio	Conto Tesoriere Pagamenti	Determinazione del Consiglio Pagamenti	Residui da Rip.	Impegni	Differenze Minori o Econ.
		Residui (A)	Residui (B)	Residui (C)	Residui (D)	Residui(E=C+D)	(F = A - E) (*)
		Competenza (G)	Competenza (H)	Competenza (I)	Competenza (L)	Comp. (M=I+L)	(N = G - M)
		Cassa (O)	Cassa (P)	Tot. Cassa (Q)			(R = O - Q)
					Totali (S=D+L)	Totali (T=E+M)	
#### RIEP. CATEGORIE # TIT 3							
## TOTALE della Categoria 16	R						INS
							PRE
							PER
RIMBORSI DI MUTUI	C						-
	C						-
	T						
## TOTALE della Categoria 17	R						INS
							PRE
							PER
RIMBORSI DI ANTICIPAZIONI	C						-
PASSIVE	C						-
	T						
## TOTALE della Categoria 18	R						INS
							PRE
							PER
RIMBORSI DI OBBLIGAZIONI	C						-
	C						-
	T						
## TOTALE della Categoria 19	R						INS
							PRE
							PER
RESTITUZIONI ALLE GESTIONI	C						-
AUTONOME DI ANTICIPAZIONI	C						-
	T						
## TOTALE della Categoria 20	R						INS
							PRE
							PER
ESTINZIONE DEBITI DIVERSI	C						-
	C						-
	T						
** TOTALE del Titolo 3	R						INS
							PRE
							PER
ESTINZIONE DI MUTUI	C						-
E ANTICIPAZIONI	C						-
	T						

(*) Motivo del Verificarsi dei Minori residui : [INS] Residui Insussistenti [PRE] Residui Prescritti [PER] Residui Perenti

Stampa del CONTO CONSUNTIVO ==> USCITE

ENTE AUT. PARCO NAZ. D'ABRUZZO — Esercizio Finanziario : 1988

DESCRIZIONI		Stanz. Defin. di Bilancio	Conto Tesoriere Pagamenti	Determinazione del Consiglio Pagamenti	Residui da Rip.	Impegni	Differenze Minori o Econ.
		Residui (A)	Residui (B)	Residui (C)	Residui (D)	Residui (E=C+D)	(F = A - E) (*)
		Competenza (G)	Competenza (H)	Competenza (I)	Competenza (L)	Comp. (M=I+L)	(N = G - M)
		Cassa (O)	Cassa (P)	Tot. Cassa (Q)	Totali (S=D+L)	Totali (T=E+M)	(R = O - Q)
*** Titolo : 4 ***							
PARTITE DI GIRO							
### Categoria : 21 ###							
SPESE AVENTI NATURA DI PARTITE DI GIRO							
Cap.21010/ Cod.421020 Ritenute erariali	R						
	C	220.000.000	178.218.000	178.218.000		178.218.000	41.782.000-
	C	220.000.000	178.218.000	178.218.000		178.218.000	41.782.000-
	T						
Cap.21020/ Cod.421020 Ritenute previdenziali e assistenziali	R						
	C						
	C						
	T						
Cap.21030/ Cod.421030 Ritenute diverse	R						
	C						
	C						
	T						
Cap.21040/ Cod.421040 Restituzione trattenute conto terzi	R						
	C						
	C						
	T						
Cap.21050/ Cod.421050 Restituzione depositi cauzionali da terzi	R						
	C						
	C						
	T						
Cap.21060/ Cod.421060 Anticipazioni fondo economato	R						
	C	10.000.000	10.000.000	10.000.000		10.000.000	
	C	10.000.000	10.000.000	10.000.000		10.000.000	
	T						

(*) Motivo del Verificarsi dei Minori residui : [INS] Residui Insussistenti [PRE] Residui Prescritti [PER] Residui Perenti

---------- M.C.P. Italia ----------

Stampa del CONTO CONSUNTIVO ==> USCITE

ENTE AUT. PARCO NAZ. D'ABRUZZO — Esercizio Finanziario : 1988

DESCRIZIONI		Stanz. Defin. di Bilancio	Conto Tesoriere Pagamenti	Determinazione del Consiglio Pagamenti	Residui da Rip.	Impegni	Differenze Minori o Econ.
	R	Residui (A)	Residui (B)	Residui (C)	Residui (D)	Residui(E=C+D)	(F = A - E) (*)
	C	Competenza (G)	Competenza (H)	Competenza (I)	Competenza (L)	Comp. (M=I+L)	(N = G - M)
	C	Cassa (O)	Cassa (P)	Tot. Cassa (Q)			(R = O - Q)
	T				Totali (S=D+L)	Totali (T=E+M)	
Cap.21070/ Cod.421070 Anticipazioni sezioni operative periferiche	R						
	C						
	C						
	T						
Cap.21080/ Cod.421080 Anticipazioni varie	R						
	C						
	C						
	T						
Cap.21090/ Cod.421090 Partite in conto sospesi	R						
	C						
	C						
	T						
## TOTALE della Categoria 21	R						INS
							PRE
							PER
SPESE AVENTI NATURA DI	C	230.000.000	188.218.000	188.218.000		188.218.000	41.782.000-
PARTITE DI GIRO	C	230.000.000	188.218.000	188.218.000			41.782.000-
	T					188.218.000	

(*) Motivo del Verificarsi dei Minori residui : [INS] Residui Insussistenti [PRE] Residui Prescritti [PER] Residui Perenti

---------- M.C.P. Italia ----------

Stampa del CONTO CONSUNTIVO ==> USCITE

ENTE AUT. PARCO NAZ. D'ABRUZZO — Esercizio Finanziario : 1988

DESCRIZIONI	R/C/T	Stanz. Defin. di Bilancio	Conto Tesoriere Pagamenti	Determinazione del Consiglio: Pagamenti	Residui da Rip.	Impegni	Differenze Minori o Econ.
		Residui (A)	Residui (B)	Residui (C)	Residui (D)	Residui(E=C+D)	(F = A - E) (*)
		Competenza (G)	Competenza (H)	Competenza (I)	Competenza (L)	Comp. (M=I+L)	(N = G - M)
		Cassa (O)	Cassa (P)	Tot. Cassa (Q)			(R = O - Q)
					Totali (S=D+L)	Totali (T=E+M)	
#### RIEP. CATEGORIE # TIT 4							
## TOTALE della Categoria 21	R						INS
							PRE
							PER
SPESE AVENTI NATURA DI	C	230.000.000	188.218.000	188.218.000		188.218.000	41.782.000-
PARTITE DI GIRO	C	230.000.000	188.218.000	188.218.000			41.782.000-
	T					188.218.000	
** TOTALE del Titolo 4	R						INS
							PRE
							PER
PARTITE DI GIRO	C	230.000.000	188.218.000	188.218.000		188.218.000	41.782.000-
	C	230.000.000	188.218.000	188.218.000			41.782.000-
	T					188.218.000	

(*) Motivo del Verificarsi dei Minori residui : [INS] Residui Insussistenti [PRE] Residui Prescritti [PER] Residui Perenti

---------- M.C.P. Italia ----------

Stampa del CONTO CONSUNTIVO ==> USCITE

ENTE AUT. PARCO NAZ. D'ABRUZZO — Esercizio Finanziario : 1988

DESCRIZIONI		Stanz. Defin. di Bilancio	Conto Tesoriere Pagamenti	Determinazione Pagamenti	del Consiglio Residui da Rip.	Impegni	Differenze Minori o Econ.
		Residui (A)	Residui (B)	Residui (C)	Residui (D)	Residui (E=C+D)	(F = A - E) (*)
		Competenza (G)	Competenza (H)	Competenza (I)	Competenza (L)	Comp. (M=I+L)	(N = G - M)
		Cassa (O)	Cassa (P)	Tot. Cassa (Q)	Totali (S=D+L)	Totali (T=E+M)	(R = O - Q)
Titolo : 1	R	194.577.936	191.112.296	191.112.296	3.465.640	194.577.936	INS
							PRE
							PER
SPESE CORRENTI	C	6.365.600.000	4.887.736.150	4.887.736.150	904.851.449	5.792.587.599	573.012.401-
	C	6.860.177.836	5.078.848.446	5.078.848.446			1.781.329.390-
	T				908.317.089	5.987.165.535	
Titolo : 2	R	5.619.612.680	838.775.105	838.775.105	4.780.837.575	5.619.612.680	INS
							PRE
							PER
SPESE IN CONTO CAPITALE	C	3.225.445.046	611.869.357	611.869.357	1.343.511.050	1.955.380.407	1.270.064.639-
	C	9.540.926.386	1.450.644.462	1.450.644.462			8.090.281.924-
	T				6.124.348.625	7.574.993.087	
Titolo : 3	R						INS
							PRE
							PER
ESTINZIONE DI MUTUI	C						-
E ANTICIPAZIONI	C						-
	T						
Titolo : 4	R						INS
							PRE
							PER
PARTITE DI GIRO	C	230.000.000	188.218.000	188.218.000		188.218.000	41.782.000-
	C	230.000.000	188.218.000	188.218.000			41.782.000-
	T					188.218.000	

(*) Motivo del Verificarsi dei Minori residui : [INS] Residui Insussistenti [PRE] Residui Prescritti [PER] Residui Perenti

Stampa del CONTO CONSUNTIVO ==> USCITE

ENTE AUT. PARCO NAZ. D'ABRUZZO — Esercizio Finanziario : 1988

DESCRIZIONI		Stanz. Defin. di Bilancio	Conto Tesoriere Pagamenti	Determinazione del Consiglio Pagamenti	Residui da Rip.	Impegni	Differenze Minori o Econ.
		Residui (A)	Residui (B)	Residui (C)	Residui (D)	Residui (E=C+D)	(F = A - C) (*)
	C	Competenza (G)	Competenza (H)	Competenza (I)	Competenza (L)	Comp. (M=I+L)	(N = G - H)
	C	Cassa (O)	Cassa (P)	Tot. Cassa (Q)			(R = O - Q)
	T				Totali (S=D+L)	Totali (T=E+M)	
*** TOTALE GENERALE ***	R	5.814.190.616	1.029.887.401	1.029.887.401	4.784.303.215	5.814.190.616	INS
							PRE
							PER
	C	9.821.045.046	5.687.823.507	5.687.823.507	2.248.362.499	7.936.186.006	1.884.859.040-
	C	16.631.104.222	6.717.710.908	6.717.710.908			9.913.393.314-
	T				7.032.665.714	13.750.376.622	
*** TOTALE GENERALE ***	R	5.814.190.616	1.029.887.401	1.029.887.401	4.784.303.215	5.814.190.616	INS
*** delle U S C I T E ***							PRE
							PER
	C	9.821.045.046	5.687.823.507	5.687.823.507	2.248.362.499	7.936.186.006	1.884.859.040-
	C	16.631.104.222	6.717.710.908	6.717.710.908			9.913.393.314-
	T				7.032.665.714	13.750.376.622	

(*) Motivo del Verificarsi dei Minori residui : [INS] Residui Insussistenti [PRE] Residui Prescritti [PER] Residui Perenti

---------- M.C.P. Italia ----------

Numero conti	ATTIVITA'	Consistenze al 1/1/1988	Consistenze al 31/12/1988	Differenze in più	Differenze in meno
	Disponibilità liquide	4.837.054.994	4.218.966.202		618.088.792
	Casse	—	—	—	—
	Banche	—	—	—	—
	Conti correnti postali	—	—	—	—
	Altri conti correnti	—	—	—	—
		4.837.054.994	4.218.966.202		618.088.792
	Residui attivi				
	Crediti verso lo Stato ed altri enti	3.455.080.668	4.730.673.487	1.275.592.819	
	Crediti verso iscritti, soci e terzi contribuenti	—	—	—	—
	Crediti verso acquirenti, utenti ecc.	—	—	—	—
	Crediti diversi	—	—	—	—
		3.455.080.668	4.730.673.487	1.275.592.819	—
	Crediti bancari e finanziari	—	—	—	—
	Depositi vincolati	1.109.060.285	967.231.558	—	141.828.727
	Mutui ed anticipazioni attive	—	—	—	—
	Crediti per annualità, semestralità, ecc. scontate a terzi	—	—	—	—
	Prestiti al personale	—	—	—	—
	Crediti verso gestioni autonome	—	—	—	—
	Depositi cauzionali	623.628	623.628		
	Crediti diversi bancari e finanziari				
		1.109.683.913	967.855.186	—	141.828.727

Numero conti	PASSIVITA'	Consistenze al 1/1/1988	Consistenze al 31/12/1988	Differenze in più	Differenze in meno
	Debiti di tesoreria	—	—	—	—
	Anticipazioni del tesoriere	—	—	—	—
	Scoperti di conto corrente	—	—	—	—
		—	—	—	—
	Residui passivi				
	Debiti verso lo Stato ed altri Enti	69.797.894	136.924.243	67.126.349	
	Debiti verso iscritti , soci e terzi per presentazioni dovute	—	—	—	—
	Debiti verso fornitori	—	—	—	—
	Debiti verso terzi per prestazioni ricevute	—	—	—	—
	Debiti diversi	5.744.392.722	6.895.741.471	1.151.348.749	
		5.814.190.616	7.032.665.714	1.218.475.098	—
	Debiti bancari e finanziari	—	—	—	—
	Mutui e anticipazioni passive	—	—	—	—
	Obbligazioni in circolazioni	—	—	—	—
	Debiti verso il personale per depositi	—	—	—	—
	Debiti verso gestioni autonome	—	—	—	—
	Debiti diversi bancari e finanziari	491.800			491.800
		491.800			491.800

Numero conti	ATTIVITA'	Consistenze al 1/1/1988	Consistenze al 31/12/1988	Differenze in più	Differenze in meno
	Rimanenze attive d'Esercizio	—	—	—	—
	Rimanenze di prodotti	—	—	—	—
	Rimanenze di materie prime e materiali di consumo	—	—	—	—
	Rimanenze di viveri	—	—	—	—
	Rimanenze diverse	—	—	—	—
	Risconti attivi	—	—	—	—
		—	—	—	—
	Investimenti mobiliari				
	Partecipazioni azionarie	—	—	—	—
	Conferimenti e quote in altri enti	—	—	—	—
	Titoli emessi o garantiti dallo Stato ed assimilati	—	—	—	—
	Obbligazioni e cartelle fondiarie	—	—	—	—
	Buoni postali	—	—	—	—
	Altri titoli di credito	—	—	—	—
		—	—	—	—
	Immobili				
	Edifici, terreni, Aree turistiche	9.442.271.403	9.681.868.232	239.596.829	—
	Costruzioni in corso	—	—	—	—
	Diritti reali	—	—	—	—
		9.442.271.403	9.681.868.232	239.596.829	—

Numero conti	PASSIVITA'	Consistenze al 1/1/1988	Consistenze al 31/12/1988	Differenze in più	Differenze in meno
	Rimanenze passive di Esercizio	—	—	—	—
	Riserve Tecniche	—	—	—	—
	Risconti passivi	—	—	—	—
		—	—	—	—
	Fondo di accantonamenti vari	—	—	—	—
	Fondo liquidazione	—	—	—	—
	Indennità anzianità personale	1.323.000.000	1.433.150.000	110.150.000	—
	Fondo Imposte e tasse	—	—	—	—
	Fondi rischi	—	—	—	—
	Fondi per accantonamenti diversi	—	—	—	—
		1.323.000.000	1.433.150.000	110.150.000	—
	Poste rettificative dell'attivo	—	—	—	—
	Fondo svalutazione crediti	—	—	—	—
	Fondo svalutazione titoli e partecipazioni	—	—	—	—
	Fondo ammortamento immobili	283.268.142	290.458.046	7.189.904	—
	Fondo ammortamento impianti attrezzature e macchinari	204.272.036	224.525.146	20.253.110	—
	Fondo ammortamento automezzi mobili e macchinari d'Ufficio				
		487.540.178	514.983.192	27.413.014	—

Numero conti	ATTIVITA'	Consistenze al 1/1/1988	Consistenze Al 31/12/1988	Differenze in più	Differenze in meno
	Immobilizzazioni tecniche				
	Impianti attrezzature e macchinari	1.459.085.972	1.603.751.045	144.665.073	—
	Automezzi				
	Mobili e macchine d'ufficio				
		1.459.085.972	1.603.751.045	144.665.073	—
	Altri costi pluriennali				
	Spese di costituzione, ampliamento e riorganizzazione				
	Costi e perdite emissione prestiti				
		—	—	—	—
	Totale attività	20.303.176.950	21.203.114.152	—	—
	Deficit patrimoniale	—	—	—	—
	Disavanzo economico esercizi precedenti	—	—	—	—
	Disavanzo economico dell'esercizio	—	378.331.311	—	—
		20.303.176.950	21.581.445.463	—	—
	Totale a pareggio	20.303.176.950	21.581.445.463	—	—
	Conti d'ordine				
	Valori di terzi depositati a cauzione a garanzia ecc.				
	Conti diversi				

Numero conti	PASSIVITA'	Consistenze al 1/1/1988	Consistenze al 31/12/1988	Differenze in più	Differenze in meno
	Totale passività	7.625.222.594	8.980.798.906	1.355.576.312	—
	Patrimonio netto				
	Fondo di dotazione	7.564.128.889	7.983.615.688	419.486.799	—
	Riserve obbligatorie	—	—	—	—
	Riserve facoltative	—	—	—	—
	Fondo rivalutazione conguaglio monetario	—	—	—	—
	Avanzo economico esercizi precedenti	4.995.362.180	4.617.030.869	—	378.331.311
	Avanzo economico dell'esercizio	118.463.287	—	—	118.463.287
		12.677.954.356	12.600.646.557	419.486.799	496.794.598
	Totale a pareggio	20.303.176.950	21.581.445.463	—	—
	Conti d'ordine				
	Terzi per valori depositati a cauzione a garanzia ecc.				
	Conti diversi				

CONTO ECONOMICO DELL'ESERCIZIO 1988

Parte Prima

ENTRATE E SPESE FINANZIARIE CORRENTI

TITOLO I	Importo
ENTRATE CONTRIBUTIVE	
Cat. 1° - Aliquote contributive ecc.	L. —
Cat. 2° - Quote partecipazione iscritti ecc.	L. —
TITOLO II	
ENTRATE DERIVANTI DA TRASFERIMENTI CORRENTI	
Cat. 3° - Trasferimenti dallo Stato	L. 5.664.599.000
Cat. 4° - Trasferimenti dalle Regioni	L. 80.000.000
Cat. 5° - Trasferimenti da comuni e province	L. —
Cat. 6° - Trasferimenti da altri enti.	L. —
TITOLO III	
ALTRE ENTRATE	
Cat. 7° - Entrate derivanti dalla vendita ecc.	L. 280.478.491
Cat. 8° - Redditi e proventi patrimoniali	L. 8.396.576
Cat. 9° - Poste correttive e compensative ecc.	L. —
Cat. 10° - Entrate non classificabili	L. 5.915.413
Totale parte prima (1)	L. 6.039.389.480

TITOLO I	Importo
SPESE CORRENTI	
Cat. 1° - Spese per gli organi dell'Ente	L. 8.451.150
Cat. 2° - Oneri per il personale in attività di servizio	L. 2.806.228.225
Cat. 3° - Oneri per il personale in quiescenza	L. —
Cat. 4° - Spese per l'acquisto di beni di consumo e servizi	L. 1.261.982.565
Cat. 5° - Spese per prestazioni istituzionali	L. 1.082.563.058
Cat. 6° - Trasferimenti passivi	L. 4.840.000
Cat. 7° - Oneri finanziari	L. 10.000.000
Cat. 8° - Oneri tributari	L. 4.621.254
Cat. 9° - Poste correttive e compensative di entrate correnti	L. —
Cat. 10° - Spese non classificabili in altre voci	L. 613.911.347
Totale parte prima (1)	L. 5.792.587.599

Parte seconda

COMPONENTI CHE NON DANNO LUOGO A MOVIMENTI FINANZIARI

	Importo
A) Entrate accertate in precedenti esercizi di pertinenza dell'esercizio:	
- Contributi o premi per le prestazioni istituzionali	L. —
- Trasferimenti (contributi, oblazioni, ecc.)	L. —
- Redditi e proventi patrimoniali	L. —
- Vendite di prodotti e di materiali diversi	L. —
- Vendite di pubblicazioni	L. —
- Prestazioni di particolari servizi	L. —
- Ricavi pluriennali	L. —
	L. —
B) Produzioni e movimenti interni:	
- Prodotti in natura impianti ed altre immobilizzazioni ottenuti con mezzi propri da capitalizzare	L. —
	L. —
C) Trasferimenti attivi in natura (oblazioni, lasciti, donazioni in natura)	L. —
	L. —
D) Variazioni patrimoniali straordinarie:	
- Sopravvenienze attive	L. —

	Importo
A) Spese di competenza, impegnate in precedenti esercizi:	
- Rimanenze iniziali di prodotti	L. —
- Materie prime e materiali di consumo viveri	L. —
- Risconti iniziali di spese per locazione ed utenze	L. —
- Spese per servizi esterni	L. —
- Spese diverse di amministrazione	L. —
- Spese per trasferimenti	L. —
- Oneri finanziari	L. —
- Spese diverse	L. —
- Costi pluriennali	L. —
	L. —
B) Produzioni e movimenti interni:	
- Oneri in natura	L. —
	L. —
C) Trasferimenti passivi in natura (contributi, concorsi, soccorsi e oblazioni in natura)	L. —
	L. —
D) Ammortamenti e deperimenti:	
- Immobili	L. 290.458.046

	Importo
- Insussistenze passive	L. —
	L. —
E) Spese impegnate di competenza di successivi esercizi	L. —
	L. —

	Importo
- Impianti, attrezzature e macchianri	L. —
- Automezzi, mobili e macchine	L. 224.525.146
- Diversi	L. —
	L. 514.983.192
E) Svalutazioni e deprezzamenti:	
- Svalutazioni crediti	L. —
- Svalutazioni titoli	L. —
- Deprezzamento immobili, impianti, macchine	L. —
- Eliminazione impianti ed altre immobilizzazioni non ammortizzati	L. —
	L. —
F) Accantonamenti per oneri presunti di competenza:	
- Imposte e tasse da regolare	L. —
- Altri oneri da definire	L. —
- Accantonamenti diversi	L. —
- Accantonamenti a fondo rischi	L. —
	L. —
G) Quota dell'esercizio per l'adeguamento del fondo indennità anzianità personale	L. 110.150.000
	L. 110.150.000
H) Variazioni patrimoniali straordinarie:	
- Sopravvenienze passive	L. —
- Insussistenze attive	L. —
	L. —

	Importo
I) Entrate accertate nell'esercizio di pertinenza di successivi esercizi	L.
	L.
Totale parte seconda (2)	L. 625.133.192
Totale generale (1 + 2)	L. 6.417.720.791
Avanzo economico	L.
Totale a pareggio	L. 6.417.720.791

	Importo
Totale parte seconda (2)	L.
Totale generale (1 + 2)	L. 6.039.389.480
Disavanzo economico	L. 378.331.311
Totale a pareggio	L. 6.417.720.791

SITUAZIONE AMMINISTRATIVA

Consistenza della cassa all'inizio dell'esercizio			L. 4.837.054.994
Riscossioni	in c/ competenza	L. 5.840.614.935	
	in c/ residui	L. 259.007.181	L. 6.099.622.116
Pagamenti	in c/ competenza	L. 5.687.823.507	L. —
	in c/ residui	L. 1.029.887.401	L. 6.717.710.908
Consistenza della cassa alla fine dell'esercizio			L. 4.218.966.202
Residui attivi	degli esercizi precedenti	L. 3.196.073.487	
	dell'esercizio	L. 1.534.600.000	L. 4.730.673.487
Residui passivi	degli esercizi precedenti	L. 4.784.303.215	
	dell'esercizio	L. 2.248.362.499	L. 7.032.665.714
Avanzo d'amministrazione alla fine dell'esercizio			L. 1.916.973.975

Pescasseroli, aprile 1991

IL RESPONSABILE DEL SERVIZIO CONTABILITA'

IL DIRIGENTE

IL DIRETTORE GENERALE

IL PRESIDENTE

ELENCO DEI RESIDUI ATTIVI AL 31 DICEMBRE 1988

CODICE	DENOMINAZIONE	OGGETTO	IMPORTO	TOTALE
203020	Altri contributi del MAP	Contributi del MAP finalizzati a progetti specifici	120.001.500	120.001.500
203030	Min. Ambiente Rapporto sullo stato dell'ambiente	Contributi del Min. Amb.te finalizzati a progetti specifici	214.600.000	214.600.000
203040	Prot.ne Terr.le Parchi Naz.li Nat.li e Riserve	Contributi del Min. Amn.te finalizzati a progetti specifici	150.000.000	150.000.000
204010	Convenzione Regione Abruzzo Coop."LA POIANA" Villavalellonga	Contributi L.R. 11/11/86 n.63-Normativa occupaz. giovanile	80.000.000	80.000.000
515030	Ministero Ambiente - Centro Recupero Rapaci	Contributi finalizzati a progetti specifici	80.000.000	80.000.000
517010	Trasferimenti dal Comune di Pescasseroli	Centro Visita Museo Naturalistico	30.000.000	30.000.000
516010	Assetto turistico naturalistico "Val Fondillo"	Interventi della Regione Abruzzo. Specifici finanziamenti	199.593.243	199.593.243
516020	Assetto turistico "Camosciara"	Interventi della Regione Abruzzo. Specifici finanziamenti	473.583.108	473.583.108
516030	Assetto turistico naturalistico "Lago Barrea"	Interventi della Regione Abruzzo. Specifici finanziamenti	992.406.334	992.406.334
516040	Centro Visita "Museo Naturalistico Pescasseroli" Assetto	Interventi della Regione Abruzzo. Specifici finanziamenti	102.311.471	102.311.471
516050	Assetto turistico naturalistico "Gioia Vecchio" Rifugio del Diavolo	Interventi della Regione Abruzzo. Specifici finanziamenti	38.318.329	38.318.329
516060	Restauro Ambientale "Bonifica Ecologica del Parco	Interventi della Regione Abruzzo. Specifici finanziamenti	70.859.502	70.859.502
702060	Reintegro Fondo Economato	Reintegro Fondo Economato 1988	10.000.000	10.000.000
516070	REGIONE ABRUZZO - Acquisizione immobili e realizzazione di strutture turistiche	Interventi della Regione Abruzzo. Specifici finanziamenti	1.169.000.000	1.169.000.000
518010	CONVENZIONE SNAM	Contributo SNAM S.p.A. - Finalizzati a progetti specifici	1.000.000.000	1.000.000.000
		TOTALE	4.730.673.487	4.730.673.487

Pescasseoli, aprile 1991

IL SERVIZIO CONTABILITA'

IL DIRIGENTE

IL DIRETTORE GENERALE
Franco Tassi

IL PRESIDENTE

ELENCO DEI RESIDUI PASSIVI AL 31 DICEMBRE 1988

CODICE	DENOMINAZIONE	OGGETTO	IMPORTO	TOTALE
101050	Indennità e rimborso spese di trasporto per missioni agli organi istituzionali	Hotel Duca degli Abruzzi - Ricevuta Fiscale n. 1855 del 29/12/1988	85.800	85.800
102010	Stipendi e altri assegni al personale dipendente	Vers.to IIDD-IRPEF In corresponsioni Dicembre 1988	42.930.000	
		Vers.to Rit. Sindacali UIL-CISAL-CISL-CGIL Anno 1988	1.858.990	44.788.990
102060	Indennità e rimborso spese di missione all'estero	Anticipazioni valutarie da parte del Cassiere di cui ai mandati 3321/A	13.983.051	
102080	Oneri Previdenziali e Assistenziali a carico dell'Ente	Indennità Missione Direttore Generale	3.524.384	
		Indennità Missione Dottor Nicola Cimini	730.950	18.238.385
102090	Altri oneri sociali a carico dell'Ente	Versamento Contributi Previdenziali e Assistenziali - Dicembre 1988	41.078.503	41.078.503
		Arretrati conguaglio premi INAIL anni precedenti 1986	3.465.640	3.465.640
102130	Servizi sociali, mensa aziendale	Rist. PICCHIO fattura n. 1 del 4/1/1989-Servizio Mensa Dicembre 1988	2.538.400	
		Rist. NURAGHE fattura n. 752 del 12/12/1988-Servizio Mensa Dicembre 1988	1.143.800	3.682.200
102150	Fondo Incentivazione Artt. 12-13 DPR 267/87 e Art. 14 DPR 13/86) 1987-1988	Pagamenti al personale dipendente	138.144.880	138.144.880
104010	Fitti passivi ed oneri locativi	Canoni arretrati locali Museo Civitella Alfedena	9.000.000	9.000.000
104030	Spese per riscaldamento riscaldamento	F.lli D'ADDARIO fatture n. 56-1241-1175 e 1203 - Gasolio	5.697.000	5.697.000
104040	Canoni vari (Pulizia locali, vigilanza notturna ecc.	Consape-Bazar Capitano - Fatture 1988	1.396.221	
		Consape-Fattura n. 983 del 31/12/1988	773.500	2.169.721
104070	Spese per acquisto pubblicazioni di frequente consultazione e per uso ufficio	Colangeli Alfredo-Bazar Abruzzo - Fatture 1988	344.600	
			178.500	523.100
104120	Manutenzione e riparazione mobili e macchine d'ufficio, attrezzatura tecnica, calcolatori.	GARSERVE S.R.L.-Fattura n. 523 del 7/12/1988	92.500	92.500

CODICE	DENOMINAZIONE	OGGETTO	IMPORTO	TOTALE
104130	Manutenzione e riparazione e adattamento locali e relativi impianti	Bazar Capitano - Fattura n. 183 del 3/10/1988	85.680	85.680
104160	Spese per indennizzo a terzi per ricerche di Laboratorio e di Campagna - C.S.E.A.	Dottor Biondi - Ricerca Dendroflora	1.867.123	1.867.123
104180	Corrispettivi per prestazioni professionali e incarichi speciali	Cogliati-Giustiniani-Guacci Prestazioni Dicembre 1988	3.584.354	
		Versamento Ritenuta d'Acconto IRPEF	673.000	4.257.354
104210	Spese per acquisto vestiario, attrezzature diverse	D'Allape-Morisi-Nicola A. - F.lli Ruggeri	702.100	
			80.000	
			3.270.000	5.039.100
104250	SIP	Servizio Telex utenza n. 624550	5.500	
			30.600	
			24.300	60.400
104260	Fornitura materiale fotografico di consumo	Autenticolor - Fattura n. 7790 del 7/12/1988	1.754.727	1.754.727
104270	Custodia e funzionamento aree faunistiche	Creditori vari - Fatture 1388	10.917.340	10.917.340
		Cooperativa PANER - D'ADDARIO Luigi	3.600.000	
			1.558.700	5.158.700
104280	Manutenzione impianti	Quintiliani-Laboratori Chimici-CORISAN-Centrale M. Marsica-Maddamma-Spicciolato-Santucci-Leone-Vitale-D'Addario-Palozzi-D'Amico-Bazar Capitano-Filfa - Fatture relative al 1988	13.129.706	13.129.706
104290	Convenzione Regione Abruzzo "Cooperativa La Poiana" Villavallelonga	Contributi L.R. 11/II/1986 n. 63 - Occupazione giovanile	79.375.000	
105020	Indennizzo mancati tagli	Comune di Bisegna-Contributo acquisto legna	33.254.000	
		Comune di Civitella Alfedena-Contributo acquisto legna	62.530.500	95.785.340
105070	Interventi di riqualificazione ambientale	Cooperativa PANER-Fattura n. 4 del 18/10/1988	3.600.000	3.600.000
105080	Servizi di pulizia e manutenzione del Parco	Cooperativa LA RUTA-Fattura n. 4 del 3/12/1988	2.100.000	2.100.000
110010	Spese per liti, arbitraggi, risarcimenti ed accessori	Consulenze diverse - Iannotta-Di Felice-Cappuccilli	45.217.380	45.217.380

CODICE	DENOMINAZIONE	OGGETTO	IMPORTO	TOTALE
110050	Altre spese non classificabili	Rufo-D'Arcangelo C.-Opere Altobello (PIMAPRINT)	2.499.000	
		Patture 1388	400.000	
			3.022.080	5.921.080
110080	Rapporti a convenzione	Cetrone-Gentile F.-Saltarelli-Gentile M.	1.970.000	
		Prestazioni Dicembre 1988	1.790.000	
			750.870	
			750.870	5.261.740
110090	Min. Ambiente Rapporto sullo stato dell'Ambiente	Contributi Ministero Ambiente finalizzati a progetti speci-		
	Prot.ne Terr.le, Parchi Naz.li, Nat.li e Riserve	fici	214.187.000	214.187.000
110100	Min. Ambiente Manuale Didattico "La Mia Ecologia"	Contributi Ministero Ambiente finalizzati a progetti speci-		
		fici	147.630.000	147.630.000
211010	Acquisto Terreni	Residui Anni 1986-1987	90.786.970	90.786.970
211020	Acquisto Edifici	Museo Lupo Appenninico - Civitella Alfedena	92.000.000	92.000.000
211040	Spese per progettazione e costruzione immobili	Del Principe G. - Fattura n. 12 del 31/12/1988	2.043.700	2.043.700
211070	Ristrutturazione Rifugi	Gentile Giuseppe - Richiesta di pagamento del 18/11/1988	1.200.000	1.200.000
211080	Realizzazione aree turistiche	Installazione panchine tipo Parco Comune di Pescasseroli	6.500.000	6.500.000
211100	Realizzazione Centro Visita	Centro Visita Pizzone - G. Subrizi del 199/97	171.100.000	171.100.000
211110	Realizzazione Aree Faunistiche	Realizzazione impianti, Area Camoscio Carmelo Iannucci/87	1.344.544	
		Carmelo Iannucci Patt. n. 84 del 29/12/88	164.101	1.508.645
211120	Realizzazione Itinerari turistici e naturalistici	G. Subrizi Patt. n. 19-20 del 20/12/88	13.756.232	
		G. Subrizi Patt. n. 20 del 20/12/88	800.627	14.556.859
211130	Realizzazione Segnaletica	Residuo anni precedenti	40.916.007	
		Realizzazione segnaletica ingresso Forca d'Acero	14.977.804	55.893.811
211140	Realizzazione impianti vari	Residuo Dec. Pres. n. 213/87	52.899.345	
		Allaccio idrico Rif. del Falco Impresa Cimorelli	649.552	
		G. D'Amico Patt. n. 64 e 72 del 1988	55.701	
		E. Maddanna Patt. n. 293 del 10/12/88	1.902.509	
		E. D'Addario Patt. n. 246 e 248 del 1988	270.650	
		Marchetti S.R.L. Patt. n. 2297 del 30/11/88	22.584	
		Maddanna E. Patt. n. 240 e 192 del 1988	176.025	
		Di Biase Daniele Patt. n. 504 del 21/11/88	70.210	
		Spicciolato e Forganni Patt. n. 947 del 22/12/88	702.100	
		Iannucci Carmelo Patt. n. 82-83 e 85 del 1988	1.493.989	
		SIP Bologna Realizzazione impianto nuova linea telefonica	1.832.128	
		Giura Angelo Patt. n. 11 del 31/12/88	1.680.000	
		A. Di Piero-A. D'Addezio-Presider-Fogeme- G.D'Addezio		
		Patt. del 1988	22.209.608	83.904.401

CODICE	DENOMINAZIONE	OGGETTO	IMPORTO	TOTALE
211150	Assetto turistico naturalistico Val Fondillo	Interventi Regione Abruzzo specifici	199.593.243	199.593.243
211160	Assetto turistico naturalistico Camosciara	Interventi Regione Abruzzo specifici	473.583.108	473.583.108
211170	Assetto turistico naturalistico Lago di Barrea	Interventi Regione Abruzzo specifici	992.406.334	992.406.334
211180	Centro di Visita Museo naturalistico Pescasseroli	Interventi Ministero Ambiente finanziamento specifico	1.377.718.722	
	Assetto Centro Visita Museo Pescasseroli	Interventi Regione Abruzzo finanziamenti specifici	102.311.471	1.480.030.193
211190	Assetto turis. nat. Gioia Vecchio Passo Diavolo	Interventi Regione Abruzzo finanziamenti specifici	38.318.329	38.318.329
211200	Restauro amb. e bonifica ecologica del Parco	Interventi Regione Abruzzo finanziamenti specifici	70.859.502	70.859.502
211210	Regione Abruzzo acquis. immobile strutture tur.	Interventi Regione Abruzzo finanziamenti specifici	1.169.000.000	1.169.000.000
211220	Ministero Ambiente Centro recupero rapaci	Contributi finalizzati a progetti specifici	80.000.000	80.000.000
211230	Convenzione SNAM S.p.A.	Contributi fianlizzati a progetti specifici	1.000.000.000	1.000.000.000
212010	Acquisto mobili, arredi, macchine d'ufficio	SISOFO s.n.c. Fatt. n. 1602 del 29/12/88	4.284.000	
		Fogeme s.n.c. Fatt. n. 3060 e 2709 del 1988	5.188.400	
		Spicciolato e Forganni Fatt. 946 del 22/12/88	333.200	9.805.600
212030	Acquisto macchine attrezzi scientifici, attrezzatura tecnica nuovi documentari del Parco	SITELCO ampliamento servizio ricetrasmittente	21.219.900	21.219.900
212050	Acquisto automezzi	Acquisto n. 3 Panda 4x4 Fatt. n. 129/A- 128/A e 127/A partes del 1989	27.048.492	
		Acquisto autoveicolo Golf Fatt. n. 174 e 175 del 8/3/89	20.626.508	47.675.000
212070	Ripristino trasformazione e manutenzione straordinaria, impianti attrezzature e macchinari	Grassi Cesidio Fatt. n. 11 del 14/11/88	2.998.800	
		Scoda Fatt. n. 3615 e 3616 del 1988	324.870	
		Garserve s.r.l. Fatt. n. 558 del 21/12/88	95.200	
		Garman s.r.l. Fatt. n. 1979 del 12/12/88	420.070	
		Marsica Diesel s.n.c. Fatt. n. 108 del 1988	108.290	
		D'Amico Silvio Fatt. n. 32 del 30/12/88	3.355.800	7.303.030
215010	Indennità di anzianità e similari al personale cessato dal servizio	Versamento ritenute IRPEF fine rapporto dip. A. Petrella	15.060.000	15.060.000
		TOTALE RESIDUO PASSIVI AL 31/12/1988	7.032.665.714	7.032.665.714

Pescasseroli, aprile 1991

IL SERVIZIO CONTABILITA' — IL DIRIGENTE — IL DIRETTORE GENERALE Franco Tassi — IL PRESIDENTE

ENTE AUTONOMO PARCO NAZIONALE D'ABRUZZO - ANNO FINANZIARIO 1988

FONDO ANZIANITA' E PREVIDENZA DEL PERSONALE

ALLEGATO AL BILANCIO CONSUNTIVO 1988

OPERAZIONI CONCERNENTI IL "FONDO" NEL CORSO DELL'ANNO FINANZIARIO 1988	ATTIVITA'	PASSIVITA'
OGGETTO		
- BILANCIO DI APERTURA	853.032.209	1.323.000.000
- Versamento quota annuale nel conto speciale fruttifero n. 415328 presso il Tesoriere B.N.L.	+ 160.000.000	
- Accrescimento nel conto speciale di cui sopra dagli interessi maturati al 31.12.1988	+ 39.006.804	
- Pagamenti eseguiti sul conto del corso dell'Esercizio	- 67.607.455	
- Titoli rimborsati e versati sul Conto ordinario	- 17.200.000	
- Iscrizione al Conto Debiti della quota di aggiornamento del "Fondo" alla sua consistenza al 31.12.1988 come da prospetto di calcolo		110.150.000
- Fondo liquido costituito al 31.12.1988 depositato sul Conto Speciale n. 415328 della B.N.L.	967.231.558	
- Rimanenza da costituire	465.918.442	
- CONSISTENZA DEL FONDO AL 31.12.1988	1.433.150.000	1.433.150.000

- Segue PROSPETTO DI CALCOLO DEL FONDO AL 31.12.1988

PESCASSEROLI, Aprile 1991

IL SERVIZIO CONTABILITA' IL DIRIGENTE IL DIRETTORE GENERALE IL PRESIDENTE

NUMERO D'ORDINE SECONDO LA ANZIANITA' DI SERVIZIO	COGNOME E NOME DEL DIPENDENTE	QUALIFICA	DATA DI ASSUNZIONE IN SERVIZIO	ANZIANITA' DI SERVIZIO AL 31.12.1988 IN ANNI INTERI E FRAZIONI DECIMALI	RETRIBUZIONE MENSILE A TITOLO DI STIPENDIO CON AUMENTI BIENNALI ALTRI EMOLUMENTI E RATEO DELLA 13 MENSILITA'	INDENNITA' DI ANZIANITA' AL 31.12.1988 (Prodotto di colonna 5 per colonna 6)
1	2	3	4	5	6	7
1	DI NUNZIO Giuseppe	Assistente Tecnico	1.01.1954	35,00000	2.445.335	85.586.725
2	URSITTI Antonio	Operatore Tecnico	1.01.1954	35,00000	2.219.439	77.680.365
3	VISCI Marco	Operatore Tecnico	1.06.1955	33,58333	2.214.092	74.356.582
4	ROSSI Giuseppe	Dirigente	1.07.1968	20,50000	3.468.714	71.108.637
5	VITALE Federico	Assistente	1.07.1968	20,50000	1.785.672	36.606.276
6	TASSI Franco	Direttore Generale	16.03.1969	19,79167	5.369.265	106.266.721
7	AURELI Cesidio	Operatore Tecnico	1.05.1971	17,66667	2.053.364	36.276.165
8	COLANTONI Corrado	Operatore Tecnico	1.05.1971	17,66667	2.053.364	36.276.165
9	DI IULIO Antonio	Operatore Tecnico	1.05.1971	17,66667	2.053.364	36.276.165
10	IANNUCCI Delio	Operatore Tecnico	1.05.1971	17,66667	2.053.364	36.276.165
11	DI SANTO Nunziato	Operatore Tecnico	1.05.1971	17,66667	2.053.364	36.276.165
12	MAZZOLA Umberto	Operatore Tecnico	1.05.1971	17,66667	2.053.364	36.276.165
13	SCARNECCHIA Domenico	Operatore Tecnico	1.05.1971	17,66667	2.053.364	36.276.165
14	SPINA Mario	Operatore Tecnico	1.05.1971	17,66667	2.053.364	36.276.165
15	VIGLIETTA Valerio	Operatore Tecnico	1.05.1971	17,66667	2.053.364	36.276.165
16	FINAMORE Gerardo	Operatore Tecnico	1.05.1971	17,66667	2.053.364	36.276.165
17	TUDINI Francesco	Operatore Tecnico	1.05.1971	17,66667	2.053.364	36.276.165
18	PANDOLFI Nunziatina	Assistente	1.11.1971	17,66667	1.823.648	32.217.842
19	LEONE Luciano	Operatore Tecnico	1.11.1971	17,66667	1.629.590	28.789.477
20	URSITTI Guido	Archivista Dattilografo	1.11.1971	17,66667	1.629.590	28.789.477
21	BRAGANZA Rosea	Collaboratrice	1.01.1972	17,00000	1.893.873	32.195.841
22	GENTILE Amedeo	Operatore Tecnico	1.05.1971	17,00000	2.046.864	34.796.688
23	ANTONUCCI Pulvio	Operatore Tecnico	1.01.1976	13,00000	1.578.673	20.522.749
24	DE SANCTIS Ermenegilda	Commessa	1.01.1976	13,00000	1.490.671	19.378.723
25	PETROCELLI Silvano	Operatore Tecnico	1.01.1976	13,00000	2.007.213	26.093.769
26	VISCI Domenico	Agente Tecnico	1.01.1976	13,00000	1.525.394	19.830.122
27	VITALE Anna	Operatore Tecnico	1.01.1976	13,00000	1.573.606	20.456.878

NUMERO D'ORDINE SECONDO LA ANZIANITA' DI SERVIZIO	COGNOME E NOME DEL DIPENDENTE	QUALIFICA	DATA DI ASSUNZIONE IN SERVIZIO	ANZIANITA' DI SERVIZIO AL 31.12.1989 IN ANNI INTERI E FRAZIONI DECIMALI	RETRIBUZIONE MENSILE A TITOLO DI STIPENDIO CON AUMENTI BIENNALI ALTRI EMOLUMENTI E RATEO DELLA 13 MENSILITA'	INDENNITA' DI ANZIANITA' AL 31.12.1989 (Prodotto di colonna 5 per colonna 6)
1	2	3	4	5	6	7
28	FAZI Daniele	Assistente	1.02.1976	12,91666	1.751.900	22.628.696
29	LIPPA Leucio Nicola	Operatore Tecnico	1.02.1976	12,91666	1.996.018	25.781.885
30	DI CIANNI Renato	Operatore Tecnico	1.10.1978	10,25000	1.977.530	20.269.682
31	SFORZA Amedeo	Operatore Tecnico	1.03.1980	8,83340	1.965.614	17.363.054
32	RICCI Gianfranco	Operatore Tecnico	1.03.1980	8,83340	1.965.614	17.363.054
33	CIMINI Nicola	Collaboratore Tecnico	1.11.1979	9,16666	2.591.450	23.754.941
34	ROZZI Sergio	Assistente Tecnico	1.11.1979	9,16666	1.850.867	16.966.268
35	MAUGERI Stefano	Assistente	1.11.1979	9,16666	1.710.785	15.682.184
36	URSITTI Palma	Archivista Dattilografo	1.06.1979	9,58333	1.544.187	14.798.453
37	NERI Saveria	Archivista Dattilografo	1.04.1979	9,75000	1.522.779	14.847.095
38	SPOGANI Antonella	Archivista Dattilografo	1.04.1979	9,75000	1.522.779	14.847.095
39	DEL PRINCIPE Aniana	Archivista Dattilografo	1.06.1979	9,58333	1.544.187	14.798.453
40	PANDOLFI Anna Cesidia	Archivista Dattilografo	1.06.1979	9,58333	1.544.187	14.798.453
41	URSITTI Antonietta	Archivista Dattilografo	1.06.1979	9,58333	1.544.187	14.798.453
42	D'AMICO Lucio	Agente Tecnico	1.09.1981	7,33333	1.439.271	10.554.649
43	GIANDONATO Edoardo	Assistente	1.03.1982	6,83333	1.683.334	11.502.776
44	DI COLA Renato	Assistente	1.03.1982	6,83333	1.683.334	11.502.776
45	CARUSO Flavia	Assistente	1.03.1982	6,83333	1.683.334	11.502.776
46	DI LORETO Carmelina	Archivista Dattilografo	1.03.1982	6,83333	1.517.375	10.368.724
47	GRAZIANI Rita	Archivista Dattilografo	1.04.1984	4,75000	1.498.506	7.117.903
48	ZUNINO Franco	Operatore Tecnico	1.04.1986	2,75000	1.658.389	4.560.569
49	BOSCAGLI Giorgio	Collaboratore Tecnico	1.02.1987	1,91600	1.751.200	3.356.454
50	*SULLI Cinzia*	*Assistente*	*1.11.1988*	0,16666	1.625.037	270.828
					Totale colonna 7	1.433.149.908
					Arrotondamenti	92
					Consistenza del Fondo al 31.12.1988	1.433.150.000

CONSISTENZA DEL FONDO ANZIANITA' DEL PERSONALE AL 31.12.1988

FONDO AL 31.12.1985		706.279.003
OPERAZIONI 1986		
INTERESSI MATURATI	+	42.185.515
PAGAMENTI EFFETTUATI	-	94.280.555
FONDO AL 31.12.1986		654.183.963
OPERAZIONI 1987		
VERSAMENTO	+	200.000.000
INTERESSI MATURATI	+	32.581.729
PAGAMENTI EFFETTUATI	-	33.733.483
FONDO AL 31.12.1987		853.032.209
OPERAZIONI 1988		
VERSAMENTO	+	160.000.000
INTERESSI MATURATI	+	39.006.804
PAGAMENTI EFFETUATI	-	67.607.455
RECUPERO TITOLI A GARANZIA	-	17.200.000
FONDO AL 31.12.1988		967.231.558

PESCASSEROLI, APRILE 1991

DELIBERAZIONE

DEL CONSIGLIO DI AMMINISTRAZIONE DELL'ENTE AUTONOMO DEL PARCO NAZIONALE D'ABRUZZO

N° 119/1991

DATA 3 GIUGNO 1991

OGGETTO: BILANCI CONSUNTIVI ESERCIZI FINANZIARI 1988;1989 E 1990

L'ANNO MILLENOVECENTO NOVANTUNO IL GIORNO 3 DEL MESE DI GIUGNO ALLE ORE 12 PRESSO LA SEDE DELL'ENTE IN PESCASSEROLI SI E' RIUNITO IL CONSIGLIO DI AMMINISTRAZIONE DEL PARCO NAZIONALE D'ABRUZZO. RISULTANO ALL'APPELLO NOMINALE:

CONSIGLIERI	PRESENTI	ASSENTI		VOTANTI		
		Giustificati	Non giustificati	Favorevoli	Contrari	Astenuti
On Michele CIFARELLI *(Presidente)*	X			X		
Arch. Vittorio AMOROSI	X					X
Rag. Giovanni CIPRIANI	X			X		
Prof. Bruno D'ARGENIO		X				
Dottor Alfredo GIACOMAZZI	X			X		
Dottor Luigi MONACO	X					X
Sig. Domenico NERI	X			X		
Dottor Franco PEDROTTI	X			X		
Dottor Roberto ROCCA		X				
Ing. Michele SALTARELLI		X				
Rag. Mario SANTUCCI	X			X		
Prof. Augusto VIGNA TAGLIANTI	X			X		

NELLA COMPOSIZIONE E CON LE DICHIARAZIONI DI VOTO SOPRA RIPORTATE, IL CONSIGLIO HA QUINDI, ASSISTITO DAL DIRETTORE SOPRINTENDENTE DEL PARCO IN QUALITA' DI SEGRETARIO, ADOTTATO NELL'ESERCIZIO DEI PROPRI POTERI LA SEGUENTE

DELIBERAZIONE

CONSIDERATO che gli elaborati relativi ai tre Bilanci Consuntivi per gli anni 1988, 1989 e 1990 sono stati trasmessi ai componenti il Consiglio di amministrazione ed il Collegio dei Revisori dei Conti, per un esame preventivo alla discussione generale;

ESAMINATI gli elaborati concernenti i Consuntivi dei tre Esercizi finanziari soprarichiamati, con l'annessa documentazione illustrativa concernente la situazione patrimoniale dell'Ente al termine di ciascun esercizio, il conto economico per ogni anno, la situazione amministrativa, la situazione del fondo anzianità e previdenza del personale, la situazione dei residui attivi e passivi alla fine di ogni anno, e la situazione del personale dipendente;

ESAMINATE altresì le Relazioni illustrative annesse a tutti i Bilanci Consuntivi in questione;

RITENUTO che tutti i settori istituzionali della vita del Parco, pur con le grandi e conosciute difficoltà di vario ordine, abbiano avuto un notevole impulso e sviluppo assicurando ottimi risultati, unanimemente riconosciuti, sotto il profilo della tutela ambientale e della promozione culturale e socioeconomica delle collettività locali;

VALUTATE positivamente tutte le iniziative realizzate negli anni di riferimento in favore della natura del Parco e della più corretta gestione del territorio, che hanno garantito l'incremento delle specie faunistiche più importanti e preziose, contestualmente al miglior assetto di tutte le altre emergenze ecologiche, facendo riconoscere il Parco Nazionale d'Abruzzo, ad ogni livello, come il Parco-guida in Italia;

DATO ATTO alla Direzione ed alla Presidenza dell'Ente dell'enorme lavoro svolto per predisporre i tre Bilanci Consuntivi, recuperando altresì tutto l'arretrato accumulatosi nel Servizio Contabile dell'Ente, anche a causa delle notevoli difficoltà incontrate in passato sia dal punto di vista organizzativo che finanziario;

DATO ATTO ancora che, a seguito della ricostruzione contabile della situazione di Cassa dal momento della entrata in funzione della Tesoreria Unica presso la Banca d'Italia, la situazione amministrativa dell'Ente appare essere in condizioni di normalità e regolarità, pur rendendosi necessario completare, nel corso del 1991, la contabilizzazione di una serie di pagamenti anticipati dalla Banca Nazionale del Lavoro - Istituto Cassiere;

UDITI gli interventi dei vari Consiglieri che si esplicano in una attenta e partecipata discussione;

CONSIDERATO che il Collegio dei Revisori dei Conti, così come comunicato dal Dottor Luciano Tini, non ha ancora avuto la possibilità di esaminare approfonditamente gli elaborati e relazionare in proposito;

PRESO ATTO del fatto che il Collegio ritiene di poter esaminare presto gli elaborati di che trattasi;

RITENUTO comunque necessario approvare i Bilanci Consuntivi degli esercizi finanziari 1988, 1989 e 1990 per permetterne il sollecito invio agli organismi di controllo, con riserva di trasmettere successivamente la Relazione del Collegio dei Revisori dei Conti;

ASCOLTATI i chiarimenti forniti dalla Direzione e dalla Presidenza;

D E L I B E R A

con 7 voti favorevoli e 2 astenuti (Amorosi, Monaco)

- di approvare i Bilanci Consuntivi 1988, 1989 e 1990 allegati alla presente deliberazione e di cui formano parte integrante;
- di approvare altresì gli elaborati annessi ai Bilanci Consuntivi e richiamati in premessa, che formano parte integrante della presente deliberazione.

IL PRESIDENTE
(On. Michele Cifarelli)

IL DIRETTORE
SOPRINTENDENTE
(Prof. Franco Tassi)

PAGINA BIANCA

ENTE AUTONOMO PARCO NAZIONALE D'ABRUZZO

ESERCIZIO 1989

PAGINA BIANCA

RELAZIONE DEL PRESIDENTE

PAGINA BIANCA

ESERCIZIO FINANZIARIO 1989
BILANCIO CONSUNTIVO

Si illustrano, con la presente relazione, le caratteristiche principali delle entrate e delle uscite per L'esercizio finanziario 1989.

ENTRATE

Le entrate accertate nel corso dell'Esercizio Finanziario 1989 ammontano a Lire 5.745.235.494 delle quali riscosse Lire 5.605.218.477. L'importo dei residui attivi maturati nell'Esercizio risulta essere di Lire 140.017.017.

Le entrate sono state accertate, a fronte di una previsione di Lire 6.143.976.000: gli accertamenti superano il 90% delle previsioni.

I residui attivi dell'anno, rimasti da riscuotere per lire 140.017.017, si riferiscono a:

- Capitolo 307010: per Lire 33.286.446, ricavi dalla vendita di prodotti;
- Capitolo 307020: per Lire 6.329.528, ricavi dalla vendita di pubblicazioni;
- Capitolo 307030: per Lire 88.800.923, proventi derivanti dalla prestazione di servizi;
- Capitolo 308010: per Lire 1.600.120, affitto immobili;
- Capitolo 722060: per Lire 10 milioni, recupero fondo economato.

L'Avanzo di amministrazione al 31 dicembre 1989 è risultato di Lire 1.058.370.448.

Di seguito si illustrano brevemente i Capitoli più importanti che riguardano le entrate di bilancio.

A. - Avanzo di Amministrazione al 31 dicembre 1989 = Lire 1.058.370.448

Si tratta dell'Avanzo di Amministrazione accertato in sede di rendiconto al 31 dicembre 1989, anche se occorre considerare, come per l'esercizio 1988, la permanenza di una serie di richieste di ordinativo di pagamento da parte dell'Istituto Cassiere che, per carenza nelle disponibilità, non è stato possibile soddisfare. Ciò, peraltro, incide anche sulla stessa situazione di Cassa che potrà essere definitivamente verficata non appena evase tutte le richieste del Cassiere. La differenza, rispetto alla previsione alla fine dell'esercizio, di cui al bilancio preventivo 1990 (lire 929.389.146), è di lire 128.981.302 in più.

B. - Contributo dello Stato - Lire 5.000.000.000

L'accertamento rispecchia la previsione di Bilancio, introdotta sulla base della Legge che riconosce tale contributo.

C. - Proventi dalla vendita di prodotti. Lire 50.409.075

L'accertamento è risultato superiore di Lire 409.075 rispetto alla previsione (Lire 50.000.000). L'introito deriva dalla vendita di prodotti e del materiale realizzato dal Parco: cartoline, autoadesivi, calendari, agende, posters, films, cartine geografiche e turistiche.

D. - Ricavi dalla vendita di pubblicazioni edite dall'Ente: Lire 7.531.280

Un accertamento di circa il 50% rispetto alla previsione di Lire 15 milioni.

E. - Proventi derivanti dalla prestazione di servizi: Lire 172.091.247

Un'accertamento superiore alle previsioni di Lire 72.091.247. Gli introiti in questione riguardano in particolare l'ingresso ai Centri di Visita del Lupo appenninico di Civitella Alfedena e di Pescasseroli, l'escursioni guidate, la gestione dei Campeggi natura, la gestione dei Rifugi, il rilascio dei permessi di Pesca, l'uso del marchio dell'Ente. Hanno però funzionato anche altri Centri come quello di Bisegna, di Villavallelonga e di San Donato Val Comino, ma senza biglietto d'ingresso. Di rilievo le attività di gestione delle aree di campeggio natura, dalle quali sono derivate all'Ente entrate per canoni fissi, variabili in relazione alle diverse situazioni, secondo quanto previsto nelle Convenzioni stipulate con le Cooperative locali e con privati interessati per territorio.
Uno dei servizi molto apprezzati dal pubblico è quello dell'assistenza nelle escursioni guidate. Gruppi di giovani locali hanno gestito l'assistenza richiesta da Comitive scolastiche (specialmente nei mesi di aprile e maggio) e da gruppi di turisti nei mesi estivi lungo itinerari prestabiliti. Gli itinerari motorizzati in pulmans si sono snodati lungo l'alta Valle del Sangro, da Pescasseroli e verso la Valle del Giovenco, toccando rispettivamente i Comuni di Civitella Alfedena, Villetta Barrea, e Bisegna e le località Lago di Barrea, Camosciara, Val Fondillo, Forca d'Acero, Templo, Padura. Le escursioni guidate a piedi sono state organizzate a norma di regolamento e secondo precisi calendari, predisposti per tempo ed esposti negli Uffici di Zona, con partenza soprattutto da Pescasseroli e Civitella Alfedena.

F. - Affitto immobili: Lire 4.333.790

L'accertamento è stato superiore alle previsioni (lire 2.500.000) di lire 1.833.790. Si tratta, per lo più, dei canoni di concessione delle Foresterie del Parco.

USCITE

Le spese impegnate nel corso dell'esercizio finanziario ammontano a lire 6.603.839.021 di cui pagate lire 5.759.702.610. Gli impegni comprendono residui passivi per lire 844.136.411. Il totale dei residui passivi al 31 dicembre 1989 è di lire 6.506.632.537. Tra questi i più importanti riguardano:

- Stipendi ed altri assegni al personale dipendente (Cap. 102010), per lire 172.645.943;
- Fondo incentivazione (Cap. 102150), per lire 187.158.903;
- Indennizzi mancati tagli (Cap. 105020), per lire 108.449.125;
- Spese e indennizzi a terzi per ricerche - CSEA (Cap. 104160), per lire 57.721.699;
- Contributo del Ministero dell'Ambiente per il rapporto sullo stato dell'ambiente nei Parchi (Cap. 100090), per lire 214.187.000;
- Contributo del Ministero dell'Ambiente per la pubblicazione "La mia ecologia" (Cap. 110100), per lire 135.997.500;

- Acquisto terreni (Cap. 211010), per lire 17.219.880;
- Realizzazione Centri di Visita (Cap. 211100), per lire 32.524.862;
- Realizzazione segnaletica (Cap. 211130), per lire 40.916.007;
- Realizzazione impianti vari (Cap. 211140), per lire 109.855.223;
- Acquisto mobili, arredi e macchine d'ufficio (Cap. 212010), per lire 12.191.211;
- Acquisto macchine, attrezzi scientifici e attrezzatura tecnica, nuovi documentari del Parco (Cap. 212030), per lire 59.829.899;
- Finanziamenti regionali (Cap. 211150 - 211210), per lire 2.668.952.994;
- Centro di Visita Pescasseroli, Contributo Ministero Ambiente (Cap. 211180), per lire 1.219.503.212;
- Ministero Ambiente, Centro Recupero Rapaci (Cap. 211220), per lire 80.000.000;
- Convenzione SNAM (Cap. 211230), per lire 1 miliardo.

Gli impegni del Titolo I, e cioè delle uscite effettive sostenute per il funzionamento normale della organizzazione del Parco, sono di lire 5.364.469.451, su una previsione di lire 6.104.476.000, vale a dire l'88% della previsione.

Sono compresi nel Titolo anche i due finaziamenti del Ministero dell'Ambiente di cui ai Capitoli 110090 e 110100.

A. - Spese per gli Organi dell'Ente - Lire 11.909.575

Sono spese per la liquidazione delle diarie, dei rimborsi spesa e dei gettoni di presenza ai membri del Consiglio di Amministrazione, del Collegio dei Revisori dei Conti e delle Commissioni consultive consiliari. Sono state liquidate anche le indennità annuali ai membri del Collegio dei Revisori dei Conti, negli importi fissati dal Consiglio di Amministrazione. Il residuo passivo, a fronte di pagamenti di lire 11.823.775, è di lire 85.800.
Il Presidente dell'Ente non ha percepito, come per gli anni precedenti, alcuna indennità di carica. I gettoni di presenza, le diarie e i rimborsi spesa agli amministratori sono stati liquidati secondo le disposizioni di legge vigenti. L'impegno assunto rappresenta il 44% circa della previsione di spesa della categoria.

B. - Oneri per il personale in attività di servizio. Lire 2.665.793.250

Il totale degli impegni assunti nell'anno (lire 2.416.394.652) rappresenta il 92% della prevsione (lire 2.642.000.000).
Agli stipendi ed altri assegni al personale fisso è da imputare il 63% della spesa della Categoria (lire 1.654.788.990), mentre il 22% è rappresentato dagli oneri previdenziali e assistenziali (Capitoli 102080 - 102090: lire 500.866.818 + 60.025.640 = lire 560.892.458).
Il personale in servizio nel corso dell'Esercizio è risultato composto da dipendenti in servizio di ruolo n. 47 e da dipendenti in servizio non di ruolo n. 2.
Altre spese per il personale riguardano le indennità e le diarie per trasferte in Italia e all'estero: l'impegno globale è di lire 92.479.879 pari all'85% delle previsioni e al 3,45% degli impegni complessivi di categoria. Ed ancora, di rilievo la spesa collegata al Fondo

incentivazione ex articolo 12-1 del D.P.R. n. 267/87 (lire 248.144.880), comprensiva peraltro di un residuo dell'anno precedente di lire 138.144.880.
In data 21 marzo 1989, il Consiglio di amministrazione ha adottato una serie di atti deliberativi, diretti alla applicazione dei contratti collettivi di lavoro ed alla definitiva sistemazione del personale precario, attraverso l'inserimento in ruolo dopo la effettuazione di concorsi interni riservati.
In particolare, è stato necessario dare attuazione ai Decreti del Presidente della Repubblica 8 maggio 1987, n. 267 e 1 marzo 1988, n. 285 per inquadrare il personale nelle nuove qualifiche funzionali, in base alla preventiva rideterminazione dei fabbisogni organici (Deliberazioni numeri 103/89-104/89 e 105/89). Con la deliberazione n. 106/89 sono stati deliberati i concorsi interni riservati ai sensi dell'articolo 4 comma 6 del D.P.R. 285/88 ed ai sensi dell'articolo 22 del D.P.R. 267/87 (personale fuori ruolo). In base alla delega del Consiglio di amministrazione, il Presidente dell'Ente, con Decisione n. 378/89 del 30 dicembre 1989 ha provveduto ad inquadrare in ruolo il personale che ha partecipato al concorso interno riservato, svoltosi in data 15 dicembre 1989.

C. - Spese per l'acquisto di beni di consumo e di servizi. Lire 1.632.347.739

La somma comprende, come per i casi precedenti, anche gli impegni derivanti da residui passivi degli anni precedenti (lire 139.130.151). Questa Categoria comprende tutte le spese necessarie per la normale organizzazione amministrativa, funzionale ed operativa, che vanno dalle spese generali alle spese di rappresentanza. Nell'ambito di questa categoria le più importati riguardano il Capitolo 104010 "Fitti passivi ed oneri locativi" (lire 144.000.000, il Capitolo 104040 "Canoni vari" (lire 72.150.159), il Capitolo 104080 "Spese per stampa annali, monografie, ecc." (lire 31.226.575), il Capitolo 104030 "Spese per il riscaldamento" (lire 55.460.700), il Capitolo 104110 "Spese di esercizio, manutenzione, ecc." (lire 109.997.141), il Capitolo 104160 "Spese e indennità a terzi per ricerche di laboratorio e di campagna, Centro Studi Ecologici Appenninici" (lire 133.695.269), il Capitolo 104170 "Spese per attività divulgative, ecc." (lire 129.964.591), il Capitolo 104180 "Corrispettivi per prestazioni, ecc." (lire 94.033.489), il Capitolo 104230 "Funzionamento impianti Turistici" (lire 159.570.196), il Capitolo 104240 "Attività Comitato Parchi" (lire 49.781.655), il Capitolo 104250 "Sip, spese telefoniche" (lire 80.050.104), il Capitolo 104270 "Funzionamento Aree faunistiche" (lire 116.038.380), il Capitolo 104280 "Manutenzione Impianti" (lire 113.118.991). L'Ente ha numerosi rapporti di locazione sia di terreni che di edifici. Nel caso di edifici essi riguardano Uffici di Zona e Centri di Visita, (Civitella Alfedena, Barrea, Casone Antonucci, Pescasseroli, Villavallelonga, Bisegna, Pizzone, Picinisco), la Sede della Presidenza in Roma e locali per magazzini e per ricovero automezzi di servizio. I terreni risultano essere localizzati nelle zone ove l'Ente ha realizzato delle aree attrezzate per il pubblico di visitatori e quindi nei fondovalle tipo Camosciara, Val Fondillo, Padura, oppure in località di particolare valore ambientale e più facilmente vulnerabili. L'attività scientifica e didattica del Centro Studi è continuata regolarmente attraverso l'utilizzazione di collaboratori impegnati in qualità di liberi professionisti e con pagamento a fattura.
Gli impianti turistici, dislocati nel territorio del Parco, hanno avuto

un funzionamento abbastanza regolare, attraverso la utilizzazione di giovani collaboratori volontari, per la maggior parte locali. Durante il periodo estivo, e come in precedenza, presso il Casone Antonucci, è stato istituito un Centro Multilingue per le informazioni turistiche a stranieri.

D. - Spese per prestazioni istituzionali. Lire 1.235.053.963

E' una delle categorie più importanti dell'intero bilancio dell'Ente e si sta sviluppando in modo adeguato in relazione alle effettive esigenze del Parco. Nel corso dell'esercizio, comunque, gli impegni sono da considerare corrispondenti alle capacità operative del Parco. Di particolare rilievo le voci relative agli indennizzi per mancati tagli, soprattutto di uso civico e per l'acquisizione di territori comunali e privati.
La Campagna alimentare in favore della fauna protetta è stata realizzata con successo. Gli interventi più importanti sono stati effettuati nei Comuni di Bisegna, Villavallelonga e Castelnuovo a Volturno. Inoltre, ci sono stati interventi con semine dirette su propri terreni da parte dell'Ente e vere e proprie operazioni di alimentazione straordinarie in primavera ed autunno, dirette in particolare all'Orso marsicano. Nel capitolo sono comprese anche le spese per l'alimentazione degli animali ospitati nelle aree faunistiche e a Pescasseroli.
Si tratta di un settore altamente qualificante che meriterebbe senz'altro un ulteriore potenziamento. Le somme impegnate ammontano a lire 105.662.111. Per i danni fauna l'Ente è intervenuto soltanto nei casi non previsti e non riconosciuti dalle leggi regionali (n. 3 del 7 gennaio 1974 Abruzzo, n. 47 del 9 giugno 1975 Molise, n. 9 del 21 gennaio 1975 Lazio). C'è a proposito, e come più volte sottolineato, l'esigenza di uniformare la normativa regionale, delegando all'Ente Parco l'accertamento dei danni. Così si avrebbe una più attenta verfica dei danni medesimi, ed un più adeguato controllo della fauna protetta attraverso la valutazione degli spostamenti dovuti alla ricerca di alimentazione. Purtroppo, le proposte in più occasioni avanzate alle relative Regioni, non hanno trovato, finora, accoglienza alcuna.

E. - Spese non classificabili in altre voci. Lire 673.986.234

Gli impegni più consistenti riguardano il Capitolo 110010 "Spese per liti arbitraggi, risarcimenti ed accessori" (lire 125.217.166, di cui lire 45.217.380 dell'anno precedente. L'impegno dell'anno è stato di lire 79.999.786, rispetto alla previsione di lire 80 milioni), ed il Capitolo 110080 "Rapporti a convenzione" (Lire 135.076.428, di cui lire 5.261.740 dell'anno precedente. L'impegno dell'esercizio, su una previsione di lire 130 milioni, è stato di lire 129.814.688).
Continuano, purtroppo, molte infrazioni e violazioni alle leggi del Parco: il bracconaggio e l'abusivismo, sono piaghe ancora diffuse, contro le quali è necessario esercitare la massima azione preventiva e repressiva.
Nella categoria sono presenti anche, come residui, i due finanziamenti ministeriali di cui ai capitoli 110090 e 110100, più volte richiamati.

G. - Acquisizione di beni di uso durevole ed opere immobiliari. Lire 6.291.068.318

L'ammontare degli impegni alla fine dell'anno riporta residui passivi per ben Lire 6.023.285.095, corrispondenti, per la maggior parte, ai residui attivi derivanti dai finanziamenti regionali per opere di valorizzazione del Parco, dai fianziamenti del Ministero dell'Ambiente per il Centro di Visita di Pescasseroli ed il Centro Recupero Rapaci e dalla sponsorizzazione della Società SNAM. Gli impegni complessivi dell'esercizio sono invece molto modesti, ammontanti a lire 267.783.223, di cui lire 104.729.428 residui passivi. Essi rappresentano circa il 50% delle previsioni (lire 522.735.461). Comunque, interventi sono stati effettuati nei settori ricorrenti nella creazione di infrastrutture. A questo proposito sono stati effettuati lavori nelle aree turistiche e in quelle destinate a campeggi natura, nella realizzazione di impianti vari presso il Compendio Immobiliare dell'Ente e nella realizzazione di Centri Visita. Sono andati avanti, inoltre, alcuni lavori già avviati con i fondi Regionali.

H. - Acquisizioni di immobilizzazioni tecniche. Lire 424.518.952

Per questa categoria l'impegno dell'anno (lire 338.515.422) è stato dell'80% circa rispetto alla previsione, pari a lire 415 milioni.
I Capitoli più importanti sono quelli n. 212010 (acquisto mobili, arredi e macchine d'ufficio), 212030 (attrezzature e documentari), 212050 (acquisto automezzi) e n. 212040 (acquisto macchine e attrezzature agricole e turistiche).

SITUAZIONE PATRIMONIALE

Il valore più importante tra le attività riguarda gli immobili, che ammontano, complessivamente a lire 9.949.651.455, con un incremento, nell'esercizio, di lire 267.783.223.
Essi rappresentano circa il 50% dell'attività. I mobili, che hanno avuto un incremento di lire 338.515.422 (il totale del valore è di lire 1.942.266.467 ne rappresentano, invece, il 10% circa.
Tra le attività è compreso anche il Fondo anzianità e previdenza del personale nella consistenza al 31 dicembre (lire 1.147.586.347) che rappresenta il 70% della consistenza che il Fondo dovrebbe realmente avere. (lire 1.663.906.000). Il valore del fondo lo troviamo, anche tra le passività e ne rappresenta il 19%. Il totale delle passività, risulta, infatti, di lire 8.740.947.385. Il debito dell'Ente nei confronti del Fondo è quindi pari a lire 516.319.653.
Tra le passività figurano debiti diversi, corrispondenti a residui passivi (lire 6.506.632.537). Vi sono state inoltre inserite delle decurtazioni di quote di ammortamento per lire 570.408.848.
Gli impianti patrimoniali dell'Ente sono rappresentati da beni immobili (terreni, fabbricati, rifugi, aree di pic-nic e faunistiche, aree turistiche, Centri di Visita, ecc.) e da beni mobili e attrezzature varie per Uffici, Foresterie, Musei. I fabbricati rappresentano il compendio immobiliare di Pescasseroli con gli Uffici di Direzione, il Centro Studi Ecologici Appenninici, il Museo, le Foresterie, e le Palazzine di Via Rovereto (Uffici dell'Ispettorato Distrettuale delle Foreste, Servizio di Sorveglianza e Servizio Commerciale del Parco), oltre ai nuovi previsti nel Piano più volte ricordato, finanziato dalla Regione (Casone Antonucci,

Palazzo Settecentesco, Museo del Lupo, ex Segheria Val Fondillo). I Rifugi di proprietà dell'Ente sono: Difesa, Orso, Jorio, Pratorosso, Liscia, Forca Resuni, Coppo dell'Orso, Diavolo. I Centri di Visita del Parco regolarmente funzionanti sono quelli di Civitella Alfedena, Villavallelonga, Bisegna, San Donato Val Comino e Pescasseroli. Le Aree turistiche sono state intensamente utilizzate nel corso dell'anno da parte dei turisti e visitatori del Parco. Funzionano regolarmente quelle di Civitella Alfedena, Camosciara, Le Forme, Padura, Orso, Val Canneto, Prati di Mezzo, La Guardia, ecc. Le Aree faunistiche si trovano a Civitella Alfedena (Lupo appenninico), Villavallelonga (Cervo), Bisegna (Camoscio), San Donato Val Comino (Lupo). I beni mobili concernono le attrezzature per gli Uffici e le Foresterie, il Centro Studi, il Servizio Commerciale e i Centri di Visita. Sono compresi in questa voce anche i films e le pellicole varie in dotazione, i documentari del Parco, le attrezzature ed i libri della Biblioteca.

Pescasseroli, aprile 1991

IL SERVIZIO CONTABILITA'

IL DIRIGENTE

IL DIRETTORE GENERALE Franco Tassi

IL PRESIDENTE

ELENCO DEL PERSONALE IN SERVIZIO PRESSO L'ENTE AL 31 DICEMBRE 1989

PERSONALE IN RUOLO	QUALIFICA FUNZIONALE
1) Giuseppe ROSSI	DIRIGENTE-VICE DIRETTORE
2) Nicola CIMINI	QUALIFICA FUNZIONALE X
3) Romea BRAGANZA	QUALIFICA FUNZIONALE VIII
4) Nunziatina PANDOLFI	QUALIFICA FUNZIONALE VII
5) Sergio ROZZI	QUALIFICA FUNZIONALE VII
6) Edoardo GIANDONATO	QUALIFICA FUNZIONALE VII
7) Flavia CARUSO	QUALIFICA FUNZIONALE VII
8) Renato DI COLA	QUALIFICA FUNZIONALE VII
9) Stefano MAUGERI	QUALIFICA FUNZIONALE VII
10) Daniele FAZI	QUALIFICA FUNZIONALE VII
11) Federico VITALE	QUALIFICA FUNZIONALE VII
12) Giuseppe DI NUNZIO	QUALIFICA FUNZIONALE VII
13) Antonio URSITTI	QUALIFICA FUNZIONALE VI
14) Marco VISCI	QUALIFICA FUNZIONALE VI
15) Antonella SPOGANI	QUALIFICA FUNZIONALE VI
16) Anna Cesidia PANDOLFI	QUALIFICA FUNZIONALE VI
17) Aniana DEL PRINCIPE	QUALIFICA FUNZIONALE VI
18) Antonietta URSITTI	QUALIFICA FUNZIONALE VI
19) Saveria NERI	QUALIFICA FUNZIONALE VI
20) Emma VITALE	QUALIFICA FUNZIONALE VI
21) Palma URSITTI	QUALIFICA FUNZIONALE VI
22) Fulvio ANTONUCCI	QUALIFICA FUNZIONALE V
23) Carmela DI LORETO	QUALIFICA FUNZIONALE V
24) Rita GRAZIANI	QUALIFICA FUNZIONALE V
25) Franco ZUNINO	QUALIFICA FUNZIONALE V
26) Guido URSITTI	QUALIFICA FUNZIONALE V
27) Luciano LEONE	QUALIFICA FUNZIONALE V
28) Cesidio AURELI	QUALIFICA FUNZIONALE V
29) Corrado COLANTONI	QUALIFICA FUNZIONALE V
30) Nunziato DI SANTO	QUALIFICA FUNZIONALE V
31) Antonio DI IULIO	QUALIFICA FUNZIONALE V
32) Gerardo FINAMORE	QUALIFICA FUNZIONALE V
33) Amedeo GENTILE	QUALIFICA FUNZIONALE V
34) Umberto MAZZOLA	QUALIFICA FUNZIONALE V
35) Delio IANNUCCI	QUALIFICA FUNZIONALE V
36) Domenico SCARNECCHIA	QUALIFICA FUNZIONALE V
37) Mario SPINA	QUALIFICA FUNZIONALE V
38) Francesco TUDINI	QUALIFICA FUNZIONALE V
39) Valerio VIGLIETTA	QUALIFICA FUNZIONALE V
40) Silvano PETROCELLI	QUALIFICA FUNZIONALE V

41) Nicola Leucio LIPPA	QUALIFICA FUNZIONALE V
42) Renato DI CIANNI	QUALIFICA FUNZIONALE V
43) Gianfranco RICCI	QUALIFICA FUNZIONALE V
44) Amedeo SFORZA	QUALIFICA FUNZIONALE V
45) Lucio D'AMICO	QUALIFICA FUNZIONALE IV
46) Domenico VISCI	QUALIFICA FUNZIONALE IV
47) Ermenegilda DE SANCTIS	QUALIFICA FUNZIONALE IV

PERSONALE FUORI RUOLO	QUALIFICA FUNZIONALE
1) Giorgio BOSCAGLI	QUALIFICA FUNZIONALE VII
2) Cinzia SULLI	QUALIFICA FUNZIONALE VI

IL SERVIZIO CONTABILITA' IL DIRIGENTE IL DIRETTORE GENERALE IL PRESIDENTE

Pescasseroli, aprile 1991.

PAGINA BIANCA

RELAZIONE DEL COLLEGIO DEI REVISORI

PAGINA BIANCA

COLLEGIO DEI REVISORI DEI CONTI
DELL'ENTE AUTONOMO PARCO NAZIONALE D'ABRUZZO

Verbale n. 2/91

Il giorno 10 giugno 1991, alle ore 15,30 si e' riunito in Roma il Collegio dei Revisori dei Conti dell'Ente autonomo Parco Nazionale D'Abruzzo.

Sono presenti il Dr. Luciano Tini ed il Dr. Remigio Germani; assente giustificato il Dr. Domenico Ganau.

Il Collegio rileva in via preliminare che il Consiglio di Amministrazione dell'Ente ha deliberato i conti consuntivi concernenti gli esercizi 1988, 1989 e 1990 nella riunione tenutasi a Pescasseroli il giorno 3 giugno 1991, e pertanto in ritardo rispetto al termine stabilito dell'art. 32 del D.P.R. 18 dicembre 1979, n. 696, nonche' in assenza della relazione dell'organo interno di controllo.

Al riguardo, corre l'obbligo di sottolineare che anche i conti consuntivi relativi agli esercizi 1985, 1986 e 1987 (parimenti predisposti con considerevoli ritardi) sono stati deliberati dal Consiglio di Amministrazione, e successivamente trasmessi al Ministero vigilante, in assenza della relazione del Collegio dei Revisori pro-tempore, presieduto dal Dr. Giuliano Cantagallo, rappresentante del Ministero del Tesoro.

I motivi della mancata redazione di dette relazioni da parte dell'organo interno di controllo sono stati ampiamente e ripetutamente esposti nei verbali del Collegio medesimo, nonche' nelle determinazioni della Corte dei Conti sul risultato del controllo eseguito sulla gestione finanziaria dell'Ente Autonomo Parco Nazionale D'Abruzzo.

Detti motivi sono altresi' incisivamente posti in rilievo nella relazione sulla verifica amministrativo-contabile eseguita nel 1989 da un dirigente dei Servizi Ispettivi di Finanza all'Ente in argomento.

Nella suddetta relazione, difatti, si da' atto dell'impossibilita' di verificare la concordanza tra i dati risultanti dalle scritture contabili dell'Ente quelli in possesso del Tesoriere (Banca Nazionale del Lavoro) impossibilita' derivante dall'omessa trasmissione - da parte della Banca - dei prospetti concernenti la situazione contabile del Parco Nazionale in questione (v. telegramma B.N.L. n. 3752 del 19/8/1989).

In effetti da vari anni la banca cassiere non aveva piu' ottemperato neanche alle richieste di estratti - conto relativi alle periodiche verifiche di cassa da parte dei Revisori dei Conti, facendo piu' volte presente, verbalmente ed anche per iscritto (v. telegramma n. 3701 del 5/7/1988 e lettera n. 119/4948 in data 15/9/1988), che non era piu' in grado di fornire alcuna situazione analitica.

Peraltro l'ultima dichiarazione di concordanza, rinvenuta nel corso dell'ispezione, risale alla situazione di cassa alla data del 31/12/1985 (v. estratto-conto n. 12/208 della Banca Nazionale del Lavoro)..

Considerata tale situazione, nella suddetta relazione ispettiva veniva postulata l'esigenza di provvedere alla disdetta della convenzione con la Banca in argomento, e di pervenire successivamente - tramite pubblica gara - all'affidamento del servizio ad un istituto di credito che potesse garantire la necessaria correntezza delle operazioni di cassa ed una assidua assistenza all'ufficio contabile del Parco Nazionale D'Abruzzo.

Nella medesima relazione veniva altresi' sottolineata la necessita' di una revisione completa - da parte dell'Ente - della propria contabilita', nonche' del confronto con quella tenuta dalla Banca - cassiere, a partire dal 1/1/1986.

Il Collegio dei Revisori, che gia' ripetute volte nel corso degli anni aveva evidenziato le anomalie della situazione contabile rilevate nella richiamata verifica ispettiva ed ovviamente ostative ad un approfondito esame e ad una seria valutazione dei conti consuntivi saltuariamente predisposti dall'Ente, ha provveduto a sollecitare gli organi dell'Ente stesso ad impegnarsi al fine di eliminare quanto prima possibile le anomalie in questione, dandosi carico di seguire assiduamente gli sviluppi ulteriori, fino a pervenire alla definizione ed alla regolarizzazione della situazione in argomento.

IL COLLEGIO DEI REVISORI

BILANCIO CONSUNTIVO

PAGINA BIANCA

Stampa del CONTO CONSUNTIVO ==> ENTRATE

ENTE AUT. PARCO NAZ. D'ABRUZZO — Esercizio Finanziario : 1989

DESCRIZIONI		Stanz. Defin. di Bilancio	Conto Tesoriere Riscossioni	Determinazione del Consiglio Riscossioni	Residui da Rip.	Accertamenti	Differenze Minori o Magg.
	R	Residui (A)	Residui (B)	Residui (C)	Residui (D)	Residui (E=C+D)	(*) (F=A-E) (F=E-A)
	C	Competenza (G)	Competenza (H)	Competenza (I)	Competenza (L)	Comp. (M=I+L)	(N=G-M) (N=M-G)
	C	Cassa (O)	Cassa (P)	Tot. Cassa (Q)			(R=O-Q) (R=Q-O)
	T				Totali (S=D+L)	Totali (T=E+M)	
*** Titolo : 1 ***							
ENTRATE CONTRIBUTIVE							
### Categoria : 1 ###							
ALIQUOTE CONTRIBUTIVE A CARICO DEI DATORI DI LAVORI E/O DEGLI ISCRITTI							
Cap. 1010/ Cod.101010	R						
	C						
	C						
	T						
Cap. 1020/ Cod.101020	R						
	C						
	C						
	T						
## TOTALE della Categoria 1	R						INS PRE INE
ALIQUOTE CONTRIBUTIVE A CARICO DEI DATORI DI LAVORI E/O DEGLI ISCRITTI	C						- + - +
	T						
### Categoria : 2 ###							
QUOTE DI PARTECIPAZIONE DEGLI ISCRITTI ALL'ONERE DI SPECIFICHE GESTIONI							
Cap. 2010/ Cod.102010	R						
	C						
	C						
	T						
Cap. 2020/ Cod.102020	R						
	C						
	C						
	T						

(*) Motivo del Verificarsi dei Minori residui : [INS] Residui Insussistenti [PRE] Residui Prescritti [INE] Residui Inesigibili

---------- M.C.P. Italia ----------

Stampa del CONTO CONSUNTIVO ==> ENTRATE

ENTE AUT. PARCO NAZ. D'ABRUZZO — Esercizio Finanziario : 1989

DESCRIZIONI		Stanz. Defin. di Bilancio	Conto Tesoriere Riscossioni	Determinazione del Consiglio Riscossioni	Residui da Rip.	Accertamenti	Differenze Minori o Magg.
	R	Residui (A)	Residui (B)	Residui (C)	Residui (D)	Residui(E=C+D)	(*)(F=A-E)(F=E-A)
	C	Competenza (G)	Competenza (H)	Competenza (I)	Competenza (L)	Comp. (M=I+L)	(N=G-M) (N=M-G)
	C	Cassa (O)	Cassa (P)	Tot. Cassa (Q)			(R=O-Q) (R=Q-O)
	T				Totali (S=D+L)	Totali (T=E+M)	
## TOTALE della Categoria 2	R						INS
							PRE
							INE
QUOTE DI PARTECIPAZIONE	C						-
							+
DEGLI ISCRITTI ALL'ONERE	C						-
							+
DI SPECIFICHE GESTIONI	T						

(*) Motivo del Verificarsi dei Minori residui : [INS] Residui Insussistenti [PRE] Residui Prescritti [INE] Residui Inesigibili

Stampa del CONTO CONSUNTIVO ==> ENTRATE

ENTE AUT. PARCO NAZ. D'ABRUZZO — Esercizio Finanziario : 1989

DESCRIZIONI	RCT	Stanz. Defin. di Bilancio: Residui (A) / Competenza (G) / Cassa (O)	Conto Tesoriere Riscossioni: Residui (B) / Competenza (H) / Cassa (P)	Determinazione del Consiglio Riscossioni: Residui (C) / Competenza (I) / Tot. Cassa (Q)	Residui da Rip.: Residui (D) / Competenza (L) / Totali (S=D+L)	Accertamenti: Residui (E=C+D) / Comp. (M=I+L) / Totali (T=E+M)	Differenze Minori o Magg.: (*) / (F=A-E) (N=G-M) (R=O-Q) / (F=E-A) (N=M-G) (R=O-O)
#### RIEP. CATEGORIE # TIT 1							
## TOTALE della Categoria 1	R						INS PRE INE
ALIQUOTE CONTRIBUTIVE A	C						- + - +
CARICO DEI DATORI DI LAVORI	C						
E/O DEGLI ISCRITTI	T						
## TOTALE della Categoria 2	R						INS PRE INE
QUOTE DI PARTECIPAZIONE	C						- + - +
DEGLI ISCRITTI ALL'ONERE	C						
DI SPECIFICHE GESTIONI	T						
** TOTALE del Titolo 1	R						INS PRE INE
ENTRATE CONTRIBUTIVE	C						- + - +
	C						
	T						

(*) Motivo del Verificarsi dei Minori residui : [INS] Residui Insussistenti [PRE] Residui Prescritti [INE] Residui Inesigibili

Stampa del CONTO CONSUNTIVO ==> ENTRATE

ENTE AUT. PARCO NAZ. D'ABRUZZO — Esercizio Finanziario : 1989

DESCRIZIONI		Stanz. Defin. di Bilancio	Conto Tesoriere Riscossioni	Determinazione del Consiglio Riscossioni	Residui da Rip.	Accertamenti	Differenze Minori o Magg.
	R	Residui (A)	Residui (B)	Residui (C)	Residui (D)	Residui (E=C+D)	(*) (F=A-E) (F=E-A)
	C	Competenza (G)	Competenza (H)	Competenza (I)	Competenza (L)	Comp. (M=I+L)	(N=G-M) (N=M-G)
	C	Cassa (O)	Cassa (P)	Tot. Cassa (Q)			(R=O-Q) (R=Q-O)
	T				Totali (S=D+L)	Totali (T=E+M)	
*** Titolo : 2 ***							
ENTRATE DERIVANTI DA TRASFERIMENTI CORRENTI							
### Categoria : 3 ###							
TRASFERIMENTI DA PARTE DELLO STATO							
Cap. 3010/ Cod.203010 Contributi del Ministero dell'Ambiente per il funzionamento	R						
	C	5.000.000.000	5.000.000.000	5.000.000.000		5.000.000.000	
	C	5.000.000.000	5.000.000.000	5.000.000.000			
	T					5.000.000.000	
Cap. 3020/ Cod.203020 Contributo del Ministero Agricoltura e Foreste	R	120.001.500			120.001.500	120.001.500	
	C						
	C	120.001.500					120.001.500-
	T				120.001.500	120.001.500	
Cap. 3030/ Cod.203030 Ministero dell'Ambiente. Rapporto sullo stato dell'ambiente.	R	214.600.000			214.600.000	214.600.000	
	C						
	C	214.600.000					214.600.000-
	T				214.600.000	214.600.000	
Cap. 3040/ Cod.203040 Ministero dell'Ambiente. Manuale didattico "La mia Ecologia	R	150.000.000	85.499.500	85.499.500	64.500.500	150.000.000	
	C						
	C	150.000.000	85.499.500	85.499.500			64.500.500-
	T				64.500.500	150.000.000	
## TOTALE della Categoria 3	R	484.601.500	85.499.500	85.499.500	399.102.000	484.601.500	INS
							PRE
							INE
TRASFERIMENTI DA PARTE	C	5.000.000.000	5.000.000.000	5.000.000.000		5.000.000.000	-
							+
DELLO STATO	C	5.484.601.500	5.085.499.500	5.085.499.500			399.102.000-
							+
	T				399.102.000	5.484.601.500	
### Categoria : 4 ###							
TRASFERIMENTI DA PARTE DELLE REGIONI							

(*) Motivo del Verificarsi dei Minori residui : [INS] Residui Insussistenti [PRE] Residui Prescritti [INE] Residui Inesigibili

Stampa del CONTO CONSUNTIVO ==> ENTRATE

ENTE AUT. PARCO NAZ. D'ABRUZZO — Esercizio Finanziario : 1989

D E S C R I Z I O N I		Stanz. Defin. di Bilancio	Conto Tesoriere Riscossioni	Determinazione del Consiglio Riscossioni	Residui da Rip.	Accertamenti	Differenze Minori o Magg.
	R	Residui (A)	Residui (B)	Residui (C)	Residui (D)	Residui (E=C+D)	(*)(F=A-E)(F=E-A)
	C	Competenza (G)	Competenza (H)	Competenza (I)	Competenza (L)	Comp. (M=I+L)	(N=G-M) (N=M-G)
	C	Cassa (O)	Cassa (P)	Tot. Cassa (Q)			(R=O-Q) (R=Q-O)
	T				Totali (S=D+L)	Totali (T=E+M)	
Cap. 4010/ Cod.204010	R	80.000.000	26.666.640	26.666.640	53.333.360	80.000.000	
Convenzione Regione Abruzzo.	C	110.476.000					110.476.000-
Coop. "La Poiana" Villavalle-longa.	C	190.476.000	26.666.640	26.666.640			163.809.360-
	T				53.333.360	80.000.000	
## TOTALE della Categoria 4	R	80.000.000	26.666.640	26.666.640	53.333.360	80.000.000	INS PRE INE
TRASFERIMENTI DA PARTE	C	110.476.000					110.476.000-
DELLE REGIONI	C	190.476.000	26.666.640	26.666.640			163.809.360-
	T				53.333.360	80.000.000	

(*) Motivo del Verificarsi dei Minori residui : [INS] Residui Insussistenti [PRE] Residui Prescritti [INE] Residui Inesigibili

ENTE AUT. PARCO NAZ. D'ABRUZZO — Stampa del CONTO CONSUNTIVO ==> ENTRATE — Esercizio Finanziario : 1989

DESCRIZIONI		Stanz. Defin. di Bilancio	Conto Tesoriere Riscossioni	Determinazione del Consiglio Riscossioni	Residui da Rip.	Accertamenti	Differenze Minori o Magg.
	R	Residui (A)	Residui (B)	Residui (C)	Residui (D)	Residui (E=C+D)	(*) (F=A-E) (F=E-A)
	C	Competenza (G)	Competenza (H)	Competenza (I)	Competenza (L)	Comp. (M=I+L)	(N=G-M) (N=M-G)
	C	Cassa (O)	Cassa (P)	Tot. Cassa (Q)			(R=O-Q) (R=Q-O)
	T				Totali (S=D+L)	Totali (T=E+M)	
#### RIEP. CATEGORIE # TIT 2							
## TOTALE della Categoria 3	R	484.601.500	85.499.500	85.499.500	399.102.000	484.601.500	INS PRE INE
TRASFERIMENTI DA PARTE	C	5.000.000.000	5.000.000.000	5.000.000.000		5.000.000.000	- +
DELLO STATO	C	5.484.601.500	5.085.499.500	5.085.499.500			399.102.000- +
	T				399.102.000	5.484.601.500	
## TOTALE della Categoria 4	R	80.000.000	26.666.640	26.666.640	53.333.360	80.000.000	INS PRE INE
TRASFERIMENTI DA PARTE	C	110.476.000					110.476.000- +
DELLE REGIONI	C	190.476.000	26.666.640	26.666.640			163.809.360- +
	T				53.333.360	80.000.000	
## TOTALE della Categoria 5	R						INS PRE INE
TRASFERIMENTI DA PARTE DEI	C						- +
COMUNI E DELLE PROVINCE	C						- +
	T						
## TOTALE della Categoria 6	R						INS PRE INE
TRASFERIMENTI DA PARTE DI	C						- +
ALTRI ENTI DEL SETTORE	C						- +
PUBBLICO E PRIVATO	T						

(*) Motivo del Verificarsi dei Minori residui : [INS] Residui Insussistenti [PRE] Residui Prescritti [INE] Residui Inesigibili

Stampa del CONTO CONSUNTIVO ==> ENTRATE

ENTE AUT. PARCO NAZ. D'ABRUZZO — Esercizio Finanziario : 1989

DESCRIZIONI		Stanz. Defin. di Bilancio	Conto Tesoriere Riscossioni	Determinazione del Consiglio Riscossioni	Residui da Rip.	Accertamenti	Differenze Minori o Nagg.
	R	Residui (A)	Residui (B)	Residui (C)	Residui (D)	Residui (E=C+D)	(*) (F=A-E) (F=E-A)
	C	Competenza (G)	Competenza (H)	Competenza (I)	Competenza (L)	Comp. (M=I+L)	(N=G-M) (N=M-G)
	C	Cassa (O)	Cassa (P)	Tot. Cassa (Q)			(R=O-Q) (R=Q-O)
	T				Totali (S=D+L)	Totali (T=E+M)	
** TOTALE del Titolo 2	R	564.601.500	112.166.140	112.166.140	452.435.360	564.601.500	INS
							PRE
							INE
ENTRATE DERIVANTI DA	C	5.110.476.000	5.000.000.000	5.000.000.000		5.000.000.000	110.476.000-
							+
TRASFERIMENTI CORRENTI	C	5.675.077.500	5.112.166.140	5.112.166.140			562.911.360-
							+
	T				452.435.360	5.564.601.500	

(*) Motivo del Verificarsi dei Minori residui : [INS] Residui Insussistenti [PRE] Residui Prescritti [INE] Residui Inesigibili

Stampa del CONTO CONSUNTIVO ==> ENTRATE

ENTE AUT. PARCO NAZ. D'ABRUZZO — Esercizio Finanziario : 1989

DESCRIZIONI	RCT	Stanz. Defin. di Bilancio	Conto Tesoriere Riscossioni	Determinazione del Consiglio Riscossioni	Residui da Rip.	Accertamenti	Differenze Minori o Magg.
		Residui (A)	Residui (B)	Residui (C)	Residui (D)	Residui (E=C+D)	(*)(F=A-E)(F=E-A)
		Competenza (G)	Competenza (H)	Competenza (I)	Competenza (L)	Comp. (M=I+L)	(N=G-M) (N=M-G)
		Cassa (O)	Cassa (P)	Tot. Cassa (Q)			(R=O-Q) (R=Q-O)
	T				Totali (S=D+L)	Totali (T=E+M)	
*** Titolo : 3 *** ALTRE ENTRATE							
### Categoria : 7 ### ENTRATE DERIVANTI DALLA VENDITA DI BENI E DALLA PRESTAZIONE DI SERVIZI							
Cap. 7010/ Cod.307010 Ricavi dalla vendita di prodotti	R						
	C	50.000.000	17.122.629	17.122.629	33.286.446	50.409.075	409.075+
	C	50.000.000	17.122.629	17.122.629			32.877.371-
	T				33.286.446	50.409.075	
Cap. 7020/ Cod.307020 Ricavi dalla vendita di pubblicazioni edite dall'Ente	R						
	C	15.000.000	1.201.752	1.201.752	6.329.528	7.531.280	7.468.720-
	C	15.000.000	1.201.752	1.201.752			13.798.248-
	T				6.329.528	7.531.280	
Cap. 7030/ Cod.307030 Proventi derivanti dalla prestazione di servizi	R						
	C	100.000.000	83.290.324	83.290.324	88.800.923	172.091.247	72.091.247+
	C	100.000.000	83.290.324	83.290.324			16.709.676-
	T				88.800.923	172.091.247	
Cap. 7040/ Cod.307040 Realizzi per cessione di materiale fuori uso	R						
	C	1.000.000					1.000.000-
	C	1.000.000					1.000.000-
	T						
Cap. 7050/ Cod.307050 Altri proventi	R						
	C	10.000.000	7.590.377	7.590.377		7.590.377	2.409.623-
	C	10.000.000	7.590.377	7.590.377			2.409.623-
	T					7.590.377	
## TOTALE della Categoria 7 ENTRATE DERIVANTI DALLA VENDITA DI BENI E DALLA PRESTAZIONE DI SERVIZI	R						INS PRE INE
	C	176.000.000	109.205.082	109.205.082	128.416.897	237.621.979	10.878.343- + 72.500.322+ - 66.794.918- +
	T				128.416.897	237.621.979	

(*) Motivo del Verificarsi dei Minori residui : [INS] Residui Insussistenti [PRE] Residui Prescritti [INE] Residui Inesigibili

Stampa del CONTO CONSUNTIVO ==> ENTRATE

ENTE AUT. PARCO NAZ. D'ABRUZZO — Esercizio Finanziario : 1989

DESCRIZIONI		Stanz. Definitiva di Bilancio	Conto Tesoriere Riscossioni	Determinazione del Consiglio Riscossioni	Residui da Riportare	Accertamenti	Differenze Minori o Maggiori
	R	Residui (A)	Residui (B)	Residui (C)	Residui (D)	Residui (E=C+D)	(*) (F=A-E) (F=E-A)
	C	Competenza (G)	Competenza (H)	Competenza (I)	Competenza (L)	Comp. (M=I+L)	(N=G-M) (N=M-G)
	C	Cassa (O)	Cassa (P)	Tot. Cassa (Q)			(R=O-Q) (R=O-Q)
	T				Totali (S=D+L)	Totali (T=E+M)	
### Categoria : 8 ### REDDITI E PROVENTI PATRIMONIALI							
Cap. 8010/ Cod.308010 Affitto immobili	R						
	C	2.500.000	2.833.670	2.833.670	1.600.120	4.433.790	1.933.790+
	C	2.500.000	2.833.670	2.833.670			333.670+
	T				1.600.120	4.433.790	
Cap. 8020/ Cod.308020 Interessi e premi su titoli a reddito fisso	R						
	C						
	C						
	T						
Cap. 8030/ Cod.308030 Interessi attivi su mutui, e conti correnti	R						
	C	10.000.000	5.048.800	5.048.800		5.048.800	4.951.200-
	C	10.000.000	5.048.800	5.048.800			4.951.200-
	T					5.048.800	
## TOTALE della Categoria 8	R						INS
							PRE
							INE
REDDITI E PROVENTI	C	12.500.000	7.882.470	7.882.470	1.600.120	9.482.590	4.951.200-
							1.933.790+
PATRIMONIALI	C	12.500.000	7.882.470	7.882.470			4.951.200-
							333.670+
	T				1.600.120	9.482.590	
### Categoria : 9 ### POSTE CORRETTIVE E COMPENSATIVE DI SPESE CORRENTI							
Cap. 9010/ Cod.309010 Recuperi e rimborsi diversi	R						
	C						
	C						
	T						
Cap. 9020/ Cod.309020 Indennizzi di assicurazioni	R						
	C						
	C						
	T						

(*) Motivo del Verificarsi dei Minori residui : [INS] Residui Insussistenti [PRE] Residui Prescritti [INE] Residui Inesigibili

Stampa del CONTO CONSUNTIVO ==> ENTRATE

ENTE AUT. PARCO NAZ. D'ABRUZZO — Esercizio Finanziario : 1989

DESCRIZIONI		Stanz. Defin. di Bilancio	Conto Tesoriere Riscossioni	Determinazione del Consiglio Riscossioni	Residui da Rip.	Accertamenti	Differenze Minori o Magg.
		Residui (A)	Residui (B)	Residui (C)	Residui (D)	Residui (E=C+D)	(*) (F=A-E) (F=E-A)
		Competenza (G)	Competenza (H)	Competenza (I)	Competenza (L)	Comp. (M=I+L)	(N=G-M) (N=M-G)
		Cassa (O)	Cassa (P)	Tot. Cassa (Q)	Totali (S=D+L)	Totali (T=E+M)	(R=O-Q) (R=O-O)
Cap. 9030/ Cod.309030 Concorsi nelle spese	R						
	C						
	C						
	T						
## TOTALE della Categoria 9	R						INS
							PRE
							INE
POSTE CORRETTIVE E	C						-
							+
COMPENSATIVE DI SPESE	C						-
							+
CORRENTI	T						
### Categoria : 10 ### ENTRATE NON CLASSIFICABILI IN ALTRE VOCI							
Cap.10010/ Cod.310010 Entrate non classificabili	R						
	C	10.000.000					10.000.000-
	C	10.000.000					10.000.000-
	T						
## TOTALE della Categoria 10	R						INS
							PRE
							INE
ENTRATE NON CLASSIFICABILI	C	10.000.000					10.000.000-
							+
IN ALTRE VOCI	C	10.000.000					10.000.000-
							+
	T						

(*) Motivo del Verificarsi dei Minori residui : [INS] Residui Insussistenti [PRE] Residui Prescritti [INE] Residui Inesigibili

---------- M.C.P. Italia ----------

Stampa del CONTO CONSUNTIVO ==> ENTRATE

ENTE AUT. PARCO NAZ. D'ABRUZZO — Esercizio Finanziario : 1989

D E S C R I Z I O N I		Stanz. Defin. di Bilancio	Conto Tesoriere Riscossioni	Determinazione del Consiglio Riscossioni	Residui da Rip.	Accertamenti	Differenze Minori o Magg.
	R/C/T	Residui (A) / Competenza (G) / Cassa (O)	Residui (B) / Competenza (H) / Cassa (P)	Residui (C) / Competenza (I) / Tot. Cassa (Q)	Residui (D) / Competenza (L) / Totali (S=D+L)	Residui (E=C+D) / Comp. (M=I+L) / Totali (T=E+M)	(*) (F=A-E) (N=G-m) (R=O-Q) / (F=E-A) (N=M-G) (R=Q-O)
#### RIEP. CATEGORIE # TIT	3						
## TOTALE della Categoria	7 R						INS PRE INE
ENTRATE DERIVANTI DALLA	C	176.000.000	109.205.082	109.205.082	128.416.897	237.621.979	10.878.343- 72.500.322+
VENDITA DI BENI E DALLA	C	176.000.000	109.205.082	109.205.082			66.794.918- +
PRESTAZIONE DI SERVIZI	T				128.416.897	237.621.979	
## TOTALE della Categoria	8 R						INS PRE INE
REDDITI E PROVENTI	C	12.500.000	7.882.470	7.882.470	1.600.120	9.482.590	4.951.200- 1.933.790+
PATRIMONIALI	C	12.500.000	7.882.470	7.882.470			4.951.200- 333.670+
	T				1.600.120	9.482.590	
## TOTALE della Categoria	9 R						INS PRE INE
POSTE CORRETTIVE E	C						.
COMPENSATIVE DI SPESE	C						+
CORRENTI	T						-
							+
## TOTALE della Categoria	10 R						INS PRE INE
ENTRATE NON CLASSIFICABILI	C	10.000.000					10.000.000- +
IN ALTRE VOCI	C	10.000.000					10.000.000- +
	T						

(*) Motivo del Verificarsi dei Minori residui : [INS] Residui Insussistenti [PRE] Residui Prescritti [INE] Residui Inesigibili

---------- M.C.P. Italia ----------

Stampa del CONTO CONSUNTIVO ==> ENTRATE

ENTE AUT. PARCO NAZ. D'ABRUZZO — Esercizio Finanziario : 1989

DESCRIZIONI		Stanz. Defin. di Bilancio	Conto Tesoriere Riscossioni	Determinazione del Consiglio Riscossioni	Residui da Rip.	Accertamenti	Differenze Minori o Magg.
		Residui (A)	Residui (B)	Residui (C)	Residui (D)	Residui (E=C+D)	(*) (F=A-E) (F=E-A)
		Competenza (G)	Competenza (H)	Competenza (I)	Competenza (L)	Comp. (M=I+L)	(N=G-M) (N=M-G)
		Cassa (O)	Cassa (P)	Tot. Cassa (Q)	Totali (S=D+L)	Totali (T=E+M)	(R=O-Q) (R=Q-O)
** TOTALE del Titolo 3	R						INS
							PRE
							INE
ALTRE ENTRATE	C	198.500.000	117.087.552	117.087.552	130.017.017	247.104.569	25.829.543-
							74.434.112+
	C	198.500.000	117.087.552	117.087.552			81.746.118-
							333.670+
	T				130.017.017	247.104.569	

(*) Motivo del Verificarsi dei Minori residui : [INS] Residui Insussistenti [PRE] Residui Prescritti [INE] Residui Inesigibili

Stampa del CONTO CONSUNTIVO ==> ENTRATE

ENTE AUT. PARCO NAZ. D'ABRUZZO — Esercizio Finanziario : 1989

DESCRIZIONI	R/C/T	Stanz. Defin. di Bilancio	Conto Tesoriere Riscossioni	Determinazione del Consiglio Riscossioni	Residui da Rip.	Accertamenti	Differenze Minori o Magg.
		Residui (A)	Residui (B)	Residui (C)	Residui (D)	Residui(E=C+D)	(*)(F=A-E) (F=E-A)
		Competenza (G)	Competenza (H)	Competenza (I)	Competenza (L)	Comp. (M=I+L)	(N=G-M) (N=M-G)
		Cassa (O)	Cassa (P)	Tot. Cassa (Q)		Totali (S=D+L)	Totali (T=E+M) (R=O-O) (R=Q-O)
*** Titolo : 4 *** ENTRATE PER ALIENAZIONE DI BENI PATRIMONIALI E RISCOSSIONE DI CREDITI							
### Categoria : 11 ### ALIENAZIONE DI IMMOBILI E DIRITTI REALI							
Cap.11010/ Cod.411010 Alienazione terreni	R						
	C						
	T						
Cap.11020/ Cod.411020 Alienazione edifici	R						
	C						
	T						
Cap.11030/ Cod.411030 Concessione di diritti reali	R						
	C						
	T						
Cap.11040/ Cod.411040 Realizzi diversi	R						
	C						
	T						
## TOTALE della Categoria 11 ALIENAZIONE DI IMMOBILI E DIRITTI REALI	R						INS PRE INE
	C						- + - +
	T						
### Categoria : 12 ### ALIENAZIONE DI IMMOBILIZZAZIONI TECNICHE							

(*) Motivo del Verificarsi dei Minori residui : [INS] Residui Insussistenti [PRE] Residui Prescritti [INE] Residui Inesigibili

---------- M.C.P. Italia ----------

Stampa del CONTO CONSUNTIVO ==> ENTRATE

ENTE AUT. PARCO NAZ. D'ABRUZZO — Esercizio Finanziario : 1989

DESCRIZIONI		Stanz. Defin. di Bilancio	Conto Tesoriere Riscossioni	Determinazione del Consiglio Riscossioni	Residui da Rip.	Accertamenti	Differenze Minori o Magg.
	R	Residui (A)	Residui (B)	Residui (C)	Residui (D)	Residui(E=C+D)	(*)(F=A-E)(F=E-A)
	C	Competenza (G)	Competenza (H)	Competenza (I)	Competenza (L)	Comp. (M=I+L)	(N=G-M) (N=M-G)
	C	Cassa (O)	Cassa (P)	Tot. Cassa (Q)			(R=O-Q) (R=Q-O)
	T				Totali (S=D+L)	Totali (T=E+M)	
Cap.12010/ Cod.412010 Alienazione beni mobili, arredi e macchine d,ufficio	R						
	C						
	C						
	T						
Cap.12020/ Cod.412020 Alienazione strumenti scientifici e attrezzature tecnich	R						
	C						
	C						
	T						
Cap.12030/ Cod.412030 Alienazione macchine e attrezzature agricole	R						
	C						
	C						
	T						
Cap.12040/ Cod.412040 Alienazione automezzi	R						
	C						
	C						
	T						
Cap.12050/ Cod.412050 Alienazione bestiame	R						
	C						
	C						
	T						
## TOTALE della Categoria 12	R						INS
							PRE
							INE
ALIENAZIONE DI	C						-
							+
IMMOBILIZZAZIONI TECNICHE	C						-
							+
	T						
### Categoria : 13 ### REALIZZO DI VALORI MOBILIARI							
Cap.13010/ Cod.413010 Realizzi di titoli emessi garantiti dallo Stato	R						
	C						
	C						
	T						

(*) Motivo del Verificarsi dei Minori residui : [INS] Residui Insussistenti [PRE] Residui Prescritti [INE] Residui Inesigibili

Stampa del CONTO CONSUNTIVO ==> ENTRATE

ENTE AUT. PARCO NAZ. D'ABRUZZO — Esercizio Finanziario : 1989

DESCRIZIONI		Stanz. Defin. di Bilancio	Conto Tesoriere Riscossioni	Determinazione del Consiglio Riscossioni	Residui da Rip.	Accertamenti	Differenze Minori o Magg.
	R	Residui (A)	Residui (B)	Residui (C)	Residui (D)	Residui(E=C+D)	(*)(F=A-E) (F=E-A)
	C	Competenza (G)	Competenza (H)	Competenza (I)	Competenza (L)	Comp. (M=I+L)	(N=G-M) (N=M-G)
	C	Cassa (O)	Cassa (P)	Tot. Cassa (Q)			(R=O-Q) (R=Q-O)
	T				Totali (S=D+L)	Totali (T=E+M)	
Cap.13020/ Cod.413020 Realizzi di obbligazioni e cartelle prezziarie	R						
	C						
	C						
	T						
Cap.13030/ Cod.413030 Riscossione buoni postali	R						
	C						
	C						
	T						
## TOTALE della Categoria 13 REALIZZO DI VALORI MOBILIARI	R						INS PRE INE
	C						-
	C						+
	T						- +
### Categoria : 14 ### RISCOSSIONI DI CREDITO							
Cap.14010/ Cod.414010 Prelevamenti di depositi bancari	R						
	C						
	C						
	T						
Cap.14020/ Cod.414020 Prelevamenti da depositi vincolati per liquidazione indennita' di anzianita'	R						
	C	150.000.000	15.060.000	15.060.000		15.060.000	134.940.000-
	C	150.000.000	15.060.000	15.060.000			134.940.000-
	T					15.060.000	
Cap.14030/ Cod.414030 Ritiro di depositi e cauzioni presso terzi	R						
	C						
	C						
	T						
Cap.14040/ Cod.414040 Riscossione crediti diversi	R						
	C						
	C						
	T						

(*) Motivo del Verificarsi dei Minori residui : [INS] Residui Insussistenti [PRE] Residui Prescritti [INE] Residui Inesigibili

Stampa del CONTO CONSUNTIVO ==> ENTRATE

ENTE AUT. PARCO NAZ. D'ABRUZZO — Esercizio Finanziario : 1989

DESCRIZIONI		Stanz. Defin. di Bilancio	Conto Tesoriere Riscossioni	Determinazione del Consiglio Riscossioni	Residui da Rip.	Accertamenti	Differenze Minori o Magg.
	R	Residui (A)	Residui (B)	Residui (C)	Residui (D)	Residui(E=C+D)	(*)(F=A-E)(F=E-A)
	C	Competenza (G)	Competenza (H)	Competenza (I)	Competenza (L)	Comp. (M=I+L)	(N=G-M) (N=M-G)
	C	Cassa (O)	Cassa (P)	Tot. Cassa (Q)			(R=O-Q) (R=Q-O)
	T				Totali (S=D+L)	Totali (T=E+M)	
Cap.14050/ Cod.414050 Rimborsi di anticipazioni alle gestioni autonome	R						
	C						
	C						
	T						
## TOTALE della Categoria 14	R						INS
							PRE
							INE
RISCOSSIONI DI CREDITO	C	150.000.000	15.060.000	15.060.000		15.060.000	134.940.000-
							+
	C	150.000.000	15.060.000	15.060.000			134.940.000-
							+
	T					15.060.000	

(*) Motivo del Verificarsi dei Minori residui : [INS] Residui Insussistenti [PRE] Residui Prescritti [INE] Residui Inesigibili

---------- M.C.P. Italia ----------

Stampa del CONTO CONSUNTIVO ==> ENTRATE

ENTE AUT. PARCO NAZ. D'ABRUZZO — Esercizio Finanziario : 1989

DESCRIZIONI		Stanz. Defin. di Bilancio	Conto Tesoriere Riscossioni	Determinazione del Consiglio Riscossioni	Residui da Rip.	Accertamenti	Differenze Minori o Magg.
		Residui (A) Competenza (G) Cassa (O)	Residui (B) Competenza (H) Cassa (P)	Residui (C) Competenza (I) Tot. Cassa (Q)	Residui (D) Competenza (L) Totali (S=D+L)	Residui (E=C+D) Comp. (M=I+L) Totali (T=E+M)	(*) (F=A-E) (N=G-M) (R=O-Q) (F=E-A) (N=M-G) (R=Q-O)
#### RIEP. CATEGORIE # TIT 4							
## TOTALE della Categoria 11	R						INS PRE INE
ALIENAZIONE DI IMMOBILI E	C						- +
DIRITTI REALI	C						- +
	T						
## TOTALE della Categoria 12	R						INS PRE INE
ALIENAZIONE DI	C						- +
IMMOBILIZZAZIONI TECNICHE	C						- +
	T						
## TOTALE della Categoria 13	R						INS PRE INE
REALIZZO DI VALORI	C						- +
MOBILIARI	C						- +
	T						
## TOTALE della Categoria 14	R						INS PRE INE
RISCOSSIONI DI CREDITO	C	150.000.000	15.060.000	15.060.000		15.060.000	134.940.000- +
	C	150.000.000	15.060.000	15.060.000			134.940.000- +
	T					15.060.000	

(*) Motivo del Verificarsi dei Minori residui : [INS] Residui Insussistenti [PRE] Residui Prescritti [INE] Residui Inesigibili

---------- M.C.P. Italia ----------

Stampa del CONTO CONSUNTIVO ==> ENTRATE

ENTE AUT. PARCO NAZ. D'ABRUZZO — Esercizio Finanziario : 1989

DESCRIZIONI	R/C/C/T	Stanz. Defin. di Bilancio: Residui (A) / Competenza (G) / Cassa (O)	Conto Tesoriere Riscossioni: Residui (B) / Competenza (H) / Cassa (P)	Determinazione del Consiglio Riscossioni: Residui (C) / Competenza (I) / Tot. Cassa (Q)	Residui da Rip.: Residui (D) / Competenza (L) / Totali (S=D+L)	Accertamenti: Residui(E=C+D) / Comp. (M=I+L) / Totali (T=E+M)	Differenze Minori o Magg.: (*) / (F=A-E) (F=C-A) / (N=G-M) (N=M-G) / (R=O-Q) (R=Q-O)
** TOTALE del Titolo 4	R						INS PRE INC
ENTRATE PER ALIENAZIONE	C	150.000.000	15.060.000	15.060.000		15.060.000	134.940.000- +
DI BENI PATRIMONIALI E	C	150.000.000	15.060.000	15.060.000			134.940.000- +
RISCOSSIONE DI CREDITI	T					15.060.000	

(*) Motivo del Verificarsi dei Minori residui : [INS] Residui Insussistenti [PRE] Residui Prescritti [INE] Residui Inesigibili

---------- M.C.P. Italia ----------

Stampa del CONTO CONSUNTIVO ==> ENTRATE

ENTE AUT. PARCO NAZ. D'ABRUZZO — Esercizio Finanziario : 1989

DESCRIZIONI	RCT	Stanz. Defin. di Bilancio: Residui (A) / Competenza (G) / Cassa (O)	Conto Tesoriere Riscossioni: Residui (B) / Competenza (H) / Cassa (P)	Determinazione del Consiglio Riscossioni: Residui (C) / Competenza (I) / Tot. Cassa (Q)	Residui da Rip.: Residui (D) / Competenza (L) / Totali (S=D+L)	Accertamenti: Residui (E=C+D) / Comp. (M=I+L) / Totali (T=E+M)	Differenze Minori o Magg.: (*) (F=A-E) (N=G-M) (R=O-Q) / (F=E-A) (N=M-G) (R=Q-O)
*** Titolo : 5 *** ENTRATE DERIVANTI DA TRASFERIMENTI IN CONTO CAPITALE							
### Categoria : 15 ### TRASFERIMENTI DALLO STATO							
Cap.15010/ Cod.515010 Finanziamenti MAF per spese in conto capitale	R						
	C						
	T						
Cap.15020/ Cod.515020 Finanziamenti Ministero Ambiente per spese in conto capitale	R						
	C						
	T						
Cap.15030/ Cod.515030 Ministero dell'Ambiente. Centro Recupero Rapaci.	R	80.000.000			80.000.000	80.000.000	
	C	80.000.000					80.000.000-
	T				80.000.000	80.000.000	
## TOTALE della Categoria 15 TRASFERIMENTI DALLO STATO	R	80.000.000			80.000.000	80.000.000	INS PRE INE
	C						- +
	C	80.000.000					80.000.000- +
	T				80.000.000	80.000.000	
### Categoria : 16 ### TRASFERIMENTI DALLE REGIONI							

(*) Motivo del Verificarsi dei Minori residui : [INS] Residui Insussistenti [PRE] Residui Prescritti [INE] Residui Inesigibili

Stampa del CONTO CONSUNTIVO ==> ENTRATE

ENTE AUT. PARCO NAZ. D'ABRUZZO — Esercizio Finanziario : 1989

DESCRIZIONI		Stanz. Defin. di Bilancio	Conto Tesoriere Riscossioni	Determinazione del Consiglio Riscossioni	Residui da Rip.	Accertamenti	Differenze Minori o Magg.
	R	Residui (A)	Residui (B)	Residui (C)	Residui (D)	Residui(E=C+D)	(*)(F=A-E) (F=E-A)
	C	Competenza (G)	Competenza (H)	Competenza (I)	Competenza (L)	Comp. (M=I+L)	(N=G-M) (N=M-G)
	C	Cassa (O)	Cassa (P)	Tot. Cassa (Q)			(R=O-Q) (R=Q-O)
	T				Totali (S=D+L)	Totali (T=E+M)	
Cap.16010/ Cod.516010 Assetto turistico naturalistico Val Fondillo	R	199.593.243			199.593.243	199.593.243	
	C						
	C	199.593.243					199.593.243-
	T				199.593.243	199.593.243	
Cap.16020/ Cod.516020 Assetto turistico naturalistico Camosciara	R	473.583.108			473.583.108	473.583.108	
	C						
	C	473.583.108					473.583.108-
	T				473.583.108	473.583.108	
Cap.16030/ Cod.516030 Assetto turistico nataralistico Polo Lago Barrea	R	992.406.334	29.346.580	29.346.580	963.059.754	992.406.334	
	C						
	C	992.406.334	29.346.580	29.346.580			963.059.754-
	T				963.059.754	992.406.334	
Cap.16040/ Cod.516040 Centro di Visita Museo naturalistico Pescasseroli	R	102.311.471	75.159.226	75.159.226	27.152.245	102.311.471	
	C						
	C	102.311.471	75.159.226	75.159.226			27.152.245-
	T				27.152.245	102.311.471	
Cap.16050/ Cod.516050 Assetto turistico naturalistico Gioia Vecchio - Rifugio Passo del Diavolo	R	38.318.329	38.318.329	38.318.329		38.318.329	
	C						
	C	38.318.329	38.318.329	38.318.329			
	T					38.318.329	
Cap.16060/ Cod.516060 Restauro ambientale e bonifica ecologica	R	70.859.502	16.217.963	16.217.963	54.641.539	70.859.502	
	C						
	C	70.859.502	16.217.963	16.217.963			54.641.539-
	T				54.641.539	70.859.502	
Cap.16070/ Cod.516070 Regione Abruzzo: Acquisizione immobili e realizzazione di strutture turistiche	R	1.169.000.000	190.924.650	190.924.650	978.075.350	1.169.000.000	
	C						
	C	1.169.000.000	190.924.650	190.924.650			978.075.350-
	T				978.075.350	1.169.000.000	
## TOTALE della Categoria 16	R	3.046.071.987	349.966.748	349.966.748	2.696.105.239	3.046.071.987	INS PRE INE
TRASFERIMENTI DALLE REGIONI	C						- +
	C	3.046.071.987	349.966.748	349.966.748			2.696.105.239- +
	T				2.696.105.239	3.046.071.987	
### Categoria : 17 ###							

Stampa del CONTO CONSUNTIVO ==> ENTRATE

ENTE AUT. PARCO NAZ. D'ABRUZZO — Esercizio Finanziario : 1989

DESCRIZIONI		Stanz. Defin. di Bilancio	Conto Tesoriere Riscossioni	Determinazione del Consiglio Riscossioni	Residui da Rip.	Accertamenti	Differenze Minori o Magg.
	R	Residui (A)	Residui (B)	Residui (C)	Residui (D)	Residui (E=C+D)	(*)(F=A-E)(F=E-A)
	C	Competenza (G)	Competenza (H)	Competenza (I)	Competenza (L)	Comp. (M=I+L)	(N=G-M) (N=M-G)
	C	Cassa (O)	Cassa (P)	Tot. Cassa (Q)			(R=O-Q) (R=Q-O)
	T				Totali (S=D+L)	Totali (T=E+M)	
Cap.17010/ Cod.517010	R	30.000.000			30.000.000	30.000.000	
Centro di Visita Museo Natura	C						
listico di Pescasseroli -	C	30.000.000					30.000.000-
Comune di Pescasseroli	T				30.000.000	30.000.000	
## TOTALE della Categoria 17	R	30.000.000			30.000.000	30.000.000	INS
							PRE
							INE
TRASFERIMENTI DA COMUNI	C						-
							+
E PROVINCE	C	30.000.000					30.000.000-
							+
	T				30.000.000	30.000.000	
### Categoria : 18 ###							
TRASFERIMENTI DA ALTRI							
ENTI DEL SETTORE PUBBLICO							
E PRIVATO							
Cap.18010/ Cod.518010	R	1.000.000.000			1.000.000.000	1.000.000.000	
Convenzione SNAM	C						
	C	1.000.000.000					1.000.000.000-
	T				1.000.000.000	1.000.000.000	
## TOTALE della Categoria 18	R	1.000.000.000			1.000.000.000	1.000.000.000	INS
							PRE
							INE
TRASFERIMENTI DA ALTRI	C						-
							+
ENTI DEL SETTORE PUBBLICO	C	1.000.000.000					1.000.000.000-
							+
E PRIVATO	T				1.000.000.000	1.000.000.000	

(*) Motivo del Verificarsi dei Minori residui : [INS] Residui Insussistenti [PRE] Residui Prescritti [INE] Residui Inesigibili

Stampa del CONTO CONSUNTIVO ==> ENTRATE

ENTE AUT. PARCO NAZ. D'ABRUZZO — Esercizio Finanziario : 1989

DESCRIZIONI	RCT	Stanz. Defin. di Bilancio Residui Competenza Cassa (A)(G)(O)	Conto Tesoriere Riscossioni Residui Competenza Cassa (B)(H)(P)	Determinazione del Consiglio Riscossioni Residui Competenza Tot. Cassa (C)(I)(Q)	Residui da Rip. Residui (D) Totali (S=D+L)	Accertamenti Residui(E=C+D) Comp. (M=I+L) Totali (T=E+M)	Differenze Minori o Magg. (*)(F=A-E)(F=E-A) (N=G-M) (N=M-G) (R=O-Q) (R=Q-O)
#### RIEP. CATEGORIE # TIT 5							
## TOTALE della Categoria 15	R	80.000.000			80.000.000	80.000.000	INS PRE INE
TRASFERIMENTI DALLO STATO	C						- +
	C	80.000.000					80.000.000- +
	T				80.000.000	80.000.000	
## TOTALE della Categoria 16	R	3.046.071.987	349.966.748	349.966.748	2.696.105.239	3.046.071.987	INS PRE INE
TRASFERIMENTI DALLE REGIONI	C						- +
	C	3.046.071.987	349.966.748	349.966.748			2.696.105.239- +
	T				2.696.105.239	3.046.071.987	
## TOTALE della Categoria 17	R	30.000.000			30.000.000	30.000.000	INS PRE INE
TRASFERIMENTI DA COMUNI	C						- +
E PROVINCE	C	30.000.000					30.000.000- +
	T				30.000.000	30.000.000	
## TOTALE della Categoria 18	R	1.000.000.000			1.000.000.000	1.000.000.000	INS PRE INE
TRASFERIMENTI DA ALTRI	C						- +
ENTI DEL SETTORE PUBBLICO	C	1.000.000.000					1.000.000.000- +
E PRIVATO	T				1.000.000.000	1.000.000.000	

(*) Motivo del Verificarsi dei Minori residui : [INS] Residui Insussistenti [PRE] Residui Prescritti [INE] Residui Inesigibili

Stampa del CONTO CONSUNTIVO ==> ENTRATE

ENTE AUT. PARCO NAZ. D'ABRUZZO — Esercizio Finanziario : 1989

DESCRIZIONI	R C C T	Stanz. Defin. di Bilancio Residui (A) Competenza (G) Cassa (O)	Conto Tesoriere Riscossioni Residui (B) Competenza (H) Cassa (P)	Determinazione del Consiglio Riscossioni Residui (C) Competenza (I) Tot. Cassa (Q)	Residui da Rip. Residui (D) Competenza (L) Totali (S=D+L)	Accertamenti Residui(E=C+D) Comp. (M=I+L) Totali (T=E+M)	Differenze Minori o Magg. (*)(F=A-E)(F=E-A) (N=G-M) (N=M-G) (R=O-Q) (R=Q-O)	
** TOTALE del Titolo 5	R	4.156.071.987	349.966.748	349.966.748	3.806.105.239	4.156.071.987		INS
								PRE
								INE
ENTRATE DERIVANTI DA	C							-
								+
TRASFERIMENTI IN CONTO	C	4.156.071.987	349.966.748	349.966.748			3.806.105.239	-
								+
CAPITALE	T				3.806.105.239	4.156.071.987		

(*) Motivo del Verificarsi dei Minori residui : [INS] Residui Insussistenti [PRE] Residui Prescritti [INE] Residui Inesigibili

Stampa del CONTO CONSUNTIVO ==> ENTRATE

ENTE AUT. PARCO NAZ. D'ABRUZZO — Esercizio Finanziario : 1989

DESCRIZIONI		Stanz. Defin. di Bilancio	Conto Tesoriere Riscossioni	Determinazione del Consiglio Riscossioni	Residui da Rip.	Accertamenti	Differenze Minori o Magg.
		Residui (A)	Residui (B)	Residui (C)	Residui (D)	Residui (E=C+D)	(*) (F=A-E) (F=E-A)
		Competenza (G)	Competenza (H)	Competenza (I)	Competenza (L)	Comp. (M=I+L)	(N=G-H) (N=H-G)
		Cassa (O)	Cassa (P)	Tot. Cassa (Q)			(R=O-Q) (R=Q-O)
	T				Totali (S=D+L)	Totali (T=E+M)	
*** Titolo : 6 ***							
ACCENSIONE DI PRESTITI							
### Categoria : 19 ###							
ASSUNZIONI DI MUTUI							
Cap.19010/ Cod.619010	R						
Assunzione di mutui	C						
	C						
	T						
## TOTALE della Categoria 19	R						INS
							PRE
							INE
ASSUNZIONI DI MUTUI	C						-
							+
	C						-
							+
	T						
### Categoria : 20 ###							
ASSUNZIONE DI ALTRI							
DEBITI FINANZIARI							
Cap.20010/ Cod.620010	R						
Contrazione debiti diversi	C						
	C						
	T						
Cap.20020/ Cod.620020	R						
Anticipazioni dalle	C						
gestioni autonome	C						
	T						

(*) Motivo del Verificarsi dei Minori residui : [INS] Residui Insussistenti [PRE] Residui Prescritti [INE] Residui Inesigibili

Stampa del CONTO CONSUNTIVO ==> ENTRATE

ENTE AUT. PARCO NAZ. D'ABRUZZO — Esercizio Finanziario : 1989

DESCRIZIONI	R/C/T	Stanz. Defin. di Bilancio	Conto Tesoriere Riscossioni	Determinazione del Consiglio: Riscossioni	Residui da Rip.	Accertamenti	Differenze Minori o Magg.
		Residui (A)	Residui (B)	Residui (C)	Residui (D)	Residui(E=C+D)	(*)(F=A-E)(F=E-A)
		Competenza (G)	Competenza (H)	Competenza (I)	Competenza (L)	Comp. (M=I+L)	(N=G-M) (N=M-G)
		Cassa (O)	Cassa (P)	Tot. Cassa (Q)			(R=O-Q) (R=Q-O)
					Totali (S=D+L)	Totali (T=E+M)	
## TOTALE della Categoria 20	R						INS
							PRE
							INE
ASSUNZIONE DI ALTRI	C						-
							+
DEBITI FINANZIARI	C						-
							+
	T						

(*) Motivo del Verificarsi dei Minori residui : [INS] Residui Insussistenti [PRE] Residui Prescritti [INE] Residui Inesigibili

Stampa del CONTO CONSUNTIVO ==> ENTRATE

ENTE AUT. PARCO NAZ. D'ABRUZZO — Esercizio Finanziario : 1989

D E S C R I Z I O N I		Stanz. Defin. di Bilancio	Conto Tesoriere Riscossioni	Determinazione del Consiglio Riscossioni	Residui da Rip.	Accertamenti	Differenze Minori o Magg.
		Residui (A) Competenza (G) Cassa (O)	Residui (B) Competenza (H) Cassa (P)	Residui (C) Competenza (I) Tot. Cassa (Q)	Residui (D) Competenza (L) Totali (S=D+L)	Residui(E=C+D) Comp. (M=I+L) Totali (T=E+M)	(*)(F=A-E)(F=E-A) (N=G-M) (N=M-G) (R=O-Q) (R=Q-O)
#### RIEP. CATEGORIE # TIT 6							
## TOTALE della Categoria 19	R						INS PRE INE
ASSUNZIONI DI MUTUI	C						- + - +
	C						
	T						
## TOTALE della Categoria 20	R						INS PRE INE
ASSUNZIONE DI ALTRI DEBITI FINANZIARI	C						- + - +
	C						
	T						
## TOTALE della Categoria 21	R						INS PRE INE
EMISSIONE DI OBBLIGAZIONI	C						- + - +
	C						
	T						
** TOTALE del Titolo 6	R						INS PRE INE
ACCENSIONE DI PRESTITI	C						- + - +
	C						
	T						

(*) Motivo del Verificarsi dei Minori residui : [INS] Residui Insussistenti [PRE] Residui Prescritti [INE] Residui Inesigibili

---------- M.C.P. Italia ----------

Stampa del CONTO CONSUNTIVO ==> ENTRATE

ENTE AUT. PARCO NAZ. D'ABRUZZO — Esercizio Finanziario : 1989

DESCRIZIONI		Stanz. Defin. di Bilancio	Conto Tesoriere Riscossioni	Determinazione del Consiglio Riscossioni	Residui da Rip.	Accertamenti	Differenze Minori o Magg.
	R	Residui (A)	Residui (B)	Residui (C)	Residui (D)	Residui (E=C+D)	(*) (F=A-E) (F=E-A)
	C	Competenza (G)	Competenza (H)	Competenza (I)	Competenza (L)	Comp. (M=I+L)	(N=G-M) (N=M-G)
	C	Cassa (O)	Cassa (P)	Tot. Cassa (Q)			(R=O-Q) (R=Q-O)
	T				Totali (S=D+L)	Totali (T=E+M)	
*** Titolo : 7 ***							
PARTITE DI GIRO							
### Categoria : 22 ###							
ENTRATE AVENTI NATURA DI PARTITE DI GIRO							
Cap.22010/ Cod.722010	R						
Ritenute erariali	C	300.000.000	246.049.045	246.049.045		246.049.045	53.950.955-
	C	300.000.000	246.049.045	246.049.045			53.950.955-
	T					246.049.045	
Cap.22020/ Cod.722020	R						
Ritenute previdenziali e assistenziali	C	260.000.000	148.896.816	148.896.816		148.896.816	111.103.184-
	C	260.000.000	148.896.816	148.896.816			111.103.184-
	T					148.896.816	
Cap.22030/ Cod.722030	R						
Ritenute diverse (Sindacali ed altre)	C	10.000.000	8.651.197	8.651.197		8.651.197	1.348.803-
	C	10.000.000	8.651.197	8.651.197			1.348.803-
	T					8.651.197	
Cap.22040/ Cod.722040	R						
Trattenute per conto terzi	C	25.000.000	21.120.867	21.120.867		21.120.867	3.879.133-
	C	25.000.000	21.120.867	21.120.867			3.879.133-
	T					21.120.867	
Cap.22060/ Cod.722060	R	10.000.000	10.000.000	10.000.000		10.000.000	
Recupero anticipazioni fondo economato	C	10.000.000			10.000.000	10.000.000	
	C	20.000.000	10.000.000	10.000.000			10.000.000-
	T				10.000.000	20.000.000	
Cap.22070/ Cod.722070	R						
Recupero anticipazioni Sezioni operative periferiche	C						
	C						
	T						

(*) Motivo del Verificarsi dei Minori residui : [INS] Residui Insussistenti [PRE] Residui Prescritti [INE] Residui Inesigibili

Stampa del CONTO CONSUNTIVO ==> ENTRATE

ENTE AUT. PARCO NAZ. D'ABRUZZO — Esercizio Finanziario : 1989

DESCRIZIONI		Stanz. Defin. di Bilancio	Conto Tesoriere Riscossioni	Determinazione del Consiglio Riscossioni	Residui da Rip.	Accertamenti	Differenze Minori o Magg.	
	R	Residui (A)	Residui (B)	Residui (C)	Residui (D)	Residui (E=C+D)	(*)	(F=A-E)
	C	Competenza (G)	Competenza (H)	Competenza (I)	Competenza (L)	Comp. (M=I+L)		(N=G-M) (N=M-G)
	C	Cassa (O)	Cassa (P)	Tot. Cassa (Q)				(R=O-Q) (R=Q-O)
	T				Totali (S=D+L)	Totali (T=E+M)		
Cap.22080/ Cod.722080 Recupero anticipazioni varie	R							
	C							
	C							
	T							
Cap.22090/ Cod.722090 Partite in conto sospesi	R							
	C							
	C							
	T							
Cap.22100/ Cod.722100 Ritenute d'acconto per prestazioni professionali.	R							
	C	80.000.000	48.353.000	48.353.000		48.353.000	31.647.000-	
	C	80.000.000	48.353.000	48.353.000			31.647.000-	
	T					48.353.000		
## TOTALE della Categoria 22	R	10.000.000	10.000.000	10.000.000		10.000.000		INS
								PRE
								INE
ENTRATE AVENTI NATURA	C	685.000.000	473.070.925	473.070.925	10.000.000	483.070.925	201.929.075-	+
DI PARTITE DI GIRO	C	695.000.000	483.070.925	483.070.925			211.929.075-	+
	T				10.000.000	493.070.925		

(*) Motivo del Verificarsi dei Minori residui : [INS] Residui Insussistenti [PRE] Residui Prescritti [INE] Residui Inesigibili

---------- M.C.P. Italia ----------

Stampa del CONTO CONSUNTIVO ==> ENTRATE

ENTE AUT. PARCO NAZ. D'ABRUZZO — Esercizio Finanziario : 1989

DESCRIZIONI	R/C/T	Stanz. Defin. di Bilancio	Conto Tesoriere Riscossioni	Determinazione del Consiglio Riscossioni	Residui da Rip.	Accertamenti	Differenze Minori o Magg.
		Residui (A) Competenza (G) Cassa (O)	Residui (B) Competenza (H) Cassa (P)	Residui (C) Competenza (I) Tot. Cassa (Q)	Residui (D) Competenza (L) Totali (S=D+L)	Residui(E=C+D) Comp. (M=I+L) Totali (T=E+M)	(*)(F=A-E)(F=E-A) (N=G-M) (N=M-G) (R=O-Q) (R=O-O)
#### RIEP. CATEGORIE # TIT 7							
## TOTALE della Categoria 22	R	10.000.000	10.000.000	10.000.000		10.000.000	INS PRE INE
ENTRATE AVENTI NATURA	C	685.000.000	473.070.925	473.070.925	10.000.000	483.070.925	201.929.075- +
DI PARTITE DI GIRO	C	695.000.000	483.070.925	483.070.925			211.929.075- +
	T				10.000.000	493.070.925	
** TOTALE del Titolo 7	R	10.000.000	10.000.000	10.000.000		10.000.000	INS PRE INE
PARTITE DI GIRO	C	685.000.000	473.070.925	473.070.925	10.000.000	483.070.925	201.929.075- +
	C	695.000.000	483.070.925	483.070.925			211.929.075- +
	T				10.000.000	493.070.925	

(*) Motivo del Verificarsi dei Minori residui : [INS] Residui Insussistenti [PRE] Residui Prescritti [INE] Residui Inesigibili

Stampa del CONTO CONSUNTIVO ==> ENTRATE

ENTE AUT. PARCO NAZ. D'ABRUZZO — Esercizio Finanziario : 1989

DESCRIZIONI		Stanz. Defin. di Bilancio	Conto Tesoriere Riscossioni	Determinazione del Consiglio Riscossioni	Residui da Rip.	Accertamenti	Differenze Minori o Magg.	
	R	Residui (A)	Residui (B)	Residui (C)	Residui (D)	Residui (E=C+D)	(*)	(F=A-E) (F=E-A)
	C	Competenza (G)	Competenza (H)	Competenza (I)	Competenza (L)	Comp. (M=I+L)		(N=G-M) (N=M-G)
	C	Cassa (O)	Cassa (P)	Tot. Cassa (Q)				(R=O-Q) (R=Q-O)
	T				Totali (S=D+L)	Totali (T=E+M)		
Titolo : 1	R							INS
								PRE
								INE
ENTRATE CONTRIBUTIVE	C							-
								+
	C							-
								+
	T							
Titolo : 2	R	564.601.500	112.166.140	112.166.140	452.435.360	564.601.500		INS
								PRE
								INE
ENTRATE DERIVANTI DA	C	5.110.476.000	5.000.000.000	5.000.000.000		5.000.000.000	110.476.000-	
								+
TRASFERIMENTI CORRENTI	C	5.675.077.500	5.112.166.140	5.112.166.140			562.911.360-	
								+
	T				452.435.360	5.564.601.500		
Titolo : 3	R							INS
								PRE
								INE
ALTRE ENTRATE	C	198.500.000	117.087.552	117.087.552	130.017.017	247.104.569	25.829.543-	
							74.434.112+	
	C	198.500.000	117.087.552	117.087.552			81.746.118-	
							333.670+	
	T				130.017.017	247.104.569		

(*) Motivo del Verificarsi dei Minori residui : [INS] Residui Insussistenti [PRE] Residui Prescritti [INE] Residui Inesigibili

---------- M.C.P. Italia ----------

Stampa del CONTO CONSUNTIVO ==> ENTRATE

ENTE AUT. PARCO NAZ. D'ABRUZZO — Esercizio Finanziario : 1989

DESCRIZIONI	R/C/T	Stanz. Defin. di Bilancio: Residui Competenza (A) / Cassa (G)	Conto Tesoriere Riscossioni: Residui Competenza (B) / Cassa (H)	Determinazione del Consiglio Riscossioni: Residui Competenza (C) / Tot. Cassa (I)	Residui da Rip.: Residui Competenza (D) / Totali (S=D+L)	Accertamenti: Residui Comp. (E=C+D) (M=I+L) / Totali (T=E+M)	Differenze Minori o Magg.: (*) (F=A-E) (N=G-M) (R=O-Q) / (F=E-A) (N=M-G) (R=Q-O)
T i t o l o : 4	R						INS PRE INE
ENTRATE PER ALIENAZIONE	C	150.000.000	15.060.000	15.060.000		15.060.000	134.940.000- +
DI BENI PATRIMONIALI E	C	150.000.000	15.060.000	15.060.000			134.940.000- +
RISCOSSIONE DI CREDITI	T					15.060.000	
T i t o l o : 5	R	4.156.071.987	349.966.748	349.966.748	3.806.105.239	4.156.071.987	INS PRE INE
ENTRATE DERIVANTI DA	C						- +
TRASFERIMENTI IN CONTO	C	4.156.071.987	349.966.748	349.966.748			3.806.105.239- +
CAPITALE	T				3.806.105.239	4.156.071.987	
T i t o l o : 6	R						INS PRE INE
ACCENSIONE DI PRESTITI	C						-
	C						+
	C						-
	T						+
T i t o l o : 7	R	10.000.000	10.000.000	10.000.000		10.000.000	INS PRE INE
PARTITE DI GIRO	C	685.000.000	473.070.925	473.070.925	10.000.000	483.070.925	201.929.075- +
	C	695.000.000	483.070.925	483.070.925			211.929.075- +
	T				10.000.000	493.070.925	

(*) Motivo del Verificarsi dei Minori residui : [INS] Residui Insussistenti [PRE] Residui Prescritti [INE] Residui Inesigibili

Stampa del CONTO CONSUNTIVO ==> ENTRATE

ENTE AUT. PARCO NAZ. D'ABRUZZO — Esercizio Finanziario : 1989

DESCRIZIONI		Stanz. Defin. di Bilancio	Conto Tesoriere Riscossioni	Determinazione del Consiglio Riscossioni	Residui da Rip.	Accertamenti	Differenze minori o Magg.
	R	Residui (A)	Residui (B)	Residui (C)	Residui (D)	Residui (E=C+D)	(*) (F=A-E) (F=E-A)
	C	Competenza (G)	Competenza (H)	Competenza (I)	Competenza (L)	Comp. (M=I+L)	(N=G-M) (N=M-G)
	C	Cassa (O)	Cassa (P)	Tot. Cassa (Q)			(R=O-Q) (R=Q-O)
	T				Totali (S=O+L)	Totali (T=E+N)	
*** TOTALE GENERALE ***	R	4.730.673.487	472.132.888	472.132.888	4.258.540.599	4.730.673.487	INS
							PRE
							INE
	C	6.143.976.000	5.605.218.477	5.605.218.477	140.017.017	5.745.235.494	473.174.618-
							74.434.112+
	C	10.874.649.487	6.077.351.365	6.077.351.365			4.797.631.792-
							333.670+
	T				4.398.557.616	10.475.908.981	
AVANZO AMMINISTRAZIONE	R						
	C	1.058.370.448					
	C						
	T						
AVANZO DI CASSA PRESUNTO	R		3.166.445.369	3.166.445.369		3.166.445.369	
	C						
	C	3.166.445.369	3.166.445.369	3.166.445.369			
	T					3.166.445.369	
*** TOTALE GENERALE ***	R	4.730.673.487	3.638.578.257	3.638.578.257	4.258.540.599	7.897.118.856	INS
*** delle E N T R A T E ***							PRE
							INE
	C	7.202.346.448	5.605.218.477	5.605.218.477	140.017.017	5.745.235.494	473.174.618-
							74.434.112+
	C	14.041.094.856	9.243.796.734	9.243.796.734			4.797.631.792-
							333.670+
	T				4.398.557.616	13.642.354.350	

(*) Motivo del Verificarsi dei Minori residui : [INS] Residui Insussistenti [PRE] Residui Prescritti [INE] Residui Inesigibili

Stampa del CONTO CONSUNTIVO ==> USCITE

ENTE AUT. PARCO NAZ. D'ABRUZZO — Esercizio Finanziario : 1989

DESCRIZIONI		Stanz. Defin. di Bilancio	Conto Tesoriere Pagamenti	Determinazione del Consiglio Pagamenti	Residui da Rip.	Impegni	Differenze Minori o Econ.
	R	Residui (A)	Residui (B)	Residui (C)	Residui (D)	Residui (E=C+D)	(F = A - E) (*)
	C	Competenza (G)	Competenza (H)	Competenza (I)	Competenza (L)	Comp. (M=I+L)	(N = G - M)
	C	Cassa (O)	Cassa (P)	Tot. Cassa (Q)			(R = O - Q)
	T				Totali (S=D+L)	Totali (T=E+M)	
*** Titolo : 1 ***							
SPESE CORRENTI							
### Categoria : 1 ###							
SPESE PER GLI ORGANI DELL'ENTE							
Cap. 1010/ Cod.101010	R						
Compensi al Presidente	C						
	C						
	T						
Cap. 1020/ Cod.101020	R						
Compensi ai componenti il	C	8.000.000			2.760.600	2.760.600	5.239.400-
Consiglio di Amministrazione	C	8.000.000					8.000.000-
Commissioni varie.	T				2.760.600	2.760.600	
Cap. 1030/ Cod.101030	R						
Compensi ai componenti il Col	C	6.000.000			3.000.000	3.000.000	3.000.000-
legio dei Revisori dei Conti	C	6.000.000					6.000.000-
	T				3.000.000	3.000.000	
Cap. 1040/ Cod.101040	R						
Compensi ai componenti	C	3.000.000			339.300	339.300	2.660.700-
il Comitato Scientifico	C	3.000.000					3.000.000-
	T				339.300	339.300	
Cap. 1050/ Cod.101050	R	85.800	85.800	85.800		85.800	
Indennita' e rimborso spese	C	10.000.000	986.720	986.720	4.737.155	5.723.875	4.276.125-
di trasporto per missioni agl	C	10.085.800	1.072.520	1.072.520			9.013.280-
organi istituzionali	T				4.737.155	5.809.675	
## TOTALE della Categoria 1	R	85.800	85.800	85.800		85.800	INS
							PRE
							PER
SPESE PER GLI ORGANI	C	27.000.000	986.720	986.720	10.837.055	11.823.775	15.176.225-
DELL'ENTE	C	27.085.800	1.072.520	1.072.520			26.013.280-
	T				10.837.055	11.909.575	
### Categoria : 2 ###							
ONERI PER IL PERSONALE							
IN ATTIVITA' DI SERVIZIO							

(*) Motivo del Verificarsi dei Minori residui : [INS] Residui Insussistenti [PRE] Residui Prescritti [PER] Residui Perenti

Stampa del CONTO CONSUNTIVO ==> USCITE

ENTE AUT. PARCO NAZ. D'ABRUZZO — Esercizio Finanziario : 1989

DESCRIZIONI		Stanz. Defin. di Bilancio	Conto Tesoriere Pagamenti	Determinazione del Consiglio Pagamenti	Residui da Rip.	Impegni	Differenze Minori o Econ.
	R	Residui (A)	Residui (B)	Residui (C)	Residui (D)	Residui(E=C+D)	(F = A - E) (*)
	C	Competenza (G)	Competenza (H)	Competenza (I)	Competenza (L)	Comp. (M=I+L)	(N = G - M)
	C	Cassa (O)	Cassa (P)	Tot. Cassa (Q)			(R = O - Q)
	T				Totali (S=D+L)	Totali (T=E+M)	
Cap. 2010/ Cod.102010	R	44.788.990	44.788.990	44.788.990		44.788.990	
Stipendi e altri assegni	C	1.610.000.000	1.437.354.057	1.437.354.057	172.645.943	1.610.000.000	
al personale dipendente	C	1.654.788.990	1.482.143.047	1.482.143.047			172.645.943-
	T				172.645.943	1.654.788.990	
Cap. 2020/ Cod.102020	R						
Stipendi e altri assegni	C	20.000.000	1.764.362	1.764.362		1.764.362	18.235.638-
al personale straordinario	C	20.000.000	1.764.362	1.764.362			18.235.638-
	T					1.764.362	
Cap. 2030/ Cod.102030	R						
Compensi per lavoro straordi-	C	50.000.000	49.576.968	49.576.968		49.576.968	423.032-
nario al personale dipendente	C	50.000.000	49.576.968	49.576.968			423.032-
	T					49.576.968	
Cap. 2040/ Cod.102040	R						
Compensi per lavoro straordi-	C	1.000.000	796.268	796.268		796.268	203.732-
nario al personale straordi-	C	1.000.000	796.268	796.268			203.732-
nario	T					796.268	
Cap. 2050/ Cod.102050	R						
Indennita' e rimborso spese d	C	70.000.000	49.968.737	49.968.737	5.693.258	55.661.995	14.338.005-
trasporto per missioni in ter	C	70.000.000	49.968.737	49.968.737			20.031.263-
ritorio nazionale	T				5.693.258	55.661.995	
Cap. 2060/ Cod.102060	R	18.238.385	18.238.385	18.238.385		18.238.385	
Indennita'e rimborso spese	C	20.000.000	17.061.118	17.061.118	1.518.381	18.579.499	1.420.501-
di trasporto per missioni	C	38.238.385	35.299.503	35.299.503			2.938.882-
all'estero	T				1.518.381	36.817.884	
Cap. 2070/ Cod.102070	R						
Indennita' e rimborso spese d	C						
trasporto per trasferimenti	C						
	T						
Cap. 2080/ Cod.102080	R	41.078.503	41.078.503	41.078.503		41.078.503	
Oneri previdenziali e assi-	C	550.000.000	459.788.315	459.788.315		459.788.315	90.211.685-
stenziali a carico dell'Ente	C	550.000.000	500.866.818	500.866.818			49.133.182-
	T					500.866.818	
Cap. 2090/ Cod.102090	R	3.465.640			3.465.640	3.465.640	
Altri oneri sociali	C	130.000.000	56.560.000	56.560.000		56.560.000	73.440.000-
a carico dell'Ente	C	130.000.000	56.560.000	56.560.000			73.440.000-
	T				3.465.640	60.025.640	

(*) Motivo del Verificarsi dei Minori residui : [INS] Residui Insussistenti [PRE] Residui Prescritti [PER] Residui Perenti

Stampa del CONTO CONSUNTIVO ==> USCITE

ENTE AUT. PARCO NAZ. D'ABRUZZO — Esercizio Finanziario : 1989

DESCRIZIONI		Stanz. Defin. di Bilancio	Conto Tesoriere Pagamenti	Determinazione del Consiglio Pagamenti	Residui da Rip.	Impegni	Differenze Minori o Econ.
		Residui (A)	Residui (B)	Residui (C)	Residui (D)	Residui(E=C+D)	(F = A - E) (*)
		Competenza (G)	Competenza (H)	Competenza (I)	Competenza (L)	Comp. (M=I+L)	(N = G - M)
		Cassa (O)	Cassa (P)	Tot. Cassa (Q)			(R = O - Q)
					Totali (S=D+L)	Totali (T=E+M)	
Cap. 2100/ Cod.102100	R						
Corsi per pers.le e partecipa	C	6.000.000	5.774.245	5.774.245		5.774.245	225.755-
zione alle spese per corsi in	C	6.000.000	5.774.245	5.774.245			225.755-
detti da Enti, Ist.ni e Amm.n	T					5.774.245	
Cap. 2110/ Cod.102110	R						
Spese diverse per il personal	C	6.000.000	5.083.800	5.083.800	409.200	5.493.000	507.000-
di sorveglianza	C	6.000.000	5.083.800	5.083.800			916.200-
	T				409.200	5.493.000	
Cap. 2120/ Cod.102120	R						
Versamenti IRPEF	C						
	C						
	T						
Cap. 2130/ Cod.102130	R	3.682.200	3.682.200	3.682.200		3.682.200	
Servizi sociali -	C	50.000.000	39.557.600	39.557.600	2.842.400	42.400.000	7.600.000-
mensa aziendale, ecc.	C	50.000.000	43.239.800	43.239.800			6.760.200-
	T				2.842.400	46.082.200	
Cap. 2140/ Cod.102140	R						
Interventi assistenziali in	C	11.000.000					11.000.000-
favore del personale	C	11.000.000					11.000.000-
	T						
Cap. 2150/ Cod.102150	R	138.144.880	30.836.313	30.836.313	107.308.567	138.144.880	
Fondo incentivazione art.12-1	C	110.000.000	30.149.664	30.149.664	79.850.336	110.000.000	
D.P.R.267/87 e art.13/86.	C	200.000.000	60.985.977	60.985.977			139.014.023-
	T				187.158.903	248.144.880	
Cap. 2160/ Cod.102160	R						
Fondo indennita' speciale e	C	8.000.000					8.000.000-
funzionale.	C	16.000.000					16.000.000-
	T						
## TOTALE della Categoria 2	R	249.398.598	138.624.391	138.624.391	110.774.207	249.398.598	INS
							PRE
							PER
ONERI PER IL PERSONALE	C	2.642.000.000	2.153.435.134	2.153.435.134	262.959.518	2.416.394.652	225.605.348-
IN ATTIVITA' DI SERVIZIO	C	2.803.027.375	2.292.059.525	2.292.059.525			510.967.850-
	T				373.733.725	2.665.793.250	
### Categoria : 3 ###							
ONERI PER IL PERSONALE							
IN QUIESCENZA							

(*) Motivo del Verificarsi dei Minori residui : [INS] Residui Insussistenti [PRE] Residui Prescritti [PER] Residui Perenti

---------- M.C.P. Italia ----------

ENTE AUT. PARCO NAZ. D'ABRUZZO — Stampa del CONTO CONSUNTIVO ==> USCITE — Esercizio Finanziario : 1989

DESCRIZIONI		Stanz. Defin. di Bilancio	Conto Tesoriere Pagamenti	Determinazione del Consiglio Pagamenti	Residui da Rip.	Impegni	Differenze Minori o Econ.
	R	Residui (A)	Residui (B)	Residui (C)	Residui (D)	Residui(E=C+D)	(F = A - E) (*)
	C	Competenza (G)	Competenza (H)	Competenza (I)	Competenza (L)	Comp. (M=I+L)	(N = G - M)
	C	Cassa (O)	Cassa (P)	Tot. Cassa (Q)			(R = O - Q)
	T				Totali (S=D+L)	Totali (T=E+M)	
Cap. 3010/ Cod.103010 Pensioni a carico dell'Ente	R						
	C						
	C						
	T						
## TOTALE della Categoria 3 ONERI PER IL PERSONALE IN QUIESCENZA	R						INS
							PRE
							PER
	C						-
	C						-
	T						
### Categoria : 4 ### SPESE PER L'ACQUISTO DI BENI DI CONSUMO E DI SERVIZI							
Cap. 4010/ Cod.104010 Fitti passivi ed oneri locativi	R	9.000.000	9.000.000	9.000.000		9.000.000	
	C	135.000.000	135.000.000	135.000.000		135.000.000	
	C	144.000.000	144.000.000	144.000.000			
	T					144.000.000	
Cap. 4020/ Cod.104020 Spese per acqua, gas, energia elettrica	R						
	C	20.000.000	18.938.661	18.938.661	922.400	19.861.061	138.939-
	C	20.000.000	18.938.661	18.938.661			1.061.339-
	T				922.400	19.861.061	
Cap. 4030/ Cod.104030 Spese per il riscaldamento	R	5.697.000	5.697.000	5.697.000		5.697.000	
	C	50.000.000	47.165.700	47.165.700	2.598.000	49.763.700	236.300-
	C	55.697.000	52.862.700	52.862.700			2.834.300-
	T				2.598.000	55.460.700	
Cap. 4040/ Cod.104040 Canoni vari (pulizia locali, vigilanza notturna ecc.)	R	2.169.721	2.169.721	2.169.721		2.169.721	
	C	70.000.000	63.723.731	63.723.731	6.256.707	69.980.438	19.562-
	C	72.169.721	65.893.452	65.893.452			6.276.269-
	T				6.256.707	72.150.159	
Cap. 4050/ Cod.104050 Premi di assicurazione contro rischi, incendio, furti ed altri	R						
	C	45.000.000	41.556.997	41.556.997		41.556.997	3.443.003-
	C	45.000.000	41.556.997	41.556.997			3.443.003-
	T					41.556.997	
Cap. 4060/ Cod.104060 Spese postali corriere, telegrafiche, spedizioni, svincoli ecc.	R						
	C	15.000.000	10.373.559	10.373.559	4.462.610	14.836.169	163.831-
	C	15.000.000	10.373.559	10.373.559			4.626.441-
	T				4.462.610	14.836.169	

(*) Motivo del Verificarsi dei Minori residui : [INS] Residui Insussistenti [PRE] Residui Prescritti [PER] Residui Perenti

Stampa del CONTO CONSUNTIVO ==> USCITE

ENTE AUT. PARCO NAZ. D'ABRUZZO — Esercizio Finanziario : 1989

D E S C R I Z I O N I		Stanz. Defin. di Bilancio	Conto Tesoriere Pagamenti	Determinazione del Consiglio Pagamenti	Residui da Rip.	Impegni	Differenze Minori o Econ.
	R	Residui (A)	Residui (B)	Residui (C)	Residui (D)	Residui (E=C+D)	(F = A - E) (*)
	C	Competenza (G)	Competenza (H)	Competenza (I)	Competenza (L)	Comp. (M=I+L)	(N = G - M)
	C	Cassa (O)	Cassa (P)	Tot. Cassa (Q)			(R = O - Q)
	T				Totali (S=D+L)	Totali (T=E+M)	
Cap. 4070/ Cod.104070	R	523.100	523.100	523.100		523.100	
Spese per acquisto di pubbli-	C	10.000.000	6.827.265	6.827.265	2.952.300	9.779.565	220.435-
cazioni di frequente consulta	C	10.523.100	7.350.365	7.350.365			3.172.735-
zione e per uso ufficio	T				2.952.300	10.302.665	
Cap. 4080/ Cod.104080	R						
Spese per stampa annali, mono	C	50.000.000	30.512.775	30.512.775	713.800	31.226.575	18.773.425-
grafie, bollettini, estratti,	C	50.000.000	30.512.775	30.512.775			19.487.225-
ecc.	T				713.800	31.226.575	
Cap. 4090/ Cod.104090	R						
Spese per l'acquisto di	C	50.000.000	44.609.811	44.609.811	5.254.872	49.864.683	135.317-
materiale di consumo	C	50.000.000	44.609.811	44.609.811			5.390.189-
economato	T				5.254.872	49.864.683	
Cap. 4100/ Cod.104100	R						
Spese per l'acquisto di	C	30.000.000	24.317.588	24.317.588	5.538.061	29.855.649	144.351-
materiale di consumo di	C	30.000.000	24.317.588	24.317.588			5.682.412-
carattere tecnico	T				5.538.061	29.855.649	
Cap. 4110/ Cod.104110	R						
Spese di esercizio, manut.,	C	110.000.000	102.949.487	102.949.487	7.047.654	109.997.141	2.859-
riparaz. e noleggio di auto-	C	110.000.000	102.949.487	102.949.487			7.050.513-
mezzi, macchine agricole ecc.	T				7.047.654	109.997.141	
Cap. 4120/ Cod.104120	R	95.200	95.200	95.200		95.200	
Manut. e riparaz. mobili mac-	C	15.000.000	13.540.201	13.540.201	882.980	14.423.181	576.819-
chine d'ufficio, attrezzatura	C	15.000.000	13.635.401	13.635.401			1.364.599-
tecnica, calcolatori elettr.	T				882.980	14.518.381	
Cap. 4130/ Cod.104130	R	85.680	85.680	85.680		85.680	
Manutenzione, riparazione e	C	20.000.000	19.682.109	19.682.109	315.425	19.997.534	2.466-
adattamenti locali e relativi	C	20.085.680	19.767.789	19.767.789			317.891-
impianti	T				315.425	20.083.214	
Cap. 4140/ Cod.104140	R						
Spese per elaborazione dati	C						
	C						
	T						
Cap. 4150/ Cod.104150	R						
Spese cartografiche,	C	2.000.000	937.750	937.750	10.800	948.550	1.051.450-
classificazione terreni	C	2.000.000	937.750	937.750			1.062.250-
	T				10.800	948.550	

(*) Motivo del Verificarsi dei Minori residui : [INS] Residui Insussistenti [PRE] Residui Prescritti [PER] Residui Perenti

Stampa del CONTO CONSUNTIVO ==> USCITE

ENTE AUT. PARCO NAZ. D'ABRUZZO — Esercizio Finanziario : 1989

DESCRIZIONI		Stanz. Defin. di Bilancio	Conto Tesoriere Pagamenti	Determinazione del Consiglio Pagamenti	Residui da Rip.	Impegni	Differenze Minori o Econ.
	R	Residui (A)	Residui (B)	Residui (C)	Residui (D)	Residui (E=C+D)	(F = A - E) (*)
	C	Competenza (G)	Competenza (H)	Competenza (I)	Competenza (L)	Comp. (M=I+L)	(N = G - M)
	C	Cassa (O)	Cassa (P)	Tot. Cassa (Q)			(R = O - Q)
	T				Totali (S=D+L)	Totali (T=E+M)	
Cap. 4160/ Cod.104160	R	1.867.123	604.934	604.934	1.262.189	1.867.123	
Spese e indennizzi a terzi pe	C	132.000.000	75.368.636	75.368.636	56.459.510	131.828.146	171.854-
ricerche di laboratorio e di	C	132.000.000	75.973.570	75.973.570			56.026.430-
campagna - C.S.E.A.	T				57.721.699	133.695.269	
Cap. 4170/ Cod.104170	R						
Spese per l'attivita' divulg.	C	130.000.000	128.592.113	128.592.113	1.372.478	129.964.591	35.409-
scambi cultur., iscriz. soc.	C	130.000.000	128.592.113	128.592.113			1.407.887-
scient., mater. ill. e propag	T				1.372.478	129.964.591	
Cap. 4180/ Cod.104180	R	4.257.354	4.257.354	4.257.354		4.257.354	
Corrispettivi per prestazioni	C	90.000.000	85.176.134	85.176.134	4.600.001	89.776.135	223.865-
professioneli e per incarichi	C	94.257.354	89.433.488	89.433.488			4.823.866-
speciali	T				4.600.001	94.033.489	
Cap. 4190/ Cod.104190	R						
Spese per concorsi,	C	5.000.000					5.000.000-
funzionamento, commissioni	C	5.000.000					5.000.000-
Comitati ecc.	T						
Cap. 4200/ Cod.104200	R						
Spese per accertamenti	C	1.000.000					1.000.000-
sanitari cure, protesi	C	1.000.000					1.000.000-
ricoveri ecc.	T						
Cap. 4210/ Cod.104210	R	5.039.100	5.039.100	5.039.100		5.039.100	
Spese per acquisto vestiario,	C	20.000.000	652.200	652.200	4.667.500	5.319.700	14.680.300-
attrezzature, diverse ecc.	C	20.000.000	5.691.300	5.691.300			14.308.700-
	T				4.667.500	10.358.800	
Cap. 4220/ Cod.104220	R						
Spese di rappresentanza	C	30.000.000	29.184.559	29.184.559	788.600	29.973.159	26.841-
	C	30.000.000	29.184.559	29.184.559			815.441-
	T				788.600	29.973.159	
Cap. 4230/ Cod.104230	R						
Funzionamento impianti	C	160.000.000	159.570.196	159.570.196		159.570.196	429.804-
turistici	C	160.000.000	159.570.196	159.570.196			429.804-
	T					159.570.196	
Cap. 4240/ Cod.104240	R						
Attivita' del Comitato Parchi	C	50.000.000	33.479.249	33.479.249	16.302.406	49.781.655	218.345-
Nazionali e Riserve Analoghe	C	50.000.000	33.479.249	33.479.249			16.520.751-
	T				16.302.406	49.781.655	

(*) Motivo del Verificarsi dei Minori residui : [INS] Residui Insussistenti [PRE] Residui Prescritti [PER] Residui Perenti

Stampa del CONTO CONSUNTIVO ==> USCITE

ENTE AUT. PARCO NAZ. D'ABRUZZO — Esercizio Finanziario : 1989

DESCRIZIONI		Stanz. Defin. di Bilancio	Conto Tesoriere Pagamenti	Determinazione del Consiglio Pagamenti	Residui da Rip.	Impegni	Differenze Minori o Econ.
		Residui (A)	Residui (B)	Residui (C)	Residui (D)	Residui(E=C+D)	(F = A - E) (*)
		Competenza (G)	Competenza (H)	Competenza (I)	Competenza (L)	Comp. (M=I+L)	(N = G - M)
		Cassa (O)	Cassa (P)	Tot. Cassa (Q)			(R = O - Q)
	T				Totali (S=D+L)	Totali (T=E+M)	
Cap. 4250/ Cod.104250	R	60.400	60.400	60.400		60.400	
SIP - Spese telefoniche	C	80.000.000	61.762.412	61.762.412	18.227.292	79.989.704	10.296-
	C	80.060.400	61.822.812	61.822.812			18.237.588-
	T				18.227.292	80.050.104	
Cap. 4260/ Cod.104260	R	1.754.727	1.754.727	1.754.727		1.754.727	
Fornitura di materiale	C	20.000.000	19.964.934	19.964.934	6.500	19.971.434	28.566-
fotografico di consumo.	C	21.754.727	21.719.661	21.719.661			35.066-
	T				6.500	21.726.161	
Cap. 4270/ Cod.104270	R	16.076.040	16.076.040	16.076.040		16.076.040	
Custodia e funzionamento	C	100.000.000	91.845.687	91.845.687	8.116.653	99.962.340	37.660-
aree faunistiche.	C	116.076.040	107.921.727	107.921.727			8.154.313-
	T				8.116.653	116.038.380	
Cap. 4280/ Cod.104280	R	13.129.706	13.129.706	13.129.706		13.129.706	
Manutenzione impianti.	C	100.000.000	99.766.285	99.766.285	223.000	99.989.285	10.715-
	C	113.129.706	112.895.991	112.895.991			233.715-
	T				223.000	113.118.991	
Cap. 4290/ Cod.104290	R	79.375.000	26.666.640	26.666.640	52.708.360	79.375.000	
Convenzione Regione Abruzzo	C	110.476.000					110.476.000-
Cooperativa "LA POIANA"	C	110.476.000	26.666.640	26.666.640			83.809.360-
Villavallelonga.	T				52.708.360	79.375.000	
## TOTALE della Categoria 4	R	139.130.151	85.159.602	85.159.602	53.970.549	139.130.151	INS
							PRE
							PER
SPESE PER L'ACQUISTO DI	C	1.650.476.000	1.345.498.039	1.345.498.039	147.719.549	1.493.217.588	157.258.412-
BENI DI CONSUMO E DI	C	1.703.229.728	1.430.657.641	1.430.657.641			272.572.087-
SERVIZI	T				201.690.098	1.632.347.739	
### Categoria : 5 ###							
SPESE PER PRESTAZIONI							
ISTITUZIONALI							
Cap. 5010/ Cod.105010	R						
Borse di studio	C						
	C						
	T						
Cap. 5020/ Cod.105020	R	95.785.340	78.797.340	78.797.340	16.988.000	95.785.340	
Indennizzo mancati tagli	C	395.000.000	158.513.370	158.513.370	91.461.125	249.974.495	145.025.505-
	C	395.000.000	237.310.710	237.310.710			157.689.290-
	T				108.449.125	345.759.835	

(*) Motivo del Verificarsi dei Minori residui : [INS] Residui Insussistenti [PRE] Residui Prescritti [PER] Residui Perenti

Stampa del CONTO CONSUNTIVO ==> USCITE

ENTE AUT. PARCO NAZ. D'ABRUZZO — Esercizio Finanziario : 1989

DESCRIZIONI		Stanz. Defin. di Bilancio	Conto Tesoriere Pagamenti	Determinazione del Consiglio Pagamenti	Residui da Rip.	Impegni	Differenze Minori o Econ.
	R	Residui (A)	Residui (B)	Residui (C)	Residui (D)	Residui(E=C+D)	(F = A - E) (*)
	C	Competenza (G)	Competenza (H)	Competenza (I)	Competenza (L)	Comp. (M=I+L)	(N = G - M)
	C	Cassa (O)	Cassa (P)	Tot. Cassa (Q)			(R = O - Q)
	T				Totali (S=D+L)	Totali (T=E+M)	
Cap. 5030/ Cod.105030	R						
Indennizzi danni fauna	C	15.000.000	2.346.000	2.346.000	1.814.000	4.160.000	10.840.000-
	C	15.000.000	2.346.000	2.346.000			12.654.000-
	T				1.814.000	4.160.000	
Cap. 5040/ Cod.105040	R						
Affitto boschi pascoli e	C	750.000.000	711.055.745	711.055.745	16.080.847	727.136.592	22.863.408-
territori comunali e privati	C	750.000.000	711.055.745	711.055.745			38.944.255-
	T				16.080.847	727.136.592	
Cap. 5050/ Cod.105050	R						
Campagna alimentare in favore	C	140.000.000	83.189.540	83.189.540	22.472.571	105.662.111	34.337.889-
della fauna	C	140.000.000	83.189.540	83.189.540			56.810.460-
	T				22.472.571	105.662.111	
Cap. 5060/ Cod.105060	R						
Ripopolamenti faunistici	C	10.000.000	6.391.532	6.391.532	2.465.527	8.857.059	1.142.941-
ed ittici	C	10.000.000	6.391.532	6.391.532			3.608.468-
	T				2.465.527	8.857.059	
Cap. 5070/ Cod.105070	R	3.600.000	3.600.000	3.600.000		3.600.000	
Interventi di riqualificazion	C	10.000.000			820.000	820.000	9.180.000-
ambientale	C	10.000.000	3.600.000	3.600.000			6.400.000-
	T				820.000	4.420.000	
Cap. 5080/ Cod.105080	R	2.100.000	2.100.000	2.100.000		2.100.000	
Servizio di pulizia e	C	35.000.000	15.418.000	15.418.000	16.590.243	32.008.243	2.991.757-
manutenzione del Parco	C	37.100.000	17.518.000	17.518.000			19.582.000-
	T				16.590.243	34.108.243	
Cap. 5090/ Cod.105090	R						
Altre prestazioni	C	5.000.000	4.456.296	4.456.296	493.827	4.950.123	49.877-
	C	5.000.000	4.456.296	4.456.296			543.704-
	T				493.827	4.950.123	
## TOTALE della Categoria 5	R	101.485.340	84.497.340	84.497.340	16.988.000	101.485.340	INS
							PRE
							PER
SPESE PER PRESTAZIONI	C	1.360.000.000	981.370.483	981.370.483	152.198.140	1.133.568.623	226.431.377-
ISTITUZIONALI	C	1.362.100.000	1.065.867.823	1.065.867.823			296.232.177-
	T				169.186.140	1.235.053.963	
### Categoria : 6 ###							
TRASFERIMENTI PASSIVI							

(*) Motivo del Verificarsi dei Minori residui : [INS] Residui Insussistenti [PRE] Residui Prescritti [PER] Residui Perenti

Stampa del CONTO CONSUNTIVO ==> USCITE

ENTE AUT. PARCO NAZ. D'ABRUZZO — Esercizio Finanziario : 1989

D E S C R I Z I O N I	R/C/T	Stanz. Defin. di Bilancio	Conto Tesoriere Pagamenti	Determinazione del Consiglio Pagamenti	Residui da Rip.	Impegni	Differenze Minori o Econ.
		Residui (A)	Residui (B)	Residui (C)	Residui (D)	Residui(E=C+D)	(F = A - E) (*)
		Competenza (G)	Competenza (H)	Competenza (I)	Competenza (L)	Comp. (M=I+L)	(N = G - M)
		Cassa (O)	Cassa (P)	Tot. Cassa (Q)			(R = O - Q)
	T				Totali (S=D+L)	Totali (T=E+M)	
Cap. 6010/ Cod.106010 Interventi ass.li a favore del pers.le in serv. di quell cessato dal serv. o loro fam.	R						
	C						
	C						
	T						
Cap. 6020/ Cod.106020 Equo indennizzo al person. pe la perdita dell'integrita' fi sica per infermita' ecc.	R						
	C						
	C						
	T						
Cap. 6030/ Cod.106030 Ad Associazioni Istituzioni e privati per contributi a fond perduto	R						
	C	10.000.000	4.068.296	4.068.296		4.068.296	5.931.704-
	C	10.000.000	4.068.296	4.068.296			5.931.704-
	T					4.068.296	
Cap. 6040/ Cod.106040 Altri trasferimenti passivi	R						
	C						
	C						
	T						
## TOTALE della Categoria 6 TRASFERIMENTI PASSIVI	R						INS
							PRE
							PER
	C	10.000.000	4.068.296	4.068.296		4.068.296	5.931.704-
	C	10.000.000	4.068.296	4.068.296			5.931.704-
	T					4.068.296	
### Categoria : 7 ### ONERI FINANZIARI							
Cap. 7010/ Cod.107010 Interessi su mutui	R						
	C						
	C						
	T						
Cap. 7020/ Cod.107020 Interessi passivi su conti correnti bancari	R						
	C						
	C						
	T						
Cap. 7030/ Cod.107030 Spese e commissioni bancarie	R						
	C	15.000.000	10.000.000	10.000.000		10.000.000	5.000.000-
	C	30.000.000	10.000.000	10.000.000			20.000.000-
	T					10.000.000	

(*) Motivo del Verificarsi dei Minori residui : [INS] Residui Insussistenti [PRE] Residui Prescritti [PER] Residui Perenti

Stampa del CONTO CONSUNTIVO ==> USCITE

ENTE AUT. PARCO NAZ. D'ABRUZZO — Esercizio Finanziario : 1989

DESCRIZIONI	R/C/C/T	Stanz. Defin. di Bilancio	Conto Tesoriere Pagamenti	Determinazione del Consiglio Pagamenti	Residui da Rip.	Impegni	Differenze Minori o Econ.
		Residui (A)	Residui (B)	Residui (C)	Residui (D)	Residui(E=C+D)	(F = A - E) (*)
		Competenza (G)	Competenza (H)	Competenza (I)	Competenza (L)	Comp. (M=I+L)	(N = G - M)
		Cassa (O)	Cassa (P)	Tot. Cassa (Q)			(R = O - Q)
	T				Totali (S=D+L)	Totali (T=E+M)	
## TOTALE della Categoria 7	R						INS
							PRE
							PER
ONERI FINANZIARI	C	15.000.000	10.000.000	10.000.000		10.000.000	5.000.000-
	C	30.000.000	10.000.000	10.000.000			20.000.000-
	T					10.000.000	
### Categoria : 8 ###							
ONERI TRIBUTARI							
Cap. 8010/ Cod.108010	R						
Imposte, tasse e tributi vari	C	40.000.000	33.831.627	33.831.627	5.795.856	39.627.483	372.517-
	C	40.000.000	33.831.627	33.831.627			6.168.373-
	T				5.795.856	39.627.483	
## TOTALE della Categoria 8	R						INS
							PRE
							PER
ONERI TRIBUTARI	C	40.000.000	33.831.627	33.831.627	5.795.856	39.627.483	372.517-
	C	40.000.000	33.831.627	33.831.627			6.168.373-
	T				5.795.856	39.627.483	
### Categoria : 9 ###							
SPESE CORRETTIVE E COMPENSATIVE DI ENTRATE CORRENTI							
Cap. 9010/ Cod.109010	R						
Restituzioni e rimborsi diversi	C						
	C						
	T						
## TOTALE della Categoria 9	R						INS
							PRE
							PER
SPESE CORRETTIVE E COMPENSATIVE DI ENTRATE CORRENTI	C						-
	C						-
	T						
### Categoria : 10 ###							
SPESE NON CLASSIFICABILI IN ALTRE VOCI							

(*) Motivo del Verificarsi dei Minori residui : [INS] Residui Insussistenti [PRE] Residui Prescritti [PER] Residui Perenti

---------- M.C.P. Italia ----------

Stampa del CONTO CONSUNTIVO ==> USCITE

ENTE AUT. PARCO NAZ. D'ABRUZZO — Esercizio Finanziario : 1989

DESCRIZIONI		Stanz. Defin. di Bilancio	Conto Tesoriere Pagamenti	Determinazione del Consiglio Pagamenti	Residui da Rip.	Impegni	Differenze Minori o Econ.
		Residui (A)	Residui (B)	Residui (C)	Residui (D)	Residui (E=C+D)	(F = A - E) (*)
		Competenza (G)	Competenza (H)	Competenza (I)	Competenza (L)	Comp. (M=I+L)	(N = G - M)
		Cassa (O)	Cassa (P)	Tot. Cassa (Q)			(R = O - Q)
					Totali (S=D+L)	Totali (T=E+M)	
Cap.10010/ Cod.110010	R	45.217.380	23.717.380	23.717.380	21.500.000	45.217.380	
Spese per liti, arbitraggi,	C	80.000.000	11.125.400	11.125.400	68.874.386	79.999.786	214-
risarcimenti ed accessori	C	80.000.000	34.842.780	34.842.780			45.157.220-
	T				90.374.386	125.217.166	
Cap.10020/ Cod.110020	R						
Fondo di Riserva	C	100.000.000					100.000.000-
	C	100.000.000					100.000.000-
	T						
Cap.10030/ Cod.110030	R						
Oneri vari straordinari	C						
	C						
	T						
Cap.10040/ Cod.110040	R						
Spese di realizzo entrate	C						
	C						
	T						
Cap.10050/ Cod.110050	R	5.921.080	5.095.740	5.095.740	825.340	5.921.080	
Altre spese non classificabil	C	40.000.000	19.825.990	19.825.990	16.322.070	36.148.060	3.851.940-
	C	40.000.000	24.921.730	24.921.730			15.078.270-
	T				17.147.410	42.069.140	
Cap.10060/ Cod.110060	R						
Piano di assetto territoriale	C						
del Parco	C						
	T						
Cap.10070/ Cod.110070	R						
Corsi per Guide Ecologiche	C	10.000.000			9.806.500	9.806.500	193.500-
	C	10.000.000					10.000.000-
	T				9.806.500	9.806.500	
Cap.10080/ Cod.110080	R	5.261.740	5.261.740	5.261.740		5.261.740	
Rapporti di lavoro a	C	130.000.000	126.078.688	126.078.688	3.736.000	129.814.688	185.312-
convenzione	C	135.261.740	131.340.428	131.340.428			3.921.312-
	T				3.736.000	135.076.428	
Cap.10090/ Cod.110090	R	214.187.000			214.187.000	214.187.000	
Min. Amb.te rapporto sullo	C						
stato ambiente,prot. terr.	C	214.600.000					214.600.000-
Parchi Naz.,Nat.,Ris.Anal.	T				214.187.000	214.187.000	

(*) Motivo del Verificarsi dei Minori residui : [INS] Residui Insussistenti [PRE] Residui Prescritti [PER] Residui Perenti

---------- M.C.P. Italia ----------

Stampa del CONTO CONSUNTIVO ==> USCITE

ENTE AUT. PARCO NAZ. D'ABRUZZO — Esercizio Finanziario : 1989

DESCRIZIONI		Stanz. Defin. di Bilancio	Conto Tesoriere Pagamenti	Determinazione del Consiglio Pagamenti	Residui da Rip.	Impegni	Differenze Minori o Econ.
	R	Residui (A)	Residui (B)	Residui (C)	Residui (D)	Residui(E=C+D)	(F = A - E) (*)
	C	Competenza (G)	Competenza (H)	Competenza (I)	Competenza (L)	Comp. (M=I+L)	(N = G - M)
	C	Cassa (O)	Cassa (P)	Tot. Cassa (Q)			(R = O - Q)
	T				Totali (S=D+L)	Totali (T=E+M)	
Cap.10100/ Cod.110100 Ministero Ambiente - Manuale didattico "La mia ecologia"	R	147.630.000	11.632.500	11.632.500	135.997.500	147.630.000	
	C						
	C	150.000.000	11.632.500	11.632.500			138.367.500-
	T				135.997.500	147.630.000	
## TOTALE della Categoria 10	R	418.217.200	45.707.360	45.707.360	372.509.840	418.217.200	INS
							PRE
							PER
SPESE NON CLASSIFICABILI IN ALTRE VOCI	C	360.000.000	157.030.078	157.030.078	98.738.956	255.769.034	104.230.966-
	C	729.861.740	202.737.438	202.737.438			527.124.302-
	T				471.248.796	673.986.234	

(*) Motivo del Verificarsi dei Minori residui : [INS] Residui Insussistenti [PRE] Residui Prescritti [PER] Residui Perenti

M.C.P. Italia

Stampa del CONTO CONSUNTIVO ==> USCITE

ENTE AUT. PARCO NAZ. D'ABRUZZO — Esercizio Finanziario : 1989

D E S C R I Z I O N I		Stanz. Defin. di Bilancio	Conto Tesoriere Pagamenti	Determinazione del Consiglio Pagamenti	Residui da Rip.	Impegni	Differenze Minori o Econ.
	R	Residui (A)	Residui (B)	Residui (C)	Residui (D)	Residui(E=C+D)	(F = A - E) (*)
	C	Competenza (G)	Competenza (H)	Competenza (I)	Competenza (L)	Comp. (N=I+L)	(N = G - M)
	C	Cassa (O)	Cassa (P)	Tot. Cassa (Q)			(R = O - Q)
	T				Totali (S=D+L)	Totali (T=E+M)	
#### RIEP. CATEGORIE # TIT	1						
## TOTALE della Categoria	1 R	85.800	85.800	85.800		85.800	INS
							PRE
							PER
SPESE PER GLI ORGANI	C	27.000.000	986.720	986.720	10.837.055	11.823.775	15.176.225-
DELL'ENTE	C	27.085.800	1.072.520	1.072.520			26.013.280-
	T				10.837.055	11.909.575	
## TOTALE della Categoria	2 R	249.398.598	138.624.391	138.624.391	110.774.207	249.398.598	INS
							PRE
							PER
ONERI PER IL PERSONALE	C	2.642.000.000	2.153.435.134	2.153.435.134	262.959.518	2.416.394.652	225.605.348-
IN ATTIVITA' DI SERVIZIO	C	2.803.027.375	2.292.059.525	2.292.059.525			510.967.850-
	T				373.733.725	2.665.793.250	
## TOTALE della Categoria	3 R						INS
							PRE
							PER
ONERI PER IL PERSONALE	C						-
IN QUIESCENZA	C						-
	T						
## TOTALE della Categoria	4 R	139.130.151	85.159.602	85.159.602	53.970.549	139.130.151	INS
							PRE
							PER
SPESE PER L'ACQUISTO DI	C	1.650.476.000	1.345.498.039	1.345.498.039	147.719.549	1.493.217.588	157.258.412-
BENI DI CONSUMO E DI	C	1.703.229.728	1.430.657.641	1.430.657.641			272.572.087-
SERVIZI	T				201.690.098	1.632.347.739	
## TOTALE della Categoria	5 R	101.485.340	84.497.340	84.497.340	16.988.000	101.485.340	INS
							PRE
							PER
SPESE PER PRESTAZIONI	C	1.360.000.000	981.370.483	981.370.483	152.198 140	1.133.568.623	226.431.377-
ISTITUZIONALI	C	1.362.100.000	1.065.867.823	1.065.867.823			296.232.177-
	T				169.186.140	1.235.053.963	
## TOTALE della Categoria	6 R						INS
							PRE
							PER
TRASFERIMENTI PASSIVI	C	10.000.000	4.068.296	4.068.296		4.068.296	5.931.704-
	C	10.000.000	4.068.296	4.068.296			5.931.704-
	T					4.068.296	

(*) Motivo del Verificarsi dei Minori residui : [INS] Residui Insussistenti [PRE] Residui Prescritti [PER] Residui Perenti

Stampa del CONTO CONSUNTIVO" ==> USCITE

ENTE AUT. PARCO NAZ. D'ABRUZZO — Esercizio Finanziario : 1989

DESCRIZIONI		Stanz. Defin. di Bilancio	Conto Tesoriere Pagamenti	Determinazione del Consiglio Pagamenti	Residui da Rip.	Impegni	Differenze Minori o Econ.
	R	Residui (A)	Residui (B)	Residui (C)	Residui (D)	Residui(E=C+D)	(F = A - E) (*)
	C	Competenza (G)	Competenza (H)	Competenza (I)	Competenza (L)	Comp. (M=I+L)	(N = G - M)
	C	Cassa (O)	Cassa (P)	Tot. Cassa (Q)			(R = O - Q)
	T				Totali (S=D+L)	Totali (T=E+M)	
## TOTALE della Categoria 7	R						INS
							PRE
							PER
ONERI FINANZIARI	C	15.000.000	10.000.000	10.000.000		10.000.000	5.000.000-
	C	30.000.000	10.000.000	10.000.000			20.000.000-
	T					10.000.000	
## TOTALE della Categoria 8	R						INS
							PRE
							PER
ONERI TRIBUTARI	C	40.000.000	33.831.627	33.831.627	5.795.856	39.627 483	372.517-
	C	40.000.000	33.831.627	33.831.627			6.168.373-
	T				5.795.856	39.627.483	
## TOTALE della Categoria 9	R						INS
							PRE
							PER
SPESE CORRETTIVE E COMPENSATIVE DI ENTRATE CORRENTI	C						-
	C						-
	T						
## TOTALE della Categoria 10	R	418.217.200	45.707.360	45.707.360	372.509.840	418.217.200	INS
							PRE
							PER
SPESE NON CLASSIFICABILI IN ALTRE VOCI	C	360.000.000	157.030.078	157.030.078	98.738.956	255.769.034	104.230.966-
	C	729.861.740	202.737.438	202.737.438			527.124.302-
	T				471.248.796	673.986.234	
** TOTALE del Titolo 1	R	908.317.089	354.074.493	354.074.493	554.242.596	908.317.089	INS
							PRE
							PER
SPESE CORRENTI	C	6.104.476.000	4.686.220.377	4.686.220.377	678.249.074	5.364.469.451	740.006.549-
	C	6.705.304.643	5.040.294.870	5.040.294.870			1.665.009.773-
	T				1.232.491.670	6.272.786.540	

(*) Motivo del Verificarsi dei Minori residui : [INS] Residui Insussistenti [PRE] Residui Prescritti [PER] Residui Perenti

Stampa del CONTO CONSUNTIVO ==> USCITE

ENTE AUT. PARCO NAZ. D'ABRUZZO — Esercizio Finanziario : 1989

DESCRIZIONI		Stanz. Defin. di Bilancio	Conto Tesoriere Pagamenti	Determinazione del Consiglio: Pagamenti	Residui da Rip.	Impegni	Differenze Minori o Econ.
	R	Residui (A)	Residui (B)	Residui (C)	Residui (D)	Residui (E=C+D)	(F = A - E) (*)
	C	Competenza (G)	Competenza (H)	Competenza (I)	Competenza (L)	Comp. (M=I+L)	(N = G - M)
	C	Cassa (O)	Cassa (P)	Tot. Cassa (Q)			(R = O - Q)
	T				Totali (S=D+L)	Totali (T=E+M)	
*** Titolo : 2 ***							
SPESE IN CONTO CAPITALE							
### Categoria : 11 ###							
ACQUISIZIONE BENI DI USO DUREVOLE ED OPERE IMMOBILIARI							
Cap.11010/ Cod.211010	R	90.786.970	73.567.090	73.567.090	17.219.880	90.786.970	
Acquisto terreni	C	40.000.000					40.000.000-
	C	130.786.970	73.567.090	73.567.090			57.219.880-
	T				17.219.880	90.786.970	
Cap.11020/ Cod.211020	R	92.000.000	92.000.000	92.000.000		92.000.000	
Acquisto edifici	C						
	C	92.000.000	92.000.000	92.000.000			
	T					92.000.000	
Cap.11030/ Cod.211030	R						
Acquisizione diritti reali	C						
	C						
	T						
Cap.11040/ Cod.211040	R	2.043.700	2.043.700	2.043.700		2.043.700	
Spese per progettazione e	C	30.000.000	13.122.293	13.122.293	1.870.000	14.992.293	15.007.707-
costruzione immobili	C	30.000.000	15.165.993	15.165.993			14.834.007-
	T				1.870.000	17.035.993	
Cap.11050/ Cod.211050	R						
Ricostr., ripristino, trasfor	C	10.000.000	4.760.000	4.760.000	3.865.120	8.625.120	1.374.880-
di immobili e relative proget	C	10.000.000	4.760.000	4.760.000			5.240.000-
tazioni	T				3.865.120	8.625.120	
Cap.11060/ Cod.211060	R						
Spese per miglioramenti	C						
fondiari	C						
	T						

(*) Motivo del Verificarsi dei Minori residui : [INS] Residui Insussistenti [PRE] Residui Prescritti [PER] Residui Perenti

---------- M.C.P. Italia ----------

Stampa del CONTO CONSUNTIVO ==> USCITE

ENTE AUT. PARCO NAZ. D'ABRUZZO — Esercizio Finanziario : 1989

DESCRIZIONI		Stanz. Defin. di Bilancio	Conto Tesoriere Pagamenti	Determinazione del Consiglio Pagamenti	Residui da Rip.	Impegni	Differenze Minori o Econ.
		Residui (A)	Residui (B)	Residui (C)	Residui (D)	Residui(E=C+D)	(F = A - E) (*)
		Competenza (G)	Competenza (H)	Competenza (I)	Competenza (L)	Comp. (M=I+L)	(N = G - M)
		Cassa (O)	Cassa (P)	Tot. Cassa (Q)			(R = O - Q)
	T				Totali (S=D+L)	Totali (T=E+M)	
Cap.11070/ Cod.211070	R	1.200.000	1.200.000	1.200.000		1.200.000	
Ristrutturazione rifugi	C	20.000.000	9.954.871	9.954.871		9.954.871	10.045.129-
	C	20.000.000	11.154.871	11.154.871			8.845.129-
	T					11.154.871	
Cap.11080/ Cod.211080	R	6.500.000			6.500.000	6.500.000	
Realizzazione Aree Turistiche	C	40.000.000	8.610.180	8.610.180	8.413.820	17.024.000	22.976.000-
	C	40.000.000	8.610.180	8.610.180			31.389.820-
	T				14.913.820	23.524.000	
Cap.11090/ Cod.211090	R						
Realizzazione Campeggi	C	20.000.000	17.018.904	17.018.904		17.018.904	2.981.096-
Natura	C	20.000.000	17.018.904	17.018.904			2.981.096-
	T					17.018.904	
Cap.11100/ Cod.211100	R	171.100.000	171.100.000	171.100.000		171.100.000	
Realizzazione Centri di	C	180.000.000	34.913.818	34.913.818	32.524.862	67.438.680	112.561.320-
Visita	C	351.100.000	206.013.818	206.013.818			145.086.182-
	T				32.524.862	238.538.680	
Cap.11110/ Cod.211110	R	1.508.645	1.116.005	1.116.005	392.640	1.508.645	
Realizzazione Aree	C	10.000.000					10.000.000-
faunistiche	C	11.508.645	1.116.005	1.116.005			10.392.640-
	T				392.640	1.508.645	
Cap.11120/ Cod.211120	R	14.556.859	14.556.859	14.556.859		14.556.859	
Realizzazione itinerari	C	10.000.000			1.749.300	1.749.300	8.250.700-
turistico-naturalistici	C	24.556.859	14.556.859	14.556.859			10.000.000-
	T				1.749.300	16.306.159	
Cap.11130/ Cod.211130	R	55.893.811	14.977.804	14.977.804	40.916.007	55.893.811	
Realizzazione segnaletica	C	9.000.000	4.840.000	4.840.000		4.840.000	4.160.000-
	C	64.893.811	19.817.804	19.817.804			45.076.007-
	T				40.916.007	60.733.811	
Cap.11140/ Cod.211140	R	83.904.401	30.355.504	30.355.504	53.548.897	83.904.401	
Realizzazione impianti vari	C	153.735.461	69.833.729	69.833.729	56.306.326	126.140.055	27.595.406-
	C	153.877.846	100.189.233	100.189.233			53.688.613-
	T				109.855.223	210.044.456	
Cap.11150/ Cod.211150	R	199.593.243			199.593.243	199.593.243	
Assetto turistico-naturalisti	C						
co Val Fondillo	C	199.593.243					199.593.243-
	T				199.593.243	199.593.243	

(*) Motivo del Verificarsi dei Minori residui : [INS] Residui Insussistenti [PRE] Residui Prescritti [PER] Residui Perenti

Stampa del CONTO CONSUNTIVO ==> USCITE

ENTE AUT. PARCO NAZ. D'ABRUZZO — Esercizio Finanziario : 1989

DESCRIZIONI		Stanz. Defin. di Bilancio	Conto Tesoriere Pagamenti	Determinazione del Consiglio Pagamenti	Residui da Rip.	Impegni	Differenze Minori o Econ.
	R	Residui (A)	Residui (B)	Residui (C)	Residui (D)	Residui (E=C+D)	(F = A - E) (*)
	C	Competenza (G)	Competenza (H)	Competenza (I)	Competenza (L)	Comp. (M=I+L)	(N = G - M)
	C	Cassa (O)	Cassa (P)	Tot. Cassa (Q)			(R = O - Q)
	T				Totali (S=D+L)	Totali (T=E+M)	
Cap.11160/ Cod.211160 Assetto turistico-naturalisti co Camosciara	R	473.583.108			473.583.108	473.583.108	
	C						
	C	473.583.108					473.583.108-
	T				473.583.108	473.583.108	
Cap.11170/ Cod.211170 Assetto turistico-naturalisti co polo Lago di Barrea	R	992.406.334	29.346.580	29.346.580	963.059.754	992.406.334	
	C						
	C	992.406.334	29.346.580	29.346.580			963.059.754-
	T				963.059.754	992.406.334	
Cap.11180/ Cod.211180 Centro di Visita Museo Naturalistico Pescasseroli	R	1.480.030.193	260.526.981	260.526.981	1.219.503.212	1.480.030.193	
	C						
	C	1.480.030.193	260.526.981	260.526.981			1.219.503.212-
	T				1.219.503.212	1.480.030.193	
Cap.11190/ Cod.211190 Assetto turistico naturalistico Gioia Vecchio Passo del Diavolo	R	38.318.329	38.318.329	38.318.329		38.318.329	
	C						
	C	38.318.329	38.318.329	38.318.329			
	T					38.318.329	
Cap.11200/ Cod.211200 Restauro ambientale e bonific ecologica del Parco	R	70.859.502	16.217.963	16.217.963	54.641.539	70.859.502	
	C						
	C	70.859.502	16.217.963	16.217.963			54.641.539-
	T				54.641.539	70.859.502	
Cap.11210/ Cod.211210 Regione Abruzzo: acquisizione immobili e strutture turistiche	R	1.169.000.000	190.924.650	190.924.650	978.075.350	1.169.000.000	
	C						
	C	1.169.000.000	190.924.650	190.924.650			978.075.350-
	T				978.075.350	1.169.000.000	
Cap.11220/ Cod.211220 Ministero Ambiente Centro recupero rapaci.	R	80.000.000			80.000.000	80.000.000	
	C						
	C	80.000.000					80.000.000-
	T				80.000.000	80.000.000	
Cap.11230/ Cod.211230 Convenzione SNAM.	R	1.000.000.000			1.000.000.000	1.000.000.000	
	C						
	C	1.000.000.000					1.000.000.000-
	T				1.000.000.000	1.000.000.000	
## TOTALE della Categoria 11	R	6.023.285.095	936.251.465	936.251.465	5.087.033.630	6.023.285.095	INS
							PRE
							PER
ACQUISIZIONE BENI DI USO	C	522.735.461	163.053.795	163.053.795	104.729.428	267.783.223	254.952.238-
DUREVOLE ED OPERE IMMOBILIARI	C	6.452.514.840	1.099.305.260	1.099.305.260			5.353.209.580-
	T				5.191.763.058	6.291.068.318	

(*) Motivo del Verificarsi dei Minori residui : [INS] Residui Insussistenti [PRE] Residui Prescritti [PER] Residui Perenti

---------- M.C.P. Italia ----------

Stampa del CONTO CONSUNTIVO ==> USCITE

ENTE AUT. PARCO NAZ. D'ABRUZZO — Esercizio Finanziario : 1989

D E S C R I Z I O N I		Stanz. Defin. di Bilancio	Conto Tesoriere Pagamenti	Determinazione del Consiglio Pagamenti	Residui da Rip.	Impegni	Differenze Minori o Econ.
		(A)	(B)	(C)	(D)	(E=C+D)	(F = A - E) (*)
	C	(G)	(H)	(I)	(L)	(M=I+L)	(N = G - M)
	C	(O)	(P)	Tot. Cassa (Q)			(R = O - Q)
	T				Totali (S=D+L)	Totali (T=E+M)	
### Categoria : 12 ###							
ACQUISIZIONE DI IMMOBILIZZAZIONI TECNICHE							
Cap.12010/ Cod.212010	R	9.805.600	9.805.600	9.805.600		9.805.600	
Acquisto mobili, arredi e	C	70.000.000	57.791.817	57.791.817	12.191.211	69.983.028	16.972-
macchine d'ufficio	C	79.805.600	67.597.417	67.597.417			12.208.183-
	T				12.191.211	79.788.628	
Cap.12020/ Cod.212020	R						
Acquisto libri e pubblicazion	C	20.000.000	7.126.600	7.126.600	2.059.820	9.186.420	10.813.580-
per la biblioteca	C	20.000.000	7.126.600	7.126.600			12.873.400-
	T				2.059.820	9.186.420	
Cap.12030/ Cod.212030	R	21.219.900			21.219.900	21.219.900	
Acquisto macchine attrezzi	C	100.000.000	61.367.867	61.367.867	38.609.999	99.977.866	22.134-
scient.ci e attr.ra tecnica,	C	121.219.900	61.367.867	61.367.867			59.852.033-
nuovi documentari del Parco	T				59.829.899	121.197.766	
Cap.12040/ Cod.212040	R						
Acquisto macchine e	C	40.000.000	37.857.470	37.857.470		37.857.470	2.142.530-
attrezzature agricole e	C	40.000.000	37.857.470	37.857.470			2.142.530-
turistiche	T					37.857.470	
Cap.12050/ Cod.212050	R	47.675.000	47.675.000	47.675.000		47.675.000	
Acquisto automezzi	C	150.000.000	87.098.626	87.098.626		87.098.626	62.901.374-
	C	147.675.000	134.773.626	134.773.626			12.901.374-
	T					134.773.626	
Cap.12060/ Cod.212060	R						
Acquisto bestiame	C						
	C						
	T						
Cap.12070/ Cod.212070	R	7.303.030	7.303.030	7.303.030		7.303.030	
Ripristino, trasformazione e	C	15.000.000	11.477.142	11.477.142	2.937.460	14.414.602	585.398-
manut.ne straordinaria,	C	22.303.030	18.780.172	18.780.172			3.522.858-
impianti, attrezzi e macch.ri	T				2.937.460	21.717.632	
Cap.12080/ Cod.212080	R						
Grandi manutenzione	C	20.000.000	14.637.991	14.637.991	5.359.419	19.997.410	2.590-
automezzi	C	20.000.000	14.637.991	14.637.991			5.362.009-
	T				5.359.419	19.997.410	

(*) Motivo del Verificarsi dei Minori residui : [INS] Residui Insussistenti [PRE] Residui Prescritti [PER] Residui Perenti

Stampa del CONTO CONSUNTIVO ==> USCITE

ENTE AUT. PARCO NAZ. D'ABRUZZO — Esercizio Finanziario : 1989

DESCRIZIONI		Stanz. Defin. di Bilancio	Conto Tesoriere Pagamenti	Determinazione del Consiglio Pagamenti	Residui da Rip.	Impegni	Differenze Minori o Econ.
		Residui (A)	Residui (B)	Residui (C)	Residui (D)	Residui(E=C+D)	(F = A - E) (*)
		Competenza (G)	Competenza (H)	Competenza (I)	Competenza (L)	Comp. (M=I+L)	(N = G - M)
		Cassa (O)	Cassa (P)	Tot. Cassa (Q)			(R = O - Q)
					Totali (S=D+L)	Totali (T=E+M)	
## TOTALE della Categoria 12	R	86.003.530	64.783.630	64.783.630	21.219.900	86.003.530	INS
							PRE
							PER
ACQUISIZIONE DI	C	415.000.000	277.357.513	277.357.513	61.157.909	338.515.422	76.484.578-
IMMOBILIZZAZIONI TECNICHE	C	451.003.530	342.141.143	342.141.143			108.862.387-
	T				82.377.809	424.518.952	
### Categoria : 13 ###							
PARTECIPAZIONE ED ACQUISTO							
DI VALORI MOBILIARI							
Cap.13010/ Cod.213010	R						
Acuisto titoli emessi o	C						
garantiti dallo Stato ed	C						
assimilati	T						
Cap.13020/ Cod.213020	R						
Depositi in buoni postali	C						
	C						
	T						
Cap.13030/ Cod.213030	R						
Acquisto di altri titoli di	C						
credito	C						
	T						
## TOTALE della Categoria 13	R						INS
							PRE
							PER
PARTECIPAZIONE ED ACQUISTO	C						-
DI VALORI MOBILIARI	C						-
	T						
### Categoria : 14 ###							
CONCESSIONE DI CREDITI							
ED ANTICIPAZIONI							
Cap.14010/ Cod.214010	R						
Versamenti in depositi	C						
	C						
	T						
Cap.14020/ Cod.214020	R						
Versamenti in depositi bancar	C	150.000.000	150.000.000	150.000.000		150.000.000	
per il fondo indennita'	C	150.000.000	150.000.000	150.000.000			
di licenziamento	T					150.000.000	

(*) Motivo del Verificarsi dei Minori residui : [INS] Residui Insussistenti [PRE] Residui Prescritti [PER] Residui Perenti

Stampa del CONTO CONSUNTIVO ==> USCITE

ENTE AUT. PARCO NAZ. D'ABRUZZO — Esercizio Finanziario : 1989

DESCRIZIONI		Stanz. Defin. di Bilancio	Conto Tesoriere Pagamenti	Determinazione del Consiglio Pagamenti	Residui da Rip.	Impegni	Differenze Minori o Econ.
	R	Residui (A)	Residui (B)	Residui (C)	Residui (D)	Residui(E=C+D)	(F = A - E) (*)
	C	Competenza (G)	Competenza (H)	Competenza (I)	Competenza (L)	Comp. (M=I+L)	(N = G - M)
	C	Cassa (O)	Cassa (P)	Tot. Cassa (Q)			(R = O - Q)
	T				Totali (S=D+L)	Totali (T=E+M)	
Cap.14030/ Cod.214030 Depositi e cauzioni	R						
	C						
	C						
	T						
Cap.14040/ Cod.214040 Anticipazioni alle gestioni autonome	R						
	C						
	C						
	T						
## TOTALE della Categoria 14	R						INS
							PRE
							PCR
CONCESSIONE DI CREDITI ED ANTICIPAZIONI	C	150.000.000	150.000.000	150.000.000		150.000.000	-
	C	150.000.000	150.000.000	150.000.000			-
	T					150.000.000	
### Categoria : 15 ### INDENNITA' DI ANZIANITA' E SIMILARI AL PERSONALE CESSATO DAL SERVIZIO							
Cap.15010/ Cod.215010 Indennita' di anzianita' e similari al personale cessato dal servizio	R	15.060.000	15.060.000	15.060.000		15.060.000	
	C	100.000.000					100.000.000-
	C	100.000.000	15.060.000	15.060.000			84.940.000-
	T					15.060.000	
## TOTALE della Categoria 15	R	15.060.000	15.060.000	15.060.000		15.060.000	INS
							PRE
							PER
INDENNITA' DI ANZIANITA' E SIMILARI AL PERSONALE CESSATO DAL SERVIZIO	C	100.000.000					100.000.000-
	C	100.000.000	15.060.000	15.060.000			84.940.000-
	T					15.060.000	

(*) Motivo del Verificarsi dei Minori residui : [INS] Residui Insussistenti [PRE] Residui Prescritti [PER] Residui Perenti

Stampa del CONTO CONSUNTIVO ==> USCITE

ENTE AUT. PARCO NAZ. D'ABRUZZO — Esercizio Finanziario : 1989

D E S C R I Z I O N I		Stanz. Defin. di Bilancio	Conto Tesoriere Pagamenti	Determinazione del Consiglio Pagamenti	Residui da Rip.	Impegni	Differenze Minori o Econ.
	R!	Residui (A)	Residui (B)	Residui (C)	Residui (D)	Residui(E=C+D)	(F = A - E) (*)
	C!	Competenza (G)	Competenza (H)	Competenza (I)	Competenza (L)	Comp. (M=I+L)	(N = G - M)
	C!	Cassa (O)	Cassa (P)	Tot. Cassa (Q)			(R = O - Q)
	T!				Totali (S=D+L)	Totali (T=E+M)	
#### RIEP. CATEGORIE # TIT 2							
## TOTALE della Categoria 11	R!	6.023.285.095	936.251.465	936.251.465	5.087.033.630	6.023.285.095	INS!
							PRE!
							PER!
ACQUISIZIONE BENI DI USO	C!	522.735.461	163.053.795	163.053.795	104.729.428	267.783.223	254.952.238-
DUREVOLE ED OPERE INMOBILIARI	C!	6.452.514.840	1.099.305.260	1.099.305.260			5.353.209.580-
	T!				5.191.763.058	6.291.068.318	
## TOTALE della Categoria 12	R!	86.003.530	64.783.630	64.783.630	21.219.900	86.003.530	INS!
							PRE!
							PER!
ACQUISIZIONE DI	C!	415.000.000	277.357.513	277.357.513	61.157.909	338.515.422	76.484.578-
IMMOBILIZZAZIONI TECNICHE	C!	451.003.530	342.141.143	342.141.143			108.862.387-
	T!				82.377.809	424.518.952	
## TOTALE della Categoria 13	R!						INS!
							PRE!
							PER!
PARTECIPAZIONE ED ACQUISTO	C!						-
DI VALORI MOBILIARI	C!						-
	T!						
## TOTALE della Categoria 14	R!						INS!
							PRE!
							PER!
CONCESSIONE DI CREDITI	C!	150.000.000	150.000.000	150.000.000		150.000.000	-
ED ANTICIPAZIONI	C!	150.000.000	150.000.000	150.000.000			-
	T!					150.000.000	
## TOTALE della Categoria 15	R!	15.060.000	15.060.000	15.060.000		15.060.000	INS!
							PRE!
							PER!
INDENNITA' DI ANZIANITA' E	C!	100.000.000					100.000.000-
SIMILARI AL PERSONALE CESSATO	C!	100.000.000	15.060.000	15.060.000			84.940.000-
DAL SERVIZIO	T!					15.060.000	
** TOTALE del Titolo 2	R!	6.124.348.625	1.016.095.095	1.016.095.095	5.108.253.530	6.124.348.625	INS!
							PRE!
							PER!
SPESE IN CONTO CAPITALE	C!	1.187.735.461	590.411.308	590.411.308	165.887.337	756.298.645	431.436.816-
	C!	7.153.518.370	1.606.506.403	1.606.506.403			5.547.011.967-
	T!				5.274.140.867	6.880.647.270	

(*) Motivo del Verificarsi dei Minori residui : [INS] Residui Insussistenti [PRE] Residui Prescritti [PER] Residui Perenti

Stampa del CONTO CONSUNTIVO ==> USCITE

ENTE AUT. PARCO NAZ. D'ABRUZZO — Esercizio Finanziario : 1989

DESCRIZIONI	R/C/C/T	Stanz. Defin. di Bilancio	Conto Tesoriere Pagamenti	Determinazione del Consiglio Pagamenti	Residui da Rip.	Impegni	Differenze Minori o Econ.
		Residui (A)	Residui (B)	Residui (C)	Residui (D)	Residui (E=C+D)	(F = A - E) (*)
		Competenza (G)	Competenza (H)	Competenza (I)	Competenza (L)	Comp. (M=I+L)	(N = G - M)
		Cassa (O)	Cassa (P)	Tot. Cassa (Q)			(R = O - Q)
					Totali (S=D+L)	Totali (T=C+M)	
*** Titolo : 3 *** ESTINZIONE DI MUTUI E ANTICIPAZIONI							
### Categoria : 16 ### RIMBORSI DI MUTUI							
Cap.16010/ Cod.316010 Rimborso mutui	R						
	C						
	C						
	T						
## TOTALE della Categoria 16 RIMBORSI DI MUTUI	R						INS PRE PER - -
	C						
	C						
	T						
### Categoria : 17 ### RIMBORSI DI ANTICIPAZIONI PASSIVE							
Cap.17010/ Cod.317010 Restituzioni anticipazioni di cassa all'Istituto Cassiere Tesoriere	R						
	C						
	C						
	T						
Cap.17020/ Cod.317020 Altri rimborsi e anticipazion passive	R						
	C						
	C						
	T						
## TOTALE della Categoria 17 RIMBORSI DI ANTICIPAZIONI PASSIVE	R						INS PRE PER - -
	C						
	C						
	T						

(*) Motivo del Verificarsi dei Minori residui : [INS] Residui Insussistenti [PRE] Residui Prescritti [PER] Residui Perenti

---------- M.C.P. Italia ----------

Stampa del CONTO CONSUNTIVO ==> USCITE

ENTE AUT. PARCO NAZ. D'ABRUZZO — Esercizio Finanziario : 1989

DESCRIZIONI	RCT	Stanz. Defin. di Bilancio	Conto Tesoriere Pagamenti	Determinazione del Consiglio Pagamenti	Residui da Rip.	Impegni	Differenze Minori o Econ.
		Residui (A)	Residui (B)	Residui (C)	Residui (D)	Residui (E=C+D)	(F = A - E) (*)
		Competenza (G)	Competenza (H)	Competenza (I)	Competenza (L)	Comp. (M=I+L)	(N = G - M)
		Cassa (O)	Cassa (P)	Tot. Cassa (Q)			(R = O - Q)
					Totali (S=D+L)	Totali (T=E+M)	
### Categoria : 19 ### RESTITUZIONI ALLE GESTIONI AUTONOME DI ANTICIPAZIONI							
Cap.19010/ Cod.319010 Restituzione alle gestioni autonome di anticipazioni	R						
	C						
	T						
## TOTALE della Categoria 19 RESTITUZIONI ALLE GESTIONI AUTONOME DI ANTICIPAZIONI	R						INS PRE PER - -
	C						
	T						
### Categoria : 20 ### ESTINZIONE DEBITI DIVERSI							
Cap.20010/ Cod.320010 Estinzione debiti diversi	R						
	C						
	T						
## TOTALE della Categoria 20 ESTINZIONE DEBITI DIVERSI	R						INS PRE PER - -
	C						
	T						

(*) Motivo del Verificarsi dei Minori residui : [INS] Residui Insussistenti [PRE] Residui Prescritti [PER] Residui Perenti

---------- M.C.P. Italia ----------

Stampa del CONTO CONSUNTIVO ==> USCITE

ENTE AUT. PARCO NAZ. D'ABRUZZO — Esercizio Finanziario : 1989

D E S C R I Z I O N I		Stanz. Defin. di Bilancio	Conto Tesoriere Pagamenti	Determinazione del Consiglio Pagamenti	Residui da Rip.	Impegni	Differenze Minori o Econ.
	R	Residui (A)	Residui (B)	Residui (C)	Residui (D)	Residui(E=C+D)	(F = A - E) (*)
	C	Competenza (G)	Competenza (H)	Competenza (I)	Competenza (L)	Comp. (M=I+L)	(N = G - M)
	C	Cassa (O)	Cassa (P)	Tot. Cassa (Q)			(R = O - Q)
	T				Totali (S=D+L)	Totali (T=E+M)	
#### RIEP. CATEGORIE # TIT 3							
## TOTALE della Categoria 16	R						INS
							PRE
							PER
RIMBORSI DI MUTUI	C						-
	C						-
	T						
## TOTALE della Categoria 17	R						INS
							PRE
							PER
RIMBORSI DI ANTICIPAZIONI	C						-
PASSIVE	C						-
	T						
## TOTALE della Categoria 18	R						INS
							PRE
							PER
RIMBORSI DI OBBLIGAZIONI	C						-
	C						-
	T						
## TOTALE della Categoria 19	R						INS
							PRE
							PER
RESTITUZIONI ALLE GESTIONI	C						-
AUTONOME DI ANTICIPAZIONI	C						-
	T						
## TOTALE della Categoria 20	R						INS
							PRE
							PER
ESTINZIONE DEBITI DIVERSI	C						-
	C						-
	T						
** TOTALE del Titolo 3	R						INS
							PRE
							PER
ESTINZIONE DI MUTUI	C						-
E ANTICIPAZIONI	C						-
	T						

(*) Motivo del Verificarsi dei Minori residui : [INS] Residui Insussistenti [PRE] Residui Prescritti [PER] Residui Perenti

Stampa del CONTO CONSUNTIVO ==> USCITE

ENTE AUT. PARCO NAZ. D'ABRUZZO — Esercizio Finanziario : 1989

DESCRIZIONI		Stanz. Defin. di Bilancio	Conto Tesoriere Pagamenti	Determinazione del Consiglio Pagamenti	Residui da Rip.	Impegni	Differenze Minori o Econ.
	R	Residui (A)	Residui (B)	Residui (C)	Residui (D)	Residui(E=C+D)	(F = A - E) (*)
	C	Competenza (G)	Competenza (H)	Competenza (I)	Competenza (L)	Comp. (M=I+L)	(N = G - M)
	C	Cassa (O)	Cassa (P)	Tot. Cassa (Q)			(R = O - Q)
	T				Totali (S=D+L)	Totali (T=E+M)	
*** Titolo : 4 ***							
PARTITE DI GIRO							
### Categoria : 21 ###							
SPESE AVENTI NATURA DI PARTITE DI GIRO							
Cap.21010/ Cod.421020	R						
Ritenute erariali	C	300.000.000	246.049.045	246.049.045		246.049.045	53.950.955-
	C	300.000.000	246.049.045	246.049.045			53.950.955-
	T					246.049.045	
Cap.21020/ Cod.421020	R						
Ritenute previdenziali e assistenziali	C	260.000.000	148.896.816	148.896.816		148.896.816	111.103.184-
	C	260.000.000	148.896.816	148.896.816			111.103.184-
	T					148.896.816	
Cap.21030/ Cod.421030	R						
Ritenute diverse	C	10.000.000	8.651.197	8.651.197		8.651.197	1.348.803-
	C	10.000.000	8.651.197	8.651.197			1.348.803-
	T					8.651.197	
Cap.21040/ Cod.421040	R						
Restituzione trattenute conto terzi	C	25.000.000	21.120.867	21.120.867		21.120.867	3.879.133-
	C	25.000.000	21.120.867	21.120.867			3.879.133-
	T					21.120.867	
Cap.21050/ Cod.421050	R						
Restituzione depositi cauzionali da terzi	C						
	C						
	T						
Cap.21060/ Cod.421060	R						
Anticipazioni fondo economato	C	10.000.000	10.000.000	10.000.000		10.000.000	
	C	10.000.000	10.000.000	10.000.000			
	T					10.000.000	

(*) Motivo del Verificarsi dei Minori residui : [INS] Residui Insussistenti [PRE] Residui Prescritti [PER] Residui Perenti

Stampa del CONTO CONSUNTIVO ==> USCITE

ENTE AUT. PARCO NAZ. D'ABRUZZO — Esercizio Finanziario : 1989

D E S C R I Z I O N I		Stanz. Defin. di Bilancio	Conto Tesoriere Pagamenti	Determinazione del Consiglio Pagamenti	Residui da Rip.	Impegni	Differenze Minori o Econ.
	R	Residui (A)	Residui (B)	Residui (C)	Residui (D)	Residui (E=C+D)	(F = A - E) (*)
	C	Competenza (G)	Competenza (H)	Competenza (I)	Competenza (L)	Comp. (M=I+L)	(N = G - M)
	C	Cassa (O)	Cassa (P)	Tot. Cassa (Q)			(R = O - Q)
	T				Totali (S=D+L)	Totali (T=E+M)	
Cap.21070/ Cod.421070 Anticipazioni sezioni operative periferiche	R						
	C						
	C						
	T						
Cap.21080/ Cod.421080 Anticipazioni varie	R						
	C						
	C						
	T						
Cap.21090/ Cod.421090 Partite in conto sospesi	R						
	C						
	C						
	T						
Cap.21100/ Cod.421100 Ritenute d'acconto su prestazioni professionali.	R						
	C	80.000.000	48.353.000	48.353.000		48.353.000	31.647.000-
	C	80.000.000	48.353.000	48.353.000			31.647.000-
	T					48.353.000	
## TOTALE della Categoria 21	R						INS
							PRE
							PER
SPESE AVENTI NATURA DI PARTITE DI GIRO	C	685.000.000	483.070.925	483.070.925		483.070.925	201.929.075-
	C	685.000.000	483.070.925	483.070.925			201.929.075-
	T					483.070.925	

(*) Motivo del Verificarsi dei Minori residui : [INS] Residui Insussistenti [PRE] Residui Prescritti [PER] Residui Perenti

M.C.P. Italia

Stampa del CONTO CONSUNTIVO ==> USCITE

ENTE AUT. PARCO NAZ. D'ABRUZZO — Esercizio Finanziario : 1989

DESCRIZIONI		Stanz. Defin. di Bilancio	Conto Tesoriere Pagamenti	Determinazione del Consiglio Pagamenti	Residui da Rip.	Impegni	Differenze Minori o Econ.
		Residui (A)	Residui (B)	Residui (C)	Residui (D)	Residui (E=C+D)	(F = A - E) (*)
		Competenza (G)	Competenza (H)	Competenza (I)	Competenza (L)	Comp. (M=I+L)	(N = G - M)
		Cassa (O)	Cassa (P)	Tot. Cassa (Q)			(R = O - Q)
					Totali (S=D+L)	Totali (T=E+M)	
#### RIEP. CATEGORIE # TIT 4							
## TOTALE della Categoria 21	R						INS
							PRE
							PER
SPESE AVENTI NATURA DI	C	685.000.000	483.070.925	483.070.925		483.070.925	201.929.075-
PARTITE DI GIRO	C	685.000.000	483.070.925	483.070.925			201.929.075-
	T					483.070.925	
** TOTALE del Titolo 4	R						INS
							PRE
							PER
PARTITE DI GIRO	C	685.000.000	483.070.925	483.070.925		483.070.925	201.929.075-
	C	685.000.000	483.070.925	483.070.925			201.929.075-
	T					483.070.925	

(*) Motivo del Verificarsi dei Minori residui : [INS] Residui Insussistenti [PRE] Residui Prescritti [PER] Residui Perenti

---------- M.C.P. Italia ----------

Stampa del CONTO CONSUNTIVO ==> USCITE

ENTE AUT. PARCO NAZ. D'ABRUZZO — Esercizio Finanziario : 1989

DESCRIZIONI		Stanz. Defin. di Bilancio	Conto Tesoriere Pagamenti	Determinazione del Consiglio Pagamenti	Residui da Rip.	Impegni	Differenze Minori o Econ.
	R	Residui (A)	Residui (B)	Residui (C)	Residui (D)	Residui(E=C+D)	(F = A - E) (*)
	C	Competenza (G)	Competenza (H)	Competenza (I)	Competenza (L)	Comp. (M=I+L)	(N = G - M)
	C	Cassa (O)	Cassa (P)	Tot. Cassa (Q)			(R = O - Q)
	T				Totali (S=D+L)	Totali (T=E+M)	
Titolo : 1	R	908.317.089	354.074.493	354.074.493	554.242.596	908.317.089	INS
							PRE
							PER
SPESE CORRENTI	C	6.104.476.000	4.686.220.377	4.686.220.377	678.249.074	5.364.469.451	740.006.549-
	C	6.705.304.643	5.040.294.870	5.040.294.870			1.665.009.773-
	T				1.232.491.670	6.272.786.540	
Titolo : 2	R	6.124.348.625	1.016.095.095	1.016.095.095	5.108.253.530	6.124.348.625	INS
							PRE
							PER
SPESE IN CONTO CAPITALE	C	1.187.735.461	590.411.308	590.411.308	165.887.337	756.298.645	431.436.816-
	C	7.153.518.370	1.606.506.403	1.606.506.403			5.547.011.967-
	T				5.274.140.867	6.880.647.270	
Titolo : 3	R						INS
							PRE
							PER
ESTINZIONE DI MUTUI	C						-
E ANTICIPAZIONI	C						-
	T						
Titolo : 4	R						INS
							PRE
							PER
PARTITE DI GIRO	C	685.000.000	483.070.925	483.070.925		483.070.925	201.929.075-
	C	685.000.000	483.070.925	483.070.925			201.929.075-
	T					483.070.925	

(*) Motivo del Verificarsi dei Minori residui : [INS] Residui Insussistenti [PRE] Residui Prescritti [PER] Residui Perenti

N.C.P. Italia

Stampa del CONTO CONSUNTIVO ==> USCITE

ENTE AUT. PARCO NAZ. D'ABRUZZO — Esercizio Finanziario : 1989

DESCRIZIONI		Stanz. Defin. di Bilancio	Conto Tesoriere Pagamenti	Determinazione del Consiglio Pagamenti	Residui da Rip.	Impegni	Differenze Minori o Econ.
	R	Residui (A)	Residui (B)	Residui (C)	Residui (D)	Residui (E=C+D)	(F = A - E) (*)
	C	Competenza (G)	Competenza (H)	Competenza (I)	Competenza (L)	Comp. (M=I+L)	(N = G - M)
	C	Cassa (O)	Cassa (P)	Tot. Cassa (Q)			(R = O - Q)
	T				Totali (S=D+L)	Totali (T=E+M)	
*** TOTALE GENERALE **	R	7.032.665.714	1.370.169.588	1.370.169.588	5.662.496.126	7.032.665.714	INS
							PRE
							PER
	C	7.977.211.461	5.759.702.610	5.759.702.610	844.136.411	6.603.839.021	1.373.372.440-
	C	14.543.823.013	7.129.872.198	7.129.872.198			7.413.950.815-
	T				6.506.632.537	13.636.504.735	
*** TOTALE GENERALE **	R	7.032.665.714	1.370.169.588	1.370.169.588	5.662.496.126	7.032.665.714	INS
*** delle U S C I T E **							PRE
							PER
	C	7.977.211.461	5.759.702.610	5.759.702.610	844.136.411	6.603.839.021	1.373.372.440-
	C	14.543.823.013	7.129.872.198	7.129.872.198			7.413.950.815-
	T				6.506.632.537	13.636.504.735	

(*) Motivo del Verificarsi dei Minori residui . [INS] Residui Insussistenti [PRE] Residui Prescritti [PER] Residui Perenti

M.C.P. Italia

SITUAZIONE PATRIMONIALE AL 31/XII/1989

Numero conti	ATTIVITA'	Consistenze al 1/1/198	Consistenze al 31/12/1989	Differenze in più	Differenze in meno
	Disponibilità liquide	4.218.966.202	3.166.445.369		1.052.520.833
	Casse	—	—	—	—
	Banche	—	—	—	—
	Conti correnti postali	—	—	—	—
	Altri conti correnti	—	—	—	—
		4.218.966.202	3.166.445.369	—	1.052.520.833
	Residui attivi				
	Crediti verso lo Stato ed altri enti	4.730.673.487	4.398.557.616	—	332.115.871
	Crediti verso iscritti, soci e terzi contribuenti	—	—	—	—
	Crediti verso acquirenti, utenti ecc.	—	—	—	—
	Crediti diversi	—	—	—	—
		4.730.673.487	4.398.557.616	—	332.115.871
	Crediti bancari e finanziari	—	—	—	—
	Depositi vincolati	967.231.558	1.147.586.347	180.354.789	—
	Mutui ed anticipazioni attive	—	—	—	—
	Crediti per annualità, semestralità, ecc. scontate a terzi	—	—	—	—
	Prestiti al personale	—	—	—	—
	Crediti verso gestioni autonome	—	—	—	—
	Depositi cauzionali	623.628	623.628	—	—
	Crediti diversi bancari e finanziari	—	—	—	—
		967.855.186	1.148.209.975	180.354.789	—

Numero conti	PASSIVITA'	Consistenze al 1/1/1989	Consistenze al 31/12/1989	Differenze in più	Differenze in meno
	Debiti di tesoreria	—	—	—	—
	Anticipazioni del tesoriere	—	—	—	—
	Scoperti di conto corrente	—	—	—	—
		—	—	—	—
	Residui passivi				
	Debiti verso lo Stato ed altri Enti	136.924.243	132.487.520	—	4.436.723
	Debiti verso iscritti , soci e terzi per presentazioni dovute	—	—	—	—
	Debiti verso fornitori	—	—	—	—
	Debiti verso terzi per prestazioni ricevute	—	—	—	—
	Debiti diversi	6.895.741.471	6.374.145.017	—	521.596.454
		7.032.665.714	6.506.632.537	—	526.033.177
	Debiti bancari e finanziari	—	—	—	—
	Mutui e anticipazioni passive	—	—	—	—
	Obbligazioni in circolazioni	—	—	—	—
	Debiti verso il personale per depositi	—	—	—	—
	Debiti verso gestioni autonome	—	—	—	—
	Debiti diversi bancari e finanziari	—	—	—	—
		—	—	—	—

Numero conti	ATTIVITA'	Consistenze al 1/1/1989	Consistenze al 31/12/1989	Differenze in più	Differenze in meno
	Rimanenze attive d'Esercizio	—	—	—	—
	Rimanenze di prodotti	—	—	—	—
	Rimanenze di materie prime e materiali di consumo	—	—	—	—
	Rimanenze di viveri	—	—	—	—
	Rimanenze diverse	—	—	—	—
	Risconti attivi	—	—	—	—
		—	—	—	—
	Investimenti mobiliari				
	Partecipazioni azionarie	—	—	—	—
	Conferimenti e quote in altri enti	—	—	—	—
	Titoli emessi o garantiti dallo Stato ed assimilati	—	—	—	—
	Obbligazioni e cartelle fondiarie	—	—	—	—
	Buoni postali	—	—	—	—
	Altri titoli di credito	—	—	—	—
		—	—	—	—
	Immobili				
	Edifici, terreni, Aree turistiche	9.681.868.232	9.949.651.455	267.783.223	—
	Costruzioni in corso	—	—	—	—
	Diritti reali	—	—	—	—
		9.681.868.232	9.949.651.455	267.783.223	—

Numero conti	PASSIVITA'	Consistenze al 1/1/1989	Consistenze al 31/12/1989	Differenze in più	Differenze in meno
	Rimanenze passive di Esercizio	—	—	—	—
	Riserve Tecniche	—	—	—	—
	Risconti passivi	—	—	—	—
		—	—	—	—
	Fondo di accantonamenti vari	—	—	—	—
	Fondo liquidazione	—	—	—	—
	Indennità anzianità personale	1.433.150.000	1.663.906.000	230.756.000	—
	Fondo Imposte e tasse	—	—	—	—
	Fondi rischi	—	—	—	—
	Fondi per accantonamenti diversi	—	—	—	—
		1.433.150.000	1.663.906.000	230.756.000	—
	Poste rettificative dell'attivo	—	—	—	—
	Fondo svalutazione crediti	—	—	—	—
	Fondo svalutazione titoli e partecipazioni	—	—	—	—
	Fondo ammortamento immobili	290.458.046	298.491.543	8.033.497	—
	Fondo ammortamento impianti attrezzature e macchinari	224.525.146	271.917.305	47.392.159	—
	Fondo ammortamento automezzi mobili e macchinari d'Ufficio				
		514.983.192	570.408.848	55.425.656	

:ro :i	ATTIVITA'	Consistenze al 1/1/1989	Consistenze al 31/12/1989	Differenze in più	Differenze in meno	Numero conti
	Immobilizzazioni tecniche					
	Impianti attrezzature e macchinari	1.603.751.045	1.942.266.467	338.515.422	---	
	Automezzi					
	Mobili e macchine d'ufficio					
		1.603.751.045	1.942.266.467	338.515.422	---	
	Altri costi pluriennali					
	Spese di costituzione, ampliamento e riorganizzazione					
	Costi e perdite emissione prestiti					
		---	---	---	---	
	Totale attività	21.203.114.152	20.605.130.882	---	---	
	Deficit patrimoniale	---	---	---	---	
	Disavanzo economico esercizi precedenti	---	---	---	---	
	Disavanzo economico dell'esercizio	378.331.311	918.529.630	---	---	
		21.581.445.463	21.523.660.512	---	---	
	Totale a pareggio	21.581.445.463	21.523.660.512	---	---	
	Conti d'ordine					
	Valori di terzi depositati a cauzione a garanzia ecc.					
	Conti diversi					

PASSIVITA'	Consistenze al 1/1/1989	Consistenze al 31/12/1989	Differenze in più	Differenze in meno
Totale passività	8.980.798.906	8.740.947.385		330.557.327
Patrimonio netto				
Fondo di dotazione	7.983.615.688	9.084.211.888	1.100.596.200	---
Riserve obbligatorie	---	---	---	---
Riserve facoltativa	---	---	---	---
Fondo rivalutazione conguaglio monetario	---	---	---	---
Avanzo economico esercizi precedenti	4.617.030.869	3.698.501.239	---	918.529.630
Avanzo economico dell'esercizio	---	---	---	---
	12.600.646.557	12.782.713.127	1.100.596.200	918.529.630
Totale a pareggio	21.581.445.463	21.523.660.512	---	---
Conti d'ordine				
Valori di terzi depositati a cauzione a garanzia ecc.				
Conti diversi				

CONTO ECONOMICO DELL'ESERCIZIO 1989

Parte Prima

ENTRATE E SPESE FINANZIARIE CORRENTI

TITOLO I	Importo
ENTRATE CONTRIBUTIVE	
Cat. 1° - Aliquote contributive ecc.	L. ---
Cat. 2° - Quote partecipazione iscritti ecc.	L. ---
TITOLO II	
ENTRATE DERIVANTI DA TRASFERIMENTI CORRENTI	
Cat. 3° - Trasferimenti dallo Stato	L. 5.000.000.000
Cat. 4° - Trasferimenti dalle Regioni	L. ---
Cat. 5° - Trasferimenti da comuni e province	L. ---
Cat. 6° - Trasferimenti da altri enti.	L. ---
TITOLO III	
ALTRE ENTRATE	
Cat. 7° - Entrate derivanti dalla vendita ecc.	L. 237.621.979
Cat. 8° - Redditi e proventi patrimoniali	L. 9.482.590
Cat. 9° - Poste correttive e compensative ecc.	L. ---
Cat. 10° - Entrate non classificabili	L. ---
Totale parte prima (1)	L. 5.247.104.669

TITOLO I	Importo
SPESE CORRENTI	
Cat. 1° - Spese per gli organi dell'Ente	L. 11.823.775
Cat. 2° - Oneri per il personale in attività di servizio	L. 2.416.394.652
Cat. 3° - Oneri per il personale in quiescenza	L. ---
Cat. 4° - Spese per l'acquisto di beni di consumo e servizi	L. 11.493.217.588
Cat. 5° - Spese per prestazioni istituzionali	L. 1.133.568.623
Cat. 6° - Trasferimenti passivi	L. 4.068.296
Cat. 7° - Oneri finanziari	L. 10.000.000
Cat. 8° - Oneri tributari	L. 39.627.483
Cat. 9° - Poste correttive e compensative di entrate correnti	L. ---
Cat. 10° - Spese non classificabili in altre voci	L. 255.769.034
Totale parte prima (1)	L. 5.364.469.451

Parte seconda

COMPONENTI CHE NON DANNO LUOGO A MOVIMENTI FINANZIARI

	Importo
A) Entrate accertate in precedenti esercizi di pertinenza dell'esercizio:	
- Contributi o premi per le prestazioni istituzionali	L.
- Trasferimenti (contributi, oblazioni, ecc.)	L.
- Redditi e proventi patrimoniali	L.
- Vendite di prodotti e di materiali diversi	L.
- Vendite di pubblicazioni	L.
- Prestazioni di particolari servizi	L.
- Ricavi pluriennali	L.
	L.
B) Produzioni e movimenti interni:	
- Prodotti in natura impianti ed altre immobilizzazioni ottenuti con mezzi propri da capitalizzare	L.
	L.
C) Trasferimenti attivi in natura (oblazioni, lasciti, donazioni in natura)	L.
	L.
D) Variazioni patrimoniali straordinarie:	
- Sopravvenienze attive	L.

	Importo
A) Spese di competenza, impegnate in precedenti esercizi:	
- Rimanenze iniziali di prodotti	L.
- Materie prime e materiali di consumo viveri	L.
- Risconti iniziali di spese per locazione ed utenze	L.
- Spese per servizi esterni	L.
- Spese diverse di amministrazione	L.
- Spese per trasferimenti	L.
- Oneri finanziari	L.
- Spese diverse	L.
- Costi pluriennali	L.
	L.
B) Produzioni e movimenti interni:	
- Oneri in natura	L.
	L.
C) Trasferimenti passivi in natura (contributi, concorsi, soccorsi e oblazioni in natura)	L.
	L.
D) Ammortamenti e deperimenti:	
- Immobili	L. 298.491.543

	Importo
- Impianti, attrezzature e macchinari	L. —
- Automezzi, mobili e macchine	L. 271.917.305
- Diversi	L. —
	L. 570.408.848
E) Svalutazioni e deprezzamenti:	
- Svalutazioni crediti	L. —
- Svalutazioni titoli	L. —
- Deprezzamento immobili, impianti, macchine	L. —
- Eliminazione impianti ed altre immobilizzazioni non ammortizzati	L. —
	L. —
F) Accantonamenti per oneri presunti di competenza:	
- Imposte e tasse da regolare	L. —
- Altri oneri da definire	L. —
- Accantonamenti diversi	L. —
- Accantonamenti a fondo rischi	L. —
	L. —
G) Quota dell'esercizio per l'adeguamento del fondo indennità anzianità personale	L. 230.756.000
	L. 230.756.000
H) Variazioni patrimoniali straordinarie:	
- Sopravvenienze passive	L. —
- Insussistenze attive	L. —
	L. —

	Importo
- Insussistenze passive	L. —
	L. —
E) Spese impegnate di competenza di successivi esercizi	L. —
	L. —

	Importo
1) Entrate accertate nell'esercizio di pertinenza di successivi esercizi	L.
	L.
Totale parte seconda (2)	L. 801.164.848
Totale generale (1 + 2)	L. 6.165.634.299
Avanzo economico	L.
Totale a pareggio	L. 6.165.634.299

	Importo
Totale parte seconda (2)	L.
Totale generale (1 + 2)	L. 5.247.104.669
Disavanzo economico	L. 918.529.630
Totale a pareggio	L. 6.165.634.299

SITUAZIONE AMMINISTRATIVA

Consistenza della cassa all'inizio dell'esercizio			L. 4.218.966.202
Riscossioni	in c/ competenza	L. 5.605.218.477	
	in c/ residui	L. 472.132.888	L. 6.077.351.365
			L. —
Pagamenti	in c/ competenza	L. 5.759.702.610	
	in c/ residui	L. 1.370.169.588	L. 7.129.872.198
Consistenza della cassa alla fine dell'esercizio			L. 3.166.445.369
Residui attivi	degli esercizi precedenti	L. 4.258.540.599	
	dell'esercizio	L. 140.017.017	L. 4.398.557.616
Residui passivi	degli esercizi precedenti	L. 5.662.496.126	
	dell'esercizio	L. 844.136.411	L. 6.506.632.537
	Avanzo d'amministrazione alla fine dell'esercizio		L. 1.058.370.448

Pescasseroli, aprile 1991

IL RESPONSABILE DEL SERVIZIO CONTABILITA'

IL DIRIGENTE

IL DIRETTORE GENERALE

IL PRESIDENTE

ELENCO DEI RESIDUI ATTIVI AL 31 DICEMBRE 1989

CODICE	DENOMINAZIONE	OGGETTO	IMPORTO	TOTALE
203020	Altri contributi del MAF	Contributi del MAF finalizzati a progetti specifici	120.001.500	120.001.500
203030	Min. Ambiente Rapporto sullo stato dell'ambiente Prot.ne Terr.le Parchi Naz.li Nat.li e Riserve	Contributi del Min. Ambiente finaliz. a progetti specifici	214.600.000	214.600.000
203040	Min. Ambiente Manuale Didattico "LA MIA ECOLOGIA"	Contributi del Min. Ambiente finaliz. a progetti specifici	64.500.500	64.500.500
204010	Convenzione Regione Abruzzo Coop."LA POIANA" Villavalellonga	Contributi L.R. 11/11/86 n.63-Normativa occupaz. giovanile	53.333.360	53.333.360
307010	Ricavi dalla vendita di prodotti	Proventi derivanti dalla vendita di prodotti Bollettario N. 2 dalla quietanza n. 5051-5100 Bollettario N. 3 dalla quietanza n. 5101-5110 Bollettario N. 69 dalla quietanza n. 3401-3450	33.286.446	33.286.446
307020	Ricavi dalla vendita di Pubblicazioni edite dall'Ente	Proventi derivanti dalla vendita di pubblicazioni Bollettario N. 2 dalla quietanza n. 5051-5100 Bollettario N. 3 dalla quietanza n. 5101-5110 Bollettario N. 69 dalla quietanza n. 3401-3450	6.329.528	6.329.528
307030	Proventi derivanti dalla prestazione di servizi	Proventi derivanti dalla prestazione di servizi diversi	88.800.923	88.800.923
308010	Affitto immobili	Proventi derivanti dall'uso delle Foresterie	1.600.120	1.600.120
515030	Ministero Ambiente-Centro Recupero Rapaci	Contributi finalizzati a progetti specifici	80.000.000	80.000.000
517010	Trasferimenti dal Comune di Pescasseroli	Centro Visita Museo Naturalistico	30.000.000	30.000.000
516010	Assetto turistico naturalistico "Val Fondillo"	Interventi della Regione Abruzzo. Specifici finanziamenti	199.593.243	199.593.243
516020	Assetto turistico "Camosciara"	Interventi della Regione Abruzzo. Specifici finanziamenti	473.583.108	473.583.108
516030	Assetto turistico naturalistico "Lago Barrea"	Interventi della Regione Abruzzo. Specifici finanziamenti	963.059.754	963.059.754
516040	Centro Visita "Museo Naturalistico Pescasseroli" Assetto	Interventi della Regione Abruzzo. Specifici finanziamenti	27.152.245	27.152.245
516060	Restauro Ambientale "Bonifica Ecologica del Parco	Interventi della Regione Abruzzo. Specifici finanziamenti	54.641.539	54.641.539
722060	Reintegro Fondo Economato	Reintegro Fondo Economato 1989	10.000.000	10.000.000
516070	REGIONE ABRUZZO - Acquisizione immobili e realizzazione di strutture turistiche	Interventi della Regione Abruzzo. Specifici finanziamenti	978.075.350	978.075.350
518010	CONVENZIONE SNAM	Contributo SNAM S.p.A. - Finalizzati a progetti specifici	1.000.000.000	1.000.000.000
		TOTALE	4.398.557.616	4.398.557.616

Pescasseoli, aprile 1991

IL SERVIZIO CONTABILITA'

IL DIRIGENTE

IL DIRETTORE GENERALE
Franco Tassi

IL PRESIDENTE

ELENCO DEI RESIDUI PASSIVI AL 31 DICEMBRE 1989

CODICE	DENOMINAZIONE	OGGETTO	IMPORTO	TOTALE
101020	Compensi ai componenti il Consiglio di Amministrazione	Gettoni Presenza Consiglio di Amministrazione - Anno 1989	2.235.600	
		Versamento ritenuta d'acconto IRPEF - Gettoni 1989	525.000	2.760.600
101030	Compensi ai componenti il Collegio dei Revisori dei Conti	Indennità al Collegio dei Revisori dei Conti - Anno 1989	2.010.000	
		Versamento ritenuta d'acconto IRPEF Operate su Indennità Revisori	990.000	3.000.000
101040	Compensi ai componenti il Comitato Scientifico	Gettoni di presenza ai componenti il Comitato Scientifico Anno 1989	267.300	
		Versamento ritenuta d'acconto IRPEF Operate su Gettoni Comitato Scientifico Anno 1989	72.000	339.300
101050	Indennità e Rimborso spese di trasporto per missioni agli organi istituzionali	Indennità di missione agli organi istituzionali - Anno 1989	4.677.155	
		Ristorante "PICCHIO" Fattura n. 372 del 1/12/1989	60.000	4.737.155
102010	Stipendi e altri assegni al personale dipendente	Arretrati stipendiali Personale Dipendente - Anno 1989	172.645.943	172.645.943
102050	Indennità e rimborso spese di missione in territorio nazionale	Missioni personale dipendente - Anno 1989	5.693.258	5.693.258
102060	Indennità e rimborso spese di missione all'estero	Indennità di missione territorio estero personale dipendente 1989	1.518.381	1.518.381
102090	Altri Oneri Sociali a carico dell'Ente	Arretrati conguaglio premi INAIL - Anni precedenti	3.465.640	3.465.640
102110	Spese diverse per il personale di Sorveglianza	Economato - Rimborso titoli - Minute spese	409.200	409.200
102130	Servizi sociali, mensa aziendale	Ristorante "PICCHIO" fattura n. 4 del 1989	2.234.400	
		Trattoria "NURAGHE SARDO" fattura n. 15 del 1989	608.000	2.842.400
102130	Fondo incentivazione art. 12 D.P.R. 267/87 e art. 13/86	Residuo fondo incentivante - Anno 1988	107.308.567	
		Residuo fondo incentivante - Anno 1989	79.850.336	187.158.903
104020	Spese per acqua, gas, energia elettrica ecc.	Bollette ENEL	755.350	
		Economato - Rimborso titoli - Minute spese	167.050	922.400
104030	Spese per riscaldamento	F.lli D'ADDARIO fattura n. 1187 del 9/12/1989	2.568.000	
		Economato - Rimborso titoli - Minute spese	30.000	2.598.000
104040	Canoni vari (Pulizia locali, vigilanza notturna ecc.	APE-LIPPA M.-BAZAR C.-ZUCCHET ALDO-Fatture 1989	6.256.707	6.256.707
104060	Spese postali, telegrafiche, spedizioni, svincoli	Ufficio Postale Pescasseroli-Bernardini Carlo - Anno 1989	2.719.500	
		Economato - Rimborso titoli	1.743.110	4.462.610
104070	Spese per acquisto pubblicazioni di frequente consultazione e per uso uffici	COLANGELI-D'ARCANGELO C.-RADAR ABRUZZO-Fatture 1989	2.568.100	
		Economato - Rimborso titoli - Anno 1989	384.200	2.952.300
104080	Spese per stampa annali, monografia, Bollettini estratti ecc.	ROSSI S.R.L. - L'ARGO DELLA STAMPA	713.800	713.800

CODICE	DENOMINAZIONE	OGGETTO	IMPORTO	TOTALE
104090	Spese per l'acquisto di materiale di consumo di Economato	TALENTINI-TORRES-TIPOGRAFIA ALFA-BOCCIA ANNA LORETA Anno 1989	3.647.147	
		Economato - Rimborso titoli	1.607.725	5.254.872
104100	Spese per l'acquisto di materiale di consumo di carattere tecnico	TIPOGRAFIA OSTIENSE-ZAZZINI-DE GREGORI-MICHETTI-BOLLINI Anno 1989	5.150.891	
		Economato - Rimborso titoli	387.170	5.538.061
104110	Spese di esercizio, manutenzione, riparazione e noleggio di autoveicoli, macchine agricole	CAROLLI I.-IOLI C.-F.lli CAPRIOTTI-D'ADDARIO M.-F.lli PANDOLFI-SAIN Aldo- Fatture 1989	6.739.704	
		Economato-Rimborso titoli	307.950	7.047.654
104120	Manutenzione e riparazione mobili e macchine d'ufficio, attrezzature tecniche, calcolatori	SAT UFFICIO-SITELCO S.R.L.-SAT S.A.S. - Fatture 1989	882.980	882.980
104130	Manutenzione e riparazione e adattamento locali e relativi impianti	F.lli VINCENZO & ITALO - Fattura n. 1467 del 30/11/1989	295.025	
		Economato - Rimborso titoli - Minute spese	20.400	315.425
104150	Spese cartografiche, certificazione terreni	Economato - Rimborso titoli - Minute spese	10.800	10.800
104160	Spese per indennizzo a terzi per ricerche di Laboratorio e di campagna- C.S.E.A.	Dr. Biondi- Progetto Dendroflora-Residuo 1988	1.262.189	
		Ricercatori Biondi-Perco-Chiavetta-Bernoni - 1989	36.529.190	
		Collaboratori Gentile L.-Petracci-Croce-Pandolfi-Mastrella 1989	9.254.700	
		Economato-Rimborso titoli	412.620	
		Corso formazione "Mainarde". Collaboratori vari	10.233.000	57.721.699
104170	Spese per attività divulgative, scambi culturali, iscrizioni Società scientifiche, Materiale illustrativo e propagandistico	BEVILACQUA A.-AUTENTICOLOR-ERREMME-TIPOGRAFIA ALFA-fatture 1989	1.372.478	1.372.478
104180	Corrispettivi per prestazioni professionali e per incarichi speciali	Tribuzi-Guacci - Incarichi del 1989	3.866.001	
		Versamento ritenuta d'acconto IRPEF	734.000	4.600.001
104210	Spese per acquisto vestiario, attrezzature diverse	Buzzelli Mario-Nicola Aristide - Fattura n. 13/89 Dec.Pres. N. 380/89	4.373.200	
		Economato-Rimborso titoli	294.300	4.667.500
104220	Spese di rappresentanza	Ristorante "PICCHIO"-Trattoria "NURAGHE SARDO"-fatture 1989	581.000	
		Economato - Rimborso titoli	207.600	788.600
104240	Attività del Comitato Parchi Nazionali e Riserve Analoghe	Graphicolor S.R.L. - Fattura n. 3025 del 7/9/1989	8.761.447	
		Ognivia - Fattura n. 73 del 30/10/1989	1.785.000	
		Pappadà-Calvi-Remoni-Di Santo - Ricevute del 1989	4.311.259	
		Versamento ritenuta d'Acconto IRPEF	1.012.000	
		Economato - Rimborso titoli .	432.700	16.302.406
104250	SIP	Spese telefoniche utenze diverse	18.227.292	18.227.292
104260	Fornitura di materiale fotografico di consumo	Economato - Rimborso titoli	6.500	6.500

CODICE	DENOMINAZIONE	OGGETTO	IMPORTO	TOTALE
104270	Custodia e funzionamento Aree Faunistiche	Cooperativa Paner-Tullio P.-Centro Avicolo-Spiotta A.-Tramontozzi-Zoochifar - Fatture 1989	8.116.653	8.116.653
104280	Manutenzione impianti	CORISAN S.R.L.	29.750	
		Economato - Rimborso titoli	193.250	223.000
104290	Convenzione Regione Abruzzo Cooperativa La Poiana Villavallelonga	Contributi L.R. 11/11/1986 N. 63 - Occupazione Giovanile	52.708.360	52.708.360
105020	Indennizzo mancati tagli	Comune di Bisegna - Residuo 1988	16.988.000	
		Comune di Bisegna e Civitella Alfedena 1989	90.283.125	
		Rufo Ermelinda - Residuo 1989	1.178.000	108.449.125
105030	Indennizzo danni fauna	Danni causati dalla fauna del Parco - 1989	1.814.000	1.814.000
105040	Affitto boschi pascoli e territori comunali e privati	Consulenza di carattere legale - Di Felice Mario	16.080.847	16.080.847
105050	Campagna alimentare in favore della fauna	Creditori vari - 1989	22.024.871	
		Economato - Rimborso titoli	447.700	22.472.571
105060	Ripopolamenti faunistici ed ittici	Creditori vari - Residuo 1989	2.465.527	2.465.527
105070	Interventi di riqualificazione ambientale	Creditori vari - Residuo 1989	820.000	820.000
105080	Servizio di pulizia e manutenzione del Parco	Di Giulio A.-Grassi C.-La Casa del Cellofan-La Ruta-Gentile Maria-Lippa Maria-Creditori vari 1989	16.590.243	16.590.243
105090	Altre prestazioni	Daniele Valfrè-Ricevuta n. 12 del 1989	399.827	
		Versamento ritenuta d'acconto - IRPEF	96.000	493.827
108010	Imposte tasse e tributi vari	Tributi vari 1989	5.795.856	5.795.856
110010	Spese per liti, arbitraggi, risarcimenti ed accessori	Consulenza di carattere legale Avv. Di Felice - Anno 1988	21.500.000	
		Consulenza di carattere legale creditori vari - Anno 1989	68.874.386	90.374.386
110050	Altre spese non classificabili	Collaboratori vari - Anno 1989	11.209.970	
		Postazione Croce Rossa - Anno 1989	5.000.000	
		Economato - Rimborso titoli	116.100	
		Opere Altobello - 1988	825.340	17.147.410
110070	Corsi per guide ecologiche	Corsi a collaboratori vari - Anno 1989	6.583.000	
		Ristorante "PICCHIO" - fattura n. 373 del 1/12/1989	3.223.500	9.806.500
110080	Rapporti di lavoro a Convenzione	Cetrone A.-Colasante G.-Prestazioni Dicembre 1989	3.026.000	
		Versamento ritenuta d'acconto - IRPEF	710.000	3.736.000
110090	Min. Ambiente Rapporto sullo stato amb.te, Protezione territorio, Parchi Naz. Nat. Ris. Analoghe	Min. Ambiente - Contributi finalizzati a progetti specifici	214.187.000	214.187.000
110100	Min. Ambiente Manuale Didattico "La mia Ecologia"	Min. Ambiente - Contributi finalizzati a progetti specifici	135.997.500	135.997.500
211010	Acquisto terreni	Residui anno 1986	17.219.880	17.219.880
211040	Spese per progettazioni e costruzione di immobili	Del Principe G.-Prestazioni Dicembre 1989	1.515.000	
		Versamento ritenuta d'acconto - IRPEF	355.000	1.870.000
211050	Ricostruzione-Ripristino, Trasformazione di immobili e relative progettazioni	Di Vito Pietro-Fattura n. 8 dell'11/10/1989	3.865.120	3.865.120

CODICE	DENOMINAZIONE	OGGETTO	IMPORTO	TOTALE
211080	Realizzazione aree turistiche	Residuo anni precedenti	6.500.000	
		Creditori vari anno 1989	8.413.820	14.913.820
211100	Realizzazione Centri di Visita	Creditori vari anno 1989	32.524.862	32.524.862
211110	Realizzazione Aree faunistiche	Residuo anno 1986	392.640	392.640
211120	Realizzazione itinerari turistici e naturalistici	Cooperativa Centaurea Scanno	1.749.300	1.749.300
211130	Realizzazione segnaletica	Residuo anni precedenti	40.916.007	40.916.007
211140	Realizzazione impianti vari	Residuo anni 1987/1988	53.548.897	
		Creditori vari anno 1989	56.306.326	109.855.223
211150	Assetto turistico naturalistico Val Fondillo	Interventi Regione Abruzzo finanziamenti specifici	199.593.243	199.593.243
211160	Assetto turistico naturalistico La Camosciara	Interventi Regione Abruzzo finanziamenti specifici	473.583.108	473.583.108
211170	Assetto turistico naturalistico Lago di Barrea	Interventi Regione Abruzzo finanziamenti specifici	963.059.754	963.059.754
211180	Assetto turistico nat. Centro Visita Pescasseroli	Interventi Regione Abruzzo finanziamenti specifici	27.152.245	
	Centro di Visita Museo Nat. Pescasseroli	Interventi Ministero Ambiente finaziamento specifici	1.192.350.967	1.219.503.212
211200	Restauro amb. e bonifica ecologica del Parco	Interventi Regione Abruzzo finanziamenti specifici	54.641.539	54.641.539
211210	Regione Abruzzo acquis. immobile strutture tur.	Interventi Regione Abruzzo finanziamenti specifici	978.075.350	978.075.350
211220	Ministero Ambiente Centro recupero rapaci	Contributi finalizzati a progetti specifici	80.000.000	80.000.000
211230	Convenzione SNAM S.p.A.	Contributi finalizzati a progetti specifici	1.000.000.000	1.000.000.000
212010	Acquisto mobili, arredi, macchine d'ufficio	Creditori vari - Fatture 1989	12.191.211	12.191.211
212020	Acquisto libri, e pubblicazioni per biblioteca	Creditori vari - Fatture 1989	2.059.820	2.059.820
212030	Acquisto macchine, attrezzi scientifici, attrezzatura tecnica nuovi documentari del Parco	Residuo anni precedenti	21.219.900	
		SITELCO ampliamento servizio ricetrasmittente-Mario Valentini	38.609.999	59.829.899
212070	Ripristino trasformazione e manutenzione straordinaria, impianti attrezzature e macchinari	Centrale M. Marsica-Fogeme-Santucci Bambina- Fatture 1989	2.937.460	2.937.460
212080	Grandi manutenzione automezzi	Tudini M.-F.lli Pandolfi-Carolli Ivo - Fatture 1989	5.320.419	
		Economato - Rimborso titoli	39.000	5.359.419
		TOTALE	6.506.632.537	6.506.632.537

Pescasseroli, aprile 1991

IL SERVIZIO CONTABILITA' — IL DIRIGENTE — IL DIRETTORE GENERALE Franco Tassi — IL PRESIDENTE

ENTE AUTONOMO PARCO NAZIONALE D'ABRUZZO - ANNO FINANZIARIO 1989
FONDO ANZIANITA' E PREVIDENZA DEL PERSONALE

ALLEGATO AL BILANCIO CONSUNTIVO 1989

OPERAZIONI CONCERNENTI IL "FONDO" NEL CORSO DELL'ANNO FINANZIARIO 1989	ATTIVITA'	PASSIVITA'
OGGETTO		
- *BILANCIO DI APERTURA*	967.231.558	1.433.150.000
- Versamento quota annuale nel conto speciale fruttifero n. 415328 presso il Tesoriere B.N.L.	+ 150.000.000	
- Accreditamento nel conto speciale di cui sopra degli interessi maturati al 31.12.1989	+ 46.414.789	
- Pagamenti eseguiti sul conto del corso dell'Esercizio	- 15.060.000	
- Titoli rimborsati e versati sul conto ordinario	- 1.000.000	
- Iscrizione al Conto Debiti della quota di aggiornamento del "Fondo" alla sua consistenza al 31.12.1989 come da prospetto di calcolo	-	230.765.000
- Fondo liquido costituito al 31.12.1989 depositato sul Conto Speciale n. 415328 della B.N.L.	1.147.586.347	
- Rimanenza da costituire	516.319.653	
- CONSISTENZA DEL FONDO AL 31.12.1989	*1.663.906.000*	*1.663.906.000*

- Segue PROSPETTO DI CALCOLO DEL FONDO AL 31.12.1989

PESCASSEROLI, APRILE 1991

IL SERVIZIO CONTABILITA' IL DIRIGENTE IL DIRETTORE GENERALE IL PRESIDENTE

NUMERO D'ORDINE SECONDO LA ANZIANITA' DI SERVIZIO	COGNOME E NOME DEL DIPENDENTE	QUALIFICA	DATA DI ASSUNZIONE IN SERVIZIO	ANZIANITA' DI SERVIZIO AL 31.12.1989 IN ANNI INTERI E FRAZIONI DECIMALI	RETRIBUZIONE MENSILE A TITOLO DI STIPENDIO CON AUMENTI BIENNALI ALTRI EMOLUMENTI E RATEO DELLA 13 MENSILITA'	INDENNITA' DI ANZIANITA' AL 31.12.1989 (Prodotto di colonna 5 per colonna 6)
1	2	3	4	5	6	7
1	DI NUNZIO Giuseppe	Qualifica Funzionale VII	1.01.1954	36,00000	2.627.240	94.580.640
2	URSITTI Antonio	Qualifica Funzionale VI	1.01.1954	36,00000	2.449.604	88.185.744
3	VISCI Marco	Qualifica Funzionale VI	1.06.1955	34,58333	2.444.257	84.530.546
4	ROSSI Giuseppe	Dirigente Vice Direttore	1.07.1968	21,50000	3.540.998	76.103.457
5	VITALE Federico	Qualifica Funzionale VII	1.07.1968	21,50000	2.016.240	43.349.160
6	TASSI Franco	Direttore Generale	16.03.1969	20,79167	5.543.722	115.304.821
7	AURELI Cesidio	Qualifica Funzionale V	1.05.1971	18,66667	2.277.025	42.504.474
8	COLANTONI Corrado	Qualifica Funzionale V	1.05.1971	18,66667	2.277.025	42.504.474
9	DI IULIO Antonio	Qualifica Funzionale V	1.05.1971	18,66667	2.277.025	42.504.474
10	IANNUCCI Delio	Qualifica Funzionale V	1.05.1971	18,66667	2.277.025	42.504.474
11	DI SANTO Nunziato	Qualifica Funzionale V	1.05.1971	18,66667	2.277.025	42.504.474
12	MAZZOLA Umberto	Qualifica Funzionale V	1.05.1971	18,66667	2.277.025	42.504.474
13	SCARNECCHIA Domenico	Qualifica Funzionale V	1.05.1971	18,66667	2.277.025	42.504.474
14	SPINA Mario	Qualifica Funzionale V	1.05.1971	18,66667	2.277.025	42.504.474
15	VIGLIETTA Valerio	Qualifica Funzionale V	1.05.1971	18,66667	2.277.025	42.504.474
16	PINAMORE Gerardo	Qualifica Funzionale V	1.05.1971	18,66667	2.277.025	42.504.474
17	TROIANI Francesco	Qualifica Funzionale V	1.05.1971	18,66667	2.277.025	42.504.474
18	PANDOLFI Nunziatina	Qualifica Funzionale VII	1.11.1971	18,66667	1.966.153	36.702.257
19	LEONE Luciana	Qualifica Funzionale V	1.11.1971	18,66667	1.778.694	33.202.293
20	URSITTI Guido	Qualifica Funzionale V	1.11.1971	18,66667	1.778.694	33.202.293
21	BRAGANZA Ilona	Qualifica Funzionale VIII	1.01.1972	18,00000	2.091.086	37.639.548
22	GENTILE Amedeo	Qualifica Funzionale V	1.05.1971	18,00000	2.270.529	40.869.522
23	ANTONUCCI Fulvio	Qualifica Funzionale V	1.01.1976	14,00000	1.734.278	24.279.892
24	DE SANCTIS Emanegilda	Qualifica Funzionale IV	1.01.1976	14,00000	1.593.223	22.305.122
25	PETROCELLI Silvano	Qualifica Funzionale V	1.01.1976	14,00000	2.165.879	30.322.306
26	VISCI Domenico	Qualifica Funzionale IV	1.01.1976	14,00000	1.597.196	22.360.744
27	VITALE Anna	Qualifica Funzionale VI	1.01.1976	14,00000	1.725.611	24.158.554
28	FAZI Daniele	Qualifica Funzionale VII	1.02.1976	13,91666	1.893.355	26.333.511
29	LIPPA Leucio Nicola	Qualifica Funzionale V	1.02.1976	13,91666	2.154.683	29.985.990
30	DI CIANNI Renato	Qualifica Funzionale V	1.10.1978	11,25000	2.136.195	24.032.193
31	SFORZA Amedeo	Qualifica Funzionale V	1.03.1980	9,83340	2.124.279	20.888.885
32	RICCI Gianfranco	Qualifica Funzionale V	1.03.1980	9,83340	2.124.279	20.888.885
33	CIMINI Nicola	Qualifica Funzionale I	1.11.1979	10,16666	2.662.720	27.070.568
34	ROZZI Sergio	Qualifica Funzionale VII	1.11.1979	10,16666	1.916.800	19.487.453

NUMERO D'ORDINE SECONDO LA ANZIANITA' DI SERVIZIO	COGNOME E NOME DEL DIPENDENTE	QUALIFICA	DATA DI ASSUNZIONE IN SERVIZIO	ANZIANITA' DI SERVIZIO AL 31.12.1989 IN ANNI INTERI E FRAZIONI DECIMALI	RETRIBUZIONE MENSILE A TITOLO DI STIPENDIO CON ANNUITI BIENNALI ALTRI EMOLUMENTI E RATEO DELLA 13 MENSILITA'	INDENNITA' DI ANZIANITA' AL 31.12.1989 (Prodotto di colonna 5 per colonna 6)
1	2	3	4	5	6	7
35	MAUGERI Stefano	Qualifica Funzionale VII	1.11.1979	10,16666	1.869.133	19.002.839
36	URSITTI Palma	Qualifica Funzionale VI	1.06.1979	10,58333	1.685.528	17.838.499
37	MERI Saveria	Qualifica Funzionale VI	1.04.1979	10,75000	1.687.694	18.142.710
38	SPOGANI Antonella	Qualifica Funzionale VI	1.04.1979	10,75000	1.687.694	18.142.710
39	DEL PRINCIPE Aniana	Qualifica Funzionale VI	1.06.1979	10,58333	1.685.528	17.838.499
40	PANDOLFI Anna Cesidia	Qualifica Funzionale VI	1.06.1979	10,58333	1.685.528	17.838.499
41	URSITTI Antonietta	Qualifica Funzionale VI	1.06.1979	10,58333	1.685.528	17.838.499
42	D'AMICO Lucio	Qualifica Funzionale IV	1.09.1981	8,33333	1.559.460	12.995.494
43	GIANDONATO Edoardo	Qualifica Funzionale VII	1.01.1982	7,83333	1.854.700	14.528.477
44	DI COLA Renato	Qualifica Funzionale VII	1.03.1982	7,83333	1.854.700	14.528.477
45	CARUSO Flavia	Qualifica Funzionale VII	1.01.1982	7,83333	1.854.700	14.528.477
46	DI LORETO Carmelina	Qualifica Funzionale V	1.01.1982	7,83333	1.657.361	12.982.655
47	GRAZIANI Rita	Qualifica Funzionale V	1.04.1984	5,75000	1.648.785	9.840.513
48	ZUNINO Franco	Qualifica Funzionale V	1.04.1986	3,75000	1.810.111	6.787.916
49	BOSCAGLI Giorgio	Qualifica Funzionale VII	1.02.1987	2,91600	1.922.939	5.608.559
50	SOLLI Cinzia	Qualifica Funzionale VI	1.11.1988	1,16666	1.687.489	1.968.725
					Totale colonna 7	1.663.905.546
					Arrotondamenti	454
					Consistenza del Fondo al 31.12.1989	1.663.906.000

DELIBERAZIONE

DEL CONSIGLIO DI AMMINISTRAZIONE DELL'ENTE AUTONOMO DEL PARCO NAZIONALE D'ABRUZZO

N° 119/1991

DATA 3 GIUGNO 1991

OGGETTO: BILANCI CONSUNTIVI ESERCIZI FINANZIARI 1988;1989 E 1990

L'ANNO MILLENOVECENTO NOVANTUNO IL GIORNO 3 DEL MESE DI GIUGNO ALLE ORE 12 PRESSO LA SEDE DELL'ENTE IN PESCASSEROLI . SI E' RIUNITO IL CONSIGLIO DI AMMINISTRAZIONE DEL PARCO NAZIONALE D'ABRUZZO. RISULTANO ALL'APPELLO NOMINALE:

CONSIGLIERI	PRESENTI	ASSENTI		VOTANTI		
		Giustificati	Non giustificati	Favorevoli	Contrari	Astenuti
On Michele CIFARELLI *(Presidente)*	X			X		
Arch. Vittorio AMOROSI	X					X
Rag. Giovanni CIPRIANI	X			X		
Prof. Bruno D'ARGENIO		X				
Dottor Alfredo GIACOMAZZI	X			X		
Dottor Luigi MONACO	X					X
Sig. Domenico NERI	X			X		
Dottor Franco PEDROTTI	X			X		
Dottor Roberto ROCCA		X				
Ing. Michele SALTARELLI		X				
Rag. Mario SANTUCCI	X			X		
Prof. Augusto VIGNA TAGLIANTI	X			X		

NELLA COMPOSIZIONE E CON LE DICHIARAZIONI DI VOTO SOPRA RIPORTATE, IL CONSIGLIO HA QUINDI, ASSISTITO DAL DIRETTORE SOPRINTENDENTE DEL PARCO IN QUALITA' DI SEGRETARIO, ADOTTATO NELL'ESERCIZIO DEI PROPRI POTERI LA SEGUENTE

DELIBERAZIONE

CONSIDERATO che gli elaborati relativi ai tre Bilanci Consuntivi per gli anni 1988, 1989 e 1990 sono stati trasmessi ai componenti il Consiglio di amministrazione ed il Collegio dei Revisori dei Conti, per un esame preventivo alla discussione generale;

ESAMINATI gli elaborati concernenti i Consuntivi dei tre Esercizi finanziari soprarichiamati, con l'annessa documentazione illustrativa concernente la situazione patrimoniale dell'Ente al termine di ciascun esercizio, il conto economico per ogni anno, la situazione amministrativa, la situazione del fondo anzianità e previdenza del personale, la situazione dei residui attivi e passivi alla fine di ogni anno, e la situazione del personale dipendente;

ESAMINATE altresì le Relazioni illustrative annesse a tutti i Bilanci Consuntivi in questione;

RITENUTO che tutti i settori istituzionali della vita del Parco, pur con le grandi e conosciute difficoltà di vario ordine, abbiano avuto un notevole impulso e sviluppo assicurando ottimi risultati, unanimemente riconosciuti, sotto il profilo della tutela ambientale e della promozione culturale e socioeconomica delle collettività locali;

VALUTATE positivamente tutte le iniziative realizzate negli anni di riferimento in favore della natura del Parco e della più corretta gestione del territorio, che hanno garantito l'incremento delle specie faunistiche più importanti e preziose, contestualmente al miglior assetto di tutte le altre emergenze ecologiche, facendo riconoscere il Parco Nazionale d'Abruzzo, ad ogni livello, come il Parco-guida in Italia;

DATO ATTO alla Direzione ed alla Presidenza dell'Ente dell'enorme lavoro svolto per predisporre i tre Bilanci Consuntivi, recuperando altresì tutto l'arretrato accumulatosi nel Servizio Contabile dell'Ente, anche a causa delle notevoli difficoltà incontrate in passato sia dal punto di vista organizzativo che finanziario;

DATO ATTO ancora che, a seguito della ricostruzione contabile della situazione di Cassa dal momento della entrata in funzione della Tesoreria Unica presso la Banca d'Italia, la situazione amministrativa dell'Ente appare essere in condizioni di normalità e regolarità, pur rendendosi necessario completare, nel corso del 1991, la contabilizzazione di una serie di pagamenti anticipati dalla Banca Nazionale del Lavoro - Istituto Cassiere;

UDITI gli interventi dei vari Consiglieri che si esplicano in una attenta e partecipata discussione;

CONSIDERATO che il Collegio dei Revisori dei Conti, così come comunicato dal Dottor Luciano Tini, non ha ancora avuto la possibilità di esaminare approfonditamente gli elaborati e relazionare in proposito;

PRESO ATTO del fatto che il Collegio ritiene di poter esaminare presto gli elaborati di che trattasi;

RITENUTO comunque necessario approvare i Bilanci Consuntivi degli esercizi finanziari 1988, 1989 e 1990 per permetterne il sollecito invio agli organismi di controllo, con riserva di trasmettere successivamente la Relazione del Collegio dei Revisori dei Conti;

ASCOLTATI i chiarimenti forniti dalla Direzione e dalla Presidenza;

D E L I B E R A

con 7 voti favorevoli e 2 astenuti (Amorosi, Monaco)

- di approvare i Bilanci Consuntivi 1988, 1989 e 1990 allegati alla presente deliberazione e di cui formano parte integrante;
- di approvare altresì gli elaborati annessi ai Bilanci Consuntivi e richiamati in premessa, che formano parte integrante della presente deliberazione.

IL PRESIDENTE
(On. Michele Cifarelli)

IL DIRETTORE
SOPRINTENDENTE
(Prof. Franco Tassi)

ENTE AUTONOMO PARCO NAZIONALE D'ABRUZZO

ESERCIZIO 1990

PAGINA BIANCA

RELAZIONE DEL PRESIDENTE

PAGINA BIANCA

ESERCIZIO FINANZIARIO 1990
BILANCIO CONSUNTIVO

Le Entrate accertate durante l'anno 1990 ammontano, complessivamente a lire 6.128.206.731, di cui lire 147.090.038 in conto residui attivi. Il totale degli accertamenti è superiore, rispetto all'esercizio 1989, di lire 382.971.237. Le entrate, rispetto ad una previsione di lire 6.268.500.000, sono state accertate praticamente per il 96%. L'incremento registrato è dovuto soprattutto all'entrate di cui alla Categoria 7, derivanti dalla vendita di beni e dalla prestazione di servizi, a seguito della revisione delle tariffe per i servizi prestati (in particolare per gli ingressi ai Centri di Visita) e dei prezzi del materiale divulgativo. Notevoli introiti sono stati registrti nei Capitoli 307010 ricavi dalla vendita dei prodotti (lire 74.937.804 contro lire 50.409.075 del 1989), 307030 Proventi derivanti dalla prestazione di servizi (lire 371.113.463 contro lire 172.091.247 del 1989) e 307050 Altri proventi (122.756.746 contro lire 7.590.377 del 1989).

I Residui attivi ammontano a lire 3.802.137.606, di cui lire 3.655.047.568 degli esercizi precedenti; i residui dell'anno, rimasti da riscuotere per lire 147.090.038 risultano così ripartiti:
- Capitolo 307010, per lire 56.337.893;
- Capitolo 307020, per lire 11.909.313;
- Capitolo 307030, per lire 65.514.108;
- Capitolo 307050, per lire 345.794;
- Capitolo 308010, per lire 2.982.930;
- Capitolo 722060, per lire 10.000.000.

L'avanzo di amministrazione al 31 dicembre 1990 è risultato essere di lire 533.286.924, inferiore rispetto alla previsione introdotta per il 1991, di lire 88.060.649.

Anche per l'esercizio 1990 occorre considerare la permanenza di richieste di ordinativo di pagamento da parte dell'istituto cassiere, che si rende necessario regolarizzare nel corso dell'esercizio 1991, compatibilmente con le disponibilità di bilancio nei capitoli di spesa interessati. Per la maggior parte tali richieste riguardano il pagamento di utenze elettriche e telefoniche i cui pagamenti sono stati anticipati dalla Banca. La stessa situazione di cassa, pertanto, potrà essere verificata tenendo conto di questi "sospesi" ammontanti complessivamente a lire 177.002.039, dei quali lire 35.831.067, ordinativi da verificare presso lo stesso Cassiere. Tenuto conto di quanto sopra, la effettiva situazione di cassa, ricostruita al 31 dicembre 1990, è di lire 2.449.018.389, così come risulta dalla contabilità della Tesoreria Unica, Modello 56T (T.U.) del mese di dicembre 1990.

Il Contributo dello Stato, è risultato accertato e riscosso per lire 5 miliardi, così come previsto. L'accertamento del Capitolo 307010 relativo ai "Proventi dalla vendita di prodotti", ammontante a lire 74.937.804 è risultato superiore alle previsioni di lire 4.937.804. Quello dei ricavi dalla vendita di pubblicazioni (lire 11.909.313) è stato di circa il 48% delle previsioni (lire 25.000.000). Come già precisato, i ricavi accertati dalle prestazioni di servizi hanno registrato un notevole incremento:

rispetto alla previsione di lire 265 milioni, sono risultati di lire 371.113.463. Gli "Altri Proventi" sono stati accertati per un importo di lire 122.756.746, su una previsione di lire 130 milioni, corrispodente a circa il 95%. L'introito comprende gli incassi dovuti al versamento di somme all'Ente, per risarcimento di danni da abusi edilizi. Gli "Affitti di immobili", in particolare delle Foresterie, ammontano a lire 3.283.505, a fronte di una previsione di lire 2.500.000.

* * * * *

Le Uscite impegnate nel corso dell'anno sono di lire 6.653.290.255, di cui pagate lire 5.812.953.630. Nel 1989 gli importi erano risultati rispettivamente di lire 6.603.839.021 e di lire 5.759.702.610. I Residui passivi dell'anno ammontano a lire 840.336.625; nel 1989 erano stati di lire 844.136.411. Il totale dei residui passivi al 31 dicembre 1990 ammonta a lire 5.894.871.110, mentre nel 1989 era risultato di lire 6.506.632.537. I Pagamenti in conto residui nel corso dell'esercizio sono stati effettuati per lire 1.452.098.052.

I residui passivi dell'anno riguardano le seguenti categorie:
- Categoria 1 "Spese per gli organi dell'Ente", per lire 11.865.675;
- Categoria 2 "Spese per il personale in attività di servizio", per lire 76.781.326: Capitoli 102010 (lire 14.383.145), 102030 (lire 2.003.360), 102050 (lire 14.803.279), 102060 (lire 2.099.713), 102090 (lire 39.540.029), 102110 (lire 361.800), 102130 (lire 3.590.000;
- Categoria 4 "Spese per l'acquisto di beni di consumo e di servizi" per lire 108.825.862: Capitoli 104020 (lire 1.008.886), 104030 (lire 1.419.240), 104040 (lire 7.997.500), 104050 (lire 33.300), 104070 (lire 3.416.500), 104080 (lire 511.700), 104090 (lire 3.347.203), 104100 (lire 580.578), 104110 (lire 702.690), 104120 (lire 1.184.764), 104130 (lire 107.570), 104160 (lire 50.880.572), 104170 (lire 654.500), 104180 (lire 6.000.000), 104210 (lire 5.269.754), 104220 (lire 12.883.850), 104230 (lire 4.764.000), 104260 (lire 1.437.400), 104270 (lire 4.089.150), 104280 (lire 2.536.705);
- Categoria 5 "Spese per prestazioni istituzionali", per lire 344.274.672: Capitoli 105010 (lire 611.120), 105020 (lire 322.912.900), 105030 (lire 585.000), 105050 (lire 732.262), 105080 (lire 19.433.390);
- Categoria 8 "Oneri tributari", per lire 6.275.760 (Capitolo 108010);
- Categoria 10 "Spese non classificabili in altre voci", per lire 18.331.034: Capitolo 110080 (lire 1.044.537), 110010 (lire 17.286.497).

I Residui passivi dell'anno del Titolo I, Spese correnti, ammontano a lire 566.354.329.

- Categoria 11 "Acquisizione beni di uso durevole ed opere immobiliari", per lire 100.138.723: Capitoli 211010 (lire 16.068.850), 211040 (lire 1.906.500), 211050 (lire 1.680.000), 211080 (lire 1.561.899), 211100 (lire 3.840.130), 211140 (lire 40.771.816), 211070 (lire 34.309.528);
- Categoria 12 "Acquisizione di immobilizzazioni tecniche", per lire 23.843.573: Capitoli 212020 (lire 531.200), 212030 (lire 5.636.400), 212050 (lire 15.000.000), 212070 (lire 1.999.200), 212080 (lire 676.773).

Un altro residuo passivo importante riguarda il Capitolo 214020, concernente il versamento sul conto del Fondo anzianità e previdenza del personale, che non è stato effettuato nel corso dell'esercizio: deve

comunque intendersi impegnata la somma prevista di lire 150 milioni, indispensabile per non aumentare ulteriormente il debito dell'Ente.

Ai residui dell'anno occorre poi aggiungere quelli provenienti dagli esercizi precedenti, per un importo di lire 5.054.534.485 e che concernono soprattutto gli investimenti programmati con fondi regionali e statali straordinari, oltre a finanziamenti specifici per altre iniziative.

Tra le spese correnti i più importanti sono quelli che riguardano i finanziamenti del Ministero dell'Ambiente per il rapporto sullo stato dell'ambiente nelle aree protette (lire 214.187.000-Cap. 100090) e per il manuale "La mia ecologia" (lire 135.997.500-Cap. 100100), presenti peraltro anche tra i residui attivi e che occorre inoltre verificare, appena possibile, ai fini di una rideterminazione. Tra le Spese in Conto Capitale meritano di essere segnalate ancora quelle per l'assetto turistico della Camosciara (lire 473.583.108), l'assetto del Lago di Barrea (lire 944.062.364), il Centro di Visita di Pescasseroli (lire 972.676.407), il restauro ambientale (lire 45.907.103), l'acquisizione di immobili e strutture turistiche (lire 978.075.350), il Centro recupero Rapaci (lire 80 milioni), la Convenzione SNAM per segnaletica e telecontrollo (lire 711.098.816).

Gli impegni del Titolo I, e cioè delle Uscite effettive, sono di lire 5.578.705.404, su una previsione di lire 5.835.500.000: vale a dire circa il 95% della previsione. Gli impegni complessivi, compresi quelli assunti negli anni precedenti, ammontano a lire 6.811.197.074, su una previsione di lire 7.067.991.670, e sono di quasi il 97% delle previsioni stesse.

Nella illustrazione delle spese per singola categoria, è riportato l'importo totale degli impegni al 31 dicembre 1990, e tra parentesi si indicano rispettivamente gli impegni dell'anno ed i residui dell'anno precedente.

A.- Spese per gli Organi dell'Ente - Lire 23.340.730 (12.503.675+10.837.055)

Sono spese per la liquidazione delle diarie, dei rimborsi spesa e dei gettoni di presenza ai membri del Consiglio di Amministrazione, del Collegio dei revisori dei Conti e delle Commissioni consultive consiliari. Con deliberazione del Consiglio di amministrazione n. 116/90 del 26 settembre 1990 sono state adeguate le indennità ai componenti il Collegio dei Revisori dei Conti. Il residuo passivo è di lire 11.865.675, dovendo ancora provvedersi ai pagamenti delle spettanze per partecipazione alle sedute del Consiglio nel corso dell'anno. Il Presidente dell'Ente non ha percepito, come per gli anni precedenti, alcuna indennità di carica. I gettoni di presenza, le diarie e i rimborsi spesa agli amministratori sono stati liquidati secondo le disposizioni di leggi vigenti. L'impegno assunto (lire 12.503.675) rappresenta il 46% circa della previsione di spesa (lire 27 milioni) della categoria.

B. - Oneri per il personale in attività di servizio. Lire 2.837.821.621 (2.464.087.896+373.733.725)

Il totale degli impegni assunti nell'anno (lire 2.464.087.896) rappresenta il 95% della previsione (lire 2.590.000.000).
Agli stipendi ed altri assegni al personale fisso è da imputare il 64%

circa della spesa della Categoria (lire 1.639.997.695), mentre il 22% è rappresentato dagli oneri previdenziali e assistenziali (Capitoli 102080-102090: lire 497.853.769 + 70.123.909 = lire 567.977.678).

Il personale in servizio nel corso dell'Esercizio è risultato composto da dipendenti in servizio di ruolo n. 46 e da dipendenti in servizio non di ruolo n. 2.
Altre spese per il personale riguardano le indennità e le diarie per trasferte in Italia e all'estero: l'impegno dell'anno è di lire 84.213.739 pari al 99% delle previsioni (lire 90 milioni).

C. - Spese per l'acquisto di beni di consumo e di servizi. Lire 1.722.090.410 (1.520.400.312 + 201.690.098)

Gli impegni 1990 di questa Categoria comprendono tutte le spese necessarie per la normale organizzazione amministrativa, funzionale ed operativa. Le più importanti, riguardano il Capitolo 104010 "Fitti passivi ed oneri locativi" (lire 133.465.097), il Capitolo 104040 "Canoni vari" (lire 79.528.149), il Capitolo 104080 "Spese per stampa annali, monografie, ecc." (lire 64.467.462), il Capitolo 104030 "Spese per il riscaldamento" (lire 64.831.230), il Capitolo 104110 "Spese di esercizio, manutenzione, ecc." (lire 99.798.356), il Capitolo 104160 "Spese e indennità a terzi per ricerche di laboratorio e di campagna, Centro Studi Ecologici Appenninici" (lire 149.745.243), il Capitolo 104170 "Spese per attività divulgative, ecc." (lire 149.822.560), il Capitolo 104180 "Corrispettivi per prestazioni, ecc." (lire 79.891.419), il Capitolo 104230 "Funzionamento impianti Turistici" (lire 149.211.125), il Capitolo 104240 "Attività Comitato Parchi" (lire 49.947.850), il Capitolo 104250 "Sip, spese telefoniche" (lire 53.974.784), il Capitolo 104270 "Funzionamento Aree faunistiche" (lire 99.984.294), il Capitolo 104280 "Manutenzione Impianti" (lire 94.545.857). L'Ente ha numerosi rapporti di locazione sia di terreni che di edifici. Nel caso di edifici essi riguardano Uffici di Zona e Centri di Visita, la Sede della Presidenza in Roma e locali per magazzini e per ricovero automezzi di servizio. I terreni risultano essere localizzati nelle zone ove l'Ente ha realizzato delle aree attrezzate per il pubblico. L'attività scientifica e didattica del Centro Studi è continuata attraverso collaboratori impegnati in qualità di liberi professionisti e con pagamento a fattura.

Per il Centro Studi è bene fare un breve punto rispetto al lavoro svolto negli ultimi anni. Ad oggi sono stati pubblicati nelle collane scientifiche del Parco 77 lavori, dei quali 40 stampati nella collana "Contributi Scientifici alla Conoscenza del Parco Nazionale d'Abruzzo", 23 stampati nella collana "Contributi Scientifici alla Conoscenza del Parco Nazionale d'Abruzzo - Serie speciale" e 14 stampati nella collana "Studi per la Conservazione della natura". Sono attualmente in corso 15 ricerche scientifiche, tutte avviate tra il 1989 e il 1990, ripartite tra le discipline geologia, botanica e zoologia.

Tra i programmi di ricerca in corso quelli di maggior rilievo interessano Camoscio, Orso e Lince.

Nell'ambito del programma di ricerca sul Camoscio (Operazione Camoscio) è prevista la reintroduzione del Camoscio appenninico sui massicci della Maiella e del Gran Sasso.

Tale operazione ha avuto il suo avvio nel marzo 1990 con il trasferimento di 5 esemplari di Camoscio appenninico dal Parco Nazionale d'Abruzzo all'area faunistica allestita nel Comune di Lama dei Peligni.

Le stesse operazioni compiute per la Maiella potranno eventualmente essere ripetute per riportare il Camoscio anche sul Gran Sasso.

Contemporaneamente a questo, nell'ambito della gestione della popolazione di Camoscio presente al Parco, sono in corso ricerche sulla biologia di questo prezioso ungulato: individuazione dei valori dei parametri metabolici, dinamica di popolazione, analisi del DNA, rapporti madre/piccolo, successo riprodduttivo nei due sessi.

Sono in corso di allestimento altre due aree faunistiche ad Opi e nelle Mainarde nel Comune di Rocchetta a Volturno.

Il programma di ricerca sull'Orso bruno (Progetto Orso) appena avviato, si propone lo studio di alcuni aspetti della biologia dell'Orso bruno marsicano utilizzando sofisticate tecniche radiotelemetriche: è prevista la cattura di alcuni esemplari di orso che verranno muniti di radiocollari e seguiti tramite attrezzature idonee.

Questo progetto consentirà di approfondire le conoscenze sulla biologia dell'orso ed in particolare, può permettere conoscenze approfondite sulla mobilità e l'uso del territorio dell'Orso marsicano, conoscenze dettagliate sui significati dell'ibernazione e sull'alimentazione, conoscenze dettagliate sui rapporti fra la biologia dell'Orso e l'uso del territorio da parte dell'uomo e scoprire nuovi elementi per individuare la collocazione tassonomica definitiva della popolazione di Orso del Parco.

L'acquisizione di tutte queste informazioni offre la opportunità di preparare un piano particolareggiato degli interventi da attuare nelle aree abitate dalla specie e finalizzati alla sua più rigorosa tutela, potenziando le iniziative già adottate dal Parco in questo settore (es. Campagna alimentare).

Un'altra importante operazione riguarda la Lince (Operazione Gattopardo), programmata, in collaborazione con il WWF, già nel 1990 e che vedrà però lo sviluppo nel 1991.

L'operazione si articola in varie fasi. Con la prima si procede alla raccolta di tutte le informazioni storiche esistenti relative alla passata presenza di questo felino nell'Appennino, con particolare riferimento a quello centrale, verificando anche le segnalazioni tuttora emergenti nella stessa zona.

Altre importanti ricerche sviluppatesi nel corso del 1990 riguardano la conoscenza, lo status e la conservazione dei Rapaci diurni e dei Rapaci notturni; la sitazione del Cervo e del Capriolo; i Microlepidotteri; le Briofite epifite; le Orchidee spontanee; lo status e la distribuzione della Coturnice; l'ecologia dell'Astore; lo studio dell'eventuali correlazioni tra la consistenza della popolazione di Orso, il loro avvistamento e gli itinerari delle Guardie; l'assetto geologico-strutturale dell'area del Parco; il monitoraggio dell'avifauna; la geologia dell'Italia Centrale; i rilevamenti geologici nella Marsica; la flora briologica.

Gli impianti turistici, dislocati nel territorio del Parco, hanno avuto un funzionamento regolare grazie alla utilizzazione di giovani collaboratori volontari, per la maggior parte locali. Durante il periodo estivo, presso il Casone Antonucci, è stato ancora istituito un Centro Multilingue. D'altra parte, gli "investimenti" nel funzionamento e nella gestione di questi impianti, in particolare degli Uffici di Zona e dei Centri di Visita, stanno favorendo un discreto incremento delle entrate dirette del Parco, che in futuro sono senz'altro destinate ad aumentare di molto.

Infatti, è ormai definitivamente accertato che la politica dei Centri di Visita e degli Uffici di Zona, introdotta per la prima volta in Italia dal Parco, ha riscontrato un successo tale che ha finito per convincere gli stessi Comuni, anche quelli più refrattari, soprattutto per la loro funzione di "attrazione" e di "volano" per il decollo di attività ricettive, commerciali e artigianali. I dati relativi ai visitatori lo dimostrano in modo inconfutabile, tanto da incoraggiare, nel 1990, lo stesso ampliamento del Parco Nazionale (altro grande successo, ottenuto tra la soddisfazione generale). Le punte massime di visitatori sono state registrate naturalmente nei due Centri di Visita più attrezzati - Pescasseroli e Civitella Alfedena -, ma anche in quelli meno conosciuti l'afflusso è stato rilevante. Attualmente sono in funzione 15 strutture turistico-culturali, tra Uffici di Zona e Centri di Visita, alcune delle quali sono aperte per l'intero anno (Centri di Visita), mentre altre (Uffici di Zona) restano aperte dal 15 giugno al 15 settembre e nei giorni festivi e prefestivi nella restante parte dell'anno.

D. Spese per prestazioni istituzionali. Lire 1.546.227.523 (1.377.041.383 + 169.186.140)

E' una delle categorie più importanti dell'intero bilancio dell'Ente e si sta sviluppando in modo adeguato in relazione alle effettive esigenze del Parco. Di particolare rilievo le voci relative agli indennizzi per mancati tagli, soprattutto di uso civico e per l'acquisizione di territori comunali e privati. Può risultare opportuno, a questo proposito, sottolineare la particolarità della situazione del Parco, i provvedimenti adottati e gli ottimi risultati ottenuti. Come è a tutti noto, la maggior parte del territorio del Parco è demanio dei Comuni. Si è reso quindi inevitabile pervenire, nel tempo, alla acquisizione di parte dei boschi e dei pascoli, introducendo la forma del contratto di affitto di gestione, attraverso il quale l'Ente Parco si assume la responsabilità della conduzione di una determinata zona, verso il pagamento di un canone annuo, stabilito in base a dei parametri fissi.

Per meglio raggiungere le finalità istituzionali, il Parco ha compiuto un importante sforzo di pianificazione, tramite la complicata strada dell'intesa e del conflitto di competenza, adottando l'ormai famosa "zonazione". Delle quattro Zone principali, quella B è sicuramente la fascia più ampia e più soggetta a diritti di uso civico delle popolazioni locali. Da tenere in più attenta considerazione ci sono il diritto di legnatico e di pascolo: il primo inteso come taglio di legname per il riscaldamento ed il secondo come pascolo di bestiame nei terreni appartenenti alla collettività.

Di particolare rilevanza sono state le scelte compiute dal Parco, dirette ad assicurare la migliore tutela della flora e della fauna, nel

rispetto delle esigenze delle popolazioni locali. Essere riusciti a stabilire un equilibrio positivo tra le differenti necessità rappresenta un grande successo ed una occasione costruttiva per gli stessi Comuni, per impostare più serenamente la stessa gestione dell'Ente locale.

Sono stati assunti in gestione o affito diverse migliaia di ettari di boschi e pascoli. Per i tagli boschivi, dopo la completa esclusione di qualsiasi taglio industriale si tende ad arrivare anche alla fine delle pratiche di uso civico, che rappresentano l'unico tipo di intervento oggi consentito. Sono rimasti pochi i Comuni che ancora operano questo tipo di taglio: Pescasseroli, Opi e Barrea. Altri provvedono all'approvvigionamento della legna da ardere ricorrendo al mercato e ricevendo un contributo pari al 40% del prezzo di acquisto.

In materia di pascolo, dopo il divieto nelle zone frequentate dalla fauna più preziosa, si sta procedendo alla acquisizione delle aree nelle quali la presenza di bestiame domestico è sconsigliabile sia per motivi sanitari, sia per consentire la ripresa del cotico erboso, quando si è verificato un sovrapascolamento.

Ma la soluzione di maggior successo, sia protezionistico che economico, si è rivelata la assunzione in gestione di territori misti (bosco e pascolo).

Il Parco propone al Comune l'affitto, concordando la zonazione. I canoni sono rivalutabili periodicamente secondo i dati Istat.

Per evidenziare l'importanza assunta da questo settore è bene illustrare alcune fondamentali problematiche gestionali.

L'uso civico è quel diritto inalienabile che una comunità esercita sui demani collettivi. Esso consiste nel diritto alla raccolta della legna secca per uso domestico o di lavoro personale, nel diritto di pascolo, nel diritto di semina previo versamento di un canone di affitto. Nel Parco, la terza fattispecie non è presente.

In passato, l'approvvigionamento della legna da ardere era demandato al singolo cittadino, al quale veniva assegnato un certo numero di piante da tagliare e "ricacciare". Oggi il Comune provvede direttamente, distribuendo il materiale legnoso secondo il fabbisogno, dietro corresponsione di una quota destinata a coprire i costi delle operazioni di taglio (prezzo politico).

Alcuni Comuni da anni non effettuano l'uso civico. Altri, pur conservando questo diritto, si stanno attrezzando per renderlo più rispondente alla realtà della zona.

Ad esempio, i Comuni di Bisegna, Lecce nei Marsi e Civitella Alfedena hanno sostituito il taglio dei boschi con l'acquisto sul mercato della legna necessaria a soddisfare le richieste dei cittadini, ricevendo in cambio un contributo pari al 40% del prezzo commerciale della legna. In certe situazioni il contributo può essere addirittura del 100% (Civitella Alfedena), quando l'assegnazione del materiale viene ridotta del 50%.

In queste circostanze viene seguita una prassi già collaudata: il Comune

invia copia della deliberazione con cui chiede il contributo, specificando il quantitativo massimo di legna che intende acquistare; l'Ente Parco risponde comunicando la disponibilità ad erogare il contributo; il Comune invia tutti gli atti comprovanti la gara per la fornitura, con l'indicazione del prezzo al quintale e dell'importo complessivo, ricevendo l'accreditamento del 50% della somma. A distribuzione completata, sulla base di un elenco completo dei cittadini assegnatari, viene erogato il saldo.

Anche i privati che volessero effettuare tagli nei propri terreni devono essere autorizzati. La prassi è simile a quella seguita per i Comuni. Nel caso di terreni di particolare interesse naturalistico o situati in zone vulnerabili dal punto di vista ecologico viene proposto l'affitto, oppure, con il diniego al taglio, l'indennizzo relativo.

Il pascolo è stato vietato in alcune zone. Quando è ritenuto necessario evitare la presenza di bestiame domestico in una determinata località, il pascolo viene interdetto ed il Comune riceve un indennizzo pari al prezzo di base d'asta. In alcuni Comuni non è più praticata l'asta pascoli: i singoli pastori chiedono l'autorizzazione, che viene concessa se il carico massimo ammissibile non è stato superato, e con l'assunzione dell'impegno del pieno rispetto di alcune clausole a carattere soprattutto sanitario.

Per l'acquisizione dei pascoli comunali per l'anno 1990 e per un totale di ettari 1396 è stata impegnata e corrisposta la somma di lire 18.200.000 (Scanno lire 8.200.000 per ettari 546, Villetta Barrea lire 10.000.000 per ettari 850).

La scelta gestionale che si è rivelata di maggior successo presso le amministrazioni locali è stata l'assunzione in gestione di territori comunali. I motivi sono del tutto evidenti: sul canone fisso si può anche contare per una migliore impostazione del bilancio. Nelle località affittate è stata introdotta una zonazione parziale, che prevede la Riserva Integrale e la Riserva Generale.

In quest'ultima è consentito il mantenimento delle attività tradizionali di pascolo, riservato però ai soli pastori locali, di uso civico di legnatico inteso come sola raccolta di legna secca a terra, di raccolta di frutti spontanei del bosco nel quantitativo massimo previsto dal regolamento.

I territori assunti in gestione sono pari a 17.789 ettari, circa il 40% del territorio protetto, dei quali 5.717 destinati a Riserva Integrale e 12.072 a Riserva Generale. Le zone assunte in gestione riguardano dieci Comuni: Barrea, ettari 2.573 (1.055+1.518); Civitella Alfedena, ettari 906 (734+172); Gioia dei Marsi, ettari 2.441 (321+2.120); Lecce nei Marsi, ettari 1.334 (772+562); Opi, ettari 1.396 (1.396+0); Picinisco, ettari 3.110 (802+2.308); San Biagio Saracinisco, ettari 509 (0+509); Settefrati, ettari 1.608 (283+1.325); Villavallelonga, ettari 2.692 (605+2.087). Il contratto con il Comune di Bisegna decorre dal 1991. La spesa dell'Ente, per i canoni corrisposti, è stata, nel 1990, di lire 724.812.638: Barrea, lire 118.855.947; Civitella Alfedena, 64.666.044; Gioia dei Marsi, lire 72.544.351; Lecce nei Marsi, lire 74.544.351; Opi, lire, 111.717.125; Picinisco, lire 103.662.850; San Biagio Saracinisco, lire 15.270.000; Settefrati, lire 53.891.000; Villavallelonga, lire 109.660.970.

La Campagna Alimentare in favore della fauna protetta è stata ancora realizzata con successo. Gli interventi più importanti sono stati effettuati, come sempre, nei Comuni di Bisegna, Villavallellonga e Castelnuovo a Volturno. Inoltre, ci sono stati gli interventi diretti dell'Ente. Le somme impegnate annuali ammontano a lire 99.953.202. Per i danni fauna l'Ente è intervenuto soltanto nei casi non previsti e non riconosciuti dalle leggi regionali.

E. - Spese non classificabili in altre voci. Lire 656.229.315 (184.980.519+471.248.796)

L'impegno più consistente riguarda il Capitolo 110080 "Rapporti a convenzione" (lire 133.734.867, di cui lire 3.736.000 dell'anno precedente. L'impegno dell'esercizio, su una previsione di lire 130 milioni, è stato di lire 129.998.867).

Nella categoria restano presenti, come residui, i due finanziamenti ministeriali di cui ai Capitoli 110090 e 110100.

G. - Acquisizione di beni di uso durevole ed opere immobiliari. Lire 5.412.780.811 (221.017.753+5.191.763.058)

Gli impegni alla fine dell'anno, che riportano i residui passivi degli esercizi precedenti (lire 5.191.763.058) ammontano a lire 5.412.780.811, corrispondenti, per la maggior parte, ai residui attivi derivanti dai finanziamenti regionali per opere di valorizzazione del Parco, dai finanziamenti del Ministero dell'Ambiente per il Centro di Visita di Pescasseroli ed il Centro Recupero Rapaci e dalla sponsorizzazione della Società SNAM. Gli impegni dell'esercizio sono invece di lire 221.017.753, di cui lire 100.138.723 residui passivi. Sono stati effettuati lavori nelle aree turistiche e nella realizzazione di impianti vari presso il Compendio Immobiliare dell'Ente. Sono andati avanti, anche se molto a rilento per difficoltà obiettive di organizzazione e burocrazia, alcuni lavori finanziati con i fondi Regionali.

H. - Acquisizioni di immobilizzazioni tecniche. Lire 245.191.642 (162.813.833+82.377.809)

Per questa categoria l'impegno dell'anno (lire 162.813.833) è stato di circa l'87% rispetto alla previsione di lire 187 milioni. I Capitoli più importanti sono quelli n. 212010 (acquisto mobili, arredi e macchine d'ufficio) e 212030 (attrezzature e documentari).

SITUAZIONE PATRIMONIALE

Tra le attività gli immobili ammontano a lire 10.170.669.208, avendo registrato un aumento di lire 221.017.753.
Essi rappresentano il 50% dell'attività. I mobili hanno avuto un incremento di lire 162.813.833 (il totale del valore è di lire 2.105.080.467).
Tra le attività è compreso anche il Fondo anzianità e previdenza del personale nella consistenza al 31 dicembre 1990 (lire 1.204.765.171) che rappresenta il 55% della consistenza che il Fondo dovrebbe realmente avere. (lire 2.182.580.000). Il valore del fondo lo troviamo anche tra le passività. Il totale delle passività risulta di lire 8.677.284.428 con una leggera diminuizione rispetto il 1989. Il debito dell'Ente nei

confronti del Fondo è di lire 977.814.829. A questo proposito appare opportuno precisare che il notevole aumento del Fondo (consistenza al 31 dicembre 1990) di circa 500 milioni rispetto al 1989, è dovuto alla applicazione "a regime" del trattamento stipendiale previsto dal D.P.R. 13 gennaio 1990, n. 43 che ha in pratica attuato un aumento medio di ben 450.000 lire che, per 50 dipendenti di anzianità media di 18 anni ha creato un costo di lire 405 milioni. A questi miglioramenti sono da aggiungere anche l'incremento della indennità pensionabile delle guardie previsto dall'articolo 6 del D.P.R. 5 giugno 1990, n. 147 (lire 45.000.000) e l'incremento della indennità integrativa speciale per il 1990 (lire 68 milioni). C'è però da considerare che il debito effettivo dell'Ente al 31 gennaio può essere stimato in lire 827.814.829, e non in lire 977.814.829 in quanto l'importo di lire 150 milioni per l'anno 1990, pur non essendo stato versato sul fondo è stato impegnato per il successivo versamento. Di conseguenza, la consistenza liquida si può considerare in lire 1.354.765.171.
Tra le passività figurano debiti diversi come residui passivi (lire 5.894.871.110). Vi sono inoltre le quote di ammortamento per lire 599.833.318.

Pescasseroli, aprile 1991

IL SERVIZIO CONTABILITÀ | IL DIRIGENTE | IL DIRETTORE GENERALE | IL PRESIDENTE

Franco Tassi

ELENCO DEL PERSONALE IN SERVIZIO PRESSO L'ENTE AL 31 DICEMBRE 1990

PERSONALE IN RUOLO	QUALIFICA FUNZIONALE
1) Giuseppe ROSSI	DIRIGENTE-VICE DIRETTORE
2) Nicola CIMINI	QUALIFICA FUNZIONALE X
3) Nunziatina PANDOLFI	QUALIFICA FUNZIONALE VII
4) Sergio ROZZI	QUALIFICA FUNZIONALE VII
5) Edoardo GIANDONATO	QUALIFICA FUNZIONALE VII
6) Flavia CARUSO	QUALIFICA FUNZIONALE VII
7) Renato DI COLA	QUALIFICA FUNZIONALE VII
8) Stefano MAUGERI	QUALIFICA FUNZIONALE VII
9) Daniele FAZI	QUALIFICA FUNZIONALE VII
10) Federico VITALE	QUALIFICA FUNZIONALE VII
11) Giuseppe DI NUNZIO	QUALIFICA FUNZIONALE VII
12) Antonio URSITTI	QUALIFICA FUNZIONALE VI
13) Marco VISCI	QUALIFICA FUNZIONALE VI
14) Antonella SPOGANI	QUALIFICA FUNZIONALE VI
15) Anna Cesidia PANDOLFI	QUALIFICA FUNZIONALE VI
16) Aniana DEL PRINCIPE	QUALIFICA FUNZIONALE VI
17) Antonietta URSITTI	QUALIFICA FUNZIONALE VI
18) Saveria NERI	QUALIFICA FUNZIONALE VI
19) Emma VITALE	QUALIFICA FUNZIONALE VI
20) Palma URSITTI	QUALIFICA FUNZIONALE VI
21) Fulvio ANTONUCCI	QUALIFICA FUNZIONALE V
22) Carmela DI LORETO	QUALIFICA FUNZIONALE V
23) Rita GRAZIANI	QUALIFICA FUNZIONALE V
24) Franco ZUNINO	QUALIFICA FUNZIONALE V
25) Guido URSITTI	QUALIFICA FUNZIONALE V
26) Luciano LEONE	QUALIFICA FUNZIONALE V
27) Cesidio AURELI	QUALIFICA FUNZIONALE V
28) Corrado COLANTONI	QUALIFICA FUNZIONALE V
29) Nunziato DI SANTO	QUALIFICA FUNZIONALE V
30) Antonio DI IULIO	QUALIFICA FUNZIONALE V
31) Gerardo FINAMORE	QUALIFICA FUNZIONALE V
32) Amedeo GENTILE	QUALIFICA FUNZIONALE V
33) Umberto MAZZOLA	QUALIFICA FUNZIONALE V
34) Delio IANNUCCI	QUALIFICA FUNZIONALE V
35) Domenico SCARNECCHIA	QUALIFICA FUNZIONALE V
36) Mario SPINA	QUALIFICA FUNZIONALE V
37) Francesco TUDINI	QUALIFICA FUNZIONALE V
38) Valerio VIGLIETTA	QUALIFICA FUNZIONALE V
39) Silvano PETROCELLI	QUALIFICA FUNZIONALE V
40) Nicola Leucio LIPPA	QUALIFICA FUNZIONALE V

41) Renato DI CIANNI	QUALIFICA FUNZIOANLE V	
42) Gianfranco RICCI	QUALIFICA FUNZIONALE V	
43) Amedeo SFORZA	QUALIFICA FUNZIONALE V	
44) Lucio D'AMICO	QUALIFICA FUNZIONALE IV	
45) Domenico VISCI	QUALIFICA FUNZIONALE IV	Deceduto il 20/XII/90
46) Ermenegilda DE SANCTIS	QUALIFICA FUNZIONALE IV	

PERSONALE FUORI RUOLO	QUALIFICA FUNZIONALE
1) Giorgio BOSCAGLI	QUALIFICA FUNZIONALE VII
2) Cinzia SULLI	QUALIFICA FUNZIONALE VI

IL SERVIZIO CONTABILITA' IL DIRIGENTE IL DIRETTORE GENERALE IL PRESIDENTE

Franco Tassi

Pescasseroli, aprile 1991.

RELAZIONE DEL COLLEGIO DEI REVISORI

PAGINA BIANCA

COLLEGIO DEI REVISORI DEI CONTI
DELL'ENTE AUTONOMO PARCO NAZIONALE D'ABRUZZO

Verbale n. 2/91

Il giorno 10 giugno 1991, alle ore 15,30 si e' riunito in Roma il Collegio dei Revisori dei Conti dell'Ente autonomo Parco Nazionale D'Abruzzo.

Sono presenti il Dr. Luciano Tini ed il Dr. Remigio Germani; assente giustificato il Dr. Domenico Ganau.

Il Collegio rileva in via preliminare che il Consiglio di Amministrazione dell'Ente ha deliberato i conti consuntivi concernenti gli esercizi 1988, 1989 e 1990 nella riunione tenutasi a Pescasseroli il giorno 3 giugno 1991, e pertanto in ritardo rispetto al termine stabilito dell'art. 32 del D.P.R. 18 dicembre 1979, n. 696, nonche' in assenza della relazione dell'organo interno di controllo.

Al riguardo, corre l'obbligo di sottolineare che anche i conti consuntivi relativi agli esercizi 1985, 1986 e 1987 (parimenti predisposti con considerevoli ritardi) sono stati deliberati dal Consiglio di Amministrazione, e successivamente trasmessi al Ministero vigilante, in assenza della relazione del Collegio dei Revisori pro-tempore, presieduto dal Dr. Giuliano Cantagallo, rappresentante del Ministero del Tesoro.

I motivi della mancata redazione di dette relazioni da parte dell'organo interno di controllo sono stati ampiamente e ripetutamente esposti nei verbali del Collegio medesimo, nonche' nelle determinazioni della Corte dei Conti sul risultato del controllo eseguito sulla gestione finanziaria dell'Ente Autonomo Parco Nazionale D'Abruzzo.

Detti motivi sono altresi' incisivamente posti in rilievo nella relazione sulla verifica amministrativo-contabile eseguita nel 1989 da un dirigente dei Servizi Ispettivi di Finanza all'Ente in argomento.

Nella suddetta relazione, difatti, si da' atto dell'impossibilita' di verificare la concordanza tra i dati risultanti dalle scritture contabili dell'Ente quelli in possesso del Tesoriere (Banca Nazionale del Lavoro) impossibilita' derivante dall'omessa trasmissione - da parte della Banca - dei prospetti concernenti la situazione contabile del Parco Nazionale in questione (v. telegramma B.N.L. n. 3752 del 19/8/1989).

In effetti da vari anni la banca cassiere non aveva piu' ottemperato neanche alle richieste di estratti - conto relativi alle periodiche verifiche di cassa da parte dei Revisori dei Conti, facendo piu' volte presente, verbalmente ed anche per iscritto (v. telegramma n. 3701 del 5/7/1988 e lettera n. 119/4948 in data 15/9/1988), che non era piu' in grado di fornire alcuna situazione analitica.

Peraltro l'ultima dichiarazione di concordanza, rinvenuta nel corso dell'ispezione, risale alla situazione di cassa alla data del 31/12/1985 (v. estratto-conto n. 12/208 della Banca Nazionale del Lavoro)..

Considerata tale situazione, nella suddetta relazione ispettiva veniva postulata l'esigenza di provvedere alla disdetta della convenzione con la Banca in argomento, e di pervenire successivamente - tramite pubblica gara - all'affidamento del servizio ad un istituto di credito che potesse garantire la necessaria correntezza delle operazioni di cassa ed una assidua assistenza all'ufficio contabile del Parco Nazionale D'Abruzzo.

Nella medesima relazione veniva altresi' sottolineata la necessita' di una revisione completa - da parte dell'Ente - della propria contabilita', nonche' del confronto con quella tenuta dalla Banca - cassiere, a partire dal 1/1/1986.

Il Collegio dei Revisori, che gia' ripetute volte nel corso degli anni aveva evidenziato le anomalie della situazione contabile rilevate nella richiamata verifica ispettiva ed ovviamente ostative ad un approfondito esame e ad una seria valutazione dei conti consuntivi saltuariamente predisposti dall'Ente, ha provveduto a sollecitare gli organi dell'Ente stesso ad impegnarsi al fine di eliminare quanto prima possibile le anomalie in questione, dandosi carico di seguire assiduamente gli sviluppi ulteriori, fino a pervenire alla definizione ed alla regolarizzazione della situazione in argomento.

IL COLLEGIO DEI REVISORI

BILANCIO CONSUNTIVO

PAGINA BIANCA

Stampa del CONTO CONSUNTIVO ==> ENTRATE

ENTE AUT. PARCO NAZ. D'ABRUZZO — Esercizio Finanziario : 1990

DESCRIZIONI		Stanz. Defin. di Bilancio	Conto Tesoriere Riscossioni	Determinazione del Consiglio: Riscossioni	Residui da Rip.	Accertamenti	Differenze Minori o Magg.
	R	Residui (A)	Residui (B)	Residui (C)	Residui (D)	Residui (E=C+D)	(*)(F=A-E)(F=E-A)
	C	Competenza (G)	Competenza (H)	Competenza (I)	Competenza (L)	Comp. (M=I+L)	(N=G-M) (N=M-G)
	C	Cassa (O)	Cassa (P)	Tot. Cassa (Q)			(R=O-Q) (R=Q-O)
	T				Totali (S=D+L)	Totali (T=E+M)	
*** Titolo : 1 *** ENTRATE CONTRIBUTIVE							
### Categoria : 1 ### ALIQUOTE CONTRIBUTIVE A CARICO DEI DATORI DI LAVORI E/O DEGLI ISCRITTI							
Cap. 1010/ Cod.101010	R						
	C						
	C						
	T						
Cap. 1020/ Cod.101020	R						
	C						
	C						
	T						
## TOTALE della Categoria 1	R						INS
							PRE
							INE
ALIQUOTE CONTRIBUTIVE A	C						-
							+
CARICO DEI DATORI DI LAVORI	C						-
							*
E/O DEGLI ISCRITTI	T						
### Categoria : 2 ### QUOTE DI PARTECIPAZIONE DEGLI ISCRITTI ALL'ONERE DI SPECIFICHE GESTIONI							
Cap. 2010/ Cod.102010	R						
	C						
	C						
	T						
Cap. 2020/ Cod.102020	R						
	C						
	C						
	T						

(*) Motivo del Verificarsi dei Minori residui : [INS] Residui Insussistenti [PRE] Residui Prescritti [INE] Residui Inesigibili

Stampa del CONTO CONSUNTIVO ==> ENTRATE

ENTE AUT. PARCO NAZ. D'ABRUZZO — Esercizio Finanziario : 1990

DESCRIZIONI	R/C/T	Stanz. Defin. di Bilancio	Conto Tesoriere Riscossioni	Determinazione del Consiglio Riscossioni	Residui da Rip.	Accertamenti	Differenze Minori o Magg.
		Residui (A)	Residui (B)	Residui (C)	Residui (D)	Residui(E=C+D)	(*)(F=A-E) (F=E-A)
		Competenza (G)	Competenza (H)	Competenza (I)	Competenza (L)	Comp. (M=I+L)	(N=G-M) (N=M-G)
		Cassa (O)	Cassa (P)	Tot. Cassa (Q)			(R=O-Q) (R=Q-O)
					Totali (S=D+L)	Totali (T=E+M)	
## TOTALE della Categoria 2	R						INS
							PRE
							INE
QUOTE DI PARTECIPAZIONE	C						-
DEGLI ISCRITTI ALL'ONERE	C						+
							-
DI SPECIFICHE GESTIONI	T						+

(*) Motivo del Verificarsi dei Minori residui : [INS] Residui Insussistenti [PRE] Residui Prescritti [INE] Residui Inesigibili

Stampa del CONTO CONSUNTIVO ==> ENTRATE

ENTE AUT. PARCO NAZ. D'ABRUZZO — Esercizio Finanziario : 1990

DESCRIZIONI		Stanz. Defin. di Bilancio	Conto Tesoriere Riscossioni	Determinazione del Consiglio Riscossioni	Residui da Rip.	Accertamenti	Differenze Minori o Magg.	
	R/C/T	Residui (A) / Competenza (G) / Cassa (O)	Residui (B) / Competenza (H) / Cassa (P)	Residui (C) / Competenza (I) / Tot. Cassa (Q)	Residui (D) / Competenza (L) / Totali (S=D+L)	Residui(E=C+D) / Comp. (M=I+L) / Totali (T=E+M)	(*)	(F=A-E) (N=G-M) (R=O-Q) / (F=E-A) (N=M-G) (R=Q-O)
#### RIEP. CATEGORIE # TIT 1								
## TOTALE della Categoria 1	R							INS / PRE / INE
ALIQUOTE CONTRIBUTIVE A	C							- / +
CARICO DEI DATORI DI LAVORI	C							- / +
E/O DEGLI ISCRITTI	T							
## TOTALE della Categoria 2	R							INS / PRE / INE
QUOTE DI PARTECIPAZIONE	C							- / +
DEGLI ISCRITTI ALL'ONERE	C							. / +
DI SPECIFICHE GESTION	T							
** TOTALE del Titolo 1	R							INS / PRE / INE
ENTRATE CONTRIBUTIVE	C							- / +
	C							- / +
	T							

(*) Motivo del Verificarsi dei Minori residui : [INS] Residui Insussistenti [PRE] Residui Prescritti [INE] Residui Inesigibili

Stampa del CONTO CONSUNTIVO ==> ENTRATE

ENTE AUT. PARCO NAZ. D'ABRUZZO — Esercizio Finanziario : 1990

DESCRIZIONI		Stanz. Defin. di Bilancio	Conto Tesoriere Riscossioni	Determinazione del Consiglio Riscossioni	Residui da Rip.	Accertamenti	Differenze Minori o Magg.
	R	Residui (A)	Residui (B)	Residui (C)	Residui (D)	Residui (E=C+D)	(*) (F=A-E) (F=E-A)
	C	Competenza (G)	Competenza (H)	Competenza (I)	Competenza (L)	Comp. (M=I+L)	(N=G-M) (N=M-G)
	C	Cassa (O)	Cassa (P)	Tot. Cassa (Q)			(R=O-Q) (R=Q-O)
	T				Totali (S=D+L)	Totali (T=E+M)	
*** Titolo : 2 ***							
ENTRATE DERIVANTI DA TRASFERIMENTI CORRENTI							
### Categoria : 3 ###							
TRASFERIMENTI DA PARTE DELLO STATO							
Cap. 3010/ Cod.203010 Contributi del Ministero dell'Ambiente per il funzionamento	R						
	C	5.000.000.000	5.000.000.000	5.000.000.000		5.000.000.000	
	C	5.000.000.000	5.000.000.000	5.000.000.000			
	T					5.000.000.000	
Cap. 3020/ Cod.203020 Contributo del Ministero Agricoltura e Foreste	R	120.001.500			120.001.500	120.001.500	
	C						
	C	120.001.500					120.001.500-
	T				120.001.500	120.001.500	
Cap. 3030/ Cod.203030 Ministero dell'Ambiente. Rapporto sullo stato dell'ambiente.	R	214.600.000			214.600.000	214.600.000	
	C						
	C	214.600.000					214.600.000-
	T				214.600.000	214.600.000	
Cap. 3040/ Cod.203040 Ministero dell'Ambiente. Manule didattico "La mia Ecologia	R	64.500.500			64.500.500	64.500.500	
	C						
	C	64.500.500					64.500.500-
	T				64.500.500	64.500.500	
## TOTALE della Categoria 3	R	399.102.000			399.102.000	399.102.000	INS
							PRE
							INE
TRASFERIMENTI DA PARTE DELLO STATO	C	5.000.000.000	5.000.000.000	5.000.000.000		5.000.000.000	-
							+
	C	5.399.102.000	5.000.000.000	5.000.000.000			399.102.000-
							+
	T				399.102.000	5.399.102.000	
### Categoria : 4 ###							
TRASFERIMENTI DA PARTE DELLE REGIONI							

(*) Motivo del Verificarsi dei Minori residui [INS] Residui Insussistenti [PRE] Residui Prescritti [INE] Residui Inesigibili

Stampa del CONTO CONSUNTIVO ==> ENTRATE

ENTE AUT. PARCO NAZ. D'ABRUZZO — Esercizio Finanziario : 1990

DESCRIZIONI		Stanz. Defin. di Bilancio	Conto Tesoriere Riscossioni	Determinazione del Consiglio Riscossioni	Residui da Rip.	Accertamenti	Differenze Minori o Magg.
	R	Residui (A)	Residui (B)	Residui (C)	Residui (D)	Residui (E=C+D)	(*)(F=A-E) (F=E-A)
	C	Competenza (G)	Competenza (H)	Competenza (I)	Competenza (L)	Comp. (M=I+L)	(N=G-M) (N=M-G)
	C	Cassa (O)	Cassa (P)	Tot. Cassa (Q)			(R=O-Q) (R=Q-O)
	T				Totali (S=D+L)	Totali (I=E+M)	
Cap. 4010/ Cod.204010 Convenzione Regione Abruzzo. Coop. "La Poiana" Villavalle-longa.	R	53.333.360	29.614.685	29.614.685	23.718.675	53.333.360	
	C	53.333.360	29.614.685	29.614.685			23.718.675-
	T				23.718.675	53.333.360	
## TOTALE della Categoria 4	R	53.333.360	29.614.685	29.614.685	23.718.675	53.333.360	INS PRE INE
TRASFERIMENTI DA PARTE	C						- +
DELLE REGIONI	C	53.333.360	29.614.685	29.614.685			23.718.675- +
	T				23.718.675	53.333.360	

(*) Motivo del Verificarsi dei Minori residui : [INS] Residui Insussistenti [PRE] Residui Prescritti [INE] Residui Inesigibili

---------- M.C.P. Italia ----------

Stampa del CONTO CONSUNTIVO ==> ENTRATE

ENTE AUT. PARCO NAZ. D'ABRUZZO — Esercizio Finanziario : 1990

DESCRIZIONI	R C T	Stanz. Defin. di Bilancio	Conto Tesoriere Riscossioni	Determinazione del Consiglio Riscossioni	Residui da Rip.	Accertamenti	Differenze Minori o Magg.
		Residui (A)	Residui (B)	Residui (C)	Residui (D)	Residui (E=C+D)	(*) (F=A-E) (F=E-A)
		Competenza (G)	Competenza (H)	Competenza (I)	Competenza (L)	Comp. (M=I+L)	(N=G-M) (N=M-G)
		Cassa (O)	Cassa (P)	Tot. Cassa (Q)	Totali (S=D+L)	Totali (T=E+M)	(R=O-Q) (R=Q-O)
#### RIEP. CATEGORIE # TIT 2							
## TOTALE della Categoria 3	R	399.102.000			399.102.000	399.102.000	INS PRE INE
TRASFERIMENTI DA PARTE	C	5.000.000.000	5.000.000.000	5.000.000.000		5.000.000.000	- +
DELLO STATO	C	5.399.102.000	5.000.000.000	5.000.000.000			399.102.000- +
	T				399.102.000	5.399.102.000	
## TOTALE della Categoria 4	R	53.333.360	29.614.685	29.614.685	23.718.675	53.333.360	INS PRE INE
TRASFERIMENTI DA PARTE	C						- +
DELLE REGIONI	C	53.333.360	29.614.685	29.614.685			23.718.675- +
	T				23.718.675	53.333.360	
## TOTALE della Categoria 5	R						INS PRE INE
TRASFERIMENTI DA PARTE DEI	C						- +
COMUNI E DELLE PROVINCE	C						- +
	T						
## TOTALE della Categoria 6	R						INS PRE INE
TRASFERIMENTI DA PARTE DI	C						- +
ALTRI ENTI DEL SETTORE	C						- +
PUBBLICO E PRIVATO	T						

(*) Motivo del Verificarsi dei Minori residui : [INS] Residui Insussistenti [PRE] Residui Prescritti [INE] Residui Inesigibili

Stampa del CONTO CONSUNTIVO ==> ENTRATE

ENTE AUT. PARCO NAZ. D'ABRUZZO — Esercizio Finanziario : 1990

DESCRIZIONI	R/C/T	Stanz. Defin. di Bilancio	Conto Tesoriere Riscossioni	Determinazione del Consiglio Riscossioni	Residui da Rip.	Accertamenti	Differenze Minori o Magg.
		Residui (A)	Residui (B)	Residui (C)	Residui (D)	Residui (E=C+D)	(*)(F=A-E) (F=E-A)
		Competenza (G)	Competenza (H)	Competenza (I)	Competenza (L)	Comp. (M=I+L)	(N=G-M) (N=M-G)
		Cassa (O)	Cassa (P)	Tot. Cassa (Q)			(R=O-Q) (R=Q-O)
	T				Totali (S=D+L)	Totali (T=E+M)	
** TOTALE del Titolo 2	R	452.435.360	29.614.685	29.614.685	422.820.675	452.435.360	INS
							PRE
							INE
ENTRATE DERIVANTI DA	C	5.000.000.000	5.000.000.000	5.000.000.000		5.000.000.000	-
							+
TRASFERIMENTI CORRENTI	C	5.452.435.360	5.029.614.685	5.029.614.685			422.820.675-
							+
	T				422.820.675	5.452.435.360	

(*) Motivo del Verificarsi dei Minori residui : [INS] Residui Insussistenti [PRE] Residui Prescritti [INE] Residui Inesigibili

Stampa del CONTO CONSUNTIVO ==> ENTRATE

ENTE AUT. PARCO NAZ. D'ABRUZZO — Esercizio Finanziario : 1990

DESCRIZIONI	RIC IC IT	Stanz. Defin. di Bilancio	Conto Tesoriere Riscossioni	Determinazione del Consiglio Riscossioni	Residui da Rip.	Accertamenti	Differenze Minori o Magg.
		Residui (A)	Residui (B)	Residui (C)	Residui (D)	Residui(E=C+D)	(*)(F=A-E)(F=E-A)
		Competenza (G)	Competenza (H)	Competenza (I)	Competenza (L)	Comp. (M=I+L)	(N=G-M) (N=M-G)
		Cassa (O)	Cassa (P)	Tot. Cassa (Q)			(R=O-Q) (R=Q-O)
					Totali (S=D+L)	Totali (T=E+M)	
*** Titolo : 3 ***							
ALTRE ENTRATE							
### Categoria : 7 ###							
ENTRATE DERIVANTI DALLA VENDITA DI BENI E DALLA PRESTAZIONE DI SERVIZI							
Cap. 7010/ Cod.307010	R	33.286.446	33.286.446	33.286.446		33.286.446	
Ricavi dalla vendita di	C	70.000.000	18.599.911	18.599.911	56.337.893	74.937.804	4.937.804+
prodotti	C	103.286.446	51.886.357	51.886.357			51.400.089-
	T				56.337.893	108.224.250	
Cap. 7020/ Cod.307020	R	6.329.528	6.329.528	6.329.528		6.329.528	
Ricavi dalla vendita	C	25.000.000	949.318	949.318	11.909.313	12.858.631	12.141.369-
di pubblicazioni edite	C	21.329.528	7.278.846	7.278.846			14.050.682-
dall'Ente	T				11.909.313	19.188.159	
Cap. 7030/ Cod.307030	R	88.800.923	88.800.923	88.800.923		88.800.923	
Proventi derivanti dalla	C	265.000.000	305.599.355	305.599.355	65.514.108	371.113.463	106.113.463+
prestazione di servizi	C	353.800.923	394.400.278	394.400.278			40.599.355+
	T				65.514.108	459.914.386	
Cap. 7040/ Cod.307040	R						
Realizzi per cessione di	C	1.000.000					1.000.000-
materiale fuori uso	C	1.000.000					1.000.000-
	T						
Cap. 7050/ Cod.307050	R						
Altri proventi	C	130.000.000	122.410.952	122.410.952	345.794	122.756.746	7.243.254-
	C	130.000.000	122.410.952	122.410.952			7.589.048-
	T				345.794	122.756.746	
## TOTALE della Categoria 7	R	128.416.897	128.416.897	128.416.897		128.416.897	INS
							PRE
							INE
ENTRATE DERIVANTI DALLA	C	491.000.000	447.559.536	447.559.536	134.107.108	581.666.644	20.384.623-
							111.051.267+
VENDITA DI BENI E DALLA	C	609.416.897	575.976.433	575.976.433			74.039.819-
							40.599.355+
PRESTAZIONE DI SERVIZI	T				134.107.108	710.083.541	

(*) Motivo del Verificarsi dei Minori residui : [INS] Residui Insussistenti [PRE] Residui Prescritti [INE] Residui Inesigibili

Stampa del CONTO CONSUNTIVO ==> ENTRATE

ENTE AUT. PARCO NAZ. D'ABRUZZO — Esercizio Finanziario : 1990

DESCRIZIONI		Stanz. Defin. di Bilancio	Conto Tesoriere Riscossioni	Determinazione del Consiglio Riscossioni	Residui da Rip.	Accertamenti	Differenze Minori o Magg.
	R	Residui (A)	Residui (B)	Residui (C)	Residui (D)	Residui (E=C+D)	(*) (F=A-E) (F=E-A)
	C	Competenza (G)	Competenza (H)	Competenza (I)	Competenza (L)	Comp. (M=I+L)	(N=G-M) (N=M-G)
	C	Cassa (O)	Cassa (P)	Tot. Cassa (Q)			(R=O-Q) (R=Q-O)
	T				Totali (S=D+L)	Totali (T=E+M)	
### Categoria : 8 ### REDDITI E PROVENTI PATRIMONIALI							
Cap. 8010/ Cod.308010 Affitto immobili	R	1.600.120	800.060	800.060	800.060	1.600.120	
	C	2.500.000	300.575	300.575	2.982.930	3.283.505	783.505+
	C	4.100.120	1.100.635	1.100.635			2.999.485-
	T				3.782.990	4.883.625	
Cap. 8020/ Cod.308020 Interessi e premi su titoli a reddito fisso	R						
	C						
	C						
	T						
Cap. 8030/ Cod.308030 Interessi attivi su mutui, e conti correnti	R						
	C	10.000.000	2.503.317	2.503.317		2.503.317	7.496.683-
	C	5.000.000	2.503.317	2.503.317			2.496.683-
	T					2.503.317	
## TOTALE della Categoria 8	R	1.600.120	800.060	800.060	800.060	1.600.120	INS
							PRE
							INE
REDDITI E PROVENTI	C	12.500.000	2.803.892	2.803.892	2.982.930	5.786.822	7.496.683-
							783.505+
PATRIMONIALI	C	9.100.120	3.603.952	3.603.952			5.496.168-
							+
	T				3.782.990	7.386.942	
### Categoria : 9 ### POSTE CORRETTIVE E COMPENSATIVE DI SPESE CORRENTI							
Cap. 9010/ Cod.309010 Recuperi e rimborsi diversi	R						
	C						
	C						
	T						
Cap. 9020/ Cod.309020 Indennizzi di assicurazioni	R						
	C						
	C						
	T						

(*) Motivo del Verificarsi dei Minori residui : [INS] Residui Insussistenti [PRE] Residui Prescritti [INE] Residui Inesigibili

Stampa del CONTO CONSUNTIVO ==> ENTRATE

ENTE AUT. PARCO NAZ. D'ABRUZZO — Esercizio Finanziario : 1990

DESCRIZIONI		Stanz. Defin. di Bilancio	Conto Tesoriere Riscossioni	Determinazione del Consiglio Riscossioni	Residui da Rip.	Accertamenti	Differenze Minori o Magg.
		Residui (A)	Residui (B)	Residui (C)	Residui (D)	Residui (E=C+D)	(*) (F=A-E)
		Competenza (G)	Competenza (H)	Competenza (I)	Competenza (L)	Comp. (N=I+L)	(N=G-M)
		Cassa (O)	Cassa (P)	Tot. Cassa (Q)			(R=O-Q)
					Totali (S=D+L)	Totali (T=E+M)	
Cap. 9030/ Cod.309030	R						
Concorsi nelle spese	C						
	C						
	T						
## TOTALE della Categoria 9	R						INS
							PRE
							INE
POSTE CORRETTIVE E	C						-
							+
COMPENSATIVE DI SPESE	C						-
							+
CORRENTI	T						
### Categoria : 10 ###							
ENTRATE NON CLASSIFICABILI							
IN ALTRE VOCI							
Cap.10010/ Cod.310010	R						
Entrate non classificabili	C	10.000.000					10.000.000-
	C	10.000.000					10.000.000-
	T						
## TOTALE della Categoria 10	R						INS
							PRE
							INE
ENTRATE NON CLASSIFICABILI	C	10.000.000					10.000.000-
							+
IN ALTRE VOCI	C	10.000.000					10.000.000-
							+
	T						

(*) Motivo del Verificarsi dei Minori residui : [INS] Residui Insussistenti [PRE] Residui Prescritti [INE] Residui Inesigibili

Stampa del CONTO CONSUNTIVO ==> ENTRATE

ENTE AUT. PARCO NAZ. D'ABRUZZO — Esercizio Finanziario : 1990

DESCRIZIONI		Stanz. Defin. di Bilancio	Conto Tesoriere Riscossioni	Determinazione del Consiglio Riscossioni	Residui da Rip.	Accertamenti	Differenze Minori o Magg.
	R/C/C/TI	Residui (A) / Competenza (G) / Cassa (O)	Residui (B) / Competenza (H) / Cassa (P)	Residui (C) / Competenza (I) / Tot. Cassa (Q)	Residui (D) / Competenza (L) / Totali (S=D+L)	Residui(E=C+D) Comp. (M=I+L) / Totali (T=E+M)	(*)(F=A-E)(F=E-A) (N=G-M) (N=M-G) (R=O-Q) (R=Q-O)
#### RIEP. CATEGORIE # TIT 3							
## TOTALE della Categoria 7	R	128.416.897	128.416.897	128.416.897		128.416.897	INS PRE INE
ENTRATE DERIVANTI DALLA	C	491.000.000	447.559.536	447.559.536	134.107.108	581.666.644	20.384.623- 111.051.267+
VENDITA DI BENI E DALLA	C	609.416.897	575.976.433	575.976.433			74.039.819- 40.599.355+
PRESTAZIONE DI SERVIZI	T				134.107.108	710.083.541	
## TOTALE della Categoria 8	R	1.600.120	800.060	800.060	800.060	1.600.120	INS PRE INE
REDDITI E PROVENTI	C	12.500.000	2.803.892	2.803.892	2.982.930	5.786.822	7.496.683- 783.505+
PATRIMONIALI	C	9.100.120	3.603.952	3.603.952			5.496.168- +
	T				3.782.990	7.386.942	
## TOTALE della Categoria 9	R						INS PRE INE
POSTE CORRETTIVE E	C						- +
COMPENSATIVE DI SPESE	C						- +
CORRENTI	T						
## TOTALE della Categoria 10	R						INS PRE INE
ENTRATE NON CLASSIFICABILI	C	10.000.000					10.000.000- +
IN ALTRE VOCI	C	10.000.000					10.000.000- +
	T						

(*) Motivo del Verificarsi dei Minori residui : [INS] Residui Insussistenti [PRE] Residui Prescritti [INE] Residui Inesigibil

Stampa del CONTO CONSUNTIVO ==> ENTRATE

ENTE AUT. PARCO NAZ. D'ABRUZZO — Esercizio Finanziario : 1990

DESCRIZIONI		Stanz. Defin. di Bilancio	Conto Tesoriere Riscossioni	Determinazione del Consiglio Riscossioni	Residui da Rip.	Accertamenti	Differenze Minori o Magg.	
	R	Residui (A)	Residui (B)	Residui (C)	Residui (D)	Residui (E=C+D)	(*)	(F=A-E) (F=E-A)
	C	Competenza (G)	Competenza (H)	Competenza (I)	Competenza (L)	Comp. (M=I+L)		(N=G-M) (N=M-G)
	C	Cassa (O)	Cassa (P)	Tot. Cassa (Q)				(R=O-Q) (R=Q-O)
	T				Totali (S=D+L)	Totali (T=E+M)		
** TOTALE del Titolo 3	R	130.017.017	129.216.957	129.?16.957	800.060	130.017.017		INS
								PRE
								INE
ALTRE ENTRATE	C	513.500.000	450.363.428	450.363.428	137.090.038	587.453.466	37.881.306-	
							111.834.772+	
	C	628.517.017	579.580.385	579.580.385			89.535.987-	
							40.599.355+	
	T				137.890.098	717.470.483		

(*) Motivo del Verificarsi dei Minori residui : [INS] Residui Insussistenti [PRE] Residui Prescritti [INE] Residui Inesigibili

Stampa del CONTO CONSUNTIVO ==> ENTRATE

ENTE AUT. PARCO NAZ. D'ABRUZZO — Esercizio Finanziario : 1990

D E S C R I Z I O N I		Stanz. Defin. di Bilancio	Conto Tesoriere Riscossioni	Determinazione del Consiglio Riscossioni	Residui da Rip.	Accertamenti	Differenze Minori o Magg.
		Residui (A)	Residui (B)	Residui (C)	Residui (D)	Residui (E=C+D)	(*) (F=A-E)
		Competenza (G)	Competenza (H)	Competenza (I)	Competenza (L)	Comp. (M=I+L)	(N=G-M)
		Cassa (O)	Cassa (P)	Tot. Cassa (Q)			(R=O-Q)
					Totali (S=D+L)	Totali (T=E+M)	(N=K-G) (R=Q-O)
*** Titolo : 4 ***							
ENTRATE PER ALIENAZIONE							
DI BENI PATRIMONIALI E							
RISCOSSIONE DI CREDITI							
### Categoria : 11 ###							
ALIENAZIONE DI IMMOBILI E							
DIRITTI REALI							
Cap.11010/ Cod.411010	R						
Alienazione terreni	C						
	C						
	T						
Cap.11020/ Cod.411020	R						
Alienazione edifici	C						
	C						
	T						
Cap.11030/ Cod.411030	R						
Concessione di diritti	C						
reali	C						
	T						
Cap.11040/ Cod.411040	R						
Realizzi diversi	C						
	C						
	T						
## TOTALE della Categoria 11	R						INS
							PRE
							INE
ALIENAZIONE DI IMMOBILI E	C						-
DIRITTI REALI	C						-
	T						
### Categoria : 12 ###							
ALIENAZIONE DI							
IMMOBILIZZAZIONI TECNICHE							

(*) Motivo del Verificarsi dei Minori residui : [INS] Residui Insussistenti [PRE] Residui Prescritti [INE] Residui Inesigibili

ENTE AUT. PARCO NAZ. D'ABRUZZO — Esercizio Finanziario : 1990

DESCRIZIONI	R/C/C/T	Stanz. Defin. di Bilancio: Residui (A) / Competenza (G) / Cassa (O)	Conto Tesoriere Riscossioni: Residui (B) / Competenza (H) / Cassa (P)	Determinazione del Consiglio Riscossioni: Residui (C) / Competenza (I) / Tot. Cassa (Q)	Residui da Rip.: Residui (D) / Competenza (L) / Totali (S=D+L)	Accertamenti: Residui (E=C+D) Comp. (M=I+L) / Totali (T=E+M)	Differenze Minori o Magg.: (*) (F=A-E) (N=G-M) (R=O-Q) / (F=E-A) (N=M-G) (R=Q-O)
Cap.12010/ Cod.412010 Alienazione beni mobili, arredi e macchine d,ufficio	R/C/C/T						
Cap.12020/ Cod.412020 Alienazione strumenti scientifici e attrezzature tecnich	R/C/C/T						
Cap.12030/ Cod.412030 Alienazione macchine e attrezzature agricole	R/C/C/T						
Cap.12040/ Cod.412040 Alienazione automezzi	R/C/C/T						
Cap.12050/ Cod.412050 Alienazione bestiame	R/C/C/T						
## TOTALE della Categoria 12 ALIENAZIONE DI IMMOBILIZZAZIONI TECNICHE	R/C/T						INS / PRE / INE
### Categoria : 13 ### REALIZZO DI VALORI MOBILIARI							
Cap.13010/ Cod.413010 Realizzi di titoli emessi garantiti dallo Stato	R/C/C/T						

(*) Motivo del Verificarsi dei Minori residui : [INS] Residui Insussistenti [PRE] Residui Prescritti [INE] Residui Inesigibili

Stampa del CONTO CONSUNTIVO ==> ENTRATE

ENTE AUT. PARCO NAZ. D'ABRUZZO — Esercizio Finanziario : 1990

DESCRIZIONI	R/C/C/T	Stanz. Defin. di Bilancio	Conto Tesoriere Riscossioni	Determinazione del Consiglio Riscossioni	Residui da Rip.	Accertamenti	Differenze Minori o Magg.
		Residui (A)	Residui (B)	Residui (C)	Residui (D)	Residui(E=C+D)	(*)(F=A-E)(F=E-A)
		Competenza (G)	Competenza (H)	Competenza (I)	Competenza (L)	Comp. (M=I+L)	(N=G-M) (N=M-G)
		Cassa (O)	Cassa (P)	Tot. Cassa (Q)			(R=O-Q) (R=Q-O)
	T				Totali (S=D+L)	Totali (T=E+M)	
Cap.13020/ Cod.413020 Realizzi di obbligazioni e cartelle prezziarie	R						
	C						
	C						
	T						
Cap.13030/ Cod.413030 Riscossione buoni postali	R						
	C						
	C						
	T						
## TOTALE della Categoria 13	R						INS
							PRE
							INE
REALIZZO DI VALORI	C						-
							+
MOBILIARI	C						-
							+
	T						
### Categoria : 14 ### RISCOSSIONI DI CREDITO							
Cap.14010/ Cod.414010 Prelevamenti di depositi bancari	R						
	C						
	C						
	T						
Cap.14020/ Cod.414020 Prelevamenti da depositi vincolati per liquidazione indennita' di anzianita'	R						
	C	150.000.000					150.000.000-
	C	150.000.000					150.000.000-
	T						
Cap.14030/ Cod.414030 Ritiro di depositi e cauzioni presso terzi	R						
	C						
	C						
	T						
Cap.14040/ Cod.414040 Riscossione crediti diversi	R						
	C						
	C						
	T						

(*) Motivo del Verificarsi dei Minori residui : [INS] Residui Insussistenti [PRE] Residui Prescritti [INE] Residui Inesigibili

ENTE AUT. PARCO NAZ. D'ABRUZZO — Esercizio Finanziario : 1990

DESCRIZIONI		Stanz. Defin. di Bilancio	Conto Tesoriere Riscossioni	Determinazione del Consiglio Riscossioni	Residui da Rip.	Accertamenti	Differenze Minori o Magg.
	R	Residui (A)	Residui (B)	Residui (C)	Residui (D)	Residui (E=C+D)	(*) (F=A-E) (F=E-A)
	C	Competenza (G)	Competenza (H)	Competenza (I)	Competenza (L)	Comp. (M=I+L)	(N=G-M) (N=M-G)
	C	Cassa (O)	Cassa (P)	Tot. Cassa (Q)			(R=O-Q) (R=Q-O)
	T				Totali (S=D+L)	Totali (T=E+M)	
Cap.14050/ Cod.414050 Rimborsi di anticipazioni alle gestioni autonome	R						
	C						
	C						
	T						
## TOTALE della Categoria 14	R						INS
							PRE
							INE
RISCOSSIONI DI CREDITO	C	150.000.000					150.000.000-
							+
	C	150.000.000					150.000.000-
							+
	T						

(*) Motivo del Verificarsi dei Minori residui : [INS] Residui Insussistenti [PRE] Residui Prescritti [INE] Residui Inesigibili

M.C.P. Italia

Stampa del CONTO CONSUNTIVO ==> ENTRATE

ENTE AUT. PARCO NAZ. D'ABRUZZO — Esercizio Finanziario : 1990

D E S C R I Z I O N I	R C T	Stanz. Defin. di Bilancio	Conto Tesoriere Riscossioni	Determinazione del Consiglio Riscossioni	Residui da Rip.	Accertamenti	Differenze Minori o Magg. (*)
		Residui (A)	Residui (B)	Residui (C)	Residui (D)	Residui(E=C+D)	(F=A-E) (N=G-M) (R=O-Q)
		Competenza (G)	Competenza (H)	Competenza (I)	Competenza (L)	Comp. (M=I+L)	(F=E-A) (N=M-G) (R=Q-O)
		Cassa (O)	Cassa (P)	Tot. Cassa (Q)			
					Totali (S=D+L)	Totali (T=E+M)	
#### RIEP. CATEGORIE # TIT 4							
## TOTALE della Categoria 11	R						INS PRE INE
ALIENAZIONE DI IMMOBILI E	C						-
DIRITTI REALI	C						+ - +
	T						
## TOTALE della Categoria 12	R						INS PRE INE
ALIENAZIONE DI	C						-
IMMOBILIZZAZIONI TECNICHE	C						+ - +
	T						
## TOTALE della Categoria 13	R						INS PRE INE
REALIZZO DI VALORI	C						-
MOBILIARI	C						+ - +
	T						
## TOTALE della Categoria 14	R						INS PRE INE
RISCOSSIONI DI CREDITO	C	150.000.000					150.000.000-
	C	150.000.000					150.000.000- +
	T						

(*) Motivo del Verificarsi dei Minori residui : [INS] Residui Insussistenti [PRE] Residui Prescritti [INE] Residui Inesigibili

Stampa del CONTO CONSUNTIVO ==> ENTRATE

ENTE AUT. PARCO NAZ. D'ABRUZZO — Esercizio Finanziario : 1990

DESCRIZIONI		Stanz. Defin. di Bilancio	Conto Tesoriere Riscossioni	Determinazione del Consiglio Riscossioni	Residui da Rip.	Accertamenti	Differenze Minori o Magg.
	R	Residui (A)	Residui (B)	Residui (C)	Residui (D)	Residui (E=C+D)	(*) (F=A-E) (F=E-A)
	C	Competenza (G)	Competenza (H)	Competenza (I)	Competenza (L)	Comp. (M=I+L)	(N=G-M) (N=M-G)
	C	Cassa (O)	Cassa (P)	Tot. Cassa (Q)			(R=O-Q) (R=Q-O)
	T				Totali (S=D+L)	Totali (T=E+M)	
** TOTALE del Titolo 4	R						INS
							PRE
							INE
ENTRATE PER ALIENAZIONE	C	150.000.000					150.000.000-
DI BENI PATRIMONIALI E	C	150.000.000					150.000.000-
RISCOSSIONE DI CREDITI	T						

(*) Motivo del Verificarsi dei Minori residui : [INS] Residui Insussistenti [PRE] Residui Prescritti [INE] Residui Inesigibili

Stampa del CONTO CONSUNTIVO ==> ENTRATE

ENTE AUT. PARCO NAZ. D'ABRUZZO — Esercizio Finanziario : 1990

DESCRIZIONI	R/C/C/T	Stanz. Defin. di Bilancio	Conto Tesoriere Riscossioni	Determinazione del Consiglio Riscossioni	Residui da Rip.	Accertamenti	Differenze Minori o Magg.
		Residui (A)	Residui (B)	Residui (C)	Residui (D)	Residui (E=C+D)	(*) (F=A-E) (F=E-A)
		Competenza (G)	Competenza (H)	Competenza (I)	Competenza (L)	Comp. (M=I+L)	(N=G-N) (N=M-G)
		Cassa (O)	Cassa (P)	Tot. Cassa (Q)	Totali (S=D+L)	Totali (T=E+M)	(R=O-Q) (R=Q-O)
*** Titolo : 5 *** ENTRATE DERIVANTI DA TRASFERIMENTI IN CONTO CAPITALE							
### Categoria : 15 ### TRASFERIMENTI DALLO STATO							
Cap.15010/ Cod.515010 Finanziamenti MAF per spese in conto capitale	R						
	C						
	C						
	T						
Cap.15020/ Cod.515020 Finanziamenti Ministero Ambiente per spese in conto capitale	R						
	C						
	C						
	T						
Cap.15030/ Cod.515030 Ministero dell'Ambiente. Centro Recupero Rapaci.	R	80.000.000			80.000.000	80.000.000	
	C						80.000.000-
	C	80.000.000					
	T				80.000.000	80.000.000	
## TOTALE della Categoria 15 TRASFERIMENTI DALLO STATO	R	80.000.000			80.000.000	80.000.000	INS PRE INE
	C						- +
	C	80.000.000					80.000.000- +
	T				80.000.000	80.000.000	
### Categoria : 16 ### TRASFERIMENTI DALLE REGIONI							

(*) Motivo del Verificarsi dei Minori residui : [INS] Residui Insussistenti [PRE] Residui Prescritti [INE] Residui Inesigibili

---------- M.C.P. Italia ----------

Stampa del CONTO CONSUNTIVO ==> ENTRATE

ENTE AUT. PARCO NAZ. D'ABRUZZO — Esercizio Finanziario : 1990

DESCRIZIONI		Stanz. Defin. di Bilancio	Conto Tesoriere Riscossioni	Determinazione del Consiglio Riscossioni	Residui da Rip.	Accertamenti	Differenze Minori o Magg.
		Residui (A) Competenza (G) Cassa (O)	Residui (B) Competenza (H) Cassa (P)	Residui (C) Competenza (I) Tot. Cassa (Q)	Residui (D) Competenza (L) Totali (S=D+L)	Residui(E=C+D) Comp. (M=I+L) Totali (T=E+M)	(*)(F=A-E)(F=E-A) (N=G-M) (N=M-G) (R=O-Q) (R=Q-O)
Cap.16010/ Cod.516010 Assetto turistico naturalistico Val Fondillo	R	199.593.243			199.593.243	199.593.243	
	C	.					
	C	199.593.243					199.593.243-
	T				199.593.243	199.593.243	
Cap.16020/ Cod.516020 Assetto turistico naturalistico Camosciara	R	473.583.108			473.583.108	473.583.108	
	C						
	C	473.583.108					473.583.108-
	T				473.583.108	473.583.108	
Cap.16030/ Cod.516030 Assetto turistico naturalistico Polo Lago Barrea	R	963.059.754	18.997.390	18.997.390	944.062.364	963.059.754	
	C						
	C	963.059.754	18.997.390	18.997.390			944.062.364-
	T				944.062.364	963.059.754	
Cap.16040/ Cod.516040 Centro di Visita Museo naturalistico Pescasseroli	R	27.152.245	11.446.580	11.446.580	15.705.665	27.152.245	
	C						
	C	27.152.245	11.446.580	11.446.580			15.705.665-
	T				15.705.665	27.152.245	
Cap.16050/ Cod.516050 Assetto turistico naturalistico Gioia Vecchio - Rifugio Passo del Diavolo	R						
	C						
	C						
	T						
Cap.16060/ Cod.516060 Restauro ambientale e bonifica ecologica	R	54.641.539	8.734.436	8.734.436	45.907.103	54.641.539	
	C						
	C	54.641.539	8.734.436	8.734.436			45.907.103-
	T				45.907.103	54.641.539	
Cap.16070/ Cod.516070 Regione Abruzzo: Acquisizione immobili e realizzazione di strutture turistiche	R	978.075.350			978.075.350	978.075.350	
	C						
	C	978.075.350					978.075.350-
	T				978.075.350	978.075.350	
## TOTALE della Categoria 16	R	2.696.105.239	39.178.406	39.178.406	2.656.926.833	2.696.105.239	INS PRE INE
TRASFERIMENTI DALLE REGIONI	C						- +
	C	2.696.105.239	39.178.406	39.178.406			2.656.926.833- +
	T				2.656.926.833	2.696.105.239	
### Categoria : 17 ### TRASFERIMENTI DA COMUNI E PROVINCE							

(*) Motivo del Verificarsi dei Minori residui : [INS] Residui Insussistenti [PRE] Residui Prescritti [INE] Residui Inesigibili

M.C.P. Italia

Stampa del CONTO CONSUNTIVO ==> ENTRATE

ENTE AUT. PARCO NAZ. D'ABRUZZO — Esercizio Finanziario : 1990

DESCRIZIONI		Stanz. Defin. di Bilancio	Conto Tesoriere Riscossioni	Determinazione del Consiglio Riscossioni	Residui da Rip.	Accertamenti	Differenze Minori o Magg.
		Residui (A) Competenza (G) Cassa (O)	Residui (B) Competenza (H) Cassa (P)	Residui (C) Competenza (I) Tot. Cassa (Q)	Residui (D) Competenza (L) Totali (S=D+L)	Residui(E=C+D) Comp. (M=I+L) Totali (T=E+M)	(*)(F=A-E)(F=E-A) (N=G-M) (N=M-G) (R=O-Q) (R=Q-O)
Cap.17010/ Cod.517010 Centro di Visita Museo Naturalistico di Pescasseroli - Comune di Pescasseroli	R	30.000.000			30.000.000	30.000.000	
	C						30.000.000-
	C	30.000.000					
	T				30.000.000	30.000.000	
## TOTALE della Categoria 17	R	30.000.000			30.000.000	30.000.000	INS PRE INE
TRASFERIMENTI DA COMUNI	C						-
							+
E PROVINCE	C	30.000.000					30.000.000-
							+
	T				30.000.000	30.000.000	
### Categoria : 18 ### TRASFERIMENTI DA ALTRI ENTI DEL SETTORE PUBBLICO E PRIVATO							
Cap.18010/ Cod.518010 Convenzione SNAM	R	1.000.000.000	535.500.000	535.500.000	464.500.000	1.000.000.000	
	C						
	C	1.000.000.000	535.500.000	535.500.000			464.500.000-
	T				464.500.000	1.000.000.000	
## TOTALE della Categoria 18	R	1.000.000.000	535.500.000	535.500.000	464.500.000	1.000.000.000	INS PRE INE
TRASFERIMENTI DA ALTRI	C						-
							+
ENTI DEL SETTORE PUBBLICO	C	1.000.000.000	535.500.000	535.500.000			464.500.000-
							+
E PRIVATO	T				464.500.000	1.000.000.000	

(*) Motivo del Verificarsi dei Minori residui : [INS] Residui Insussistenti [PRE] Residui Prescritti [INE] Residui Inesigibili

---------- M.C.P. Italia ----------

Stampa del CONTO CONSUNTIVO ==> ENTRATE

ENTE AUT. PARCO NAZ. D'ABRUZZO — Esercizio Finanziario : 1990

DESCRIZIONI	R C C T	Stanz. Defin. di Bilancio Residui (A) Competenza (G) Cassa (O)	Conto Tesoriere Riscossioni Residui (B) Competenza (H) Cassa (P)	Determinazione del Consiglio Riscossioni Residui (C) Competenza (I) Tot. Cassa (Q)	Residui da Rip. Residui (D) Competenza (L) Totali (S=D+L)	Accertamenti Residui(E=C+D) Comp. (M=I+L) Totali (T=E+M)	Differenze Minori o Magg. (*)(F=A-E)(F=E-A) (N=G-M) (M=M-G) (R=O-Q) (R=Q-O)
#### RIEP. CATEGORIE # TIT 5							
## TOTALE della Categoria 15	R	80.000.000			80.000.000	80.000.000	INS PRE INE
TRASFERIMENTI DALLO STATO	C						- +
	C	80.000.000					80.000.000- +
	T				80.000.000	80.000.000	
## TOTALE della Categoria 16	R	2.696.105.239	39.178.406	39.178.406	2.656.926.833	2.696.105.239	INS PRE INE
TRASFERIMENTI DALLE REGIONI	C						- +
	C	2.696.105.239	39.178.406	39.178.406			2.656.926.833- +
	T				2.656.926.833	2.696.105.239	
## TOTALE della Categoria 17	R	30.000.000			30.000.000	30.000.000	INS PRE INE
TRASFERIMENTI DA COMUNI E PROVINCE	C						- +
	C	30.000.000					30.000.000- +
	T				30.000.000	30.000.000	
## TOTALE della Categoria 18	R	1.000.000.000	535.500.000	535.500.000	464.500.000	1.000.000.000	INS PRE INE
TRASFERIMENTI DA ALTRI ENTI DEL SETTORE PUBBLICO E PRIVATO	C						- +
	C	1.000.000.000	535.500.000	535.500.000			464.500.000- +
	T				464.500.000	1.000.000.000	

(*) Motivo del Verificarsi dei Minori residui : [INS] Residui Insussistenti [PRE] Residui Prescritti [INE] Residui Inesigibili

Stampa del CONTO CONSUNTIVO ==> ENTRATE

ENTE AUT. PARCO NAZ. D'ABRUZZO — Esercizio Finanziario : 1990

D E S C R I Z I O N I	R C T	Stanz. Defin. di Bilancio	Conto Tesoriere Riscossioni	Determinazione del Consiglio Riscossioni	Residui da Rip.	Accertamenti	Differenze Minori o Magg. (*)
		Residui (A)	Residui (B)	Residui (C)	Residui (D)	Residui (E=C+D)	(F=A-E) (F=E-A)
		Competenza (G)	Competenza (H)	Competenza (I)	Competenza (L)	Comp. (M=I+L)	(N=G-M) (N=M-G)
		Cassa (O)	Cassa (P)	Tot. Cassa (Q)			(R=O-Q) (R=Q-O)
					Totali (S=D+L)	Totali (T=E+M)	
** TOTALE del Titolo 5	R	3.806.105.239	574.678.406	574.678.406	3.231.426.833	3.806.105.239	INS PRE INE
ENTRATE DERIVANTI DA	C						-
TRASFERIMENTI IN CONTO	C	3.806.105.239	574.678.406	574.678.406			+ 3.231.426.833 -
CAPITALE	T				3.231.426.833	3.806.105.239	+

(*) Motivo del Verificarsi dei Minori residui : [INS] Residui Insussistenti [PRE] Residui Prescritti [INE] Residui Inesigibili

Stampa del CONTO CONSUNTIVO ==> ENTRATE

ENTE AUT. PARCO NAZ. D'ABRUZZO — Esercizio Finanziario : 1990

D E S C R I Z I O N I	R/C/T	Stanz. Defin. di Bilancio	Conto Tesoriere Riscossioni	Determinazione del Consiglio: Riscossioni	Residui da Rip.	Accertamenti	Differenze Minori o Magg. (*)	(F=A-E)	(F=E-A)
								(M=G-M)	(N=M-G)
								(R=O-Q)	(R=Q-O)
		(A)	(B)	(C)	(D)	(E=C+D)			
		(G)	(H)	(I)	(L)	(M=I+L)			
		(O)	(P)	(Q)					
	T			Totali (S=D+L)		Totali (T=E+M)			
*** Titolo : 6 ***									
ACCENSIONE DI PRESTITI									
### Categoria : 19 ###									
ASSUNZIONI DI MUTUI									
Cap.19010/ Cod.619010	R								
Assunzione di mutui	C								
	C								
	T								
## TOTALE della Categoria 19	R								
	C								
ASSUNZIONI DI MUTUI	C								
	T								
### Categoria : 20 ###									
ASSUNZIONE DI ALTRI									
DEBITI FINANZIARI									
Cap.20010/ Cod.620010	R								
Contrazione debiti diversi	C								
	C								
	T								
Cap.20020/ Cod.620020	R								
Anticipazioni dalle	C								
gestioni autonome	C								
	T								

(*) Motivo del Verificarsi dei Minori residui : [INS] Residui Insussistenti [PRE] Residui Prescritti [INE] Residui Inesigibili

INS
PRE
INE
-
+
-
+

---------- M.C.P. Italia ----------

Stampa del CONTO CONSUNTIVO ==> ENTRATE

ENTE AUT. PARCO NAZ. D'ABRUZZO — Esercizio Finanziario : 1990

DESCRIZIONI		Stanz. Defin. di Bilancio	Conto Tesoriere Riscossioni	Determinazione del Consiglio Riscossioni	Residui da Rip.	Accertamenti	Differenze Minori o Magg.	
	R	Residui (A)	Residui (B)	Residui (C)	Residui (D)	Residui (E=C+D)	(*) (F=A-E)	(F=E-A)
	C	Competenza (G)	Competenza (H)	Competenza (I)	Competenza (L)	Comp. (M=I+L)	(N=G-M)	(N=M-G)
	C	Cassa (O)	Cassa (P)	Tot. Cassa (Q)			(R=O-Q)	(R=Q-O)
	T				Totali (S=D+L)	Totali (T=E+M)		
## TOTALE della Categoria 20	R							INS
								PRE
								INE
ASSUNZIONE DI ALTRI	C							-
								+
DEBITI FINANZIARI	C							-
								+
	T							

(*) Motivo del Verificarsi dei Minori residui : [INS] Residui Insussistenti [PRE] Residui Prescritti [INE] Residui Inesigibili

---------- M.C.P. Italia ----------

Stampa del CONTO CONSUNTIVO ==> ENTRATE

ENTE AUT. PARCO NAZ. D'ABRUZZO — Esercizio Finanziario : 1990

DESCRIZIONI	R/C/T	Stanz. Defin. di Bilancio	Conto Tesoriere Riscossioni	Determinazione del Consiglio Riscossioni	Residui da Rip.	Accertamenti	Differenze Minori o Magg.
		Residui (A)	Residui (B)	Residui (C)	Residui (D)	Residui (E=C+D)	(*) (F=A-E) (F=E-A)
		Competenza (G)	Competenza (H)	Competenza (I)	Competenza (L)	Comp. (M=I+L)	(N=G-M) (N=N-G)
		Cassa (O)	Cassa (P)	Tot. Cassa (Q)			(R=O-Q) (R=Q-O)
	T				Totali (S=D+L)	Totali (T=E+N)	
#### RIEP. CATEGORIE # TIT 6							
## TOTALE della Categoria 19	R						INS
							PRE
							INE
ASSUNZIONI DI MUTUI	C						-
							+
	C						-
							+
	T						
## TOTALE della Categoria 20	R						INS
							PRE
							INE
ASSUNZIONE DI ALTRI	C						-
							+
DEBITI FINANZIARI	C						-
							+
	T						
## TOTALE della Categoria 21	R						INS
							PRE
							INE
EMISSIONE DI OBBLIGAZIONI	C						-
							+
	C						-
							+
	T						
** TOTALE del Titolo 6	R						INS
							PRE
							INE
ACCENSIONE DI PRESTITI	C						-
							+
	C						-
							+
	T						

(*) Motivo del Verificarsi dei Minori residui : [INS] Residui Insussistenti [PRE] Residui Prescritti [INE] Residui Inesigibili

Stampa del CONTO CONSUNTIVO ==> ENTRATE

ENTE AUT. PARCO NAZ. D'ABRUZZO — Esercizio Finanziario : 1990

DESCRIZIONI		Stanz. Defin. di Bilancio	Conto Tesoriere Riscossioni	Determinazione del Consiglio Riscossioni	Residui da Rip.	Accertamenti	Differenze Minori o Magg.
	R	Residui (A)	Residui (B)	Residui (C)	Residui (D)	Residui (E=C+D)	(*) (F=A-E) (F=E-A)
	C	Competenza (G)	Competenza (H)	Competenza (I)	Competenza (L)	Comp. (M=I+L)	(N=G-M) (N=M-G)
	C	Cassa (O)	Cassa (P)	Tot. Cassa (Q)			(R=O-Q) (R=Q-O)
	T				Totali (S=D+L)	Totali (T=E+M)	
*** Titolo : 7 ***							
PARTITE DI GIRO							
### Categoria : 22 ###							
ENTRATE AVENTI NATURA DI PARTITE DI GIRO							
Cap.22010/ Cod.722010	R						
Ritenute erariali	C	300.000.000	299.535.684	299.535.684		299.535.684	464.316-
	C	300.000.000	299.535.684	299.535.684			464.316-
	T					299.535.684	
Cap.22020/ Cod.722020	R						
Ritenute previdenziali e assistenziali	C	260.000.000	199.661.324	199.661.324		199.661.324	60.338.676-
	C	260.000.000	199.661.324	199.661.324			60.338.676-
	T					199.661.324	
Cap.22030/ Cod.722030	R						
Ritenute diverse (Sindacali ed altre)	C	10.000.000	6.556.257	6.556.257		6.556.257	3.443.743-
	C	10.000.000	6.556.257	6.556.257			3.443.743-
	T					6.556.257	
Cap.22040/ Cod.722040	R						
Trattenute per conto terzi	C	25.000.000	25.000.000	25.000.000		25.000.000	
	C	25.000.000	25.000.000	25.000.000			
	T					25.000.000	
Cap.22060/ Cod.722060	R	10.000.000	10.000.000	10.000.000		10.000.000	
Recupero anticipazioni fondo economato	C	10.000.000			10.000.000	10.000.000	
	C	20.000.000	10.000.000	10.000.000			10.000.000-
	T				10.000.000	20.000.000	
Cap.22070/ Cod.722070	R						
Recupero anticipazioni Sezion operative periferiche	C						
	C						
	T						

(*) Motivo del Verificarsi dei Minori residui : [INS] Residui Insussistenti [PRE] Residui Prescritti [INE] Residui Inesigibi

---------- M.C.P. Italia ----------

Stampa del CONTO CONSUNTIVO ==> ENTRATE

ENTE AUT. PARCO NAZ. D'ABRUZZO — Esercizio Finanziario : 1990

DESCRIZIONI	R/C/T	Stanz. Defin. di Bilancio	Conto Tesoriere Riscossioni	Determinazione del Consiglio Riscossioni	Residui da Rip.	Accertamenti	Differenze Minori o Magg.
		Residui (A)	Residui (B)	Residui (C)	Residui (D)	Residui(E=C+D)	(*)(F=A-E)(F=E-A)
		Competenza (G)	Competenza (H)	Competenza (I)	Competenza (L)	Comp. (M=I+L)	(N=G-M) (N=M-G)
		Cassa (O)	Cassa (P)	Tot. Cassa (Q)			(R=O-Q) (R=Q-O)
	T				Totali (S=D+L)	Totali (T=E+M)	
Cap.22080/ Cod.722080 Recupero anticipazioni varie	R						
	C						
	C						
	T						
Cap.22090/ Cod.722090 Partite in conto sospesi	R						
	C						
	C						
	T						
Cap.22100/ Cod.722100 Ritenute d'acconto per prestazioni professionali.	R						
	C						
	C						
	T						
## TOTALE della Categoria 22	R	10.000.000	10.000.000	10.000.000		10.000.000	INS
							PRE
							INE
ENTRATE AVENTI NATURA	C	605.000.000	530.753.265	530.753.265	10.000.000	540.753.265	64.246.735-
							+
DI PARTITE DI GIRO	C	615.000.000	540.753.265	540.753.265			74.246.735-
							+
	T				10.000.000	550.753.265	

(*) Motivo del Verificarsi dei Minori residui : [INS] Residui Insussistenti [PRE] Residui Prescritti [INE] Residui Inesigibili

Stampa del CONTO CONSUNTIVO ==> ENTRATE

ENTE AUT. PARCO NAZ. D'ABRUZZO — Esercizio Finanziario : 1990

DESCRIZIONI		Stanz. Defin. di Bilancio	Conto Tesoriere Riscossioni	Determinazione del Consiglio Riscossioni	Residui da Rip.	Accertamenti	Differenze Minori o Magg.
	R	Residui (A)	Residui (B)	Residui (C)	Residui (O)	Residui(E=C+D)	(*)(F=A-E)(F=E-A)
	C	Competenza (G)	Competenza (H)	Competenza (I)	Competenza (L)	Comp. (M=I+L)	(N=G-M) (N=M-G)
	C	Cassa (O)	Cassa (P)	Tot. Cassa (Q)			(R=O-Q) (R=Q-O)
	T				Totali (S=D+L)	Totali (T=E+M)	
#### RIEP. CATEGORIE # TIT 7							
## TOTALE della Categoria 22	R	10.000.000	10.000.000	10.000.000		10.000.000	INS
							PRE
							INE
ENTRATE AVENTI NATURA	C	605.000.000	530.753.265	530.753.265	10.000.000	540.753.265	64.246.735-
							+
DI PARTITE DI GIRO	C	615.000.000	540.753.265	540.753.265			74.246.735-
							+
	T				10.000.000	550.753.265	
** TOTALE del Titolo 7	R	10.000.000	10.000.000	10.000.000		10.000.000	INS
							PRE
							INE
PARTITE DI GIRO	C	605.000.000	530.753.265	530.753.265	10.000.000	540.753.265	64.246.735-
							+
	C	615.000.000	540.753.265	540.753.265			74.246.735-
							+
	T				10.000.000	550.753.265	

(*) Motivo del Verificarsi dei Minori residui : [INS] Residui Insussistenti [PRE] Residui Prescritti [INE] Residui Inesigibili

---------- M.C.P. Italia ----------

Stampa del CONTO CONSUNTIVO ==> ENTRATE

ENTE AUT. PARCO NAZ. D'ABRUZZO — Esercizio Finanziario : 1990

DESCRIZIONI		Stanz. Defin. di Bilancio	Conto Tesoriere Riscossioni	Determinazione del Consiglio Riscossioni	Residui da Rip.	Accertamenti	Differenze Minori o Magg.	
	R	Residui (A)	Residui (B)	Residui (C)	Residui (D)	Residui (E=C+D)	(*)	(F=A-E) (F=E-A)
	C	Competenza (G)	Competenza (H)	Competenza (I)	Competenza (L)	Comp. (M=I+L)		(N=G-M) (N=M-G)
	C	Cassa (O)	Cassa (P)	Tot. Cassa (Q)				(R=O-Q) (R=Q-O)
	T				Totali (S=D+L)	Totali (T=E+M)		
T i t o l o : 1	R							INS
								PRE
								INE
ENTRATE CONTRIBUTIVE	C						-	
	C						+	
	C						-	
	T						+	
T i t o l o : 2	R	452.435.360	29.614.685	29.614.685	422.820.675	452.435.360		INS
								PRE
								INE
ENTRATE DERIVANTI DA	C	5.000.000.000	5.000.000.000	5.000.000.000		5.000.000.000	-	
							+	
TRASFERIMENTI CORRENTI	C	5.452.435.360	5.029.614.685	5.029.614.685			422.820.675-	
							+	
	T				422.820.675	5.452.435.360		
T i t o l o : 3	R	130.017.017	129.216.957	129.216.957	800.060	130.017.017		INS
								PRE
								INE
ALTRE ENTRATE	C	513.500.000	450.363.428	450.363.428	137.090.038	587.453.466	37.881.306-	
							111.834.772+	
	C	628.517.017	579.580.385	579.580.385			89.535.987-	
							40.599.355+	
	T				137.890.098	717.470.483		

(*) Motivo del Verificarsi dei Minori residui : [INS] Residui Insussistenti [PRE] Residui Prescritti [INE] Residui Inesigibili

Stampa del CONTO CONSUNTIVO ==> ENTRATE

ENTE AUT. PARCO NAZ. D'ABRUZZO — Esercizio Finanziario : 1990

DESCRIZIONI	RIC TIT	Stanz. Defin. di Bilancio	Conto Tesoriere Riscossioni	Determinazione del Consiglio Riscossioni	Residui da Rip.	Accertamenti	Differenze Minori o Magg. (*)
		Residui (A) Competenza (G) Cassa (O)	Residui (B) Competenza (H) Cassa (P)	Residui (C) Competenza (I) Tot. Cassa (Q)	Residui (D) Competenza (L) Totali (S=D+L)	Residui(E=C+D) Comp. (M=I+L) Totali (T=E+M)	(F=A-E) (N=G-M) (R=O-Q) (F=E-A) (N=M-G) (R=Q-O)
Titolo : 4	R						INS PRE INE
ENTRATE PER ALIENAZIONE	C	150.000.000					150.000.000- +
DI BENI PATRIMONIALI E	C	150.000.000					150.000.000- +
RISCOSSIONE DI CREDITI	T						
Titolo : 5	R	3.806.105.239	574.678.406	574.678.406	3.231.426.833	3.806.105.239	INS PRE INE
ENTRATE DERIVANTI DA	C						- +
TRASFERIMENTI IN CONTO	C	3.806.105.239	574.678.406	574.678.406			3.231.426.833- +
CAPITALE	T				3.231.426.833	3.806.105.239	
Titolo : 6	R						INS PRE INE
ACCENSIONE DI PRESTITI	C						- +
	C						- +
	T						
Titolo : 7	R	10.000.000	10.000.000	10.000.000		10.000.000	INS PRE INE
PARTITE DI GIRO	C	605.000.000	530.753.265	530.753.265	10.000.000	540.753.265	64.246.735- +
	C	615.000.000	540.753.265	540.753.265			74.246.735- +
	T				10.000.000	550.753.265	

(*) Motivo del Verificarsi dei Minori residui : [INS] Residui Insussistenti [PRE] Residui Prescritti [INE] Residui Inesigibili

---------- M.C.P. Italia ----------

Stampa del CONTO CONSUNTIVO ==> ENTRATE

ENTE AUT. PARCO NAZ. D'ABRUZZO — Esercizio Finanziario : 1990

DESCRIZIONI		Stanz. Defin. di Bilancio	Conto Tesoriere Riscossioni	Determinazione del Consiglio Riscossioni	Residui da Rip.	Accertamenti	Differenze Minori o Magg.
		Residui (A)	Residui (B)	Residui (C)	Residui (D)	Residui(E=C+D)	(*)(F=A-E)(F=E-A)
		Competenza (G)	Competenza (H)	Competenza (I)	Competenza (L)	Comp. (M=I+L)	(N=G-M) (N=M-G)
		Cassa (O)	Cassa (P)	Tot. Cassa (Q)			(R=O-Q) (R=Q-O)
					Totali (S=D+L)	Totali (T=E+M)	
*** TOTALE GENERALE **	R	4.398.557.616	743.510.048	743.510.048	3.655.047.568	4.398.557.616	INS
							PRE
							INE
	C	6.268.500.000	5.981.116.693	5.981.116.693	147.090.038	6.128.206.731	252.128.041-
							111.834.772+
	C	10.652.057.616	6.724.626.741	6.724.626.741			3.968.030.230-
							40.599.355+
	T				3.802.137.606	10.526.764.347	
AVANZO AMMINISTRAZIONE PRESUNTO	R						
	C	533.286.924					
	C						
	T						
AVANZO DI CASSA PRESUNTO	R		2.626.020.428	2.626.020.428		2.626.020.428	
	C						
	C	2.626.020.428	2.626.020.428	2.626.020.428			
	T					2.626.020.428	
*** TOTALE GENERALE **	R	4.398.557.616	3.369.530.476	3.369.530.476	3.655.047.568	7.024.578.044	INS
*** delle E N T R A T E **							PRE
							INE
	C	6.801.786.924	5.981.116.693	5.981.116.693	147.090.038	6.128.206.731	252.128.041-
							111.834.772+
	C	13.278.078.044	9.350.647.169	9.350.647.169			3.968.030.230-
							40.599.355+
	T				3.802.137.606	13.152.784.775	

(*) Motivo del Verificarsi dei Minori residui : [INS] Residui Insussistenti [PRE] Residui Prescritti [INE] Residui Inesigibili

---------- M.C.P. Italia ----------

Stampa del CONTO CONSUNTIVO ==> USCITE

ENTE AUT. PARCO NAZ. D'ABRUZZO — Esercizio Finanziario : 1990

DESCRIZIONI		Stanz. Defin. di Bilancio	Conto Tesoriere Pagamenti	Determinazione del Consiglio Pagamenti	Residui da Rip.	Impegni	Differenze Minori o Econ.
	R	Residui (A)	Residui (B)	Residui (C)	Residui (D)	Residui(E=C+D)	(F = A - E) (*)
	C	Competenza (G)	Competenza (H)	Competenza (I)	Competenza (L)	Comp. (M=I+L)	(N = G - M)
	C	Cassa (O)	Cassa (P)	Tot. Cassa (Q)			(R = O - Q)
	T				Totali (S=D+L)	Totali (T=E+M)	
*** Titolo : 1 ***							
SPESE CORRENTI							
### Categoria : 1 ###							
SPESE PER GLI ORGANI DELL'ENTE							
Cap. 1010/ Cod.101010	R						
Compensi al Presidente	C						
	C						
	T						
Cap. 1020/ Cod.101020	R	2.760.600	2.760.600	2.760.600		2.760.600	
Compensi ai componenti il	C	8.000.000			1.560.000	1.560.000	6.440.000-
Consiglio di Amministrazione	C	10.760.600	2.760.600	2.760.600			8.000.000-
Commissioni varie.	T				1.560.000	4.320.600	
Cap. 1030/ Cod.101030	R	3.000.000	3.000.000	3.000.000		3.000.000	
Compensi ai componenti il Col	C	6.000.000			6.000.000	6.000.000	
legio dei Revisori dei Conti	C	9.000.000	3.000.000	3.000.000			6.000.000-
	T				6.000.000	9.000.000	
Cap. 1040/ Cod.101040	R	339.300	339.300	339.300		339.300	
Compensi ai componenti	C	3.000.000			30.000	30.000	2.970.000-
il Comitato Scientifico	C	3.339.300	339.300	339.300			3.000.000-
	T				30.000	369.300	
Cap. 1050/ Cod.101050	R	4.737.155	4.737.155	4.737.155		4.737.155	
Indennita' e rimborso spese	C	10.000.000	638.000	638.000	4.275.675	4.913.675	5.086.325-
di trasporto per missioni agl	C	14.737.155	5.375.155	5.375.155			9.362.000-
organi istituzionali	T				4.275.675	9.650.830	
## TOTALE della Categoria 1	R	10.837.055	10.837.055	10.837.055		10.837.055	INS
							PRE
							PER
SPESE PER GLI ORGANI	C	27.000.000	638.000	638.000	11.865.675	12.503.675	14.496.325-
DELL'ENTE	C	37.837.055	11.475.055	11.475.055			26.362.000-
	T				11.865.675	23.340.730	
### Categoria : 2 ###							
ONERI PER IL PERSONALE							
IN ATTIVITA' DI SERVIZIO							

(*) Motivo del Verificarsi dei Minori residui [INS] Residui Insussistenti [PRE] Residui Prescritti [PER] Residui Perenti

Stampa del CONTO CONSUNTIVO ==> USCITE

ENTE AUT. PARCO NAZ. D'ABRUZZO — Esercizio Finanziario : 1990

DESCRIZIONI		Stanz. Defin. di Bilancio	Conto Tesoriere Pagamenti	Determinazione del Consiglio Pagamenti	Residui da Rip.	Impegni	Differenze Minori o Econ.
		Residui (A)	Residui (B)	Residui (C)	Residui (D)	Residui (E=C+D)	(F = A - E) (*)
		Competenza (G)	Competenza (H)	Competenza (I)	Competenza (L)	Comp. (M=I+L)	(N = G - M)
		Cassa (O)	Cassa (P)	Tot. Cassa (Q)			(R = O - Q)
					Totali (S=D+L)	Totali (T=E+M)	
Cap. 2010/ Cod.102010	R	172.645.943	104.714.503	104.714.503	67.931.440	172.645.943	
Stipendi e altri assegni	C	1.640.000.000	1.625.614.550	1.625.614.550	14.383.145	1.639.997.695	2.305-
al personale dipendente	C	1.812.645.943	1.730.329.053	1.730.329.053			82.316.890-
	T				82.314.585	1.812.643.638	
Cap. 2020/ Cod.102020	R						
Stipendi e altri assegni	C						
al personale straordinario	C						
	T						
Cap. 2030/ Cod.102030	R						
Compensi per lavoro straordi-	C	80.000.000	77.929.870	77.929.870	2.003.360	79.933.230	66.770-
nario al personale dipendente	C	80.000.000	77.929.870	77.929.870			2.070.130-
	T				2.003.360	79.933.230	
Cap. 2040/ Cod.102040	R						
Compensi per lavoro straordi-	C						
nario al personale straordi-	C						
nario	T						
Cap. 2050/ Cod.102050	R	5.693.258	5.693.258	5.693.258		5.693.258	
Indennita' e rimborso spese d	C	70.000.000	49.638.090	49.638.090	14.803.279	64.441.369	5.558.631-
trasporto per missioni in ter	C	75.693.258	55.331.348	55.331.348			20.361.910-
ritorio nazionale	T				14.803.279	70.134.627	
Cap. 2060/ Cod.102060	R	1.518.381	1.518.381	1.518.381		1.518.381	
Indennita'e rimborso spese	C	20.000.000	17.672.657	17.672.657	2.099.713	19.772.370	227.630-
di trasporto per missioni	C	21.518.381	19.191.038	19.191.038			2.327.343-
all'estero	T				2.099.713	21.290.751	
Cap. 2070/ Cod.102070	R						
Indennita' e rimborso spese d	C						
trasporto per trasferimenti	C						
	T						
Cap. 2080/ Cod.102080	R						
Oneri previdenziali e assi-	C	500.000.000	497.853.769	497.853.769		497.853.769	2.146.231-
stenziali a carico dell'Ente	C	500.000.000	497.853.769	497.853.769			2.146.231-
	T					497.853.769	
Cap. 2090/ Cod.102090	R	3.465.640			3.465.640	3.465.640	
Altri oneri sociali	C	100.000.000	30.583.880	30.583.880	39.540.029	70.123.909	29.876.091-
a carico dell'Ente, INAIL	C	100.000.000	30.583.880	30.583.880			69.416.120-
	T				43.005.669	73.589.549	

(*) Motivo del Verificarsi dei Minori residui : [INS] Residui Insussistenti [PRE] Residui Prescritti [PER] Residui Perenti

Stampa del CONTO CONSUNTIVO ==> USCITE

ENTE AUT. PARCO NAZ. D'ABRUZZO — Esercizio Finanziario : 1990

DESCRIZIONI		Stanz. Defin. di Bilancio	Conto Tesoriere Pagamenti	Determinazione del Consiglio Pagamenti	Residui da Rip.	Impegni	Differenze Minori o Econ.
	R	Residui (A)	Residui (B)	Residui (C)	Residui (D)	Residui (E=C+D)	(F = A - E) (*)
	C	Competenza (G)	Competenza (H)	Competenza (I)	Competenza (L)	Comp. (M=I+L)	(N = G - M)
	C	Cassa (O)	Cassa (P)	Tot. Cassa (Q)			(R = O - Q)
	T				Totali (S=D+L)	Totali (T=E+M)	
Cap. 2100/ Cod.102100 Corsi per pers.le e partecipazione alle spese per corsi indetti da Enti, Ist.ni e Amm.ni	R						
	C	12.000.000	11.927.870	11.927.870		11.927.870	72.130-
	C	12.000.000	11.927.870	11.927.870			72.130-
	T					11.927.870	
Cap. 2110/ Cod.102110 Spese diverse per il personale di sorveglianza	R	409.200	409.200	409.200		409.200	
	C	5.000.000	4.615.450	4.615.450	361.800	4.977.250	22.750-
	C	5.409.200	5.024.650	5.024.650			384.550-
	T				361.800	5.386.450	
Cap. 2120/ Cod.102120 Versamenti IRPEF	R						
	C						
	C						
	T						
Cap. 2130/ Cod.102130 Servizi sociali - mensa aziendale, ecc.	R	2.842.400	2.842.400	2.842.400		2.842.400	
	C	45.000.000	39.250.000	39.250.000	3.590.000	42.840.000	2.160.000-
	C	47.842.400	42.092.400	42.092.400			5.750.000-
	T				3.590.000	45.682.400	
Cap. 2140/ Cod.102140 Interventi assistenziali in favore del personale	R						
	C	10.000.000					10.000.000-
	C	10.000.000					10.000.000-
	T						
Cap. 2150/ Cod.102150 Fondo incentivazione art.12-1 D.P.R.267/87 e art.13/86.	R	187.158.903	165.518.192	165.518.192	21.640.711	187.158.903	
	C	100.000.000	32.220.434	32.220.434		32.220.434	67.779.566-
	C	387.158.903	197.738.626	197.738.626			189.420.277-
	T				21.640.711	219.379.337	
Cap. 2160/ Cod.102160 Fondo indennita' speciale e funzionale.	R						
	C	8.000.000					8.000.000-
	C	8.000.000					8.000.000-
	T						
## TOTALE della Categoria 2	R	373.733.725	280.695.934	280.695.934	93.037.791	373.733.725	INS
							PRE
							PER
ONERI PER IL PERSONALE	C	2.590.000.000	2.387.306.570	2.387.306.570	76.781.325	2.464.087.896	125.912.104-
IN ATTIVITA' DI SERVIZIO	C	3.060.268.085	2.668.002.504	2.668.002.504			392.265.581-
	T				169.819.117	2.837.821.621	
### Categoria : 3 ### ONERI PER IL PERSONALE IN QUIESCENZA							

(*) Motivo del Verificarsi dei Minori residui [INS] Residui Insussistenti [PRE] Residui Prescritti [PER] Residui Perenti

Stampa del CONTO CONSUNTIVO ==> USCITE

ENTE AUT. PARCO NAZ. D'ABRUZZO — Esercizio Finanziario : 1990

DESCRIZIONI		Stanz. Defin. di Bilancio	Conto Tesoriere Pagamenti	Determinazione del Consiglio Pagamenti	Residui da Rip.	Impegni	Differenze Minori o Econ.
		Residui (A)	Residui (B)	Residui (C)	Residui (D)	Residui(E=C+D)	(F = A - E) (*)
		Competenza (G)	Competenza (H)	Competenza (I)	Competenza (L)	Comp. (M=I+L)	(N = G - M)
		Cassa (O)	Cassa (P)	Tot. Cassa (Q)			(R = O - Q)
					Totali (S=D+L)	Totali (T=E+M)	
Cap. 3010/ Cod.103010	R						
Pensioni a carico dell'Ente	C						
	C						
	T						
## TOTALE della Categoria 3	R						INS
							PRE
ONERI PER IL PERSONALE	C						PER
IN QUIESCENZA	C						-
	T						-
### Categoria : 4 ###							
SPESE PER L'ACQUISTO DI							
BENI DI CONSUMO E DI							
SERVIZI							
Cap. 4010/ Cod.104010	R						
Fitti passivi ed oneri	C	135.000.000	133.465.097	133.465.097		133.465.097	1.534.903-
locativi	C	135.000.000	133.465.097	133.465.097			1.534.903-
	T					133.465.097	
Cap. 4020/ Cod.104020	R	922.400	922.400	922.400		922.400	
Spese per acqua, gas, energia	C	20.000.000	18.983.207	18.983.207	1.008.886	19.992.093	7.907-
elettrica	C	20.922.400	19.905.607	19.905.607			1.016.793-
	T				1.008.886	20.914.493	
Cap. 4030/ Cod.104030	R	2.598.000	2.598.000	2.598.000		2.598.000	
Spese per il riscaldamento	C	65.000.000	63.411.990	63.411.990	1.419.240	64.831.230	168.770
	C	67.598.000	66.009.990	66.009.990			1.588.010-
	T				1.419.240	67.429.230	
Cap. 4040/ Cod.104040	R	6.256.707	6.256.707	6.256.707		6.256.707	
Canoni vari (pulizia locali,	C	80.000.000	71.530.649	71.530.649	7.997.500	79.528.149	471.851-
vigilanza notturna ecc.)	C	86.256.707	77.787.356	77.787.356			8.469.351-
	T				7.997.500	85.784.856	
Cap. 4050/ Cod.104050	R						
Premi di assicurazione contro	C	55.000.000	40.440.824	40.440.824	33.300	40.474.124	14.525.876
rischi, incendio, furti ed	C	55.000.000	40.440.824	40.440.824			14.559.176-
altri	T				33.300	40.474.124	
Cap. 4060/ Cod.104060	R	4.462.610	4.462.610	4.462.610		4.462.610	
Spese postali corriere,	C	15.000.000	14.964.385	14.964.385		14.964.385	35.615-
telegrafiche, spedizioni,	C	19.462.610	19.426.995	19.426.995			35.615-
svincoli ecc.	T					19.426.995	

(*) Motivo del Verificarsi dei Minori residui [INS] Residui Insussistenti [PRE] Residui Prescritti [PER] Residui Perenti

Stampa del CONTO CONSUNTIVO ==> USCITE

ENTE AUT. PARCO NAZ. D'ABRUZZO — Esercizio Finanziario : 1990

DESCRIZIONI		Stanz. Defin. di Bilancio	Conto Tesoriere Pagamenti	Determinazione del Consiglio Pagamenti	Residui da Rip.	Impegni	Differenze Minori o Econ.
	R	Residui (A)	Residui (B)	Residui (C)	Residui (D)	Residui (E=C+D)	(F = A - E) (*)
	C	Competenza (G)	Competenza (H)	Competenza (I)	Competenza (L)	Comp. (M=I+L)	(N = G - M)
	C	Cassa (O)	Cassa (P)	Tot. Cassa (Q)			(R = O - Q)
	T				Totali (S=D+L)	Totali (T=E+M)	
Cap. 4070/ Cod.104070	R	2.952.300	2.952.300	2.952.300		2.952.300	
Spese per acquisto di pubbli-	C	10.000.000	5.487.700	5.487.700	3.416.500	8.904.200	1.095.800-
cazioni di frequente consulta	C	12.952.300	8.440.000	8.440.000			4.512.300-
zione e per uso ufficio	T				3.416.500	11.856.500	
Cap. 4080/ Cod.104080	R	713.800	713.800	713.800		713.800	
Spese per stampa annali, mono	C	65.000.000	63.955.762	63.955.762	511.700	64.467.462	532.538-
grafie, bollettini, estratti,	C	65.713.800	64.669.562	64.669.562			1.044.238-
ecc.	T				511.700	65.181.262	
Cap. 4090/ Cod.104090	P	5.254.872	5.254.872	5.254.872		5.254.872	
Spese per l'acquisto di	C	40.000.000	36.641.189	36.641.189	3.347.203	39.988.392	11.608-
materiale di consumo	C	45.254.872	41.896.061	41.896.061			3.358.811-
economato	T				3.347.203	45.243.264	
Cap. 4100/ Cod.104100	R	5.538.061	5.538.061	5.538.061		5.538.061	
Spese per l'acquisto di	C	15.000.000	14.395.188	14.395.188	580.578	14.975.766	24.234-
materiale di consumo di	C	20.538.061	19.933.249	19.933.249			604.812-
carattere tecnico	T				580.578	20.513.827	
Cap. 4110/ Cod.104110	R	7.047.654	7.047.654	7.047.654		7.047.654	
Spese di esercizio, manut.,	C	100.000.000	99.095.666	99.095.666	702.690	99.798.356	201.644-
riparaz. e noleggio di auto-	C	107.047.654	106.143.320	106.143.320			904.334
mezzi, macchine agricole ecc.	T				702.690	106.846.010	
Cap. 4120/ Cod.104120	R	882.980	882.980	882.980		882.980	
Manut. e riparaz. mobili mac-	C	15.000.000	13.718.196	13.718.196	1.184.764	14.902.960	97.040
chine d'ufficio, attrezzatura	C	15.882.980	14.601.176	14.601.176			1.281.804-
tecnica, calcolatori elettr.	T				1.184.764	15.785.940	
Cap. 4130/ Cod.104130	R	315.425	315.425	315.425		315.425	
Manutenzione, riparazione e	C	15.000.000	14.855.214	14.855.214	107.570	14.962.784	37.216-
adattamenti locali e relativi	C	15.315.425	15.170.639	15.170.639			144.786
impianti	T				107.570	15.278.209	
Cap. 4140/ Cod.104140	R						
Spese per elaborazione dati	C						
	C						
	T						
Cap. 4150/ Cod.104150	P	10.800	10.800	10.800		10.800	
Spese cartografiche,	C	2.000.000	251.000	251.000		251.000	1.749.000-
classificazione terreni	C	2.010.800	261.800	261.800			1.749.000-
	T					261.800	

(*) Motivo del Verificarsi dei Minori Residui [INS] [PRE] Residui Presunti [PER] Perenti

ENTE AUT. PARCO NAZ. D'ABRUZZO — Esercizio Finanziario : 1990

DESCRIZIONI		Stanz. Defin. di Bilancio	Conto Tesoriere Pagamenti	Determinazione del Consiglio Pagamenti	Residui da Rip.	Impegni	Differenze Minori o Econ.
	R	Residui (A)	Residui (B)	Residui (C)	Residui (D)	Residui(E=C+D)	(F = A - E) (*)
	C	Competenza (G)	Competenza (H)	Competenza (I)	Competenza (L)	Comp. (M=I+L)	(N = G - M)
	C	Cassa (O)	Cassa (P)	Tot. Cassa (Q)			(R = O - Q)
	T				Totali (S=D+L)	Totali (T=E+M)	
Cap. 4160/ Cod.104160	R	57.721.699	31.089.620	31.089.620	26.632.079	57.721.699	
Spese e indennizzi a terzi pe	C	150.000.000	98.864.671	98.864.671	50.880.572	149.745.243	254.757-
ricerche di laboratorio e di	C	181.089.620	129.954.291	129.954.291			51.135.329-
campagna - C.S.E.A.	T				77.512.651	207.466.942	
Cap. 4170/ Cod.104170	R	1.372.478	1.372.478	1.372.478		1.372.478	
Spese per l'attivita' divulg.	C	150.000.000	149.168.060	149.168.060	654.500	149.822.560	177.440-
scambi cultur., iscriz. soc.	C	151.372.478	150.540.538	150.540.538			831.940-
scient., mater. ill. e propag	T				654.500	151.195.038	
Cap. 4180/ Cod.104180	R	4.600.001	4.600.001	4.600.001		4.600.001	
Corrispettivi per prestazioni	C	80.000.000	73.891.419	73.891.419	6.000.000	79.891.419	108.581-
professionali e per incarichi	C	84.600.001	78.491.420	78.491.420			6.108.581-
speciali	T				6.000.000	84.491.420	
Cap. 4190/ Cod.104190	R						
Spese per concorsi,	C	5.000.000					5.000.000-
funzionamento, commissioni	C	5.000.000					5.000.000-
Comitati ecc.	T						
Cap. 4200/ Cod.104200	R						
Spese per accertamenti	C						
sanitari cure, protesi	C						
ricoveri ecc.	T						
Cap. 4210/ Cod.104210	R	4.667.500	4.667.500	4.667.500		4.667.500	
Spese per acquisto vestiario,	C	25.000.000	17.385.350	17.385.350	5.269.754	22.655.104	2.344.896-
attrezzature, diverse ecc.	C	29.667.500	22.052.850	22.052.850			7.614.650-
	T				5.269.754	27.322.604	
Cap. 4220/ Cod.104220	R	788.600	769.600	769.600	19.000	788.600	
Spese di rappresentanza	C	35.000.000	21.916.780	21.916.780	12.883.850	34.800.630	199.370-
	C	35.788.600	22.686.380	22.686.380			13.102.220-
	T				12.902.850	35.589.230	
Cap. 4230/ Cod.104230	R						
Funzionamento impianti	C	150.000.000	144.447.125	144.447.125	4.764.000	149.211.125	788.875-
turistici	C	150.000.000	144.447.125	144.447.125			5.552.875-
	T				4.764.000	149.211.125	
Cap. 4240/ Cod.104240	R	16.302.406	16.302.406	16.302.406		16.302.406	
Attivita' del Comitato Parchi	C	50.000.000	49.947.850	49.947.850		49.947.850	52.150-
Nazionali e Riserve Analoghe	C	66.302.406	66.250.256	66.250.256			52.150-
	T					66.250.256	

(*) Motivo del Verificarsi dei Minori residui : [INS] Residu. Insussistenti [PRE] Residui Prescritti [PER] Residui Perenti

Stampa del CONTO CONSUNTIVO ==> USCITE

ENTE AUT. PARCO NAZ. D'ABRUZZO — Esercizio Finanziario : 1990

DESCRIZIONI		Stanz. Defin. di Bilancio	Conto Tesoriere Pagamenti	Determinazione del Consiglio Pagamenti	Residui da Rip.	Impegni	Differenze Minori o Econ.
	R	Residui (A)	Residui (B)	Residui (C)	Residui (D)	Residui (E=C+D)	(F = A - E) (*)
	C	Competenza (G)	Competenza (H)	Competenza (I)	Competenza (L)	Comp. (M=I+L)	(N = G - M)
	C	Cassa (O)	Cassa (P)	Tot. Cassa (Q)			(R = O - Q)
	T				Totali (S=D+L)	Totali (T=E+M)	
Cap. 4250/ Cod.104250	R	18.227.292	18.227.292	18.227.292		18.227.292	
SIP - Spese telefoniche	C	54.000.000	53.974.784	53.974.784		53.974.784	25.216-
	C	72.227.292	72.202.076	72.202.076			25.216-
	T					72.202.076	
Cap. 4260/ Cod.104260	R	6.500	6.500	6.500		6.500	
Fornitura di materiale	C	25.000.000	22.878.048	22.878.048	1.437.400	24.315.448	684.552-
fotografico di consumo.	C	25.006.500	22.884.548	22.884.548			2.121.952-
	T				1.437.400	24.321.948	
Cap. 4270/ Cod.104270	R	8.116.653	8.116.653	8.116.653		8.116.653	
Custodia e funzionamento	C	100.000.000	95.895.144	95.895.144	4.089.150	99.984.294	15.706-
aree faunistiche.	C	108.116.653	104.011.797	104.011.797			4.104.856-
	T				4.089.150	108.100.947	
Cap. 4280/ Cod.104280	R	223.000	223.000	223.000		223.000	
Manutenzione impianti.	C	95.000.000	92.009.152	92.009.152	2.536.705	94.545.857	454.143-
	C	95.223.000	92.232.152	92.232.152			2.990.848-
	T				2.536.705	94.768.857	
Cap. 4290/ Cod.104290	R	52.708.360	29.614.685	29.614.685	23.093.675	52.708.360	
Convenzione Regione Abruzzo	C						
Cooperativa "LA POIANA"	C	52.708.360	29.614.685	29.614.685			23.093.675-
Villavallelonga.	T				23.093.675	52.708.360	
### TOTALE della Categoria 4	R	201.690.098	151.945.344	151.945.344	49.744.754	201.690.098	INS
							PRE
							PER
SPESE PER L'ACQUISTO DI	C	1.591.000.000	1.411.574.450	1.411.574.450	108.825.862	1.520.400.312	30.599.688-
BENI DI CONSUMO E DI	C	1.726.058.010	1.563.519.794	1.563.519.794			162.538.225-
SERVIZI	T				158.570.616	1.722.090.410	
### Categoria : 5 ###							
SPESE PER PRESTAZIONI							
ISTITUZIONALI							
Cap. 5010/ Cod.105010	R						
Borse di studio	C	10.000.000	9.166.000	9.166.000	611.120	9.777.120	222.880-
	C	10.000.000	9.166.000	9.166.000			834.000-
	T				611.120	9.777.120	
Cap. 5020/ Cod.105020	R	108.449.125	108.449.125	108.449.125		108.449.125	
Indennizzo mancati tagli e	C	535.600.000	192.693.378	192.693.378	322.912.900	515.606.278	19.393.722-
pascoli.	C	643.449.125	301.142.503	301.142.503			342.306.622-
	T				322.912.900	624.055.403	

(*) Motivo del Verificarsi dei Minori resid... [INS] Residui Insuss...tenti [PRE] Residui Prescritti [PER] Residui Perenti

... M.C.P. Italia ...

Stampa del CONTO CONSUNTIVO ==> USCITE

ENTE AUT. PARCO NAZ. D'ABRUZZO — Esercizio Finanziario : 1990

DESCRIZIONI		Stanz. Defin. di Bilancio	Conto Tesoriere Pagamenti	Determinazione del Consiglio Pagamenti	Residui da Rip.	Impegni	Differenze Minori o Econ.
		Residui (A)	Residui (B)	Residui (C)	Residui (D)	Residui(E=C+D)	(F = A - E) (*)
		Competenza (G)	Competenza (H)	Competenza (I)	Competenza (L)	Comp. (M=I+L)	(N = G - M)
		Cassa (O)	Cassa (P)	Tot. Cassa (Q)			(R = O - Q)
					Totali (S=D+L)	Totali (T=E+M)	
Cap. 5030/ Cod.105030	R	1.814.000	1.814.000	1.814.000		1.814.000	
Indennizzi danni fauna	C	5.000.000	3.323.000	3.323.000	585.000	3.908.000	1.092.000-
	C	6.814.000	5.137.000	5.137.000			1.677.000-
	T				585.000	5.722.000	
Cap. 5040/ Cod.105040	R	16.080.847			16.080.847	16.080.847	
Affitto boschi pascoli e	C	715.000.000	714.254.643	714.254.643		714.254.643	745.357-
territori comunali e privati	C	715.000.000	714.254.643	714.254.643			745.357-
	T				16.080.847	730.335.490	
Cap. 5050/ Cod.105050	R	22.472.571	22.472.571	22.472.571		22.472.571	
Campagna alimentare in favore	C	100.000.000	99.220.940	99.220.940	732.262	99.953.202	46.798-
della fauna	C	122.472.571	121.693.511	121.693.511			779.060-
	T				732.262	122.425.773	
Cap. 5060/ Cod.105060	R	2.465.527	2.465.527	2.465.527		2.465.527	
Ripopolamenti faunistici	C						
ed ittici	C	2.465.527	2.465.527	2.465.527			
	T					2.465.527	
Cap. 5070/ Cod.105070	R	820.000	820.000	820.000		820.000	
Interventi di riqualificazion	C						
ambientale	C	820.000	820.000	820.000			
	T					820.000	
Cap. 5080/ Cod.105080	R	16.590.243	16.590.243	16.590.243		16.590.243	
Servizio di pulizia e	C	38.000.000	9.195.750	9.195.750	19.433.390	28.629.140	6.370.860-
manutenzione del Parco	C	35.000.000	25.785.993	25.785.993			9.214.007-
	T				19.433.390	45.219.383	
Cap. 5090/ Cod.105090	R	493.827	493.827	493.827		493.827	
Altre prestazioni	C	5.000.000	4.913.000	4.913.000		4.913.000	87.000-
	C	5.493.827	5.406.827	5.406.827			87.000-
	T					5.406.827	
TOTALE della Categoria 5	R	169.186.140	153.105.293	153.105.293	16.080.847	169.186.140	INS
							PRE
							PER
SPESE PER PRESTAZIONI	C	1.405.000.000	1.032.766.711	1.032.766.711	344.274.672	1.377.041.383	27.958.617-
ISTITUZIONALI	C	1.541.515.050	1.185.872.004	1.185.872.004			355.643.046-
	T				360.355.519	1.546.227.523	
Categoria : 6 TRASFERIMENTI PASSIVI							

(*) Motivo del Verificarsi dei Minori Residui : [INS] Residui Insussistenti [PRE] Residui Prescritti [PER] Residui Perenti

Stampa del CONTO CONSUNTIVO ==> USCITE

ENTE AUT. PARCO NAZ. D'ABRUZZO — Esercizio Finanziario : 1990

DESCRIZIONI		Stanz. Defin. di Bilancio	Conto Tesoriere Pagamenti	Determinazione del Consiglio Pagamenti	Residui da Rip.	Impegni	Differenze Minori o Econ.
	R	Residui (A)	Residui (B)	Residui (C)	Residui (D)	Residui(E=C+D)	(F = A - E) (*)
	C	Competenza (G)	Competenza (H)	Competenza (I)	Competenza (L)	Comp. (M=I+L)	(N = G - M)
	C	Cassa (O)	Cassa (P)	Tot. Cassa (Q)			(R = O - Q)
	T				Totali (S=D+L)	Totali (T=E+M)	
Cap. 6010/ Cod.106010 Interventi ass.li a favore del pers.le in serv. di que cessato dal serv. e loro fam.	R						
	C						
	C						
	T						
Cap. 6020/ Cod.106020 Equo indennizzo al person. pe la perdita dell'integrita' fi sica per infermita' ecc.	R						
	C						
	C						
	T						
Cap. 6030/ Cod.106030 Ad Associazioni Istituzioni e privati per contributi a fond perduto	R						
	C	5.000.000	2.259.655	2.259.655		2.259.655	2.740.345-
	C	5.000.000	2.259.655	2.259.655		2.259.655	2.740.345-
	T						
Cap. 6040/ Cod.106040 Altri trasferimenti passivi	R						
	C						
	C						
	T						
### TOTALE della Categoria 6 TRASFERIMENTI PASSIVI	R						INS PRE PER
	C	5.000.000	2.259.655	2.259.655		2.259.655	2.740.345-
	C	5.000.000	2.259.655	2.259.655		2.259.655	2.740.345-
	T						
### Categoria : 7 ### ONERI FINANZIARI							
Cap. 7010/ Cod.107010 Interessi su mutui	R						
	C						
	C						
	T						
Cap. 7020/ Cod.107020 Interessi passivi su conti correnti bancari	R						
	C						
	C						
	T						
Cap. 7030/ Cod.107030 Spese e commissioni bancarie	R						
	C	15.000.000	10.000.000	10.000.000		10.000.000	5.000.000-
	C	30.000.000	10.000.000	10.000.000		10.000.000	20.000.000-
	T						

(*) Motivo del Verificarsi dei Minori residui [INS] Residui Insussistenti [PRE] Residui Prescritti [PER] Residui Perenti

Stampa del CONTO CONSUNTIVO ==> USCITE

ENTE AUT. PARCO NAZ. D'ABRUZZO — Esercizio Finanziario : 1990

DESCRIZIONI		Stanz. Defin. di Bilancio	Conto Tesoriere Pagamenti	Determinazione del Consiglio Pagamenti	Residui da Rip.	Impegni	Differenze Minori o Econ.
	R	Residui (A)	Residui (B)	Residui (C)	Residui (D)	Residui(E=C+D)	(F = A - E) (*)
	C	Competenza (G)	Competenza (H)	Competenza (I)	Competenza (L)	Comp. (M=1+L)	(N = G - M)
	C	Cassa (O)	Cassa (P)	Tot. Cassa (Q)			(R = O - Q)
	T				Totali (S=O+L)	Totali (T=E+M)	
## TOTALE della Categoria 7	R						INS
							PRE
							PER
ONERI FINANZIARI	C	15.000.000	10.000.000	10.000.000		10.000.000	5.000.000-
	C	30.000.000	10.000.000	10.000.000			20.000.000-
	T					10.000.000	
### Categoria : 8 ###							
ONERI TRIBUTARI							
Cap. 8010/ Cod.108010	R	5.795.856	118.227	118.227	5.677.629	5.795.856	
Imposte, tasse e tributi vari	C	7.500.000	1.156.204	1.156.204	6.275.760	7.431.964	68.036-
	C	7.618.227	1.274.431	1.274.431			6.343.796-
	T				11.953.389	13.227.820	
## TOTALE della Categoria 8	R	5.795.856	118.227	118.227	5.677.629	5.795.856	INS
							PRE
							PER
ONERI TRIBUTARI	C	7.500.000	1.156.204	1.156.204	6.275.760	7.431.964	68.036-
	C	7.618.227	1.274.431	1.274.431			6.343.796-
	T				11.953.389	13.227.820	
### Categoria : 9 ###							
SPESE CORRETTIVE E							
COMPENSATIVE DI ENTRATE							
CORRENTI							
Cap. 9010/ Cod.109010	R						
Restituzioni e rimborsi	C						
diversi	C						
	T						
## TOTALE della Categoria 9	R						INS
							PRE
							PER
SPESE CORRETTIVE E	C						-
COMPENSATIVE DI ENTRATE	C						-
CORRENTI	T						
### Categoria : 10 ###							
SPESE NON CLASSIFICABILI							
IN ALTRE VOCI							

(*) Motivo del Verificarsi dei Minori residui : [INS] Residui Insussistenti [PRE] Residui Prescritti [PER] Residui Perenti

Stampa del CONTO CONSUNTIVO ==> USCITE

ENTE AUT. PARCO NAZ. D'ABRUZZO

Esercizio Finanziario : 1990

DESCRIZIONI		Stanz. Defin. di Bilancio	Conto Tesoriere Pagamenti	Determinazione del Consiglio: Pagamenti	Residui da Rip.	Impegni	Differenze Minori o Econ.
	R	Residui (A)	Residui (B)	Residui (C)	Residui (D)	Residui (E=C+D)	(F = A - E) (*)
	C	Competenza (G)	Competenza (H)	Competenza (I)	Competenza (L)	Comp. (M=I+L)	(N = G - M)
	C	Cassa (O)	Cassa (P)	Tot. Cassa (Q)			(R = O - Q)
	T				Totali (S=D+L)	Totali (T=E+M)	
Cap.10010/ Cod.110010	R	90.374.386	61.633.286	61.633.286	28.741.100	90.374.386	
Spese per liti, arbitraggi,	C	25.000.000	7.713.503	7.713.503	17.286.497	25.000.000	
risarcimenti ed accessori	C	93.874.386	69.346.789	69.346.789			24.527.597
	T				46.027.597	115.374.386	
Cap.10020/ Cod.110020	R						
Fondo di Riserva	C	50.000.000					50.000.000-
	C	50.000.000					50.000.000-
	T						
Cap.10030/ Cod.110030	R						
Oneri vari straordinari	C						
	C						
	T						
Cap.10040/ Cod.110040	R						
Spese di realizzo entrate	C						
	C						
	T						
Cap 10050/ Cod.110050	R	17.147.410	17.147.410	17.147.410		17.147.410	
Altre spese non classificabili	C	30.000.000	29.981.652	29.981.652		29.981.652	18.348
	C	47.147.410	47.129.062	47.129.062			18.348-
	T					47.129.062	
Cap.10060/ Cod.110060	R						
Piano di assetto territoriale	C						
del Parco	C						
	T						
Cap 10070/ Cod.110070	R	9.806.500	9.806.500	9.806.500		9.806.500	
Corsi per Guide Ecologiche	C						
	C	9.806.500	9.806.500	9.806.500			
	T					9.806.500	
Cap.10080/ Cod.110080	R	3.736.000	3.736.000	3.736.000		3.736.000	
Rapporti di lavoro a	C	130.000.000	128.954.330	128.954.330	1.044.537	129.998.867	1.133
convenzione	C	133.736.000	132.690.330	132.690.330			1.045.570-
	T				1.044.537	133.734.867	
Cap 10090/ Cod.110090	R	214.187.000			214.187.000	214.187.000	
Min. Amb.te rapporto sullo	C						
stato ambiente,prot. terr.	C	214.187.000					214.187.000
Parchi Naz.,Nat.,Ris.Anal.	T				214.187.000	214.187.000	

(*) Motivo del Verificarsi dei Minori residui . [INS] Residui Insussistenti [PRE] Residui Prescritti [PER] Residui [illegible]

[illegible] N C P Italia

Stampa del CONTO CONSUNTIVO ==> USCITE

ENTE AUT. PARCO NAZ. D'ABRUZZO — Esercizio Finanziario : 1990

DESCRIZIONE		Stanz. Defin. di Bilancio	Conto Tesoriere Pagamenti	Determinazione del Consiglio Pagamenti	Residui da Rip.	Impegni	Differenze Minori o Econ.
		Residui (A)	Residui (B)	Residui (C)	Residui (D)	Residui (E=C+D)	(F = A - E) (*)
		Competenza (G)	Competenza (H)	Competenza (I)	Competenza (L)	Comp. (M=I+L)	(N = G - M)
		Cassa (O)	Cassa (P)	Tot. Cassa (Q)			(R = O - Q)
					Totali (S=D+L)	Totali (T=E+M)	
Cap.10100/ Cod.110100	R	135.997.500			135.997.500	135.997.500	
Ministero Ambiente - Manuale	C						
didattico "La mia ecologia"	C	135.997.500					135.997.500-
	T				135.997.500	135.997.500	
## TOTALE della Categoria 10	R	471.248.796	92.323.196	92.323.196	378.925.600	471.248.796	INS
							PRE
							PER
SPESE NON CLASSIFICABILI	C	235.000.000	166.649.485	166.649.485	18.331.034	184.980.519	50.019.481-
IN ALTRE VOCI	C	684.748.796	258.972.681	258.972.681			425.776.115-
	T				397.256.634	656.229.315	

(*) Motivo del Verificarsi dei Minori residui : [INS] Residui Insussistenti [PRE] Residui Prescritti [PER] Residui Perenti

N.C.P. Italia

Stampa del CONTO CONSUNTIVO ==> USCITE

ENTE AUT. PARCO NAZ. D'ABRUZZO — Esercizio Finanziario : 1990

DESCRIZIONI		Stanz. Defin. di Bilancio	Conto Tesoriere Pagamenti	Determinazione del Consiglio Pagamenti	Residui da Rip.	Impegni	Differenze Minori o Econ.
		Residui (A)	Residui (B)	Residui (C)	Residui (D)	Residui(E=C+D)	(F = A - E) (*)
		Competenza (G)	Competenza (H)	Competenza (I)	Competenza (L)	Comp. (M=I+L)	(N = G - M)
		Cassa (O)	Cassa (P)	Tot. Cassa (Q)			(R = O - Q)
					Totali (S=D+L)	Totali (T=E+M)	
#### RIEP. CATEGORIE # TIT. 1							
## TOTALE della Categoria 1	R	10.837.055	10.837.055	10.837.055		10.837.055	INS
							PRE
							PER
SPESE PER GLI ORGANI	C	27.000.000	638.000	638.000	11.865.675	12.503.675	14.496.325-
DELL'ENTE	C	37.837.055	11.475.055	11.475.055			26.362.000-
	T				11.865.675	23.340.730	
## TOTALE della Categoria 2	R	373.733.725	280.695.934	280.695.934	93.037.791	373.733.725	INS
							PRE
							PER
ONERI PER IL PERSONALE	C	2.590.000.000	2.387.306.570	2.387.306.570	76.781.326	2.464.087.896	125.912.104-
IN ATTIVITA' DI SERVIZIO	C	3.060.268.085	2.668.002.504	2.668.002.504			392.265.581-
	T				169.819.117	3.837.821.621	
## TOTALE della Categoria 3	R						INS
							PRE
							PER
ONERI PER IL PERSONALE	C						-
IN QUIESCENZA	C						-
	T						
## TOTALE della Categoria 4	R	201.690.098	151.945.344	151.945.344	49.744.754	201.690.098	INS
							PRE
							PER
SPESE PER L'ACQUISTO DI	C	1.551.000.000	1.411.574.450	1.411.574.450	108.825.862	1.520.400.312	30.599.688-
BENI DI CONSUMO E DI	C	1.726.058.019	1.563.519.794	1.563.519.794			162.538.225-
SERVIZI	T				158.570.616	1.722.090.410	
## TOTALE della Categoria 5	R	169.186.140	153.105.293	153.105.293	16.080.847	169.186.140	INS
							PRE
							PER
SPESE PER PRESTAZIONI	C	1.405.000.000	1.032.766.711	1.032.766.711	344.274.672	1.377.041.383	27.958.617-
ISTITUZIONALI	C	1.541.515.050	1.185.872.004	1.185.872.004			355.643.046-
	T				360.355.519	1.546.227.523	
## TOTALE della Categoria 6	R						INS
							PRE
							PER
TRASFERIMENTI PASSIVI	C	5.000.000	2.259.655	2.259.655		2.259.655	2.740.345
	C	5.000.000	2.259.655	2.259.655			2.740.345
	T					2.259.655	

(*) Motivo del Verificarsi dei Minori residui : [INS] Residui Insussistenti [PRE] Residui Prescritti [PER] Residui Perenti

M.C.P. Italia

Stampa del CONTO CONSUNTIVO ==> USCITE

ENTE AUT. PARCO NAZ. D'ABRUZZO — Esercizio Finanziario : 1990

DESCRIZIONI		Stanz. Defin. di Bilancio	Conto Tesoriere Pagamenti	Determinazione del Consiglio Pagamenti	Residui da Rip.	Impegni	Differenze Minori o Econ.
		Residui (A)	Residui (B)	Residui (C)	Residui (D)	Residui(E=C+D)	(F = A - E) (*)
		Competenza (G)	Competenza (H)	Competenza (I)	Competenza (L)	Comp (M=I+L)	(N = G - M)
		Cassa (O)	Cassa (P)	Tot. Cassa (Q)			(R = O - Q)
					Totali (S=D+L)	Totali (T=E+M)	
## TOTALE della Categoria 7	R						INS
							PRE
							PER
ONERI FINANZIARI	C	15.000.000	10.000.000	10.000.000		10.000.000	5.000.000-
	C	30.000.000	10.000.000	10.000.000			20.000.000-
	T					10.000.000	
## TOTALE della Categoria 8	R	5.795.856	118.227	118.227	5.677.629	5.795.856	INS
							PRE
							PER
ONERI TRIBUTARI	C	7.500.000	1.156.204	1.156.204	6.275.760	7.431.964	68.036-
	C	7.618.227	1.274.431	1.274.431			6.343.796-
	T				11.953.389	13.227.820	
## TOTALE della Categoria 9	R						INS
							PRE
							PER
SPESE CORRETTIVE E	C						-
COMPENSATIVE DI ENTRATE	C						-
CORRENTI	T						
## TOTALE della Categoria 10	R	471.248.796	92.323.196	92.323.196	378.925.600	471.248.796	INS
							PRE
							PER
SPESE NON CLASSIFICABILI	C	235.000.000	166.649.485	166.649.485	18.331.034	184.980.519	50.019.481-
IN ALTRE VOCI	C	684.748.796	258.972.681	258.972.681			425.776.115-
	T				397.256.634	656.229.315	
** TOTALE del Titolo 1	R	1.232.491.670	689.025.049	689.025.049	543.466.621	1.232.491.670	INS
							PRE
							PER
SPESE CORRENTI	C	5.835.500.000	5.012.351.075	5.012.351.075	566.354.329	5.578.705.404	256.794.596-
	C	7.093.045.232	5.701.376.124	5.701.376.124			1.391.669.108-
	T				1.109.820.950	6.811.197.074	

(*) Motivo del Verificarsi dei Minori residui : [INS] Residui Insussistenti [PRE] Residui Prescritti [PER] Residui Perenti

----- ---- M.C.P. Italia ----------

Stampa del CONTO CONSUNTIVO ==> USCITE

ENTE AUT. PARCO NAZ. D'ABRUZZO — Esercizio Finanziario : 1990

DESCRIZIONI		Stanz. Defin. di Bilancio	Conto Tesoriere Pagamenti	Determinazione del Consiglio Pagamenti	Residui da Rip.	Impegni	Differenze Minori o Econ.
	R	Residui (A)	Residui (B)	Residui (C)	Residui (D)	Residui (E=C+D)	(F = A - E) (*)
	C	Competenza (G)	Competenza (H)	Competenza (I)	Competenza (L)	Comp. (M=I+L)	(N = G - M)
	C	Cassa (O)	Cassa (P)	Tot. Cassa (Q)			(R = O - Q)
	T				Totali (S=D+L)	Totali (T=E+M)	
*** Titolo : 2 *** SPESE IN CONTO CAPITALE							
### Categoria : 11 ### ACQUISIZIONE BENI DI USO DUREVOLE ED OPERE IMMOBILIARI							
Cap.11010/ Cod.211010 Acquisto terreni	R	17.219.880	6.825.800	6.825.800	10.394.080	17.219.880	
	C	20.000.000	3.931.150	3.931.150	16.068.850	20.000.000	16.068.850
	C	26.825.800	10.756.950	10.756.950			
	T				26.462.930	37.219.880	
Cap.11020/ Cod.211020 Acquisto edifici	R						
	C						
	C						
	T						
Cap.11030/ Cod.211030 Acquisizione diritti reali	R						
	C						
	C						
	T						
Cap.11040/ Cod.211040 Spese per progettazione e costruzione immobili	R	1.870.000	1.870.000	1.870.000		1.870.000	
	C	10.000.000	3.839.000	3.839.000	1.906.500	5.745.500	4.254.500-
	C	11.870.000	5.709.000	5.709.000			6.161.000-
	T				1.906.500	7.615.500	
Cap.11050/ Cod.211050 Ricostr., ripristino, trasfor di immobili e relative proget tazioni	R	3.865.120	3.865.120	3.865.120		3.865.120	
	C	20.000.000			1.680.000	1.680.000	18.320.000-
	C	23.865.120	3.865.120	3.865.120			20.000.000-
	T				1.680.000	5.545.120	
Cap.11060/ Cod.211060 Spese per miglioramenti fondiari	R						
	C						
	C						
	T						

(*) Motivo del Verificarsi dei Minori residui: [INS] Residui Insussistenti [PRE] Residui Prescritti [PER] Residui Perenti

M.C.P. Italia

Stampa del CONTO CONSUNTIVO ==> USCITE

ENTE AUT. PARCO NAZ. D'ABRUZZO — Esercizio Finanziario : 1990

D E S C R I Z I O N I		Stanz. Defin. di Bilancio	Conto Tesoriere Pagamenti	Determinazione del Consiglio Pagamenti	Residui da Rip.	Impegni	Differenze Minori o Econ.
		Residui (A)	Residui (B)	Residui (C)	Residui (D)	Residui(E=C+D)	(F = A - E) (*)
		Competenza (G)	Competenza (H)	Competenza (I)	Competenza (L)	Comp. (M=I+L)	(N = G - M)
		Cassa (O)	Cassa (P)	Tot. Cassa (Q)			(R = O - Q)
					Totali (S=D+L)	Totali (T=E+M)	
Cap.11070/ Cod.211070	R						
Ristrutturazione rifugi	C	35.000.000	55.153	55.153	34.309.528	34.364.681	635.319-
	C	35.000.000	55.153	55.153			34.944.847-
	T				34.309.528	34.364.681	
Cap.11080/ Cod.211080	R	14.913.820	8.413.820	8.413.820	6.500.000	14.913.820	
Realizzazione Aree Turistiche	C	11.000.000	8.753.194	8.753.194	1.561.899	10.315.093	684.907-
	C	19.413.820	17.167.014	17.167.014			2.246.806-
	T				8.061.899	25.228.913	
Cap.11090/ Cod.211090	R						
Realizzazione Campeggi	C	5.000.000					5.000.000-
Natura	C	5.000.000					5.000.000
	T						
Cap.11100/ Cod.211100	R	32.524.862	9.617.425	9.617.425	22.907.437	32.524.862	
Realizzazione Centri di	C	20.000.000	16.084.308	16.084.308	3.840.130	19.924.438	75.562-
Visita	C	44.454.827	25.701.733	25.701.733			18.753.094-
	T				26.747.567	52.449.300	
Cap.11110/ Cod.211110	R	392.640			392.640	392.640	
Realizzazione Aree	C						
faunistiche	C	392.640					392.640-
	T				392.640	392.640	
Cap.11120/ Cod.211120	R	1.749.300			1.749.300	1.749.300	
Realizzazione itinerari	C	10.000.000					10.000.000-
turistico-naturalistici	C	10.000.000					10.000.000-
	T				1.749.300	1.749.300	
Cap.11130/ Cod.211130	R	40.916.007			40.916.007	40.916.007	
Realizzazione segnaletica	C	10.000.000					10.000.000-
	C	10.000.000					10.000.000-
	T				40.916.007	40.916.007	
Cap.11140/ Cod.211140	R	109.855.223	87.690.414	87.690.414	22.164.809	109.855.223	
Realizzazione impianti vari	C	129.389.146	88.216.225	88.216.225	40.771.816	128.988.041	401.105-
	C	209.855.223	175.906.639	175.906.639			33.948.584-
	T				62.936.625	238.843.264	
Cap.11150/ Cod.211150	R	199.593.243			199.593.243	199.593.243	
Assetto turistico-naturalisti	C						
co Val Fondillo	C	199.593.243					199.593.243-
	T				199.593.243	199.593.243	

(*) Motivo del Verificarsi dei Minori residui : [INS] Residui Insussistenti [PRE] Residui Prescritti [PER] Residui Perenti

---------- M.C.P. Italia ----------

Stampa del CONTO CONSUNTIVO ==> USCITE

ENTE AUT. PARCO NAZ. D'ABRUZZO — Esercizio Finanziario : 1990

DESCRIZIONI		Stanz. Defin. di Bilancio	Conto Tesoriere Pagamenti	Determinazione del Consiglio Pagamenti	Residui da Rip.	Impegni	Differenze Minori o Econ.
		Residui (A)	Residui (B)	Residui (C)	Residui (D)	Residui(E=C+D)	(F = A - E) (*)
		Competenza (G)	Competenza (H)	Competenza (I)	Competenza (L)	Comp. (M=I+L)	(N = G - M)
		Cassa (O)	Cassa (P)	Tot. Cassa (Q)			(R = O - Q)
					Totali (S=D+L)	Totali (T=E+M)	
Cap.11160/ Cod.211160 Assetto turistico-naturalisti co Camosciara	R	473.583.108			473.583.108	473.583.108	
	C						473.583.108-
	C	473.583.108			473.583.108	473.583.108	
	T						
Cap.11170/ Cod.211170 Assetto turistico-naturalisti co polo Lago di Barrea	R	963.059.754	18.997.390	18.997.390	944.062.364	963.059.754	
	C						944.062.364-
	C	963.059.754	18.997.390	18.997.390	944.062.364	963.059.754	
	T						
Cap.11180/ Cod.211180 Centro di Visita Museo Naturalistico Pescasseroli	R	1.219.503.212	246.826.805	246.826.805	972.676.407	1.219.503.212	
	C						972.676.407-
	C	1.219.503.212	246.826.805	246.826.805	972.676.407	1.219.503.212	
	T						
Cap.11190/ Cod.211190 Assetto turistico naturalistico Gioia Vecchio Passo del Diavolo	R						
	C						
	C						
	T						
Cap.11200/ Cod.211200 Restauro ambientale e bonific ecologica del Parco	R	54.641.539	8.734.436	8.734.436	45.907.103	54.641.539	
	C						45.907.103-
	C	54.641.539	8.734.436	8.734.436	45.907.103	54.641.539	
	T						
Cap.11210/ Cod.211210 Regione Abruzzo: acquisizione immobili e strutture turistiche	R	978.075.350			978.075.350	978.075.350	
	C						978.075.350-
	C	978.075.350			978.075.350	978.075.350	
	T						
Cap.11220/ Cod.211220 Ministero Ambiente Centro recupero rapaci.	R	80.000.000			80.000.000	80.000.000	
	C						80.000.000-
	C	80.000.000			80.000.000	80.000.000	
	T						
Cap.11230/ Cod.211230 Convenzione SNAM.	R	1.000.000.000	288.901.184	288.901.184	711.098.816	1.000.000.000	
	C						711.098.816-
	C	1.000.000.000	288.901.184	288.901.184	711.098.816	1.000.000.000	
	T						
## TOTALE della Categoria 11	R	5.191.763.058	681.742.394	681.742.394	4.510.020.664	5.191.763.058	INS
							PRE
							PER
ACQUISIZIONE BENI DI USO	C	270.389.146	120.879.030	120.879.030	100.138.723	221.017.753	49.371.393-
DUREVOLE ED OPERE IMMOBILIARI	C	5.365.133.636	802.621.424	802.621.424			4.562.512.212-
	T				4.610.159.387	5.412.780.811	

(*) Motivo del Verificarsi dei Minori residui : [INS] Residui Insussistenti [PRE] Residui Prescritti [PER] Residui Perenti

Stampa del CONTO CONSUNTIVO ==> USCITE

ENTE AUT. PARCO NAZ. D'ABRUZZO — Esercizio Finanziario : 1990

DESCRIZIONI		Stanz. Defin. di Bilancio	Conto Tesoriere Pagamenti	Determinazione del Consiglio Pagamenti	Residui da Rip.	Impegni	Differenze Minori o Econ.
	R	Residui (A)	Residui (B)	Residui (C)	Residui (D)	Residui(E=C+D)	(F = A - E) (*)
	C	Competenza (G)	Competenza (H)	Competenza (I)	Competenza (L)	Comp. (M=I+L)	(N = G - M)
	C	Cassa (O)	Cassa (P)	Tot. Cassa (Q)			(R = O - Q)
	T				Totali (S=D+L)	Totali (T=E+M)	
### Categoria : 12 ###							
ACQUISIZIONE DI IMMOBILIZZAZIONI TECNICHE							
Cap.12010/ Cod.212010	R	12.191.211	12.191.211	12.191.211		12.191.211	
Acquisto mobili, arredi e	C	45.000.000	44.653.795	44.653.795		44.653.795	346.205-
macchine d'ufficio	C	57.191.211	56.845.006	56.845.006		-	346.205-
	T					56.845.006	
Cap.12020/ Cod.212020	R	2.059.820	2.059.820	2.059.820		2.059.820	
Acquisto libri e pubblicazion	C	20.000.000	12.077.551	12.077.551	531.200	12.608.751	7.391.249-
per la biblioteca	C	22.059.820	14.137.371	14.137.371			7.922.449-
	T				531.200	14.668.571	
Cap.12030/ Cod.212030	R	59.829.899	58.782.699	58.782.699	1.047.200	59.829.899	
Acquisto macchine attrezzi	C	60.000.000	52.773.683	52.773.683	5.636.400	58.410.083	1.589.917-
scient.ci e attr.ra tecnica,	C	119.829.899	111.556.382	111.556.382			8.273.517-
nuovi documentari del Parco	T				6.683.600	118.239.982	
Cap.12040/ Cod.212040	R						
Acquisto macchine e	C	12.000.000	3.713.936	3.713.936		3.713.936	8.286.064-
attrezzature agricole e	C	12.000.000	3.713.936	3.713.936			8.286.064-
turistiche	T					3.713.936	
Cap.12050/ Cod.212050	R						
Acquisto automezzi	C	15.000.000			15.000.000	15.000.000	
	C	15.000.000					15.000 000-
	T				15.000.000	15.000.000	
Cap.12060/ Cod.212060	R						
Acquisto bestiame	C						
	C						
	T						
Cap.12070/ Cod.212070	R	2.937.460	2.937.460	2.937.460		2.937.460	
Ripristino, trasformazione e	C	15.000.000	12.130.932	12.130.932	1.999.200	14.130.132	869.868-
manut.ne straordinaria,	C	17.937.460	15.068.392	15.068.392			2.869.068-
impianti, attrezzi e macch.ri	T				1.999.200	17.067.592	
Cap.12080/ Cod.212080	R	5.359.419	5.359.419	5.359.419		5.359.419	
Grandi manutenzione	C	20.000.000	13.620.363	13.620.363	676.773	14.297.136	5.702.864-
automezzi	C	25.359.419	18.979.782	18.979.782			6.379.637-
	T				676.773	19.656.555	

(*) Motivo del Verificarsi dei Minori residui : [INS] Residui Insussistenti [PRE] Residui Prescritti [PER] Residui Perenti

Stampa del CONTO CONSUNTIVO ==> USCITE

ENTE AUT. PARCO NAZ. D'ABRUZZO — Esercizio Finanziario : 1990

DESCRIZIONI		Stanz. Defin. di Bilancio	Conto Tesoriere Pagamenti	Determinazione del Consiglio Pagamenti	Residui da Rip.	Impegni	Differenze Minori o Econ.
		Residui (A)	Residui (B)	Residui (C)	Residui (D)	Residui (E=C+D)	(F = A - E) (*)
		Competenza (G)	Competenza (H)	Competenza (I)	Competenza (L)	Comp. (M=I+L)	(N = G - M)
		Cassa (O)	Cassa (P)	Tot. Cassa (Q)	Totali (S=D+L)	Totali (T=E+M)	(R = O - Q)
## TOTALE della Categoria 12	R	82.377.809	81.330.609	81.330.609	1.047.200	82.377.809	INS
							PRE
							PER
ACQUISIZIONE DI IMMOBILIZZAZIONI TECNICHE	C	187.000.000	138.970.260	138.970.260	23.843.573	162.813.833	24.186.167-
	C	269.377.809	220.300.869	220.300.869			49.076.940-
	T				24.890.773	245.191.642	
### Categoria : 13 ### PARTECIPAZIONE ED ACQUISTO DI VALORI MOBILIARI							
Cap.13010/ Cod.213010 Acuisto titoli emessi o garantiti dallo Stato ed assimilati	R						
	C						
	T						
Cap.13020/ Cod.213020 Depositi in buoni postali	R						
	C						
	T						
Cap.13030/ Cod.213030 Acquisto di altri titoli di credito	R						
	C						
	T						
## TOTALE della Categoria 13 PARTECIPAZIONE ED ACQUISTO DI VALORI MOBILIARI	R						INS
							PRE
							PER
	C						-
	C						-
	T						
### Categoria : 14 ### CONCESSIONE DI CREDITI ED ANTICIPAZIONI							
Cap.14010/ Cod.214010 Versamenti in depositi	R						
	C						
	C						
	T						
Cap.14020/ Cod.214020 Versamenti in depositi bancar per il fondo indennita' di licenziamento	R						
	C	150.000.000			150.000.000	150.000.000	
	C	150.000.000					150.000.000-
	T				150.000.000	150.000.000	

(*) Motivo del Verificarsi dei Minori residui : [INS] Residui Inscritti [PRE] Residui Perenti [PER] Residui Perenti

Stampa del CONTO CONSUNTIVO ==> USCITE

ENTE AUT. PARCO NAZ. D'ABRUZZO — Esercizio Finanziario : 1990

DESCRIZIONI		Stanz. Defin. di Bilancio	Conto Tesoriere Pagamenti	Determinazione del Consiglio Pagamenti	Residui da Rip.	Impegni	Differenze Minori o Econ.
	R	Residui (A)	Residui (B)	Residui (C)	Residui (D)	Residui (E=C+D)	(F = A - E) (*)
	C	Competenza (G)	Competenza (H)	Competenza (I)	Competenza (L)	Comp. (M=I+L)	(N = G - M)
	C	Cassa (O)	Cassa (P)	Tot. Cassa (Q)			(R = O - Q)
	T				Totali (S=D+L)	Totali (T=E+M)	
Cap.14030/ Cod.214030 Depositi e cauzioni	R						
	C						
	C						
	T						
Cap.14040/ Cod.214040 Anticipazioni alle gestioni autonome	R						
	C						
	C						
	T						
## TOTALE della Categoria 14	R						INS
							PRE
							PER
CONCESSIONE DI CREDITI	C	150.000.000			150.000.000	150.000.000	-
ED ANTICIPAZIONI	C	150.000.000					150.000.000-
	T				150.000.000	150.000.000	
### Categoria : 15 ### INDENNITA' DI ANZIANITA' E SIMILARI AL PERSONALE CESSATO DAL SERVIZIO							
Cap.15010/ Cod.215010 Indennita' di anzianita' e similari al personale cessato dal servizio	R						
	C	150.000.000					150.000.000
	C	150.000.000					150.000.000-
	T						
## TOTALE della Categoria 15	R						INS
							PRE
							PER
INDENNITA' DI ANZIANITA' E	C	150.000.000					150.000.000-
SIMILARI AL PERSONALE CESSATO	C	150.000.000					150.000.000-
DAL SERVIZIO	T						

(*) Motivo del Verificarsi dei Minori residui : [INS] Residui Insussistenti [PRE] Residui Prescritti [PER] Residui Perenti

---------- M.C.P. Italia ----------

Stampa del CONTO CONSUNTIVO ==> USCITE

ENTE AUT. PARCO NAZ. D'ABRUZZO — Esercizio Finanziario : 1990

DESCRIZIONI		Stanz. Defin. di Bilancio	Conto Tesoriere Pagamenti	Determinazione del Consiglio Pagamenti	Residui da Rip.	Impegni	Differenze Minori o Econ.
	R	Residui (A)	Residui (B)	Residui (C)	Residui (D)	Residui(E=C+D)	(F = A - E) (*)
	C	Competenza (G)	Competenza (H)	Competenza (I)	Competenza (L)	Comp. (M=I+L)	(N = G - M)
	C	Cassa (O)	Cassa (P)	Tot. Cassa (Q)			(R = O - Q)
	T				Totali (S=D+L)	Totali (T=E+M)	
#### RIEP. CATEGORIE # TIT 2							
## TOTALE della Categoria 11	R	5.191.763.058	681.742.394	681.742.394	4.510.020.664	5.191.763.058	INS
							PRE
							PER
ACQUISIZIONE BENI DI USO	C	270.389.146	120.879.030	120.879.030	100.138.723	221.017.753	49.371.393-
DUREVOLE ED OPERE IMMOBILIARI	C	5.365.133.636	802.621.424	802.621.424			4.562.512.212-
	T				4.610.159.387	5.412.780.811	
## TOTALE della Categoria 12	R	82.377.809	81.330.609	81.330.609	1.047.200	82.377.809	INS
							PRE
							PER
ACQUISIZIONE DI	C	187.000.000	138.970.260	138.970.260	23.843.573	162.813.833	24.186.167-
IMMOBILIZZAZIONI TECNICHE	C	269.377.809	220.300.869	220.300.869			49.076.940-
	T				24.890.773	245.191.642	
## TOTALE della Categoria 13	R						INS
							PRE
							PER
PARTECIPAZIONE ED ACQUISTO	C						-
DI VALORI MOBILIARI	C						-
	T						
## TOTALE della Categoria 14	R						INS
							PRE
							PER
CONCESSIONE DI CREDITI	C	150.000.000			150.000.000	150.000.000	-
ED ANTICIPAZIONI	C	150.000.000					150.000.000-
	T				150.000.000	150.000.000	
## TOTALE della Categoria 15	R						INS
							PRE
							PER
INDENNITA' DI ANZIANITA' E	C	150.000.000					150.000.000-
SIMILARI AL PERSONALE CESSATO	C	150.000.000					150.000.000-
DAL SERVIZIO	T						
** TOTALE del Titolo 2	R	5.274.140.867	763.073.003	763.073.003	4.511.067.864	5.274.140.867	INS
							PRE
							PER
SPESE IN CONTO CAPITALE	C	757.389.146	259.849.290	259.849.290	273.982.296	533.831.586	223.557.560-
	C	5.934.511.445	1.022.922.293	1.022.922.293			4.911.589.152-
	T				4.785.050.160	5.807.972.453	

(*) Motivo del Verificarsi dei Minori residui : [INS] Residui Insussistenti [PRE] Residui Prescritti [PER] Residui Perenti

---------- N.C.P. Italia ----------

Stampa del CONTO CONSUNTIVO ==> USCITE

ENTE AUT. PARCO NAZ. D'ABRUZZO — Esercizio Finanziario : 1990

DESCRIZIONI		Stanz. Defin. di Bilancio	Conto Tesoriere Pagamenti	Determinazione del Consiglio Pagamenti	Residui da Rip.	Impegni	Differenze Minori o Econ.
	R	Residui (A)	Residui (B)	Residui (C)	Residui (D)	Residui(E=C+D)	(F = A - E) (*)
	C	Competenza (G)	Competenza (H)	Competenza (I)	Competenza (L)	Comp. (M=I+L)	(N = G - M)
	C	Cassa (O)	Cassa (P)	Tot. Cassa (Q)			(R = O - Q)
	T				Totali (S=D+L)	Totali (T=E+M)	
*** Titolo : 3 *** ESTINZIONE DI MUTUI E ANTICIPAZIONI							
### Categoria : 16 ### RIMBORSI DI MUTUI							
Cap.16010/ Cod.316010 Rimborso mutui	R						
	C						
	C						
	T						
## TOTALE della Categoria 16 RIMBORSI DI MUTUI	R						INS
	C						PRE
	C						PER
	T						- -
### Categoria : 17 ### RIMBORSI DI ANTICIPAZIONI PASSIVE							
Cap.17010/ Cod.317010 Restituzioni anticipazioni di cassa all'Istituto Cassiere Tesoriere	R						
	C						
	C						
	T						
Cap.17020/ Cod.317020 Altri rimborsi e anticipazion passive	R						
	C						
	C						
	T						
## TOTALE della Categoria 17 RIMBORSI DI ANTICIPAZIONI PASSIVE	R						INS
	C						PRE
	C						PER
	T						- -

(*) Motivo del Verificarsi dei Minori residui : [INS] Residui Insussistenti [PRE] Residui Prescritti [PER] Residui Perenti

Stampa del CONTO CONSUNTIVO ==> USCITE

ENTE AUT. PARCO NAZ. D'ABRUZZO — Esercizio Finanziario : 1990

DESCRIZIONI		Stanz. Defin. di Bilancio	Conto Tesoriere Pagamenti	Determinazione del Consiglio Pagamenti	Residui da Rip.	Impegni	Differenze Minori o Econ.
	R	Residui (A)	Residui (B)	Residui (C)	Residui (D)	Residui (E=C+D)	(F = A - E) (*)
	C	Competenza (G)	Competenza (H)	Competenza (I)	Competenza (L)	Comp. (M=I+L)	(N = G - M)
	C	Cassa (O)	Cassa (P)	Tot. Cassa (Q)			(R = O - Q)
	T				Totali (S=O+L)	Totali (T=E+M)	
### Categoria : 19 ###							
RESTITUZIONI ALLE GESTIONI AUTONOME DI ANTICIPAZIONI							
Cap.19010/ Cod.319010 Restituzione alle gestioni autonome di anticipazioni	R						
	C						
	C						
	T						
## TOTALE della Categoria 19 RESTITUZIONI ALLE GESTIONI AUTONOME DI ANTICIPAZIONI	R						INS PRE PER
	C						-
	C						-
	T						
### Categoria : 20 ###							
ESTINZIONE DEBITI DIVERSI							
Cap.20010/ Cod.320010 Estinzione debiti diversi	R						
	C						
	C						
	T						
## TOTALE della Categoria 20 ESTINZIONE DEBITI DIVERSI	R						INS PRE PER
	C						-
	C						-
	T						

(*) Motivo del Verificarsi dei Minori residui : [INS] Residui Insussistenti [PRE] Residui Prescritti [PER] Residui Perenti

---------- M.C.P. Italia ----------

Stampa del CONTO CONSUNTIVO ==> USCITE

ENTE AUT. PARCO NAZ. D'ABRUZZO — Esercizio Finanziario : 1990

DESCRIZIONI		Stanz. Defin. di Bilancio	Conto Tesoriere Pagamenti	Determinazione del Consiglio Pagamenti	Residui da Rip.	Impegni	Differenze Minori o Econ.
		Residui (A)	Residui (B)	Residui (C)	Residui (D)	Residui(E=C+D)	(F = A - E) (*)
		Competenza (G)	Competenza (H)	Competenza (I)	Competenza (L)	Comp. (M=I+L)	(N = G - M)
		Cassa (O)	Cassa (P)	Tot. Cassa (Q)			(R = O - Q)
					Totali (S=D+L)	Totali (T=E+M)	
#### RIEP. CATEGORIE # TIT 3							
## TOTALE della Categoria 16	R						INS
							PRE
							PER
RIMBORSI DI MUTUI	C						-
	C						-
	T						
## TOTALE della Categoria 17	R						INS
							PRE
							PER
RIMBORSI DI ANTICIPAZIONI PASSIVE	C						-
	C						-
	T						
## TOTALE della Categoria 18	R						INS
							PRE
							PER
RIMBORSI DI OBBLIGAZIONI	C						-
	C						-
	T						
## TOTALE della Categoria 19	R						INS
							PRE
							PER
RESTITUZIONI ALLE GESTIONI AUTONOME DI ANTICIPAZIONI	C						-
	C						-
	T						
## TOTALE della Categoria 20	R						INS
							PRE
							PER
ESTINZIONE DEBITI DIVERSI	C						-
	C						-
	T						
** TOTALE del Titolo 3	R						INS
							PRE
							PER
ESTINZIONE DI MUTUI E ANTICIPAZIONI	C						-
	C						-
	T						

(*) Motivo del Verificarsi dei Minori residui : [INS] Residui Insussistenti [PRE] Residui Prescritti [PER] Residui Perenti

Stampa del CONTO CONSUNTIVO ==> USCITE

ENTE AUT. PARCO NAZ. D'ABRUZZO — Esercizio Finanziario : 1990

DESCRIZIONI		Stanz. Defin. di Bilancio	Conto Tesoriere Pagamenti	Determinazione del Consiglio Pagamenti	Residui da Rip.	Impegni	Differenze Minori o Econ.
		Residui (A)	Residui (B)	Residui (C)	Residui (D)	Residui(E=C+D)	(F = A - E) (*)
		Competenza (G)	Competenza (H)	Competenza (I)	Competenza (L)	Comp. (M=I+L)	(N = G - M)
		Cassa (O)	Cassa (P)	Tot. Cassa (Q)			(R = O - Q)
					Totali (S=D+L)	Totali (T=E+M)	
*** Titolo : 4 ***							
PARTITE DI GIRO							
### Categoria : 21 ###							
SPESE AVENTI NATURA DI PARTITE DI GIRO							
Cap.21010/ Cod.421010	R						
Ritenute erariali	C	300.000.000	299.535.684	299.535.684		299.535.684	464.316-
	C	300.000.000	299.535.684	299.535.684			464.316-
	T					299.535.684	
Cap.21020/ Cod.421020	R						
Ritenute previdenziali e assistenziali	C	260.000.000	199.661.324	199.661.324		199.661.324	60.338.676-
	C	260.000.000	199.661.324	199.661.324			60.338.676-
	T					199.661.324	
Cap.21030/ Cod.421030	R						
Ritenute diverse	C	10.000.000	6.556.257	6.556.257		6.556.257	3.443.743-
	C	10.000.000	6.556.257	6.556.257			3.443.743-
	T					6.556.257	
Cap.21040/ Cod.421040	R						
Restituzione trattenute conto terzi	C	25.000.000	25.000.000	25.000.000		25.000.000	
	C	25.000.000	25.000.000	25.000.000			
	T					25.000.000	
Cap.21050/ Cod.421050	R						
Restituzione depositi cauzionali da terzi	C						
	C						
	T						
Cap.21060/ Cod.421060	R						
Anticipazioni fondo economato	C	10.000.000	10.000.000	10.000.000		10.000.000	
	C	10.000.000	10.000.000	10.000.000			
	T					10.000.000	

(*) Motivo del Verificarsi dei Minori residui : [INS] Residui Insussistenti [PRE] Residui Prescritti [PER] Residui Perenti

Stampa del CONTO CONSUNTIVO ==> USCITE

ENTE AUT. PARCO NAZ. D'ABRUZZO — Esercizio Finanziario : 1990

DESCRIZIONI		Stanz. Defin. di Bilancio	Conto Tesoriere Pagamenti	Determinazione del Consiglio Pagamenti	Residui da Rip.	Impegni	Differenze Minori o Econ.
	R	Residui (A)	Residui (B)	Residui (C)	Residui (D)	Residui(E=C+D)	(F = A - E) (*)
	C	Competenza (G)	Competenza (H)	Competenza (I)	Competenza (L)	Comp. (M=I+L)	(N = G - M)
	C	Cassa (O)	Cassa (P)	Tot. Cassa (Q)			(R = O - Q)
	T				Totali (S=D+L)	Totali (T=E+M)	
Cap.21070/ Cod.421070 Anticipazioni sezioni operative periferiche	R						
	C						
	C						
	T						
Cap.21080/ Cod.421080 Anticipazioni varie	R						
	C						
	C						
	T						
Cap.21090/ Cod.421090 Partite in conto sospesi	R						
	C						
	C						
	T						
Cap.21100/ Cod.421100 Ritenute d'acconto su prestazioni professionali.	R						
	C						
	C						
	T						
## TOTALE della Categoria 21	R						INS
							PRE
							PER
SPESE AVENTI NATURA DI PARTITE DI GIRO	C	605.000.000	540.753.265	540.753.265		540.753.265	64.246.735-
	C	605.000.000	540.753.265	540.753.265			64.246.735-
	T					540.753.265	

(*) Motivo del Verificarsi dei Minori residui : [INS] Residui Insussistenti [PRE] Residui Prescritti [PER] Residui Perenti

---------- M.C.P. Italia ----------

Stampa del CONTO CONSUNTIVO ==> USCITE

ENTE AUT. PARCO NAZ. D'ABRUZZO — Esercizio Finanziario : 1990

DESCRIZIONI		Stanz. Defin. di Bilancio	Conto Tesoriere Pagamenti	Determinazione del Consiglio Pagamenti	Residui da Rip.	Impegni	Differenze Minori o Econ.
	R	Residui (A)	Residui (B)	Residui (C)	Residui (D)	Residui(E=C+D)	(F = A - E) (*)
	C	Competenza (G)	Competenza (H)	Competenza (I)	Competenza (L)	Comp. (M=I+L)	(N = G - M)
	C	Cassa (O)	Cassa (P)	Tot. Cassa (Q)			(R = O - Q)
	T				Totali (S=D+L)	Totali (T=E+M)	
#### RIEP. CATEGORIE # TIT 4							
## TOTALE della Categoria 21	R						INS
							PRE
							PER
SPESE AVENTI NATURA DI	C	605.000.000	540.753.265	540.753.265		540.753.265	64.246.735-
PARTITE DI GIRO	C	605.000.000	540.753.265	540.753.265			64.246.735-
	T					540.753.265	
** TOTALE del Titolo 4	R						INS
							PRE
							PER
PARTITE DI GIRO	C	605.000.000	540.753.265	540.753.265		540.753.265	64.246.735-
	C	605.000.000	540.753.265	540.753.265			64.246.735-
	T					540.753.265	

(*) Motivo del Verificarsi dei Minori residui : [INS] Residui Insussistenti [PRE] Residui Prescritti [PER] Residui Perenti

---------- M.C.P. Italia ----------

Stampa del CONTO CONSUNTIVO ==> USCITE

ENTE AUT. PARCO NAZ. D'ABRUZZO — Esercizio Finanziario : 1990

DESCRIZIONI		Stanz. Defin. di Bilancio	Conto Tesoriere Pagamenti	Determinazione del Consiglio: Pagamenti	Residui da Rip.	Impegni	Differenze Minori o Econ.
	R	Residui (A)	Residui (B)	Residui (C)	Residui (D)	Residui(E=C+D)	(F = A - E) (*)
	C	Competenza (G)	Competenza (H)	Competenza (I)	Competenza (L)	Comp. (M=I+L)	(N = G - M)
	C	Cassa (O)	Cassa (P)	Tot. Cassa (Q)			(R = O - Q)
	T				Totali (S=D+L)	Totali (T=E+M)	
Titolo : 1	R	1.232.491.670	689.025.049	689.025.049	543.466.621	1.232.491.670	INS
							PRE
							PER
SPESE CORRENTI	C	5.835.500.000	5.012.351.075	5.012.351.075	566.354.329	5.578.705.404	256.794.596-
	C	7.093.045.232	5.701.376.124	5.701.376.124			1.391.669.108-
	T				1.109.820.950	6.811.197.074	
Titolo : 2	R	5.274.140.867	763.073.003	763.073.003	4.511.067.864	5.274.140.867	INS
							PRE
							PER
SPESE IN CONTO CAPITALE	C	757.389.146	259.849.290	259.849.290	273.982.296	533.831.586	223.557.560-
	C	5.934.511.445	1.022.922.293	1.022.922.293			4.911.589.152-
	T				4.785.050.160	5.807.972.453	
Titolo : 3	R						INS
							PRE
							PER
ESTINZIONE DI MUTUI	C						-
E ANTICIPAZIONI	C						-
	T						
Titolo : 4	R						INS
							PRE
							PER
PARTITE DI GIRO	C	605.000.000	540.753.265	540.753.265		540.753.265	64.246.735-
	C	605.000.000	540.753.265	540.753.265			64.246.735-
	T					540.753.265	

(*) Motivo del Verificarsi dei Minori residui : [INS] Residui Insussistenti [PRE] Residui Prescritti [PER] Residui Perent

---------- M.C.P. Italia ----------

Stampa del CONTO CONSUNTIVO ==> USCITE

ENTE AUT. PARCO NAZ. D'ABRUZZO — Esercizio Finanziario : 1990

DESCRIZIONI		Stanz. Defin. di Bilancio	Conto Tesoriere Pagamenti	Determinazione del Consiglio Pagamenti	Residui da Rip.	Impegni	Differenze Minori o Econ.
	R	Residui (A)	Residui (B)	Residui (C)	Residui (D)	Residui (E=C+D)	(F = A - E) (*)
	C	Competenza (G)	Competenza (H)	Competenza (I)	Competenza (L)	Comp. (M=I+L)	(N = G - M)
	C	Cassa (O)	Cassa (P)	Tot. Cassa (Q)			(R = O - Q)
	T				Totali (S=D+L)	Totali (T=E+M)	
*** TOTALE GENERALE ***	R	6.506.632.537	1.452.098.052	1.452.098.052	5.054.534.485	6.506.632.537	INS
							PRE
							PER
	C	7.197.889.146	5.812.953.630	5.812.953.630	840.336.625	6.653.290.255	544.598.891-
	C	13.632.556.677	7.265.051.682	7.265.051.682			6.367.504.995-
	T				5.894.871.110	13.159.922.792	
*** TOTALE GENERALE ***	R	6.506.632.537	1.452.098.052	1.452.098.052	5.054.534.485	6.506.632.537	INS
*** delle U S C I T E ***							PRE
							PER
	C	7.197.889.146	5.812.953.630	5.812.953.630	840.336.625	6.653.290.255	544.598.891-
	C	13.632.556.677	7.265.051.682	7.265.051.682			6.367.504.995-
	T				5.894.871.110	13.159.922.792	

(*) Motivo del Verificarsi dei Minori residui : [INS] Residui Insussistenti [PRE] Residui Prescritti [PER] Residui Perenti

---------- M.C.P. Italia ----------

SITUAZIONE PATRIMONIALE AL 31/XII/19

Numero conti	ATTIVITA'	Consistenze al 1/1/1990	Consistenze al 31/12/1990	Differenze in più	Differenze in meno
	Disponibilità liquide	3.166.445.369	2.626.020.428	—	540.424.941
	Casse	—	—	—	—
	Banche	—	—	—	—
	Conti correnti postali	—	—	—	—
	Altri conti correnti	—	—	—	—
		3.166.445.369	2.626.020.428	—	540.424.941
	Residui attivi				
	Crediti verso lo Stato ed altri enti	4.398.557.616	3.802.137.606	—	596.420.010
	Crediti verso iscritti, soci e terzi contribuenti	—	—	—	—
	Crediti verso acquirenti, utenti ecc.	—	—	—	—
	Crediti diversi	—	—	—	—
		4.398.557.616	3.802.137.606	—	596.420.010
	Crediti bancari e finanziari				
	Depositi vincolati	1.147.586.347	1.204.765.171	57.178.824	—
	Mutui ed anticipazioni attive	—	—	—	—
	Crediti per annualità, semestralità, ecc. scontate a terzi	—	—	—	—
	Prestiti al personale	—	—	—	—
	Crediti verso gestioni autonome	—	—	—	—
	Depositi cauzionali	623.628	623.628	—	—
	Crediti diversi bancari e finanziari	—	—	—	—
		1.148.209.975	1.205.388.799	57.178.824	—

Numero conti	PASSIVITA'	Consistenze al 1/1/1990	Consistenze al 31/12/1990	Differenze in più	Differenze in meno
	Debiti di tesoreria	—	—	—	—
	Anticipazioni del tesoriere	—	—	—	—
	Scoperti di conto corrente	—	—	—	—
		—	—	—	—
	Residui passivi				
	Debiti verso lo Stato ed altri Enti	132.487.520	330.147.546	197.710.026	—
	Debiti verso iscritti , soci e terzi per presentazioni dovute	—	—	—	—
	Debiti verso fornitori	—	—	—	—
	Debiti verso terzi per prestazioni ricevute	—	—	—	—
	Debiti diversi	6.374.145.017	5.564.673.564	—	809.471.453
		6.506.632.537	5.894.871.110	197.710.026	809.471.453
	Debiti bancari e finanziari	—	—	—	—
	Mutui e anticipazioni passive	—	—	—	—
	Obbligazioni in circolazioni	—	—	—	—
	Debiti verso il personale per depositi	—	—	—	—
	Debiti verso gestioni autonome	—	—	—	—
	Debiti diversi bancari e finanziari	—	—	—	—
		—	—	—	—
		—	—	—	—

Numero conti	ATTIVITA'	Consistenze al 1/1/1990	Consistenze al 31/12/1990	Differenze in più	Differenze in meno
	Rimanenze attive d'Esercizio	—	—	—	—
	Rimanenze di prodotti	—	—	—	—
	Rimanenze di materie prime e materiali di consumo	—	—	—	—
	Rimanenze di viveri	—	—	—	—
	Rimanenze diverse	—	—	—	—
	Risconti attivi	—	—	—	—
		—	—	—	—
	Investimenti mobiliari				
	Partecipazioni azionarie	—	—	—	—
	Conferimenti e quote in altri enti	—	—	—	—
	Titoli emessi o garantiti dallo Stato ed assimilati	—	—	—	—
	Obbligazioni e cartelle fondiarie	—	—	—	—
	Buoni postali	—	—	—	—
	Altri titoli di credito	—	—	—	—
		—	—	—	—
	Immobili				
	Edifici, terreni, Aree turistiche	9.949.651.455	10.170.669.208	221.017.753	—
	Costruzioni in corso	—	—	—	—
	Diritti reali	—	—	—	—
		9.949.651.455	10.170.669.208	221.017.753	—

Numero conti	PASSIVITA'	Consistenze al 1/1/1990	Consistenze al 31/12/1990	Differenze in più	Differenze in meno
	Rimanenze passive di Esercizio	—	—	—	—
	Riserve Tecniche	—	—	—	—
	Risconti passivi	—	—	—	—
		—	—	—	—
	Fondo di accantonamenti vari	—	—	—	—
	Fondo liquidazione	—	—	—	—
	Indennità anzianità personale	1.663.906.000	2.182.580.000	518.674.000	—
	Fondo Imposte e tasse	—	—	—	—
	Fondi rischi	—	—	—	—
	Fondi per accantonamenti diversi	—	—	—	—
		1.663.906.000	2.182.580.000	518.674.000	—
	Poste rettificative dell'attivo	—	—	—	—
	Fondo svalutazione crediti	—	—	—	—
	Fondo svalutazione titoli e partecipazioni	—	—	—	—
	Fondo ammortamento immobili	298.491.543	305.122.076	6.630.533	—
	Fondo ammortamento impianti attrezzature e macchinari	271.917.305	294.711.242	22.793.937	—
	Fondo ammortamento automezzi mobili e macchinari d'Ufficio				
		570.408.848	599.833.318	29.424.470	—

Numero conti	ATTIVITA'	Consistenze al 1/1/1990	Consistenze Al 31/12/1990	Differenze in più	Differenze in meno
	Immobilizzazioni tecniche				
	Impianti attrezzature e macchinari	1.942.266.467	2.105.080.300	162.813.833	—
	Automezzi				
	Mobili e macchine d'ufficio				
		1.942.266.467	2.105.080.300	162.813.833	—
	Altri costi pluriennali				
	Spese di costituzione, ampliamento e riorganizzazione				
	Costi e perdite emissione prestiti				
		—	—	—	—
	Totale attività	20.605.130.882	19.909.296.341	—	—
	Deficit patrimoniale	—	—	—	—
	Disavanzo economico esercizi precedenti	—	—	—	—
	Disavanzo economico dell'esercizio	918.529.630	1.099.759.256	—	—
		21.523.660.512	21.009.055.597	—	—
	Totale a pareggio	21.523.660.512	21.009.055.597	—	—
	Conti d'ordine				
	Valori di terzi depositati a cauzione a garanzia ecc.				
	Conti diversi				

Numero conti	PASSIVITA'	Consistenze al 1/1/1990	Consistenze al 31/12/1990	Differenze in più	Differenze in meno
	Totale passività	8.740.947.385	8.677.284.428	—	63.662.957
	Patrimonio netto				
	Fondo di dotazione	9.084.211.888	9.733.029.186	648.817.298	—
	Riserve obbligatorie	—	—	—	—
	Riserve facoltative	—	—	—	—
	Fondo rivalutazione conguaglio monetario	—	—	—	—
	Avanzo economico esercizi precedenti	3.698.501.239	2.598.741.983	—	1.099.759.256
	Avanzo economico dell'esercizio	—	—	—	—
		12.782.713.127	12.331.771.169	648.817.298	1.099.759.256
	Totale a pareggio	21.523.660.512	21.009.055.597	—	—
	Conti d'ordine				
	Terzi per valori depositati a cauzione a garanzia ecc.				
	Conti diversi				

CONTO ECONOMICO DELL'ESERCIZIO 1990

Parte Prima

ENTRATE E SPESE FINANZIARIE CORRENTI

TITOLO I	Importo
ENTRATE CONTRIBUTIVE	
Cat. 1° - Aliquote contributive ecc.	L. —
Cat. 2° - Quote partecipazione iscritti ecc.	L. —
TITOLO II	
ENTRATE DERIVANTI DA TRASFERIMENTI CORRENTI	
Cat. 3° - Trasferimenti dallo Stato	L. 5.000.000.000
Cat. 4° - Trasferimenti dalle Regioni	L. —
Cat. 5° - Trasferimenti da comuni e province	L. —
Cat. 6° - Trasferimenti da altri enti.	L. —
TITOLO III	
ALTRE ENTRATE	
Cat. 7° - Entrate derivanti dalla vendita ecc.	L. 581.666.644
Cat. 8° - Redditi e proventi patrimoniali	L. 5.786.822
Cat. 9° - Poste correttive e compensative ecc.	L. —
Cat. 10° - Entrate non classificabili	L. —
Totale parte prima (1)	L. 5.587.453.466

TITOLO I	Importo
SPESE CORRENTI	
Cat. 1° - Spese per gli organi dell'Ente	L. 12.503.675
Cat. 2° - Oneri per il personale in attività di servizio	L. 2.464.087.896
Cat. 3° - Oneri per il personale in quiescenza	L. —
Cat. 4° - Spese per l'acquisto di beni di consumo e servizi	L. 1.520.400.312
Cat. 5° - Spese per prestazioni istituzionali	L. 1.377.041.383
Cat. 6° - Trasferimenti passivi	L. 2.259.655
Cat. 7° - Oneri finanziari	L. 10.000.000
Cat. 8° - Oneri tributari	L. 7.431.964
Cat. 9° - Poste correttive e compensative di entrate correnti	L. —
Cat. 10° - Spese non classificabili in altre voci	L. 184.980.519
Totale parte prima (1)	L. 5.568.705.404

Parte seconda

COMPONENTI CHE NON DANNO LUOGO A MOVIMENTI FINANZIARI

	Importo
A) Entrate accertate in precedenti esercizi di pertinenza dell'esercizio:	
- Contributi o premi per le prestazioni istituzionali	L.
- Trasferimenti (contributi, oblazioni, ecc.)	L.
- Redditi e proventi patrimoniali	L.
- Vendite di prodotti e di materiali diversi	L.
- Vendite di pubblicazioni	L.
- Prestazioni di particolari servizi	L.
- Ricavi pluriennali	L.
	L.
B) Produzioni e movimenti interni:	
- Prodotti in natura impianti ed altre immobilizzazioni ottenuti con mezzi propri da capitalizzare	L.
	L.
C) Trasferimenti attivi in natura (oblazioni, lasciti, donazioni in natura)	L.
	L.
D) Variazioni patrimoniali straordinarie:	
- Sopravvenienze attive	L.

	Importo
A) Spese di competenza, impegnate in precedenti esercizi:	
- Rimanenze iniziali di prodotti	L.
- Materie prime e materiali di consumo viveri	L.
- Risconti iniziali di spese per locazione ed utenze	L.
- Spese per servizi esterni	L.
- Spese diverse di amministrazione	L.
- Spese per trasferimenti	L.
- Oneri finanziari	L.
- Spese diverse	L.
- Costi pluriennali	L.
	L.
B) Produzioni e movimenti interni:	
- Oneri in natura	L.
	L.
C) Trasferimenti passivi in natura (contributi, concorsi, soccorsi e oblazioni in natura)	L.
	L.
D) Ammortamenti e deperimenti:	
- Immobili	L. 305.122.076

	Importo
- Impianti, attrezzature e macchianri	L. —
- Automezzi, mobili e macchine	L. 294.711.242
- Diversi	L. —
	L. 599.833.318
E) Svalutazioni e deprezzamenti:	
- Svalutazioni crediti	L. —
- Svalutazioni titoli	L. —
- Deprezzamento immobili, impianti, macchine	L. —
- Eliminazione impianti ed altre immobilizzazioni non ammortizzati	L. —
	L. —
F) Accantonamenti per oneri presunti di competenza:	
- Imposte e tasse da regolare	L. —
- Altri oneri da definire	L. —
- Accantonamenti diversi	L. —
- Accantonamenti a fondo rischi	L. —
	L. —
G) Quota dell'esercizio per l'adeguamento del fondo indennità anzianità personale	L. 518.674.000
	L. 518.674.000
H) Variazioni patrimoniali straordinarie:	
- Sopravvenienze passive	L. —
- Insussistenze attive	L. —
	L. —

	Importo
- Insussistenze passive	L. —
	L. —
E) Spese impegnate di competenza di successivi esercizi	L. —
	L. —

Importo	
	I) Entrate accertate nell'esercizio di pertinenza di successivi esercizi
	L.
	L.
L. 1.118.507.318	Totale parte seconda (2)
L. 6.687.212.722	Totale generale (1 + 2)
L.	Avanzo economico
L. 6.687.212.722	Totale a pareggio

Importo	
L.	Totale parte seconda (2)
L. 5.587.453.466	Totale generale (1 + 2)
L. 1.099.759.256	Disavanzo economico
L. 6.687.212.722	Totale a pareggio

SITUAZIONE AMMINISTRATIVA

Consistenza della cassa all'inizio dell'esercizio			L. 3.166.445.369
Riscossioni	in c/ competenza	L. 5.981.116.693	
	in c/ residui	L. 743.510.048	L. 6.724.626.741
Pagamenti	in c/ competenza	L. 5.812.953.630	
	in c/ residui	L. 1.452.098.052	L. 7.265.051.682
Consistenza della cassa alla fine dell'esercizio			L. 2.626.020.428
Residui attivi	degli esercizi precedenti	L. 3.655.047.568	
	dell'esercizio	L. 147.090.038	L. 3.802.137.606
Residui passivi	degli esercizi precedenti	L. 5.054.534.485	
	dell'esercizio	L. 840.336.625	L. 5.894.871.110
Avanzo d'amministrazione alla fine dell'esercizio			L. 533.286.924

PESCASSEROLI, APRILE 1991

IL RESPONSABILE DEL SERVIZIO CONTABILITA'

IL DIRIGENTE

IL DIRETTORE GENERALE

IL PRESIDENTE

ELENCO DEI RESIDUI ATTIVI AL 31 DICEMBRE 1990

CODICE	DENOMINAZIONE	OGGETTO	IMPORTO	TOTALE
203020	Altri contributi del MAF	Contributi del MAF finalizzati a progetti specifici	120.001.500	120.001.500
203030	Min. Ambiente Rapporto sullo stato dell'ambiente			
	Prot.ne Terr.le Parchi Naz.li Nat.li e Riserve	Contributi del Min. Ambiente finaliz. a progetti specifici	214.600.000	214.600.000
203040	Min. Ambiente Manuale Didattico "LA MIA ECOLOGIA"	Contributi del Min. Ambiente finaliz. a progetti specifici	64.500.500	64.500.500
204010	Convenzione Regione Abruzzo Coop."LA POIANA"			
	Villavalellonga	Contributi L.R. 11/11/86 n.63-Normativa occupaz. giovanile	23.718.675	23.718.675
307010	Ricavi dalla vendita di prodotti	Proventi derivanti dalla vendita di prodotti		
		Bollettario N.12 dalla quietanza n. 5551-5600		
		Bollettario N.16 dalla quietanza n. 5751-5792	56.737.893	56.737.893
307020	Ricavi dalla vendita di Pubblicazioni edite dal-	Proventi derivanti dalla vendita di pubblicazioni		
	l'Ente	Bollettario N.12 dalla quietanza n. 5551-5600		
		Bollettario N.16 dalla quietanza n. 5751-5792	11.909.313	11.909.313
307030	Proventi derivanti dalla prestazione di servizi	Proventi derivanti dalla prestazione di serv. diversi 1990	65.514.108	65.514.108
307040	Realizzi per cessioni di materiale fuori uso	Proventi per vendita di materiale fuori uso. Boll. N. 10/90	345.794	345.794
308010	Affitto immobili	Proventi derivanti dall'uso delle foresterie. Boll. N.14/90	3.782.990	3.782.990
515030	Ministero Ambiente-Centro Recupero Rapaci	Contributi finalizzati a progetti specifici. Min. Ambiente	80.000.000	80.000.000
517010	Trasferimenti dal Comune di Pescasseroli	Centro Visita Museo Naturalistico	30.000.000	30.000.000
516010	Assetto turistico naturalistico "Val Fondillo"	Interventi della Regione Abruzzo. Specifici finanziamenti	199.593.243	199.593.243
516020	Assetto turistico "Camosciara"	Interventi della Regione Abruzzo. Specifici finanziamenti	473.583.108	473.583.108
516030	Assetto turistico naturalistico "Lago Barrea"	Interventi della Regione Abruzzo. Specifici finanziamenti	944.062.364	944.062.364
516040	Centro Visita "Museo Naturalistico Pescasseroli"			
	Assetto	Interventi della Regione Abruzzo. Specifici finanziamenti	15.705.665	15.705.665
516060	Restauro Ambientale "Bonifica Ecologica del Parco	Interventi della Regione Abruzzo. Specifici finanziamenti	45.907.103	45.907.103
722060	Reintegro Fondo Economato	Reintegro Fondo Economato 1990	10.000.000	10.000.000
516070	REGIONE ABRUZZO - Acquisizione immobili e realiz-			
	zazione di strutture turistiche	Interventi della Regione Abruzzo. Specifici finanziamenti	978.075.350	978.075.350
518010	CONVENZIONE SNAM	Contributo SNAM S.p.A. - Finalizzati a progetti specifici	464.500.000	464.500.000
		TOTALE	3.802.137.606	3.802.137.606

Pescasseoli, aprile 1991

IL SERVIZIO CONTABILITA'

IL DIRIGENTE

IL DIRETTORE GENERALE
Franco Tassi

IL PRESIDENTE

ELENCO DEI RESIDUI PASSIVI AL 31 DICEMBRE 1990

CODICE	DENOMINAZIONE	OGGETTO	IMPORTO	TOTALE
101020	Compensi ai componenti il Consiglio di Amministrazione	Gettoni Presenza Con. di Amministrazione e Commis. varie	1.248.000	
		Versamento ritenuta d'acconto IRPEF - Gettoni 1990	312.000	1.560.000
101030	Compensi ai componenti il Collegio dei Revisori dei Conti	Indennità al Collegio dei Revisori dei Conti - Anno 1990	4.140.000	
		Versamento ritenuta d'acconto IRPEF	1.860.000	6.000.000
101040	Compensi ai componenti il Comitato Scientifico	Gettoni di presenza ai componenti il Comitato Scientifico Anno 1990	24.000	
		Versamento ritenuta d'acconto IRPEF	6.000	30.000
101050	Indennità e Rimborso spese di trasporto per missioni agli organi istituzionali	Rist. "Vecchie Arcate"-Rist. "Picchio"- Anno 1990	300.000	
		Indennità di missione organi istituzionali - Anno 1990	3.975.675	4.275.675
102010	Stipendi e altri assegni al personale dipendente	Arretrati stipendiali Personale Dipendente - Anno 1989/1990	82.314.585	82.314.585
102030	Lavoro straordinario al personale dipendente	Lavoro straordinario personale dipendente - Anno 1990	2.003.360	2.003.360
102050	Indennità e rimborso spese di missione in territorio nazionale	Corresponsione indennità di missione pers. dipen. 1989	10.787.029	
		Rufo Antonio - Fattura n. 4 del 31/12/1990	4.016.250	14.803.279
102060	Indennità e rimborso spese di missione all'estero	Missioni estero Personale Dipendente	274.913	
		Selecta Viaggi - Fattura n. 7253 del 31/10/1990	1.824.800	2.099.713
102090	Altri Oneri Sociali a carico dell'Ente	Residuo Anno 1988 -	3.645.640	
		Regolarizzazione premio 1990-INAIL-Pos. N. 13305 e N. 48955	39.540.029	43.005.669
102110	Spese diverse per il personale di Sorveglianza	Iannucci Nicola-Ricevuta n. 1 del 12/11/1990	285.600	
		Economato rimborso titoli	76.200	361.800
102130	Servizi sociali, mensa aziendale	Rist. "Picchio"-Trattoria "Nuraghe Sardo"-Dicembre 1990	3.590.000	3.590.000
102150	Fondo incentivazione (art. 12-13 D.P.R. 267/87 e art. 14 D.P.R. 13/86) 1987/1988	Premio incentivazione personale dipendente 1988/1989	21.640.711	21.640.711
104020	Spese per acqua, gas, energia elettrica ecc.	Bollette ENEL	1.008.886	1.008.886
104030	Spese per riscaldamento	F.lli D'ADDARIO-Savaiano Mario-Fatture 1989	1.203.240	
		Economato - Rimborso titoli	216.000	1.419.240
104040	Canoni vari (Pulizia locali, vigilanza notturna ecc.)	Zucchet Aldo-Servizio Pulizia Sede Roma-1/10/90-31/12/90	6.247.500	
		Gentile Francesca-Servizio pulizia-Dicembre 1990	1.750.000	7.997.500
104050	Premi di assicurazione contro rischi incendio - furti e altri	Economato-Rimborso titoli	33.300	33.300
104070	Spese per acquisto pubblicazioni di frequente consultazione e per uso uffici	D'Arcangelo Cesidia-Colangeli Giovanni - Dicembre 1990	3.299.000	
		Economato - Rimborso titoli	117.500	3.416.500
104080	Spese per stampa annali, monografia, Bollettini estratti ecc.	Società Botanica Italiana - Anno 1990	511.700	511.700

CODICE	DENOMINAZIONE	OGGETTO	IMPORTO	TOTALE
104090	Spese per l'acquisto di materiale di consumo di Economato	Tipografia Ostiense-Zazzini-Sat Ufficio - Fatture 1989	3.312.203	
		Economato-Rimborso titoli	35.000	3.347.203
104100	Spese per l'acquisto di materiale di consumo di carattere tecnico	SAI Ufficio - Fattura n. 1107 del 2/11/90	580.578	580.578
104110	Spese di esercizio, manutenzione, riparazione e noleggio di autoveicoli, macchine agricole	D'Addario M. - Fattura N. 17 e 32 del 1990	574.690	
		Economato-Rimborso titoli	128.000	702.690
104120	Manutenzione e riparazione mobili e macchine d'ufficio, attrezzature tecniche, calcolatori	SITELCO S.R.L.-M.C.P. ITALIA-TORRESI Fatture 1989	1.184.764	1.184.764
104130	Manutenzione e riparazione e adattamento locali e relativi impianti	Iannucci C. - Fattura n. 44 del 9/10/1990	63.070	
		Economato - Rimborso titoli - Minute spese	44.500	107.570
104160	Spese per indennizzo a terzi per ricerche di Laboratorio e di campagna- C.S.E.A.	Dr. Biondi-Residuo 1988	1.262.189	
		Ricercatori Biondi-Perco-Bernoni-Decisioni Presidente 1989	25.369.890	
		Dr. Locati-Chiavetta-Hans Roth-Decisioni Presidente 1990	30.250.420	
		IMAGE-AD-Tribuzi-Croce Amerio-Rossi M.-Iannicca L.-1990	8.336.190	
		RICERCA ORSO-Decisione Presidente n. 426/90	12.293.962	77.512.651
104170	Spese per attività divulgative, scambi culturali, iscrizioni Società scientifiche, Materiale illustrativo e propagandistico		1.372.478	1.372.478
		Verniana SAS-SERYSISTEM-Fatture 1990	654.500	654.500
104180	Corrispettivi per prestazioni professionali e per incarichi speciali	Croce Rossa Italiana -Postazione Anno 1990	6.000.000	6.000.000
104210	Spese per acquisto vestiario, attrezzature diverse	Nicola Aristide S.p.A.-Presider - Anno 1990	5.269.754	5.269.754
104220	Spese di rappresentanza	Residuo anni precedenti	19.000	
		Ristorante "Vecchie Arcate"- D'Arcangelo C.-Rist. "Picchio"		
		Smeraldo-Diners Club-Ristorante Pizzeria Scarnecchia-		
		Rist. Pescatore	7.137.000	
		Economato - Rimborso titoli	1.976.850	
		Palmieri F. - Fatture 1990	3.054.000	
		Versamento ritenuta d'acconto IRPEF	716.000	12.902.850
104230	Funzionamento impianti turistici	Creditori vari - anno 1990	4.764.000	4.764.000
104260	Fornitura di materiale fotografico di consumo	Foto ottica B. - Fatture n. 331 e 343 del 1990	1.437.400	1.437.400
104270	Custodia e funzionamento Aree Faunistiche	Antonucci-Sforza-Palozzi-Tramontozzi- Dicembre 1990	4.089.150	4.089.150
104280	Manutenzione impianti	Pistilli-Gentile M.-Saltarelli E.-CORISAN S.R.L. 1990	2.485.255	
		Economato - Rimborso titoli	51.450	2.536.705
104290	Convenzione Regione Abruzzo Cooperativa La Poiana Villavallelonga	Pagamento Legge Regione 11/11/86, n. 63	23.093.675	23.093.675

CODICE	DENOMINAZIONE	OGGETTO	IMPORTO	TOTALE
105010	Borse di studio	Bersiani Alessandra - Ricevute n. 7 e 8 del 1990	550.120	
		Versamento ritenuta d'acconto IRPEF	61.000	611.120
105020	Indennizzo mancati tagli	Comune di: Civitella Alfedena-Pizzone-Gioia dei Marsi	322.912.900	322.912.900
105030	Indennizzo danni fauna	Creditori vari anno 1990	585.000	585.000
105040	Affitto boschi pascoli e territori comunali e privati	Consulenza di carattere legale - Di Felice Mario M. 1989	13.555.847	
		Versamento ritenuta d'acconto IRPEF	2.525.000	16.080.847
105050	Campagna alimentare in favore della fauna	Creditori vari - Anno 1990	732.262	732.262
105080	Servizio di pulizia e manutenzione del Parco	IMBALPAC-Grassi Cesidio-Notarantonio Serafino 1990	19.433.390	19.433.390
108010	Imposte tasse e tributi vari	Canoni diversi - Comuni di Pizzone e Pescasseroli 1989	5.677.629	
		Tassa smaltimento rifiuti Civitella Alfedena 1990	482.460	
		Economato - Rimborso titoli	5.793.300	11.953.389
110010	Spese per liti, arbitraggi, risarcimenti ed accessori	Iannotta Gregorio - Consulenza legale Anno 1988	21.500.000	
		Di Felice Mario - Consulenza legale Anno 1989	7.241.100	
		Di Felice Mario - Consulenza legale Anno 1990	14.987.397	
		Studio Legale - Ieradi-Sanna Anno 1990	1.799.100	
		Economato - Rimborso Titoli	500.000	46.027.597
110080	Rapporti di lavoro a Convenzione	Pappadà Giuseppe - Ricevuta n. 12 del 28/12/1990	847.537	
		Versamento ritenuta d'acconto - IRPEF	197.000	1.044.537
110090	Min. Ambiente Rapporto sullo stato amb.te, Protezione territorio, Parchi Naz. Nat. Ris. Analoghe	Min. Ambiente - Contributi finalizzati a progetti specifici	214.187.000	214.187.000
110100	Min. Ambiente Manuale Didattico "La Mia Ecologia"	Min. Ambiente - Contributi finalizzati a progetti specifici	135.997.500	135.997.500
211010	Acquisto terreni	Residuo anno 1986	10.394.080	
		Decisione Presidente n. 456/90	16.068.850	26.462.930
211040	Spese per progettazioni e costruzione di immobili	Del Principe G.-Ricevuta n. 1/91 - Dicembre 1990	1.551.500	
		Versamento ritenuta d'acconto - IRPEF	355.000	1.906.500
211050	Ricostruzione-Ripristino, Trasformazione di immobili e relative progettazioni	Giura Angelo - Fattura n. 12 del 30/12/1990	1.680.000	1.680.000
211070	Ristrutturazione rifugi	Decisione Presidente n. 427/90	16.000.000	
		Creditori vari 1990	18.309.528	34.309.528
211080	Realizzazione aree turistiche	Residuo Anno 1988	6.500.000	
		Leone R.-Maddamma- Fattura 1990	1.461.899	
		Economato - Rimborso titoli	100.000	8.061.899
211100	Realizzazione Centri di Visita	Residuo anno 1989	22.907.437	
		Residuo anno 1990 - Finzioni	3.840.130	26.747.567
211110	Realizzazione Aree Faunistiche	Residuo anno 1987	392.640	392.640

CODICE	DENOMINAZIONE	OGGETTO	IMPORTO	TOTALE
211120	Realizzazione itinerari turistici e naturalistici	Cooperativa Centaurea Scanno Residuo 1989	1.749.300	1.749.300
211130	Realizzazione segnaletica	Residuo anni precedenti	40.916.007	40.916.007
211140	Realizzazione impianti vari	Residuo Anno 1987	21.515.257	
		Residuo Anno 1988	649.552	
		Creditori vari Anno 1990	331.326	
		Decisione Presidente 416/90	40.440.490	62.936.625
211150	Assetto turistico naturalistico Val Fondillo	Interventi Regione Abruzzo-Progetti specifici	199.593.243	199.593.243
211160	Assetto turistico naturalistico La Camosciara	Interventi Regione Abruzzo-Progetti specifici	473.583.108	473.583.108
211170	Assetto turistico naturalistico Lago di Barrea	Interventi Regione Abruzzo-Progetti specifici	944.062.364	944.062.364
211180	Assetto turistico nat. Centro Visita Pescasseroli	Interventi Regione Abruzzo-Progetti specifici	15.705.665	
	Centro di Visita Museo Nat. Pescasseroli	Contributi Ministero Ambiente-Progetti specifici	956.970.742	972.676.407
211200	Restauro amb. e bonifica ecologica del Parco	Interventi Regione Abruzzo-Progetti specifici	45.907.103	45.907.103
211210	Regione Abruzzo acquis. immobile strutture tur.	Interventi Regione Abruzzo-Progetti specifici	978.075.350	978.075.350
211220	Ministero Ambiente Centro recupero rapaci	Ministero Ambiente Contributi a progetti specifici	80.000.000	80.000.000
211230	Convenzione SNAM S.p.A.	Contributi finalizzati a progetti specifici	711.098.816	711.098.816
211220	Acquisto libri, e pubblicazioni per biblioteca	Tipografia Valboresi-Nuova Accademia Aldina 1990	531.200	531.200
212030	Acquisto macchine, attrezzi scientifici, attrez-	Sitelco - Residuo 1989	1.047.200	
	zatura tecnica nuovi documentari del Parco	Creditori vari - 1990	5.636.400	6.683.600
212050	Acquisto automezzi	Decisione Presidente n. 456/90	15.000.000	15.000.000
212070	Ripristino trasformazione e manutenzione straor-			
	dinaria, impianti attrezzature e macchinari	Alvaro Torresi-MCP Italia Fatture 1990	1.999.200	1.999.200
212080	Grandi manutenzione automezzi	Venditti Angelo-Tibo Bruno Fatture 1990	676.773	676.773
214020	Versamento in depositi bancari per il fondo in-	Versamento deposito bancario c/c n. 415328-Fondo anzianità		
	dennità di licenziamento	e previdenza del personale	150.000.000	150.000.000
		TOTALE	5.894.871.110	5.894.871.110

Pescasseroli, aprile 1991

IL SERVIZIO CONTABILITA'

IL DIRIGENTE

IL DIRETTORE GENERALE
Franco Tassi

IL PRESIDENTE

ENTE AUTONOMO PARCO NAZIONALE D'ABRUZZO - ANNO FINANZIARIO 1990

FONDO ANZIANITA' E PREVIDENZA DEL PERSONALE

ALLEGATO AL BILANCIO CONSUNTIVO 1990

OPERAZIONI CONCERNENTI IL "FONDO" NEL CORSO DELL'ANNO FINANZIARIO 1990	ATTIVITA'	PASSIVITA'
OGGETTO		
- BILANCIO DI APERTURA	1.147.586.347	1.663.906.000
- Versamento quota annuale nel conto speciale fruttifero n. 415328 presso il Tesoriere B.N.L.	—	
- Accreditamento nel conto speciale di cui sopra degli interessi maturati al 31.12.1990	60.178.824	
- Pagamenti eseguiti sul conto nel corso dell'Esercizio	---	
- Titoli rimborsati e versati sul conto ordinario	- 3.000.000	
- Iscrizione al Conto Debiti della quota di aggiornamento del "Fondo" alla sua consistenza al 31.12.1990 come da prospetto di calcolo	---	518.674.000
- Fondo liquido costituito al 31.12.1990 depositato sul Conto Speciale n. 415328 della B.N.L.	1.204.765.171	
- Rimanenza da costituire	977.814.829	
- CONSISTENZA DEL FONDO AL 31.12.1990	2.182.580.000	2.182.580.000

- Segue PROSPETTO DI CALCOLO DEL FONDO AL 31.12.1990

PESCASSEROLI, APRILE 1991

NUMERO D'ORDINE SECONDO LA ANZIANITA' DI SERVIZIO	COGNOME E NOME DEL DIPENDENTE	QUALIFICA	DATA DI ASSUNZIONE IN SERVIZIO	ANZIANITA' DI SERVIZIO AL 31.12.1990 IN ANNI INTERI E FRAZIONI DECIMALI	RETRIBUZIONE MENSILE A TITOLO DI STIPENDIO CON AUMENTI BIENNALI ALTRI EMOLUMENTI E RATEO DELLA 13 MENSILITA'	INDENNITA' DI ANZIANITA' AL 31.12.1990 (Prodotto di colonna 5 per colonna 6)
1	2	3	4	5	6	7
1	DI NUNZIO Giuseppe	Qualifica Funzionale VII	1.01.1954	37,00000	3.213.821	118.911.377
2	URSITTI Antonio	Qualifica Funzionale VI	1.01.1954	37,00000	3.010.326	111.382.062
3	VISCI Marco	Qualifica Funzionale VI	1.06.1955	35,58333	3.010.326	107.117.423
4	ROSSI Giuseppe	Dirigente Vice Direttore	1.07.1968	22,50000	4.638.571	104.367.847
5	VITALE Federico	Qualifica Funzionale VII	1.07.1968	22,50000	2.480.619	55.813.927
6	TASSI Franco	Direttore Generale	16.03.1969	21,79167	7.192.677	156.740.443
7	AURELI Cesidio	Qualifica Funzionale V	1.05.1971	19,66667	2.773.975	54.554.850
8	COLANTONI Corrado	Qualifica Funzionale V	1.05.1971	19,66667	2.773.975	54.554.850
9	DI IULIO Antonio	Qualifica Funzionale V	1.05.1971	19,66667	2.773.975	54.554.850
10	IANNUCCI Delio	Qualifica Funzionale V	1.05.1971	19,66667	2.773.975	54.554.850
11	DI SANTO Nunziato	Qualifica Funzionale V	1.05.1971	19,66667	2.773.975	54.554.850
12	MAZZOLA Umberto	Qualifica Funzionale V	1.05.1971	19,66667	2.773.975	54.554.850
13	SCARNECCHIA Domenico	Qualifica Funzionale V	1.05.1971	19,66667	2.773.975	54.554.850
14	SPINA Mario	Qualifica Funzionale V	1.05.1971	19,66667	2.773.975	54.554.850
15	VIGLIETTA Valerio	Qualifica Funzionale V	1.05.1971	19,66667	2.773.975	54.554.850
16	FINAMORE Gerardo	Qualifica Funzionale V	1.05.1971	19,66667	2.773.975	54.554.850
17	TUDINI Francesco	Qualifica Funzionale V	1.05.1971	19,66667	2.773.975	54.554.850
18	PANDOLFI Nunziatina	Qualifica Funzionale VII	1.11.1971	19,66667	2.430.572	47.801.257
19	LEONE Luciano	Qualifica Funzionale V	1.11.1971	19,66667	2.130.908	41.907.864
20	URSITTI Guido	Qualifica Funzionale V	1.11.1971	19,66667	2.130.908	41.907.864
21	BRAGANZA Romea	Qualifica Funzionale VIII	1.01.1972	18,08333	2.361.016	41.711.266
22	GENTILE Amedeo	Qualifica Funzionale V	1.05.1971	19,00000	2.767.475	52.582.025
23	ANTONUCCI Fulvio	Qualifica Funzionale V	1.01.1976	15,00000	2.086.491	31.297.365
24	DE SANCTIS Ermenegilda	Qualifica Funzionale IV	1.01.1976	15,00000	1.916.665	28.749.975
25	PETROCELLI Silvano	Qualifica Funzionale V	1.01.1976	15,00000	2.727.825	40.917.375
26	VISCI Domenico	Qualifica Funzionale IV	1.01.1976	15,00000	1.920.638	28.809.570
27	VITALE Emma	Qualifica Funzionale VI	1.01.1976	15,00000	2.166.817	32.502.255
28	FAZI Daniele	Qualifica Funzionale VII	1.02.1976	14,91666	2.353.734	35.109.849
29	LIPPA Leucio Nicola	Qualifica Funzionale V	1.02.1976	14,91666	2.716.630	40.523.046
30	DI CIANNI Renato	Qualifica Funzionale V	1.10.1978	12,25000	2.698.142	33.052.239
31	SFORZA Amedeo	Qualifica Funzionale V	1.03.1980	10,83340	2.686.225	29.100.949
32	RICCI Gianfranco	Qualifica Funzionale V	1.03.1980	10,83340	2.686.225	29.100.949
33	CININI Nicola	Qualifica Funzionale X	1.11.1979	11,16666	3.496.324	39.042.261
34	ROZZI Sergio	Qualifica Funzionale VII	1.11.1979	11,16666	2.381.179	26.589.816

NUMERO D'ORDINE SECONDO LA ANZIANITA' DI SERVIZIO	COGNOME E NOME DEL DIPENDENTE	QUALIFICA	DATA DI ASSUNZIONE IN SERVIZIO	ANZIANITA' DI SERVIZIO AL 31.12.1990 IN ANNI INTERI E FRAZIONI DECIMALI	RETRIBUZIONE MENSILE A TITOLO DI STIPENDIO CON AUMENTI BIENNALI ALTRI EMOLUMENTI E RATEO DELLA 13 MENSILITA'	INDENNITA' DI ANZIANITA' AL 31.12.1990 (Prodotto di colonna 5 per colonna 6)
1	2	3	4	5	6	7
35	MAUGERI Stefano	Qualifica Funzionale VII	1.11.1979	11,16666	2.333.513	26.057.546
36	URSITTI Palma	Qualifica Funzionale VI	1.06.1979	11,58333	2.124.612	24.610.081
37	NERI Saveria	Qualifica Funzionale VI	1.04.1979	11,75000	2.140.750	25.153.812
38	SPOGANI Antonella	Qualifica Funzionale VI	1.04.1979	11,75000	2.140.750	25.153.812
39	DEL PRINCIPE Aniana	Qualifica Funzionale VI	1.06.1979	11,58333	2.124.612	24.153.812
40	PANDOLFI Anna Cesidia	Qualifica Funzionale VI	1.06.1979	11,58333	2.124.612	24.153.812
41	URSITTI Antonietta	Qualifica Funzionale VI	1.06.1979	11,58333	2.124.612	24.153.812
42	D'AMICO Lucio	Qualifica Funzionale IV	1.09.1981	9,33333	1.882.902	17.573.745
43	GIANDONATO Edoardo	Qualifica Funzionale VII	1.03.1982	8,83333	2.319.080	20.485.198
44	DI COLA Renato	Qualifica Funzionale VII	1.03.1982	8,83333	2.319.080	20.485.198
45	CARUSO Flavia	Qualifica Funzionale VII	1.03.1982	8,83333	2.319.080	20.485.198
46	DI LORETO Carmelina	Qualifica Funzionale V	1.03.1982	8,83333	2.009.531	17.750.850
47	GRAZIANI Rita	Qualifica Funzionale V	1.04.1984	6,75000	2.000.999	13.506.743
48	ZUNINO Franco	Qualifica Funzionale V	1.04.1986	4,75000	2.162.324	10.271.039
49	BOSCAGLI Giorgio	Qualifica Funzionale VII	1.02.1987	3,91666	2.280.070	8.930.258
50	SULLI Cinzia	Qualifica Funzionale VI	1.11.1988	2,16666	2.082.408	4.511.870
					Totale colonna 7	2.182.579.140
					Arrotondamenti	860
					Consistenza del Fondo al 31.12.1990	2.182.580.000

DELIBERAZIONE

DEL CONSIGLIO DI AMMINISTRAZIONE DELL'ENTE AUTONOMO DEL PARCO NAZIONALE D'ABRUZZO

N° 119/1991

DATA 3 GIUGNO 1991

OGGETTO: BILANCI CONSUNTIVI ESERCIZI FINANZIARI 1988, 1989 E 1990

L'ANNO MILLENOVECENTO NOVANTUNO ... IL GIORNO 3 DEL MESE DI GIUGNO ... ALLE ORE 12, PRESSO LA SEDE DELL'ENTE IN PESCASSEROLI, SI E' RIUNITO IL CONSIGLIO DI AMMINISTRAZIONE DEL PARCO NAZIONALE D'ABRUZZO. RISULTANO ALL'APPELLO NOMINALE:

CONSIGLIERI	PRESENTI	ASSENTI		VOTANTI		
		Giustificati	Non giustificati	Favorevoli	Contrari	Astenuti
On Michele CIFARELLI *(Presidente)*	X			X		
Arch. Vittorio AMOROSI	X					X
Rag. Giovanni CIPRIANI	X			X		
Prof. Bruno D'ARGENIO		X				
Dottor Alfredo GIACOMAZZI	X			X		
Dottor Luigi MONACO	X					X
Sig/ Domenico NERI	X			X		
Dottor Franco PEDROTTI	X			X		
Dottor Roberto ROCCA		X				
Ing. Michele SALTARELLI		X				
Rag. Mario SANTUCCI	X			X		
Prof. Augusto VIGNA TAGLIANTI	X			X		

NELLA COMPOSIZIONE E CON LE DICHIARAZIONI DI VOTO SOPRA RIPORTATE, IL CONSIGLIO HA QUINDI, ASSISTITO DAL *DIRETTORE SOPRINTENDENTE* DEL PARCO IN QUALITA' DI SEGRETARIO, ADOTTATO NELL'ESERCIZIO DEI PROPRI POTERI LA SEGUENTE

DELIBERAZIONE

CONSIDERATO che gli elaborati relativi ai tre Bilanci Consuntivi per gli anni 1988, 1989 e 1990 sono stati trasmessi ai componenti il Consiglio di amministrazione ed il Collegio dei Revisori dei Conti, per un esame preventivo alla discussione generale;

ESAMINATI gli elaborati concernenti i Consuntivi dei tre Esercizi finanziari soprarichiamati, con l'annessa documentazione illustrativa concernente la situazione patrimoniale dell'Ente al termine di ciascun esercizio, il conto economico per ogni anno, la situazione amministrativa, la situazione del fondo anzianità e previdenza del personale, la situazione dei residui attivi e passivi alla fine di ogni anno, e la situazione del personale dipendente;

ESAMINATE altresì le Relazioni illustrative annesse a tutti i Bilanci Consuntivi in questione;

RITENUTO che tutti i settori istituzionali della vita del Parco, pur con le grandi e conosciute difficoltà di vario ordine, abbiano avuto un notevole impulso e sviluppo assicurando ottimi risultati, unanimemente riconosciuti, sotto il profilo della tutela ambientale e della promozione culturale e socioeconomica delle collettività locali;

VALUTATE positivamente tutte le iniziative realizzate negli anni di riferimento in favore della natura del Parco e della più corretta gestione del territorio, che hanno garantito l'incremento delle specie faunistiche più importanti e preziose, contestualmente al miglior assetto di tutte le altre emergenze ecologiche, facendo riconoscere il Parco Nazionale d'Abruzzo, ad ogni livello, come il Parco-guida in Italia;

DATO ATTO alla Direzione ed alla Presidenza dell'Ente dell'enorme lavoro svolto per predisporre i tre Bilanci Consuntivi, recuperando altresì tutto l'arretrato accumulatosi nel Servizio Contabile dell'Ente, anche a causa delle notevoli difficoltà incontrate in passato sia dal punto di vista organizzativo che finanziario;

DATO ATTO ancora che, a seguito della ricostruzione contabile della situazione di Cassa dal momento della entrata in funzione della Tesoreria Unica presso la Banca d'Italia, la situazione amministrativa dell'Ente appare essere in condizioni di normalità e regolarità, pur rendendosi necessario completare, nel corso del 1991, la contabilizzazione di una serie di pagamenti anticipati dalla Banca Nazionale del Lavoro - Istituto Cassiere;

UDITI gli interventi dei vari Consiglieri che si esplicano in una attenta e partecipata discussione;

CONSIDERATO che il Collegio dei Revisori dei Conti, così come comunicato dal Dottor Luciano Tini, non ha ancora avuto la possibilità di esaminare approfonditamente gli elaborati e relazionare in proposito;

PRESO ATTO del fatto che il Collegio ritiene di poter esaminare presto gli elaborati di che trattasi;

RITENUTO comunque necessario approvare i Bilanci Consuntivi degli esercizi finanziari 1988, 1989 e 1990 per permetterne il sollecito invio agli organismi di controllo, con riserva di trasmettere successivamente la Relazione del Collegio dei Revisori dei Conti;

ASCOLTATI i chiarimenti forniti dalla Direzione e dalla Presidenza;

D E L I B E R A

con 7 voti favorevoli e 2 astenuti (Amorosi, Monaco)

- di approvare i Bilanci Consuntivi 1988, 1989 e 1990 allegati alla presente deliberazione e di cui formano parte integrante;

- di approvare altresì gli elaborati annessi ai Bilanci Consuntivi e richiamati in premessa, che formano parte integrante della presente deliberazione.

IL PRESIDENTE
(On. Michele Cifarelli)

IL DIRETTORE
SOPRINTENDENTE
(Prof. Franco Tassi)

ENTE AUTONOMO PARCO NAZIONALE D'ABRUZZO

ESERCIZIO 1991

PAGINA BIANCA

RELAZIONE DEL PRESIDENTE

PAGINA BIANCA

BILANCIO CONSUNTIVO
Esercizio Finanziario 1991

Occorre anzitutto fare una positiva considerazione sui tempi di elaborazione del Bilancio Consuntivo per l'anno 1991. Dopo diversi esercizi finanziari, per i quali non era stato possibile, a causa delle note vicende e difficoltà del Parco, rispettare i termini di legge, quest'anno il Bilancio è stato elaborto in tempo per essere sottoposto al Consiglio di Amministrazione, ed approvato entro il mese di aprile, secondo quanto previsto dal Decreto del Presidente della Repubblica 696/79.

Con le risultanze dell'Esercizio finanziario 1991, viene confermata la esigenza, ormai inderogabile, di un adeguato incremento del contributo annuale dello Stato, se si vuole conservare alla Istituzione quella concreta capacità di perseguimento dei fini istituzionali dimostrata, pur tra tanti problemi, negli anni precedenti. Con l'esercizio in questione, si è completato l'assorbimento del costante avanzo di amministrazione accertato in passato, e si è, per la prima volta, riscontrato un disavanzo, conseguenza delle aumentate esigenze finanziarie. Tale disavanzo dovrà essere coperto nel corso dell'esercizio 1991 e probabilmente lo si dovrà fare in sede di assestamento del Bilancio di Previsione, diminuendo dei capitoli di spesa; ciò significherebbe sacrificare ulteriormente le già ridimensionate iniziative dell'Ente e le attività dirette ad una più puntuale tutela territoriale, con conseguenze facilmente immaginabili. In alternativa, si potrebbe ricorrere alla accesnsione di un apposito mutuo, ma anche questo significherebbe incidere in modo negativo sulla spesa corrente per le attività di tutela e di ordinaria amministrazione. L'unica soluzione ragionevole appare, perciò, quella di reiterare la richiesta di aumento del contributo statale, in base alle motivazioni più volte sottoposte al Ministero vigilante. La revisione delle tariffe, permetterà sicuramente un certo miglioramento delle entrate, che e già stato previsto in sede di Bilancio di previsione. D'altra parte, se l'Ente avesse avuto riconosciuto un incremento annuale del contributo, nella misura della svalutazione monetaria, nei tre anni dal 1989 tale incremento sarebbe stato di circa 700 milioni. Quanto, grosso modo, è stato speso in più dall'Ente nel 1991 rispetto alle effettive disponibilità (lire 553.286.924 avanzo di amministrazione 1990 + lire 132.702.279 disavanzo di amministrazione 1991 = lire 685.989.203). Pur non avendo potuto svolgere una attività pienamente rispondente alle reali esigenze, l'Ente ha comunque dovuto registrare una situazione finanziaria negativa, destinata forse ad aggravarsi: a meno che non si decida di sacrificare fondamentali attività istituzionali, quali, ad esempio, gli indennizzi e la gestione delle foreste con i Comuni con conseguente ripresa dei tagli, il funzionamento degli Uffici di Zona e dei Centri di Visita, la ricerca scientifica.

ENTRATE

Nel 1991 sono state accertate per un importo complessivo di lire 6.220.002.947, di cui in conto residui lire 119.479.087. Rispetto all'anno 1990 (lire 6.128.206.731) è stato registrato un accertamento leggermente superiore, corrispondente all'importo di lire 91.796.216. La previsione complessiva di lire 6.588.500.000 è stata rispettata per il 94,5% circa. Degli incrementi modesti sono stati riscontrati in alcuni Capitoli della Categoria 7, relativa alle Entrate derivanti dalla vendita di beni dalle

prestazioni di servizi, ma, contestualmente, c'è stata una notevole diminuzione nel Capitolo 7050 "Altro proventi" che da lire 122.756.746 è passato a lire 43.348.409". Complessivamente, nella Categoria gli accertamenti sono stati inferiori di lire 41.466.823 (710.083.541 - 668.616.718). Leggermente maggiori sono risultate le entrate della Categoria 8 "Redditi e proventi patrimoniali" essendo passate da lire 7.386.942 e lire 12.823.725. In realtà, l'incremento complessivo delle entrate deriva dall'accertamento di lire 190.037.530 della Categoria 14 "Riscossioni di crediti", Capitolo 14020 di "Prelevamenti da depositi vincolati per liquidazione di indennità di anzianità" che figura però anche tra le Spese, nel Capitolo 15010 "Indennità di anzianità e similari al personale cessato dal servizio". Di conseguenza, non si tratta di incremento effettivo: nei fatti, nell'esercizio 1991 si è verificato un decremento di lire 36.030.040, corrispondente alla differenza nel Titolo 3 "Altre Entrate" (lire 717.470.483 - 681.440.443).

Il totale dei residui attivi è di lire 3.601.427.202, di cui lire 3.777.618.871 afferiscono agli esercizi precedenti e sono quelli ricorrenti, legati alle riscossioni di contributi straordinari per investimenti. Quelli dell'esercizio, rimasti da riscuotere per un importo di lire 119.479.087, sono ripartiti nel modo seguente:

- Capitolo 7010 "Ricavi dalla vendita di prodotti",	L.	38.749.142
- Capitolo 7020 "Ricavi dalla vendita di pubblicazioni edite dall'Ente",	L.	12.869.095
- Capitolo 7030 "Proventi derivanti dalla Prestazione di servizi",	L.	57.084.705
- Capitolo 7050 "Altri proventi",	L.	80.000
- Capitolo 8010 "Affitto immobili",	L.	324.870
- Capitolo 8030 "Interessi attivi su mutui e conti correnti",	L.	371.275
- Capitolo 22060 "Recupero anticipazioni fondo economato",	L.	10.000.000
Totale	L.	119.479.087

E' stato annullato il residuo attivo di lire 23.718.675, di cui al Capitolo 4010 "Convenzione Regione Abruzzo - Coop. La Poiana di Villavallelonga", a seguito di comunicazione della stessa Regione, con la quale l'Ente è stato informato del cambiamento della procedura di accreditamento delle somme, che avverrà direttamente alla Cooperativa.

Come già detto, per la prima volta, nella storia recente del Parco, si è verificato, a fine esercizio 1991, un disavanzo di amministrazione pari a lire 132.702.279 a fronte di un avanzo di amministrazione previsto al 31 dicembre 1991 di lire 53.286.924. Ne deriva che, al momento opportuno, l'assestamento del Bilancio 1992 dovrà essere effettuato sulla somma di lire 185.989.203. Alla fine dell'esercizio risultano da regolarizzare, con emissione di mandato, pagamenti anticipati dal Cassiere per l'importo di lire 27.994.650, che potranno essere imputati sui capitoli di spesa, in conto residui, 4290, 21060 e 8010 rispettivamente per lire 17.794.650, lire 10.000.000 e lire 200.000. Risultano sospesa una richiesta di ordinativo di incasso per 80 mila lire, mentre reversali di incasso emesse negli anni precedenti non sono state amcora eseguite dal Cassiere per lire 48.675.022.

La somma verrà incassata nel corso della prima parte dell'esercizio 1992. Alla fine dell'esercizio 1990, in conseguenza dei passaggi tra il conto di Tesoreria Unica presso la Banca d'Italia ed il conto presso l'Istituto Cassiere per l'esecuzione dei mandati, si rileva uno sbilanciamento nel gennaio del 1991 (esecuzione nei primi tre giorni del mese) di lire 58.698.700 (v. Mod. 56/T della Banca d'Italia relativo al mese di gennaio 1991).

La situazione di cassa al 31 dicembre 1991 risulta di lire 1.236.717.766, perfettamente corrispondente a quella della Banca Nazionale del Lavoro e della Banca d'Italia (v. per la BNL Mod. 3383 del 31 dicembre 1991, Mod. 3383 del 3 gennaio 1992, Mod. 3336 del 9 marzo 1992; per la Banca d'Italia Mod. 56/T del mese di dicembre 1991, Mod. 56/T del mese di gennaio 1992).

Il Contributo dello Stato, previsto per lire 5 miliardi è stato accertato e riscosso così come previsto, ma soltanto alla fine dell'estate, per cui si è reso necessario ricorrere ad anticipazioni bancarie.

USCITE

Il totale delle spese impegnate nell'esercizio ammonta a lire 6.822.034.746, di cui pagate lire 6.321.698.281. Nell'esercizio passato gli impegni complessivi riscontrati ammontavano a lire 6.653.290.255, mentre alla fine dell'anno risultavano pagate spese per lire 5.812.953.630. Quindi, i residui passivi dell'anno ammontano a lire 500.336.465 mentre quelli del 1990 erano di lire 840.336.625. Alla fine del 1991, i residui passivi ammontano complessivamente a lire 4.970.847.247, con una riduzione, rispetto al 1990 (lire 5.894.871.110) di lire 924.023.863.

I pagamenti in conto residui nell'anno sono stati effettuati per un importo di lire 1.328.510.625. I residui passivi dell'esercizio riguardano le seguenti categorie:

- Categoria 1 "Spese per gli Organi dell'Ente" per lire 85.900;
- Categoria 2 "Spese per il personale in attività di servizio", per lire 80.514.242: Capitolo 2010 Stipendi e altri assegni al personale lire 7.106.000, Capitolo 2060 Indennità e rimborso spese di trasporto per missioni all'estero lire 10.602.144, Capitolo 2080 Oneri previdenziali e assistenziali a carico dell'Ente lire 6.122.004, Capitolo 2130 Servizi Sociali-mensa aziendale lire 986.000, Capitolo 2170 Fondo per il miglioramento della efficienza degli Enti (art. 12 - D.P.R. 43/90) lire 55.698.094;
- Categoria 4 "Spese per l'acquisto di beni di consumo e di servizi", lire 114.719.835: Capitolo 4040 Canoni vari (pulizia locali, vigilanza notturna, ecc.) lire 7.345.975, Capitolo 4070 Spese per l'acquisto di pubblicazioni di frequente consultazione e per uso ufficio lire 3.445.600, Capitolo 4080 Spese per stampa annali-monografie-bollettini-estratti-ecc. lire 3.162.340, Capitolo 4110 Spese di esercizio-manut.-riparaz.-noleggio di automezzi-macchine agricole - ecc. lire 93.094, Capitolo 4120 manutenzione e riparazione mobili macchine d'ufficio-attrezzatura tecnica-calcolatori elettr. lire 3.938.900, Capitolo 4160 Spese e indennizzi a terzi per ricerche di laboratorio e di campagna - CSEA lire 32.684.968, Capitolo 4170 Spese per l'attività divulg.-scambi culturali- iscrizione società scientifiche-materiale-illustrativo e

propagandistico lire 26.960.941, Capitolo 4210 Spese per acquisto vestiario-attrezzature-diverse- ecc. lire 6.840.000, Capitolo 4220 Spese di rappresentanza lire 927.360, Capitolo 4230 Funzionamento impianti turistici lire 3.000.000, Capitolo 4250 SIP-Spese telefoniche lire 3.856.866, Capitolo 4270 Custodia e funzionamento aree faunistiche lire 4.380.000, Capitolo 4280 Manutenzione impianti lire 289.141. Capitolo 4290 Debiti diversi arretrati pagati dall'Istituto Cassiere lire 17.794.650;

- Categoria 5 "Spese per prestazioni istituzionali", lire 244.790.045: Capitolo 5020 Indennizzo mancati tagli e pascoli lire 198.683.964, Capitolo 5030 Indennizzi danni fauna lire 890.000, Capitolo 5050 Campagna alimentare in favore della fauna lire 45.216.081;
- Categoria 6 "Trasferimenti passivi", lire 400.000, nel Capitolo 6030 ad Associazioni istituzioni e privati per contributi a fondo perduto;
- Categoria 7 "Oneri finanziari", lire 10.000.000, nel Capitolo 7030 Spese e commissioni bancarie;
- Categoria 8 "Oneri tributari", lire 1.594.260, nel Capitolo 8010 Imposte-tasse e tributi vari;
- Categoria 10 "Spese non classificabili in altre voci", lire 10.000.000, nel Capitolo 10050 Altre spese non classificabili;
- Categoria 11 "Acquisizione beni di uso durevole ed opere immobiliari", lire 3.491.098: Capitolo 11070 Ristrutturazione rifugi lire 2.279.547, Capitolo 11080 Realizzazione aree turistiche lire 1.211.551;
- Categoria 12 "Acquisizione di immobilizzazioni tecniche", lire 34.741.085: Capitolo 12010 Acquisto mobili-arredi e macchine d'ufficio lire 412.500, Capitolo 12030 Acquisto macchine-attrezzature scientifiche - attrezzatura tecnica - nuovi docuemntari del Parco lire 403.955, Capitolo 12060 Acquisto automezzi lire 33.000.000, Capitolo 12080 Grandi manutenzioni automezzi lire 924.630.

Il totale dei residui passivi del Titolo I, Spese correnti, ammonta a lire 964.513.127, di cui lire 462.104.282 relativi al 1991 e lire 502. 408.845 provenienti dagli esercizi precedenti. Il totale del Titolo II, Spese in conto capitale, è invece di lire 4.006.334.120, di cui 38.232.183 dell'esercizio e lire 3.968.101.937 degli esercizi precedenti. Tra i residui del titolo I relativi agli anni passati di particolare rilevanza sono quelli dei Capitoli 4160 (lire 30.674.895), 5020 (lire 121.206.450), 11090 (lire 214.187.000) presente anche tra i residui attivi (Capitolo 3030), 11100 (lire 135.117.500) presente anche tra i residui attivi (Capitolo 3040) per l'importo di lire 64.500.500.

Questi ultimi due Capitoli concernono contributi del Ministero dell'Ambiente per un Rapporto sullo stato dell'ambiente e per una pubblicazione ecologica. Occorre verificare se trattasi di finanziamenti ancora possibili. Tra i residui del Titolo II che si riferiscono agli anni precedenti, figurano soprattutto quelli che riguardano i finanziamenti regionali per progetti finalizzati. Li troviamo, infatti, nei Capitoli 11150-11160-11170-11210 per l'assetto Val Fondillo (lire 199.593.243), Lago Barrea (lire 944.062.364), Camosciara (lire 473.583.108) e l'Acquisizione di immobili e strutture turistiche, Cicerana, etc. (lire 929.077.318). Recentemente, sono stati appaltati i lavori per il parcheggio sul Lungo Sangro a Villetta Barrea e per il recupero della Cicerana: quindi, questi residui si stanno in qualche modo utilizzando. Altre somme, impegnate e da spendere, concernono ancora varie iniziative come il Centro recupero rapaci (Capitolo 11220, lire 80 milioni), il completamento dei progetti SNAM quali

segnaletica e telecontrollo (Capitolo 11230, lire 611.865.478), il Centro di Visita di Pescasseroli (Capitolo 11180, lire 615.455.376). Il Capitolo 11140, Realizzazione impianti vari, presenta un residuo di lire 40.440.490.

Per la competenza, gli impegni del Titolo I, Spese correnti, ammontano complessivamente a lire 5.651.557.366, corrispondenti alle 97,98% delle previsioni (lire 5.768.500.000). Il totale delle spese del Titolo impegnate, tra residui, anche degli anni precedenti, e competenza è di lire 6.731.220.288, a fronte di una previsione di lire 6.848.612.922, vale a dire il 98,29%. Gli impegni del Titolo II, Spese in conto capitale, risultano di lire 5.404.220.853, rispetto ad una previsione definitiva di lire 5.452.645.409, il 99,11%. Per la competenza 1991, ad una previsione di lire 733.286.924, corrispondono impegni per lire 684.862.368, pari al 93,40%.

Da una breve illustrazione delle spese per singola Categoria, si può meglio comprendere l'indirizzo assunto dalle attività del Parco. Gli importi indicati, rappresentano il totale degli impegni al 31 dicembre, compresi i residui degli anni precedenti.

A. - Spese per gli Organi dell'Ente,	lire	23.903.640;
B. - Oneri per il personale in attività di servizi,	lire	2.653.292.899;
C. - Spese per l'acquisto di beni di consumo e di servizi,	lire	1.801.560.568;
D. - Spese per prestazioni istituzionali,	lire	1.632.567.348;
E. - Trasferimenti passivi,	lire	4.984.822;
F. - Oneri finanziari,	lire	10.000.000;
G. - Oneri tributari,	lire	18.126.560;
H. - Spese non classificabili in altre voci,	lire	586.784.451;
Spese correnti	lire	6.731.220.288;
I. - Acquisizione beni di uso durevole ed opere immobiliari,	lire	4.700.042.087;
L. - Acquisizione di immobilizzazioni tecniche,	lire	184.141.236;
M. - Concessioni di crediti e anticipazioni,	lire	330.000.000;
N. - Indennità di anzianità e similari al personale cessato dal servizio,	lire	190.037.530;
Spese in conto capitale	lire	5.404.220.853;
O. - Spese aventi natura di partite di giro,	lire	485.615.012;
Il totale generale degli impegni al 31 dicembre 1991 è di	lire	12.621.056.153

Le spese per gli Organi dell'Ente riguardano le diarie, i rimborsi spese di viaggio ed i gettoni di presenza dei consiglieri di amministrazione. Vi sono compresi anche i rimborsi ed i gettoni per la partecipazione alle Commissioni consiliari. Per i componenti il Collegio dei Revisori dei Conti, sono previste indennità annuali di carica stabilite dal Consiglio di amministrazione. L'impegno dell'anno è di lire 12.037.965, pari al 50,16% della previsione, introdotta per lire 24 milioni.

Gli oneri sostenuti dall'Ente per la gestione del personale, secondo le spese impegnate nell'esercizio finanziario 1991 (lire 2.490.519.135), sfiorano il 100% della previsione di lire 2.512.000.000 (99,14%).

Nell'ambito delle spese complessive, quelle per gli stipendi (lire 1.572.332.534) rappresentano il 59,26%, mentre rispetto alla previsione del Capitolo (lire 1.580.000.000) l'impegno risulta del 99,5%. Gli oneri previdenziali (lire 500.000.000) impegnati totalmente, sono il 18,84%, che, comunque, con gli oneri sociali (lire 36.976.000) raggiungono il 20,24%. Le altre spese importanti della Categoria, impegnate quasi totalmente, concernono le indennità e missioni in Italia e all'estero - rispettivamente l'1,88% e l'1,57% - ed il Fondo per il miglioramento della efficienza (lire 240 milioni), il 9,05%. Su questo Capitolo (2170), istituito nel 1991, insistono le spese per la produttività, il lavoro straordinario e le turnazioni. La previsione per la mensa aziendale (Capitolo 2130) è stata totalmente impegnata (lire 59 milioni).

Nel corso dell'anno, il personale risultato in servizio, è stato di 48 unità (di cui due fuori ruolo) fino al mese di luglio, di 47 unità fino al mese di agosto e di 46 unità al 31 dicembre. Sono stati collocati a riposo i dipendenti Antonio Ursitti (fine luglio) e Giuseppe Di Nunzio (fine agosto).

Le spese impegnate per la Categoria 4, per l'acquisto di beni di consumo e servizi (lire 1.666.102.627) sono il 97,15% delle previsioni (lire 1.715.000.000) ed il 92,48% degli impegni complessivi. I vari Capitoli sono stati pertanto quasi complessivamente impegnati, come risulta anche dalla seguente indicazione dei più importanti:

a) n. 4010 "Fitti passivi e oneri locativi", previsione lire 145 milioni, impegni lire 143.601.870 (99,04%);
b) n. 4030 "Spese per il riscaldamento", previsione lire 75 milioni, impegni lire 74.964.000 (99,96%);
c) n. 4040 "Canoni vari", previsione lire 80 milioni, impegni lire 79.843.044 (99,80%);
d) n. 4110 "Spese di esercizio, manutenzione, etc. degli automezzi di servizio", previsione lire 95 milioni, impegni lire 94.962.193 (99,96%);
e) n. 4160 "Spese per la ricerca, etc.", previsione lire 110 milioni, impegni lire 109.944.793 (99,95%);
f) n. 4170 "Spese per l'attività divulgativa, etc.", previsione lire 160 milioni, impegni lire 159.946.802 (99,97%);
g) n. 4230 "Funzionamento impianti turistici", previsione lire 180 milioni, impegni lire 179.732.800 (99,85%);
h) n. 4270 "Custodia e funzionamento aree faunistiche", previsione lire 100 milioni, impegni lire 99.823.022 (99,82%);
i) n. 4290 "Debiti diversi, etc.", previsione lire 180 milioni, impegni lire 158.309.716 (87,95%).

Come considerazioni generali si possono confermare quelle della relazione al Bilancio 1990. L'Ente ha numerosi rapporti di locazione, sia di terreni che di edifici. Nel caso di edifici essi riguardano Uffici di Zona e Centri di Visita, la Sede della Presidenza in Roma e locale per magazzini e per ricovero automezzi di servizio. I terreni risultano essere localizzati nelle zone destinate ad aree attrezzate per il pubblico. L'attività scientifica e didattica del Centro Studi è sempre

all'avanguardia. Sono attualmente in corso diverse ricerche scientifiche ripartite tra geologia, botanica e zoologia.

Tra i programmi di ricerca in corso quelli di maggior rilievo interessano certamente il Camoscio, l'Orso e la Lince.

Nell'ambito del programma di ricerca sul Camoscio (Operazione Camoscio) dopo quella realizzata alla Maiella nel 1991, è prevista la reintroduzione sul massiccio del Gran Sasso.

Continua con successo la ricerca sull'Orso marsicano. Un esemplare maschio è stato catturato e munito di radiocollare. Inoltre, è stato sostituito il radiocollare di "Linda" l'Orsa catturata la prima volta nel 1990. La zona delle operazioni è quella delle Mainarde.

L'"Operazione Gattopardo", per la ricerca sulla Lince, è stata avviata con molto entusiasmo, grazie alla inaugurazione dell'Area faunistica e di varie altre iniziative promozionali.

Gli impianti turistici, dislocati nel territorio del Parco, hanno avuto un funzionamento regolare grazie alla utilizzazione dei cosiddetti collaboratori volontari, per la maggior parte locali, dotati di borsa di studio. Durante il periodo estivo, presso il Casone Antonucci, è stato istituito un Centro Multilingue. D'altra parte, gli "investimenti" nel funzionamento e nella gestione di questi impianti, in particolare degli Uffici di Zona e dei Centri di Visita, stanno confermando un discreto incremento delle entrate dirette.

Infatti, è ormai definitivamente accertato che la politica dei Centri di Visita e degli Uffici di Zona, introdotta per la prima volta in Italia dal Parco, ha riscontrato un successo tale che ha finito per convincere gli stessi Comuni, anche quelli più refrattari, soprattutto per la loro funzione di "attrazione" e di "volano" per il decollo di attività ricettive, commerciali ed artigianali. I dati relativi ai visitatori lo dimostrano in modo inconfutabile. Le punte massime di visitatori sono state registrate nei due Centri di Visita più attrezzati - Pescasseroli e Civitella Alfedena -, ma anche negli altri l'afflusso è stato discreto.

Le spese per prestazioni istituzionali (Categoria 5) previste per lire 1.290.000.000 sono state impegnate per lire 1.272.211.829, pari al 98,62%. Rispetto al totale degli impegni, comprensivo dei residui degli anni precedenti, l'aliquota è del 77,92%.

Si tratta di un settore fondamentale nella vita del Parco e quindi di una delle Categorie più importanti, se non la più importante, del Bilancio. I Capitoli sono pochi, ma mettono in evidenza interventi di salvaguardia senza i quali non si sarebbero raggiunti tanti successi nella conservazione e nella gestione della fauna e della flora, scopi preminenti da perseguire. Non è stato possibile procedere ad ulteriori acquisizioni di territori comunali e privati, a causa delle limitate disponibilità finanziarie, ma delle trattative sono state praticamente concluse. I contratti si potranno stipulare non appena l'Ente disporrà di maggiori fondi. Oltre ai contratti in essere con i soliti Comuni, sono stati realizzati interventi di acquisizione di pascoli e di indennizzo per mancati tagli.

Per l'affitto di boschi e pascoli è stata impegnata l'intera previsione di 800 milioni di lire (Capitolo 5040). Per l'indennizzo per mancati tagli e pascoli, su una previsione di 370 milioni, è stata impegnata la somma di lire 353.606.108 pari al 95,57% (Capitolo 5020). Anche per la Campagna alimentare (Capitolo 5050) è stato impegnato (lire 99.901.033) il 99,90% dell'intera somma a disposizione (100 milioni).

Per i trasferimenti passivi, l'importo di lire 4.984.822, pari al 99,70% della previsione (5 milioni), riguarda il Capitolo 6030, tramite il quale sono stati riconosciuti modestissimi contributi ad organizzazioni locali per manifestazioni ed iniziative promozionali.

Gli oneri finanziari (previsione lire 10 milioni - impegni lire 10 milioni) rappresentano le spese per commissioni bancarie, previste nella convenzione con l'Istituto Cassiere.

Ed ancora, per quanto riguarda le spese correnti, la Categoria 8 "Oneri tributari" comprende il Capitolo 8010 "Imposte, tasse e tributi" che, su una previsione di lire 7.500.000 ha registrato un impegno di lire 6.173.171 (82,31%).

Infine, le spese non classificabili hanno avuto un impegno di lire 189.527.817, per una previsione di lire 205 milioni (90,99%). Rispetto al totale complessivo (lire 586.784.451) l'aliquota è del 32,30%. Di notevole importo sono i residui degli anni precedenti (lire 397.256.634) e riguardano i contributi del Ministero dell'Ambiente in precedenza richiamati. L'impegno più consistente dell'anno si trova sul Capitolo 10080 "Rapporti di lavoro a convenzione" ed è di lire 129.531.215 su una previsione di 130 milioni (99,63%).

Tra le spese in conto capitale troviamo l'acquisizione di beni di uso durevole ed opere immobiliari e l'acquisizione di immobilizzazioni tecniche. La Categoria 11 è risultata impegnata per un importo di lire 155.574.375, su una previsione di lire 193.286.924, che rappresenta l'80,49%. Sugli impegni totali a fine anno (4.700.042.087) l'aliquota è veramente minima (3,31%). Ciò significa che non è stato possibile, nel corso dell'anno, progettare e realizzare molte iniziative ed opere. Di elevato importo risultano i residui passivi degli anni precedenti, dei quali si è parlato sopra (lire 4.544.467.712).

Per la competenza, gli impegni più evidenti sono quelli dei Capitoli 11070 "Ristrutturazione rifugi" (lire 69.927.281 su lire 70 milioni), 111080 "Realizzazione aree turistiche" (lire 9.836.867 su lire 10 milioni), 11100 "Realizzazione Centri di Visita" (lire 13.399.355 su lire 30 milioni), 11140 "Realizzazione impianti vari" (lire 62.410.872 su lire 63.286.924).

Per la Categoria 12, gli impegni dell'esercizio sono stati di lire 159.250.463, pari a l 95,53% delle previsioni (lire 160 milioni). I Capitoli da evidenziare sono quelli che riguardano l'acquisizione di materiali e libri per la biblioteca (12020), impegnato per lire 14.972.113 su una previsione di 15 milioni; l'acquisto di automezzi di servizio (12050) impegnato per lire 38 milioni, quanto la previsione; l'acquisto di attrezzature tecniche e scientifiche (12030) previsto ed impegnato per 25 milioni di lire; la grande manutenzione di automezzi (12080) impegnato per lire 31.765.996 su una previsione di lire 32 milioni.

La Categoria 14, per un impegno ed un pagamento di lire 180 milioni, si riferisce al versamento della quota annuale sul Fondo anzianità e previdenza del personale (Capitolo 14020) che, ovviamente, risulta insufficiente a coprire la parte da costituire per adeguare il Fondo alla reale consistenza, così come indicato nell'apposito allegato. Nel corso dell'esercizio 1991 il pagameno totale a favore del Fondo medesimo è stato di lire 330 milioni, e comprende anche la quota dell'esercizio finanziario precedente (residuo) di lire 150 milioni.

Sempre nel 1991, sono stati collocati a riposo due dipendenti, ai quali è stata liquidata la indennità di fine rapporto. Nella Categoria 15, al Capitolo 15010 si rileva il pagamento relativo, dell'importo di lire 190.037.530, che figura praltro anche nelle entrate (al Capitolo 14020 della Categoria 14), avendo effettuato preventivamente l'operazione di incasso dal Fondo.

Verificando la situazione dei Residui passivi è stato possibile rilevare l'esistenza di alcuni, risalenti ad anni precedenti che, in conseguenza del mutamento di situazioni e programmi, sono da ritenere non più attuali. Si è proceduto, pertanto, alla loro cancellazione, ché può perciò essere approvata in sede di Bilancio Consuntivo. Si tratta dei seguenti residui:

- Anno 1986: Capitolo 11130 "Realizzazione segnaletica", per l'importo di lire 40.916.007. La segnaletica del Parco è in corso di realizzazione con il contributo - sponsorizzazione della SNAM; Capitolo 2090 "Altri oneri sociali a carico dell'Ente, INAIL" per lire 3.465.640. Si tratta di somma a differenza su liquidazione di oneri arretrati;
- Anno 1987: Capitolo 11110 "Realizzazione aree faunistiche" per lire 392.640; Capitolo 11140 "Realizzazione impianti vari" per lire 15.484.176 impegnate a suo tempo per lavori vari, realizzati soltanto parzialmente;
- Anno 1988: Capitolo 2150 "Fondo incentivazione 1987-88", per lire 757.729, quale differenza tra l'impegno e la somma poi effettivamente erogata; Capitolo 11080 "Realizzazione aree turistiche" per lire 6.500.000, per lavori previsti e non più eseguiti; Capitolo 11140 "Realizzazione impianti vari" per lire 649.552 per ritenute a Ditta non restituite; Capitolo 4290 "Debiti diversi etc. - Cooperativa Poiana", per lire 23.093.675 per cambiamento procedura di iquidazione delle somme alla Cooperativa da parte della Regione. Questo residuo passivo è presente anche nella parte delle entrate per l'importo di lire 23.718.675, residuo attivo cancellato;
- Anno 1989: Capitolo 2150 "Fondo incentivazione 1989" per lire 138.854, quale differenza finale dopo la liquidazione della produttività al personale; Capitolo 4100 "Spese per l'acquisto di materiale di consumo di carattere tecnico" per lire 110; Capitolo 11120 "Realizzazione itinerari turistico-naturalistici" per lire 1.749.300 per lavori di marcatura sentieri, non più effettuati dalla Cooperativa affidataria.

SITUAZIONE PATRIMONIALE
Attività

Gli immobili vi figurano per un importo complessivo di lire 10.326.243.583, con un incremento annuo di lire 155.574.375 e rappresentano il 66,37% del totale delle attività. I mobili invece sono presenti per un importo di lire 2.264.330.763 e l'incremento annuale è stato di lire 159.250.463. Rispetto al totale delle attività essi sono il 21,93%.

Il Fondo anzianità e previdenza del personale è costituito per lire 1.421.976.063, di cui lire 1.371.260.869 in deposito su conto corrente speciale e lire 50.715.194 in titoli di Stato in deposito presso l'Istituto Cassiere. Esso rappresenta soltanto il 60,40% della reale consistenza del Fondo al 31 dicembre 1991 (lire 2.354.310.000). Rispetto all'esercizio precedente è stato realizzato un modesto recupero di 5 punti percentuali rappresentando, allora, il 55% della consistenza medesima.

Tra le attività vi figurano, ovviamente, le disponibilità liquide di cassa al 31 dicembre, che ammontano a lire 1.236.717.766, così come confermato dalla Tesoreria Unica-Banca d'Italia e dall'Istituto Cassiere Banca Nazionale del Lavoro, secondo i modelli contabili rimessi all'Ente ed allegati al Bilancio.

I residui attivi ammontano a lire 3.601.427.202, così come risulta dall'apposito elenco. Hanno avuto un decremento di lire 200.710.404 rispetto al 31 dicembre del 1990 (lire 3.802.137.606).

Passività

Vi troviamo i residui passivi per la somma di lire 4.970.847.247, che che segnala una diminuzione di lire 924.023.863 ed il Fondo anzianità e previdenza del personale nella consistenza che dovrebbe avere alla fine dell'esercizio (lire 2.354.310.000), indicando così un incremento della quota di aggiornamento di lire 171.730.000. Complessivamente, la differenza da costituire, risulta essere di lire 932.333.937. Si tratta di un importo notevole, da recuperare con il versamento annuale su detto Fondo che, in caso di aumento del contributo dello Stato potrà essere previsto in modo adeguato attingendo da tale eventuale disponibilità. Anche gli interessi, in qualche modo, potranno essere di sostegno.

Le quote di ammortmento, valutate in base alle disposizioni in vigore, rispettivamente del 14% per i mobili e 3% gli immobili, sono presenti tra le passività per gli importi di lire 317.006.307 e lire 309.789.307.

Pescasseroli, aprile 1992

IL SERVIZIO CONTABILITA'

IL DIRIGENTE

IL DIRETTORE GENERALE
Franco Tassi

IL PRESIDENTE

PERSONALE DI RUOLO IN SERVIZIO AL 31 OTTOBRE 1991

NOME E COGNOME	QUALIFICA FUNZIONALE
1) Franco TASSI	DIRETTORE GENERALE
2) Giuseppe ROSSI	DIRIGENTE-VICE DIRETTORE
3) Nicola CIMINI	QUALIFICA FUNZIONALE X
4) Flavia CARUSO	QUALIFICA FUNZIONALE VIII
5) Nunziatina PANDOLFI	QUALIFICA FUNZIONALE VII
6) Sergio ROZZI	QUALIFICA FUNZIONALE VII
7) Edoardo GIANDONATO	QUALIFICA FUNZIONALE VII
8) Renato DI COLA	QUALIFICA FUNZIONALE VII
9) Stefano MAUGERI	QUALIFICA FUNZIONALE VII
10) Daniele FAZI	QUALIFICA FUNZIONALE VII
11) Federico VITALE	QUALIFICA FUNZIONALE VII
12) Antonella SPOGANI	QUALIFICA FUNZIONALE VI
13) Anna Cesidia PANDOLFI	QUALIFICA FUNZIONALE VI
14) Aniana DEL PRINCIPE	QUALIFICA FUNZIONALE VI
15) Antonietta URSITTI	QUALIFICA FUNZIONALE VI
16) Saveria NERI	QUALIFICA FUNZIONALE VI
17) Emma VITALE	QUALIFICA FUNZIONALE VI

NOME E COGNOME	QUALIFICA FUNZIONALE
18) Palma URSITTI	QUALIFICA FUNZIONALE VI
19) Fulvio ANTONUCCI	QUALIFICA FUNZIONALE V
20) Carmela DI LORETO	QUALIFICA FUNZIONALE V
21) Rita GRAZIANI	QUALIFICA FUNZIONALE V
22) Franco ZUNINO	QUALIFICA FUNZIONALE V
23) Guido URSITTI	QUALIFICA FUNZIONALE V
24) Luciano LEONE	QUALIFICA FUNZIONALE V
25) Cesidio AURELI	QUALIFICA FUNZIONALE V
26) Corrado COLANTONI	QUALIFICA FUNZIONALE V
27) Nunziato DI SANTO	QUALIFICA FUNZIONALE V
28) Antonio DI IULIO	QUALIFICA FUNZIONALE V
29) Gerardo FINAMORE	QUALIFICA FUNZIONALE V
30) Amedeo GENTILE	QUALIFICA FUNZIONALE V
31) Umberto MAZZOLA	QUALIFICA FUNZIONALE V
32) Delio IANNUCCI	QUALIFICA FUNZIONALE V
33) Domenico SCARNECCHIA	QUALIFICA FUNZIONALE V
34) Mario SPINA	QUALIFICA FUNZIONALE V
35) Francesco TUDINI	QUALIFICA FUNZIONALE V
36) Valerio VIGLIETTA	QUALIFICA FUNZIONALE V

NOME E COGNOME	QUALIFICA FUNZIONALE
37) Silvano PETROCELLI	QUALIFICA FUNZIONALE V
38) Nicola Leucio LIPPA	QUALIFICA FUNZIONALE V
39) Renato DI CIANNI	QUALIFICA FUNZIONALE V
40) Gianfranco RICCI	QUALIFICA FUNZIONALE V
41) Amedeo SFORZA	QUALIFICA FUNZIONALE V
42) Lucio D'AMICO	QUALIFICA FUNZIONALE IV
43) Ermenegilda DE SANCTIS	QUALIFICA FUNZIONALE IV

PERSONALE NON DI RUOLO IN SERVIZIO

44) Giorgio BOSCAGLI	QUALIFICA FUNZIONALE VII
45) Cinzia SULLI	QUALIFICA FUNZIONALE VI

Pescasseroli, ottobre 1991

PAGINA BIANCA

BILANCIO CONSUNTIVO

PAGINA BIANCA

Stampa del CONTO CONSUNTIVO ==> ENTRATE

ENTE AUT. PARCO NAZ. D'ABRUZZO — Esercizio Finanziario : 1991

DESCRIZIONI	R/C/C/T	Stanz. Defin. di Bilancio	Conto Tesoriere Riscossioni	Determinazione del Consiglio Riscossioni	Residui da Rip. / Accertamenti	Differenze Minori o Magg.
		Residui (A)	Residui (B)	Residui (C)	Residui (D)	(*)(F=A-E) (F=E-A)
		Competenza (G)	Competenza (H)	Competenza (I)	Competenza (L)	(N=G-M) (N=M-G)
		Cassa (O)	Cassa (P)	Tot. Cassa (Q)	Totali (S=D+L)	(R=O-Q) (R=Q-O)
					Residui (E=C+D)	
					Comp. (M=I+L)	
					Totali (T=E+M)	
*** Titolo : 1 *** ENTRATE CONTRIBUTIVE						
### Categoria : 1 ### ALIQUOTE CONTRIBUTIVE A CARICO DEI DATORI DI LAVORI E/O DEGLI ISCRITTI						
Cap. 1010/ Cod.101010	R					
	C					
	C					
	T					
Cap. 1020/ Cod.101020	R					
	C					
	C					
	T					
## TOTALE della Categoria 1 ALIQUOTE CONTRIBUTIVE A CARICO DEI DATORI DI LAVORI E/O DEGLI ISCRITTI	R					INS - PRE + INE +
	C					
	C					
	T					
### Categoria : 2 ### QUOTE DI PARTECIPAZIONE DEGLI ISCRITTI ALL'ONERE DI SPECIFICHE GESTIONI						
Cap. 2010/ Cod.102010	R					
	C					
	C					
	T					
Cap. 2020/ Cod.102020	R					
	C					
	C					
	T					

(*) Motivo del Verificarsi dei Minori residui : [INS] Residui Insussistenti [PRE] Residui Prescritti [INE] Residui Inesigibili

M.C.P. Italia

Stampa del CONTO CONSUNTIVO ==> ENTRATE

ENTE AUT. PARCO NAZ. D'ABRUZZO — Esercizio Finanziario : 1991

D E S C R I Z I O N I		Stanz. Defin. di Bilancio	Conto Tesoriere Riscossioni	Determinazione del Consiglio Riscossioni	Residui da Rip.	Accertamenti	Differenze Minori o Magg.	
	R	Residui (A)	Residui (B)	Residui (C)	Residui (D)	Residui (E=C+D)	(*) (F=A-E)	(F=E-A)
	C	Competenza (G)	Competenza (H)	Competenza (I)	Competenza (L)	Comp. (M=I+L)	(N=G-M)	(N=M-G)
	C	Cassa (O)	Cassa (P)	Tot. Cassa (Q)			(R=O-Q)	(R=Q-O)
	T				Totali (S=D+L)	Totali (T=E+M)		
## TOTALE della Categoria 2	R							INS
								PRE
								INE
QUOTE DI PARTECIPAZIONE	C							-
								+
DEGLI ISCRITTI ALL'ONERE	C							-
								+
DI SPECIFICHE GESTIONI	T							

(*) Motivo del Verificarsi dei Minori residui : [INS] Residui Insussistenti [PRE] Residui Prescritti [INE] Residui Inesigibili

---------- M.C.P. Italia ----------

Stampa del CONTO CONSUNTIVO ==> ENTRATE

ENTE AUT. PARCO NAZ. D'ABRUZZO — Esercizio Finanziario : 1991

DESCRIZIONI		Stanz. Defin. di Bilancio	Conto Tesoriere Riscossioni	Determinazione del Consiglio Riscossioni	Residui da Rip.	Accertamenti	Differenze Minori o Magg.
		Residui (A)	Residui (B)	Residui (C)	Residui (D)	Residui(E=C+D)	(*)(F=A-E)(F=E-A)
		Competenza (G)	Competenza (H)	Competenza (I)	Competenza (L)	Comp. (M=I+L)	(N=G-M) (N=M-G)
		Cassa (O)	Cassa (P)	Tot. Cassa (Q)	Totali (S=D+L)	Totali (T=E+M)	(R=O-Q) (R=Q-O)
#### RIEP. CATEGORIE # TIT	1						
## TOTALE della Categoria	1 R						INS PRE INE
ALIQUOTE CONTRIBUTIVE A	C						- +
CARICO DEI DATORI DI LAVORI	C						- +
E/O DEGLI ISCRITTI	T						
## TOTALE della Categoria	2 R						INS PRE INE
QUOTE DI PARTECIPAZIONE	C						- +
DEGLI ISCRITTI ALL'ONERE	C						- +
DI SPECIFICHE GESTIONI	T						
** TOTALE del Titolo	1 R						INS PRE INE
ENTRATE CONTRIBUTIVE	C						- +
	C						- +
	T						

(*) Motivo del Verificarsi dei Minori residui : [INS] Residui Insussistenti [PRE] Residui Prescritti [INE] Residui Inesigibili

Stampa del CONTO CONSUNTIVO ==> ENTRATE

ENTE AUT. PARCO NAZ. D'ABRUZZO — Esercizio Finanziario : 1991

DESCRIZIONI		Stanz. Defin. di Bilancio	Conto Tesoriere Riscossioni	Determinazione del Consiglio Riscossioni	Residui da Rip.	Accertamenti	Differenze Minori o Magg.
	R	Residui (A)	Residui (B)	Residui (C)	Residui (D)	Residui (E=C+D)	(*) (F=A-E) (F=E-A)
	C	Competenza (G)	Competenza (H)	Competenza (I)	Competenza (L)	Comp. (M=I+L)	(N=G-M) (N=M-G)
	C	Cassa (O)	Cassa (P)	Tot. Cassa (Q)			(R=O-Q) (R=Q-O)
	T				Totali (S=D+L)	Totali (T=E+M)	
*** Titolo : 2 *** ENTRATE DERIVANTI DA TRASFERIMENTI CORRENTI							
### Categoria : 3 ### TRASFERIMENTI DA PARTE DELLO STATO							
Cap. 3010/ Cod.203010 Contributi del Ministero dell'Ambiente per il funzionamento	R						
	C	5.000.000.000	5.000.000.000	5.000.000.000		5.000.000.000	
	C	5.000.000.000	5.000.000.000	5.000.000.000			
	T					5.000.000.000	
Cap. 3020/ Cod.203020 Contributo del Ministero Agricoltura e Foreste	R	120.001.500			120.001.500	120.001.500	
	C						120.001.500-
	C	120.001.500					
	T				120.001.500	120.001.500	
Cap. 3030/ Cod.203030 Ministero dell'Ambiente. Rapporto sullo stato dell'ambiente.	R	214.600.000			214.600.000	214.600.000	
	C						214.600.000-
	C	214.600.000					
	T				214.600.000	214.600.000	
Cap. 3040/ Cod.203040 Ministero dell'Ambiente. Manuale didattico "La mia Ecologia	R	64.500.500			64.500.500	64.500.500	
	C						64.500.500-
	C	64.500.500					
	T				64.500.500	64.500.500	
## TOTALE della Categoria 3	R	399.102.000			399.102.000	399.102.000	INS PRE INE
TRASFERIMENTI DA PARTE	C	5.000.000.000	5.000.000.000	5.000.000.000		5.000.000.000	- +
DELLO STATO	C	5.399.102.000	5.000.000.000	5.000.000.000			399.102.000- +
	T				399.102.000	5.399.102.000	
### Categoria : 4 ### TRASFERIMENTI DA PARTE DELLE REGIONI							

(*) Motivo del Verificarsi dei Minori residui : [INS] Residui Insussistenti [PRE] Residui Prescritti [INE] Residui Inesigibili

M.C.P. Italia

Stampa del CONTO CONSUNTIVO ==> ENTRATE

ENTE AUT. PARCO NAZ. D'ABRUZZO — Esercizio Finanziario : 1991

D E S C R I Z I O N I		Stanz. Defin. di Bilancio	Conto Tesoriere Riscossioni	Determinazione del Consiglio Riscossioni	Residui da Rip.	Accertamenti	Differenze Minori o Magg.
		Residui (A)	Residui (B)	Residui (C)	Residui (D)	Residui (E=C+D)	(*) (F=A-E) (F=E-A)
		Competenza (G)	Competenza (H)	Competenza (I)	Competenza (L)	Comp. (M=I+L)	(N=G-M) (N=M-G)
		Cassa (O)	Cassa (P)	Tot. Cassa (Q)			(R=O-Q) (R=Q-O)
					Totali (S=D+L)	Totali (T=E+M)	
Cap. 4010/ Cod.204010	R	23.718.675					23.718.675-
Convenzione Regione Abruzzo Coop. "La Poiana" Villavalle-longa.	C						
	C						
	T						
## TOTALE della Categoria 4	R	23.718.675					INS
							PRE
							INE
							23.718.675-
TRASFERIMENTI DA PARTE	C						-
							+
DELLE REGIONI	C						-
							+
	T						

(*) Motivo del Verificarsi dei Minori residui : [INS] Residui Insussistenti [PRE] Residui Prescritti [INE] Residui Inesigibili

---------- M.C.P. Italia ----------

Stampa del CONTO CONSUNTIVO ==> ENTRATE

ENTE AUT. PARCO NAZ. D'ABRUZZO — Esercizio Finanziario : 1991

DESCRIZIONI		Stanz. Defin. di Bilancio	Conto Tesoriere Riscossioni	Determinazione del Consiglio Riscossioni	Residui da Rip.	Accertamenti	Differenze Minori o Magg.
	R/C/C/T	Residui (A) / Competenza (G) / Cassa (O)	Residui (B) / Competenza (H) / Cassa (P)	Residui (C) / Competenza (I) / Tot. Cassa (Q)	Residui (D) / Competenza (L) / Totali (S=D+L)	Residui(E=C+D) / Comp. (M=I+L) / Totali (T=E+M)	(*)(F=A-E)(F=E-A) (N=G-M) (N=M-G) (R=O-Q) (R=Q-O)
#### RIEP. CATEGORIE # TIT 2							
## TOTALE della Categoria 3	R	399.102.000			399.102.000	399.102.000	INS PRE INE
TRASFERIMENTI DA PARTE	C	5.000.000.000	5.000.000.000	5.000.000.000		5.000.000.000	- +
DELLO STATO	C	5.399.102.000	5.000.000.000	5.000.000.000			399.102.000- +
	T				399.102.000	5.399.102.000	
## TOTALE della Categoria 4	R	23.718.675					INS PRE INE
TRASFERIMENTI DA PARTE	C						23.718.675- - +
DELLE REGIONI	C						- +
	T						
## TOTALE della Categoria 5	R						INS PRE INE
TRASFERIMENTI DA PARTE DEI	C						- +
COMUNI E DELLE PROVINCE	C						- +
	T						
## TOTALE della Categoria 6	R						INS PRE INE
TRASFERIMENTI DA PARTE DI	C						- +
ALTRI ENTI DEL SETTORE	C						- +
PUBBLICO E PRIVATO	T						

(*) Motivo del Verificarsi dei Minori residui : [INS] Residui Insussistenti [PRE] Residui Prescritti [INE] Residui Inesigibili

---------- M.C.P. Italia ----------

Stampa del CONTO CONSUNTIVO ==> ENTRATE

ENTE AUT. PARCO NAZ. D'ABRUZZO — Esercizio Finanziario : 1991

D E S C R I Z I O N I	R C T	Stanz. Defin. di Bilancio: Residui (A) / Competenza (G) / Cassa (O)	Conto Tesoriere Riscossioni: Residui (B) / Competenza (H) / Cassa (P)	Determinazione del Consiglio Riscossioni: Residui (C) / Competenza (I) / Tot. Cassa (Q)	Residui da Rip.: Residui (D) / Competenza (L) / Totali (S=D+L)	Accertamenti: Residui (E=C+D) / Comp. (M=I+L) / Totali (T=E+M)	Differenze Minori o Magg.: (*) / (F=A-E) (N=G-M) (R=O-Q) / (F=E-A) (N=M-G) (R=Q-O)
** TOTALE del Titolo 2	R	422.820.675			399.102.000	399.102.000	INS PRE INE
ENTRATE DERIVANTI DA	C	5.000.000.000	5.000.000.000	5.000.000.000		5.000.000.000	23.718.675- -
TRASFERIMENTI CORRENTI	C	5.399.102.000	5.000.000.000	5.000.000.000			399.102.000- +
	T				399.102.000	5.399.102.000	

(*) Motivo del Verificarsi dei Minori residui : [INS] Residui Insussistenti [PRE] Residui Prescritti [INE] Residui Inesigibili

---------- M.C.P. Italia ----------

Stampa del CONTO CONSUNTIVO ==> ENTRATE

ENTE AUT. PARCO NAZ. D'ABRUZZO — Esercizio Finanziario : 1991

DESCRIZIONI		Stanz. Defin. di Bilancio	Conto Tesoriere Riscossioni	Determinazione del Consiglio Riscossioni	Residui da Rip.	Accertamenti	Differenze Minori o Magg.
		Residui (A)	Residui (B)	Residui (C)	Residui (D)	Residui(E=C+D)	(*)(F=A-E)(F=E-A)
		Competenza (G)	Competenza (H)	Competenza (I)	Competenza (L)	Comp. (M=I+L)	(N=G-M) (N=M-G)
		Cassa (O)	Cassa (P)	Tot. Cassa (Q)			(R=O-O) (R=Q-O)
	T				Totali (S=D+L)	Totali (T=E+M)	
*** Titolo : 3 ***							
ALTRE ENTRATE							
### Categoria : 7 ###							
ENTRATE DERIVANTI DALLA							
VENDITA DI BENI E DALLA							
PRESTAZIONE DI SERVIZI							
Cap. 7010/ Cod.307010	R	56.337.893	56.337.893	56.337.893		56.337.893	
Ricavi dalla vendita di	C	130.000.000	39.822.368	39.822.368	38.749.142	78.571.510	51.428.490-
prodotti	C	120.000.000	96.160.261	96.160.261			23.839.739-
	T				38.749.142	134.909.403	
Cap. 7020/ Cod.307020	R	11.909.313	11.909.313	11.909.313		11.909.313	
Ricavi dalla vendita	C	40.000.000	7.979.974	7.979.974	12.869.095	20.849.069	19.150.931-
di pubblicazioni edite	C	35.000.000	19.889.287	19.889.287			15.110.713-
dall'Ente	T				12.869.095	32.758.382	
Cap. 7030/ Cod.307030	R	65.514.108	65.514.108	65.514.108		65.514.108	
Proventi derivanti dalla	C	420.000.000	335.001.711	335.001.711	57.084.705	392.086.416	27.913.584-
prestazione di servizi	C	465.514.108	400.515.819	400.515.819			64.998.289-
	T				57.084.705	457.600.524	
Cap. 7040/ Cod.307040	R						
Realizzi per cessione di	C	1.000.000					1.000.000-
materiale fuori uso	C	1.000.000					1.000.000-
	T						
Cap. 7050/ Cod.307050	R	345.794	345.794	345.794		345.794	
Altri proventi	C	150.000.000	42.922.615	42.922.615	80.000	43.002.615	106.997.385
	C	140.000.000	43.268.409	43.268.409			96.731.591-
	T				80.000	43.348.409	
## TOTALE della Categoria 7	R	134.107.108	134.107.108	134.107.108		134.107.108	INS
							PRE
							INE
ENTRATE DERIVANTI DALLA	C	741.000.000	425.726.668	425.726.668	108.732.942	534.509.610	206.490.390-
							+
VENDITA DI BENI E DALLA	C	761.514.108	559.833.776	559.833.776			201.680.332-
							+
PRESTAZIONE DI SERVIZI	T				108.732.942	668.616.718	

(*) Motivo del Verificarsi dei Minori residui : [INS] Residui Insussistenti [PRE] Residui Prescritti [INE] Residui Inesigibil

Stampa del CONTO CONSUNTIVO ==> ENTRATE

ENTE AUT. PARCO NAZ. D'ABRUZZO — Esercizio Finanziario : 1991

DESCRIZIONI	R/C/T	Stanz. Defin. di Bilancio	Conto Tesoriere Riscossioni	Determinazione del Consiglio Riscossioni	Residui da Rip.	Accertamenti	Differenze Minori o Magg.
		Residui (A)	Residui (B)	Residui (C)	Residui (D)	Residui (E=C+D)	(*) (F=A-E) (F=E-A)
		Competenza (G)	Competenza (H)	Competenza (I)	Competenza (L)	Comp. (M=I+L)	(N=G-M) (N=M-G)
		Cassa (O)	Cassa (P)	Tot. Cassa (Q)	Totali (S=D+L)	Totali (T=E+M)	(R=O-Q) (R=Q-O)
### Categoria : 8 ###							
REDDITI E PROVENTI PATRIMONIALI							
Cap. 8010/ Cod.308010	R	3.782.990	2.982.930	2.982.930		2.982.930	800.060-
Affitto immobili	C	2.500.000	603.090	603.090	324.870	927.960	1.572.040-
	C	2.500.000	3.586.020	3.586.020			1.086.020+
	T				324.870	3.910.890	
Cap. 8020/ Cod.308020	R						
Interessi e premi su titoli a reddito fisso	C						
	C						
	T						
Cap. 8030/ Cod.308030	R						
Interessi attivi su mutui, e conti correnti	C	5.000.000	8.541.560	8.541.560	371.275	8.912.835	3.912.835+
	C	5.000.000	8.541.560	8.541.560			3.541.560+
	T				371.275	8.912.835	
## TOTALE della Categoria 8	R	3.782.990	2.982.930	2.982.930		2.982.930	INS PRE INE 800.060-
REDDITI E PROVENTI	C	7.500.000	9.144.650	9.144.650	696.145	9.840.795	1.572.040 3.912.835+
PATRIMONIALI	C	7.500.000	12.127.580	12.127.580			- 4.627.580+
	T				696.145	12.823.725	
### Categoria : 9 ###							
POSTE CORRETTIVE E COMPENSATIVE DI SPESE CORRENTI							
Cap. 9010/ Cod.309010	R						
Recuperi e rimborsi diversi	C						
	C						
	T						
Cap. 9020/ Cod.309020	R						
Indennizzi di assicurazioni	C						
	C						
	T						

(*) Motivo del Verificarsi dei Minori residui : [INS] Residui Insussistenti [PRE] Residui Prescritti [INE] Residui Inesigibili

Stampa del CONTO CONSUNTIVO ==> ENTRATE

ENTE AUT. PARCO NAZ. D'ABRUZZO — Esercizio Finanziario : 1991

DESCRIZIONI		Stanz. Defin. di Bilancio	Conto Tesoriere Riscossioni	Determinazione del Consiglio Riscossioni	Residui da Rip.	Accertamenti	Differenze Minori o Magg.
	R	Residui (A)	Residui (B)	Residui (C)	Residui (D)	Residui (E=C+D)	(*) (F=A-E) (F=E-A)
	C	Competenza (G)	Competenza (H)	Competenza (I)	Competenza (L)	Comp. (M=I+L)	(N=G-M) (N=M-G)
	C	Cassa (O)	Cassa (P)	Tot. Cassa (Q)			(R=O-Q) (R=Q-O)
	T				Totali (S=D+L)	Totali (T=E+M)	
Cap. 9030/ Cod.309030 Concorsi nelle spese	R						
	C						
	C						
	T						
## TOTALE della Categoria 9	R						INS
							PRE
							INE
POSTE CORRETTIVE E	C						
COMPENSATIVE DI SPESE	C						
CORRENTI	T						
### Categoria : 10 ### ENTRATE NON CLASSIFICABILI IN ALTRE VOCI							
Cap.10010/ Cod.310010 Entrate non classificabili	R						
	C	20.000.000					20.000.000
	C	15.000.000					15.000.000
	T						
## TOTALE della Categoria 10	R						INS
							PRE
							INE
ENTRATE NON CLASSIFICABILI	C	20.000.000					20.000.000 +
IN ALTRE VOCI	C	15.000.000					15.000.000 +
	T						

(*) Motivo del Verificarsi dei Minori residui : [INS] Residui Insussistenti [PRE] Residui Prescritti [INE] Residui Inesigibili

Stampa del CONTO CONSUNTIVO ==> ENTRATE

ENTE AUT. PARCO NAZ. D'ABRUZZO — Esercizio Finanziario : 1991

DESCRIZIONI		Stanz. Defin. di Bilancio	Conto Tesoriere Riscossioni	Determinazione del Consiglio Riscossioni	Residui da Rip.	Accertamenti	Differenze Minori o Magg.
	R/C/T	Residui (A) / Competenza (G) / Cassa (O)	Residui (B) / Competenza (H) / Cassa (P)	Residui (C) / Competenza (I) / Tot. Cassa (Q)	Residui (D) / Competenza (L) / Totali (S=D+L)	Residui(E=C+D) Comp. (M=I+L) / Totali (T=E+M)	(*)(F=A-E)(F=E-A) (N=G-M) (N=M-G) (R=O-Q) (R=O-D)
#### RIEP. CATEGORIE # TIT 3							
## TOTALE della Categoria 7	R	134.107.108	134.107.108	134.107.108		134.107.108	INS PRE INE
ENTRATE DERIVANTI DALLA	C	741.000.000	425.726.668	425.726.668	108.782.942	534.509.610	206.490.390-
VENDITA DI BENI E DALLA	C	761.514.108	559.833.776	559.833.776			201.680.332-
PRESTAZIONE DI SERVIZI	T				108.782.942	668.616.718	
## TOTALE della Categoria 8	R	3.782.990	2.982.930	2.982.930		2.982.930	INS PRE INE
REDDITI E PROVENTI	C	7.500.000	9.144.650	9.144.650	696.145	9.840.795	800.060- 1.572.040- 3.912.835+
PATRIMONIALI	C	7.500.000	12.127.580	12.127.580			-
	T				696.145	12.823.725	4.627.580+
## TOTALE della Categoria 9	R						INS PRE INE
POSTE CORRETTIVE E	C						-
COMPENSATIVE DI SPESE	C						+
CORRENTI	T						-
## TOTALE della Categoria 10	R						+
ENTRATE NON CLASSIFICABILI	C	20.000.000					INS PRE INE
IN ALTRE VOCI	C	15.000.000					20.000.000-
	T						15.000.000-

(*) Motivo del Verificarsi dei Minori residui : [INS] Residui Insussistenti [PRE] Residui Prescritti [INE] Residui Inesigibili

M.C.P. Italia

Stampa del CONTO CONSUNTIVO ==> ENTRATE

ENTE AUT. PARCO NAZ. D'ABRUZZO — Esercizio Finanziario : 1991

DESCRIZIONI		Stanz. Defin. di Bilancio	Conto Tesoriere Riscossioni	Determinazione del Consiglio Riscossioni	Residui da Rip.	Accertamenti	Differenze Minori o Magg.
	R	Residui (A)	Residui (B)	Residui (C)	Residui (D)	Residui (E=C+D)	(*) (F=A-E) (F=E-A)
	C	Competenza (G)	Competenza (H)	Competenza (I)	Competenza (L)	Comp. (M=I+L)	(N=G-M) (N=M-G)
	C	Cassa (O)	Cassa (P)	Tot. Cassa (Q)			(R=O-Q) (R=Q-O)
	T				Totali (S=D+L)	Totali (T=E+M)	
** TOTALE del Titolo 3	R	137.890.098	137.090.038	137.090.038		137.090.038	INS
							PRE
							INE
							800.060-
ALTRE ENTRATE	C	768.500.000	434.871.318	434.871.318	109.479.087	544.350.405	228.062.430-
							3.912.835+
	C	784.014.108	571.961.356	571.961.356			216.680.332-
							4.627.580+
	T				109.479.087	681.440.443	

(*) Motivo del Verificarsi dei Minori residui : [INS] Residui Insussistenti [PRE] Residui Prescritti [INE] Residui Inesigibili

Stampa del CONTO CONSUNTIVO ==> ENTRATE

ENTE AUT. PARCO NAZ. D'ABRUZZO — Esercizio Finanziario : 1991

DESCRIZIONI		Stanz. Defin. di Bilancio	Conto Tesoriere Riscossioni	Determinazione del Consiglio Riscossioni	Residui da Rip.	Accertamenti	Differenze Minori o Magg.	
	R	Residui (A)	Residui (B)	Residui (C)	Residui (D)	Residui (E=C+D)	(*) (F=A-E)	(F=E-A)
	C	Competenza (G)	Competenza (H)	Competenza (I)	Competenza (L)	Comp. (M=I+L)	(N=G-M)	(N=M-G)
	C	Cassa (O)	Cassa (P)	Tot. Cassa (Q)			(R=O-Q)	(R=Q-O)
	T				Totali (S=D+L)	Totali (T=E+M)		
*** Titolo : 4 ***								
ENTRATE PER ALIENAZIONE								
DI BENI PATRIMONIALI E								
RISCOSSIONE DI CREDITI								
### Categoria : 11 ###								
ALIENAZIONE DI IMMOBILI E								
DIRITTI REALI								
Cap.11010/ Cod.411010	R							
Alienazione terreni	C							
	C							
	T							
Cap.11020/ Cod.411020	R							
Alienazione edifici	C							
	C							
	T							
Cap.11030/ Cod.411030	R							
Concessione di diritti	C							
reali	C							
	T							
Cap.11040/ Cod.411040	R							
Realizzi diversi	C							
	C							
	T							
## TOTALE della Categoria 11	R							INS
								PRE
								INE
ALIENAZIONE DI IMMOBILI E	C							-
								+
DIRITTI REALI	C							-
	T							+
### Categoria : 12 ###								
ALIENAZIONE DI								
IMMOBILIZZAZIONI TECNICHE								

(*) Motivo del Verificarsi dei minori residui : [INS] Residui Insussistenti [PRE] Residui Prescritti [INE] Residui Ineligibili

Stampa del CONTO CONSUNTIVO ==> ENTRATE

ENTE AUT. PARCO NAZ. D'ABRUZZO — Esercizio Finanziario : 1991

DESCRIZIONI		Stanz. Defin. di Bilancio	Conto Tesoriere Riscossioni	Determinazione del Consiglio Riscossioni	Residui da Rip.	Accertamenti	Differenze Minori o Magg.
	R	Residui (A)	Residui (B)	Residui (C)	Residui (D)	Residui(E=C+D)	(*)(F=A-E) (F=E-A)
	C	Competenza (G)	Competenza (H)	Competenza (I)	Competenza (L)	Comp. (M=I+L)	(N=G-M) (N=M-G)
	C	Cassa (O)	Cassa (P)	Tot. Cassa (Q)			(R=O-Q) (R=Q-O)
	T				Totali (S=D+L)	Totali (T=E+M)	
Cap.12010/ Cod.412010 Alienazione beni mobili, arredi e macchine d,ufficio	R						
	C						
	C						
	T						
Cap.12020/ Cod.412020 Alienazione strumenti scientifici e attrezzature tecnich	R						
	C						
	C						
	T						
Cap.12030/ Cod.412030 Alienazione macchine e attrezzature agricole	R						
	C						
	C						
	T						
Cap.12040/ Cod.412040 Alienazione automezzi	R						
	C						
	C						
	T						
Cap.12050/ Cod.412050 Alienazione bestiame	R						
	C						
	C						
	T						
## TOTALE della Categoria 12	R						INS
							PRE
							INE
ALIENAZIONE DI	C						-
							+
IMMOBILIZZAZIONI TECNICHE	C						-
							+
	T						
### Categoria : 13 ### REALIZZO DI VALORI MOBILIARI							
Cap.13010/ Cod.413010 Realizzi di titoli emessi garantiti dallo Stato	R						
	C						
	C						
	T						

(*) Motivo del Verificarsi dei Minori residui : [INS] Residui Insussistenti [PRE] Residui Prescritti [INE] Residui Inesigibili

Stampa del CONTO CONSUNTIVO ==> ENTRATE

ENTE AUT. PARCO NAZ. D'ABRUZZO — Esercizio Finanziario : 1991

DESCRIZIONI	R/C/T	Stanz. Defin. di Bilancio	Conto Tesoriere Riscossioni	Determinazione del Consiglio Riscossioni	Residui da Rip.	Accertamenti	Differenze Minori o Magg.
		Residui (A)	Residui (B)	Residui (C)	Residui (D)	Residui(E=C+D)	(*)(F=A-E)(F=E-A)
		Competenza (G)	Competenza (H)	Competenza (I)	Competenza (L)	Comp. (M=I+L)	(N=G-M) (N=M-G)
		Cassa (O)	Cassa (P)	Tot. Cassa (Q)	Totali (S=D+L)	Totali (T=E+M)	(R=O-Q) (R=Q-O)
Cap.13020/ Cod.413020 Realizzi di obbligazioni e cartelle prezziarie	R						
	C						
	C						
	T						
Cap.13030/ Cod.413030 Riscossione buoni postali	R						
	C						
	C						
	T						
## TOTALE della Categoria 13	R						INS
							PRE
							INE
REALIZZO DI VALORI	C						-
							+
MOBILIARI	C						-
							+
	T						
### Categoria : 14 ### RISCOSSIONI DI CREDITO							
Cap.14010/ Cod.414010 Prelevamenti di depositi bancari	R						
	C						
	C						
	T						
Cap.14020/ Cod.414020 Prelevamenti da depositi vincolati per liquidazione indennita' di anzianita'	R						
	C	200.000.000	190.037.530	190.037.530		190.037.530	9.962.470-
	C	200.000.000	190.037.530	190.037.530			9.962.470-
	T					I90.037.530	
Cap.14030/ Cod.414030 Ritiro di depositi e cauzioni presso terzi	R						
	C						
	C						
	T						
Cap.14040/ Cod.414040 Riscossione crediti diversi	R						
	C						
	C						
	T						

(*) Motivo del Verificarsi dei Minori Residui : [INS] Residui Insussistenti [PRE] Residui Prescritti [INE] Residui Inesigibili

Stampa del CONTO CONSUNTIVO ==> ENTRATE

ENTE AUT. PARCO NAZ. D'ABRUZZO — Esercizio Finanziario : 1991

DESCRIZIONI		Stanz. Defin. di Bilancio	Conto Tesoriere Riscossioni	Determinazione del Consiglio Riscossioni	Residui da Rip.	Accertamenti	Differenze Minori o Magg.
	R	Residui (A)	Residui (B)	Residui (C)	Residui (D)	Residui (E=C+D)	(*) (F=A-E) (F=E-A)
	C	Competenza (G)	Competenza (H)	Competenza (I)	Competenza (L)	Comp. (M=I+L)	(N=G-M) (N=M-G)
	C	Cassa (O)	Cassa (P)	Tot. Cassa (Q)			(R=O-Q) (R=Q-O)
	T				Totali (S=D+L)	Totali (T=E+M)	
Cap.14050/ Cod.414050 Rimborsi di anticipazioni alle gestioni autonome	R						
	C						
	C						
	T						
## TOTALE della Categoria 14	R						INS
							PRE
							INE
RISCOSSIONI DI CREDITO	C	200.000.000	190.037.530	190.037.530		190.037.530	9.962.470-
	C	200.000.000	190.037.530	190.037.530			9.962.470-
	T					190.037.530	

(*) Motivo del Verificarsi dei Minori residui : [INS] Residui Insussistenti [PRE] Residui Prescritti [INE] Residui Inesigibil

---------- M.C.P. Italia ----------

Stampa del CONTO CONSUNTIVO ==> ENTRATE

ENTE AUT. PARCO NAZ. D'ABRUZZO — Esercizio Finanziario : 1991

DESCRIZIONI		Stanz. Defin. di Bilancio	Conto Tesoriere Riscossioni	Determinazione del Consiglio Riscossioni	Residui da Rip.	Accertamenti	Differenze Minori o Magg.	
	RCT	Residui (A) / Competenza (G) / Cassa (O)	Residui (B) / Competenza (H) / Cassa (P)	Residui (C) / Competenza (I) / Tot. Cassa (Q)	Residui (D) / Competenza (L) / Totali (S=D+L)	Residui(E=C+D) / Comp. (M=I+L) / Totali (T=E+M)	(*) (F=A-E) (N=G-M) (R=O-Q)	(F=E-A) (N=M-G) (R=Q-O)
#### RIEP. CATEGORIE # TIT 4								
## TOTALE della Categoria 11	R							INS PRE INE
ALIENAZIONE DI IMMOBILI E DIRITTI REALI	C							- + - +
	C							
	T							
## TOTALE della Categoria 12	R							INS PRE INE
ALIENAZIONE DI IMMOBILIZZAZIONI TECNICHE	C							- + - +
	C							
	T							
## TOTALE della Categoria 13	R							INS PRE INE
REALIZZO DI VALORI MOBILIARI	C							- + - +
	C							
	T							
## TOTALE della Categoria 14	R							INS PRE INE
RISCOSSIONI DI CREDITO	C	200.000.000	190.037.530	190.037.530		190.037.530	9.962.470-	-
	C	200.000.000	190.037.530	190.037.530			9.962.470-	+
	T					190.037.530		

(*) Motivo del Verificarsi dei Minori residui : [INS] Residui Insussistenti [PRE] Residui Prescritti [INE] Residui Inesigibili

Stampa del CONTO CONSUNTIVO ==> ENTRATE

ENTE AUT. PARCO NAZ. D'ABRUZZO — Esercizio Finanziario : 1991

DESCRIZIONI	R C C T	Stanz. Defin. di Bilancio	Conto Tesoriere Riscossioni	Determinazione del Consiglio Riscossioni	Residui da Rip.	Accertamenti	Differenze Minori o Magg.	(*)
		Residui (A)	Residui (B)	Residui (C)	Residui (D)	Residui (E=C+D)	(F=A-E) (N=G-M) (R=O-Q)	
		Competenza (G)	Competenza (H)	Competenza (I)	Competenza (L)	Comp. (M=I+L)	(F=E-A) (N=M-G) (R=Q-O)	
		Cassa (O)	Cassa (P)	Tot. Cassa (Q)	Totali (S=D+L)	Totali (T=E+M)		
** TOTALE del Titolo 4	R							INS PRE INE
ENTRATE PER ALIENAZIONE	C	200.000.000	190.037.530	190.037.530		190.037.530	9.962.470-	
DI BENI PATRIMONIALI E	C	200.000.000	190.037.530	190.037.530			9.962.470-	
RISCOSSIONE DI CREDITI	T					190.037.530		

(*) Motivo del Verificarsi dei Minori residui : [INS] Residui Insussistenti [PRE] Residui Prescritti [INE] Residui Inesigibili

Stampa del CONTO CONSUNTIVO ==> ENTRATE

ENTE AUT. PARCO NAZ. D'ABRUZZO — Esercizio Finanziario : 1991

D E S C R I Z I O N I		Stanz. Defin. di Bilancio	Conto Tesoriere Riscossioni	Determinazione del Consiglio Riscossioni	Residui da Rip.	Accertamenti	Differenze Minori o Magg.
	R	Residui (A)	Residui (B)	Residui (C)	Residui (D)	Residui (E=C+D)	(*)(F=A-E)(F=E-A)
	C	Competenza (G)	Competenza (H)	Competenza (I)	Competenza (L)	Comp. (M=I+L)	(N=G-M) (N=M-G)
	C	Cassa (O)	Cassa (P)	Tot. Cassa (Q)			(R=O-O) (R=Q-O)
	T				Totali (S=D+L)	Totali (T=E+M)	
*** Titolo : 5 ***							
ENTRATE DERIVANTI DA TRASFERIMENTI IN CONTO CAPITALE							
### Categoria : 15 ###							
TRASFERIMENTI DALLO STATO							
Cap.15010/ Cod.515010 Finanziamenti MAF per spese in conto capitale	R						
	C						
	C						
	T						
Cap.15020/ Cod.515020 Finanziamenti Ministero Ambiente per spese in conto capitale	R						
	C						
	C						
	T						
Cap.15030/ Cod.515030 Ministero dell'Ambiente. Centro Recupero Rapaci.	R	80.000.000			80.000.000	80.000.000	
	C						
	C	80.000.000					80.000.000-
	T				80.000.000	80.000.000	
## TOTALE della Categoria 15	R	80.000.000			80.000.000	80.000.000	INS
							PRE
							INE
TRASFERIMENTI DALLO STATO	C						-
							+
	C	80.000.000					80.000.000-
							+
	T				80.000.000	80.000.000	
### Categoria : 16 ###							
TRASFERIMENTI DALLE REGIONI							

(*) Motivo del Verificarsi dei Minori residui : [INS] Residui Insussistenti [PRE] Residui Prescritti [INE] Residui Inesigibili

Stampa del CONTO CONSUNTIVO ==> ENTRATE

ENTE AUT. PARCO NAZ. D'ABRUZZO — Esercizio Finanziario : 1991

DESCRIZIONI		Stanz. Defin. di Bilancio	Conto Tesoriere Riscossioni	Determinazione del Consiglio Riscossioni	Residui da Rip.	Accertamenti	Differenze Minori o Magg.
		Residui (A)	Residui (B)	Residui (C)	Residui (D)	Residui(E=C+D)	(*)(F=A-E) (N=G-M) (R=O-Q)
		Competenza (G)	Competenza (H)	Competenza (I)	Competenza (L)	Comp. (M=I+L)	(F=E-A) (N=M-G) (R=Q-O)
		Cassa (O)	Cassa (P)	Tot. Cassa (Q)	Totali (S=D+L)	Totali (T=E+M)	
Cap.16010/ Cod.516010 Assetto turistico naturalistico Val Fondillo	R	199.593.243			199.593.243	199.593.243	
	C						199.593.243-
	C	199.593.243			199.593.243	199.593.243	
	T						
Cap.16020/ Cod.516020 Assetto turistico naturalistico Camosciara	R	473.583.108			473.583.108	473.583.108	
	C						473.583.108-
	C	473.583.108			473.583.108	473.583.108	
	T						
Cap.16030/ Cod.516030 Assetto turistico nataralistico Polo Lago Barrea	R	944.062.364			944.062.364	944.062.364	
	C						944.062.364-
	C	944.062.364			944.062.364	944.062.364	
	T						
Cap.16040/ Cod.516040 Centro di Visita Museo naturalistico Pescasseroli	R	15.705.665	6.036.651	6.036.651	9.669.014	15.705.665	
	C						9.669.014-
	C	15.705.665	6.036.651	6.036.651	9.669.014	15.705.665	
	T						
Cap.16050/ Cod.516050 Assetto turistico naturalistico Gioia Vecchio - Rifugio Passo del Diavolo	R						
	C						
	C						
	T						
Cap.16060/ Cod.516060 Restauro ambientale e bonifica ecologica	R	45.907.103	34.046.035	34.046.035	11.861.068	45.907.103	
	C						11.861.068-
	C	45.907.103	34.046.035	34.046.035	11.861.068	45.907.103	
	T						
Cap.16070/ Cod.516070 Regione Abruzzo: Acquisizione immobili e realizzazione di strutture turistiche	R	978.075.350	48.998.032	48.998.032	929.077.318	978.075.350	
	C						929.077.318-
	C	978.075.350	48.998.032	48.998.032	929.077.318	978.075.350	
	T						
## TOTALE della Categoria 16	R	2.656.926.833	89.080.718	89.080.718	2.567.846.115	2.656.926.833	INS PRE INS
TRASFERIMENTI DALLE REGIONI	C						- +
	C	2.656.926.833	89.080.718	89.080.718			2.567.846.115- +
	T				2.567.846.115	2.656.926.833	
### Categoria : 17 ### TRASFERIMENTI DA COMUNI E PROVINCE							

Stampa del CONTO CONSUNTIVO ==> ENTRATE

ENTE AUT. PARCO NAZ. D'ABRUZZO — Esercizio Finanziario : 1991

DESCRIZIONI		Stanz. Defin. di Bilancio	Conto Tesoriere Riscossioni	Determinazione del Consiglio Riscossioni	Residui da Rip.	Accertamenti	Differenze Minori o Magg.	
	R	Residui (A)	Residui (B)	Residui (C)	Residui (D)	Residui(E=C+D)	(*)(F=A-E)	(F=E-A)
	C	Competenza (G)	Competenza (H)	Competenza (I)	Competenza (L)	Comp. (M=I+L)	(N=G-M)	(N=M-G)
	C	Cassa (O)	Cassa (P)	Tot. Cassa (Q)			(R=O-Q)	(R=Q-O)
	T				Totali (S=D+L)	Totali (T=E+M)		
Cap.17010/ Cod.517010 Centro di Visita Museo Naturalistico di Pescasseroli - Comune di Pescasseroli	R	30.000.000			30.000.000	30.000.000		
	C	30.000.000					30.000.000-	
	T				30.000.000	30.000.000		
## TOTALE della Categoria 17	R	30.000.000			30.000.000	30.000.000		INS
								PRE
								INE
TRASFERIMENTI DA COMUNI	C							-
								+
E PROVINCE	C	30.000.000					30.000.000-	
								+
	T				30.000.000	30.000.000		
### Categoria : 18 ### TRASFERIMENTI DA ALTRI ENTI DEL SETTORE PUBBLICO E PRIVATO								
Cap.18010/ Cod.518010 Convenzione SNAM	R	464.500.000	59.500.000	59.500.000	405.000.000	464.500.000		
	C	464.500.000	59.500.000	59.500.000			405.000.000-	
	T				405.000.000	464.500.000		
## TOTALE della Categoria 18	R	464.500.000	59.500.000	59.500.000	405.000.000	464.500.000		INS
								PRE
								INE
TRASFERIMENTI DA ALTRI	C							-
								+
ENTI DEL SETTORE PUBBLICO	C	464.500.000	59.500.000	59.500.000			405.000.000-	
								+
E PRIVATO	T				405.000.000	464.500.000		

(*) Motivo del Verificarsi dei Minori residui : [INS] Residui Insussistenti [PRE] Residui Prescritti [INE] Residui Inesigibili

Stampa del CONTO CONSUNTIVO ==> ENTRATE

ENTE AUT. PARCO NAZ. D'ABRUZZO — Esercizio Finanziario : 1991

DESCRIZIONI	R/C/C/TI	Stanz. Defin. di Bilancio: Residui (A) / Competenza (G) / Cassa (O)	Conto Tesoriere Riscossioni: Residui (B) / Competenza (H) / Cassa (P)	Determinazione del Consiglio Riscossioni: Residui (C) / Competenza (I) / Tot. Cassa (Q)	Residui da Rip.: Residui (D) / Competenza (L) / Totali (S=D+L)	Accertamenti: Residui(E=C+D) / Comp. (M=I+L) / Totali (T=E+M)	Differenze Minori o Magg.: (*)(F=A-E)(N=G-M)(R=O-Q) / (F=E-A)(N=M-G)(R=Q-O)
#### RIEP. CATEGORIE # TIT 5							
## TOTALE della Categoria 15	R	80.000.000			80.000.000	80.000.000	INS PRE INE
TRASFERIMENTI DALLO STATO	C						- +
	C	80.000.000					80.000.000- +
	T				80.000.000	80.000.000	
## TOTALE della Categoria 16	R	2.656.926.833	89.080.718	89.080.718	2.567.846.115	2.656.926.833	INS PRE INE
TRASFERIMENTI DALLE REGIONI	C						- +
	C	2.656.926.833	89.080.718	89.080.718			2.567.846.115- +
	T				2.567.846.115	2.656.926.833	
## TOTALE della Categoria 17	R	30.000.000			30.000.000	30.000.000	INS PRE INE
TRASFERIMENTI DA COMUNI	C						- +
E PROVINCE	C	30.000.000					30.000.000- +
	T				30.000.000	30.000.000	
## TOTALE della Categoria 18	R	464.500.000	59.500.000	59.500.000	405.000.000	464.500.000	INS PRE INE
TRASFERIMENTI DA ALTRI	C						- +
ENTI DEL SETTORE PUBBLICO	C	464.500.000	59.500.000	59.500.000			405.000.000- +
E PRIVATO	T				405.000.000	464.500.000	

(*) Motivo del Verificarsi dei Minori residui : [INS] Residui Insussistenti [PRE] Residui Prescritti [INE] Residui Inesigibili

Stampa del CONTO CONSUNTIVO ==> ENTRATE

ENTE AUT. PARCO NAZ. D'ABRUZZO — Esercizio Finanziario : 1991

D E S C R I Z I O N I	R C T	Stanz. Defin. di Bilancio	Conto Tesoriere Riscossioni	Determinazione del Consiglio Riscossioni	Residui da Rip.	Accertamenti	Differenze Minori o Magg. (*)
		Residui (A) Competenza (G) Cassa (O)	Residui (B) Competenza (H) Cassa (P)	Residui (C) Competenza (I) Tot. Cassa (Q)	Residui (D) Competenza (L) Totali (S=D+L)	Residui(E=C+D) Comp. (M=I+L) Totali (T=E+M)	(F=A-E) (N=G-M) (R=O-Q) / (F=E-A) (N=M-G) (R=Q-O)
** TOTALE del Titolo 5	R	3.231.426.833	148.580.718	148.580.718	3.082.846.115	3.231.426.833	INS PRE INE
ENTRATE DERIVANTI DA TRASFERIMENTI IN CONTO CAPITALE	C C T	3.231.426.833	148.580.718	148.580.718	3.082.846.115	3.231.426.833	3.082.846.115-

(*) Motivo del Verificarsi dei Minori residui : [INS] Residui Insussistenti [PRE] Residui Prescritti [INE] Residui Inesigibili

Stampa del CONTO CONSUNTIVO ==> ENTRATE

ENTE AUT. PARCO NAZ. D'ABRUZZO — Esercizio Finanziario : 1991

DESCRIZIONI		Stanz. Defin. di Bilancio	Conto Tesoriere Riscossioni	Determinazione del Consiglio Riscossioni	Residui da Rip.	Accertamenti	Differenze Minori o Magg.
	R/C/C/T	Residui (A) / Competenza (G) / Cassa (O)	Residui (B) / Competenza (H) / Cassa (P)	Residui (C) / Competenza (I) / Tot. Cassa (Q)	Residui (D) / Competenza (L) / Totali (S=D+L)	Residui Comp. (E=C+D) / (M=I+L) / Totali (T=E+M)	(*) (F=A-E) (N=G-M) (R=O-Q) / (F=E-A) (N=M-G) (R=Q-O)
*** Titolo : 6 *** ACCENSIONE DI PRESTITI							
### Categoria : 19 ### ASSUNZIONI DI MUTUI							
Cap.19010/ Cod.619010 Assunzione di mutui	R/C/C/T						
## TOTALE della Categoria 19 ASSUNZIONI DI MUTUI	R/C/C/T						INS / PRE / INE
### Categoria : 20 ### ASSUNZIONE DI ALTRI DEBITI FINANZIARI							
Cap.20010/ Cod.620010 Contrazione debiti diversi	R/C/C/T						
Cap.20020/ Cod.620020 Anticipazioni dalle gestioni autonome	R/C/C/T						

(*) Motivo del Verificarsi dei Minori residui : [INS] Residui Insussistenti [PRE] Residui Prescritti [INE] Residui Inesigibili

---------- M.C.P. Italia ----------

Stampa del CONTO CONSUNTIVO ==> ENTRATE

ENTE AUT. PARCO NAZ. D'ABRUZZO — Esercizio Finanziario : 1991

D E S C R I Z I O N I	R/C/C/T	Stanz. Defin. di Bilancio	Conto Tesoriere Riscossioni	Determinazione del Consiglio Riscossioni	Residui da Rip.	Accertamenti	Differenze Minori o Magg.	
	R	Residui (A)	Residui (B)	Residui (C)	Residui (D)	Residui (E=C+D)	(*)	(F=A-E) (F=E-A)
	C	Competenza (G)	Competenza (H)	Competenza (I)	Competenza (L)	Comp. (M=I+L)		(N=G-M) (N=M-G)
	C	Cassa (O)	Cassa (P)	Tot. Cassa (Q)				(R=O-Q) (R=Q-O)
	T				Totali (S=D+L)	Totali (T=E+M)		
## TOTALE della Categoria 20	R							INS
								PRE
								INE
ASSUNZIONE DI ALTRI	C							-
								+
DEBITI FINANZIARI	C							-
								+
	T							

(*) Motivo del Verificarsi dei Minori residui : [INS] Residui Insussistenti [PRE] Residui Prescritti [INE] Residui Inesigibili

Stampa del CONTO CONSUNTIVO ==> ENTRATE

ENTE AUT. PARCO NAZ. D'ABRUZZO — Esercizio Finanziario : 1991

DESCRIZIONI	RCT	Stanz. Defin. di Bilancio	Conto Tesoriere Riscossioni	Determinazione del Consiglio Riscossioni	Residui da Rip.	Accertamenti	Differenze Minori o Magg.
		Residui (A) Competenza (G) Cassa (O)	Residui (B) Competenza (H) Cassa (P)	Residui (C) Competenza (I) Tot. Cassa (Q)	Residui (D) Competenza (L) Totali (S=D+L)	Residui(E=C+D) Comp. (M=I+L) Totali (T=E+M)	(*)(F=A-E)(F=E-A) (N=G-M) (N=M-G) (R=O-Q) (R=Q-O)
#### RIEP. CATEGORIE # TIT 6							
## TOTALE della Categoria 19	R						INS PRE INE
ASSUNZIONI DI MUTUI	C						- +
	C						- +
	T						
## TOTALE della Categoria 20	R						INS PRE INE
ASSUNZIONE DI ALTRI	C						- +
DEBITI FINANZIARI	C						- +
	T						
## TOTALE della Categoria 21	R						INS PRE INE
EMISSIONE DI OBBLIGAZIONI	C						+
	C						- +
	T						
** TOTALE del Titolo 6	R						INS PRE INE
ACCENSIONE DI PRESTITI	C						- +
	C						- +
	T						

(*) Motivo del Verificarsi dei Minori residui : [INS] Residui Insussistenti [PRE] Residui Prescritti [INE] Residui Inesigibili

Stampa del CONTO CONSUNTIVO ==> ENTRATE

ENTE AUT. PARCO NAZ. D'ABRUZZO — Esercizio Finanziario : 1991

DESCRIZIONI		Stanz. Defin. di Bilancio	Conto Tesoriere Riscossioni	Determinazione del Consiglio Riscossioni	Residui da Rip.	Accertamenti	Differenze Minori o Magg.
	R	Residui (A)	Residui (B)	Residui (C)	Residui (D)	Residui (E=C+D)	(*) (F=A-E) (F=E-A)
	C	Competenza (G)	Competenza (H)	Competenza (I)	Competenza (L)	Comp. (M=I+L)	(N=G-M) (N=M-G)
	C	Cassa (O)	Cassa (P)	Tot. Cassa (Q)			(R=O-Q) (R=Q-O)
	T				Totali (S=D+L)	Totali (T=E+M)	
*** Titolo : 7 ***							
PARTITE DI GIRO							
### Categoria : 22 ###							
ENTRATE AVENTI NATURA DI PARTITE DI GIRO							
Cap.22010/ Cod.722010	R						
Ritenute erariali	C	300.000.000	282.864.444	282.864.444		282.864.444	17.135.556-
	C	300.000.000	282.864.444	282.864.444			17.135.556-
	T					282.864.444	
Cap.22020/ Cod.722020	R						
Ritenute previdenziali e assistenziali	C	260.000.000	159.420.800	159.420.800		159.420.800	100.579.200-
	C	260.000.000	159.420.800	159.420.800			100.579.200-
	T					159.420.800	
Cap.22030/ Cod.722030	R						
Ritenute diverse (Sindacali ed altre)	C	10.000.000	5.500.648	5.500.648		5.500.648	4.499.352-
	C	10.000.000	5.500.648	5.500.648			4.499.352-
	T					5.500.648	
Cap.22040/ Cod.722040	R						
Trattenute per conto terzi	C	40.000.000	27.829.120	27.829.120		27.829.120	12.170.880-
	C	40.000.000	27.829.120	27.829.120			12.170.880-
	T					27.829.120	
Cap.22060/ Cod.722060	R	10.000.000	10.000.000	10.000.000		10.000.000	
Recupero anticipazioni fondo economato	C	10.000.000			10.000.000	10.000.000	
	C	20.000.000	10.000.000	10.000.000			10.000.000-
	T				10.000.000	20.000.000	
Cap.22070/ Cod.722070	R						
Recupero anticipazioni Sezioni operative periferiche	C						
	C						
	T						

(*) Motivo del Verificarsi dei Minori residui : [INS] Residui Insussistenti [PRE] Residui Prescritti [INE] Residui Inesigibili

---------- M.C.P. Italia ----------

Stampa del CONTO CONSUNTIVO ==> ENTRATE

ENTE AUT. PARCO NAZ. D'ABRUZZO — Esercizio Finanziario : 1991

DESCRIZIONI	R/C/T	Stanz. Defin. di Bilancio	Conto Tesoriere Riscossioni	Determinazione del Consiglio Riscossioni	Residui da Rip.	Accertamenti	Differenze Minori o Magg.
		Residui (A)	Residui (B)	Residui (C)	Residui (D)	Residui (E=C+D)	(*) (F=A-E) (F=E-A)
		Competenza (G)	Competenza (H)	Competenza (I)	Competenza (L)	Comp. (M=I+L)	(N=G-M) (N=M-G)
		Cassa (O)	Cassa (P)	Tot. Cassa (Q)			(R=O-Q) (R=Q-O)
					Totali (S=D+L)	Totali (T=E+M)	
Cap.22080/ Cod.722080 Recupero anticipazioni varie	R						
	C						
	C						
	T						
Cap.22090/ Cod.722090 Partite in conto sospesi	R						
	C						
	C						
	T						
Cap.22100/ Cod.722100 Ritenute d'acconto per prestazioni professionali.	R						
	C						
	C						
	T						
## TOTALE della Categoria 22	R	10.000.000	10.000.000	10.000.000		10.000.000	INS PRE INE
ENTRATE AVENTI NATURA	C	620.000.000	475.615.012	475.615.012	10.000.000	485.615.012	134.384.988-
DI PARTITE DI GIRO	C	630.000.000	485.615.012	485.615.012			144.384.988-
	T				10.000.000	495.615.012	

(*) Motivo del Verificarsi dei Minori residui : [INS] Residui Insussistenti [PRE] Residui Prescritti [INE] Residui Inesigibili

---------- M.C.P. Italia ----------

Stampa del CONTO CONSUNTIVO ==> ENTRATE

ENTE AUT. PARCO NAZ. D'ABRUZZO — Esercizio Finanziario : 1991

DESCRIZIONI	R C T	Stanz. Defin. di Bilancio	Conto Tesoriere Riscossioni	Determinazione del Consiglio Riscossioni	Residui da Rip.	Accertamenti	Differenze Minori o Magg.
		Residui (A) Competenza (G) Cassa (O)	Residui (B) Competenza (H) Cassa (P)	Residui (C) Competenza (I) Tot. Cassa (Q)	Residui (D) Competenza (L) Totali (S=D+L)	Residui(E=C+D) Comp. (M=I+L) Totali (T=E+M)	(*) (F=A-E) (N=G-M) (R=O-Q) (F=E-A) (N=M-G) (R=Q-O)
#### RIEP. CATEGORIE # TIT 7							
## TOTALE della Categoria 22	R	10.000.000	10.000.000	10.000.000		10.000.000	INS PRE INE
ENTRATE AVENTI NATURA	C	620.000.000	475.615.012	475.615.012	10.000.000	485.615.012	134.384.988-
DI PARTITE DI GIRO	C	630.000.000	485.615.012	485.615.012			144.384.988-
	T				10.000.000	495.615.012	
** TOTALE del Titolo 7	R	10.000.000	10.000.000	10.000.000		10.000.000	INS PRE INE
PARTITE DI GIRO	C	620.000.000	475.615.012	475.615.012	10.000.000	485.615.012	134.384.988-
	C	630.000.000	485.615.012	485.615.012			144.384.988-
	T				10.000.000	495.615.012	

(*) Motivo del Verificarsi dei Minori residui : [INS] Residui Insussistenti [PRE] Residui Prescritti [INE] Residui Inesigibili

Stampa del CONTO CONSUNTIVO ==> ENTRATE

ENTE AUT. PARCO NAZ. D'ABRUZZO — Esercizio Finanziario : 1991

DESCRIZIONI	R/C/T	Stanz. Defin. di Bilancio	Conto Tesoriere Riscossioni	Determinazione del Consiglio Riscossioni	Residui da Rip.	Accertamenti	Differenze Minori o Magg.
		Residui (A)	Residui (B)	Residui (C)	Residui (D)	Residui (E=C+D)	(*) (F=A-E) (F=E-A)
		Competenza (G)	Competenza (H)	Competenza (I)	Competenza (L)	Comp. (M=I+L)	(N=G-M) (N=M-G)
		Cassa (O)	Cassa (P)	Tot. Cassa (Q)			(R=O-Q) (R=Q-O)
	T				Totali (S=D+L)	Totali (T=E+M)	
Titolo : 1	R						INS
							PRE
							INE
ENTRATE CONTRIBUTIVE	C						-
							+
	C						-
							+
	T						
Titolo : 2	R	422.820.675			399.102.000	399.102.000	INS
							PRE
							INE
							23.718.675-
ENTRATE DERIVANTI DA	C	5.000.000.000	5.000.000.000	5.000.000.000		5.000.000.000	-
							+
TRASFERIMENTI CORRENTI	C	5.399.102.000	5.000.000.000	5.000.000.000			399.102.000-
							+
	T				399.102.000	5.399.102.000	
Titolo : 3	R	137.890.098	137.090.038	137.090.038		137.090.038	INS
							PRE
							INE
							800.060-
ALTRE ENTRATE	C	768.500.000	434.871.318	434.871.318	109.479.087	544.350.405	228.062.430-
							3.912.835+
	C	784.014.108	571.961.356	571.961.356			216.680.332-
							4.627.580+
	T				109.479.087	681.440.443	

(*) Motivo del Verificarsi dei Minori residui : [INS] Residui Insussistenti [PRE] Residui Prescritti [INE] Residui Inesigibili

Stampa del CONTO CONSUNTIVO ==> ENTRATE

ENTE AUT. PARCO NAZ. D'ABRUZZO — Esercizio Finanziario : 1991

DESCRIZIONI	R/C/T	Stanz. Defin. di Bilancio: Residui (A) / Competenza (G) / Cassa (O)	Conto Tesoriere Riscossioni: Residui (B) / Competenza (H) / Cassa (P)	Determinazione del Consiglio Riscossioni: Residui (C) / Competenza (I) / Tot. Cassa (Q)	Residui da Rip.: Residui (D) / Competenza (L) / Totali (S=D+L)	Accertamenti: Residui (E=C+D) Comp. (M=I+L) / Totali (T=E+M)	Differenze Minori o Magg. (*): (F=A-E) (N=G-M) (R=O-Q) / (F=E-A) (N=M-G) (R=Q-O)
T i t o l o : 4	R						INS / PRE / INE
ENTRATE PER ALIENAZIONE	C	200.000.000	190.037.530	190.037.530		190.037.530	9.962.470- / +
DI BENI PATRIMONIALI E	C	200.000.000	190.037.530	190.037.530			9.962.470- / +
RISCOSSIONE DI CREDITI	T					190.037.530	
T i t o l o : 5	R	3.231.426.833	148.580.718	148.580.718	3.082.846.115	3.231.426.833	INS / PRE / INE
ENTRATE DERIVANTI DA	C						- / +
TRASFERIMENTI IN CONTO	C	3.231.426.833	148.580.718	148.580.718			3.082.846.115- / +
CAPITALE	T				3.082.846.115	3.231.426.833	
T i t o l o : 6	R						INS / PRE / INE
ACCENSIONE DI PRESTITI	C						- / +
	C						- / +
	T						
T i t o l o : 7	R	10.000.000	10.000.000	10.000.000		10.000.000	INS / PRE / INE
PARTITE DI GIRO	C	620.000.000	475.615.012	475.615.012	10.000.000	485.615.012	134.384.988- / +
	C	630.000.000	485.615.012	485.615.012			144.384.988- / +
	T				10.000.000	495.615.012	

(*) Motivo del Verificarsi dei Minori residui : [INS] Residui Insussistenti [PRE] Residui Prescritti [INE] Residui Inesigibili

---------- M.C.P. Italia -----

Stampa del CONTO CONSUNTIVO ==> ENTRATE

ENTE AUT. PARCO NAZ. D'ABRUZZO — Esercizio Finanziario : 1991

DESCRIZIONI		Stanz. Defin. di Bilancio	Conto Tesoriere Riscossioni	Determinazione del Consiglio Riscossioni	Residui da Rip.	Accertamenti	Differenze Minori o Magg.
		Residui (A) Competenza (G) Cassa (O)	Residui (B) Competenza (H) Cassa (P)	Residui (C) Competenza (I) Tot. Cassa (Q)	Residui (D) Competenza (L) Totali (S=D+L)	Residui(E=C+D) Comp. (M=I+L) Totali (T=E+M)	(*)(F=A-E)(F=E-A) (N=G-M) (N=M-G) (R=O-Q) (R=Q-O)
*** TOTALE GENERALE **	R	3.802.137.606	295.670.756	295.670.756	3.481.948.115	3.777.618.871	INS
							PRE
							INE
							24.518.735-
	C	6.588.500.000	6.100.523.860	6.100.523.860	119.479.087	6.220.002.947	372.409.888-
							3.912.835+
	C	10.244.542.941	6.396.194.616	6.396.194.616			3.852.975.905-
							4.627.580+
	T				3.601.427.202	9.997.621.818	
AVANZO AMMINISTRAZIONE	R						
	C						
	T						
AVANZO DI CASSA	R		1.236.717.766	1.236.717.766		1.236.717.766	
	C						
	C	1.236.717.766	1.236.717.766	1.236.717.766			
	T					1.236.717.766	
*** TOTALE GENERALE ** *** delle E N T R A T E **	R	3.802.137.606	1.532.388.522	1.532.388.522	3.481.948.115	5.014.336.637	INS
							PRE
							INE
							24.518.735-
	C	6.588.500.000	6.100.523.860	6.100.523.860	119.479.087	6.220.002.947	372.409.888-
							3.912.835+
	C	11.481.260.707	7.632.912.382	7.632.912.382			3.852.975.905-
							4.627.580+
	T				3.601.427.202	11.234.339.584	

(*) Motivo del Verificarsi dei Minori residui : [INS] Residui Insussistenti [PRE] Residui Prescritti [INE] Residui Inesigibili

Stampa del CONTO CONSUNTIVO ==> USCITE

ENTE AUT. PARCO NAZ. D'ABRUZZO — Esercizio Finanziario : 1991

DESCRIZIONI		Stanz. Defin. di Bilancio	Conto Tesoriere Pagamenti	Determinazione del Consiglio Pagamenti	Residui da Rip.	Impegni	Differenze Minori o Econ.
	R	Residui (A)	Residui (B)	Residui (C)	Residui (D)	Residui(E=C+D)	(F = A - E) (*)
	C	Competenza (G)	Competenza (H)	Competenza (I)	Competenza (L)	Comp. (M=I+L)	(N = G - M)
	C	Cassa (O)	Cassa (P)	Tot. Cassa (Q)			(R = O - Q)
	T				Totali (S=D+L)	Totali (T=E+M)	
*** Titolo : 1 ***							
SPESE CORRENTI							
### Categoria : 1 ###							
SPESE PER GLI ORGANI DELL'ENTE							
Cap. 1010/ Cod.101010	R						
Compensi al Presidente	C						
	C						
	T						
Cap. 1020/ Cod.101020	R	1.560.000	1.560.000	1.560.000		1.560.000	
Compensi ai componenti il	C	8.000.000	1.206.000	1.206.000		1.206.000	6.794.000-
Consiglio di Amministrazione	C	9.560.000	2.766.000	2.766.000			6.794.000-
Commissioni varie.	T					2.766.000	
Cap. 1030/ Cod.101030	R	6.000.000	6.000.000	6.000.000		6.000.000	
Compensi ai componenti il Col	C	6.500.000	6.000.000	6.000.000		6.000.000	500.000-
legio dei Revisori dei Conti	C	12.500.000	12.000.000	12.000.000			500.000-
	T					12.000.000	
Cap. 1040/ Cod.101040	R	30.000	30.000	30.000		30.000	
Compensi ai componenti	C	1.500.000	24.000	24.000		24.000	1.476.000-
il Comitato Scientifico	C	1.530.000	54.000	54.000			1.476.000-
	T					54.000	
Cap. 1050/ Cod.101050	R	4.275.675	4.275.675	4.275.675		4.275.675	
Indennita' e rimborso spese	C	8.000.000	4.722.065	4.722.065	85.900	4.807.965	3.192.035-
di trasporto per missioni agl	C	12.725.675	8.997.740	8.997.740			3.727.935-
organi istituzionali	T				85.900	9.083.640	
## TOTALE della Categoria 1	R	11.865.675	11.865.675	11.865.675		11.865.675	INS
							PRE
							PER
SPESE PER GLI ORGANI	C	24.000.000	11.952.065	11.952.065	85.900	12.037.965	11.962.035-
DELL'ENTE	C	36.315.675	23.817.740	23.817.740			12.497.935-
	T				85.900	23.903.640	
### Categoria : 2 ###							
ONERI PER IL PERSONALE							
IN ATTIVITA' DI SERVIZIO							

(*) Motivo del Verificarsi dei Minori residui : [INS] Residui Insussistenti [PRE] Residui Prescritti [PER] Residui Perenti

---------- M.C.P. Italia ----------

Stampa del CONTO CONSUNTIVO ==> USCITE

ENTE AUT. PARCO NAZ. D'ABRUZZO — Esercizio Finanziario : 1991

DESCRIZIONI		Stanz. Defin. di Bilancio	Conto Tesoriere Pagamenti	Determinazione del Consiglio Pagamenti	Residui da Rip.	Impegni	Differenze Minori o Econ.
		Residui (A)	Residui (B)	Residui (C)	Residui (D)	Residui(E=C+D)	(F = A - E) (*)
		Competenza (G)	Competenza (H)	Competenza (I)	Competenza (L)	Comp. (M=I+L)	(N = G - M)
		Cassa (O)	Cassa (P)	Tot. Cassa (Q)			(R = O - Q)
					Totali (S=D+L)	Totali (T=E+M)	
Cap. 2010/ Cod.102010	R	82.314.585	79.631.455	79.631.455		79.631.455	
							2.683.130-
Stipendi e altri assegni	C	1.580.000.000	1.565.226.534	1.565.226.534	7.106.000	1.572.332.534	7.667.466-
al personale dipendente	C	1.659.631.455	1.644.857.989	1.644.857.989			14.773.466-
	T				7.106.000	1.651.963.989	
Cap. 2020/ Cod.102020	R						
Stipendi e altri assegni	C						
al personale straordinario	C						
	T						
Cap. 2030/ Cod.102030	R	2.003.360	2.003.360	2.003.360		2.003.360	
Compensi per lavoro straordi-	C						
nario al personale dipendente	C	2.003.360	2.003.360	2.003.360			
	T					2.003.360	
Cap. 2040/ Cod.102040	R						
Compensi per lavoro straordi-	C						
nario al personale straordi-	C						
nario	T						
Cap. 2050/ Cod.102050	R	14.803.279	14.803.279	14.803.279		14.803.279	
Indennita' e rimborso spese d	C	35.000.000	34.997.668	34.997.668		34.997.668	2.332-
trasporto per missioni in ter	C	49.803.279	49.800.947	49.800.947			2.332-
ritorio nazionale	T					49.800.947	
Cap. 2060/ Cod.102060	R	2.099.713	2.099.713	2.099.713		2.099.713	
Indennita'e rimborso spese	C	40.000.000	29.397.469	29.397.469	10.602.144	39.999.613	387-
di trasporto per missioni	C	42.099.713	31.497.182	31.497.182			10.602.531
all'estero	T				10.602.144	42.099.326	
Cap. 2070/ Cod.102070	R						
Indennita' e rimborso spese d	C						
trasporto per trasferimenti	C						
	T						
Cap. 2080/ Cod.102080	R						
Oneri previdenziali e assi-	C	500.000.000	493.877.996	493.877.996	6.122.004	500.000.000	
stenziali a carico dell'Ente	C	500.000.000	493.877.996	493.877.996			6.122.004-
	T				6.122.004	500.000.000	
Cap. 2090/ Cod.102090	R	43.005.669	39.540.029	39.540.029		39.540.029	
							3.465.640-
Altri oneri sociali	C	50.000.000	36.976.000	36.976.000		36.976.000	13.024.000-
a carico dell'Ente, INAIL	C	89.540.029	76.516.029	76.516.029			13.024.000-
	T					76.516.029	

(*) Motivo del Verificarsi dei Minori residui . [INS] Residui Insussistenti [PRE] Residui Prescritti [PER] Residui Perenti

M.C.P. Italia

Stampa del CONTO CONSUNTIVO ==> USCITE

ENTE AUT. PARCO NAZ. D'ABRUZZO — Esercizio Finanziario : 1991

DESCRIZIONI		Stanz. Defin. di Bilancio	Conto Tesoriere Pagamenti	Determinazione del Consiglio Pagamenti	Residui da Rip.	Impegni	Differenze Minori o Econ.
		Residui (A)	Residui (B)	Residui (C)	Residui (D)	Residui(E=C+D)	(F = A - E) (*)
		Competenza (G)	Competenza (H)	Competenza (I)	Competenza (L)	Comp. (M=I+L)	(N = G - M)
		Cassa (O)	Cassa (P)	Tot. Cassa (Q)			(R = O - Q)
					Totali (S=D+L)	Totali (T=E+M)	
Cap. 2100/ Cod.102100 Corsi per pers.le e partecipazione alle spese per corsi indetti da Enti, Ist.ni e Amm.n	R						
	C	2.000.000	1.309.000	1.309.000		1.309.000	691.000-
	C	2.000.000	1.309.000	1.309.000			691.000-
	T					1.309.000	
Cap. 2110/ Cod.102110 Spese diverse per il personale di sorveglianza	R	361.800	361.800	361.800		361.800	
	C	5.000.000	4.904.400	4.904.400		4.904.400	95.600-
	C	5.361.800	5.266.200	5.266.200			95.600-
	T					5.266.200	
Cap. 2120/ Cod.102120 Versamenti IRPEF	R						
	C						
	C						
	T						
Cap. 2130/ Cod.102130 Servizi sociali - mensa aziendale, ecc.	R	3.590.000	3.590.000	3.590.000		3.590.000	
	C	60.000.000	59.013.920	59.013.920	986.000	59.999.920	80-
	C	63.590.000	62.603.920	62.603.920			986.080-
	T				986.000	63.589.920	
Cap. 2140/ Cod.102140 Interventi assistenziali in favore del personale	R						
	C						
	C						
	T						
Cap. 2150/ Cod.102150 Fondo per il miglioramento della efficienza degli Enti, art 12 D.P.R. 43/90.	R	21.640.711	20.744.128	20.744.128		20.744.128	
	C						896.583-
	C	20.744.128	20.744.128	20.744.128			
	T					20.744.128	
Cap. 2160/ Cod.102160 Fondo indennita' speciale e funzionale.	R						
	C						
	C						
	T						
Cap. 2170/ Cod.102170 Fondo per il miglioramento della efficienza degli Enti. (art. 12 D.P.R. 43/90.)	R						
	C	240.000.000	184.301.906	184.301.906	55.698.094	240.000.000	
	C	240.000.000	184.301.906	184.301.906			55.698.094-
	T				55.698.094	240.000.000	
## TOTALE della Categoria 2	R	169.819.117	162.773.764	162.773.764		162.773.764	
							INS
							PRE
							PER
ONERI PER IL PERSONALE IN ATTIVITA' DI SERVIZIO	C	2.512.000.000	2.410.004.893	2.410.004.893	80.514.242	2.490.519.135	21.480.865-
	C	2.674.773.764	2.572.778.657	2.572.778.657			101.995.107-
	T				80.514.242	2.653.292.899	

(*) Motivo del Verificarsi dei Minori residui [INS] Residui Insussistenti [PRE] Residui Prescritti [PER] Residui Perenti

Stampa del CONTO CONSUNTIVO ==> USCITE

ENTE AUT. PARCO NAZ. D'ABRUZZO — Esercizio Finanziario : 1991

DESCRIZIONI		Stanz. Defin. di Bilancio	Conto Tesoriere Pagamenti	Determinazione del Consiglio Pagamenti	Residui da Rip.	Impegni	Differenze Minori o Econ.
		Residui (A)	Residui (B)	Residui (C)	Residui (D)	Residui (E=C+D)	(F = A - E) (*)
		Competenza (G)	Competenza (H)	Competenza (I)	Competenza (L)	Comp. (M=I+L)	(N = G - M)
		Cassa (O)	Cassa (P)	Tot. Cassa (Q)			(R = O - Q)
					Totali (S=D+L)	Totali (T=E+M)	
### Categoria : 3 ###							
ONERI PER IL PERSONALE IN QUIESCENZA							
Cap. 3010/ Cod.103010	R						
Pensioni a carico dell'Ente	C						
	C						
	T						
## TOTALE della Categoria 3	R						INS
							PRE
							PER
ONERI PER IL PERSONALE IN QUIESCENZA	C						-
	C						-
	T						
### Categoria : 4 ###							
SPESE PER L'ACQUISTO DI BENI DI CONSUMO E DI SERVIZI							
Cap. 4010/ Cod.104010	R						
Fitti passivi ed oneri	C	145.000.000	143.601.870	143.601.870		143.601.870	1.398.130-
locativi	C	145.000.000	143.601.870	143.601.870			1.398.130-
	T					143.601.870	
Cap. 4020/ Cod.104020	R	1.008.886	1.008.886	1.008.886		1.008.886	
Spese per acqua, gas, energia	C	35.000.000	34.939.486	34.939.486		34.939.486	60.514-
elettrica	C	36.008.886	35.948.372	35.948.372			60.514-
	T					35.948.372	
Cap. 4030/ Cod.104030	R	1.419.240	1.419.240	1.419.240		1.419.240	
Spese per il riscaldamento	C	75.000.000	74.964.000	74.964.000		74.964.000	36.000-
	C	76.419.240	76.383.240	76.383.240			36.000-
	T					76.383.240	
Cap. 4040/ Cod.104040	R	7.997.500	7.997.500	7.997.500		7.997.500	
Canoni vari (pulizia locali,	C	80.000.000	72.497.069	72.497.069	7.345.975	79.843.044	156.956-
vigilanza notturna ecc.)	C	87.997.500	80.494.569	80.494.569			7.502.931-
	T				7.345.975	87.840.544	
Cap. 4050/ Cod.104050	R	33.300	33.300	33.300		33.300	
Premi di assicurazione contro	C	45.000.000	44.681.460	44.681.460		44.681.460	318.540-
rischi, incendio, furti ed	C	45.033.300	44.714.760	44.714.760			318.540-
altri	T					44.714.760	

(*) Motivo del Verificarsi dei Minori residui : [INS] Residui Insussistenti [PRE] Residui Prescritti [PER] Residui Perenti

M.C.P. Italia

Stampa del CONTO CONSUNTIVO ==> USCITE

ENTE AUT. PARCO NAZ. D'ABRUZZO — Esercizio Finanziario : 1991

DESCRIZIONI		Stanz. Defin. di Bilancio	Conto Tesoriere Pagamenti	Determinazione del Consiglio Pagamenti	Residui da Rip.	Impegni	Differenze Minori o Econ.
	R	Residui (A)	Residui (B)	Residui (C)	Residui (D)	Residui(E=C+D)	(F = A - E) (*)
	C	Competenza (G)	Competenza (H)	Competenza (I)	Competenza (L)	Comp. (M=I+L)	(N = G - M)
	C	Cassa (O)	Cassa (P)	Tot. Cassa (Q)			(R = O - Q)
	T				Totali (S=D+L)	Totali (T=E+M)	
Cap. 4060/ Cod.104060	R						
Spese postali corriere,	C	30.000.000	29.952.470	29.952.470		29.952.470	47.530-
telegrafiche, spedizioni,	C	30.000.000	29.952.470	29.952.470			47.530-
svincoli ecc.	T					29.952.470	
Cap. 4070/ Cod.104070	R	3.416.500	3.416.500	3.416.500		3.416.500	
Spese per acquisto di pubbli-	C	10.000.000	5.902.737	5.902.737	3.445.600	9.348.337	651.663-
cazioni di frequente consulta	C	13.416.500	9.319.237	9.319.237			4.097.263-
zione e per uso ufficio	T				3.445.600	12.764.837	
Cap. 4080/ Cod.104080	R	511.700	511.700	511.700		511.700	
Spese per stampa annali, mono	C	30.000.000	26.250.068	26.250.068	3.162.340	29.412.408	587.592-
grafie, bollettini, estratti,	C	30.511.700	26.761.768	26.761.768			3.749.932-
ecc.	T				3.162.340	29.924.108	
Cap. 4090/ Cod.104090	R	3.347.203	3.347.203	3.347.203		3.347.203	
Spese per l'acquisto di	C	40.000.000	39.995.110	39.995.110		39.995.110	4.890-
materiale di consumo	C	43.347.203	43.342.313	43.342.313			4.890-
economato	T					43.342.313	
Cap. 4100/ Cod.104100	R	580.578	580.578	580.578		580.578	
Spese per l'acquisto di	C	10.000.000	9.994.323	9.994.323		9.994.323	5.677-
materiale di consumo di	C	10.580.578	10.574.901	10.574.901			5.677-
carattere tecnico	T					10.574.901	
Cap. 4110/ Cod.104110	R	702.690	702.690	702.690		702.690	
Spese di esercizio, manut.,	C	95.000.000	94.869.099	94.869.099	93.094	94.962.193	37.807-
riparaz. e noleggio di auto-	C	95.702.690	95.571.789	95.571.789			130.901-
mezzi, macchine agricole ecc.	T				93.094	95.664.883	
Cap. 4120/ Cod.104120	R	1.184.764	1.184.764	1.184.764		1.184.764	
Manut. e riparaz. mobili mac-	C	15.000.000	8.507.516	8.507.516	3.938.900	12.446.416	2.553.584-
chine d'ufficio, attrezzatura	C	16.184.764	9.692.280	9.692.280			6.492.484-
tecnica, calcolatori elettr.	T				3.938.900	13.631.180	
Cap. 4130/ Cod.104130	R	107.570	107.570	107.570		107.570	
Manutenzione, riparazione e	C	15.000.000	14.980.271	14.980.271		14.980.271	19.729-
adattamenti locali e relativi	C	15.107.570	15.087.841	15.087.841			19.729-
impianti	T					15.087.841	
Cap. 4140/ Cod.104140	R						
Spese per elaborazione dati	C						
	C						
	T						

(*) Motivo del Verificarsi dei Minori residui : [INS] Residui Insussistenti [PRE] Residui Prescritti [PER] Residui Perenti

---------- M.C.P. Italia ----------

Stampa del CONTO CONSUNTIVO ==> USCITE

ENTE AUT. PARCO NAZ. D'ABRUZZO — Esercizio Finanziario : 1991

D E S C R I Z I O N I		Stanz. Defin. di Bilancio	Conto Tesoriere Pagamenti	Determinazione del Consiglio Pagamenti	Residui da Rip.	Impegni	Differenze Minori o Econ.
	R	Residui (A)	Residui (B)	Residui (C)	Residui (D)	Residui(E=C+D)	(F = A - E) (*)
	C	Competenza (G)	Competenza (H)	Competenza (I)	Competenza (L)	Comp. (M=I+L)	(N = G - M)
	C	Cassa (O)	Cassa (P)	Tot. Cassa (Q)			(R = O - Q)
	T				Totali (S=D+L)	Totali (T=E+M)	
Cap. 4150/ Cod.104150	R						
Spese cartografiche,	C						
classificazione terreni	C						
	T						
Cap. 4160/ Cod.104160	R	77.512.651	46.837.756	46.837.756	30.674.895	77.512.651	
Spese e indennizzi a terzi pe	C	110.000.000	77.259.825	77.259.825	32.684.968	109.944.793	55.207-
ricerche di laboratorio e di	C	187.512.651	124.097.581	124.097.581			63.415.070-
campagna - C.S.E.A.	T				63.359.863	187.457.444	
Cap. 4170/ Cod.104170	R	654.500	654.500	654.500		654.500	
Spese per l'attivita' divulg.	C	160.000.000	132.985.861	132.985.861	26.960.941	159.946.802	53.198-
scambi cultur., iscriz. soc.	C	160.654.500	133.640.361	133.640.361			27.014.139-
scient., mater. ill. e propag	T				26.960.941	160.601.302	
Cap. 4180/ Cod.104180	R	6.000.000	6.000.000	6.000.000		6.000.000	
Corrispettivi per prestazioni	C	60.000.000	59.598.450	59.598.450		59.598.450	401.550-
professioneli e per incarichi	C	66.000.000	65.598.450	65.598.450			401.550-
speciali	T					65.598.450	
Cap. 4190/ Cod.104190	R						
Spese per concorsi,	C						
funzionamento, commissioni	C						
Comitati ecc.	T						
Cap. 4200/ Cod.104200	R						
Spese per accertamenti	C	20.000.000					20.000.000-
sanitari cure, protesi	C	20.000.000					20.000.000-
ricoveri ecc.	T						
Cap. 4210/ Cod.104210	R	5.269.754	5.144.754	5.144.754	125.000	5.269.754	
Spese per acquisto vestiario,	C	15.000.000	8.047.400	8.047.400	6.840.000	14.887.400	112.600-
attrezzature, diverse ecc.	C	20.269.754	13.192.154	13.192.154			7.077.600-
	T				6.965.000	20.157.154	
Cap. 4220/ Cod.104220	R	12.902.850	12.883.850	12.883.850		12.883.850	
							19.000-
Spese di rappresentanza	C	25.000.000	24.067.870	24.067.870	927.360	24.995.230	4.770-
	C	37.883.850	36.951.720	36.951.720			932.130-
	T				927.360	37.879.080	
Cap. 4230/ Cod.104230	R	4.764.000	4.764.000	4.764.000		4.764.000	
Funzionamento impianti	C	180.000.000	176.732.800	176.732.800	3.000.000	179.732.800	267.200-
turistici	C	184.764.000	181.496.800	181.496.800			3.267.200-
	T				3.000.000	184.496.800	

(*) Motivo del Verificarsi dei Minori residui : [INS] Residui Insussistenti [PRE] Residui Prescritti [PER] Residui Perenti

Stampa del CONTO CONSUNTIVO ==> USCITE

ENTE AUT. PARCO NAZ. D'ABRUZZO — Esercizio Finanziario : 1991

DESCRIZIONI		Stanz. Defin. di Bilancio	Conto Tesoriere Pagamenti	Determinazione del Consiglio Pagamenti	Residui da Rip.	Impegni	Differenze Minori o Econ.
	R	Residui (A)	Residui (B)	Residui (C)	Residui (D)	Residui(E=C+D)	(F = A - E) (*)
	C	Competenza (G)	Competenza (H)	Competenza (I)	Competenza (L)	Comp. (M=I+L)	(N = G - M)
	C	Cassa (O)	Cassa (P)	Tot. Cassa (Q)			(R = O - Q)
	T				Totali (S=D+L)	Totali (T=E+M)	
Cap. 4240/ Cod.104240	R						
Attivita' del Comitato Parchi	C	50.000.000	49.880.873	49.880.873		49.880.873	119.127-
Nazionali e Riserve Analoghe	C	50.000.000	49.880.873	49.880.873			119.127-
	T					49.880.873	
Cap. 4250/ Cod.104250	R						
SIP - Spese telefoniche	C	90.000.000	86.063.541	86.063.541	3.856.866	89.920.407	79.593-
	C	90.000.000	86.063.541	86.063.541			3.936.459-
	T				3.856.866	89.920.407	
Cap. 4260/ Cod.104260	R	1.437.400	1.437.400	1.437.400		1.437.400	
Fornitura di materiale	C	25.000.000	24.986.692	24.986.692		24.986.692	13.308-
fotografico di consumo.	C	26.437.400	26.424.092	26.424.092			13.308-
	T					26.424.092	
Cap. 4270/ Cod.104270	R	4.089.150	4.089.150	4.089.150		4.089.150	
Custodia e funzionamento	C	100.000.000	95.443.022	95.443.022	4.380.000	99.823.022	176.978-
aree faunistiche.	C	104.089.150	99.532.172	99.532.172			4.556.978-
	T				4.380.000	103.912.172	
Cap. 4280/ Cod.104280	R	2.536.705	2.536.705	2.536.705		2.536.705	
Manutenzione impianti.	C	75.000.000	74.665.913	74.665.913	289.141	74.955.054	44.946-
	C	77.536.705	77.202.618	77.202.618			334.087-
	T				289.141	77.491.759	
Cap. 4290/ Cod.104290	R	23.093.675					23.093.675-
Debiti diversi arretrati	C	180.000.000	140.515.066	140.515.066	17.794.650	158.309.716	21.690.284-
pagati dall'Istituto Cas-	C	180.000.000	140.515.066	140.515.066			39.484.934-
siere./Es.'90-Conv.Coop.Poian	T				17.794.650	158.309.716	
## TOTALE della Categoria 4	R	158.570.616	104.658.046	104.658.046	30.799.895	135.457.941	INS PRE PER
SPESE PER L'ACQUISTO DI	C	1.715.000.000	1.551.382.792	1.551.382.792	114.719.835	1.666.102.627	48.897.373-
BENI DI CONSUMO E DI	C	1.850.457.941	1.656.040.838	1.656.040.838			194.417.103-
SERVIZI	T				145.519.730	1.801.560.568	
### Categoria : 5 ### SPESE PER PRESTAZIONI ISTITUZIONALI							
Cap. 5010/ Cod.105010	R	611.120	611.120	611.120		611.120	
Borse di studio per esterni.	C						
	C	611.120	611.120	611.120			
	T					611.120	

(*) Motivo del Verificarsi dei Minori residui : [INS] Residui Insussistenti [PRE] Residui Prescritti [PER] Residui Perenti

Stampa del CONTO CONSUNTIVO ==> USCITE

ENTE AUT. PARCO NAZ. D'ABRUZZO — Esercizio Finanziario : 1991

DESCRIZIONI		Stanz. Defin. di Bilancio (A)	Conto Tesoriere Pagamenti (B)	Determinazione del Consiglio Pagamenti (C)	Residui da Rip. (D)	Impegni	Differenze Minori o Econ.
	R	Residui (A)	Residui (B)	Residui (C)	Residui (D)	Residui (E=C+D)	(F = A - E) (*)
	C	Competenza (G)	Competenza (H)	Competenza (I)	Competenza (L)	Comp. (M=I+L)	(N = G - M)
	C	Cassa (O)	Cassa (P)	Tot. Cassa (Q)			(R = O - Q)
	T				Totali (S=D+L)	Totali (T=E+M)	
Cap. 5020/ Cod.105020 Indennizzo mancati tagli e pascoli.	R	322.912.900	201.706.450	201.706.450	121.206.450	322.912.900	
	C	370.000.000	154.922.144	154.922.144	198.683.964	353.606.108	16.393.892-
	C	692.912.900	356.628.594	356.628.594			336.284.306-
	T				319.890.414	676.519.008	
Cap. 5030/ Cod.105030 Indennizzi danni fauna	R	585.000	585.000	585.000		585.000	
	C	5.000.000	3.261.000	3.261.000	890.000	4.151.000	849.000-
	C	5.585.000	3.846.000	3.846.000			1.739.000-
	T				890.000	4.736.000	
Cap. 5040/ Cod.105040 Affitto boschi pascoli e territori comunali e privati	R	16.080.847	16.080.847	16.080.847		16.080.847	
	C	800.000.000	800.000.000	800.000.000		800.000.000	
	C	816.080.847	816.080.847	816.080.847			
	T					816.080.847	
Cap. 5050/ Cod.105050 Campagna alimentare in favore della fauna	R	732.262	514.262	514.262	218.000	732.262	
	C	100.000.000	54.684.952	54.684.952	45.216.081	99.901.033	98.967-
	C	100.732.262	55.199.214	55.199.214			45.533.048
	T				45.434.081	100.633.295	
Cap. 5060/ Cod.105060 Ripopolamenti faunistici ed ittici	R						
	C						
	C						
	T						
Cap. 5070/ Cod.105070 Interventi di riqualificazion ambientale	R						
	C						
	C						
	T						
Cap. 5080/ Cod.105080 Servizio di pulizia e manutenzione del Parco	R	19.433.390	19.433.390	19.433.390		19.433.390	
	C	10.000.000	9.711.688	9.711.688		9.711.688	288.312
	C	29.433.390	29.145.078	29.145.078			288.312
	T					29.145.078	
Cap. 5090/ Cod.105090 Altre prestazioni	R						
	C	5.000.000	4.842.000	4.842.000		4.842.000	158.000-
	C	5.000.000	4.842.000	4.842.000			158.000-
	T					4.842.000	
## TOTALE della Categoria 5	R	360.355.519	238.931.069	238.931.069	121.424.450	360.355.519	INS
							PRE
							PER
SPESE PER PRESTAZIONI ISTITUZIONALI	C	1.290.000.000	1.027.421.784	1.027.421.784	244.790.045	1.272.211.829	17.788.171-
	C	1.650.355.519	1.266.352.853	1.266.352.853			384.002.666-
	T				366.214.495	1.632.567.348	

(*) Motivo dal Verificarsi dei Minori residui : [INS] Residui Insussistenti [PRE] Residui Prescritti [PER] Residui Perenti

Stampa del CONTO CONSUNTIVO ==> USCITE

ENTE AUT. PARCO NAZ. D'ABRUZZO — Esercizio Finanziario : 1991

DESCRIZIONI		Stanz. Defin. di Bilancio	Conto Tesoriere Pagamenti	Determinazione del Consiglio Pagamenti	Residui da Rip.	Impegni	Differenze Minori o Econ.
	R	Residui (A)	Residui (B)	Residui (C)	Residui (D)	Residui(E=C+D)	(F = A - E) (*)
	C	Competenza (G)	Competenza (H)	Competenza (I)	Competenza (L)	Comp. (M=I+L)	(N = G - M)
	C	Cassa (O)	Cassa (P)	Tot. Cassa (Q)			(R = O - Q)
	T				Totali (S=D+L)	Totali (T=E+M)	
### Categoria : 6 ### TRASFERIMENTI PASSIVI							
Cap. 6010/ Cod.106010 Interventi ass.li a favore del pers.le in serv. di quell cessato dal serv. e loro fam.	R						
	C						
	T						
Cap. 6020/ Cod.106020 Equo indennizzo al person. pe la perdita dell'integrita' fi sica per infermita' ecc.	R						
	C						
	T						
Cap. 6030/ Cod.106030 Ad Associazioni Istituzioni e privati per contributi a fond perduto	R						
	C	5.000.000	4.584.822	4.584.822	400.000	4.984.822	15.178-
	C	5.000.000	4.584.822	4.584.822	400.000	4.984.822	415.178-
	T						
Cap. 6040/ Cod.106040 Altri trasferimenti passivi	R						
	C						
	C						
	T						
## TOTALE della Categoria 6 TRASFERIMENTI PASSIVI	R						INS
							PRE
							PER
	C	5.000.000	4.584.822	4.584.822	400.000	4.984.822	15.178-
	C	5.000.000	4.584.822	4.584.822	400.000	4.984.822	415.178-
	T						
### Categoria : 7 ### ONERI FINANZIARI							
Cap. 7010/ Cod.107010 Interessi su mutui	R						
	C						
	C						
	T						
Cap. 7020/ Cod.107020 Interessi passivi su conti correnti bancari	R						
	C						
	C						
	T						

(*) Motivo del Verificarsi dei Minori residui : [INS] Residui Insussistenti [PRE] Residui Prescritti [PER] Residui Perenti

Stampa del CONTO CONSUNTIVO ==> USCITE

ENTE AUT. PARCO NAZ. D'ABRUZZO — Esercizio Finanziario : 1991

DESCRIZIONI		Stanz. Defin. di Bilancio	Conto Tesoriere Pagamenti	Determinazione del Consiglio Pagamenti	Residui da Rip.	Impegni	Differenze Minori o Econ.
		Residui (A)	Residui (B)	Residui (C)	Residui (D)	Residui(E=C+D)	(F = A - E) (*)
		Competenza (G)	Competenza (H)	Competenza (I)	Competenza (L)	Comp. (M=I+L)	(N = G - M)
		Cassa (O)	Cassa (P)	Tot. Cassa (Q)			(R = O - Q)
					Totali (S=D+L)	Totali (T=E+M)	
Cap. 7030/ Cod.107030	R						
Spese e commissioni bancarie	C	10.000.000			10.000.000	10.000.000	
	C	10.000.000					10.000.000-
	T				10.000.000	10.000.000	
## TOTALE della Categoria 7	R						INS
							PRE
							PER
ONERI FINANZIARI	C	10.000.000			10.000.000	10.000.000	-
	C	10.000.000					10.000.000-
	T				10.000.000	10.000.000	
### Categoria : 8 ###							
ONERI TRIBUTARI							
Cap. 8010/ Cod.108010	R	11.953.389	11.953.389	11.953.389		11.953.389	
Imposte, tasse e tributi vari	C	7.500.000	4.578.911	4.578.911	1.594.260	6.173.171	1.326.829-
	C	19.453.389	16.532.300	16.532.300			2.921.089-
	T				1.594.260	18.126.560	
## TOTALE della Categoria 8	R	11.953.389	11.953.389	11.953.389		11.953.389	INS
							PRE
							PER
ONERI TRIBUTARI	C	7.500.000	4.578.911	4.578.911	1.594.260	6.173.171	1.326.829-
	C	19.453.389	16.532.300	16.532.300			2.921.089-
	T				1.594.260	18.126.560	
### Categoria : 9 ###							
SPESE CORRETTIVE E							
COMPENSATIVE DI ENTRATE							
CORRENTI							
Cap. 9010/ Cod.109010	R						
Restituzioni e rimborsi	C						
diversi	C						
	T						
## TOTALE della Categoria 9	R						INS
							PRE
							PER
SPESE CORRETTIVE E	C						-
COMPENSATIVE DI ENTRATE	C						-
CORRENTI	T						

(*) Motivo del Verificarsi dei Minori residui : [INS] Residui Insussistenti [PRE] Residui Prescritti [PER] Residui Perenti

Stampa del CONTO CONSUNTIVO ==> USCITE

ENTE AUT. PARCO NAZ. D'ABRUZZO — Esercizio Finanziario : 1991

DESCRIZIONI		Stanz. Defin. di Bilancio	Conto Tesoriere Pagamenti	Determinazione del Consiglio Pagamenti	Residui da Rip.	Impegni	Differenze Minori o Econ.
	R	Residui (A)	Residui (B)	Residui (C)	Residui (D)	Residui(E=C+D)	(F = A - E) (*)
	C	Competenza (G)	Competenza (H)	Competenza (I)	Competenza (L)	Comp. (M=I+L)	(N = G - M)
	C	Cassa (O)	Cassa (P)	Tot. Cassa (Q)			(R = O - Q)
	T				Totali (S=D+L)	Totali (T=E+M)	
### Categoria : 10 ###							
SPESE NON CLASSIFICABILI IN ALTRE VOCI							
Cap.10010/ Cod.110010	R	46.027.597	46.027.597	46.027.597		46.027.597	
Spese per liti, arbitraggi,	C	50.000.000	49.996.602	49.996.602		49.996.602	3.398-
risarcimenti ed accessori	C	96.027.597	96.024.199	96.024.199			3.398-
	T					96.024.199	
Cap.10020/ Cod.110020	R						
Fondo di Riserva	C	15.000.000					15.000.000-
	C	15.000.000					15.000.000-
	T						
Cap.10030/ Cod.110030	R						
Oneri vari straordinari	C						
	C						
	T						
Cap.10040/ Cod.110040	R						
Spese di realizzo entrate	C						
	C						
	T						
Cap.10050/ Cod.110050	R						
Altre spese non classificabil	C	10.000.000			10.000.000	10.000.000	
	C	10.000.000					10.000.000-
	T				10.000.000	10.000.000	
Cap.10060/ Cod.110060	R						
Piano di assetto territoriale	C						
del Parco	C						
	T						
Cap.10070/ Cod.110070	R						
Corsi per Guide Ecologiche	C						
	C						
	T						
Cap.10080/ Cod.110080	R	1.044.537	1.044.537	1.044.537		1.044.537	
Rapporti di lavoro a	C	130.000.000	129.531.215	129.531.215		129.531.215	468.785-
convenzione	C	131.044.537	130.575.752	130.575.752			468.785-
	T					130.575.752	

(*) Motivo del Verificarsi dei Minori residui : [INS] Residui Insussistenti [PRE] Residui Prescritti [PER] Residui Perenti

---------- M.C.P. Italia -----

Stampa del CONTO CONSUNTIVO ==> USCITE

ENTE AUT. PARCO NAZ. D'ABRUZZO — Esercizio Finanziario : 1991

DESCRIZIONI		Stanz. Defin. di Bilancio	Conto Tesoriere Pagamenti	Determinazione del Consiglio Pagamenti	Residui da Rip.	Impegni	Differenze Minori o Econ.
		Residui (A)	Residui (B)	Residui (C)	Residui (D)	Residui(E=C+D)	(F = A - E) (*)
		Competenza (G)	Competenza (H)	Competenza (I)	Competenza (L)	Comp. (M=I+L)	(N = G - M)
		Cassa (O)	Cassa (P)	Tot. Cassa (Q)			(R = O - Q)
					Totali (S=D+L)	Totali (T=E+M)	
Cap.10090/ Cod.110090	R	214.187.000			214.187.000	214.187.000	
Min. Amb.te rapporto sullo	C						
stato ambiente,prot. terr.	C	214.187.000					214.187.000-
Parchi Naz.,Nat.,Ris.Anal.	T				214.187.000	214.187.000	
Cap.10100/ Cod.110100	R	135.997.500			135.997.500	135.997.500	
Ministero Ambiente - Manuale	C						
didattico "La mia ecologia"	C	135.997.500					135.997.500-
	T				135.997.500	135.997.500	
## TOTALE della Categoria 10	R	397.256.634	47.072.134	47.072.134	350.184.500	397.256.634	INS
							PRE
							PER
SPESE NON CLASSIFICABILI	C	205.000.000	179.527.817	179.527.817	10.000.000	189.527.817	15.472.183-
IN ALTRE VOCI	C	602.256.634	226.599.951	226.599.951			375.656.683-
	T				360.184.500	586.784.451	

(*) Motivo del Verificarsi dei Minori residui : [INS] Residui Insussistenti [PRE] Residui Prescritti [PER] Residui Perenti

---------- M.C.P. Italia ----------

Stampa del CONTO CONSUNTIVO ==> USCITE

ENTE AUT. PARCO NAZ. D'ABRUZZO — Esercizio Finanziario : 1991

D E S C R I Z I O N I		Stanz. Defin. di Bilancio	Conto Tesoriere Pagamenti	Determinazione del Consiglio Pagamenti	Residui da Rip.	Impegni	Differenze Minori o Econ.
		Residui (A)	Residui (B)	Residui (C)	Residui (D)	Residui(E=C+D)	(F = A - E) (*)
		Competenza (G)	Competenza (H)	Competenza (I)	Competenza (L)	Comp. (M=I+L)	(N = G - M)
		Cassa (O)	Cassa (P)	Tot. Cassa (Q)			(R = O - Q)
					Totali (S=D+L)	Totali (T=E+M)	
##### RIEP. CATEGORIE # TIT	1						
## TOTALE della Categoria	1 R	11.865.675	11.865.675	11.865.675		11.865.675	INS
							PRE
							PER
SPESE PER GLI ORGANI	C	24.000.000	11.952.065	11.952.065	85.900	12.037.965	11.962.035-
DELL'ENTE	C	36.315.675	23.817.740	23.817.740			12.497.935-
	T				85.900	23.903.640	
## TOTALE della Categoria	2 R	169.819.117	162.773.764	162.773.764		162.773.764	INS
							PRE
							PER
ONERI PER IL PERSONALE	C	2.512.000.000	2.410.004.893	2.410.004.893	80.514.242	2.490.519.135	21.480.865-
IN ATTIVITA' DI SERVIZIO	C	2.674.773.764	2.572.778.657	2.572.778.657			101.995.107-
	T				80.514.242	2.653.292.899	
## TOTALE della Categoria	3 R						INS
							PRE
							PER
ONERI PER IL PERSONALE	C						-
IN QUIESCENZA	C						-
	T						
## TOTALE della Categoria	4 R	158.570.616	104.658.046	104.658.046	30.799.895	135.457.941	INS
							PRE
							PER
SPESE PER L'ACQUISTO DI	C	1.715.000.000	1.551.382.792	1.551.382.792	114.719.835	1.666.102.627	48.897.373-
BENI DI CONSUMO E DI	C	1.850.457.941	1.656.040.838	1.656.040.838			194.417.103-
SERVIZI	T				145.519.730	1.801.560.568	
## TOTALE della Categoria	5 R	360.355.519	238.931.069	238.931.069	121.424.450	360.355.519	INS
							PRE
							PER
SPESE PER PRESTAZIONI	C	1.290.000.000	1.027.421.784	1.027.421.784	244.790.045	1.272.211.829	17.788.171-
ISTITUZIONALI	C	1.650.355.519	1.266.352.853	1.266.352.853			384.002.666-
	T				366.214.495	1.632.567.348	
## TOTALE della Categoria	6 R						INS
							PRE
							PER
TRASFERIMENTI PASSIVI	C	5.000.000	4.584.822	4.584.822	400.000	4.984.822	15.178-
	C	5.000.000	4.584.822	4.584.822			415.178-
	T				400.000	4.984.822	

(*) Motivo del Verificarsi dei Minori residui : [INS] Residui Insussistenti [PRE] Residui Prescritti [PER] Residui Perenti

Stampa del CONTO CONSUNTIVO ==> USCITE

ENTE AUT. PARCO NAZ. D'ABRUZZO — Esercizio Finanziario : 1991

D E S C R I Z I O N I		Stanz. Defin. di Bilancio	Conto Tesoriere Pagamenti	Determinazione del Consiglio Pagamenti	Residui da Rip.	Impegni	Differenze Minori o Econ.
		Residui (A)	Residui (B)	Residui (C)	Residui (D)	Residui (E=C+D)	(F = A - E) (*)
		Competenza (G)	Competenza (H)	Competenza (I)	Competenza (L)	Comp. (M=I+L)	(N = G - M)
		Cassa (O)	Cassa (P)	Tot. Cassa (Q)			(R = O - Q)
					Totali (S=D+L)	Totali (T=E+M)	
## TOTALE della Categoria 7	R						INS
							PRE
							PER
ONERI FINANZIARI	C	10.000.000			10.000.000	10.000.000	-
	C	10.000.000					10.000.000-
	T				10.000.000	10.000.000	
## TOTALE della Categoria 8	R	11.953.389	11.953.389	11.953.389		11.953.389	INS
							PRE
							PER
ONERI TRIBUTARI	C	7.500.000	4.578.911	4.578.911	1.594.260	6.173.171	1.326.829-
	C	19.453.389	16.532.300	16.532.300			2.921.089-
	T				1.594.260	18.126.560	
## TOTALE della Categoria 9	R						INS
							PRE
							PER
SPESE CORRETTIVE E	C						-
COMPENSATIVE DI ENTRATE	C						-
CORRENTI	T						
## TOTALE della Categoria 10	R	397.256.634	47.072.134	47.072.134	350.184.500	397.256.634	INS
							PRE
							PER
SPESE NON CLASSIFICABILI	C	205.000.000	179.527.817	179.527.817	10.000.000	189.527.817	15.472.183-
IN ALTRE VOCI	C	602.256.634	226.599.951	226.599.951			375.656.683-
	T				360.184.500	586.784.451	
** TOTALE del Titolo 1	R	1.109.820.950	577.254.077	577.254.077	502.408.845	1.079.662.922	INS
							PRE
							PER
SPESE CORRENTI	C	5.768.500.000	5.189.453.084	5.189.453.084	462.104.282	5.651.557.366	116.942.634-
	C	6.848.612.922	5.766.707.161	5.766.707.161			1.081.905.761-
	T				964.513.127	6.731.220.288	

(*) Motivo del Verificarsi dei Minori residui : [INS] Residui Insussistenti [PRE] Residui Prescritti [PER] Residui Perenti

Stampa del CONTO CONSUNTIVO ==> USCITE

ENTE AUT. PARCO NAZ. D'ABRUZZO — Esercizio Finanziario : 1991

DESCRIZIONI		Stanz. Defin. di Bilancio	Conto Tesoriere Pagamenti	Determinazione del Consiglio Pagamenti	Residui da Rip.	Impegni	Differenze Minori o Econ.
		Residui (A)	Residui (B)	Residui (C)	Residui (D)	Residui(E=C+D)	(F = A - E) (*)
		Competenza (G)	Competenza (H)	Competenza (I)	Competenza (L)	Comp. (M=I+L)	(N = G - M)
		Cassa (O)	Cassa (P)	Tot. Cassa (Q)			(R = O - Q)
					Totali (S=D+L)	Totali (T=E+M)	
*** Titolo : 2 ***							
SPESE IN CONTO CAPITALE							
### Categoria : 11 ###							
ACQUISIZIONE BENI DI USO DUREVOLE ED OPERE IMMOBILIARI							
Cap.11010/ Cod.211010	R	26.462.930	1.640.240	1.640.240	24.822.690	26.462.930	
Acquisto terreni	C	20.000.000					20.000.000-
	C	46.462.930	1.640.240	1.640.240			44.822.690-
	T				24.822.690	26.462.930	
Cap.11020/ Cod.211020	R						
Acquisto edifici	C						
	C						
	T						
Cap.11030/ Cod.211030	R						
Acquisizione diritti reali	C						
	C						
	T						
Cap.11040/ Cod.211040	R	1.906.500	1.906.500	1.906.500		1.906.500	
Spese per progettazione e	C						
costruzione immobili	C	1.906.500	1.906.500	1.906.500			
	T					1.906.500	
Cap.11050/ Cod.211050	R	1.600.000	1.680.000	1.680.000		1.680.000	
Ricostr., ripristino. trasfor	C						
di immobili e relative proget	C	1.680.000	1.680.000	1.680.000			
tazioni	T					1.680.000	
Cap.11060/ Cod.211060	R						
Spese per miglioramenti	C						
fondiari	C						
	T						

(*) Motivo del Verificarsi dei Minori residui : [INS] Residui Insussistenti [PRE] Residui Prescritti [PER] Residui Perenti

Stampa del CONTO CONSUNTIVO ==> USCITE

ENTE AUT. PARCO NAZ. D'ABRUZZO — Esercizio Finanziario : 1991

DESCRIZIONI		Stanz. Defin. di Bilancio	Conto Tesoriere Pagamenti	Determinazione del Consiglio Pagamenti	Residui da Rip.	Impegni	Differenze Minori o Econ.
		Residui (A)	Residui (B)	Residui (C)	Residui (D)	Residui(E=C+D)	(F = A - E) (*)
		Competenza (G)	Competenza (H)	Competenza (I)	Competenza (L)	Comp. (M=I+L)	(N = G - M)
		Cassa (O)	Cassa (P)	Tot. Cassa (Q)			(R = O - Q)
					Totali (S=D+L)	Totali (T=E+M)	
Cap.11070/ Cod.211070	R	34.309.528	29.138.528	29.138.528	5.171.000	34.309.528	
Ristrutturazione rifugi	C	70.000.000	67.647.734	67.647.734	2.279.547	69.927.281	72.719-
	C	104.309.528	96.786.262	96.786.262			7.523.266-
	T				7.450.547	104.236.809	
Cap.11080/ Cod.211080	R	8.061.899	1.561.899	1.561.899		1.561.899	
							6.500.000-
Realizzazione Aree Turistiche	C	10.000.000	8.625.316	8.625.316	1.211.551	9.836.867	163.133-
	C	11.561.899	10.187.215	10.187.215			1.374.684-
	T				1.211.551	11.398.766	
Cap.11090/ Cod.211090	R						
Realizzazione Campeggi	C						
Natura	C						
	T						
Cap.11100/ Cod.211100	R	26.747.567	11.219.965	11.219.965	15.527.602	26.747.567	
Realizzazione Centri di	C	30.000.000	13.399.355	13.399.355		13.399.355	16.600.645-
Visita	C	56.747.567	24.619.320	24.619.320			32.128.247-
	T				15.527.602	40.146.922	
Cap.11110/ Cod.211110	R	392.640					392.640-
Realizzazione Aree	C						
faunistiche	C						
	T						
Cap.11120/ Cod.211120	R	1.749.300					1.749.300-
Realizzazione itinerari	C						
turistico-naturalistici	C						
	T						
Cap.11130/ Cod.211130	R	40.916.007					40.916.007-
Realizzazione segnaletica	C						
	C						
	T						
Cap.11140/ Cod.211140	R	62.936.625	6.362.407	6.362.407	40.440.490	46.802.897	
							16.133.728-
Realizzazione impianti vari	C	63.286.924	62.410.872	62.410.872		62.410.872	876.052-
	C	110.089.821	68.773.279	68.773.279			41.316.542-
	T				40.440.490	109.213.769	

(*) Motivo del Verificarsi dei Minori residui : [INS] Residui Insussistenti [PRE] Residui Prescritti [PER] Residui Perenti

---------- M.C.P. Italia ----------

Stampa del CONTO CONSUNTIVO ==> USCITE

ENTE AUT. PARCO NAZ. D'ABRUZZO — Esercizio Finanziario : 1991

DESCRIZIONI		Stanz. Defin. di Bilancio	Conto Tesoriere Pagamenti	Determinazione del Consiglio Pagamenti	Residui da Rip.	Impegni	Differenze Minori o Econ.
	R	Residui (A)	Residui (B)	Residui (C)	Residui (D)	Residui(E=C+D)	(F = A - E) (*)
	C	Competenza (G)	Competenza (H)	Competenza (I)	Competenza (L)	Comp. (M=I+L)	(N = G - M)
	C	Cassa (O)	Cassa (P)	Tot. Cassa (Q)			(R = O - Q)
	T				Totali (S=D+L)	Totali (T=E+M)	
Cap.11150/ Cod.211150 Assetto turistico-naturalisti co Val Fondillo	R	199.593.243			199.593.243	199.593.243	
	C						
	C	199.593.243					199.593.243-
	T				199.593.243	199.593.243	
Cap.11160/ Cod.211160 Assetto turistico-naturalisti co Camosciara	R	473.583.108			473.583.108	473.583.108	
	C						
	C	473.583.108					473.583.108-
	T				473.583.108	473.583.108	
Cap.11170/ Cod.211170 Assetto turistico-naturalisti co polo Lago di Barrea	R	944.062.364			944.062.364	944.062.364	
	C						
	C	944.062.364					944.062.364-
	T				944.062.364	944.062.364	
Cap.11180/ Cod.211180 Centro di Visita Museo Naturalistico Pescasseroli	R	972.676.407	357.221.031	357.221.031	615.455.376	972.676.407	
	C						
	C	972.676.407	357.221.031	357.221.031			615.455.376-
	T				615.455.376	972.676.407	
Cap.11190/ Cod.211190 Assetto turistico naturalistico Gioia Vecchio Passo del Diavolo	R						
	C						
	C						
	T						
Cap.11200/ Cod.211200 Restauro ambientale e bonific ecologica del Parco	R	45.907.103	34.046.035	34.046.035	11.861.068	45.907.103	
	C						
	C	45.907.103	34.046.035	34.046.035			11.861.068-
	T				11.861.068	45.907.103	
Cap.11210/ Cod.211210 Regione Abruzzo: acquisizione immobili e strutture turistiche	R	978.075.350	48.998.032	48.998.032	929.077.318	978.075.350	
	C						
	C	978.075.350	48.998.032	48.998.032			929.077.318-
	T				929.077.318	978.075.350	
Cap.11220/ Cod.211220 Ministero Ambiente Centro recupero rapaci.	R	80.000.000			80.000.000	80.000.000	
	C						
	C	80.000.000					80.000.000-
	T				80.000.000	80.000.000	
Cap.11230/ Cod.211230 Convenzione SNAM.	R	711.098.816	99.233.338	99.233.338	611.865.478	711.098.816	
	C						
	C	711.098.816	99.233.338	99.233.338			611.865.478-
	T				611.865.478	711.098.816	

(*) Motivo del Verificarsi dei Minori residui : [INS] Residui Insussistenti [PRE] Residui Prescritti [PER] Residui Perenti

M.C.P. Italia

Stampa del CONTO CONSUNTIVO ==> USCITE

ENTE AUT. PARCO NAZ. D'ABRUZZO — Esercizio Finanziario : 1991

D E S C R I Z I O N I		Stanz. Defin. di Bilancio	Conto Tesoriere Pagamenti	Determinazione del Consiglio Pagamenti	Residui da Rip.	Impegni	Differenze Minori o Econ.
	R	Residui (A)	Residui (B)	Residui (C)	Residui (D)	Residui (E=C+D)	(F = A - E) (*)
	C	Competenza (G)	Competenza (H)	Competenza (I)	Competenza (L)	Comp. (M=I+L)	(N = G - M)
	C	Cassa (O)	Cassa (P)	Tot. Cassa (Q)			(R = O - Q)
	T				Totali (S=D+L)	Totali (T=E+M)	
## TOTALE della Categoria 11	R	4.610.159.387	593.007.975	593.007.975	3.951.459.737	4.544.467.712	INS
							PRE
							PER
ACQUISIZIONE BENI DI USO	C	193.286.924	152.083.277	152.083.277	3.491.098	155.574.375	37.712.549-
DUREVOLE ED OPERE IMMOBILIARI	C	4.737.754.636	745.091.252	745.091.252			3.992.663.384-
	T				3.954.950.835	4.700.042.087	
### Categoria : 12 ###							
ACQUISIZIONE DI							
IMMOBILIZZAZIONI TECNICHE							
Cap.12010/ Cod.212010	R						
Acquisto mobili, arredi e	C	40.000.000	39.335.573	39.335.573	412.500	39.748.073	251.927-
macchine d'ufficio	C	40.000.000	39.335.573	39.335.573			664.427-
	T				412.500	39.748.073	
Cap.12020/ Cod.212020	R	531.200	531.200	531.200		531.200	
Acquisto libri e pubblicazion	C	15.000.000	14.972.113	14.972.113		14.972.113	27.887-
per la biblioteca	C	15.531.200	15.503.313	15.503.313			27.887-
	T					15.503.313	
Cap.12030/ Cod.212030	R	6.683.600	5.041.400	5.041.400	1.642.200	6.683.600	
Acquisto macchine attrezzi	C	25.000.000	24.596.045	24.596.045	403.955	25.000.000	
scient.ci e attr.ra tecnica,	C	31.683.600	29.637.445	29.637.445			2.046.155-
nuovi documentari del Parco	T				2.046.155	31.683.600	
Cap.12040/ Cod.212040	R						
Acquisto macchine e	C						
attrezzature agricole e	C						
turistiche	T						
Cap.12050/ Cod.212050	R	15.000.000			15.000.000	15.000.000	
Acquisto automezzi	C	38.000.000	5.000.000	5.000.000	33.000.000	38.000.000	
	C	53.000.000	5.000.000	5.000.000			48.000.000-
	T				48.000.000	53.000.000	
Cap.12060/ Cod.212060	R						
Acquisto bestiame	C						
	C						
	T						
Cap.12070/ Cod.212070	R	1.999.200	1.999.200	1.999.200		1.999.200	
Ripristino, trasformazione e	C	10.000.000	9.764.281	9.764.281		9.764.281	235.719-
manut.ne straordinaria,	C	11.999.200	11.763.481	11.763.481			235.719-
impianti, attrezzi e macch.ri	T					11.763.481	

(*) Motivo del Verificarsi dei Minori residui : [INS] Residui Insussistenti [PRE] Residui Prescritti [PER] Residui Perenti

M.C.P. Italia

Stampa del CONTO CONSUNTIVO ==> USCITE

ENTE AUT. PARCO NAZ. D'ABRUZZO — Esercizio Finanziario : 1991

DESCRIZIONI		Stanz. Defin. di Bilancio	Conto Tesoriere Pagamenti	Determinazione del Consiglio Pagamenti	Residui da Rip.	Impegni	Differenze Minori o Econ.
	R	Residui (A)	Residui (B)	Residui (C)	Residui (D)	Residui(E=C+D)	(F = A - E) (*)
	C	Competenza (G)	Competenza (H)	Competenza (I)	Competenza (L)	Comp. (M=I+L)	(N = G - M)
	C	Cassa (O)	Cassa (P)	Tot. Cassa (Q)			(R = O - Q)
	T				Totali (S=D+L)	Totali (T=E+M)	
Cap.12080/ Cod.212080 Grandi manutenzione automezzi	R	676.773	676.773	676.773		676.773	
	C	32.000.000	30.841.366	30.841.366	924.630	31.765.996	234.004-
	C	32.676.773	31.518.139	31.518.139			1.158.634-
	T				924.630	32.442.769	
## TOTALE della Categoria 12 ACQUISIZIONE DI IMMOBILIZZAZIONI TECNICHE	R	24.890.773	8.248.573	8.248.573	16.642.200	24.890.773	INS PRE PER
	C	160.000.000	124.509.378	124.509.378	34.741.085	159.250.463	749.537-
	C	184.890.773	132.757.951	132.757.951			52.132.822-
	T				51.383.285	184.141.236	
### Categoria : 13 ### PARTECIPAZIONE ED ACQUISTO DI VALORI MOBILIARI							
Cap.13010/ Cod.213010 Acuisto titoli emessi o garantiti dallo Stato ed assimilati	R						
	C						
	C						
	T						
Cap.13020/ Cod.213020 Depositi in buoni postali	R						
	C						
	C						
	T						
Cap.13030/ Cod.213030 Acquisto di altri titoli di credito	R						
	C						
	C						
	T						
## TOTALE della Categoria 13 PARTECIPAZIONE ED ACQUISTO DI VALORI MOBILIARI	R						INS PRE PER
	C						-
	C						-
	T						
### Categoria : 14 ### CONCESSIONE DI CREDITI ED ANTICIPAZIONI							

(*) Motivo del Verificarsi dei Minori residui : [INS] Residui Insussistenti [PRE] Residui Prescritti [PER] Residui Perenti

Stampa del CONTO CONSUNTIVO ==> USCITE

ENTE AUT. PARCO NAZ. D'ABRUZZO — Esercizio Finanziario : 1991

DESCRIZIONI		Stanz. Defin. di Bilancio	Conto Tesoriere Pagamenti	Determinazione del Consiglio Pagamenti	Residui da Rip.	Impegni	Differenze Minori o Econ.
		Residui (A)	Residui (B)	Residui (C)	Residui (D)	Residui(E=C+D)	(F = A - E) (*)
		Competenza (G)	Competenza (H)	Competenza (I)	Competenza (L)	Comp. (M=I+L)	(N = G - M)
		Cassa (O)	Cassa (P)	Tot. Cassa (Q)			(R = O - Q)
					Totali (S=D+L)	Totali (T=E+M)	
Cap.14010/ Cod.214010 Versamenti in depositi	R						
	C						
	C						
	T						
Cap.14020/ Cod.214020 Versamenti in depositi bancar per il fondo indennita' di licenziamento	R	150.000.000	150.000.000	150.000.000		150.000.000	
	C	180.000.000	180.000.000	180.000.000		180.000.000	
	C	330.000.000	330.000.000	330.000.000			
	T					330.000.000	
Cap.14030/ Cod.214030 Depositi e cauzioni	R						
	C						
	C						
	T						
Cap.14040/ Cod.214040 Anticipazioni alle gestioni autonome	R						
	C						
	C						
	T						
## TOTALE della Categoria 14	R	150.000.000	150.000.000	150.000.000		150.000.000	INS
							PRE
							PER
CONCESSIONE DI CREDITI ED ANTICIPAZIONI	C	180.000.000	180.000.000	180.000.000		180.000.000	-
	C	330.000.000	330.000.000	330.000.000			-
	T					330.000.000	
### Categoria : 15 ### INDENNITA' DI ANZIANITA' E SIMILARI AL PERSONALE CESSATO DAL SERVIZIO							
Cap.15010/ Cod.215010 Indennita' di anzianita' e similari al personale cessato dal servizio	R						
	C	200.000.000	190.037.530	190.037.530		190.037.530	9.962.470-
	C	200.000.000	190.037.530	190.037.530			9.962.470-
	T					190.037.530	
## TOTALE della Categoria 15	R						INS
							PRE
							PER
INDENNITA' DI ANZIANITA' E SIMILARI AL PERSONALE CESSATO DAL SERVIZIO	C	200.000.000	190.037.530	190.037.530		190.037.530	9.962.470-
	C	200.000.000	190.037.530	190.037.530			9.962.470-
	T					190.037.530	

(*) Motivo del Verificarsi dei Minori residui : [INS] Residui Insussistenti [PRE] Residui Prescritti [PER] Residui erenti

Stampa del CONTO CONSUNTIVO ==> USCITE

ENTE AUT. PARCO NAZ. D'ABRUZZO — Esercizio Finanziario : 1991

DESCRIZIONI		Stanz. Defin. di Bilancio	Conto Tesoriere Pagamenti	Determinazione del Consiglio Pagamenti	Residui da Rip.	Impegni	Differenze Minori o Econ.
	R	Residui (A)	Residui (B)	Residui (C)	Residui (D)	Residui(E=C+D)	(F = A - E) (*)
	C	Competenza (G)	Competenza (H)	Competenza (I)	Competenza (L)	Comp. (M=I+L)	(N = G - M)
	C	Cassa (O)	Cassa (P)	Tot. Cassa (Q)			(R = O - Q)
	T				Totali (S=D+L)	Totali (T=E+M)	
#### RIEP. CATEGORIE # TIT 2							
## TOTALE della Categoria 11	R	4.610.159.387	593.007.975	593.007.975	3.951.459.737	4.544.467.712	INS
							PRE
							PER
ACQUISIZIONE BENI DI USO	C	193.286.924	152.083.277	152.083.277	3.491.098	155.574.375	37.712.549-
DUREVOLE ED OPERE IMMOBILIARI	C	4.737.754.636	745.091.252	745.091.252			3.992.663.384-
	T				3.954.950.835	4.700.042.087	
## TOTALE della Categoria 12	R	24.890.773	8.248.573	8.248.573	16.642.200	24.890.773	INS
							PRE
							PER
ACQUISIZIONE DI	C	160.000.000	124.509.378	124.509.378	34.741.085	159.250.463	749.537-
IMMOBILIZZAZIONI TECNICHE	C	184.890.773	132.757.951	132.757.951			52.132.822-
	T				51.383.285	184.141.236	
## TOTALE della Categoria 13	R						INS
							PRE
							PER
PARTECIPAZIONE ED ACQUISTO	C						-
DI VALORI MOBILIARI	C						
	T						
## TOTALE della Categoria 14	R	150.000.000	150.000.000	150.000.000		150.000.000	INS
							PRE
							PER
CONCESSIONE DI CREDITI	C	180.000.000	180.000.000	180.000.000		180.000.000	
ED ANTICIPAZIONI	C	330.000.000	330.000.000	330.000.000			
	T					330.000.000	
## TOTALE della Categoria 15	R						INS
							PRE
							PER
INDENNITA' DI ANZIANITA' E	C	200.000.000	190.037.530	190.037.530		190.037.530	9.962.470-
SIMILARI AL PERSONALE CESSATO	C	200.000.000	190.037.530	190.037.530			9.962.470-
DAL SERVIZIO	T					190.037.530	
** TOTALE del Titolo 2	R	4.785.050.160	751.256.548	751.256.548	3.968.101.937	4.719.358.485	INS
							PRE
							PER
SPESE IN CONTO CAPITALE	C	733.286.924	646.630.185	646.630.185	38.232.183	684.862.368	48.424.556
	C	5.452.645.409	1.397.886.733	1.397.886.733			4.054.758.676-
	T				4.006.334.120	5.404.220.853	

(*) Motivo del Verificarsi dei Minori residui : [INS] Residui Insussistenti [PRE] Residui Prescritti [PER] Residui Perenti

M.C.P. Italia

Stampa del CONTO CONSUNTIVO ==> USCITE

ENTE AUT. PARCO NAZ. D'ABRUZZO — Esercizio Finanziario : 1991

DESCRIZIONI		Stanz. Defin. di Bilancio	Conto Tesoriere Pagamenti	Determinazione del Consiglio Pagamenti	Residui da Rip.	Impegni	Differenze Minori o Econ.
	R	Residui (A)	Residui (B)	Residui (C)	Residui (D)	Residui(E=C+D)	(F = A - E) (*)
	C	Competenza (G)	Competenza (H)	Competenza (I)	Competenza (L)	Comp. (M=I+L)	(N = G - M)
	C	Cassa (O)	Cassa (P)	Tot. Cassa (Q)			(R = O - Q)
	T				Totali (S=D+L)	Totali (T=E+M)	
*** Titolo : 3 ***							
ESTINZIONE DI MUTUI							
E ANTICIPAZIONI							
### Categoria : 16 ###							
RIMBORSI DI MUTUI							
Cap.16010/ Cod.316010	R						
Rimborso mutui	C						
	C						
	T						
## TOTALE della Categoria 16	R						INS
							PPE
							PER
RIMBORSI DI MUTUI	C						-
	C						-
	T						
### Categoria : 17 ###							
RIMBORSI DI ANTICIPAZIONI							
PASSIVE							
Cap.17010/ Cod.317010	R						
Restituzioni anticipazioni di	C						
cassa all'Istituto Cassiere	C						
Tesoriere	T						
Cap.17020/ Cod.317020	R						
Altri rimborsi e anticipazion	C						
passive	C						
	T						
## TOTALE della Categoria 17	R						INS
							PRE
							PER
RIMBORSI DI ANTICIPAZIONI	C						-
PASSIVE	C						-
	T						

(*) Motivo del Verificarsi dei Minori residui : [INS] Residui Insussistenti [PRE] Residui Prescritti [PER] Residui Perent

---------- M.C.P. Italia ----------

Stampa del CONTO CONSUNTIVO ==> USCITE

ENTE AUT. PARCO NAZ. D'ABRUZZO — Esercizio Finanziario : 1991

D E S C R I Z I O N I		Stanz. Defin. di Bilancio	Conto Tesoriere Pagamenti	Determinazione del Consiglio Pagamenti	Residui da Rip.	Impegni	Differenze Minori o Econ.
		Residui (A)	Residui (B)	Residui (C)	Residui (D)	Residui(E=C+D)	(F = A - E) (*)
		Competenza (G)	Competenza (H)	Competenza (I)	Competenza (L)	Comp. (M=I+L)	(N = G - M)
		Cassa (O)	Cassa (P)	Tot. Cassa (Q)			(R = O - Q)
					Totali (S=D+L)	Totali (T=E+M)	
### Categoria : 19 ### RESTITUZIONI ALLE GESTIONI AUTONOME DI ANTICIPAZIONI							
Cap.19010/ Cod.319010 Restituzione alle gestioni autonome di anticipazioni	R						
	C						
	C						
	T						
## TOTALE della Categoria 19 RESTITUZIONI ALLE GESTIONI AUTONOME DI ANTICIPAZIONI	R						INS PRE PER - -
	C						
	C						
	T						
### Categoria : 20 ### ESTINZIONE DEBITI DIVERSI							
Cap.20010/ Cod.320010 Estinzione debiti diversi	R						
	C						
	C						
	T						
## TOTALE della Categoria 20 ESTINZIONE DEBITI DIVERSI	R						INS PRE PER - -
	C						
	C						
	T						

(*) Motivo del Verificarsi dei Minori residui : [INS] Residui Insussistenti [PRE] Residui Prescritti [PER] Residui Perenti

---------- M.C.P. Italia ---

Stampa del CONTO CONSUNTIVO ==> USCITE

ENTE AUT. PARCO NAZ. D'ABRUZZO — Esercizio Finanziario : 1991

DESCRIZIONI	R/C/T	Stanz. Defin. di Bilancio	Conto Tesoriere Pagamenti	Determinazione del Consiglio Pagamenti	Residui da Rip.	Impegni	Differenze Minori o Econ.	
		Residui (A)	Residui (B)	Residui (C)	Residui (D)	Residui(E=C+D)	(F = A - E) (*)	
		Competenza (G)	Competenza (H)	Competenza (I)	Competenza (L)	Comp. (M=I+L)	(N = G - M)	
		Cassa (O)	Cassa (P)	Tot. Cassa (Q)			(R = O - Q)	
					Totali (S=D+L)	Totali (T=E+M)		
#### RIEP. CATEGORIE # TIT 3								
## TOTALE della Categoria 16	R							INS
								PRE
								PER
RIMBORSI DI MUIUI	C							-
	T							-
## TOTALE della Categoria 17	R							INS
								PRE
								PER
RIMBORSI DI ANTICIPAZIONI PASSIVE	C							-
	T							-
## TOTALE della Categoria 18	R							INS
								PRE
								PER
RIMBORSI DI OBBLIGAZIONI	C							-
	T							-
## TOTALE della Categoria 19	R							INS
								PRE
								PER
RESTITUZIONI ALLE GESTIONI AUTONOME DI ANTICIPAZIONI	C							-
	T							-
## TOTALE della Categoria 20	R							INS
								PRE
								PER
ESTINZIONE DEBITI DIVERSI	C							-
	T							-
** TOTALE del Titolo 3	R							INS
								PRE
								PER
ESTINZIONE DI MUTUI E ANTICIPAZIONI	C							-
	T							-

(*) Motivo del Verificarsi dei Minori residui : [INS] Residui Insussistenti [PRE] Residui Prescritti [PER] Residui Perenti

Stampa del CONTO CONSUNTIVO ==> USCITE

ENTE AUT. PARCO NAZ. D'ABRUZZO — Esercizio Finanziario : 1991

DESCRIZIONI		Stanz. Defin. di Bilancio	Conto Tesoriere Pagamenti	Determinazione del Consiglio Pagamenti	Residui da Rip.	Impegni	Differenze Minori o Econ.
	R	Residui (A)	Residui (B)	Residui (C)	Residui (D)	Residui (E=C+D)	(F = A - E) (*)
	C	Competenza (G)	Competenza (H)	Competenza (I)	Competenza (L)	Comp. (M=I+L)	(N = G - M)
	C	Cassa (O)	Cassa (P)	Tot. Cassa (Q)			(R = O - Q)
	T				Totali (S=D+L)	Totali (T=E+M)	
*** Titolo : 4 ***							
PARTITE DI GIRO							
### Categoria : 21 ###							
SPESE AVENTI NATURA DI PARTITE DI GIRO							
Cap.21010/ Cod.421020	R						
Ritenute erariali	C	300.000.000	282.864.444	282.864.444		282.864.444	17.135.556-
	C	300.000.000	282.864.444	282.864.444			17.135.556-
	T					282.864.444	
Cap.21020/ Cod.421020	R						
Ritenute previdenziali e assistenziali	C	260.000.000	159.420.800	159.420.800		159.420.800	100.579.200-
	C	260.000.000	159.420.800	159.420.800			100.579.200-
	T					159.420.800	
Cap.21030/ Cod.421030	R						
Ritenute diverse	C	10.000.000	5.500.648	5.500.648		5.500.648	4.499.352-
	C	10.000.000	5.500.648	5.500.648			4.499.352-
	T					5.500.648	
Cap.21040/ Cod.421040	R						
Restituzione trattenute conto terzi	C	40.000.000	27.829.120	27.829.120		27.829.120	12.170.880-
	C	40.000.000	27.829.120	27.829.120			12.170.880-
	T					27.829.120	
Cap.21050/ Cod.421050	R						
Restituzione depositi cauzionali da terzi	C						
	C						
	T						
Cap.21060/ Cod.421060	R						
Anticipazioni fondo economato	C	10.000.000	10.000.000	10.000.000		10.000.000	
	C	10.000.000	10.000.000	10.000.000			
	T					10.000.000	

(*) Motivo del Verificarsi dei Minori residui : [INS] Residui Insussistenti [PRE] Residui Prescritti [PER] Residui Perenti

---------- M.C.P. Italia ----------

Stampa del CONTO CONSUNTIVO ==> USCITE

ENTE AUT. PARCO NAZ. D'ABRUZZO — Esercizio Finanziario : 1991

DESCRIZIONI		Stanz. Defin. di Bilancio	Conto Tesoriere Pagamenti	Determinazione del Consiglio Pagamenti	Residui da Rip.	Impegni	Differenze Minori o Econ.
	R	Residui (A)	Residui (B)	Residui (C)	Residui (D)	Residui(E=C+D)	(F = A - E) (*)
	C	Competenza (G)	Competenza (H)	Competenza (I)	Competenza (L)	Comp. (M=I+L)	(N = G - M)
	C	Cassa (O)	Cassa (P)	Tot. Cassa (Q)			(R = O - Q)
	T				Totali (S=D+L)	Totali (T=E+M)	
Cap.21070/ Cod.421070 Anticipazioni sezioni operative periferiche	R						
	C						
	C						
	T						
Cap.21080/ Cod.421080 Anticipazioni varie	R						
	C						
	C						
	T						
Cap.21090/ Cod.421090 Partite in conto sospesi	R						
	C						
	C						
	T						
Cap.21100/ Cod.421100 Ritenute d'acconto su prestazioni professionali.	R						
	C						
	C						
	T						
## TOTALE della Categoria 21	R						INS
							PRE
							PER
SPESE AVENTI NATURA DI	C	620.000.000	485.615.012	485.615.012		485.615.012	134.384.988-
PARTITE DI GIRO	C	620.000.000	485.615.012	485.615.012			134.384.988-
	T					485.615.012	

(*) Motivo del Verificarsi dei Minori residui : [INS] Residui Insussistenti [PRE] Residui Prescritti [PER] Residui Perenti

---------- M.C.P. Italia ----------

Stampa del CONTO CONSUNTIVO ==> USCITE

ENTE AUT. PARCO NAZ. D'ABRUZZO — Esercizio Finanziario : 1991

DESCRIZIONI		Stanz. Defin. di Bilancio	Conto Tesoriere Pagamenti	Determinazione del Consiglio Pagamenti	Residui da Rip.	Impegni	Differenze Minori o Econ.
	R	Residui (A)	Residui (B)	Residui (C)	Residui (D)	Residui(E=C+D)	(F = A - E) (*)
	C	Competenza (G)	Competenza (H)	Competenza (I)	Competenza (L)	Comp. (M=I+L)	(N = G - M)
	C	Cassa (O)	Cassa (P)	Tot. Cassa (Q)			(R = O - Q)
	T				Totali (S=D+L)	Totali (T=E+M)	
#### RIEP. CATEGORIE # TIT 4							
## TOTALE della Categoria 21	R						INS
							PRE
							PER
SPESE AVENTI NATURA DI	C	620.000.000	485.615.012	485.615.012		485.615.012	134.384.988-
PARTITE DI GIRO	C	620.000.000	485.615.012	485.615.012			134.384.988-
	T					485.615.012	
** TOTALE del Titolo 4	R						INS
							PRE
							PER
PARTITE DI GIRO	C	620.000.000	485.615.012	485.615.012		485.615.012	134.384.988-
	C	620.000.000	485.615.012	485.615.012			134.384.988-
	T					485.615.012	

(*) Motivo del Verificarsi dei Minori residui : [INS] Residui Insussistenti [PRE] Residui Prescritti [PER] Residui Perenti

---------- M.C.P. Italia ----------

Stampa del CONTO CONSUNTIVO ==> USCITE

ENTE AUT. PARCO NAZ. D'ABRUZZO — Esercizio Finanziario : 1991

DESCRIZIONI		Stanz. Defin. di Bilancio	Conto Tesoriere Pagamenti	Determinazione del Consiglio Pagamenti	Residui da Rip.	Impegni	Differenze Minori o Econ.
	R	Residui (A)	Residui (B)	Residui (C)	Residui (D)	Residui(E=C+D)	(F = A - E) (*)
	C	Competenza (G)	Competenza (H)	Competenza (I)	Competenza (L)	Comp. (M=I+L)	(N = G - M)
	C	Cassa (O)	Cassa (P)	Tot. Cassa (Q)			(R = O - Q)
	T				Totali (S=D+L)	Totali (T=E+M)	
Titolo : 1	R	1.109.820.950	577.254.077	577.254.077	502.408.845	1.079.662.922	INS
							PRE
							PER
SPESE CORRENTI	C	5.768.500.000	5.189.453.084	5.189.453.084	462.104.282	5.651.557.366	116.942.634-
	C	6.848.612.922	5.766.707.161	5.766.707.161			1.081.905.761-
	T				964.513.127	6.731.220.288	
Titolo : 2	R	4.785.050.160	751.256.548	751.256.548	3.968.101.937	4.719.358.485	INS
							PRE
							PER
SPESE IN CONTO CAPITALE	C	733.286.924	646.630.185	646.630.185	38.232.183	684.862.368	48.424.556-
	C	5.452.645.409	1.397.886.733	1.397.886.733			4.054.758.676-
	T				4.006.334.120	5.404.220.853	
Titolo : 3	R						INS
							PRE
							PER
ESTINZIONE DI MUTUI	C						-
E ANTICIPAZIONI	C						-
	T						
Titolo : 4	R						INS
							PRE
							PER
PARTITE DI GIRO	C	620.000.000	485.615.012	485.615.012		485.615.012	134.384.988-
	C	620.000.000	485.615.012	485.615.012			134.384.988-
	T					485.615.012	

(*) Motivo del Verificarsi dei Minori residui : [INS] Residui Insussistenti [PRE] Residui Prescritti [PER] Residui Perenti

---------- M.C.P. Italia ----------

Stampa del CONTO CONSUNTIVO ==> USCITE

ENTE AUT. PARCO NAZ. D'ABRUZZO — Esercizio Finanziario : 1991

DESCRIZIONI	R/C/T	Stanz. Defin. di Bilancio	Conto Tesoriere Pagamenti	Determinazione del Consiglio Pagamenti	Residui da Rip.	Impegni	Differenze Minori o Econ.
		Residui (A)	Residui (B)	Residui (C)	Residui (D)	Residui(E=C+D)	(F = A - E) (*)
		Competenza (G)	Competenza (H)	Competenza (I)	Competenza (L)	Comp. (M=I+L)	(N = G - M)
		Cassa (O)	Cassa (P)	Tot. Cassa (Q)			(R = O - Q)
	T				Totali (S=D+L)	Totali (T=E+M)	
*** TOTALE GENERALE **	R	5.894.871.110	1.328.510.625	1.328.510.625	4.470.510.782	5.799.021.407	INS
							PRE
							PER
	C	7.121.786.924	6.321.698.281	6.321.698.281	500.336.465	6.822.034.746	299.752.178-
	C	12.921.258.331	7.650.208.906	7.650.208.906			5.271.049.425-
	T				4.970.847.247	12.621.056.153	
DISAVANZO DI AMMINISTRAZIONE	R						
	C	132.702.279					
	C						
	T						
*** TOTALE GENERALE **	R	5.894.871.110	1.328.510.625	1.328.510.625	4.470.510.782	5.799.021.407	INS
*** delle U S C I T E **							PRE
							PER
	C	7.254.489.203	6.321.698.281	6.321.698.281	500.336.465	6.822.034.746	299.752.178-
	C	12.921.258.331	7.650.208.906	7.650.208.906			5.271.049.425-
	T				4.970.847.247	12.621.056.153	

(*) Motivo del Verificarsi dei Minori residui : [INS] Residui Insussistenti [PRE] Residui Prescritti [PER] Residui Perenti

SITUAZIONE PATRIMONIALE AL 31/XII/1991

Numero conti	ATTIVITA'	Consistenze al 1/1/1990	Consistenze al 31/12/1991	Differenze in più	Differenze in meno
	Disponibilità liquide	2.626.020.428	1.236.717.766	—	1.389.302.662
	Casse	—	—	—	—
	Banche	—	—	—	—
	Conti correnti postali	—	—	—	—
	Altri conti correnti	—	—	—	—
		2.626.020.428	1.236.717.766	—	1.389.302.662
	Residui attivi				
	Crediti verso lo Stato ed altri enti	3.802.137.606	3.601.427.202	—	200.710.404
	Crediti verso iscritti, soci e terzi contribuenti	—	—	—	—
	Crediti verso acquirenti, utenti ecc.	—	—	—	—
	Crediti diversi	—	—	—	—
		3.802.137.606	3.601.427.202	—	200.710.404
	Crediti bancari e finanziari				
	Depositi vincolati	1.204.765.171	1.421.976.063	217.210.892	—
	Mutui ed anticipazioni attive	—	—	—	—
	Crediti per annualità, semestralità, ecc. scontate a terzi	—	—	—	—
	Prestiti al personale	—	—	—	—
	Crediti verso gestioni autonome	—	—	—	—
	Depositi cauzionali	623.628	623.628	—	—
	Crediti diversi bancari e finanziari	—	—	—	—
		1.205.388.799	1.422.599.691	217.210.892	—

Numero conti	PASSIVITA'	Consistenze al 1/1/1990	Consistenze al 31/12/1991	Differenze in più	Differenze in meno
	Debiti di tesoreria	—	—	—	—
	Anticipazioni del tesoriere	—	—	—	—
	Scoperti di conto corrente	—	—	—	—
		—	—	—	—
	Residui passivi				
	Debiti verso lo Stato ed altri Enti	330.197.546	324.147.280	—	6.050.266
	Debiti verso iscritti , soci e terzi per presentazioni dovute	—	—	—	—
	Debiti verso fornitori	—	—	—	—
	Debiti verso terzi per prestazioni ricevute	—	—	—	—
	Debiti diversi	5.564.673.564	4.646.699.967	—	917.973.597
		5.894.871.110	4.970.847.247	—	924.023.863
	Debiti bancari e finanziari	—	—	—	—
	Mutui e anticipazioni passive	—	—	—	—
	Obbligazioni in circolazioni	—	—	—	—
	Debiti verso il personale per depositi	—	—	—	—
	Debiti verso gestioni autonome	—	—	—	—
	Debiti diversi bancari e finanziari	—	—	—	—
		—	—	—	—

Numero conti	ATTIVITA'	Consistenze al 1/1/1990	Consistenze al 31/12/1991	Differenze in più	Differenze in meno
	Rimanenze attive d'Esercizio	—	—	—	—
	Rimanenze di prodotti	—	—	—	—
	Rimanenze di materie prime e materiali di consumo	—	—	—	—
	Rimanenze di viveri	—	—	—	—
	Rimanenze diverse	—	—	—	—
	Risconti attivi	—	—	—	—
		—	—	—	—
	Investimenti mobiliari				
	Partecipazioni azionarie	—	—	—	—
	Conferimenti e quote in altri enti	—	—	—	—
	Titoli emessi o garantiti dallo Stato ed assimilati	—	—	—	—
	Obbligazioni e cartelle fondiarie	—	—	—	—
	Buoni postali	—	—	—	—
	Altri titoli di credito	—	—	—	—
		—	—	—	—
	Immobili				
	Edifici, terreni,	10.170.669.208	10.326.243.583	155.574.375	—
	Aree turistiche	—	—	—	—
	Costruzioni in corso	—	—	—	—
	Diritti reali	—	—	—	—
		10.170.669.208	10.326.243.583	155.574.375	—

Numero conti	PASSIVITA'	Consistenze al 1/1/1990	Consistenze al 31/12/1991	Differenze in più	Differenze in meno
	Rimanenze passive di Esercizio	—	—	—	—
	Riserve Tecniche	—	—	—	—
	Risconti passivi	—	—	—	—
		—	—	—	—
	Fondo di accantonamenti vari	—	—	—	—
	Fondo liquidazione	—	—	—	—
	Indennità anzianità personale	2.182.580.000	2.354.310.000	171.730.000	—
	Fondo Imposte e tasse	—	—	—	—
	Fondi rischi	—	—	—	—
	Fondi per accantonamenti diversi	—	—	—	—
		2.182.580.000	2.354.310.000	171.730.000	—
	Poste rettificative dell'attivo	—	—	—	—
	Fondo svalutazione crediti	—	—	—	—
	Fondo svalutazione titoli e partecipazioni	—	—	—	—
	Fondo ammortamento immobili	305.122.076	309.789.307	4.667.231	—
	Fondo ammortamento impianti attrezzature e macchinari				
	Fondo ammortamento automezzi mobili e macchinari d'Ufficio	294.711.242	317.006.307	22.295.065	—
		599.833.318	626.795.614	26.962.296	—

Numero conti	ATTIVITA'	Consistenze al 1/1/1990	Consistenze Al 31/12/1991	Differenze in più	Differenze in meno
	Immobilizzazioni tecniche				
	Impianti attrezzature e macchinari Automezzi Mobili e macchine d'ufficio	2.105.080.300	2.264.330.763	159.250.463	—
		2.105.080.300	2.264.330.763	159.250.463	—
	Altri costi pluriennali	—	—	—	—
	Spese di costituzione, ampliamento e riorganizzazione	—	—	—	—
	Costi e perdite emissione prestiti	—	—	—	—
		—	—	—	—
	Totale attività	19.909.296.341	18.851.319.005	—	—
	Deficit patrimoniale	—	—	—	—
	Disavanzo economico esercizi precedenti	—	—	—	—
	Disavanzo economico dell'esercizio	1.099.759.256	905.732.575	—	—
		21.009.055.597	19.757.051.580	—	—
	Totale a pareggio	21.009.055.597	19.757.051.580	—	—
	Conti d'ordine				
	Valori di terzi depositati a cauzione e garanzia ecc.				
	Conti diversi				

Numero conti	PASSIVITA'	Consistenze al 1/1/1990	Consistenze al 31/12/1991	Differenze in più	Differenze in meno
	Totale passività	8.677.284.428	7.951.952.861	—	725.331.567
	Patrimonio netto				
	Fondo di dotazione	9.733.029.186	10.112.089.311	379.060.125	—
	Riserve obbligatorie	—	—	—	—
	Riserve facoltative	—	—	—	—
	Fondo rivalutazione conguaglio monetario	—	—	—	—
	Avanzo economico esercizi precedenti	2.598.741.983	1.693.009.408	—	905.732.575
	Avanzo economico dell'esercizio				
		12.331.771.169	11.805.098.719	379.060.125	905.732.575
	Totale a pareggio	21.009.055.597	19.757.051.580	—	—
	Conti d'ordine				
	Terzi per valori depositati a cauzione e garanzia ecc.				
	Conti diversi				

CONTO ECONOMICO DELL'ESERCIZIO 1991

Parte Prima

ENTRATE E SPESE FINANZIARIE CORRENTI

TITOLO I ENTRATE CONTRIBUTIVE	Importo
Cat. 1° - Aliquote contributive ecc.	L. —
Cat. 2° - Quote partecipazione iscritti ecc.	L. —
TITOLO II **ENTRATE DERIVANTI DA TRASFERIMENTI CORRENTI**	
Cat. 3° - Trasferimenti dallo Stato	L. 5.000.000.000
Cat. 4° - Trasferimenti dalle Regioni	L. —
Cat. 5° - Trasferimenti da comuni e province	L. —
Cat. 6° - Trasferimenti da altri enti.	L. —
TITOLO III **ALTRE ENTRATE**	
Cat. 7° - Entrate derivanti dalla vendita ecc.	L. 534.509.610
Cat. 8° - Redditi e proventi patrimoniali	L. 9.840.795
Cat. 9° - Poste correttive e compensative ecc.	L. —
Cat. 10° - Entrate non classificabili	L. —
Totale parte prima (1)	L. 5.544.350.405

TITOLO I SPESE CORRENTI	Importo
Cat. 1° - Spese per gli organi dell'Ente	L. 12.037.965
Cat. 2° - Oneri per il personale in attività di servizio	L. 2.490.519.135
Cat. 3° - Oneri per il personale in quiescenza	L. —
Cat. 4° - Spese per l'acquisto di beni di consumo e servizi	L. 1.666.102.627
Cat. 5° - Spese per prestazioni istituzionali	L. 1.272.211.829
Cat. 6° - Trasferimenti passivi	L. 4.984.822
Cat. 7° - Oneri finanziari	L. 10.000.000
Cat. 8° - Oneri tributari	L. 6.173.171
Cat. 9° - Poste correttive e compensative di entrate correnti	L. —
Cat. 10° - Spese non classificabili in altre voci	L. 189.527.817
Totale parte prima (1)	L. 5.651.557.366

Parte seconda

COMPONENTI CHE NON DANNO LUOGO A MOVIMENTI FINANZIARI

	Importo
A) Entrate accertate in precedenti esercizi di pertinenza dell'esercizio:	
- Contributi o premi per le prestazioni istituzionali	—
- Trasferimenti (contributi, oblazioni, ecc.)	L..... —
- Redditi e proventi patrimoniali	L..... —
- Vendite di prodotti e di materiali diversi	L..... —
- Vendite di pubblicazioni	L..... —
- Prestazioni di particolari servizi	L..... —
- Ricavi pluriennali	L..... —
	L..... —
B) Produzioni e movimenti interni:	
- Prodotti in natura impianti ed altre immobilizzazioni ottenuti con mezzi propri da capitalizzare	L..... —
	L..... —
C) Trasferimenti attivi in natura (oblazioni, lasciti, donazioni in natura)	L..... —
	L..... —
D) Variazioni patrimoniali straordinarie:	
- Sopravvenienze attive	L..... —

	Importo
A) Spese di competenza, impegnate in precedenti esercizi:	
- Rimanenze iniziali di prodotti	L..... —
- Materie prime e materiali di consumo viveri	L..... —
- Risconti iniziali di spese per locazione ed utenze	L..... —
- Spese per servizi esterni	L..... —
- Spese diverse di amministrazione	L..... —
- Spese per trasferimenti	L..... —
- Oneri finanziari	L..... —
- Spese diverse	L..... —
- Costi pluriennali	L..... —
	L..... —
B) Produzioni e movimenti interni:	
- Oneri in natura	L..... —
	L..... —
C) Trasferimenti passivi in natura (contributi, concorsi, soccorsi e oblazioni in natura)	L..... —
	L..... —
D) Ammortamenti e deperimenti:	
- Immobili	309.789.307 L.....

	Importo
- Insussistenze passive	L.
	L.
E) Spese impegnate di competenza di successivi esercizi	L.
	L.

	Importo
- Impianti, attrezzature e macchinari	L.
- Automezzi, mobili e macchine	L. 317.006.307
- Diversi	L.
	626.795.614
	L.
E) Svalutazioni e deprezzamenti:	
- Svalutazioni crediti	L.
- Svalutazioni titoli	L.
- Deprezzamento immobili, impianti, macchine	L.
- Eliminazione impianti ed altre immobilizzazioni non ammortizzati	L.
	L.
F) Accantonamenti per oneri presunti di competenza:	
- Imposte e tasse da regolare	L.
- Altri oneri da definire	L.
- Accantonamenti diversi	L.
- Accantonamenti a fondo rischi	L.
	L.
G) Quota dell'esercizio per l'adeguamento del fondo indennità anzianità personale	L. 171.730.000
	L. 171.730.000
H) Variazioni patrimoniali straordinarie:	
- Sopravvenienze passive	L.
- Insussistenze attive	L.
	L.

	Importo
I) Entrate accertate nell'esercizio di pertinenza di successivi esercizi	L.
Totale parte seconda (2)	L. 798.525.614
Totale generale (1 + 2)	L. 5.651.557.366
Avanzo economico	L.
Totale a pareggio	L. 6.450.082.980

	Importo
Totale parte seconda (2)	L.
Totale generale (1 + 2)	L. 5.544.350.405
Disavanzo economico	L. 905.732.575
Totale a pareggio	L. 6.450.082.980

SITUAZIONE AMMINISTRATIVA

Consistenza della cassa all'inizio dell'Esercizio		L. + 2.626.020.428
Mandati del 1990 al 3 Gennaio 1991 in Bankitalia		L. = 58.698.700
Reversali non eseguite dal cassiere		L. - 48.675.022
Riscossioni in c/ competenza	L. 6.100.523.860	
Riscossioni in c/ residui	L. 295.670.756	L. + 66.396.194.616
in attesa di reversale di incasso		L. + 80.000
Pagamenti in c/ competenza	L. 6.321.698.281	
Pagamenti in c/ residui	L. 1.328.510.625	L. - 7.650.208.906
in attesa di mandato di pagamento		L. - 27.994.650
Consistenza della cassa alla fine dell'Esercizio		L. + 1.236.717.766
Residui attivi degli esercizi precedenti	L. 3.481.948.115	
Residui attivi dell'esercizio	L. 119.479.087	L. + 3.601.427.202
Residui passivi degli esercizi precedenti	L. 4.470.510.782	
Residui passivi dell'esercizio	L. 500.336.465	L. - 4.970.847.247
	Disavanzo d'amministrazione alla fine dell'Esercizio	L. - 132.702.279

PESCASSEROLI, APRILE 1992

IL RESPONSABILE DEL SERVIZIO CONTABILITA'

IL DIRIGENTE

ENTE AUTONOMO PARCO NAZIONALE D'ABRUZZO

IL DIRETTORE GENERALE
Franco Tassi

IL PRESIDENTE

.PL74

ELENCO DEI RESIDUI ATTIVI AL 31 /12/1991

CODICE	DENOMINAZIONE	OGGETTO	IMPORTO	TOTALE
203020	Contributo del MAF	Contributi del MAF finalizzati a progetti specifici	120.001.500	120.001.500
203030	Ministero Ambiente Rapporto sullo stato dell'Ambiente Prot.ne Terr.le Parchi Naz.li e Riserve	" del Ministero Ambiente " "	214.600.000	214.600.000
203040	Min. Ambiente Manuale Didattico "La mia Ecologia"	" " " " " "	64.500.500	64.500.500
307010	Ricavi dalla vendita di prodotti	Proventi derivanti dalla vendita di prodotti R/91	38.749.142	38.749.142
307020	Ricavi dalla vendita di pubblicazioni edite dall'Ente	" " " " " publ.ni edite dall'Ente	12.869.095	12.869.095
307030	Proventi derivanti dalla prestazione di servizi	" " " prestazione di servizi diversi R/91	57.084.705	57.084.705
308010	Affitto immobili	" " dall'uso delle Foresterie R/91	324.870	324.870
308030	Interessi attivi su mutui, e conti correnti	Interessi attivi maturati su depositi 1991	371.275	371.275
307050	Altri proventi	Proventi anno 1991	80.000	80.000
515030	Min. Amb.te "Centro Recupero Rapaci	Contributi del Min. Amb.te finalizzati a progetti specifici	80.000.000	80.000.000
516010	Assetto Turistico Naturalistico Val Fondillo	Interventi della Regione Abruzzo specifici finanziamenti	199.593.243	199.593.243
516020	Assetto Turistico Naturalistico Camosciara	" " " " " "	473.583.108	473.583.108
516030	Assetto Turistico Naturalistico "Lago di Barrea"	" " " " " "	944.062.364	944.062.364
516040	Centro Visita "Museo Naturalistico di Pescasseroli"	" " " " " "	9.669.014	9.669.014
516060	Restauro Ambientale "Bonifica Ecologica del Parco	" " " " " "	11.861.068	11.861.068
516070	Regione Abruzzo - Acquisizione e realizzazione di strutture turistiche	" " " " " "	929.077.318	929.077.318
517010	Trasferimenti del Comune di Pescasseroli Centro di Visita Museo Naturalistico	Contributi finalizzato a progetti specifici	30.000.000	30.000.000
518010	Convenzione SNAM	Contributo SNAM S.p.A. finalizzati a progetti specifici	405.000.000	405.000.000
722060	Reintegro Fondo Economato	Reintegro Fondo Economato 1991	10.000.000	10.000.000
		TOTALE	3.601.427.202	3.601.427.202

Pescasseroli, aprile 1992

ELENCO DEI RESIDUI PASSIVI AL 31 DICEMBRE 1991

CODICE	DENOMINAZIONE	OGGETTO	IMPORTO	TOTALE
101050	Indennità e Rimborso spese di trasporto per missioni agli organi istituzionali	Economato rimborso titoli	85.900	85.900
102010	Stipendi e altri assegni al personale dipendente	Conguaglio IRPEF 1991	7.106.000	7.106.000
102060	Indennità e rimborso spese di missione all'estero	Economato Rimborso Titoli 1991	6.900.000	
		Diners Club-Rendiconto Partes n. 2815236 del 1991	282.114	
		Missioni Estero P.le Dipendente-Creditori Vari	1.297.000	
		Selecta viaggi-Fattura n. 7709 del 15/11/91	2.123.030	10.602.144
102080	Oneri Prev.li e Ass.li a carico dell'Ente	Contributi INPS a carico dell'Ente P.M.A.	6.122.004	6.122.004
102130	Servizi sociali, mensa aziendale ecc.	GE. ME. AZ CUSIV S.R.L. FATTURA PARTES N. 165652 del 1991	986.000	986.000
102170	Fondo per il miglioramento della efficienza degli Enti (Art.12 D.P.R. 43/90)	Turni, straordinari e premio incentivazione personale dipendente 1991	55.698.094	55.698.094
104040	Canoni vari (Pulizia locali, vigilanza notturna	Fatture 1991 Ditte: Zucchet Aldo-SEAT-Tudini Franca	7.345.975	7.345.975
104070	Spese per acquisto pubblicazioni di frequente consultazione e per uso uffici	D'Arcangelo Cesidia-Radar A.-Colangeli G.-Fatture 1991	3.445.600	3.445.600
104080	Spese per stampa annali, monografia, Bollettini estratti ecc.	Tipografia Ostiense-Officine Grafiche F. - Fatture 1991	3.162.340	3.162.340
104110	Spese di esercizio, manutenzione, riparazione e noleggio di autoveicoli, macchine agricole	Venditti Angelo-Fatture n. 519 del 21/10/1991	93.094	93.094
104120	Manutenzione e riparazione mobili e macchine d'ufficio, attrezzature tecniche, calcolatori	Fatture 1991 Ditte: M.C.P. ITALIA-S.A.T.-SITELCO S.R.L.	3.938.900	3.938.900
104160	Spese per indennizzo a terzi per ricerche di Laboratorio e di campagna- C.S.E.A.	Dendroflora Decisioni 277/88-513/91	62.189	
		Ricercatori Decisioni nn.315/89, 513/91, 313/89 e 324/91	10.771.235	
		Chiavetta-Hans Roth-Decisioni Presidente 1990	12.504.000	
		IMAGE-AD-Incarico del Presidente del 14/2/90 e Ricerca Orso		
		Decisione Presidente n. 426/90	7.337.471	
		Locati M.-Roth-Russo L.-Bernoni-Decisioni 1990/91 e Lettera N. 3761/91 Ditta Donati C.	32.684.968	63.359.863
104170	Spese per attività divulgative, scambi culturali, Iscrizioni Società scientifiche, materiale illustrativo e propagandistico	G.T.M.-Autenticolor-Graphicolor-Studio ERREMME-Bersiani A. MERLONGHI-Fatture 1991	26.960.941	26.960.941
104210	Spese per acquisto vestiario, attrezzature diverse	Nicola Aristide S.p.A.-Residuo 1990	125.000	
		Nicola Aristide S.p.A.-Decisione N. 534/91	6.840.000	6.965.000
104220	Spese di rappresentanza	D'Arcangelo Casta-Fatture n. 8 e 9 del 6/11/91	927.360	927.360
104230	Funzionamento impianti turistici	Borsisti - Anno 1991	3.000.000	3.000.000

CODICE	DENOMINAZIONE	OGGETTO	IMPORTO	TOTALE
104250	SIP - Spese telefoniche	Bollettini utenze telefoniche e Servizio Telex	3.856.866	3.856.866
104270	Custodia e funzionamento Aree Faunistiche	DO.MI. S.d.f.-Tramontozzi A. Residui 1991	4.380.000	4.380.000
104280	Manutenzione impianti	Fatture 1991 Ditte: CORISAM S.R.L.-F.LLI D'Addario-Maddamma		
		Elia	289.141	289.141
104290	Debiti diversi arretrati pagati dall'Istituto			
	Cassiere	Debiti diversi anni precedenti	17.794.650	17.794.650
105020	Indennizzo mancati tagli e pascoli	Comune di: Gioia dei Mari-Civitella Alfedena R/91	121.206.450	
		Comune di: Bisegna-Lecce Nei Marsi-Sig. Maria Rossi Bisegna		
		Civitella Alfedena-Residuo Anno 91	198.683.964	319.890.414
105030	Indennizzo danni fauna	Creditori vari anno 1991	890.000	890.000
105050	Campagna alimentare in favore della fauna	Di Paolo Severino Residuo/90	218.000	
		Creditori vari-Biocca Cesare Residuo 1991	45.216.081	45.434.081
106030	Ad Associazioni, Istituzioni e privati per conti-	Scuola Popolare di Musica Alto Sangro-Prof.: Tarquinio		
	buti a fondo perduto	Gianluca-Residuo 1991	400.000	400.000
107030	Spese commissioni bancarie	Spese e Commissioni bancarie	10.000.000	10.000.000
108010	Imposte, tasse e tributi vari	Economato Rimborso titoli Anno 1991	1.394.260	
		Imposte e Tasse - Diritti di Segreteria	200.000	1.594.260
110050	Altre spese non classificabili	SEAT PARTES Ispezioni Anno 1991	10.000.000	10.000.000
110090	Min. Ambiente Rapporto sullo stato amb.te, Prote-			
	zione territorio, Parchi Naz. Nat. Ris. Analoghe	Min. Ambiente - Contributi finalizzati a progetti specifici	214.187.000	214.187.000
110100	Min. Ambiente Manuale Didattico "La Mia Ecologia"	Min. Ambiente - Contributi finalizzati a progetti specifici	135.997.500	135.997.500
211010	Acquisto terreni	Residuo anno 1986	10.394.080	
		Residuo Anno 1990 Decisione n. 456/90	14.428.610	24.822.690
211070	Ristrutturazione rifugi	Decisione Presidente n. 427/90	5.171.000	
		Decisione Presidente n. 464/91	2.279.547	7.450.547
211080	Realizzazione aree turistiche	Residuo 1991 Decisione Presidente 496/91	1.211.551	1.211.551
211100	Realizzazione Centri di Visita	Residuo anno 1989 FINZIONI-SUBRIZI	14.887.402	
		Residuo anno 1990 - FINZIONI	690.200	15.527.602
211140	Realizzazione impianti vari	Residuo Anno 1990 Decisione N. 416/90	40.440.490	40.440.490
211150	Assetto turistico naturalistico Val Fondillo	Interventi Regione Abruzzo-Progetti specifici	199.593.243	199.593.243
211160	Assetto turistico naturalistico La Camosciara	Interventi Regione Abruzzo-Progetti specifici	473.583.108	473.583.108
211170	Assetto turistico naturalistico Lago di Barrea	Interventi Regione Abruzzo-Progetti specifici	944.062.364	944.062.364
211180	Assetto turistico nat. Centro Visita Pescasseroli	Interventi Regione Abruzzo-Progetti specifici	9.669.014	
	Centro di Visita Museo Nat. Pescasseroli	Contributi Ministero Ambiente-Progetti specifici	605.786.362	615.455.376

CODICE	DENOMINAZIONE	OGGETTO	IMPORTO	TOTALE
211200	Restauro amb. e bonifica ecologica del Parco	Interventi Regione Abruzzo-Progetti specifici	11.861.068	11.861.068
211210	Regione Abruzzo acquis. immobile strutture tur.	Interventi Regione Abruzzo-Progetti specifici	929.077.318	929.077.318
211220	Ministero Ambiente Centro recupero rapaci	Ministero Ambiente Contributi a progetti specifici	80.000.000	80.000.000
211230	Convenzione SNAM S.p.A.	Contributi finalizzati a progetti specifici	611.865.478	611.865.478
212010	Acquisto mobili, arredi e macchine d'ufficio	Ditta Mario V. - Economato Rimborso Titoli	412.500	412.500
212030	Acquisto macchine, attrezzi scientifici, attrezzatura tecnica nuovi documentari del Parco	Sitelco - Residuo 1989	95.200	
		S.A.T. - Residuo 1990	1.547.000	
		F.lli Gentile di Sinibaldo-Residuo 1991	403.955	2.046.155
212050	Acquisto automezzi	Decisione Presidente n. 456/90	15.000.000	
		GRADI AUTO S.R.L. - Residuo 1991	33.000.000	48.000.000
212080	Grandi manutenzione automezzi	F.lli Pandolfi-Fatture nn. 101 e 102 del 14/10/1991	924.630	924.630
		TOTALE	4.970.847.247	4.970.847.247

Pescasseroli, aprile 1992

IL SERVIZIO CONTABILITA' IL DIRIGENTE IL DIRETTORE GENERALE Franco Tassi IL PRESIDENTE

ENTE AUTONOMO PARCO NAZIONALE D'ABRUZZO - ANNO FINANZIARIO 1991
FONDO ANZIANITA' E PREVIDENZA DEL PERSONALE
ALLEGATO AL BILANCIO CONSUNTIVO 1991

OPERAZIONI CONCERNENTI IL "FONDO" NEL CORSO DELL'ANNO FINANZIARIO 1991	ATTIVITA'	PASSIVITA'
- BILANCIO DI APERTURA		
- Deposito in c/c bancario speciale	1.154.049.977	
- Titoli di Stato da riscuotere	50.715.194	
	1.204.765.171	2.182.580.000
- Versamenti sul c/c speciale della quota annuale	+ 330.00.000	
- Accreditamento sul c/c speciale degli interessi maturati al 31 dicembre 1991	+ 77.248.422	
- Pagamenti eseguiti sul conto nel corso dell'esercizio	190.037.530	
	1.421.976.063	
- Iscrizione al conto debito della quota di aggiornamento del fondo alla sua consistenza del 31 dicembre 1991		171.730.000
- Fondo liquido costitutio al 31 dicembre 1991 e despositato sul c/c bancario speciale	1.371.260.869	
- Titoli di Stato da riscuotere	+ 50.715.194	
	1.421.976.063	
- Rimanenza da costituire	932.333.937	
- CONSISTENZA DEL FONDO AL 31 DICEMBRE 1991	2.354.310.000	2.354.310.000

- Segue *PROSPETTO DI CALCOLO DEL FONDO AL 31.12.1991*

PESCASSEROLI, Aprile 1992

IL SERVIZIO CONTABILITA' IL DIRIGENTE IL DIRETTORE GENERALE IL PRESIDENTE

NUMERO D'ORDINE SECONDO LA ANZIANITA' DI SERVIZIO	COGNOME E NOME DEL DIPENDENTE	QUALIFICA	DATA DI ASSUNZIONE IN SERVIZIO	ANZIANITA' DI SERVIZIO AL 31.12.1991 IN ANNI INTERI E FRAZIONI DECIMALI	RETRIBUZIONE MENSILE A TITOLO DI STIPENDIO CON AUMENTI BIENNALI ALTRI EMOLUMENTI E RATEO DELLA 13 MENSILITA'	INDENNITA' DI ANZIANITA' AL 31.12.1991 (Prodotto di colonna 5 per colonna 6)
1	2	3	4	5	6	7
1	DI NUNZIO Giuseppe	Qualifica Funzionale VII	1.01.1954	37,66666	3.265.444	122.998.368
2	URSITTI Antonio	Qualifica Funzionale VI	1.01.1954	37,58333	3.059.882	115.000.554
3	VISCI Marco	Qualifica Funzionale VI	1.06.1955	36,58333	3.140.356	114.884.679
4	ROSSI Giuseppe	Dirigente Vice Direttore	1.07.1968	23,50000	4.737.198	111.324.153
5	VITALE Federico	Qualifica Funzionale VII	1.07.1968	23,50000	2.575.407	60.522.064
6	TASSI Franco	Direttore Generale	16.03.1969	22,79167	7.301.014	166.402.301
7	AURELI Cesidio	Qualifica Funzionale V	1.05.1971	20,66667	2.862.655	59.161.546
8	COLANTONI Corrado	Qualifica Funzionale V	1.05.1971	20,66667	2.862.655	59.161.546
9	DI IULIO Antonio	Qualifica Funzionale V	1.05.1971	20,66667	2.862.655	59.161.546
10	IANNUCCI Delio	Qualifica Funzionale V	1.05.1971	20,66667	2.862.655	59.161.546
11	DI SANTO Nunziato	Qualifica Funzionale V	1.05.1971	20,66667	2.862.655	59.161.546
12	MAZZOLA Umberto	Qualifica Funzionale V	1.05.1971	20,66667	2.862.655	59.161.546
13	SCARNECCHIA Domenico	Qualifica Funzionale V	1.05.1971	20,66667	2.862.655	59.161.546
14	SPINA Mario	Qualifica Funzionale V	1.05.1971	20,66667	2.862.655	59.161.546
15	VIGLIETTA Valerio	Qualifica Funzionale V	1.05.1971	20,66667	2.862.655	59.161.546
16	FINAMORE Gerardo	Qualifica Funzionale V	1.05.1971	20,66667	2.862.655	59.161.546
17	TUDINI Francesco	Qualifica Funzionale V	1.05.1971	20,66667	2.862.655	59.161.546
18	PANDOLFI Nunziatina	Qualifica Funzionale VII	1.11.1971	20,66667	2.525.359	52.190.761
19	LEONE Luciano	Qualifica Funzionale V	1.11.1971	20,66667	2.219.552	45.870.748
20	URSITTI Guido	Qualifica Funzionale V	1.11.1971	20,66667	2.219.552	45.870.748
21	BRAGANZA Romea	Qualifica Funzionale VIII	1.01.1972	18,08333	2.361.016	41.711.266
22	GENTILE Amedeo	Qualifica Funzionale V	1.05.1971	20,00000	2.856.116	57.122.320
23	ANTONUCCI Fulvio	Qualifica Funzionale V	1.01.1976	16,00000	2.175.170	34.802.720
24	DE SANCTIS Ernenegilda	Qualifica Funzionale IV	1.01.1976	16,00000	2.003.369	32.053.904
25	PETROCELLI Silvano	Qualifica Funzionale V	1.01.1976	16,00000	2.816.505	45.064.080
26	VITALE Enna	Qualifica Funzionale VI	1.01.1976	16,00000	2.257.847	36.125.552
27	FAZI Daniele	Qualifica Funzionale VII	1.02.1976	15,91666	2.448.521	38.972.276
28	LIPPA Leucio Nicola	Qualifica Funzionale V	1.02.1976	15,91666	2.805.310	44.651.165
29	DI CIANNI Renato	Qualifica Funzionale V	1.10.1978	13,25000	2.786.821	36.925.378
30	SFORZA Amedeo	Qualifica Funzionale V	1.03.1980	11,83340	2.774.905	32.836.560
31	RICCI Gianfranco	Qualifica Funzionale V	1.03.1980	11,83340	2.774.905	32.836.560
32	CIMINI Nicola	Qualifica Funzionale X	1.11.1979	12,16666	3.827.647	46.569.679
33	ROZZI Sergio	Qualifica Funzionale VII	1.11.1979	11,58333	2.475.967	28.679.967

NUMERO D'ORDINE SECONDO LA ANZIANITA' DI SERVIZIO	COGNOME E NOME DEL DIPENDENTE	QUALIFICA	DATA DI ASSUNZIONE IN SERVIZIO	ANZIANITA' DI SERVIZIO AL 31.12.1991 IN ANNI INTERI E FRAZIONI DECIMALI	RETRIBUZIONE MENSILE A TITOLO DI STIPENDIO CON AUMENTI BIENNALI ALTRI EMOLUMENTI E RATEO DELLA 13 MENSILITA'	INDENNITA' DI ANZIANITA' AL 31.12.1991 (Prodotto di colonna 5 per colonna 6)
1	2	3	4	5	6	7
34	MAUGERI Stefano	Qualifica Funzionale VII	1.11.1979	12,16666	2.428.300	29.544.300
35	URSITTI Palma	Qualifica Funzionale VI	1.06.1979	12,58333	2.215.643	27.880.167
36	NERI Saveria	Qualifica Funzionale VI	1.04.1979	12,75000	2.231.780	28.455.195
37	SPOGANI Antonella	Qualifica Funzionale VI	1.04.1979	12,75000	2.231.780	28.455.195
38	DEL PRINCIPE Aniana	Qualifica Funzionale VI	1.06.1979	12,58333	2.215.643	27.880.167
39	PANDOLFI Anna Cesidia	Qualifica Funzionale VI	1.06.1979	12,58333	2.215.643	27.880.167
40	URSITTI Antonietta	Qualifica Funzionale VI	1.06.1979	12,58333	2.215.643	27.880.167
41	D'AMICO Lucio	Qualifica Funzionale IV	1.09.1981	10,33333	1.969.606	20.352.588
42	GIANDONATO Edoardo	Qualifica Funzionale VII	1.03.1982	9,83333	2.413.868	23.736.360
43	DI COLA Renato	Qualifica Funzionale VII	1.03.1982	9,83333	2.413.868	23.736.360
44	CARUSO Flavia	Qualifica Funzionale VII	1.03.1982	9,83333	2.642.270	25.982.312
45	DI LORETO Carmelina	Qualifica Funzionale V	1.03.1982	9,83333	2.098.254	20.632.824
46	GRAZIANI Rita	Qualifica Funzionale V	1.04.1984	7,75000	2.089.678	16.195.004
47	ZUNINO Franco	Qualifica Funzionale V	1.04.1986	5,75000	2.251.004	12.943.273
48	BOSCAGLI Giorgio	Qualifica Funzionale VII	1.02.1987	4,91666	2.374.857	11.676.364
49	SULLI Cinzia	Qualifica Funzionale VI	1.11.1988	3,16666	2.173.438	6.882.539
					Totale colonna 7	2.354.305.766
					Arrotondamenti	4.234
					Consistenza del Fondo al 31.12.1991	2.354.310.000

DELIBERAZIONE

DEL CONSIGLIO DI AMMINISTRAZIONE DELL'ENTE AUTONOMO DEL PARCO NAZIONALE D'ABRUZZO

N° 125/92

DATA 14 APRILE 1992

OGGETTO: BILANCIO CONSUNTIVO 1991

L'ANNO MILLENOVECENTONOVANTADUE..... IL GIORNO .....14.....DEL MESE DI .APRILE..... ALLE ORE .11..... PRESSO LA SEDE DELL'ENTE IN..PESCASSEROLI..... SI E' RIUNITO IL CONSIGLIO DI AMMINISTRAZIONE DEL PARCO NAZIONALE D'ABRUZZO. RISULTANO ALL'APPELLO NOMINALE

CONSIGLIERI	PRESENTI	ASSENTI		VOTANTI		
		Giustificati	Non giustificati	Favorevoli	Contrari	Astenuti
On. Michele CIFARELLI (Presidente)	X			X		
Dott. Luigi MONACO	X			X		
Rag. Giovanni CIPRIANI			X			
Sig. Domenico NERI	X			X		
Prof. Bruno D'ARGENIO		X				
Dott. Alfredo GIACOMAZZI		X				
Dott. Roberto ROCCA	X			X		
Arch. Vittorio AMOROSI			X			
Rag. Mario SANTUCCI	X			X		
Prof. Franco PEDROTTI	X			X		
Ing. Michele SALTARELLI			X			
Prof. Augusto VIGNA TAGLIANTI	X			X		

NELLA COMPOSIZIONE E CON LE DICHIARAZIONI DI VOTO SOPRA RIPORTATE IL CONSIGLIO HA QUINDI, ASSISTITO DAL DIRETTORE SOPRINTENDENTE DEL PARCO, IN QUALITA' DI SEGRETARIO, ADOTTATO NELL'ESERCIZIO DEI PROPRI POTERI LA SEGUENTE

DELIBERAZIONE

CONSTATATO che il Bilancio Consuntivo per l'Esercizio Finanziario 1991, con tutti gli elaborati connessi, è stato predisposto per tempo dalla Direzione dell'Ente;

CONSIDERATO che tutti gli elaborati sono stati inviati ai componenti il Consiglio di amministrazione del Parco ed il Collegio dei Revisori dei Conti, per una valutazione preventiva alla discussione odierna;

ESAMINATI tutti gli elaborati reltivi al Bilancio Consuntivo per l'Esercizio Finanziario 1991, consistenti nel Conto delle Entrate e delle Uscite, la situazione Patrimoniale al termine dell'anno, il Conto Economico, la Situazione Amministrativa, la consistenza del Fondo Anzianità e Previdenza del Personale al 31 dicembre 1991, l'Elenco dei Residui attivi e passivi alla fine dell'esercizio, l'Elenco del personale in servizio al 31 dicembre 1991 con relativo trattamento economico e Documentazione varia della Banca d'Italia e della Banca Nazionale del Lavoro;

VISTA la Relazione illustrativa, annessa al Bilancio, dalla quale si evince nel dettaglio l'andamento delle attività del Parco nel corso dell'anno 1991;

ASCOLTATE con attenzione ed interesse le Relazioni della Presidenza e della Direzione dell'Ente, dalle quali si evince chiaramente la complessa realtà del Parco;

VALUTATE positivamente tutte le iniziative poste in essere nel corso dell'anno, indirizzate sempre a favorire la migliore tutela del Parco, la razionale gestione complessiva del territorio protetto, l'adeguato coinvolgimento ad ogni livello di tutte le istanze interessate (amministrazioni e popolazioni locali, associazioni ambientaliste e culturali, amministrazioni statali centrali e periferiche, organismi di promozione e ricerca, organizzazioni giovanili, etc.);

RITENUTO che tutti i settori istituzionali della vita del Parco, nonostante le riconosciute carenze finanziarie e le altre difficoltà di vario genere, abbiamo avuto un ulteriore impulso e uno sviluppo adeguato alle effettive possibilità, anche di ordine organizzativo;

DATO ATTO alla Presidenza ed alla Direzione del Parco che, dopo aver recuperato il notevole lavoro arretrato relativo agli anni passati, il Bilancio Consuntivo in questione è stato predisposto rispettando pienamente i termini di legge, permettendone addirittura l'approvazione anticipata, rispetto alla generalità degli Enti pubblici;

RILEVATO positivamente che, con il Bilancio Consuntivo per l'Esercizio Finanziario 1991, è stata anche definita la situazione di cassa al 31 dicembre 1991 che corrisponde pienamente agli atti dell'Ente, della Banca d'Italia/Tesoreria Unica e della Banca Nazionale del Lavoro/Cassiere;

DATO ATTO che, purtroppo, per la prima volta nella storia recente del Parco, l'Esercizio finanziario si chiude con un disavanzo di amministrazione, praticamente inevitabile data la precaria situazione Finanziaria dell'Ente e l'assoluta insufficienza dell'attuale contributo statale, rimasto invariato nonostante la svalutazione monetaria degli ultimi tre anni;

ATTESO che tale Disavanzo potrà essere coperto da una integrazione del Contributo statale di cui sopra, divenuta ormai improcrastinabile, o, se necessario, tramite l'opportuno assestamento di bilancio da effettuare nel corso dei prossimi mesi, in relazione all'andamento delle attività dell'Ente;

ASCOLTATI i chiarimenti forniti dalla Direzione e dalla Presidenza su richiesta dei vari Consiglieri;

D E L I B E R A
(ad unanimità di voti)

- di approvare il Bilancio Consuntivo per l'Esercizio Finanziario 1991, allegato alla presente Deliberazione e di cui forma parte integrante;
- di approvare, altresì, gli elaborati annessi al Bilancio Consuntivo 1991 richiamati in premessa, che formano anch'essi parte integrante della presente Deliberazione.

IL DIRETTORE SOPRINTENDENTE (Prof. Franco Tassi)

IL PRESIDENTE (On. Michele Ciarrapico)

PAGINA BIANCA

ENTE AUTONOMO PARCO NAZIONALE D'ABRUZZO

ESERCIZIO 1992

PAGINA BIANCA

RELAZIONE DEL PRESIDENTE

PAGINA BIANCA

BILANCIO CONSUNTIVO
Esercizio Finanziario 1992

Anche per l'Esercizio finanziario 1992 si è cercato di pervenire alla approvazione del Bilancio Consuntivo nei termini previsti dalle vigenti disposizioni tardando soltanto di alcuni giorni, per ragioni esclusivamente di carattere operativo. Il Bilancio è stato elaborato in tempo per essere almeno trasmesso al Consiglio di Amministrazione, entro il mese di aprile.

Con le risultanze dell'Eserizio finanziario 1992, viene ulteriormente ribadita la assoluta esigenza di un sollecito incremento del contributo annuale dello Stato, se si vuole permettere il regolare perseguimento dei fini istituzionali del Parco. Nell'esercizio in esame, si è ancora riscontrato un disavanzo di amministrazione, conseguenza delle aumentate esigenze finanziarie. Tale disavanzo dovrà ovviamente essere coperto in sede di assestamento del Bilancio di Previsione 1993. Ciò significherà sacrificare ulteriormente le già ridimensionate iniziative dell'Ente e le attività dirette ad una più puntuale tutela territoriale, con conseguenze facilmente immaginabili. Il Consiglio di Amministrazione ha comunque già richiesto e più volte reiterato l'aumento del contributo statale, in base alle motivazioni costantemente sottoposte al Ministero vigilante. La revisione già effettuata delle tariffe, permette un certo miglioramento delle entrate, ma si tratta di introiti modesti. D'altra parte, come già segnalato per l'esercizio passato, se l'Ente avesse avuto riconosciuto un incremento annuale del contributo, nella semplice misura della svalutazione monetaria, nei quattro anni dal 1989 tale incremento sarebbe stato di circa 1.000 milioni. Per il 1992, pur non avendo potuto svolgere una attività pienamente rispondente alle reali esigenze, l'Ente ha comunque dovuto ancora registrare una situazione finanziaria negativa, destinata sicuramente ad aggravarsi anche secondo quanto previsto in sede di bilancio di previsione: che hanno costretto il Parco a prevedere il sacrificio di fondamentali attività istituzionali, quali gli indennizzi e la gestione delle foreste con i Comuni, il funzionamento degli Uffici di Zona e dei Centri di Visita, la ricerca scientifica.

Entrate

Nel 1992 sono state accertate per un importo complessivo di lire 6.865.442.345, di cui in conto residui lire 931.856.889. Rispetto all'anno 1991 (lire 6.220.002.947) è stato registrato un maggiore accertamento di lire 645.439.398. La previsione complessiva di lire 7.593.500.000 è stata rispettata per circa il 91%.

Nella Categoria 7 gli accertamenti dell'anno sono risultati di lire 538.524.983, a fronte un accertamento annuale dell'anno precedente di lire 534.509.610. Gli accertamenti complessivi, con residui attivi degli anni precedenti, ammontano a L. 647.307.925. Gli accertamenti annuali per le prestazioni di servizi hanno pertanto avuto un leggero incremento di lire 4.015.373.

Le entrate della Categoria 8 "Redditi e proventi patrimoniali" ammontano a lire 4.423.492. Le Entrate non classificabili (Categoria 10) sono risultate di lire 25.766.500 di molto inferiori rispetto alle previsioni, non avendo potuto concludere per varie ragioni, le varie pratiche di potenziali transazioni sul contenzioso in corso (in particolare per quanto attiene alla uccisione di due orsi, anni addietro, a Scanno ed Opi).

La previsione è stata poi reintrodotta nel Bilancio 1993, nel caso tali transazioni si rendessero possibili.

Il totale dei residui attivi al 31 dicembre 1992 è di lire 4.093.335.254, di cui dell'anno lire 931.856.889 (il più importante di lire 375 milioni, concernente il contributo CEE per la ricerca scientifica e la gestione faunistica). I residui degli anni precedenti risultano di lire 3.161.478.361, avendo riscosso nell'esercizio residui attivi per lire 409.948.837 ed avendo eliminato in sede di consuntivo il residuo attivo di lire 30 milioni dal Comune di Pescasseroli, a suo tempo promesso per il Centro di Visita e mai riconosciuto essendo stato anche superato da altri finanziamenti da parte del Ministero dell'Ambiente.

I Residui attivi dell'esercizio sono i seguenti:

- Ricavi dalla vendita di prodotti	L.	32.582.789
- Ricavi dalla vendita di pubblicazioni	L.	3.689.705
- Proventi derivanti dalla prestazione di servizi	L.	76.752.173
- Altri Proventi	L.	200.000
- Affitti immobili	L.	1.010.340
- Interessi attivi	L.	2.706.322
- Prelevamenti dal Fondo vincolato	L.	39.915.560
- Contributi CEE/ACNAT	L.	375.000.000
- Recupero Fondo Economato	L.	10.000.000
- Museo dell'Orso	L.	200.000.000
- Contributo SNAM-IVA	L.	190.000.000
Totale	L.	931.856.889

Nell'allegato sono indicati analiticamente tutti i residui attivi.

Alla fine dell'esercizio si è verificato un disavanzo di amministrazione di L. 203.720.776, a fronte di un avanzo di amministrazione previsto di lire 32.297.721.

Di conseguenza, in sede di assestamento del Bilancio di previsione 1993 si dovrà considerare la somma complessiva di lire 236.018.497.

La situazione di cassa al 31 dicembre è di lire 219.574.191, corrispondente alle indicazioni della Banca Cassiera/BNL e della Banca d'Italia/Tesoreria Unica.

Il contributo dello Stato di lire 5 miliardi è stato totalmente riscosso, anche se come per gli anni precedenti, in ritardo, con conseguente ricorso, in alcune circostanze ad anticipazioni bancarie.

Uscite

Il totale delle spese impegnate nell'esercizio ammonta a lire 6.971.206.822, di cui pagate lire 6.009.115.968, con residui passivi dell'anno di lire 962.090.854.

Questi ultimi risultano complessivamente, con i residui degli anni precedenti (lire 3.554.539.367), di lire 4.516.630.221. I pagamenti in conto residui sono stati effettuati per lire 1.416.307.880.

Per l'anno 1993 i residui passivi risultano essere i seguenti:

- Spese per gli organi dell'Ente	L.	9.037.265
- Spese per il personale	L.	46.113.988
- Spese per acquisto di beni di servizi e consumo	L.	73.287.399
- Spese per prestazioni istituzionali	L.	271.321.500
- Spese e commissioni bancarie	L.	10.000.000
- Spese non classificabili	L.	13.602.228
- Acquisizione beni di uso durevoli ed opere immobiliari	L.	394.134.300
- Immobilizzazioni tecniche	L.	1.307.250
- Versamento sul Fondo anzianità del personale	L.	143.286.924
Totale	L.	962.090.854

Il totale dei residui passivi del Titolo I, spese correnti, ammonta a lire 884.749.805, di cui dell'anno lire 423.362.380.

Il totale del Titolo *II*, spese in conto capitale, è invece di lire 3.631.880.416, di cui lire 538.728.474 dell'esercizio 1992.

L'elenco analitico dei residui passivi è riportato nell'apposito allegato.

Per quanto riguarda la competenza, gli impegni relativi al Titolo I, Spese correnti ammontano a lire 5.746.623.713, corrispondente a circa il 98,30% della previsione (lire 5.847.510.797). Gli impegni del Titolo II, Spese in conto capitale, risultano in lire 772.096.299 a fronte di una previsione di lire 903.286.924 (pari al 85,5%).

Si riepilogano di seguito per categoria, gli impegni totali al 31 dicembre 1992, con l'indicazione, tra parentesi, di quelli dell'esercizio:

A. - Spese per gli organi dell'Ente	L.	10.366.765	(10.280.865)
B. - Spese per il personale	L.	2.558.098.113	(2.477.583.871)
C. - Spese per consumi e servizi	L.	1.755.053.841	(1.609.534.111)
D. - Prestazioni istituzionali	L.	1.811.587.971	(1.445.373.476)
E. - Trasferimenti passivi	L.	4.272.076	(3.872.076)
F. - Oneri finanziari	L.	23.098.761	(13.098.761)
G. - Oneri tributari	L.	9.078.459	(7.484.199)
H. - Spese non classificabili	L.	539.580.854	(179.396.354)
Spese correnti	L.	6.711.136.840	(5.746.623.713)
I. - Acquisizione beni	L.	1.439.705.418	(484.754.583)
L. - Immobilizzazioni tecniche	L.	116.197.517	(64.814.232)
M. - Crediti e anticipazioni	L.	143.286.924	(143.286.924)
N. - Indennità di anzianità	L.	79.240.560	(79.240.560)
Spese in conto capitale	L.	4.778.430.419	(772.096.299)
O. - Partite di giro	L.	452.486.810	(452.486.810)
Totale generale al 31/12/1992	L.	11.942.054.069	(6.971.206.822)

Rispetto alle previsioni, per l'esercizio 1993 gli impegni sono stati assunti per circa il 93,5% (previsione Lire 7.160.797.721, impegni lire 6.971.206.822).

Le spese per gli Organi dell'Ente riguadano le diarie, i rimborsi spese di viaggio ed i gettoni di presenza dei consiglieri di amministrazione. Vi sono compresi anche i rimborsi ed i gettoni per la partecipazione alle Commissioni consiliari. Per i componenti il Collegio dei Revisori dei Conti, sono previste indennità annuali di carica stabilite dal Consiglio di amministrazione.

Gli oneri sostenuti dall'Ente per la gestione del personale, secondo le spese impegnate nell'esercizio finanziario 1992 (lire 2.477.583.871), sono circa il 97,6% della previsione di lire 2.539.000.000.

Nell'ambito delle spese complessive, quelle per gli stipendi (lire 1.518.665.556) rappresentano il 59,80%, mentre rispetto alla previsione del Capitolo (lire 1.570.000.000) l'impegno risulta del 96,7%.

Nell'anno 1992 sono stati in servizio 46 dipendenti.

Le spese della Categoria 4, per l'acquisto di beni di consumo e di servizi (lire 1.609.534.111) corrispondo al 99,5% delle previsioni (lire 1.618.010.797). Tutti i capitoli sono stati impegnati per intero.

L'Ente ha numerosi rapporti di locazione, sia di terreni che di edifici. Nel caso di edifici essi riguardano Uffici di Zona e Centri di Visita, la Sede della Presidenza in Roma e locali per magazzini e per ricovero automezzi di servizio. I terreni riguardano zone destinate ad aree attrezzate per il pubblico. L'attività scientifica e didattica del Centro Studi è sempre molto attiva. Sono in corso diverse ricerche scientifiche ripartite tra geologia, botanica e zoologia.

Tra i programmi di ricerca di maggiore rilevanza quelli che interessano il Camoscio, l'Orso e la Lince.

Nell'ambito del programma di ricerca sul Camoscio (Operazione Camoscio) dopo quella realizzata alla Maiella nel 1991, è stato effettuata anche un'operazione sul massiccio del Gran Sasso.

Continua con successo la ricerca sull'Orso marsicano. Altri esemplari sono stati catturati e muniti di radiocollare. La zona delle operazioni è sempre quella delle Mainarde.

L'"Operazione Gattopardo", per la ricerca sulla Lince, avviata con molto entusiasmo interessa soprattutto il lavoro di documentazione e ricerca di segni di eventuale presenza nel Parco e nelle aree attigue.

Gli impianti turistici hanno avuto un funzionamento normale, con la collaborazione di volontari, per la maggior parte locali, dotati di borsa di studio. Durante il periodo estivo, presso il Casone Antonucci, è stato istituito come sempre un Centro Multilingue.

Le spese per prestazioni professionali previste per lire 1.450.000.000 sono state impegnate praticamente al 100% (1.445.373.176).

Si tratta di un settore fondamentale per il Parco e quindi di una categoria delle più importanti del Bilancio. I Capitoli mettono in evidenza interventi di salvaguardia determinanti nella conservazione e nella gestione della fauna e della flora. Non è stato possibile procedere ad altre acquisizioni di territori comunali e privati per le limitate disponibilità finanziarie. Oltre ai contratti di affitto con i Comuni, sono stati realizzati interventi di acquisizione di pascoli e di indennizzo per mancati tagli.

Le spese non classificabili hanno avuto un impegno di lire 179.396.354 per una previsione di 190 milioni (94,10%). Rispetto al totale complessivo (lire 539.580.854) l'aliquota è del 33,25%. Di notevole importo sono i residui degli anni precedenti (lire 360.184.500) e riguardano i contributi del Ministero dell'Ambiente più volte richiamati.

Tra le spese in conto capitale troviamo l'acquisizione di beni di uso durevole ed opere immobiliari e l'acquisizione di immobilizzazioni tecniche. La Categoria 11 è risultata impegnata per un importo di lire 484.754.583, su una previsione di lire 495.000.000, che rappresenta il 98%. Sugli impegni totali a fine anno (4.439.705.418) l'aliquota è di circa l'11% Ciò significa che nel corso dell'anno, non si è potuto progettare e realizzare molte iniziative ed opere. Di elvato importo risultano i residui passivi degli anni precedenti, legati ancora, in particolare a finanziamenti regionali, per i quali si procede con difficoltà (lire 3.954.950.835).

Per la Categoria 12, gli impegni dell'esercizio sono stati di lire 64.814.232, pari al 99,8% delle previsioni (lire 65 milioni).

Situazione Patrimoniale
Attività

Gli immobili sono presenti per un importo di lire 10.810.998.166, con un incremento di lire 484.754.583 e rappresentano il 57% delle attività. I mobili sono invece presenti per un importo di lire 2.329.144.915, con un incremento rispetto al 1991 di lire 64.814.232 (2,78%). Rispetto al totale delle attività rappresentano il 12,33%.

Il Fondo anzianità e previdenza del personale ha una consistenza di lire 1.442.842.148 di cui lire 1.400.415.754 in deposito su conto corrente speciale e lire 42.426.394 in titoli di stato in deposito presso lo stesso cassiere (nel corso dell'anno sono state riscosse cedole per lire 6.288.800). Esso rappresenta il 66,7% della reale consistenza del fondo al 31 dicembre 1992 (lire 2.164.215.000).

Gli interessi maturati sul Fondo nel corso dell'anno sono di lire 70.221.743. E' stato effettuato un pagamento di lire 39.325.000 per parziale liquidazione di fine rapporto ad una guardia del Parco. In termini percentuali, rispetto all'esecizio precedente (60,4%) è stato registrato un recupero di 6,3 punti.

Tra le attività figurano necessariamente le disponibilità di cassa alla fine dell'esercizio, che ammontano a lire 219.571.191, così come risulta anche dalla contabilità della Banca Nazionale del Lavoro/Cassiere e della Banca d'Italia/Tesoreria Unica, (allegati i modelli contabili rimessi all'Ente).

I Residui attivi ammontano a lire 4.093.335.254, con un incremento rispetto all'anno precedente di lire 491.908.052 (residui 1991: lire 3.601.427.202), dovuto in particolare ai contributi CEE/Ricerca Ministero Ambiente/Museo Orso e SNAM/Iva su lavori.

Passività

Vi si trovano residui passivi per lire 4.516.630.221 che indicano una diminuzione di lire 454.217.026 ed il Fondo anzianità e previdenza del personale nella consistenza che dovrebbe avere alla fine dell'esercizio (lire 2.164.215.000). La differenza da costituire risulta di lire 721.372.852, ma considerando che nel 1993 si potrà versare la quota 1992 riportata a residuo passivo (lire 143.286.924), la differenza reale è di lire 578.085.928.

Le quote di ammortamento del 14% e del 3% rispettivamente per i mobili e gli immobili sono di lire 326.080.299 e lire 321.331.944.

Pescasseroli, aprile 1993

IL SERVIZIO CONTABILITA' IL DIRIGENTE IL DIRETTORE IL PRESIDENTE

ELENCO DEL PERSONALE IN SERVIZIO PRESSO L'ENTE AL 31 DICEMBRE 1992

PERSONALE IN RUOLO	QUALIFICA FUNZIONALE
1) Franco TASSI	DIRETTORE GENERALE
2) Giuseppe ROSSI	DIRIGENTE-VICE DIRETTORE
3) Nicola CIMINI	QUALIFICA FUNZIONALE X
4) Flavia CARUSO	QUALIFICA FUNZIONALE VIII
5) Nunziatina PANDOLFI	QUALIFICA FUNZIONALE VII
6) Sergio ROZZI	QUALIFICA FUNZIONALE VII
7) Edoardo GIANDONATO	QUALIFICA FUNZIONALE VII
8) Renato DI COLA	QUALIFICA FUNZIONALE VII
9) Stefano MAUGERI	QUALIFICA FUNZIONALE VII
10) Daniele FAZI	QUALIFICA FUNZIONALE VII
11) Federico VITALE	QUALIFICA FUNZIONALE VII
12) Marco VISCI	QUALIFICA FUNZIONALE VI
13) Antonella SPOGANI	QUALIFICA FUNZIONALE VI
14) Anna Cesidia PANDOLFI	QUALIFICA FUNZIONALE VI
15) Aniana DEL PRINCIPE	QUALIFICA FUNZIONALE VI
16) Antonietta URSITTI	QUALIFICA FUNZIONALE VI
17) Saveria NERI	QUALIFICA FUNZIONALE VI
18) Emma VITALE	QUALIFICA FUNZIONALE VI
19) Palma URSITTI	QUALIFICA FUNZIONALE VI
20) Fulvio ANTONUCCI	QUALIFICA FUNZIONALE V
21) Carmela DI LORETO	QUALIFICA FUNZIONALE V
22) Rita GRAZIANI	QUALIFICA FUNZIONALE V
23) Franco ZUNINO	QUALIFICA FUNZIONALE V
24) Guido URSITTI	QUALIFICA FUNZIONALE V
25) Luciano LEONE	QUALIFICA FUNZIONALE V
26) Cesidio AURELI	QUALIFICA FUNZIONALE V
27) Corrado COLANTONI	QUALIFICA FUNZIONALE V
28) Nunziato DI SANTO	QUALIFICA FUNZIONALE V
29) Antonio DI IULIO	QUALIFICA FUNZIONALE V
30) Gerardo FINAMORE	QUALIFICA FUNZIONALE V
31) Amedeo GENTILE	QUALIFICA FUNZIONALE V
32) Umberto MAZZOLA	QUALIFICA FUNZIONALE V
33) Delio IANNUCCI	QUALIFICA FUNZIONALE V
34) Domenico SCARNECCHIA	QUALIFICA FUNZIONALE V
35) Mario SPINA	QUALIFICA FUNZIONALE V
36) Francesco TUDINI	QUALIFICA FUNZIONALE V
37) Valerio VIGLIETTA	QUALIFICA FUNZIONALE V
38) Silvano PETROCELLI	QUALIFICA FUNZIONALE V
39) Nicola Leucio LIPPA	QUALIFICA FUNZIONALE V
40) Renato DI CIANNI	QUALIFICA FUNZIONALE V

41) Gianfranco RICCI	QUALIFICA FUNZIONALE V
42) Amedeo SFORZA	QUALIFICA FUNZIONALE V
43) Lucio D'AMICO	QUALIFICA FUNZIONALE IV
44) Ermenegilda DE SANCTIS	QUALIFICA FUNZIONALE IV

PERSONALE FUORI RUOLO	QUALIFICA FUNZIONALE
45) Giorgio BOSCAGLI	QUALIFICA FUNZIONALE VII
46) Cinzia SULLI	QUALIFICA FUNZIONALE VI

IL SERVIZIO CONTABILITA' IL DIRIGENTE IL DIRETTORE GENERALE IL PRESIDENTE

Franco Tassi

Pescasseroli, aprile 1993

BILANCIO CONSUNTIVO

PAGINA BIANCA

Stampa del CONTO CONSUNTIVO ==> ENTRATE

ENTE AUT. PARCO NAZ. D'ABRUZZO — Esercizio Finanziario : 1992

DESCRIZIONI		Stanz. Defin. di Bilancio	Rif	Conto Tesoriere Riscossioni	Determinazione del Consiglio Riscossioni	Residui da Rip.	Accertamenti	Differenze Minori o Magg.
	R	Residui (A)		Residui (B)	Residui (C)	Residui (D)	Residui (E=C+D)	(F=A-E) (F-E-A)*
	C	Competenza (G)		Competenza (H)	Competenza (I)	Competenza (L)	Comp. (M=I+L)	(N=G-M) (N=M-G)
	C	Cassa (O)		Cassa (P)	Tot. Cassa (Q)			(R=O-Q) (R=Q-O)
	T					Totali (S=D+L)	Totali (T=E+M)	
*** Titolo : 1 ***								
ENTRATE CONTRIBUTIVE								
### Categoria : 1 ###								
ALIQUOTE CONTRIBUTIVE A CARICO DEI DATORI DI LAVORI E/O DEGLI ISCRITTI								
Cap. 1010/ Cod.101010	R							
	C							
	C							
	T							
Cap. 1020/ Cod.101020	R							
	C							
	C							
	T							
## TOTALE della Categoria : 1	R							i
								p
								e
ALIQUOTE CONTRIBUTIVE A	C							-
								+
CARICO DEI DATORI DI LAVORI	C							-
								+
E/O DEGLI ISCRITTI	T							
### Categoria : 2 ###								
QUOTE DI PARTECIPAZIONE DEGLI ISCRITTI ALL'ONERE DI SPECIFICHE GESTIONI								
Cap. 2010/ Cod.102010	R							
	C							
	C							
	T							
Cap. 2020/ Cod.102020	R							
	C							
	C							
	T							

(*) Motivo del Verificarsi dei Minori residui : [i] Residui Insussistenti [p] Residui Prescritti [e] Residui Inesigibili

---------- M.C.P. Italia ----------

Stampa del CONTO CONSUNTIVO ==> ENTRATE

ENTE AUT. PARCO NAZ. D'ABRUZZO — Esercizio Finanziario : 1992

DESCRIZIONI		Stanz. Defin. di Bilancio	Rif	Conto Tesoriere Riscossioni	Determinazione del Consiglio Riscossioni	Residui da Rip.	Accertamenti	Differenze Minori o Magg.
	R	Residui (A)		Residui (B)	Residui (C)	Residui (D)	Residui (E=C+D)	(F=A-E) (F=E-A)*
	C	Competenza (G)		Competenza (H)	Competenza (I)	Competenza (L)	Comp. (M=I+L)	(N=G-M) (N=M-G)
	C	Cassa (O)		Cassa (P)	Tot. Cassa (Q)			(R=O-Q) (R=O-O)
	T					Totali (S=D+L)	Totali (T=E+M)	
## TOTALE della Categoria : 2	R							i
								p
								e
QUOTE DI PARTECIPAZIONE	C							-
								+
DEGLI ISCRITTI ALL'ONERE	C							-
								+
DI SPECIFICHE GESTIONI	T							

(*) Motivo del Verificarsi dei Minori residui : [i] Residui Insussistenti [p] Residui Prescritti [e] Residui Inesigibili

---------- M.C.P. Italia ----------

Stampa del CONTO CONSUNTIVO ==> ENTRATE

ENTE AUT. PARCO NAZ. D'ABRUZZO — Esercizio Finanziario : 1992

DESCRIZIONI		Stanz. Defin. di Bilancio	Rif	Conto Tesoriere Riscossioni	Determinazione del Consiglio Riscossioni	Residui da Rip.	Accertamenti	Differenze Minori o Magg.	
	R	Residui (A)		Residui (B)	Residui (C)	Residui (D)	Residui (E=C+D)	(F=A-E) (F=E-A)	*
	C	Competenza (G)		Competenza (H)	Competenza (I)	Competenza (L)	Comp. (M=I+L)	(N=G-M) (N=M-G)	
	C	Cassa (O)		Cassa (P)	Tot. Cassa (Q)			(R=O-Q) (R=Q-O)	
	T					Totali (S=D+L)	Totali (T=E+M)		
#### RIEP. CATEGORIE # TIT.	1								
## TOTALE della Categoria :	1	R							i p e
ALIQUOTE CONTRIBUTIVE A		C							- + - +
CARICO DEI DATORI DI LAVORI		C							
E/O DEGLI ISCRITTI		T							
## TOTALE della Categoria :	2	R							i p e
QUOTE DI PARTECIPAZIONE		C							- + - +
DEGLI ISCRITTI ALL'ONERE		C							
DI SPECIFICHE GESTIONI		T							
** TOTALE del Titolo :	1	R							i p e
ENTRATE CONTRIBUTIVE		C							- + - +
		C							
		T							

(*) Motivo del Verificarsi dei Minori residui : [i] Residui Insussistenti [p] Residui Prescritti [e] Residui Inesigibili

---------- M.C.P. Italia ----------

Stampa del CONTO CONSUNTIVO ==> ENTRATE

ENTE AUT. PARCO NAZ. D'ABRUZZO — Esercizio Finanziario : 1992

DESCRIZIONI	R/C/T	Stanz. Defin. di Bilancio	Rif	Conto Tesoriere Riscossioni	Determinazione del Consiglio Riscossioni	Residui da Rip.	Accertamenti	Differenze Minori o Magg.
		Residui (A)		Residui (B)	Residui (C)	Residui (D)	Residui(E=C+D)	(F=A-E) (F=E-A)*
		Competenza (G)		Competenza (H)	Competenza (I)	Competenza (L)	Comp. (M=I+L)	(N=G-M) (N=M-G)
		Cassa (O)		Cassa (P)	Tot. Cassa (Q)			(R=O-Q) (R=Q-O)
	T					Totali (S=D+L)	Totali (T=E+M)	
*** Titolo : 2 *** ENTRATE DERIVANTI DA TRASFERIMENTI CORRENTI								
### Categoria : 3 ### TRASFERIMENTI DA PARTE DELLO STATO								
Cap. 3010/ Cod.203010 Contributi del Ministero dell'Ambiente per il funzionamento	R							
	C	5.000.000.000	1	5.000.000.000	5.000.000.000		5.000.000.000	
	C	5.000.000.000		5.000.000.000	5.000.000.000			
	T						5.000.000.000	
Cap. 3020/ Cod.203020 Contributo del Ministero Agricoltura e Foreste	R	120.001.500				120.001.500	120.001.500	
	C							
	C							
	T					120.001.500	120.001.500	
Cap. 3030/ Cod.203030 Ministero dell'Ambiente. Rapporto sullo stato dell'ambiente.	R	214.600.000				214.600.000	214.600.000	
	C							
	C	214.600.000						214.600.000-
	T					214.600.000	214.600.000	
Cap. 3040/ Cod.203040 Ministero dell'Ambiente. Manuale didattico "La mia Ecologia"	R	64.500.500				64.500.500	64.500.500	
	C							
	C	64.500.500						64.500.500-
	T					64.500.500	64.500.500	
## TOTALE della Categoria : 3 TRASFERIMENTI DA PARTE DELLO STATO	R	399.102.000				399.102.000	399.102.000	i
								p
								e
	C	5.000.000.000		5.000.000.000	5.000.000.000		5.000.000.000	-
								+
	C	5.279.100.500		5.000.000.000	5.000.000.000			279.100.500-
								+
	T					399.102.000	5.399.102.000	
### Categoria : 4 ### TRASFERIMENTI DA PARTE DELLE REGIONI								

(*) Motivo del Verificarsi dei Minori residui : [i] Residui Insussistenti [p] Residui Prescritti [e] Residui Inesigibili

Stampa del CONTO CONSUNTIVO ==> ENTRATE

ENTE AUT. PARCO NAZ. D'ABRUZZO — Esercizio Finanziario : 1992

DESCRIZIONI		Stanz. Defin. di Bilancio	Rif	Conto Tesoriere Riscossioni	Determinazione del Consiglio Riscossioni	Residui da Rip.	Accertamenti	Differenze Minori o Magg.
	R	Residui (A)		Residui (B)	Residui (C)	Residui (D)	Residui (E=C+D)	(F=A-E) (F=E-A)*
	C	Competenza (G)		Competenza (H)	Competenza (I)	Competenza (L)	Comp. (M=I+L)	(N=G-M) (N=M-G)
	C	Cassa (O)		Cassa (P)	Tot. Cassa (Q)			(R=O-Q) (R=Q-O)
	T					Totali (S=D+L)	Totali (T=E+M)	
Cap. 4010/ Cod.204010	R							
	C							
	C							
	T							
## TOTALE della Categoria : 4	R							i
								p
								e
TRASFERIMENTI DA PARTE	C							-
								+
DELLE REGIONI	C							-
								+
	T							
### Categoria : 6 ###								
TRASFERIMENTI DA PARTE DI								
ALTRI ENTI DEL SETTORE								
PUBBLICO E PRIVATO								
Cap. 6010/ Cod.206010	R							
Contributo CEE (Progetto ACNAT	C	375.000.000				375.000.000	375.000.000	
,1992)	C	375.000.000						375.000.000-
	T					375.000.000	375.000.000	
## TOTALE della Categoria : 6	R							i
								p
								e
TRASFERIMENTI DA PARTE DI	C	375.000.000				375.000.000	375.000.000	-
								+
ALTRI ENTI DEL SETTORE	C	375.000.000						375.000.000-
								+
PUBBLICO E PRIVATO	T					375.000.000	375.000.000	

(*) Motivo del Verificarsi dei Minori residui : [i] Residui Insussistenti [p] Residui Prescritti [e] Residui Inesigibili

Stampa del CONTO CONSUNTIVO ==> ENTRATE

ENTE AUT. PARCO NAZ. D'ABRUZZO — Esercizio Finanziario : 1992

D E S C R I Z I O N I		Stanz. Defin. di Bilancio	Rif	Conto Tesoriere Riscossioni	Determinazione del Consiglio Residui da Rip.	Accertamenti	Differenze Minori o Magg.	
	R: Residui (A)			Residui (B)	Residui (C)	Residui (D)	Residui (E=C+D)	(F=A-E) (F=E-A)*
	C: Competenza (G)			Competenza (H)	Competenza (I)	Competenza (L)	Comp. (M=I+L)	(N=G-M) (N=M-G)
	C: Cassa (O)			Cassa (P)	Tot. Cassa (Q)			(R=O-Q) (R=Q-O)
	T:					Totali (S=D+L)	Totali (T=E+M)	
#### RIEP. CATEGORIE # TIT. 2								
## TOTALE della Categoria : 3	R:	399.102.000				399.102.000	399.102.000	i p e
TRASFERIMENTI DA PARTE	C:	5.000.000.000		5.000.000.000	5.000.000.000		5.000.000.000	- +
DELLO STATO	C:	5.279.100.500		5.000.000.000	5.000.000.000			279.100.500- +
	T:					399.102.000	5.399.102.000	
## TOTALE della Categoria : 4	R:							i p e
TRASFERIMENTI DA PARTE	C:							- +
DELLE REGIONI	C:							- +
	T:							
## TOTALE della Categoria : 5	R:							i p e
TRASFERIMENTI DA PARTE DEI	C:							- +
COMUNI E DELLE PROVINCE	C:							- +
	T:							
## TOTALE della Categoria : 6	R:							i p e
TRASFERIMENTI DA PARTE DI	C:	375.000.000				375.000.000	375.000.000	- +
ALTRI ENTI DEL SETTORE	C:	375.000.000						375.000.000- +
PUBBLICO E PRIVATO	T:					375.000.000	375.000.000	

(*) Motivo del Verificarsi dei Minori residui : [i] Residui Insussistenti [p] Residui Prescritti [e] Residui Inesigibili

Stampa del CONTO CONSUNTIVO ==> ENTRATE

ENTE AUT. PARCO NAZ. D'ABRUZZO — Esercizio Finanziario : 1992

DESCRIZIONI		Stanz. Defin. di Bilancio	Rif	Conto Tesoriere Riscossioni	Determinazione del Consiglio Riscossioni	Residui da Rip.	Accertamenti	Differenze Minori o Magg.	
	R	Residui (A)		Residui (B)	Residui (C)	Residui (D)	Residui (E=C+D)	(F=A-E)	(F=E-A)*
	C	Competenza (G)		Competenza (H)	Competenza (I)	Competenza (L)	Comp. (M=I+L)	(N=G-M)	(N=M-G)
	C	Cassa (O)		Cassa (P)	Tot. Cassa (Q)			(R=O-Q)	(R=Q-O)
	T					Totali (S=D+L)	Totali (T=E+M)		
** TOTALE del Titolo : 2	R	399.102.000				399.102.000	399.102.000		i
									p
									e
ENTRATE DERIVANTI DA	C	5.375.000.000		5.000.000.000	5.000.000.000	375.000.000	5.375.000.000		-
									+
TRASFERIMENTI CORRENTI	C	5.654.100.500		5.000.000.000	5.000.000.000			654.100.500	-
									+
	T					774.102.000	5.774.102.000		

(*) Motivo del Verificarsi dei Minori residui : [i] Residui Insussistenti [p] Residui Prescritti [e] Residui Inesigibili

Stampa del CONTO CONSUNTIVO ==> ENTRATE

ENTE AUT. PARCO NAZ. D'ABRUZZO — Esercizio Finanziario : 1992

DESCRIZIONI		Stanz. Defin. di Bilancio	Rif	Conto Tesoriere Riscossioni	Determinazione del Consiglio Riscossioni	Residui da Rip.	Accertamenti	Differenze Minori o Magg.
	R	Residui (A)		Residui (B)	Residui (C)	Residui (D)	Residui (E=C+D)	(F=A-E) (F=E-A)*
	C	Competenza (G)		Competenza (H)	Competenza (I)	Competenza (L)	Comp. (M=I+L)	(N=G-M) (N=M-G)
	C	Cassa (O)		Cassa (P)	Tot. Cassa (Q)			(R=O-Q) (R=Q-O)
	T					Totali (S=D+L)	Totali (T=E+M)	
*** Titolo : 3 *** ALTRE ENTRATE								
### Categoria : 7 ### ENTRATE DERIVANTI DALLA VENDITA DI BENI E DALLA PRESTAZIONE DI SERVIZI								
Cap. 7010/ Cod.307010 Ricavi dalla vendita di prodotti	R	38.749.142		38.749.142	38.749.142		38.749.142	
	C	130.000.000	2	9.726.794	9.726.794	32.582.789	42.309.583	87.690.417-
	C	130.000.000		48.475.936	48.475.936			81.524.064-
	T					32.582.789	81.058.725	
Cap. 7020/ Cod.307020 Ricavi dalla vendita di pubblicazioni edite dall'Ente	R	12.869.095		7.033.658	7.033.658	5.835.437	12.869.095	
	C	40.000.000	3	5.114.090	5.114.090	3.689.705	8.803.795	31.196.205-
	C	40.000.000		12.147.748	12.147.748			27.852.252-
	T					9.525.142	21.672.890	
Cap. 7030/ Cod.307030 Proventi derivanti dalla prestazione di servizi	R	57.084.705		54.397.355	54.397.355	2.687.350	57.084.705	
	C	420.000.000	4	405.731.098	405.731.098	76.752.173	482.483.271	62.483.271+
	C	400.000.000		460.128.453	460.128.453			60.128.453+
	T					79.439.523	539.567.976	
Cap. 7040/ Cod.307040 Realizzi per cessione di materiale fuori uso	R							
	C	1.000.000						1.000.000-
	C	1.000.000						1.000.000-
	T							
Cap. 7050/ Cod.307050 Altri proventi	R	80.000		80.000	80.000		80.000	
	C	150.000.000	5	4.728.334	4.728.334	200.000	4.928.334	145.071.666-
	C	140.000.000		4.808.334	4.808.334			135.191.666-
	T					200.000	5.008.334	
## TOTALE della Categoria : 7	R	108.782.942		100.260.155	100.260.155	8.522.787	108.782.942	i
								p
								e
ENTRATE DERIVANTI DALLA	C	741.000.000		425.300.316	425.300.316	113.224.667	538.524.983	264.958.288-
								62.483.271+
VENDITA DI BENI E DALLA	C	711.000.000		525.560.471	525.560.471			245.567.982-
								60.128.453+
PRESTAZIONE DI SERVIZI	T					121.747.454	647.307.925	

(*) Motivo del Verificarsi dei Minori residui : [i] Residui Insussistenti [p] Residui Prescritti [e] Residui Inesigibili

Stampa del CONTO CONSUNTIVO ==> ENTRATE

ENTE AUT. PARCO NAZ. D'ABRUZZO — Esercizio Finanziario : 1992

DESCRIZIONI		Stanz. Defin. di Bilancio	Rif	Conto Tesoriere Riscossioni	Determinazione del Consiglio Riscossioni	Residui da Rip.	Accertamenti	Differenze Minori o Magg.
	R	Residui (A)		Residui (B)	Residui (C)	Residui (D)	Residui (E=C+D)	(F=A-E) (F=E-A)*
	C	Competenza (G)		Competenza (H)	Competenza (I)	Competenza (L)	Comp. (M=I+L)	(N=G-M) (N=M-G)
	C	Cassa (O)		Cassa (P)	Tot. Cassa (Q)			(R=O-Q) (R=Q-O)
	T					Totali (S=D+L)	Totali (T=E+M)	
### Categoria : 8 ### REDDITI E PROVENTI PATRIMONIALI								
Cap. 8010/ Cod.308010 Affitto immobili	R	324.870		324.870	324.870		324.870	
	C	2.500.000	6	706.830	706.830	1.010.340	1.717.170	782.830-
	C	2.500.000		1.031.700	1.031.700			1.468.300-
	T					1.010.340	2.042.040	
Cap. 8020/ Cod.308020 Interessi e premi su titoli a reddito fisso	R							
	C							
	C							
	T							
Cap. 8030/ Cod.308030 Interessi attivi su mutui, e conti correnti	R	371.275		371.275	371.275		371.275	
	C	5.000.000	7			2.706.322	2.706.322	2.293.678-
	C			371.275	371.275			371.275+
	T					2.706.322	3.077.597	
## TOTALE della Categoria : 8	R	696.145		696.145	696.145		696.145	i
								p
								e
REDDITI E PROVENTI	C	7.500.000		706.830	706.830	3.716.662	4.423.492	3.076.508-
								+
PATRIMONIALI	C	2.500.000		1.402.975	1.402.975			1.468.300-
								371.275+
	T					3.716.662	5.119.637	
### Categoria : 9 ### POSTE CORRETTIVE E COMPENSATIVE DI SPESE CORRENTI								
Cap. 9010/ Cod.309010 Recuperi e rimborsi diversi	R							
	C							
	C							
	T							
Cap. 9020/ Cod.309020 Indennizzi di assicurazioni	R							
	C							
	C							
	T							

(*) Motivo del Verificarsi dei Minori residui : [i] Residui Insussistenti [p] Residui Prescritti [e] Residui Inesigibili

---------- M.C.P. Italia ----------

Stampa del CONTO CONSUNTIVO ==> ENTRATE

ENTE AUT. PARCO NAZ. D'ABRUZZO — Esercizio Finanziario : 1992

DESCRIZIONI		Stanz. Defin. di Bilancio	Rif	Conto Tesoriere Riscossioni	Determinazione del Consiglio Riscossioni	Residui da Rip.	Accertamenti	Differenze Minori o Magg.	
		Residui (A)		Residui (B)	Residui (C)	Residui (D)	Residui (E=C+D)	(F=A-E)	(F=E-A)*
		Competenza (G)		Competenza (H)	Competenza (I)	Competenza (L)	Comp. (M=I+L)	(N=G-M)	(N=M-G)
		Cassa (O)		Cassa (P)	Tot. Cassa (Q)			(R=O-Q)	(R=Q-O)
						Totali (S=D+L)	Totali (T=E+M)		
Cap. 9030/ Cod.309030	R								
Concorsi nelle spese	C								
	C								
	T								
## TOTALE della Categoria : 9	R								i
									p
									e
POSTE CORRETTIVE E	C								-
									+
COMPENSATIVE DI SPESE	C								-
									+
CORRENTI	T								
### Categoria : 10 ###									
ENTRATE NON CLASSIFICABILI									
IN ALTRE VOCI									
Cap.10010/ Cod.310010	R								
Entrate non classificabili	C	170.000.000	8	25.766.500	25.766.500		25.766.500	144.233.500-	
	C	170.000.000		25.766.500	25.766.500			144.233.500-	
	T						25.766.500		
## TOTALE della Categoria : 10	R								i
									p
									e
ENTRATE NON CLASSIFICABILI	C	170.000.000		25.766.500	25.766.500		25.766.500	144.233.500-	
									+
IN ALTRE VOCI	C	170.000.000		25.766.500	25.766.500			144.233.500-	
									+
	T						25.766.500		

(*) Motivo del Verificarsi dei Minori residui : [i] Residui Insussistenti [p] Residui Prescritti [e] Residui Inesigibili

---------- M.C.P. Italia ----------

Stampa del CONTO CONSUNTIVO ==> ENTRATE

ENTE AUT. PARCO NAZ. D'ABRUZZO — Esercizio Finanziario : 1992

DESCRIZIONI		Stanz. Defin. di Bilancio	Rif	Conto Tesoriere Riscossioni	Determinazione del Consiglio Riscossioni	Residui da Rip.	Accertamenti	Differenze Minori o Magg.	
	R: Residui (A) / C: Competenza (G) / C: Cassa (O) / T:			Residui (B) / Competenza (H) / Cassa (P)	Residui (C) / Competenza (I) / Tot. Cassa (Q)	Residui (D) / Competenza (L) / Totali (S=D+L)	Residui(E=C+D) Comp. (M=I+L) / Totali (T=E+M)	(F=A-E)(F=E-A)* (N=G-M)(N=M-G) (R=O-Q)(R=Q-O)	
#### RIEP. CATEGORIE # TIT.	3								
## TOTALE della Categoria :	7 R	108.782.942		100.260.155	100.260.155	8.522.787	108.782.942		i p e
ENTRATE DERIVANTI DALLA	C	741.000.000		425.300.316	425.300.316	113.224.667	538.524.983	264.958.288-	
VENDITA DI BENI E DALLA	C	711.000.000		525.560.471	525.560.471			62.483.271+	
PRESTAZIONE DI SERVIZI	T							245.567.982-	
								60.128.453+	
## TOTALE della Categoria :	8 R	696.145		696.145	696.145		696.145		i p e
REDDITI E PROVENTI	C	7.500.000		706.830	706.830	3.716.662	4.423.492	3.076.508-	
PATRIMONIALI	C	2.500.000		1.402.975	1.402.975			+	
	T					3.716.662	5.119.637	1.468.300-	
								371.275+	
## TOTALE della Categoria :	9 R								i p e
POSTE CORRETTIVE E	C							- +	
COMPENSATIVE DI SPESE	C							+ -	
CORRENTI	T							- +	
## TOTALE della Categoria :	10 R								i p e
ENTRATE NON CLASSIFICABILI	C	170.000.000		25.766.500	25.766.500		25.766.500	144.233.500-	
IN ALTRE VOCI	C	170.000.000		25.766.500	25.766.500			+	
	T						25.766.500		

(*) Motivo del Verificarsi dei Minori residui : [i] Residui Insussistenti [p] Residui Prescritti [e] Residui Inesigibili

---------- M:C.P. Italia ----------

Stampa del CONTO CONSUNTIVO ==> ENTRATE

ENTE AUT. PARCO NAZ. D'ABRUZZO — Esercizio Finanziario : 1992

DESCRIZIONI		Stanz. Defin. di Bilancio	Rif	Conto Tesoriere Riscossioni	Determinazione del Consiglio Riscossioni	Residui da Rip.	Accertamenti	Differenze Minori o Magg.
	R	Residui (A)		Residui (B)	Residui (C)	Residui (D)	Residui (E=C+D)	(F=A-E) (F=E-A)*
	C	Competenza (G)		Competenza (H)	Competenza (I)	Competenza (L)	Comp. (M=I+L)	(N=G-M) (N=M-G)
	C	Cassa (O)		Cassa (P)	Tot. Cassa (Q)			(R=O-Q) (R=Q-O)
	T					Totali (S=D+L)	Totali (T=E+M)	
** TOTALE del Titolo : 3	R	109.479.087		100.956.300	100.956.300	8.522.787	109.479.087	i
								p
								e
ALTRE ENTRATE	C	918.500.000		451.773.646	451.773.646	116.941.329	568.714.975	412.268.296-
								62.483.271+
	C	883.500.000		552.729.946	552.729.946			391.269.782-
								60.499.728+
	T					125.464.116	678.194.062	

(*) Motivo del Verificarsi dei Minori residui : [i] Residui Insussistenti [p] Residui Prescritti [e] Residui Inesigibili

Stampa del CONTO CONSUNTIVO ==> ENTRATE

ENTE AUT. PARCO NAZ. D'ABRUZZO — Esercizio Finanziario : 1992

DESCRIZIONI	Stanz. Defin. di Bilancio	Conto Tesoriere Riscossioni	Determinazione del Consiglio Riscossioni	Residui da Rip.	Accertamenti	Differenze Minori o Magg.
	Residui (A)	Residui (B)	Residui (C)	Residui (D)	Residui (E=C+D)	(F=A-E) (F=E-A)
	Competenza (G)	Competenza (H)	Competenza (I)	Competenza (L)	Comp. (M=I+L)	(N=G-M) (N=M-G)
	Cassa (O)	Cassa (P)	Tot. Cassa (Q)	Totali (S=D+L)	Totali (T=E+M)	(R=O-Q) (R=Q-U)
*** Titolo : 4 *** ENTRATE PER ALIENAZIONE DI BENI PATRIMONIALI E RISCOSSIONE DI CREDITI						
### Categoria : 11 ### ALIENAZIONE DI IMMOBILI E DIRITTI REALI						
Cap.11010/ Cod.411010 Alienazione terreni						
Cap.11020/ Cod.411020 Alienazione edifici						
Cap.11030/ Cod.411030 Concessione di diritti reali						
Cap.11040/ Cod.411040 Realizzi diversi						
## TOTALE della Categoria : 11 ALIENAZIONE DI IMMOBILI E DIRITTI REALI						i p e - + - +
### Categoria : 12 ### ALIENAZIONE DI IMMOBILIZZAZIONI TECNICHE						

(*) Motivo del Verificarsi dei Minori residui : [i] Residui Insussistenti [p] Residui Prescritti [e] Residui Inesigibili

---------- M.C.P. Italia ----------

Stampa del CONTO CONSUNTIVO ==> ENTRATE

ENTE AUT. PARCO NAZ. D'ABRUZZO — Esercizio Finanziario : 1992

D E S C R I Z I O N I	R/C/T	Stanz. Defin. di Bilancio	Rif	Conto Tesoriere Riscossioni	Determinazione del Consiglio Riscossioni	Residui da Rip.	Accertamenti	Differenze Minori o Magg.
		Residui (A)		Residui (B)	Residui (C)	Residui (D)	Residui (E=C+D)	(F=A-E) (F=E-A)*
		Competenza (G)		Competenza (H)	Competenza (I)	Competenza (L)	Comp. (M=I+L)	(N=G-M) (N=M-G)
		Cassa (O)		Cassa (P)	Tot. Cassa (Q)			(R=O-Q) (R=Q-O)
	T					Totali (S=D+L)	Totali (T=E+M)	
Cap.12010/ Cod.412010 Alienazione beni mobili, arredi e macchine d,ufficio	R							
	C							
	C							
	T							
Cap.12020/ Cod.412020 Alienazione strumenti scientifici e attrezzature tecniche	R							
	C							
	C							
	T							
Cap.12030/ Cod.412030 Alienazione macchine e attrezzature agricole	R							
	C							
	C							
	T							
Cap.12040/ Cod.412040 Alienazione automezzi	R							
	C							
	C							
	T							
Cap.12050/ Cod.412050 Alienazione bestiame	R							
	C							
	C							
	T							
## TOTALE della Categoria : 12 ALIENAZIONE DI IMMOBILIZZAZIONI TECNICHE	R							i p e - + - +
	C							
	T							
### Categoria : 13 ### REALIZZO DI VALORI MOBILIARI								
Cap.13010/ Cod.413010 Realizzi di titoli emessi garantiti dallo Stato	R							
	C							
	C							
	T							

(*) Motivo del Verificarsi dei Minori residui : [i] Residui Insussistenti [p] Residui Prescritti [e] Residui Inesigibili

---------- M.C.P. Italia ----------

Stampa del CONTO CONSUNTIVO ==> ENTRATE

ENTE AUT. PARCO NAZ. D'ABRUZZO — Esercizio Finanziario : 1992

DESCRIZIONI	Stanz. Defin. di Bilancio (A)	Conto Tesoriere Riscossioni (B)	Determinazione del Consiglio Riscossioni (C)	Residui da Rip. (D)	Accertamenti (E=C+D)	Differenze Minori o Magg. (F=A-E) (F=E-A)*
	Residui (G)	Residui (H)	Residui (I)	Residui (L)	Residui Comp. (M=I+L)	(N=G-M) (N=M-G)
	Cassa (O)	Cassa (P)	Tot. Cassa (Q)	Totali (S=D+L)	Totali (T=E+M)	(R=O-Q) (R=Q-O)
Cap.13020/ Cod.413020 Realizzi di obbligazioni e cartelle prezziarie						
Cap.13030/ Cod.413030 Riscossione buoni postali						
## TOTALE della Categoria : 13 REALIZZO DI VALORI MOBILIARI						i p e - + - +
### Categoria : 14 ### RISCOSSIONI DI CREDITO						
Cap.14010/ Cod.414010 Prelevamenti di depositi bancari						
Cap.14020/ Cod.414020 Prelevamenti da depositi vincolati per liquidazione indennita' di anzianita'	200.000.000	39.325.000	39.325.000	39.915.560	79.240.560	120.759.440-
	100.000.000	39.325.000	39.325.000			60.675.000-
				39.915.560	79.240.560	
Cap.14030/ Cod.414030 *Ritiro di depositi e cauzioni* presso terzi						
Cap.14040/ Cod.414040 Riscossione-crediti diversi						

(*) Motivo del Verificarsi dei Minori residui : [i] Residui Insussistenti [p] Residui Prescritti [e] Residui Inesigibili

Stampa del CONTO CONSUNTIVO ==> ENTRATE

ENTE AUT. PARCO NAZ. D'ABRUZZO — Esercizio Finanziario : 1992

D E S C R I Z I O N I		Stanz. Defin. di Bilancio	Rif	Conto Tesoriere Riscossioni	Determinazione del Consiglio Riscossioni	Residui da Rip.	Accertamenti	Differenze Minori o magg.
	R	Residui (A)		Residui (B)	Residui (C)	Residui (D)	Residui (E=C+D)	(F=A-E) (F=E-A)
	C	Competenza (G)		Competenza (H)	Competenza (I)	Competenza (L)	Comp. (M=I+L)	(N=G-M) (N=M-G)
	C	Cassa (O)		Cassa (P)	Tot. Cassa (Q)			(R=O-Q) (R=Q-O)
	T					Totali (S=D+L)	Totali (T=E+M)	
Cap.14050/ Cod.414050 Rimborsi di anticipazioni alle gestioni autonome	R							
	C							
	C							
	T							
## TOTALE della Categoria : 14	R							
RISCOSSIONI DI CREDITO	C	200.000.000	1	39.325.000	39.325.000	39.915.560	79.240.560	120.759.440-
	C	100.000.000		39.325.000	39.325.000			60.675.000-
	T					39.915.560	79.240.560	

(*) Motivo del Verificarsi dei Minori residui : [i] Residui Insussistenti [p] Residui Prescritti [e] Residui Inesigibili

---------- M.C.P. Italia ----------

Stampa del CONTO CONSUNTIVO ==> ENTRATE

ENTE AUT. PARCO NAZ. D'ABRUZZO — Esercizio Finanziario : 1992

D E S C R I Z I O N I		Stanz. Defin. di Bilancio	Rif	Conto Tesoriere Riscossioni	Determinazione del Consiglio Riscossioni	Residui da Rip.	Accertamenti	Differenze minori o Magg.	
	R	Residui (A)		Residui (B)	Residui (C)	Residui (D)	Residui (E=C+D)	(F=A-E)	(F=E-A)*
	C	Competenza (G)		Competenza (H)	Competenza (I)	Competenza (L)	Comp. (M=I+L)	(N=G-M)	(N=M-G)
	C	Cassa (O)		Cassa (P)	Tot. Cassa (Q)			(R=O-Q)	(R=Q-O)
	T					Totali (S=D+L)	Totali (T=E+M)		
#### RIEP. CATEGORIE # TIT. 4									
## TOTALE della Categoria : 11	R								i p e
ALIENAZIONE DI IMMOBILI E DIRITTI REALI	C								- + - +
	T								
## TOTALE della Categoria : 12	R								i p e
ALIENAZIONE DI IMMOBILIZZAZIONI TECNICHE	C								- + - +
	T								
## TOTALE della Categoria : 13	R								i p e
REALIZZO DI VALORI MOBILIARI	C								- + - +
	T								
## TOTALE della Categoria : 14	R								i p e
RISCOSSIONI DI CREDITO	C	200.000.000		39.325.000	39.325.000	39.915.560	79.240.560	120.759.440	- +
	C	100.000.000		39.325.000	39.325.000			60.675.000	- +
	T					39.915.560	79.240.560		

(*) Motivo del Verificarsi dei Minori residui : [i] Residui Insussistenti [p] Residui Prescritti [e] Residui Inesigibili

Stampa del CONTO CONSUNTIVO ==> ENTRATE

ENTE AUT. PARCO NAZ. D'ABRUZZO — Esercizio Finanziario : 1992

DESCRIZIONI	R/C/T	Stanz. Defin. di Bilancio: Residui (A) / Competenza (G) / Cassa (O)	Rif	Conto Tesoriere Riscossioni: Residui (B) / Competenza (H) / Cassa (P)	Determinazione del Consiglio Riscossioni: Residui da Rip. (L) / Competenza (I) / Tot. Cassa (Q)	Residui da Rip. (D) / Competenza (L) / Totali (S=D+L)	Accertamenti: Residui (E=C+D) / Comp. (M=I+L) / Totali (T=E+M)	Differenze Minori o Magg.: (F=A-E)(F=E-A)* / (N=G-M)(N=M-G) / (R=O-Q)(R=Q-O)
** TOTALE del Titolo : 4	R							i
								p
								e
ENTRATE PER ALIENAZIONE	C	200.000.000		39.325.000	39.325.000	39.915.560	79.240.560	120.759.440-
DI BENI PATRIMONIALI E	C	100.000.000		39.325.000	39.325.000			60.675.000-
RISCOSSIONE DI CREDITI	T					39.915.560	79.240.560	

(*) Motivo del Verificarsi dei Minori residui : [i] Residui Insussistenti [p] Residui Prescritti [e] Residui Inesigibili

Stampa del CONTO CONSUNTIVO ==> ENTRATE

ENTE AUT. PARCO NAZ. D'ABRUZZO — Esercizio Finanziario : 1992

DESCRIZIONI		Stanz. Defin. di Bilancio	Rif	Conto Tesoriere Riscossioni	Determinazione del Consiglio Riscossioni	Residui da Rip.	Accertamenti	Differenze Minori o Magg.
		Residui (A)		Residui (B)	Residui (C)	Residui (D)	Residui (E=C+D)	(F=A-E) (F=E-A)*
		Competenza (G)		Competenza (H)	Competenza (I)	Competenza (L)	Comp. (M=I+L)	(N=G-M) (N=M-G)
		Cassa (O)		Cassa (P)	Tot. Cassa (Q)			(R=O-Q) (R=Q-O)
						Totali (S=D+L)	Totali (T=E+M)	
*** Titolo : 5 *** ENTRATE DERIVANTI DA TRASFERIMENTI IN CONTO CAPITALE								
### Categoria : 15 ### TRASFERIMENTI DALLO STATO								
Cap.15010/ Cod.515010 Finanziamenti MAF per spese in conto capitale	R							
	C							
	C							
	T							
Cap.15020/ Cod.515020 Finanziamenti Ministero Ambiente per spese in conto capitale	R							
	C							
	C							
	T							
Cap.15030/ Cod.515030 Ministero dell'Ambiente. Centro Recupero Rapaci. Arredamento Museo Orso Pizzone	R	80.000.000				80.000.000	80.000.000	
	C	200.000.000				200.000.000	200.000.000	
	C	280.000.000						280.000.000-
	T					280.000.000	280.000.000	
## TOTALE della Categoria : 15 TRASFERIMENTI DALLO STATO	R	80.000.000				80.000.000	80.000.000	i
								p
								e
	C	200.000.000				200.000.000	200.000.000	-
								+
	C	280.000.000						280.000.000-
								+
	T					280.000.000	280.000.000	
### Categoria : 16 ### TRASFERIMENTI DALLE REGIONI								

(*) Motivo del Verificarsi dei Minori residui : [i] Residui Insussistenti [p] Residui Prescritti [e] Residui Inesigibili

---------- M.C.P. Italia ----------

Stampa del CONTO CONSUNTIVO ==> ENTRATE

ENTE AUT. PARCO NAZ. D'ABRUZZO — Esercizio Finanziario : 1992

DESCRIZIONI		Stanz. Defin. di Bilancio	Rif	Conto Tesoriere Riscossioni	Determinazione del Consiglio Riscossioni	Residui da Rip.	Accertamenti	Differenze Minori o Magg.
		Residui (A)		Residui (B)	Residui (C)	Residui (D)	Residui (E=C+D)	(F=A-E) (*)
		Competenza (G)		Competenza (H)	Competenza (I)	Competenza (L)	Comp. (M=I+L)	(N=G-M) (N=M-G)
		Cassa (O)		Cassa (P)	Tot. Cassa (Q)			(R=O-Q) (R=Q-O)
						Totali (S=D+L)	Totali (T=E+M)	
Cap.16010/ Cod.516010 Assetto turistico naturali- st ico Val Fondillo	R	199.593.243				199.593.243	199.593.243	
	C							
	C	199.593.243						199.593.243-
	T					199.593.243	199.593.243	
Cap.16020/ Cod.516020 Assetto turistico natura- list ico Camosciara	R	473.583.108				473.583.108	473.583.108	
	C							
	C	473.583.108						473.583.108-
	T					473.583.108	473.583.108	
Cap.16030/ Cod.516030 Assetto turistico natarali- st ico Polo Lago Barrea	R	944.062.364				944.062.364	944.062.364	
	C							
	C	944.062.364						944.062.364-
	T					944.062.364	944.062.364	
Cap.16040/ Cod.516040 Centro di Visita Museo natura- listico Pescasseroli	R	9.669.014				9.669.014	9.669.014	
	C							
	C	9.669.014						9.669.014-
	T					9.669.014	9.669.014	
Cap.16050/ Cod.516050 Assetto turistico naturali- st ico Gioia Vecchio - Rifu- gio Passo del Diavolo	R							
	C							
	C							
	T							
Cap.16060/ Cod.516060 Restauro ambientale e bonifica ecologica	R	11.861.068		11.861.068	11.861.068		11.861.068	
	C		10					
	C	11.861.068		11.861.068	11.861.068			
	T						11.861.068	
Cap.16070/ Cod.516070 Regione Abruzzo: Acquisizione immobili e realizzazione di st rutture turistiche	R	929.077.318		233.581.469	233.581.469	695.495.849	929.077.318	
	C		11					
	C	933.053.919		233.581.469	233.581.469			699.472.450-
	T					695.495.849	929.077.318	
## TOTALE della Categoria : 16	R	2.567.846.115		245.442.537	245.442.537	2.322.403.578	2.567.846.115	i
								p
								e
TRASFERIMENTI DALLE REGIONI	C							-
								+
	C	2.571.822.716		245.442.537	245.442.537			2326.380.179-
								+
	T					2.322.403.578	2.567.846.115	
### Categoria : 17 ### TRASFERIMENTI DA COMUNI E PROVINCE								

(*) Motivo del Verificarsi dei Minori residui: [i] Residui Insussistenti [p] Residui Prescritti [e] Residui Inesigibili

---------- M.C.P. Italia ----------

Stampa del CONTO CONSUNTIVO ==> ENTRATE

ENTE AUT. PARCO NAZ. D'ABRUZZO — Esercizio Finanziario : 1992

DESCRIZIONI		Stanz. Defin. di Bilancio	Rif	Conto Tesoriere Riscossioni	Determinazione del Consiglio Riscossioni	Residui da Rip.	Accertamenti	Differenze Minori o Magg.	
	!R!	Residui (A)		Residui (B)	Residui (C)	Residui (D)	Residui (E=C+D)	(F=A-E)	(F=E-A)
	!C!	Competenza (G)		Competenza (H)	Competenza (I)	Competenza (L)	Comp. (M=I+L)	(N=G-M)	(N=M-G)
	!C!	Cassa (O)		Cassa (P)	Tot. Cassa (Q)			(R=O-Q)	(R=Q-O)
	!T!					Totali (S=D+L)	Totali (T=E+M)		
Cap.17010/ Cod.517010	!R!								
	!C!								
	!C!								
	!T!								
## TOTALE della Categoria : 17	!R!								i
	! !								p
	! !								e
TRASFERIMENTI DA COMUNI	!C!								-
	! !								+
E PROVINCE	!C!								-
	! !								+
	!T!								
### Categoria : 18 ###	! !								
TRASFERIMENTI DA ALTRI	! !								
ENTI DEL SETTORE PUBBLICO	! !								
E PRIVATO	! !								
Cap.18010/ Cod.518010	!R!	405.000.000		53.550.000	53.550.000	351.450.000	405.000.000		
Convenzione SNAM	!C!	190.000.000	12			190.000.000	190.000.000		
	!C!	594.000.000		53.550.000	53.550.000			540.450.000	-
	!T!					541.450.000	595.000.000		
## TOTALE della Categoria : 18	!R!	405.000.000		53.550.000	53.550.000	351.450.000	405.000.000		i
	! !								p
	! !								e
TRASFERIMENTI DA ALTRI	!C!	190.000.000				190.000.000	190.000.000		-
	! !								+
ENTI DEL SETTORE PUBBLICO	!C!	594.000.000		53.550.000	53.550.000			540.450.000	-
	! !								+
E PRIVATO	!T!					541.450.000	595.000.000		

(*) Motivo del Verificarsi dei Minori residui : [i] Residui Insussistenti [p] Residui Prescritti [e] Residui Inesigibili

---------- M.C.P. Italia ----------

Stampa del CONTO CONSUNTIVO ==> ENTRATE

ENTE AUT. PARCO NAZ. D'ABRUZZO — Esercizio Finanziario : 1992

DESCRIZIONI	R/C/T	Stanz. Defin. di Bilancio	Rif	Conto Tesoriere Riscossioni	Determinazione del Consiglio Riscossioni	Residui da Rip.	Accertamenti	Differenze Minori o Magg.	
		Residui (A)		Residui (B)	Residui (C)	Residui (D)	Residui (E=C+D)	(F=A-E)	(F=E-A) *
		Competenza (G)		Competenza (H)	Competenza (I)	Competenza (L)	Comp. (M=I+L)	(N=G-M)	(N=M-G)
		Cassa (O)		Cassa (P)	Tot. Cassa (Q)	Totali (S=D+L)	Totali (T=E+M)	(R=O-Q)	(R=Q-O)
#### RIEP. CATEGORIE # TIT. 5									
## TOTALE della Categoria : 15	R	80.000.000				80.000.000	80.000.000		i
									p
									e
TRASFERIMENTI DALLO STATO	C	200.000.000				200.000.000	200.000.000		-
									+
	C	280.000.000						280.000.000	-
									+
	T					280.000.000	280.000.000		
## TOTALE della Categoria : 16	R	2.567.846.115		245.442.537	245.442.537	2.322.403.578	2.567.846.115		i
									p
									e
TRASFERIMENTI DALLE REGIONI	C								-
									+
	C	2.571.822.716		245.442.537	245.442.537			2326.380.179	-
									+
	T					2.322.403.578	2.567.846.115		
## TOTALE della Categoria : 17	R								i
									p
									e
TRASFERIMENTI DA COMUNI	C								-
									+
E PROVINCE	C								-
									+
	T								
## TOTALE della Categoria : 18	R	405.000.000		53.550.000	53.550.000	351.450.000	405.000.000		i
									p
									e
TRASFERIMENTI DA ALTRI	C	190.000.000				190.000.000	190.000.000		-
									+
ENTI DEL SETTORE PUBBLICO	C	594.000.000		53.550.000	53.550.000			540.450.000	-
									+
E PRIVATO	T					541.450.000	595.000.000		

(*) Motivo del Verificarsi dei Minori residui : [i] Residui Insussistenti [p] Residui Prescritti [e] Residui Inesigibili

Stampa del CONTO CONSUNTIVO ==> ENTRATE

ENTE AUT. PARCO NAZ. D'ABRUZZO — Esercizio Finanziario : 1992

DESCRIZIONI		Stanz. Defin. di Bilancio	Rif	Conto Tesoriere Riscossioni	Determinazione del Consiglio Riscossioni	Residui da Rip.	Accertamenti	Differenze Minori o Magg.	
	R	Residui (A)		Residui (B)	Residui (C)	Residui (D)	Residui (E=C+D)	(F=A-E)	(F=E-A)*
	C	Competenza (G)		Competenza (H)	Competenza (I)	Competenza (L)	Comp. (M=I+L)	(N=G-M)	(N=M-G)
	C	Cassa (O)		Cassa (P)	Tot. Cassa (Q)			(R=O-Q)	(R=Q-O)
	T				Totali (S=Q+L)		Totali (T=E+M)		
** TOTALE del Titolo : 5	R	3.052.846.115		298.992.537	298.992.537	2.753.853.578	3.052.846.115		i p e
ENTRATE DERIVANTI DA	C	390.000.000				390.000.000	390.000.000		- +
TRASFERIMENTI IN CONTO	C	3.445.822.716		298.992.537	298.992.537			3146.830.179-	+
CAPITALE	T					3.143.853.578	3.442.846.115		

(*) Motivo del Verificarsi dei Minori residui : [i] Residui Insussistenti [p] Residui Prescritti [e] Residui Inesigibili

---------- M.C.P. Italia ----------

Stampa del CONTO CONSUNTIVO ==> ENTRATE

ENTE AUT. PARCO NAZ. D'ABRUZZO — Esercizio Finanziario : 1992

DESCRIZIONI		Stanz. Defin. di Bilancio	Rif	Conto Tesoriere Riscossioni	Determinazione del Consiglio Residui da Rip.	Accertamenti	Differenze Minori o Magg.
		Residui (A)		Residui (B)	Residui (C)	Residui (D)	Residui (E=C+D)	(F=A-E)	(F=L-A)
		Competenza (G)		Competenza (H)	Competenza (I)	Competenza (L)	Comp. (M=I+L)	(N=G-M)	(N=M-G)
		Cassa (O)		Cassa (P)	Tot. Cassa (Q)			(R=O-Q)	(R=Q-O)
	T					Totali (S=D+L)	Totali (T=E+M)		
*** Titolo : 6 ***									
ACCENSIONE DI PRESTITI									
### Categoria : 19 ###									
ASSUNZIONI DI MUTUI									
Cap.19010/ Cod.619010	R								
Assunzione di mutui	C								
	C								
	T								
## TOTALE della Categoria : 19	R								i
									p
									e
ASSUNZIONI DI MUTUI	C								-
									+
	C								-
									+
	T								
### Categoria : 20 ###									
ASSUNZIONE DI ALTRI DEBITI FINANZIARI									
Cap.20010/ Cod.620010	R								
Contrazione debiti diversi	C								
	C								
	T								
Cap.20020/ Cod.620020	R								
Anticipazioni dalle gestioni a	C								
utonome	C								
	T								

(*) Motivo del Verificarsi dei Minori residui : [i] Residui Insussistenti [p] Residui Prescritti [e] Residui Inesigibili

Stampa del CONTO CONSUNTIVO ==> ENTRATE

ENTE AUT. PARCO NAZ. D'ABRUZZO — Esercizio Finanziario : 1992

D E S C R I Z I O N I		Stanz. Defin. di Bilancio	Rif	Conto Tesoriere Riscossioni	Determinazione del Consiglio Riscossioni	Residui da Rip.	Accertamenti	Differenze Minori o Magg.	
	R	Residui (A)		Residui (B)	Residui (C)	Residui (D)	Residui (E=C+D)	(F=A-E)	(F=E-A)*
	C	Competenza (G)		Competenza (H)	Competenza (I)	Competenza (L)	Comp. (M=I+L)	(N=G-M)	(N=M-G)
	C	Cassa (O)		Cassa (P)	Tot. Cassa (Q)			(R=O-Q)	(R=Q-O)
	T					Totali (S=O+L)	Totali (T=E+M)		
## TOTALE della Categoria : 20	R								i p e
ASSUNZIONE DI ALTRI DEBITI FINANZIARI	C								- +
	I								- +
	C								
	T								

(*) Motivo del Verificarsi dei Minori residui : [i] Residui Insussistenti [p] Residui Prescritti [e] Residui Inesigibili

---------- M.C.P. Italia ----------

Stampa del CONTO CONSUNTIVO ==> ENTRATE

ENTE AUT. PARCO NAZ. D'ABRUZZO — Esercizio Finanziario : 1992

DESCRIZIONI		Stanz. Defin. di Bilancio	Rif	Conto Tesoriere Riscossioni	Determinazione del Consiglio Riscossioni	Residui da Rip.	Accertamenti	Differenze Minori o Magg.	
		(A)		(B)	(C)	(D)	(E=C+D)	(F=A-E)	(F=E-A) *
	C	Competenza (G)		Competenza (H)	Competenza (I)	Competenza (L)	Comp. (M=I+L)	(N=G-M)	(N=M-G)
	C	Cassa (O)		Cassa (P)	Tot. Cassa (Q)			(R=O-Q)	(R=Q-O)
	T					Totali (S=D+L)	Totali (T=F+M)		
#### RIEP. CATEGORIE # TIT. 6									
## TOTALE della Categoria : 19	R								i p e
ASSUNZIONI DI MUTUI	C								- +
	C								- +
	T								
## TOTALE della Categoria : 20	R								i p e
ASSUNZIONE DI ALTRI DEBITI FINANZIARI	C								- +
	C								- +
	T								
## TOTALE della Categoria : 21	R								i p e
EMISSIONE DI OBBLIGAZIONI	C								- +
	C								- +
	T								
** TOTALE del Titolo : 6	R								i p e
ACCENSIONE DI PRESTITI	C								- +
	C								- +
	T								

(*) Motivo del Verificarsi dei Minori residui : [i] Residui Insussistenti [p] Residui Prescritti [e] Residui Inesigibili

---------- M.C.P. Italia ----------

Stampa del CONTO CONSUNTIVO ==> ENTRATE

ENTE AUT. PARCO NAZ. D'ABRUZZO — Esercizio Finanziario : 1992

D E S C R I Z I O N I		Stanz. Defin. di Bilancio (A)	Rif	Conto Tesoriere Riscossioni (B)	Determinazione del Consiglio Riscossioni (C)	Residui da Rip. (D)	Accertamenti (E=C+D)	Differenze Minori o Magg. (F=A-E) (F=E-A)*
	!R!	Residui (A)		Residui (B)	Residui (C)	Residui (D)	Residui (E=C+D)	(F=A-E) (F=E-A)*
	!C!	Competenza (G)		Competenza (H)	Competenza (I)	Competenza (L)	Comp. (M=I+L)	(N=G-M) (N=M-G)
	!T!	Cassa (O)		Cassa (P)	Tot. Cassa (Q)	Totali (S=D+L)	Totali (T=E+M)	(R=O-Q) (R=Q-O)
*** Titolo : 7 ***								
PARTITE DI GIRO								
### Categoria : 22 ###								
ENTRATE AVENTI NATURA DI PARTITE DI GIRO								
Cap.22010/ Cod.722010	!R!							
Ritenute erariali	!C!	350.000.000!	13	276.108.000!	276.108.000!		276.108.000!	73.892.000-
	!C!	350.000.000!		276.108.000!	276.108.000!			73.892.000-
	!T!						276.108.000!	
Cap.22020/ Cod.722020	!R!							
Ritenute previdenziali e assistenziali	!C!	300.000.000!	14	132.830.752!	132.830.752!		132.830.752!	167.169.248-
	!C!	300.000.000!		132.830.752!	132.830.752!			167.169.248-
	!T!						132.830.752!	
Cap.22030/ Cod.722030	!R!							
Ritenute diverse (Sindacali ed altre)	!C!	10.000.000!	15	5.561.550!	5.561.550!		5.561.550!	4.438.450-
	!C!	10.000.000!		5.561.550!	5.561.550!			4.438.450-
	!T!						5.561.550!	
Cap.22040/ Cod.722040	!R!							
Trattenute per conto terzi	!C!	40.000.000!	16	27.986.508!	27.986.508!		27.986.508!	12.013.492-
	!C!	40.000.000!		27.986.508!	27.986.508!			12.013.492-
	!T!						27.986.508!	
Cap.22060/ Cod.722060	!R!	10.000.000!		10.000.000!	10.000.000!		10.000.000!	
Recupero anticipazioni fondo economato	!C!	10.000.000!	17			10.000.000!	10.000.000!	
	!C!	10.000.000!		10.000.000!	10.000.000!			
	!T!					10.000.000!	20.000.000!	
Cap.22070/ Cod.722070	!R!							
Recupero anticipazioni Sezioni operative periferiche	!C!							
	!C!							
	!T!							

(*) Motivo del Verificarsi dei Minori residui : [i] Residui Insussistenti [p] Residui Prescritti [e] Residui Inesigibili

Stampa del CONTO CONSUNTIVO ==> ENTRATE

ENTE AUT. PARCO NAZ. D'ABRUZZO — Esercizio Finanziario : 1992

DESCRIZIONI		Stanz. Defin. di Bilancio	Rif	Conto Tesoriere Riscossioni	Determinazione del Consiglio Riscossioni	Residui da Rip.	Accertamenti	Differenze Minori o Magg.
	!R!	Residui (A)		Residui (B)	Residui (C)	Residui (D)	Residui (E=C+D)	(F=A-E) (F=E-A)*
	!C!	Competenza (G)		Competenza (H)	Competenza (I)	Competenza (L)	Comp. (M=I+L)	(N=G-M) (N=M-G)
	!C!	Cassa (O)		Cassa (P)	Tot. Cassa (Q)			(R=O-Q) (R=Q-O)
	!T!					Totali (S=D+L)	Totali (T=F+M)	
Cap.22080/ Cod.722080 Recupero anticipazioni varie	!R!							
	!C!							
	!C!							
	!T!							
Cap.22090/ Cod.722090 Partite in conto sospesi	!R!							
	!C!							
	!C!							
	!T!							
Cap.22100/ Cod.722100 Ritenute d'acconto per prestazioni professionali.	!R!							
	!C!							
	!C!							
	!T!							
## TOTALE della Categoria : 22	!R!	10.000.000		10.000.000	10.000.000		10.000.000	i
								p
								e
ENTRATE AVENTI NATURA	!C!	710.000.000		442.486.810	442.486.810	10.000.000	452.486.810	257.513.190-
								+
DI PARTITE DI GIRO	!C!	710.000.000		452.486.810	452.486.810			257.513.190-
								+
	!T!					10.000.000	462.486.810	

(*) Motivo del Verificarsi dei Minori residui : [i] Residui Insussistenti [p] Residui Prescritti [e] Residui Inesigibili

---------- M.C.P. Italia ----------

Stampa del CONTO CONSUNTIVO ==> ENTRATE

ENTE AUT. PARCO NAZ. D'ABRUZZO — Esercizio Finanziario : 1992

DESCRIZIONI		Stanz. Defin. di Bilancio	Rif	Conto Tesoriere Riscossioni	Determinazione del Consiglio Riscossioni	Residui da Rip.	Accertamenti	Differenze Minori o Magg.
		Residui (A)		Residui (B)	Residui (C)	Residui (D)	Residui (E=C+D)	(F=A-E) (F=E-A)'
		Competenza (G)		Competenza (H)	Competenza (I)	Competenza (L)	Comp. (M=I+L)	(N=G-M) (N=M-G)
		Cassa (O)		Cassa (P)	Iot. Cassa (Q)			(R=O-Q) (R=Q-O)
						Totali (S=D+L)	Totali (T=E+M)	
#### RIEP. CATEGORIE # TIT. 7								
## TOTALE della Categoria : 22	R	10.000.000		10.000.000	10.000.000		10.000.000	i p e
ENTRATE AVENTI NATURA	C	710.000.000		442.486.810	442.486.810	10.000.000	452.486.810	257.513.190- +
DI PARTITE DI GIRO	C	710.000.000		452.486.810	452.486.810			257.513.190- +
	T					10.000.000	462.486.810	
** TOTALE del Titolo : 7	R	10.000.000		10.000.000	10.000.000		10.000.000	i p e
PARTITE DI GIRO	C	710.000.000		442.486.810	442.486.810	10.000.000	452.486.810	257.513.190- +
	C	710.000.000		452.486.810	452.486.810			257.513.190- +
	T					10.000.000	462.486.810	

(*) Motivo del Verificarsi dei Minori residui : [i] Residui Insussistenti [p] Residui Prescritti [e] Residui Inesigibili

---------- M.C.P. Italia ----------

Stampa del CONTO CONSUNTIVO ==> ENTRATE

ENTE AUT. PARCO NAZ. D'ABRUZZO — Esercizio Finanziario : 1992

DESCRIZIONI		Stanz. Defin. di Bilancio	Rif	Conto Tesoriere Riscossioni	Determinazione del Consiglio Riscossioni	Residui da Rip.	Accertamenti	Differenze Minori o Magg.	
	R	Residui (A)		Residui (B)	Residui (C)	Residui (D)	Residui (E=C+D)	(F=A-E)	(F=E-A)*
	C	Competenza (G)		Competenza (H)	Competenza (I)	Competenza (L)	Comp. (M=I+L)	(N=G-M)	(N=M-G)
	C	Cassa (O)		Cassa (P)	Tot. Cassa (Q)			(R=O-Q)	(R=Q-O)
	T					Totali (S=D+L)	Totali (T=E+M)		
T i t o l o : 1	R								i p e
ENTRATE CONTRIBUTIVE	C								- +
	C								- +
	T								
T i t o l o : 2	R	399.102.000				399.102.000	399.102.000		i p e
ENTRATE DERIVANTI DA	C	5.375.000.000		5.000.000.000	5.000.000.000	375.000.000	5.375.000.000		- +
TRASFERIMENTI CORRENTI	C	5.654.100.500		5.000.000.000	5.000.000.000			654.100.500	- +
	T					774.102.000	5.774.102.000		
T i t o l o : 3	R	109.479.087		100.956.300	100.956.300	8.522.787	109.479.087		i p e
ALTRE ENTRATE	C	918.500.000		451.773.646	451.773.646	116.941.329	568.714.975	412.268.296	- +
	C	883.500.000		552.729.946	552.729.946			391.269.782	- +
	T					125.464.116	678.194.062		

(*) Motivo del Verificarsi dei Minori residui : [i] Residui Insussistenti [p] Residui Prescritti [e] Residui Inesigibili

---------- M.C.P. Italia ----------

Stampa del CONTO CONSUNTIVO ==> ENTRATE

ENTE AUT. PARCO NAZ. D'ABRUZZO — Esercizio Finanziario : 1992

DESCRIZIONI		Stanz. Defin. di Bilancio	Rif	Conto Tesoriere Riscossioni	Determinazione del Consiglio Riscossioni	Residui da Rip.	Accertamenti	Differenze Minori o magg.	
	R	Residui (A)		Residui (B)	Residui (C)	Residui (D)	Residui (E=C+D)	(F=A-E)	(F=E-A)
	C	Competenza (G)		Competenza (H)	Competenza (I)	Competenza (L)	Comp. (M=I+L)	(N=G-M)	(N=M-G)
	C	Cassa (O)		Cassa (P)	Tot. Cassa (Q)			(R=O-Q)	(R=Q-O)
	T					Totali (S=D+L)	Totali (T=E+M)		
Titolo : 4	R								ipe
ENTRATE PER ALIENAZIONE	C	200.000.000		39.325.000	39.325.000	39.915.560	79.240.560	120.759.440	- +
DI BENI PATRIMONIALI E	C	100.000.000		39.325.000	39.325.000			60.675.000	- +
RISCOSSIONE DI CREDITI	T					39.915.560	79.240.560		
Titolo : 5	R	3.052.846.115		298.992.537	298.992.537	2.753.853.578	3.052.846.115		ipe
ENTRATE DERIVANTI DA	C	390.000.000				390.000.000	390.000.000		- +
TRASFERIMENTI IN CONTO	C	3.445.822.716		298.992.537	298.992.537			3146.830.179	- +
CAPITALE	T					3.143.853.578	3.442.846.115		
Titolo : 6	R								ipe
ACCENSIONE DI PRESTITI	C								- +
	C								- +
	T								
Titolo : 7	R	10.000.000		10.000.000	10.000.000		10.000.000		ipe
PARTITE DI GIRO	C	710.000.000		442.486.810	442.486.810	10.000.000	452.486.810	257.513.190	- +
	C	710.000.000		452.486.810	452.486.810			257.513.190	- +
	T					10.000.000	462.486.810		

(*) Motivo del Verificarsi dei Minori residui : [i] Residui Insussistenti [p] Residui Prescritti [e] Residui Inesigibili

---------- M.C.P. Italia ----------

Stampa del CONTO CONSUNTIVO ==> ENTRATE

ENTE AUT. PARCO NAZ. D'ABRUZZO — Esercizio Finanziario : 1992

DESCRIZIONI		Stanz. Defin. di Bilancio	Rif	Conto Tesoriere Riscossioni	Determinazione del Consiglio Riscossioni	Residui da Rip.	Accertamenti	Differenze Minori o Magg.
		Residui (A)		Residui (B)	Residui (C)	Residui (D)	Residui (E=C+D)	(F=A-E) (F=E-A)*
		Competenza (G)		Competenza (H)	Competenza (I)	Competenza (L)	Comp. (M=I+L)	(N=G-M) (N=M-G)
		Cassa (O)		Cassa (P)	Tot. Cassa (Q)			(R=O-Q) (R=Q-O)
						Totali (S=D+L)	Totali (T=E+M)	
**** TOTALE GENERALE ****	R	3.571.427.202		409.948.837	409.948.837	3.161.478.365	3.571.427.202	i
								p
								e
	C	7.593.500.000		5.933.585.456	5.933.585.456	931.856.889	6.865.442.345	790.540.926-
								62.483.271+
	C	10.793.423.216		6.343.534.293	6.343.534.293			4510.388.651-
								60.499.728+
	T					4.093.335.254	10.436.869.547	
AVANZO AMMINISTRAZIONE	R							
	C							
	C							
	T							
AVANZO DI CASSA	R			219.574.191	219.574.191		219.574.191	
	C							
	C	219.574.191		219.574.191	219.574.191			
	T						219.574.191	
**** TOTALE GENERALE **** ENTRATE ****	R	3.571.427.202		629.523.028	629.523.028	3.161.478.365	3.791.001.393	i
								p
								e
	C	7.593.500.000		5.933.585.456	5.933.585.456	931.856.889	6.865.442.345	790.540.926-
								62.483.271+
	C	11.012.997.407		6.563.108.484	6.563.108.484			4510.388.651-
								60.499.728+
	T					4.093.335.254	10.656.443.738	

(*) Motivo del Verificarsi dei Minori residui : [i] Residui Insussistenti [p] Residui Prescritti [e] Residui Inesigibili

Stampa del CONTO CONSUNTIVO ==> USCITE

ENTE AUT. PARCO NAZ. D'ABRUZZO — Esercizio Finanziario : 1992

DESCRIZIONI		Stanz. Defin. di Bilancio	Rif	Conto Tesoriere Pagamenti	Determinazione del Consiglio Pagamenti	Residui da Rip.	Impegni	Differenze Minori o Econ.
	R	Residui (A)		Residui (B)	Residui (C)	Residui (D)	Residui (E=C+D)	(F = A - E)(*)
	C	Competenza (G)		Competenza (H)	Competenza (I)	Competenza (L)	Comp. (M=I+L)	(N = G - M)
	C	Cassa (O)		Cassa (P)	Tot. Cassa (Q)			(R = O - Q)
	T					Totali (S=D+L)	Totali (T=E+M)	
*** Titolo : 1 *** SPESE CORRENTI								
### Categoria : 1 ### SPESE PER GLI ORGANI DELL'ENTE								
Cap. 1010/ Cod.101010 Compensi al Presidente	R							
	C							
	C							
	T							
Cap. 1020/ Cod.101020 Compensi ai componenti il Consiglio di Amministrazione Commissioni varie.	R							
	C	8.000.000				1.260.000	1.260.000	6.740.000-
	C	8.000.000						8.000.000-
	T					1.260.000	1.260.000	
Cap. 1030/ Cod.101030 Compensi ai componenti il Collegio dei Revisori dei Conti	R							
	C	6.500.000				6.000.000	6.000.000	500.000-
	C	6.500.000						6.500.000-
	T					6.000.000	6.000.000	
Cap. 1040/ Cod.101040 Compensi ai componenti il Comitato Scientifico	R							
	C	1.500.000				60.000	60.000	1.440.000-
	C	1.500.000						1.500.000-
	T					60.000	60.000	
Cap. 1050/ Cod.101050 Indennita' e rimborso spese di trasporto per missioni agli organi istituzionali	R	85.900		85.900	85.900		85.900	
	C	8.000.000	1	1.243.600	1.243.600	1.717.265	2.960.865	5.039.135-
	C	8.000.000		1.329.500	1.329.500			6.670.500-
	T					1.717.265	3.046.765	
## TOTALE della Categoria : 1 SPESE PER GLI ORGANI DELL'ENTE	R	85.900		85.900	85.900		85.900	i
								p
								r
	C	24.000.000		1.243.600	1.243.600	9.037.265	10.280.865	13.719.135-
	C	24.000.000		1.329.500	1.329.500			22.670.500-
	T					9.037.265	10.366.765	
### Categoria : 2 ### ONERI PER IL PERSONALE IN ATTIVITA' DI SERVIZIO								

(*) Motivo del Verificarsi dei Minori residui : [i] Residui Insussistenti [p] Residui Prescritti [r] Residui Perenti

Stampa del CONTO CONSUNTIVO ==> USCITE

ENTE AUT. PARCO NAZ. D'ABRUZZO — Esercizio Finanziario : 1992

D E S C R I Z I O N I		Stanz. Defin. di Bilancio	Rif	Conto Tesoriere Pagamenti	Determinazione del Consiglio Pagamenti	Residui da Rip.	Impegni	Differenze Minori o Econ.
	!R!	Residui (A)	!	Residui (B)	Residui (C)	Residui (D)	Residui(E=C+D)	(F = A - E)(*)
	!C!	Competenza (G)	!	Competenza (H)	Competenza (I)	Competenza (L)	Comp. (M=I+L)	(N = G - M)
	!C!	Cassa (O)	!	Cassa (P)	Tot. Cassa (Q)			(R = O - Q)
	!T!		!			Totali (S=D+L)	Totali (T=E+M)	
Cap. 2010/ Cod.102010	!R!	7.106.000	!	7.106.000	7.106.000		7.106.000	
Stipendi e altri assegni al pe	!C!	1.570.000.000	2!	1.518.665.556	1.518.665.556		1.518.665.556	51.334.444-
rsonale dipendente	!C!	1.577.106.000	!	1.525.771.556	1.525.771.556			51.334.444-
	!T!		!				1.525.771.556	
Cap. 2020/ Cod.102020	!R!		!					
Stipendi e altri assegni al pe	!C!		!					
rsonale straordinario	!C!		!					
	!T!		!					
Cap. 2030/ Cod.102030	!R!		!					
Compensi per lavoro straordi-	!C!		!					
nario al personale dipendente	!C!		!					
	!T!		!					
Cap. 2040/ Cod.102040	!R!		!					
Compensi per lavoro straordi-	!C!		!					
nario al personale straordi- n	!C!		!					
ario	!T!		!					
Cap. 2050/ Cod.102050	!R!		!					
Indennita' e rimborso spese di	!C!	54.000.000	3!	53.853.061	53.853.061	146.000	53.999.061	939-
trasporto per missioni in ter	!C!	54.000.000	!	53.853.061	53.853.061			146.939-
- ritorio nazionale	!T!		!			146.000	53.999.061	
Cap. 2060/ Cod.102060	!R!	10.602.144	!	10.602.144	10.602.144		10.602.144	
Indennita'e rimborso spese di	!C!	30.000.000	4!	27.362.537	27.362.537	1.416.314	28.778.851	1.221.149-
trasporto per missioni all'est	!C!	40.602.144	!	37.964.681	37.964.681			2.637.463-
ero	!T!		!			1.416.314	39.380.995	
Cap. 2070/ Cod.102070	!R!		!					
Indennita' e rimborso spese di	!C!		!					
trasporto per trasferimenti	!C!		!					
	!T!		!					
Cap. 2080/ Cod.102080	!R!	6.122.004	!			6.122.004	6.122.004	
Oneri previdenziali e assi- st	!C!	530.000.000	5!	513.459.947	513.459.947	8.862.601	522.322.548	7.677.452-
enziali a carico dell'Ente	!C!	530.000.000	!	513.459.947	513.459.947			16.540.053-
	!T!		!			14.984.605	528.444.552	
Cap. 2090/ Cod.102090	!R!		!					
Altri oneri sociali a carico d	!C!	40.000.000	6!	39.730.000	39.730.000		39.730.000	270.000-
ell'Ente, INAIL	!C!	40.000.000	!	39.730.000	39.730.000			270.000-
	!T!		!				39.730.000	

(*) Motivo del Verificarsi dei Minori residui : [i] Residui Insussistenti [p] Residui Prescritti [r] Residui Perenti

Stampa del CONTO CONSUNTIVO ==> USCITE

ENTE AUT. PARCO NAZ. D'ABRUZZO — Esercizio Finanziario : 1992

DESCRIZIONI		Stanz. Defin. di Bilancio	Rif	Conto Tesoriere Pagamenti	Determinazione del Consiglio Pagamenti	Residui da Rip.	Impegni	Differenze Minori o Econ.
		Residui (A)		Residui (B)	Residui (C)	Residui (D)	Residui(E=C+D)	(F = A - E)(*)
		Competenza (G)		Competenza (H)	Competenza (I)	Competenza (L)	Comp. (M=I+L)	(N = G - M)
		Cassa (O)		Cassa (P)	Tot. Cassa (Q)			(R = O - Q)
						Totali (S=D+L)	Totali (T=E+M)	
Cap. 2100/ Cod.102100	R							
Corsi per pers.le e partecipa-	C							
zione alle spese per corsi in	C							
- detti da Enti, Ist.ni e Amm.	T							
ni								
Cap. 2110/ Cod.102110	R							
Spese diverse per il personale	C	5.000.000	7	4.968.350	4.968.350		4.968.350	31.650-
di sorveglianza	C	5.000.000		4.968.350	4.968.350			31.650-
	T						4.968.350	
Cap. 2120/ Cod.102120	R							
Versamenti IRPEF	C							
	C							
	T							
Cap. 2130/ Cod.102130	R	986.000		986.000	986.000		986.000	
Servizi sociali - mensa aziend	C	70.000.000	8	69.119.505	69.119.505		69.119.505	880.495-
ale, ecc.	C	70.986.000		70.105.505	70.105.505			880.495-
	T						70.105.505	
Cap. 2140/ Cod.102140	R							
Interventi assistenziali in fa	C							
vore del personale	C							
	T							
Cap. 2150/ Cod.102150	R							
Fondo per il miglioramento del	C							
la efficienza degli Enti, art	C							
. 12 D.P.R. 43/90.	T							
Cap. 2160/ Cod.102160	R							
Fondo indennita' speciale e fu	C							
nzionale.	C							
	T							
Cap. 2170/ Cod.102170	R	55.698.094		46.598.858	46.598.858	9.099.236	55.698.094	
Fondo per il miglioramento del	C	240.000.000	9	204.310.927	204.310.927	35.689.073	240.000.000	
la efficienza degli Enti. (ar	C	295.698.094		250.909.785	250.909.785			44.788.309-
t. 12 D.P.R. 43/90.)	T					44.788.309	295.698.094	
## TOTALE della Categoria : 2	R	80.514.242		65.293.002	65.293.002	15.221.240	80.514.242	i
								p
								r
ONERI PER IL PERSONALE	C	2.539.000.000		2.431.469.883	2.431.469.883	46.113.988	2.477.583.871	61.416.129-
IN ATTIVITA' DI SERVIZIO	C	2.613.392.238		2.496.762.885	2.496.762.885			116.629.353-
	T					61.335.228	2.558.098.113	

(*) Motivo del Verificarsi dei Minori residui : [i] Residui Insussistenti [p] Residui Prescritti [r] Residui Perenti

---------- M.C.P. Italia ----------

Stampa del CONTO CONSUNTIVO ==> USCITE

ENTE AUT. PARCO NAZ. D'ABRUZZO — Esercizio Finanziario : 1992

DESCRIZIONI		Stanz. Defin. di Bilancio	Rif	Conto Tesoriere Pagamenti	Determinazione del Consiglio Pagamenti	Residui da Rip.	Impegni	Differenze Minori o Econ.
		Residui (A)		Residui (B)	Residui (C)	Residui (D)	Residui (E=C+D)	(F = A - E)(*)
		Competenza (G)		Competenza (H)	Competenza (I)	Competenza (L)	Comp. (M=I+L)	(N = G - M)
		Cassa (O)		Cassa (P)	Tot. Cassa (Q)			(R = O - Q)
						Totali (S=D+L)	Totali (T=E+M)	
### Categoria : 3 ### ONERI PER IL PERSONALE IN QUIESCENZA								
Cap. 3010/ Cod.103010 Pensioni a carico dell'Ente	R							
	C							
	C							
	T							
## TOTALE della Categoria : 3 ONERI PER IL PERSONALE IN QUIESCENZA	R							i
								p
								r
	C							-
	C							-
	T							
### Categoria : 4 ### SPESE PER L'ACQUISTO DI BENI DI CONSUMO E DI SERVIZI								
Cap. 4010/ Cod.104010 Fitti passivi ed oneri locativi	R							
	C	156.000.000	10	154.193.793	154.193.793	892.500	155.086.293	913.707-
	C	156.000.000		154.193.793	154.193.793			1.806.207-
	T					892.500	155.086.293	
Cap. 4020/ Cod.104020 Spese per acqua, gas, energia elettrica	R							
	C	44.000.000	11	43.979.872	43.979.872		43.979.872	20.128-
	C	44.000.000		43.979.872	43.979.872			20.128-
	T						43.979.872	
Cap. 4030/ Cod.104030 Spese per il riscaldamento	R							
	C	89.000.000	12	88.965.000	88.965.000		88.965.000	35.000-
	C	89.000.000		88.965.000	88.965.000			35.000-
	T						88.965.000	
Cap. 4040/ Cod.104040 Canoni vari (pulizia locali, vigilanza notturna ecc.)	R	7.345.975		7.022.725	7.022.725	323.250	7.345.975	
	C	80.000.000	13	72.874.234	72.874.234	7.099.160	79.973.394	26.606-
	C	80.000.000		79.896.959	79.896.959			103.041-
	T					7.422.410	87.319.369	

(*) Motivo del Verificarsi dei Minori residui : [i] Residui Insussistenti [p] Residui Prescritti [r] Residui Perenti

---------- M.C.P. Italia ----------

Stampa del CONTO CONSUNTIVO ==> USCITE

ENTE AUT. PARCO NAZ. D'ABRUZZO — Esercizio Finanziario : 1992

DESCRIZIONI		Stanz. Defin. di Bilancio	Rif	Conto Tesoriere Pagamenti	Determinazione del Consiglio Pagamenti	Residui da Rip.	Impegni	Differenze minori o Econ.
	R	Residui (A)		Residui (B)	Residui (C)	Residui (D)	Residui(E=C+D)	(F = A - E)(*)
	C	Competenza (G)		Competenza (H)	Competenza (I)	Competenza (L)	Comp. (M=I+L)	(N = G - M)
	C	Cassa (O)		Cassa (P)	Tot. Cassa (Q)			(R = O - Q)
	T					Totali (S=D+L)	Totali (T=E+M)	
Cap. 4050/ Cod.104050	R							
Premi di assicurazione contro	C	60.500.000	14	59.832.107	59.832.107		59.832.107	667.893-
rischi, incendio, furti ed alt	C	60.500.000		59.832.107	59.832.107			667.893-
ri	T						59.832.107	
Cap. 4060/ Cod.104060	R							
Spese postali corriere, telegr	C	30.000.000	15	29.145.385	29.145.385	844.530	29.989.915	10.085-
afiche, spedizioni, svincoli e	C	30.000.000		29.145.385	29.145.385			854.615-
cc.	T					844.530	29.989.915	
Cap. 4070/ Cod.104070	R	3.445.600		2.905.600	2.905.600	540.000	3.445.600	
Spese per acquisto di pubbli-	C	10.000.000	16	5.372.320	5.372.320	3.447.450	8.819.770	1.180.230-
cazioni di frequente consulta-	C	10.000.000		8.277.920	8.277.920			1.722.080
zione e per uso ufficio	T					3.987.450	12.265.370	
Cap. 4080/ Cod.104080	R	3.162.340		3.162.340	3.162.340		3.162.340	
Spese per stampa annali, mono-	C	30.000.000	17	29.995.999	29.995.999		29.995.999	4.001-
grafie, bollettini, estratti,	C	33.162.340		33.158.339	33.158.339			4.001-
ecc.	T						33.158.339	
Cap. 4090/ Cod.104090	R							
Spese per l'acquisto di materi	C	50.000.000	18	45.082.513	45.082.513	4.915.256	49.997.769	2.231-
ale di consumo economato	C	50.000.000		45.082.513	45.082.513			4.917.487-
	T					4.915.256	49.997.769	
Cap. 4100/ Cod.104100	R							
Spese per l'acquisto di materi	C	10.000.000	19	9.988.810	9.988.810		9.988.810	11.190-
ale di consumo di carattere te	C	10.000.000		9.988.810	9.988.810			11.190-
cnico	T						9.988.810	
Cap. 4110/ Cod.104110	R	93.094		93.094	93.094		93.094	
Spese di esercizio, manut., ri	C	110.000.000	20	109.998.369	109.998.369		109.998.369	1.631-
paraz. e noleggio di auto- mez	C	110.093.094		110.091.463	110.091.463			1.631-
zi, macchine agricole ecc.	T						110.091.463	
Cap. 4120/ Cod.104120	R	3.938.900		3.938.900	3.938.900		3.938.900	
Manut. e riparaz. mobili mac-	C	18.510.797	21	13.499.360	13.499.360	5.010.000	18.509.360	1.437-
chine d'ufficio, attrezzatura	C	22.449.697		17.438.260	17.438.260			5.011.437-
tecnica, calcolatori elettr.	T					5.010.000	22.448.260	
Cap. 4130/ Cod.104130	R							
Manutenzione, riparazione e ad	C	20.000.000	22	19.997.556	19.997.556		19.997.556	2.444-
attamenti locali e relativi im	C	20.000.000		19.997.556	19.997.556			2.444-
pianti	T						19.997.556	

(*) Motivo del Verificarsi dei Minori residui : [i] Residui Insussistenti [p] Residui Prescritti [r] Residui Perenti

M.C.P. Italia

ENTE AUT. PARCO NAZ. D'ABRUZZO — Stampa del CONTO CONSUNTIVO ==> USCITE — Esercizio Finanziario : 1992

D E S C R I Z I O N I		Stanz. Defin. di Bilancio	Rif	Conto Tesoriere Pagamenti	Determinazione del Consiglio Pagamenti	Residui da Rip.	Impegni	Differenze Minori o Econ.
		Residui (A)		Residui (B)	Residui (C)	Residui (D)	Residui (E=C+D)	(F = A - E)(*)
		Competenza (G)		Competenza (H)	Competenza (I)	Competenza (L)	Comp. (M=I+L)	(N = G - M)
		Cassa (O)		Cassa (P)	Tot. Cassa (Q)			(R = O - Q)
						Totali (S=D+L)	Totali (T=E+M)	
Cap. 4140/ Cod.104140	R							
Spese per elaborazione dati	C							
	C							
	T							
Cap. 4150/ Cod.104150	R							
Spese cartografiche, classific	C							
azione terreni	C							
	T							
Cap. 4160/ Cod.104160	R	63.359.863		52.198.590	52.198.590	11.161.273	63.359.863	
Spese e indennizzi a terzi per	C	140.000.000	23	110.734.378	110.734.378	24.329.400	135.063.778	4.936.222-
ricerche di laboratorio e di	C	203.359.863		162.932.968	162.932.968			40.426.895-
campagna - C.S.E.A.	T					35.490.673	198.423.641	
Cap. 4170/ Cod.104170	R	26.960.941		26.960.941	26.960.941		26.960.941	
Spese per l'attivita' divulg.	C	200.000.000	24	191.214.301	191.214.301	8.675.100	199.889.401	110.599-
scambi cultur., iscriz. soc. s	C	226.960.941		218.175.242	218.175.242			8.785.699-
cient., mater. ill. e propag.	T					8.675.100	226.850.342	
Cap. 4180/ Cod.104180	R							
Corrispettivi per prestazioni	C	60.000.000	25	59.367.610	59.367.610	360.000	59.727.610	272.390-
professioneli e per incarichi	C	60.000.000		59.367.610	59.367.610			632.390-
speciali	T					360.000	59.727.610	
Cap. 4190/ Cod.104190	R							
Spese per concorsi, funzioname	C							
nto, commissioni Comitati ecc.	C							
	T							
Cap. 4200/ Cod.104200	R							
Spese per accertamenti sanitar	C							
i cure, protesi ricoveri ecc.	C							
	T							
Cap. 4210/ Cod.104210	R	6.965.000		6.927.000	6.927.000	38.000	6.965.000	
Spese per acquisto vestiario,	C	10.000.000	26	9.948.030	9.948.030		9.948.030	51.970-
attrezzature, diverse ecc.	C	16.965.000		16.875.030	16.875.030			89.970-
	T					38.000	16.913.030	
Cap. 4220/ Cod.104220	R	927.360		927.360	927.360		927.360	
Spese di rappresentanza	C	25.000.000	27	24.943.477	24.943.477	26.700	24.970.177	29.823-
	C	25.927.360		25.870.837	25.870.837			56.523-
	T					26.700	25.897.537	

(*) Motivo del Verificarsi dei Minori residui : [i] Residui Insussistenti [p] Residui Prescritti [r] Residui Perenti

M.C.P. Italia

Stampa del CONTO CONSUNTIVO ==> USCITE

ENTE AUT. PARCO NAZ. D'ABRUZZO — Esercizio Finanziario : 1992

DESCRIZIONI		Stanz. Definitiva di Bilancio	Rif	Conto Tesoriere Pagamenti	Determinazione del Consiglio Pagamenti	Residui da Rip.	Impegni	Differenze Minori o Econ.
		Residui (A)		Residui (B)	Residui (C)	Residui (D)	Residui (E=C+D)	(F = A - E)(*)
		Competenza (G)		Competenza (H)	Competenza (I)	Competenza (L)	Comp. (M=I+L)	(N = G - M)
		Cassa (O)		Cassa (P)	Tot. Cassa (Q)	Totali (S=O+L)	Totali (T=E+M)	(R = O - Q)
Cap. 4230/ Cod.104230	R	3.000.000		3.000.000	3.000.000		3.000.000	
Funzionamento impianti turisti	C	200.000.000	28	199.996.230	199.996.230		199.996.230	3.770-
ci	C	203.000.000		202.996.230	202.996.230			3.770-
	T						202.996.230	
Cap. 4240/ Cod.104240	R							
Attivita' del Comitato Parchi	C							
Nazionali e Riserve Analoghe	C							
	T							
Cap. 4250/ Cod.104250	R	3.856.866		3.856.866	3.856.866		3.856.866	
SIP - Spese telefoniche	C	90.000.000	29	84.400.738	84.400.738	5.507.000	89.907.738	92.262-
	C	90.000.000		88.257.604	88.257.604			1.742.396-
	T					5.507.000	93.764.604	
Cap. 4260/ Cod.104260	R							
Fornitura di materiale fotogra	C	25.000.000	30	24.999.547	24.999.547		24.999.547	453-
fico di consumo.	C	25.000.000		24.999.547	24.999.547			453-
	T						24.999.547	
Cap. 4270/ Cod.104270	R	4.380.000		4.296.000	4.296.000	84.000	4.380.000	
Custodia e funzionamento aree	C	90.000.000	31	86.122.583	86.122.583	3.805.153	89.927.736	72.264-
faunistiche.	C	94.380.000		90.418.583	90.418.583			3.961.417-
	T					3.889.153	94.307.736	
Cap. 4280/ Cod.104280	R	289.141		289.141	289.141		289.141	
Manutenzione impianti.	C	70.000.000	32	61.594.500	61.594.500	8.375.150	69.969.650	30.350-
	C	70.000.000		61.883.641	61.883.641			8.116.359-
	T					8.375.150	70.258.791	
Cap. 4290/ Cod.104290	R	17.794.650		17.794.650	17.794.650		17.794.650	
Debiti diversi arretrati pagat	C		33					
i dall'Istituto Cas- siere.	C	17.794.650		17.794.650	17.794.650			
	T						17.794.650	
## TOTALE della Categoria : 4	R	145.519.730		133.373.207	133.373.207	12.146.523	145.519.730	i
								p
								r
SPESE PER L'ACQUISTO DI	C	1.618.010.797		1.536.246.712	1.536.246.712	73.287.399	1.609.534.111	8.476.686-
BENI DI CONSUNO E DI	C	1.748.592.945		1.669.619.919	1.669.619.919			78.973.026-
SERVIZI	T					85.433.922	1.755.053.841	
### Categoria : 5 ###								
SPESE PER PRESTAZIONI								
ISTITUZIONALI								

(*) Motivo del Verificarsi dei Minori residui : [i] Residui Insussistenti [p] Residui Prescritti [r] Residui Perenti

Stampa del CONTO CONSUNTIVO ==> USCITE

ENTE AUT. PARCO NAZ. D'ABRUZZO — Esercizio Finanziario : 1992

DESCRIZIONI		Stanz. Defin. di Bilancio	Rif	Conto Tesoriere Pagamenti	Determinazione del Consiglio Pagamenti	Residui da Rip.	Impegni	Differenze Minori o Econ.
	!R!	Residui (A)		Residui (B)	Residui (C)	Residui (D)	Residui(E=C+D)	(F = A - E)(*)
	!C!	Competenza (G)		Competenza (H)	Competenza (I)	Competenza (L)	Comp. (M=I+L)	(N = G - M)
	!C!	Cassa (O)		Cassa (P)	Tot. Cassa (Q)			(R = O - Q)
	!T!					Totali (S=D+L)	Totali (T=E+M)	
Cap. 5010/ Cod.105010	!R!							
Borse di studio per esterni.	!C!							
	!C!							
	!T!							
Cap. 5020/ Cod.105020	!R!	319.890.414		246.273.252	246.273.252	73.617.162	319.890.414	
Indennizzo mancati tagli e pas	!C!	460.000.000	34	244.171.000	244.171.000	215.500.000	459.671.000	329.000-
coli.	!C!	844.890.414		490.444.252	490.444.252			354.446.162-
	!T!					289.117.162	779.561.414	
Cap. 5030/ Cod.105030	!R!	890.000		890.000	890.000		890.000	
Indennizzi danni fauna	!C!	5.000.000	35	1.334.000	1.334.000	1.685.000	3.019.000	1.981.000-
	!C!	5.000.000		2.224.000	2.224.000			2.776.000-
	!T!					1.685.000	3.909.000	
Cap. 5040/ Cod.105040	!R!							
Affitto boschi pascoli e terri	!C!	850.000.000	36	847.913.047	847.913.047		847.913.047	2.086.953-
tori comunali e privati	!C!	850.000.000		847.913.047	847.913.047			2.086.953-
	!T!						847.913.047	
Cap. 5050/ Cod.105050	!R!	45.434.081		45.216.081	45.216.081	218.000	45.434.081	
Campagna alimentare in favore	!C!	120.000.000	37	66.149.579	66.149.579	53.836.500	119.986.079	13.921-
della fauna	!C!	165.434.081		111.365.660	111.365.660			54.068.421-
	!T!					54.054.500	165.420.160	
Cap. 5060/ Cod.105060	!R!							
Ripopolamenti faunistici ed it	!C!							
tici	!C!							
	!T!							
Cap. 5070/ Cod.105070	!R!							
Interventi di riqualificazione	!C!							
ambientale	!C!							
	!T!							
Cap. 5080/ Cod.105080	!R!							
Servizio di pulizia e manutenz	!C!	10.000.000	38	9.996.850	9.996.850		9.996.850	3.150-
ione del Parco	!C!	10.000.000		9.996.850	9.996.850			3.150-
	!T!						9.996.850	
Cap. 5090/ Cod.105090	!R!							
Altre prestazioni	!C!	5.000.000	39	4.487.500	4.487.500	300.000	4.787.500	212.500-
	!C!	5.000.000		4.487.500	4.487.500			512.500-
	!T!					300.000	4.787.500	

(*) Motivo del Verificarsi dei Minori residui : [i] Residui Insussistenti [p] Residui Prescritti [r] Residui Perenti

---------- N.C.P. Italia ----------

Stampa del CONTO CONSUNTIVO ==> USCITE

ENTE AUT. PARCO NAZ. D'ABRUZZO — Esercizio Finanziario : 1992

DESCRIZIONI		Stanz. Defin. di Bilancio	Rif	Conto Tesoriere Pagamenti	Determinazione del Consiglio Pagamenti	Residui da Rip.	Impegni	Differenze Minori o Econ.
		Residui (A)		Residui (B)	Residui (C)	Residui (D)	Residui(E=C+D)	(F = A - E)(*)
		Competenza (G)		Competenza (H)	Competenza (I)	Competenza (L)	Comp. (M=I+L)	(N = G - m)
		Cassa (O)		Cassa (P)	Tot. Cassa (Q)			(R = O - Q)
						Totali (S=D+L)	Totali (T=E+M)	
## TOTALE della Categoria : 5	R	366.214.495		292.379.333	292.379.333	73.835.162	366.214.495	i
								p
								r
SPESE PER PRESTAZIONI ISTITUZIONALI	C	1.450.000.000		1.174.051.976	1.174.051.976	271.321.500	1.445.373.476	4.626.524-
	C	1.880.324.495		1.466.431.309	1.466.431.309			413.893.186-
	T					345.156.662	1.811.587.971	
### Categoria : 6 ###								
TRASFERIMENTI PASSIVI								
Cap. 6010/ Cod.106010	R							
Interventi ass.li a favore del	C							
pers.le in serv. di quello ce	C							
ssato dal serv. e loro fam.	T							
Cap. 6020/ Cod.106020	R							
Equo indennizzo al person. per	C							
la perdita dell'integrita' fi	C							
- sica per infermita' ecc.	T							
Cap. 6030/ Cod.106030	R	400.000		400.000	400.000		400.000	
Ad Associazioni Istituzioni e	C	5.000.000	40	3.872.076	3.872.076		3.872.076	1.127.924-
privati per contributi a fondo	C	5.000.000		4.272.076	4.272.076			727.924-
perduto	T						4.272.076	
Cap. 6040/ Cod.106040	R							
Altri trasferimenti passivi	C							
	C							
	T							
## TOTALE della Categoria : 6	R	400.000		400.000	400.000		400.000	i
								p
								r
TRASFERIMENTI PASSIVI	C	5.000.000		3.872.076	3.872.076		3.872.076	1.127.924-
	C	5.000.000		4.272.076	4.272.076			727.924-
	T						4.272.076	
### Categoria : 7 ###								
ONERI FINANZIARI								

(*) Motivo del Verificarsi dei Minori residui : [i] Residui Insussistenti [p] Residui Prescritti [r] Residui Perenti

---------- M.C.P. Italia ----------

Stampa del CONTO CONSUNTIVO ==> USCITE

ENTE AUT. PARCO NAZ. D'ABRUZZO — Esercizio Finanziario : 1992

DESCRIZIONI		Stanz. Defin. di Bilancio	Rif	Conto Tesoriere Pagamenti	Determinazione del Consiglio Pagamenti	Residui da Rip.	Impegni	Differenze Minori o Econ.
	R	Residui (A)		Residui (B)	Residui (C)	Residui (D)	Residui(E=C+D)	(F = A - E)(*)
	C	Competenza (G)		Competenza (H)	Competenza (I)	Competenza (L)	Comp. (M=I+L)	(N = G - M)
	C	Cassa (O)		Cassa (P)	Tot. Cassa (Q)			(R = O - Q)
	T					Totali (S=D+L)	Totali (T=E+M)	
Cap. 7010/ Cod.107010	R							
Interessi su mutui	C							
	C							
	T							
Cap. 7020/ Cod.107020	R							
Interessi passivi su conti cor	C	4.000.000	41	3.098.761	3.098.761		3.098.761	901.239-
renti bancari	C	4.000.000		3.098.761	3.098.761			901.239-
	T						3.098.761	
Cap. 7030/ Cod.107030	R	10.000.000		10.000.000	10.000.000		10.000.000	
Spese e commissioni bancarie	C	10.000.000	42			10.000.000	10.000.000	
	C	15.000.000		10.000.000	10.000.000			5.000.000-
	T					10.000.000	20.000.000	
## TOTALE della Categoria : 7	R	10.000.000		10.000.000	10.000.000		10.000.000	i
								p
								r
ONERI FINANZIARI	C	14.000.000		3.098.761	3.098.761	10.000.000	13.098.761	901.239-
	C	19.000.000		13.098.761	13.098.761			5.901.239-
	T					10.000.000	23.098.761	
### Categoria : 8 ###								
ONERI TRIBUTARI								
Cap. 8010/ Cod.108010	R	1.594.260		1.594.260	1.594.260		1.594.260	
Imposte, tasse e tributi vari	C	7.500.000	43	7.484.199	7.484.199		7.484.199	15.801-
	C	9.094.260		9.078.459	9.078.459			15.801-
	T						9.078.459	
## TOTALE della Categoria : 8	R	1.594.260		1.594.260	1.594.260		1.594.260	i
								p
								r
ONERI TRIBUTARI	C	7.500.000		7.484.199	7.484.199		7.484.199	15.801-
	C	9.094.260		9.078.459	9.078.459			15.801-
	T						9.078.459	
### Categoria : 9 ###								
SPESE CORRETTIVE E								
COMPENSATIVE DI ENTRATE								
CORRENTI								

(*) Motivo del Verificarsi dei Minori residui : [i] Residui Insussistenti [p] Residui Prescritti [r] Residui Perenti

Stampa del CONTO CONSUNTIVO ==> USCITE

ENTE AUT. PARCO NAZ. D'ABRUZZO — Esercizio Finanziario : 1992

DESCRIZIONI		Stanz. Defin. di Bilancio	Rif	Conto Tesoriere Pagamenti	Determinazione del Consiglio Pagamenti	Residui da Rip.	Impegni	Differenze Minori o Econ.
		Residui (A)		Residui (B)	Residui (C)	Residui (D)	Residui(E=C+D)	(F = A - E)(*)
		Competenza (G)		Competenza (H)	Competenza (I)	Competenza (L)	Comp. (M=I+L)	(N = G - M)
		Cassa (O)		Cassa (P)	Tot. Cassa (Q)			(R = O - Q)
						Totali (S=D+L)	Totali (T=E+M)	
Cap. 9010/ Cod.109010 Restituzioni e rimborsi diversi	R							
	C							
	C							
	T							
## TOTALE della Categoria : 9 SPESE CORRETTIVE E COMPENSATIVE DI ENTRATE CORRENTI	R							i
								p
								r
	C							-
	C							-
	T							
### Categoria : 10 ### SPESE NON CLASSIFICABILI IN ALTRE VOCI								
Cap.10010/ Cod.110010 Spese per liti, arbitraggi, risarcimenti ed accessori	R							
	C	50.000.000	44	39.112.190	39.112.190	10.799.128	49.911.318	88.682-
	C	50.000.000		39.112.190	39.112.190			10.887.810-
	T					10.799.128	49.911.318	
Cap.10020/ Cod.110020 Fondo di Riserva	R							
	C	10.000.000						10.000.000-
	C	10.000.000						10.000.000-
	T							
Cap.10030/ Cod.110030 Oneri vari straordinari	R							
	C							
	C							
	T							
Cap.10040/ Cod.110040 Spese di realizzo entrate	R							
	C							
	C							
	T							
Cap.10050/ Cod.110050 Altre spese non classificabili	R	10.000.000				10.000.000	10.000.000	
	C							
	C							
	T					10.000.000	10.000.000	

(*) Motivo del Verificarsi dei Minori residui : [i] Residui Insussistenti [p] Residui Prescritti [r] Residui Perenti

---------- M.C.P. Italia ----------

Stampa del CONTO CONSUNTIVO ==> USCITE

ENTE AUT. PARCO NAZ. D'ABRUZZO — Esercizio Finanziario : 1992

DESCRIZIONI		Stanz. Defin. di Bilancio	Rif	Conto Tesoriere Pagamenti	Determinazione del Consiglio Pagamenti	Residui da Rip.	Impegni	Differenze Minori o Econ.
	R	Residui (A)		Residui (B)	Residui (C)	Residui (D)	Residui (E=C+D)	(F = A - E)(*)
	C	Competenza (G)		Competenza (H)	Competenza (I)	Competenza (L)	Comp. (M=I+L)	(N = G - M)
	C	Cassa (O)		Cassa (P)	Tot. Cassa (Q)			(R = O - Q)
	T					Totali (S=D+L)	Totali (T=E+M)	
Cap.10060/ Cod.110060 Piano di assetto territoriale del Parco	R							
	C							
	C							
	T							
Cap.10070/ Cod.110070 Corsi per Guide Ecologiche	R							
	C							
	C							
	T							
Cap.10080/ Cod.110080 Rapporti di lavoro a convenzione	R							
	C	130.000.000	45	126.681.936	126.681.936	2.803.100	129.485.036	514.964-
	C	130.000.000		126.681.936	126.681.936			3.318.064-
	T					2.803.100	129.485.036	
Cap.10090/ Cod.110090 Min. Amb.te rapporto sullo stato ambiente,prot. terr. Parchi Naz.,Nat.,Ris.Anal.	R	214.187.000				214.187.000	214.187.000	
	C							
	C	214.187.000						214.187.000-
	T					214.187.000	214.187.000	
Cap.10100/ Cod.110100 Ministero Ambiente -- Manuale didattico "La mia ecologia"	R	135.997.500				135.997.500	135.997.500	
	C							
	C	135.997.500						135.997.500-
	T					135.997.500	135.997.500	
## TOTALE della Categoria : 10	R	360.184.500				360.184.500	360.184.500	i
								p
								r
SPESE NON CLASSIFICABILI	C	190.000.000		165.794.126	165.794.126	13.602.228	179.396.354	10.603.646-
IN ALTRE VOCI	C	540.184.500		165.794.126	165.794.126			374.390.374-
	T					373.786.728	539.580.854	

(*) Motivo del Verificarsi dei Minori residui : [i] Residui Insussistenti [p] Residui Prescritti [r] Residui Perenti

M.C.P. Italia

Stampa del CONTO CONSUNTIVO ==> USCITE

ENTE AUT. PARCO NAZ. D'ABRUZZO — Esercizio Finanziario : 1992

D E S C R I Z I O N I		Stanz. Defin. di Bilancio	Rif	Conto Tesoriere Pagamenti	Determinazione del Consiglio Pagamenti	Residui da Rip.	Impegni	Differenze Minori o Econ.
	R	Residui (A)		Residui (B)	Residui (C)	Residui (D)	Residui (E=C+D)	(F = A - E)(*)
	C	Competenza (G)		Competenza (H)	Competenza (I)	Competenza (L)	Comp. (M=I+L)	(N = G - M)
	C	Cassa (O)		Cassa (P)	Tot. Cassa (Q)			(R = O - Q)
	T					Totali (S=D+L)	Totali (T=E+M)	
#### RIEP. CATEGORIE # TIT.	1							
## TOTALE della Categoria :	1 R	85.900		85.900	85.900		85.900	i p r
SPESE PER GLI ORGANI DELL'ENTE	C	24.000.000		1.243.600	1.243.600	9.037.265	10.280.865	13.719.135-
	C	24.000.000		1.329.500	1.329.500			22.670.500-
	T					9.037.265	10.366.765	
## TOTALE della Categoria :	2 R	80.514.242		65.293.002	65.293.002	15.221.240	80.514.242	i p r
ONERI PER IL PERSONALE IN ATTIVITA' DI SERVIZIO	C	2.539.000.000		2.431.469.883	2.431.469.883	46.113.988	2.477.583.871	61.416.129-
	C	2.613.392.238		2.496.762.885	2.496.762.885			116.629.353-
	T					61.335.228	2.558.098.113	
## TOTALE della Categoria :	3 R							i p r - -
ONERI PER IL PERSONALE IN QUIESCENZA	C							
	C							
	T							
## TOTALE della Categoria :	4 R	145.519.730		133.373.207	133.373.207	12.146.523	145.519.730	i p r
SPESE PER L'ACQUISTO DI BENI DI CONSUMO E DI SERVIZI	C	1.618.010.797		1.536.246.712	1.536.246.712	73.287.399	1.609.534.111	8.476.686-
	C	1.748.592.945		1.669.619.919	1.669.619.919			78.973.026-
	T					85.433.922	1.755.053.841	
## TOTALE della Categoria :	5 R	366.214.495		292.379.333	292.379.333	73.835.162	366.214.495	i p r
SPESE PER PRESTAZIONI ISTITUZIONALI	C	1.450.000.000		1.174.051.976	1.174.051.976	271.321.500	1.445.373.476	4.626.524-
	C	1.880.324.495		1.466.431.309	1.466.431.309			413.893.186-
	T					345.156.662	1.811.587.971	
## TOTALE della Categoria :	6 R	400.000		400.000	400.000		400.000	i p r
TRASFERIMENTI PASSIVI	C	5.000.000		3.872.076	3.872.076		3.872.076	1.127.924-
	C	5.000.000		4.272.076	4.272.076			727.924-
	T						4.272.076	

(*) Motivo del Verificarsi dei Minori residui : [i] Residui Insussistenti [p] Residui Prescritti [r] Residui Perenti

---------- N.C.P. Italia ----------

Stampa del CONTO CONSUNTIVO ==> USCITE

ENTE AUT. PARCO NAZ. D'ABRUZZO — Esercizio Finanziario : 1992

DESCRIZIONI		Stanz. Defin. di Bilancio	Rif	Conto Tesoriere Pagamenti	Determinazione del Consiglio Pagamenti	Residui da Rip.	Impegni	Differenze Minori o Econ.
	R	Residui (A)		Residui (B)	Residui (C)	Residui (D)	Residui (E=C+D)	(F = A - E)(*)
	C	Competenza (G)		Competenza (H)	Competenza (I)	Competenza (L)	Comp. (M=I+L)	(N = G - M)
	C	Cassa (O)		Cassa (P)	Tot. Cassa (Q)			(R = O - Q)
	T					Totali (S=D+L)	Totali (T=E+M)	
## TOTALE della Categoria : 7	R	10.000.000		10.000.000	10.000.000		10.000.000	i
								p
								r
ONERI FINANZIARI	C	14.000.000		3.098.761	3.098.761	10.000.000	13.098.761	901.239-
	C	19.000.000		13.098.761	13.098.761			5.901.239-
	T					10.000.000	23.098.761	
## TOTALE della Categoria : 8	R	1.594.260		1.594.260	1.594.260		1.594.260	i
								p
								r
ONERI TRIBUTARI	C	7.500.000		7.484.199	7.484.199		7.484.199	15.801-
	C	9.094.260		9.078.459	9.078.459			15.801-
	T						9.078.459	
## TOTALE della Categoria : 9	R							i
								p
								r
SPESE CORRETTIVE E COMPENSATIVE DI ENTRATE CORRENTI	C							-
	C							-
	T							
## TOTALE della Categoria : 10	R	360.184.500				360.184.500	360.184.500	i
								p
								r
SPESE NON CLASSIFICABILI IN ALTRE VOCI	C	190.000.000		165.794.126	165.794.126	13.602.228	179.396.354	10.603.646-
	C	540.184.500		165.794.126	165.794.126			374.390.374-
	T					373.786.728	539.580.854	
** TOTALE del Titolo : 1	R	964.513.127		503.125.702	503.125.702	461.387.425	964.513.127	i
								p
								r
SPESE CORRENTI	C	5.847.510.797		5.323.261.333	5.323.261.333	423.362.380	5.746.623.713	100.887.084-
	C	6.839.588.438		5.826.387.035	5.826.387.035			1013.201.403-
	T					884.749.805	6.711.136.840	

(*) Motivo del Verificarsi dei Minori residui : [i] Residui Insussistenti [p] Residui Prescritti [r] Residui Perenti

---------- N.C.P. Italia ----------

Stampa del CONTO CONSUNTIVO ==> USCITE

ENTE AUT. PARCO NAZ. D'ABRUZZO — Esercizio Finanziario : 1992

D E S C R I Z I O N I	R/C/T	Stanz. Defin. di Bilancio	Rif	Conto Tesoriere Pagamenti	Determinazione del Consiglio: Pagamenti	Residui da Rip.	Impegni	Differenze Minori o Econ.
		Residui (A)		Residui (B)	Residui (C)	Residui (D)	Residui (E=C+D)	(F = A - E)(*)
		Competenza (G)		Competenza (H)	Competenza (I)	Competenza (L)	Comp. (M=I+L)	(N = G - M)
		Cassa (O)		Cassa (P)	Tot. Cassa (Q)			(R = O - Q)
	T					Totali (S=D+L)	Totali (T=E+M)	
*** Titolo : 2 *** SPESE IN CONTO CAPITALE								
### Categoria : 11 ### ACQUISIZIONE BENI DI USO DUREVOLE ED OPERE IMMOBILIARI								
Cap.11010/ Cod.211010 Acquisto terreni	R	24.822.690		24.822.690	24.822.690		24.822.690	
	C		46					
	C	44.822.690		24.822.690	24.822.690			20.000.000-
	T						24.822.690	
Cap.11020/ Cod.211020 Acquisto edifici	R							
	C							
	C							
	T							
Cap.11030/ Cod.211030 Acquisizione diritti reali	R							
	C							
	C							
	T							
Cap.11040/ Cod.211040 Spese per progettazione e costruzione immobili	R							
	C							
	C							
	T							
Cap.11050/ Cod.211050 Ricostr., ripristino, trasfor. di immobili e relative progetta- zioni	R							
	C							
	C							
	T							
Cap.11060/ Cod.211060 Spese per miglioramenti fondiari	R							
	C							
	C							
	T							

(*) Motivo del Verificarsi dei Minori residui : [i] Residui Insussistenti [p] Residui Prescritti [r] Residui Perenti

M.C.P. Italia

Stampa del CONTO CONSUNTIVO ==> USCITE

ENTE AUT. PARCO NAZ. D'ABRUZZO — Esercizio Finanziario : 1992

D E S C R I Z I O N I		Stanz. Defin. di Bilancio	Rif	Conto Tesoriere Pagamenti	Determinazione del Consiglio Pagamenti	Residui da Rip.	Impegni	Differenze Minori o Econ.
	!R!	Residui (A)		Residui (B)	Residui (C)	Residui (D)	Residui(E=C+D)	(F = A - E)(*)
	!C!	Competenza (G)		Competenza (H)	Competenza (I)	Competenza (L)	Comp. (M=I+L)	(N = G - M)
	!C!	Cassa (O)		Cassa (P)	Tot. Cassa (Q)	Totali (S=D+L)	Totali (T=E+M)	(R = O - Q)
	!T!							
Cap.11070/ Cod.211070	!R!	7.450.547		3.302.947	3.302.947	4.147.600	7.450.547	
Ristrutturazione rifugi	!C!	20.000.000	47	10.247.447	10.247.447		10.247.447	9.752.553-
	!C!	20.000.000		13.550.394	13.550.394			6.449.606-
	!T!					4.147.600	17.697.994	
Cap.11080/ Cod.211080	!R!	1.211.551		1.211.551	1.211.551		1.211.551	
Realizzazione Aree Turistiche	!C!	10.000.000	48	9.956.572	9.956.572		9.956.572	43.428-
	!C!	11.211.551		11.168.123	11.168.123			43.428-
	!T!						11.168.123	
Cap.11090/ Cod.211090	!R!							
Realizzazione Campeggi Natura	!C!							
	!C!							
	!T!							
Cap.11100/ Cod.211100	!R!	15.527.602		10.611.773	10.611.773	4.915.829	15.527.602	
Realizzazione Centri di Visita	!C!	45.000.000	49	43.866.546	43.866.546	724.300	44.590.846	409.154-
	!C!	65.527.602		54.478.319	54.478.319			11.049.283-
	!T!					5.640.129	60.118.448	
Cap.11110/ Cod.211110	!R!							
Realizzazione Aree faunistiche	!C!							
	!C!							
	!T!							
Cap.11120/ Cod.211120	!R!							
Realizzazione itinerari turist	!C!							
ico-naturalistici	!C!							
	!T!							
Cap.11130/ Cod.211130	!R!							
Realizzazione segnaletica	!C!							
	!C!							
	!T!							
Cap.11140/ Cod.211140	!R!	40.440.490		2.882.969	2.882.969	37.557.521	40.440.490	
Realizzazione impianti vari	!C!	30.000.000	50	26.549.718	26.549.718	3.410.000	29.959.718	40.282-
	!C!	30.000.000		29.432.687	29.432.687			567.313-
	!T!					40.967.521	70.400.208	
Cap.11150/ Cod.211150	!R!	199.593.243				199.593.243	199.593.243	
Assetto turistico-naturalisti	!C!							
co Val Fondillo	!C!	199.593.243						199.593.243-
	!T!					199.593.243	199.593.243	

(*) Motivo del Verificarsi dei Minori residui : [i] Residui Insussistenti [p] Residui Prescritti [r] Residui Perenti

---------- M.C.P. Italia ----------

Stampa del CONTO CONSUNTIVO ==> USCITE

ENTE AUT. PARCO NAZ. D'ABRUZZO — Esercizio Finanziario : 1992

D E S C R I Z I O N I		Stanz. Defin. di Bilancio	Rif	Conto Tesoriere Pagamenti	Determinazione del Consiglio Pagamenti	Residui da Rip.	Impegni	Differenze Minori o Econ.
	!R!	Residui (A)	!	Residui (B)	Residui (C)	Residui (D)	Residui (E=C+D)	(F = A - E)(*)
	!C!	Competenza (G)	!	Competenza (H)	Competenza (I)	Competenza (L)	Comp. (M=I+L)	(N = G - M)
	!C!	Cassa (O)	!	Cassa (P)	Tot. Cassa (Q)			(R = O - Q)
	!T!		!			Totali (S=D+L)	Totali (T=E+M)	
Cap.11160/ Cod.211160	!R!	473.583.108	!			473.583.108	473.583.108	
Assetto turistico-naturalisti	!C!		!					
co Camosciara	!C!	473.583.108	!					473.583.108-
	!T!		!			473.583.108	473.583.108	
Cap.11170/ Cod.211170	!R!	944.062.364	!			944.062.364	944.062.364	
Assetto turistico-naturalisti	!C!		!					
co polo Lago di Barrea	!C!	944.062.364	!					944.062.364-
	!T!		!			944.062.364	944.062.364	
Cap.11180/ Cod.211180	!R!	615.455.376	!	387.607.439	387.607.439	227.847.937	615.455.376	
Centro di Visita Museo Natural	!C!		51					
istico Pescasseroli	!C!	600.000.000	!	387.607.439	387.607.439			212.392.561-
	!T!		!			227.847.937	615.455.376	
Cap.11190/ Cod.211190	!R!		!					
Assetto turistico naturalistic	!C!		!					
o Gioia Vecchio Passo del Diav	!C!		!					
olo	!T!		!					
Cap.11200/ Cod.211200	!R!	11.861.068	!	11.861.068	11.861.068		11.861.068	
Restauro ambientale e bonifica	!C!		52					
ecologica del Parco	!C!	11.861.068	!	11.861.068	11.861.068			
	!T!		!				11.861.068	
Cap.11210/ Cod.211210	!R!	929.077.318	!	233.581.469	233.581.469	695.495.849	929.077.318	
Regione Abruzzo: acquisizione	!C!		53					
immobili e strutture turistich	!C!	933.053.919	!	233.581.469	233.581.469			699.472.450-
e	!T!		!			695.495.849	929.077.318	
Cap.11220/ Cod.211220	!R!	80.000.000	!	4.165.000	4.165.000	75.835.000	80.000.000	
Ministero Ambiente Centro recu	!C!	200.000.000	54			200.000.000	200.000.000	
pero rapaci. Arredamento Museo	!C!	280.000.000	!	4.165.000	4.165.000			275.835.000-
Orso Pizzone	!T!		!			275.835.000	280.000.000	
Cap.11230/ Cod.211230	!R!	611.865.478	!	195.994.187	195.994.187	415.871.291	611.865.478	
Convenzione SNAM.	!C!	190.000.000	55			190.000.000	190.000.000	
	!C!	840.000.000	!	195.994.187	195.994.187			644.005.813-
	!T!		!			605.871.291	801.865.478	
## TOTALE della Categoria : 11	!R!	3.954.950.835	!	876.041.093	876.041.093	3.078.909.742	3.954.950.835	i
	! !		!					P
	! !		!					r
ACQUISIZIONE BENI DI USO	!C!	495.000.000	!	90.620.283	90.620.283	394.134.300	484.754.583	10.245.417-
DUREVOLE ED OPERE IMMOBILIARI	!C!	4.453.715.545	!	966.661.376	966.661.376			3487.054.169-
	!T!		!			3.473.044.042	4.439.705.418	

(*) Motivo del Verificarsi dei Minori residui : [i] Residui Insussistenti [p] Residui Prescritti [r] Residui Perenti

---------- M.C.P. Italia ----------

Stampa del CONTO CONSUNTIVO ==> USCITE

ENTE AUT. PARCO NAZ. D'ABRUZZO — Esercizio Finanziario : 1992

DESCRIZIONI		Stanz. Defin. di Bilancio	Rif	Conto Tesoriere Pagamenti	Determinazione del Consiglio Pagamenti	Residui da Rip.	Impegni	Differenze Minori o Econ.
	!R!	Residui (A)		Residui (B)	Residui (C)	Residui (D)	Residui(E=C+D)	(F = A - E)(*)
	!C!	Competenza (G)		Competenza (H)	Competenza (I)	Competenza (L)	Comp. (M=I+L)	(N = G - M)
	!C!	Cassa (O)		Cassa (P)	Tot. Cassa (Q)			(R = O - Q)
	!T!					Totali (S=D+L)	Totali (T=E+M)	
### Categoria : 12 ### ACQUISIZIONE DI IMMOBILIZZAZIONI TECNICHE	! !							
Cap.12010/ Cod.212010 Acquisto mobili, arredi e macchine d'ufficio	!R!	412.500		412.500	412.500		412.500	
	!C!	25.000.000	56	24.377.714	24.377.714	610.900	24.988.614	11.386-
	!C!	25.000.000		24.790.214	24.790.214			209.786-
	!T!					610.900	25.401.114	
Cap.12020/ Cod.212020 Acquisto libri e pubblicazioni per la biblioteca	!R!							
	!C!	10.000.000	57	9.240.648	9.240.648	696.350	9.936.998	63.002-
	!C!	10.000.000		9.240.648	9.240.648			759.352-
	!T!					696.350	9.936.998	
Cap.12030/ Cod.212030 Acquisto macchine attrezzi scient.ci e attr.ra tecnica, nuovi documentari del Parco	!R!	2.046.155		403.955	403.955	1.642.200	2.046.155	
	!C!	10.000.000	58	9.952.953	9.952.953		9.952.953	47.047-
	!C!	12.046.155		10.356.908	10.356.908			1.689.247-
	!T!					1.642.200	11.999.108	
Cap.12040/ Cod.212040 Acquisto macchine e attrezzature agricole e turistiche	!R!							
	!C!							
	!C!							
	!T!							
Cap.12050/ Cod.212050 Acquisto automezzi	!R!	48.000.000		35.400.000	35.400.000	12.600.000	48.000.000	
	!C!		59					
	!C!	35.400.000		35.400.000	35.400.000			
	!T!					12.600.000	48.000.000	
Cap.12060/ Cod.212060 Acquisto bestiame	!R!							
	!C!							
	!C!							
	!T!							
Cap.12070/ Cod.212070 Ripristino, trasformazione e manut.ne straordinaria, impianti, attrezzi e macch.ri	!R!							
	!C!							
	!C!							
	!T!							
Cap.12080/ Cod.212080 Grandi manutenzione automezzi	!R!	924.630		924.630	924.630		924.630	
	!C!	20.000.000	60	19.935.667	19.935.667		19.935.667	64.333-
	!C!	20.924.630		20.860.297	20.860.297			64.333-
	!T!						20.860.297	

(*) Motivo del Verificarsi dei Minori residui : [i] Residui Insussistenti [p] Residui Prescritti [r] Residui Perenti

---------- M.C.P. Italia ----------

Stampa del CONTO CONSUNTIVO ==> USCITE

ENTE AUT. PARCO NAZ. D'ABRUZZO — Esercizio Finanziario : 1992

DESCRIZIONI		Stanz. Defin. di Bilancio	Rif	Conto Tesoriere Pagamenti	Determinazione del Consiglio Pagamenti	Residui da Rip.	Impegni	Differenze Minori o Econ.
		Residui (A)		Residui (B)	Residui (C)	Residui (D)	Residui (E=C+D)	(I = A - E)(*)
		Competenza (G)		Competenza (H)	Competenza (I)	Competenza (L)	Comp. (M=I+L)	(N = G - M)
		Cassa (O)		Cassa (P)	Tot. Cassa (Q)			(R = O - Q)
						Totali (S=D+L)	Totali (T=E+M)	
## TOTALE della Categoria : 12	R	51.383.285		37.141.085	37.141.085	14.242.200	51.383.285	i
								p
								r
ACQUISIZIONE DI	C	65.000.000		63.506.982	63.506.982	1.307.250	64.814.232	185.768-
IMMOBILIZZAZIONI TECNICHE	C	103.370.785		100.648.067	100.648.067			2 722.718-
	T					15.549.450	116.197.517	
### Categoria : 13 ###								
PARTECIPAZIONE ED ACQUISTO								
DI VALORI MOBILIARI								
Cap.13010/ Cod.213010	R							
Acuisto titoli emessi o garant	C							
iti dallo Stato ed assimilati	C							
	T							
Cap.13020/ Cod.213020	R							
Depositi in buoni postali	C							
	C							
	T							
Cap.13030/ Cod.213030	R							
Acquisto di altri titoli di cr	C							
edito	C							
	T							
## TOTALE della Categoria : 13	R							i
								p
								r
PARTECIPAZIONE ED ACQUISTO	C							-
DI VALORI MOBILIARI	C							-
	T							
### Categoria : 14 ###								
CONCESSIONE DI CREDITI								
ED ANTICIPAZIONI								
Cap.14010/ Cod.214010	R							
Versamenti in depositi	C							
	C							
	T							

(*) Motivo del Verificarsi dei Minori residui : [i] Residui Insussistenti [p] Residui Prescritti [r] Residui Perenti

M.C.P. Italia

Stampa del CONTO CONSUNTIVO ==> USCITE

ENTE AUT. PARCO NAZ. D'ABRUZZO — Esercizio Finanziario : 1992

DESCRIZIONI		Stanz. Defin. di Bilancio	Rif	Conto Tesoriere Pagamenti	Determinazione del Consiglio Pagamenti	Residui da Rip.	Impegni	Differenze Minori o Econ.
		Residui (A)		Residui (B)	Residui (C)	Residui (D)	Residui (E=C+D)	(F = A - E)(*)
		Competenza (G)		Competenza (H)	Competenza (I)	Competenza (L)	Comp. (M=I+L)	(N = G - M)
		Cassa (O)		Cassa (P)	Tot. Cassa (Q)			(R = O - Q)
						Totali (S=D+L)	Totali (T=E+M)	
Cap.14020/ Cod.214020	R							
Versamenti in depositi bancari	C	143.286.924				143.286.924	143.286.924	
per il fondo indennita' di li	C	143.286.924						143.286.924-
cenziamento	T					143.286.924	143.286.924	
Cap.14030/ Cod.214030	R							
Depositi e cauzioni	C							
	C							
	T							
Cap.14040/ Cod.214040	R							
Anticipazioni alle gestioni au	C							
tonome	C							
	T							
## TOTALE della Categoria : 14	R							i
								p
								r
CONCESSIONE DI CREDITI	C	143.286.924				143.286.924	143.286.924	
ED ANTICIPAZIONI	C	143.286.924						143.286.924-
	T					143.286.924	143.286.924	
### Categoria : 15 ###								
INDENNITA' DI ANZIANITA' E								
SIMILARI AL PERSONALE CESSATO								
DAL SERVIZIO								
Cap.15010/ Cod.215010	R							
Indennita' di anzianita' e sim	C	200.000.000	61	79.240.560	79.240.560		79.240.560	120.759.440-
ilari al personale cessato dal	C	100.000.000		79.240.560	79.240.560			20.759.440-
servizio	T						79.240.560	
## TOTALE della Categoria : 15	R							i
								p
								r
INDENNITA' DI ANZIANITA' E	C	200.000.000		79.240.560	79.240.560		79.240.560	120.759.440-
SIMILARI AL PERSONALE CESSATO	C	100.000.000		79.240.560	79.240.560			20.759.440-
DAL SERVIZIO	T						79.240.560	

(*) Motivo del Verificarsi dei Minori residui : [i] Residui Insussistenti [p] Residui Prescritti [r] Residui Perenti

---------- M.C.P. Italia ----------

Stampa del CONTO CONSUNTIVO ==> USCITE

ENTE AUT. PARCO NAZ. D'ABRUZZO — Esercizio Finanziario : 1992

D E S C R I Z I O N I		Stanz. Defin. di Bilancio	Rif	Conto Tesoriere Pagamenti	Determinazione del Consiglio Pagamenti	Residui da Rip.	Impegni	Differenze Minori o Econ.
		Residui (A)		Residui (B)	Residui (C)	Residui (D)	Residui (E=C+D)	(F = A - E)(*)
		Competenza (G)		Competenza (H)	Competenza (I)	Competenza (L)	Comp. (M=I+L)	(N = G - M)
		Cassa (O)		Cassa (P)	Tot. Cassa (Q)			(R = O - Q)
	T					Totali (S=D+L)	Totali (T=E+M)	
#### RIEP. CATEGORIE # TIT. 2								
## TOTALE della Categoria : 11	R	3.954.950.835		876.041.093	876.041.093	3.078.909.742	3.954.950.835	i
								p
								r
ACQUISIZIONE BENI DI USO	C	495.000.000		90.620.283	90.620.283	394.134.300	484.754.583	10.245.417-
DUREVOLE ED OPERE IMMOBILIARI	C	4.453.715.545		966.661.376	966.661.376			3487.054.169-
	T					3.473.044.042	4.439.705.418	
## TOTALE della Categoria : 12	R	51.383.285		37.141.085	37.141.085	14.242.200	51.383.285	i
								p
								r
ACQUISIZIONE DI	C	65.000.000		63.506.982	63.506.982	1.307.250	64.814.232	185.768-
IMMOBILIZZAZIONI TECNICHE	C	103.370.785		100.648.067	100.648.067			2.722.718-
	T					15.549.450	116.197.517	
## TOTALE della Categoria : 13	R							i
								p
								r
PARTECIPAZIONE ED ACQUISTO	C							-
DI VALORI MOBILIARI	C							-
	T							
## TOTALE della Categoria : 14	R							i
								p
								r
CONCESSIONE DI CREDITI	C	143.286.924				143.286.924	143.286.924	-
ED ANTICIPAZIONI	C	143.286.924						143.286.924-
	T					143.286.924	143.286.924	
## TOTALE della Categoria : 15	R							i
								p
								r
INDENNITA' DI ANZIANITA' E	C	200.000.000		79.240.560	79.240.560		79.240.560	120.759.440-
SIMILARI AL PERSONALE CESSATO	C	100.000.000		79.240.560	79.240.560			20.759.440-
DAL SERVIZIO	T						79.240.560	
** TOTALE del Titolo : 2	R	4.006.334.120		913.182.178	913.182.178	3.093.151.942	4.006.334.120	i
								p
								r
SPESE IN CONTO CAPITALE	C	903.286.924		233.367.825	233.367.825	538.728.474	772.096.299	131.190.625-
	C	4.800.373.254		1.146.550.003	1.146.550.003			3653.823.251-
	T					3.631.880.416	4.778.430.419	

(*) Motivo del Verificarsi dei Minori residui : [i] Residui Insussistenti [p] Residui Prescritti [r] Residui Perenti

---------- M.C.P. Italia ----------

Stampa del CONTO CONSUNTIVO ==> USCITE

ENTE AUT. PARCO NAZ. D'ABRUZZO — Esercizio Finanziario : 1992

DESCRIZIONI		Stanz. Defin. di Bilancio	Rif	Conto Tesoriere Pagamenti	Determinazione del Consiglio Pagamenti	Residui da Rip.	Impegni	Differenze Minori o Econ.
		Residui (A)		Residui (B)	Residui (C)	Residui (D)	Residui(E=C+D)	(F = A - E)(*)
		Competenza (G)		Competenza (H)	Competenza (I)	Competenza (L)	Comp. (M=I+L)	(N = G - M)
		Cassa (O)		Cassa (P)	Tot. Cassa (Q)			(R = O - Q)
						Totali (S=D+L)	Totali (T=E+M)	
*** Titolo : 3 *** ESTINZIONE DI MUTUI E ANTICIPAZIONI								
### Categoria : 16 ### RIMBORSI DI MUTUI								
Cap.16010/ Cod.316010 Rimborso mutui	R							
	C							
	C							
	T							
## TOTALE della Categoria : 16 RIMBORSI DI MUTUI	R							i p r -
	C							
	C							
	T							
### Categoria : 17 ### RIMBORSI DI ANTICIPAZIONI PASSIVE								
Cap.17010/ Cod.317010 Restituzioni anticipazioni di cassa all'Istituto Cassiere Tesoriere	R							
	C							
	C							
	T							
Cap.17020/ Cod.317020 Altri rimborsi e anticipazioni passive	R							
	C							
	C							
	T							
## TOTALE della Categoria : 17 RIMBORSI DI ANTICIPAZIONI PASSIVE	R							i p r -
	C							
	C							
	T							

(*) Motivo del Verificarsi dei Minori residui : [i] Residui Insussistenti [p] Residui Prescritti [r] Residui Perenti

---------- M.C.P. Italia ----------

Stampa del CONTO CONSUNTIVO ==> USCITE

ENTE AUT. PARCO NAZ. D'ABRUZZO — Esercizio Finanziario : 1992

D E S C R I Z I O N I	R/C/C/T	Stanz. Defin. di Bilancio	Rif	Conto Tesoriere Pagamenti	Determinazione del Consiglio Pagamenti	Residui da Rip.	Impegni	Differenze Minori o Econ.
		Residui (A)		Residui (B)	Residui (C)	Residui (D)	Residui (E=C+D)	(F = A - E)(*)
		Competenza (G)		Competenza (H)	Competenza (I)	Competenza (L)	Comp. (M=I+L)	(N = G - M)
		Cassa (O)		Cassa (P)	Tot. Cassa (Q)			(R = O - Q)
						Totali (S=D+L)	Totali (T=E+M)	
### Categoria : 19 ###								
RESTITUZIONI ALLE GESTIONI AUTONOME DI ANTICIPAZIONI								
Cap.19010/ Cod.319010 Restituzione alle gestioni autonome di anticipazioni	R							
	C							
	C							
	T							
## TOTALE della Categoria : 19 RESTITUZIONI ALLE GESTIONI AUTONOME DI ANTICIPAZIONI	R							i p r -
	C							
	C							
	T							
### Categoria : 20 ### ESTINZIONE DEBITI DIVERSI								
Cap.20010/ Cod.320010 Estinzione debiti diversi	R							
	C							
	C							
	T							
## TOTALE della Categoria : 20 ESTINZIONE DEBITI DIVERSI	R							i p r -
	C							
	C							
	T							

(*) Motivo del Verificarsi dei Minori residui : [i] Residui Insussistenti [p] Residui Prescritti [r] Residui Perenti

---------- M.C.P. Italia ----------

Stampa del CONTO CONSUNTIVO ==> USCITE

ENTE AUT. PARCO NAZ. D'ABRUZZO — Esercizio Finanziario : 1992

D E S C R I Z I O N I		Stanz. Defin. di Bilancio	Conto Tesoriere Pagamenti	Determinazione del Consiglio Pagamenti	Residui da Rip.	Impegni	Differenze Minori o Econ.	
	R	Residui (A)	Residui (B)	Residui (C)	Residui (D)	Residui(E=C+D)	(F = A - E)(*)	
	C	Competenza (G)	Competenza (H)	Competenza (I)	Competenza (L)	Comp. (M=I+L)	(N = G - M)	
	C	Cassa (O)	Cassa (P)	Tot. Cassa (Q)			(R = O - Q)	
	T				Totali (S=D+L)	Totali (T=E+M)		
#### RIEP. CATEGORIE # TIT. 3								
## TOTALE della Categoria : 16	R							i p r - -
RIMBORSI DI MUTUI	C							
	C							
	T							
## TOTALE della Categoria : 17	R							i p r - -
RIMBORSI DI ANTICIPAZIONI PASSIVE	C							
	C							
	T							
## TOTALE della Categoria : 18	R							i p r - -
RIMBORSI DI OBBLIGAZIONI	C							
	C							
	T							
## TOTALE della Categoria : 19	R							i p r - -
RESTITUZIONI ALLE GESTIONI AUTONOME DI ANTICIPAZIONI	C							
	C							
	T							
## TOTALE della Categoria : 20	R							i p r - -
ESTINZIONE DEBITI DIVERSI	C							
	C							
	T							
** TOTALE del Titolo : 3	R							i p r - -
ESTINZIONE DI MUTUI E ANTICIPAZIONI	C							
	C							
	T							

(*) Motivo del Verificarsi dei Minori residui : [i] Residui Insussistenti [p] Residui Prescritti [r] Residui Perenti

M.C.P. Italia

Stampa del CONTO CONSUNTIVO ==> USCITE

ENTE AUT. PARCO NAZ. D'ABRUZZO — Esercizio Finanziario : 1992

DESCRIZIONI	R/C/T	Stanz. Defin. di Bilancio	Rif	Conto Tesoriere Pagamenti	Determinazione del Consiglio Pagamenti	Residui da Rip.	Impegni	Differenze Minori o Econ.
		Residui (A)		Residui (B)	Residui (C)	Residui (D)	Residui(E=C+D)	(F = A - E)(*)
		Competenza (G)		Competenza (H)	Competenza (I)	Competenza (L)	Comp. (M=I+L)	(N = G - M)
		Cassa (O)		Cassa (P)	Tot. Cassa (Q)	Totali (S=D+L)	Totali (T=E+M)	(R = O - Q)
*** Titolo : 4 *** PARTITE DI GIRO								
### Categoria : 21 ### SPESE AVENTI NATURA DI PARTITE DI GIRO								
Cap.21010/ Cod.421020 Ritenute erariali	R							
	C	350.000.000	62	276.108.000	276.108.000		276.108.000	73.892.000-
	C	350.000.000		276.108.000	276.108.000			73.892.000-
	T						276.108.000	
Cap.21020/ Cod.421020 Ritenute previdenziali e assistenziali	R							
	C	300.000.000	63	132.830.752	132.830.752		132.830.752	167.169.248-
	C	300.000.000		132.830.752	132.830.752			167.169.248-
	T						132.830.752	
Cap.21030/ Cod.421030 Ritenute diverse	R							
	C	10.000.000	64	5.561.550	5.561.550		5.561.550	4.438.450-
	C	10.000.000		5.561.550	5.561.550			4.438.450-
	T						5.561.550	
Cap.21040/ Cod.421040 Restituzione trattenute conto terzi	R							
	C	40.000.000	65	27.986.508	27.986.508		27.986.508	12.013.492-
	C	40.000.000		27.986.508	27.986.508			12.013.492-
	T						27.986.508	
Cap.21050/ Cod.421050 Restituzione depositi cauzionali da terzi	R							
	C							
	C							
	T							
Cap.21060/ Cod.421060 Anticipazioni fondo economato	R							
	C	10.000.000	66	10.000.000	10.000.000		10.000.000	
	C	10.000.000		10.000.000	10.000.000			
	T						10.000.000	

(*) Motivo del Verificarsi dei Minori residui : [i] Residui Insussistenti [p] Residui Prescritti [r] Residui Perenti

---------- M.C.P. Italia ----------

Stampa del CONTO CONSUNTIVO ==> USCITE

ENTE AUT. PARCO NAZ. D'ABRUZZO — Esercizio Finanziario : 1992

DESCRIZIONI		Stanz. Defin. di Bilancio	Rif	Conto Tesoriere Pagamenti	Determinazione del Consiglio: Pagamenti	Residui da Rip.	Impegni	Differenze Minori o Econ.
	R	Residui (A)		Residui (B)	Residui (C)	Residui (D)	Residui (E=C+D)	(F = A - E)(*)
	C	Competenza (G)		Competenza (H)	Competenza (I)	Competenza (L)	Comp. (M=I+L)	(N = G - M)
	C	Cassa (O)		Cassa (P)	Tot. Cassa (Q)			(R = O - Q)
	T					Totali (S=D+L)	Totali (T=E+M)	
Cap.21070/ Cod.421070 Anticipazioni sezioni operativ e periferiche	R							
	C							
	C							
	I							
Cap.21080/ Cod.421080 Anticipazioni varie	R							
	C							
	C							
	T							
Cap.21090/ Cod.421090 Partite in conto sospesi	R							
	C							
	C							
	T							
Cap.21100/ Cod.421100 Ritenute d'acconto su prestazi oni professionali.	R							
	C							
	C							
	T							
## TOTALE della Categoria : 21	R							i
								p
								r
SPESE AVENTI NATURA DI PARTITE DI GIRO	C	710.000.000		452.486.810	452.486.810		452.486.810	257.513.190-
	C	710.000.000		452.486.810	452.486.810			257.513.190-
	T						452.486.810	

(*) Motivo del Verificarsi dei Minori residui : [i] Residui Insussistenti [p] Residui Prescritti [r] Residui Perenti

---------- M.C.P. Italia ----------

Stampa del CONTO CONSUNTIVO ==> USCITE

ENTE AUT. PARCO NAZ. D'ABRUZZO — Esercizio Finanziario : 1992

DESCRIZIONI		Stanz. Defin. di Bilancio	Rif	Conto Tesoriere Pagamenti	Determinazione del Consiglio: Pagamenti	Residui da Rip.	Impegni	Differenze Minori o Econ.
	R	Residui (A)		Residui (B)	Residui (C)	Residui (D)	Residui (E=C+D)	(F = A - E)(*)
	C	Competenza (G)		Competenza (H)	Competenza (I)	Competenza (L)	Comp. (M=I+L)	(N = G - M)
	C	Cassa (O)		Cassa (P)	Tot. Cassa (Q)			(R = O - Q)
	T					Totali (S=D+L)	Totali (T=C+M)	
#### RIEP. CATEGORIE # TIT. 4								
## TOTALE della Categoria : 21	R							i
								p
								r
SPESE AVENTI NATURA DI	C	710.000.000		452.486.810	452.486.810		452.486.810	257.513.190-
PARTITE DI GIRO	C	710.000.000		452.486.810	452.486.810			257.513.190-
	T						452.486.810	
** TOTALE del Titolo : 4	R							i
								p
								r
PARTITE DI GIRO	C	710.000.000		452.486.810	452.486.810		452.486.810	257.513.190-
	C	710.000.000		452.486.810	452.486.810			257.513.190-
	T						452.486.810	

(*) Motivo del Verificarsi dei Minori residui : [i] Residui Insussistenti [p] Residui Prescritti [r] Residui Perenti

---------- M.C.P. Italia ----------

Stampa del CONTO CONSUNTIVO ==> USCITE

ENTE AUT. PARCO NAZ. D'ABRUZZO — Esercizio Finanziario : 1992

DESCRIZIONI		Stanz. Defin. di Bilancio	Conto Tesoriere Pagamenti	Determinazione del Consiglio Pagamenti	Residui da Rip.	Impegni	Differenze Minori o Econ.
	R	Residui (A)	Residui (B)	Residui (C)	Residui (D)	Residui(E=C+D)	(F = A - E)(*)
	C	Competenza (G)	Competenza (H)	Competenza (I)	Competenza (L)	Comp. (N=I+L)	(N = G - M)
	C	Cassa (O)	Cassa (P)	Tot. Cassa (Q)			(R = O - Q)
	T				Totali (S=D+L)	Totali (T=E+M)	
Titolo : 1	R	964.513.127	503.125.702	503.125.702	461.387.425	964.513.127	i
							p
							r
SPESE CORRENTI	C	5.847.510.797	5.323.261.333	5.323.261.333	423.362.380	5.746.623.713	100.887.084-
	C	6.839.588.438	5.826.387.035	5.826.387.035			1013.201.403-
	T				884.749.805	6.711.136.840	
Titolo : 2	R	4.006.334.120	913.182.178	913.182.178	3.093.151.942	4.006.334.120	i
							p
							r
SPESE IN CONTO CAPITALE	C	903.286.924	233.367.825	233.367.825	538.728.474	772.096.299	131.190.625-
	C	4.800.373.254	1.146.550.003	1.146.550.003			3653.823.251-
	T				3.631.880.416	4.778.430.419	
Titolo : 3	R						i
							p
							r
ESTINZIONE DI MUTUI	C						-
E ANTICIPAZIONI	C						-
	T						
Titolo : 4	R						i
							p
							r
PARTITE DI GIRO	C	710.000.000	452.486.810	452.486.810		452.486.810	257.513.190-
	C	710.000.000	452.486.810	452.486.810			257.513.190-
	T					452.486.810	

(*) Motivo del Verificarsi dei Minori residui : [i] Residui Insussistenti [p] Residui Prescritti [r] Residui Perenti

---------- M.C.P. Italia ----------

Stampa del CONTO CONSUNTIVO ==> USCITE

ENTE AUT. PARCO NAZ. D'ABRUZZO — Esercizio Finanziario : 1992

D E S C R I Z I O N I		Stanz. Defin. di Bilancio	Rif	Conto Tesoriere Pagamenti	Determinazione del Consiglio Pagamenti	Residui da Rip.	Impegni	Differenze Minori o Econ.
	R	Residui (A)		Residui (B)	Residui (C)	Residui (D)	Residui (E=C+D)	(F = A - B)(*)
	C	Competenza (G)		Competenza (H)	Competenza (I)	Competenza (L)	Comp. (M=I+L)	(N = G - H)
	C	Cassa (O)		Cassa (P)	Tot. Cassa (Q)			(R = O - Q)
	T					Totali (S=D+L)	Totali (T=E+M)	
**** TOTALE GENERALE ****	R	4.970.847.247		1.416.307.880	1.416.307.880	3.554.539.367	4.970.847.247	i
								p
								r
	C	7.460.797.721		6.009.115.968	6.009.115.968	962.090.854	6.971.206.822	489.590.899-
	C	12.349.961.692		7.425.423.848	7.425.423.848			4924.537 844-
	T					4.516.630.221	11.942.054.069	
DISAVANZO DI AMMINISTRAZIONE	R							
	C	203.720.776						
	C							
	T							
**** TOTALE GENERALE ****	R	4.970.847.247		1.416.307.880	1.416.307.880	3.554.539.367	4.970.847.247	i
**** U S C I T E ****								p
								r
	C	7.664.518.497		6.009.115.968	6.009.115.968	962.090.854	6.971.206.822	489.590.899-
	C	12.349.961.692		7.425.423.848	7.425.423.848			4924.537.844-
	T					4.516.630.221	11.942.054.069	

(*) Motivo del Verificarsi dei Minori residui : [i] Residui Insussistenti [p] Residui Prescritti [r] Residui Perenti

Numero conti	ATTIVITA'	Consistenze al 1/1/1991	Consistenze al 31/12/1992	Differenze in più	Differenze in meno
	Disponibilità liquide	1.236.717.766	219.574.191	—	1.017.143.575
	Casse	—	—	—	—
	Banche	—	—	—	—
	Conti correnti postali	—	—	—	—
	Altri conti correnti	—	—	—	—
		1.236.717.766	219.574.191	—	1.017.143.575
	Residui attivi				
	Crediti verso lo Stato ed altri enti	3.601.427.202	4.093.335.254	491.908.052	—
	Crediti verso iscritti, soci e terzi contribuenti	—	—	—	—
	Crediti verso acquirenti, utenti ecc.	—	—	—	—
	Crediti diversi	—	—	—	—
		3.601.427.202	4.093.335.254	491.908.052	—
	Crediti bancari e finanziari				
	Depositi vincolati	1.421.976.063	1.442.842.148	20.866.085	—
	Mutui ed anticipazioni attive	—	—	—	—
	Crediti per annualità, semestralità, ecc. scontate a terzi	—	—	—	—
	Prestiti al personale	—	—	—	—
	Crediti verso gestioni autonome	—	—	—	—
	Depositi cauzionali	623.628	623.628	—	—
	Crediti diversi bancari e finanziari	—	—	—	—
		1.422.599.691	1.443.465.776	20.866.085	—

Numero conti	PASSIVITA'	Consistenze al 1/1/1991	Consistenze al 31/12/1992	Differenze in più	Differenze in meno
	Debiti di tesoreria	—	—	—	—
	Anticipazioni del tesoriere	—	—	—	—
	Scoperti di conto corrente	—	—	—	—
		—	—	—	—
	Residui passivi				
	Debiti verso lo Stato ed altri Enti	324.147.280	294.624.162	—	29.523.118
	Debiti verso iscritti, soci e terzi per presentazioni dovute	—	—	—	—
	Debiti verso fornitori	—	—	—	—
	Debiti verso terzi per prestazioni ricevute	—	—	—	—
	Debiti diversi	4.646.699.967	4.222.006.059	—	424.693.908
		4.970.847.247	4.516.630.221	—	454.217.026
	Debiti bancari e finanziari	—	—	—	—
	Mutui e anticipazioni passive	—	—	—	—
	Obbligazioni in circolazioni	—	—	—	—
	Debiti verso il personale per depositi	—	—	—	—
	Debiti verso gestioni autonome	—	—	—	—
	Debiti diversi bancari e finanziari	—	—	—	—
		—	—	—	—

Numero conti	ATTIVITA'	Consistenze al 1/1/1991	Consistenze al 31/12/1992	Differenze in più	Differenze in meno
	Rimanenze attive d'Esercizio	---	---	---	---
	Rimanenze di prodotti	---	---	---	---
	Rimanenze di materie prime e materiali di consumo	---	---	---	---
	Rimanenze di viveri	---	---	---	---
	Rimanenze diverse	---	---	---	---
	Risconti attivi	---	---	---	---
		---	---	---	---
	Investimenti mobiliari				
	Partecipazioni azionarie	---	---	---	---
	Conferimenti e quote in altri enti	---	---	---	---
	Titoli emessi o garantiti dallo Stato ed assimilati	---	---	---	---
	Obbligazioni e cartelle fondiarie	---	---	---	---
	Buoni postali				
	Altri titoli di credito	---	---	---	---
		---	---	---	---
	Immobili				
	Edifici, terreni,	10.326.243.583	10.810.998.166	484.754.583	---
	Aree turistiche	---	---	---	---
	Costruzioni in corso	---	---	---	---
	Diritti reali	---	---	---	---
		10.326.243.583	10.810.998.166	484.754.583	---

Numero conti	PASSIVITA'	Consistenze al 1/1/1991	Consistenze al 31/12/1992	Differenze in più	Differenze in meno
	Rimanenze passive di Esercizio	---	---	---	---
	Riserve Tecniche	---	---	---	---
	Risconti passivi				
		---	---	---	---
	Fondo di accantonamenti vari	---	---	---	---
	Fondo liquidazione	---	---	---	---
	Indennità anzianità personale	2.354.310.000	2.164.215.000	---	190.095.000
	Fondo Imposte e tasse				
	Fondi rischi	---	---	---	---
	Fondi per accantonamenti diversi	---	---	---	---
		2.354.310.000	2.164.215.000	---	190095.000
	Poste rettificative dell'attivo	---	---	---	---
	Fondo svalutazione crediti	---	---	---	---
	Fondo svalutazione titoli e partecipazioni	---	---	---	---
	Fondo ammortamento immobili	309.789.307	324.331.944	14.542.637	---
	Fondo ammortamento impianti attrezzature e macchinari	317.006.307	326.080.299	9.073.992	---
	Fondo ammortamento automezzi mobili e macchinari d'Ufficio				
		626.795.614	650.412.243	23.616.629	---

Numero conti	ATTIVITA'	Consistenze al 1/1/1991	Consistenze Al 31/12/1992	Differenze in più	Differenze in meno
	Immobilizzazioni tecniche				
	Impianti attrezzature e macchinari				
	Automezzi	2.264.330.763	2.329.144.995	64.814.232	—
	Mobili e macchine d'ufficio				
		2.264.330.763	2.329.144.995	64.814.232	—
	Altri costi pluriennali	—	—	—	—
	Spese di costituzione, ampliamento e riorganizzazione	—	—	—	—
	Costi e perdite emissione prestiti	—	—	—	—
		—	—	—	—
	Totale attività	18.851.319.005	18.896.518.382	—	—
	Deficit patrimoniale	—	—	—	—
	Disavanzo economico esercizi precedenti	—	—	—	—
	Disavanzo economico dell'esercizio	905.732.575	828.320.981	—	—
		19.757.051.580	19.724.839.363	—	—
	Totale a pareggio	19.757.051.580	19.724.839.363	—	—
	Conti d'ordine				
	Valori di terzi depositati a cauzione e garanzia ecc.				
	Conti diversi				

Numero conti	PASSIVITA'	Consistenze al 1/1/1991	Consistenze al 31/12/1992	Differenze in più	Differenze in meno
	Totale passività	7.951.952.861	7.331.257.464	—	620.695.397
	Patrimonio netto				
	Fondo di dotazione	10.112.089.311	11.528.893.472	1.416.804.161	—
	Riserve obbligatorie				
	Riserve facoltative	—	—	—	—
	Fondo rivalutazione conguaglio monetario	—	—	—	—
	Avanzo economico esercizi precedenti	1.693.009.408	864.688.427	—	828.320.981
	Avanzo economico dell'esercizio	—	—	—	—
		11.805.098.719	12.393.581.899	1.416.804.161	828.320.981
	Totale a pareggio	19.757.051.580	19.724.839.363	—	—
	Conti d'ordine				
	Terzi per valori depositati a cauzione e garanzia ecc.				
	Conti diversi				

CONTO ECONOMICO DELL'ESERCIZIO 1992

Parte Prima

ENTRATE E SPESE FINANZIARIE CORRENTI

TITOLO I ENTRATE CONTRIBUTIVE	Importo
Cat. 1° - Aliquote contributive ecc.	L. —
Cat. 2° - Quote partecipazione iscritti ecc.	L. —
TITOLO II **ENTRATE DERIVANTI DA TRASFERIMENTI CORRENTI**	
Cat. 3° - Trasferimenti dallo Stato	L. 5.000.000.000
Cat. 4° - Trasferimenti dalle Regioni	L. —
Cat. 5° - Trasferimenti da comuni e province	L. —
Cat. 6° - Trasferimenti da altri enti.	L. —
TITOLO III **ALTRE ENTRATE**	
Cat. 7° - Entrate derivanti dalle vendite ecc.	L. 538.524.983.
Cat. 8° - Redditi e proventi patrimoniali	L. 4.423.492
Cat. 9° - Poste correttive e compensative ecc.	L. —
Cat. 10° - Entrate non classificabili	L. 25.766.500
Totale parte prima (1)	L. 5.568.714.975

TITOLO I SPESE CORRENTI	Importo
Cat. 1° - Spese per gli organi dell'Ente	L. 10.280.865
Cat. 2° - Oneri per il personale in attività di servizio	L. 2.427.583.871
Cat. 3° - Oneri per il personale in quiescenza	L. —
Cat. 4° - Spese per l'acquisto di beni di consumo e servizi	L. 1.609.534.111
Cat. 5° - Spese per prestazioni istituzionali	L. 1.445.373.476
Cat. 6° - Trasferimenti passivi	3.872.076 L. —
Cat. 7° - Oneri finanziari	L. 13.098.761
Cat. 8° - Oneri tributari	L. 7.484.199
Cat. 9° - Poste correttive e compensative di entrate correnti	L. —
Cat. 10° - Spese non classificabili in altre voci	L. 179.396.354
Totale parte prima (1)	L. 5.746.623.713

Parte seconda

COMPONENTI CHE NON DANNO LUOGO A MOVIMENTI FINANZIARI

	Importo
A) Entrate accertate in precedenti esercizi di pertinenza dell'esercizio:	
- Contributi o premi per le prestazioni istituzionali	L.....
- Trasferimenti (contributi, oblazioni, ecc.)	L.....
- Redditi e proventi patrimoniali	L.....
- Vendite di prodotti e di materiali diversi	L.....
- Vendite di pubblicazioni	L.....
- Prestazioni di particolari servizi	L.....
- Ricavi pluriennali	L.....
	L.....
B) Produzioni e movimenti interni:	
- Prodotti in natura impianti ed altre immobilizzazioni ottenuti con mezzi propri da capitalizzare	L.....
	L.....
C) Trasferimenti attivi in natura (oblazioni, lasciti, donazioni in natura)	L.....
	L.....
D) Variazioni patrimoniali straordinarie:	
- Sopravvenienze attive	L.....

	Importo
A) Spese di competenza, impegnate in precedenti esercizi:	
- Rimanenze iniziali di prodotti	L.....
- Materie prime e materiali di consumo viveri	L.....
- Risconti iniziali di spese per locazione ed utenze	L.....
- Spese per servizi esterni	L.....
- Spese diverse di amministrazione	L.....
- Spese per trasferimenti	L.....
- Oneri finanziari	L.....
- Spese diverse	L.....
- Costi pluriennali	L.....
	L.....
B) Produzioni e movimenti interni:	
- Oneri in natura	L.....
	L.....
C) Trasferimenti passivi in natura (contributi, concorsi, soccorsi e oblazioni in natura)	L.....
	L.....
D) Ammortamenti e deperimenti:	
- Immobili	324.331.944 L.....

	Importo
- Impianti, attrezzature e macchianri	L.
- Automezzi, mobili e macchine	L. 326.080.299
- Diversi	L.
	650.412.243
	L.

E) Svalutazioni e deprezzamenti:	
- Svalutazioni crediti	L.
- Svalutazioni titoli	L.
- Deprezzamento immobili, impianti, macchine	L.
- Eliminazione impianti ed altre immobilizzazioni non ammortizzati	L.
	L.

F) Accantonamenti per oneri presunti di competenza:	
- Imposte e tasse da regolare	L.
- Altri oneri da definire	L.
- Accantonamenti diversi	L.
- Accantonamenti a fondo rischi	L.
	L.

G) Quota dell'esercizio per l'adeguamento del fondo indennità anzianità personale	L.
	L.

H) Variazioni patrimoniali straordinarie:	
- Sopravvenienze passive	L.
- Insussistenze attive	L.
	L.

	Importo
- Insussistenze passive	L.
	L.
E) Spese impegnate di competenza di successivi esercizi	L.
	L.

	Importo
I) Entrate accertate nell'esercizio di pertinenza di successivi esercizi	L.
	L.
Totale parte seconda (2)	L. 650.412.243
Totale generale (1 + 2)	L. 5.746.623.713
Avanzo economico	L.
Totale a pareggio	L. 6.397.035.956

	Importo
Totale parte seconda (2)	L.
Totale generale (1 + 2)	L. 5.568.714.975
Disavanzo economico	L. 828.320.981
Totale a pareggio	L. 6.397.035.956

SITUAZIONE AMMINISTRATIVA

Consistenza della cassa all'inizio dell'Esercizio			L. + 1.236.717.766
Reversali del 1992 al 4 Gennaio 1993 in Bankitalia			L. + 326.060
Reversali anni precedenti eseguite nel 1992			L. + 48.675.022
Richieste di Mandati anni precedenti liquidate nel 1992			L. + 17.994.650
Richieste di Reversali anni precedenti incassate nel 1992			L. - 80.000
Riscossioni	in c/ competenza	L. 5.933.585.456	
	in c/ residui	L. 409.948.837	L. + 6.343.534.293
	in attesa di reversale di incasso		L. + 37.396.500
Pagamenti	in c/ competenza	L. 6.009.115.968	
	in c/ residui	L. 1.416.307.880	L. - 7.425.423.848
	in attesa di mandato di pagamento		L. - 39.566.252
Consistenza della cassa alla fine dell'Esercizio			L. + 219.574.191
Residui attivi	degli esercizi precedenti	L. 3.161.478.365	
	dell'esercizio	L. 931.856.889	L. + 4.093.335.254
Residui passivi	degli esercizi precedenti	L. 3.554.539.367	
	dell'esercizio	L. 962.090.854	L. - 4.516.630.221
	Disavanzo d'amministrazione alla fine dell'Esercizio		L. - 203.720.776

PESCASSEROLI, APRILE 1993

IL RESPONSABILE DEL SERVIZIO CONTABILITA'

IL DIRIGENTE

IL DIRETTORE GENERALE
Franco Tassi

IL PRESIDENTE

ELENCO DEI RESIDUI ATTIVI AL 31 DICEMBRE 1992

CODICE	DENOMINAZIONE	OGGETTO	IMPORTO	TOTALE
203020	Contributo del MAP	Contributi del MAP finalizzati a progetti specifici	120.001.500	120.001.500
203030	Min. Ambiente *Rapporto sullo stato dell'ambiente*	*Contributi del Min. Ambiente finaliz. a progetti specifici*	214.600.000	214.600.000
203040	Min. Ambiente Manuale Didattico "LA MIA ECOLOGIA"	Contributi del Min. Ambiente finaliz. a progetti specifici	64.500.500	64.500.500
206010	Contributo CEE (PROGETTO ACNAT, 1992/93)	Contributi CEE finalizzati a progetti specifici	375.000.000	375.000.000
307010	Ricavi dalla vendita di prodotti	Proventi derivanti dalla vendita di prodotti R/92	32.582.789	32.582.789
307020	Ricavi dalla vendita di Pubblicazioni edite dal-Ente	Proventi derivanti dalla vendita di pubblicazioni edite dall'Ente R/91	5.835.437	
		Proventi derivanti dalla vendita di pubblicazioni edite dall'Ente R/92	3.689.705	9.525.142
307030	Ricavi derivanti dalla prestazione di servizi	Proventi derivanti dalla prestazione di servizi R/91	2.687.350	
		Proventi derivanti dalla prestazione di servizi R/92	76.752.178	79.439.523
307050	Altri proventi	Altri proventi di fonte diversa	200.000	200.000
308010	Affitto immobili	Proventi derivanti dall'uso delle foresterie R/92	1.010.340	1.010.340
308030	Interessi attivi su mutui e conti correnti	Interessi maturati su c/c e mutui R/92	2.706.322	2.706.322
414020	Prelevamenti di depositi vincolati per la liquidazione Indennità di Anzianità	Liquidazione T.F.R. al dipendente Finamore Gerardo R/92	39.915.560	39.915.560
515030	Ministero Ambiente-Centro Recupero Rapaci	Contributi finalizzati a progetti specifici. Min. Ambiente	80.000.000	
	Ministero Ambiente Arredamento Museo Orso Pizzone	Contributi finalizzati a progetti specifici. Min. Ambiente	200.000.000	280.000.000
516010	Assetto turistico naturalistico "Val Fondillo"	Interventi della Regione Abruzzo. Specifici finanziamenti	199.593.243	199.593.243
516020	Assetto turistico naturalistico "Camosciara"	Interventi della Regione Abruzzo. Specifici finanziamenti	473.583.108	473.583.108
516030	Assetto turistico naturalistico "Lago Barrea"	Interventi della Regione Abruzzo. Specifici finanziamenti	944.062.364	944.062.364
516040	Centro Visita "Museo Naturalistico Pescasseroli"	Interventi della Regione Abruzzo. Specifici finanziamenti	9.669.014	9.669.014
516070	REGIONE ABRUZZO - Acquisizione immobili e realizzazione di strutture turistiche	Interventi della Regione Abruzzo. Specifici finanziamenti	695.495.849	695.495.849
518010	CONVENZIONE SNAM	Contributo SNAM R/88 - Finalizzato a progetti specifici	351.450.000	
		Contributo SNAM R/92 - Finalizzato a progetti specifici	190.000.000	541.450.000
722060	Reintegro Fondo Economato	Reintegro Fondo Economato 1992	10.000.000	10.000.000
		TOTALE	4.093.335.254	4.093.335.254

Pescasseroli, aprile 1993

IL SERVIZIO CONTABILITA'

IL DIRIGENTE

IL DIRETTORE GENERALE
Franco Tassi

IL PRESIDENTE

ELENCO DEI RESIDUI PASSIVI AL 31 DICEMBRE 1992

CODICE	DENOMINAZIONE	OGGETTO	IMPORTO	TOTALE
101020	Compensi ai componenti il Consiglio di Amministrazione	Gettoni Presenza Con. di Amministrazione e Commis. varie	1.008.000	
		Versamento ritenuta d'acconto IRPEF - Gettoni 1992	252.000	1.260.000
101030	Compensi ai componenti il Collegio dei Revisori dei Conti	Indennità al Collegio dei Revisori dei Conti - Anno 1992	4.140.000	
		Versamento ritenuta d'acconto IRPEF - Indennità Revisori	1.860.000	6.000.000
101040	Compensi ai componenti il Comitato Scientifico	Gettoni di presenza ai componenti il Comitato Scientifico	48.000	
		Versamento ritenuta d'acconto IRPEF	12.000	60.000
101050	Indennità e Rimborso spese di trasporto per missioni degli organi istituzionali	Economato rimborso titoli	55.000	
		Creditori vari	1.662.265	1.717.265
102050	Indennità e rimborso spese di missione in territorio nazionale	Chiari Sommariva S.p.A. Fattura Partes n. 911 del 22/9/92	146.000	146.000
102060	Indennità e rimborso spese di missione all'estero	P.le Dipendente Anno 1992 Creditori vari	1.416.314	1.416.314
102080	Oneri Prev.li e Ass.li a carico dell'Ente	Contributi INPS a carico dell'Ente R/91	6.122.004	
		Contributi INPS-CPDEL a carico dell'Ente /92	8.862.601	14.984.605
102170	Fondo per il miglioramento della efficienza degli Enti (art. 12 D.P.R. 43/90)	Turni, straordinari e premio incentivazione p.le R/91	9.099.236	
		" " " " " R/92	35.689.073	44.788.309
104010	Fitti passivi ed oneri locativi	Ambrosia s.r.l. - spese condominiali R/92	892.500	892.500
104040	Canoni vari (Pulizia locali, vigilanza notturna ecc.)	SEAI - Fattura Partes R/1991	323.250	
		Gentile - Saltarelli E. - Zucchet A. Economato R/92	7.099.160	7.422.410
104060	Spese postali corriere, telegrafiche, spedizioni, svincoli Ell.	Economato rimborsi titoli	844.530	844.530
104070	Spese per l'acquisto di pubblicazioni di frequente consultazione e per uso uffici	Radar A. R/91	540.000	
		Economato - Colangeli G. - F.lli D'Arcangelo R/92	3.447.450	3.987.450
104090	Spese per l'acquisto di materiale di consumo	Creditori vari - Fatture 1992	4.915.256	4.915.256
104120	Manutenzione e riparazione mobili e macchine d'ufficio, attrezzature tecniche, calcolatori	Tribuzi Stefano R/92	5.010.000	5.010.000
104160	Spese per indennizzo a terzi per ricerche di Laboratorio e di campagna- C.S.E.A	Ricercatori Decisioni 313/89, 315/89 e 513/91 e 324/91	7.108.524	
		IMAGE-AD - Incarico del Presidente del 14/2/90 e Decisione n. 426/90	3.951.814	
		Dr. Locati M. - Bernoni M. - Decisioni 1989/91	100.935	
		Gentile L. - Mari F. Bernoni M. - Hermess Fotografica R/92	24.329.400	35.490.673
104170	Spese per attività divulgative, scambi culturali, iscrizioni società scientifiche, materiale illustrativo e propagandistico	Pappadà - Calvi - Merlonghi Bersiani - Convenzionati R/92	4.813.000	
		Vers. ritenute IRPEF	1.127.000	
		Metro C. - e versamento ritenuta IRPEF	1.800.000	
		Economato rimborso titoli	935.100	8.675.100

CODICE	DENOMINAZIONE	OGGETTO	IMPORTO	TOTALE
104180	Corrispettivi per prestazioni professionali e per incarichi speciali	Di Ponzio M. - Ricevuta n. 1192	292.000	
		Versamento ritenuta d'acconto	68.000	360.000
104210	Spese per acquisto vestiario, attrezzature diverse etc.	Nicola Aristide S.p.A. Residuo 1990	38.000	38.000
104220	Spese di rappresentanza	Economato rimborso titoli	26.700	26.700
104250	SIP - Spese telefoniche	Bollette telefoniche varie	5.502.000	
		Economato rimborso titoli	5.000	5.507.000
104270	Custodia e funzionamento Aree faunistiche	Tramontozzi A. Residuo /91	84.000	
		Sforza R. - Antonucci M. - Biocca Cesare Fatture /92	3.805.153	3.889.153
104280	Manutenzione impianti	Ditte convenzionate R/92	8.166.000	
		Economato rimborso titoli R/92	209.150	8.375.150
105020	Indennizzo mancati tagli e pascoli	Decisione n. 579/92 - Residuo/90	42.902.400	
		Decisione n. 579/92 - Residuo Partes /91	28.465.416	
		Decisione n. 493/91 - Residuo Partes /91	2.249.346	
		Decisione n. 556/92	215.500.000	289.117.162
105030	Indennizzo danni fauna	Creditori vari anno 1992	1.685.000	1.685.000
105050	Campagna alimentare in favore della fauna	Di Paolo Severino R/90	218.000	
		Giura A. - Di Paolo S. Creditori vari (Campagna aliment.)	53.836.500	54.054.500
105090	Altre prestazioni	De Stefano Marcello - Ricevuta n. 2/92	243.000	
		Versamento ritenute d'acconto	57.000	300.000
107030	Spese e commissioni bancarie	Spese e commissioni bancarie 1992	10.000.000	10.000.000
110010	Spese per liti, arbitraggi, risarcimenti ed accessori	Iannotta Gregorio R/92	8.491.878	
		Versamento ritenuta IRPEF	1.551.000	
		Iannotta Gregorio - Richiesta del 22/4/92	756.250	10.799.128
110050	Altre spese non classificabili	SEAT Partes - Inserzioni 1991	10.000.000	10.000.000
110080	Rapporti a Convenzione	Cetrone A. Ricevuta n. 1/93 Residuo /92	1.596.000	
		Versamento ritenuta d'acconto	374.000	
		Chiari Sommariva S.p.A. Bolle n. 20911 e 11998 del 1992	833.100	2.803.100
110090	Min. Ambiente Rapporto sullo stato amb.te. Protezione territorio. Parchi Nat. Nat. Ris. Analoghe	Min. Ambiente - Contributi finalizzati a progetti specifici	214.187.000	214.187.000
110100	Min. Ambiente Manuale Didattico "La mia Ecologia"	Min. Ambiente - Contributi finalizzati a progetti specifici	135.997.500	135.997.500
211070	Ristrutturazione rifugi	Decisione Presidente n. 427/90	4.147.600	4.147.600
211100	Realizzazione Centri di Visita	Decisioni n. 326/89 e 356/89	4.225.629	
		Residuo anno 1990 - Finzioni	690.200	
		Economato rimborso titoli anno 1992	724.300	5.640.129
211140	Realizzazione impianti vari	Residuo Anno 1990 Decisione n. 416/90	37.557.521	
		D'Addario C. - Vitale V. Fatture 1992	3.400.000	
		Economato rimborso titoli - Anno 1992	10.000	40.967.521

CODICE	DENOMINAZIONE	OGGETTO	IMPORTO	TOTALE
211150	Assetto turistico naturalistico Val Fondillo	Interventi Regione Abruzzo-Progetti specifici	199.593.243	199.593.243
211160	Assetto turistico naturalistico La Camosciara	Interventi Regione Abruzzo-Progetti specifici	473.583.108	473.583.108
211170	Assetto turistico naturalistico Lago di Barrea	Interventi Regione Abruzzo-Progetti specifici	944.062.364	944.062.364
211180	Assetto turistico nat. Centro Visita Pescasseroli	Interventi Regione Abruzzo-Progetti specifici	9.669.014	
	Centro di Visita Museo Nat. Pescasseroli	Contributi Ministero Ambiente-Progetti specifici	218.178.923	227.847.937
211210	Regione Abruzzo acquis. immobile strutture tur.	Interventi Regione Abruzzo-Progetti specifici	695.495.849	695.495.849
211220	Ministero Ambiente Centro recupero rapaci	Ministero Ambiente Contributi a progetti specifici	75.835.000	
	arredamento Museo Orso Pizzone	Ministero Ambiente Contributi a progetti specifici	200.000.000	275.835.000
211230	Convenzione SMAM S.p.A.	Contributi finalizzati a progetti specifici R/88	415.871.291	
		" " " " R/92	190.000.000	605.871.291
212010	Acquisto mobili, arredi e macchine d'ufficio	Leone Remo Fattura Partes 1992	561.400	
		Economato rimborso titoli	49.500	610.900
211220	Acquisto libri, e pubblicazioni per biblioteca	Economato rimborso titoli	696.350	696.350
212030	Acquisto macchine, attrezzi scientifici, attrez-	Sitelco - Residuo 1989	95.200	
	zatura tecnica nuovi documentari del Parco	SAT Residuo 1990	1.547.000	1.642.200
212050	Acquisto automezzi	Decisione Presidente n. 456/90	12.600.000	12.600.000
214020	Versamento in depositi bancari per il fondo in-	Versamento deposito bancario c/c n. 415328-Fondo anzianità		
	dennità di licenziamento	e previdenza del personale	143.286.924	143.286.924
		TOTALE	4.516.630.221	4.516.630.221

Pescasseroli, aprile 1993

IL SERVIZIO CONTABILITA' — IL DIRIGENTE — IL DIRETTORE GENERALE — IL PRESIDENTE

ENTE AUTONOMO PARCO NAZIONALE D'ABRUZZO - ANNO FINANZIARIO 1992
FONDO ANZIANITA' E PREVIDENZA DEL PERSONALE
ALLEGATO AL BILANCIO CONSUNTIVO 1992

OPERAZIONI CONCERNENTI IL "FONDO" NEL CORSO DELL'ANNO FINANZIARIO 1992	ATTIVITA'	PASSIVITA'
- BILANCIO DI APERTURA		
- Deposito in c/c bancario speciale	1.371.260.869	
- Titoli di Stato da riscuotere	42.426.394	
	1.413.687.263	2.354.310.000
- Accreditamento sul c/c speciale di cedole per titoli a custodia	+ 6.288.800	
- Accreditamento sul c/c speciale degli interessi maturati al 31 dicembre 1992	+ 70.221.743	
- Pagamenti eseguiti sul conto nel corso dell'esercizio	- 39.325.000	
- Imposta di cui al D.L. 333/92	- 8.030.658	
	1.442.842.148	
- Iscrizione in meno della quota di aggiornamento del fondo alla sua consistenza del 31 dicembre 1992		- 190.095.000
- Fondo liquido costituito al 31 dicembre 1992 e depositato sul c/c bancario speciale	1.400.415.754	
- Titoli di Stato da riscuotere	42.426.394	
	1.442.842.148	
- Rimanenza da costituire	721.372.852	
- CONSISTENZA DEL FONDO AL 31 DICEMBRE 1992	2.164.215.000	2.164.215.000
- Segue PROSPETTO DI CALCOLO DEL FONDO AL 31.12.1992		

PESCASSEROLI, Aprile 1993

IL SERVIZIO CONTABILITA' — IL DIRIGENTE — IL DIRETTORE GENERALE Franco Tassi — IL PRESIDENTE

NUMERO D'ORDINE SECONDO LA ANZIANITA' DI SERVIZIO	COGNOME E NOME DEL DIPENDENTE	QUALIFICA	DATA DI ASSUNZIONE IN SERVIZIO	ANZIANITA' DI SERVIZIO AL 31.12.1992 IN ANNI INTERI E FRAZIONI DECIMALI	RETRIBUZIONE MENSILE A TITOLO DI STIPENDIO CON AUMENTI BIENNALI ALTRI EMOLUMENTI E RATEO DELLA 13 MENSILITA'	INDENNITA' DI ANZIANITA' AL 31.12.1992 (Prodotto di colonna 5 per colonna 6)
1	2	3	4	5	6	7
1	VISCI Marco	Qualifica Funzionale VI	1.06.1955	37,58333	3.101.357	116.559.324
2	ROSSI Giuseppe	Dirigente Vice Direttore	1.07.1968	24,50000	4.880.502	119.572.299
3	VITALE Federico	Qualifica Funzionale VII	1.07.1968	24,50000	2.575.407	63.097.472
4	TASSI Franco	Direttore Generale	16.03.1969	23,79167	7.301.014	173.703.316
5	AURELI Cesidio	Qualifica Funzionale V	1.05.1971	21,66667	2.862.655	62.024.202
6	COLANTONI Corrado	Qualifica Funzionale V	1.05.1971	21,66667	2.862.655	62.024.202
7	DI IULIO Antonio	Qualifica Funzionale V	1.05.1971	21,66667	2.862.655	62.024.202
8	IANNUCCI Delio	Qualifica Funzionale V	1.05.1971	21,66667	2.862.655	62.024.202
9	DI SANTO Nunziato	Qualifica Funzionale V	1.05.1971	21,66667	2.862.655	62.024.202
10	MAZZOLA Umberto	Qualifica Funzionale V	1.05.1971	21,66667	2.862.655	62.024.202
11	SCARNECCHIA Domenico	Qualifica Funzionale V	1.05.1971	21,66667	2.862.655	62.024.202
12	SPINA Mario	Qualifica Funzionale V	1.05.1971	21,66667	2.862.655	62.024.202
13	VIGLIETTA Valerio	Qualifica Funzionale V	1.05.1971	21,66667	2.862.655	62.024.202
14	FINAMORE Gerardo	Qualifica Funzionale V	1.05.1971	21,00000	2.862.655	23.199.708 (*)
15	TUDINI Francesco	Qualifica Funzionale V	1.05.1971	21,66667	2.862.655	62.024.202
16	PANDOLFI Nunziatina	Qualifica Funzionale VII	1.11.1971	21,66667	2.525.359	54.716.121
17	LEONE Luciano	Qualifica Funzionale V	1.11.1971	21,66667	2.219.552	49.090.301
18	URSITTI Guido	Qualifica Funzionale V	1.11.1971	21,66667	2.219.552	49.090.301
19	GENTILE Amedeo	Qualifica Funzionale V	1.05.1971	21,00000	2.856.116	59.978.436
20	ANTONUCCI Fulvio	Qualifica Funzionale V	1.01.1976	17,00000	2.175.170	36.977.890
21	DE SANCTIS Ermenegilda	Qualifica Funzionale IV	1.01.1976	17,00000	2.003.369	34.057.273
22	PETROCELLI Silvano	Qualifica Funzionale V	1.01.1976	17,00000	2.816.505	47.880.585
23	VITALE Emma	Qualifica Funzionale VI	1.01.1976	17,00000	2.257.847	38.383.399
24	FAZI Daniele	Qualifica Funzionale VII	1.02.1976	16,91666	2.448.521	41.420.798
25	LIPPA Leucio Nicola	Qualifica Funzionale V	1.02.1976	16,91666	2.805.310	47.456.476
26	DI CIANNI Renato	Qualifica Funzionale V	1.10.1978	14,25000	2.786.821	39.712.200
27	SFORZA Amedeo	Qualifica Funzionale V	1.03.1980	12,83340	2.774.905	35.611.466
28	RICCI Gianfranco	Qualifica Funzionale V	1.03.1980	12,83340	2.774.905	35.611.466
29	CIMINI Nicola	Qualifica Funzionale X	1.11.1979	13,16666	3.827.647	50.397.340
30	ROZZI Sergio	Qualifica Funzionale VII	1.11.1979	12,58333	2.475.967	31.155.910

(*) *Importo relativo all'Indennità Integrativa speciale, ancora da liquidare in attesa di chiarimenti giurisprudenziali.*

NUMERO D'ORDINE SECONDO LA ANZIANITA' DI SERVIZIO	COGNOME E NOME DEL DIPENDENTE	QUALIFICA	DATA DI ASSUNZIONE IN SERVIZIO	ANZIANITA' DI SERVIZIO AL 31.12.1992 IN ANNI INTERI E FRAZIONI DECIMALI	RETRIBUZIONE MENSILE A TITOLO DI STIPENDIO CON AUMENTI BIENNALI ALTRI EMOLUMENTI E RATEO DELLA 13 MENSILITA'	INDENNITA' DI ANZIANITA' AL 31.12.1992 (Prodotto di colonna 5 per colonna 6)
1	2	3	4	5	6	7
31	MAUGERI Stefano	Qualifica Funzionale VII	1.11.1979	13,16666	2.428.300	31.972.610
32	URSITTI Palma	Qualifica Funzionale VI	1.06.1979	13,58333	2.215.643	30.095.811
33	NERI Saveria	Qualifica Funzionale VI	1.04.1979	13,75000	2.231.780	30.686.975
34	SPOGANI Antonella	Qualifica Funzionale VI	1.04.1979	13,75000	2.231.780	30.686.975
35	DEL PRINCIPE Aniana	Qualifica Funzionale VI	1.06.1979	13,58333	2.215.643	30.095.811
36	PANDOLFI Anna Cesidia	Qualifica Funzionale VI	1.06.1979	13,58333	2.215.643	30.095.811
37	URSITTI Antonietta	Qualifica Funzionale VI	1.06.1979	13,58333	2.215.643	30.095.811
38	D'AMICO Lucio	Qualifica Funzionale IV	1.09.1981	11,33333	1.969.606	22.322.195
39	GIANDONATO Edoardo	Qualifica Funzionale VII	1.03.1982	10,83333	2.413.868	26.150.229
40	DI COLA Renato	Qualifica Funzionale VII	1.03.1982	10,83333	2.413.868	26.150.229
41	CARUSO Flavia	Qualifica Funzionale VIII	1.03.1982	10,83333	2.642.270	28.624.583
42	DI LORETO Carmelina	Qualifica Funzionale V	1.03.1982	10,83333	2.098.254	22.731.079
43	GRAZIANI Rita	Qualifica Funzionale V	1.04.1984	8,75000	2.089.678	18.284.692
44	ZURINO Franco	Qualifica Funzionale V	1.04.1986	6,75000	2.251.004	15.194.277
45	BOSCAGLI Giorgio	Qualifica Funzionale VII	1.02.1987	5,91666	2.374.857	14.051.222
46	SULLI Cinzia	Qualifica Funzionale VI	1.11.1988	4,16666	2.173.438	9.055.978
					Totale colonna 7	2.164.208.380
					Arrotondamenti	6.620
					Consistenza del Fondo al 31.12.1992	2.164.215.000

DELIBERAZIONE

DEL CONSIGLIO DI AMMINISTRAZIONE DELL'ENTE AUTONOMO DEL PARCO NAZIONALE D'ABRUZZO

N° 138/93

DATA 13 MAGGIO 1993.

OGGETTO: BILANCIO CONSUNTIVO 1992.

L'ANNO MILLENOVECENTO NOVANTATRE IL GIORNO 13 DEL MESE DI MAGGIO ALLE ORE 11 PRESSO LA SEDE DELL'ENTE IN PESCASSEROLI SI E' RIUNITO IL CONSIGLIO DI AMMINISTRAZIONE DEL PARCO NAZIONALE D'ABRUZZO. RISULTANO ALL'APPELLO NOMINALE

CONSIGLIERI	PRESENTI	ASSENTI		VOTANTI		
		Giustificati	Non giustificati	Favorevoli	Contrari	Astenuti
On. Michele CIFARELLI (Presidente)	X			X		
Dott. Luigi MONACO		X				
Rag. Giovanni CIPRIANI (*)			X			
Sig. Domenico NERI	X			X		
Prof. Bruno D'ARGENIO		X				
Dott. Alfredo GIACOMAZZI	X			X		
Dott. Roberto ROCCA		X				
Arch. Vittorio AMOROSI			X			
Rag. Mario SANTUCCI	X			X		
Prof. Franco PEDROTTI	X			X		
Ing. Michele SALTARELLI (**)			X			
Prof. Augusto VIGNA TAGLIANTI	X			X		

(*) temporaneamente sospeso dalle funzioni;

(**) decaduto sensi art.6 D.P.R. 535/51;

NELLA COMPOSIZIONE E CON LE DICHIARAZIONI DI VOTO SOPRA RIPORTATE IL CONSIGLIO HA QUINDI, ASSISTITO DAL DIRETTORE SOPRINTENDENTE DEL PARCO IN QUALITA' DI SEGRETARIO, ADOTTATO NELL'ESERCIZIO DEI PROPRI POTERI LA SEGUENTE

DELIBERAZIONE

COSTATATO che il Bilancio Consuntivo per l'Esercizio Finanziario 1992, con tutti gli elaborati connessi, è stato predisposto dalla Direzione dell'Ente ed inviato ai componenti il Consiglio di amministrazione del Parco ed il Collegio dei Revisori dei Conti, per una valutazione preventiva alla discussione odierna;

ESAMINATI tutti gli elaborati relativi al Bilancio Consuntivo per l'Esercizio Finanziario 1992, consistenti nel Conto delle Entrate e delle Uscite, la Situazione Patrimoniale, il Conto Economico, la Situazione Amministrativa, la Consistenza del Fondo Anzianità e Previdenza del Personale, l'Elenco dei Residui attivi e passivi, l'Elenco del personale in servizio ed i Modelli 56/T della Banca d'Italia e 3336-3383 della Banca Nazionale del Lavoro;

VISTA la Relazione illustrativa annessa al Bilancio, dalla quale si evince l'andamento delle attività del Parco nel corso dell'anno 1992;

ASCOLTATE le Relazioni della Presidenza e della Direzione dell'Ente, dalle quali viene confermata ancora la complessità della vita del Parco;

VALUTATE in modo positivo le iniziative poste in essere nel corso dell'anno, dirette alla migliore tutela del Parco, alla razionale gestione del territorio protetto ed all'adeguato coinvolgimento, ai vari livelli delle diverse istanze interessate (amministrazioni e popolazioni locali, associazioni ambientaliste e culturali, amministrazioni statali centrali e periferiche, organismi di promozione e ricerca, organizzazioni giovanili, etc) ed espresso il plauso per la chiarezza degli elaborati e dei dati in essi riportati;

RITENUTO che tutti i settori istituzionali della vita del Parco, nonostante le riconosciute carenze finanziarie e le ormai ricorrenti difficoltà, abbiano avuto una adeguata considerazione rispetto alle effettive possibilità, anche di ordine organizzativo;

RILEVATO che dagli atti di Bilancio per l'Esercizio Finanziario 1992, la situazione di cassa al 31 dicembre 1992 corrisponde a quella indicata dalla Banca d'Italia/Tesoreria Unica e della Banca Nazionale del Lavoro/Cassiere;

DATO ATTO che, purtroppo, l'Esercizio finanziario si chiude ancora con un disavanzo di amministrazione, praticamente inevitabile, data la precaria situazione Finanziaria dell'Ente e l'assoluta insufficienza dell'attuale contributo statale;

ATTESO che la copertura del Disavanzo può essere prevista in sede di assestamento di Bilancio, da effettuare in conseguenza del riconoscimento del contributo statale integrativo di lire 1500 milioni, già comunicato dal Ministero vigilante;

ASCOLTATI i chiarimenti forniti su richiesta dei vari Consiglieri;

D E L I B E R A
(ad unanimità di voti)

- di approvare il Bilancio Consuntivo per l'Esercizio Finanziario 1992, allegato alla presente Deliberazione e di cui forma parte integrante;

- di approvare, altresì, gli elaborati annessi al Bilancio Consuntivo 1992 richiamati in premessa, che formano anch'essi parte integrante della presente Deliberazione.

IL DIRETTORE SOPRINTENDENTE (Prof. Franco Tassi)

IL PRESIDENTE (On. Michele Cifarelli)

PAGINA BIANCA

ENTE AUTONOMO PARCO NAZIONALE D'ABRUZZO

ESERCIZIO 1993

PAGINA BIANCA

RELAZIONE DEL PRESIDENTE

PAGINA BIANCA

BILANCIO CONSUNTIVO
Esercizio Finanziario 1993

L'Esercizio finanziario 1993 ha confermato, sotto molti aspetti, le caratteristiche della gestione del Parco, in qualche modo già evidenziate negli anni precedenti.

Le risorse finanziarie su cui l'Ente ha potuto contare sono di provenienza essenzialmente pubblica e, in particolare, riguardano il contributo statale, che è stato confermato nell'importo ordinario, in lire 5.000 milioni in base alla Legge N. 139 del 17 aprile 1989, mentre, ai sensi dell'articolo 35 della Legge Quadro sulle Aree Protette è stato riconosciuto un contributo integrativo-straordinario di 1500 milioni di lire. Grazie a questo contributo è stato peraltro possibile assolvere a tutti gli impegni assunti dal Parco, per una corretta e regolare gestione dello stesso. Non avendo però potuto riscuotere il contributo nel corso dell'esercizio, questi è presente tra i residui attivi.

Comunque, occorre ancora considerare come, la disponibilità complessiva di 6500 milioni di lire all'anno è senz'altro la minima immaginabile: nonostante appunto tale disponibilità, l'Ente non ha potuto compiutamente realizzare i propri programmi soprattutto in materia di indennizzo ai Comuni, di gestione e promozione degli uffici periferici e di zona, di ricerca scientifica, di educazione ambientale, etc. per i quali pure è stato fatto molto. L'avanzo di amministrazione registrato è da ascrivere ai contributi CEE/ACNAT che dovranno oltretutto essere confermati: sono stati riportati in conto residui prevedendone la riscossione negli esercizi futuri.

E' di tutta evidenza, però, che, con il contributo ordinario fermo a 5 miliardi di lire e con quello straordinario incerto, i problemi dell'Ente per quanto riguarda la situazione finanziaria, non potranno che aggravarsi ulteriormente. Non si può perciò non auspicare un sollecito aumento del contributo annuale negli importi minimi ripetutamente indicati al Ministero Vigilante.

Analizzando nel merito le varie poste di bilancio delle Entrate e delle Uscite, si possono fare le seguenti valutazioni.

Entrate

Nel 1993 sono state accertate per un importo complessivo di lire 8.362.823.707, di cui in conto residui lire 2.166.505.529. Rispetto all'anno 1992 (lire 6.865.442.345) è stato registrato un maggiore accertamento di lire 1.497.381.362 La previsione complessiva di lire 8.958.500.000 è stata rispettata per circa il 94%.

Nella Categoria 7 gli accertamenti dell'anno sono risultati di lire 658.378.926, a fronte di un accertamento annuale dell'anno precedente di lire 538.524.983. Gli accertamenti complessivi, con residui attivi degli anni precedenti, ammontano a L. 780.126.380. Gli accertamenti annuali per le prestazioni di servizi hanno avuto un incremento di lire 36.590.787, i ricavi per la vendita di prodotti di lire 72.458.243 e i ricavi dalla vendita di pubblicazioni di lire 6.660.708.

Le entrate della Categoria 8 "Redditi e proventi patrimoniali" ammontano a lire 1.161.920. Le Entrate non classificabili (Categoria 10) sono risultate di lire 92.192.630 di poco inferiori rispetto alle previsioni, in questo capitolo sono state accertate le somme relative alle remunerazioni stipendiali e oneri riflessi relative ai dipendenti BRAGANZA e CIMINI in comando presso i ministeri della Marina e dell'Ambiente e regolarmente richieste dall'Ente.

Il totale dei residui attivi al 31 dicembre 1993 è di lire 4.921.249.452, di cui dell'anno lire 2.166.505.529 (il più importante di lire 1500 milioni, relativo al contributo straordinario dello Stato).

I Residui degli anni precedenti risultano di lire 2.754.743.923 con riscossioni nell'esercizio di residui attivi per lire 1.218.589.831. In sede di consuntivo si procede anche alla rideterminazione degli stessi, sopprimendo il residuo attivo di lire 120.001.500 a suo tempo promesso dal Ministero Agricoltura e Foreste e diventato ormai non più esigibile.

I residui attivi dell'esercizio sono i seguenti:

- Contributi del Ministero Ambiente per il funzionamento	L.	1.500.000.000
- Ricavi dalla vendita di prodotti	L.	3.293.666
- Ricavi dalla vendita di pubblicazioni	L.	5.877.293
- Proventi derivanti dalla prestazioni di servizi	L.	29.832.430
- Entrate non classificabili	L.	83.550.765
- Prelevamenti dal Fondo vincolato	L.	23.951.375
- Contributi CEE/ACNAT	L.	510.000.000
- Recupero Fondo Economato	L.	10.000.000
Totale	L.	2.166.505.529

Nell'allegato sono indicati analiticamente tutti i residui attivi.

Alla fine dell'esercizio si è verificato un avanzo di amministrazione di L. 355.130.007, a fronte di un avanzo di amministrazione previsto di lire 2.279.224.

Di conseguenza, in sede di assestamento del Bilancio di previsione 1994 si dovrà considerare la somma complessiva di lire 355.130.007.

La situazione di cassa al 31 dicembre è di lire 128.199.558 corrispondente alle indicazioni della Banca Cassiera/BNL e della Banca d'Italia/Tesoreria Unica.

Il contributo dello Stato di lire 5 miliardi è stato totalmente riscosso, anche se come per gli anni precedenti, in ritardo, con conseguente ricorso, in alcune circostanze ad anticipazioni bancarie.

Uscite

Il totale delle spese impegnate nell'esercizio ammonta a lire 7.760.805.216 di cui pagate lire 6.053.363.732, con residui passivi dell'anno di lire 1.707.441.484.

Questi ultimi risultano complessivamente, con i residui degli anni precedenti (lire 2.986.877.519), di lire 4.694.319.003. I pagamenti in conto residui sono stati effettuati per lire 1.501.383.334.

Per l'anno 1994 i residui passivi risultano essere i seguenti:

- Spese per gli organi dell'Ente	L.	6.986.733
- Spese per il personale	L.	113.145.351
- Spese per acquisto di beni di servizi e consumo	L.	255.382.738
- Spese per prestazioni istituzionali	L.	1.205.145.825
- Spese e commissioni bancarie e oneri finanziari	L.	14.414.603
- Spese non classificabili	L.	23.842.991
- Acquisizione beni di uso durevoli ed opere immobiliari	L.	21.571.776
- Immobilizzazioni tecniche	L.	43.000.092
- Indennità di anzianità al personale cessato dal servizio	L.	23.951.375
Totale	L.	1.707.441.484

Il totale dei residui passivi del Titolo I, spese correnti, ammonta a lire 2.048.284.850, di cui dell'anno lire 1.618.918.241.

Il totale del Titolo II, spese in conto capitale, è invece di lire 2.646.034.153, di cui lire 88.523.243 dell'esercizio 1993. In sede di consuntivo procedendo alla opportuna rideterminazione dei residui passivi, alcuni provenienti da esercizi lontani, vengono soppressi:

Cap. 2080 (L. 6.122.004) trattasi di oneri previdenziali e assistenziali impegnati nel 1991 e non più richiesti dagli enti proposti alla riscossione (INPS, INAIL);

Cap. 2170 (L. 9.113.891) somme impegnate sul fondo per il miglioramento e la efficienza dell'Ente (art. 12 DPR 43/90) relativi agli anni 91 e 92 per il pagamento di conguagli straordinari e turnazioni e premi al personale che non si sono verificati;

Cap. 4160 (L. 16600, 50514, 53505, 47430) trattasi di piccole differenze riscontrate negli anni dall'89 al 91 tra gli impegni effettivamente assunti e l'importo delle fatture regolarmente liquidate ai creditori;

Cap. 4160 (L. 7.091.924 e 3.891.300) somme impegnate per ricevute di laboratorio rispettivamente nel 1989 e 1990 non verificatesi (riprese aeree e ricerche dendroflora di cui alla decisione del Presidente n. 315 del 1989);

Cap. 4210 (L. 38.000) Cap. 4270 (L. 84.000), Cap. 5050 (L. 218.000), Cap. 12030 (L. 95.200) anche per questi Capitoli trattasi di differenze minime riscontrate tra gli impegni assunti nel 1990 e 1991 e il pagamento delle relative fatture pervenute all'Ente;

Cap. 12030 (L. 1.547.000) somme impegnate per l'acquisto di macchine e attrezzatura tecnica (Ditte Sitelco e SAT ufficio) nell'anno 1990, non più fornite all'Ente o fornite in parte.

L'elenco analitico dei residui passivi è riportato nell'apposito allegato.

Per quanto riguarda la competenza, gli impegni relativi al Titolo I, Spese correnti ammontano a lire 6.649.442.800, corrispondente a circa il 94,00% della previsione (lire 7.087.481.503). Gli impegni del Titolo II, Spese in conto capitale, risultano in lire 545.214.499 a fronte di una previsione di lire 737.297.721 (pari a circa il 74%).

Si riepilogano di seguito per categoria, gli impegni totali al 31 dicembre 1993, con l'indicazione, tra parentesi, di quelli dell'esercizio:

A. - Spese per gli organi dell'Ente	L.	18.415.838	(	9.378.573)
B. - Spese per il personale	L.	3.278.406.944	(	3.232.307.611)
C. - Spese per consumi e servizi	L.	1.930.469.569	(	1.856.308.920)
D. - Prestazioni istituzionali	L.	1.733.561.936	(	1.388.623.324)
E. - Oneri finanziari	L.	33.500.000	(	23.500.000)
F. - Oneri tributari	L.	9.477.315	(	9.477.315)
G. - Spese non classificabili	L.	503.633.785	(	129.847.057)
Spese correnti	L.	7.507.465.437	(	6.649.442.800)
H. - Acquisizione beni	L.	3.555.548.499	(	82.504.457)
I. - Immobilizzazioni tecniche	L.	319.377.257	(	305.470.007)
L. - Crediti e anticipazioni	L.	265.584.645	(	122.297.721)
M. - Indennità di anzianità	L.	34.942.314	(	34.942.314)
Spese in conto capitale	L.	4.175.452.715	(	545.214.499)
N. - Partite di giro	L.	566.147.917	(	566.147.917)
Totale generale al 31/12/1993	L.	12.249.066.069	(	7.760.805.216)

Rispetto alle previsioni, per l'esercizio 1993 gli impegni sono stati assunti per circa l'88,7% (previsione Lire 8.754.779.224, impegni lire 7.760.805.216).

Le spese per gli Organi dell'Ente riguardano le diarie, i rimborsi spese di viaggio ed i gettoni di presenza dei consiglieri di amministrazione. Vi sono compresi anche i rimborsi ed i gettoni per la partecipazione alle Commissioni consiliari. Per i componenti il Collegio dei Revisori dei Conti, sono previste indennità annuali di carica stabilite dal Consiglio di amministrazione.

Gli oneri sostenuti dall'Ente per la gestione del personale, secondo le spese impegnate nell'esercizio finanziario 1993 (lire 3.232.307.611), sono circa il 95,7% della previsione di lire 3.379.000.000.

Nell'ambito delle spese complessive, quelle per gli stipendi al personale di ruolo (lire 1.565.734.552) e quelle relative al personale di cui all'art. 9 legge n. 394/91 (lire 591.430.973), rappresentando rispettivamente il 46,32% e il 17,50%, mentre rispetto alla previsione dei Capitoli (lire 1.660.000.000) e (lire 600.000.000) gli impegni risultano del 94,2% e del 98,5%.

Nell'anno 1993 sono stati in servizio 45 dipendenti in ruolo e 30 con contratto di cui alla legge n. 394 del 6 dicembre 1991.

Le spese della Categoria 4, per l'acquisto di beni di consumo e di servizi (lire 1.856.308,920) corrisponde al 93,7% delle previsioni (lire 1.983.981.503). Quasi tutti i capitoli sono stati impegnati per intero.

L'Ente anche per l'anno 1993 ha avuto numerosi rapporti di locazione, sia di terreni che di edifici. Gli edifici riguardano gli Uffici di Zona e Centri di Visita, la Sede della Presidenza in Roma e locali adibiti a magazzini e ricovero di automezzi di servizio. I terreni riguardano zone destinate ad aree attrezzate per il pubblico, aree faunistiche e seminative per la fauna del Parco. L'attività scientifica e didattica del Centro Studi è sempre molto attiva. Sono sempre in corso diverse ricerche scientifiche ripartite tra geologia, botanica e zoologia.

Tra i programmi di ricerca di maggiore rilevanza i progetti che interessano Camoscio, Orso e Lince.

Secondo il programma Operazione Camoscio sono stati effettuati altri lanci di ungulati sul Massiccio del Gran Sasso.

Nelle Mainarde, continua la ricerca sull'orso marsicano. Altri esemplari sono stati catturati e muniti di radiocollare.

Anche la ricerca sulla Lince avviata con molto entusiasmo, prosegue con il lavoro di documentazione e ricerca di segni di presenza nel Parco e nelle aree contigue.

Gli impianti turistici hanno avuto un funzionamento normale, con la collaborazione di volontari, per la maggior parte locali, dotati di borsa di studio. Durante il periodo estivo, presso il Casone Antonucci, ha funzionato, come sempre, un Centro Multilingue.

Le spese per prestazioni istituzionali previste per lire 1.482.000.000 sono state impegnate per il 94% (1.388.623.324).

Gli impegni mettono in evidenza interventi di salvaguardia determinanti nella conservazione e nella gestione della fauna e della flora. Non è stato possibile procedere ad altre acquisizioni di territori comunali e privati per le limitate disponibilità finanziarie. Oltre ai contratti di affitto con i Comuni, sono stati realizzati interventi di acquisizione di pascoli e di indennizzo per mancati tagli. Le spese non classificabili hanno avuto un impegno di lire 129.847.057 per una previsione di 180 milioni (71,12%). Rispetto al totale complessivo (lire 503.633.785) l'aliquota è del 25,65%. Di notevole importo sono i residui degli anni precedenti (lire 373.786.728) e riguardano i contributi del Ministero dell'Ambiente più volte richiamati.

Tra le spese in conto capitale troviamo l'acquisizione di beni di uso durevole ed opere immobiliari e l'acquisizione di immobilizzazioni tecniche. La Categoria 11 è risultata impegnata per un importo di lire 82.504.457, su una previsione di lire 105.000.000, che rappresenta il 78%. Sugli impegni totali a fine anno (3.555.548.499) l'aliquota è di circa il 3%. Ciò significa che nel corso dell'anno si sono avute non poche difficoltà nel progettare e realizzare iniziative ed opere. Di elevato importo risultano i residui passivi degli anni precedenti, legati ancora, in particolare a finanziamenti regionali, per i quali si procede con qualche difficoltà (lire 3.473.044.042).

Per la Categoria 12, gli impegni dell'esercizio sono stati di lire 305.470.007, pari al 98,3% delle previsioni (lire 310 milioni).

Situazione patrimoniale

Attività

La consistenza degli immobili è pari ad un importo di lire 10.893.502.623, con un incremento di lire 82.504.457 e rappresentano il 54% delle attività. I mobili sono invece presenti per un importo di lire 2.634.615.002, con un incremento rispetto al 1992 di lire 305.470.007. Rispetto al totale delle attività rappresentano il 13%.

Il Fondo anzianità e previdenza del personale ha una consistenza di lire 1.731.838.401 di cui lire 1.696.725.207 in deposito su conto corrente speciale e lire 35.113.194 in titoli di stato in deposito presso lo stesso cassiere (nel corso dell'anno sono state riscosse cedole per lire 7.313.200). Esso rappresenta il 73,38% della reale consistenza del fondo al 31 dicembre 1993. (lire 2.360.370.000).

Gli interessi maturati sul Fondo nel corso dell'anno sono di lire 74.318.107. Sono stati effettuati pagamenti per lire 50.906.499 per liquidazione di fine rapporto al personale del Parco. In termini percentuali, rispetto all'esercizio precedente (66,7%) è stato registrato un recupero di circa 7 punti.

Tra le attività figurano necessariamente le disponibilità di cassa alla fine dell'esercizio, che ammontano a lire 128.199.558, così come risulta anche dalla contabilità della Banca d'Italia/Tesoreria Unica, (allegati i modelli contabili rimessi all'Ente).

I Residui attivi ammontano a lire 4.921.249.452, con un incremento rispetto all'anno precedente di lire 827.914.198 (residui 1992: lire 4.093.335.254), dovuto in particolare ai contributi CEE/Ricerca Ministero Ambiente/Museo Orso e contributo straordinario.

Passività

Vi si trovano residui passivi per lire 4.694.319.003 che indicano aumento di lire 117.688.782, il Fondo anzianità e previdenza del personale nella consistenza che dovrebbe avere alla fine dell'esercizio (lire 2.360.370.000). La differenza da costituire risulta di lire 628.531.599.

Le quote di ammortamento del 14% e del 3% rispettivamente per i mobili e gli immobili sono di lire 368.846.100 e lire 326.807.078.

Pescasseroli, settembre 1994

IL RESPONSABILE DEL SERVIZIO CONTABILITA'

IL DIRETTORE
Franco Tassi

IL COMMISSARIO STRAORDINARIO

ELENCO DEL PERSONALE IN SERVIZIO PRESSO L'ENTE AL 31 DICEMBRE 1993

PERSONALE IN RUOLO	*QUALIFICA FUNZIONALE*
Franco TASSI	DIRETTORE GENERALE
Giuseppe ROSSI	DIRIGENTE-VICE DIRETTORE
Nicola CIMINI	QUALIFICA FUNZIONALE X (*)
Flavia CARUSO	QUALIFICA FUNZIONALE VIII
Nunziatina PANDOLFI	QUALIFICA FUNZIONALE VII
Sergio ROZZI	QUALIFICA FUNZIONALE VII
Edoardo GIANDONATO	QUALIFICA FUNZIONALE VII
Renato DI COLA	QUALIFICA FUNZIONALE VII
Stefano MAUGERI	QUALIFICA FUNZIONALE VII
Daniele FAZI	QUALIFICA FUNZIONALE VII
Federico VITALE	QUALIFICA FUNZIONALE VII
Giorgio BOSCAGLI	QUALIFICA FUNZIONALE VII
Antonella SPOGANI	QUALIFICA FUNZIONALE VI
Anna Cesidia PANDOLFI	QUALIFICA FUNZIONALE VI
Aniana DEL PRINCIPE	QUALIFICA FUNZIONALE VI
Antonietta URSITTI	QUALIFICA FUNZIONALE VI
Saveria NERI	QUALIFICA FUNZIONALE VI
Emma VITALE	QUALIFICA FUNZIONALE VI (**)
Palma URSITTI	QUALIFICA FUNZIONALE VI
Cinzia SULLI	QUALIFICA FUNZIONALE VI
Marco VISCI	QUALIFICA FUNZIONALE VI
Fulvio ANTONUCCI	QUALIFICA FUNZIONALE V
Carmela DI LORETO	QUALIFICA FUNZIONALE V
Rita GRAZIANI	QUALIFICA FUNZIONALE V
Franco ZUNINO	QUALIFICA FUNZIONALE V
Guido URSITTI	QUALIFICA FUNZIONALE V
Luciano LEONE	QUALIFICA FUNZIONALE V
Cesidio AURELI	QUALIFICA FUNZIONALE V
Corrado COLANTONI	QUALIFICA FUNZIONALE V
Nunziato DI SANTO	QUALIFICA FUNZIONALE V
Antonio DI IULIO	QUALIFICA FUNZIONALE V
Amedeo GENTILE	QUALIFICA FUNZIONALE V
Umberto MAZZOLA	QUALIFICA FUNZIONALE V
Delio IANNUCCI	QUALIFICA FUNZIONALE V
Domenico SCARNECCHIA	QUALIFICA FUNZIONALE V
Mario SPINA	QUALIFICA FUNZIONALE V
Francesco TUDINI	QUALIFICA FUNZIONALE V
Valerio VIGLIETTA	QUALIFICA FUNZIONALE V
Silvano PETROCELLI	QUALIFICA FUNZIONALE V
Nicola Leucio LIPPA	QUALIFICA FUNZIONALE V

PERSONALE IN RUOLO	*QUALIFICA FUNZIONALE*
Renato DI CIANNI	QUALIFICA FUNZIONALE V
Gianfranco RICCI	QUALIFICA FUNZIONALE V
Amedeo SFORZA	QUALIFICA FUNZIONALE V
Lucio D'AMICO	QUALIFICA FUNZIONALE IV
Ermenegilda DE SANCTIS	QUALIFICA FUNZIONALE IV

Contratti di lavoro ex art. 9 Legge 6 dicembre 1991, n. 394

a) n. 2 contratti a tempo determinato

b) n. 28 contratti a tempo indeterminato

Pescasseroli, settembre 1994

* In comando presso il Ministero dell'Ambiente

** In servizio fino al 19/09/1993 data del decesso.

RELAZIONE DEL COLLEGIO DEI REVISORI

PAGINA BIANCA

15 DIC. 1994

All'Ente Parco Nazionale d'Abruzzo
Vi Tito Livio, n. 12
00100 ROMA

SEZIONE CONTROLLO ENTI
17 GEN. 1995
Prot. n. 235
Fasc. 194

Al Ministero dell'Ambiente
Servizio Conservazione Natura
Via Volturno, n. 58
00100 ROMA

Al Ministero del Tesoro
Ragioneria Generale dello Stato
I.G.F. - Div. V
Via XX Settembre, n. 97
00100 ROMA

Alla Corte dei Conti
Sezione Controllo Enti
Via Baiamonti, n. 25
00100 ROMA

OGGETTO: Ente Parco Nazionale d'Abruzzo - Verbale Collegio Revisori dei Conti.

Si trasmette il verbale n. 2/94 riguardante i riscontri amministrativo-contabili eseguiti presso l'Ente in data 3/12/1994.

Il Collegio dei Revisori

SEZIONE CONTROLLO ENTI
Segreteria

194

2 GEN. 1995

CONS. BATTINI

VERBALE N. 2/94

Il giorno 3 dicembre 1994, presso la sede di Roma dell'Ente Parco Nazionale d'Abruzzo, si é riunito il Collegio dei Revisori dei Conti per procedere all'esame degli atti deliberativi e del conto consuntivo dell'esercizio 1993.

Sono presenti il Dr. Domenico GANAU, in rappresentanza del Ministero delle Finanze, ed il Dr. Angelo MAGLIOZZI, in rappresentanza del Ministero del Tesoro.

E' assente il Presidente del Collegio, Dr. Carlo DE MAGISTRIS.

Preliminarmente, si riscontra che l'Ente ha provveduto a trasferire la propria sede di Roma da Via delle Medaglie d'Oro, 141 a Via Tito Livio, 12.

Non si conoscono le procedure adottate al riguardo; tra l'altro, non è stata esibita la documentazione relativa alla stipula del contratto di affitto e non è noto se è stato chiesto il parere di congruità all'apposita Commissione, ai sensi dell'art. 61 del D.P.R. n. 696 del 1979.

In merito è stato solo riferito dai funzionari presenti che il canone d'affitto è inferiore a quello che veniva corrisposto per la precedente sede.

Il Collegio chiede, quindi, ai predetti funzionari di voler prendere visione degli atti deliberativi adottati dal Commissario straordinario successivamente all'ultimo atto di cui ha avuto conoscenza (Delib. n. 11/94, trasmessa dallo stesso Commissario a corredo della nota n. 4628, del 30 agosto 1994).

La suddetta richiesta rimane inevasa e viene dichiarato che gli atti in questione, su apposita domanda del Collegio, saranno resi a cura del Direttore Generale.

Per l'occasione, ai medesimi funzionari viene precisato che la copia di ogni deliberazione adottata dall'organo decisionale deve automaticamente essere messa a disposizione del Collegio per permettere a questo l'esercizio della sua attività di controllo.

In merito, serve ricordare che la difficoltà di poter disporre degli atti amministrativi e contabili è stata già lamentata dai precedenti Collegi oltre che rilevata dalla Corte dei Conti - Sezione Controllo Enti con Determ. n. 829, del 16 luglio 1985.

Ciò stante, si registra l'impossibilità di poter verificare l'attività di gestione dell'Ente nella circostanza in riferimento.

In ordine al conto consuntivo per l'esercizio 1993, deliberato dal Commissario straordinario con atto n. 69/94, del 10 ottobre 1994, si deve innanzitutto premettere che esso, più propriamente, esprime il risultato della gestione provvisoria del bilancio 1993 in quanto tale bilancio (deliberato dal Consiglio di Amministrazione con atto n. 135/92, in data 10 dicembre 1992) non è stato mai approvato dal Ministero vigilante per il non puntuale adeguamento dell'Ente alle direttive del Ministero del Tesoro di riformulazione degli stanziamenti previsionali al fine di riequilibrare lo sbilanciamento tra le spese programmate per il personale e le spese istituzionali.

In premessa, si deve, inoltre, aggiungere che lo stesso consuntivo potrà essere considerato solo in relazione all'aspetto finanziario della gestione, considerato che l'assenza assoluta di scritture inventariali non permette il riscontro dell'effettiva consistenza dei dati riportati nel conto patrimoniale.

Si passa all'esame degli atti del conto consuntivo.

Si verifca che nella sede sono a disposizione del Collegio solo i prospetti contabili relativi al conto medesimo (schema di bilancio consuntivo e relativi allegati: situazione patrimoniale; conto economico; situazione amministrativa; elenco dei residui attivi e passivi), oltre alla relazione illustrativa ed alla delibera commissariale di approvazione.

Si rileva, invece, la mancanza nella stessa sede delle scritture contabili e della documentazione corrispondente, per cui si prende atto dell'impossibilità di poter procedere al riscontro della corrispondenza dei dati riportati nei prospetti contabili con gli atti di gestione ed al controllo della regolarità della stessa gestione.

Pertanto, si decide di sospendere l'esame del conto consuntivo in parola e di rinviarlo ad una prossima riunione per la quale si richiede che sia assicurata la disponibilità di tutta la documentazione inerente al conto di cui trattasi.

Letto, confermato e sottoscritto.

IL COLLEGIO DEI REVISORI DEI CONTI

Dr. Carlo DE MAGISTRIS _____

Dr. Domenico GANAU _____

Dr. Angelo MAGLIOZZI _____

BILANCIO CONSUNTIVO

PAGINA BIANCA

Stampa del CONTO CONSUNTIVO ==> ENTRATE

PARCO NAZIONALE D'ABRUZZO — Esercizio Finanziario : 1993

DESCRIZIONI		Stanz. Defin. di Bilancio	Rif	Conto Tesoriere Riscossioni	Determinazione del Consiglio Riscossioni	Residui da Rip.	Accertamenti	Differenze Minori o Magg.
	R	Residui (A)		Residui (B)	Residui (C)	Residui (D)	Residui(E=C+D)	(*)(F=A-E,F=E-A)
	C	Competenza (G)		Competenza (H)	Competenza (I)	Competenza (L)	Comp. (M=I+L)	(N=G-M)(N=M-G)
	C	Cassa (O)		Cassa (P)	Tot. Cassa (Q)			(R=O-Q)(R=Q-O)
	T					Totali (S=D+L)	Totali (T=E+N)	
*** Titolo : 1 ***								
ENTRATE CONTRIBUTIVE								
...								
### Categoria : 1 ###								
ALIQUOTE CONTRIBUTIVE A CARICO DEI DATORI DI LAVORI E/O DEGLI ISCRITTI								
Cap. 1010/ Cod.101010	R							
	C							
	C							
	T							
Cap. 1020/ Cod.101020	R							
	C							
	C							
	T							
## TOTALE della Categoria : 1	R							i
								p
								e
ALIQUOTE CONTRIBUTIVE A CARICO DEI DATORI DI LAVORI E/O DEGLI ISCRITTI	C							-
								+
	C							-
								+
	T							
### Categoria : 2 ###								
QUOTE DI PARTECIPAZIONE DEGLI ISCRITTI ALL'ONERE DI SPECIFICHE GESTIONI								
Cap. 2010/ Cod.102010	R							
	C							
	C							
	T							
Cap. 2020/ Cod.102020	R							
	C							
	C							
	T							

(*) Motivo del Verificarsi dei Minori residui : [i] Residui Insussistenti [p] Residui Prescritti [e] Residui Inesigibili

---------- M.C.P. Italia ----------

PARCO NAZIONALE D'ABRUZZO — Stampa del CONTO CONSUNTIVO ==> ENTRATE — Esercizio Finanziario : 1993

DESCRIZIONI		Stanz. Defin. di Bilancio	Conto Tesoriere Rif. Riscossioni	Determinazione del Consiglio Riscossioni	Residui da Rip.	Accertamenti	Differenze Minori o Magg.
	R	Residui (A)	Residui (B)	Residui (C)	Residui (D)	Residui(E=C+D)	(*)(F=A-E,F=E-A)
	C	Competenza (G)	Competenza (H)	Competenza (I)	Competenza (L)	Comp. (M=I+L)	(N=G-M)(N=M-G)
	C	Cassa (O)	Cassa (P)	Tot. Cassa (Q)			(R=O-Q)(R=Q-O)
	T				Totali (S=D+L)	Totali (T=E+M)	
## TOTALE della Categoria : 2	R						f
							p
							e
QUOTE DI PARTECIPAZIONE	C						-
							+
DEGLI ISCRITTI ALL'ONERE	C						-
							+
DI SPECIFICHE GESTIONI	T						

(*) Motivo del Verificarsi dei Minori residui : [i] Residui Insussistenti [p] Residui Prescritti [e] Residui Inesigibili

---------- M.C.P. Italia ----------

Stampa del CONTO CONSUNTIVO ==> ENTRATE

PARCO NAZIONALE D'ABRUZZO — Esercizio Finanziario : 1993

DESCRIZIONI		Stanz. Defin. di Bilancio	Rif	Conto Tesoriere Riscossioni	Determinazione del Consiglio Riscossioni	Residui da Rip.	Accertamenti	Differenze Minori o Magg.	
	R	Residui (A)		Residui (B)	Residui (C)	Residui (D)	Residui (E=C+D)	(*) (F=A-E, F=E-A)	
	C	Competenza (G)		Competenza (H)	Competenza (I)	Competenza (L)	Comp. (M=I+L)	(N=G-M) (N=M-G)	
	C	Cassa (O)		Cassa (P)	Tot. Cassa (Q)			(R=O-Q) (R=Q-O)	
	T					Totali (S=D+L)	Totali (T=E+M)		
#### RIEP. CATEGORIE # TIT. 1									
## TOTALE della Categoria : 1	R								i p e
ALIQUOTE CONTRIBUTIVE A	C								-
CARICO DEI DATORI DI LAVORI	C								+ -
C/O DEGLI ISCRITTI	T								+
## TOTALE della Categoria : 2	R								i p e
QUOTE DI PARTECIPAZIONE	C								-
DEGLI ISCRITTI ALL'ONERE	C								+ -
DI SPECIFICHE GESTIONI	T								+
## TOTALE del Titolo : 1	R								i p e
ENTRATE CONTRIBUTIVE	C								-
	C								+ -
	T								+

(*) Motivo del Verificarsi dei Minori residui : [i] Residui Insussistenti [p] Residui Prescritti [e] Residui Inesigibili

---------- M.C.P. Italia ----------

PARCO NAZIONALE D'ABRUZZO — Stampa del CONTO CONSUNTIVO ==> ENTRATE — Esercizio Finanziario : 1993

DESCRIZIONI		Stanz. Defin. di Bilancio	Rif	Conto Tesoriere Riscossioni	Determinazione del Consiglio Riscossioni	Residui da Rip.	Accertamenti	Differenze Minori o Magg.
	R	Residui (A)		Residui (B)	Residui (C)	Residui (D)	Residui (E=C+D)	(*)(F=A-E,F=E-A)
	C	Competenza (G)		Competenza (H)	Competenza (I)	Competenza (L)	Comp. (M=I+L)	(N=G-N)(N=M-G)
	C	Cassa (O)		Cassa (P)	Tot. Cassa (Q)			(R=O-Q)(R=Q-O)
	T					Totali (S=D+L)	Totali (T=E+M)	
*** Titolo : 2 ***								
ENTRATE DERIVANTI DA TRASFERIMENTI CORRENTI								
*** Categoria : 3 ***								
TRASFERIMENTI DA PARTE DELLO STATO								
Cap. 3010/ Cod.203010	R							
Contributi del Ministero dell'Ambiente per il funzionamento	C	6.500.000.000	1	5.000.000.000	5.000.000.000	1.500.000.000	6.500.000.000	
	C	6.500.000.000		5.000.000.000	5.000.000.000			1.500.000.000-
	T					1.500.000.000	8.500.000.000	
Cap. 3020/ Cod.203020	R	120.001.500						120.001.500i
								120.001.500-
Contributo del Ministero Agricoltura e Foreste	C	—						
	C							
	T							
Cap. 3030/ Cod.203030	R	214.600.000				214.600.000	214.600.000	
Ministero dell'Ambiente. Rapporto sullo stato dell'ambiente.	C						—	
	C	—						
	T					214.600.000	214.600.000	
Cap. 3040/ Cod.203040	R	64.500.500				64.500.500	64.500.500	
Ministero dell'Ambiente. Nuovo le didattico "La mia Ecologia"	C	—					—	
	C							
	T					64.500.500	64.500.500	
## TOTALE della Categoria 3	R	399.102.000				279.100.500	279.100.500	120.001.500i
								p
								e
								120.001.500-
TRASFERIMENTI DA PARTE	C	6.500.000.000		5.000.000.000	5.000.000.000	1.500.000.000	6.500.000.000	-
								+
DELLO STATO	C	6.500.000.000		5.000.000.000	5.000.000.000			1.500.000.000-
								+
	T					1.779.100.500	6.779.100.500	
*** Categoria : 4 ***								
TRASFERIMENTI DA PARTE DELLE REGIONI								

(*) Motivo del Verificarsi dei Minori residui : [i] Residui Insussistenti [p] Residui Prescritti [e] Residui Inesigibili

Stampa del CONTO CONSUNTIVO ==> ENTRATE

PARCO NAZIONALE D'ABRUZZO — **Esercizio Finanziario : 1993**

DESCRIZIONI		Stanz. Defin. di Bilancio	Rif	Conto Tesoriere Riscossioni	Determinazione del Consiglio Riscossioni	Residui da Rip.	Accertamenti	Differenze Minori o Magg.
		Residui (A) / Competenza (G) / Cassa (O)		Residui (B) / Competenza (H) / Cassa (P)	Residui (C) / Competenza (I) / Tot. Cassa (Q)	Residui (D) / Competenza (L) / Totali (S=D+L)	Residui(E=C+D) / Comp. (M=I+L) / Totali (T=E+M)	(*)(F=A-E,F=E-A) (N=G-M)(N=M-G) (R=O-Q)(R=Q-O)
Cap. 4010/ Cod.204010	R							
	C							
	C							
	T							
## TOTALE della Categoria : 4	R							i
								p
								e
TRASFERIMENTI DA PARTE	C							-
								+
DELLE REGIONI	C							-
								+
	T							
### Categoria : 6 ###								
TRASFERIMENTI DA PARTE DI								
ALTRI ENTI DEL SETTORE								
PUBBLICO E PRIVATO								
Cap. 6010/ Cod.206010	R	375.000.000	1	182.375.483	182.375.483	192.624.517	375.000.000	
Contributo CEE	C	510.000.000	2			510.000.000	510.000.000	
(Progetto ACNAT,1992/1993)	C	375.000.000	1	182.375.483	182.375.483			192.624.517-
	T					702.624.517	885.000.000	
## TOTALE della Categoria : 6	R	375.000.000		182.375.483	182.375.483	192.624.517	375.000.000	i
								p
								e
TRASFERIMENTI DA PARTE DI	C	510.000.000				510.000.000	510.000.000	-
								+
ALTRI ENTI DEL SETTORE	C	375.000.000		182.375.483	182.375.483			192.624.517-
								+
PUBBLICO E PRIVATO	T					702.624.517	885.000.000	

(*) Motivo del Verificarsi dei Minori residui : [i] Residui Insussistenti [p] Residui Prescritti [e] Residui Inesigibili

PARCO NAZIONALE D'ABRUZZO — Stampa del CONTO CONSUNTIVO ==> ENTRATE — Esercizio Finanziario : 1993

DESCRIZIONI		Stanz. Defin. di Bilancio	Rif	Conto Tesoriere Riscossioni	Determinazione del Consiglio Riscossioni	Residui da Rip.	Accertamenti	Differenze Minori o Magg.	
	R	Residui (A)		Residui (B)	Residui (C)	Residui (D)	Residui (E=C+D)	(*) (F=A-E, F=E-A)	
	C	Competenza (G)		Competenza (H)	Competenza (I)	Competenza (L)	Comp. (M=I+L)	(N=G-M) (N=M-G)	
	C	Cassa (O)		Cassa (P)	Tot. Cassa (Q)			(R=O-Q) (R=Q-O)	
	T					Totali (S=D+L)	Totali (T=E+M)		
RIEP. CATEGORIE E TIT. 2									
TOTALE della Categoria : 3	R	399.102.000				279.100.500	279.100.500	120.001.500	i p e
TRASFERIMENTI DA PARTE	C	6.500.000.000		5.000.000.000	5.000.000.000	1.500.000.000	6.500.000.000	120.001.500	- +
DELLO STATO	C	6.500.000.000		5.000.000.000	5.000.000.000			1.500.000.000	- +
	T					1.779.100.500	6.779.100.500		
TOTALE della Categoria : 4	R								i p e
TRASFERIMENTI DA PARTE	C								- +
DELLE REGIONI	C								- +
	T								
TOTALE della Categoria : 5	R								i p e
TRASFERIMENTI DA PARTE DEI	C								- +
COMUNI E DELLE PROVINCE	C								- +
	T								
TOTALE della Categoria : 6	R	375.000.000		182.375.483	182.375.483	192.624.517	375.000.000		i p e
TRASFERIMENTI DA PARTE DI	C	510.000.000				510.000.000	510.000.000		- +
ALTRI ENTI DEL SETTORE	C	375.000.000		182.375.483	182.375.483			192.624.517	- +
PUBBLICO E PRIVATO	T					702.624.517	885.000.000		

(*) Motivo del Verificarsi dei Minori residui : [i] Residui Insussistenti [p] Residui Prescritti [e] Residui Inesigibili

Stampa del CONTO CONSUNTIVO ==> ENTRATE

PARCO NAZIONALE D'ABRUZZO — Esercizio Finanziario : 1993

DESCRIZIONI	R/C/T	Stanz. Defin. di Bilancio	Rif	Conto Tesoriere Riscossioni	Determinazione del Consiglio: Riscossioni	Residui da Rip.	Accertamenti	Differenze Minori o Magg.
		Residui (A)		Residui (B)	Residui (C)	Residui (D)	Residui (E=C+D)	(*)(F=A-E,F=E-A)
		Competenza (G)		Competenza (H)	Competenza (I)	Competenza (L)	Comp. (M=I+L)	(N=G-M)(N=M-G)
		Cassa (O)		Cassa (P)	Tot. Cassa (Q)			(R=O-Q)(R=Q-O)
						Totali (S=D+L)	Totali (T=E+M)	
** TOTALE del TItolo : 2	R	774.102.000		182.375.483	182.375.483	471.725.017	654.100.500	120.001.500i
								p
								e
								120.001.500-
ENTRATE DERIVANTI DA	C	7.010.000.000		5.000.000.000	5.000.000.000	2.010.000.000	7.010.000.000	-
								+
TRASFERIMENTI CORRENTI	C	6.875.000.000		5.182.375.483	5.182.375.483			1.692.624.517-
								+
	T					2.481.725.017	7.664.100.500	

(*) Motivo del Verificarsi dei Minori residui : [i] Residui Insussistenti [p] Residui Prescritti [e] Residui Inesigibili

PARCO NAZIONALE D'ABRUZZO — Stampa del CONTO CONSUNTIVO ==> ENTRATE — Esercizio Finanziario : 1993

DESCRIZIONI		Stanz. Defin. di Bilancio	Rif	Conto Tesoriere Riscossioni	Determinazione del Consiglio Riscossioni	Residui da Rip.	Accertamenti	Differenze Minori o Magg.
	!R!	Residui (A)		Residui (B)	Residui (C)	Residui (D)	Residui (E=C+D)	(*)(F=A-E,F=E-A)
	!C!	Competenza (G)		Competenza (H)	Competenza (I)	Competenza (L)	Comp. (M=I+L)	(N=G-M)(N=M-G)
	!C!	Cassa (O)		Cassa (P)	Tot. Cassa (Q)			(R=O-Q)(R=Q-O)
	!T!					Totali (S=D+L)	Totali (T=E+M)	
*** Titolo : 3 ***								
ALTRE ENTRATE								
*** Categoria : 1 ***								
ENTRATE DERIVANTI DALLA								
VENDITA DI BENI E DALLA								
PRESTAZIONE DI SERVIZI								
Cap. 7010/ Cod.307010	!R!	32.582.789		32.582.789	32.582.789		32.582.789	
Ricavi dalla vendita di	!C!	130.000.000	3	111.474.160	111.474.160	3.293.666	114.767.826	15.232.174-
prodotti	!C!	150.000.000		144.056.949	144.056.949			5.943.051-
	!T!					3.293.666	147.350.615	
Cap. 7020/ Cod.307020	!R!	9.525.142		8.649.095	8.649.095	876.047	9.525.142	
Ricavi dalla vendita	!C!	40.000.000	4	9.587.210	9.587.210	5.877.293	15.464.503	24.535.497-
di pubblicazioni edite	!C!	40.000.000		18.236.305	18.236.305			21.763.695-
dall'Ente	!T!					6.753.340	24.989.645	
Cap. 7030/ Cod.307030	!R!	79.439.523		74.081.173	74.081.173	5.358.350	79.439.523	
Proventi derivanti dalla	!C!	420.000.000	5	489.241.628	489.241.628	29.832.430	519.074.058	99.074.058+
prestazione di servizi	!C!	499.439.523		563.322.801	563.322.801			63.883.278+
	!T!					35.190.780	598.513.581	
Cap. 7040/ Cod.307040	!R!							
Realizzi per cessione di	!C!	1.000.000						1.000.000-
materiale fuori uso	!C!	1.000.000						1.000.000-
	!T!							
Cap. 7050/ Cod.307050	!R!	200.000		200.000	200.000		200.000	
Altri proventi	!C!	100.000.000	6	9.072.539	9.072.539		9.072.539	90.927.461-
	!C!	100.000.000		9.272.539	9.272.539			90.727.461-
	!T!						9.272.539	
** TOTALE della Categoria : (1)	!R!	121.747.454		115.513.057	115.513.057	6.234.397	121.747.454	i
								p
								e
ENTRATE DERIVANTI DALLA	!C!	691.000.000		619.375.537	619.375.537	39.003.388	658.378.926	131.695.132-
VENDITA DI BENI E DALLA	!C!	790.439.523		734.888.594	734.888.594			99.074.058+
PRESTAZIONE DI SERVIZI	!T!					45.237.786	780.126.380	119.434.207-
								63.883.278+

(*) Motivo del Verificarsi dei Minori residui : [i] Residui Insussistenti [p] Residui Prescritti [e] Residui Inesigibili

Stampa del CONTO CONSUNTIVO ==> ENTRATE

PARCO NAZIONALE D'ABRUZZO — **Esercizio Finanziario : 1993**

DESCRIZIONI		Stanz. Defin. di Bilancio	Rif	Conto Tesoriere Riscossioni	Determinazione del Consiglio Riscossioni	Residui da Rip.	Accertamenti	Differenze Minori o Magg.
		Residui (A)		Residui (B)	Residui (C)	Residui (D)	Residui (E=C+D)	(*) (F=A-E, F=E-A)
		Competenza (G)		Competenza (H)	Competenza (I)	Competenza (L)	Comp. (M=I+L)	(N=G-M) (N=M-G)
		Cassa (O)		Cassa (P)	Tot. Cassa (Q)			(R=O-Q) (R=Q-O)
	T					Totali (S=D+L)	Totali (T=E+M)	
### Categoria : 0 ###								
REDDITI E PROVENTI PATRIMONIALI								
Cap. 0010/ Cod.300010 Affitto immobili	R	1.010.340		1.010.340	1.010.340		1.010.340	
	C	2.500.000		1.161.920	1.161.920		1.161.920	1.338.080-
	C	2.000.000		2.172.260	2.172.260			172.260+
	T						2.172.260	
Cap. 0020/ Cod.300020 Interessi e premi su titoli a reddito fisso	R							
	C							
	C							
	T							
Cap. 0030/ Cod.300030 Interessi attivi su mutui, e conti correnti	R	2.706.322				2.706.322	2.706.322	
	C	5.000.000						5.000.000-
	C	4.630.000						4.630.000-
	T					2.706.322	2.706.322	
## TOTALE della Categoria : 0	R	3.716.662		1.010.340	1.010.340	2.706.322	3.716.662	i
								p
								e
REDDITI E PROVENTI	G	7.500.000		1.161.920	1.161.920		1.161.920	6.338.080-
								+
PATRIMONIALI	C	6.630.000		2.172.260	2.172.260			4.630.000-
								172.260+
	T					2.706.322	4.878.582	
### Categoria : 0 ###								
POSTE CORRETTIVE E COMPENSATIVE DI SPESE CORRENTI								
Cap. 0010/ Cod.300010 Recuperi e rimborsi diversi	R							
	C							
	C							
	T							
Cap. 0020/ Cod.300020 Indennizzi di assicurazioni	R							
	C							
	C							
	T							

(*) Motivo del Verificarsi dei Minori residui : [i] Residui Insussistenti [p] Residui Prescritti [e] Residui Inesigibili

---------- M.C.P. Italia ----------

PARCO NAZIONALE D'ABRUZZO — Stampa del CONTO CONSUNTIVO ==> ENTRATE — Esercizio Finanziario : 1993

DESCRIZIONI		Stanz. Defin. di Bilancio	Rif	Conto Tesoriere Riscossioni	Determinazione del Consiglio Riscossioni	Residui da Rip.	Accertamenti	Differenze Minori o Magg.
	R	Residui (A)		Residui (B)	Residui (C)	Residui (D)	Residui (E=C+D)	(*)(F=A-E,F=E-A)
	C	Competenza (G)		Competenza (H)	Competenza (I)	Competenza (L)	Comp. (M=I+L)	(N=G-M)(N=M-G)
	C	Cassa (O)		Cassa (P)	Tot. Cassa (Q)			(R=O-Q)(R=Q-O)
	T					Totali (S=D+L)	Totali (T=E+M)	
Cap. 9030/ Cod.309030 Concorsi nelle spese	R							
	C							
	C							
	T							
§§ TOTALE della Categoria : 9	R							
POSTE CORRETTIVE E COMPENSATIVE DI SPESE CORRENTI	C							
	C							
	T							
§§§ Categoria : 10 §§§ ENTRATE NON CLASSIFICABILI IN ALTRE VOCI								
Cap.10010/ Cod.310010 Entrate non classificabili	R							
	C	— 120.000.000	8	8.641.865	8.641.865	83.550.765	92.192.630	27.807.370-
	C	120.000.000		8.641.865	8.641.865			111.358.135-
	T					83.550.765	92.192.630	
§§ TOTALE della Categoria : 10	R							
ENTRATE NON CLASSIFICABILI IN ALTRE VOCI	C	120.000.000		8.641.865	8.641.865	83.550.765	92.192.630	27.807.370-
	C	120.000.000		8.641.865	8.641.865			111.358.135-
	T					83.550.765	92.192.630	

(*) Motivo del Verificarsi dei Minori residui : [i] Residui Insussistenti [p] Residui Prescritti [e] Residui Inesigibili

---------- M.C.P. Italia ----------

PARCO NAZIONALE D'ABRUZZO — Stampa del CONTO CONSUNTIVO ==> ENTRATE — Esercizio Finanziario : 1993

DESCRIZIONI	RC	Stanz. Defin. di Bilancio	Rif	Conto Tesoriere Riscossioni	Determinazione del Consiglio Riscossioni	Residui da Rip.	Accertamenti	Differenze Minori o Magg.
		Residui (A)		Residui (B)	Residui (C)	Residui (D)	Residui (E=C+D)	(*) (F=A-E, F=E-A)
		Competenza (G)		Competenza (H)	Competenza (I)	Competenza (L)	Comp. (M=I+L)	(N=G-M) (N=M-G)
		Cassa (O)		Cassa (P)	Tot. Cassa (Q)			(R=O-Q) (R=Q-O)
	T					Totali (S=D+L)	Totali (T=E+M)	
**** RIEP. CATEGORIE E TIT. 3								
** TOTALE della Categoria : 7	R	121.747.454		115.513.057	115.513.057	6.234.397	121.747.454	i p e
ENTRATE DERIVANTI DALLA	C	691.000.000		619.375.537	619.375.537	39.003.389	658.378.926	131.695.132- 99.074.058+
VENDITA DI BENI E DALLA	C	780.439.523		734.888.594	734.888.594			119.434.207- 63.883.278+
PRESTAZIONE DI SERVIZI	T					45.237.786	780.126.380	
** TOTALE della Categoria : 8	R	3.716.662		1.010.340	1.010.340	2.706.322	3.716.662	i p e
REDDITI E PROVENTI	C	7.500.000		1.161.920	1.161.920		1.161.920	6.338.080- +
PATRIMONIALI	C	6.630.000		2.172.260	2.172.260			4.630.000- 172.260+
	T					2.706.322	4.878.582	
** TOTALE della Categoria : 9	R							i p e
POSTE CORRETTIVE E	C							- +
COMPENSATIVE DI SPESE	C							- +
CORRENTI	T							
** TOTALE della Categoria : 10	R							i p e
ENTRATE NON CLASSIFICABILI	C	120.000.000		8.641.865	8.641.865	83.550.765	92.192.630	27.807.370- +
IN ALTRE VOCI	C	120.000.000		8.641.865	8.641.865			111.358.135- +
	T					83.550.765	92.192.630	

(*) Motivo del Verificarsi dei Minori residui : [i] Residui Insussistenti [p] Residui Prescritti [e] Residui Inesigibili

---------- M.C.P. Italia ----------

PARCO NAZIONALE D'ABRUZZO — Stampa del CONTO CONSUNTIVO ==> ENTRATE — Esercizio Finanziario : 1993

DESCRIZIONI	R/C/T	Stanz. Defin. di Bilancio — Residui (A) / Competenza (G) / Cassa (D)	Rif	Conto Tesoriere Riscossioni — Residui (B) / Competenza (H) / Cassa (P)	Determinazione del Consiglio Riscossioni — Residui (C) / Competenza (I) / Tot. Cassa (Q)	Residui da Rip. — Residui (D) / Competenza (L) / Totali (S=D+L)	Accertamenti — Residui (E=C+D) / Comp. (M=I+L) / Totali (T=E+M)	Differenze Minori o Magg. (*) (F=A-E, F=E-A) (N=G-M)(N=M-G) (R=O-Q)(R=Q-O)
** TOTALE del Titolo : 3	R	125.464.116		116.523.397	116.523.397	8.940.719	125.464.116	i
								p
								e
ALTRE ENTRATE	C	818.500.000		628.178.322	628.179.322	122.554.154	751.733.476	165.840.582-
								99.074.058+
	C	917.069.523		745.702.719	745.702.719			235.422.342-
								64.055.538+
	T					131.494.873	877.197.592	

(*) Motivo del Verificarsi dei Minori residui : [i] Residui Insussistenti [p] Residui Prescritti [e] Residui Inesigibili

PARCO NAZIONALE D'ABRUZZO — Stampa del CONTO CONSUNTIVO ==> ENTRATE — Esercizio Finanziario : 1993

DESCRIZIONI	Stanz. Defin. di Bilancio	Conto Tesoriere Riscossioni	Determinazione del Consiglio Riscossioni	Residui da Rip.	Accertamenti	Differenze Minori o Magg.
	Residui (A)	Residui (B)	Residui (C)	Residui (D)	Residui (E=C+D)	(*) (F=A-E, F=E-A)
	Competenza (G)	Competenza (H)	Competenza (I)	Competenza (L)	Comp. (M=I+L)	(N=G-M) (N=M-G)
	Cassa (O)	Cassa (P)	Tot. Cassa (Q)			(R=O-Q) (R=Q-O)
				Totali (S=D+L)	Totali (T=E+M)	
*** Titolo : 4 ***						
ENTRATE PER ALIENAZIONE DI BENI PATRIMONIALI E RISCOSSIONE DI CREDITI						
### Categoria : 11 ###						
ALIENAZIONE DI IMMOBILI E DIRITTI REALI						
Cap.11010/ Cod.411010 Alienazione terreni	R					
	C					
	C					
	T					
Cap.11020/ Cod.411020 Alienazione edifici	R					
	C					
	C					
	T					
Cap.11030/ Cod.411030 Concessione di diritti reali	R					
	C					
	C					
	T					
Cap.11040/ Cod.411040 Realizzi diversi	R					
	C					
	C					
	T					
## TOTALE della Categoria : 11	R					i
						p
						e
ALIENAZIONE DI IMMOBILI E DIRITTI REALI	C					-
						+
	C					-
						+
	T					
### Categoria : 12 ###						
ALIENAZIONE DI IMMOBILIZZAZIONI TECNICHE						

(*) Motivo del Verificarsi dei Minori residui : [i] Residui Insussistenti [p] Residui Prescritti [e] Residui Inesigibili

PARCO NAZIONALE D'ABRUZZO — Stampa del CONTO CONSUNTIVO ==> ENTRATE — Esercizio Finanziario : 1993

DESCRIZIONI	I / Rif / C / T	Stanz. Defin. di Bilancio: Residui (A) / Competenza (G) / Cassa (O)	Conto Tesoriere: Residui (B) / Competenza (H) / Cassa (P)	Determinazione del Consiglio — Riscossioni: Residui (C) / Competenza (I) / Tot. Cassa (Q)	Residui da Rip.: Residui (D) / Competenza (L) / Totali (S=D+L)	Accertamenti: Residui (E=C+D) / Comp. (M=I+L) / Totali (T=E+M)	Differenze Minori o Magg.: (*) (F=A-E, F=E-A) (N=G-M)(N=M-G) (R=O-Q)(R=Q-C)	
Cap.12010/ Cod.412010 Alienazione beni mobili, arredi e macchine d,ufficio	R C C T							
Cap.12020/ Cod.412020 Alienazione strumenti scientifici e attrezzature tecniche	R C C T							
Cap.12030/ Cod.412030 Alienazione macchine e attrezzature agricole	R C C T							
Cap.12040/ Cod.412040 Alienazione autoveizi	R C C T							
Cap.12050/ Cod.412050 Alienazione bestiame	R C C T							
## TOTALE della Categoria : 12 ALIENAZIONE DI IMMOBILIZZAZIONI TECNICHE	R C C T							i p e - + - +
### Categoria : 13 ### REALIZZO DI VALORI MOBILIARI								
Cap.13010/ Cod.413010 Realizzi di titoli emessi garantiti dallo Stato	R C C T							

(*) Motivo del Verificarsi dei Minori residui : [i] Residui Insussistenti [p] Residui Prescritti [e] Residui Inesigibili

---------- M.C.P. Italia ----------

Stampa del CONTO CONSUNTIVO ==> ENTRATE

PARCO NAZIONALE D'ABRUZZO — Esercizio Finanziario : 1993

DESCRIZIONI		Stanz. Defin. di Bilancio	Rif	Conto Tesoriere Riscossioni	Determinazione del Consiglio Riscossioni	Residui da Rip.	Accertamenti	Differenze Minori o Magg.
	R	Residui (A)		Residui (B)	Residui (C)	Residui (D)	Residui (E=C+D)	(*) (F=A-E, F=E-A)
	C	Competenza (G)		Competenza (H)	Competenza (I)	Competenza (L)	Comp. (M=I+L)	(N=G-M) (N=M-G)
	C	Cassa (O)		Cassa (P)	Tot. Cassa (Q)			(R=O-Q) (R=Q-O)
	T					Totali (S=D+L)	Totali (T=E+M)	
Cap.13020/ Cod.413020	R							
Realizzi di obbligazioni	C							
e cartelle prezziarie	C							
	T							
Cap.13030/ Cod.413030	R							
Riscossione buoni postali	C							
	C							
	T							
## TOTALE della Categoria : 13	R							
REALIZZO DI VALORI MOBILIARI	C							
	C							
	T							
### Categoria : 14 ### RISCOSSIONI DI CREDITO								
Cap.14010/ Cod.414010	R							
Prelevamenti di depositi	C							
bancari	C							
	T							
Cap.14020/ Cod.414020	R	39.915.560	✓	39.915.560	39.915.560		39.915.560	
Prelevamenti da depositi vin-	C	— 200.000.000	✓	10.990.939	10.990.939	23.951.375	34.942.314	165.057.686-
colati per liquidazione inden-	C	89.915.560	✓	50.906.499	50.906.499			39.009.061-
nita' di anzianita'	T					23.951.375	74.857.874	
Cap.14030/ Cod.414030	R							
Ritiro di depositi e cauzioni	C							
presso terzi	C							
	T							
Cap.14040/ Cod.414040	R							
Riscossione crediti diversi	C							
	C							
	T							

(*) Motivo del Verificarsi dei Minori residui : [i] Residui Insussistenti [p] Residui Prescritti [e] Residui Inesigibili

---------- M.C.P. Italia ----------

PARCO NAZIONALE D'ABRUZZO — Stampa del CONTO CONSUNTIVO ==> ENTRATE — Pag. 16

Esercizio Finanziario : 1993

DESCRIZIONI		Stanz. Defin. di Bilancio	Rif	Conto Tesoriere Riscossioni	Determinazione del Consiglio Riscossioni	Residui da Rip.	Accertamenti	Differenze Minori o Magg.
	R	Residui (A)		Residui (B)	Residui (C)	Residui (D)	Residui(E=C+D)	(*)(F=A-E,F=E-A)
	C	Competenza (G)		Competenza (H)	Competenza (I)	Competenza (L)	Comp. (M=I+L)	(N=G-M)(N=M-G)
	C	Cassa (O)		Cassa (P)	Tot. Cassa (Q)			(R=O-Q)(R=Q-O)
	T					Totali (S=D+L)	Totali (T=E+M)	
Cap.14858/ Cod.414858 Rimborsi di anticipazioni alle gestioni autonome	R							
	C							
	C							
	T							
88 TOTALE della Categoria : 14	R	39.915.560		39.915.560	39.915.560		39.915.560	i
								p
								e
RISCOSSIONI DI CREDITO	C	200.000.000		10.990.939	10.980.939	23.951.375	34.942.314	165.057.686-
								+
	C	89.915.560		50.906.499	50.906.499			39.009.061-
								+
	T					23.951.375	74.857.874	

(*) Motivo del Verificarsi dei Minori residui : [i] Residui Insussistenti [p] Residui Prescritti [e] Residui Inesigibili

---------- M.C.P. Italia ----------

PARCO NAZIONALE D'ABRUZZO — Stampa del CONTO CONSUNTIVO ==> ENTRATE — Esercizio Finanziario : 1993 — Pag. 17

DESCRIZIONI		Stanz. Defin. di Bilancio	Rif	Conto Tesoriere Riscossioni	Determinazione del Consiglio Riscossioni	Residui da Rip.	Accertamenti	Differenze Minori o Magg.
		Residui (A)		Residui (B)	Residui (C)	Residui (D)	Residui (E=C+D)	(*) (F=A-E, F=E-A)
		Competenza (G)		Competenza (H)	Competenza (I)	Competenza (L)	Comp. (M=I+L)	(N=G-M) (N=M-G)
		Cassa (O)		Cassa (P)	Tot. Cassa (Q)	Totali (S=D+L)	Totali (T=E+M)	(R=O-Q) (R=Q-O)
#### RIEP. CATEGORIE # TIT. 4								
## TOTALE della Categoria : 11	R							i
								p
								e
ALIENAZIONE DI IMMOBILI E	C							-
								+
DIRITTI REALI	C							-
								+
	T							
## TOTALE della Categoria : 12	R							i
								p
								e
ALIENAZIONE DI	C							-
								+
IMMOBILIZZAZIONI TECNICHE	C							-
								+
	T							
## TOTALE della Categoria : 13	R							i
								p
								e
REALIZZO DI VALORI	C							-
								+
MOBILIARI	C							-
								+
	T							
## TOTALE della Categoria : 14	R	39.915.560		39.915.560	39.915.560		39.915.560	i
								p
								e
RISCOSSIONI DI CREDITO	C	200.000.000		10.890.938	10.890.938	23.951.375	34.942.314	165.057.686-
								+
	C	89.915.560		50.906.499	50.906.499			39.009.061-
								+
	T					23.951.375	74.857.874	

(*) Motivo del Verificarsi dei Minori residui : [i] Residui Insussistenti [p] Residui Prescritti [e] Residui Inesigibili

PARCO NAZIONALE D'ABRUZZO — Stampa del CONTO CONSUNTIVO ==> ENTRATE — Esercizio Finanziario : 1993

DESCRIZIONI	R/C/T	Stanz. Defin. di Bilancio	Rif	Conto Tesoriere Riscossioni	Determinazione del Consiglio Riscossioni	Residui da Rip.	Accertamenti	Differenze Minori o Magg.
		Residui (A)		Residui (B)	Residui (C)	Residui (D)	Residui(E=C+D)	(*)(F=A-E,F=E-A)
		Competenza (G)		Competenza (H)	Competenza (I)	Competenza (L)	Comp. (M=I+L)	(N=G-M)(N=M-G)
		Cassa (O)		Cassa (P)	Tot. Cassa (Q)			(R=O-Q)(R=Q-O)
						Totali (S=D+L)	Totali (T=E+M)	
** TOTALE del Titolo : 4	R	39.915.560		39.915.560	39.915.560		39.915.560	i
								p
								e
ENTRATE PER ALIENAZIONE	C	200.000.000		10.990.939	10.990.939	23.851.375	34.942.314	165.057.686-
								+
DI BENI PATRIMONIALI E	C	89.915.560		50.906.499	50.906.499			39.009.061-
								+
RISCOSSIONE DI CREDITI	T					23.851.375	74.857.874	

(*) Motivo del Verificarsi dei Minori residui : [i] Residui Insussistenti [p] Residui Prescritti [e] Residui Inesigibili

PARCO NAZIONALE D'ABRUZZO — Stampa del CONTO CONSUNTIVO ==> ENTRATE — Esercizio Finanziario : 1993

DESCRIZIONI	R/C/T	Stanz. Defin. di Bilancio	Rif	Conto Tesoriere Riscossioni	Determinazione del Consiglio Riscossioni	Residui da Rip.	Accertamenti	Differenze Minori o Magg.
		Residui (A)		Residui (B)	Residui (C)	Residui (D)	Residui (E=C+D)	(*)(F=A-E,F=E-A)
		Competenza (G)		Competenza (H)	Competenza (I)	Competenza (L)	Comp. (M=I+L)	(N=G-M)(N=M-G)
		Cassa (O)		Cassa (P)	Tot. Cassa (Q)			(R=O-Q)(R=Q-O)
						Totali (S=D+L)	Totali (T=E+M)	
*** Titolo : 5 *** ENTRATE DERIVANTI DA TRASFERIMENTI IN CONTO CAPITALE								
### Categoria : 15 ### TRASFERIMENTI DALLO STATO								
Cap.15010/ Cod.515010 Finanziamenti MAF per spese in conto capitale	R							
	C							
	C							
	T							
Cap.15020/ Cod.515020 Finanziamenti Ministero Ambiente per spese in conto capitale	R							
	C							
	C							
	T							
Cap.15030/ Cod.515030 Ministero dell'Ambiente. Centro Recupero Rapaci. Arredamento Museo Orso Marsicano	R	280.000.000		35.996.000	35.996.000	244.004.000	280.000.000	
	C	— /	10					
	C	200.000.000		35.996.000	35.996.000			164.004.000-
	T					244.004.000	280.000.000	
## TOTALE della Categoria : 15 TRASFERIMENTI DALLO STATO	R	280.000.000		35.996.000	35.996.000	244.004.000	280.000.000	i p e
	C							- +
	C	200.000.000		35.996.000	35.996.000			164.004.000- +
	T					244.004.000	280.000.000	
### Categoria : 16 ### TRASFERIMENTI DALLE REGIONI								

(*) Motivo del Verificarsi dei Minori residui : [i] Residui Insussistenti [p] Residui Prescritti [e] Residui Inesigibili

---------- M.C.P. Italia ----------

PARCO NAZIONALE D'ABRUZZO — Stampa del CONTO CONSUNTIVO ==> ENTRATE — Esercizio Finanziario : 1993

DESCRIZIONI		Stanz. Defin. di Bilancio	Rif	Conto Tesoriere Riscossioni	Determinazione del Consiglio Riscossioni	Residui da Rip.	Accertamenti	Differenze Minori o Magg.
	R	Residui (A)		Residui (B)	Residui (C)	Residui (D)	Residui(E=C+D)	(*)(F=A-E,F=E-A)
	C	Competenza (G)		Competenza (H)	Competenza (I)	Competenza (L)	Comp. (M=I+L)	(N=G-M)(N=M-G)
	C	Cassa (O)		Cassa (P)	Tot. Cassa (Q)			(R=O-Q)(R=Q-O)
	T					Totali (S=D+L)	Totali (T=E+M)	
Cap.16010/ Cod.516010 Assetto turistico naturalistico Val Fondillo	R	199.593.243				199.593.243	199.593.243	
	C							
	C							
	T					199.593.243	199.593.243	
Cap.16020/ Cod.516020 Assetto turistico naturalistico Camosciara	R	473.583.108				473.583.108	473.583.108	
	C							
	C							
	T					473.583.108	473.583.108	
Cap.16030/ Cod.516030 Assetto turistico naturalistico Polo Lago Barrea	R	944.062.364		65.003.858	65.003.858	879.058.506	944.062.364	
	C		11					
	C	200.000.000		65.003.858	65.003.858			134.996.142-
	T					879.058.506	944.062.364	
Cap.16040/ Cod.516040 Centro di Visita Museo naturalistico Pescasseroli	R	9.669.014				9.669.014	9.669.014	
	C							
	C	9.669.014						9.669.014-
	T					9.669.014	9.669.014	
Cap.16050/ Cod.516050 Assetto turistico naturalistico Gioia Vecchio - Rifugio Passo del Diavolo	R							
	C							
	C							
	T							
Cap.16060/ Cod.516060 Restauro ambientale e bonifica ecologica	R							
	C							
	C							
	T							
Cap.16070/ Cod.516070 Regione Abruzzo: Acquisizione immobili e realizzazione di strutture turistiche	R	695.495.849		227.325.533	227.325.533	468.170.316	695.495.849	
	C		12					
	C	695.495.849		227.325.533	227.325.533			468.170.316-
	T					468.170.316	695.495.849	
## TOTALE della Categoria : 16	R	2.322.403.578		292.329.391	292.329.391	2.030.074.187	2.322.403.578	
TRASFERIMENTI DALLE REGIONI	C							
	C	905.184.863		292.329.391	292.329.391			612.835.472-
	T					2.030.074.187	2.322.403.578	
### Categoria : 17 ### TRASFERIMENTI DA COMUNI E PROVINCE								

(*) Motivo del Verificarsi dei Minori residui : [i] Residui Insussistenti [p] Residui Prescritti [e] Residui Inesigibili

PARCO NAZIONALE D'ABRUZZO — **Stampa del CONTO CONSUNTIVO ==> ENTRATE** — **Esercizio Finanziario : 1993**

DESCRIZIONI		Stanz. Defin. di Bilancio	Rif	Conto Tesoriere Riscossioni	Determinazione del Consiglio Riscossioni	Residui da Rip.	Accertamenti	Differenze Minori o Magg.
		Residui (A)		Residui (B)	Residui (C)	Residui (D)	Residui (E=C+D)	(*)(F=A-E,F=E-A)
		Competenza (G)		Competenza (H)	Competenza (I)	Competenza (L)	Comp. (M=I+L)	(N=G-M)(N=M-G)
		Cassa (O)		Cassa (P)	Tot. Cassa (Q)			(R=O-Q)(R=Q-O)
						Totali (S=D+L)	Totali (T=E+M)	
Cap.17010/ Cod.517010	R							
	C							
	C							
	T							
TOTALE della Categoria : 17	R							i
								p
								e
TRASFERIMENTI DA COMUNI	C							-
								+
E PROVINCE	C							-
								+
	T							
Categoria : 18								
TRASFERIMENTI DA ALTRI								
ENTI DEL SETTORE PUBBLICO								
E PRIVATO								
Cap.18010/ Cod.518010	R	541.450.000		541.450.000	541.450.000		541.450.000	
Convenzione SNAM	C		13					
	C	541.450.000		541.450.000	541.450.000			
	T						541.450.000	
TOTALE della Categoria : 18	R	541.450.000		541.450.000	541.450.000		541.450.000	i
								p
								e
TRASFERIMENTI DA ALTRI	C							-
								+
ENTI DEL SETTORE PUBBLICO	C	541.450.000		541.450.000	541.450.000			-
								+
E PRIVATO	T						541.450.000	

(*) Motivo del Verificarsi dei Minori residui : [i] Residui Insussistenti [p] Residui Prescritti [e] Residui Inesigibili

PARCO NAZIONALE D'ABRUZZO — Stampa del CONTO CONSUNTIVO ==> ENTRATE — Esercizio Finanziario : 1993

DESCRIZIONI		Stanz. Defin. di Bilancio	Rif	Conto Tesoriere Riscossioni	Determinazione del Consiglio Riscossioni	Residui da Rip.	Accertamenti	Differenze Minori o Magg.
		Residui (A)		Residui (B)	Residui (C)	Residui (D)	Residui (E=C+D)	(*)(F=A-E,F=E-A)
	C	Competenza (G)		Competenza (H)	Competenza (I)	Competenza (L)	Comp. (M=I+L)	(N=G-M)(N=M-G)
	C	Cassa (O)		Cassa (P)	Tot. Cassa (Q)	Totali (S=D+L)	Totali (T=E+M)	(R=O-Q)(R=Q-O)
	T							
#### RIEP. CATEGORIE # TIT. 5								
## TOTALE della Categoria : 15	R	280.000.000		35.996.000	35.996.000	244.004.000	280.000.000	i
								p
								e
TRASFERIMENTI DALLO STATO	C							-
								+
	C	200.000.000		35.996.000	35.996.000			164.004.000-
								+
	T					244.004.000	280.000.000	
## TOTALE della Categoria : 16	R	2.322.403.578		292.329.391	292.329.391	2.030.074.187	2.322.403.578	i
								p
								e
TRASFERIMENTI DALLE REGIONI	C							-
								+
	C	905.164.863		292.329.391	292.329.391			612.835.472-
								+
	T					2.030.074.187	2.322.403.578	
## TOTALE della Categoria : 17	R							i
								p
								e
TRASFERIMENTI DA COMUNI	C							-
								+
E PROVINCE	C							-
								+
	T							
## TOTALE della Categoria : 18	R	541.450.000		541.450.000	541.450.000		541.450.000	i
								p
								e
TRASFERIMENTI DA ALTRI	C							-
								+
ENTI DEL SETTORE PUBBLICO	C	541.450.000		541.450.000	541.450.000			-
								+
E PRIVATO	T						541.450.000	

(*) Motivo del Verificarsi dei Minori residui : [i] Residui Insussistenti [p] Residui Prescritti [e] Residui Inesigibili

Stampa del CONTO CONSUNTIVO ==> ENTRATE

PARCO NAZIONALE D'ABRUZZO — Esercizio Finanziario : 1993

DESCRIZIONI		Stanz. Defin. di Bilancio	Rif	Conto Tesoriere Riscossioni	Determinazione del Consiglio Riscossioni	Residui da Rip.	Accertamenti	Differenze Minori o Magg.
	R	Residui (A)		Residui (B)	Residui (C)	Residui (D)	Residui(E=C+D)	(*)(F=A-E,F=E-A)
	C	Competenza (G)		Competenza (H)	Competenza (I)	Competenza (L)	Comp. (M=I+L)	(N=G-M)(N=M-G)
	C	Cassa (O)		Cassa (P)	Tot. Cassa (Q)			(R=O-Q)(R=Q-O)
	T					Totali (S=D+L)	Totali (T=E+M)	
** TOTALE del Titolo : 5	R	3.143.853.578		869.775.391	869.775.391	2.274.078.187	3.143.853.578	i
								p
								e
ENTRATE DERIVANTE DA	C							-
								+
TRASFERIMENTI IN CONTO	C	1.646.614.863		869.775.391	869.775.391			776.839.472-
								+
CAPITALE	T					2.274.078.187	3.143.853.578	

(*) Motivo del Verificarsi dei Minori residui : [i] Residui Insussistenti [p] Residui Prescritti [e] Residui Inesigibili

---------- M.C.P. Italia ----------

PARCO NAZIONALE D'ABRUZZO — Stampa del CONTO CONSUNTIVO ==> ENTRATE — Esercizio Finanziario : 1993

DESCRIZIONI	R/C/C/T	Stanz. Defin. di Bilancio	Rif	Conto Tesoriere Riscossioni	Determinazione del Consiglio Riscossioni	Residui da Rip.	Accertamenti	Differenze Minori o Magg.
		Residui (A)		Residui (B)	Residui (C)	Residui (D)	Residui (E=C+D)	(*)(F=A-E,F=E-A)
		Competenza (G)		Competenza (H)	Competenza (I)	Competenza (L)	Comp. (M=I+L)	(N=G-M)(N=N-G)
		Cassa (O)		Cassa (P)	Tot. Cassa (Q)			(R=O-Q)(R=Q-O)
						Totali (S=D+L)	Totali (T=E+M)	
*** Titolo : 0 ***								
ACCENSIONE DI PRESTITI								
*** Categoria : 10 ***								
ASSUNZIONI DI MUTUI								
Cap.10010/ Cod.610010	R							
Assunzione di mutui	C							
	C							
	T							
** TOTALE della Categoria : 10	R							i
								p
ASSUNZIONI DI MUTUI								e
	C							-
								+
	C							-
								+
	T							
*** Categoria : 20 ***								
ASSUNZIONE DI ALTRI								
DEBITI FINANZIARI								
Cap.20010/ Cod.620010	R							
Contrazione debiti diversi	C							
	C							
	T							
Cap.20020/ Cod.620020	R							
Anticipazioni dalle	C							
gestioni autonome	C							
	T							

(*) Motivo del Verificarsi dei Minori residui : [i] Residui Insussistenti [p] Residui Prescritti [e] Residui Inesigibili

---------- M.C.P. Italia ----------

Stampa del CONTO CONSUNTIVO ==> ENTRATE

PARCO NAZIONALE D'ABRUZZO — Esercizio Finanziario : 1993

DESCRIZIONI		Stanz. Defin. di Bilancio	Rif	Conto Tesoriere Riscossioni	Determinazione del Consiglio Riscossioni	Residui da Rip.	Accertamenti	Differenze Minori o Magg.	
	R	Residui (A)		Residui (B)	Residui (C)	Residui (D)	Residui (E=C+D)	(*) (F=A-E, F=E-A)	
	C	Competenza (G)		Competenza (H)	Competenza (I)	Competenza (L)	Comp. (M=I+L)	(N=G-M) (N=M-G)	
	C	Cassa (O)		Cassa (P)	Tot. Cassa (Q)			(R=O-Q) (R=Q-O)	
	T					Totali (S=D+L)	Totali (T=E+M)		
## TOTALE della Categoria : 20	R								i p e
ASSUNZIONE DI ALTRI	C								-
									+
DEBITI FINANZIARI	C								-
									+
	T								

(*) Motivo del Verificarsi dei Minori residui : [i] Residui Insussistenti [p] Residui Prescritti [e] Residui Inesigibili

---------- M.C.P. Italia ----------

PARCO NAZIONALE D'ABRUZZO — Stampa del CONTO CONSUNTIVO ==> ENTRATE — Esercizio Finanziario : 1993

DESCRIZIONI		Stanz. Defin. di Bilancio	Rif	Conto Tesoriere Riscossioni	Determinazione del Consiglio Riscossioni	Residui da Rip.	Accertamenti	Differenze Minori o Magg.	
	R	Residui (A)		Residui (B)	Residui (C)	Residui (D)	Residui(E=C+D)	(*)(F=A-E,F=E-A)	
	C	Competenza (G)		Competenza (H)	Competenza (I)	Competenza (L)	Comp. (N=I+L)	(N=G-N)(N=N-G)	
	C	Cassa (O)		Cassa (P)	Tot. Cassa (Q)			(R=O-Q)(R=Q-O)	
	T					Totali (S=D+L)	Totali (T=E+N)		
#### RIEP. CATEGORIE # TIT. 6									
## TOTALE della Categoria : 19	R								i
									p
									e
ASSUNZIONI DI MUTUI	C								-
									+
	C								-
									+
	T								
## TOTALE della Categoria : 20	R								i
									p
									e
ASSUNZIONE DI ALTRI	C								-
									+
DEBITI FINANZIARI	C								-
									+
	T								
## TOTALE della Categoria : 21	R								i
									p
									e
EMISSIONE DI OBBLIGAZIONI	C								-
									+
	C								-
									+
	T								
## TOTALE del Titolo : 6	R								i
									p
									e
ACCENSIONE DI PRESTITI	C								-
									+
	C								-
									+
	T								

(*) Motivo del Verificarsi dei Minori residui : [i] Residui Insussistenti [p] Residui Prescritti [e] Residui Inesigibili

---------- M.C.P. Italia ----------

PARCO NAZIONALE D'ABRUZZO — Stampa del CONTO CONSUNTIVO ==> ENTRATE — Esercizio Finanziario : 1993

DESCRIZIONI		Stanz. Defin. di Bilancio	Rif	Conto Tesoriere Riscossioni	Determinazione del Consiglio Riscossioni	Residui da Rip.	Accertamenti	Differenze Minori o Magg.
	!R!	Residui (A)		Residui (B)	Residui (C)	Residui (D)	Residui (E=C+D)	(*) (F=A-E,F=E-A)
	!C!	Competenza (G)		Competenza (H)	Competenza (I)	Competenza (L)	Comp. (M=I+L)	(N=G-M)(N=M-G)
	!C!	Cassa (O)		Cassa (P)	Tot. Cassa (Q)			(R=O-Q)(R=Q-O)
	!T!					Totali (S=D+L)	Totali (T=E+M)	
*** Titolo : 7 ***								
PARTITE DI GIRO								
*** Categoria : 22 ***								
ENTRATE AVENTI NATURA								
DI PARTITE DI GIRO								
Cap.22010/ Cod.722010	!R!							
Ritenute erariali	!C!	450.000.000	14	345.272.290	345.272.290		345.272.290	104.727.710-
	!C!	450.000.000		345.272.290	345.272.290			104.727.710-
	!T!						345.272.290	
Cap.22020/ Cod.722020	!R!							
Ritenute previdenziali e	!C!	400.000.000	15	168.406.487	168.406.487		168.406.487	231.593.513-
assistenziali	!C!	400.000.000		168.406.487	168.406.487			231.593.513-
	!T!						168.406.487	
Cap.22030/ Cod.722030	!R!							
Ritenute diverse	!C!	20.000.000	16	7.660.682	7.660.682		7.660.682	12.339.318-
(Sindacali ed altre)	!C!	20.000.000		7.660.682	7.660.682			12.339.318-
	!T!						7.660.682	
Cap.22040/ Cod.722040	!R!							
Trattenute per conto terzi	!C!	50.000.000	17	34.808.458	34.808.458		34.808.458	15.191.542-
	!C!	50.000.000		34.808.458	34.808.458			15.191.542-
	!T!						34.808.458	
Cap.22060/ Cod.722060	!R!	10.000.000		10.000.000	10.000.000		10.000.000	
Recupero anticipazioni fondo	!C!	10.000.000	18			10.000.000	10.000.000	
economato	!C!	10.000.000		10.000.000	10.000.000			
	!T!					10.000.000	20.000.000	
Cap.22070/ Cod.722070	!R!							
Recupero anticipazioni Sezioni	!C!							
operative periferiche	!C!							
	!T!							

(*) Motivo del Verificarsi dei Minori residui : [i] Residui Insussistenti [p] Residui Prescritti [e] Residui Inesigibili

---------- M.C.P. Italia ----------

PARCO NAZIONALE D'ABRUZZO — Stampa del CONTO CONSUNTIVO ==> ENTRATE — Esercizio Finanziario : 1993

DESCRIZIONI		Stanz. Defin. di Bilancio	Rif	Conto Tesoriere Riscossioni	Determinazione del Consiglio Riscossioni	Residui da Rip.	Accertamenti	Differenze Minori o Magg.
		Residui (A)		Residui (B)	Residui (C)	Residui (D)	Residui(E=C+D)	(*)(F=A-E,F=E-A)
		Competenza (G)		Competenza (H)	Competenza (I)	Competenza (L)	Comp. (M=I+L)	(N=G-N)(N=M-G)
		Cassa (O)		Cassa (P)	Tot. Cassa (Q)			(R=O-Q)(R=Q-O)
	T					Totali (S=D+L)	Totali (T=E+M)	
Cap.22000/ Cod.722000	R							
Recupero anticipazioni varie	C							
	C							
	T							
Cap.22000/ Cod.722000	R							
Partite in conto sospesi	C							
	C							
	T							
Cap.22100/ Cod.722100	R							
Ritenute d'acconto per	C							
prestazioni professionali.	C							
	T							
II TOTALE delle Categoria : 22	R	10.000.000		10.000.000	10.000.000		10.000.000	i
								p
								e
ENTRATE AVENTI NATURA	C	830.000.000		556.147.917	556.147.917	10.000.000	566.147.917	363.852.083-
								+
DI PARTITE DI GIRO	C	830.000.000		566.147.917	566.147.917			363.852.083-
								+
	T					10.000.000	576.147.917	

(*) Motivo del Verificarsi dei Minori residui : [i] Residui Insussistenti [p] Residui Prescritti [e] Residui Inesigibili

---------- M.C.P. Italia ----------

Stampa del CONTO CONSUNTIVO ==> ENTRATE

PARCO NAZIONALE D'ABRUZZO — **Esercizio Finanziario : 1993**

DESCRIZIONE	R/C/T	Stanz. Defin. di Bilancio — Residui (A) / Competenza (G) / Cassa (O)	Rif	Conto Tesoriere Riscossioni — Residui (B) / Competenza (H) / Cassa (P)	Determinazione del Consiglio Riscossioni — Residui (C) / Competenza (I) / Tot. Cassa (Q)	Residui da Rip. — Residui (D) / Competenza (L) / Totali (S=D+L)	Accertamenti — Residui(E=C+D) / Comp. (M=I+L) / Totali (T=E+M)	Differenze Minori o Magg. (*) (F=A-E, F=E-A) (N=G-M)(N=M-G) (R=O-Q)(R=Q-O)
#### RIEP. CATEGORIE # TIT. 7								
## TOTALE della Categoria : 22	R	10.000.000		10.000.000	10.000.000		10.000.000	i
								p
								e
ENTRATE AVENTI NATURA	C	930.000.000		556.147.917	556.147.917	10.000.000	566.147.917	363.852.083-
								+
DI PARTITE DI GIRO	C	930.000.000		566.147.917	566.147.917			363.852.083-
								+
	T					10.000.000	576.147.917	
## TOTALE del Titolo : 7	R	10.000.000		10.000.000	10.000.000		10.000.000	i
								p
								e
PARTITE DI GIRO	C	930.000.000		556.147.917	556.147.917	10.000.000	566.147.917	363.852.083-
								+
	C	930.000.000		566.147.917	566.147.917			363.852.083-
								+
	T					10.000.000	576.147.917	

(*) Motivo del Verificarsi dei Minori residui : [i] Residui Insussistenti [p] Residui Prescritti [e] Residui Inesigibili

---------- M.C.P. Italia ----------

PARCO NAZIONALE D'ABRUZZO — Stampa del CONTO CONSUNTIVO ==> ENTRATE — Esercizio Finanziario : 1993

DESCRIZIONI		Stanz. Defin. di Bilancio	Rif	Conto Tesoriere Riscossioni	Determinazione del Consiglio Riscossioni	Residui da Rip.	Accertamenti	Differenze Minori o Magg.	
	R	Residui (A)		Residui (B)	Residui (C)	Residui (D)	Residui(E=C+D)	(*)(F=A-E,F=E-A)	i
	C	Competenza (G)		Competenza (H)	Competenza (I)	Competenza (L)	Comp. (M=I+L)	(N=G-M)(N=N-G)	p
	C	Cassa (O)		Cassa (P)	Tot. Cassa (Q)			(R=O-Q)(R=Q-O)	e
	T					Totali (S=D+L)	Totali (T=E+N)		
Titolo : 1	R								i
									p
									e
ENTRATE CONTRIBUTIVE	C								-
									+
	C								-
									+
	T								
Titolo : 2	R	774.102.000		182.375.483	182.375.483	471.725.017	654.100.500	120.001.500	i
									p
									e
								120.001.500	-
ENTRATE DERIVANTI DA	C	7.010.000.000		5.000.000.000	5.000.000.000	2.010.000.000	7.010.000.000		+
TRASFERIMENTI CORRENTI	C	6.875.000.000		5.182.375.483	5.182.375.483			1.692.624.517	-
									+
	T					2.481.725.017	7.664.100.500		
Titolo : 3	R	125.464.116		116.523.397	116.523.397	8.940.719	125.464.116		i
									p
									e
ALTRE ENTRATE	C	818.500.000		629.178.322	629.178.322	122.554.154	751.733.476	165.840.582	-
								99.074.058	+
	C	917.069.523		745.702.719	745.702.719			235.422.342	-
								64.055.538	+
	T					131.494.873	877.197.592		

(*) Motivo del Verificarsi dei Minori residui : [i] Residui Insussistenti [p] Residui Prescritti [e] Residui Inesigibili

---------- M.C.P. Italia ----------

PARCO NAZIONALE D'ABRUZZO — Stampa del CONTO CONSUNTIVO ==> ENTRATE — Esercizio Finanziario : 1993

DESCRIZIONI	R/C/T	Stanz. Defin. di Bilancio Residui (A) Competenza (G) Cassa (O)	Rif	Conto Tesoriere Riscossioni Residui (B) Competenza (H) Cassa (P)	Determinazione del Consiglio Riscossioni Residui (C) Competenza (I) Tot. Cassa (Q)	Residui da Rip. Residui (D) Competenza (L) Totali (S=D+L)	Accertamenti Residui(E=C+D) Comp. (N=I+L) Totali (T=E+M)	Differenze Minori o Magg. (*)(F=A-E,F=E-A) (N=G-M)(N=M-G) (R=O-Q)(R=Q-O)	
Titolo : 4	R	39.915.560		39.915.560	39.915.560		39.915.560		ipe
ENTRATE PER ALIENAZIONE	C	200.000.000		10.990.939	10.990.939	23.851.375	34.942.314	165.057.686	- +
DI BENI PATRIMONIALI E	C	89.915.560		50.906.499	50.906.499			39.009.061	- +
RISCOSSIONE DI CREDITI	T					23.851.375	74.857.874		
Titolo : 5	R	3.143.853.578		869.775.391	869.775.391	2.274.078.187	3.143.853.578		ipe
ENTRATE DERIVANTI DA	C								- +
TRASFERIMENTI IN CONTO	C	1.646.614.863		869.775.391	869.775.391			776.839.472	- +
CAPITALE	T					2.274.078.187	3.143.853.578		
Titolo : 6	R								ipe
ACCENSIONE DI PRESTITI	C								- +
	C								- +
	T								
Titolo : 7	R	10.000.000		10.000.000	10.000.000		10.000.000		ipe
PARTITE DI GIRO	C	830.000.000		556.147.917	556.147.917	10.000.000	566.147.917	363.852.083	- +
	C	830.000.000		566.147.917	566.147.917			363.852.083	- +
	T					10.000.000	576.147.917		

(*) Motivo del Verificarsi dei Minori residui : [i] Residui Insussistenti [p] Residui Prescritti [e] Residui Inesigibili

---------- M.C.P. Italia ----------

PARCO NAZIONALE D'ABRUZZO — Stampa del CONTO CONSUNTIVO ==> ENTRATE — Esercizio Finanziario : 1993

DESCRIZIONI		Stanz. Defin. di Bilancio	Rif	Conto Tesoriere Riscossioni	Determinazione del Consiglio Riscossioni	Residui da Rip.	Accertamenti	Differenze Minori o Magg.
		Residui (A)		Residui (B)	Residui (C)	Residui (D)	Residui (E=C+D)	(*) (F=A-E, F=E-A)
		Competenza (G)		Competenza (H)	Competenza (I)	Competenza (L)	Comp. (M=I+L)	(N=G-M) (N=N-G)
		Cassa (O)		Cassa (P)	Tot. Cassa (Q)			(R=O-Q) (R=Q-O)
		1		2	3	Totali (S=D+L)	Totali (T=E+M)	6
TOTALE GENERALE	R	4.093.335.254		1.218.589.831	1.218.589.831	2.754.743.923	3.973.333.754	120.001.500 i
								p
								e
								120.001.500-
	C	6.958.500.000		6.196.318.178	6.196.316.178	2.166.505.529	8.362.823.707	694.750.351-
								98.074.058+
	C	10.458.599.946		7.414.908.009	7.414.908.009			3.107.747.475-
								64.055.538+
	T					4.921.249.452	12.336.157.461	
AVANZO AMMINISTRAZIONE	R							
	C	355.130.007						
	C							
	T							
AVANZO DI CASSA	R			128.199.558	128.199.558		128.199.558	
	C							
	C	128.199.558		128.199.558	128.199.558			
	T						128.199.558	
TOTALE GENERALE ENTRATE	R	4.093.335.254		1.346.789.389	1.346.789.389	2.754.743.923	4.101.533.312	120.001.500 i
								p
								e
								120.001.500-
	C	9.313.630.007		6.196.318.178	6.196.318.178	2.166.505.529	8.362.823.707	694.750.351-
								89.074.058+
	C	10.586.799.504		7.543.107.567	7.543.107.567			3.107.747.475-
								64.055.538+
	T					4.921.249.452	12.464.357.019	

(*) Motivo del Verificarsi dei Minori residui : [i] Residui Insussistenti [p] Residui Prescritti [e] Residui Inesigibili

PARCO NAZIONALE D'ABRUZZO — Stampa del CONTO CONSUNTIVO ==> USCITE — Esercizio Finanziario : 1993

DESCRIZIONI		Stanz. Defin. di Bilancio	Rif	Conto Tesoriere Pagamenti	Determinazione del Consiglio Pagamenti	Residui da Rip.	Impegni	Differenze Minori o Econ.
	!R! Residui (A)			Residui (B)	Residui (C)	Residui (D)	Residui(E=C+D)	(F = A - E)(*)
	!C! Competenza (G)			Competenza (H)	Competenza (I)	Competenza (L)	Comp. (M=I+L)	(N = G - M)
	!C! Cassa (O)			Cassa (P)	Tot. Cassa (Q)			(R = O - Q)
	!T!					Totali (S=D+L)	Totali (T=E+M)	
*** Titolo : 1 ***								
SPESE CORRENTI								
### Categoria : 1 ###								
SPESE PER GLI ORGANI								
DELL'ENTE								
Cap. 1010/ Cod.101010	!R!							
Compensi al Presidente	!C!							
	!C!							
	!T!							
Cap. 1020/ Cod.101020	!R!	1.260.000		1.260.000	1.260.000		1.260.000	
Compensi ai componenti il	!C!	8.000.000	1	840.000	840.000	270.000	1.110.000	6.890.000-
Consiglio di Amministrazione	!C!	8.000.000		2.100.000	2.100.000			5.900.000-
Commissioni varie.	!T!					270.000	2.370.000	
Cap. 1030/ Cod.101030	!R!	6.000.000		6.000.000	6.000.000		6.000.000	
Compensi ai componenti il Col-	!C!	-6.500.000	2			8.300.000	6.300.000	200.000-
legio dei Revisori dei Conti	!C!	12.500.000		6.000.000	6.000.000			6.500.000-
	!T!					6.300.000	12.300.000	
Cap. 1040/ Cod.101040	!R!	60.000		60.000	60.000		60.000	
Compensi ai componenti	!C!	-1.500.000	3	60.000	60.000		60.000	1.440.000-
il Comitato Scientifico	!C!	1.500.000		120.000	120.000			1.380.000-
	!T!						120.000	
Cap. 1050/ Cod.101050	!R!	1.717.265		1.717.265	1.717.265		1.717.265	
Indennita' e rimborso spese	!C!	8.000.000	4	1.491.840	1.491.840	416.733	1.908.573	6.091.427-
di trasporto per missioni agli	!C!	8.000.000		3.209.105	3.209.105			4.790.895-
organi istituzionali	!T!					416.733	3.625.838	
## TOTALE della Categoria : 1	!R!	9.037.265		9.037.265	9.037.265		9.037.265	i
	! !							p
	! !							r
SPESE PER GLI ORGANI	!C!	24.000.000		2.391.840	2.391.840	6.886.733	9.378.573	14.621.427-
DELL'ENTE	!C!	30.000.000		11.429.105	11.429.105			18.570.895-
	!T!					6.886.733	18.415.838	
### Categoria : 2 ###								
ONERI PER IL PERSONALE								
IN ATTIVITA' DI SERVIZIO								

(*) Motivo del Verificarsi dei Minori residui : [i] Residui Insussistenti [p] Residui Prescritti [r] Residui Perenti

---------- M.C.P. Italia ----------

PARCO NAZIONALE D'ABRUZZO — Stampa del CONTO CONSUNTIVO ==> USCITE — Esercizio Finanziario : 1993

DESCRIZIONI		Stanz. Defin. di Bilancio	Rif	Conto Tesoriere Pagamenti	Determinazione del Consiglio Pagamenti	Residui da Rip.	Impegni	Differenze Minori o Econ.
	!R!	Residui (A)		Residui (B)	Residui (C)	Residui (D)	Residui(E=C+D)	(F = A - E)(*)
	!C!	Competenza (G)		Competenza (H)	Competenza (I)	Competenza (L)	Comp. (M=I+L)	(N = G - M)
	!C!	Cassa (O)		Cassa (P)	Tot. Cassa (Q)			(R = O - Q)
	!T!					Totali (S=D+L)	Totali (T=E+M)	
Cap. 2010/ Cod.102010	!R!							
Stipendi e altri assegni	!C!	1.660.000.000	5	1.553.710.313	1.553.710.313	12.024.239	1.565.734.552	94.265.448-
al personale dipendente	!C!	1.660.000.000		1.553.710.313	1.553.710.313			106.289.687-
	!T!					12.024.239	1.565.734.552	
Cap. 2020/ Cod.102020	!R!							
Stipendi e assegni vari al	!C!	600.000.000	6	567.816.071	567.816.071	23.614.902	591.430.973	8.569.027-
personale di cui all'art.8	!C!	600.000.000		567.816.071	567.816.071			32.183.929-
della legge n.334/81.	!T!					23.614.902	591.430.973	
Cap. 2030/ Cod.102030	!R!							
Compensi per lavoro straordi-	!C!							
nario al personale dipendente	!C!							
	!T!							
Cap. 2040/ Cod.102040	!R!							
Compensi per lavoro straordi-	!C!							
nario al personale straordi-	!C!							
nario	!T!							
Cap. 2050/ Cod.102050	!R!	146.000		146.000	146.000		146.000	
Indennita' e rimborso spese di	!C!	74.000.000	7	57.255.275	57.255.275	7.761.914	65.017.189	8.982.811-
trasporto per missioni in ter-	!C!	70.000.000		57.401.275	57.401.275			12.598.725-
ritorio nazionale	!T!					7.761.914	65.163.189	
Cap. 2060/ Cod.102060	!R!	1.416.314		1.416.314	1.416.314		1.416.314	
Indennita'e rimborso spese	!C!	30.000.000	8	27.744.697	27.744.697	2.170.000	29.914.697	85.303-
di trasporto per missioni	!C!	31.416.314		29.161.011	29.161.011			2.255.303-
all'estero	!T!					2.170.000	31.331.011	
Cap. 2070/ Cod.102070	!R!							
Indennita' e rimborso spese di	!C!							
trasporto per trasferimenti	!C!							
	!T!							
Cap. 2080/ Cod.102080	!R!	14.984.605		8.862.601	8.862.601	-	8.862.601	6.122.004i
	! !							6.122.004-
Oneri previdenziali e assi-	!C!	620.000.000	9	603.003.628	603.003.628	16.996.372	620.000.000	
stenziali a carico dell'Ente	!C!	630.000.000		611.866.229	611.866.229			18.133.771-
	!T!					16.996.372	628.862.601	
Cap. 2090/ Cod.102090	!R!							
Altri oneri sociali	!C!	50.000.000	10	25.637.000	25.637.000		25.637.000	24.363.000-
a carico dell'Ente, INAIL	!C!	50.000.000		25.637.000	25.637.000			24.363.000-
	!T!						25.637.000	

(*) Motivo del Verificarsi dei Minori residui : [i] Residui Insussistenti [p] Residui Prescritti [r] Residui Perenti

---------- N.C.P. Italia ----------

PARCO NAZIONALE D'ABRUZZO — Stampa del CONTO CONSUNTIVO ==> USCITE — Esercizio Finanziario : 1993

DESCRIZIONI		Stanz. Defin. di Bilancio	Rif	Conto Tesoriere Pagamenti	Determinazione del Pagamenti	Consiglio Residui da Rip.	Impegni	Differenze Minori o Econ.
		Residui (A)		Residui (B)	Residui (C)	Residui (D)	Residui (E=C+D)	(F = A - E)(*)
		Competenza (G)		Competenza (H)	Competenza (I)	Competenza (L)	Comp. (M=I+L)	(N = G - M)
		Cassa (O)		Cassa (P)	Tot. Cassa (Q)	Totali (S=D+L)	Totali (T=E+M)	(R = O - Q)
Cap. 2100/ Cod.102100	R							
Corsi per pers.le e partecipazioe alle spese per corsi indetti da Enti, Ist.ai e Amm.ai	C	10.000.000	11	9.888.900	9.888.900		9.888.900	111.100-
	C	10.000.000		9.888.900	9.888.900		9.888.900	111.100-
	T							
Cap. 2110/ Cod.102110	R							
Spese diverse per il personale di sorveglianza	C	15.000.000	12	2.837.300	2.837.300	1.847.000	4.684.300	10.315.700-
	C	15.000.000		2.837.300	2.837.300			12.162.700-
	T					1.847.000	4.684.300	
Cap. 2120/ Cod.102120	R							
Versamenti IRPEF	C							
	C							
	T							
Cap. 2130/ Cod.102130	R							
Servizi sociali - mensa aziendale, ecc.	C	80.000.000	13	76.808.881	76.808.881	3.191.119	80.000.000	
	C	77.236.000		76.808.881	76.808.881			427.119-
	T					3.191.119	80.000.000	
Cap. 2140/ Cod.102140	R							
Interventi assistenziali in favore del personale	C							
	C							
	T							
Cap. 2150/ Cod.102150	R							
	C							
	C							
	T							
Cap. 2160/ Cod.102160	R							
Fondo indennita' speciale e funzionale.	C							
	C							
	T							
Cap. 2170/ Cod.102170	R	44.788.309		35.674.418	35.674.418		35.674.418	9.113.891i
								9.113.891-
Fondo per il miglioramento del la efficienza degli Enti. (art. 12 D.P.R. 43/90.)	C	240.000.000	14	184.460.195	194.460.195	45.539.805	240.000.000	
	C	284.788.309		230.134.613	230.134.613			54.653.696-
	T					45.539.805	275.674.418	
TOTALE della Categoria : 2	R	61.335.228		48.099.333	46.099.333		46.099.333	15.235.885i
								p
								r
ONERI PER IL PERSONALE IN ATTIVITA' DI SERVIZIO	C	3.379.000.000		3.119.162.260	3.118.162.260	113.145.351	3.232.307.611	146.692.389-
	C	3.428.440.623		3.165.261.593	3.165.261.593			263.179.030-
	T					113.145.351	3.278.408.944	

(*) Motivo del Verificarsi dei Minori residui : [i] Residui Insussistenti [p] Residui Prescritti [r] Residui Perenti

---------- M.C.P. Italia ----------

PARCO NAZIONALE D'ABRUZZO — Stampa del CONTO CONSUNTIVO ==> USCITE — Esercizio Finanziario : 1993

DESCRIZIONI		Stanz. Defin. di Bilancio	Rif	Conto Tesoriere Pagamenti	Determinazione del Consiglio Pagamenti	Residui da Rip.	Impegni	Differenze Minori o Econ.
	!R!	Residui (A)		Residui (B)	Residui (C)	Residui (D)	Residui(E=C+D)	(F = A - E)(*)
	!C!	Competenza (G)		Competenza (H)	Competenza (I)	Competenza (L)	Comp. (M=I+L)	(N = G - M)
	!C!	Cassa (O)		Cassa (P)	Tot. Cassa (Q)			(R = O - Q)
	!T!					Totali (S=D+L)	Totali (T=E+M)	
### Categoria : 3 ###								
ONERI PER IL PERSONALE								
IN QUIESCENZA								
Cap. 3010/ Cod.103010	!R!							
Pensioni a carico dell'Ente	!C!							
	!C!							
	!T!							
## TOTALE della Categoria : 3	!R!							
ONERI PER IL PERSONALE	!C!							
IN QUIESCENZA	!C!							
	!T!							
### Categoria : 4 ###								
SPESE PER L'ACQUISTO DI								
BENI DI CONSUMO E DI								
SERVIZI								
Cap. 4010/ Cod.104010	!R!	892.500		892.500	892.500		892.500	
Fitti passivi ed oneri	!C!	185.000.000	15	174.239.696	174.239.696	9.621.760	183.861.456	1.138.544-
locativi	!C!	175.300.000		175.132.196	175.132.186			167.804
	!T!					9.621.760	184.753.956	
Cap. 4020/ Cod.104020	!R!							
Spese per acqua, gas, energia	!C!	60.000.000	16	58.668.081	58.668.081	593.650	59.261.731	738.269-
elettrica	!C!	60.000.000		58.668.081	58.668.081			1.331.919-
	!T!					593.650	59.261.731	
Cap. 4030/ Cod.104030	!R!							
Spese per il riscaldamento	!C!	120.000.000	17	84.044.000	84.044.000	32.566.000	116.610.000	3.390.000-
	!C!	120.000.000		84.044.000	84.044.000			35.956.000-
	!T!					32.566.000	116.610.000	
Cap. 4040/ Cod.104040	!R!	7.422.410		7.099.160	7.099.160	323.250	7.422.410	
Canoni vari (pulizia locali,	!C!	95.000.000	18	81.409.548	81.409.548	10.194.992	91.604.540	3.395.460-
vigilanza notturna ecc.)	!C!	95.000.000		88.508.708	88.508.708			6.491.292-
	!T!					10.518.242	99.026.950	
Cap. 4050/ Cod.104050	!R!							
Premi di assicurazione contro	!C!	75.000.000	19	52.373.690	52.373.690	1.308.825	53.682.515	21.317.485-
rischi, incendio, furti ed	!C!	75.000.000		52.373.690	52.373.690			22.626.310-
altri	!T!					1.308.825	53.682.515	

(*) Motivo del Verificarsi dei Minori residui : [i] Residui Insussistenti [p] Residui Prescritti [r] Residui Perenti

---------- M.C.P. Italia ----------

PARCO NAZIONALE D'ABRUZZO — Stampa del CONTO CONSUNTIVO ==> USCITE — Esercizio Finanziario : 1993

DESCRIZIONI		Stanz. Defin. di Bilancio	Rif	Conto Tesoriere Pagamenti	Determinazione del Consiglio Pagamenti	Residui da Rip.	Impegni	Differenze Minori o Econ.
		Residui (A)		Residui (B)	Residui (C)	Residui (D)	Residui (E=C+D)	(F = A - E)(*)
		Competenza (G)		Competenza (H)	Competenza (I)	Competenza (L)	Comp. (M=I+L)	(N = G - M)
		Cassa (O)		Cassa (P)	Tot. Cassa (Q)			(R = O - Q)
						Totali (S=D+L)	Totali (T=E+M)	
Cap. 4060/ Cod.104060	R	844.530		844.530	844.530		844.530	
Spese postali corriere,	C	30.000.000	20	19.945.750	19.945.750	785.050	20.730.800	9.269.200-
telegrafiche, spedizioni,	C	28.000.000		20.790.280	20.790.280			7.209.720-
sriecoli ecc.	T					785.050	21.575.330	
Cap. 4070/ Cod.104070	R	3.987.450		3.987.450	3.987.450		3.987.450	
Spese per acquisto di pubbli-	C	13.981.503	21	8.277.650	8.277.650	3.427.700	11.705.350	2.276.153-
cazioni di frequente consulta-	C	15.000.000		12.265.100	12.265.100			2.734.900-
zione e per uso ufficio	T					3.427.700	15.692.800	
Cap. 4080/ Cod.104080	R							
Spese per stampa annali, mono-	C	80.000.000	22	28.290.810	28.290.810	27.372.800	55.663.610	24.336.390-
grafie, bollettini, estratti,	C	70.000.000		28.290.810	28.290.810			41.709.190-
ecc.	T					27.372.800	55.663.610	
Cap. 4090/ Cod.104090	R	4.915.256		4.915.258	4.915.258		4.915.256	
Spese per l'acquisto di	C	50.000.000	23	48.259.980	48.259.980	1.734.526	49.994.506	5.494-
materiale di consumo	C	53.572.848		53.175.236	53.175.236			397.613-
economato	T					1.734.526	54.909.762	
Cap. 4100/ Cod.104100	R							
Spese per l'acquisto di	C	10.000.000	24	7.538.355	7.538.355	2.410.937	9.949.292	50.708-
materiale di consumo di	C	10.000.000		7.538.355	7.538.355			2.461.645-
carattere tecnico	T					2.410.937	9.949.292	
Cap. 4110/ Cod.104110	R							
Spese di esercizio, manut.,	C	175.000.000	25	167.827.041	167.827.041	7.169.949	174.996.990	3.010-
riparaz. e noleggio di auto-	C	175.000.000		167.827.041	167.827.041			7.172.959-
mezzi, macchine agricole ecc.	T					7.169.949	174.996.990	
Cap. 4120/ Cod.104120	R	5.010.000		4.000.000	4.000.000	1.010.000	5.010.000	
Manut. e riparaz. mobili mac-	C	40.000.000	26	19.364.810	19.364.810	9.805.420	29.170.230	10.829.770-
chine d'ufficio, attrezzatura	C	45.010.000		23.364.810	23.364.810			21.645.190-
tecnica, calcolatori elettr.	T					10.815.420	34.180.230	
Cap. 4130/ Cod.104130	R							
Manutenzione, riparazione e	C	40.000.000	27	30.523.367	30.523.367	3.708.790	34.232.157	5.767.843
adattamenti locali e relativi	C	40.000.000		30.523.367	30.523.367			9.476.633-
impianti	T					3.708.790	34.232.157	
Cap. 4140/ Cod.104140	R							
Spese per elaborazione dati	C							
	C							
	T							

(*) Motivo del Verificarsi dei Minori residui : [i] Residui Insussistenti [p] Residui Prescritti [r] Residui Perenti

Stampa del CONTO CONSUNTIVO ==> USCITE

PARCO NAZIONALE D'ABRUZZO — Esercizio Finanziario : 1993

DESCRIZIONI		Stanz. Defin. di Bilancio	Rif	Conto Tesoriere Pagamenti	Determinazione del Consiglio Pagamenti	Residui da Rip.	Impegni	Differenze Minori o Econ.
		Residui (A)		Residui (B)	Residui (C)	Residui (D)	Residui (E=C+D)	(F = A - E)(*)
		Competenza (G)		Competenza (H)	Competenza (I)	Competenza (L)	Comp. (M=I+L)	(N = G - M)
		Cassa (O)		Cassa (P)	Tot. Cassa (Q)			(R = O - Q)
						Totali (S=D+L)	Totali (T=E+M)	
Cap. 4150/ Cod.104150	R							
Spese cartografiche,	C							
classificazione terreni	C							
	T							
Cap. 4160/ Cod.104160	R	35.490.673		21.235.887	21.235.887	3.103.513	24.339.400	11.151.273
								11.151.273-
Spese e indennizzi a terzi per	C	140.000.000	28	79.215.006	79.215.006	60.738.073	139.953.079	46.921-
ricerche di laboratorio e di	C	150.000.000		100.450.893	100.450.893			49.549.107-
campagna - C.S.E.A.	T					63.841.586	164.292.478	
Cap. 4170/ Cod.104170	R	8.675.100		8.675.100	8.675.100		8.675.100	
Spese per l'attivita' divulg.	C	220.000.000	29	187.225.346	187.225.346	32.684.584	219.909.930	90.070-
scambi cultur., iscriz. soc.	C	200.000.000		195.900.446	195.900.446			4.099.554-
scient., mater. ill. e propag.	T					32.684.584	220.585.030	
Cap. 4180/ Cod.104180	R	360.000		360.000	360.000		360.000	
Corrispettivi per prestazioni	C	70.000.000	30	59.188.019	59.188.019	9.044.500	68.232.519	1.767.481-
professionali e per incarichi	C	70.360.000		59.548.019	59.548.019			10.811.981-
speciali	T					9.044.500	68.592.519	
Cap. 4190/ Cod.104190	R							
Spese per concorsi,	C	10.000.000						10.000.000-
funzionamento, commissioni	C							
Comitati ecc.	T							
Cap. 4200/ Cod.104200	R							
Spese per accertamenti	C	15.000.000						15.000.000-
sanitari cure, protesi	C	5.000.000						5.000.000-
ricoveri ecc.	T							
Cap. 4210/ Cod.104210	R	38.000						38.000
								38.000-
Spese per acquisto vestiario,	C	40.000.000	31	23.644.036	23.644.036	362.880	24.006.916	15.993.084-
attrezzature, diverse ecc.	C	38.000.000		23.644.036	23.644.036			14.355.964-
	T					362.880	24.006.916	
Cap. 4220/ Cod.104220	R	26.700		26.700	26.700		26.700	
Spese di rappresentanza	C	35.000.000	32	32.341.191	32.341.191	2.632.300	34.973.491	26.509-
	C	34.000.000		32.367.891	32.367.891			1.632.109-
	T					2.632.300	35.000.191	
Cap. 4230/ Cod.104230	R							
Funzionamento impianti	C	200.000.000	33	187.752.660	187.752.660	12.100.000	199.852.660	147.340-
turistici	C	200.000.000		187.752.660	187.752.660			12.247.340-
	T					12.100.000	199.852.660	

(*) Motivo del Verificarsi dei Minori residui : [i] Residui Insussistenti [p] Residui Prescritti [r] Residui Perenti

---------- M.C.P. Italia ----------

Stampa del CONTO CONSUNTIVO ==> USCITE

PARCO NAZIONALE D'ABRUZZO — Esercizio Finanziario : 1993

DESCRIZIONI		Stanz. Defin. di Bilancio	Rif	Conto Tesoriere Pagamenti	Determinazione del Consiglio Pagamenti	Residui da Rip.	Impegni	Differenze Minori o Econ.
	!R!	Residui (A)		Residui (B)	Residui (C)	Residui (D)	Residui(E=C+D)	(F = A - E)(*)
	!C!	Competenza (G)		Competenza (H)	Competenza (I)	Competenza (L)	Comp. (M=I+L)	(N = G - M)
	!C!	Cassa (O)		Cassa (P)	Tot. Cassa (Q)			(R = O - Q)
	!T!					Totali (S=D+L)	Totali (T=E+M)	
Cap. 4240/ Cod.104240	!R!							
Attivita' del Comitato Parchi	!C!							
Nazionali e Riserve Analoghe	!C!							
	!T!							
Cap. 4250/ Cod.104250	!R!	5.507.000		5.507.000	5.507.000		5.507.000	
SIP - Spese telefoniche	!C!	140.000.000	34	121.652.980	121.652.980	18.283.476	139.936.456	63.544-
	!C!	135.000.000		127.159.980	127.159.980			7.840.020-
	!T!					18.283.476	145.443.456	
Cap. 4260/ Cod.104260	!R!							
Fornitura di materiale	!C!	30.000.000	35	29.394.400	29.394.400	583.660	29.958.060	41.940-
fotografico di consumo.	!C!	30.000.000		29.394.400	29.394.400			605.600-
	!T!					563.660	29.958.060	
Cap. 4270/ Cod.104270	!R!	3.889.153		3.805.153	3.805.153		3.805.153	84.000i
	! !							84.000-
Custodia e funzionamento	!C!	60.000.000	36	57.614.661	57.614.681	2.385.000	59.999.861	339-
aree faunistiche.	!C!	68.000.000		61.419.814	61.419.814			6.580.186-
	!T!					2.385.000	63.804.814	
Cap. 4280/ Cod.104280	!R!	8.375.150		8.375.150	8.375.150		8.375.150	
Manutenzione impianti.	!C!	50.000.000	37	42.135.105	42.135.105	5.887.866	48.022.971	1.977.029-
	!C!	51.000.000		50.510.255	50.510.255			489.745-
	!T!					5.887.866	56.398.121	
Cap. 4290/ Cod.104290	!R!							
Debiti diversi arretrati	!C!							
pagati dall'Istituto Cas-	!C!							
siere.	!T!							
## TOTALE della Categoria : 4	!R!	85.433.922		68.723.886	69.723.886	4.436.763	74.160.649	11.273.273i
	! !							p
	! !							r
SPESE PER L'ACQUISTO DI	!C!	1.983.981.503		1.600.926.182	1.600.926.182	255.382.738	1.856.308.920	127.672.583-
BENI DI CONSUMO E DI	!C!	1.943.242.849		1.670.650.068	1.670.650.068			272.592.781-
SERVIZI	!T!					259.819.501	1.930.469.569	
### Categoria : 5 ###	! !							
SPESE PER PRESTAZIONI	! !							
ISTITUZIONALI	! !							
	! !							
Cap. 5010/ Cod.105010	!R!							
Borse di studio per esterni.	!C!							
	!C!							
	!T!							

(*) Motivo del Verificarsi dei Minori residui : [i] Residui Insussistenti [p] Residui Prescritti [r] Residui Perenti

PARCO NAZIONALE D'ABRUZZO — Stampa del CONTO CONSUNTIVO ==> USCITE — Esercizio Finanziario : 1993

DESCRIZIONI		Stanz. Defin. di Bilancio	Rif	Conto Tesoriere Pagamenti	Determinazione del Consiglio Pagamenti	Residui da Rip.	Impegni	Differenze Minori o Econ.
		Residui (A)		Residui (B)	Residui (C)	Residui (D)	Residui (E=C+D)	(F = A - E)(*)
		Competenza (G)		Competenza (H)	Competenza (I)	Competenza (L)	Comp. (M=I+L)	(N = G - M)
		Cassa (O)		Cassa (P)	Tot. Cassa (Q)			(R = O - Q)
						Totali (S=D+L)	Totali (T=E+M)	
Cap. 5020/ Cod.105020	R	289.117.162		224.371.816	224.371.816	64.745.346	289.117.162	
Indennizzo mancati tagli e	C	460.000.000	38	28.308	28.308	459.871.692	460.000.000	
pascoli.	C	600.000.000		224.400.124	224.400.124			375.599.876-
	T					524.717.038	749.117.162	
Cap. 5030/ Cod.105030	R	1.685.000		1.685.000	1.685.000		1.685.000	
Indennizzi danni fauna	C	7.000.000	39	930.000	930.000	1.590.000	2.520.000	4.480.000-
	C	6.000.000		2.615.000	2.615.000			3.385.000-
	T					1.590.000	4.205.000	
Cap. 5040/ Cod.105040	R							
Affitto boschi pascoli e	C	850.000.000	40	55.534.785	55.534.785	711.171.219	766.706.004	83.293.996-
territori comunali e privati	C	850.000.000		55.534.785	55.534.785			794.465.215-
	T					711.171.219	766.706.004	
Cap. 5050/ Cod.105050	R	54.054.500		53.836.500	53.836.500		53.836.500	218.000
								218.000-
Campagna alimentare in favore	C	140.000.000	41	115.211.072	115.211.072	19.778.394	134.989.466	5.010.534-
della fauna	C	174.054.500		169.047.572	169.047.572			5.006.928-
	T					19.778.394	188.825.966	
Cap. 5060/ Cod.105060	R							
Ripopolamenti faunistici	C							
ed ittici	C							
	T							
Cap. 5070/ Cod.105070	R							
Interventi di riqualificazione	C							
ambientale	C							
	T							
Cap. 5080/ Cod.105080	R							
Servizio di polizia e	C	15.000.000	42	6.600.430	6.600.430	8.399.570	15.000.000	
manutenzione del Parco	C	15.000.000		6.600.430	6.600.430			8.399.570-
	T					8.399.570	15.000.000	
Cap. 5090/ Cod.105090	R	300.000		300.000	300.000		300.000	
Altre prestazioni	C	10.000.000	43	5.172.904	5.172.904	4.234.950	9.407.854	592.146-
	C	10.300.000		5.472.904	5.472.904			4.827.096-
	T					4.234.950	9.707.854	
01 TOTALE della Categoria : 5	R	345.156.662		280.193.316	280.193.316	64.745.346	344.938.662	218.000
								p
								r
SPESE PER PRESTAZIONI	C	1.482.000.000		183.477.499	183.477.499	1.205.145.825	1.388.623.324	93.376.676-
ISTITUZIONALI	C	1.655.354.500		463.870.815	463.870.815			1.191.683.685-
	T					1.269.891.171	1.733.561.986	

(*) Motivo del Verificarsi dei Minori residui : [i] Residui Insussistenti [p] Residui Prescritti [r] Residui Perenti

Stampa del CONTO CONSUNTIVO ==> USCITE

PARCO NAZIONALE D'ABRUZZO — Esercizio Finanziario : 1993

DESCRIZIONI		Stanz. Defin. di Bilancio	Rif	Conto Tesoriere Pagamenti	Determinazione del Consiglio Pagamenti	Residui da Rip.	Impegni	Differenze Minori o Econ.
		Residui (A)		Residui (B)	Residui (C)	Residui (D)	Residui (E=C+D)	(F = A - E)(*)
		Competenza (G)		Competenza (H)	Competenza (I)	Competenza (L)	Comp. (M=I+L)	(N = G - M)
		Cassa (O)		Cassa (P)	Tot. Cassa (Q)			(R = O - Q)
	T					Totali (S=D+L)	Totali (T=E+M)	
### Categoria : 6 ###								
TRASFERIMENTI PASSIVI								
Cap. 6010/ Cod.106010	R							
Interventi ass.li a favore	C							
del pers.le in serv. di quello	C							
cessato dal serv. e loro fam.	T							
Cap. 6020/ Cod.106020	R							
Equo indennizzo al person. per	C							
la perdita dell'integrita' fi-	C							
sica per ineferita' acc.	T							
Cap. 6030/ Cod.106030	R							
Ad Associazioni Istituzioni e	C	5.000.000						5.000.000-
privati per contributi a fondo	C	5.000.000	V					5.000.000-
perduto	T							
Cap. 6040/ Cod.106040	R							
Altri trasferimenti passivi	C							
	C							
	T							
## TOTALE della Categoria : 6	R							i
								p
								r
TRASFERIMENTI PASSIVI	C	5.000.000						5.000.000-
	C	5.000.000						5.000.000-
	T							
### Categoria : 7 ###								
ONERI FINANZIARI								
Cap. 7010/ Cod.107010	R							
Interessi su mutui	C							
	C							
	T							
Cap. 7020/ Cod.107020	R							
Interessi passivi su conti	C	13.500.000	V	9.085.397	9.085.397	4.414.603	13.500.000	
correnti bancari	C	13.500.000	V	9.085.397	9.085.397			4.414.603-
	T					4.414.603	13.500.000	

(*) Motivo del Verificarsi dei Minori residui : [i] Residui Insussistenti [p] Residui Prescritti [r] Residui Perenti

PARCO NAZIONALE D'ABRUZZO — Stampa del CONTO CONSUNTIVO ==> USCITE — Esercizio Finanziario : 1993

DESCRIZIONI		Stanz. Defin. di Bilancio	Rif.	Conto Tesoriere Pagamenti	Determinazione del Consiglio Pagamenti	Residui da Rip.	Impegni	Differenze Minori o Econ.
		Residui (A)		Residui (B)	Residui (C)	Residui (D)	Residui (E=C+D)	(F = A - E)(*)
		Competenza (G)		Competenza (H)	Competenza (I)	Competenza (L)	Comp. (M=I+L)	(N = G - M)
		Cassa (O)		Cassa (P)	Tot. Cassa (Q)			(R = O - Q)
						Totali (S=D+L)	Totali (T=E+M)	
Cap. 7030/ Cod.107030	R	10.000.000		10.000.000	10.000.000		10.000.000	
Spese e commissioni bancarie	C	- 10.000.000				10.000.000	10.000.000	
	C	20.000.000		10.000.000	10.000.000			10.000.000-
	T					10.000.000	20.000.000	
TOTALE della Categoria : 7	R	10.000.000		10.000.000	10.000.000		10.000.000	
								i
								p
								r
ONERI FINANZIARI	C	23.500.000		9.085.397	9.085.397	14.414.603	23.500.000	-
	C	33.500.000		19.085.397	19.085.397			14.414.603-
	T					14.414.603	33.500.000	
Categoria : 8								
ONERI TRIBUTARI								
Cap. 8010/ Cod.108010	R							
Imposte, tasse e tributi vari	C	- 10.000.000	46	9.477.315	9.477.315		9.477.315	522.685-
	C	10.000.000		9.477.315	9.477.315			522.685-
	T						9.477.315	
TOTALE della Categoria : 8	R							
								i
								p
								r
ONERI TRIBUTARI	C	10.000.000		9.477.315	9.477.315		9.477.315	522.685-
	C	10.000.000		9.477.315	9.477.315			522.685-
	T						9.477.315	
Categoria : 9								
SPESE CORRETTIVE E								
COMPENSATIVE DI ENTRATE								
CORRENTI								
Cap. 9010/ Cod.109010	R							
Restituzioni e rimborsi	C							
diversi	C							
	T							
TOTALE della Categoria : 9	R							
								i
								p
								r
SPESE CORRETTIVE E	C							-
COMPENSATIVE DI ENTRATE	C							-
CORRENTI	T							

(*) Motivo del Verificarsi dei Minori residui : [i] Residui Insussistenti [p] Residui Prescritti [r] Residui Perenti

Stampa del CONTO CONSUNTIVO ==> USCITE

PARCO NAZIONALE D'ABRUZZO — Esercizio Finanziario : 1993

DESCRIZIONI		Stanz. Defin. di Bilancio	Rif	Conto Tesoriere Pagamenti	Determinazione del Consiglio Pagamenti	Residui da Rip.	Impegni	Differenze Minori o Econ.
	R	Residui (A)		Residui (B)	Residui (C)	Residui (D)	Residui (E=C+D)	(F = A - E)(*)
	C	Competenza (G)		Competenza (H)	Competenza (I)	Competenza (L)	Comp. (M=I+L)	(N = G - M)
	C	Cassa (O)		Cassa (P)	Tot. Cassa (Q)			(R = O - Q)
	T					Totali (S=D+L)	Totali (T=E+M)	
### Categoria : 10 ### SPESE NON CLASSIFICABILI IN ALTRE VOCI								
Cap.10010/ Cod.110010 Spese per liti, arbitraggi, risarcimenti ed accessori	R	10.799.128		10.799.128	10.799.128		10.799.128	
	C	70.000.000	47	52.282.246	52.282.246	17.641.055	69.923.301	76.699-
	C	75.000.000		63.081.374	63.081.374			11.918.626-
	T					17.641.055	80.722.429	
Cap.10020/ Cod.110020 Fondo di Riserva	R							
	C	40.000.000						40.000.000-
	C							
	T							
Cap.10030/ Cod.110030 Oneri vari straordinari	R							
	C							
	C							
	T							
Cap.10040/ Cod.110040 Spese di realizzo entrate	R							
	C							
	C							
	T							
Cap.10050/ Cod.110050 Altre spese non classificabili	R	10.000.000				10.000.000	10.000.000	
	C							
	C	10.000.000						10.000.000-
	T					10.000.000	10.000.000	
Cap.10060/ Cod.110060 Piano di assetto territoriale del Parco	R							
	C							
	C							
	T							
Cap.10070/ Cod.110070 Corsi per Guide Ecologiche	R							
	C							
	C							
	T							
Cap.10080/ Cod.110080 Rapporti di lavoro a convenzione	R	2.803.100		2.803.100	2.803.100		2.803.100	
	C	70.000.000	48	53.721.820	53.721.820	6.201.936	59.923.756	10.076.244-
	C	65.000.000		56.524.920	56.524.920			8.475.080-
	T					6.201.936	62.726.856	

(*) Motivo del Verificarsi dei Minori residui : [i] Residui Insussistenti [p] Residui Prescritti [r] Residui Perenti

---------- M.C.P. Italia ----------

PARCO NAZIONALE D'ABRUZZO — Stampa del CONTO CONSUNTIVO ==> USCITE — Esercizio Finanziario : 1993

DESCRIZIONI		Stanz. Defin. di Bilancio	Rif	Conto Tesoriere Pagamenti	Determinazione del Consiglio Pagamenti	Residui da Rip.	Impegni	Differenze Minori o Econ.
		Residui (A)		Residui (B)	Residui (C)	Residui (D)	Residui (E=C+D)	(F = A - E)(*)
		Competenza (G)		Competenza (H)	Competenza (I)	Competenza (L)	Comp. (M=I+L)	(N = G - M)
		Cassa (O)		Cassa (P)	Tot. Cassa (Q)	Totali (S=D+L)	Totali (T=E+M)	(R = O - Q)
Cap.10090/ Cod.110090	R	214.187.000				214.187.000	214.187.000	
Min. Amb.to rapporto sullo	C	-						
stato ambiente,prot. terr.	C							
Parchi Naz.,Nat.,Ris.Anal.	T					214.187.000	214.187.000	
Cap.10100/ Cod.110100	R	135.997.500				135.997.500	135.997.500	
Ministero Ambiente - Manuale	C	-						
didattico "La mia ecologia"	C							
	T					135.997.500	135.997.500	
## TOTALE della Categoria : 10	R	373.786.728		13.602.228	13.602.228	360.184.500	373.786.728	i
								p
								r
SPESE NON CLASSIFICABILI	C	180.000.000		106.004.066	106.004.066	23.842.991	129.847.057	50.152.943-
IN ALTRE VOCI	C	150.000.000		119.606.294	119.606.294			30.393.706-
	T					384.027.491	503.633.785	

(*) Motivo del Verificarsi dei Minori residui : [i] Residui Insussistenti [p] Residui Prescritti [r] Residui Perenti

---------- M.C.P. Italia ----------

PARCO NAZIONALE D'ABRUZZO — Stampa del CONTO CONSUNTIVO ==> USCITE — Esercizio Finanziario : 1993

DESCRIZIONI	R/C/T	Stanz. Defin. di Bilancio	Rif	Conto Tesoriere Pagamenti	Determinazione del Consiglio Pagamenti	Residui da Rip.	Impegni	Differenze Minori o Econ.
		Residui (A)		Residui (B)	Residui (C)	Residui (D)	Residui (E=C+D)	(F = A - E)(*)
		Competenza (G)		Competenza (H)	Competenza (I)	Competenza (L)	Comp. (M=I+L)	(N = G - M)
		Cassa (O)		Cassa (P)	Tot. Cassa (Q)			(R = O - Q)
	T					Totali (S=D+L)	Totali (T=E+M)	
#### RIEP. CATEGORIE E TIT. 1								
## TOTALE della Categoria : 1	R	9.037.265		9.037.265	9.037.265		9.037.265	i p r
SPESE PER GLI ORGANI	C	24.000.000		2.391.840	2.391.840	6.986.733	9.378.573	14.621.427-
DELL'ENTE	C	30.000.000		11.429.105	11.429.105			18.570.895-
	T					6.986.733	18.415.838	
## TOTALE della Categoria : 2	R	61.335.228		46.099.333	46.099.333		46.099.333	15.235.895i p r
ONERI PER IL PERSONALE	C	3.379.000.000		3.119.162.260	3.119.162.260	113.145.351	3.232.307.611	146.692.389-
IN ATTIVITA' DI SERVIZIO	C	3.428.440.623		3.165.261.593	3.165.261.593			263.179.030-
	T					113.145.351	3.278.406.944	
## TOTALE della Categoria : 3	R							i p r - -
ONERI PER IL PERSONALE	C							
IN QUIESCENZA	C							
	T							
## TOTALE della Categoria : 4	R	85.433.922		69.723.886	69.723.886	4.436.763	74.160.649	11.273.273i p r
SPESE PER L'ACQUISTO DI	C	1.983.881.503		1.600.926.182	1.600.926.182	255.382.738	1.856.308.920	127.672.583-
BENI DI CONSUMO E DI	C	1.943.242.849		1.670.650.068	1.670.650.068			272.592.781-
SERVIZI	T					259.819.501	1.930.469.569	
## TOTALE della Categoria : 5	R	345.156.662		280.193.316	280.193.316	64.745.346	344.938.662	218.000i p r
SPESE PER PRESTAZIONI	C	1.482.000.000		183.477.499	183.477.499	1.205.145.825	1.388.623.324	93.376.676-
ISTITUZIONALI	C	1.655.354.500		463.670.815	463.670.815			1.191.683.685-
	T					1.269.891.171	1.733.561.986	
## TOTALE della Categoria : 6	R							i p r
TRASFERIMENTI PASSIVI	C	5.000.000						5.000.000-
	C	5.000.000						5.000.000-
	T							

(*) Motivo del Verificarsi dei Minori residui : [i] Residui Insussistenti [p] Residui Prescritti [r] Residui Perenti

PARCO NAZIONALE D'ABRUZZO — Stampa del CONTO CONSUNTIVO ==> USCITE — Esercizio Finanziario : 1993

DESCRIZIONI		Stanz. Defin. di Bilancio	Rif	Conto Tesoriere Pagamenti	Determinazione del Consiglio Pagamenti	Residui da Rip.	Impegni	Differenze Minori o Econ.	
	R	Residui (A)		Residui (B)	Residui (C)	Residui (D)	Residui (E=C+D)	(F = A - E)	(*)
	C	Competenza (G)		Competenza (H)	Competenza (I)	Competenza (L)	Comp. (M=I+L)	(N = G - M)	
	C	Cassa (O)		Cassa (P)	Tot. Cassa (Q)			(R = O - Q)	
	T					Totali (S=D+L)	Totali (T=E+M)		
** TOTALE della Categoria : 7	R	10.000.000		10.000.000	10.000.000		10.000.000		i
									p
									r
ONERI FINANZIARI	C	23.500.000		9.085.397	8.085.397	14.414.603	23.500.000		-
	C	33.500.000		19.085.397	19.085.397			14.414.603	-
	T					14.414.603	33.500.000		
** TOTALE della Categoria : 8	R								i
									p
									r
ONERI TRIBUTARI	C	10.000.000		9.477.315	9.477.315		9.477.315	522.685	-
	C	10.000.000		9.477.315	8.477.315			522.685	-
	T						9.477.315		
** TOTALE della Categoria : 9	R								i
									p
									r
SPESE CORRETTIVE E	C								-
COMPENSATIVE DI ENTRATE	C								-
CORRENTI	T								
** TOTALE della Categoria : 10	R	373.786.728		13.602.228	13.802.228	360.184.500	373.786.728		i
									p
									r
SPESE NON CLASSIFICABILI	C	180.000.000		106.004.066	106.004.066	23.842.981	129.847.057	50.152.943	-
IN ALTRE VOCI	C	150.000.000		119.606.294	119.606.294			30.393.706	-
	T					384.027.491	503.633.785		
** TOTALE del Titolo : 1	R	884.749.805		428.656.028	428.656.028	429.386.609	858.022.637	26.727.168	i
									p
									r
SPESE CORRENTI	C	7.087.481.503		5.030.524.559	5.030.524.559	1.618.918.241	6.649.442.800	438.038.703	-
	C	7.255.537.972		5.459.180.587	5.459.180.587			1.796.357.385	-
	T					2.048.284.850	7.507.465.437		

(*) Motivo del Verificarsi dei Minori residui : [i] Residui Insussistenti [p] Residui Prescritti [r] Residui Perenti

---------- M.C.P. Italia ----------

PARCO NAZIONALE D'ABRUZZO — Stampa del CONTO CONSUNTIVO ==> USCITE — Esercizio Finanziario : 1993

DESCRIZIONI	R/C/T	Stanz. Defin. di Bilancio	Rif	Conto Tesoriere Pagamenti	Determinazione del Consiglio Pagamenti	Residui da Rip.	Impegni	Differenze Minori o Econ.
		(A)		(B)	(C)	(D)	(E=C+D)	(F = A - E)(*)
		(G)		(H)	(I)	(L)	(M=I+L)	(N = G - M)
		(O)		(P)	(Q)			(R = O - Q)
	T					Totali (S=D+L)	Totali (T=E+M)	
*** Titolo : 2 ***								
SPESE IN CONTO CAPITALE								
...								
### Categoria : 11 ###								
ACQUISIZIONE BENI DI USO								
DUREVOLE ED OPERE IMMOBILIARI								
...								
Cap.11010/ Cod.211010	R							
Acquisto terreni	C							
	C							
	T							
Cap.11020/ Cod.211020	R							
Acquisto edifici	C							
	C							
	T							
Cap.11030/ Cod.211030	R							
Acquisizione diritti reali	C							
	C							
	T							
Cap.11040/ Cod.211040	R							
Spese per progettazione e	C							
costruzione immobili	C							
	T							
Cap.11050/ Cod.211050	R							
Ricostr., ripristino, trasfor.	C							
di immobili e relative proget-	C							
tazioni	T							
Cap.11060/ Cod.211060	R							
Spese per miglioramenti	C							
fondiari	C							
	T							

(*) Motivo del Verificarsi dei Minori residui : [i] Residui Insussistenti [p] Residui Prescritti [r] Residui Perenti

---------- M.C.P. Italia ----------

PARCO NAZIONALE D'ABRUZZO — Stampa del CONTO CONSUNTIVO ==> USCITE — Esercizio Finanziario : 1993

DESCRIZIONI		Stanz. Defin. di Bilancio	Rif	Conto Tesoriere Pagamenti	Determinazione del Consiglio Pagamenti	Residui da Rip.	Impegni	Differenze Minori o Econ.
	!R!	Residui (A)		Residui (B)	Residui (C)	Residui (D)	Residui(E=C+D)	(F = A - E)(*)
	!C!	Competenza (G)		Competenza (H)	Competenza (I)	Competenza (L)	Comp. (M=I+L)	(N = G - M)
	!C!	Cassa (O)		Cassa (P)	Tot. Cassa (Q)			(R = O - Q)
	!T!					Totali (S=D+L)	Totali (T=E+M)	
Cap.11010/ Cod.211010	!R!	4.147.600!				4.147.600!	4.147.600!	
Ristrutturazione rifugi	!C!	20.000.000!						20.000.000-
	!C!	22.000.000!						22.000.000-
	!T!					4.147.600!	4.147.600!	
Cap.11030/ Cod.211030	!R!							
Realizzazione Aree Turistiche	!C!	10.000.000!	49	5.195.180!	5.195.180!	2.738.700!	7.933.880!	2.066.120-
	!C!	5.195.180!		5.195.180!	5.195.180!			
	!T!					2.738.700!	7.933.880!	
Cap.11050/ Cod.211050	!R!							
Realizzazione Campeggi	!C!							
Natura	!C!							
	!T!							
Cap.11100/ Cod.211100	!R!	5.640.129!		724.300!	724.300!	4.915.829!	5.640.129!	
Realizzazione Centri di	!C!	35.000.000!	50	27.692.340!	27.692.340!	7.128.500!	34.820.840!	179.160-
Visita	!C!	38.000.000!		28.416.640!	28.416.640!			9.583.360-
	!T!					12.044.329!	40.460.969!	
Cap.11110/ Cod.211110	!R!							
Realizzazione Aree	!C!							
faunistiche	!C!							
	!T!							
Cap.11120/ Cod.211120	!R!							
Realizzazione itinerari	!C!							
turistico-naturalistici	!C!							
	!T!							
Cap.11130/ Cod.211130	!R!							
Realizzazione segnaletica	!C!							
	!C!							
	!T!							
Cap.11140/ Cod.211140	!R!	40.967.521!		38.173.689!	38.173.669!	2.793.852!	40.967.521!	
Realizzazione impianti vari	!C!	40.000.000!	61	28.045.161!	28.045.181!	11.704.576!	39.749.737!	250.263-
	!C!	75.000.000!		66.218.830!	66.218.830!			8.781.170-
	!T!					14.498.428!	80.717.258!	
Cap.11150/ Cod.211150	!R!	199.593.243!				199.593.243!	199.593.243!	
Assetto turistico-naturalisti	!C!							
co Val Fondillo	!C!							
	!T!					199.593.243!	199.593.243!	

(*) Motivo del Verificarsi dei Minori residui : [i] Residui Insussistenti [p] Residui Prescritti [r] Residui Perenti

PARCO NAZIONALE D'ABRUZZO — Stampa del CONTO CONSUNTIVO ==> USCITE — Esercizio Finanziario : 1993

DESCRIZIONI		Stanz. Defin. di Bilancio	Rif	Conto Tesoriere Pagamenti	Determinazione del Consiglio Pagamenti	Residui da Rip.	Impegni	Differenze Minori o Econ.
	!R!	Residui (A)		Residui (B)	Residui (C)	Residui (D)	Residui(E=C+D)	(F = A - E)(*)
	!C!	Competenza (G)		Competenza (H)	Competenza (I)	Competenza (L)	Comp. (M=I+L)	(N = G - M)
	!C!	Cassa (O)		Cassa (P)	Tot. Cassa (Q)			(R = O - Q)
	!T!					Totali (S=D+L)	Totali (T=E+M)	
Cap.11150/ Cod.211150	!R!	473.583.108!				473.583.108!	473.583.108!	
Assetto turistico-naturalistico Canosciara	!C!							
	!C!							
	!T!					473.583.108!	473.583.108!	
Cap.11170/ Cod.211170	!R!	944.062.364!		65.003.858!	65.003.858!	879.058.506!	944.062.364!	
Assetto turistico-naturalistico polo Lago di Barrea	!C!		52					
	!C!	200.000.000!		65.003.858!	65.003.858!			134.996.142-
	!T!					879.058.506!	944.062.364!	
Cap.11180/ Cod.211180	!R!	227.847.937!		157.134.252!	157.134.252!	70.713.685!	227.847.937!	
Centro di Visita Museo Naturalistico Pescasseroli	!C!		53					
	!C!	200.000.000!		157.134.252!	157.134.252!			42.865.748-
	!T!					70.713.685!	227.847.937!	
Cap.11190/ Cod.211190	!R!							
Assetto turistico naturalistico Gioia Vecchio Passo del Diavolo	!C!							
	!C!							
	!T!							
Cap.11200/ Cod.211200	!R!							
Restauro ambientale e bonifica ecologica del Parco	!C!							
	!C!							
	!T!							
Cap.11210/ Cod.211210	!R!	695.495.849!		227.325.533!	227.325.533!	468.170.316!	695.495.849!	
Regione Abruzzo: acquisizione immobili e strutture turistiche	!C!		54					
	!C!	695.495.849!		227.325.533!	227.325.533!			468.170.316-
	!T!					468.170.316!	695.495.849!	
Cap.11220/ Cod.211220	!R!	275.835.000!		21.783.000!	21.783.000!	254.052.000!	275.835.000!	
Ministero Ambiente Centro recupero rapaci. Arredamento Museo Orso Pizzone	!C!		55					
	!C!	100.000.000!		21.783.000!	21.783.000!			78.217.000-
	!T!					254.052.000!	275.835.000!	
Cap.11230/ Cod.211230	!R!	605.871.291!		417.988.520!	417.988.520!	187.882.771!	605.871.291!	
Convenzione SNAM.	!C!		56					
	!C!	605.871.291!		417.988.520!	417.988.520!			187.882.771-
	!T!					187.882.771!	605.871.291!	
## TOTALE della Categoria : 11	!R!	3.473.044.042!		928.133.132!	928.133.132!	2.544.910.910!	3.473.044.042!	i
								p
								r
ACQUISIZIONE BENI DI USO DUREVOLE ED OPERE IMMOBILIARI	!C!	105.000.000!		60.932.681!	60.932.681!	21.571.776!	82.504.457!	22.495.543-
	!C!	1.941.562.320!		989.065.813!	989.065.813!			952.496.507-
	!T!					2.566.482.686!	3.555.548.499!	

(*) Motivo del Verificarsi dei Minori residui : [i] Residui Insussistenti [p] Residui Prescritti [r] Residui Perenti

---------- M.C.P. Italia ----------

Stampa del CONTO CONSUNTIVO ==> USCITE

PARCO NAZIONALE D'ABRUZZO — Esercizio Finanziario : 1993

DESCRIZIONI		Stanz. Defin. di Bilancio	Rif	Conto Tesoriere Pagamenti	Determinazione del Consiglio Pagamenti	Residui da Rip.	Impegni	Differenze Minori o Econ.
		Residui (A)		Residui (B)	Residui (C)	Residui (D)	Residui (E=C+D)	(F = A - E)(*)
		Competenza (G)		Competenza (H)	Competenza (I)	Competenza (L)	Comp. (M=I+L)	(N = G - M)
		Cassa (O)		Cassa (P)	Tot. Cassa (Q)			(R = O - Q)
						Totali (S=D+L)	Totali (T=E+M)	
### Categoria : 12 ###								
ACQUISIZIONE DI IMMOBILIZZAZIONI TECNICHE								
Cap.12010/ Cod.212010	R	610.900		610.900	610.900		610.900	
Acquisto mobili, arredi e macchine d'ufficio	C	80.000.000	57	72.171.812	72.171.812	3.333.070	75.504.882	4.495.118-
	C	75.000.000		72.782.712	72.782.712			2.217.288-
	T					3.333.070	76.115.782	
Cap.12020/ Cod.212020	R	696.350		696.350	696.350		696.350	
Acquisto libri e pubblicazioni per la biblioteca	C	10.000.000	58	9.998.773	9.998.773		9.998.773	1.227-
	C	10.696.350		10.695.123	10.695.123			1.227-
	T						10.695.123	
Cap.12030/ Cod.212030	R	1.642.200						1.642.200
								1.642.200-
Acquisto macchine attrezzi scient.ci e attr.re tecnica, sussidi documentari del Parco	C	60.000.000	59	45.576.781	45.576.781	14.423.219	60.000.000	
	C	58.000.000		45.576.781	45.576.781			12.423.219-
	T					14.423.219	60.000.000	
Cap.12040/ Cod.212040	R							
Acquisto macchine e attrezzature agricole e turistiche	C							
	C							
	T							
Cap.12050/ Cod.212050	R	12.600.000				12.600.000	12.600.000	
Acquisto automezzi	C	150.000.000	60	124.756.197	124.756.197	25.243.803	150.000.000	
	C	130.000.000		124.756.197	124.756.197			5.243.803-
	T					37.843.803	162.600.000	
Cap.12060/ Cod.212060	R							
Acquisto bestiame	C							
	C							
	T							
Cap.12070/ Cod.212070	R							
Ripristino, trasformazione e manut.ne straordinaria, impianti, attrezzi e macch.ri	C							
	C							
	T							
Cap.12080/ Cod.212080	R							
Grandi manutenzione automezzi	C	10.000.000	61	9.966.352	9.966.352		9.966.352	33.648-
	C	10.000.000		9.966.352	9.966.352			33.648-
	T						9.966.352	

(*) Motivo del Verificarsi dei Minori residui : [i] Residui Insussistenti [p] Residui Prescritti [r] Residui Perenti

---------- M.C.P. Italia ----------

Stampa del CONTO CONSUNTIVO ==> USCITE

PARCO NAZIONALE D'ABRUZZO — Esercizio Finanziario : 1993

DESCRIZIONI		Stanz. Defin. di Bilancio	Rif	Conto Tesoriere Pagamenti	Determinazione del Consiglio Pagamenti	Residui da Rip.	Impegni	Differenze Minori o Econ.
		Residui (A)		Residui (B)	Residui (C)	Residui (D)	Residui (E=C+D)	(F = A - E)(*)
		Competenza (G)		Competenza (H)	Competenza (I)	Competenza (L)	Comp. (M=I+L)	(N = G - M)
		Cassa (O)		Cassa (P)	Tot. Cassa (Q)			(R = O - Q)
						Totali (S=O+L)	Totali (T=E+M)	
** TOTALE della Categoria : 12	R	15.549.450		1.307.250	1.307.250	12.600.000	13.907.250	1.642.200 i
								p
								r
ACQUISIZIONE DI	C	310.000.000		262.469.915	262.469.915	43.000.092	305.470.007	4.529.993-
IMMOBILIZZAZIONI TECNICHE	C	283.696.350		263.777.165	263.777.165			19.919.185-
	T					55.600.092	319.377.257	
*** Categoria : 13 ***								
PARTECIPAZIONE ED ACQUISTO								
DI VALORI MOBILIARI								
Cap.13010/ Cod.213010	R							
Acuisto titoli emessi o	C							
garantiti dallo Stato ed	C							
assimilati	T							
Cap.13020/ Cod.213020	R							
Depositi in buoni postali	C							
	C							
	T							
Cap.13030/ Cod.213030	R							
Acquisto di altri titoli di	C							
credito	C							
	T							
** TOTALE della Categoria : 13	R							i
								p
								r
PARTECIPAZIONE ED ACQUISTO	C							
DI VALORI MOBILIARI	C							
	T							
*** Categoria : 14 ***								
CONCESSIONE DI CREDITI								
ED ANTICIPAZIONI								
Cap.14010/ Cod.214010	R							
Versamenti in depositi	C							
	C							
	T							
Cap.14020/ Cod.214020	R	143.286.924		143.286.924	143.286.924		143.286.924	
Versamenti in depositi bancari	C	122.297.721	2	122.297.721	122.297.721		122.297.721	
per il fondo indennita'	C	265.584.645		265.584.645	265.584.645			
di licenziamento	T						265.584.645	

(*) Motivo del Verificarsi dei Minori residui : [i] Residui Insussistenti [p] Residui Prescritti [r] Residui Perenti

PARCO NAZIONALE D'ABRUZZO — Stampa del CONTO CONSUNTIVO ==> USCITE — Esercizio Finanziario : 1993

DESCRIZIONI		Stanz. Defin. di Bilancio	Rif	Conto Tesoriere Pagamenti	Determinazione del Consiglio Pagamenti	Residui da Rip.	Impegni	Differenze Minori o Econ.
	R	Residui (A)		Residui (B)	Residui (C)	Residui (D)	Residui(E=C+D)	(F = A - E)(*)
	C	Competenza (G)		Competenza (H)	Competenza (I)	Competenza (L)	Comp. (M=I+L)	(N = G - M)
	C	Cassa (O)		Cassa (P)	Tot. Cassa (Q)			(R = O - Q)
	T					Totali (S=D+L)	Totali (T=E+M)	
Cap.14030/ Cod.214030 Depositi e cauzioni	R							
	C							
	C							
	T							
Cap.14040/ Cod.214040 Anticipazioni alle gestioni autonome	R							
	C							
	C							
	T							
## TOTALE della Categoria : 14	R	143.286.924		143.286.924	143.286.924		143.286.924	i
								p
								r
CONCESSIONE DI CREDITI	C	122.297.721		122.297.721	122.297.721		122.297.721	-
ED ANTICIPAZIONI	C	285.584.645		285.584.645	265.584.645			-
	T						265.584.645	
### Categoria : 15 ###								
INDENNITA' DI ANZIANITA' E								
SIMILARI AL PERSONALE CESSATO								
DAL SERVIZIO								
Cap.15010/ Cod.215010	R							
Indennita' di anzianita' e	C	200.000.000	63	10.990.939	10.990.939	23.951.375	34.942.314	165.057.686-
simillari al personale	C	50.000.000		10.990.939	10.990.939			39.009.061-
cessato dal servizio	T					23.951.375	34.942.314	
## TOTALE della Categoria : 15	R							
								i
								p
								r
INDENNITA' DI ANZIANITA' E	C	200.000.000		10.990.939	10.990.939	23.951.375	34.942.314	165.057.686-
SIMILARI AL PERSONALE CESSATO	C	50.000.000		10.990.939	10.990.939			39.009.061-
DAL SERVIZIO	T					23.951.375	34.942.314	

(*) Motivo del Verificarsi dei Minori residui : [i] Residui Insussistenti [p] Residui Prescritti [r] Residui Perenti

---------- M.C.P. Italia ----------

PARCO NAZIONALE D'ABRUZZO — Stampa del CONTO CONSUNTIVO ==> USCITE — Esercizio Finanziario : 1993

DESCRIZIONI		Stanz. Defin. di Bilancio	Rif	Conto Tesoriere Pagamenti	Determinazione del Consiglio Pagamenti	Residui da Rip.	Impegni	Differenze Minori o Econ.
		Residui (A)		Residui (B)	Residui (C)	Residui (D)	Residui(E=C+D)	(F = A - E)(*)
		Competenza (G)		Competenza (H)	Competenza (I)	Competenza (L)	Comp. (M=I+L)	(N = G - M)
		Cassa (O)		Cassa (P)	Tot. Cassa (Q)			(R = O - Q)
						Totali (S=D+L)	Totali (T=E+M)	
#### RIEP. CATEGORIE # TIT. 2								
## TOTALE della Categoria : 11	R	3.473.044.042		928.133.132	928.133.132	2.544.910.910	3.473.044.042	i
								p
								r
ACQUISIZIONE BENI DI USO	C	105.000.000		60.932.681	60.932.681	21.571.776	82.504.457	22.495.543-
DUREVOLE ED OPERE IMMOBILIARI	C	1.941.562.320		989.065.813	989.065.813			952.496.507-
	T					2.566.482.686	3.555.548.499	
## TOTALE della Categoria : 12	R	15.549.450		1.307.250	1.307.250	12.600.000	13.907.250	1.642.200 i
								p
								r
ACQUISIZIONE DI	C	310.000.000		262.469.915	262.469.915	43.000.092	305.470.007	4.529.993-
IMMOBILIZZAZIONI TECNICHE	C	283.696.350		283.777.165	283.777.165			19.919.185-
	T					55.600.092	319.377.257	
## TOTALE della Categoria : 13	R							i
								p
								r
PARTECIPAZIONE ED ACQUISTO	C							-
DI VALORI MOBILIARI	C							-
	T							
## TOTALE della Categoria : 14	R	143.286.924		143.286.924	143.286.924		143.286.924	i
								p
								r
CONCESSIONE DI CREDITI	C	122.297.721		122.297.721	122.297.721		122.297.721	-
ED ANTICIPAZIONI	C	265.584.645		265.584.645	265.584.645			-
	T						265.584.645	
## TOTALE della Categoria : 15	R							i
								p
								r
INDENNITA' DI ANZIANITA' E	C	200.000.000		10.990.939	10.990.939	23.951.375	34.942.314	165.057.686-
SIMILARI AL PERSONALE CESSATO	C	50.000.000		10.990.939	10.990.939			39.009.061-
DAL SERVIZIO	T					23.951.375	34.942.314	
## TOTALE del Titolo : 2	R	3.631.880.416		1.072.727.306	1.072.727.306	2.557.510.910	3.630.238.216	1.642.200 i
								p
								r
SPESE IN CONTO CAPITALE	C	737.297.721		456.691.256	456.691.256	88.523.243	545.214.499	192.083.222-
	C	2.540.843.315		1.529.418.562	1.529.418.562			1.011.424.753-
	T					2.646.034.153	4.175.452.715	

(*) Motivo del Verificarsi dei Minori residui : [i] Residui Insussistenti [p] Residui Prescritti [r] Residui Perenti

PARCO NAZIONALE D'ABRUZZO — Stampa del CONTO CONSUNTIVO ==> USCITE — Esercizio Finanziario : 1993

DESCRIZIONI		Stanz. Defin. di Bilancio	Conto Tesoriere Riferimento Pagamenti	Determinazione del Consiglio Pagamenti	Residui da Rip.	Impegni	Differenze Minori o Econ.
							(F = A - E)(*)
		Residui (A)	Residui (B)	Residui (C)	Residui (D)	Residui(E=C+D)	(N = G - M)
		Competenza (G)	Competenza (H)	Competenza (I)	Competenza (L)	Comp. (M=I+L)	(R = O - Q)
		Cassa (O)	Cassa (P)	Tot. Cassa (Q)			
					Totali (S=D+L)	Totali (T=E+M)	
*** Titolo : 3 ***							
ESTINZIONE DI MUTUI							
E ANTICIPAZIONI							
*** Categoria : 16 ***							
RIMBORSI DI MUTUI							
Cap.16010/ Cod.316010	R						
Rimborso mutui	C						
	C						
	T						
** TOTALE della Categoria : 16	R						i
							p
							r
RIMBORSI DI MUTUI	C						-
	C						
	T						
*** Categoria : 17 ***							
RIMBORSI DI ANTICIPAZIONI							
PASSIVE							
Cap.17010/ Cod.317010	R						
Restituzioni anticipazioni di	C						
cassa all'Istituto Cassiere	C						
Tesoriere	T						
Cap.17020/ Cod.317020	R						
Altri rimborsi e anticipazioni	C						
passive	C						
	T						
** TOTALE della Categoria : 17	R						i
							p
							r
RIMBORSI DI ANTICIPAZIONI	C						-
PASSIVE	C						
	T						

(*) Motivo del Verificarsi dei Minori residui : [i] Residui Insussistenti [p] Residui Prescritti [r] Residui Perenti

Stampa del CONTO CONSUNTIVO ==> USCITE

PARCO NAZIONALE D'ABRUZZO — Esercizio Finanziario : 1993

DESCRIZIONI		Stanz. Defin. di Bilancio	Rif	Conto Tesoriere Pagamenti	Determinazione del Consiglio Pagamenti	Residui da Rip.	Impegni	Differenze Minori o Econ.
		Residui (A)		Residui (B)	Residui (C)	Residui (D)	Residui(E=C+D)	(F = A - E)(*)
		Competenza (G)		Competenza (H)	Competenza (I)	Competenza (L)	Comp. (M=I+L)	(N = G - M)
		Cassa (O)		Cassa (P)	Tot. Cassa (Q)			(R = O - Q)
						Totali (S=D+L)	Totali (T=E+M)	
### Categoria : 10 ###								
RESTITUZIONI ALLE GESTIONI								
AUTONOME DI ANTICIPAZIONI								
Cap.10010/ Cod.310010	R							
Restituzione alle gestioni	C							
autonome di anticipazioni	C							
	T							
## TOTALE della Categoria : 10	R							i
								p
								r
RESTITUZIONI ALLE GESTIONI	C							-
AUTONOME DI ANTICIPAZIONI	C							-
	T							
### Categoria : 20 ###								
ESTINZIONE DEBITI DIVERSI								
Cap.20010/ Cod.320010	R							
Estinzione debiti diversi	C							
	C							
	T							
## TOTALE della Categoria : 20	R							i
								p
								r
ESTINZIONE DEBITI DIVERSI	C							-
	C							-
	T							

(*) Motivo del Verificarsi dei Minori residui : [i] Residui Insussistenti [p] Residui Prescritti [r] Residui Perenti

---------- M.C.P. Italia ----------

PARCO NAZIONALE D'ABRUZZO — Stampa del CONTO CONSUNTIVO ==> USCITE — Esercizio Finanziario : 1993

DESCRIZIONI	Stanz. Defin. di Bilancio	Conto Tesoriere Pagamenti	Determinazione del Consiglio Pagamenti	Residui da Rip.	Impegni	Differenze Minori o Econ.
	R Residui (A)	Residui (B)	Residui (C)	Residui (D)	Residui (E=C+D)	(F = A - E)(*)
	C Competenza (G)	Competenza (H)	Competenza (I)	Competenza (L)	Comp. (M=I+L)	(N = G - M)
	C Cassa (O)	Cassa (P)	Tot. Cassa (Q)			(R = O - Q)
	T			Totali (S=D+L)	Totali (T=E+M)	
§§§§ RIEP. CATEGORIE § TIT. 3						
§§ TOTALE della Categoria : 16	R					i p r - -
RIMBORSI DI MUTUI	C					
	C					
	T					
§§ TOTALE della Categoria : 17	R					i p r - -
RIMBORSI DI ANTICIPAZIONI PASSIVE	C					
	C					
	T					
§§ TOTALE della Categoria : 18	R					i p r - -
RIMBORSI DI OBBLIGAZIONI	C					
	C					
	T					
§§ TOTALE della Categoria : 19	R					i p r - -
RESTITUZIONI ALLE GESTIONI AUTONOME DI ANTICIPAZIONI	C					
	C					
	T					
§§ TOTALE della Categoria : 20	R					i p r - -
ESTINZIONE DEBITI DIVERSI	C					
	C					
	T					
§§ TOTALE del Titolo : 3	R					i p r - -
ESTINZIONE DI MUTUI E ANTICIPAZIONI	C					
	C					
	T					

(*) Motivo del Verificarsi dei Minori residui : [i] Residui Insussistenti [p] Residui Prescritti [r] Residui Perenti

---------- M.C.P. Italia ----------

PARCO NAZIONALE D'ABRUZZO — Stampa del CONTO CONSUNTIVO ==> USCITE — Esercizio Finanziario : 1993

DESCRIZIONI	Stanz. Defin. di Bilancio	Rif	Conto Tesoriere Pagamenti	Determinazione del Consiglio Pagamenti	Residui da Rip.	Impegni	Differenze Minori o Econ.
	Residui (A)		Residui (B)	Residui (C)	Residui (D)	Residui (E=C+D)	(F = A - E)(*)
	Competenza (G)		Competenza (H)	Competenza (I)	Competenza (L)	Comp. (M=I+L)	(N = G - M)
	Cassa (O)		Cassa (P)	Tot. Cassa (Q)	Totali (S=D+L)	Totali (T=E+M)	(R = O - Q)
*** Titolo : 4 ***							
PARTITE DI GIRO							
(((Categoria : 21)))							
SPESE AVENTI NATURA DI							
PARTITE DI GIRO							
Cap.21010/ Cod.421020							
Ritenute erariali	450.000.000	64	345.272.290	345.272.290		345.272.290	104.727.710-
	450.000.000		345.272.290	345.272.290		345.272.290	104.727.710-
Cap.21020/ Cod.421020							
Ritenute previdenziali e	400.000.000	65	168.406.487	168.406.487		168.406.487	231.593.513-
assistenziali	400.000.000		168.406.487	168.406.487		168.406.487	231.593.513-
Cap.21030/ Cod.421030							
Ritenute diverse	20.000.000	66	7.660.682	7.660.682		7.660.682	12.339.318-
	20.000.000		7.660.682	7.660.682		7.660.682	12.339.318-
Cap.21040/ Cod.421040							
Restituzione trattenute	50.000.000	67	34.808.458	34.808.458		34.808.458	15.191.542-
conto terzi	50.000.000		34.808.458	34.808.458		34.808.458	15.191.542-
Cap.21050/ Cod.421050							
Restituzione depositi							
cauzionali da terzi							
Cap.21060/ Cod.421060							
Anticipazioni fondo economato	10.000.000	68	10.000.000	10.000.000		10.000.000	
	10.000.000		10.000.000	10.000.000		10.000.000	

(*) Motivo del Verificarsi dei Minori residui : [i] Residui Insussistenti [p] Residui Prescritti [r] Residui Perenti

PARCO NAZIONALE D'ABRUZZO — Stampa del CONTO CONSUNTIVO ==> USCITE — Esercizio Finanziario : 1993

DESCRIZIONI		Stanz. Defin. di Bilancio	Rif	Conto Tesoriere Pagamenti	Determinazione del Consiglio Pagamenti	Residui da Rip.	Impegni	Differenze Minori o Econ.
		Residui (A)		Residui (B)	Residui (C)	Residui (D)	Residui (E=C+D)	(F = A - E)(*)
		Competenza (G)		Competenza (H)	Competenza (I)	Competenza (L)	Comp. (M=I+L)	(N = G - M)
		Cassa (O)		Cassa (P)	Tot. Cassa (Q)			(R = O - Q)
						Totali (S=D+L)	Totali (T=E+M)	
Cap.21070/ Cod.421070 Anticipazioni sezioni operative periferiche	R							
	C							
	C							
	T							
Cap.21080/ Cod.421080 Anticipazioni varie	R							
	C							
	C							
	T							
Cap.21090/ Cod.421080 Partite in conto sospesi	R							
	C							
	C							
	T							
Cap.21100/ Cod.421100 Ritenute d'acconto su prestazioni professionali.	R							
	C							
	C							
	T							
## TOTALE della Categoria : 21	R							i
								p
								r
SPESE AVENTI NATURA DI PARTITE DI GIRO	C	930.000.000		566.147.917	566.147.917		566.147.917	363.852.083-
	C	930.000.000		566.147.917	566.147.917			363.852.083-
	T						566.147.917	

(*) Motivo del Verificarsi dei Minori residui : [i] Residui Insussistenti [p] Residui Prescritti [r] Residui Perenti

---------- M.C.P. Italia ----------

Stampa del CONTO CONSUNTIVO ==> USCITE

PARCO NAZIONALE D'ABRUZZO — Esercizio Finanziario : 1993

DESCRIZIONI		Stanz. Definitiva di Bilancio	Rif	Conto Tesoriere Pagamenti	Determinazione del Consiglio: Pagamenti	Residui da Rip.	Impegni	Differenze Minori o Econ.
	R	Residui (A)		Residui (B)	Residui (C)	Residui (D)	Residui (E=C+D)	(F = A - E)(*)
	C	Competenza (G)		Competenza (H)	Competenza (I)	Competenza (L)	Comp. (M=I+L)	(N = G - M)
	C	Cassa (O)		Cassa (P)	Tot. Cassa (Q)			(R = O - Q)
	T					Totali (S=D+L)	Totali (T=E+M)	
#### RIEP. CATEGORIE 4 TIT. 4								
## TOTALE della Categoria : 21	R							i
								p
								r
SPESE AVENTI NATURA DI	C	930.000.000		566.147.917	566.147.917		566.147.917	363.852.083-
PARTITE DI GIRO	C	930.000.000		566.147.917	566.147.917			363.852.083-
	T						566.147.917	
## TOTALE del Titolo : 4	R							i
								p
								r
PARTITE DI GIRO	C	930.000.000		566.147.917	566.147.917		566.147.917	363.852.083-
	C	930.000.000		566.147.917	566.147.917			363.852.083-
	T						566.147.917	

(*) Motivo del Verificarsi dei Minori residui : [i] Residui Insussistenti [p] Residui Prescritti [r] Residui Perenti

---------- M.C.P. Italia ----------

PARCO NAZIONALE D'ABRUZZO — Stampa del CONTO CONSUNTIVO ==> USCITE — Esercizio Finanziario : 1993

DESCRIZIONE		Stanz. Defin. di Bilancio	Conto Tesoriere Pagamenti	Determinazione del Consiglio Pagamenti	Residui da Rip.	Impegni	Differenze Minori o Econ.
		(A)	(B)	(C)	(D)	(E=C+D)	(F = A - E)(*)
		(G)	(H)	(I)	(L)	(M=I+L)	(N = G - M)
		(O)	(P)	Tot. Cassa (Q)		Comp.	(R = O - Q)
	T				Totali (S=D+L)	Totali (T=E+M)	
Titolo : 1	R	884.749.805	428.656.028	428.656.028	429.366.609	858.022.637	26.727.168 i p r
SPESE CORRENTI	C	7.087.481.503	5.030.524.559	5.030.524.559	1.618.918.241	6.649.442.800	438.038.703-
	C	7.255.537.972	5.459.180.587	5.459.180.587			1.796.357.385-
	T				2.048.284.850	7.507.465.437	
Titolo : 2	R	3.631.880.416	1.072.727.306	1.072.727.306	2.557.510.910	3.630.238.216	1.642.200 i p r
SPESE IN CONTO CAPITALE	C	737.297.721	456.691.256	456.691.256	88.523.243	545.214.499	192.083.222-
	C	2.540.843.315	1.529.418.562	1.529.418.562			1.011.424.753-
	T				2.646.034.153	4.175.452.715	
Titolo : 3	R						i p r - -
ESTINZIONE DI MUTUI E ANTICIPAZIONI	C						
	C						
	T						
Titolo : 4	R						i p r
PARTITE DI GIRO	C	930.000.000	566.147.917	566.147.917		566.147.917	363.852.083-
	C	930.000.000	566.147.917	566.147.917			363.852.083-
	T					566.147.917	

(*) Motivo del Verificarsi dei Minori residui : [i] Residui Insussistenti [p] Residui Prescritti [r] Residui Perenti

---------- M.C.P. Italia ----------

PARCO NAZIONALE D'ABRUZZO — Stampa del CONTO CONSUNTIVO ==> USCITE — Esercizio Finanziario : 1993

DESCRIZIONI		Stanz. Defin. di Bilancio	Conto Tesoriere Rif! Pagamenti	Determinazione del Consiglio Pagamenti	Residui da Rip.	Impegni	Differenze Minori o Econ.
	!R! Residui (A)		! Residui (B)	Residui (C)	Residui (D)	Residui(E=C+D)	(F = A - E)(*)
	!C! Competenza (G)		! Competenza (H)	Competenza (I)	Competenza (L)	Comp. (M=I+L)	(N = G - M)
	!C! Cassa (O)		! Cassa (P)	Tot. Cassa (Q)			(R = O - Q)
	!T!		!		Totali (S=D+L)	Totali (T=E+M)	
**** TOTALE GENERALE ****	!R!	4.516.630.221	1.501.383.334	1.501.383.334	2.986.877.519	4.488.260.853	28.369.368i
							p
							r
	!C!	8.754.779.224	6.053.363.732	6.053.363.732	1.707.441.484	7.760.805.216	993.974.008-
	!C!	10.726.381.287	7.554.747.066	7.554.747.066			3.171.634.221-
	!T!				4.694.319.003	12.249.066.069	
DISAVANZO DI AMMINISTRAZIONE	!R!						
	!C!						
	!C!						
	!T!						
**** TOTALE GENERALE ****	!R!	4.516.630.221	1.501.383.334	1.501.383.334	2.986.877.519	4.488.260.853	28.369.368i
**** U S C I T E ****							p
							r
	!C!	8.754.779.224	6.053.363.732	6.053.363.732	1.707.441.484	7.760.805.216	993.974.008-
	!C!	10.726.381.287	7.554.747.066	7.554.747.066			3.171.634.221-
	!T!				4.694.319.003	12.249.066.069	

(*) Motivo del Verificarsi dei Minori residui : [i] Residui Insussistenti [p] Residui Prescritti [r] Residui Perenti

SITUAZIONE PATRIMONIALE AL 31 DICEMBRE 1993

31.12.92

Numero conti	ATTIVITA'	Consistenze al 1/1/1992	Consistenze al 31/12/1993	Differenze in più	Differenze in meno
	Disponibilità liquide	219.574.191	128.199.558	—	91.374.633
	Casse	—	—	—	—
	Banche				
	Conti correnti postali	—	—	—	—
	Altri conti correnti	—	—	—	—
		219.574.191	128.199.558	—	91.374.633
	Residui attivi				
	Crediti verso lo Stato ed altri enti	4.093.335.254	4.921.249.452	827.914.198	—
	Crediti verso iscritti, soci e terzi contribuenti	—	—	—	—
	Crediti verso acquirenti, utenti ecc.	—	—	—	—
	Crediti diversi	—	—	—	—
		4.093.335.254	4.921.249.452	827.914.198	—
	Crediti bancari e finanziari				
	Depositi vincolati	1.442.842.148	1.731.838.401	288.996.253	—
	Mutui ed anticipazioni attive	—	—	—	—
	Crediti per annualità, semestralità, ecc. scontate a terzi	—	—	—	—
	Prestiti al personale	—	—	—	—
	Crediti verso gestioni autonome	—	—	—	—
	Depositi cauzionali	623.628	623.628	—	—
	Crediti diversi bancari e finanziari	—	—	—	—
		1.443.465.776	1.732.462.029	288.996.253	—

Numero conti	PASSIVITA'	Consistenze al 1/1/1992	Consistenze al 31/12/1993	Differenze in più	Differenze in meno
	Debiti di tesoreria	—	—	—	—
	Anticipazioni del tesoriere	—	—	—	—
	Scoperti di conto corrente	—	—	—	—
		—	—	—	—
	Residui passivi				
	Debiti verso lo Stato ed altri Enti	294.624.162	1.189.426.387	894.802.225	—
	Debiti verso iscritti, soci e terzi per presentazioni dovute				
	Debiti verso fornitori	—	—	—	—
	Debiti verso terzi per prestazioni ricevute	—	—	—	—
	Debiti diversi	4.222.006.059	3.504.882.616	—	717.113.443
		4.516.630.221	4.694.319.003	894.802.225	717.113.443
	Debiti bancari e finanziari	—	—	—	—
	Mutui e anticipazioni passive	—	—	—	—
	Obbligazioni in circolazioni	—	—	—	—
	Debiti verso il personale per depositi	—	—	—	—
	Debiti verso gestioni autonome	—	—	—	—
	Debiti diversi bancari e finanziari	—	—	—	—
		—	—	—	—

Cap. 4250 5020 5040

Numero conti	ATTIVITA'	Consistenze al 1/1/1992	Consistenze al 31/12/1993	Differenze in più	Differenze in meno
	Rimanenze attive d'Esercizio				
	Rimanenze di prodotti	—	—	—	—
	Rimanenze di materie prime e materiali di consumo	—	—	—	—
	Rimanenze di viveri	—	—	—	—
	Rimanenze diverse	—	—	—	—
	Risconti attivi	—	—	—	—
		—	—	—	—
	Investimenti mobiliari				
	Partecipazioni azionarie	—	—	—	—
	Conferimenti e quote in altri enti	—	—	—	—
	Titoli emessi o garantiti dallo Stato ed assimilati	—	—	—	—
	Obbligazioni e cartelle fondiarie	—	—	—	—
	Buoni postali				
	Altri titoli di credito	—	—	—	—
		—	—	—	—
	Immobili				
	Edifici, terreni, Aree turistiche	10.810.998.166	10.893.502.623	82.504.457	—
	Costruzioni in corso	—	—	—	—
	Diritti reali	—	—	—	—
		10.810.998.166	10.893.502.623	82.504.457	—

Numero conti	PASSIVITA'	Consistenze ai 1/1/1992	Consistenze al 31/12/1993	Differenze in più	Differenze in meno
	Rimanenze passive di Esercizio				
	Riserve Tecniche	—	—	—	—
	Risconti passivi	—	—	—	—
		—	—	—	—
	Fondo di accantonamenti vari	—	—	—	—
	Fondo liquidazione Indennità anzianità personale	2.164.215.000	2.360.370.000	196.155.000	—
	Fondo Imposte e tasse	—	—	—	—
	Fondi rischi	—	—	—	—
	Fondi per accantonamenti diversi	—	—	—	—
		2.164.215.000	2.360.370.000	196.155.000	—
	Poste rettificative dell'attivo				
	Fondo svalutazione crediti	—	—	—	—
	Fondo svalutazione titoli e partecipazioni	—	—	—	—
	Fondo ammortamento immobili	324.331.944	326.807.078	2.475.134	—
	Fondo ammortamento impianti attrezzature e macchinari	326.080.299	368.846.100	42.765.801	—
	Fondo ammortamento automezzi mobili e macchinari d'Ufficio				
		650.412.243	695.563.178	45.240.935	—

Numero conti	ATTIVITA'	Consistenze al 1/1/1992	Consistenze Al 31/12/1993	Differenze in più	Differenze in meno
	Immobilizzazioni tecniche			Imp. cat. 12	
	Impianti attrezzature e macchinari	2.329.144.995	2.634.616.002	305.470.007	—
	Automezzi				
	Mobili e macchine d'ufficio				
		2.329.144.995	2.634.615.002	305.470.007	—
	Altri costi pluriennali	—	—	—	—
	Spese di costituzione, ampliamento e riorganizzazione	—	—	—	—
	Costi e perdite emissione prestiti	—	—	—	—
	Totale attività	18.896.518.382	20.310.028.664		
	Deficit patrimoniale				
	Disavanzo economico esercizi precedenti				
	Disavanzo economico dell'esercizio	828.320.981	93.272.502		
		19.724.839.363	20.403.301.166		
	Totale a pareggio	19.724.839.363	20.403.301.166		
	Conti d'ordine				
	Valori di terzi depositati a cauzione a garanzia ecc.				
	Conti diversi				

Numero conti	PASSIVITA'	Consistenze al 1/1/1992	Consistenze al 31/12/1993	Differenze in più	Differenze in meno
	Totale passività	7.331.257.464	7.750.252.181	418.994.717	—
	Patrimonio netto				
	Fondo di dotazione	11.528.893.472	11.881.633.060	352.739.588	—
	Riserve obbligatorie				
	Riserve facoltative				
	Fondo rivalutazione conguaglio monetario				
	Avanzo economico esercizi precedenti	864.688.427	771.415.925	—	93.272.502
	Avanzo economico dell'esercizio	—	—	—	—
		12.393.581.899	12.653.048.985	352.739.588	93.272.502
	Totale a pareggio	19.724.839.363	20.403.301.166		
	Conti d'ordine				
	Terzi per valori depositati a cauzione a garanzia ecc.				
	Conti diversi				

CONTO ECONOMICO DELL'ESERCIZIO 1993

Parte Prima

ENTRATE E SPESE FINANZIARIE CORRENTI

TITOLO I	Importo
ENTRATE CONTRIBUTIVE	
Cat. 1° - Aliquote contributive ecc.	L.
Cat. 2° - Quote partecipazione iscritti ecc.	L.
TITOLO II	
ENTRATE DERIVANTI DA TRASFERIMENTI CORRENTI	
Cat. 3° - Trasferimenti dallo Stato	L. 6.500.000.000
Cat. 4° - Trasferimenti dalle Regioni	L. —
Cat. 5° - Trasferimenti da comuni e province	L. —
Cat. 6° - Trasferimenti da altri enti.	L. —
	510.000.000
TITOLO III	
ALTRE ENTRATE	
Cat. 7° - Entrate derivanti dalla vendita ecc.	L. 658.378.926
Cat. 8° - Redditi e proventi patrimoniali	L. 1.161.920
Cat. 9° - Poste correttive e compensative ecc.	L. —
Cat. 10° - Entrate non classificabili	L. 92.193.630
Totale parte prima (1)	L. 7.251.733.476
	7761734476

TITOLO I	Importo
SPESE CORRENTI	
Cat. 1° - Spese per gli organi dell'Ente	L. 9.378.573
Cat. 2° - Oneri per il personale in attività di servizio	L. 3.232.307.611
Cat. 3° - Oneri per il personale in quiescenza	L. —
Cat. 4° - Spese per l'acquisto di beni di consumo e servizi	L. 1.856.308.920
Cat. 5° - Spese per prestazioni istituzionali	L. 1.388.623.324
Cat. 6° - Trasferimenti passivi	L. —
Cat. 7° - Oneri finanziari	L. 23.500.000
Cat. 8° - Oneri tributari	L. 9.477.315
Cat. 9° - Poste correttive e compensative di entrate correnti	L. —
Cat. 10° - Spese non classificabili in altre voci	L. 129.847.057
Totale parte prima (1)	L. 6.649.442.800

Parte seconda

COMPONENTI CHE NON DANNO LUOGO A MOVIMENTI FINANZIARI

	Importo
A) Entrate accertate in precedenti esercizi di pertinenza dell'esercizio:	
- Contributi o premi per le prestazioni istituzionali	L.....
- Trasferimenti (contributi, oblazioni, ecc.)	L.....
- Redditi e proventi patrimoniali	L.....
- Vendite di prodotti e di materiali diversi	L.....
- Vendite di pubblicazioni	L.....
- Prestazioni di particolari servizi	L.....
- Ricavi pluriennali	L.....
	L.....
B) Produzioni e movimenti interni:	
- Prodotti in natura impianti ed altre immobilizzazioni ottenuti con mezzi propri da capitalizzare	L.....
	L.....
C) Trasferimenti attivi in natura (oblazioni, lasciti, donazioni in natura)	L.....
	L.....
D) Variazioni patrimoniali straordinarie:	
- Sopravvenienze attive	L.....

	Importo
A) Spese di competenza, impegnate in precedenti esercizi:	
- Rimanenze iniziali di prodotti	L.....
- Materie prime e materiali di consumo viveri	L.....
- Risconti iniziali di spese per locazione ed utenze	L.....
- Spese per servizi esterni	L.....
- Spese diverse di amministrazione	L.....
- Spese per trasferimenti	L.....
- Oneri finanziari	L.....
- Spese diverse	L.....
- Costi pluriennali	L.....
	L.....
B) Produzioni e movimenti interni:	
- Oneri in natura	L.....
	L.....
C) Trasferimenti passivi in natura (contributi, concorsi, soccorsi e oblazioni in natura)	L.....
	L.....
D) Ammortamenti e deperimenti:	
Immobili	L. 326.807.078

	Importo
- Insussistenze passive	L.
	L.
E) Spese impegnate di competenza di successivi esercizi	L.
	L.

	Importo
- Impianti, attrezzature e macchianri	L.
- Automezzi, mobili e macchine	L. 368.846.100
- Diversi	L.
	L. 675.563.178
E) Svalutazioni e deprezzamenti:	
- Svalutazioni crediti	L.
- Svalutazioni titoli	L.
- Deprezzamento immobili, impianti, macchine	L.
- Eliminazione impianti ed altre immobilizzazioni non ammortizzati	L.
	L.
F) Accantonamenti per oneri presunti di competenza:	
- Imposte e tasse da regolare	L.
- Altri oneri da definire	L.
- Accantonamenti diversi	L.
- Accantonamenti a fondo rischi	L.
	L.
G) Quota dell'esercizio per l'adeguamento del fondo indennità anzianità personale	L.
	L.
H) Variazioni patrimoniali straordinarie:	
- Sopravvenienze passive	L.
- Insussistenze attive	L.
	L.

	Importo
Totale parte seconda (2)	L.
Totale generale (1 + 2)	L. 7.251.733.476
Disavanzo economico	L. 93.272.502
Totale a pareggio	L. 7.345.005.978

	Importo
I) Entrate accertate nell'esercizio di pertinenza di successivi esercizi	L.
Totale parte seconda (2)	L. 695.563.178
Totale generale (1 + 2)	L. 7.345.005.978
Avanzo economico	L.
Totale a pareggio	L. 7.345.005.978

SITUAZIONE AMMINISTRATIVA

Consistenza della cassa all'inizio dell'Esercizio				219.574.191
Reversali anni precedenti eseguite nel 1993			L. -	326.060
Richieste di Mandati anni precedenti liquidati nel 1993			L. +	39.566.252
Richieste di Reversali anni precedenti incassate nel 1993			L. -	35.996.000
Riscossioni in c/ competenza	L.	6.196.318.172		
Riscossioni in c/ residui	L.	1.218.589.831	L. -	7.414.908.009
in attesa di reversale di incasso			L. +	87.490.415
Pagamenti in c/ competenza	L.	6.053.363.732		
Pagamenti in c/ residui	L.	1.501.383.334	L. -	7.554.747.066
in attesa di mandato di pagamento			L. -	42.270.183
Consistenza alla cassa alla fine dell'Esercizio			L. +	128.199.558
Residui attivi degli esercizi precedenti	L.	2.754.743.923		
Residui attivi dell'esercizio	L.	2.166.505.529	L. +	4.921.249.452
Residui attivi degli esercizi precedenti	L.	2.986.877.519		
Residui passivi dell'esercizio	L.	1.707.441.684	L. -	4.694.319.003
Avanzo di amministrazione alla fine dell'Esercizio			L. +	355.130.007

ELENCO DEI RESIDUI ATTIVI AL 31 DICEMBRE 1993

CODICE	DENOMINAZIONE	OGGETTO	IMPORTO	TOTALE
203010	CONTRIBUTI MIN. AMBIENTE PER IL FUNZIONAMENTO	MIN. AMBIENTE CONTRIBUTO STRAORDINARIO INTEGRATIVO	1.500.000.000	1.500.000.000
203030	MIN. AMBIENTE RAPPORTO SULLO STATO DELL'AMBIENTE	MIN. AMBIENTE CONTRIBUTO FINALIZZATO A PROGETTI SPECIFICI	214.600.000	214.600.000
203040	MIN. AMBIENTE DIDATTICO "LA MIA ECOLOGIA"	MIN. AMBIENTE CONTRIBUTO FINALIZZATO A PROGETTI SPECIFICI	64.500.500	64.500.500
206010	CONTRIBUTO CEE (PROGETTO ACNAT, 1992/93)	CONTRIBUTO CEE FINALIZZATO E PROGETTI SPECIFICI-RESIDUO 1992 CONTRIBUTO CEE FINALIZZATO A PROGETTI SPECIFICI-RESIDUO 1993	192.624.517 510.000.000	702.624.517
307010	RICAVI DALLA VENDITA DI PRODOTTI	PROVENTI DERIVANTI DALLA VENDITA DI PRODOTTI R/93	3.293.666	3.293.666
307020	RICAVI DALLA VENDITA DI PUBBLICAZIONI EDITE DALL'ENTE	PROVENTI DERIVANTI DALLA VENDITA DI PUBBLICAZIONI EDITE DALL'ENTE R/91 E R/93	6.753.340	6.753.340
307030	RICAVI DERIVANTI DALLA PRESTAZIONE DI SERVIZI	PROVENTI DERIVANTI DALLA PRESTAZIONE DI SERVIZI R/91 PROVENTI DERIVANTI DALLA PRESTAZIONE DI SERVIZI R/92 PROVENTI DERIVANTI DALLA PRESTAZIONE DI SERVIZI R/93	2.687.350 2.671.000 29.832.430	35.190.780
308030	INTERESSI ATTIVI SU MUTUI E CONTI CORRENTI	INTERESSI MATURATI SUL c/c E MUTUI R/92	2.706.322	2.706.322
310010	ENTRATE NON CLASSIFICABILI	MIN. MARINA MERCANTILE RIMBORSO EMULUMENTI EROGATI, ALLA EX DIPENDENTE BRAGANZA R. DAL 1/2/88 AL 31/10/90 E AL DIPENDENTE CIMINI	83.550.765	83.550.765

CODICE	DENOMINAZIONE	OGGETTO	IMPORTO	TOTALE
414020	PRELEVAMENTI DA DEPOSITI VINCOLATI PER LIQUIDAZIONE INDENNITA'	LIQUIDAZIONE T.F.R. ALLA DIPENDENTE EMMA VITALE	23.951.375	23.951375
515030	MIN. AMBIENTE-CENTRO RECUPERO RAPACI MIN. AMBIENTE ARREDAMENTO MUSEO ORSO PIZZONE	CONTRIBUTI FINALIZZATI A PROGETTI SPECIFICI-MIN. AMBIENTE CONTRIBUTI FINALIZZATI A PROGETTI SPECIFICI-MIN. AMBIENTE	64.002.000 180.002.000	244.004.000
516010	ASSETTO TURISTICO NATURALISTICO "VAL FONDILLO"	INTERVENTI DELLA REGIONE ABRUZZO, SPECIFICI FINANZIAMENTI	199.593.243	199.593.243
516020	ASSETTO TURISTICO NATURALISTICO "CAMOSCIARA"	INTERVENTI DELLA REGIONE ABRUZZO, SPECIFICI FINANZIAMENTI	473.583.108	473.583.108
516030	ASSETTO TURISTICO NATURALISTICO "LAGO BARREA"	INTERVENTI DELLA REGIONE ABRUZZO, SPECIFICI FINANZIAMENTI	879.058.506	879.058.506
516040	CENTRO DI VISITA "MUSEO NATURALSITICO PESCASSEROLI"	INTERVENTI REGIONE ABRUZZO, SPECIFICI FINANZIAMENTI R/86	9.669.014	9.669.014
516070	REGIONE ABRUZZO-ACQUISIZIONE IMMOBILI E REALIZZAZIONE DI STRUTTURE TURISTICHE	INTERVENTI REGIONE ABRUZZO SPECIFICI FINANZIAMENTI R/86	468.170.316	468.170.316
722060	RECUPERO ANTICIPAZIONI FONDO ECONOMATO	REINTEGRO FONDO ECONOMATO 1993	10.000.000	10.000.000
		TOTALE	4.921.249.452	4.921.249.452

ELENCO DEI RESIDUI PASSIVI AL 31 DICEMBRE 1993

CODICE	DENOMINAZIONE	OGGETTO	IMPORTO	TOTALE
101020	COMPENSI AI COMPONENTI IL CONSIGLIO DI AMMINISTRAZIONE	GETTONI PRESENZA CONS. AMM.NE E COMMISSIONI VARIE VERSAMENTO RITENUTA D'ACCONTO IRPEF. GETTONI 1993	270.OOO	270.000
101030	COMPENSI AI COMPONENTI IL COLLEGIO DEI REVISORI DEI CONTI	INDENNITA' AL COLLEGIO DEI REVISORI DEI CONTI ANNO 1993 . VERSAMENTO RIT. D'ACCONTO IRPEF	6.300.000	6.300.000
101050	INDENNITA' E RIMBORSO SPESE DI TRASPORTO PER MISSIONI AGLI ORGANI ISTITUZIONALI	RIMBORSO SPESE CONSIGLIERE DOMENICO NERI RIMBORSO SPESE DI CONSIGLIERI PRESENTI SEDUTA CONSILIARE DEL 22/12/1993	256.733 160.000	416.733
102010	STIPENDI E ALTRI ASSEGNI AL PERSONALE DIPENDENTE	ONERI PREV.LI E ASS.LI A CARICO DIP.-INPS ECONOMATO RIMBORSO TITOLO	10.835.239 1.189.000	12.024.239
102020	STIPENDI E ASSEGNI VARI AL PERSONALE DI CUI ALL'ART. 9 DELLA LEGGE N. 394/91	STRAORDINARI-MISSIONI-TURNI-DICEMBRE/93 PERSONALE ART.9 LEGGE 394/91. CONTRIBUTI SCAU-CAU 1993 RISTORANTE "LA GARDENIA" FATTURA N. 1 DEL 27/1/94	23.510.262 104.640	23.614.902
102050	INDENNITA' E RIMBORSO SPESE TRASPORTO PER MISSIONI IN TERRITORIO NAZIONALE	INDENNITA' DI MISSIONE AL PERSONALE DIPENDENTE	7.761.914	7.761.914
102060	INDENNITA' E RIMBORSO SPESE DI MISSIONI ALL'ESTERO	CHIARI SOMMARIVA S.P.A. - FATTURA N. 287 DEL 29/9/93	2.170.000	2.170.000
102080	ONERI PREVIDENZIALI E ASS.LI A CARICO DELL'ENTE	CONTRIBUTI INPS-CPDEL A CARICO DELL'ENTE R/93	16.996.372	16.996.372
102110	SPESE DIVERSE PER IL PERSONALE DI SORVEGLIANZA	TIRO A SEGNO NAZIONALE. NOTA DEL 02/12/93	1.847.000	1.847.000
102130	SERVIZIO SOCIALI. MENSA AZINDALE ECC.	RISTORANTE "IL PICCHIO" FATTURA PARTES N. 342 DEL 30/11/93	3.191.119	3.191.119

CODICE	DENOMINAZIONE	OGGETTO	IMPORTO	TOTALE
102170	FONDO PER IL MIGLIORAMENTO DELLA EFFICIENZA DEGLI ENTI (ART. 12 D.P.R. 43/90)	TURNI, STRAORDINARI E PREMIO INCENTIVANTE R/93 COCUZZI NUNZIATO. FATTURA N. 2 DEL 28/10/93	41.791.305 3.748.500	45.539.805
104010	FITTI PASSIVI ED ONERI LOCATIVI	SPESE CONDOMINIALI SEDE CENTRALE ANNO 1993 PISTILLI GIUSEPPE . CANONE DI LOCAZIONE ARRETRATI . ALTRI CREDITORI.	1.316.760 8.305.000	9.621..760
104020	SPESE PER ACQUA, GAS, ENERGIA ELETTRICA	BOLLETTE ENEL - CANONE ACQUA PIZZONE.	593.650	593.650
104030	SPESE PER IL RISCALDAMENTO	F.LLI D'ADDARIO FATTURE 1993 ITALGAS - GAS DA RISCALDAMENTO 1993 DI PIRRO ANGELO. FATTURE N. 57 E 68 DEL 1993	31.560.000 960.000 46.000	32.566.000
104040	CANONI VARI (PULIZIA LOCALI, VIGILANZA NOTTURNA)	SEAT. FATTURA PARTES R/91 ZUCCHET ALDO-GIANCURSIO BIANCHI A. MARIA-CUTINI ANNA CRISTINA-SANTERCOLE CRISTINA. RESIDUI 1993	323.250 10.194.992	10.518.242
104050	PREMI DI ASSICURAZIONE CONTRO RISCHI, INCENDIO FURTI ED ALTRI	POLIZZE ASS.NE "INA" AUTOVEICOLI DI SERVIZIO R/93	1.308.825	1.308.825
104060	SPESE POSTALI CORRIERE, TELEGRAFICHE, SPEDIZIONI, SVINCOLI ECC.	ECONOMATO RIMBORSO TITOLI	785.050	785.050
104070	SPESE PER L'ACQUISTO DI PUBBLICAZIONI DI FREQUENZE CONSULTAZIONE E PER USO UFFICIO	F.LLI D'ADDARIO-COLANGELI G. RIVISTA VARIO. FATTURE 1993 ECONOMATO . RIMBORSO TITOLI	3.406.700 21.000	3.427.700
104080	SPESE PER STAMPA ANNALI, MONOGRAFIE, BOLLETTINI, ESTRATTI, ECC.	G.T.M. S.R.L. FATTURA N. 14 DEL 7/12/1993	27.372.800	27.372.800
104090	SPESE PER L'ACQUISTO DI MATERIALE DI CONSUMO ECONOMATO	CREDITORI VARI. FATTURE 1993 ECONOMATO . RIMBORSO TITOLO	1.665.526 69.000	1.734.526

CODICE	DENOMINAZIONE	OGGETTO	IMPORTO	TOTALE
104100	SPESE PER L'ACQUISTO DI MATERIALE DI CONSUMO DI CARATTERE TECNICO	CREDITORI VARI. FATTURE 1993	2.410.937	2.410.937
104110	SPESE DI ESERCIZIO, MANUT. RIPARAZ. E NOLEGGIO DI AUTOMEZZI, MACCHINE AGRICOLE ECC.	CREDITORI VARI. FATTURE 1993 ECONOMATO RIMBORSO TITOLI	7.163.749 33.200	7.169.949
104120	MANUT. E RIPARAZ. MOBILI MACCHINE D'UFFICIO, ATTREZZATURA TECNICA, CALCOLATORI ELETTR.	STEFANO TRIBUZI R/92 INCARICO STEFANO TRIBUZI R/93 CREDITORI VARI. FATTURE 1993	1.010.000 5.500.000 4.305.420	10.815.420
104130	MANUTENZIONE, RIPARAZIONE E ADATTAMENTI LOCALI E RELATIVI IMPIANTI	CREDITORI VARI. FATTURE 1993 ECONOMATO RIMBORSO TITOLI	3.669.790 39.000	3.708.790
104160	SPESE E INDENNIZZI A TERZI PER RICERCHE DI LABORATORIO E DI CAMPAGNA C.S.E.A.	GENTILE L.-BERNONI M. R/92 PENTERIANI-MARI-BERNONI-ROTH-FINZIONI-MIGLIACCIO-IANNICA-INCARICHI E FATTURE 1993 ECONOMATO RIMBORSO TITOLI TRIBUZI STEFANO. RICEVUTA PARTES DEL 18/4/93	3.103.513 52.713.073 25.000 8.000.000	63.841.586
104170	SPESE PER L'ATIVITA' DIVULGATIVA, SCAMBI CULTURALI, ISCR. SOC. SCIENT. MAT. ILLUSTRATIVO E PROPAGANDISTICO	BORSE DI STUDIO E COLLABORATORI ANNO 1993 CREDITORI VARI. FATTURE 1993	4.675.000 28.009.584	32.684.584
104180	CORRISPETTIVI PER PRESTAZIONI PROFESSIONALI E PER INCARICHI SPECIALI	BORSISTI, COLLABORTORI E PROFESSIONISTI 1993	9.044.500	9.044.500
104210	SPESE PER ACQUISTO VESTIARIO, ATTREZZATURE DIVERSE ECC.	HOPP SPORT S.R.L. FATTURA N. 1510 DEL 9/12/93	362.880	362.880
104220	SPESE DI RAPPRESENTANZA	ECONOMATO RIMBORSI TITOLI CREDITORI VARI. FATTURE 1993	2.216.800 415.500	2.632.300
104230	FUNZIONAMENTO IMPIANTI TURISTICI	BORSISTI VARI. ANNO 1993	12.100.000	12.100.000
104250	SIP SPESE TELEFONICHE	BOLLETTE TELEFONCIHE VARIE	18.283.476	18.283.476
104260	FORNITURA DI MATERIALE FOTOGRAFICO DI CONSUMO	AUTENTICOLOR. FATTURE 1993	563.660	563.660

CODICE	DENOMINAZIONE	OGGETTO	IMPORTO	TOTALE
104270	CUSTODIA E FUNZIONAMENTO AREE FAUNISTICHE	TULLIO PIETRO. RICEVUTA N. 6/93	2.385.000	2.385.000
104280	MANUTENZIONE IMPIANTI	CREDITORI VARI. FATTURE 1993 ECONOMATO RIMBORSO TITOLI	5.842.866 45.000	5.887.866
105020	INDENNIZZO MANCATI TAGLI E PASCOLI	DECISIONE PRES. N.579/92 - RESIDUO/90 " " " " " - RESIDUO/91 " " N.493/91 - RESIDUO/91 COMUNI VARI. RESIDUO 1993	42.902.400 19.593.600 2.249.346 459.971.692	524.717.038
105030	INDENNIZZO DANNI FAUNA	CREDITORI VARI. RESIDUO 1993	1.590.000	1.590.000
105040	AFFITTO BOSCHI PASCOLI E TERRITORI COMUNALI E PRIVATI	COMUNI VARI. RESIDUO 1993	711.171.219	711. 171.219
105050	CAMPAGNA ALIMENTARE IN FAVORE DELLA FAUNA	CREDITORI VARI. RESIDUO 1993	19.778.394	19.778.394
105080	SERVIZIO DI PULIZIA E MANUTENZIONE DEL PARCO	GRASSI CESIDIO. FATTUA PARTES N. 6 DEL 31/3/94	8.399.570	8.399.570
105090	ALTRE PRESTAZIONI	ECONOMATO RIMBORSO TITOLI SANTUCCI GABRIELE R/93 BORSISTI VARI R/93	1.500.950 300.000 2.434.000	4.234.950
107020	INTERESSI PASSIVI SU CONTI CORRENTI BANCARI	INTERESSI SU ANTICIPAZIONI DI CASSA	4.414.603	4.414.603
107030	SPESE E COMMISSIONI BANCARIE	SPESE E COMMISSIONI BANCARIE 1993	10.000.000	10.000.000
110010	SPESE PER LITI, ARBITRAGGI, RISARCIMENTI ED ACCESSORI	IANNOTTA G.-GENTILESCHI A. R/93 ECONOMATO RIMBORSO TITOLI	17.512.055 129.000	17.641.055
110050	ALTRE SPESE NON CLASSIFICABILI	SEAT PARTES. INSERZIONI 1991	10.000.000	10.000.000
110080	RAPPORTI A CONVENZIONE	GENTILE M.-SALTARELLI E. E VERS. RIT. D'ACCONTO	6.201.936	6.201.936

CODICE	DENOMINAZIONE	OGGETTO	IMPORTO	TOTALE
110090	MIN. AMBIENTE RAPPORTO SULLO STATO AMB.LE PROTEZ. TERRITORIO. PARCHI NAZ. NAT. RIS. ANALOCHE	MIN. AMBIENTE. CONTRIBUTI FINALIZZATI A PROGETTI SPECIFICI	214.187.000	214.187.000
110100	MIN. AMBIENTE MANUALE DIDATTICO "LA MIA ECOLOGIA"	MIN. AMBIENTE. CONTRIBUTI FINALIZZATI A PROGETTI SPECIFICI	135.997.500	135.997.500
211070	RISTRUTTURAZIONE RIFUGI	DECISIONE PRESIDENTE N. 427/90	4.147.600	4.147.600
211080	REALIZZAZIONE AREE TURISTICHE	CIMINI DOMENICO. FATTURA N. 61 DEL 29/7/93	2.738.700	2.738.700
211100	REALIZZAZIONE CENTRI DI VISITA	FINZIONI RESIDUO 1990. DECISIONI N. 326/89 E N. 356/89 BANI PIERGIORGIO, FATTURA N, 12 DEL 18/10/93 ECONOMATO RIMBORSO TITOLI	4.915.829 6.902.000 226.500	12.044.329
211140	REALIZZAZIONE IMPIANTI VARI	RESIDUO ANNO 1990. DECISIONE N. 416/90 CREDITORI VARI. RESIDUO 1993	2.793.852 11.704.576	14.498.428
211150	ASSETTO TURISTICO NATURALISTICO VAL FONDILLO	INTERVENTI REGIONE ABRUZZO. PROGETTI SPECIFICI	199.593.243	199.593.243
211160	ASSETTO TURISTICO NATURALISTICO LA CAMOSCIARA	INTERVENTI REGIONE ABRUZZO. PROGETTI SPECIFICI	473.583.108	473.583.108
211170	ASSETTO TURISTICO NATURALISTICO LAGO DI BARREA	INTERVENTI REGIONE ABRUZZO. PROGETTI SPECIFICI	879.058.506	879.058.506
211180	ASSETTO TURISTICO NATURALISTICO CENTRO VISITA PESCASSEROLI CENTRO DI VISITA DI PESCASSEROLI	INTERVENTI REGIONE ABRUZZO. PROGETTI SPECIFICI CONTRIBUTI MIN. AMBIENTE. PROGETTI SPECIFICI	9.669.014 61.044.671	70.713.685
211210	REGIONE ABRUZZO ACQUIS. IMMOBILI E STRUTTURE TURISTICHE	INTERVENTI REGIONE ABRUZZO. PROGETTI SPECIFICI	468.170.316	468.170.316

CODICE	DENOMINAZIONE	OGGETTO	IMPORTO	TOTALE
211220	MIN. AMBIENTE CENTRO RECUPERO RAPACI ARREDAMENTO MUSEO ORSO PIZZONE	MIN. AMBIENTE CONTRIBUTI A PROGETTI SPECIFICI MIN. AMBIENTE CONTRIBUTI A PROGETTI SPECIFICI	74.050.000 180.002.000	254.052.000
211230	CONVENZIONE SNAM S.P.A.	CONTRIBUTI FINALIZZATI A PROGETTI SPECIFICI/92	187.882.771	187.882.771
212010	ACQUISTO MOBILI, ARREDI E MACCHINE D'UFFICIO	CREDITORI VARI. FATTURE 1993 ECONOMATO RIMBORSO TITOLI	3.008.070 325.000	3.333.070
212030	ACQUISTO MACCHINE, ATTREZZI SCIENTIFICI, ATTREZZATURA TECNICA, NUOVI DOCUMENTARI DEL PARCO	CREDITORI VARI. FATTURE 1993	14.423.219	14.423.219
212050	ACQUISTO AUTOMEZZI	DECISIONE PRES. N.456/90 FORNITURA AUTOMEZZI DI SERVIZIO RESIDUO 1993	12.600.000 25.243.803	37.843.803
215010	INDENNITA' DI ANZIANITA' E SIMILARI AL PERSONALE CESSATO DAL SERVIZIO	DECISONE PRES. N.678/94. INDENNITA' DI FINE RAPPORTO AGLI EREDI DELLA DIPENDENTE EMMA VITALE	23.951.375	23.951.375
		TOTALE	**4.694.319.003**	**4.694.319.003**

Pescasseroli, settembre 1994

IL RESPONSABILE DEL SERVIZIO CONTABILITA'

IL DIRETTORE GENERALE
Franco Tassi

IL COMMISSARIO STRAORDINARIO

ENTE AUTONOMO PARCO NAZIONALE D'ABRUZZO - ANNO FINANZIARIO 1993
FONDO ANZIANITA' E PREVIDENZA DEL PERSONALE
ALLEGATO AL BILANCIO CONSUNTIVO 1993

OPERAZIONI CONCERNENTI IL "FONDO" NEL CORSO DELL'ANNO FINANZIARIO 1993	ATTIVITA'	PASSIVITA'
- BILANCIO DI APERTURA		
- Deposito in c/c bancario speciale	1.400.415.754	
- Titoli di Stato da riscuotere	35.113.194	
	1.435.528.948	2.164.215.000
- Versamenti sul c/c speciale della quota annuale 1992/93	+ 265.584.645	
- Accreditamento sul c/c speciale di cedole per titoli a custodia	+ 7.313.200	
- Accreditamento sul c/c speciale degli interessi maturati al 31 dicembre 1993	+ 74.318.107	
- Pagamenti eseguiti sul conto nel corso dell'esercizio	- 50.906.499	
	1.731.838.401	
- Iscrizione in più della quota di aggiornamento del fondo alla sua consistenza del 31 dicembre 1993		+ 196.155.000
- Fondo liquido costituito al 31 dicembre 1993 e depositato sul c/c bancario speciale	1.696.725.207	
- Titoli di Stato da riscuotere	35.113.194	
	1.731.838.401	
- Rimanenza da costituire	628.531.599	
- CONSISTENZA DEL FONDO AL 31 DICEMBRE 1993	2.360.370.000	2.360.370.000

- Segue PROSPETTO DI CALCOLO DEL FONDO AL 31.12.1993

PESCASSEROLI, settembre 1994

NUMERO D'ORDINE SECONDO LA ANZIANITA' DI SERVIZIO	COGNOME E NOME DEL DIPENDENTE	QUALIFICA	DATA DI ASSUNZIONE IN SERVIZIO	ANZIANITA' DI SERVIZIO AL 31.12.1993 IN ANNI INTERI E FRAZIONI DECIMALI	RETRIBUZIONE MENSILE A TITOLO DI STIPENDIO CON AUMENTI BIENNALI ALTRI EMOLUMENTI E RATEO DELLA 13 MENSILITA'	INDENNITA' DI ANZIANITA' AL 31.12.1993 (Prodotto di colonna 5 per colonna 6)
1	2	3	4	5	6	7
1	VISCI Marco	Qualifica Funzionale VI	1.06.1955	38,58333	3.123.023	120.496.627
2	ROSSI Giuseppe	Dirigente Vice Direttore	1.07.1968	25,50000	4.880.502	124.452.775
3	VITALE Federico	Qualifica Funzionale VII	1.07.1968	25,50000	2.597.073	66.225.361
4	TASSI Franco	Direttore Generale	16.03.1969	24,79167	7.418.851	183.925.705
5	AURELI Cesidio	Qualifica Funzionale V	1.05.1971	22,66667	2.884.321	65.377.952
6	COLANTONI Corrado	Qualifica Funzionale V	1.05.1971	22,66667	2.884.321	65.377.952
7	DI IULIO Antonio	Qualifica Funzionale V	1.05.1971	22,66667	2.884.321	65.377.952
8	IANNUCCI Delio	Qualifica Funzionale V	1.05.1971	22,66667	2.884.321	65.377.952
9	DI SANTO Nunziato	Qualifica Funzionale V	1.05.1971	22,66667	2.884.321	65.377.952
10	MAZZOLA Umberto	Qualifica Funzionale V	1.05.1971	22,66667	2.884.321	65.377.952
11	SCARNECCHIA Domenico	Qualifica Funzionale V	1.05.1971	22,66667	2.884.321	65.377.952
12	SPINA Mario	Qualifica Funzionale V	1.05.1971	22,66667	2.884.321	65.377.952
13	VIGLIETTA Valerio	Qualifica Funzionale V	1.05.1971	22,66667	2.884.321	65.377.952
14	TUDINI Francesco	Qualifica Funzionale V	1.05.1971	22,66667	2.884.321	65.377.952
15	PANDOLFI Nunziatina	Qualifica Funzionale VII	1.11.1971	22,66667	2.547.025	57.732.575
16	LEONE Luciano	Qualifica Funzionale V	1.11.1971	22,66667	2.241.218	50.800.948
17	URSITTI Guido	Qualifica Funzionale V	1.11.1971	22,66667	2.241.218	50.800.948
18	GENTILE Amedeo	Qualifica Funzionale V	1.05.1971	22,00000	2.877.821	63.312.062
19	ZUNINO Franco	Qualifica Funzionale V	1.05.1971	22,66667	2.272.670	51.513.860
20	ANTONUCCI Fulvio	Qualifica Funzionale V	1.01.1976	18,00000	2.196.837	39.543.048
21	DE SANCTIS Ermenegilda	Qualifica Funzionale IV	1.01.1976	18,00000	2.025.036	36.450.648
22	PETROCELLI Silvano	Qualifica Funzionale V	1.01.1976	18,00000	2.838.171	51.087.078
23	VITALE Emma	Qualifica Funzionale VI	1.01.1976	17,75000	2.279.514	40.461.373
24	PAZI Daniele	Qualifica Funzionale VII	1.02.1976	17,91666	2.470.187	44.257.500
25	LIPPA Leucio Nicola	Qualifica Funzionale V	1.02.1976	17,91666	2.826.976	50.649.976
26	DI CIANNI Renato	Qualifica Funzionale V	1.10.1978	15,25000	2.808.487	42.829.426
27	NERI Saveria	Qualifica Funzionale VI	1.04.1979	14,75000	2.253.446	33.238.328
28	SPOGANI Antonella	Qualifica Funzionale VI	1.04.1979	14,75000	2.253.446	33.238.328
29	DEL PRINCIPE Aniana	Qualifica Funzionale VI	1.06.1979	14,58333	2.237.309	32.627.415

NUMERO D'ORDINE SECONDO LA ANZIANITA' DI SERVIZIO	COGNOME E NOME DEL DIPENDENTE	QUALIFICA	DATA DI ASSUNZIONE IN SERVIZIO	ANZIANITA' DI SERVIZIO AL 31.12.1993 IN ANNI INTERI E FRAZIONI DECIMALI	RETRIBUZIONE MENSILE A TITOLO DI STIPENDIO CON AUMENTI BIENNALI ALTRI EMOLUMENTI E RATEO DELLA 13 MENSILITA'	INDENNITA' DI ANZIANITA' AL 31.12.1993 (Prodotto di colonna 5 per colonna 6)
1	2	3	4	5	6	7
30	PANDOLFI Anna Cesidia	Qualifica Funzionale VI	1.06.1979	14,58333	2.237.309	32.627.415
31	URSITTI Antonietta	Qualifica Funzionale VI	1.06.1979	14,58333	2.237.309	32.627.415
32	GRAZIANI Rita	Qualifica Funzionale V	1.06.1979	14,58333	2.111.344	30.790.426
33	CIMINI Nicola	Qualifica Funzionale X	1.11.1979	14,16666	4.463.129	63.227.631
34	MAUGERI Stefano	Qualifica Funzionale VII	1.11.1979	14,16666	2.449.966	34.707.835
35	SFORZA Amedeo	Qualifica Funzionale V	1.03.1980	13,83340	2.796.571	38.686.085
36	RICCI Gianfranco	Qualifica Funzionale V	1.03.1980	13,83340	2.796.571	38.686.085
37	ROZZI Sergio	Qualifica Funzionale VII	1.11.1979	13,58333	2.497.633	33.926.173
38	URSITTI Palma	Qualifica Funzionale VI	1.06.1979	14,58333	2.237.309	32.627.415
39	D'AMICO Lucio	Qualifica Funzionale IV	1.09.1981	12,33333	1.991.272	24.559.014
40	GIANDONATO Edoardo	Qualifica Funzionale VII	1.03.1982	11,83333	2.435.534	28.820.477
41	DI COLA Renato	Qualifica Funzionale VII	1.03.1982	11,83333	2.435.534	28.820.477
42	CARUSO Flavia	Qualifica Funzionale VIII	1.03.1982	11,83333	2.663.937	31.523.245
43	DI LORETO Carmelina	Qualifica Funzionale V	1.03.1982	11,83333	2.119.920	25.085.712
44	BOSCAGLI Giorgio	Qualifica Funzionale VII	1.02.1987	6,91666	2.396.524	23.765.513
45	SULLI Cinzia	Qualifica Funzionale VI	1.11.1988	5,16666	2.195.105	11.341.361
46	Personale agricolo - forestale assunto (legge 334/91)	—	1.01.1993	1,00000	21.119.196	21.119.196
					Totale colonna 7	2.360.364.976
					Arrotondamenti	5.024
					Consistenza del Fondo al 31.12.1993	2.360.370.000

Pescasseroli, Settembre 1994

IL RESPONSABILE DEL SERVIZIO CONTABILITA'

IL DIRETTORE GENERALE
Franco Tassi

IL COMMISSARIO STRAORDINARIO

DELIBERAZIONE

DEL COMMISSARIO STRAORDINARIO DELL'ENTE AUTONOMO PARCO NAZIONALE D'ABRUZZO

N° 69/94

DATA 10 OTTOBRE 1994

OGGETTO: BILANCIO CONSUNTIVO 1993.

L'ANNO MILLENOVECENTO 94, IL GIORNO 10

DEL MESE DI OTTOBRE, ALLE ORE 12.00

PRESSO LA SEDE DELL'ENTE IN ROMA, IL COMMISSARIO STRAORDINARIO DEL PARCO NAZIONALE D'ABRUZZO HA ADOTTATO LA SEGUENTE

DELIBERAZIONE

CONSTATATO che il Bilancio Consuntivo dell'Ente relativo all'Esercizio Finanziario 1993, con i relativi elaborati, è stato predisposto dalla Direzione dell'Ente e sottoposto a opportuna valutazione del Commissario Straordinario;

ESAMINATI tutti gli elaborati relativi al Conto Consuntivo per l'anno 1993, consistenti del Conto Entrate e Uscite, Situazione Patrimoniale, Conto Economico, Situazione Amministrativa, Consistenza del Fondo Assistenza e Previdenza del Personale, Elenco dei Residui Attivi e Passivi, Elenco del Personale in servizio;

VISTA la Relazione illustrativa allegata al Bilancio stesso, dalla quale si evince l'andamento del Parco e delle sue attività nel corso dell'Esercizio 1993,

VALUTATE positivamente tutte le iniziative dell'Ente nel corso dell'anno, dirette a migliorare la tutela del Parco, una razionale gestione del territorio protetto e al coinvolgimento di (amministratori, professionisti locali, associazioni ambientaliste e culturali, amministrazioni statali centrali e periferiche, organismi di promozione e ricerca ecc.);

VISTA la chiarezza di tutti gli elaborati e dei dati in essi riportati;

RITENUTO che tutti i settori istituzionali della vita del Parco, nonostante le carenze finanziarie e le varie difficoltà hanno avuto una adeguata considerazione rispetto anche alle effettive possibilità organizzative;

RILEVATO che la situazione di cassa al 31 dicembre 1993 corrisponde a quella indicata dalla Banca Nazionale del Lavoro di Roma/Cassiere e della Banca d'Italia/Tesoriere;

PRESO ATTO che il Bilancio Consuntivo dell'Esercizio 1993 si è chiuso con un avanzo di amministrazione;

DELIBERA

- di approvare il Bilancio Consuntivo per l'esercizio Finanziario 1993;

- di approvare, altresì, gli elaborati annessi al Bilancio Consuntivo 1993 richiamato in premessa, che fomano parte integrante della presente Deliberazione.

IL COMMISSARIO STRAORDINARIO
(On. Avv. Michele CIFARELLI)

ENTE AUTONOMO PARCO NAZIONALE D'ABRUZZO

ESERCIZIO 1994

PAGINA BIANCA

RELAZIONE DEL PRESIDENTE

PAGINA BIANCA

RELAZIONE PROVVISORIA

BILANCIO CONSUNTIVO
(Esercizio Finanziario 1994)

PAGINA BIANCA

Anche l'esercizio finanziario 1994, conferma sotto molto aspetti, le caratteristiche della gestione del Parco già evidenziate nei precedenti esercizi.

Per quanto concerne i finanziamenti, l'Ente può contare essenzialmente sul contributo finanziario dello Stato: durante l'esercizio in questione sono stati accertati i 5 miliardi del Contributo Ordinario, più 2,5 miliardi di Contributi Straordinari riconosciuti ai sensi dell'art. 35 della Legge quadro sulle Aree protette.

Grazie a questi contributi, l'Ente ha potuto assolvere agli impegni assunti, ed in particolare al regolare pagamento delle spese istituzionali a favore dei Comuni del Parco relativamente agli indennizzi per mancati tagli e per affitto di boschi e di pascoli.

Stante l'incertezza nell'assegnazione dei contributi straordinari non si può che auspicare un sollecito quanto indispensabile aumento del contributo ordinario dello Stato: è noto infatti che è stato da più parti autorevolmente sollecitato l'adeguamento del contributo stesso da 5 ad 8 miliardi di lire l'anno.

Analizzando brevemente le poste di bilancio si possono esprimere le seguenti valutazioni.

ENTRATE

Nel 1994 sono state accertate per un importo complessivo di Lire 8.940.713.447, di cui in conto residui Lire 2.447.369.705, registrando un maggior accertamento di Lire 577.889.740, e rispettando la previsione iniziale. Il titolo dei residui attivi al 31 dicembre 1994 è pari a Lire 4.883.424.546, di cui Lire 2.447.369.705 dell'anno (il più importante è quello relativo al Contributo Straordinario dello Stato per 2.4 miliardi). Quelli dell'anno precedente risultano di Lire 2.436.054.841. In sede di consuntivo si procede anche alla rideterminazione di alcuni di essi, sopprimendo alcuni ricavi di modesto importo non più esigibili.

Nell'allegato prospetto sono indicati analiticamente tutti i residui attivi.

A fine esercizio si è verificato un avanzo di amministrazione pari a Lire 1.464.854.413, a fronte di un avanzo previsto di Lire 2.279.224.

La situazione di Cassa al 31 dicembre 1994 è di Lire 1.141.055.361, corrispondente alle indicazioni della Banca Cassiera Banca Nazionale del Lavoro e della Banca d'Italia - Tesoreria Unica.

Il Contributo Statale è stato regolarmente riscosso, anche se con sensibile ritardo, come negli anni precedenti.

USCITE

Il totale delle spese impegnate ammonta a Lire 8.805.401.593 di cui pagate Lire 6.439.426.861 con residui passivi dell'anno pari a Lire 2.365.974.732. Questi ultimi, insieme a quelli degli esercizi precedenti, risultano complessivamente pari a Lire 4.559.625.494. I pagamenti effettuati in conto residui ammontano a Lire 446.072.205. In sede di consuntivo si procede alla rideterminazione e all'annullamento di alcuni residui passivi provenienti da altri esercizi. I più importanti tra questi sono: cap. 02170 "Fondo per il miglioramento e l'efficienza degli Enti" Lire 3.307.536, cap. 10100 "Manuale la mia ecologia" Lire 50.497.500.

L'elenco analitico dei residui passivi è riportato nell'apposito allegato.

Per quanto concerne la competenza, gli impegni relativi al Titolo I (spese correnti) ammonta a Lire 7.290.331.150 che corrisponde alla previsione iniziale. Gli impegni del Titolo II - spese in conto capitale, risultano in Lire 782.102.298 a fronte di una previsione di Lire 1.053.279.224.

Rispetto alle previsioni, per l'esercizio 1994 gli impegni sono stati assunti per circa il 90% (previsioni Lire 9.916.630.007, impegni Lire 8.805.401.593).

Gli oneri sostenuti per le spese del personale (L. 3.540.815.703) sono circa il 95% delle previsioni di L. 3.604.000.000. Per quanto concerne le spese di cui alla Categoria 4, relative all'acquisto di beni di consumo, quasi tutti i Capitoli sono stati impegnati per intero.

Come per l'esercizio precedente i rapporti di locazione, sia per immobili che per terreni sono rimasti invariati. Continua con successo la ricerca scientifica presso il Centro Studi, in particolare quella dell'Orso e del Camoscio e della Lince.

Grazie alla collaborazione di volontari, nonchè di molti giovani locali dotati di borsa di studio, si è avuto un ottimo funzionamento degli impianti turistici.

Anche quest'anno non è stato possibile acquisire nuovi terreni privati e comunali a causa delle limitate disponibilità finanziarie. I Residui passivi degli anni precedenti sono di notevole importo e riguardano i contributi finalizzati del Ministero, e parte dei fondi Regionali più volte richiamati.

SITUAZIONE PATRIMONIALE

L'incremento degli immobili e dei mobili è risultato quasi uguale a quello dell'esercizio precedente.

La consistenza del fondo Anzianità e Previdenza del Personale risulta al 31 dicembre 1994 di Lire 1.687.638.562, e gli interessi maturati nel corso dell'anno ammontano a Lire 67.821.320, mentre sono stati effettuati pagamenti per Lire 76.908.015.

Le quote di ammortamento del 14% e 3% rispettivamente per i mobili e gli immobili sono pari a Lire 330.207.693 e Lire 398.597.913.

Elenco del Personale di ruolo in servizio al 31 dicembre 1994

N.	NOME	QUALIFICA FUNZIONALE
1	Franco TASSI	DIRETTORE GENERALE
1	Giuseppe ROSSI	DIRIGENTE (*)
2	Flavia CARUSO	DIRIGENTE (**)
3	Nicola CIMINI	QUALIFICA FUNZIONALE X (*)
4	Renato DI COLA	QUALIFICA FUNZIONALE IX (**)
5	Nunziatina PANDOLFI	QUALIFICA FUNZIONALE VIII (**)
6	Sergio ROZZI	QUALIFICA FUNZIONALE VIII (**)
7	Edoardo GIANDONATO	QUALIFICA FUNZIONALE VIII (**)
8	Stefano MAUGERI	QUALIFICA FUNZIONALE VIII
9	Daniele FAZI	QUALIFICA FUNZIONALE VIII
10	Federico VITALE	QUALIFICA FUNZIONALE VII
11	Antonella SPOGANI	QUALIFICA FUNZIONALE VII
12	Anna Cesidia PANDOLFI	QUALIFICA FUNZIONALE VII
13	Aniana DEL PRINCIPE	QUALIFICA FUNZIONALE VII
14	Antonietta URSITTI	QUALIFICA FUNZIONALE VII
15	Saveria NERI	QUALIFICA FUNZIONALE VII
16	Marco VISCI	QUALIFICA FUNZIONALE VII (**)
17	Palma URSITTI	QUALIFICA FUNZIONALE VI
18	Fulvio ANTONUCCI	QUALIFICA FUNZIONALE VI
19	Carmela DI LORETO	QUALIFICA FUNZIONALE VI
20	Guido URSITTI	QUALIFICA FUNZIONALE VI
21	Corrado COLANTONI	QUALIFICA FUNZIONALE VI (**)
22	Rita GRAZIANI	QUALIFICA FUNZIONALE V
23	Luciano LEONE	QUALIFICA FUNZIONALE V
24	Lucio D'AMICO	QUALIFICA FUNZIONALE V
25	Cesidio AURELI	QUALIFICA FUNZIONALE V
26	Nunziato DI SANTO	QUALIFICA FUNZIONALE V
27	Antonio DI IULIO	QUALIFICA FUNZIONALE V
28	Amedeo GENTILE	QUALIFICA FUNZIONALE V
29	Umberto MAZZOLA	QUALIFICA FUNZIONALE V
30	Delio IANNUCCI	QUALIFICA FUNZIONALE V
31	Domenico SCARNECCHIA	QUALIFICA FUNZIONALE V
32	Mario SPINA	QUALIFICA FUNZIONALE V
33	Francesco TUDINI	QUALIFICA FUNZIONALE V
34	Valerio VIGLIETTA	QUALIFICA FUNZIONALE V
35	Silvano PETROCELLI	QUALIFICA FUNZIONALE V
36	Nicola Leucio LIPPA	QUALIFICA FUNZIONALE V
37	Renato DI CIANNI	QUALIFICA FUNZIONALE V
38	Gianfranco RICCI	QUALIFICA FUNZIONALE V
39	Amedeo SFORZA	QUALIFICA FUNZIONALE V
40	Ermenegilda DE SANCTIS	QUALIFICA FUNZIONALE IV

(*) In comando temporaneo parziale presso il Ministero dell'Ambiente.
(**) Attribuzione temporanea di mansioni superiori.

Elenco del Personale fuori ruolo in servizio al 31 dicembre 1994

N.	NOME	Data inizio e scadenza vecchio contratto	Data inizio e scadenza nuovo contratto	Impiegato	Operaio	Qualifica attuale
1	Maria Cinzia SULLI		1/10/94 - 31/12/95	*		VI
2	Giovanna COLASANTE	15/2/93 - 30/9/94	1/10/94 - 31/12/95	*		V
3	Antonio Valentino MASTRELLA	15/2/93 - 30/9/94	1/10/94 - 31/12/95	*		IV
4	Carlo BERNARDINI	15/2/93 - 30/9/94	1/10/94 - 31/12/95	*		IV
5	Pasqualino LEONE	15/2/93 - 30/9/94	1/10/94 - 31/12/95	*		IV
6	Simona SALTARELLI	1/7/93 - 30/9/94	1/10/94 - 31/12/95	*		IV
7	Michela DI SANTO	19/3/94 - 30/9/94	1/10/94 - 31/12/95	*		IV
8	Paola CAMPANA	3/3/93 - 30/9/94	1/10/94 - 31/12/95	*		III
9	Paola CALVI	1/4/93 - 30/9/94	1/10/94 - 31/12/95	*		III
10	Novella DEL PRINCIPE	7/10/93 - 30/9/94	1/10/94 - 31/12/95	*		II
11	Maria Grazia D'ADDEZIO	7/10/93 - 30/9/94	1/10/94 - 31/12/95	*		II
12	Nadia VITALE	7/10/93 - 30/9/94	1/10/94 - 31/12/95	*		II
13	Maria Cristina DE SANTIS	3/3/93 - 30/9/94	1/10/94 - 31/12/95	*		II
14	Viviana FINAMORE		10/9/94 - 31/12/95	*		II
15	Anna Maria SFORZA		12/9/94 - 31/12/95	*		II
16	Cesidio D'ADDARIO	8/1/93 - 30/9/94	1/10/94 - 31/12/95		*	IV
17	Stefano D'AMICO	8/1/93 - 30/9/94	1/10/94 - 31/12/95		*	IV
18	Armando FRASCONE	8/1/93 - 30/9/94	1/10/94 - 31/12/95		*	IV
19	Luciano VITALE	8/1/93 - 30/9/94	1/10/94 - 31/12/95		*	IV
20	George DUMBRIQUE		9/12/94 - 31/12/95		*	IV
21	Massimo ANTONUCCI	8/1/93 - 30/9/94	1/10/94 - 31/12/95		*	III
22	Alberto COCUZZI	8/1/93 - 30/9/94	1/10/94 - 31/12/95		*	III
23	Angelo GIURA	8/1/93 - 30/9/94	1/10/94 - 31/12/95		*	III
24	Germano PALOZZI	8/1/93 - 30/9/94	1/10/94 - 31/12/95		*	III
25	Quirino PISTILLI	8/1/93 - 30/9/94	1/10/94 - 31/12/95		*	III
26	Romeo SFORZA	8/1/93 - 30/9/94	1/10/94 - 31/12/95		*	III
27	Loreto TAROLLA	8/1/93 - 30/9/94	1/10/94 - 31/12/95		*	III
28	Vincenzo VITALE	8/1/93 - 30/9/94	1/10/94 - 31/12/95		*	III
29	Francesca GENTILE	7/12/93 - 30/9/94	1/10/94 - 31/12/95		*	III

Nota: Dipendenti con contratto agricolo-forestale a tempo determinato. Non sono compresi i 3 elementi prossimi a cessare dal servizio.

RELAZIONE DEL COLLEGIO DEI REVISORI

PAGINA BIANCA



All'Ente Parco Nazionale d'Abruzzo
Via Tito Livio, n. 12
00100 R O M A

Al Ministero dell'Ambiente
Servizio Conservazione Natura
Via Volturno, n. 58
00100 R O M A

Al Ministero del Tesoro
Ragioneria Generale dello Stato
I.G.F. - Div. V
Via XX Settembre, n. 97
00100 R O M A

Alla Corte dei Conti
Sezione Controllo Enti
Via Baiamonti, n. 25
00100 R O M A

OGGETTO: Ente Parco Nazionale d'Abruzzo - Verbale Collegio Revisori dei Conti.

Si trasmette il verbale n. 4 del 3 e 4 ottobre 1996, del Collegio dei Revisori dei conti dell'Ente indicato in oggetto.

Il Collegio dei Revisori

VERBALE N° 4

L'anno 1996, il giorno 3 e 4 ottobre alle ore 9.00, nella sede operativa dell'Ente Parco Nazionale d'Abruzzo, in via S. Lucia n. 15 - Pescasseroli (AQ), si riunisce il Collegio dei revisori dei conti. Sono presenti:

- il dott. Angelo MAGLIOZZI - Presidente;
- il dott. Luigi CANNAVICCI - Componente;
- il dott. Renato MASSACESI - Componente.

ESAME CONTI CONSUNTIVI ESERCIZI 1994 e 1995

Il Collegio prende in esame gli elaborati contabili relativi al Conto Consuntivo degli esercizi 1994 e 1995.

Dall'esame preliminare emergono le seguenti inesattezze nell'esposizione dei dati contabili, che si riescontrano comuni ad entrambi i conti:

1) la previsione definitiva relativa alle entrate non coincide con quella delle spese;
2) il risultato di competenza non viene evidenziato in quanto non viene fatto il riscontro contabile tra le entrate accertate e gli inpegni assunti nello stesso esercizio;
3) nel conto dei residui attivi e passivi non si rinvengono le variazioni subite dagli stessi resti per effetto di maggiorazioni o radiazioni intervenuti nel corso dell'esercizio;
4) la quantificazione del risultato di amministrazione è ottenuta dalla somma di componenti (cassa e residui) la

cui entità non risulta individualmente ben definita atteso che la cassa include anche componenti da comprendere tra i residui.

L'osservazione di cui al punto 1) viene mossa dal momento che non si riscontra la corrispondenza tra i dati contabili relativi al totale delle entrate e delle spese di competenza, mentre tra le previsioni delle entrate viene compresa una quota dell'effettivo avanzo di amministrazione accertato alla fine dell'esercizio, definita "avanzo presunto", che viene indicata al solo scopo di assicurare il pareggio di bilancio, non essendo nel contempo prelevata a fine di autofinanziamento.

Nello stesso totale generale delle entrate viene riportata anche la disponibilità di cassa a fine esercizio, peraltro, già confluita nell'avanzo di amministrazione; in tal modo detta disponibilità risulta computata due volte nel medesimo totale.

In ordine al punto 2) si aggiunge che la mancata applicazione del principio di competenza non consente l'ulteriore riscontro del risultato di amministrazione, atteso che a quest'ultimo si perviene tenendo conto del risultato di amministrazione dell'esercizio precedente, il risultato di competenza dell'esercizio in corso ed il saldo dei residui attivi e passivi dello stesso esercizio.

Con riferimento all'osservazione di cui al punto 3) si è riscontrato che i residui avrebbero richiesto, oltre ad una più corretta quantificazione, anche una accurata verifica di effettiva consistenza, considerato che alcuni residui di vecchia provenienza non potrebbero continuare ad essere tenuti in vita qualora fosse intervenuta la prescrizione o se ne accertasse l'insussistenza.

In considerazione di quanto sopra esposto, il Collegio ritiene che non possa estendere l'esame al merito delle

varie voci di entrata e di spesa e si riserva di farlo una volta che gli organi contabili abbiano provveduto al riesame ed alle conseguenti rettifiche.

Ciò stante, il Collegio rimette agli stessi organi i conti consuntivi in riferimento senza esprimere in merito agli stessi il parere richiesto.

Con l'occasione, il medesimo Collegio, avendo riscontrato che i conti in parola sono stati predisposti solo nella parte finanziaria, coglie l'occasione per raccomandare agli stessi organi che si provveda alla definizione dello stato patrimoniale, previa messa a punto dell'inventario.

ACCERTAMENTI RICHIESTI DAL PROCURATORE REGIONALE PER L'ABRUZZO DELLA CORTE DEI CONTI

In relazione agli accertamenti richiesti dal Procuratore Regionale per l'Abruzzo della Corte dei Conti ed ai reiterati solleciti mossi dal medesimo con le note n. 1605, del 9/4/96, e n. 1605 del 3/7/96, questo Collegio rappresenta l'improcrastinabile necessità di poter disporre di tutta la documentazione ripetutamente richiesta dal precendente Collegio al Presidente dell'Ente con le note trasmesse via fax, in data 22/3/96 e 24/4/96.

Più esplicitamente, si chiede, con riferimento a tutti i dipendenti assunti in date successive al 3/4/1975 con rapporti di lavoro in contrasto con le disposizioni dettate dall'art. 6 della legge n. 70/1975, di avere con la massima sollecitudine l'elaborato di tutti gli emolumenti ad essi corrisposti dall'inizio del loro rapporto di lavoro con l'Ente Parco alla data odierna.

Al riguardo, questo stesso Collegio non può omettere di avvertire che ulteriori indugi ad assolvere alla

richiesta di cui sopra, comporterà l'assunzione diretta di responsabilità a carico degli organi responsabili dell'Ente.

Al Presidente di questo stesso Collegio è stata consegnata inoltre, durante la presente verifica la nota n. 4996 del 12/7/96, e la relativa nota di sollecito, n. 4996, del 5/9/96, entrambe trasmesse dal predetto Procuratore Regionale della Corte dei Conti allo stesso Presidente del Collegio, all'indirizzo della sede legale dell'Ente in Via Tito Livio 12 Roma.

Al riguardo, il Collegio, nel declinare ogni responsabilità in ordine al ritardo con cui è stato portato a conoscenza delle note in riferimento, chiede di essere messo sollecitamente in condizione di poter fornire gli elementi di risposta.

Alle ore 14.00 si conclude la riunione di cui si redige il presente verbale.

Letto, confermeto e sottoscritto.

Dr. Angelo MAGLIOZZI f.to MAGLIOZZI

Dr. Luigi CANNAVICCI f.to. CANNAVICCI

Dr. Renato MASSACESI f.to MASSACESI

PAGINA BIANCA

BILANCIO CONSUNTIVO

PAGINA BIANCA

Stampa del CONTO CONSUNTIVO ==> ENTRATE

PARCO NAZIONALE D'ABRUZZO — Esercizio Finanziario : 1994

D E S C R I Z I O N I		Stanz. Defin. di Bilancio	Rif	Conto Tesoriere Riscossioni	Determinazione del Consiglio Riscossioni	Residui da Rip.	Accertamenti	Differenze Minori o Magg.
	R	Residui (A)		Residui (B)	Residui (C)	Residui (D)	Residui (E=C+D)	(F=A-E) (F=E-A)*
	C	Competenza (G)		Competenza (H)	Competenza (I)	Competenza (L)	Comp. (M=I+L)	(N=G-M) (N=M-G)
	C	Cassa (O)		Cassa (P)	Tot. Cassa (Q)			(R=O-Q) (R=Q-O)
	T					Totali (S=D+L)	Totali (T=E+M)	
*** Titolo : 1 ***								
ENTRATE CONTRIBUTIVE								
### Categoria : 1 ###								
ALIQUOTE CONTRIBUTIVE A CARICO DEI DATORI DI LAVORI E/O DEGLI ISCRITTI								
Cap. 1010/ Cod.101010	R							
	C							
	C							
	T							
Cap. 1020/ Cod.101020	R							
	C							
	C							
	T							
## TOTALE della Categoria : 1	R							i p e
ALIQUOTE CONTRIBUTIVE A	C							- +
CARICO DEI DATORI DI LAVORI	C							- +
E/O DEGLI ISCRITTI	T							
### Categoria : 2 ###								
QUOTE DI PARTECIPAZIONE DEGLI ISCRITTI ALL'ONERE DI SPECIFICHE GESTIONI								
Cap. 2010/ Cod.102010	R							
	C							
	C							
	T							
Cap. 2020/ Cod.102020	R							
	C							
	C							
	T							

(*) Motivo del Verificarsi dei Minori residui : [i] Residui Insussistenti [p] Residui Prescritti [e] Residui Inesigibili

PARCO NAZIONALE D'ABRUZZO — Stampa del CONTO CONSUNTIVO ==> ENTRATE — Esercizio Finanziario : 1994

DESCRIZIONI		Stanz. Defin. di Bilancio	Rif	Conto Tesoriere Riscossioni	Determinazione del Consiglio Riscossioni	Residui da Rip.	Accertamenti	Differenze Minori o Magg.
	R	Residui (A)		Residui (B)	Residui (C)	Residui (D)	Residui (E=C+D)	(F=A-E) (F=E-A)*
	C	Competenza (G)		Competenza (H)	Competenza (I)	Competenza (L)	Comp. (M=I+L)	(N=G-M) (N=M-G)
	C	Cassa (O)		Cassa (P)	Tot. Cassa (Q)			(R=O-Q) (R=Q-O)
	T					Totali (S=D+L)	Totali (T=E+M)	
## TOTALE della Categoria : 2	R							i
								p
								e
QUOTE DI PARTECIPAZIONE	C							-
								+
DEGLI ISCRITTI ALL'ONERE	C							-
								+
DI SPECIFICHE GESTIONI	T							

(*) Motivo del Verificarsi dei Minori residui : [i] Residui Insussistenti [p] Residui Prescritti [e] Residui Inesigibili

--------- M.C.P. Italia ----------

PARCO NAZIONALE D'ABRUZZO — **Stampa del CONTO CONSUNTIVO ==> ENTRATE** — Esercizio Finanziario : 1994

D E S C R I Z I O N I	R/C/T	Stanz. Defin. di Bilancio	Rif	Conto Tesoriere Riscossioni	Determinazione del Consiglio: Residui da Rip.	Accertamenti	Differenze Minori o Magg.
		Residui (A) / Competenza (G) / Cassa (O)		Residui (B) / Competenza (H) / Cassa (P)	Residui (C) / Competenza (I) / Tot. Cassa (Q)	Residui (D=C+D) / Comp. (M=I+L) / Totali (S=D+L)	Totali (T=E+M)	(F=A-E)(F=E-A)* (N=G-M)(N=M-G) (R=O-Q)(R=Q-O)
#### RIEP. CATEGORIE # TIT.	1							
## TOTALE della Categoria :	1 R							i p e
ALIQUOTE CONTRIBUTIVE A	C							- +
CARICO DEI DATORI DI LAVORI	C							- +
E/O DEGLI ISCRITTI	T							
## TOTALE della Categoria :	2 R							i p e
QUOTE DI PARTECIPAZIONE	C							- +
DEGLI ISCRITTI ALL'ONERE	C							- +
DI SPECIFICHE GESTIONI	T							
## TOTALE del Titolo :	1 R							i p e
ENTRATE CONTRIBUTIVE	C							- +
	C							- +
	T							

(*) Motivo del Verificarsi dei Minori residui : [i] Residui Insussistenti [p] Residui Prescritti [e] Residui Inesigibili

---------- M.C.P. Italia ----------

PARCO NAZIONALE D'ABRUZZO — Stampa del CONTO CONSUNTIVO ==> ENTRATE — Esercizio Finanziario : 1994

DESCRIZIONI		Stanz. Defin. di Bilancio	Rif	Conto Tesoriere Riscossioni	Determinazione del Consiglio Riscossioni	Residui da Rip.	Accertamenti	Differenze Minori o Magg.
		Residui (A)		Residui (B)	Residui (C)	Residui (D)	Residui(E=C+D)	(F=A-E)(F=E-A)*
		Competenza (G)		Competenza (H)	Competenza (I)	Competenza (L)	Comp. (M=I+L)	(N=G-M)(N=M-G)
		Cassa (O)		Cassa (P)	Tot. Cassa (Q)	Totali (S=D+L)	Totali (T=E+M)	(R=O-Q)(R=Q-O)
*** Titolo : 2 *** ENTRATE DERIVANTI DA TRASFERIMENTI CORRENTI								
### Categoria : 3 ### TRASFERIMENTI DA PARTE DELLO STATO								
Cap. 3010/ Cod.203010 Contributi del Ministero dell'Ambiente per il funzionamento	R	1.500.000.000		1.500.000.000	1.500.000.000		1.500.000.000	
	C	7.400.000.000	1	5.000.000.000	5.000.000.000	2.400.000.000	7.400.000.000	
	C	8.900.000.000		6.500.000.000	6.500.000.000			2400.000.000-
	T					2.400.000.000	8.900.000.000	
Cap. 3020/ Cod.203020 Contributo del Ministero Agricoltura e Foreste	R							
	C							
	T							
Cap. 3030/ Cod.203030 Ministero dell'Ambiente. Rapporto sullo stato dell'ambiente.	R	214.600.000				214.600.000	214.600.000	
	C	214.600.000						214.600.000-
	T					214.600.000	214.600.000	
Cap. 3040/ Cod.203040 Ministero dell'Ambiente. Manuale didattico "La mia Ecologia"	R							
	C							
	T							
## TOTALE della Categoria : 3	R	1.714.600.000		1.500.000.000	1.500.000.000	214.600.000	1.714.600.000	i p e
TRASFERIMENTI DA PARTE	C	7.400.000.000		5.000.000.000	5.000.000.000	2.400.000.000	7.400.000.000	- +
DELLO STATO	C	9.114.600.000		6.500.000.000	6.500.000.000			2614.600.000- +
	T					2.614.600.000	9.114.600.000	
### Categoria : 4 ### TRASFERIMENTI DA PARTE DELLE REGIONI								

(*) Motivo del Verificarsi dei Minori residui : [i] Residui Insussistenti [p] Residui Prescritti [e] Residui Inesigibili

Stampa del CONTO CONSUNTIVO ==> ENTRATE

PARCO NAZIONALE D'ABRUZZO — **Esercizio Finanziario : 1994**

DESCRIZIONI		Stanz. Defin. di Bilancio	Rif	Conto Tesoriere Riscossioni	Determinazione del Consiglio Riscossioni	Residui da Rip.	Accertamenti	Differenze Minori o Magg.
	R	Residui (A)		Residui (B)	Residui (C)	Residui (D)	Residui(E=C+D)	(F=A-E)(Γ=E-A)*
	C	Competenza (G)		Competenza (H)	Competenza (I)	Competenza (L)	Comp. (M=I+L)	(N=G-M)(N=M-G)
	C	Cassa (O)		Cassa (P)	Tot. Cassa (Q)			(R=O-Q)(R=Q-O)
	T					Totali (S=D+L)	Totali (T=E+M)	
Cap. 4010/ Cod.204010	R							
	C							
	C							
	T							
## TOTALE della Categoria : 4	R							
TRASFERIMENTI DA PARTE	C							
DELLE REGIONI	C							
	T							
### Categoria : 6 ### TRASFERIMENTI DA PARTE DI ALTRI ENTI DEL SETTORE PUBBLICO E PRIVATO								
Cap. 6010/ Cod.206010 Contributo CEE (Progetto ACNAT ,1992/1993)	R	702.624.517		274.560.113	274.560.113	428.064.404	702.624.517	
	C		2					
	C	192.624.517		274.560.113	274.560.113			81.935.596+
	T					428.064.404	702.624.517	
## TOTALE della Categoria : 6	R	702.624.517		274.560.113	274.560.113	428.064.404	702.624.517	
TRASFERIMENTI DA PARTE DI	C							
ALTRI ENTI DEL SETTORE	C	192.624.517		274.560.113	274.560.113			81.935.596+
PUBBLICO E PRIVATO	T					428.064.404	702.624.517	

(*) Motivo del Verificarsi dei Minori residui : [i] Residui Insussistenti [p] Residui Prescritti [e] Residui Inesigibili

PARCO NAZIONALE D'ABRUZZO — **Stampa del CONTO CONSUNTIVO ==> ENTRATE** — **Esercizio Finanziario : 1994**

DESCRIZIONI	R/C/T	Stanz. Defin. di Bilancio	Rif	Conto Tesoriere Riscossioni	Determinazione del Consiglio Riscossioni	Residui da Rip.	Accertamenti	Differenze Minori o Magg.	
		Residui (A) Competenza (G) Cassa (O)		Residui (B) Competenza (H) Cassa (P)	Residui (C) Competenza (I) Tot. Cassa (Q)	Residui (D) Competenza (L) Totali (S=D+L)	Residui(E=C+D) Comp. (M=I+L) Totali (T=E+M)	(F=A-E)(F=E-A)* (N=G-M)(N=M-G) (R=O-Q)(R=Q-O)	
#### RIEP. CATEGORIE # TIT.	2								
## TOTALE della Categoria :	3/R	1.714.600.000		1.500.000.000	1.500.000.000	214.600.000	1.714.600.000		ipe
TRASFERIMENTI DA PARTE	C	7.400.000.000		5.000.000.000	5.000.000.000	2.400.000.000	7.400.000.000		- +
DELLO STATO	C	9.114.600.000		6.500.000.000	6.500.000.000			2614.600.000	- +
	T					2.614.600.000	9.114.600.000		
## TOTALE della Categoria :	4/R								ipe
TRASFERIMENTI DA PARTE	C								- +
DELLE REGIONI	C								- +
	T								
## TOTALE della Categoria :	5/R								ipe
TRASFERIMENTI DA PARTE DEI	C								- +
COMUNI E DELLE PROVINCE	C								- +
	T								
## TOTALE della Categoria :	6/R	702.624.517		274.560.113	274.560.113	428.064.404	702.624.517		ipe
TRASFERIMENTI DA PARTE DI	C								- +
ALTRI ENTI DEL SETTORE	C	192.624.517		274.560.113	274.560.113				-
PUBBLICO E PRIVATO	T					428.064.404	702.624.517	81.935.596	+

(*) Motivo del Verificarsi dei Minori residui : [i] Residui Insussistenti [p] Residui Prescritti [e] Residui Inesigibili

---------- M.C.P. Italia ----------

Stampa del CONTO CONSUNTIVO ==> ENTRATE

PARCO NAZIONALE D'ABRUZZO — **Esercizio Finanziario : 1994**

DESCRIZIONI		Stanz. Defin. di Bilancio	Rif	Conto Tesoriere Riscossioni	Determinazione del Consiglio Riscossioni	Residui da Rip.	Accertamenti	Differenze Minori o Magg.	
	R	Residui (A)		Residui (B)	Residui (C)	Residui (D)	Residui (E=C+D)	(F=A-E)	(F=E-A)*
	C	Competenza (G)		Competenza (H)	Competenza (I)	Competenza (L)	Comp. (M=I+L)	(N=G-M)	(N=M-G)
	C	Cassa (O)		Cassa (P)	Tot. Cassa (Q)			(R=O-Q)	(R=Q-O)
	T					Totali (S=D+L)	Totali (T=E+M)		
** TOTALE del Titolo : 2	R	2.417.224.517		1.774.560.113	1.774.560.113	642.664.404	2.417.224.517		i p e
ENTRATE DERIVANTI DA	C	7.400.000.000		5.000.000.000	5.000.000.000	2.400.000.000	7.400.000.000		- +
TRASFERIMENTI CORRENTI	C	9.307.224.517		6.774.560.113	6.774.560.113			2614.600.000-	
	T					3.042.664.404	9.817.224.517	81.935.596+	

(*) Motivo del Verificarsi dei Minori residui : [i] Residui Insussistenti [p] Residui Prescritti [e] Residui Inesigibili

---------- M.C.P. Italia ----------

PARCO NAZIONALE D'ABRUZZO — Stampa del CONTO CONSUNTIVO ==> ENTRATE — Esercizio Finanziario : 1994

DESCRIZIONI		Stanz. Defin. di Bilancio	Rif	Conto Tesoriere Riscossioni	Determinazione del Consiglio Riscossioni	Residui da Rip.	Accertamenti	Differenze Minori o Magg.
	!R!	Residui (A)	!	Residui (B)	Residui (C)	Residui (D)	Residui(E=C+D)	(F=A-E)(F=E-A)*
	!C!	Competenza (G)	!	Competenza (H)	Competenza (I)	Competenza (L)	Comp. (M=I+L)	(N=G-M)(N=M-G)
	!C!	Cassa (O)	!	Cassa (P)	Tot. Cassa (Q)			(R=O-Q)(R=Q-O)
	!T!		!			Totali (S=D+L)	Totali (T=E+M)	
*** Titolo : 3 ***	! !		!					
ALTRE ENTRATE	! !		!					
### Categoria : 7 ###	! !		!					
ENTRATE DERIVANTI DALLA	! !		!					
VENDITA DI BENI E DALLA	! !		!					
PRESTAZIONE DI SERVIZI	! !		!					
Cap. 7010/ Cod.307010	!R!	3.293.666	!	3.293.666	3.293.666		3.293.666	
Ricavi dalla vendita di prodot	!C!	243.000.000	3	159.052.440	159.052.440		159.052.440	83.947.560-
ti	!C!	241.293.666	!	162.346.106	162.346.106		!	78.947.560-
	!T!	!	!	!	!		162.346.106	
Cap. 7020/ Cod.307020	!R!	5.877.293	!	5.877.293	5.877.293		5.877.293	
Ricavi dalla vendita di pubbli	!C!	40.000.000	4	22.306.026	22.306.026		22.306.026	17.693.974-
cazioni edite dall'Ente	!C!	33.876.047	!	28.183.319	28.183.319		!	5.692.728-
	!T!	!	!	!	!		28.183.319	
Cap. 7030/ Cod.307030	!R!	29.832.430	!	29.832.430	29.832.430		29.832.430	
Proventi derivanti dalla prest	!C!	420.000.000	5	509.838.130	509.838.130		509.838.130	89.838.130+
azione di servizi	!C!	405.358.350	!	539.670.560	539.670.560		!	134.312.210+
	!T!	!	!	!	!		539.670.560	
Cap. 7040/ Cod.307040	!R!	!	!	!	!		!	
Realizzi per cessione di mater	!C!	1.000.000	!	!	!		!	1.000.000-
iale fuori uso	!C!	1.000.000	!	!	!		!	1.000.000-
	!T!	!	!	!	!		!	
Cap. 7050/ Cod.307050	!R!	!	!	!	!		!	
Altri proventi	!C!	100.000.000	6	4.233.754	4.233.754		4.233.754	95.766.246-
	!C!	88.000.000	!	4.233.754	4.233.754		!	83.766.246-
	!T!	!	!	!	!		4.233.754	
## TOTALE della Categoria : 7	!R!	39.003.389	!	39.003.389	39.003.389		39.003.389	i
	! !	!	!	!	!		!	p
	! !	!	!	!	!		!	e
	! !	!	!	!	!		!	
ENTRATE DERIVANTI DALLA	!C!	804.000.000	!	695.430.350	695.430.350		695.430.350	198.407.780-
	! !	!	!	!	!		!	89.838.130+
VENDITA DI BENI E DALLA	!C!	769.520.063	!	734.433.739	734.433.739		!	169.406.534-
	! !	!	!	!	!		!	134.312.210+
PRESTAZIONE DI SERVIZI	!T!	!	!	!	!		734.433.739	

(*) Motivo del Verificarsi dei Minori residui : [i] Residui Insussistenti [p] Residui Prescritti [e] Residui Inesigibili

Stampa del CONTO CONSUNTIVO ==> ENTRATE

PARCO NAZIONALE D'ABRUZZO — **Esercizio Finanziario : 1994**

DESCRIZIONI	Stanz. Defin. di Bilancio	Conto Tesoriere Riscossioni	Determinazione del Consiglio Riscossioni	Residui da Rip.	Accertamenti	Differenze Minori o Magg.
	!R! Residui (A)	! Residui (B)	! Residui (C)	! Residui (D)	! Residui (E=C+D)	!(F=A-E) (F=E-A)*
	!C! Competenza (G)	! Competenza (H)	! Competenza (I)	! Competenza (L)	! Comp. (M=I+L)	!(N=G-M) (N=M-G)
	!C! Cassa (O)	! Cassa (P)	! Tot. Cassa (Q)			!(R=O-Q) (R=Q-O)
	!T!	!	!	! Totali (S=D+L)	! Totali (T=E+N)	
### Categoria : 8 ### REDDITI E PROVENTI PATRIMONIALI	! !	! !				
Cap. 8010/ Cod.308010 Affitto immobili	!R!	! !	!	!	!	!
	!C! 2.500.000	! 7! 1.779.085	! 1.779.085	!	! 1.779.085	! 720.915-
	!C! 2.500.000	! ! 1.779.085	! 1.779.085	!	!	! 720.915-
	!T!	! !	!	!	! 1.779.085	
Cap. 8020/ Cod.308020 Interessi e premi su titoli a reddito fisso	!R!	! !	!	!	!	!
	!C!	! !	!	!	!	!
	!C!	! !	!	!	!	!
	!T!	! !	!	!	!	!
Cap. 8030/ Cod.308030 Interessi attivi su mutui, e conti correnti	!R!	! !	!	!	!	!
	!C! 5.000.000	! !	!	!	!	! 5.000.000-
	!C! 4.706.322	! !	!	!	!	! 4.706.322-
	!T!	! !	!	!	!	!
## TOTALE della Categoria : 8	!R!	! !	!	!	!	! i
	! !	! !	!	!	!	! p
	! !	! !	!	!	!	! e
	! !	! !	!	!	!	!
REDDITI E PROVENTI	!C! 7.500.000	! ! 1.779.085	! 1.779.085	!	! 1.779.085	! 5.720.915-
	! !	! !	!	!	!	! +
PATRIMONIALI	!C! 7.206.322	! ! 1.779.085	! 1.779.085	!	!	! 5.427.237-
	! !	! !	!	!	!	! +
	!T!	! !	!	!	! 1.779.085	
### Categoria : 9 ### POSTE CORRETTIVE E COMPENSATIVE DI SPESE CORRENTI	! !	! !				
Cap. 9010/ Cod.309010 Recuperi e rimborsi diversi	!R!	! !	!	!	!	!
	!C!	! !	!	!	!	!
	!C!	! !	!	!	!	!
	!T!	! !	!	!	!	!
Cap. 9020/ Cod.309020 Indennizzi di assicurazioni	!R!	! !	!	!	!	!
	!C!	! !	!	!	!	!
	!C!	! !	!	!	!	!
	!T!	! !	!	!	!	!

*) Motivo del Verificarsi dei Minori residui : [i] Residui Insussistenti [p] Residui Prescritti [e] Residui Inesigibili

PARCO NAZIONALE D'ABRUZZO — **Stampa del CONTO CONSUNTIVO ==> ENTRATE** — **Esercizio Finanziario : 1994**

DESCRIZIONI		Stanz. Defin. di Bilancio	Rif	Conto Tesoriere Riscossioni	Determinazione del Consiglio Riscossioni	Residui da Rip.	Accertamenti	Differenze Minori o Magg.
	!R!	Residui (A)		Residui (B)	Residui (C)	Residui (D)	Residui(E=C+D)	(F=A-E) (F=E-A)*
	!C!	Competenza (G)		Competenza (H)	Competenza (I)	Competenza (L)	Comp. (M=I+L)	(N=G-M) (N=M-G)
	!C!	Cassa (O)		Cassa (P)	Tot. Cassa (Q)			(R=O-Q) (R=Q-G)
	!T!					Totali (S=D+L)	Totali (T=E+M)	
Cap. 9030/ Cod.309030	!R!							
Concorsi nelle spese	!C!							
	!C!							
	!T!							
## TOTALE della Categoria : 9	!R!							i
								p
								e
POSTE CORRETTIVE E	!C!							-
								+
COMPENSATIVE DI SPESE	!C!							-
								+
CORRENTI	!T!							
### Categoria : 10 ###								
ENTRATE NON CLASSIFICABILI								
IN ALTRE VOCI								
Cap.10010/ Cod.310010	!R!	83.550.765		83.550.765	83.550.765		83.550.765	
Entrate non classificabili	!C!	120.000.000	8	20.209.522	20.209.522	37.369.705	57.579.227	62.420.773-
	!C!	100.000.000		103.760.287	103.760.287			3.760.287+
	!T!					37.369.705	141.129.992	
## TOTALE della Categoria : 10	!R!	83.550.765		83.550.765	83.550.765		83.550.765	i
								p
								e
ENTRATE NON CLASSIFICABILI	!C!	120.000.000		20.209.522	20.209.522	37.369.705	57.579.227	62.420.773-
								+
IN ALTRE VOCI	!C!	100.000.000		103.760.287	103.760.287			-
								3.760.287+
	!T!					37.369.705	141.129.992	

(*) Motivo del Verificarsi dei Minori residui : [i] Residui Insussistenti [p] Residui Prescritti [e] Residui Inesigibili

PARCO NAZIONALE D'ABRUZZO — Stampa del CONTO CONSUNTIVO ==> ENTRATE — Esercizio Finanziario : 1994

DESCRIZIONI		Stanz. Defin. di Bilancio	Rif	Conto Tesoriere Riscossioni	Determinazione del Consiglio Riscossioni	Residui da Rip.	Accertamenti	Differenze Minori o Magg.
		Residui (A)		Residui (B)	Residui (C)	Residui (D)	Residui (E=C+D)	(F=A-E) (F=E-A)*
		Competenza (G)		Competenza (H)	Competenza (I)	Competenza (L)	Comp. (M=I+L)	(N=G-M) (N=M-G)
		Cassa (O)		Cassa (P)	Tot. Cassa (Q)			(R=O-Q) (R=Q-O)
						Totali (S=D+L)	Totali (T=E+M)	
#### RIEP. CATEGORIE # TIT.	3							
## TOTALE della Categoria :	7 R	39.003.389		39.003.389	39.003.389		39.003.389	i
								p
								e
ENTRATE DERIVANTI DALLA	C	804.000.000		695.430.350	695.430.350		695.430.350	198.407.780-
								89.838.130+
VENDITA DI BENI E DALLA	C	769.528.063		734.433.739	734.433.739			169.406.534-
								134.312.210+
PRESTAZIONE DI SERVIZI	T						734.433.739	
## TOTALE della Categoria :	8 R							i
								p
								e
REDDITI E PROVENTI	C	7.500.000		1.779.085	1.779.085		1.779.085	5.720.915-
								+
PATRIMONIALI	C	7.206.322		1.779.085	1.779.085			5.427.237-
								+
	T						1.779.085	
## TOTALE della Categoria :	9 R							i
								p
								e
POSTE CORRETTIVE E	C							-
								+
COMPENSATIVE DI SPESE	C							-
								+
CORRENTI	T							
## TOTALE della Categoria :	10 R	83.550.765		83.550.765	83.550.765		83.550.765	i
								p
								e
ENTRATE NON CLASSIFICABILI	C	120.000.000		20.209.522	20.209.522	37.369.705	57.579.227	62.420.773-
								+
IN ALTRE VOCI	C	100.000.000		103.760.287	103.760.287			-
								3.760.287+
	T					37.369.705	141.129.992	

(*) Motivo del Verificarsi dei Minori residui : [i] Residui Insussistenti [p] Residui Prescritti [e] Residui Inesigibili

---------- M.C.P. Italia ----------

PARCO NAZIONALE D'ABRUZZO — **Stampa del CONTO CONSUNTIVO ==> ENTRATE** — **Esercizio Finanziario : 1994**

D E S C R I Z I O N I	R/C/T	Stanz. Defin. di Bilancio	Rif	Conto Tesoriere Riscossioni	Determinazione del Consiglio Riscossioni	Residui da Rip.	Accertamenti	Differenze Minori o Magg.
		Residui (A)		Residui (B)	Residui (C)	Residui (D)	Residui(E=C+D)	(F=A-E)(F=E-A)*
		Competenza (G)		Competenza (H)	Competenza (I)	Competenza (L)	Comp. (M=I+L)	(N=G-M)(N=M-G)
		Cassa (O)		Cassa (P)	Tot. Cassa (Q)			(R=O-Q)(R=Q-O)
	T					Totali (S=D+L)	Totali (T=E+M)	
** TOTALE del Titolo : 3	R	122.554.154		122.554.154	122.554.154		122.554.154	i
								p
								e
ALTRE ENTRATE	C	931.500.000		717.418.957	717.418.957	37.369.705	754.788.662	266.549.468-
								89.838.130+
	C	876.734.385		839.973.111	839.973.111			174.833.771-
								138.072.497+
	T					37.369.705	877.342.816	

(*) Motivo del Verificarsi dei Minori residui : [i] Residui Insussistenti [p] Residui Prescritti [e] Residui Inesigibili

---------- N.C.P. Italia ----------

Stampa del CONTO CONSUNTIVO ==> ENTRATE

PARCO NAZIONALE D'ABRUZZO — Esercizio Finanziario : 1994

DESCRIZIONI		Stanz. Defin. di Bilancio	Conto Tesoriere Riscossioni	Determinazione del Consiglio Riscossioni	Residui da Rip.	Accertamenti	Differenze Minori o Magg.
		Residui (A)	Residui (B)	Residui (C)	Residui (D)	Residui (E=C+D)	(F=A-E) (F=E-A)*
		Competenza (G)	Competenza (H)	Competenza (I)	Competenza (L)	Comp. (M=I+L)	(N=G-M) (N=M-G)
		Cassa (O)	Cassa (F)	Tot. Cassa (Q)			(R=O-Q) (R=Q-O)
					Totali (S=D+L)	Totali (T=E+M)	
*** Titolo : 4 ***							
ENTRATE PER ALIENAZIONE DI BENI PATRIMONIALI E RISCOSSIONE DI CREDITI							
*** Categoria : 11 ***							
ALIENAZIONE DI IMMOBILI E DIRITTI REALI							
Cap.11010/ Cod.411010	R						
Alienazione terreni	C						
	C						
	T						
Cap.11020/ Cod.411020	R						
Alienazione edifici	C						
	C						
	T						
Cap.11030/ Cod.411030	R						
Concessione di diritti reali	C						
	C						
	T						
Cap.11040/ Cod.411040	R						
Realizzi diversi	C						
	C						
	T						
** TOTALE della Categoria : 11	R						i p e
ALIENAZIONE DI IMMOBILI E DIRITTI REALI	C						- + - +
	C						
	T						
*** Categoria : 12 ***							
ALIENAZIONE DI IMMOBILIZZAZIONI TECNICHE							

(*) Motivo del Verificarsi dei Minori residui : [i] Residui Insussistenti [p] Residui Prescritti [e] Residui Inesigibili

Stampa del CONTO CONSUNTIVO ==> ENTRATE

PARCO NAZIONALE D'ABRUZZO — Esercizio Finanziario : 1994

DESCRIZIONI		Stanz. Defin. di Bilancio	Rif	Conto Tesoriere Riscossioni	Determinazione del Consiglio Riscossioni	Residui da Rip.	Accertamenti	Differenze Minori o Magg.
		Residui (A)		Residui (B)	Residui (C)	Residui (D)	Residui (E=C+D)	(F=A-E) (F=E-A)*
		Competenza (G)		Competenza (H)	Competenza (I)	Competenza (L)	Comp. (M=I+L)	(N=G-M) (N=M-G)
		Cassa (O)		Cassa (P)	Tot. Cassa (Q)			(R=O-Q) (R=Q-O)
						Totali (S=D+L)	Totali (T=E+M)	
Cap.12010/ Cod.412010 Alienazione beni mobili, arredi e macchine d,ufficio	R							
	C							
	C							
	T							
Cap.12020/ Cod.412020 Alienazione strumenti scientifici e attrezzature tecniche	R							
	C							
	C							
	T							
Cap.12030/ Cod.412030 Alienazione macchine e attrezzature agricole	R							
	C							
	C							
	T							
Cap.12040/ Cod.412040 Alienazione automezzi	R							
	C							
	C							
	T							
Cap.12050/ Cod.412050 Alienazione bestiame	R							
	C							
	C							
	T							
## TOTALE della Categoria : 12 ALIENAZIONE DI IMMOBILIZZAZIONI TECNICHE	R							
	C							
	C							
	T							
### Categoria : 13 ### REALIZZO DI VALORI MOBILIARI								
Cap.13010/ Cod.413010 Realizzi di titoli emessi garantiti dallo Stato	R							
	C							
	C							
	T							

(*) Motivo del Verificarsi dei Minori residui : [i] Residui Insussistenti [p] Residui Prescritti [e] Residui Inesigibili

PARCO NAZIONALE D'ABRUZZO — Stampa del CONTO CONSUNTIVO ==> ENTRATE — Esercizio Finanziario : 1994

DESCRIZIONI	Rif	Stanz. Defin. di Bilancio	Conto Tesoriere Riscossioni	Determinazione del Consiglio Riscossioni	Residui da Rip.	Accertamenti	Differenze Minori o Magg.
		Residui (A)	Residui (B)	Residui (C)	Residui (D)	Residui (E=C+D)	(F=A-E) (F=E-A)*
		Competenza (G)	Competenza (H)	Competenza (I)	Competenza (L)	Comp. (M=I+L)	(N=G-M) (N=M-G)
		Cassa (O)	Cassa (P)	Tot. Cassa (Q)			(R=O-Q) (R=Q-O)
					Totali (S=D+L)	Totali (T=E+M)	
Cap.13020/ Cod.413020 Realizzi di obbligazioni e cartelle prezziarie	R						
	C						
	C						
	T						
Cap.13030/ Cod.413030 Riscossione buoni postali	R						
	C						
	C						
	T						
** TOTALE della Categoria : 13	R						
REALIZZO DI VALORI MOBILIARI	C						
	C						
	T						
*** Categoria : 14 *** RISCOSSIONI DI CREDITO							
Cap.14010/ Cod.414010 Prelevamenti di depositi bancari	R						
	C						
	C						
	T						
Cap.14020/ Cod.414020 Prelevamenti da depositi vincolati per liquidazione indennita' di anzianita'	R	23.951.375	23.951.375	23.951.375		23.951.375	
	C	300.000.000	52.956.640	52.956.640		52.956.640	247.043.360-
	C	200.000.000	76.908.015	76.908.015			123.091.985-
	T					76.908.015	
Cap.14030/ Cod.414030 Ritiro di depositi e cauzioni presso terzi	R						
	C						
	C						
	T						
Cap.14040/ Cod.414040 Riscossione crediti diversi	R						
	C						
	C						
	T						

(*) Motivo del Verificarsi dei Minori residui : [i] Residui Insussistenti [p] Residui Prescritti [e] Residui Inesigibili

PARCO NAZIONALE D'ABRUZZO — **Stampa del CONTO CONSUNTIVO ==> ENTRATE** — **Esercizio Finanziario : 1994**

DESCRIZIONI		Stanz. Defin. di Bilancio	Rif	Conto Tesoriere Riscossioni	Determinazione del Consiglio Riscossioni	Residui da Rip.	Accertamenti	Differenze Minori o Magg.
		Residui (A)		Residui (B)	Residui (C)	Residui (D)	Residui (E=C+D)	(F=A-E) (F=E-A)*
		Competenza (G)		Competenza (H)	Competenza (I)	Competenza (L)	Comp. (M=I+L)	(N=G-M) (N=M-G)
		Cassa (G)		Cassa (P)	Tot. Cassa (Q)			(R=O-Q) (R=Q-O)
						Totali (S=D+L)	Totali (T=E+M)	
Cap.14050/ Cod.414050 Rimborsi di anticipazioni alle gestioni autonome	R							
	C							
	C							
	T							
## TOTALE della Categoria : 14	R	23.951.375		23.951.375	23.951.375		23.951.375	i p e
RISCOSSIONI DI CREDITO	C	300.000.000		52.956.640	52.956.640		52.956.640	247.043.360- +
	C	200.000.000		76.908.015	76.908.015			123.091.985- +
	T						76.908.015	

(*) Motivo del Verificarsi dei Minori residui : [i] Residui Insussistenti [p] Residui Prescritti [e] Residui Inesigibili

---------- M.C.P. Italia ----------

Stampa del CONTO CONSUNTIVO ==> ENTRATE

PARCO NAZIONALE D'ABRUZZO — Esercizio Finanziario : 1994

DESCRIZIONI	R/C/T	Stanz. Defin. di Bilancio	Rif	Conto Tesoriere Riscossioni	Determinazione del Consiglio Riscossioni	Residui da Rip.	Accertamenti	Differenze Minori o Magg.	
		Residui (A)		Residui (B)	Residui (C)	Residui (D)	Residui (E=C+D)	(F=A-F)	(F=E-A)*
		Competenza (G)		Competenza (H)	Competenza (I)	Competenza (L)	Comp. (M=I+L)	(N=G-M)	(N=M-G)
		Cassa (O)		Cassa (P)	Tot. Cassa (Q)			(R=O-Q)	(R=Q-O)
	T					Totali (S=D+L)	Totali (T=E+M)		
#### RIEP. CATEGORIE # TIT. 4									
## TOTALE della Categoria : 11	R								i p e
ALIENAZIONE DI IMMOBILI E	C								- +
DIRITTI REALI	C								- +
	T								
## TOTALE della Categoria : 12	R								i p e
ALIENAZIONE DI	C								- +
IMMOBILIZZAZIONI TECNICHE	C								- +
	T								
## TOTALE della Categoria : 13	R								i p e
REALIZZO DI VALORI	C								- +
MOBILIARI	C								- +
	T								
## TOTALE della Categoria : 14	R	23.951.375		23.951.375	23.951.375		23.951.375		i p e
RISCOSSIONI DI CREDITO	C	300.000.000		52.956.640	52.956.640		52.956.640	247.043.360	- +
	C	200.000.000		76.908.015	76.908.015			123.091.985	- +
	T						76.908.015		

(*) Motivo del Verificarsi dei Minori residui : [i] Residui Insussistenti [p] Residui Prescritti [e] Residui Inesigibili

---------- M.C.P. Italia ----------

Stampa del CONTO CONSUNTIVO ==> ENTRATE

PARCO NAZIONALE D'ABRUZZO — **Esercizio Finanziario : 1994**

DESCRIZIONI	R/C/T	Stanz. Defin. di Bilancio	Rif	Conto Tesoriere Riscossioni	Determinazione del Consiglio Riscossioni	Residui da Rip.	Accertamenti	Differenze Minori o Magg.
		Residui (A)		Residui (B)	Residui (C)	Residui (D)	Residui(E=C+D)	(F=A-E)(F=E-A)*
		Competenza (G)		Competenza (H)	Competenza (I)	Competenza (L)	Comp. (M=I+L)	(N=G-M)(N=M-G)
		Cassa (O)		Cassa (P)	Tot. Cassa (Q)			(R=O-Q)(R=Q-O)
						Totali (S=D+L)	Totali (T=E+M)	
** TOTALE del Titolo : 4	R	23.951.375		23.951.375	23.951.375		23.951.375	i
								P
								e
ENTRATE PER ALIENAZIONE	C	300.000.000		52.956.640	52.956.640		52.956.640	247.043.360-
								+
DI BENI PATRIMONIALI E	C	200.000.000		76.908.015	76.908.015			123.091.985-
								+
RISCOSSIONE DI CREDITI	T						76.908.015	

(*) Motivo del Verificarsi dei Minori residui : [i] Residui Insussistenti [p] Residui Prescritti [e] Residui Inesigibili

---------- M.C.P. Italia ----------

PARCO NAZIONALE D'ABRUZZO — **Stampa del CONTO CONSUNTIVO ==> ENTRATE** — **Esercizio Finanziario : 1994**

DESCRIZIONI		Stanz. Defin. di Bilancio	Rif	Conto Tesoriere Riscossioni	Determinazione del Consiglio Residui da Rip.	Accertamenti	Differenze Minori o Magg.
		(A)		(B)	(C)	(D)	(E=C+D)	(F=A-E) (F=F-A)*
	C	Residui (G)		Residui (H)	Competenza (I)	Competenza (L)	Comp. (M=I+L)	(N=G-M) (N=M-G)
	C	Cassa (O)		Cassa (P)	Tot. Cassa (Q)			(R=O-Q) (R=Q-O)
	T					Totali (S=D+L)	Totali (T=E+M)	
*** Titolo : 5 ***								
ENTRATE DERIVANTI DA TRASFERIMENTI IN CONTO CAPITALE								
### Categoria : 15 ###								
TRASFERIMENTI DALLO STATO								
Cap.15010/ Cod.515010 Finanziamenti MAF per spese in conto capitale	R							
	C							
	C							
	T							
Cap.15020/ Cod.515020 Finanziamenti Ministero Ambiente per spese in conto capitale	R							
	C							
	C							
	T							
Cap.15030/ Cod.515030 Ministero dell'Ambiente. Centro Recupero Rapaci. Arredamento Museo Orso Pizzone	R	244.004.000		63.998.000	63.998.000	180.006.000	244.004.000	
	C		10					
	C	244.004.000		63.998.000	63.998.000			180.006.000-
	T					180.006.000	244.004.000	
## TOTALE della Categoria : 15 TRASFERIMENTI DALLO STATO	R	244.004.000		63.998.000	63.998.000	180.006.000	244.004.000	i p e - +
	C							
	C	244.004.000		63.998.000	63.998.000			180.006.000- +
	T					180.006.000	244.004.000	
### Categoria : 16 ### TRASFERIMENTI DALLE REGIONI								

(*) Motivo del Verificarsi dei Minori residui : [i] Residui Insussistenti [p] Residui Prescritti [e] Residui Inesigibili

PARCO NAZIONALE D'ABRUZZO — **Stampa del CONTO CONSUNTIVO ==> ENTRATE** — **Esercizio Finanziario : 1994**

DESCRIZIONI		Stanz. Defin. di Bilancio	Rif	Conto Tesoriere Riscossioni	Determinazione del Consiglio Riscossioni	Residui da Rip.	Accertamenti	Differenze Minori o Magg.
		Residui (A)		Residui (B)	Residui (C)	Residui (D)	Residui(E=C+D)	(F=A-E)(F=E-A)*
		Competenza (G)		Competenza (H)	Competenza (I)	Competenza (L)	Comp. (M=I+L)	(N=G-M)(N=M-G)
		Cassa (O)		Cassa (P)	Tot. Cassa (Q)			(R=O-Q)(R=Q-O)
						Totali (S=D+L)	Totali (T=E+M)	
Cap.16010/ Cod.516010 Assetto turistico naturali- stico Val Fondillo	R	199.593.243				199.593.243	199.593.243	
	C							
	C	199.593.243						199.593.243-
	T					199.593.243	199.593.243	
Cap.16020/ Cod.516020 Assetto turistico natura- listico Camosciara	R	473.583.108				473.583.108	473.583.108	
	C							
	C	473.583.108						473.583.108-
	T					473.583.108	473.583.108	
Cap.16030/ Cod.516030 Assetto turistico naturali- stico Polo Lago Barrea	R	879.058.506		416.689.750	416.689.750	462.368.756	879.058.506	
	C		11					
	C	879.058.506		416.689.750	416.689.750			462.368.756-
	T					462.368.756	879.058.506	
Cap.16040/ Cod.516040 Centro di Visita Museo naturalistico Pescasseroli	R	9.669.014				9.669.014	9.669.014	
	C							
	C	9.669.014						9.669.014-
	T					9.669.014	9.669.014	
Cap.16050/ Cod.516050 Assetto turistico naturali- stico Gioia Vecchio - Rifugio Passo del Diavolo	R							
	C							
	C							
	T							
Cap.16060/ Cod.516060 Restauro ambientale e bonifica ecologica	R							
	C							
	C							
	T							
Cap.16070/ Cod.516070 Regione Abruzzo: Acquisizione immobili e realizzazione di strutture turistiche	R	468.170.316				468.170.316	469.170.316	
	C							
	C	468.170.316						468.170.316-
	T					468.170.316	468.170.316	
## TOTALE della Categoria : 16	R	2.030.074.187		416.689.750	416.689.750	1.613.384.437	2.030.074.187	
								i p e
TRASFERIMENTI DALLE REGIONI	C							-
								+
	C	2.030.074.187		416.689.750	416.689.750			1613.384.437-
								+
	T					1.613.384.437	2.030.074.187	
### Categoria : 17 ### TRASFERIMENTI DA COMUNI E PROVINCE								

(*) Motivo del Verificarsi dei Minori residui : [i] Residui Insussistenti [p] Residui Prescritti [e] Residui Inesigibili

---------- M.C.P. Italia ----------

Stampa del CONTO CONSUNTIVO ==> ENTRATE

PARCO NAZIONALE D'ABRUZZO — **Esercizio Finanziario : 1994**

DESCRIZIONI		Stanz. Oefin. di Bilancio	Rif	Conto Tesoriere Riscossioni	Determinazione del Consiglio Riscossioni	Residui da Rip.	Accertamenti	Differenze Minori o Magg.
		Residui (A)		Residui (B)	Residui (C)	Residui (D)	Residui(E=C+D)	(F=A-E)(F=E-A)*
		Competenza (G)		Competenza (H)	Competenza (I)	Competenza (L)	Comp. (M=I+L)	(N=G-M)(N=M-G)
		Cassa (O)		Cassa (P)	Tot. Cassa (Q)			(R=O-Q)(R=Q-O)
						Totali (S=D+L)	Totali (T=E+M)	
Cap.17010/ Cod.517010	R							
	C							
	C							
	T							
## TOTALE della Categoria : 17	R							i
								p
								e
TRASFERIMENTI DA COMUNI	C							-
								+
E PROVINCE	C							-
								+
	T							
### Categoria : 18 ###								
TRASFERIMENTI DA ALTRI								
ENTI DEL SETTORE PUBBLICO								
E PRIVATO								
Cap.18010/ Cod.518010	R							
Convenzione SNAM	C							
	C							
	T							
## TOTALE della Categoria : 18	R							i
								p
								e
TRASFERIMENTI DA ALTRI	C							-
								+
ENTI DEL SETTORE PUBBLICO	C							-
								+
E PRIVATO	T							

(*) Motivo del Verificarsi dei Minori residui : [i] Residui Insussistenti [p] Residui Prescritti [e] Residui Inesigibili

---------- M.C.P. Italia ----------

PARCO NAZIONALE D'ABRUZZO — Stampa del CONTO CONSUNTIVO ==> ENTRATE — Esercizio Finanziario : 1994

DESCRIZIONI		Stanz. Defin. di Bilancio	Rif	Conto Tesoriere Riscossioni	Determinazione del Consiglio Riscossioni	Residui da Rip.	Accertamenti	Differenze Minori o Magg.	
		Residui (A)		Residui (B)	Residui (C)	Residui (D)	Residui (E=C+D)	(F=A-E)	(f=E-A)*
		Competenza (G)		Competenza (H)	Competenza (I)	Competenza (L)	Comp. (M=I+L)	(N=G-M)	(N=M-G)
		Cassa (O)		Cassa (P)	Tot. Cassa (Q)			(R=O-Q)	(R=Q-O)
						Totali (S=D+L)	Totali (T=E+M)		
**** RIEP. CATEGORIE # TIT. 5									
## TOTALE della Categoria : 15	R	244.004.000		63.998.000	63.998.000	180.006.000	244.004.000		ipe
TRASFERIMENTI DALLO STATO	C								- +
	C	244.004.000		63.998.000	63.998.000			180.006.000	- +
	T					180.006.000	244.004.000		
## TOTALE della Categoria : 16	R	2.030.074.187		416.689.750	416.689.750	1.613.384.437	2.030.074.187		ipe
TRASFERIMENTI DALLE REGIONI	C								- +
	C	2.030.074.187		416.689.750	416.689.750			1613.384.437	- +
	T					1.613.384.437	2.030.074.187		
## TOTALE della Categoria : 17	R								ipe
TRASFERIMENTI DA COMUNI	C								- +
E PROVINCE	C								- +
	T								
## TOTALE della Categoria : 18	R								ipe
TRASFERIMENTI DA ALTRI	C								- +
ENTI DEL SETTORE PUBBLICO	C								- +
E PRIVATO	T								

(*) Motivo del Verificarsi dei Minori residui : [i] Residui Insussistenti [p] Residui Prescritti [e] Residui Inesigibili

Stampa del CONTO CONSUNTIVO ==> ENTRATE

PARCO NAZIONALE D'ABRUZZO — **Esercizio Finanziario : 1984**

D E S C R I Z I O N I		Stanz. Defin. di Bilancio	Rif	Conto Tesoriere Riscossioni	Determinazione del Consiglio Riscossioni	Residui da Rip.	Accertamenti	Differenze Minori o Magg.
	R	Residui (A)		Residui (B)	Residui (C)	Residui (D)	Residui (E=C+D)	(F=A-E) (F=E-A)*
	C	Competenza (G)		Competenza (H)	Competenza (I)	Competenza (L)	Comp. (M=I+L)	(N=G-M) (N=M-G)
	C	Cassa (O)		Cassa (P)	Tot. Cassa (Q)			(R=O-Q) (R=Q-O)
	T					Totali (S=D+L)	Totali (T=E+M)	
** TOTALE del Titolo : 5	R	2.274.078.187		480.687.750	480.687.750	1.793.390.437	2.274.078.187	i p e
ENTRATE DERIVANTI DA	C							- +
TRASFERIMENTI IN CONTO	C	2.274.078.187		480.687.750	480.687.750			1793.390.437- +
CAPITALE	T					1.793.390.437	2.274.078.187	

(*) Motivo del Verificarsi dei Minori residui : [i] Residui Insussistenti [p] Residui Prescritti [e] Residui Inesigibili

---------- M.C.P. Italia ----------

PARCO NAZIONALE D'ABRUZZO — Stampa del CONTO CONSUNTIVO ==> ENTRATE — Esercizio Finanziario : 1994

DESCRIZIONI		Stanz. Defin. di Bilancio	Rif	Conto Tesoriere Riscossioni	Determinazione del Consiglio Riscossioni	Residui da Rip.	Accertamenti	Differenze Minori o Magg.
	!R!	Residui (A)		Residui (B)	Residui (C)	Residui (D)	Residui(F=C+D)	(F=A-E) (F=E-A)*
	!C!	Competenza (G)		Competenza (H)	Competenza (I)	Competenza (L)	Comp. (M=I+L)	(N=G-M) (N=M-G)
	!C!	Cassa (O)		Cassa (P)	Tot. Cassa (Q)			(R=O-Q) (R=Q-O)
	!T!					Totali (S=D+L)	Totali (T=E+M)	
*** Titolo : 6 ***								
ACCENSIONE DI PRESTITI								
### Categoria : 19 ###								
ASSUNZIONI DI MUTUI								
Cap.19010/ Cod.619010	!R!							
Assunzione di mutui	!C!							
	!C!							
	!T!							
## TOTALE della Categoria : 19	!R!							i
								p
ASSUNZIONI DI MUTUI	!C!							e
	!C!							
	!T!							
### Categoria : 20 ###								
ASSUNZIONI DI ALTRI DEBITI FINANZIARI								
Cap.20010/ Cod.620010	!R!							
Contrazione debiti diversi	!C!							
	!C!							
	!T!							
Cap.20020/ Cod.620020	!R!							
Anticipazioni dalle gestioni a	!C!							
utonome	!C!							
	!T!							

(*) Motivo del Verificarsi dei Minori residui : [i] Residui Insussistenti [p] Residui Prescritti [e] Residui Inesigibili

Stampa del CONTO CONSUNTIVO ==> ENTRATE

PARCO NAZIONALE D'ABRUZZO — Esercizio Finanziario : 1994

DESCRIZIONI		Stanz. Defin. di Bilancio	Rif	Conto Tesoriere Riscossioni	Determinazione del Consiglio Riscossioni	Residui da Rip.	Accertamenti	Differenze Minori o Magg.	
	R	Residui (A)		Residui (B)	Residui (C)	Residui (D)	Residui (E=C+D)	(F=A-E)	(F=E-A)*
	C	Competenza (G)		Competenza (H)	Competenza (I)	Competenza (L)	Comp. (M=I+L)	(N=G-M)	(N=M-G)
	C	Cassa (O)		Cassa (P)	Tot. Cassa (Q)			(R=O-Q)	(R=Q-O)
	T					Totali (S=D+L)	Totali (T=E+M)		
## TOTALE della Categoria : 20	R								i
									p
									e
ASSUNZIONE DI ALTRI	C								-
									+
DEBITI FINANZIARI	C								-
									+
	T								

(*) Motivo del Verificarsi dei Minori residui : [i] Residui Insussistenti [p] Residui Prescritti [e] Residui Inesigibili

---------- M.C.P. Italia ----------

PARCO NAZIONALE D'ABRUZZO — Stampa del CONTO CONSUNTIVO ==> ENTRATE — Esercizio Finanziario : 1994

DESCRIZIONI		Stanz. Defin. di Bilancio	Rif	Conto Tesoriere Riscossioni	Determinazione del Consiglio: Residui da Riscossioni	Residui da Rip.	Accertamenti	Differenze Minori o Magg.	
	R	Residui (A)		Residui (B)	Residui (C)	Residui (D)	Residui (E=C+D)	(F=A-E)	(F=E-A)*
	C	Competenza (G)		Competenza (H)	Competenza (I)	Competenza (L)	Comp. (M=I+L)	(N=G-M)	(N=M-G)
	C	Cassa (O)		Cassa (P)	Tot. Cassa (Q)			(R=O-Q)	(R=Q-O)
	T					Totali (S=D+L)	Totali (T=E+M)		
**** RIEP. CATEGORIE # TIT. 6									
## TOTALE della Categoria : 19	R								i p e - + - +
ASSUNZIONI DI MUTUI	C								
	C								
	T								
## TOTALE della Categoria : 20	R								i p e - + - +
ASSUNZIONE DI ALTRI DEBITI FINANZIARI	C								
	C								
	T								
## TOTALE della Categoria : 21	R								i p e - + - +
EMISSIONE DI OBBLIGAZIONI	C								
	C								
	T								
** TOTALE del Titolo : 6	R								i p e - + - +
ACCENSIONE DI PRESTITI	C								
	C								
	T								

(*) Motivo del Verificarsi dei Minori residui : [i] Residui Insussistenti [p] Residui Prescritti [e] Residui Inesigibili

Stampa del CONTO CONSUNTIVO ==> ENTRATE

PARCO NAZIONALE D'ABRUZZO — **Esercizio Finanziario : 1994**

DESCRIZIONI		Stanz. Defin. di Bilancio	Rif	Conto Tesoriere Riscossioni	Determinazione del Consiglio Riscossioni	Residui da Rip.	Accertamenti	Differenze Minori o Magg.
	!R!	Residui (A)		Residui (B)	Residui (C)	Residui (D)	Residui(E=C+D)	(F=A-E)(F=E-A)*
	!C!	Competenza (G)		Competenza (H)	Competenza (I)	Competenza (L)	Comp. (M=I+L)	(N=G-N)(N=M-G)
	!C!	Cassa (O)		Cassa (P)	Tot. Cassa (Q)			(R=O-Q)(R=Q-O)
	!T!					Totali (S=D+L)	Totali (T=E+M)	
*** Titolo : 7 ***								
PARTITE DI GIRO								
### Categoria : 22 ###								
ENTRATE AVENTI NATURA DI PARTITE DI GIRO								
Cap.22010/ Cod.722010	!R!							
Ritenute erariali	!C!	450.000.000!	12!	433.334.590!	433.334.590!		433.334.590!	16.665.410-
	!C!	450.000.000!		433.334.590!	433.334.590!			16.665.410-
	!T!						433.334.590!	
Cap.22020/ Cod.722020	!R!							
Ritenute previdenziali e assis	!C!	400.000.000!	13!	235.812.339!	235.812.339!		235.812.339!	164.187.661-
tenziali	!C!	400.000.000!		235.812.339!	235.812.339!			164.187.661-
	!T!						235.812.339!	
Cap.22030/ Cod.722030	!R!							
Ritenute diverse (Sindacali ed	!C!	20.000.000!	14!	8.027.715!	8.027.715!		8.027.715!	11.972.285-
altre)	!C!	20.000.000!		8.027.715!	8.027.715!			11.972.285-
	!T!						8.027.715!	
Cap.22040/ Cod.722040	!R!							
Trattenute per conto terzi	!C!	50.000.000!	15!	45.793.501!	45.793.501!		45.793.501!	4.206.499-
	!C!	50.000.000!		45.793.501!	45.793.501!			4.206.499-
	!T!						45.793.501!	
Cap.22060/ Cod.722060	!R!	10.000.000!		10.000.000!	10.000.000!		10.000.000!	
Recupero anticipazioni fondo e	!C!	10.000.000!	16!			10.000.000!	10.000.000!	
conomato	!C!	10.000.000!		10.000.000!	10.000.000!			
	!T!					10.000.000!	20.000.000!	
Cap.22070/ Cod.722070	!R!							
Recupero anticipazioni Sezioni	!C!							
operative periferiche	!C!							
	!T!							

(*) Motivo del Verificarsi dei Minori residui : [i] Residui Insussistenti [p] Residui Prescritti [e] Residui Inesigibili

---------- N.C.P. Italia ----------

PARCO NAZIONALE D'ABRUZZO — **Stampa del CONTO CONSUNTIVO ==> ENTRATE** — **Esercizio Finanziario : 1994**

DESCRIZIONI	Stanz. Defin. di Bilancio	Rif	Conto Tesoriere Riscossioni	Determinazione del Consiglio Riscossioni	Residui da Rip.	Accertamenti	Differenze Minori o Magg.
	(A) (G) (O)		(B) (H) (P)	(C) (I) Tot. Cassa (Q)	(D) (L)	Residui(E=C+D) Comp. (M=I+L)	(F=A-E)(F=C-A)* (N=G-M)(N=M-G) (R=O-Q)(R=Q-O)
					Totali (S=D+L)	Totali (T=E+M)	
Cap.22080/ Cod.722080 Recupero anticipazioni varie							
Cap.22090/ Cod.722090 Partite in conto sospesi							
Cap.22100/ Cod.722100 Ritenute d'acconto per prestazioni professionali.							
## TOTALE della Categoria : 22	10.000.000		10.000.000	10.000.000		10.000.000	i p e
ENTRATE AVENTI NATURA	930.000.000		722.968.145	722.968.145	10.000.000	732.968.145	197.031.855-
DI PARTITE DI GIRO	930.000.000		732.968.145	732.968.145	10.000.000	742.968.145	197.031.855-

(*) Motivo del Verificarsi dei minori residui : [i] Residui Insussistenti [p] Residui Prescritti [e] Residui Inesigibili

---------- M.C.P. Italia ------

Stampa del CONTO CONSUNTIVO ==> ENTRATE

PARCO NAZIONALE D'ABRUZZO — **Esercizio Finanziario : 1994**

D E S C R I Z I O N I		Stanz. Defin. di Bilancio	Rif	Conto Tesoriere Riscossioni	Determinazione del Consiglio Riscossioni	Residui da Rip.	Accertamenti	Differenze Minori o Magg.
	R	Residui (A)		Residui (B)	Residui (C)	Residui (D)	Residui (E=C+D)	(F=A-E) (F=E-A)*
	C	Competenza (G)		Competenza (H)	Competenza (I)	Competenza (L)	Comp. (M=I+L)	(N=G-M) (N=M-G)
	C	Cassa (O)		Cassa (P)	Tot. Cassa (Q)			(R=O-Q) (R=Q-O)
	T					Totali (S=D+L)	Totali (T=E+M)	
#### RIEP. CATEGORIE # TIT. 7								
## TOTALE della Categoria : 22	R	10.000.000		10.000.000	10.000.000		10.000.000	i p e
ENTRATE AVENTI NATURA	C	930.000.000		732.968.145	722.968.145	10.000.000	732.968.145	197.031.855- +
DI PARTITE DI GIRO	C	930.000.000		732.968.145	732.968.145			197.031.855- +
	T					10.000.000	742.968.145	
** TOTALE del Titolo : 7	R	10.000.000		10.000.000	10.000.000		10.000.000	i p e
PARTITE DI GIRO	C	930.000.000		732.968.145	722.968.145	10.000.000	732.968.145	197.031.855- +
	C	930.000.000		732.968.145	732.968.145			197.031.855- +
	T					10.000.000	742.968.145	

(*) Motivo del Verificarsi dei Minori residui : [i] Residui Insussistenti [p] Residui Prescritti [e] Residui Inesigibili

Stampa del CONTO CONSUNTIVO ==> ENTRATE

PARCO NAZIONALE D'ABRUZZO — **Esercizio Finanziario : 1994**

D E S C R I Z I O N I		Stanz. Defin. di Bilancio	Rif	Conto Tesoriere Riscossioni	Determinazione del Consiglio Riscossioni	Residui da Rip.	Accertamenti	Differenze Minori o Magg.
		Residui (A)		Residui (B)	Residui (C)	Residui (D)	Residui(E=C+D)	(F=A-E)(F=E-A)(*)
		Competenza (G)		Competenza (H)	Competenza (I)	Competenza (L)	Comp. (N=I+L)	(N=G-M)(N=M-G)
		Cassa (O)		Cassa (P)	Tot. Cassa (Q)			(R=O-Q)(R=Q-O)
						Totali (S=D+L)	Totali (T=E+M)	
T i t o l o : 1	R							i p e - + - +
ENTRATE CONTRIBUTIVE	C							
	C							
	T							
T i t o l o : 2	R	2.417.224.517		1.774.560.113	1.774.560.113	642.664.404	2.417.224.517	i p e - +
ENTRATE DERIVANTI DA	C	7.400.000.000		5.000.000.000	5.000.000.000	2.400.000.000	7.400.000.000	
TRASFERIMENTI CORRENTI	C	9.307.224.517		6.774.560.113	6.774.560.113			2614.600.000- 81.935.590+
	T					3.042.664.404	9.817.224.517	
T i t o l o : 3	R	122.554.154		122.554.154	122.554.154		122.554.154	i p e
ALTRE ENTRATE	C	931.500.000		717.418.957	717.418.957	37.369.705	754.788.662	266.549.468- 89.838 120+
	C	876.734.395		839.973.111	839.973.111			174.833.771- 136.072.487+
	T					37.369.705	877.342.816	

(*) Motivo del Verificarsi dei Minori residui : [i] Residui Insussistenti [p] Residui Prescritti [e] Residui Inesigibili

Stampa del CONTO CONSUNTIVO ==> ENTRATE

PARCO NAZIONALE D'ABRUZZO — Esercizio Finanziario : 1994

DESCRIZIONI		Stanz. Defin. di Bilancio	Rif	Conto Tesoriere Riscossioni	Determinazione del Consiglio Riscossioni	Residui da Rip.	Accertamenti	Differenze Minori o Magg.
		Residui (A)		Residui (B)	Residui (C)	Residui (D)	Residui (E=C+D)	(F=A-E) (F=E-A)*
		Competenza (G)		Competenza (H)	Competenza (I)	Competenza (L)	Comp. (M=I+L)	(N=G-M) (N=M-G)
		Cassa (O)		Cassa (P)	Tot. Cassa (Q)	Totali (S=D+L)	Totali (T=E+M)	(R=O-Q) (R=Q-O)
T i t o l o : 4	R	23.951.375		23.951.375	23.951.375		23.951.375	i p e
ENTRATE PER ALIENAZIONE	C	300.000.000		52.956.640	52.956.640		52.956.640	247.043.360- +
DI BENI PATRIMONIALI E	C	200.000.000		76.908.015	76.908.015			123.091.985- +
RISCOSSIONE DI CREDITI	T						76.908.015	
T i t o l o : 5	R	2.274.078.187		480.687.750	480.687.750	1.793.390.437	2.274.078.187	i p e
ENTRATE DERIVANTI DA	C							- +
TRASFERIMENTI IN CONTO	C	2.274.078.187		480.687.750	480.687.750			1793.390.437- +
CAPITALE	T					1.793.390.437	2.274.078.187	
T i t o l o : 6	R							i p e
ACCENSIONE DI PRESTITI	C							- +
	C							
	T							
T i t o l o : 7	R	10.000.000		10.000.000	10.000.000		10.000.000	i p e
PARTITE DI GIRO	C	930.000.000		722.968.145	722.968.145	10.000.000	732.968.145	197.031.855- +
	C	930.000.000		732.968.145	732.968.145			197.031.855- +
	T					10.000.000	742.968.145	

(*) Motivo del Verificarsi dei Minori residui : [i] Residui Insussistenti [p] Residui Prescritti [e] Residui Inesigibili

Stampa del CONTO CONSUNTIVO ==> ENTRATE

PARCO NAZIONALE D'ABRUZZO — Esercizio Finanziario : 1994

DESCRIZIONI		Stanz. Defin. di Bilancio	Rif	Conto Tesoriere Riscossioni	Determinazione del Consiglio Riscossioni	Residui da Rip.	Accertamenti	Differenze Minori o Magg.
	R	Residui (A)		Residui (B)	Residui (C)	Residui (D)	Residui(E=C+D)	(F=A-E)(F=E-A)*
	C	Competenza (G)		Competenza (H)	Competenza (I)	Competenza (L)	Comp. (M=I+L)	(N=G-M)(N=M-G)
	C	Cassa (O)		Cassa (P)	Tot. Cassa (Q)			(R=O-Q)(R=Q-O)
	T					Totali (S=D+L)	Totali (T=E+M)	
**** TOTALE GENERALE ****	R	4.847.808.233		2.411.753.392	2.411.753.392	2.436.054.841	4.847.808.233	i
								p
								e
	C	9.561.500.000		6.493.343.742	6.493.343.742	2.447.369.705	8.940.713.447	710.624.683-
								89.838.130+
	C	13.588.037.089		8.905.097.134	8.905.097.134			4802.948.048-
								220.008.093+
	T					4.883.424.546	13.788.521.680	
AVANZO AMMINISTRAZIONE	R							
	C	1.464.854.413						
	C							
	T							
AVANZO DI CASSA	R			1.141.055.361	1.141.055.361		1.141.055.361	
	C							
	C	1.141.055.361		1.141.055.361	1.141.055.361			
	T						1.141.055.361	
**** TOTALE GENERALE **** E N T R A T E ****	R	4.847.308.233		3.552.808.753	3.552.808.753	2.436.054.841	5.988.863.594	i
								p
								e
	C	11.026.354.413		6.493.343.742	6.493.343.742	2.447.369.705	8.940.713.447	710.624.683-
								89.838.130+
	C	14.729.092.450		10.046.152.495	10.046.152.495			4902.948.048-
								220.008.093+
	T					4.883.424.546	14.929.577.041	

(*) Motivo del Verificarsi dei Minori residui : [i] Residui Insussistenti [p] Residui Prescritti [e] Residui Inesigibili

---------- M.C.F. Italia ----------

Stampa del CONTO CONSUNTIVO ==> USCITE

PARCO NAZIONALE D'ABRUZZO — Esercizio Finanziario : 1994

DESCRIZIONI	Stanz. Defin. di Bilancio	Rif	Conto Tesoriere Pagamenti	Determinazione del Consiglio Pagamenti	Residui da Rip.	Impegni	Differenze Minori o Econ.
	(A)		(B)	(C)	(D)	(E=C+D)	(F = A - E)(*)
	(G)		(H)	(I)	(L)	(M=I+L)	(N = G - M)
	(O)		(P)	Tot. Cassa (Q)	Totali (S=D+L)	Totali (T=E+M)	(R = O - Q)
*** Titolo : 1 ***							
SPESE CORRENTI							
### Categoria : 1 ###							
SPESE PER GLI ORGANI DELL'ENTE							
Cap. 1010/ Cod.101010							
Compensi al Presidente							
Cap. 1020/ Cod.101020	270.000		270.000	270.000		270.000	
Compensi ai componenti il Cons	5.500.000	1	5.340.000	5.340.000		5.340.000	160.000-
iglio di Amministrazione Commi	5.770.000		5.610.000	5.610.000			160.000-
ssioni varie.						5.610.000	
Cap. 1030/ Cod.101030	6.300.000		6.300.000	6.300.000		6.300.000	
Compensi ai componenti il Col-	6.500.000	2	6.300.000	6.300.000		6.300.000	200.000-
legio dei Revisori dei Conti	12.800.000		12.600.000	12.600.000			200.000-
						12.600.000	
Cap. 1040/ Cod.101040							
Compensi ai componenti il Comi	1.000.000						1.000.000-
tato Scientifico	1.000.000						1.000.000-
Cap. 1050/ Cod.101050	416.733		416.733	416.733		416.733	
Indennita' e rimborso spese di	6.000.000	3	2.373.075	2.373.075		2.373.075	3.626.925-
trasporto per missioni agli o	6.416.733		2.789.808	2.789.808			3.626.925-
rgani istituzionali						2.789.808	
## TOTALE della Categoria : 1	6.986.733		6.986.733	6.986.733		6.986.733	
SPESE PER GLI ORGANI	19.000.000		14.013.075	14.013.075		14.013.075	4.986.925-
DELL'ENTE	25.986.733		20.999.808	20.999.808			4.986.925-
						20.999.808	
### Categoria : 2 ###							
ONERI PER IL PERSONALE IN ATTIVITA' DI SERVIZIO							

(*) Motivo del verificarsi dei Minori residui : [i] Residui Insussistenti [p] Residui Prescritti [r] Residui Perenti

Stampa del CONTO CONSUNTIVO ==> USCITE

PARCO NAZIONALE D'ABRUZZO — Esercizio Finanziario : 1994

DESCRIZIONI		Stanz. Defin. di Bilancio (A) (G) (O)	Rif	Conto Tesoriere Pagamenti (B) (H) (P)	Determinazione del Consiglio Pagamenti (C) (I) (Q)	Residui da Rip. (D) (L)	Impegni Residui(E=C+D) Comp. (M-I+L)	Differenze Minori o Econ. (F = A - G)(*) (N = G - M) (R = O - Q)
Cap. 2010/ Cod.102010	R	12.024.239		12.024.239	12.024.239		12.024.239	
Stipendi e altri assegni al pe	C	1.610.000.000	4	1.579.146.526	1.579.146.526		1.579.146.526	30.853.474-
rsonale dipendente	C	1.622.024.239		1.591.170.765	1.591.170.765			30.853.474-
	T					Totali (S=D+L)	Totali (T=E+M) 1.591.170.765	
Cap. 2020/ Cod.102020	R	23.614.902		23.614.902	23.614.902		23.614.902	
Stipendi e assegni vari al per	C	800.000.000	5	796.469.472	796.469.472		796.469.472	3.530.528-
sonale di cui all'art.9 della	C	823.614.902		820.084.374	820.084.374			3.530.528-
legge n.394/91.	T						820.084.374	
Cap. 2030/ Cod.102030	R							
	C							
	C							
	T							
Cap. 2040/ Cod.102040	R							
	C							
	C							
	T							
Cap. 2050/ Cod.102050	R	7.761.914		7.761.914	7.761.914		7.761.914	
Indennita' e rimborso spese di	C	84.000.000	6	67.662.091	67.662.091	6.262.064	73.924.155	10.075.845-
trasporto per missioni in ter	C	91.761.914		75.424.005	75.424.005			16.337.909-
ritorio nazionale	T					6.262.064	81.686.069	
Cap. 2060/ Cod.102060	R	2.170.000		2.170.000	2.170.000		2.170.000	
Indennita'e rimborso spese di	C	30.000.000	7	25.047.039	25.047.039	1.255.945	26.302.984	3.697.016-
trasporto per missioni all'est	C	32.170.000		27.217.039	27.217.039			4.952.961-
ero	T					1.255.945	28.472.984	
Cap. 2070/ Cod.102070	R							
Indennita' e rimborso spese di	C							
trasporto per trasferimenti	C							
	T							
Cap. 2080/ Cod.102080	R	16.996.372		16.996.372	16.996.372		16.996.372	
Oneri previdenziali e assi- st	C	700.000.000	8	692.548.305	692.548.305		692.548.305	7.451.695-
enziali a carico dell'Ente	C	716.996.372		709.544.677	709.544.677			7.451.695-
	T						709.544.677	
Cap. 2090/ Cod.102090	R							
Altri oneri sociali a carico d	C	30.000.000	9	26.261.000	26.261.000	2.723.000	28.984.000	1.016.000
ell'Ente, INAIL	C	30.000.000		26.261.000	26.261.000			3.739.000-
	T					2.723.000	28.984.000	

(*) Motivo del Verificarsi dei Minori residui : [i] Residui Insussistenti [p] Residui Prescritti [r] Residui Perenti

M.C.P. Italia

Stampa del CONTO CONSUNTIVO ==> USCITE

PARCO NAZIONALE D'ABRUZZO — **Esercizio Finanziario : 1994**

D E S C R I Z I O N I		Stanz. Defin. di Bilancio	Rif	Conto Tesoriere Pagamenti	Determinazione del Consiglio Pagamenti	Residui da Rip.	Impegni	Differenze Minori o Econ.
		Residui (A)		Residui (B)	Residui (C)	Residui (D)	Residui(F=C+D)	(F = A - E)(*)
		Competenza (G)		Competenza (H)	Competenza (I)	Competenza (L)	Comp. (M=I+L)	(N = G - M)
		Cassa (O)		Cassa (P)	Tot. Cassa (Q)			(R = O - Q)
	!T!					Totali (S=D+L)	Totali (T=E+N)	
Cap. 2100/ Cod.102100	!R!							
Corsi per pers.le e partecipa-	!C!	20.000.000	10	7.449.400	7.449.400	10.281.600	17.731.000	2.268.000-
zione alle spese per corsi in	!C!	20.000.000		7.449.400	7.449.400			12.550.600-
- detti da Enti, Ist.ni e Amm.	!T!					10.281.600	17.731.000	
ni	! !							
Cap. 2110/ Cod.102110	!R!	1.847.000		1.847.000	1.847.000		1.847.000	
Spese diverse per il personale	!C!	10.000.000	11	1.417.680	1.417.680	4.819.500	6.237.180	3.762.820-
di sorveglianza	!C!	11.847.000		3.264.680	3.264.680			8.582.320-
	!T!					4.819.500	8.084.180	
Cap. 2120/ Cod.102120	!R!							
	!C!							
	!C!							
	!T!							
Cap. 2130/ Cod.102130	!R!	3.191.119		3.191.119	3.191.119		3.191.119	
Servizi sociali - mensa aziend	!C!	80.000.000	12	73.448.881	73.448.881	6.103.200	79.552.081	447.919-
ale, ecc.	!C!	83.191.119		76.640.000	76.640.000			6.551.119-
	!T!					6.103.200	82.743.200	
Cap. 2140/ Cod.102140	!R!							
Interventi assistenziali in fa	!C!							
vore del personale	!C!							
	!T!							
Cap. 2150/ Cod.102150	!R!							
	!C!							
	!C!							
	!T!							
Cap. 2160/ Cod.102160	!R!							
	!C!							
	!C!							
	!T!							
Cap. 2170/ Cod.102170	!R!	45.539.805		42.232.269	42.232.269		42.232.269	3.307.536i
	! !							3.307.536-
Fondo per il miglioramento del	!C!	240.000.000	13	206.439.544	206.439.544	33.560.456	240.000.000	
la efficienza degli Enti. (ar	!C!	285.539.805		248.671.813	248.671.813			36.867.992-
t. 12 D.P.R. 43/90.)	!T!					33.560.456	282.232.269	

(*) Motivo del Verificarsi dei Minori residui : [i] Residui Insussistenti [p] Residui Prescritti [r] Residui Perenti

---------- M.C.P. Italia ----------

PARCO NAZIONALE D'ABRUZZO — Stampa del CONTO CONSUNTIVO ==> USCITE — Esercizio Finanziario : 1994

DESCRIZIONI		Stanz. Defin. di Bilancio	Rif	Conto Tesoriere Pagamenti	Determinazione del Consiglio Pagamenti	Residui da Rip.	Impegni	Differenze Minori o Econ.
	!R!	Residui (A)		Residui (D)	Residui (C)	Residui (D)	Residui(F=C+D)	(F = A - E)(*)
	!C!	Competenza (G)		Competenza (H)	Competenza (I)	Competenza (L)	Comp. (M=I+L)	(N = G - M)
	!C!	Cassa (O)		Cassa (P)	Tot. Cassa (Q)			(R = O - Q)
	!T!					Totali (S=D+L)	Totali (T=E+M)	
## TOTALE della Categoria : 2	!R!	113.145.351		109.837.815	109.837.815		109.837.815	3.307.536 i p r
ONERI PER IL PERSONALE	!C!	3.604.000.000		3.475.689.938	3.475.889.938	65.005.765	3.540.695.703	63.104.297-
IN ATTIVITA' DI SERVIZIO	!C!	3.717.145.351		3.585.727.753	3.585.727.753			131.417.598-
	!T!					65.005.765	3.650.733.518	
### Categoria : 3 ###								
ONERI PER IL PERSONALE IN QUIESCENZA								
Cap. 3010/ Cod.103010	!R!							
Pensioni a carico dell'Ente	!C!							
	!C!							
	!T!							
## TOTALE della Categoria : 3	!R!							i p r -
ONERI PER IL PERSONALE IN QUIESCENZA	!C!							
	!C!							
	!T!							
### Categoria : 4 ###								
SPESE PER L'ACQUISTO DI BENI DI CONSUMO E DI SERVIZI								
Cap. 4010/ Cod.104010	!R!	9.621.760		9.621.760	9.621.760		9.621.760	
Fitti passivi ed oneri locativi	!C!	219.650.763	14	192.049.176	192.049.176	12.000.000	204.049.176	15.601.607-
	!C!	239.323.326		201.670.936	201.670.936			37.652.390-
	!T!					12.000.000	213.670.936	
Cap. 4020/ Cod.104020	!R!	593.650		593.650	593.650		593.650	
Spese per acqua, gas, energia elettrica	!C!	60.000.000	15	57.304.703	57.304.703	2.695.297	60.000.000	
	!C!	60.593.650		57.898.353	57.898.353			2.695.297-
	!T!					2.695.297	60.593.650	
Cap. 4030/ Cod.104030	!R!	32.566.000		32.566.000	32.566.000		32.566.000	
Spese per il riscaldamento	!C!	120.000.000	16	49.203.000	49.203.000	47.320.000	96.523.000	23.477.000-
	!C!	152.566.000		81.769.000	81.769.000			70.797.000-
	!T!					47.320.000	129.089.000	

(*) Motivo del Verificarsi dei Minori residui : [i] Residui Insussistenti [p] Residui Prescritti [r] Residui Perenti

Stampa del CONTO CONSUNTIVO ==> USCITE

PARCO NAZIONALE D'ABRUZZO — Esercizio Finanziario : 1994

DESCRIZIONI		Stanz. Defin. di Bilancio	Rif	Conto Tesoriere Pagamenti	Determinazione del Consiglio Pagamenti	Residui da Rip.	Impegni	Differenze Minori o Econ.
		(A)		(B)	(C)	(D)	(E=C+D)	(F = A - E)(*)
		(G)		(H)	(I)	(L)	(M=I+L)	(N = G - M)
		(O)		(P)	Tot. Cassa (Q)			(R = O - Q)
						Totali (S=D+L)	Totali (T=E+M)	
Cap. 4040/ Cod.104040	R	10.518.242		10.194.992	10.194.992	323.250	10.518.242	
Canoni vari (pulizia locali, v	C	75.000.000	17	47.721.295	47.721.295	2.229.250	49.950.545	25.049.455-
igilanza notturna ecc.)	C	80.518.242		57.916.287	57.916.287			22.601.955-
	T					2.552.500	60.468.787	
Cap. 4050/ Cod.104050	R	1.308.825		1.308.825	1.308.825		1.308.825	
Premi di assicurazione contro	C	55.000.000	18	54.839.168	54.839.168		54.839.168	160.832-
rischi, incendio, furti ed alt	C	56.308.825		56.147.993	56.147.993			160.832-
ri	T						56.147.993	
Cap. 4060/ Cod.104060	R	785.050		785.050	785.050		785.050	
Spese postali corriere, telegr	C	25.000.000	19	23.606.950	23.606.950	256.850	23.863.800	1.136.200-
afiche, spedizioni, svincoli e	C	25.785.050		24.392.000	24.392.000			1.393.050-
cc.	T					256.850	24.648.850	
Cap. 4070/ Cod.104070	R	3.427.700		3.427.700	3.427.700		3.427.700	
Spese per acquisto di pubbli-	C	14.000.000	20	10.067.168	10.067.168	3.900.591	13.967.759	32.241-
cazioni di frequente consulta-	C	17.427.700		13.494.868	13.494.868			3.932.832-
zione e per uso ufficio	T					3.900.591	17.395.459	
Cap. 4080/ Cod.104080	R	27.372.800		27.372.800	27.372.800		27.372.800	
Spese per stampa annali, mono-	C	120.000.000	21	47.794.497	47.794.497	7.289.300	55.083.797	64.916.203-
grafie, bollettini, estratti,	C	147.372.800		75.167.297	75.167.297			72.205.503-
ecc.	T					7.289.300	82.456.597	
Cap. 4090/ Cod.104090	R	1.734.526		1.734.526	1.734.526		1.734.526	
Spese per l'acquisto di materi	C	57.000.000	22	51.858.707	51.858.707	5.108.861	56.967.568	32.432-
ale di consumo economato	C	58.734.526		53.593.233	53.593.233			5.141.293-
	T					5.108.861	58.702.094	
Cap. 4100/ Cod.104100	R	2.410.937		2.410.937	2.410.937		2.410.937	
Spese per l'acquisto di materi	C	10.000.000	23	9.733.974	9.733.974	241.400	9.975.374	24.626-
ale di consumo di carattere te	C	12.410.937		12.144.911	12.144.911			266.026-
cnico	T					241.400	12.386.311	
Cap. 4110/ Cod.104110	R	7.169.949		7.169.949	7.169.949		7.169.949	
Spese di esercizio, manut., ri	C	190.000.000	24	165.914.726	165.914.726	24.001.591	189.916.317	83.683-
paraz. e noleggio di auto- mez	C	197.169.949		173.084.675	173.084.675			24.085.274-
zi, macchine agricole ecc.	T					24.001.591	197.086.266	
Cap. 4120/ Cod.104120	R	10.815.420		10.815.420	10.815.420		10.815.420	
Manut. e riparaz. mobili mac-	C	30.000.000	25	9.798.222	9.798.222	15.122.306	24.920.528	5.079.472-
chine d'ufficio, attrezzatura	C	40.815.420		20.613.642	20.613.642			20.201.778-
tecnica, calcolatori elettr.	T					15.122.306	35.735.948	

(*) Motivo del Verificarsi dei Minori residui : [i] Residui Insussistenti [p] Residui Prescritti [r] Residui Perenti

---------- M.C.F. Italia ----------

Stampa del CONTO CONSUNTIVO ==> USCITE

PARCO NAZIONALE D'ABRUZZO — Esercizio Finanziario : 1994

DESCRIZIONI		Stanz. Defin. di Bilancio	Rif	Conto Tesoriere Pagamenti	Determinazione del Consiglio Pagamenti	Residui da Rip.	Impegni	Differenze Minori o Econ.
		Residui (A)		Residui (B)	Residui (C)	Residui (D)	Residui(E=C+D)	(F = A - E)(*)
		Competenza (G)		Competenza (H)	Competenza (I)	Competenza (L)	Comp. (M=I+L)	(N = G - M)
		Cassa (O)		Cassa (P)	Tot. Cassa (Q)	Totali (S=D+L)	Totali (T=E+M)	(R = O - Q)
Cap. 4130/ Cod.104130	R	3.708.790		3.708.790	3.708.790		3.708.790	
Manutenzione, riparazione e ad	C	40.000.000	26	30.676.856	30.676.856	9.237.080	39.913.936	86.064-
attamenti locali e relativi im	C	38.708.790		34.385.646	34.385.646			4.323.144-
pianti	T					9.237.080	43.622.726	
Cap. 4140/ Cod.104140	R							
Spese per elaborazione dati	C							
	C							
	T							
Cap. 4150/ Cod.104150	R							
Spese cartografiche, classific	C							
azione terreni	C							
	T							
Cap. 4160/ Cod.104160	R	63.050.586		63.050.586	63.050.586		63.050.586	
Spese e indennizzi a terzi per	C	120.000.000	27	71.017.426	71.017.426	45.909.251	116.926.677	3.073.323-
ricerche di laboratorio e di	C	168.841.586		134.068.012	134.068.012			34.773.574-
campagna - C.S.E.A.	T					45.909.251	179.977.263	
Cap. 4170/ Cod.104170	R	32.684.584		32.684.584	32.684.584		32.684.584	
Spese per l'attivita' divulg.	C	243.000.000	28	198.793.237	198.793.237	11.664.720	210.457.957	32.542.043-
scambi cultur., iscriz. soc. s	C	275.684.584		231.477.821	231.477.821			44.206.763-
cient., mater. ill. e propag.	T					11.664.720	243.142.541	
Cap. 4180/ Cod.104180	R	9.044.500		9.044.500	9.044.500		9.044.500	
Corrispettivi per prestazioni	C	70.000.000	29	64.441.201	64.441.201	5.253.105	69.694.306	305.694-
professioneli e per incarichi	C	79.044.500		73.485.701	73.485.701			5.558.799-
speciali	T					5.253.105	78.738.806	
Cap. 4190/ Cod.104190	R							
Spese per concorsi, funzionamе	C							
nto, commissioni Comitati ecc.	C							
	T							
Cap. 4200/ Cod.104200	R							
Spese per accertamenti sanitar	C	15.000.000						15.000.000-
i cure, protesi ricoveri ecc.	C	15.000.000						15.000.000-
	T							
Cap. 4210/ Cod.104210	R	362.880		362.880	362.880		362.880	
Spese per acquisto vestiario,	C	25.000.000	30	11.004.045	11.004.045	13.995.955	25.000.000	
attrezzature, diverse ecc.	C	25.362.880		11.366.925	11.366.925			13.995.955-
	T					13.995.955	25.362.880	

(*) Motivo del Verificarsi dei Minori residui : [i] Residui Insussistenti [p] Residui Prescritti [r] Residui Perenti

---------- M.C.P. Italia ----------

Stampa del CONTO CONSUNTIVO ==> USCITE

PARCO NAZIONALE D'ABRUZZO — Esercizio Finanziario : 1994

DESCRIZIONI		Stanz. Defin. di Bilancio	Rif	Conto Tesoriere Pagamenti	Determinazione del Consiglio Pagamenti	Residui da Rip.	Impegni	Differenze Minori o Econ.
	!R!	Residui (A)		Residui (B)	Residui (C)	Residui (D)	Residui(E=C+D)	(F = A - F)(*)
	!C!	Competenza (G)		Competenza (H)	Competenza (I)	Competenza (L)	Comp. (M=I+L)	(N = G - M)
	!C!	Cassa (O)		Cassa (P)	Tot. Cassa (Q)			(R = O - Q)
	!T!					Totali (S=D+L)	Totali (T=E+M)	
Cap. 4220/ Cod.104220	!R!	2.632.300		2.632.300	2.632.300		2.632.300	
Spese di rappresentanza	!C!	50.000.000	31	37.753.508	37.753.508	8.469.711	46.223.219	3.776.781-
	!C!	52.632.300		40.385.808	40.385.808			12.246.492-
	!T!					8.469.711	48.855.519	
Cap. 4230/ Cod.104230	!R!	12.100.000		12.100.000	12.100.000		12.100.000	
Funzionamento impianti turisti	!C!	215.000.000	32	186.482.500	186.482.500	26.430.050	212.912.550	2.087.450-
ci	!C!	217.100.000		198.582.500	198.582.500			18.517.500-
	!T!					26.430.050	225.012.550	
Cap. 4240/ Cod.104240	!R!							
	!C!							
	!C!							
	!T!							
Cap. 4250/ Cod.104250	!R!	18.283.476		18.283.476	18.283.476		18.283.476	
SIP - Spese telefoniche	!C!	130.000.000	33	116.469.949	116.469.949	11.249.000	127.718.949	2.281.051-
	!C!	148.283.476		134.753.425	134.753.425			13.530.051-
	!T!					11.249.000	146.002.425	
Cap. 4260/ Cod.104260	!R!	563.660		563.660	563.660		563.660	
Fornitura di materiale fotogra	!C!	30.000.000	34	24.518.820	24.518.820	5.461.317	29.980.137	19.863-
fico di consumo.	!C!	30.563.660		25.082.480	25.082.480			5.481.180-
	!T!					5.461.317	30.543.797	
Cap. 4270/ Cod.104270	!R!	2.385.000		2.385.000	2.385.000		2.385.000	
Custodia e funzionamento aree	!C!	45.000.000	35	26.594.921	26.594.921	9.217.846	35.812.767	9.187.233-
faunistiche.	!C!	47.385.000		28.979.921	28.979.921			18.405.079-
	!T!					9.217.846	38.197.767	
Cap. 4280/ Cod.104280	!R!	5.887.866		5.887.866	5.887.866		5.887.866	
Manutenzione impianti.	!C!	60.000.000	36	28.115.610	28.115.610	19.038.931	47.154.541	12.845.459-
	!C!	65.887.866		34.003.476	34.003.476			31.884.390-
	!T!					19.038.931	53.042.407	
Cap. 4290/ Cod.104290	!R!							
Debiti diversi arretrati pagat	!C!							
i dall'Istituto Cas- siere.	!C!							
	!T!							
## TOTALE della Categoria : 4	!R!	259.028.501		258.705.251	258.705.251	323.250	259.028.501	
	! !							
	! !							
SPESE PER L'ACQUISTO DI	!C!	2.018.850.783		1.515.759.659	1.515.759.659	286.092.412	1.801.852.071	216.998.712-
BENI DI CONSUMO E DI	!C!	2.253.521.067		1.774.464.910	1.774.464.910			479.056.157-
SERVIZI	!T!					286.415.662	2.060.880.572	

(*) Motivo del Verificarsi dei Minori residui : [i] Residui Insussistenti [p] Residui Prescritti [r] Residui Perenti

---------- M.C.P. Italia ----------

PARCO NAZIONALE D'ABRUZZO — Stampa del CONTO CONSUNTIVO ==> USCITE — Esercizio Finanziario : 1994

DESCRIZIONI	R/C/T	Stanz. Defin. di Bilancio	Rif	Conto Tesoriere Pagamenti	Determinazione del Consiglio Pagamenti	Residui da Rip.	Impegni	Differenze Minori o Econ.
	R	Residui (A)		Residui (B)	Residui (C)	Residui (D)	Residui(E=C+D)	(F = A - E)(*)
	C	Competenza (G)		Competenza (H)	Competenza (I)	Competenza (L)	Comp. (M=I+L)	(N = G - M)
	C	Cassa (O)		Cassa (P)	Tot. Cassa (Q)			(R = O - Q)
	T					Totali (S=D+L)	Totali (T=E+M)	
### Categoria : 5 ### SPESE PER PRESTAZIONI ISTITUZIONALI								
Cap. 5010/ Cod.105010 Borse di studio per esterni.	R							
	C							
	C							
	T							
Cap. 5020/ Cod.105020 Indennizzo mancati tagli e pascoli.	R	524.717.038		522.467.692	522.467.692	2.249.346	524.717.038	
	C	780.000.000	37	129.639.308	129.639.308	350.520.000	480.159.308	299.840.692-
	C	1.104.717.038		652.107.000	652.107.000			452.610.038-
	T					352.769.346	1.004.876.346	
Cap. 5030/ Cod.105030 Indennizzi danni fauna	R	1.590.000		1.590.000	1.590.000		1.590.000	
	C	7.000.000	38	1.820.000	1.820.000	734.000	2.554.000	4.446.000-
	C	8.590.000		3.410.000	3.410.000			5.180.000-
	T					734.000	4.144.000	
Cap. 5040/ Cod.105040 Affitto boschi pascoli e territori comunali e privati	R	711.171.219		711.171.219	711.171.219		711.171.219	
	C	900.000.000	39	57.324.619	57.324.619	838.515.772	895.840.391	4.159.609-
	C	1.611.171.219		768.495.838	768.495.838			842.675.381-
	T					838.515.772	1.607.011.610	
Cap. 5050/ Cod.105050 Campagna alimentare in favore della fauna	R	19.778.394		19.778.394	19.778.394		19.778.394	
	C	120.000.000	40	4.367.350	4.367.350	115.632.650	120.000.000	
	C	139.778.394		24.145.744	24.145.744			115.632.650-
	T					115.632.650	139.778.394	
Cap. 5060/ Cod.105060 Ripopolamenti faunistici ed ittici	R							
	C							
	C							
	T							
Cap. 5070/ Cod.105070 Interventi di riqualificazione ambientale	R							
	C							
	C							
	T							
Cap. 5080/ Cod.105080 Servizio di pulizia e manutenzione del Parco	R	6.399.570				8.399.570	8.399.570	
	C	10.000.000	41	3.380.000	3.380.000	549.230	3.929.230	6.070.770-
	C	18.399.570		3.380.000	3.380.000			15.019.570-
	T					8.948.800	12.328.800	

(*) Motivo del Verificarsi dei Minori residui : [i] Residui Insussistenti [p] Residui Prescritti [r] Residui Perenti

Stampa del CONTO CONSUNTIVO ==> USCITE

PARCO NAZIONALE D'ABRUZZO — Esercizio Finanziario : 1994

DESCRIZIONI		Stanz. Defin. di Bilancio	Rif	Conto Tesoriere Pagamenti	Determinazione del Consiglio Pagamenti	Residui da Rip.	Impegni	Differenze Minori o Econ.
	!R!	Residui (A)	!	Residui (B)	Residui (C)	Residui (D)	Residui(E=C+D)	(F = A - E)(*)
	!C!	Competenza (G)	!	Competenza (H)	Competenza (I)	Competenza (L)	Comp. (M=I+L)	(N = G - M)
	!C!	Cassa (O)	!	Cassa (P)	Tot. Cassa (Q)			(R = O - Q)
	!T!		!			Totali (S=O+L)	Totali (T=E+M)	
Cap. 5080/ Cod.105090	!R!	4.234.950	!	4.234.950	4.234.950		4.234.950	
Altre prestazioni	!C!	10.000.000	42	8.652.000	8.652.000	385.000	9.037.000	963.000-
	!C!	14.234.950	!	12.886.950	12.886.950			1.348.000-
	!T!		!			385.000	13.271.950	
## TOTALE della Categoria : 5	!R!	1.269.891.171	!	1.259.242.255	1.259.242.255	10.648.916	1.269.891.171	
SPESE PER PRESTAZIONI	!C!	1.827.000.000	!	205.183.277	205.183.277	1.306.336.652	1.511.519.929	315.480.071-
ISTITUZIONALI	!C!	2.896.891.171	!	1.464.425.532	1.464.425.532			1432.465.639-
	!T!		!			1.316.985.568	2.781.411.100	
### Categoria : 6 ###	! !		!					
TRASFERIMENTI PASSIVI	! !		!					
	! !		!					
	! !		!					
Cap. 6010/ Cod.106010	!R!		!					
Interventi ass.li a favore del	!C!		!					
pers.le in serv. di quello ce	!C!		!					
ssato dal serv. e loro fam.	!T!		!					
Cap. 6020/ Cod.106020	!R!		!					
Equo indennizzo al person. per	!C!		!					
la perdita dell'integrita' fi	!C!		!					
- sica per infermita' ecc.	!T!		!					
Cap. 6030/ Cod.106030	!R!		!					
Ad Associazioni Istituzioni e	!C!	5.000.000	42	3.000.000	3.000.000		3.000.000	2.000.000-
privati per contributi a fondo	!C!	5.000.000	!	3.000.000	3.000.000			2.000.000-
perduto	!T!		!				3.000.000	
Cap. 6040/ Cod.106040	!R!		!					
Altri trasferimenti passivi	!C!		!					
	!C!		!					
	!T!		!					
## TOTALE della Categoria : 6	!R!		!					
	! !		!					
	! !		!					
TRASFERIMENTI PASSIVI	!C!	5.000.000	!	3.000.000	3.000.000		3.000.000	2.000.000-
	!C!	5.000.000	!	3.000.000	3.000.000			2.000.000-
	!T!		!				3.000.000	
### Categoria : 7 ###	! !		!					
ONERI FINANZIARI	! !		!					
	! !		!					
	! !		!					

(*) Motivo del Verificarsi dei Minori residui : [i] Residui Insussistenti [p] Residui Prescritti [r] Residui Perenti

---------- M.C.P. Italia ----------

Stampa del CONTO CONSUNTIVO ==> USCITE

PARCO NAZIONALE D'ABRUZZO — Esercizio Finanziario : 1994

DESCRIZIONI		Stanz. Defin. di Bilancio	Rif	Conto Tesoriere Pagamenti	Determinazione del Consiglio Pagamenti	Residui da Rip.	Impegni	Differenze Minori o Econ.
	!R!	Residui (A)		Residui (B)	Residui (C)	Residui (D)	Residui(E=C+D)	(F = A - E)(*)
	!C!	Competenza (G)		Competenza (H)	Competenza (I)	Competenza (L)	Comp. (M=I+L)	(N = G - M)
	!C!	Cassa (O)		Cassa (P)	Tot. Cassa (Q)			(R = O - Q)
	!T!					Totali (S=D+L)	Totali (T=E+M)	
Cap. 7010/ Cod.107010	!R!							
Interessi su mutui	!C!							
	!C!							
	!T!							
Cap. 7020/ Cod.107020	!R!	4.414.603		4.414.603	4.414.603		4.414.603	
Interessi passivi su conti cor	!C!	69.500.000	44	41.144.279	41.144.279	21.643.579	62.787.858	6.712.142-
renti bancari	!C!	73.414.603		45.558.882	45.558.882			27.855.721-
	!T!					21.643.579	67.202.461	
Cap. 7030/ Cod.107030	!R!	10.000.000		10.000.000	10.000.000		10.000.000	
Spese e commissioni bancarie	!C!	10.000.000	45			10.000.000	10.000.000	
	!C!	10.000.000		10.000.000	10.000.000			
	!T!					10.000.000	20.000.000	
## TOTALE della Categoria : 7	!R!	14.414.603		14.414.603	14.414.603		14.414.603	
	! !							
	! !							
ONERI FINANZIARI	!C!	79.500.000		41.144.279	41.144.279	31.643.579	72.787.858	6.712.142-
	!C!	83.414.603		55.558.882	55.558.882			27.855.721-
	!T!					31.643.579	87.202.461	
### Categoria : 8 ###	! !							
ONERI TRIBUTARI	! !							
	! !							
	! !							
Cap. 8010/ Cod.108010	!R!							
Imposte, tasse e tributi vari	!C!	10.000.000	46	7.317.724	7.317.724		7.317.724	2.682.276-
	!C!	10.000.000		7.317.724	7.317.724			2.682.276-
	!T!						7.317.724	
## TOTALE della Categoria : 8	!R!							
	! !							
	! !							
ONERI TRIBUTARI	!C!	10.000.000		7.317.724	7.317.724		7.317.724	2.682.276-
	!C!	10.000.000		7.317.724	7.317.724			2.682.276-
	!T!						7.317.724	
### Categoria : 9 ###	! !							
SPESE CORRETTIVE E	! !							
COMPENSATIVE DI ENTRATE	! !							
CORRENTI	! !							

(*) Motivo del Verificarsi dei Minori residui : [i] Residui Insussistenti [p] Residui Prescritti [r] Residui Perenti

Stampa del CONTO CONSUNTIVO ==> USCITE

PARCO NAZIONALE D'ABRUZZO — Esercizio Finanziario : 1994

D E S C R I Z I O N I		Stanz. Defin. di Bilancio	Rif	Conto Tesoriere Pagamenti	Determinazione del Consiglio Pagamenti	Residui da Rip.	Impegni	Differenze Minori o Econ.
		Residui (A)		Residui (B)	Residui (C)	Residui (D)	Residui(E=C+D)	(F = A - E)(*)
		Competenza (G)		Competenza (H)	Competenza (I)	Competenza (L)	Comp. (M=I+L)	(N = G - M)
		Cassa (O)		Cassa (P)	Tot. Cassa (Q)			(R = O - Q)
						Totali (S=D+L)	Totali (T=E+M)	
Cap. 9010/ Cod.109010	R							
Restituzioni e rimborsi diversi	C							
	C							
	T							
## TOTALE della Categoria : 9	R							
SPESE CORRETTIVE E	C							
COMPENSATIVE DI ENTRATE	C							
CORRENTI	T							
### Categoria : 10 ###								
SPESE NON CLASSIFICABILI								
IN ALTRE VOCI								
Cap.10010/ Cod.110010	R	17.641.055		17.641.055	17.641.055		17.641.055	
Spese per liti, arbitraggi, ri	C	300.000.000	47	139.756.250	139.756.250	160.243.750	300.000.000	
sarcimenti ed accessori	C	317.641.055		157.397.305	157.397.305			160.243.750-
	T					160.243.750	317.641.055	
Cap.10020/ Cod.110020	R							
Fondo di Riserva	C	30.000.000						30.000.000-
	C							
	T							
Cap.10030/ Cod.110030	R							
Oneri vari straordinari	C							
	C							
	T							
Cap.10040/ Cod.110040	R							
Spese di realizzo entrate	C							
	C							
	T							
Cap.10050/ Cod.110050	R	10.000.000				10.000.000	10.000.000	
Altre spese non classificabili	C							
	C	10.000.000						10.000.000-
	T					10.000.000	10.000.000	

(*) Motivo del Verificarsi dei Minori residui : [i] Residui Insussistenti [p] Residui Prescritti [r] Residui Perenti

---------- M.C.P. Italia ----------

PARCO NAZIONALE D'ABRUZZO — Stampa del CONTO CONSUNTIVO ==> USCITE — Esercizio Finanziario : 1994

D E S C R I Z I O N I		Stanz. Defin. di Bilancio	Rif	Conto Tesoriere Pagamenti	Determinazione del Consiglio Pagamenti	Residui da Rip.	Impegni	Differenze Minori o Econ.
		Residui (A)		Residui (B)	Residui (C)	Residui (D)	Residui(E=C+D)	(F = A - E)(*)
		Competenza (G)		Competenza (H)	Competenza (I)	Competenza (L)	Comp. (N=I+L)	(N = G - M)
		Cassa (O)		Cassa (P)	Tot. Cassa (Q)			(R = O - Q)
						Totali (S=D+L)	Totali (T=E+M)	
Cap.10060/ Cod.110060	R							
Piano di assetto territoriale del Parco	C							
	C							
	T							
Cap.10070/ Cod.110070	R							
Corsi per Guide Ecologiche	C							
	C							
	T							
Cap.10080/ Cod.110080	R	6.201.936		6.201.936	6.201.936		6.201.936	
Rapporti di lavoro a convenzione	C	40.000.000	48	32.644.790	32.644.790	6.300.000	38.944.790	1.055.210-
	C	46.201.936		38.846.726	38.846.726			7.355.210-
	T					6.300.000	45.146.726	
Cap.10090/ Cod.110090	R	214.187.000				214.187.000	214.187.000	
Min. Amb.te rapporto sullo stato ambiente,prot. terr. Parchi Naz.,Nat.,Ris.Anal.	C							
	C	214.187.000						214.187.000-
	T					214.187.000	214.187.000	
Cap.10100/ Cod.110100	R	85.500.000		85.500.000	85.500.000		85.500.000	
Ministero Ambiente - Manuale didattico "La mia ecologia"	C		49					
	C	85.500.000		85.500.000	85.500.000			
	T						85.500.000	
## TOTALE della Categoria : 10	R	333.529.991		109.342.591	109.342.591	224.187.000	333.529.991	
SPESE NON CLASSIFICABILI IN ALTRE VOCI	C	570.000.000		172.401.040	172.401.040	166.543.750	338.944.790	31.055.210-
	C	673.529.991		281.744.031	281.744.031			391.785.960-
	T					390.730.750	672.474.781	

(*) Motivo del Verificarsi dei Minori residui : [i] Residui Insussistenti [p] Residui Prescritti [r] Residui Perenti

---------- M.C.P. Italia ----------

Stampa del CONTO CONSUNTIVO ==> USCITE

PARCO NAZIONALE D'ABRUZZO — Esercizio Finanziario : 1994

DESCRIZIONI		Stanz. Defin. di Bilancio	Rif	Conto Tesoriere Pagamenti	Determinazione del Consiglio Pagamenti	Residui da Rip.	Impegni	Differenze Minori o Econ.
		Residui (A)		Residui (B)	Residui (C)	Residui (D)	Residui(E=C+D)	(F = A - E)(*)
		Competenza (G)		Competenza (H)	Competenza (I)	Competenza (L)	Comp. (M=I+L)	(N = G - M)
		Cassa (O)		Cassa (P)	Tot. Cassa (Q)			(R = O - Q)
						Totali (S=D+L)	Totali (T=E+M)	
#### RIEP. CATEGORIE # TIT.	1							
## TOTALE della Categoria :	1 R	6.986.733		6.986.733	6.986.733		6.986.733	
SPESE PER GLI ORGANI	C	19.000.000		14.013.075	14.013.075		14.013.075	4.986.925-
DELL'ENTE	C	25.986.733		20.999.808	20.999.808			4.986.925-
	T						20.999.808	
## TOTALE della Categoria :	2 R	113.145.351		109.837.815	109.837.815		109.837.815	3.307.536i
								p
								r
ONERI PER IL PERSONALE	C	3.604.000.000		3.475.889.938	3.475.889.938	65.005.765	3.540.895.703	63.104.297-
IN ATTIVITA' DI SERVIZIO	C	3.717.145.351		3.585.727.753	3.585.727.753			131.417.598-
	T					65.005.765	3.650.733.518	
## TOTALE della Categoria :	3 R							
ONERI PER IL PERSONALE	C							
IN QUIESCENZA	C							
	T							
## TOTALE della Categoria :	4 R	259.028.501		258.705.251	258.705.251	323.250	259.028.501	
SPESE PER L'ACQUISTO DI	C	2.018.650.783		1.515.759.659	1.515.759.659	286.092.412	1.801.852.071	216.998.712-
BENI DI CONSUMO E DI	C	2.253.521.067		1.774.464.910	1.774.464.910			479.056.157-
SERVIZI	T					286.415.662	2.060.860.572	
## TOTALE della Categoria :	5 R	1.269.891.171		1.259.242.255	1.259.242.255	10.648.916	1.269.891.171	
SPESE PER PRESTAZIONI	C	1.827.000.000		205.183.277	205.183.277	1.306.336.652	1.511.519.929	315.480.071-
ISTITUZIONALI	C	2.896.891.171		1.464.425.532	1.464.425.532			1432.465.639-
	T					1.316.985.568	2.781.411.100	
## TOTALE della Categoria :	6 R							
TRASFERIMENTI PASSIVI	C	5.000.000		3.000.000	3.000.000		3.000.000	2.000.000-
	C	5.000.000		3.000.000	3.000.000			2.000.000-
	T						3.000.000	

(*) Motivo del Verificarsi dei Minori residui : [i] Residui Insussistenti [p] Residui Prescritti [r] Residui Perenti

---------- M.C.P. Italia ----------

PARCO NAZIONALE D'ABRUZZO — Stampa del CONTO CONSUNTIVO ==> USCITE — Esercizio Finanziario : 1994

D E S C R I Z I O N I		Stanz. Defin. di Bilancio	Rif	Conto Tesoriere Pagamenti	Determinazione del Consiglio: Pagamenti	Residui da Rip.	Impegni	Differenze Minori o Econ.
	R	Residui (A)		Residui (B)	Residui (C)	Residui (D)	Residui (E=C+D)	(F = A - E)(*)
	C	Competenza (G)		Competenza (H)	Competenza (I)	Competenza (L)	Comp. (M=I+L)	(N = G - M)
	C	Cassa (O)		Cassa (P)	Tot. Cassa (Q)			(R = O - Q)
	T					Totali (S=D+L)	Totali (T=E+M)	
*** Titolo : 2 ***								
SPESE IN CONTO CAPITALE								
### Categoria : 11 ###								
ACQUISIZIONE BENI DI USO DUREVOLE ED OPERE IMMOBILIARI								
Cap.11010/ Cod.211010	R							
Acquisto terreni	C							
	C							
	T							
Cap.11020/ Cod.211020	R							
Acquisto edifici	C							
	C							
	T							
Cap.11030/ Cod.211030	R							
Acquisizione diritti reali	C							
	C							
	T							
Cap.11040/ Cod.211040	R							
Spese per progettazione e cost	C							
ruzione immobili	C							
	T							
Cap.11050/ Cod.211050	R							
Ricostr., ripristino. trasfor.	C							
di immobili e relative proget	C							
- tazioni	T							
Cap.11060/ Cod.211060	R							
Spese per miglioramenti fondia	C							
ri	C							
	T							

(*) Motivo del Verificarsi dei Minori residui : [i] Residui Insussistenti [p] Residui Prescritti [r] Residui Perenti

Stampa del CONTO CONSUNTIVO ==> USCITE

PARCO NAZIONALE D'ABRUZZO — Esercizio Finanziario : 1994

DESCRIZIONI		Stanz. Defin. di Bilancio	Rif	Conto Tesoriere Pagamenti	Determinazione del Consiglio Pagamenti	Residui da Rip.	Impegni	Differenze Minori o Econ.
	R	Residui (A)		Residui (B)	Residui (C)	Residui (D)	Residui(F=C+D)	(F = A - E)(*)
	C	Competenza (G)		Competenza (H)	Competenza (I)	Competenza (L)	Comp. (M=I+L)	(N = G - M)
	C	Cassa (O)		Cassa (P)	Tot. Cassa (Q)			(R = O - Q)
	T					Totali (S=D+L)	Totali (T=E+M)	
## TOTALE della Categoria : 7	R	14.414.603		14.414.603	14.414.603		14.414.603	
ONERI FINANZIARI	C	79.500.000		41.144.279	41.144.279	31.643.579	72.787.858	6.712.142-
	C	83.414.603		55.558.882	55.558.882			27.855.721-
	T					31.643.579	87.202.461	
## TOTALE della Categoria : 8	R							
ONERI TRIBUTARI	C	10.000.000		7.317.724	7.317.724		7.317.724	2.682.276-
	C	10.000.000		7.317.724	7.317.724			2.682.276-
	T						7.317.724	
## TOTALE della Categoria : 9	R							
SPESE CORRETTIVE E COMPENSATIVE DI ENTRATE CORRENTI	C							
	C							
	T							
## TOTALE della Categoria : 10	R	333.529.991		109.342.991	109.342.991	224.187.000	333.529.991	
SPESE NON CLASSIFICABILI IN ALTRE VOCI	C	370.000.000		172.401.040	172.401.040	166.543.750	338.944.790	31.055.210-
	C	673.529.991		281.744.031	281.744.031			391.785.960-
	T					390.730.750	672.474.781	
** TOTALE del Titolo : 1	R	1.996.996.350		1.758.529.648	1.758.529.648	235.159.166	1.993.688.814	3.307.536
SPESE CORRENTI	C	7.933.350.783		5.434.708.992	5.434.708.992	1.855.622.158	7.290.331.150	643.019.633-
	C	9.665.488.916		7.193.238.640	7.193.238.640			2472.250.276-
	T					2.090.781.324	9.284.019.964	

(*) Motivo del Verificarsi dei Minori residui : [i] Residui Insussistenti [p] Residui Prescritti [r] Residui Perenti

Stampa del CONTO CONSUNTIVO ==> USCITE

PARCO NAZIONALE D'ABRUZZO — Esercizio Finanziario : 1994

DESCRIZIONI		Stanz. Defin. di Bilancio	Rif	Conto Tesoriere Pagamenti	Determinazione del Consiglio Pagamenti	Residui da Rip.	Impegni	Differenze Minori o Econ.
		Residui (A)		Residui (B)	Residui (C)	Residui (D)	Residui(E=C+D)	(F = A - E)(*)
		Competenza (G)		Competenza (H)	Competenza (I)	Competenza (L)	Comp. (M=I+L)	(N = G - M)
		Cassa (O)		Cassa (P)	Tot. Cassa (Q)			(R = O - Q)
						Totali (S=D+L)	Totali (T=E+M)	
Cap.11070/ Cod.211070 Ristrutturazione rifugi	R	4.147.600				4.147.600	4.147.600	
	C							
	C	4.147.600						4.147.600-
	T					4.147.600	4.147.600	
Cap.11080/ Cod.211080 Realizzazione Aree Turistiche	R	2.738.700		2.738.700	2.738.700		2.738.700	
	C	5.000.000	50	5.000.000	5.000.000		5.000.000	
	C	7.738.700		7.738.700	7.738.700			
	T						7.738.700	
Cap.11090/ Cod.211090 Realizzazione Campeggi Natura	R							
	C							
	C							
	T							
Cap.11100/ Cod.211100 Realizzazione Centri di Visita	R	12.044.329		7.128.500	7.128.500	4.915.829	12.044.329	
	C	55.000.000	51	51.696.730	51.696.730	3.272.500	54.969.230	30.770-
	C	67.044.329		58.825.230	58.825.230			8.219.099-
	T					8.188.329	67.013.559	
Cap.11110/ Cod.211110 Realizzazione Aree faunistiche	R							
	C							
	C							
	T							
Cap.11120/ Cod.211120 Realizzazione itinerari turistico-naturalistici	R							
	C							
	C							
	T							
Cap.11130/ Cod.211130 Realizzazione segnaletica	R							
	C							
	C							
	T							
Cap.11140/ Cod.211140 Realizzazione impianti vari	R	14.498.428		11.704.576	11.704.576	2.793.852	14.498.428	
	C	60.000.000	52	28.446.181	28.446.181	24.938.070	53.384.251	6.615.749-
	C	74.498.428		40.150.757	40.150.757			34.347.671-
	T					27.731.922	67.882.679	
Cap.11150/ Cod.211150 Assetto turistico-naturalistico Val Fondillo	R	199.593.243				199.593.243	199.593.243	
	C							
	C	199.593.243						199.593.243-
	T					199.593.243	199.593.243	

(*) Motivo del Verificarsi dei Minori residui : [i] Residui Insussistenti [p] Residui Prescritti [r] Residui Perenti

Stampa del CONTO CONSUNTIVO ==> USCITE

PARCO NAZIONALE D'ABRUZZO — Esercizio Finanziario : 1994

DESCRIZIONI		Stanz. Defin. di Bilancio	Rif	Conto Tesoriere Pagamenti	Determinazione del Consiglio Pagamenti	Residui da Rip.	Impegni	Differenze Minori o Econ.
		Residui (A)		Residui (B)	Residui (C)	Residui (D)	Residui(E=C+D)	(F = A - E)(*)
		Competenza (G)		Competenza (H)	Competenza (I)	Competenza (L)	Comp. (M=I+L)	(N = G - M)
		Cassa (G)		Cassa (P)	Tot. Cassa (Q)			(R = O - Q)
						Totali (S=D+L)	Totali (T=E+M)	
Cap.11160/ Cod.211160 Assetto turistico-naturalistico Camosciara	R	473.583.108				473.583.108	473.583.108	
	C							
	C	473.583.108						473.583.108-
	T					473.583.108	473.583.108	
Cap.11170/ Cod.211170 Assetto turistico-naturalistico polo Lago di Barrea	R	879.058.506		416.689.750	416.689.750	462.368.756	879.058.506	
	C		53					
	C	879.058.506		416.689.750	416.689.750			462.368.756-
	T					462.368.756	879.058.506	
Cap.11180/ Cod.211180 Centro di Visita Museo Naturalistico Pescasseroli	R	70.713.685		39.698.464	39.698.464	31.015.221	70.713.685	
	C		54					
	C	70.713.685		39.698.464	39.698.464			31.015.221-
	T					31.015.221	70.713.685	
Cap.11190/ Cod.211190 Assetto turistico naturalistico Gioia Vecchio Passo del Diavolo	R							
	C							
	C							
	T							
Cap.11200/ Cod.211200 Restauro ambientale e bonifica ecologica del Parco	R							
	C							
	C							
	T							
Cap.11210/ Cod.211210 Regione Abruzzo: acquisizione immobili e strutture turistiche	R	468.170.316				468.170.316	468.170.316	
	C							
	C	468.170.316						468.170.316-
	T					468.170.316	468.170.316	
Cap.11220/ Cod.211220 Ministero Ambiente Centro recupero rapaci. Arredamento Museo Orso Pizzone	R	254.052.000		71.513.100	71.513.100	182.538.900	254.052.000	
	C		55					
	C	254.052.000		71.513.100	71.513.100			182.538.900-
	T					182.538.900	254.052.000	
Cap.11230/ Cod.211230 Convenzione SNAM.	R	187.882.771		58.518.000	58.518.000	129.364.771	187.882.771	
	C		56					
	C	187.882.771		58.518.000	58.518.000			129.364.771-
	T					129.364.771	187.882.771	
## TOTALE della Categoria : 11	R	2.566.482.686		607.991.090	607.991.090	1.958.491.596	2.566.482.686	
ACQUISIZIONE BENI DI USO DUREVOLE ED OPERE IMMOBILIARI	C	120.000.000		85.142.911	85.142.911	28.210.570	113.353.481	6.646.519-
	C	2.686.482.686		693.134.001	693.134.001			1993.348.685-
	T					1.986.702.166	2.679.836.167	

(*) Motivo del Verificarsi dei Minori residui : [i] Residui Insussistenti [p] Residui Prescritti [r] Residui Perenti

---------- M.C.P. Italia ----------

Stampa del CONTO CONSUNTIVO ==> USCITE

PARCO NAZIONALE D'ABRUZZO — Esercizio Finanziario : 1994

DESCRIZIONI		Stanz. Defin. di Bilancio	Rif	Conto Tesoriere Pagamenti	Determinazione del Consiglio Pagamenti	Residui da Rip.	Impegni	Differenze Minori o Econ.
	!R!	Residui (A)		Residui (B)	Residui (C)	Residui (D)	Residui(E=C+D)	(F = A - E)(*)
	!C!	Competenza (G)		Competenza (H)	Competenza (I)	Competenza (L)	Comp. (M=I+L)	(N = G - M)
	!C!	Cassa (O)		Cassa (P)	Tot. Cassa (Q)			(R = O - Q)
	!T!					Totali (S=D+L)	Totali (T=E+M)	
### Categoria : 12 ###								
ACQUISIZIONE DI IMMOBILIZZAZIONI TECNICHE								
Cap.12010/ Cod.212010	!R!	3.333.070		3.333.070	3.333.070		3.333.070	
Acquisto mobili, arredi e macc	!C!	80.000.000	57	54.828.146	54.828.146	23.887.427	78.715.573	1.284.427-
hine d'ufficio	!C!	83.333.070		58.161.216	58.161.216			25.171.854-
	!T!					23.887.427	82.048.643	
Cap.12020/ Cod.212020	!R!							
Acquisto libri e pubblicazioni	!C!	10.000.000	58	8.089.798	8.089.798	1.764.000	9.853.798	146.202-
per la biblioteca	!C!	10.000.000		8.089.798	8.089.798			1.910.202-
	!T!					1.764.000	9.853.798	
Cap.12030/ Cod.212030	!R!	14.423.219		14.423.219	14.423.219		14.423.219	
Acquisto macchine attrezzi sci	!C!	100.000.000	59	54.087.413	54.087.413	37.459.120	91.546.533	8.453.467-
ent.ci e attr.ra tecnica, nuov	!C!	114.423.219		68.510.632	68.510.632			45.912.587-
i documentari del Parco	!T!					37.459.120	105.969.752	
Cap.12040/ Cod.212040	!R!							
Acquisto macchine e attrezzatu	!C!							
re agricole e turistiche	!C!							
	!T!							
Cap.12050/ Cod.212050	!R!	37.843.803		37.843.803	37.843.803		37.843.803	
Acquisto automezzi	!C!	30.000.000	60	6.916.486	6.916.486	15.752.233	22.668.719	7.331.281-
	!C!	67.843.803		44.760.289	44.760.289			23.083.514-
	!T!					15.752.233	60.512.522	
Cap.12060/ Cod.212060	!R!							
Acquisto bestiame	!C!							
	!C!							
	!T!							
Cap.12070/ Cod.212070	!R!							
Ripristino, trasformazione e m	!C!							
anut.ne straordinaria, impiant	!C!							
i, attrezzi e macch.ri	!T!							
Cap.12080/ Cod.212080	!R!							
Grandi manutenzione automezzi	!C!	10.000.000	61	9.728.330	9.728.330		9.728.330	271.670-
	!C!	10.000.000		9.728.330	9.728.330			271.670-
	!T!						9.728.330	

(*) Motivo del Verificarsi dei Minori residui : [i] Residui Insussistenti [p] Residui Prescritti [r] Residui Perenti

Stampa del CONTO CONSUNTIVO ==> USCITE

PARCO NAZIONALE D'ABRUZZO — Esercizio Finanziario : 1994

DESCRIZIONI		Stanz. Defin. di Bilancio	Rif	Conto Tesoriere Pagamenti	Determinazione del Consiglio Pagamenti	Residui da Rip.	Impegni	Differenze Minori o Econ.
		Residui (A)		Residui (B)	Residui (C)	Residui (D)	Residui(E=C+D)	(F = A - E)(*)
		Competenza (G)		Competenza (H)	Competenza (I)	Competenza (L)	Comp. (M=I+L)	(N = G - M)
		Cassa (O)		Cassa (P)	Tot. Cassa (Q)			(R = O - Q)
						Totali (S=D+L)	Totali (T=E+M)	
## TOTALE della Categoria : 12	R	55.600.082		55.600.092	55.600.092		55.600.092	
ACQUISIZIONE DI IMMOBILIZZAZIONI TECNICHE	C	230.000.000		133.650.173	133.650.173	78.862.780	212.512.953	17.487.047-
	C	285.600.092		189.250.265	189.250.265			96.349.827-
	T					78.862.780	268.113.045	
### Categoria : 13 ### PARTECIPAZIONE ED ACQUISTO DI VALORI MOBILIARI								
Cap.13010/ Cod.213010 Acuisto titoli emessi o garantiti dallo Stato ed assimilati	R							
	C							
	C							
	T							
Cap.13020/ Cod.213020 Depositi in buoni postali	R							
	C							
	C							
	T							
Cap.13030/ Cod.213030 Acquisto di altri titoli di credito	R							
	C							
	C							
	T							
## TOTALE della Categoria : 13 PARTECIPAZIONE ED ACQUISTO DI VALORI MOBILIARI	R							
	C							
	C							
	T							
### Categoria : 14 ### CONCESSIONE DI CREDITI ED ANTICIPAZIONI								
Cap.14010/ Cod.214010 Versamenti in depositi	R							
	C							
	C							
	T							

(*) Motivo del Verificarsi dei Minori residui : [i] Residui Insussistenti [p] Residui Prescritti [r] Residui Perenti

Stampa del CONTO CONSUNTIVO ==> USCITE

PARCO NAZIONALE D'ABRUZZO — Esercizio Finanziario : 1994

DESCRIZIONI		Stanz. Defin. di Bilancio	Rif	Conto Tesoriere Pagamenti	Determinazione del Consiglio Pagamenti	Residui da Rip.	Impegni	Differenze Minori o Econ.
	R	Residui (A)		Residui (B)	Residui (C)	Residui (D)	Residui (E=C+D)	(F = A - E)(*)
	C	Competenza (G)		Competenza (H)	Competenza (I)	Competenza (L)	Comp. (M=I+L)	(N = G - M)
	C	Cassa (O)		Cassa (P)	Tot. Cassa (Q)			(R = O - Q)
	T					Totali (S=D+L)	Totali (T=E+M)	
Cap.14020/ Cod.214020	R							
Versamenti in depositi bancari	C	403.279.224				403.279.224	403.279.224	
per il fondo indennita' di li	C	401.000.000						401.000.000-
cenziamento	T					403.278.224	403.279.224	
Cap.14030/ Cod.214030	R							
Depositi e cauzioni	C							
	C							
	T							
Cap.14040/ Cod.214040	R							
Anticipazioni alle gestioni au	C							
tonome	C							
	T							
## TOTALE della Categoria : 14	R							
	C	403.279.224				403.279.224	403.279.224	-
CONCESSIONE DI CREDITI ED ANTICIPAZIONI	C	401.000.000						401.000.000-
	T					403.279.224	403.279.224	
### Categoria : 15 ### INDENNITA' DI ANZIANITA' E SIMILARI AL PERSONALE CESSATO DAL SERVIZIO								
Cap.15010/ Cod.215010	R	23.951.375		23.951.375	23.951.375		23.951.375	
Indennita' di anzianita' e sim	C	300.000.000	62	52.956.640	52.956.640		52.956.640	247.043.360-
ilari al personale cessato dal	C	223.951.375		76.908.015	76.908.015			147.043.360-
servizio	T						76.908.015	
## TOTALE della Categoria : 15	R	23.951.375		23.951.375	23.951.375		23.951.375	
	C	300.000.000		52.956.640	52.956.640		52.956.640	247.043.360-
INDENNITA' DI ANZIANITA' E SIMILARI AL PERSONALE CESSATO DAL SERVIZIO	C	223.951.375		76.908.015	76.908.015			147.043.360-
	T						76.908.015	

(*) Motivo del Verificarsi dei Minori residui : [i] Residui Insussistenti [p] Residui Prescritti [r] Residui Perenti

---------- M.C.P. Italia ----------

Stampa del CONTO CONSUNTIVO ==> USCITE

PARCO NAZIONALE D'ABRUZZO — Esercizio Finanziario : 1994

DESCRIZIONI		Stanz. Defin. di Bilancio	Rif	Conto Tesoriere Pagamenti	Determinazione del Consiglio Pagamenti	Residui da Rip.	Impegni	Differenze Minori o Econ.
		Residui (A)		Residui (B)	Residui (C)	Residui (D)	Residui(E=C+D)	(F = A - E)(*)
	R	Competenza (G)		Competenza (H)	Competenza (I)	Competenza (L)	Comp. (M=I+L)	(N = G - M)
	C	Cassa (O)		Cassa (P)	Tot. Cassa (Q)			(R = O - Q)
	T					Totali (S=D+L)	Totali (T=E+M)	
#### RIEP. CATEGORIE # TIT. 2								
## TOTALE della Categoria : 11	R	2.566.482.686		607.991.090	607.991.090	1.958.491.596	2.566.482.686	
ACQUISIZIONE BENI DI USO	C	120.000.000		85.142.911	85.142.911	28.210.570	113.353.481	6.646.519-
DUREVOLE ED OPERE IMMOBILIARI	C	2.686.482.686		693.134.001	693.134.001			1993.348.685-
	T					1.986.702.166	2.679.836.167	
## TOTALE della Categoria : 12	R	55.600.092		55.600.092	55.600.092		55.600.092	
ACQUISIZIONE DI	C	230.000.000		133.650.173	133.650.173	78.862.780	212.512.953	17.487.047-
IMMOBILIZZAZIONI TECNICHE	C	285.600.092		189.250.265	189.250.265			96.349.827-
	T					78.862.780	268.113.045	
## TOTALE della Categoria : 13	R							
PARTECIPAZIONE ED ACQUISTO	C							
DI VALORI MOBILIARI	C							
	T							
## TOTALE della Categoria : 14	R							
CONCESSIONE DI CREDITI	C	403.279.224				403.279.224	403.279.224	-
ED ANTICIPAZIONI	C	401.000.000						401.000.000-
	T					403.279.224	403.279.224	
## TOTALE della Categoria : 15	R	23.951.375		23.951.375	23.951.375		23.951.375	
INDENNITA' DI ANZIANITA' E	C	300.000.000		52.956.640	52.956.640		52.956.640	247.043.360-
SIMILARI AL PERSONALE CESSATO	C	223.951.375		76.908.015	76.908.015			147.043.360-
DAL SERVIZIO	T						76.908.015	
** TOTALE del Titolo : 2	R	2.646.034.153		687.542.557	687.542.557	1.958.491.596	2.646.034.153	
SPESE IN CONTO CAPITALE	C	1.053.279.224		271.749.724	271.749.724	510.352.574	782.102.298	271.176.926-
	C	3.597.034.153		959.292.281	959.292.281			2637.741.872-
	T					2.468.844.170	3.428.136.451	

(*) Motivo del Verificarsi dei Minori residui : [i] Residui Insussistenti [p] Residui Prescritti [r] Residui Perenti

---------- M.C.P. Italia ----------

PARCO NAZIONALE D'ABRUZZO — Stampa del CONTO CONSUNTIVO ==> USCITE — Esercizio Finanziario : 1994

DESCRIZIONI	R/C/C/T	Stanz. Defin. di Bilancio	Rif	Conto Tesoriere Pagamenti	Determinazione del Consiglio Pagamenti	Residui da Rip.	Impegni	Differenze Minori o Econ.
		Residui (A)		Residui (B)	Residui (C)	Residui (D)	Residui (E=C+D)	(F = A - E)(*)
		Competenza (G)		Competenza (H)	Competenza (I)	Competenza (L)	Comp. (M=I+L)	(N = G - M)
		Cassa (O)		Cassa (P)	Tot. Cassa (Q)			(R = O - Q)
						Totali (S=D+L)	Totali (T=E+M)	
*** Titolo : 3 *** ESTINZIONE DI MUTUI E ANTICIPAZIONI								
### Categoria : 16 ### RIMBORSI DI MUTUI								
Cap.16010/ Cod.316010 Rimborso mutui	R							
	C							
	C							
	T							
## TOTALE della Categoria : 16 RIMBORSI DI MUTUI	R							
	C							
	C							
	T							
### Categoria : 17 ### RIMBORSI DI ANTICIPAZIONI PASSIVE								
Cap.17010/ Cod.317010 Restituzioni anticipazioni di cassa all'Istituto Cassiere Tesoriere	R							
	C							
	T							
Cap.17020/ Cod.317020 Altri rimborsi e anticipazioni passive	R							
	C							
	C							
	T							
## TOTALE della Categoria : 17 RIMBORSI DI ANTICIPAZIONI PASSIVE	R							
	C							
	C							
	T							

(*) Motivo del Verificarsi dei Minori residui : [i] Residui Insussistenti [p] Residui Prescritti [r] Residui Perenti

Stampa del CONTO CONSUNTIVO ==> USCITE

PARCO NAZIONALE D'ABRUZZO — **Esercizio Finanziario : 1994**

DESCRIZIONI		Stanz. Defin. di Bilancio	Rif	Conto Tesoriere Pagamenti	Determinazione del Consiglio Pagamenti	Residui da Rip.	Impegni	Differenze Minori o Econ.
	R	Residui (A)		Residui (B)	Residui (C)	Residui (D)	Residui(E=C+D)	(F = A - E)(*)
	C	Competenza (G)		Competenza (H)	Competenza (I)	Competenza (L)	Comp. (M=I+L)	(N = G - M)
	C	Cassa (O)		Cassa (P)	Tot. Cassa (Q)			(R = O - Q)
	T					Totali (S=D+L)	Totali (T=E+M)	
### Categoria : 19 ###								
RESTITUZIONI ALLE GESTIONI AUTONOME DI ANTICIPAZIONI								
Cap.19010/ Cod.319010 Restituzione alle gestioni autonome di anticipazioni	R							
	C							
	C							
	T							
## TOTALE della Categoria : 19 RESTITUZIONI ALLE GESTIONI AUTONOME DI ANTICIPAZIONI	R							
	C							
	C							
	T							
### Categoria : 20 ### ESTINZIONE DEBITI DIVERSI								
Cap.20010/ Cod.320010 Estinzione debiti diversi	R							
	C							
	C							
	T							
## TOTALE della Categoria : 20 ESTINZIONE DEBITI DIVERSI	R							
	C							
	C							
	T							

(*) Motivo del Verificarsi dei Minori residui : [i] Residui Insussistenti [p] Residui Prescritti [r] Residui Perenti

---------- M.C.P. Italia ----------

Stampa del CONTO CONSUNTIVO ==> USCITE

PARCO NAZIONALE D'ABRUZZO — Esercizio Finanziario : 1994

D E S C R I Z I O N I		Stanz. Defin. di Bilancio	Rif	Conto Tesoriere Pagamenti	Determinazione del Consiglio Pagamenti	Residui da Rip.	Impegni	Differenze Minori o Econ.
	R	Residui (A)		Residui (B)	Residui (C)	Residui (D)	Residui(E=C+D)	(F = A - E)(*)
	C	Competenza (G)		Competenza (H)	Competenza (I)	Competenza (L)	Comp. (M=I+L)	(N = G - M)
	C	Cassa (O)		Cassa (P)	Tot. Cassa (Q)			(R = O - Q)
	T					Totali (S=D+L)	Totali (T=E+M)	
#### RIEP. CATEGORIE # TIT. 3								
## TOTALE della Categoria : 16	R							
RIMBORSI DI MUTUI	C							
	C							
	T							
## TOTALE della Categoria : 17	R							
RIMBORSI DI ANTICIPAZIONI PASSIVE	C							
	C							
	T							
## TOTALE della Categoria : 18	R							
RIMBORSI DI OBBLIGAZIONI	C							
	C							
	T							
## TOTALE della Categoria : 19	R							
RESTITUZIONI ALLE GESTIONI AUTONOME DI ANTICIPAZIONI	C							
	C							
	T							
## TOTALE della Categoria : 20	R							
ESTINZIONE DEBITI DIVERSI	C							
	C							
	T							
** TOTALE del Titolo : 3	R							
ESTINZIONE DI MUTUI E ANTICIPAZIONI	C							
	C							
	T							

(*) Motivo del Verificarsi dei Minori residui : [i] Residui Insussistenti [p] Residui Prescritti [r] Residui Perenti

Stampa del CONTO CONSUNTIVO ==> USCITE

PARCO NAZIONALE D'ABRUZZO — Esercizio Finanziario : 1994

DESCRIZIONI		Stanz. Defin. di Bilancio	Rif	Conto Tesoriere Pagamenti	Determinazione del Consiglio Pagamenti	Residui da Rip.	Impegni	Differenze Minori o Econ.
	R	Residui (A)		Residui (B)	Residui (C)	Residui (D)	Residui(E=C+D)	(F = A - E)(*)
	C	Competenza (G)		Competenza (H)	Competenza (I)	Competenza (L)	Comp. (M=I+L)	(N = G - M)
	C	Cassa (O)		Cassa (P)	Tot. Cassa (Q)			(R = O - Q)
	T					Totali (S=D+L)	Totali (T=E+M)	
*** Titolo : 4 *** PARTITE DI GIRO								
### Categoria : 21 ### SPESE AVENTI NATURA DI PARTITE DI GIRO								
Cap.21010/ Cod.421010 Ritenute erariali	R							
	C	450.000.000	63	433.334.590	433.334.590		433.334.590	16.665.410-
	C	450.000.000		433.334.590	433.334.590			16.665.410-
	T						433.334.590	
Cap.21020/ Cod.421020 Ritenute previdenziali e assistenziali	R							
	C	400.000.000	64	235.812.339	235.812.339		235.812.339	164.187.661-
	C	400.000.000		235.812.339	235.812.339			164.187.661-
	T						235.812.339	
Cap.21030/ Cod.421030 Ritenute diverse	R							
	C	20.000.000	65	8.027.715	8.027.715		8.027.715	11.972.285-
	C	20.000.000		8.027.715	8.027.715			11.972.285-
	T						8.027.715	
Cap.21040/ Cod.421040 Restituzione trattenute conto terzi	R							
	C	50.000.000	66	45.793.501	45.793.501		45.793.501	4.206.499-
	C	50.000.000		45.793.501	45.793.501			4.206.499-
	T						45.793.501	
Cap.21050/ Cod.421050 Restituzione depositi cauzionali da terzi	R							
	C							
	C							
	T							
Cap.21060/ Cod.421060 Anticipazioni fondo economato	R							
	C	10.000.000	67	10.000.000	10.000.000		10.000.000	
	C	10.000.000		10.000.000	10.000.000			
	T						10.000.000	

(*) Motivo del Verificarsi dei Minori residui : [i] Residui Insussistenti [p] Residui Prescritti [r] Residui Perenti

---------- M.C.P. Italia ----------

PARCO NAZIONALE D'ABRUZZO — **Stampa del CONTO CONSUNTIVO ==> USCITE** — **Esercizio Finanziario : 1994**

DESCRIZIONI		Stanz. Defin. di Bilancio	Rif	Conto Tesoriere Pagamenti	Determinazione del Consiglio Pagamenti	Residui da Rip.	Impegni	Differenze Minori o Econ.
	!R!	Residui (A)		Residui (G)	Residui (C)	Residui (D)	Residui(E=C+D)	(F = A - E)(*)
	!C!	Competenza (G)		Competenza (H)	Competenza (I)	Competenza (L)	Comp. (M=I+L)	(N = G - M)
	!C!	Cassa (O)		Cassa (P)	Tot. Cassa (Q)			(R = O - Q)
	!T!					Totali (S=D+L)	Totali (T=E+M)	
Cap.21070/ Cod.421070 Anticipazioni sezioni operativ e periferiche	!R!							
	!C!							
	!C!							
	!T!							
Cap.21080/ Cod.421080 Anticipazioni varie	!R!							
	!C!							
	!C!							
	!T!							
Cap.21090/ Cod.421090 Partite in conto sospesi	!R!							
	!C!							
	!C!							
	!T!							
Cap.21100/ Cod.421100 Ritenute d'acconto su prestazi oni professionali.	!R!							
	!C!							
	!C!							
	!T!							
## TOTALE della Categoria : 21	!R!							i
	! !							p
	! !							r
SPESE AVENTI NATURA DI PARTITE DI GIRO	!C!	930.000.000		732.968.145	732.968.145		732.968.145	197.031.855-
	!C!	930.000.000		732.968.145	732.968.145			197.031.855-
	!T!						732.968.145	

(*) Motivo del Verificarsi dei Minori residui : [i] Residui Insussistenti [p] Residui Prescritti [r] Residui Perenti

---------- M.C.P. Italia ----------

Stampa del CONTO CONSUNTIVO ==> USCITE

PARCO NAZIONALE D'ABRUZZO — Esercizio Finanziario : 1994

DESCRIZIONI		Stanz. Defin. di Bilancio	Rif	Conto Tesoriere Pagamenti	Determinazione del Consiglio Pagamenti	Residui da Rip.	Impegni	Differenze Minori o Econ.
	R	Residui (A)		Residui (B)	Residui (C)	Residui (D)	Residui (E=C+D)	(F = A - E)(*)
	C	Competenza (G)		Competenza (H)	Competenza (I)	Competenza (L)	Comp. (M=I+L)	(N = G - M)
	C	Cassa (O)		Cassa (P)	Tot. Cassa (Q)			(R = O - Q)
	T					Totali (S=D+L)	Totali (T=E+M)	
#### RIEP. CATEGORIE # TIT. 4								
## TOTALE della Categoria : 21	R							
SPESE AVENTI NATURA DI	C	930.000.000		732.968.145	732.968.145		732.968.145	197.031.855-
PARTITE DI GIRO	C	930.000.000		732.968.145	732.968.145			197.031.855-
	T						732.968.145	
** TOTALE del Titolo : 4	R							
PARTITE DI GIRO	C	930.000.000		732.968.145	732.968.145		732.968.145	197.031.855-
	C	930.000.000		732.968.145	732.968.145			197.031.855-
	T						732.968.145	

(*) Motivo del Verificarsi dei Minori residui : [i] Residui Insussistenti [p] Residui Prescritti [r] Residui Perenti

---------- M.C.P. Italia ----------

Stampa del CONTO CONSUNTIVO ==> USCITE

PARCO NAZIONALE D'ABRUZZO — Esercizio Finanziario : 1994

DESCRIZIONI		Stanz. Defin. di Bilancio	Rif	Conto Tesoriere Pagamenti	Determinazione del Consiglio Pagamenti	Residui da Rip.	Impegni	Differenze Minori o Econ.
	R	Residui (A)		Residui (B)	Residui (C)	Residui (D)	Residui(E=C+D)	(F = A - E)(*)
	C	Competenza (G)		Competenza (H)	Competenza (I)	Competenza (L)	Comp. (M=I+L)	(N = G - M)
	C	Cassa (O)		Cassa (P)	Tot. Cassa (Q)			(R = O - Q)
	T					Totali (S=D+L)	Totali (T=E+M)	
Titolo :	1 R	1.896.996.350		1.758.529.648	1.758.529.648	235.159.166	1.993.688.814	3.307.536
SPESE CORRENTI	C	7.933.350.783		5.434.708.992	5.434.708.992	1.855.622.158	7.290.331.150	643.019.633-
	C	9.665.488.916		7.193.238.640	7.193.238.640			2472.250.276-
	T					2.090.781.324	9.284.019.964	
Titolo :	2 R	2.646.034.153		687.542.557	687.542.557	1.958.491.596	2.646.034.153	
SPESE IN CONTO CAPITALE	C	1.053.279.224		271.749.724	271.749.724	510.352.574	782.102.298	271.176.926-
	C	3.597.034.153		959.292.281	959.292.281			2637.741.872-
	T					2.468.844.170	3.428.136.451	
Titolo :	3 R							
ESTINZIONE DI MUTUI E ANTICIPAZIONI	C							
	C							
	T							
Titolo :	4 R							
PARTITE DI GIRO	C	930.000.000		732.968.145	732.968.145		732.968.145	197.031.855-
	C	930.000.000		732.968.145	732.968.145			197.031.855-
	T						732.968.145	

(*) Motivo del verificarsi dei Minori residui : [i] Residui Insussistenti [p] Residui Prescritti [r] Residui Perenti

M.C.P. Italia

PARCO NAZIONALE D'ABRUZZO — Stampa del CONTO CONSUNTIVO ==> USCITE — Esercizio Finanziario : 1994

DESCRIZIONI		Stanz. Defin. di Bilancio	Rif	Conto Tesoriere Pagamenti	Determinazione del Consiglio Pagamenti	Residui da Rip.	Impegni	Differenze Minori o Econ.
	!R!	Residui (A)		Residui (B)	Residui (C)	Residui (D)	Residui(E=C+D)	(F = A - E)(*)
	!C!	Competenza (G)		Competenza (H)	Competenza (I)	Competenza (L)	Comp. (M=I+L)	(N = G - M)
	!C!	Cassa (O)		Cassa (P)	Tot. Cassa (Q)			(R = O - Q)
	!T!					Totali (S=D+L)	Totali (T=E+M)	
**** TOTALE GENERALE ****	!R!	4.643.030.503		2.446.072.205	2.446.072.205	2.193.650.762	4.639.722.967	3.307.536i
								p
								r
	!C!	9.916.630.007		6.439.426.861	6.439.426.861	2.365.974.732	8.805.401.593	1111.228.414-
	!C!	14.192.523.069		8.885.499.066	8.885.499.066			5307.024.003-
	!T!					4.559.625.494	13.445.124.560	
DISAVANZO DI AMMINISTRAZIONE	!R!							
	!C!							
	!C!							
	!T!							
**** TOTALE GENERALE ****	!R!	4.643.030.503		2.446.072.205	2.446.072.205	2.193.650.762	4.639.722.967	3.307.536i
**** U S C I T E ****								p
								r
	!C!	9.916.630.007		6.439.426.861	6.439.426.861	2.365.974.732	8.805.401.593	1111.228.414-
	!C!	14.192.523.069		8.885.499.066	8.885.499.066			5307.024.003-
	!T!					4.559.625.494	13.445.124.560	

(*) Motivo del Verificarsi dei Minori residui : [i] Residui Insussistenti [p] Residui Prescritti [r] Residui Perenti

Numero conti	ATTIVITA'	Consistenze al 1/1/1993	Consistenze al 31/12/1994	Differenze in più	Differenze in meno
	Disponibilità liquide	128.199.558	1.141.055.361	1.012.855.803	
	Casse	—	—	—	—
	Banche				
	Conti correnti postali	—	—	—	—
	Altri conti correnti	—	—	—	—
		128.199.558	1.141.055.361	1.012.855.803	
	Residui attivi				
	Crediti verso lo Stato ed altri enti	4.921.249.452	4.883.424.546	—	37.824.906
	Crediti verso iscritti, soci e terzi contribuenti	—	—	—	—
	Crediti verso acquirenti, utenti ecc.	—	—	—	—
	Crediti diversi	—	—	—	—
		4.921.249.452	4.883.424.546	—	37.824.906
	Crediti bancari e finanziari	1.731.838.401	1.687.638.562		44.199.839
	Depositi vincolati				
	Mutui ed anticipazioni attive	—	—	—	—
	Crediti per annualità, semestralità, ecc. scontate a terzi	—	—	—	—
	Prestiti al personale	—	—	—	—
	Crediti verso gestioni autonome				
	Depositi cauzionali	623.628	623.628	—	—
	Crediti diversi bancari e finanziari	—	—	—	—
		1.732.462.029	1.688.262.190		44.199.839

Numero conti	PASSIVITA'	Consistenze al 1/1/1993	Consistenze al 31/12/1994	Differenze in più	Differenze in meno
	Debiti di tesoreria	—	—	—	—
	Anticipazioni del tesoriere	—	—	—	—
	Scoperti di conto corrente	—	—	—	—
		—	—	—	—
	Residui passivi				
	Debiti verso lo Stato ed altri Enti	1.189.426.387	1.202.534.118	13.107.731	—
	Debiti verso iscritti, soci e terzi per presentazioni dovute				
	Debiti verso fornitori	—	—	—	—
	Debiti verso terzi per prestazioni ricevute				
	Debiti diversi	3.504.892.616	3.357.091.376	—	147.801.240
		4.694.319.003	4.559.625.494	13.107.731	147.801.240
	Debiti bancari e finanziari	—	—	—	—
	Mutui e anticipazioni passive	—	—	—	—
	Obbligazioni in circolazioni	—	—	—	—
	Debiti verso il personale per depositi	—	—	—	—
	Debiti verso gestioni autonome	—	—	—	—
	Debiti diversi bancari e finanziari	—	—	—	—
		—	—	—	—

Numero conti	ATTIVITA'	Consistenze al 1/1/1993	Consistenze al 31/12/1994	Differenze in più	Differenze in meno
	Rimanenze attive d'Esercizio				
	Rimanenze di prodotti	—	—	—	—
	Rimanenze di materie prime e materiali di consumo	—	—	—	—
	Rimanenze di viveri	—	—	—	—
	Rimanenze diverse	—	—	—	—
	Risconti attivi	—	—	—	—
		—	—	—	—
	Investimenti mobiliari				
	Partecipazioni azionarie	—	—	—	—
	Conferimenti e quote in altri enti	—	—	—	—
	Titoli emessi o garantiti dallo Stato ed assimilati	—	—	—	—
	Obbligazioni e cartelle fondiarie	—	—	—	—
	Buoni postali				
	Altri titoli di credito	—	—	—	—
		—	—	—	—
	Immobili				
	Edifici, terreni, Aree turistiche	10.893.502.623	11.006.856.464	113.353.841	—
	Costruzioni in corso	---	---	---	---
	Diritti reali	---	---	---	---
		10.893.502.623	11.006.856.464	113.353.841	—

Numero conti	PASSIVITA'	Consistenze al 1/1/1993	Consistenze al 31/12/1994	Differenze in più	Differenze in meno
	Rimanenze passive di Esercizio				
	Riserve Tecniche	—	—	—	—
	Risconti passivi	—	—	—	—
		—	—	—	—
	Fondo di accantonamenti vari	—	—	—	—
	Fondo liquidazione	—	—	—	—
	Indennità anzianità personale	2.360.370.000	2.535.310.000	174.940.000	—
	Fondo Imposte e tasse	—	—	—	—
	Fondi rischi	—	—	—	—
	Fondi per accantonamenti diversi	—	—	—	—
		2.360.370.000	2.535.310.000	174.940.000	—
	Poste rettificative dell'attivo	—	—	—	—
	Fondo svalutazione crediti	—	—	—	—
	Fondo svalutazione titoli e partecipazioni	—	—	—	—
	Fondo ammortamento immobili				
	Fondo ammortamento impianti attrezzature e macchinari	326.807.078	330.207.693	3.400.615	—
	Fondo ammortamento automezzi mobili e macchinari d'Ufficio	368.846.100	398.597.913	29.751.813	—
		695.653.178	728.805.606	33.152.428	

Numero conti	ATTIVITA'	Consistenze al 1/1/1993	Consistenze Al 31/12/1994	Differenze in più	Differenze in meno
	Immobilizzazioni tecniche				
	Impianti attrezzature e macchinari	2.634.615.002	2.847.128.955	212.513.953	—
	Automezzi				
	Mobili e macchine d'ufficio				
		2.634.615.002	2.847.128.955	212.513.953	—
	Altri costi pluriennali	—	—	—	—
	Spese di costituzione, ampliamento e riorganizzazione	—	—	—	—
	Costi e perdite emissione prestiti	—	—	—	—
		20.310.028.664	21.566.727.516	—	—
	Totale attività				
	Deficit patrimoniale				
	Disavanzo economico esercizi precedenti				
	Disavanzo economico dell'esercizio	93.272.502			
		20.403.301.166	21.566.727.516		
	Totale a pareggio	20.403.301.166	21.566.727.516		
	Conti d'ordine				
	Valori di terzi depositati a cauzione a garanzia ecc.				
	Conti diversi				

Numero conti	PASSIVITA'	Consistenze al 1/1/1993	Consistenze al 31/12/1994	Differenze in più	Differenze in meno
	Totale passività	7.750.342.181	7.823.741.100	221.200.159	147.801.240
	Patrimonio netto				
	Fondo di dotazione	11.851.633.060	12.832.918.585	981.285.525	—
	Riserve obbligatorie				
	Riserve facoltative				
	Fondo rivalutazione conguaglio monetario				
	Avanzo economico esercizi precedenti	771.415.925	910.067.831	138.651.906	
	Avanzo economico dell'esercizio	—	—	—	—
		12.653.048.985	13.742.986.416	1.089.937.431	—
	Totale a pareggio	20.403.301.166	21.566.727.516	—	—
	Conti d'ordine				
	Terzi per valori depositati a cauzione a garanzia ecc.				
	Conti diversi				

CONTO ECONOMICO DELL'ESERCIZIO 1984

Parte Prima

ENTRATE E SPESE FINANZIARIE CORRENTI

TITOLO I	Importo
ENTRATE CONTRIBUTIVE	
Cat. 1° - Aliquote contributive ecc.	L.....
Cat. 2° - Quote partecipazione iscritti ecc.	L.....
TITOLO II	
ENTRATE DERIVANTI DA TRASFERIMENTI CORRENTI	
Cat. 3° - Trasferimenti dallo Stato	L. 7.400.000.000
Cat. 4° - Trasferimenti dalle Regioni	L. —
Cat. 5° - Trasferimenti da comuni e province	L. —
Cat. 6° - Trasferimenti da altri enti.	L. —
TITOLO III	
ALTRE ENTRATE	
Cat. 7° - Entrate derivanti dalla vendita ecc.	L. 695.430.350
Cat. 8° - Redditi e proventi patrimoniali	L. 1.779.085
Cat. 9° - Poste correttive e compensative ecc.	L. —
Cat. 10° - Entrate non classificabili	L. 57.579.227
Totale parte prima (1)	L. 8.154.788.662

TITOLO I	Importo
SPESE CORRENTI	
Cat. 1° - Spese per gli organi dell'Ente	L. 14.013.075
Cat. 2° - Oneri per il personale in attività di servizio	L. 3.540.895.703
Cat. 3° - Oneri per il personale in quiescenza	L. —
Cat. 4° - Spese per l'acquisto di beni di consumo e servizi	L. 1.801.852.071
Cat. 5° - Spese per prestazioni istituzionali	L. 1.511.519.929
Cat. 6° - Trasferimenti passivi	L. —
Cat. 7° - Oneri finanziari	L. 72.787.858
Cat. 8° - Oneri tributari	L. 7.317.724
Cat. 9° - Poste correttive e compensative di entrate correnti	L. —
Cat. 10° - Spese non classificabili in altre voci	L. 338.944.790
Totale parte prima (1)	L. 7.287.331.150

Parte seconda

COMPONENTI CHE NON DANNO LUOGO A MOVIMENTI FINANZIARI

	Importo
A) Entrate accertate in precedenti esercizi di pertinenza dell'esercizio:	
- Contributi o premi per le prestazioni istituzionali	L.....
- Trasferimenti (contributi, oblazioni, ecc.)	L.....
- Redditi e proventi patrimoniali	L.....
- Vendite di prodotti e di materiali diversi	L.....
- Vendite di pubblicazioni	L.....
- Prestazioni di particolari servizi	L.....
- Ricavi pluriennali	L.....
	L.....
B) Produzioni e movimenti interni:	
- Prodotti in natura impianti ed altre immobilizzazioni ottenuti con mezzi propri da capitalizzare	L.....
	L.....
C) Trasferimenti attivi in natura (oblazioni, lasciti, donazioni in natura)	L.....
	L.....
D) Variazioni patrimoniali straordinarie:	
- Sopravvenienze attive	L.....

	Importo
A) Spese di competenza, impegnate in precedenti esercizi:	
- Rimanenze iniziali di prodotti	L.....
- Materie prime e materiali di consumo viveri	L.....
- Risconti iniziali di spese per locazione ed utenze	L.....
- Spese per servizi esterni	L.....
- Spese diverse di amministrazione	L.....
- Spese per trasferimenti	L.....
- Oneri finanziari	L.....
- Spese diverse	L.....
- Costi pluriennali	L.....
	L.....
B) Produzioni e movimenti interni:	
- Oneri in natura	L.....
	L.....
C) Trasferimenti passivi in natura (contributi, concorsi, soccorsi e oblazioni *in natura*)	L.....
	L.....
D) Ammortamenti e deperimenti:	
- Immobili	L. 330.207.693

	Importo
- Impianti, attrezzature e macchianri	L.
- Automezzi, mobili e macchine	L. 398.597.913
- Diversi	L.
	L. 728.805.606
E) Svalutazioni e deprezzamenti:	
- Svalutazioni crediti	L.
- Svalutazioni titoli	L.
- Deprezzamento immobili, impianti, macchine	L.
- Eliminazione impianti ed altre immobilizzazioni non ammortizzati	L.
	L.
F) Accantonamenti per oneri presunti di competenza:	
- Imposte e tasse da regolare	L.
- Altri oneri da definire	L.
- Accantonamenti diversi	L.
- Accantonamenti a fondo rischi	L.
	L.
G) Quota dell'esercizio per l'adeguamento del fondo indennità anzianità personale	L.
	L.
H) Variazioni patrimoniali straordinarie:	
- Sopravvenienze passive	L.
- Insussistenze attive	L.
	L.

	Importo
- Insussistenze passive	L.
	L.
E) Spese impegnate di competenza di successivi esercizi	L.
	L.

	Importo
Totale parte seconda (2)	L.
Totale generale (1 + 2)	L. 8.154.788.662
Disavanzo economico	L.
Totale a pareggio	L. 8.154.788.662

	Importo
I) Entrate accertate nell'esercizio di pertinenza di successivi esercizi	L.
Totale parte seconda (2)	L. 728.805.606
Totale generale (1 + 2)	L. 8.016.136.756
Avanzo economico	138.651.906
Totale a pareggio	L. 8.154.788.662

SITUAZIONE AMMINISTRATIVA

Consistenza della cassa all'inizio dell'Esercizio		L. 128.199.558
Richieste di Mandati anni precedenti liquidate nel 1994		L. + 15.080.526
Richieste di Reversali anni precedenti incassate nel 1994		L. - 10.000.000
Riscossioni in c/competenza	L. 6.493.343.742	
Riscossioni in c/residui	L. 2.411.753.392	L. - 8.905.097.134
Riscossioni in attesa di reversale di incasso		L. + 1.044.566.705
Riscossioni in c/competenza	L. 6.439.426.861	
Pagamenti in c/residui	L. 2.446.072.205	L. + 8.885.499.066
Pagamenti in attesa di mandato di pagamento		L. - 17.193.360
Consistenza della cassa alla fine dell'Esercizio		L. + 1.141.055.361
Residui attivi degli esercizi precedenti	L. 2.436.054.841	
Residui attivi dell'esercizio	L. 2.447.369.705	L. + 4.883.424.546
Residui attivi degli esercizi precedenti	L. 2.193.650.762	
Residui passivi dell'esercizio	L. 2.365.974.732	L. - 4.559.625.494
Avanzo d'amministrazione alla fine dell'Esercizio		L. + 1.464.854.413

ELENCO DEI RESIDUI ATTIVI AL 31 DICEMBRE 1994

CODICE	DENOMINAZIONE	OGGETTO	IMPORTO	TOTALE
203010	CONTRIBUTI MIN. AMBIENTE PER IL FUNZIONAMENTO	MIN. AMBIENTE CONTRIBUTO STRAORDINARIO INTEGRATIVO	1.400.000.000 1.000.000.000	2.400.000.000
203030	MIN. AMBIENTE RAPPORTO SULLO STATO DELL'AMBIENTE	MIN. AMBIENTE CONTRIBUTO FINALIZZATO A PROGETTI SPECIFICI	214.600.000	214.600.000
206010	CONTRIBUTO CEE (PROGETTO ACNAT, 1992/93)	CONTRIBUTO CEE FINALIZZATO A PROGETTI SPECIFICI-RESIDUO 1992-1993	428.064.404	428.064.404
310010	ENTRATE NON CLASIFICABILI	MIN. AMBIENTE - RIMBORSO EMOLUMENTI DIPENDENTE NICOLA CIMINI	37.369.705	37.369.705
515030	MIN AMBIENTE - CENTRO RECUPERO RAPACI - ARREDAMENTO MUEO ORSO PIZZONE	CONTRIBUTI FINALIZZATI A PROGETTI SPECIFICI - MIN. AMBIENTE RESIDUO 1992	180.006.000	180.006.000
516010	ASSETTO TURISTICO NATURALISTICO "VAL FONDILLO"	INTERVENTI DELLA REGIONE ABRUZZO, SPECIFICI FINANZIAMENTI	199.593.243	199.593.243
516020	ASSETTO TURISTICO NATURALISTICO "CAMOSCIARA"	INTERVENTI DELLA REGIONE ABRUZZO, SPECIFICI FINANZIAMENTI	473.583.108	473.583.108
516030	ASSETTO TURISTICO NATURALISTICO "LAGO BARREA"	INTERVENTI DELLA REGIONE ABRUZZO, SPECIFICI FINANZIAMENTI	462.368.756	462.368.756
516040	CENTRO DI VISITA "MUSEO NATURALISTICO PESCASSEROLI"	INTERVENTI REGIONE ABRUZZO, SPECIFICI FINANZIAMENTI, RESIDUO 1986	9.669.014	9.669.014
516070	REGIONE ABRUZZO - ACQUISIZIONE IMMOBILI E REALIZZAZIONE STRUTTURE TURISTICHE	INTERVENTI REGIONE ABRUZZO, SPECIFICI FINANZIAMENTI RESIDUO 1986	468.170.316	468.170.316
722060	RECUPERO ANTICIPAZIONE FONDO ECONOMATO	REINTEGRO FONDO ECONOMATO 1994	10.000.000	10.000.000
		TOTALE	4.883.424.546	4.883.424.546

CODICE	DENOMINAZIONE	OGGETTO	IMPORTO	TOTALE
104090	SPES E PER L'ACQUISTO DI MATERIALE DI CONSUMO DI ECONOMATO	RI.E.CI. FATT 664 DEL 1/9/94	536.333	
		BOCCIA A.L. FATT 28 E 31 DEL 1994	2.770.050	
		ZAZZINI FATT 4128 DEL 20/12/94	1.549.818	
		GIANCURSIO BIANCHI FATT 28 DEL 2/12/94	69.400	
		SIMEL S.r.l. FATT 1642 DEL 9/10/94	183.260	5.108.861
104100	SPESE PER L'ACQUISTO DI MATERIALE DI CONSUMO DI CARATTERE TECNICO	FORTUNATO A. - XEROCOPIE FATT. 565-501-618 DEL 1994	241.400	241.400
104110	SPESE DI ESERCIZIO, MANUT. RIPARAZ. E NOLEGGIO DI AUTOMEZZI, MACCHINE AGRICOLE ECC.	PANDOLFI OFF. MECCANICA FATT. 98-97-99 DEL 1994	4.547.585	
		DELLA CIANA - FORNITURA BENZINA FATT. 148-147 DEL 1994	1.558.000	
		IACOBONE FORNITURA BENZINA FATT. 39 DEL 30/9/94	373.000	
		PANDOLFI OFF. MECCANICA FATT. 110-131-105-106-147 DEL 1994	4.975.390	
		D'ADDARIO OFF. MECCANICA FATT N. 22 DEL 12/10/94	1.530.000	
		GRADI AUTO OFF. MECCANICA FATT 632 E 1949 DEL 1994	542.774	
		DI NARDO OFF. MECCANICA FATT 16 DELL'11/11/94	152.000	
		ALMA s.a.s. OFF. MECCANICA FATT 176 DEL 17/10/94	781.592	
		EMMEMOTORS OFF. MECCANICA FATT 71 DEL 9/9/94	86.000	
		AUTOSERVICE 2000 OFF. MECCANICA FATT 69 e 70 DEL 1994	354.000	
		D. LEONE OFF. MECCANICA FATT 22 DEL 15/12/94	300.000	
		IACOBONE F. BENZINA FATT. 56/94	340.000	
		SAVATONIO A. BENZINA FATT. 1/95 DIC. 94	1.740.000	
		TARICONE G. BENZINA FATT. 24/95 DIC. 94	1.741.400	
		DI SANDRO D. BENZINA FATT. 299/94	362.800	
		RAFFAELI M. BENZINA FATT. 451/94	1.484.100	
		SALTARELLI A. BENZIAN FATT. 107/94	3.132.950	24.001.591
104120	MANUT. E RIPARAZ. MOBILI MACCHINE D'UFFICIO, ATTREZZATURA TECNICA, CALCOLATORI ELETTR.	SAT UFFICIO FATT. 363 DEL 25/10/94	3.777.060	
		SAT UFFICIO FATT. 396 DEL 9/11/94	1.761.200	
		SAT UFFICIO FATT. 1989-1527-1643-1646-1692-1798-1809-1738-1809-1761-1847-1681-1988-1568-1513-1377 DEL 1994	5.796.066	
		MCP ITALIA FATT. 160-122-177 e 680 DEL 1994	2.905.000	
		TORRESI A. FATT. 1382-1645 DEL 1994	702.100	
		SAEL ELETTRONICA FATT. 173 DEL 30/12/94	97.580	
		R. CENTRACCHIO FATT. 517 DEL 12/9/94	83.300	15.122.306
104130	MANUTENZIONE, RIPARAZIONE E ADATTAMENTI LOCALI E RELATIVI IMPIANTI	F. QUINTILIANI FATT. N. 133-121-115-148-155 DEL 1994	5.088.900	
		LIPPA M. FATT. N. 55 DEL 29/9/94	446.250	
		CENTRALE METANO MARSICA FATT. N. 401-389-247-327 DEL 1994	992.936	
		BAZAR CAPITANO FATT. N. 231 E 282 DEL 1994	2.438.191	
		MADDAMMA E. FATT. 258 DEL 15/12/1994	183.338	
		F.LLI PELINO FATT. N. 3855 DEL 12/10/94	87.465	9.237.080

CODICE	DENOMINAZIONE	OGGETTO	IMPORTO	TOTALE
104160	SPESE E INDENNIZZI A TERZI PER RICERCHE DI LABORATORIO E DI CAMPAGNA C.S.E.A.	VEPAFARM FATT. 273/94	391.301	
		RIC. SCIEN. LUIGI RUSSO 1994	11.424.000	
		RIC. SCIENT. CHAIVETTA M. 1994	3.097.850	
		RIC. SCIENT. FABIO CONTI INCARICO 1994	5.000.000	
		RIC. SCIENT. FRANCO MARI 1994	15.167.100	
		INCARICO MIGLIACCIO E. 1994	2.306.000	
		RIC. SCIENT. PENTERIANI 1994	2.000.000	
		RIMB. SPESE RIC. SCIENT. BERNONI 1994	2.089.000	
		TELEVILT ATTREZZATURA RADIO TELEMETRICA 1994	3.434.000	
		RIC. SCIENT. MIGLIACCIO E. 1994	1.000.000	45.909.251
104170	SPESE PER L'ATIVITA' DIVULGATIVA, SCAMBI CULTURALI, ISCR. SOC. SCIENT. MAT. ILLUSTRATIVO E PROPAGANDISTICO	DI PAOLO S - FATT. N. 43 DEL 20/12/94	117.720	
		E. MERLONGHI RIC. N. 9 DEL 30/12/94 E II DD.	1.269.000	
		ITALSERIGRAF FATT. N. 283 DEL 10/10/94	3.570.000	
		ECOSTAMPA MEDIA MONITOR FATT. 9842 DEL 22/11/94	2.995.200	
		COOP. COGESCTRE FATT. 49/83 DEL 1994	3.712.800	11.664.720
104180	CORRISPETTIVI PER PRESTAZIONI PROFESSIONALI E PER INCARICHI SPECIALI	CONSULENTI AXIS S.r.l. FATT. 84-85-88 DEL 1994	1.785.000	
		ARCH. DE CRISTOFARO FATT. 1/95 RELATIVA DIC. 1994	2.068.105	
		A. PETRELLA RIC. 3 DEL 17/12/94	1.134.000	
		ESATTORIA II DD VERSAMENTO RIT. ACC.TO	266.000	5.253.105
104210	SPESE PER ACQUISTO VESTIARIO, ATTREZZATURE DIVERSE ECC.	LEONE REMO FATT. N. 64 DEL 26/9/1994	569.400	
		ACQUISTO VESTIARIO E DIVISE PER LE GUARDIE	13.426.555	13.995.955
104220	SPESE DI RAPPRESENTANZA	DINAR'S CLUB FATT. 2.612.215 DEL 1994	1.195.211	
		HOTEL LAGO VERDE FATT. 201 DEL 1/9/94	968.000	
		iL PESCATORE FATT. 107-101-114-94-92 DEL 1994	971.500	
		HOTEL DAFNE FATT. 298-299 DEL1994	330.000	
		HOTEL HOLIDAYS FATT. 27 DEL 30/10/94	120.000	
		RIST. LA GARDENIA FATT. 15 DEL 15/9/94	3.270.000	
		RIST. IL PICCHIO FATT. 777-755-717-815- DEL 1994	825.000	
		RIST. LA PIEJA FATT. 14 DEL 13/9/94	790.000	8.469.711

CODICE	DENOMINAZIONE	OGGETTO	IMPORTO	TOTALE
104230	FUNZIONAMENTO IMPIANTI TURISTICI	ECONOMATO RIMBORSO SPESE VOLONTARI	1.830.050	
		CREIDTORI VARI - BORSISTI DIVERSI	18.540.000	
		ESATTORIA II DD- VERS.TO RIT. D'ACCONTO BORSISTI	2.060.000	
		BORSISTI JANIRI LIPPA E MUSILLI		
		ESATTORIA II DD - VERS.TO RIT. D'ACCONTO	3.600.000	
			400.000	26.430.050
104250	SIP SPESE TELEFONICHE	PAGAMENTO BOLLETTE TELEFONCIHE DIVERSE ANNO 1994	11.249.000	11.249.000
104260	FORNITURA DI MATERIALE FOTOGRAFICO DI CONSUMO	AUTENTICOLOR. FATT. 3816 DEL 30/11/94	361.048	
		GRAPHICOLOR S.r.l. FATT. 2289 DEL 3/10/94	20.999	
		FOTO OTTICA BOLLINI - FATT. N. 303-260-314 e 12 DEL 1994	5.079.270	5.461.317
104270	CUSTODIA E FUNZIONAMENTO AREE FAUNISTICHE	CENTRO AVICOLO MARSICANO FATT. 61-53-52-49-66-63-56-69 DEL 1994	2.908.096	
		L. D'ADDARIO FATT. 7-8-9-11-12-13 DEL 1994	1.501.200	
		C. GRASSI FATT. 32 DEL 30/11/94	386.750	
		A. SPIOTTA FATT. NN. 2514-2382-2081-2746-2744-2227 DEL 1994	3.231.800	
		N. NOTARDONATO COLLABORAZIONE AREA FAUNISTICA OTT./NOV/94	964.000	
		II DD VER.TO RIT. ACCONTO	226.000	9.217.846
104280	MANUTENZIONE IMPIANTI	SPICCIOLATO FAT T 967 DEL 19/12/94	404.362	
		ULSS L'AQUILA FATT. 3650 DEL 14/12/94	1.051.008	
		TECNOEDIL FATT 1353 DEL 27/12/94	226.100	
		SCIARRETTA S.r.l. FATT 116/A DEL 12/11/94	327.000	
		O.P.I.V.I. S.p.A. 1396 DEL 8/9/94	283.220	
		COMM. ALLUMINIO S.a.s. FATT. 1944 DEL 27/12/94	19.678	
		SIDERURGICA LOMBARDI FATT. 2944 DEL 23/12/94		
		SAEL ELETTRONICA FATT. 158 DEL 30/11/94	3.701.585	
		BERNER FATT. 75375 DEL 14/11/94		
		G. FAENZI s.n.c. FATT 1/95 DEC. PRES. 675/94	447.440	
			83.538	
			12.495.000	19.038.931
105020	INDENNIZZO MANCATI TAGLI E PASCOLI	RESIDUO 1991 DEC. PRES. 493/91	2.249.346	
		CIVITELLA A. INDENNIZZO MANCATI TAGLIO DEC. PRES. 685/94	76.000.000	
		LECCE NEI MARSI INDENNIZZO MANCATI TAGLI DEC. PRES. 684/94	188.000.000	
		SCANNO ACQUISIZIONE PASCOLI COMUNALI 1994	9.500.000	
		VILLETTA B. AFFITTO PASCOLI NOTA PRES. N. 2189 DEL 25/5/94	37.000.000	
		OPI AFFITTO PASCOLI 1994 DEC. PRES. N. 677/94		
		CASTEL S. VINCENZO ACQUISIZIONE PASCOLI ANNO 1994	25.020.000	
			15.000.000	352.769.346

CODICE	DENOMINAZIONE	OGGETTO	IMPORTO	TOTALE
211100	REALIZZAZIONE CENTRI DI VISITA	RESIDUO 1990. DEC. PRES. N. 326/89 E N. 356/89	4.915.829	
		FINZIONI S.N.C. LAVORI PRESSO CENTRO VISITA NEL 94 FATT. 2/95	3.272.500	8.188.329
211140	REALIZZAZIONE IMPIANTI VARI	RESIDUO ANNO 1990. DEC. PRES. 416/90	2.793.852	
		E. MADDAMMA FATT. 240-161-200-204- DEL 1994	1.792.523	
		GUBELA S.P.A. FATT. 2 DEL 5/8/94	8.722.700	
		VIVAIO TORSANLORENZO FATT. 3797 E 3070 DEL 94	3.204.680	
		ILPOL SRL - FATT. 1348 DEL 5/8/94	6.729.317	
		SPICCIOLATO E FORGANNI FATT. 813 DEL 15/11/94	715.429	
		D'ARCANGELO C. FATT. 16 DEL 15/12/94	680.000	
		F.LLI PELINO FATT. 3418 DEL 14/9/94	499.078	
		CORISAN S.R.L. FATT. 2871 DEL 31/10/94	20.374	
		TECNO EDIL FATT. 341 DEL 20/9/94	47.000	
		VETRERIA SABINA FATT. 182 DEL 27/10/94	201.051	
		SIDERURGICA LOMBARDI SRL FATT. 2079 DEL 30/9/94	474.918	
		L. LAUDAZI COLLABORAZIONE LAVORI GIARDINAGGIO NOV. DIC./94	1.500.000	
		II DD. VERSAMENTI RIT. ACC.TO	351.000	
				27.731.922
211150	ASSETTO TURISTICO NATURALISTICO VAL FONDILLO	INTERVENTI REGIONE ABRUZZO. PROGETTI SPECIFICI	199.593.243	199.593.243
211160	ASSETTO TURISTICO NATURALISTICO VAL FONDILLO	INTERVENTI REGIONE ABRUZZO. PROGETTI SPECIFICI	473.583.108	473.583.108
211170	ASSETTO TURISTICO NATURALISTICO LAGO DI BARREA	INTERVENTI REGIONE ABRUZZO. PROGETTI SPECIFICI	462.368.756	462.368.756
211180	ASSETTO TURISTICO NATURALISTICO CENTRO VISITA PESCASSEROLI	INTERVENTI REGIONE ABRUZZO. PROGETTI SPECIFICI		
	CENTRO DI VISITA DI PESCASSEROLI	CONTRIBUTI MIN. AMBIENTE. PROGETTI SPECIFICI	9.669.014	
			21.346.207	31.015.221
211210	REGIONE ABRUZZO ACQUIS. IMMOBILI E STRUTTURE TURISTICHE	INTERVENTI REGIONE ABRUZZO. PROGETTI SPECIFICI	468.170.316	468.170.316
211220	MIN. AMBIENTE CENTRO RECUPERO RAPACI	MIN. AMBIENTE CONTRIBUTI A PROGETTI SPECIFICI		
	ARREDAMENTO MUSEO ORSO PIZZONE	MIN. AMBIENTE CONTRIBUTI A PROGETTI SPECIFICI	33.064.108	
			149.474.792	182.538.900

CODICE	DENOMINAZIONE	OGGETTO	IMPORTO	TOTALE
211230	CONVENZIONE SNAM S.P.A.	CONTRIBUTI FINALIZZATI A PROGETTI SPECIFICI/92	129.364.771	129.364.771
212010	ACQUISTO MOBILI, ARREDI E MACCHINE D'UFFICIO	A. GENTILI PARTES FATT. 55/94 COMPETENZE	7.140.000	
		XEMAS FATT. 431 DEL 19/9/94	678.300	
		PELINO C. FATT. 349-350 DEL 1994	803.226	
		DE GREGORI SRL FATT. 1414/ DEL 23/11/94	345.100	
		KAKNAK FATT. 41266 DEL 6/7/94	625.940	
		GRAPHICOLOR SRL FATT. 2286 DEL 3/10/94	2.281.962	
		ZAZZINI FATT. 3545 DEL 31/10/94	219.999	
		A. GENTILI FATT. NN. 59-67-79-81 DEL 1994	11.792.900	23.887.427
212020	ACQUISTO LIBRI E PUBBLICAZIONI PER LA BIBLIOTECA	SISOR SPA FATT. 1080 DEL 30/9/94	217.000	
		LIB. NATURALISTICA FATT. 148 DEL 12/12/94	1.547.000	1.764.000
212030	ACQUISTO MACCHINE, ATTREZZI SCIENTIFICI, ATTREZZATURA TECNICA, NUOVI DOCUMENTARI DEL PARCO	BALIVA FATT. 288 DEL 23/7/94	1.608.000	
		LOGOS SRL FATT. 279 DEL 5/8/94	2.832.200	
		DI PASSIO P. FATT. 197 DEL 19/8/94	540.000	
		SAT UFFICIO FATT. 2027-1424-1367-1512-1751-1642 DEL 94	21.122.500	
		SIP FORNITURA DI APPARECCHIATURE TELEFONICHE	4.040.300	
		SITELCO FATT. 133 E 143 DEL 1994	4.129.300	
		ZIBONI FATT. 408 DEL 14/12/94	3.186.820	
				37.459.120
212050	ACQUISTO AUTOMEZZI	FIAT AUTO SPA FATT. 242/94 FIAT 4X4 TREKK	15.752.233	15.752.233
214020	VERSAMENTI IN DEPOSITI BANCARI PER FONDO INDENNITA' LICENZIAMENTO	VERSAMENTI FONDO ANZIANITA' E PREVIDENZA DEL PERSONALE	403.279.224	403.279.224
		TOTALE	4.559.625.494	4.559.625.494

ELENCO DEI RESIDUI PASSIVI AL 31 DICEMBRE 1994

CODICE	DENOMINAZIONE	OGGETTO	IMPORTO	TOTALE
102050	INDENNITA' E RIMBORSO SPESE TRASPORTO PER MISSIONI IN TERRITORIO NAZIONALE	INDENNITA' DI MISSIONE AL PERSONALE DIPENDENTE	6.262.064	6.262.064
102060	INDENNITA' E RIMBORSO SPESE DI MISSIONI ALL'ESTERO	INDENNITA' DI MISSIONE AL PERSONALE CHIARI SOMMARIVA Fatt. n. 66 e 418 del 94	598.445 657.500	1.255.945
102090	ALTRI ONERI SOCIALI A CARICO DELL'ENTE, INAIL	PREMI INAIL ANO 1994	2.723.000	2.723.000
102100	CORSI PER PERSONALE E PARTECIPAZIONE ALLE SPESE PER CORSI INDETTI DA ENTI, ISTITUZIONI, E AMMINISTRAZIONI	A. GENTILI- FATT. N. 55 DEL 12/9/94 PERSONAL COMPUTERING STUDIO S.r.l. FATT. N. 232/305 DEL 1994	3.332.000 6.949.600	10.281.600
102110	SPESE DIVERSE PER IL PERSONALE DI SORVEGLIANZA	G. RUFO - TRASPORTO VIVERI PER FORCA RESUNI ESTATE 94	4.819.500	4.819.500
102130	SERVIZIO SOCIALE MENSA AZIENDALE	RISTORANTE "IL PICCHIO" FATTURA N. 814/MENSA DICEMBRE 94 GE.ME.AZ. COUSIN. FATT. 184895 DEL 28/11/94	3.732.000 2.371.200	6.103.200
102170	FONDO PER IL MIGLIORAMENTO DELLA EFFICIENZA DEGLI ENTI (ART. 12 D.P.R. 43/90)	TURNI, STRAORDINARIO PREMIO INCENTIVANTE 1994	33.560.456	33.560.456
104010	FITTI PASSIVI ED ONERI LOCATIVI	PISTILLI GIUSEPPE . PAGAMENTO AFFITTO GARAGE 1994	12.000.000	12.000.000
104020	SPESE PER ACQUA, GAS, ENERGIA ELETTRICA	PAGAMENTO BOLLETTE ENEL ANNO 1994	2.695.297	2.695.297
104030	SPESE PER IL RISCALDAMENTO	F.LLI D'ADDARIO FATTURE NN. 1032-995-929-720-781-1073-777-794-942-877-1150-1172-1236 DEL 1994	47.320.000	47.320.000
104040	CANONI VARI (PULIZIA LOCALI, VIGILANZA NOTTURNA)	SEAT. FATTURA PARTES R/91 SALTARELLI E. PULIZIA LOCALI DIC/94 GENTILE M. PULIZIA LOCALI DIC/94 II DD. VERSAMENTO RIT. ACC.TO BIANCHI A.M. FATT. NN. 23-24-34- DEL 1994	323.250 794.130 794.130 300.000 340.990	2.552.500
104060	SPESE POSTALI CORRIERE, TELEGRAFICHE, SPEDIZIONI, SVINCOLI ECC.	ESPLETAMENTO SERVIZIO CASSA RIC. 7/10/94 BNL IMPORTO	256.850	256.850
104070	SPESE PER L'ACQUISTO DI PUBBLICAZIONI DI FREQUENZE CONSULTAZIONE E PER USO UFFICIO	G. COLANGELI GIORNALI SEDE ROMA DIC. 94 F.LLI D'ARCANGELO GIORNALI SEDE PESCASSEROLI ANNO 1994 TECNO UFFICIO ZAZZINI - FATT. N. 3497-3880 DEL 1994	316.200 2.893.700 690.691	3.900.591
104080	SPESE PER STAMPA ANNALI, MONOGRAFIE, BOLLETTINI, ESTRATTI, ECC.	TIPAR-FORNITURA STAMPATI FATT. 1002 E 1525 DEL 1994 COGECSTRE-FATT. N. 69 DEL 7/12/94	6.509.300 780.000	7.289.300

ENTE AUTONOMO PARCO NAZIONALE D'ABRUZZO - ANNO FINANZIARIO 1994
FONDO ANZIANITA' E PREVIDENZA DEL PERSONALE
ALLEGATO AL BILANCIO CONSUNTIVO 1994

OPERAZIONI CONCERNENTI IL "FONDO " NEL CORSO DELL'ANNO FINANZIARIO 1994	ATTIVITA'	PASSIVITA
BILANCIO DI APERTURA		
- Deposito in c/c bancario speciale	1.696.725.207	
	1.696.725.207	2.360.370.000
- Versamenti sul c/c speciale della quota annuale 1994	----	----
- Accreditamento sul c/c speciale degli interessi maturati al 31 dicembre 1994	+ 67.821.370	----
- Pagamenti eseguiti sul conto nel corso dell'esercizio	- 76.908.015	----
	1.687.638.562	
- Iscrizione in più della quota di aggiornamento del fondo alla sua consistenza del 31 dicembre 1994	----	174.940.000
- Fondo liquido costituito al 31 dicembre 1994 e depositato sul c/c bancario speciale	1.687.638.562	
- Titoli di Stato da riscuotere	----	
	1.687.638.562	
- Rimanenza da costituire	847.671.438	
- CONSISTENZA DEL FONDO AL 31 DICEMBRE 1994	**2.535.310.000**	**2.535.310.000**

NUMERO D'ORDINE SECONDO L'ANZIANITA' DI SERVIZIO	COGNOME E NOME DEL DIPENDENTE	QUALIFICA	DATA DI ASSUNZIONE IN SERVIZIO	ANZIANITA' DI SERVIZIO AL 31.12.1994 IN ANNI INTERI E FRAZIONI DECIMALI	RETIBUZIONE MENSILE A TITOLO DI STIPENDIO CON AUMENTI BIENNALI ALTRI EMOLUMENTI E RATEO DELLA 13° MENSILITA'	INDENNITA' DI ANZIANITA' AL 31.12.1994. (Prodotto di colonna 5 per colonna 6)
1	2	3	4	5	6	7
1	VISCI Marco	Q.F. VII	1.06.1995	39,58333	3.370.086	133.399.226
2	ROSSI Giuseppe	Dirigente Vice Direttore	1.07.1968	26,50000	5.008.116	132.715.074
3	VITALE Federico	Q.F. VII	1.07.1968	26,50000	2.618.740	69.396.610
4	TASSI Franco	Dir. Generale	16.03.1969	25,79167	7.468.737	192.631.200
5	AURELI Cesidio	Q.F. V	1.05.1971	23,66667	2.905.988	68.775.059
6	COLANTONI Corrado	Q.F. VI	1.05.1971	23,66667	3.121.174	73.867.795
7	DI IULIO Antonio	Q.F. V	1.05.1971	23,66667	2.905.988	68.775.059
8	IANNUCCI Delio	Q.F. V	1.05.1971	23,66667	2.905.988	68.775.059
9	DI SANTO Nunziato	Q.F. V	1.05.1971	23,66667	2.905.988	68.775.059
10	MAZZOLA Umberto	Q. F. V	1.05.1971	23,66667	2.905.988	68.775.059
11	SCARNECCHIA Domenico	Q.F. V	1.05.1971	23,66667	2.905.988	68.775.059
12	SPINA Mario	Q.F. V	1.05.1971	23,66667	2.905.988	68.775.059
13	VIGLIETTA Valerio	Q. F. V	1.05.1971	23,66667	2.905.988	68.775.059

14	TUDINI Francesco	Q. F. V	1.05.1971	23,66667	2.905.988	68.775.059
15	PANDOLFI Nunziatina	Q. F. VI I	1.11.1971	23,16667	2.568.692	59.508.039
16	LEONE Luciano	Q.F. V	1.11.1971	23,16667	2.262.920	52.424.320
17	URSITTI Guido	Q.F. VI	1.11.1971	23,16667	2.384.506	55.241.063
18	GENTILE Amedeo	Q.F. V	1.05.1971	23,00000	2.899.488	66.688.224
19	ZUNINO Franco	Q.F. V	1.05.1971	23,25000	2.294.337	53.343.335
20	ANTONUCCI Fulvio	Q.F. VI	1.01.1976	19,0000	2.340.089	44.461.691
21	DE SANCTIS Ermenegilda	Q.F. IV	1.01.1976	19,0000	2.046.702	38.887.338
22	PETROCELLI Silvano	Q.F. V	1.01.1976	19,0000	2.859.838	54.336.922
23	FAZI Daniele	Q. F. VIII	1.02.1976	18,91666	2.704.223	51.154.867
24	LIPPA Leucio Nicola	Q.F. V	1.02.1976	18,91666	2.848.643	53.886.811
25	DI CIANNI Renato	Q.F. V	1.02.1978	16,25000	2.830.155	45.990.018
26	NERI Saveria	Q.F. VII	1.04.1979	15,7500	2.469.309	38.891.616
27	SPOGANI Antonella	Q.F. VII	1.04.1979	15,7500	2.469.309	38.891.616
28	DEL PRINCIPE Aniana	Q.F. VII	1.06.1979	15.58333	2.453.172	38.228.588
29	PANDOLFI Anna Cesidia	Q.F. VII	1.06.1979	15.58333	2.453.172	38.228.588
30	URSITTI Antonietta	Q.F. VII	1.06.1979	15.58333	2.453.172	38.228.588
31	GRAZIANI Rita	Q.F. V	1.06.1979	15,58333	2.133.011	33.239.414
32	CIMINI Nicola	Q.F. X	1.11.1979	15,16666	4.856.723	73.660.266

33	MAUGERI Stefano	Q.F. VIII	1.11.1979	15,16666	2.670.244	40.498.682
34	SFORZA Amedeo	Q.F. V	1.03.1980	14,83340	2.818.238	41.804.051
35	RICCI Gianfranco	Q.F. V	1.03.1980	14,83340	2.818.238	41.804.051
36	ROZZI Sergio	Q.F. VII	1.11.1979	15,16666	2.519.300	38.209.366
37	URSITTI Palma	Q.F. VI	1.06.1979	15,58333	2.258.976	35.202.368
38	D'AMICO Lucio	Q.F. V	1.09.1981	13,33333	2.115.136	28.201.806
39	GIANDONATO Edoardo	Q.F. VII	1.03.1982	12,83333	2.457.201	31.534.071
40	DI COLA Renato	Q.F. VIII	1.03.1982	12,83333	2.669.568	34.259.447
41	CARUSO Flavia	Q.F. IX	1.03.1982	12,83333	2.939.453	37.722.970
42	DI LORETO Carmelina	Q.F. VI	1.03.1982	12,83333	2.263.173	29.044.045
43	BOSCAGLI Giorgio	Q.F. VII	1.02.1987	7,66667	2.418.190	18.539.464
44	SULLI Cinzia	Q.F. VI	1.11.1988	5,83333	2.216.771	12.931.157
45	Personale agricolo-forestale assunto (Legge 334/91)		1.01.1993	2,0000	24.639.069	49.278.138
					Totale colonna 7	2.535.306.356
					Arrotondamenti	3.644
					Consistenza del Fondo al 31.12.1994	2.535.310.000

DECISIONE

DEL PRESIDENTE DELL'ENTE AUTONOMO DEL PARCO NAZIONALE D'ABRUZZO

N° 50/95

DATA 30 DICEMBRE 1995

OGGETTO: BILANCIO CONSUNTIVO 1994.

L'ANNO MILLENOVECENTO NOVANTACINQUE, IL GIORNO 30 DEL MESE DI DICEMBRE, ALLE ORE 12.00, PRESSO LA SEDE DELL'ENTE IN ROMA, IL PRESIDENTE DEL PARCO NAZIONALE D'ABRUZZO HA ADOTTATO LA SEGUENTE

DECISIONE

VISTA la Deliberazione del Consiglio di Amministrazione dell'Ente n. 142/93 del 29 ottobre 1993 concernente l'approvazione del Bilancio di Previsione per l'esercizio finanziario 1994;

VISTE altresì la Deliberazione del Consiglio di Amministrazione n. 147/94 del 15 marzo 1994 e la Deliberazione del Commissario Straordinario n. 18/94 del 15 luglio 1994 e n. 85/94 del 18 novembre 1994, con le quali sono state apportate alcune variazioni e adeguamenti al Bilancio in questione;

RITENUTO che l'esercizio finanziario 1994 si è regolarmente svolto, sia pure per dodicesimi di bilancio, e che il buon funzionamento dell'attività condotta nel corso dell'esercizio finanziario medesimo ha consentito all'Ente Autonomo Parco Nazionale d'Abruzzo di perseguire efficacemente le proprie finalità istituzionali;

CONSIDERATA l'estrema urgenza di approvare il Bilancio Consuntivo 1994, pur con riserva e di sottoporre il documento alla definitiva approvazione e ratifica del Consiglio Direttivo, anche in considerazione del disposto di cui all'art. 1 comma 42 della Legge n. 549 del 28 dicembre 1995;

CONSIDERATO altresì che non è stato possibile procedere a tale approvazione entro il 15 luglio 1995, dato il cospicuo lavoro arretrato che i nuovi Organi dell'Ente, appena nominati dopo quasi due anni di vacanza del Consiglio, hanno dovuto affrontare durante la prima fase del loro mandato;

SENTITO il circostanziato parere della Direzione dell'Ente;

DISPONE

- di approvare in via di urgenza, data la situazione di emergenza, il Bilancio Consuntivo 1994 sulla base degli elaborati predisposti dal competente Servizio Contabile allegati alla presente Decisione;

- di sottoporre al più presto il Bilancio Consuntivo 1994 con gli elaborati suddetti alla definitiva approvazione e ratifica del Consiglio Direttivo, nonchè all'esame del Collegio dei Revisori dei Conti per il parere di competenza;

- di inviare fin da ora questa Decisione con la documentazione necessaria al Ministero dell'Ambiente, del Tesoro e alla Corte di Conti.

IL PRESIDENTE
(Arch. Fulco PRATESI)

ENTE AUTONOMO PARCO NAZIONALE D'ABRUZZO

ESERCIZIO 1995

PAGINA BIANCA

RELAZIONE DEL PRESIDENTE

PAGINA BIANCA

RELAZIONE

BILANCIO CONSUNTIVO 1995
(Relazione Esercizio Finanziario)

Le principali caratteristiche della gestione amministrativo-contabile dell'Ente Parco già evidenziate in passato sono state confermate anche per l'esercizio finanziario in questione.

Per quanto concerne il finanziamento, l'unica fonte sulla quale l'Ente ha potuto contare è quella pubblica statale, in base alla Legge n. 139 del 17 aprile 1989. Peraltro nel corso dell'esercizio il Contributo Ordinario di 5 miliardi previsto è stato ridotto del 5% dalla Legge Finanziaria dello Stato 1995, e conseguentemente nelle casse dell'Ente sono entrate effettivamente soltanto Lire 4.750.000.000.

Con la riduzione citata la già precaria situazione finanziaria dell'Ente si è ulteriormente aggravata, mentre sempre più pesante si è fatta sentire l'usura del valore monetario di uno stanziamento rimasto sostanzialmente immobile da 7 anni, e naturalmente si è pure manifestata sempre più chiaramente l'impossibilità di fronteggiare, con tali risorse, i compiti via via più impegnativi e vasti dell'Ente.

Di conseguenza, per poter far fronte alle inderogabili obbligazioni istituzionali nei confronti dei Comuni del Parco, relative ai canoni per le assunzioni in gestione di territori boschivi e pascolivi comunali, l'Ente ha dovuto contrarre un prestito di Lire 1 miliardo.

Lo stesso Contributo Straordinario di 800 milioni di Lire, da tempo promesso dal Ministero per corrispondere indennizzi per mancati tagli di boschi, è stato da quest'ultimo erogato, dopo numerose sollecitazioni dell'Ente, soltanto alla fine dell'esercizio finanziario in esame.

Risulta pertanto sempre più evidente che, per poter garantire il regolare funzionamento dell'Ente Parco, è assolutamente inderogabile l'aumento del contributo annuale da 5 ad almeno 8-10 miliardi di Lire l'anno, così come autorevolmente riconosciuto dallo stesso Governo e dal Parlamento.

Analizzando di seguito le poste di Bilancio relative alle Entrate e alle Uscite, si possono trarre le seguenti valutazioni.

ENTRATE

Nel 1995 sono state accertate per un importo complessivo di Lire 8.929.400.837, di cui in Conto Residui Lire 2.292.736.431, registrando un minor accertamento di Lire 11.312.610. Il totale dei Residui Attivi al 31 dicembre 1995 è pari a Lire 4.682.736.431, di cui Lire 2.390.000.000 dell'anno (i più importanti sono quelli relativi al Contributo Straordinario dello Stato per 800 milioni e quello relativo ai Contributi LIFE della CEE). Quelli dell'anno precedente risultano di Lire 2.292.736.431.

I Residui Attivi dell'esercizio sono i seguenti:

- Contributi del Ministero Ambiente per il funzionamento	800.000.000
- Contributi LIFE-CEE	1.050.000.000
- Contributo Regione Abruzzo - Area faunistica Bisegna	250.000.000
- Contributo Regione Abruzzo - Area faunistica Lecce nei Marsi	250.000.000
- Recupero anticipazioni Fondo Economato	40.000.000
TOTALE	**2.390.000.000**

Nell'allegato prospetto sono indicati analiticamente tutti i Residui Attivi.

A fine esercizio si è verificato un Avanzo di Amministrazione pari a Lire 1.395.702.432, a fronte di un avanzo previsto di Lire 83.068.765.

La Situazione di Cassa al 31 dicembre 1995 è di Lire 321.078.833, corrispondente alle indicazioni della Banca-Cassiera Banca Nazionale del Lavoro e della Banca d'Italia - Tesoreria Unica.

Il Contributo Statale è stato purtroppo riscosso con sensibile ritardo, come del resto avvenuto anche negli anni precedenti, costringendo l'Ente a ricorrere a frequenti scoperti bancari.

USCITE

Il totale delle Spese Impegnate ammonta a Lire 9.202.898.505 di cui pagate Lire 8.023.032.349, con Residui Passivi dell'anno pari a Lire 1.179.866.156. Questi ultimi, insieme a quelli degli esercizi precedenti, risultano complessivamente pari a Lire 3.608.712.832. I pagamenti effettuati in Conto Residui ammontano a Lire 2.145.652.122. In sede di consuntivo si procede all'annullamento di alcuni Residui Passivi di modesto importo, provenienti da altri esercizi.

Per l'anno 1995 i residui passivi risultano essere:

- Spese per gli Organi dell'Ente	14.555.076
- Spese per il Personale	84.911.647
- Spese per acquisto di beni e servizi	232.029.887
- Spese per le prestazioni istituzionali	123.369.740
- Spese per oneri finanziari e commissioni bancarie	10.000.000
- Spese non classificabili in altre voci	55.438.840
- Acquisizione di beni di uso durevole ed opere immobiliari	546.623.709
- Immobilizzazioni tecniche	112.937.257
TOTALE	**1.179.866.156**

L'elenco analitico dei Residui Passivi è riportato nell'apposito allegato.

Per quanto concerne la competenza, gli Impegni relativi al Titolo I (spese correnti) ammontano a Lire 7.360.706.973, corrispondenti alla previsione iniziale. Gli Impegni del Titolo II - spese in Conto Capitale, risultano in Lire 930.374.295 a fronte di una previsione di Lire 1.339.630.007.

Di seguito si riepilogano gli Impegni totali al 31 dicembre 1995 con l'indicazione, tra parentesi, di quelli dell'Esercizio.

Spese per gli Organi dell'Ente	128.835.714	(128.835.714)
Spese per il Personale	4.198.938.064	(4.133.932.299)
Spese per consumi e servizi	2.221.485.251	(1.938.826.839)
Spese per prestazioni istituzionali	2.257.606.727	(958.340.505)
Trasferimenti passivi	-------	--------
Oneri finanziari	41.819.926	(10.176.347)
Oneri tributari	4.168.450	(4.168.450)
Spese non classificabili	617.655.069	(186.426.819)
SPESE CORRENTI	**9.470.509.201**	**(7.360.706.973)**
Acquisizione di beni	2.669.614.994	(687.060.428)
Immobilizzazioni tecniche	314.264.797	(235.402.017)
Crediti e Anticipazioni	403.279.224	--------
Indennità di Anzianità	7.911.850	(7.911.850)
SPESE IN CONTO CAPITALE	**3.395.070.865**	**(930.374.295)**
Partite di Giro	911.817.237	(911.817.237)
TOTALE GENERALE al 31/12/1995	**13.777.397.303**	**(9.202.898.505)**

Rispetto alle Previsioni, per l'esercizio 1995 gli Impegni sono stati assunti per circa l'86% (Previsione Lire 10.726.630.007, Impegni Lire 9.202.898.505).

Gli oneri sostenuti per le Spese del Personale (L.4.133.932.299) sono circa il 90% delle previsioni di L.4.631.000.000. Per quanto concerne le spese di cui alla Categoria 4, relative all'acquisto di beni di consumo, tutti i Capitoli sono stati impegnati per l'intero importo della previsione.

Sono rimasti invariati come per il precedente esercizio i rapporti di locazione dei terreni e dei fabbricati. Continuano con successo le ricerche scientifiche presso il Centro Studi Ecologici Appenninici, in particolare quella sull'Orso marsicano, sul Camoscio d'Abruzzo e sulla Lince.

Di assoluto rilievo l'incremento costante delle Entrate Dirette dell'Ente (per vendite di materiale commerciale e prestazioni di servizi, ingressi nei Centri di Visita, canoni vari, riscossione di ammende ed altro), che ormai sfiorano nell'Esercizio un miliardo di Lire, realizzando nella pratica un rilevante autofinanziamento parziale.

L'ottimo funzionamento degli impianti ecoturistici (Centri Visita - Uffici di Zona - Laboratori Ecologici e Servizi vari per i visitatori) è stato possibile durante l'anno 1995 anche grazie all'opera del Volontariato e alla Collaborazione di giovani assegnatari di Borse di Studio.

Non è stato possibile acquisire nuovi terreni privati e comunali a causa delle limitate disponibilità finanziarie (gli impegni mettono in evidenza interventi determinanti per la salvaguardia e la conservazione della flora e della fauna, mentre sono stati realizzati interventi di acquisizione pascoli e indennizzo per mancati tagli). I Residui Passivi degli anni precedenti sono di notevole importo e riguardano i contributi finalizzati del Ministero, e parte dei Fondi Regionali più volte richiamati.

SITUAZIONE PATRIMONIALE

La situazione degli Immobili e dei Mobili è risultata simile a quella dell'esercizio precedente, con leggero incremento dei beni mobili rispetto al 1994.

La consistenza del Fondo Anzianità e Previdenza del Personale risulta al 31 dicembre 1995 di Lire 1.752.823.002, e gli interessi maturati nel corso dell'anno ammontano a Lire 73.204.290, mentre sono stati effettuati pagamenti per Lire 7.911.850.

Le quote di ammortamento del 14% e 3%, rispettivamente per i beni mobili ed immobili, sono pari a Lire 350.819.505 e Lire 431.556.212.

ELENCO DEL PERSONALE DI RUOLO IN SERVIZIO AL 31 DICEMBRE 1995

N.	NOME	QUALIFICA FUNZIONALE
I	Franco TASSI	DIRETTORE SOPRINTENDENTE
1	Flavia CARUSO	QUALIFICA FUNZIONALE IX (*)
2	Renato DI COLA	QUALIFICA FUNZIONALE VIII (*)
3	Stefano MAUGERI	QUALIFICA FUNZIONALE VIII
4	Daniele FAZI	QUALIFICA FUNZIONALE VIII
5	Nunziatina PANDOLFI	QUALIFICA FUNZIONALE VII
6	Sergio ROZZI	QUALIFICA FUNZIONALE VII
7	Edoardo GIANDONATO	QUALIFICA FUNZIONALE VII
8	Federico VITALE	QUALIFICA FUNZIONALE VII
9	Antonella SPOGANI	QUALIFICA FUNZIONALE VII
10	Anna Cesidia PANDOLFI	QUALIFICA FUNZIONALE VII
11	Aniana DEL PRINCIPE	QUALIFICA FUNZIONALE VII
12	Antonietta URSITTI	QUALIFICA FUNZIONALE VII
13	Saveria NERI	QUALIFICA FUNZIONALE VII
14	Marco VISCI	QUALIFICA FUNZIONALE VI (*)
15	Palma URSITTI	QUALIFICA FUNZIONALE VI
16	Fulvio ANTONUCCI	QUALIFICA FUNZIONALE VI
17	Carmela DI LORETO	QUALIFICA FUNZIONALE VI
18	Guido URSITTI	QUALIFICA FUNZIONALE VI
19	Corrado COLANTONI	QUALIFICA FUNZIONALE V (*)
20	Rita GRAZIANI	QUALIFICA FUNZIONALE V
21	Luciano LEONE	QUALIFICA FUNZIONALE V
22	Lucio D'AMICO	QUALIFICA FUNZIONALE V
23	Nunziato DI SANTO	QUALIFICA FUNZIONALE V
24	Antonio DI IULIO	QUALIFICA FUNZIONALE V
25	Umberto MAZZOLA	QUALIFICA FUNZIONALE V
26	Domenico SCARNECCHIA	QUALIFICA FUNZIONALE V
27	Mario SPINA	QUALIFICA FUNZIONALE V
28	Francesco TUDINI	QUALIFICA FUNZIONALE V
29	Valerio VIGLIETTA	QUALIFICA FUNZIONALE V
30	Nicola Leucio LIPPA	QUALIFICA FUNZIONALE V
31	Renato DI CIANNI	QUALIFICA FUNZIONALE V
32	Gianfranco RICCI	QUALIFICA FUNZIONALE V
33	Amedeo SFORZA	QUALIFICA FUNZIONALE V
34	Ermenegilda DE SANCTIS	QUALIFICA FUNZIONALE IV

PERSONALE IN COMANDO TEMPORANEO PRESSO IL MINISTERO DELL'AMBIENTE

Giuseppe ROSSI	DIRIGENTE
Nicola CIMINI	QUALIFICA FUNZIONALE X

(*) con funzioni superiori

ELENCO DEL PERSONALE FUORI RUOLO IN SERVIZIO AL 31 DICEMBRE 1995

N.	NOME	Data inizio e scadenza nuovo contratto	Impiegato	Operaio	Qualifica attuale
1	Maria Cinzia SULLI	1/10/1994 - 31/12/1995	*		VI
2	Giovanna COLASANTE	1/10/1994 - 31/12/1995	*		V
3	Antonio Valentino MASTRELLA	1/10/1994 - 31/12/1995	*		IV
4	Carlo BERNARDINI	1/10/1994 - 31/12/1995	*		IV
5	Pasqualino LEONE	1/10/1994 - 31/12/1995	*		IV
6	Simona SALTARELLI	1/10/1994 - 31/12/1995	*		IV
7	Michela DI SANTO	1/10/1994 - 31/12/1995	*		IV
8	Paola CAMPANA	1/10/1994 - 31/12/1995	*		III
9	Paola CALVI	1/10/1994 - 31/12/1995	*		III
10	Novella DEL PRINCIPE	1/10/1994 - 31/12/1995	*		II
11	Maria Grazia D'ADDEZIO	1/10/1994 - 31/12/1995	*		II
12	Nadia VITALE	1/10/1994 - 31/12/1995	*		II
13	Maria Cristina DE SANTIS	1/10/1994 - 31/12/1995	*		II
14	Viviana FINAMORE	10/09/1994 - 31/12/1995	*		II
15	Anna Maria SFORZA	12/09/1994 - 31/12/1995	*		II
16	Cesidio D'ADDARIO	1/10/1994 - 31/12/1995		*	IV
17	Stefano D'AMICO	1/10/1994 - 31/12/1995		*	IV
18	Armando FRASCONE	1/10/1994 - 31/12/1995		*	IV
19	Luciano VITALE	1/10/1994 - 31/12/1995		*	IV
20	George DUMBRIQUE	9/12/1994 - 31/12/1995		*	IV
21	Massimo ANTONUCCI	1/10/1994 - 31/12/1995		*	III
22	Alberto COCUZZI	1/10/1994 - 31/12/1995		*	III
23	Angelo GIURA	1/10/1994 - 31/12/1995		*	III
24	Germano PAOLOZZI	1/10/1994 - 31/12/1995		*	III
25	Quirino PISTILLI	1/10/1994 - 31/12/1995		*	III
26	Romeo SFORZA	1/10/1994 - 31/12/1995		*	III
27	Loreto TAROLLA	1/10/1994 - 31/12/1995		*	III
28	Vincenzo VITALE	1/10/1994 - 31/12/1995		*	III
29	Francesca GENTILE	1/10/1994 - 31/12/1995		*	III

Nota: - Dipendenti con contratto agricolo-forestale a tempo determinato
Non sono compresi alcuni elementi per cui pende contenzioso con l'Ente Parco.

RELAZIONE DEL COLLEGIO DEI REVISORI

PAGINA BIANCA



All'Ente Parco Nazionale d'Abruzzo
Via Tito Livio, n. 12
00100 R O M A

Al Ministero dell'Ambiente
Servizio Conservazione Natura
Via Volturno, n. 58
00100 R O M A

Al Ministero del Tesoro
Ragioneria Generale dello Stato
I.G.F. - Div. V
Via XX Settembre, n. 97
00100 R O M A

Alla Corte dei Conti
Sezione Controllo Enti
Via Baiamonti, n. 25
00100 R O M A

OGGETTO: Ente Parco Nazionale d'Abruzzo - Verbale Collegio Revisori dei Conti.

Si trasmette il verbale n. 4 del 3 e 4 ottobre 1996, del Collegio dei Revisori dei conti dell'Ente indicato in oggetto.

Il Collegio dei Revisori

VERBALE N° 4

L'anno 1996, il giorno 3 e 4 ottobre alle ore 9.00, nella sede operativa dell'Ente Parco Nazionale d'Abruzzo, in via S. Lucia n. 15 - Pescasseroli (AQ), si riunisce il Collegio dei revisori dei conti. Sono presenti:

- il dott. Angelo MAGLIOZZI - Presidente;
- il dott. Luigi CANNAVICCI - Componente;
- il dott. Renato MASSACESI - Componente.

ESAME CONTI CONSUNTIVI ESERCIZI 1994 e 1995

Il Collegio prende in esame gli elaborati contabili relativi al Conto Consuntivo degli esercizi 1994 e 1995.

Dall'esame preliminare emergono le seguenti inesattezze nell'esposizione dei dati contabili, che si riescontrano comuni ad entrambi i conti:

1) la previsione definitiva relativa alle entrate non coincide con quella delle spese;
2) il risultato di competenza non viene evidenziato in quanto non viene fatto il riscontro contabile tra le entrate accertate e gli inpegni assunti nello stesso esercizio;
3) nel conto dei residui attivi e passivi non si rinvengono le variazioni subite dagli stessi resti per effetto di maggiorazioni o radiazioni intervenuti nel corso dell'esercizio;
4) la quantificazione del risultato di amministrazione è ottenuta dalla somma di componenti (cassa e residui) la

cui entità non risulta individualmente ben definita atteso che la cassa include anche componenti da comprendere tra i residui.

L'osservazione di cui al punto 1) viene mossa dal momento che non si riscontra la corrispondenza tra i dati contabili relativi al totale delle entrate e delle spese di competenza, mentre tra le previsioni delle entrate viene compresa una quota dell'effettivo avanzo di amministrazione accertato alla fine dell'esercizio, definita "avanzo presunto", che viene indicata al solo scopo di assicurare il pareggio di bilancio, *non essendo nel contempo prelevata a fine di* autofinanziamento.

Nello stesso totale generale delle entrate viene riportata anche la disponibilità di cassa a fine esercizio, peraltro, già confluita nell'avanzo di amministrazione; in tal modo detta disponibilità risulta computata due volte nel medesimo totale.

In ordine al punto 2) si aggiunge che la mancata applicazione del principio di competenza non consente l'ulteriore riscontro del risultato di amministrazione, atteso che a quest'ultimo si perviene tenendo conto del risultato di amministrazione dell'esercizio precedente, il risultato di competenza dell'esercizio in corso ed il saldo dei residui attivi e passivi dello stesso esercizio.

Con riferimento all'osservazione di cui al punto 3) si è riscontrato che i residui avrebbero richiesto, oltre ad una più corretta quantificazione, anche una accurata verifica di effettiva consistenza, considerato che alcuni residui di vecchia provenienza non potrebbero continuare ad essere tenuti in vita qualora fosse intervenuta la prescrizione o se ne accertasse l'insussistenza.

In considerazione di quanto sopra esposto, il Collegio ritiene che non possa estendere l'esame al merito delle

varie voci di entrata e di spesa e si riserva di farlo una volta che gli organi contabili abbiano provveduto al riesame ed alle conseguenti rettifiche.

Ciò stante, il Collegio rimette agli stessi organi i conti consuntivi in riferimento senza esprimere in merito agli stessi il parere richiesto.

Con l'occasione, il medesimo Collegio, avendo riscontrato che i conti in parola sono stati predisposti solo nella parte finanziaria, coglie l'occasione per raccomandare agli stessi organi che si provveda alla definizione dello stato patrimoniale, previa messa a punto dell'inventario.

ACCERTAMENTI RICHIESTI DAL PROCURATORE REGIONALE PER L'ABRUZZO DELLA CORTE DEI CONTI

In relazione agli accertamenti richiesti dal Procuratore Regionale per l'Abruzzo della Corte dei Conti ed ai reiterati solleciti mossi dal medesimo con le note n. 1605, del 9/4/96, e n. 1605 del 3/7/96, questo Collegio rappresenta l'improcrastinabile necessità di poter disporre di tutta la documentazione ripetutamente richiesta dal precendente Collegio al Presidente dell'Ente con le note trasmesse via fax, in data 22/3/96 e 24/4/96.

Più esplicitamente, si chiede, con riferimento a tutti i dipendenti assunti in date successive al 3/4/1975 con rapporti di lavoro in contrasto con le disposizioni dettate dall'art. 6 della legge n. 70/1975, di avere con la massima sollecitudine l'elaborato di tutti gli emolumenti ad essi corrisposti dall'inizio del loro rapporto di lavoro con l'Ente Parco alla data odierna.

Al riguardo, questo stesso Collegio non può omettere di avvertire che ulteriori indugi ad assolvere alla

richiesta di cui sopra, comporterà l'assunzione diretta di responsabilità a carico degli organi responsabili dell'Ente.

Al Presidente di questo stesso Collegio è stata consegnata inoltre, durante la presente verifica la nota n. 4996 del 12/7/96, e la relativa nota di sollecito, n. 4996, del 5/9/96, entrambe trasmesse dal predetto Procuratore Regionale della Corte dei Conti allo stesso Presidente del Collegio, all'indirizzo della sede legale dell'Ente in Via Tito Livio 12 Roma.

Al riguardo, il Collegio, nel declinare ogni responsabilità in ordine al ritardo con cui è stato portato a conoscenza delle note in riferimento, chiede di essere messo sollecitamente in condizione di poter fornire gli elementi di risposta.

Alle ore 14.00 si conclude la riunione di cui si redige il presente verbale.

Letto, confermeto e sottoscritto.

Dr. Angelo MAGLIOZZI f.to MAGLIOZZI

Dr. Luigi CANNAVICCI f.to CANNAVICCI

Dr. Renato MASSACESI f.to MASSACESI

PAGINA BIANCA

BILANCIO CONSUNTIVO

PAGINA BIANCA

PARCO D'ABRUZZO

C O N T O CONSUNTIVO - ENTRATE - Esercizio 1995

T I T O L O 1 - ENTRATE CONTRIBUTIVE

D E S C R I Z I O N I		Stanziamenti definitivi di Bilancio	Riferimento allegato	Conto Tesoreria Riscossioni	Determinazione del Consiglio: Riscossioni	Determinazione del Consiglio: Residui da Riportare	Determinazione del Consiglio: Accertamenti		Differenze: Maggiori	Differenze: Minori
	R C T	Residui (A) Competenza (G) Cassa (O)	iva	Residui (B) Competenza (N) Totale Cassa (P)	Residui (C) Competenza (I) Totale Cassa (Q)	Residui (D) Competenza (L) Totali (S=D+L)	Residui (E=C+D) Competenza (M=I+L) Totali (T=E+M)	R C T	Residui (F=E-A) Competenza (H=M-G) Cassa (R=Q-O)	Residui (F=A-E)(*) Competenza (H=G-M) Cassa (R=O-Q)
CATEGORIA 1 ALIQUOTE CONTRIBUTIVE A CARICO DEI DATORI DI LAVORI E/O DEGLI ISCRITTI										
1010	R C T							R C T		
101010										
1020	R C T							R C T		
101020										
Totale della CATEGORIA 1 ALIQUOTE CONTRIBUTIVE A CARICO DEI DATORI DI LAVORI E/O DEGLI ISCRITTI	R C T							R C T		
CATEGORIA 2 QUOTE DI PARTECIPAZIONE DEGLI ISCRITTI ALL'ONERE DI SPECIFICHE GESTIONI										
2010	R C T							R C T		
102010										
2020	R C T							R C T		
102020										
Totale della CATEGORIA 2 QUOTE DI PARTECIPAZIONE DEGLI ISCRITTI ALL'ONERE DI SPECIFICHE GESTIONI	R C T							R C T		
Riepilogo del TITOLO 1 ENTRATE CONTRIBUTIVE										
Totale della CATEGORIA 1 ALIQUOTE CONTRIBUTIVE A CARICO DEI DATORI DI LAVORI E/O DEGLI ISCRITTI	R C T							R C T		
Totale della CATEGORIA 2 QUOTE DI PARTECIPAZIONE DEGLI ISCRITTI ALL'ONERE DI SPECIFICHE GESTIONI	R C T							R C T		
Totale del T I T O L O 1 ENTRATE CONTRIBUTIVE	R C T							R C T		

(*) Tipo minori residui: (ins) = Insussistenti (pre) Prescritti (ine) Inesigibili

PARCO D'ABRUZZO

C O N T O C O N S U N T I V O - E N T R A T E - Esercizio 1995

T I T O L O 2 - ENTRATE DERIVANTI DA TRASFERIMENTI CORRENTI

D E S C R I Z I O N I		Stanziamenti definitivi di Bilancio	Riferimento allegato	Conto Tesoreria Riscossioni	Determinazione del Consiglio Riscossioni	Determinazione del Consiglio Residui da Riportare	Determinazione del Consiglio Accertamenti		Differenze Maggiori	Differenze Minori
	R C T	Residui (A) Competenza (G) Cassa (O)	iva	Residui (B) Competenza (N) Totale Cassa (P)	Residui (C) Competenza (J) Totale Cassa (Q)	Residui (D) Competenza (L) Totali (S=D+L)	Residui (E=C+D) Competenza (N=J+L) Totali (T=E+N)	R C T	Residui (F=E-A) Competenza (M=N-G) Cassa (R=Q-O)	Residui (F=A-E)(*) Competenza (M=G-N) Cassa (R=O-Q)
CATEGORIA 3 TRASFERIMENTI DA PARTE DELLO STATO										
3010 Contributi del Ministero dell'Ambiente per il funzionamento	R	2.400.000.000		2.400.000.000	2.400.000.000		2.400.000.000	R		
	C	5.550.000.000		4.750.000.000	4.750.000.000	800.000.000	5.550.000.000	C		
203010	T	7.950.000.000		7.150.000.000	7.150.000.000	800.000.000	7.950.000.000	T		800.000.000
3020 Contributo del Ministero Agricoltura e Foreste	R							R		
	C							C		
203020	T							T		
3030 Ministero dell'Ambiente. Rapporto sullo stato dell'ambiente.	R	214.000.000				214.000.000	214.000.000	R		
	C							C		
203030	T	214.000.000				214.000.000	214.000.000	T		214.000.000
3040 Ministero dell'Ambiente. Manuale didattico "La mia Ecologia"	R							R		
	C							C		
203040	T							T		
Totale della CATEGORIA 3 TRASFERIMENTI DA PARTE DELLO STATO	R	2.614.000.000		2.400.000.000	2.400.000.000	214.000.000	2.614.000.000	R		
	C	5.550.000.000		4.750.000.000	4.750.000.000	800.000.000	5.550.000.000	C		
	T	8.164.000.000		7.150.000.000	7.150.000.000	1.014.000.000	8.164.000.000	T		1.014.000.000
CATEGORIA 4 TRASFERIMENTI DA PARTE DELLE REGIONI										
4010	R							R		
	C							C		
204010	T							T		
Totale della CATEGORIA 4 TRASFERIMENTI DA PARTE DELLE REGIONI	R							R		
	C							C		
	T							T		
CATEGORIA 6 TRASFERIMENTI DA PARTE DI ALTRI ENTI DEL SETTORE PUBBLICO E PRIVATO										
6010 Contributo CEE (Progetto ACHAT,1892/1993)	R	428.064.404				428.064.404	428.064.404	R		
	C							C		
206010	T	428.064.404				428.064.404	428.064.404	T		428.064.404
6020 Progetto LIFE 1994/95	R							R		
	C	1.050.000.000				1.050.000.000	1.050.000.000	C		
206020	T	1.050.000.000				1.050.000.000	1.050.000.000	T		1.050.000.000

(*) Tipo minori residui: (ins) = Insussistenti (pre) Prescritti (ine) Inesigibili

PARCO D'ABRUZZO

C O N T O CONSUNTIVO - ENTRATE - Esercizio 1995

T I T O L O 2 - ENTRATE DERIVANTI DA TRASFERIMENTI CORRENTI

DESCRIZIONI		Stanziamenti definitivi di Bilancio	Riferimento allegato	Conto Tesorerie Riscossioni	Determinazione del Consiglio Riscossioni	Residui da Riportare	Accertamenti		Differenze Maggiori	Differenze Minori
	R C T	Residui (A) Competenza (G) Cassa (O)	iva	Residui (B) Competenza (H) Totale Cassa (P)	Residui (C) Competenza (I) Totale Cassa (Q)	Residui (D) Competenza (L) Totali (S=D+L)	Residui (E=C+D) Competenza (M=I+L) Totali (T=E+M)	R C T	Residui (F=E-A) Competenza (N=M-G) Cassa (R=Q-O)	Residui (F=A-E)(*) Competenza (N=G-M) Cassa (R=O-Q)
6030 Contributo SIDIS	R							R		
	C	35.000.000		35.000.000	35.000.000		35.000.000	C		
206030	T	35.000.000		35.000.000	35.000.000		35.000.000	T		
Totale della CATEGORIA 6 TRASFERIMENTI DA PARTE DI ALTRI ENTI DEL SETTORE PUBBLICO E PRIVATO	R	420.064.404				420.064.404	420.064.404	R		
	C	1.085.000.000		35.000.000	35.000.000	1.050.000.000	1.085.000.000	C		
	T	1.513.064.404		35.000.000	35.000.000	1.470.064.404	1.513.064.404	T		1.470.064.404
Riepilogo del TITOLO 2 ENTRATE DERIVANTI DA TRASFERIMENTI CORRENTI										
Totale della CATEGORIA 3 TRASFERIMENTI DA PARTE DELLO STATO	R	2.614.600.000		2.400.000.000	2.400.000.000	214.600.000	2.614.600.000	R		
	C	5.550.000.000		4.750.000.000	4.750.000.000	800.000.000	5.550.000.000	C		
	I	8.164.600.000		7.150.000.000	7.150.000.000	1.014.600.000	8.164.600.000	T		1.014.600.000
Totale della CATEGORIA 4 TRASFERIMENTI DA PARTE DELLE REGIONI	R							R		
	C							C		
	I							T		
Totale della CATEGORIA 5 TRASFERIMENTI DA PARTE DEI COMUNI E DELLE PROVINCE	R							R		
	C							C		
	T							T		
Totale della CATEGORIA 6 TRASFERIMENTI DA PARTE DI ALTRI ENTI DEL SETTORE PUBBLICO E PRIVATO	R	420.064.404				420.064.404	420.064.404	R		
	C	1.085.000.000		35.000.000	35.000.000	1.050.000.000	1.085.000.000	C		
	T	1.513.064.404		35.000.000	35.000.000	1.470.064.404	1.513.064.404	T		1.470.064.404
Totale del T I T O L O 2 ENTRATE DERIVANTI DA TRASFERIMENTI CORRENTI	R	3.042.664.404		2.400.000.000	2.400.000.000	642.664.404	3.042.664.404	R		
	C	6.635.000.000		4.785.000.000	4.785.000.000	1.850.000.000	6.635.000.000	C		
	T	9.677.664.404		7.185.000.000	7.185.000.000	2.492.664.404	9.677.664.404	T		2.492.664.404

(*) Tipo minori residui: (ins) = Insussistenti (pre) Prescritti (ine) Inesigibili

segue

PARCO D'ABRUZZO

C O N T O CONSUNTIVO - ENTRATE - Esercizio 1995

T I T O L O 3 - ALTRE ENTRATE

DESCRIZIONI		Stanziamenti definitivi di Bilancio	Riferimento allegato	Conto Tesoreria Riscossioni	Determinazione del Consiglio: Riscossioni	Determinazione del Consiglio: Residui da Riportare	Determinazione del Consiglio: Accertamenti		Differenze: Maggiori	Differenze: Minori
	R C T	Residui (A) Competenza (G) Cassa (O)	Iva	Residui (B) Competenza (H) Totale Cassa (P)	Residui (C) Competenza (I) Totale Cassa (Q)	Residui (D) Competenza (L) Totali (S=D+L)	Residui (E=C+D) Competenza (N=I+L) Totali (T=E+N)	R C T	Residui (F=E-A) Competenza (M=N-G) Cassa (R=Q-O)	Residui (F=A-E)(*) Competenza (M=G-N) Cassa (R=O-Q)
CATEGORIA 7 ENTRATE DERIVANTI DALLA VENDITA DI BENI E DALLA PRESTAZIONE DI SERVIZI										
7010 Ricavi dalla vendita di prodotti	R							R		
	C	130.000.000		99.217.574	99.217.574		99.217.574	C		30.782.426
307010	T	130.000.000		99.217.574	99.217.574		99.217.574	T		30.782.426
7020 Ricavi dalla vendita di pubblicazioni edite dall'Ente	R							R		
	C	40.000.000		17.486.728	17.486.728		17.486.728	C		22.513.272
307020	T	40.000.000		17.486.728	17.486.728		17.486.728	T		22.513.272
7030 Proventi derivanti dalla prestazione di servizi	R							R		
	C	670.000.000		757.642.712	757.642.712		757.642.712	C	87.642.712	
307030	T	600.000.000		757.642.712	757.642.712		757.642.712	T	157.642.712	
7040 Realizzi per cessione di materiale fuori uso	R							R		
	C	1.000.000						C		1.000.000
307040	T	1.000.000						T		1.000.000
7050 Altri proventi	R							R		
	C	100.000.000						C		100.000.000
307050	T	80.000.000						T		80.000.000
Totale della CATEGORIA 7 ENTRATE DERIVANTI DALLA VENDITA DI BENI E DALLA PRESTAZIONE DI SERVIZI	R							R		
	C	941.000.000		874.347.014	874.347.014		874.347.014	C	87.642.712	154.295.698
	T	851.000.000		874.347.014	874.347.014		874.347.014	T	157.642.712	134.295.698
CATEGORIA 8 REDDITI E PROVENTI PATRIMONIALI										
8010 Affitto immobili	R							R		
	C	2.500.000		324.736	324.736		324.736	C		2.175.264
308010	T	2.500.000		324.736	324.736		324.736	T		2.175.264
8020 Interessi e premi su titoli a reddito fisso	R							R		
	C							C		
308020	T							T		
8030 Interessi attivi su mutui, e conti correnti	R							R		
	C	5.000.000						C		5.000.000
308030	T	2.000.000						T		2.000.000
Totale della CATEGORIA 8 REDDITI E PROVENTI PATRIMONIALI	R							R		
	C	7.500.000		324.736	324.736		324.736	C		7.175.264
	T	4.500.000		324.736	324.736		324.736	T		4.175.264

(*) Tipo minori residui: (ins) = Insussistenti (pre) Prescritti (ine) Inesigibili

PARCO D'ABRUZZO

C O N T O CONSUNTIVO - ENTRATE - Esercizio 1995

TITOLO 3 - ALTRE ENTRATE

DESCRIZIONI		Stanziamenti definitivi di Bilancio	Riferimento allegato	Conto Tesorerie Riscossioni	Determinazione del Consiglio Riscossioni	Residui da riportare	Accertamenti		Differenze Maggiori	Differenze Minori
	R/C/T	Residui (A) / Competenza (G) / Cassa (O)	iva	Residui (B) / Competenza (H) / Totale Cassa (P)	Residui (C) / Competenza (I) / Totale Cassa (Q)	Residui (D) / Competenza (L) / Totali (S=D+L)	Residui (E=C+D) / Competenza (M=I+L) / Totali (T=E+M)	R/C/T	Residui (F=E-A) / Competenza (N=M-G) / Cassa (R=Q-O)	Residui (F=A-E)(*) / Competenza (N=G-M) / Cassa (R=O-Q)
CATEGORIA 9 POSTE CORRETTIVE E COMPENSATIVE DI SPESE CORRENTI										
9010 Recuperi e rimborsi diversi	R							R		
	C							C		
309010	T							T		
9020 Indennizzi di assicurazioni	R							R		
	C							C		
309020	T							T		
9030 Concorsi nelle spese	R							R		
	C							C		
309030	T							T		
Totale della CATEGORIA 9 POSTE CORRETTIVE E COMPENSATIVE DI SPESE CORRENTI	R							R		
	C							C		
	T							T		
CATEGORIA 10 ENTRATE NON CLASSIFICABILI IN ALTRE VOCI										
10010 Entrate non classificabili	R	37.369.705		37.369.705	37.369.705		37.369.705	R		
	C	120.000.000						C		120.000.000
310010	T	100.000.000		37.369.705	37.369.705		37.369.705	T		62.630.295
Totale della CATEGORIA 10 ENTRATE NON CLASSIFICABILI IN ALTRE VOCI	R	37.369.705		37.369.705	37.369.705		37.369.705	R		
	C	120.000.000						C		120.000.000
	T	100.000.000		37.369.705	37.369.705		37.369.705	T		62.630.295
Riepilogo del TITOLO 3 ALTRE ENTRATE										
Totale della CATEGORIA 7 ENTRATE DERIVANTI DALLA VENDITA DI BENI E DALLA PRESTAZIONE DI SERVIZI	R							R		
	C	941.000.000		874.347.014	874.347.014		874.347.014	C	87.642.712	154.295.698
	T	851.000.000		874.347.014	874.347.014		874.347.014	T	157.642.712	134.295.698
Totale della CATEGORIA 8 REDDITI E PROVENTI PATRIMONIALI	R							R		
	C	7.500.000		324.736	324.736		324.736	C		7.175.264
	T	4.500.000		324.736	324.736		324.736	T		4.175.264
Totale della CATEGORIA 9 POSTE CORRETTIVE E COMPENSATIVE DI SPESE CORRENTI	R							R		
	C							C		
	T							T		
Totale della CATEGORIA 10 ENTRATE NON CLASSIFICABILI IN ALTRE VOCI	R	37.369.705		37.369.705	37.369.705		37.369.705	R		
	C	120.000.000						C		120.000.000
	T	100.000.000		37.369.705	37.369.705		37.369.705	T		62.630.295

(*) Tipo minori residui: (ins) = Insussistenti (pre) Prescritti (ine) Inesigibili

PARCO D'ABRUZZO

C O N T O — CONSUNTIVO - ENTRATE - Esercizio 1995

T I T O L O 3 - ALTRE ENTRATE

D E S C R I Z I O N I		Stanziamenti definitivi di Bilancio	Riferimento allegato	Conto Tesoreria Riscossioni	Determinazione del Consiglio Riscossioni	Determinazione del Consiglio Residui da Riportare	Determinazione del Consiglio Accertamenti		Differenze Maggiori	Differenze Minori
	R C T	Residui (A) Competenza (G) *Cassa* (O)		Residui (B) Competenza (N) *Totale Cassa* (P)	Residui (C) Competenza (I) *Totale Cassa* (Q)	Residui (D) Competenza (L) *Totali* (S=O+L)	Residui (E=C+D) Competenza (H=I+L) *Totali* (T=E+H)	R C T	Residui (F=E-A) Competenza (H=N-G) *Cassa* (R=Q-O)	Residui (F=A-E)(*) Competenza (H=G-H) *Cassa* (R=O-Q)
Totale del T I T O L O 3 ALTRE ENTRATE	R	37.369.705		37.369.705	37.369.705		37.369.705	R		
	C	1.060.500.000		874.671.750	874.671.750		874.671.750	C	87.642.712	201.470.862
	T	955.500.000		912.041.455	912.041.455		912.041.455	T	153.642.712	201.101.257

(*) Tipo minori residui: (ins) = Insussistenti (pre) Prescritti (ine) Inesigibili

n.c.p. italia — segue

PARCO D'ABRUZZO

C O N T O CONSUNTIVO - ENTRATE - Esercizio 1995

T I T O L O 4 - ENTRATE PER ALIENAZIONE DI BENI PATRIMONIALI E RISCOSSIONE DI CREDITI

DESCRIZIONI		Stanziamenti definitivi di Bilancio	Riferimento allegato	Conto Tesoreria Riscossioni	Determinazione del Consiglio: Riscossioni	Determinazione del Consiglio: Residui da Riportare	Determinazione del Consiglio: Accertamenti		Differenze: Maggiori	Differenze: Minori
	R C T	Residui (A) Competenza (G) Cassa (O)	Iva	Residui (B) Competenza (N) Totale Cassa (P)	Residui (C) Competenza (I) Totale Cassa (Q)	Residui (D) Competenza (L) Totali (S=D+L)	Residui (E=C+D) Competenza (M=I+L) Totali (T=E+M)	R C T	Residui (F=E-A) Competenza (H=M-G) Cassa (R=Q-O)	Residui (F=A-E)(*) Competenza (H=G-M) Cassa (R=O-Q)
CATEGORIA 11 ALIENAZIONE DI IMMOBILI E DIRITTI REALI										
11010 Alienazione terreni 411010	R C T							R C T		
11020 Alienazione edifici 411020	R C T							R C T		
11030 Concessione di diritti reali 411030	R C T							R C T		
11040 Realizzi diversi 411040	R C T							R C T		
Totale della CATEGORIA 11 ALIENAZIONE DI IMMOBILI E DIRITTI REALI	R C T							R C T		
CATEGORIA 12 ALIENAZIONE DI IMMOBILIZZAZIONI TECNICHE										
12010 Alienazione beni mobili, arredi e macchine d,ufficio 412010	R C T							R C T		
12020 Alienazione strumenti scientifici e attrezzature tecniche 412020	R C T							R C T		
12030 Alienazione macchine e attrezzature agricole 412030	R C T							R C T		
12040 Alienazione automezzi 412040	R C T							R C T		
12050 Alienazione bestiame 412050	R C T							R C T		

(*) Tipo minori residui: (ins) = Insussistenti (pre) Prescritti (ine) Inesigibili

PARCO D'ABRUZZO

C O N T O CONSUNTIVO - ENTRATE - Esercizio 1995

T I T O L O 4 - ENTRATE PER ALIENAZIONE DI BENI PATRIMONIALI E RISCOSSIONE DI CREDITI

DESCRIZIONI		Stanziamenti definitivi di Bilancio	Riferimento allegato	Conto Tesoreria Riscossioni	Determinazione del Consiglio Riscossioni	Residui da Riportare	Accertamenti		Differenze Maggiori	Differenze Minori
	R C T	Residui (A) Competenza (G) Cassa (O)	iva	Residui (B) Competenza (H) Totale Cassa (P)	Residui (C) Competenza (I) Totale Cassa (Q)	Residui (D) Competenza (L) Totali (S=D+L)	Residui (E=C+D) Competenza (M=I+L) Totali (T=E+M)	R C T	Residui (F=E-A) Competenza (N=M-G) Cassa (R=Q-O)	Residui (F=A-E)(*) Competenza (N=G-M) Cassa (R=O-Q)
Totale della CATEGORIA 12 ALIENAZIONE DI IMMOBILIZZAZIONI TECNICHE	R C T							R C T		
CATEGORIA 13 REALIZZO DI VALORI MOBILIARI										
13010 Realizzi di titoli emessi garantiti dallo Stato 413010	R C T							R C T		
13020 Realizzi di obbligazioni e cartelle prezziarie 413020	R C T							R C T		
13030 Riscossione buoni postali 413030	R C T							R C T		
Totale della CATEGORIA 13 REALIZZO DI VALORI MOBILIARI	R C T							R C T		
CATEGORIA 14 RISCOSSIONI DI CREDITO										
14010 Prelevamenti di depositi bancari 414010	R C T							R C T		
14020 Prelevamenti da depositi vincolati per liquidazione indennita' di anzianita' 414020	R C T	300.000.000 300.000.000		7.911.850 7.911.850	7.911.850 7.911.850		7.911.850 7.911.850	R C T		292.088.150 292.088.150
14030 Ritiro di depositi e cauzioni presso terzi 414030	R C T							R C T		
14040 Riscossione crediti diversi 414040	R C T							R C T		
14050 Rimborsi di anticipazioni alle gestioni autonome 414050	R C T	-						R C T		

(*) Tipo minori residui: (ins) = Insussistenti (pre) Prescritti (ine) Inesigibili

PARCO D'ABRUZZO

C O N T O CONSUNTIVO - ENTRATE - Esercizio 1995

T I T O L O 4 - ENTRATE PER ALIENAZIONE DI BENI PATRIMONIALI E RISCOSSIONE DI CREDITI

DESCRIZIONI		Stanziamenti definitivi di Bilancio	Riferimento allegato	Conto Tesoreria Riscossioni	Determinazione del Consiglio Riscossioni	Residui da Riportare	Accertamenti		Differenze Maggiori	Minori
	R C T	Residui (A) Competenza (G) Cassa (O)	 Iva	Residui (B) Competenza (N) Totale Cassa (P)	Residui (C) Competenza (I) Totale Cassa (Q)	Residui (D) Competenza (L) Totali (S=D+L)	Residui (E=C+D) Competenza (M=I+L) Totali (T=E+M)	R C T	Residui (F=E-A) Competenza (H=M-G) Cassa (R=Q-O)	Residui (F=A-E)(*) Competenza (H=G-M) Cassa (R=O-Q)
Totale della CATEGORIA 14 RISCOSSIONI DI CREDITO	R							R		
	C	300.000.000		7.911.850	7.911.850		7.911.850	C		292.088.150
	T	300.000.000		7.911.850	7.911.850		7.911.850	T		292.088.150
Riepilogo del TITOLO 4 ENTRATE PER ALIENAZIONE DI BENI PATRIMONIALI E RISCOSSIONE DI CREDITI										
Totale della CATEGORIA 11 ALIENAZIONE DI IMMOBILI E DIRITTI REALI	R							R		
	C							C		
	T							T		
Totale della CATEGORIA 12 ALIENAZIONE DI IMMOBILIZZAZIONI TECNICHE	R							R		
	C							C		
	T							T		
Totale della CATEGORIA 13 REALIZZO DI VALORI MOBILIARI	R							R		
	C							C		
	T							T		
Totale della CATEGORIA 14 RISCOSSIONI DI CREDITO	R							R		
	C	300.000.000		7.911.850	7.911.850		7.911.850	C		292.088.150
	T	300.000.000		7.911.850	7.911.850		7.911.850	T		292.088.150
Totale del T I T O L O 4 ENTRATE PER ALIENAZIONE DI BENI PATRIMONIALI E RISCOSSIONE DI CREDITI	R							R		
	C	300.000.000		7.911.850	7.911.850		7.911.850	C		292.088.150
	T	300.000.000		7.911.850	7.911.850		7.911.850	T		292.088.150

(*) Tipo minori residui: (ins) = Insussistenti (pre) Prescritti (ine) Inesigibili

m.c.p. italia — segue

PARCO D'ABRUZZO

C O N T O CONSUNTIVO - ENTRATE - Esercizio 1995

T I T O L O 5 - ENTRATE DERIVANTI DA TRASFERIMENTI IN CONTO CAPITALE

DESCRIZIONI		Stanziamenti definitivi di Bilancio	Riferimento allegato	Conto Tesorerie Riscossioni	Determinazione del Consiglio Riscossioni	Residui da Riportare	Accertamenti		Differenze Maggiori	Differenze Minori
	R C T	Residui (A) Competenza (G) Cassa (O)	iva	Residui (B) Competenza (N) Totale Cassa (P)	Residui (C) Competenza (I) Totale Cassa (Q)	Residui (D) Competenza (L) Totali (S=D+L)	Residui (E=C+D) Competenza (M=I+L) Totali (T=E+M)	R C T	Residui (F=E-A) Competenza (M=M-G) Cassa (R=Q-O)	Residui (F=A-E)(*) Competenza (M=G-M) Cassa (R=O-Q)
CATEGORIA 15 TRASFERIMENTI DALLO STATO										
15010 Finanziamenti MAF per spese in conto capitale	R C T							R C T		
515010										
15020 Finanziamenti Ministero Ambiente per spese in conto capitale	R C T							R C T		
515020										
15030 Ministero dell'Ambiente. Centro Recupero Rapaci. Arredamento Museo Orso Pizzone	R C T	100.006.000				100.006.000	100.006.000	R C T		
515030		100.006.000				100.006.000	100.006.000			100.006.000
Totale della CATEGORIA 15 TRASFERIMENTI DALLO STATO	R C T	100.006.000				100.006.000	100.006.000	R C T		
		100.006.000				100.006.000	100.006.000			100.006.000
CATEGORIA 16 TRASFERIMENTI DALLE REGIONI										
16010 Assetto turistico naturali- stico Val Fondillo	R C T	199.593.243		16.519.824	16.519.824	183.073.419	199.593.243	R C T		
516010		199.593.243		16.519.824	16.519.824	183.073.419	199.593.243			183.073.419
16020 Assetto turistico natura- listico Camosciara	R C T	473.583.108				473.583.108	473.583.108	R C T		
516020		473.583.108				473.583.108	473.583.108			473.583.108
16030 Assetto turistico naturali- stico Polo Laço Barrea	R C T	462.368.756		115.247.606	115.247.606	347.121.150	462.368.756	R C T		
516030		462.368.756		115.247.606	115.247.606	347.121.150	462.368.756			347.121.150
16040 Centro di Visita Museo natura- listico Pescasseroli	R C T	9.669.014		8.547.247	8.547.247	1.121.767	9.669.014	R C T		
516040		9.669.014		8.547.247	8.547.247	1.121.767	9.669.014			1.121.767
16050 Assetto turistico naturali- stico Gioia Vecchio - Rifu- gio Passo del Diavolo	R C T							R C T		
516050										
16060 Restauro ambientale e bonifica ecologica	R C T							R C T		
516060										

(*) Tipo minori residui: (ins) = Insussistenti (pre) Prescritti (ine) Inesigibili

PARCO D'ABRUZZO

C O N T O CONSUNTIVO - ENTRATE - Esercizio 1995

T I T O L O 5 - ENTRATE DERIVANTI DA TRASFERIMENTI IN CONTO CAPITALE

DESCRIZIONI		Stanziamenti definitivi di Bilancio	Riferimento allegato	Conto Tesorerie Riscossioni	Determinazione del Consiglio Riscossioni	Residui da Riportare	Accertamenti		Differenze Maggiori	Minori
	R C T	Residui (A) Competenza (G) Cassa (O)	iva	Residui (B) Competenza (N) Totale Cassa (P)	Residui (C) Competenza (I) Totale Cassa (Q)	Residui (D) Competenza (L) Totali (S=D+L)	Residui (E=C+D) Competenza (M=I+L) Totali (T=E+M)	R C T	Residui (F=E-A) Competenza (H=M-G) Cassa (R=Q-O)	Residui (F=A-E)(*) Competenza (H=G-M) Cassa (R=O-Q)
16070 Regione Abruzzo: Acquisizione immobili e realizzazione di strutture turistiche	R	469.170.316		3.003.733	3.003.733	465.166.583	469.170.316	R		
	C							C		
516070	T	469.170.316		3.003.733	3.003.733	465.166.583	469.170.316	T		465.166.583
16080 Contributo della Regione Abruzzo per la realizzazione dell'area faunistica di Lecce dei Marsi	R							R		
	C	250.000.000				250.000.000	250.000.000	C		
516080	T	250.000.000				250.000.000	250.000.000	T		250.000.000
16090 Contributi della Regione Abruzzo per la realizzazione dell'area faunistica di Bisegna.	R							R		
	C	250.000.000				250.000.000	250.000.000	C		
516090	T	250.000.000				250.000.000	250.000.000	T		250.000.000
Totale della CATEGORIA 16 TRASFERIMENTI DALLE REGIONI	R	1.613.304.437		143.310.410	143.310.410	1.470.066.027	1.613.304.437	R		
	C	500.000.000				500.000.000	500.000.000	C		
	T	2.113.304.437		143.310.410	143.310.410	1.970.066.027	2.113.304.437	T		1.970.066.027
CATEGORIA 17 TRASFERIMENTI DA COMUNI E PROVINCE										
17010	R							R		
	C							C		
517010	T							T		
Totale della CATEGORIA 17 TRASFERIMENTI DA COMUNI E PROVINCE	R							R		
	C							C		
	T							T		
CATEGORIA 18 TRASFERIMENTI DA ALTRI ENTI DEL SETTORE PUBBLICO E PRIVATO										
18010 Convenzione SNAM	R							R		
	C							C		
518010	T							T		
Totale della CATEGORIA 18 TRASFERIMENTI DA ALTRI ENTI DEL SETTORE PUBBLICO E PRIVATO	R							R		
	C							C		
	T							T		
Riepilogo del TITOLO 5 ENTRATE DERIVANTI DA TRASFERIMENTI IN CONTO CAPITALE										
Totale della CATEGORIA 15 TRASFERIMENTI DALLO STATO	R	180.006.000				180.006.000	180.006.000	R		
	C							C		
	T	180.006.000				180.006.000	180.006.000	T		180.006.000

(*) Tipo minori residui: (ins) = Insussistenti (pre) Prescritti (ine) Inesigibili

segue

PARCO D'ABRUZZO

C O N T O CONSUNTIVO – ENTRATE – Esercizio 1995

T I T O L O 5 - ENTRATE DERIVANTI DA TRASFERIMENTI IN CONTO CAPITALE

DESCRIZIONI		Stanziamenti definitivi di Bilancio	Riferimento allegato	Conto Tesorerie Riscossioni	Determinazione del Consiglio Riscossioni	Residui da Riportare	Accertamenti		Differenze Maggiori	Differenze Minori
	R C T	Residui (A) Competenza (G) Cassa (O)	iva	Residui (B) Competenza (N) Totale Cassa (P)	Residui (C) Competenza (I) Totale Cassa (Q)	Residui (D) Competenza (L) Totali (S=D+L)	Residui (E=C+D) Competenza (M=I+L) Totali (T=E+M)	R C T	Residui (F=E-A) Competenza (M=M-G) Cassa (R=Q-O)	Residui (F=A-E)(*) Competenza (M=G-M) Cassa (R=O-Q)
Totale della CATEGORIA 16 TRASFERIMENTI DALLE REGIONI	R	1.613.384.437		143.310.410	143.310.410	1.470.066.027	1.613.384.437	R		
	C	500.000.000				500.000.000	500.000.000	C		
	T	2.113.384.437		143.310.410	143.310.410	1.870.066.027	2.113.384.437	T		1.970.066.027
Totale della CATEGORIA 17 TRASFERIMENTI DA COMUNI E PROVINCE	R							R		
	C							C		
	T							T		
Totale della CATEGORIA 18 TRASFERIMENTI DA ALTRI ENTI DEL SETTORE PUBBLICO E PRIVATO	R							R		
	C							C		
	T							T		
Totale del T I T O L O 5 ENTRATE DERIVANTI DA TRASFERIMENTI IN CONTO CAPITALE	R	1.793.390.437		143.310.410	143.310.410	1.650.072.027	1.793.390.437	R		
	C	500.000.000				500.000.000	500.000.000	C		
	T	2.293.390.437		143.310.410	143.310.410	2.150.072.027	2.293.390.437	T		2.150.072.027

(*) Tipo minori residui: (ins) = Insussistenti (pre) Prescritti (ine) Inesigibili

a.c.p. italia — segue

PARCO D'ABRUZZO

C O N T O CONSUNTIVO - ENTRATE - Esercizio 1995

T I T O L O 6 - ACCENSIONE DI PRESTITI

DESCRIZIONI		Stanziamenti definitivi di Bilancio	Riferimento allegato	Conto Tesoreria Riscossioni	Determinazione del Consiglio Riscossioni	Residui da Riportare	Accertamenti		Differenze Maggiori	Differenze Minori
	R C T	Residui (A) Competenza (G) Cassa (O)	iva	Residui (B) Competenza (N) Totale Cassa (P)	Residui (C) Competenza (I) Totale Cassa (Q)	Residui (D) Competenza (L) Totali (S=D+L)	Residui (E=C+D) Competenza (M=I+L) Totali (T=E+M)	R C T	Residui (F=E-A) Competenza (M=M-G) Cassa (R=Q-O)	Residui (F=A-E)(*) Competenza (M=G-M) Cassa (R=O-Q)
CATEGORIA 19 ASSUNZIONI DI MUTUI										
19010 Assunzione di mutui	R							R		
	C	1.000.000.000						C		1.000.000.000
619010	T	1.000.000.000						T		1.000.000.000
Totale della CATEGORIA 19 ASSUNZIONI DI MUTUI	R							R		
	C	1.000.000.000						C		1.000.000.000
	T	1.000.000.000						T		1.000.000.000
CATEGORIA 20 ASSUNZIONE DI ALTRI DEBITI FINANZIARI										
20010 Contrazione debiti diversi	R							R		
	C							C		
620010	T							T		
20020 Anticipazioni dalle gestioni autonome	R							R		
	C							C		
620020	T							T		
Totale della CATEGORIA 20 ASSUNZIONE DI ALTRI DEBITI FINANZIARI	R							R		
	C							C		
	T							T		
Riepilogo del TITOLO 6 ACCENSIONE DI PRESTITI										
Totale della CATEGORIA 19 ASSUNZIONI DI MUTUI	R							R		
	C	1.000.000.000						C		1.000.000.000
	T	1.000.000.000						T		1.000.000.000
Totale della CATEGORIA 20 ASSUNZIONE DI ALTRI DEBITI FINANZIARI	R							R		
	C							C		
	T							T		
Totale della CATEGORIA 21 EMISSIONE DI OBBLIGAZIONI	R							R		
	C							C		
	T							T		
Totale del T I T O L O 6 ACCENSIONE DI PRESTITI	R							R		
	C	1.000.000.000						C		1.000.000.000
	T	1.000.000.000						T		1.000.000.000

(*) Tipo minori residui: (ins) = Insussistenti (pre) Prescritti (ine) Inesigibili

PARCO D'ABRUZZO

C O N T O CONSUNTIVO - ENTRATE - Esercizio 1995

T I T O L O 7 - PARTITE DI GIRO

DESCRIZIONI		Stanziamenti definitivi di Bilancio	Riferimento allegato	Conto Tesoreria Riscossioni	Determinazione del Consiglio: Riscossioni	Determinazione del Consiglio: Residui da riportare	Determinazione del Consiglio: Accertamenti		Differenza: Maggiori	Differenza: Minori
	R C T	Residui (A) Competenza (G) Cassa (O)	Iva	Residui (B) Competenza (N) Totale Cassa (P)	Residui (C) Competenza (I) Totale Cassa (Q)	Residui (D) Competenza (L) Totali (S=D+L)	Residui (E=C+D) Competenza (H=I+L) Totali (T=E+H)	R C T	Residui (F=E-A) Competenza (H=H-G) Cassa (R=Q-O)	Residui (F=A-E)(*) Competenza (H=G-H) Cassa (R=O-Q)
CATEGORIA 22 ENTRATE AVENTI NATURA DI PARTITE DI GIRO										
22010 Ritenute erariali	R							R		
	C	860.000.000		550.482.068	550.482.068		550.482.000	C		41.517.132
T22010	T	900.000.000		550.482.068	550.482.068		550.482.068	T		41.517.132
22020 Ritenute previdenziali e assistenziali	R							R		
	C	400.000.000		262.025.067	262.025.067		262.025.067	C		137.174.933
T22020	T	400.000.000		262.025.067	262.025.067		262.025.067	T		137.174.933
22030 Ritenute diverse (Sindacali ed altre)	R							R		
	C	20.000.000		5.174.362	5.174.362		5.174.362	C		14.825.638
T22030	T	20.000.000		5.174.362	5.174.362		5.174.362	T		14.825.638
22040 Tratteunte per conto terzi	R							R		
	C	50.000.000		45.334.940	45.334.940		45.334.940	C		4.665.060
T22040	T	50.000.000		45.334.940	45.334.940		45.334.040	T		4.665.060
22060 Recupero anticipazioni fondo economato	R	10.000.000		10.000.000	10.000.000		10.000.000	R		
	C	40.000.000				40.000.000	40.000.000	C		
T22060	T	40.000.000		10.000.000	10.000.000	40.000.000	50.000.000	T		30.000.000
22070 Recupero anticipazioni Sezioni operative periferiche	R C							R C		
T22070	T							T		
22080 Recupero anticipazioni varie	R							R		
	C							C		
T22080	T							T		
22090 Partite in conto sospesi	R							R		
	C							C		
T22090	T							T		
22100 Ritenute d'acconto per prestazioni professionali.	R							R		
	C							C		
T22100	T							T		
Totale della CATEGORIA 22 ENTRATE AVENTI NATURA DI PARTITE DI GIRO	R	10.000.000		10.000.000	10.000.000		10.000.000	R		
	C	1.110.000.000		871.017.237	871.017.237	40.000.000	911.017.237	C		198.182.763
	T	1.110.000.000		881.017.237	881.017.237	40.000.000	921.017.237	T		228.182.763
Riepilogo del TITOLO 7 PARTITE DI GIRO										

(*) Tipo minori residui: (ins) = Insussistenti (pre) Prescritti (ine) Inesigibili

segue

PARCO D'ABRUZZO

C O N T O CONSUNTIVO - ENTRATE - Esercizio 1995

T I T O L O 7 - PARTITE DI GIRO

D E S C R I Z I O N I		Stanziamenti definitivi di Bilancio	Riferimento allegato	Conto Tesorerie Riscossioni	Determinazione del Consiglio Riscossioni	Residui da Riportare	Accertamenti		Differenze Maggiori	Minori
	R C T	Residui (A) Competenza (G) Cassa (O)	iva	Residui (B) Competenza (N) Totale Cassa (P)	Residui (C) Competenza (I) Totale Cassa (Q)	Residui (D) Competenza (L) Totali (S=D+L)	Residui (E=C+D) Competenza (M=I+L) Totali (T=E+M)	R C T	Residui (F=E-A) Competenza (H=M-G) Cassa (R=Q-O)	Residui (F=A-E)(*) Competenza (H=G-M) Cassa (R=O-Q)
Totale della CATEGORIA 22 ENTRATE AVENTI NATURA DI PARTITE DI GIRO	R	10.000.000		10.000.000	10.000.000		10.000.000	R		
	C	1.110.000.000		871.817.237	871.917.237	40.000.000	911.817.237	C		198.182.763
	T	1.110.000.000		881.817.237	881.917.237	40.000.000	921.817.237	T		228.182.763
Totale del T I T O L O 7 PARTITE DI GIRO	R	10.000.000		10.000.000	10.000.000		10.000.000	R		
	C	1.110.000.000		871.817.237	871.917.237	40.000.000	911.817.237	C		198.182.763
	T	1.110.000.000		881.817.237	881.917.237	40.000.000	921.817.237	T		228.182.763

(*) Tipo minori residui: (ins) = Insussistenti (pre) Prescritti (ine) Inesigibili

segue

PARCO D'ABRUZZO

C O N T O CONSUNTIVO – ENTRATE – Esercizio 1995

DESCRIZIONI		Stanziamenti definitivi di Bilancio	Riferimento allegato	Conto Tesorerie Riscossioni	Determinazione del Consiglio Riscossioni	Determinazione del Consiglio Residui da Riportare	Determinazione del Consiglio Accertamenti		Differenze Maggiori	Differenze Minori
	R C T	Residui (A) Competenza (G) Cassa (O)	iva	Residui (B) Competenza (H) Totale Cassa (P)	Residui (C) Competenza (I) Totale Cassa (Q)	Residui (D) Competenza (L) Totali (S=D+L)	Residui (E=C+D) Competenza (N=I+L) Totali (T=E+N)	R C T	Residui (F=E-A) Competenza (M=N-G) Cassa (R=Q-O)	Residui (F=A-E)(*) Competenza (M=G-N) Cassa (R=O-Q)
Riepilogo delle E N T R A T E										
Totale del T I T O L O 1 ENTRATE CONTRIBUTIVE	R C T							R C T		
Totale del T I T O L O 2 ENTRATE DERIVANTI DA TRASFERIMENTI CORRENTI	R C T	3.042.664.404 6.635.000.000 9.677.664.404		2.400.000.000 4.705.000.000 7.105.000.000	2.400.000.000 4.705.000.000 7.105.000.000	642.664.404 1.850.000.000 2.492.664.404	3.042.664.404 6.635.000.000 9.677.664.404	R C T		2.492.664.404
Totale del T I T O L O 3 ALTRE ENTRATE	R C T	37.368.705 1.068.500.000 955.500.000		37.368.705 874.671.750 912.041.455	37.368.705 874.671.750 912.041.455		37.368.705 874.671.750 912.041.455	R C T	97.642.712 157.642.712	281.470.962 281.101.257
Totale del T I T O L O 4 ENTRATE PER ALIENAZIONE DI BENI PATRIMONIALI E RISCOSSIONE DI CREDITI	R C T	360.000.000 300.000.000		7.911.050 7.911.050	7.911.050 7.911.050		7.911.050 7.911.050	R C T		292.088.150 292.088.150
Totale del T I T O L O 5 ENTRATE DERIVANTI DA TRASFERIMENTI IN CONTO CAPITALE	R C T	1.793.390.437 500.000.000 2.293.390.437		143.318.410 143.318.410	143.318.410 143.318.410	1.650.072.027 500.000.000 2.150.072.027	1.793.390.437 500.000.000 2.293.390.437	R C T		2.150.072.027
Totale del T I T O L O 6 ACCENSIONE DI PRESTITI	R C T	1.000.000.000 1.000.000.000						R C T		1.000.000.000 1.000.000.000
Totale del T I T O L O 7 PARTITE DI GIRO	R C T	10.020.309 1.110.000.000 1.110.000.000		10.000.000 871.817.237 881.817.237	10.000.000 871.817.237 881.817.237	40.000.000 40.000.000	10.000.000 911.817.237 921.817.237	R C T		195.182.763 228.182.763
Totale delle E N T R A T E	R C T	4.883.424.546 10.643.500.000 15.335.554.841		2.590.688.115 6.535.400.837 9.130.088.952	2.590.688.115 6.539.400.837 9.130.088.952	2.292.736.431 2.350.000.000 4.642.736.431	4.883.424.546 8.929.400.837 13.812.825.383	R C T	97.642.712 157.642.712	1.771.241.875 6.264.100.681
AVANZO AMMINISTRAZIONE PRESUNTO	R C T	1.255.302.432						R C T		
AVANZO DI CASSA PRESUNTO	R C T	321.670.833		321.670.833	321.670.833		321.670.833	R C T		
Totale GENERALE DELLE ENTRATE	R C T	4.883.424.546 12.009.202.432 15.650.733.674		2.912.366.948 6.539.400.837 9.451.767.785	2.912.366.948 6.539.400.837 9.451.767.785	2.292.736.431 2.350.000.000 4.642.736.431	5.205.103.379 8.929.400.837 14.134.504.216	R C T	97.642.712 157.642.712	1.771.241.875 6.364.100.681

n.c.p. italia — fine stampa

PARCO D'ABRUZZO

C O N T O CONSUNTIVO - USCITE - Esercizio 1995

T I T O L O 1 - SPESE CORRENTI

DESCRIZIONI		Stanziamenti definitivi di Bilancio	Riferimento allegato	Conto Tesorerie Pagamenti	Determinazione del Consiglio Pagamenti	Residui da Riportare	Impegni		Differenze Maggiori	Economie
	R C T	Residui (A) Competenza (G) Cassa (O)	iva	Residui (B) Competenza (N) Totale Cassa (P)	Residui (C) Competenza (I) Totale Cassa (Q)	Residui (D) Competenza (L) Totali (S=D+L)	Residui (E=C+D) Competenza (M=I+L) Totali (T=E+M)	R C T	Residui (F=E-A) Competenza (H=M-G) Cassa (R=Q-O)	Residui (F=A-E)(*) Competenza (H=G-M) Cassa (R=O-Q)
CATEGORIA 1 SPESE PER GLI ORGANI DELL'ENTE										
1010 Compensi al Presidente e Vice Presidente	R							R		
	C	100.000.000		60.826.000	60.826.000		60.826.000	C		31.174.000
101010	T	100.000.000		60.826.000	60.826.000		60.826.000	T		31.174.000
1020 Compensi ai componenti il Consiglio Direttivo, Commissioni varie e Giunta Esecutiva.	R							R		
	C	80.000.000		25.005.000	25.005.000		25.005.000	C		54.995.000
101020	T	75.000.000		25.005.000	25.005.000		25.005.000	T		49.995.000
1030 Compensi ai componenti il Collegio dei Revisori dei Conti	R							R		
	C	10.000.000				4.680.000	4.680.000	C		5.320.000
101030	T	8.000.000				4.680.000	4.680.000	T		8.000.000
1040 Compensi ai componenti il Comitato Scientifico e Commissioni di cui alla L.394/91.	R							R		
	C	4.000.000		300.000	300.000	780.000	1.080.000	C		2.920.000
101040	T	4.000.000		300.000	300.000	780.000	1.080.000	T		3.700.000
1050 Indennita' e rimborso spese di trasporto per missioni agli organi istituzionali	R							R		
	C	10.000.000		8.986.960	8.986.960		8.986.960	C		1.013.040
101050	T	10.000.000		8.986.960	8.986.960		8.986.960	T		1.013.040
1060 Funzionamento Comunita' del Parco.	P							R		
	C	50.000.000		11.162.678	11.162.678	9.095.076	20.257.754	C		29.742.246
101060	T	50.090.900		11.162.678	11.162.678	9.095.076	20.257.754	T		38.837.322
Totale della CATEGORIA 1 SPESE PER GLI ORGANI DELL'ENTE	R							R		
	C	254.000.000		114.280.638	114.280.638	14.555.076	128.835.714	C		125.164.286
	T	247.000.000		114.280.638	114.280.638	14.555.076	128.835.714	T		133.218.362
CATEGORIA 2 ONERI PER IL PERSONALE IN ATTIVITA' DI SERVIZIO										
2010 Stipendi e altri assegni al personale dipendente	R							R		
	C	2.350.000.000		1.993.733.669	1.993.733.669	20.000.000	2.013.733.669	C		336.266.331
102010	T	2.350.000.000		1.993.733.669	1.993.733.669	20.000.000	2.013.733.669	T		356.266.331
2020 Stipendi e assegni vari al personale di cui all'art.8 della legge n.394/91.	R							R		
	C	900.000.002		826.928.462	826.928.462		826.928.462	C		73.071.538
102020	T	900.000.000		826.928.462	826.928.462		826.928.462	T		73.071.538
2030	R							R		
	C							C		
102030	T							T		

(*) Tipo minori residui: (ins) = Insussistenti (pre) Prescritti (per) Perenti

PARCO D'ABRUZZO

C O N T O CONSUNTIVO - USCITE - Esercizio 1995

T I T O L O 1 - SPESE CORRENTI

DESCRIZIONI		Stanziamenti definitivi di Bilancio	Riferimento allegato	Conto Tesorerie Pagamenti	Determinazione del Consiglio Pagamenti	Residui da Riportare	Impegni		Differenze Maggiori	Differenze Economie
	R C T	Residui (A) Competenza (G) Cassa (O)	iva	Residui (B) Competenza (H) Totale Cassa (P)	Residui (C) Competenza (I) Totale Cassa (Q)	Residui (D) Competenza (L) Totali (S=D+L)	Residui (E=C+D) Competenza (N=I+L) Totali (T=E+N)	R C T	Residui (F=E-A) Competenza (M=N-G) Cassa (R=Q-O)	Residui (F=A-E)(*) Competenza (M=G-N) Cassa (R=O-Q)
2040	R							R		
	C							C		
102040	T							T		
2050 Indennita' e rimborso spese di trasporto per missi	R	6.262.064		6.262.064	6.262.064		6.262.064	R		
oni in ter- ritorio nazionale	C	84.000.000		61.974.210	61.974.210	9.646.780	71.620.990	C		12.379.002
102050	T	90.262.064		68.236.274	68.236.274	9.646.780	77.883.052	T		22.025.798
2060 Indennita'e rimborso spese di trasporto per missio	R	1.255.945		1.255.945	1.255.945		1.255.945	R		
ni all'estero	C	40.000.000		23.779.100	23.779.100	15.479.000	39.258.000	C		741.100
102060	T	41.255.945		25.035.045	25.035.045	15.479.000	40.514.045	T		16.220.900
2070 Indennita' e rimborso spese di trasporto per trasf	R							R		
erimenti	C							C		
102070	T							T		
2080 Oneri previdenziali e assi- stenziali a carico del	R							R		
l'Ente	C	800.000.000		800.000.000	800.000.000		800.000.000	C		
102080	T	800.000.000		800.000.000	800.000.000		800.000.000	T		
2090 Altri oneri sociali a carico dell'Ente, INAIL	R	2.723.000		2.723.000	2.723.000		2.723.000	R		
	C	30.000.000		29.711.000	29.711.000		29.711.000	C		289.000
102090	T	32.723.000		32.434.000	32.434.000		32.434.000	T		289.000
2160 Corsi per pers.le e partecipa- zione alle spese pe	R	10.281.680		10.281.680	10.281.680		10.281.680	R		
r corsi in- detti da Enti, Ist.ni e Amm.ni	C	20.000.000		3.418.275	3.418.275		3.418.275	C		16.581.725
102160	T	30.281.680		13.699.875	13.699.875		13.699.875	T		16.581.725
2110 Spese diverse per il personale di sorveglianza	R	4.819.500		4.819.500	4.819.500		4.819.500	R		
	C	10.000.000		2.853.050	2.853.050	7.146.950	10.000.000	C		
102110	T	14.819.500		7.672.550	7.672.550	7.146.950	14.819.500	T		7.146.950
2120	R							R		
	C							C		
102120	T							T		
2130 Servizi sociali - mensa aziendale, ecc.	R	6.103.200		6.103.200	6.103.200		6.103.200	R		
	C	80.000.000		77.507.193	77.507.193	2.492.807	80.000.000	C		
102130	T	86.103.200		83.610.393	83.610.393	2.492.807	86.103.200	T		2.492.807
2140 Interventi assistenziali in favore del personale	R							R		
	C							C		
102140	T							T		
2150 Stipendi e assegni vari al Pers.le art.5 L.394/91	R							R		
Ottemperanza decisione magistratura amministrativa	C	77.000.000		69.634.694	69.634.694		69.634.694	C		7.365.306
102150 per 4 dipen.ti temporanei.Contratti ad esaurimento	T	77.000.000		69.634.694	69.634.694		69.634.694	T		7.365.306

(*) Tipo minori residui: (ins) = Insussistenti (pre) Prescritti (per) Perenti

PARCO D'ABRUZZO

C O N T O CONSUNTIVO - USCITE - Esercizio 1995

T I T O L O 1 - SPESE CORRENTI

DESCRIZIONI		Stanziamenti definitivi di Bilancio	Riferimento allegato	Conto Tesorerie Pagamenti	Determinazione del Consiglio Pagamenti	Residui da Riportare	Impegni		Differenze Maggiori	Differenze Economie
	R C T	Residui (A) Competenza (G) Cassa (O)	iva	Residui (B) Competenza (N) Totale Cassa (P)	Residui (C) Competenza (I) Totale Cassa (Q)	Residui (D) Competenza (L) Totali (S=D+L)	Residui (E=C+D) Competenza (M=I+L) Totali (T=E+M)	R C T	Residui (F=E-A) Competenza (N=M-G) Cassa (R=Q-O)	Residui (F=A-E)(*) Competenza (H=G-M) Cassa (R=O-Q)
2160	R							R		
	C							C		
102160	T							T		
2170 Fondo per il miglioramento del la efficienza degli Enti. (art. 12 D.P.R. 43/90.)	R	33.560.456		29.730.510	29.730.510	3.021.930	33.560.456	R		
	C	240.000.000		159.480.999	159.480.999	30.145.302	189.626.301	C		50.373.699
102170	T	269.730.510		189.219.517	189.219.517	33.967.240	223.186.757	T		90.519.081
Totale della CATEGORIA 2 ONERI PER IL PERSONALE IN ATTIVITA' DI SERVIZIO	R	65.805.765		61.103.027	61.103.027	3.021.930	65.805.765	R		
	C	4.631.000.000		4.049.020.652	4.049.020.652	84.911.647	4.133.932.299	C		497.067.701
	T	4.692.183.827		4.110.204.479	4.110.204.479	88.733.585	4.198.938.064	T		581.979.340
CATEGORIA 3 ONERI PER IL PERSONALE IN QUIESCENZA										
3010 Pensioni a carico dell'Ente	R							R		
	C							C		
103010	T							T		
Totale della CATEGORIA 3 ONERI PER IL PERSONALE IN QUIESCENZA	R							R		
	C							C		
	T							T		
CATEGORIA 4 SPESE PER L'ACQUISTO DI BENI DI CONSUMO E DI SERVIZI										
4010 Fitti passivi ed oneri locativi	R	12.000.000		12.000.000	12.000.000		12.000.000	R		
	C	200.000.000		175.285.562	175.286.562	5.194.000	180.480.562	C		19.519.438
104010	T	207.000.000		187.285.562	187.286.562	5.194.000	192.480.562	T		14.519.438
4020 Spese per acqua, gas, energia elettrica	R	2.695.297		2.695.297	2.695.297		2.695.297	R		
	C	60.000.000		59.247.939	59.247.939	723.500	59.971.439	C		28.561
104020	T	62.695.297		61.943.236	61.943.236	723.500	62.666.736	T		752.061
4030 Spese per il riscaldamento	R	47.320.000		47.320.000	47.320.000		47.320.000	R		
	C	120.000.000		92.999.655	92.999.655	17.390.810	110.390.465	C		9.609.535
104030	T	167.320.000		140.319.655	140.319.655	17.390.810	157.710.465	T		9.609.535
4040 Canoni vari (pulizia locali, vigilanza notturna ecc.)	R	2.552.500		2.229.250	2.229.250		2.229.250	R		323.250 ins
	C	75.000.000		37.366.926	37.388.926	11.902.903	49.291.829	C		25.708.171
104040	T	77.229.250		39.618.176	39.618.176	11.902.903	51.521.079	T		37.611.074
4050 Premi di assicurazione contro rischi, incendio, furti ed altri	R							R		
	C	55.000.000		55.000.000	55.000.000		55.000.000	C		
104050	T	55.000.000		55.000.000	55.000.000		55.000.000	T		

(*) Tipo minori residui: (ins) = Insussistenti (pre) Prescritti (per) Perenti

PARCO D'ABRUZZO

C O N T O CONSUNTIVO - USCITE - Esercizio 1995

T I T O L O 1 - SPESE CORRENTI

DESCRIZIONI		Stanziamenti definitivi di Bilancio	Riferimento allegato	Conto Tesorerie Pagamenti	Determinazione del Consiglio Pagamenti	Residui da Riportare	Impegni		Differenze Maggiori	Differenze Economie
	R C T	Residui (A) Competenza (G) Cassa (O)	Iva	Residui (B) Competenza (H) Totale Cassa (P)	Residui (C) Competenza (I) Totale Cassa (Q)	Residui (D) Competenza (L) Totali (S=D+L)	Residui (E=C+D) Competenza (N=I+L) Totali (T=E+N)	R C T	Residui (F=E-A) Competenza (N=N-G) Cassa (R=Q-O)	Residui (F=A-E)(*) Competenza (N=G-N) Cassa (R=O-Q)
4060 Spese postali corriere, telegrafiche, spedizioni, svincoli ecc.	R	256.850		256.850	256.850		256.850	R		
	C	25.000.000		24.807.519	24.807.519	86.266	24.893.785	C		106.215
104060	T	25.256.850		25.064.369	25.064.369	86.266	25.150.635	T		192.481
4070 Spese per acquisto di pubbli- cazioni di frequente consulta- zione e per uso ufficio	R	3.900.591		3.900.591	3.900.591		3.900.591	R		
	C	15.000.000		9.335.755	9.335.755	4.295.700	13.631.455	C		1.368.545
104070	T	18.900.591		13.236.346	13.236.346	4.295.700	17.532.046	T		5.664.245
4080 Spese per stampa annali, mono- grafie, bollettini, estratti, ecc.	R	7.209.300		7.209.300	7.209.300		7.209.300	R		
	C	100.000.000		56.803.524	56.803.524	43.249.657	99.053.181	C		946.819
104080	T	107.209.300		63.892.824	63.892.824	43.249.657	107.142.481	T		43.396.476
4090 Spese per l'acquisto di materiale di consumo economato	R	5.100.861		5.100.861	5.100.861		5.100.861	R		
	C	57.000.000		56.621.859	56.621.859	332.970	56.954.829	C		45.171
104090	T	62.100.861		61.730.720	61.730.720	332.970	62.063.690	T		378.141
4100 Spese per l'acquisto di materiale di consumo di carattere tecnico	R	241.400		241.400	241.400		241.400	R		
	C							C		
104100	T	241.400		241.400	241.400		241.400	T		
4110 Spese di esercizio, manut., riparaz. e noleggio di auto- mezzi, macchine agricole ecc.	R	24.001.591		24.001.591	24.001.591		24.001.591	R		
	C	160.000.000		154.961.479	154.961.479	5.038.521	160.000.000	C		
104110	T	184.001.591		178.963.070	178.963.070	5.038.521	184.001.591	T		5.038.521
4120 Manut. e riparaz. mobili mac- chine d'ufficio, attrezzatura tecnica, calcolatori elettr.	R	15.122.306		15.122.306	15.122.306		15.122.306	R		
	C	20.000.000		18.479.698	18.479.698	1.520.304	20.000.000	C		
104120	T	35.122.306		33.602.002	33.602.002	1.520.304	35.122.306	T		1.520.304
4130 Manutenzione, riparazione e adattamenti locali e relativi impianti	R	9.237.080		9.237.080	9.237.080		9.237.080	R		
	C	40.000.000		29.894.266	29.894.266	8.306.445	38.200.711	C		1.799.289
104130	T	49.237.080		39.131.346	39.131.346	8.306.445	47.437.791	T		10.199.731
4140 Spese per elaborazione dati	R							R		
	C							C		
104140	T							T		
4150 Spese cartografiche, classificazione terreni	R							R		
	C							C		
104150	T							T		
4160 Spese e indennizzi a terzi per ricerche di laboratorio e di campagne - C.S.E.A.	R	45.909.251		42.475.251	42.475.251		42.475.251	R		3.434.000 ins
	C	120.000.000		70.354.630	70.354.630	48.899.826	119.254.456	C		745.544
104160	T	165.909.251		112.829.881	112.829.881	48.899.826	161.729.737	T		53.879.370
4170 Spese per l'attivita' divulg. scambi cultur., iscriz. soc. scient., mater. ill. e propag.	R	11.664.720		11.664.720	11.664.720		11.664.720	R		
	C	243.000.000		190.800.368	- 190.800.368	47.351.484	238.151.852	C		4.848.148
104170	T	254.664.720		202.465.088	202.465.088	47.351.484	249.816.572	T		52.199.632

(*) Tipo minori residui: (ins) = Insussistenti (pre) Prescritti (per) Perenti

n.c.p. italia — segue

PARCO D'ABRUZZO

C O N T O CONSUNTIVO - USCITE - Esercizio 1995

T I T O L O 1 - SPESE CORRENTI

DESCRIZIONI		Stanziamenti definitivi di Bilancio	Riferimento allegato	Conto Tesorerie Pagamenti	Determinazione del Consiglio Pagamenti	Residui da Riportare	Impegni		Differenze Maggiori	Differenze Economie
	R C T	Residui (A) Competenza (G) Cassa (O)	iva	Residui (B) Competenza (H) Totale Cassa (P)	Residui (C) Competenza (I) Totale Cassa (Q)	Residui (D) Competenza (L) Totali (S=D+L)	Residui (E=C+D) Competenza (M=I+L) Totali (T=E+M)	R C T	Residui (F=E-A) Competenza (N=M-G) Cassa (R=Q-O)	Residui (F=A-E)(*) Competenza (N=G-M) Cassa (R=O-Q)
4180 Corrispettivi per prestazioni professionali e per incarichi speciali	R	5.253.105		5.253.105	5.253.105		5.253.105	R		
	C	130.000.000		111.895.406	111.895.406	9.797.453	121.692.859	C		8.307.141
104180	T	135.253.105		117.148.511	117.148.511	9.797.453	126.945.964	T		18.184.594
4190 Spese per concorsi, funzionamento, commissioni Comitati ecc.	R							R		
	C	10.000.000						C		10.000.000
104190	T	10.000.000						T		10.000.000
4200 Spese per accertamenti sanitari cure, protesi ricoveri ecc.	R							R		
	C							C		
104200	T							T		
4210 Spese per acquisto vestiario, attrezzature, diverse ecc.	R	13.995.055		9.165.000	9.165.000	4.830.955	13.995.955	R		
	C	40.000.000		33.523.184	33.523.184	1.799.981	35.323.165	C		4.676.835
104210	T	53.995.055		42.688.184	42.688.184	6.630.936	49.319.120	T		11.387.771
4220 Spese di rappresentanza	R	8.469.711		8.469.711	8.469.711		8.469.711	R		
	C	50.000.000		44.218.059	44.218.059	5.781.941	50.000.000	C		
104220	T	58.469.711		52.687.770	52.687.770	5.781.941	58.469.711	T		5.781.941
4230 Funzionamento impianti turistici	R	26.430.050		26.430.050	26.430.050		26.430.050	R		
	C	300.000.000		296.755.675	296.755.675	2.678.000	299.433.675	C		566.325
104230	T	326.430.050		323.185.725	323.185.725	2.678.000	325.863.725	T		3.244.325
4240	R							R		
	C							C		
104240	T							T		
4250 Telecom - Spese telefoniche.	R	11.249.060		11.249.000	11.249.000		11.249.000	R		
	C	110.000.000		104.304.940	104.304.940	5.659.000	109.963.940	C		36.060
104250	T	121.249.000		115.553.940	115.553.940	5.659.000	121.212.940	T		5.695.060
4260 Fornitura di materiale fotografico di consumo.	R	5.461.317		5.461.317	5.461.317		5.461.317	R		
	C	25.000.000		22.844.541	22.844.541	2.155.459	25.000.000	C		
104260	T	30.461.317		28.305.858	28.305.858	2.155.459	30.461.317	T		2.155.459
4270 Custodia e funzionamento aree fau stiche.	R	9.217.846		9.217.846	9.217.846		9.217.846	R		
	C	35.000.000		25.795.206	25.795.206	5.535.430	31.330.636	C		3.669.364
104270	T	44.217.846		35.013.052	35.013.052	5.535.430	40.548.482	T		9.204.794
4280 Manutenzione impianti.	R	19.038.931		19.038.931	19.038.931		19.038.931	R		
	C	40.000.000		35.677.763	35.677.763	4.322.237	40.000.000	C		
104280	T	59.038.931		54.716.694	54.716.694	4.322.237	59.038.931	T		4.322.237
4290 Debiti diversi arretrati pagati dall'Istituto Cassiere.	R							R		
	C							C		
104290	T							T		

(*) Tipo minori residui: (ins) = Insussistenti (pre) Prescritti (per) Perenti

PARCO D'ABRUZZO

C O N T O CONSUNTIVO - USCITE - Esercizio 1995

T I T O L O 1 - SPESE CORRENTI

D E S C R I Z I O N I		Stanziamenti definitivi di Bilancio	Riferimento allegato	Conto Tesorerie Pagamenti	Determinazione del Consiglio Pagamenti	Residui da Riportare	Impegni		Differenze Maggiori	Differenze Economie
	R C T	Residui (A) Competenza (G) Cassa (O)	ira	Residui (B) Competenza (N) Totale Cassa (P)	Residui (C) Competenza (I) Totale Cassa (Q)	Residui (D) Competenza (L) Totali (S=D+L)	Residui (E=C+D) Competenza (H=I+L) Totali (T=E+H)	R C T	Residui (F=E-A) Competenza (H=N-G) Cassa (R=Q-O)	Residui (F=A-E)(*) Competenza (H=G-N) Cassa (R=O-Q)
Totale della CATEGORIA 4 SPESE PER L'ACQUISTO DI BENI DI CONSUMO E DI SERVIZI	R C T	286.415.662 2.030.000.000 2.311.892.412		277.027.457 1.706.796.952 1.984.624.409	277.027.457 1.706.796.952 1.984.624.409	4.830.955 232.029.887 236.860.842	282.658.412 1.938.826.839 2.221.485.251	R C T		3.757.250 ins 91.173.161 326.460.003
CATEGORIA 5 SPESE PER PRESTAZIONI ISTITUZIONALI										
5010 Borse di studio per esterni. 105010	R C T							R C T		
5020 Indennizzo mancati tagli e pascoli. 105020	R C T	350.520.000 65.000.000 415.520.000		350.520.000 350.520.000	350.520.000 350.520.000		350.520.000 350.520.000	R C T		65.000.000 65.000.000
5030 Indennizzi danni fauna 105030	R C T	734.000 7.000.000 7.734.000		734.000 734.000	734.000 734.000		734.000 734.000	R C T		7.000.000 7.000.000
5040 Affitto boschi pascoli e territori comunali e privati 105040	R C T	838.515.772 800.000.000 1.638.515.772		806.515.772 754.811.593 1.561.327.365	806.515.772 754.811.593 1.561.327.365	32.000.000 32.000.000	838.515.772 754.811.593 1.593.327.365	R C T		45.188.407 77.188.407
5050 Campagne alimentare in favore della fauna 105050	R C T	115.632.650 190.000.000 305.632.650		100.162.650 72.347.350 172.510.000	100.162.650 72.347.350 172.510.000	117.652.650 117.652.650	100.162.650 190.000.000 290.162.650	R C T		15.470.000 ins 133.122.650
5060 Ripopolamenti faunistici ed ittici 105060	R C T							R C T		
5070 Interventi di riqualificazione ambientale 105070	R C T							R C T		
5080 Servizio di pulizia e manutenzione del Parco 105080	R C T	6.948.800 10.000.000 16.948.800		6.948.800 571.500 9.520.300	6.948.800 571.500 9.520.300	5.717.090 5.717.090	6.948.800 6.288.590 15.237.390	R C T		3.711.410 5.711.410
5090 Altre prestazioni 105090	R C T	385.000 10.000.000 10.385.000		385.000 7.240.322 7.625.322	385.000 7.240.322 7.625.322		385.000 7.240.322 7.625.322	R C T		2.759.678 2.759.678
Totale della CATEGORIA 5 SPESE PER PRESTAZIONI ISTITUZIONALI	R C T	1.314.736.222 1.082.000.000 2.396.736.222		1.267.266.222 834.970.765 2.102.236.987	1.267.266.222 834.970.765 2.102.236.987	32.000.000 123.369.740 155.369.740	1.299.266.222 958.340.505 2.257.606.727	R C T		15.470.000 ins 123.659.495 294.499.235

(*) Tipo minori residui: (ins) = Insussistenti (pre) Prescritti (per) Perenti

segue

PARCO D'ABRUZZO

C O N T O CONSUNTIVO - USCITE - Esercizio 1995

T I T O L O 1 - SPESE CORRENTI

DESCRIZIONI		Stanziamenti definitivi di Bilancio	Riferimento allegato	Conto Tesoreria Pagamenti	Determinazione del Consiglio Pagamenti	Residui da Riportare	Impegni		Differenze Maggiori	Differenze Economie
	R C T	Residui (A) Competenza (G) Cassa (O)	iva	Residui (B) Competenza (N) Totale Cassa (P)	Residui (C) Competenza (I) Totale Cassa (Q)	Residui (D) Competenza (L) Totali (S=D+L)	Residui (E=C+D) Competenza (M=I+L) Totali (T=E+M)	R C T	Residui (F=E-A) Competenza (H=M-G) Cassa (R=Q-O)	Residui (F=A-E)(*) Competenza (H=G-M) Cassa (R=O-Q)
CATEGORIA 6 TRASFERIMENTI PASSIVI										
6010 Interventi ass.li a favore del pers.le in serv. di quello cessato dal serv. e loro fam. 106010	R C T							R C T		
6020 Equo indennizzo al person. per la perdita dell'integrita' fi- sica per infermita' ecc. 106020	R C T							R C T		
6030 Fondo speciale di Ecosviluppo per Contributi a favore di Associazioni, Privati, Enti e Istituzioni varie. 106030	R C T							R C T		
6040 Altri trasferimenti passivi 106040	R C T							R C T		
Totale della CATEGORIA 6 TRASFERIMENTI PASSIVI	R C T							R C T		
CATEGORIA 7 ONERI FINANZIARI										
7010 Interessi su mutui 107010	R C T							R C T		
7020 Interessi passivi su conti correnti bancari 107020	R C T	21.643.579 40.000.000 61.643.579		21.643.579 176.347 21.819.926	21.643.579 176.347 21.819.926		21.643.579 176.347 21.819.926	R C T		 39.823.653 39.823.653
7030 Spese e commissioni bancarie 107030	R C T	10.000.000 10.000.000 10.000.000		10.000.000 10.000.000	10.000.000 10.000.000	 10.000.000 10.000.000	10.000.000 10.000.000 20.000.000	R C T		
Totale della CATEGORIA 7 ONERI FINANZIARI	R C T	31.643.579 50.000.000 71.643.579		31.643.579 176.347 31.819.926	31.643.579 176.347 31.819.926	 10.000.000 10.000.000	31.643.579 10.176.347 41.819.926	R C T		 39.823.653 39.823.653
CATEGORIA 8 ONERI TRIBUTARI										

(*) Tipo minori residui: (ins) = Insussistenti (pre) Prescritti (per) Perenti

segue

PARCO D'ABRUZZO

C O N T O — CONSUNTIVO - USCITE - Esercizio 1995

T I T O L O 1 - SPESE CORRENTI

DESCRIZIONI		Stanziamenti definitivi di Bilancio	Riferimento allegato	Conto Tesorerie Pagamenti	Determinazione del Consiglio Pagamenti	Residui da Riportare	Impegni		Differenze Maggiori	Economie
	R C T	Residui (A) Competenza (G) Cassa (O)	iva	Residui (B) Competenza (N) Totale Cassa (P)	Residui (C) Competenza (I) Totale Cassa (Q)	Residui (D) Competenza (L) Totali (S=D+L)	Residui (E=C+D) Competenza (M=I+L) Totali (T=E+M)	R C T	Residui (F=E-A) Competenza (H=M-G) Cassa (R=Q-O)	Residui (F=A-E)(*) Competenza (H=G-M) Cassa (R=O-Q)
0010 Imposte, tasse e tributi vari	R							R		
	C	10.000.000		4.160.450	4.160.450		4.160.450	C		5.831.550
100010	T	10.000.000		4.160.450	4.160.450		4.160.450	T		5.831.550
Totale della CATEGORIA 0 ONERI TRIBUTARI	R							R		
	C	10.000.000		4.160.450	4.160.450		4.160.450	C		5.831.550
	T	10.000.000		4.160.450	4.160.450		4.160.450	T		5.831.550
CATEGORIA 9 SPESE CORRETTIVE E COMPENSATIVE DI ENTRATE CORRENTI										
9010 Restituzioni e rimborsi diversi	R							R		
	C							C		
109010	T							T		
Totale della CATEGORIA 9 SPESE CORRETTIVE E COMPENSATIVE DI ENTRATE CORRENTI	R							R		
	C							C		
	T							T		
CATEGORIA 10 SPESE NON CLASSIFICABILI IN ALTRE VOCI										
10010 Spese per liti, arbitraggi, risarcimenti ed accessori	R	160.243.750		151.671.697	151.671.697	8.571.853	160.243.750	R		
	C	75.506.000		28.223.779	28.223.779	41.055.840	69.279.619	C		720.381
510010	T	230.243.750		179.895.476	179.895.476	49.627.693	229.523.369	T		50.348.074
10020 Fondo di Riserva	R							R		
	C	30.000.000						C		30.000.000
110020	T	30.000.000						T		30.000.000
10030 Oneri vari straordinari	R							R		
	C							C		
110030	T							T		
10040 Spese di realizzo entrate	R							R		
	C							C		
110040	T							T		
10050 Altre spese non classificabili	R							R		
	C							C		
110050	T							T		
10060 Piano di assetto territoriale del Parco	R							R		
	C							C		
110060	T							T		

(*) Tipo minori residui: (ins) = Insussistenti (pre) Prescritti (per) Perenti

m.c.p. italia — segue

PARCO D'ABRUZZO

C O N T O CONSUNTIVO - USCITE - Esercizio 1995

TITOLO 1 - SPESE CORRENTI

DESCRIZIONI		Stanziamenti definitivi di Bilancio	Riferimento allegato	Conto Tesorerie Pagamenti	Determinazione del Consiglio Pagamenti	Residui da Riportare	Impegni		Differenze Maggiori	Economie
	R/C/T	Residui (A) / Competenza (G) / Cassa (Q)	iva	Residui (B) / Competenza (M) / Totale Cassa (P)	Residui (C) / Competenza (I) / Totale Cassa (Q)	Residui (D) / Competenza (L) / Totali (S=D+L)	Residui (E=C+D) / Competenza (N=I+L) / Totali (T=E+N)	R/C/T	Residui (F=E-A) / Competenza (H=N-G) / Cassa (R=Q-Q)	Residui (F=A-E)(*) / Competenza (H=G-N) / Cassa (R=Q-Q)
10070 Corsi per Guide Ecologiche	R							R		
	C							C		
110070	T							T		
10080 Rapporti di lavoro a convenzione	R	6.300.000		6.300.000	6.300.000		6.300.000	R		
	C	120.000.000		102.764.200	102.764.200	14.303.000	117.167.200	C		2.852.800
110080	T	126.300.000		109.064.200	109.064.200	14.303.000	123.467.200	T		17.235.800
10090 Min. Amb.te rapporto sullo stato ambiente,prot. te rr. Parchi Naz.,Nat.,Ris.Anal.	R	214.187.000				214.187.000	214.187.000	R		
	C							C		
110090	T	214.187.000				214.187.000	214.187.000	T		214.187.000
10100 - Manuale didattico 'La mia ecologia' -	R	50.497.500				50.497.500	50.497.500	R		
	C							C		
110100	T	50.497.500				50.497.500	50.497.500	T		50.497.500
Totale della CATEGORIA 10 SPESE NON CLASSIFICABILI IN ALTRE VOCI	R	431.228.250		157.971.897	157.971.897	273.256.353	431.228.250	R		
	C	220.000.000		130.987.979	130.987.979	55.438.840	186.426.819	C		33.572.181
	T	651.228.250		288.959.876	288.959.876	328.695.193	617.655.069	T		33.572.181
Riepilogo del TITOLO 1 SPESE CORRENTI										
Totale della CATEGORIA 1 SPESE PER GLI ORGANI DELL'ENTE	F							F		
	C	254.000.000		114.280.638	114.280.638	14.555.076	128.835.714	C		125.164.286
	T	267.000.000		114.280.638	114.280.638	14.555.076	128.835.714	T		138.164.286
Totale della CATEGORIA 2 ONERI PER IL PERSONALE IN ATTIVITA' DI SERVIZIO	F	65.005.765		61.183.827	61.183.827	3.821.938	65.005.765	F		
	C	4.631.000.600		4.049.020.652	4.049.020.652	84.911.647	4.133.932.299	C		497.067.701
	T	4.692.183.827		4.110.204.479	4.110.204.479	88.733.585	4.198.938.064	T		493.245.763
Totale della CATEGORIA 3 ONERI PER IL PERSONALE IN QUIESCENZA	R							R		
	C							C		
	T							T		
Totale della CATEGORIA 4 SPESE PER L'ACQUISTO DI BENI DI CONSUMO E DI SERVIZI	R	286.415.662		277.827.457	277.827.457	4.830.955	282.658.412	R		3.757.250 (ins)
	C	2.030.000.000		1.706.796.952	1.706.796.952	232.026.687	1.938.826.839	C		91.173.161
	T	2.311.092.412		1.984.624.409	1.984.624.409	236.860.642	2.221.485.251	T		89.606.411
Totale della CATEGORIA 5 SPESE PER PRESTAZIONI ISTITUZIONALI	R	1.314.736.222		1.267.266.222	1.267.266.222	32.000.000	1.299.266.222	R		15.470.000 (ins)
	C	1.082.000.000		834.970.765	834.970.765	123.369.740	958.340.505	C		123.659.495
	T	2.396.736.222		2.102.236.987	2.102.236.987	155.369.740	2.257.606.727	T		139.129.495
Totale della CATEGORIA 6 TRASFERIMENTI PASSIVI	F							F		
	C							C		
	T							T		
Totale della CATEGORIA 7 ONERI FINANZIARI	R	31.643.579		31.643.579	31.643.579		31.643.579	R		
	C	50.000.000		176.347	176.347	10.000.000	10.176.347	C		39.823.653
	T	71.643.579		31.819.926	31.819.926	10.000.000	41.819.926	T		39.823.653
Totale della CATEGORIA 8 ONERI TRIBUTARI	R							R		
	C	10.000.000		4.168.450	4.168.450		4.168.450	C		5.831.550
	T	10.000.000		4.168.450	4.168.450		4.168.450	T		5.831.550

(*) Tipo minori residui: (ins) = Insussistenti (pre) Prescritti (per) Perenti

PARCO D'ABRUZZO

C O N T O CONSUNTIVO - USCITE - Esercizio 1995

T I T O L O I - SPESE CORRENTI

DESCRIZIONI		Stanziamenti definitivi di Bilancio	Riferimento allegato	Conto Tesoreria Pagamenti	Determinazione del Consiglio Pagamenti	Determinazione del Consiglio Residui da Riportare	Determinazione del Consiglio Impegni		Differenze Maggiori	Differenze Economie
	R C T	Residui (A) Competenza (G) Cassa (O)	iva	Residui (B) Competenza (H) Totale Cassa (P)	Residui (C) Competenza (I) Totale Cassa (Q)	Residui (D) Competenza (L) Totali (S=D+L)	Residui (E=C+D) Competenza (M=I+L) Totali (T=E+M)	R C T	Residui (F=E-A) Competenza (N=M-G) Cassa (R=Q-O)	Residui (F=A-E)(*) Competenza (N=G-M) Cassa (R=O-Q)
Totale della CATEGORIA 9 SPESE CORRETTIVE E COMPENSATIVE DI ENTRATE CORRENTI	R C T							R C T		
Totale della CATEGORIA 10 SPESE NON CLASSIFICABILI IN ALTRE VOCI	R C T	431.228.258 220.000.000 651.228.258		157.971.097 130.987.079 288.958.176	157.971.097 130.987.079 288.958.176	273.256.353 55.438.840 329.695.193	431.228.258 186.426.819 617.655.069	R C T		33.573.181 362.768.374
Totale del T I T O L O I SPESE CORRENTI	R C T	2.129.029.470 8.277.000.000 10.378.884.290		1.795.092.982 6.840.401.783 8.636.294.765	1.795.092.982 6.840.401.783 8.636.294.765	313.989.246 520.305.190 834.214.436	2.109.082.228 7.360.706.973 9.470.589.201	R C T		19.227.250 ins 916.293.027 1.743.589.525

(*) Tipo minori residui: (ins) = Insussistenti (pre) Prescritti (per) Perenti

m.c.p. italia — segue

PARCO D'ABRUZZO

C O N T O CONSUNTIVO - USCITE - Esercizio 1995

T I T O L O 2 - SPESE IN CONTO CAPITALE

DESCRIZIONI		Stanziamenti definitivi di Bilancio	Riferimento allegato	Conto Tesorerie Pagamenti	Determinazione del Consiglio Pagamenti	Residui da riportare	Impegni		Differenze Maggiori	Differenze Economie
	R C T	Residui (A) Competenza (G) Cassa (O)	iva	Residui (B) Competenza (N) Totale Cassa (P)	Residui (C) Competenza (I) Totale Cassa (Q)	Residui (D) Competenza (L) Totali (S=D+L)	Residui (E=C+D) Competenza (M=I+L) Totali (T=E+M)	R C T	Residui (F=E-A) Competenza (H=M-G) Cassa (R=Q-O)	Residui (F=A-E)(*) Competenza (H=G-M) Cassa (R=O-Q)
CATEGORIA 11 ACQUISIZIONE BENI DI USO DUREVOLE ED OPE RE IMMOBILIARI										
11010 Acquisto terreni	R							R		
211010	C							C		
	T							T		
11020 Acquisto edifici	R							R		
211020	C							C		
	T							T		
11030 Acquisizione diritti reali	R							R		
211030	C							C		
	T							T		
11040 Spese per progettazione e costruzione immobili	R							R		
211040	C							C		
	T							T		
11050 Ricostr., ripristino. trasfor. di immobili e relat ive proget- tazioni	R							R		
211050	C							C		
	T							T		
11060 Spese per miglioramenti fondiari	R							R		
211060	C							C		
	T							T		
11070 Ristrutturazione rifugi	R							R		
211070	C	10.000.000						C		10.000.000
	T	10.000.000						T		10.000.000
11080 Realizzazione Aree Turistiche	R							R		
211080	C	5.000.000						C		5.000.000
	T	5.000.000						T		5.000.000
11090 Realizzazione Campeggi Natura	R							R		
211090	C							C		
	T							T		
11100 Realizzazione Centri di Visita	R	8.100.329		3.272.500	3.272.500	4.915.829	8.188.329	P		
211100	C	105.000.000		88.921.235	88.921.235	10.686.200	99.607.435	C		5.392.565
	T	113.100.329		92.193.735	92.193.735	15.602.029	107.795.764	T		29.994.584
11110 Realizzazione Aree faunistiche	R							R		
211110	C							C		
	T							T		

(*) Tipo minori residui: (ins) = Insussistenti (pre) Prescritti (per) Perenti

segue

PARCO D'ABRUZZO

C O N T O CONSUNTIVO - USCITE - Esercizio 1995

T I T O L O 2 - SPESE IN CONTO CAPITALE

DESCRIZIONI		Stanziamenti definitivi di Bilancio	Riferimento allegato	Conto Tesoreria Pagamenti	Determinazione del Consiglio Pagamenti	Residui da Riportare	Impegni		Differenze Maggiori	Differenze Economie
	R C T	Residui (A) Competenza (G) Cassa (O)	iva	Residui (B) Competenza (N) Totale Cassa (P)	Residui (C) Competenza (I) Totale Cassa (Q)	Residui (D) Competenza (L) Totali (S=D+L)	Residui (E=C+D) Competenza (M=I+L) Totali (T=E+M)	R C T	Residui (F=E-A) Competenza (H=M-G) Cassa (R=Q-O)	Residui (F=A-E)(*) Competenza (N=G-M) Cassa (R=O-Q)
11120 Realizzazione itinerari turistico-naturalistici	R C T							R C T		
211120										
11130 Realizzazione segnaletica	R C T							R C T		
211130										
11140 Realizzazione impianti vari	R	27.731.922		24.936.070	24.936.070	2.761.852	27.731.922	R		
	C	95.130.007		51.515.484	51.515.484	35.837.509	87.452.993	C		7.677.014
211140	T	121.731.922		76.453.554	76.453.554	38.731.361	115.184.915	T		45.278.368
11150 Assetto turistico-naturalisti co Val Fondillo	R	199.593.243		16.519.824	16.519.824	183.073.419	199.593.243	R		
	C							C		
211150	T	199.593.243		16.519.824	16.519.824	183.073.419	199.593.243	T		183.073.419
11160 Assetto turistico-naturalisti co Camosciara	R	473.583.108				473.583.108	473.583.108	R		
	C							C		
211160	T	473.583.108				473.583.108	473.583.108	T		473.583.108
11170 Assetto turistico-naturalisti co polo Lago di Barr ea	R	462.368.756		115.247.606	115.247.606	347.121.150	462.368.756	R		
	C							C		
211170	T	462.368.756		115.247.606	115.247.606	347.121.150	462.368.756	T		347.121.150
11180 Centro di Visita Museo Naturalistico Pescasseroli	R	31.015.221		16.044.247	16.044.247	14.970.974	31.015.221	R		
	C							C		
211180	T	31.015.221		16.044.247	16.044.247	14.970.974	31.015.221	T		14.970.974
11190 Assetto turistico naturalistico Gicia Vecchio Pass o del Diavolo	R C T							R C T		
211190										
11200 Restauro ambientale e bonifica ecologica del Parco	R C T							R C T		
211200										
11210 Regione Abruzzo: acquisizione immobili e strutture turistiche	R	468.170.316		3.003.733	3.003.733	465.166.583	468.170.316	R		
	C							C		
211210	T	468.170.316		3.003.733	3.003.733	465.166.583	468.170.316	T		465.166.583
11220 Ministero Ambiente Centro recupero rapaci. Arredam ento Museo Orso Pizzone	R	182.538.900		85.206.380	85.206.380	97.332.520	182.538.900	R		
	C							C		
211220	T	182.538.900		85.206.380	85.206.380	97.332.520	182.538.900	T		97.332.520
11230 Convenzione SNAM.	R	129.364.771		6.664.000	6.664.000	122.700.771	129.364.771	R		
	C							C		
211230	T	129.364.771		6.664.000	6.664.000	122.700.771	129.364.771	T		122.700.771

(*) Tipo minori residui: (ins) = Insussistenti (pre) Prescritti (per) Perenti

m.c.p. 'italia — segue

PARCO D'ABRUZZO

C O N T O CONSUNTIVO - USCITE - Esercizio 1995

T I T O L O 2 - SPESE IN CONTO CAPITALE

DESCRIZIONI		Stanziamenti definitivi di Bilancio	Riferimento allegato	Conto Tesorerie Pagamenti	Determinazione del Consiglio Pagamenti	Residui da Riportare	Impegni		Differenze Maggiori	Differenze Economie
	R/C/T	Residui (A) / Competenza (G) / Cassa (D)	iva	Residui (B) / Competenza (H) / Totale Cassa (P)	Residui (C) / Competenza (I) / Totale Cassa (Q)	Residui (D) / Competenza (L) / Totali (S=D+L)	Residui (E=C+D) / Competenza (M=I+L) / Totali (T=E+M)	R/C/T	Residui (F=E-A) / Competenza (N=M-G) / Cassa (R=Q-D)	Residui (F=A-E)(*) / Competenza (N=G-M) / Cassa (R=D-Q)
11240 Contributo della Regione Abruzzo per la realizzazione dell'area faunistica di Lecce dei Marsi.	R							R		
	C	250.000.000				250.000.000	250.000.000	C		
211240	T	250.000.000				250.000.000	250.000.000	T		250.000.000
11250 Contributo della Regione Abruzzo per la realizzazione dell'area faunistica di Bisegna.	R							R		
	C	250.000.000				250.000.000	250.000.000	C		
211250	T	250.000.000				250.000.000	250.000.000	T		250.000.000
Totale della CATEGORIA 11 ACQUISIZIONE BENI DI USO DUREVOLE ED OPERE IMMOBILIARI	R	1.982.554.566		270.896.360	270.896.360	1.711.658.206	1.982.554.566	R		
	C	715.130.807		140.436.719	140.436.719	546.623.709	687.060.428	C		28.069.579
	T	2.696.554.566		411.333.079	411.333.079	2.258.281.915	2.669.614.994	T		2.285.221.487
CATEGORIA 12 ACQUISIZIONE DI IMMOBILIZZAZIONI TECNICHE										
12010 Acquisto mobili, arredi e macchine d'ufficio	R	23.887.427		23.887.427	23.887.427		23.887.427	R		
	C	101.000.000		67.325.131	67.325.131	7.011.916	74.337.047	C		26.662.953
212010	T	124.887.427		91.212.558	91.212.558	7.011.916	98.224.474	T		33.674.869
12020 Acquisto libri e pubblicazioni per la biblioteca	R	1.764.000		1.764.000	1.764.000		1.764.000	R		
	C	10.000.000		9.794.900	9.794.900	50.000	9.844.900	C		155.100
212020	T	11.764.000		11.558.900	11.558.900	50.000	11.608.900	T		205.100
12030 Acquisto macchine attrezzi scient.ci e attr.ra tecnica, nuovi documentari del Parco	R	37.459.120		37.459.120	37.459.120		37.459.120	R		
	C	82.000.000		38.474.729	38.474.729	32.000.209	71.474.938	C		10.525.062
212030	T	119.459.120		76.933.849	76.933.849	32.000.209	108.934.058	T		42.525.271
12040 Acquisto macchine e attrezzature agricole e turistiche	R							R		
	C							C		
212040	T							T		
12050 Acquisto automezzi	R	15.752.233		15.752.233	15.752.233		15.752.233	R		
	C	70.000.000		5.870.000	5.870.000	64.130.000	70.000.000	C		
212050	T	85.752.233		21.622.233	21.622.233	64.130.000	85.752.233	T		64.130.000
12060 Acquisto bestiame	R							R		
	C							C		
212060	T							T		
12070 Ripristino, trasformazione e manut.ne straordinaria, impianti, attrezzi e macch.ri	R							R		
	C							C		
212070	T							T		
12080 Grandi manutenzione automezzi	R							R		
	C	10.000.000		-		9.745.132	9.745.132	C		254.868
212080	T	10.000.000				9.745.132	9.745.132	T		10.000.000

(*) Tipo minori residui: (ins) = Insussistenti (pre) Prescritti (per) Perenti

PARCO D'ABRUZZO

C O N T O CONSUNTIVO - USCITE - Esercizio 1995

T I T O L O 2 - SPESE IN CONTO CAPITALE

DESCRIZIONI		Stanziamenti definitivi di Bilancio	Riferimento allegato	Conto Tesorerie Pagamenti	Determinazione del Consiglio Pagamenti	Residui da Riportare	Impegni		Differenze Maggiori	Economie
	R C T	Residui (A) Competenza (G) Cassa (O)	iva	Residui (B) Competenza (N) Totale Cassa (P)	Residui (C) Competenza (I) Totale Cassa (Q)	Residui (D) Competenza (L) Totali (S=D+L)	Residui (E=C+D) Competenza (M=I+L) Totali (T=E+M)	R C T	Residui (F=E-A) Competenza (H=M-G) Cassa (R=Q-O)	Residui (F=A-E)(*) Competenza (H=G-M) Cassa (R=O-Q)
Totale della CATEGORIA 12 ACQUISIZIONE DI IMMOBILIZZAZIONI TECNICHE	R	78.862.780		78.862.780	78.862.780		78.862.780	R		
	C	273.000.000		122.464.760	122.464.760	112.937.257	235.402.017	C		37.597.983
	T	351.862.780		201.327.540	201.327.540	112.937.257	314.264.797	T		150.535.240
CATEGORIA 13 PARTECIPAZIONE ED ACQUISTO DI VALORI MOBILIARI										
13010 Acquisto titoli emessi o garantiti dallo Stato ed assimilati	R C T							R C T		
213010										
13020 Depositi in buoni postali	R C T							R C T		
213020										
13030 Acquisto di altri titoli di credito	R C T							R C T		
213030										
Totale della CATEGORIA 13 PARTECIPAZIONE ED ACQUISTO DI VALORI MOBILIARI	R C T							R C T		
CATEGORIA 14 CONCESSIONE DI CREDITI ED ANTICIPAZIONI										
14010 Versamenti in depositi	R C T							R C T		
214010										
14020 Versamenti in depositi bancari per il fondo indennita' di licenziamento	R	403.279.224				403.279.224	403.279.224	R		
	C	51.500.000						C		51.500.000
214020	T	300.000.000				403.279.224	403.279.224	T		300.000.000
14030 Depositi e cauzioni	R C T							R C T		
214030										
14040 Anticipazioni alle gestioni autonome	R C T							R C T		
214040										
Totale della CATEGORIA 14 CONCESSIONE DI CREDITI ED ANTICIPAZIONI	R	403.279.224				403.279.224	403.279.224	R		
	C	51.500.000						C		51.500.000
	T	300.000.000				403.279.224	403.279.224	T		300.000.000

(*) Tipo minori residui: (ins) = Insussistenti (pre) Prescritti (per) Perenti

segue

PARCO D'ABRUZZO

C O N T O CONSUNTIVO - USCITE - Esercizio 1995

T I T O L O 2 - SPESE IN CONTO CAPITALE

DESCRIZIONI		Stanziamenti definitivi di Bilancio	Riferimento allegato	Conto Tesoreria Pagamenti	Determinazione del Consiglio Pagamenti	Determinazione del Consiglio Residui da Riportare	Determinazione del Consiglio Impegni		Differenze Maggiori	Differenze Economie
	R C T	Residui (A) Competenza (G) Cassa (Q)	iva	Residui (B) Competenza (H) Totale Cassa (P)	Residui (C) Competenza (I) Totale Cassa (Q)	Residui (D) Competenza (L) Totali (S=D+L)	Residui (E=C+D) Competenza (M=I+L) Totali (T=E+M)	R C T	Residui (F=E-A) Competenza (N=M-G) Cassa (R=Q-Q)	Residui (F=A-E)(*) Competenza (N=G-M) Cassa (R=Q-Q)
CATEGORIA 15 INDENNITA' DI ANZIANITA' E SIMILARI AL PERSONALE CESSATO DAL SERVIZIO										
15010 Indennita' di anzianita' e similari al personale cessato dal servizio 215010	R C T	 300.000.000 300.000.000		 7.911.850 7.911.850	 7.911.850 7.911.850	 	 7.911.850 7.911.850	R C T	 	 292.088.150 292.088.150
Totale della CATEGORIA 15 INDENNITA' DI ANZIANITA' E SIMILARI AL PERSONALE CESSATO DAL SERVIZIO	R C T	 300.000.000 300.000.000		 7.911.850 7.911.850	 7.911.850 7.911.850	 	 7.911.850 7.911.850	R C T	 	 292.088.150 292.088.150
Riepilogo del TITOLO 2 SPESE IN CONTO CAPITALE										
Totale della CATEGORIA 11 ACQUISIZIONE BENI DI USO DUREVOLE ED OPERE IMMOBILIARI	R C T	1.982.554.566 715.130.007 2.696.554.566		270.896.360 140.436.719 411.333.079	270.896.360 140.436.719 411.333.079	1.711.658.206 546.623.709 2.258.281.915	1.982.554.566 687.060.428 2.669.614.994	R C T	 	 28.069.578 2.285.221.487
Totale della CATEGORIA 12 ACQUISIZIONE DI IMMOBILIZZAZIONI TECNICHE	R C T	78.862.760 273.000.000 351.862.760		78.862.760 122.464.760 201.327.540	78.862.760 122.464.760 201.327.540	 112.937.257 112.937.257	78.862.760 235.402.017 314.264.797	R C T	 	 37.597.983 150.535.240
Totale della CATEGORIA 13 PARTECIPAZIONE ED ACQUISTO DI VALORI MOBILIARI	R C T	 		 	 	 	 	R C T	 	
Totale della CATEGORIA 14 CONCESSIONE DI CREDITI ED ANTICIPAZIONI	R C T	403.279.224 51.500.000 300.000.000		 	 	403.279.224 403.279.224	403.279.224 403.279.224	R C T	 	 51.500.000 300.000.000
Totale della CATEGORIA 15 INDENNITA' DI ANZIANITA' E SIMILARI AL PERSONALE CESSATO DAL SERVIZIO	R C T	 300.000.000 300.000.000		 7.911.850 7.911.850	 7.911.850 7.911.850	 	 7.911.850 7.911.850	R C T	 	 292.088.150 292.088.150
Totale del T I T O L O 2 SPESE IN CONTO CAPITALE	R C T	2.464.696.530 1.339.630.007 3.804.417.366		349.759.140 270.813.329 620.572.469	349.759.140 270.813.329 620.572.469	2.114.937.430 659.560.966 2.774.498.396	2.464.696.570 930.374.295 3.395.070.865	R C T	 	 409.255.712 3.027.844.872

(*) Tipo minori residui: (ins) = Insussistenti (pre) Prescritti (per) Perenti

PARCO D'ABRUZZO

C O N T O CONSUNTIVO – USCITE – Esercizio 1995

T I T O L O 3 - ESTINZIONE DI MUTUI E ANTICIPAZIONI

D E S C R I Z I O N I		Stanziamenti definitivi di Bilancio	Riferimento allegato	Conto Tesorerie Pagamenti	Determinazione del Consiglio Pagamenti	Residui da Riportare	Impegni		Differenze Maggiori	Differenze Economie
	R C T	Residui (A) Competenza (G) Cassa (O)	iva	Residui (B) Competenza (N) Totale Cassa (P)	Residui (C) Competenza (I) Totale Cassa (Q)	Residui (D) Competenza (L) Totali (S=D+L)	Residui (E=C+D) Competen·· (K=I+L) Totali (T=E+K)	R C T	Residui (F=E-A) Competenza (M=K-G) Cassa (R=Q-O)	Residui (F=A-E)(*) Competenza (M=G-K) Cassa (R=O-Q)
CATEGORIA 16 RIMBORSI DI MUTUI										
16010 Rimborso mutui 316010	R C T							R C T		
Totale della CATEGORIA 16 RIMBORSI DI MUTUI	R C T							R C T		
CATEGORIA 17 RIMBORSI DI ANTICIPAZIONI PASSIVE										
17010 Restituzioni anticipazioni di cassa all'Istituto Cassiere Tesoriere 317010	R C T							R C T		
17020 Altri rimborsi e anticipazioni passive 317020	R C T							R C T		
Totale della CATEGORIA 17 RIMBORSI DI ANTICIPAZIONI PASSIVE	R C T							R C T		
CATEGORIA 19 RESTITUZIONI ALLE GESTIONI AUTONOME DI ANTICIPAZIONI										
19010 Restituzione alle gestioni autonome di anticipazioni 319010	R C T							R C T		
Totale della CATEGORIA 19 RESTITUZIONI ALLE GESTIONI AUTONOME DI ANTICIPAZIONI	R C T							R C T		
CATEGORIA 20 ESTINZIONE DEBITI DIVERSI										
20010 Estinzione debiti diversi 320010	R C T							R C T		
Totale della CATEGORIA 20 ESTINZIONE DEBITI DIVERSI	R C T							R C T		

(*) Tipo minori residui: (ins) = Insussistenti (pre) Prescritti (per) Perenti

PARCO D'ABRUZZO

C O N T O CONSUNTIVO - USCITE - Esercizio 1995

T I T O L O 3 - ESTINZIONE DI MUTUI E ANTICIPAZIONI

DESCRIZIONI	RCT	Stanziamenti definitivi di Bilancio	Riferimento allegato	Conto Tesorerie Pagamenti	Determinazione del Consiglio: Pagamenti	Residui da Riportare	Impegni	RCT	Differenze: Maggiori	Economie
		Residui (A)		Residui (B)	Residui (C)	Residui (D)	Residui (E=C+D)		Residui (F=E-A)	Residui (F=A-E)(*)
		Competenza (G)		Competenza (N)	Competenza (I)	Competenza (L)	Competenza (N=I+L)		Competenza (N=N-G)	Competenza (N=G-N)
		Cassa (O)	iva	Totale Cassa (P)	Totale Cassa (Q)	Totali (S=D+L)	Totali (T=E+N)		Cassa (R=Q-O)	Cassa (R=O-Q)
Riepilogo del TITOLO 3 ESTINZIONE DI MUTUI E ANTICIPAZIONI										
Totale della CATEGORIA 16 RIMBORSI DI MUTUI	RCT							RCT		
Totale della CATEGORIA 17 RIMBORSI DI ANTICIPAZIONI PASSIVE	RCT							RCT		
Totale della CATEGORIA 18 RIMBORSI DI OBBLIGAZIONI	RCT							RCT		
Totale della CATEGORIA 19 RESTITUZIONI ALLE GESTIONI AUTONOME DI ANTICIPAZIONI	RCT							RCT		
Totale della CATEGORIA 20 ESTINZIONE DEBITI DIVERSI	RCT							RCT		
Totale del T I T O L O 3 ESTINZIONE DI MUTUI E ANTICIPAZIONI	RCT							RCT		

(*) Tipo minori residui: (ins) = Insussistenti (pre) Prescritti (per) Perenti

a.c.p. italia — segue

PARCO D'ABRUZZO

C O N T O CONSUNTIVO - USCITE - Esercizio 1995

T I T O L O 4 - PARTITE DI GIRO

DESCRIZIONI		Stanziamenti definitivi di Bilancio	Riferimento allegato	Conto Tesorerie Pagamenti	Determinazione del Consiglio Pagamenti	Residui da Riportare	Impegni		Differenze Maggiori	Economie
	R C T	Residui (A) Competenza (G) Cassa (O)	iva	Residui (B) Competenza (N) Totale Cassa (P)	Residui (C) Competenza (I) Totale Cassa (Q)	Residui (D) Competenza (L) Totali (S=D+L)	Residui (E=C+D) Competenza (R=I+L) Totali (T=E+R)	R C T	Residui (F=E-A) Competenza (M=R-G) Cassa (R=Q-O)	Residui (F=A-E)(*) Competenza (N=G-R) Cassa (R=O-Q)
CATEGORIA 21 SPESE AVENTI NATURA DI PARTITE DI GIRO										
21010 Ritenute erariali	R							R		
	C	600.000.000		558.402.868	558.402.868		558.402.868	C		41.517.132
421020	T	600.000.000		558.402.868	558.402.868		558.402.868	T		41.517.132
21020 Ritenute previdenziali e assistenziali	R							R		
	C	400.000.000		262.825.067	262.825.067		262.825.067	C		137.174.933
421020	T	400.000.000		262.825.067	262.825.067		262.825.067	T		137.174.933
21030 Ritenute diverse	R							R		
	C	20.000.000		5.174.362	5.174.362		5.174.362	C		14.825.638
421030	T	20.000.000		5.174.362	5.174.362		5.174.362	T		14.825.638
21040 Restituzione trattenute conto terzi	R							R		
	C	50.000.000		45.334.940	45.334.940		45.334.940	C		4.665.060
421040	T	50.000.000		45.334.940	45.334.940		45.334.940	T		4.665.060
21050 Restituzione depositi cauzionali da terzi	R							R		
	C							C		
421050	T							T		
21060 Anticipazioni fondo economato	R	10.000.000						R		10.000.000 ins
	C	40.000.000		40.000.000	40.000.000		40.000.000	C		
421060	T	40.000.000		40.000.000	40.000.000		40.000.000	T		
21070 Anticipazioni sezioni operative periferiche	R							R		
	C							C		
421070	T							T		
21080 Anticipazioni varie	R							R		
	C							C		
421080	T							T		
21090 Partite in conto sospeso	R							R		
	C							C		
421090	T							T		
21100 Ritenute d'acconto su prestazioni professionali.	R							R		
	C							C		
421100	T							T		
Totale della CATEGORIA 21 SPESE AVENTI NATURA DI PARTITE DI GIRO	R	10.000.000						R		10.000.000 ins
	C	1.110.000.000		911.817.237	911.817.237		911.817.237	C		198.182.763
	T	1.110.000.000		911.817.237	911.817.237		911.817.237	T		198.182.763

(*) Tipo minori residui: (ins) = Insussistenti (pre) Prescritti (per) Perenti

PARCO D'ABRUZZO

C O N T O CONSUNTIVO – USCITE – Esercizio 1995

T I T O L O 4 - PARTITE DI GIRO

D E S C R I Z I O N I		Stanziamenti definitivi di Bilancio	Riferimento alle-gato	Conto Tesorerie Pagamenti	Determinazione del Consiglio Pagamenti	Residui da Riportare	Impegni	Maggiori	Differenze Economie
	R	Residui (A)		Residui (B)	Residui (C)	Residui (D)	Residui (E=C+D)	Residui (F=E-A)	Residui (F=A-E)(*)
	C	Competenza (G)		Competenza (H)	Competenza (I)	Competenza (L)	Competenza (M=I+L)	Competenza (N=M-G)	Competenza (N=G-M)
	T	Cassa (O)	iva	Totale Cassa (P)	Totale Cassa (Q)	Totali (S=D+L)	Totali (T=E+M)	Cassa (R=Q-O)	Cassa (R=O-Q)
Riepilogo del TITOLO 4 PARTITE DI GIRO									
Totale della CATEGORIA 21 SPESE AVENTI NATURA DI PARTITE DI GIRO	R	10.000.000							10.000.000 ins
	C	1.110.000.000		911.017.237	911.017.237		911.017.237		198.102.763
	T	1.110.000.000		911.017.237	911.017.237		911.017.237		198.102.763
Totale del T I T O L O 4 PARTITE DI GIRO	R	10.000.000							10.000.000 ins
	C	1.110.000.000		911.017.237	911.017.237		911.017.237		198.102.763
	T	1.110.000.000		911.017.237	911.017.237		911.017.237		198.102.763

(*) Tipo minori residui: (ins) = Insussistenti (pre) Prescritti (per) Perenti

n.c.p. Italia

segue

PARCO D'ABRUZZO

C O N T O CONSUNTIVO – USCITE – Esercizio 1995

DESCRIZIONI		Stanziamenti definitivi di Bilancio	Riferimento allegato	Conto Tesorerie Pagamenti	Determinazione del Consiglio Pagamenti	Determinazione del Consiglio Residui da Riportare	Determinazione del Consiglio Impegni		Differenze Maggiori	Differenze Economie
	R C T	Residui (A) Competenza (G) Cassa (O)	iva	Residui (B) Competenza (H) Totale Cassa (P)	Residui (C) Competenza (I) Totale Cassa (Q)	Residui (D) Competenza (L) Totali (S=D+L)	Residui (E=C+D) Competenza (N=I+L) Totali (T=E+N)	R C T	Residui (F=E-A) Competenza (M=N-G) Cassa (R=Q-O)	Residui (F=A-E)(*) Competenza (M=G-N) Cassa (R=O-Q)
Riepilogo delle U S C I T E										
Totale del T I T O L O 1 SPESE CORRENTI	R	2.129.029.478		1.785.092.982	1.785.092.982	313.909.246	2.109.002.228	R		19.227.250 ins
	C	8.277.000.009		6.840.401.783	6.840.401.783	520.305.190	7.360.706.973	C		916.293.027
	T	10.379.084.290		8.636.294.765	8.636.294.765	834.214.436	9.470.509.201	T		1.743.589.525
Totale del T I T O L O 2 SPESE IN CONTO CAPITALE	R	2.464.696.570		349.759.140	349.759.140	2.114.937.430	2.464.696.570	R		
	C	1.339.630.007		270.813.329	270.813.329	659.560.966	930.374.295	C		409.255.712
	T	3.840.417.346		620.572.469	620.572.469	2.774.498.396	3.395.070.865	T		3.027.044.977
Totale del T I T O L O 3 ESTINZIONE DI MUTUI E ANTICIPAZIONI	R							R		
	C							C		
	T							T		
Totale del T I T O L O 4 PARTITE DI GIRO	R	10.000.000						R		10.000.000 ins
	C	1.110.000.000		911.017.237	911.017.237		911.017.237	C		198.182.763
	T	1.110.000.000		911.017.237	911.017.237		911.017.237	T		198.182.763
Totale delle U S C I T E	R	4.603.726.048		2.145.652.122	2.145.652.122	2.428.846.676	4.574.498.798	R		29.227.250 ins
	C	10.726.630.007		8.023.032.349	8.023.032.349	1.179.866.156	9.202.898.505	C		1.523.731.502
	T	15.130.301.636		10.168.684.471	10.168.684.471	3.608.712.832	13.777.397.303	T		4.969.617.165
DISAVANZO DI AMMINISTRAZIONE	R							R		
	C							C		
	T							T		
Totale GENERALE DELLE USCITE	R	4.603.726.048		2.145.652.122	2.145.652.122	2.428.846.676	4.574.498.798	R		29.227.250 ins
	C	10.726.630.007		8.023.032.349	8.023.032.349	1.179.866.156	9.202.898.505	C		1.523.731.502
	T	15.130.301.636		10.168.684.471	10.168.684.471	3.608.712.832	13.777.397.303	T		4.969.617.165

n.c.p. italia — fine stampa

SITUAZIONE PATRIMONIALE AL 31 DICEMBRE 1995

Numero conti	ATTIVITA'	Consistenze al 1/1/1994	Consistenze al 31/12/1995	Differenze in più	Differenze in meno
	Disponibilità liquide	1.141.055.361	321.678.833	—	819.376.528
	Casse				
	Banche				
	Conti correnti postali				
	Altri conti correnti				
		1.141.055.361	321.678.833	—	819.376.528
	Residui attivi				
	Crediti verso lo Stato ed altri enti	4.833.424.546	4.682.736.431	—	200.688.115
	Crediti verso iscritti, soci e terzi contribuenti				
	Crediti verso acquirenti, utenti ecc.				
	Crediti diversi				
		4.833.424.546	4.682.736.431	—	200.688.115
	Crediti bancari e finanziari	1.687.638.562	1.752.823.002	65.184.440	—
	Depositi vincolati				
	Mutui ed anticipazioni attive				
	Crediti per annualità, semestralità, ecc. scontate a terzi				
	Prestiti al personale				
	Crediti verso gestioni autonome				
	Depositi cauzionali	623.628	623.628	—	—
	Crediti diversi bancari e finanziari				
		1.688.262.190	1.753.446.630	65.184.440	—

Numero conti	PASSIVITA'	Consistenze al 1/1/1994	Consistenze al 31/12/1995	Differenze in più	Differenze in meno
	Debiti di tesoreria				
	Anticipazioni del tesoriere				
	Scoperti di conto corrente				
	Residui passivi				
	Debiti verso lo Stato ed altri Enti	1.202.534.118	37.659.000	—	1.164.875.118
	Debiti verso iscritti , soci e terzi per presentazioni dovute				
	Debiti verso fornitori				
	Debiti verso terzi per prestazioni ricevute				
	Debiti diversi	3.407.588.876	3.571.053.832	163.464.956	—
		4.610.122.994	3.608.712.832	163.464.956	1.164.875.118
	Debiti bancari e finanziari				
	Mutui e anticipazioni passive				
	Obbligazioni in circolazioni				
	Debiti verso il personale per depositi				
	Debiti verso gestioni autonome				
	Debiti diversi bancari e finanziari				

Numero conti	ATTIVITA'	Consistenze al 1/1/1994	Consistenze al 31/12/1995	Differenze in più	Differenze in meno
	Rimanenze attive d'Esercizio				
	Rimanenze di prodotti				
	Rimanenze di materie prime e materiali di consumo				
	Rimanenze di viveri				
	Rimanenze diverse				
	Risconti attivi				
	Investimenti mobiliari				
	Partecipazioni azionarie				
	Conferimenti e quote in altri enti				
	Titoli emessi o garantiti dallo Stato ed assimilati				
	Obbligazioni e cartelle fondiarie				
	Buoni postali				
	Altri titoli di credito				
	Immobili				
	Edifici, terreni, Aree turistiche	11.006.856.464	11.693.916.892	687.060.428	—
	Costruzioni in corso	---	---	---	---
	Diritti reali	---	---	---	---
		11.006.856.464	11.693.916.892	687.060.428	

Numero conti	PASSIVITA'	Consistenze al 1/1/1994	Consistenze al 31/12/1995	Differenze in più	Differenze in meno
	Rimanenze passive di Esercizio				
	Riserve Tecniche				
	Risconti passivi				
	Fondo di accantonamenti vari				
	Fondo liquidazione Indennità anzianità personale	2.535.310.000	2.799.830.000	264.520.000	
	Fondo Imposte e tasse				
	Fondi rischi				
	Fondi per accantonamenti diversi				
		2535.310.000	2.799.830.000	264.520.000	
	Poste rettificative dell'attivo				
	Fondo svalutazione crediti				
	Fondo svalutazione titoli e partecipazioni				
	Fondo ammortamento immobili				
	Fondo ammortamento impianti attrezzature e macchinari	330.207.693	350.819.505	20.611.812	
	Fondo ammortamento automezzi mobili e macchinari d'Ufficio	398.597.913	431.556.212	32.958.299	
		728.805.606	782.375.717	53.570.111	

Numero conti	ATTIVITA'	Consistenze al 1/1/1994	Consistenze Al 31/12/1995	Differenze in più	Differenze in meno
	Immobilizzazioni tecniche				
	Impianti attrezzature e macchinari Automezzi Mobili e macchine d'ufficio	2.847.128.955	3.082.530.972	235.402.017	
		2.847.128.955	3.082.530.972	235.402.017	
	Altri costi pluriennali				
	Spese di costituzione, ampliamento e riorganizzazione				
	Costi e perdite emissione prestiti				
	Totale attività	21.566.727.516	21.534.309.758		
	Deficit patrimoniale				
	Disavanzo economico esercizi precedenti				
	Disavanzo economico dell'esercizio				
		21.566.727.516	21.534309.758		
	Totale a pareggio	21.566.727.516	21.534.309.758		
	Conti d'ordine				
	Valori di terzi depositati a cauzione a garanzia ecc.				
	Conti diversi				

Numero conti	PASSIVITA'	Consistenze al 1/1/1994	Consistenze al 31/12/1995	Differenze in più	Differenze in meno
	Totale passività	7.874.238.600	7.190.918.549	481.705.067	1.164.875.118
	Patrimonio netto				
	Fondo di dotazione	12.782.421.085	14.117.231.818	1.334.810.733	—
	Riserve obbligatorie				
	Riserve facoltative				
	Fondo rivalutazione conguaglio monetario				
	Avanzo economico esercizi precedenti	910.067.831	226.159.391	—	683.908.440
	Avanzo economico dell'esercizio				
		13.692.488.916	14.343.391.209	1.334.810.733	683.908.440
	Totale a pareggio	21.566.727.516	21.534.309.758	—	—
	Conti d'ordine				
	Terzi per valori depositati a cauzione a garanzia ecc.				
	Conti diversi				

CONTO ECONOMICO DELL'ESERCIZIO 1995

Parte Prima

ENTRATE E SPESE FINANZIARIE CORRENTI

TITOLO I	Importo
ENTRATE CONTRIBUTIVE	
Cat. 1° - Aliquote contributive ecc.	L.....
Cat. 2° - Quote partecipazione iscritti ecc.	L.....
TITOLO II	
ENTRATE DERIVANTI DA TRASFERIMENTI CORRENTI	
Cat. 3° - Trasferimenti dallo Stato	L. 5.550.000.000
Cat. 4° - Trasferimenti dalle Regioni	L.....
Cat. 5° - Trasferimenti da comuni e province	L.....
Cat. 6° - Trasferimenti da altri enti.	L. 1.085.000.000
TITOLO III	
ALTRE ENTRATE	
Cat. 7° - Entrate derivanti dalla vendita ecc.	L. 874.347.014
Cat. 8° - Redditi e proventi patrimoniali	L. 324.736
Cat. 9° - Poste correttive e compensative ecc.	L. —
Cat. 10° - Entrate non classificabili	L. —
Totale parte prima (1)	L. 7.509.671.750

TITOLO I	Importo
SPESE CORRENTI	
Cat. 1° - Spese per gli organi dell'Ente	L. 128.835.714
Cat. 2° - Oneri per il personale in attività di servizio	L. 4.133.932.299
Cat. 3° - Oneri per il personale in quiescenza	L. —
Cat. 4° - Spese per l'acquisto di beni di consumo e servizi	L. 1.938.826.839
Cat. 5° - Spese per prestazioni istituzionali	L. 958.340.505
Cat. 6° - Trasferimenti passivi	L. —
Cat. 7° - Oneri finanziari	L. 10.176.347
Cat. 8° - Oneri tributari	L. 4.168.450
Cat. 9° - Poste correttive e compensative di entrate correnti	L. —
Cat. 10° - Spese non classificabili in altre voci	L. 236.924.319
Totale parte prima (1)	L. 7.411.204.473

Parte seconda

COMPONENTI CHE NON DANNO LUOGO A MOVIMENTI FINANZIARI

	Importo
A) Entrate accertate in precedenti esercizi di pertinenza dell'esercizio:	
- Contributi o premi per le prestazioni istituzionali	L.....
- Trasferimenti (contributi, oblazioni, ecc.)	L.....
- Redditi e proventi patrimoniali	L.....
- Vendite di prodotti e di materiali diversi	L.....
- Vendite di pubblicazioni	L.....
- Prestazioni di particolari servizi	L.....
- Ricavi pluriennali	L.....
	L.....
B) Produzioni e movimenti interni:	
- Prodotti in natura impianti ed altre immobilizzazioni ottenuti con mezzi propri da capitalizzare	L.....
	L.....
C) Trasferimenti attivi in natura (oblazioni, lasciti, donazioni in natura)	L.....
	L.....
D) Variazioni patrimoniali straordinarie:	
- Sopravvenienze attive	L.....

	Importo
A) Spese di competenza, impegnate in precedenti esercizi:	
- Rimanenze iniziali di prodotti	L.....
- Materie prime e materiali di consumo viveri	L.....
- Risconti iniziali di spese per locazione ed utenze	L.....
- Spese per servizi esterni	L.....
- Spese diverse di amministrazione	L.....
- Spese per trasferimenti	L.....
- Oneri finanziari	L.....
- Spese diverse	L.....
- Costi pluriennali	L.....
	L.....
B) Produzioni e movimenti interni:	
- Oneri in natura	L.....
	L.....
C) Trasferimenti passivi in natura (contributi, concorsi, soccorsi e oblazioni in natura)	L.....
	L.....
D) Ammortamenti e deperimenti:	
- Immobili	350.819.505 L.....

	Importo
- Insussistenze passive	L.....
	L.....
E) Spese impegnate di competenza di successivi esercizi	L.....
	L.....

	Importo
- Impianti, attrezzature e macchianri	L.....
- Automezzi, mobili e macchine	L. 431.556.212
- Diversi	L.....
	L. 782.375.717
E) Svalutazioni e deprezzamenti:	
- Svalutazioni crediti	L.....
- Svalutazioni titoli	L.....
- Deprezzamento immobili, impianti, macchine	L.....
- Eliminazione impianti ed altre immobilizzazioni non ammortizzati	L.....
	L.....
F) Accantonamenti per oneri presunti di competenza:	
- Imposte e tasse da regolare	L.....
- Altri oneri da definire	L.....
- Accantonamenti diversi	L.....
- Accantonamenti a fondo rischi	L.....
	L.....
G) Quota dell'esercizio per l'adeguamento del fondo indennità anzianità personale	L.....
	L.....
H) Variazioni patrimoniali straordinarie:	
- Sopravvenienze passive	L.....
- Insussistenze attive	L.....
	L.....

	Importo
Totale parte seconda (2)	L. ----
Totale generale (1 + 2)	L. 7.509.671.750
Disavanzo economico	L. 683.908.440
Totale a pareggio	L. 8.193.580.190

	Importo
I) Entrate accertate nell'esercizio di pertinenza di successivi esercizi	L. ----
	L. ----
Totale parte seconda (2)	L. 782.375.717
Totale generale (1 + 2)	L. 8.193.580.190
Avanzo economico	L. ----
Totale a pareggio	L. 8.193.580.190

SITUAZIONE AMMINISTRATIVA

Consistenza della cassa all'inizio dell'Esercizio		L. 1.141.055.361
Mandati di pagamento ancora da effettuare da parte del Cassiere al 31.12.1995		461.898.642
Reversali di incasso ancora da effettuare da parte del Cassiere al 31.12.1995		96.486.544
Richieste di Mandati anni precedenti liquidate nel 1995		L. 17.193.360
Richieste di Reversali anni precedenti incassate nel 1995		L. 1.044.566.705
Riscossioni		
in c/competenza	L. 6.539.400.837	
in c/residui	L. 2.590.688.115	L. 9.130.088.952
in attesa di reversale di incasso		896.299.818
in c/competenza	L. 8.023.032.349	L.
Pagamenti		
in c/residui	L. 2.145.652.122	L. 10.168.684.471
in attesa di mandato di pagamento		L. 15.109.580
Consistenza della cassa alla fine dell'Esercizio		L. 321.678.833
degli esercizi precedenti	L. 2.292.736.431	
Residui attivi		
dell'esercizio	2.390.000.000	4.682.736.431
degli esercizi precedenti	L. 2.428.846.676	L.
Residui passivi		
dell'esercizio	L. 1.179.866.156	L. 3.608.712.832
Avanzo d'amministrazione alla fine dell'Esercizio		L. 1.395.702.432

ELENCO DEI RESIDUI ATTIVI AL 31 DICEMBRE 1995

CODICE	DENOMINAZIONE	OGGETTO	IMPORTO	TOTALE
203010	CONTRIBUTI MIN. AMBIENTE PER IL FUNZIONAMENTO	MIN. AMBIENTE CONTRIBUTO STRAORDINARIO INTEGRATIVO	800.000.000	800.000.000
203030	MIN. AMBIENTE RAPPORTO SULLO STATO DELL'AMBIENTE	MIN. AMBIENTE CONTRIBUTO FINALIZZATO A PROGETTI SPECIFICI	214.600.000	214.600.000
206010	CONTRIBUTO CEE (PROGETTO ACNAT, 1992/93)	CONTRIBUTO CEE FINALIZZATO A PROGETTI SPECIFICI - RESIDUO 1992 - 1993	428.064.404	428.064.400
206020	PROGETTO LIFE - 94/95	CONTRIBUTO FINALIZZATO A PROGETTI SPECIFICI	1.050.000.000	1.050.000.000
515030	MIN. AMBIENTE - CENTRO RECUPERO RAPACI - ARREDAMENTO MUSEO ORSO PIZZONE	CONTRIBUTI FINALIZZATI A PROGETTI SPECIFICI - MIN. AMBIENTE RESIDUO 1988/92	180.006.000	180.006.000
516010	ASSETTO TURISTICO NATURALISTICO "VAL FONDILLO"	INTERVENTI DELLA REGIONE ABRUZZO, SPECIFICI FINANZIAMENTI	183.073.419	183.073.419
516020	ASSETTO TURISTICO NATURALISTICO "CAMOSCIARA"	INTERVENTI DELLA REGIONE ABRUZZO, SPECIFICI FINANZIAMENTI	473.583.108	475.583.108
516030	ASSETTO TURISTICO NATURALISTICO "LAGO BARREA"	INTERVENTI DELLA REGIONE ABRUZZO, SPECIFICI FINANZIAMENTI	347.121.150	347.121.150
516040	CENTRO DI VISITA "MUSEO NATURALISTICO PESCASSEROLI	INTERVENTI REGIONE ABRUZZO, SPECIFICI FINANZIAMENTI, RESIDUO 1986	1.121.767	1.121.767
516070	REGIONE ABRUZZO - ACQUISIZIONE IMMOBILI E REALIZZAZIONE STRUTTURE TURISTICHE	INTERVENTI REGIONE ABRUZZO, SPECIFICI FINANZIAMENTI RESIDUO 1986	465.166.583	465.166.583
516080	CONT. REGIONE ABRUZZO PER LA REALIZZAZIONE AREA FAUNISTICA DI LECCE NEI MARSI	CONTRIBUTO FINALIZZATO 1995	250.000.000	250.000.000
516090	CONT. REGIONE ABRUZZO PER REALIZZAZIONE AREA FAUNISTICA BISEGNA	CONTRIBUTO FINALIZZATO 1995	250.000.000	250.000.000
722060	RECUPERO ANTICIPAZIONE FONDO ECONOMATO	REINTEGRO FONDO ECONOMATO 1995	40.000.000	40.000.000
		TOTALE		4.682.736.431

ELENCO DEI RESIDUI PASSIVI AL 31 DICEMBRE 1995

CODICE	DENOMINAZIONE	OGGETTO	IMPORTO	TOTALE
101030	COMPENSO AL COLLEGIO DEI REVISORI DI CONTI	COMPENSI COLLEGIO REVISORI + RITENUTA ACC.	4.680.000	4.680.000
101040	COMPONENTI COMITATO SCIENTIFICO E COMMISSIONI DI CUI ALLA L. 394./91	PAGAMENTO GETTONI + RIT. ACCONTO	780.000	780.000
101060	COMUNITA' DEL PARCO	RIMBORSO MISSIONI GIZZI, FORTE, GIANDONATO NOTA SPESE ARCH. DI CERBO SALDO BIT NEW WAY	828.378 6.481.698 1.785.000	9.095.076
102010	STIPENDI AD ALTRI ASSEGNI AL PERSONALE DIPENDENTE	1° ACCONTO ARRETRATO I.P. PROF. F.T. 2° ACCONTO ARRETRATO I.P. PROF. F.T-	10.000.000 10.000.000	20.000.000
102050	INDENNITA' E RIMBORSO SPESE DI TRASPORTO PER MISSIONE IN TERRITORIO NAZIONALE	RIMBORSO TITOLI DI ECONOMATO RIMBORSO TITOLI DI ECONOMATO IND. MISSIONI DOTT.. TASSI IND. MISSIONI CARUSO FLAVIA	600.300 386.850 8.339.745 319.893	9.646.788
102060	INDENNITA' RIMBORSO SPESE DI TRASPORTO PER MISSIONI ESTERO	CHIARI SOMMARIA NOTA DEBITO N. 63 - 1995	15.479.800	15.479.800
102110	SPESE DIVERSE PER IL PERSONALE DI SORVEGLIANZA	RUFO GIUSEPPE F. N. 3 DEL 15/11/1995 BLINDAR SECURITY F. 553 DEL 1995 (PARTES)	5.140.000 2.006.950	7.146.950
102130	SERVIZI SOCIALI MENSA AZIENDALE ECC.	SALTARELLI ANGELO RIST. PICCHIO F. 342 - 1995 RISTORANTE LA GARDENIA F. N. 26 - 1995	2.412.807 80.000	2.492.807

102170	FONDO PER IL MIGLIORAMENTO DELLA EFFICIENZA DEGLI ENTI (ART. 12 DPR 43/90)	ARRETRATO STRAORDINARIO 1995 PERSONALE ENTE TURNI, STRAORDINARI PREMIO INCENTIVANTE ANNO 1994	30.145.302 3.821.938	33.967.240
104010	FITTI PASSIVI ONERI LOCATIVI	FITTO LOCALE ESCURSIONI A CAVALLO SIGG. RICCI CARMINE E CESARE ANNO 1995 IORI UFF. ZONA 2°/95	2.794.000 2.400.000	5.194.000
104020	SPESE PER ACQUA GAS ENERGIA ELETTRICA	ENEL COMP. L'AQUILA ENEL COMP. ISERNIA ITALGAS TITOLI RIMBORSO TOTALI ECONOMATO ENEL COMP. DI ISERNIA	89.000 160.000 258.000 176.500 40.000	723.500
104030	SPESE PER IL RISCALDAMENTO	F.LLI D'ADDARIO F. 1035/998/1376/1311/1423 DEL 1995 CENTRALE METANO MARSICA S.N.C. F. 326 - 1995	16.210.000 1.188.810	17.398.810
104040	CANONI VARI (PULIZIA LOCALI VIGILANZA NOTTURNA)	LIPPA MONACO F. N. 13/66/67/68 - 1995 RIST. IL PESCATORE F. N. 13 DEL 1995 BAZAR CAPITANO F. N. 204/260 DEL 1995 SE.DE CONTROL F. N. 225 DEL 1995 LEONE REMO F. 63 1995 NUOVO AMBIENTE F. N. 337 SALDO 1995 GENTILE MARIA MESE DICEMBRE 1995 SALTARELLI ELISA MESE DICEMBRE 1995 CONCESSIONI TRIBUTI RIMBORSO TITOLI ECONOMATO RIMBORSO TITOLI ECONOMATO GIANCURSIO BIANCHI EMPORIO F. 22/23/6/7/19/14 - 1995	1.213.540 1.316.000 905.516 719.950 956.000 55.827 883.740 883.740 336.000 3.510.500 448.350 673.740	11.902.903
104060	SPESE POSTALI CORRIERE, TELEGRAFICHE SPEDIZIONI, SVINCOLI ECC	DHLF. N. 451687 DEL 1995 RIMBORSO TITOLI DI ECONOMATO	31.416 54.850	86.266
104070	SPESE PER ACQUISTO DI PUBBLICAZIONI DI FREQUENTE CONSULTAZIONE E PER USO UFFICIO	COLONGELI GIOVANNI MESE DICEMBRE F.LLI D'ARCANGELO ANNO 1995 RIMBORSO TITOLI DI ECONOMATO RIMBORSO TITOLI DI ECONOMATO	338.100 2.980.500 677.100 300.000	4.295.700

104080	SPESE PER STAMPA ANNALI MONOGRAFIA, BOLLETTINI, ESTRATTO ECC	PEUCETIA F. 155 DEL 1995	2.260.000	
		GRAPHICOLOR F. 1925 DEL 1995	1.112.597	
		RI.E.CI. F. N. 1033 DEL 1995	325.822	
		TIPOGRAFIA OSTIENSE F. N. 665 DEL 1995	1.909.950	
		GRAPHICOLOR F. 2789 DEL 1995	29.998	
		SAT. UFFICIO F. 2176/2024/2025/2070/2124 - DEL 1995	2.514.232	
		TECNO UFFICIO DI ZAZZINI F. N. 4357/4698 DEL 1995	119.001	
		LIBRERIA NAT. BOLOGNESE F. N. 127 - DEL 1995	684.000	
		AUTENTOCOLOR F. 3770 DEL 1995	768.588	
		DE GREGORI CARTOTECNICA F. 1709 DEL 1995	99.627	
		RIMBORSO TITOLI DI ECONOMATO	229.740	
		BOCCIA ANNA LORETA F. 94 DEL 1995	2.162.700	
		ECOSTAMPA MEDIA MONITOR S.R.L F. 10543 DEL 1995	2.995.200	
		FORTUNATO ANTONELLA F. 675/594/483/182/417/237/342/51 DEL 1995	3.955.235	
		FOTO OTTICA BOLLINI F. 398 DEL 1995	1.250.000	
		SAT. UFFICIO S.A.S. F. 1847 DEL 1995	235.620	
		FOTO OTTICA BOLLINI F. 464 DEL 1995 (SALDO)	1.245.475	
		CART 83 F. 1189 DEL 1995	21.351.872	43.249.657
104090	SPESE PER L'ACQUISTO DI MATERIALE DI CONSUMO ECONOMATO	SAT. UFFICIO F. 1988 DEL 1995	312.970	
		RIMBORSO TITOLI DI ECONOMATO	20.000	332.970
104110	SPESE PER MANUTENZIONE RIPARAZIONE E NOLEGGIO AUTOMEZZI, MACCHINE AGRICOLE ECC.	SAVATONIO EMANUELE (PARTES) F. N. 66 - DEL 1995	2.592.678	
		GRA. DI AUTO F. 717 DEL 2/12/95	1.189.144	
		CATULLO GIULIO F. 18 DEL 15/11/1995	49.980	
		GRA. DI AUTO F. 696 DEL 1995	111.800	
		F.LLI D'ADDARIO F. 1160 DEL 1995	428.400	
		D'AMICO CORRADO F. 97 DEL 1995	666.519	5.038.521
104120	MANUTENZIONE E RIPARAZIONE MOBILI MACCHINE D'UFFICIO ATTREZZATURA TECNICO, CALCOLATORI ELETTRICI	RANK XEROX F. PARTES 95664253 - DEL 1995	128.004	
		RANK XEROX F. N. 95662462 - DEL 1995	963.900	
		LOGOS S.R.L. F. 246 - DEL 1995	265.983	
		A. GENTILE 3S F. 87 DEL 1995 (PARTES)	162.417	1.520.304

104130	MANUTENZIONE RIPARAZIONE E ADATTAMENTO LOCALI E RELATIVI IMPIANTI	SPICCIOLATO E FORGANNI F. 1195 - DEL 1995	107.100	
		SE.DE. CONTROL F. 249 - DEL 1995	1.178.100	
		QUINTILIANI FEDERICO F. 222 DEL 1995	802.200	
		BAZAR CAPITANO F. 257/234 DEL 1995	803.726	
		RIMBORSO TITOLI ECONOMATO	19.000	
		BERMER S.P.A. F. 76198 DEL 1995	854.004	
		F.LLI PELINO S.N.C. F. 4591 DEL 1995	76.432	
		SIDERURGIA LOMBARDI S.A.S. F. 2674 DEL 1995	3.602.436	
		NINA DI LEMME F. 147 DEL 1995	181.475	
		PELINO COSTANTINO F. 325 DEL 1995	311.604	
		BLINDAR SECURITY F. 553 DEL 1995 (SALDO)	370.368	8.306.445
104160	SPESE PER INDENNIZZI A TERZI PER RICERCHE DI LABORATORIO E DI CAMPAGNE C.S.E.A.	SILVESTRELLI E CAPPELLITTO F. 532 - DEL 1995	1.367.600	
		RIVO GIUSEPPE F. 159 DEL 21/11/95	99.998	
		SOC. ITAL SCIENT. NAT. F. 4 - DEL 1995	3.028.550	
		VE.PA. FARIM ITALIANA F. 756 - DEL 1995	1.134.618	
		RINALDI S.R.L. F. 30477 DEL 1995	114.760	
		D'AMICO GIUSEPPE AUTOR. F. 106 DEL 1995	650.000	
		GENTILE LEONARDO F. 29 DEL 1995	6.559.000	
		GENTILE LEONARDO F. 1 DEL 1996 (DICEMBRE 1995)	2.789.450	
		CONCESSIONE TRIBUTI ROMA	1.026.000	
		MARI FRANCO + RIT. ACCONTO ANNO 1995	11.232.625	
		DOTT. MIGLIACCIO + RIT. ACCONTO ANNO 1995	4.031.600	
		DOTT. ZUBIANI PAOLO	1.373.345	
		TITOLI DI ECONOMATO	1.500.000	
		HANS ROTH COMPENSO + RIT. ACCONTO/1995	3.780.000	
		RUSSO LUIGI COMPENSO + RIT. ACCONTO/1995	3.960.320	
		DR. ZUBIANI RIMBORSO SPESE/1995	878.550	
		ANTICIPAZIONI CASSIERE - N. 3 RICHIESTE DI PAGAMENTO	5.373.410	48.899.826

104170	SPESE PER L'ATTIVITA' DIVULGATIVA SCAMBI CULTURALI SOC. ISCRIZ. SCIENT. MAT. ILL. PROPAG.	LOGIFER SDF F. 5/6 DEL 1995	5.045.000	
		LITOGRAFIA ALMADUE F. 295/297 - DEL 1995	3.879.400	
		CART. 89 F. 1001 DEL 15/11/1995	2.798.258	
		COLETTI GIUSEPPE F. 553 DEL 1995	599.998	
		NETTO GIOVANNI + RIT. ACCONTO	2.070.000	
		RISTORANTE IL PESCATORE F. 69 - DEL 1995	120.000	
		AXIS CONSULENTI F. 2/7/6/4/1 - DEL 1995	3.213.000	
		RIMBORSO TITOLI ECONOMATO	905.450	
		TARQUINIO GIANLUCA + RIT. ACCONTO	5.000.000	
		IL TRATTURO + RIT. ACCONTO	1.800.000	
		AXIS CONSULENTI F. 15 DEL 01/02/1995	3.570.000	
		LANCI ALESSANDRO F. 36 DEL 07/11/1995	1.544.620	
		LITOGRAFIA ALNADUE F. N. 293/165 DEL 1995	11.590.600	
		LITOGRAFIA ALMADUE F. 294 DEL 30/11/95	3.808.000	
		ANTICIPAZIONE DEL CASSIERE N. 1 RICHIESTA DI PAG.TO	1.407.158	47.351.484
104180	CORRISPETTIVI PER PRESTAZIONI PROF.LI E PER INCARICHI SPECIALI	LAUDAZI LORETO	1.455.000	
		DE CRISTOFARO MAURIZIO DICEMBRE 1995	1.995.453	
		SANTUCCI GABRIELE DICEMBRE 1995	954.000	
		CONCESSIONI TRIBUTI	871.000	
		STUDIO DURANDO F. 52/59 DEL 1995	3.800.000	
		CONCESSIONE TRIBUTI	722.000	9.797.453
104210	SPESE PER ACQUISTO VESTIARIO ATTREZZATURE DIVERSE ECC.	DI RENZO EMILIO F. 212 DEL 1995	1.799.98.	
		ACQUISTO VESTIARIO E DIVISE GUARDIE R/94	4.830.955	6.630.936
104220	SPESE DI RAPPRESENTANZA	VECCHIE ARCATE F. 111 DEL 1995	667.000	
		DINERS CLUB D'ITALIA R. 2. 375.857/1995	663.083	
		HOTEL HOLIDAYS F. 239 DEL 1995	330.000	
		SALTARELLI ANGELO F. 304/265/266/305/312 DEL 1995	3.365.000	
		NUOVO AMBIENTE F. 337 DEL 1995	76.858	
		D'ARCANGELO CASTA F. 16 DEL 1995	680.000	5.781.941

104230	FUNZIONAMENTO IMPIANTI TURISTICI	RIMBORSO TITOLI DI ECONOMATO	2.678.000	2.678.000
104250	TELECOM SPESE TELEFONICHE	TELECOM AG. L'AQUILA	22.000	
		TELECOM FILIALE DI AQUILA	5.637.000	5.659.000
104260	FORNITURA DI MATERIALE FOTOGRAFICO DI CONSUMO	GRAPHICOLOR F. 2515 DEL 1995	203.799	
		AUTENTICOLOR F. 3485 DEL 1995	1.216.635	
		FOTO OTTICA BOLLINI F. 464 DEL 1995 (PARTES)	735.025	2.155.459
104270	CUSTODIA E FUNZIONAMENTO AREE FAUNISTICHE	CENTRO AVICOLO BIOCCA CESARE F. 52 - 1995	272.580	
		" " " " F. 49 - 1995	227.150	
		NOTARDONATO NADIA DICEMBRE 1995	485.000	
		RIMBORSO TITOLO DI ECONOMATO	20.000	
		PAGNANI ALESSANDRINA F. 2 DEL 1995	408.500	
		SPIOTTA ALESSANDRO F. 2511 DEL 1995	765.600	
		D'ADDARIO LUIGI F. 13/14/15 DEL 1995	885.600	
		SANTERCOLE ANTONIO F. 37 DEL 31/12/95	2.471.000	5.535.430
104280	MANUTENZIONE IMPIANTI	QUINTILIANI FEDERICO F. 182 - DEL 1995	406.500	
		SPICCIOLATO E FEGONNI F. 1007 - DEL 1995	996.558	
		FILFA DI ODORIZIO D. F. 3749 - DEL 1995	156.249	
		RIMBORSI TITOLI DI ECONOMATO	577.500	
		FEL ALLA BALDUINA F. 1820 - DEL 1995	576.936	
		BERNER S.P.A. F. 093359 DEL 21/11/1995	400.031	
		QUINTILIANI FEDERICO F. 180 DEL 1995 (PARTES)	507.101	
		BAZAR CAPITANO F. 297 DEL 2/12/95	701.362	4.322.237
105040	AFFITTO BOSCHI E PASCOLI TERRENI COMUNALI E PRIVATI	AFFITTO AREA FAUNISTICA ROCCHETTA AL VOLTURNO R/94	32.000.000	32.000.000
105050	CAMPAGNA ALIMENTARE A FAVORE DELLA FAUNA	INDENNIZZO SEMINA ANNO 1995	117.652.650	117.652.650
105080	SERVIZIO DI PULIZIA E MANUTENZIONE PARCO	IMBALPAC SERVIZI S.R.L. F. 1694 DEL 1995	3.243.940	
		RIMBORSO TITOLI DI ECONOMATO	279.000	
		SANTERCOLE CRISTINA F. 38 DEL 31/12/95	2.194.150	5.717.090

107030	SPESE E COMMISSIONI BANCARIE	SPESE PER CONVENZIONE DI CASSA 1995	10.000.000	10.000.000
110010	SPESE PER LITI E ARBITRAGGI RISARCIMENTI ED ACCESSORI	RIMBORSI TITOLI DI ECONOMATO	257.000	
		DI FELICE AVV. MARIO F. 1223/1394/1424/767/1737 DEL 1995	17.981.414	
		CONCESSIONE TRIBUTI	3.325.000	
		ALTIERI GIUSEPPE NOTAIO + RITENUTE	1.011.000	
		DI FELICE MARIO + RIT. D'ACCONTO	1.242.371	
		PAG. PARCELLE DI FELICE E RIT. D'ACCONTO	17.239.055	
		SPESE PER LITI E ARBITRAGGI - 1994	8.571.853	49.627.693
110080	RAPPORTI DI LAVORO A CONVENZIONE	ROMITO ENRICO DICEMBRE 1995	1.458.000	
		LOVERDE MASSIMO " 1995	1.620.000	
		BERSIANI ALESSANDRA DICEMBRE 1995	1.485.000	
		CONCESSIONI TRIBUTI ROMA	1.070.000	
		NOTARDONATO NADIA	750.000	
		DOTT.SSA BISEGNA ACCONTO COME DA CONVENZIONE + RITENUTA D'ACCONTO	2.660.000	14.383.000
110090	MINISTRO AMBIENTE RAPPORTO SULLO STATO AMBIENTE, TER. PARCHI NAZIONALI NATURALI RISER. ANALOGHE	MIN. AMB CONTRIBUTI FINALIZZATI A PROGETTI SPECIFICI	214.187.000	214.187.000
110100	MANUALE DIDATTICO "LA MIA ECOLOGIA"	RESIDUO ANNI PRECENDENTI LIBRI PER RAGAZZI	50.497.500	50.497.500
211100	REALIZZAZIONE CENTRI DI VISITA	DI PAOLO LEONARDO F. 7 DEL 1995	4.974.200	
		BANI PIERGIORGIO F. 39 DEL 30/10/95	5.712.000	
		R/90 DEC. PRES. N. 326/89 E 356/89	4.915.829	15.602.029
211140	REALIZZAZIONE IMPIANTI VARI	F.LLI BINDI F. 483 DEL 1995	158.000	
		GRASSI CESIDIO - F. 29/95	9.401.000	
		TECNO EDIL - F. 2587 - 2463 DEL 1995	16.673.566	
		SPICCIOLATO E FORGANNI F. 817/95	222.530	
		MADDAMMA ELIA F. 276/290	3.916.455	
		RIMBORSO TITOLI ECONOMATO	869.982	
		DI PAOLO LEONARDO F. 1 DEL 14/2/1995	1.611.260	
		MADDAMMA ELIA F. 290/219 DEL 1995	1.746.242	

		QUINTILIANI FEDERICO F. 154 DEL 1995 CAMPANA PIERPAOLO F. 58 DEL 1995 QUINTILIANI FEDERICO F. 180 DEL 1995 (SALDO) RESIDUO ANNO 1990 DEC PRES. 416/90	641.800 431.475 265.199 2.793.852	38.731.361
211150	ASSETTO NATURALISTICO VAL FONDILLO	INTERVENTI REG. ABRUZZO PROGETTI SPECIFICI - R/86	183.073.419	183.073.419
211160	ASSETTO NATURALISTICO CAMOSCIARA	INTERVENTO REG. ABRUZZO PROGETTI SPECIFICO - RES/86	473.583.108	473.583.108
211170	ASSETTO NATURALISTICO LAGO DI BARREA	INTERVENTI REG. ABRUZZO PROGETTI SPECIFICI R/86	347.121.150	347.121.150
211180	CENTRO DI VISITA MUSEO NATURALISTICO PESCASSEROLI	INTERVENTI REG. ABRUZZO PROGETTI SPECIFICI CONTRIBUTO MINISTERO AMBIENTE PROGETTO SPECIFICO	1.121.767 13.849.207	14.970.974
211210	REGIONE ABRUZZO ACQUISIZIONE IMMOBILI E STRUTTURE TURISTICHE	INTERVENTI REG. ABRUZZO PROGETTI SPECIFICI - R/86	465.166.583	465.166.583
211220	MINISTERO AMBIENTE CENTRO RECUPERO RAPACI - ARREDAMENTO MUSEO ORSO DI PIZZONE	MIN. AMBIENTE CONTRIBUTI - PROGETTI SPECIFICI MIN. AMBIENTE CONTRIBUTI - PROGETTI SPECIFICI	33.064.108 24.268.412	97.332.520
211230	CONVENZIONE SNAM	CONTRIBUTO FINALIZZATO A PROGETTI SPECIFICI R/92	122.700.771	122.700.771
211240	CONTRIBUTO REGIONE ABRUZZO PER LA REALIZZAZIONE DELL'AREA FAUNISTICA DI LECCE NEI MARSI	CONTRIBUTO REG. ABRUZZO PER PROGETTI SPECIFICI R/95	250.000.000	250.000.000
211250	CONTR.TO REG. ABRUZZO PER REALIZZAZIONE DELL'AREA FAUNISTICA DI BISEGNA	CONTRIBUTO REG. ABRUZZO PROGETTI SPECIFICI R/95	250.000.000	250.000.000

212010	ACQUISTO MOBILI ARREDI E MACCHINE D'UFFICIO	RANK XEROX F. 95664253 SALDO 1995 SAT UFFICIO F. 1988 SALDO 1995 SAT UFFICIO F. 2040 DEL 1995 F. 368.369 '96	121.896 392.700 6.497.320	7.011.916
212020	ACQUISTO LIBRI E PUBBLICAZIONI PER LA BIBLIOTECA	RIMBORSO TITOLI ECONOMATO	50.000	50.000
212030	ACQUISTO MACCHINE E ATTREZZI SCIENTIFICI E ATTREZZATURA TECNICA NUOVI DOCUMENTARI DEL PARCO	FAENZI G. F. 37 DEL 1995 FOGEME s.n.c. F. N. 5220 DEL 1995 SAT s.d.f. ASSISTENZA F. 410 DEL 1995 A. GENTILI 3S F. 87 DEL 1995 (SALDO) SAEL ELETTRONICA F. 145/171 del 1995	17.850.000 445.556 3.777.060 265.983 9.661.610	32.000.209
212050	ACQUISTO AUTOMEZZI	ANTICIPO PER ACQUISTO AUTOMEZZI AUTOCENTRI BALDUINA s.r.l.	64.130.000	64.130.000
212080	GRANDE MANUTENZIONE AUTOMEZZI	SAVANTONIO EMANUELE F. 66 SALDO 1995 D'ADDARIO LEONARDO F. 22 DEL 25/11/95 IEZZI MOTORS F. 87 DEL 1995 PANDOLFI LORETO F. 132/133 DEL 1995	1.506.322 2.986.900 3.004.000 2.247.910	9.745.132
214020	VERSAMENTI IN DEPOSITI BANCARI PER IL FONDO INDENNITA' DI LICENZIAMENTO	VERSAMENTO PER FONDO ANZIANITA' E PREVIDENZA DEL PERSONALE	403.279.224	403.279.224
		TOTALI		**3.608.712.832**

ENTE AUTONOMO PARCO NAZIONALE D'ABRUZZO -
ANNO FINANZIARIO 1995
FONDO ANZIANITA' E PREVIDENZA DEL PERSONALE
ALLEGATO AL BILANCIO CONSUNTIVO 1995

OPERAZIONI CONCERNENTI IL "FONDO" NEL CORSO DELL'ANNO FINANZIARIO 1995	ATTIVITA'	PASSIVITA'
BILANCIO DI APERTURA		
- Deposito in c/c bancario speciale	1.687.638.562	
	1.687.638.562	2.535.310.000
- Versamenti sul c/c speciale della quota annuale 1995	-----	-----
- Accredito sul c/c speciale degli interessi maturati al 31 dicembre 1995	+ 73.204.290	-----
- Pagamenti eseguiti sul conto nel corso dell'esercizio	- 7.911.850	-----
- Bonifici del 30/6/95 n. 2 di Lire 54.000 cadauno	- 108.000	-----
	1.752.823.002	
- Iscrizione in più della quota di aggiornamento del fondo alla sua consistenza del 31 dicembre 1995	-------	264.520.000
- Fondo liquido costituito al 31 dicembre 1995 e depositato sul c/c bancario speciale n. 415328	1.752.823.002	
- Rimanenza da costituire	1.047.006.998	
- CONSISTENZA DEL FONDO AL 31 DICEMBRE 1995	**2.799.830.000**	**2.799.830.000**

NUMERO D'ORDINE SECONDO L'ANZIANITA' DI SERVIZIO	COGNOME E NOME DEL DIPENDENTE	QUALIFICA	DATA DI ASSUNZIONE IN SERVIZIO	ANZIANITA' DI SERVIZIO AL 31.12.1995 IN ANNI INTERI E FRAZIONI DECIMALI	RETRIBUZIONE MENSILE A TITOLO DI STIPENDIO CON AUMENTI BIENNALI ALTRI EMOLUMENTI E RATEO DELLA 13° MENSILITA'	INDENNITA' DI ANZIANITA' AL 31.12.1995 (Prodotto di colonna 5 per colonna 6)
1	2	3	4	5	6	7
1	VISCI MARCO	Q.F. VII	1.06.1954	40.58333	3.585.778	145.522.815
2	ROSSI Giuseppe	Dirigente	1.07.1968	27,50000	5.919.958	162.798.856
3	VITALE Federico	Q.F. VII	1.07.1968	27,50000	3.567.632	98.109.886
4	TASSI Franco	Dir. Generale	16.03.1969	26,79167	8.735.335	234.034.237
5	COLANTONI Corrado	Q.F. VI	1.05.1971	24,66667	3.316.499	81.806.994
7	DI IULIO Antonio	Q.F. V	1.05.1971	24.66667	3.083.763	76.066.178
8	DI SANTO Nunziato	Q.F. V	1.05. 1971	24.66667	3.083.763	76.066.178
9	MAZZOLA Umberto	Q.F. V	1.05.1971	24.66667	3.083.763	76.066.178
10	SCARNECCHIA Domenico	Q.F. V	1.05.1971	24.66667	3.083.763	76.066.178
11	SPINA Mario	Q.F. V	1.05.1971	24.66667	3.083.763	76.066.178
12	VIGLIETTA Valerio	Q.F. V	1.05.1971	24.66667	3.083.763	76.066.178
13	TUDINI Francesco	Q.F. V	1.05.1971	24.66667	3.083.763	76.066.178
14	PANDOLFI Nunziatina	Q.F. VII	1.11.1971	24.16667	3.517.584	85.008.301
15	LEONE Luciano	Q.F. V	1.11.1971	24.16667	3.049.095	73.686.492
16	URSITTI Guido	Q.F. VI	1.11.1971	24.16667	3.281.831	79.310.940

17	ANTONUCCI Fulvio	Q.F. V	1.01.1976	20,0000	3.237.414	64.748.298
18	DE SANCTIS Ermenegilda	Q.F. IV	1.01.1976	20,0000	2.140.952	42.819.040
19	FAZI Daniele	Q.F. VIII	1.02.1976	19,91666	3.740.864	74.505.532
20	LIPPA Leucio Nicola	Q.F. V	1.02.1976	19,91666	3.026.418	60.276.138
21	DI CIANNI Renato	Q.F. V	1.02.1978	17,25000	2.995.347	51.669.736
22	NERI Saveria	Q.F. VII	1.04.1979	16,7500	3.375.116	56.533.193
23	SPOGANI Antonella	Q.F. VII	1.04.1979	16,7500	3.375.116	56.533.193
24	DEL PRINCIPE Aniana	Q.F. VII	1.06.1979	16,58333	3.360.221	55.723.654
25	PANDOLFI Anna Cesidia	Q.F. VII	1.06.1979	16,58333	3.360.221	55.723.654
26	URSITTI Antonietta	Q.F. VII	1.06.1979	16,58333	3.360.221	55.723.654
27	GRAZIANI Rita	Q.F. V	1.06.1979	16,58333	2.884.180	47.829.309
28	CIMINI Nicola	Q.F. X	1.11.1979	16,16666	5.686.570	91.932.844
29	MAUGERI Stefano	Q.F. VIII	1.11.1979	16,16666	3.671.963	59.363.378
30	SFORZA Amedeo	Q.F. V	1.03.1980	15,83340	2.984.347	47.252.360
31	RICCI Gianfranco	Q.F. V	1.03.1980	15,83340	2.984.347	47.252.360
32	ROZZI Sergio	Q.F. VII	1.11.1979	16,16666	3.457.012	55.888.338
33	URSITTI Palma	Q.F. VI	1.06.1979	16,58333	3.150.208	52.240.939
34	D'AMICO Lucio	Q.F. V	1.09.1981	14,33333	2.896.930	41.522.654
35	GIANDONATO Edoardo	Q.F. VII	1.03.1982	13,83333	3.399.690	47.029.034
36	DI COLA Renato	Q.F. VIII	1.03.1982	13,83333	4.016.057	55.555.442
37	CARUSO Flavia	Q.F. IX	1.03.1982	13,83333	4.536.998	62.761.791
38	Carmelina DI LORETO	Q.F. VI	1.03.1982	13,83333	3.154.082	43.631.458
39	Personale agricolo-forestale assunto (Legge 334/91)		1.01.1993	3,0000	26.855.840	80.567.520
					Totale colonna 7	2.799.825.286
					Arotondamenti	4.714
					Consistenza del Fondo al 31.12.1995	2.799.830.000

DELIBERAZIONE

DEL CONSIGLIO DIRETTIVO DELL'ENTE AUTONOMO DEL PARCO NAZIONALE D'ABRUZZO

N. 25/96

DATA 30 LUGLIO 1996

OGGETTO: BILANCIO CONSUNTIVO 1995.

L'ANNO 1996 IL GIORNO TRENTA DEL MESE DI LUGLIO

ALLE ORE 10,30 PRESSO LA SEDE DELL'ENTE IN PESCASSEROLI

SI E' RIUNITO IL CONSIGLIO DIRETTIVO DEL PARCO NAZIONALE D'ABRUZZO.

RISULTANO ALL'APPELLO NOMINALE

CONSIGLIERI	PRESENTI	ASSENTI		VOTANTI		
		Giustificati	Non giustificati	Favorevoli	Contrari	Astenuti
1. Arch. Fulco PRATESI (Presidente)	X			X		
2. Prof. Giancarlo AVENA	X			X		
3. Dott. Vincenzo CAPOBIANCO						
4. Gen. Rolando CHIGGIO	X			X		
5. Sig. Pio FORTE		X				
6. Dott. Corradino GUACCI	X			X		
7. Prof. Piergiorgio LANDINI	X			X		
8. Ing. Fausto MARTINELLI		X				
9. Sig. Marcello MINISCALCO	X			X		
10. Prof. Bartolomeo OSELLA		X				
11. Sig. Loreto POLICELLA	X			X		
12. Sig. Pietro SPACONE	X			X		
13. Sig. Nicola VITALE	X			X		

VISTE la Deliberazione del Commissario Straordinario dell'Ente n. 90/94 del 20 dicembre 1994 concernente l'approvazione del Bilancio di Previsione per l'esercizio finanziario 1995, la Decisione del Presidente dell'Ente n. 1/95 del 9 marzo 1995 ad oggetto "Ratifica Provvisoria Bilancio Preventivo 1995", e la Deliberazione del Consiglio Direttivo n. 1/95 del 3 aprile 1995 con la quale il Consiglio Direttivo dell'Ente Autonomo Parco Nazionale d'Abruzzo ha ratificato, ad ogni effetto, la Deliberazione del Commissario Straordinario soprarichiamata;

VISTE altresì la Deliberazione del Consiglio di Amministrazione n. 2/95 del 3 aprile 1995, le Decisioni del Presidente dell'Ente n. 13/95 del 27 luglio 1995 e n. 33/95 del 26 ottobre 1995, con le quali si è provveduto a variazioni, storni ed adeguamento del Bilancio in questione;

RITENUTO che l'esercizio finanziario 1995 si è regolarmente attuato, sia pure per dodicesimi di bilancio, e che il buon funzionamento dell'attività condotta nel corso dell'esercizio finanziario medesimo ha consentito all'Ente Autonomo Parco Nazionale d'Abruzzo di perseguire efficacemente le proprie finalità istituzionali;

CONSIDERATA l'estrema urgenza di approvare il Bilancio Consuntivo 1995, nei termini stabiliti dalle disposizioni di legge, pur con riserva di sottoporre il documento al parere del collegio dei Revisori dei Conti e della Comunità del Parco;

CONSIDERATO altresì che non è stato possibile procedere a tale approvazione entro il 15 luglio 1996, data la notevole mole di incombenze arretrate e la sopravvenuta necessità di organizzare nel modo più adeguato la visita ufficiale al Parco Nazionale d'Abruzzo del Ministro dell'Ambiente Edo Ronchi, verificatasi nei giorni 13 e 14 luglio scorso, con pieno coinvolgimento di tutta l'organizzazione dell'Ente;

SENTITO il circostanziato parere della Direzione del Parco;

DELIBERA

- di prendere atto del Bilancio Consuntivo 1995, sulla base degli elaborati predisposti dal competente Servizio Contabile allegati alla presente Deliberazione;

- di sottoporre al più presto il Bilancio Consuntivo 1995, con egli elaborati suddetti, all'esame del Collegio dei Revisori dei Conti e alla Comunità del Parco per i pareri di competenza;

- di inviare fin da ora la presente Deliberazione, con la relativa documentazione, al Ministero dell'Ambiente, del Tesoro e alla Corte dei Conti.

IL PRESIDENTE
(On.le Arch. Fulco PRATESI)

PAGINA BIANCA

ENTE AUTONOMO PARCO NAZIONALE D'ABRUZZO

ESERCIZIO 1996

PAGINA BIANCA

RELAZIONE DEL PRESIDENTE

PAGINA BIANCA

RELAZIONE

BILANCIO CONSUNTIVO 1996
(Relazione Esercizio Finanziario)

Con la presente Relazione si analizzano le principali caratteristiche della gestione amministrativo-contabile dell'Ente Parco per l'Esercizio Finanziario 1996.

Come per i precedenti Esercizi, si è compiuto ogni sforzo per conseguire una redazione di Bilancio sulla base dei fondamentali principi di annualità, unità, specificazione, competenza, fedeltà, veridicità e pareggio del Bilancio medesimo.

Occorre, comunque, rilevare come la forma dettata dalla normativa di contabilità pubblica di riferimento non consenta di avere la benché minima rappresentazione dell'elevato livello di raggiungimento delle finalità istituzionali ottenuto nel corso dell'Esercizio e, di conseguenza, delle condizioni di economicità con cui è stato gestito l'Ente.

Al riguardo si rileva come sono state avviate precise azioni per arricchire il Bilancio negli Esercizi successivi con valutazioni di efficacia ed economicità.

Ogni sforzo è stato, altresì, compiuto per adeguare la forma espositiva delle parti di cui si compone il Bilancio che non erano ancora esposte secondo le modalità indicate dal dettato normativo del D.P.R. 696 del 1979 (*Rendiconto Finanziario* e *Situazione Amministrativa*).

Si sottolinea come il Servizio Contabile si sia fortemente impegnato nella riorganizzazione tecnico-informatica finalizzata ad apportare tali modifiche e come sia riuscito, comunque, nonostante tale impegno, a completare la stesura del Bilancio entro e non oltre il 15 aprile.

Va, comunque sottolineato che le modifiche espositive apportate non comportano nessuna variazione di tipo sostanziale rispetto ai Bilanci presentati negli Esercizi precedenti.

Per quanto concerne il finanziamento pubblico, l'unica fonte sulla quale l'Ente ha potuto contare per la gestione corrente è quella statale, in base alla Legge n. 139 del 17 aprile 1989. Nel corso dell'Esercizio il Contributo Statale Ordinario incassato dall'Ente è stato pari a Lire 5.500.000.000, nonostante le promesse di un opportuno adeguamento (espresse a più riprese da Governo e Parlamento) in considerazione del fatto che, alla luce della dinamica salariale ed inflattiva, nonché delle nuove competenze e attribuzioni previste dalla Legge quadro sulle Aree protette, e dell'ampliamento del Parco nel comprensorio delle Mainarde, è progressivamente aumentato il Fabbisogno Finanziario dell'Ente fino a giungere a livelli quasi doppi rispetto al Contributo Statale Ordinario ricevuto.

La già precaria situazione finanziaria dell'Ente si è quindi ulteriormente aggravata, e si è pure manifestata sempre più chiaramente l'impossibilità di fronteggiare, con tali risorse, la totalità dei compiti istituzionali dell'Ente.

Di conseguenza l'Ente ha dovuto procedere ad opportuni ed oculati assestamenti per recuperare la differenza tra il reale Fabbisogno Finanziario ed il Contributo Statale Ordinario ricevuto.

Risulta, perciò, evidente che, per poter garantire il regolare funzionamento dell'Ente Parco, sia assolutamente inderogabile l'aumento del Contributo annuale così come autorevolmente riconosciuto da Governo e Parlamento.

Durante l'esercizio in questione, avuta notizia di finanziamenti finalizzati, l'Ente ha apportato le conseguenti variazioni in Entrata e in Uscita pari a L. 10.164.000.000 e relativi a:

A)	L. 4.000.000.000	Primo Programma Ministero Ambiente. Piano Triennale 1991/1993.
B)	L. 3.664.000.000	II° Programma per le Aree Naturali, Protette . Piano Triennale 1994/1996.
C)	L. 2.500.000.000	Programma F.E.S.R. della Regione Abruzzo. Interventi di valorizzazione turistica e ambientale nel Parco Nazionale d'Abruzzo.

Analizzando di seguito le principali poste di Bilancio, relative alle Entrate e alle Uscite, si possono trarre le seguenti valutazioni.

ENTRATE

Nel 1996 sono state accertate per un importo complessivo di Lire 18.192.665.736, di cui Lire 3.427.850.987 in Conto Residui. Il totale dei Residui Attivi al 31 dicembre 1995 è risultato pari a Lire 13.269.649.690, di cui Lire 9.841.798.703 dell'anno (per i quali i più importanti sono quelli relativi al Contributo dello Stato I° e II° Piano Triennale Ambiente e quello relativo ai F.E.R.S. della Regione Abruzzo). I Residui dell'anno precedente risultano di Lire 3.427.850.987.

Tutti i Residui Attivi, per i quali è stato effettuato un integrale riscontro della loro effettiva consistenza, sono stati comunque analiticamente indicati nel prospetto allegato, seguendo il principio della specificazione.

A fine esercizio si è verificato un Disavanzo di Amministrazione pari a Lire 3.878.887, che è stato estremamente contenuto rispetto alle previsioni iniziali.

Al 31 dicembre 1996 risulta, inoltre, una anticipazione di Cassa di Lire 614.341.771; tale dato dovrà essere ulteriormente verificato, in considerazione di alcune operazioni intervenute a cavallo tra l'esercizio in esame e quello successivo.

Occorre rilevare come la tardiva riscossione del Contributo Statale Ordinario, circostanza del resto verificatasi anche negli anni precedenti, abbia costretto l'Ente a ricorrere a frequenti scoperti bancari. Tale situazione, oltre ad incidere negativamente sulla gestione economico-finanziaria in termini di oneri finanziari passivi, ha avuto ripercussioni negative sulla funzionalità organizzativa dell'Ente, soprattutto in termini di impossibilità di effettuare la ripartizione temporale delle spese sulla base delle reali esigenze operative.

A tale condizione di insufficienza e di ritardi nell'erogazione del Contributo Statale Ordinario l'Ente ha parzialmente ovviato, grazie al consolidamento delle capacità di autofinanziamento, mantenute sui livelli dei più efficienti ed efficaci Parchi, non solo italiani, ma anche europei.

Al riguardo le Entrate Dirette dell'Ente (per vendite di materiale commerciale e prestazioni di servizi, ingressi nei Centri di Visita, canoni vari, riscossione di ammende ed altro) si avvicinano al miliardo di Lire, corrispondendo ad un indice di autofinanziamento netto del 16,5%.

Tale dato conduce a valutazioni ancor più interessanti se rapportato all'arco temporale di attività delle strutture che garantiscono maggiormente tale flusso di entrate (Centri Visita), che forzatamente è stato più ristretto degli esercizi precedenti.

USCITE

Il totale delle Spese Impegnate ammonta a Lire 19.202.909.219, di cui pagate Lire 9.173.255.171, con Residui Passivi dell'anno pari a Lire 1.368.517.843. I pagamenti effettuati in Conto Residui ammontano a Lire 1.368.517.843.

Tutti i Residui Passivi, per i quali è stato fatto un integrale riscontro della loro effettiva consistenza, sono stati comunque indicati analiticamente nel prospetto allegato, seguendo il principio della specificazione.

Per quanto concerne la gestione di competenza, gli Impegni relativo al Titolo I (Spese Correnti) ammontano a Lire 7.952.514.520. Gli Impegni del Titolo II - Spese in Conto Capitale, risultano in Lire 9.999.685.443 a fronte di una previsione di Lire 10.148.068.765.

Gli oneri sostenuti per le Spese del Personale (L. 4.719.229.052) sono stati contenuti di circa il 3% rispetto alle previsioni di L. 4.920.000.000.

Tale dato conferma la progressiva crescita di tali Oneri in relazione all'indice medio delle retribuzioni salariali e parallelamente la tendenza alla copertura integrale del Contributo Statale Ordinario da parte di tali Oneri (la percentuale supera già l'85%), che comporterà inevitabilmente ripercussioni negative sulla funzionalità dell'organizzazione nel caso di un mancato adeguamento del Contributo Statale Ordinario.

Per quanto concerne le spese di cui alla Categoria 4, relative all'acquisto di beni di consumo, quasi tutti i Capitoli sono stati impegnati per l'intero importo della previsione.

Sono rimasti invariati, come per il precedente esercizio, i rapporti di locazione dei terreni e dei fabbricati. Continuano con successo le ricerche scientifiche presso il Centro Studi Ecologici Appenninici, in particolare quella sull'Orso Marsicano, sul Camoscio d'Abruzzo e sulla Lince.

Eccellenti risparmi nei costi sono stati ottenuti grazie ad un rilevantissimo apporto di tipo *non-profit* all'interno dell'organizzazione: in particolar modo l'opera di Volontari e di giovani assegnatari di Borse di Studio ha garantito un ottimo funzionamento degli impianti ecoturistici (Centri Visita - Uffici di Zona - Laboratori Ecologici e Servizi vari per i visitatori) per molti mesi, nonostante le comprovate ristrettezze finanziarie.

Non è stato invece possibile perseguire, com'è ben comprensibile, la politica di acquisizione di nuovi terreni privati e comunali avviata in precedenza, a causa delle limitate disponibilità finanziarie.

SITUAZIONE PATRIMONIALE

Il valore dei beni Immobili e dei Mobili è stato incrementato rispetto a quello dell'esercizio precedente, proprio in funzione dei finanziamenti finalizzati del Ministero Ambiente e della Regione Abruzzo.

Per quanto riguarda la definizione dell'Inventario, si osserva che l'Ente ha praticamente ultimato la fase di ricognizione dei beni mobili e immobili e prevede quindi di poter effettuare un preciso riesame ed accertamento della situazione patrimoniale dell'Ente nel corso dei prossimi mesi.

La consistenza del Fondo Anzianità e Previdenza del Personale risulta al 31 dicembre 1996 di Lire 1.649.768.311, e gli interessi maturali nel corso dell'anno ammontano a Lire 61.651.660, mentre sono stati effettuati pagamenti per Lire 164.706.352.

Le quote di ammortamento del 14% e 3%, rispettivamente per i beni mobili ed immobili, risultano pari a Lire 476.412.579 e Lire 636.256.798.

IL PRESIDENTE
(Arch. Fulco PRATESI)



Elenco del Personale di ruolo in servizio al 31 dicembre 1996

N.	NOME	QUALIFICA	
I	Franco TASSI	DIRETTORE SOPRINTENDENTE	
1	Flavia CARUSO	DIRIGENTE	f.f. *
2	Renato DI COLA	FUNZIONARIO CAPO	f.f. *
3	Daniele FAZI	QUALIFICA FUNZIONALE VIII	
4	Stefano MAUGERI	QUALIFICA FUNZIONALE VIII	
5	Maria Cinzia SULLI	QUALIFICA FUNZIONALE VIII	
6	Edoardo GIANDONATO	QUALIFICA FUNZIONALE VIII	f.f. *
7	Sergio ROZZI	QUALIFICA FUNZIONALE VIII	f.f. *
8	Aniana DEL PRINCIPE	QUALIFICA FUNZIONALE VII	
9	Saveria NERI	QUALIFICA FUNZIONALE VII	
10	Anna Cesidia PANDOLFI	QUALIFICA FUNZIONALE VII	
11	Nunziatina PANDOLFI	QUALIFICA FUNZIONALE VII	
12	Antonella SPOGANI	QUALIFICA FUNZIONALE VII	
13	Antonietta URSITTI	QUALIFICA FUNZIONALE VII	
14	Federico VITALE	QUALIFICA FUNZIONALE VII	
15	Carmelina DI LORETO	QUALIFICA FUNZIONALE VII	f.f. *
16	Fulvio ANTONUCCI	QUALIFICA FUNZIONALE VI	
17	Carlo BERNARDINI	QUALIFICA FUNZIONALE VI	
18	Giovanna COLASANTE	QUALIFICA FUNZIONALE VI	
19	Pasqualino LEONE	QUALIFICA FUNZIONALE VI	
20	Antonio Valentino MASTRELLA	QUALIFICA FUNZIONALE VI	
21	Simonetta SALTARELLI	QUALIFICA FUNZIONALE VI	
22	Guido URSITTI	QUALIFICA FUNZIONALE VI	
23	Palma URSITTI	QUALIFICA FUNZIONALE VI	
24	Corrado COLANTONI	QUALIFICA FUNZIONALE VI	f.f. *
25	Paola CALVI	QUALIFICA FUNZIONALE V	
26	Paola CAMPANA	QUALIFICA FUNZIONALE V	
27	Cesidio D'ADDARIO	QUALIFICA FUNZIONALE V	
28	Lucio D'AMICO	QUALIFICA FUNZIONALE V	
29	Stefano D'AMICO	QUALIFICA FUNZIONALE V	
30	Maria Cristina DE SANTIS	QUALIFICA FUNZIONALE V	
31	Renato DI GIANNI	QUALIFICA FUNZIONALE V	
32	Michela DI SANTO	QUALIFICA FUNZIONALE V	
33	Nunziato DI SANTO	QUALIFICA FUNZIONALE V	
34	Rita GRAZIANI	QUALIFICA FUNZIONALE V	
35	Luciano LEONE	QUALIFICA FUNZIONALE V	

36	Nicola Leucio LIPPA	QUALIFICA FUNZIONALE V
37	Gianfranco RICCI	QUALIFICA FUNZIONALE V
38	Domenico SCARNECCHIA	QUALIFICA FUNZIONALE V
39	Amedeo SFORZA	QUALIFICA FUNZIONALE V
40	Romeo SFORZA	QUALIFICA FUNZIONALE V
41	Mario SPINA	QUALIFICA FUNZIONALE V
42	Francesco TUDINI	QUALIFICA FUNZIONALE V
43	Valerio VIGLIETTA	QUALIFICA FUNZIONALE V
44	Luciano VITALE	QUALIFICA FUNZIONALE V
45	Massimo ANTONUCCI	QUALIFICA FUNZIONALE IV
46	Alberto COCUZZI	QUALIFICA FUNZIONALE IV
47	Maria Grazia D'ADDEZIO	QUALIFICA FUNZIONALE IV
48	Maria Novella DEL PRINCIPE	QUALIFICA FUNZIONALE IV
49	Viviana FINAMORE	QUALIFICA FUNZIONALE IV
50	Armando FRASCONE	QUALIFICA FUNZIONALE IV
51	Angelo GIURA	QUALIFICA FUNZIONALE IV
52	Germano PALOZZI	QUALIFICA FUNZIONALE IV
53	Quirino PISTILLI	QUALIFICA FUNZIONALE IV
54	Anna Maria SFORZA	QUALIFICA FUNZIONALE IV
55	Loreto TAROLLA	QUALIFICA FUNZIONALE IV
56	Nadia VITALE	QUALIFICA FUNZIONALE IV
57	Vincenzo VITALE	QUALIFICA FUNZIONALE IV
58	Umberto MAZZOLA	QUALIFICA FUNZIONALE V
59	Antonio DI IULIO	QUALIFICA FUNZIONALE V

(*) Attribuzione temporanea di mansioni superiori

RELAZIONE DEL COLLEGIO DEI REVISORI

PAGINA BIANCA

All'Ente Parco Nazionale d'Abruzzo
Via Tito Livio, n. 12
00100 ROMA

All'Ente Parco Nazionale d'Abruzzo
Ufficio Operativo
67032 PESCASSEROLI (AQ)

Al Ministero dell'Ambiente
Gabinetto del Sig. Ministro
00100 ROMA

Al Ministero dell'Ambiente
Servizio Conservazione Natura
Divisione III
Via Assisi, n. 163
00100 ROMA

Al Ministero del Tesoro
Ragioneria Generale dello Stato
I.G.F. - divisione V
Via XX Settembre, n. 97
00100 ROMA

Alla Corte dei Conti
Sezione Controllo Enti
Via Baiamonti, n. 25
00100 ROMA

OGGETTO: Ente Parco Nazionale d'Abruzzo -
Verbale n. 2/97.

Si trasmette il verbale n. 2/97 del Collegio dei revisori dei conti dell'Ente indicato in oggetto, relativo all'esame del bilancio consuntivo 1996 con allegata la relativa relazione .

Il Presidente del Collegio
dei Revisori dei conti
(Dr. Angelo MAGLIOZZI)

VERBALE N° 2/97

Nei giorni 26 e 27 giugno 1997, il Collegio dei revisori dei conti dell'Ente Parco Nazionale d'Abruzzo si è riunito presso l'Ufficio operativo dell'Ente in Pescasseroli per procedere all'esame del conto consuntivo per l'anno 1996.

In relazione ad esso, dopo il riscontro degli atti, il Collegio ha provveduto a redigere l'unita relazione.

Per l'occasione, al fine di dare riscontro alla nota della Corte dei Conti - Sezione Controllo Enti n. 2442/194, del 18/4/97, il Collegio ha sollecitato il Presidente dell'Ente a fornire tutti gli elementi circa l'esecuzione della sentenza delle Sezioni Riunite della medesima Corte dei conti n. 3616/A, del 20.12.1995, richiamata nella precitata nota.

In ordine all'indagine avviata dalla Procura Regionale della Corte dei Conti dell'Abruzzo tendente ad accertare la legittimità della corresponsione al personale dell'indennità pensionabile ex art. 5 del D.P.R. n. 69/84 - in relazione alla quale lo stesso Collegio è stato incaricato, dalla precitata Procura di fornire dati conoscitivi (nota n. 4996 del 12/7/96) - si è precisato che la corrispondente richiesta formulata dal medesimo consesso nel verbale n. 2 bis/96 del 3 e 4 ottobre 1996 è rimasta sostanzialmente inevasa in quanto nessun dato riguardante gli importi corrisposti relativi all'indennità in parola è stato fornito.

Al riguardo, considerato il tempo trascorso, il Collegio chiede al Presidente dell'Ente di dare precise disposizioni all'Ufficio contabilità affinchè sia riscontrata con completezza e sollecitudine la surrichiamata richiesta.

Letto, confermato e sottoscritto.

Il Collegio dei revisori dei conti

RELAZIONE DEI REVISORI DEI CONTI AL CONTO CONSUNTIVO PER L'ESERCIZIO 1996 DELL'ENTE PARCO NAZIONALE D'ABRUZZO.

Il Collegio, dopo aver esaminato gli elaborati relativi al documento contabile di cui trattasi, prende atto che è stato adottato lo schema di bilancio articolato, per quanto attiene all'esposizione dei dati, secondo il dettato normativo del D.P.R. n. 696/79.

1) In ordine alle previsioni di bilancio ed alle variazioni ad esse apportate, il medesimo Collegio rileva quanto segue.

1.1) Le previsioni iniziali delle entrate - la cui corrispondenza con i dati della previsione per l'anno 1996 è lasciata all'esame del Ministero dell'Ambiente, non essendo a tutt'oggi tale documento contabile ancora approvato - indicano in lire 10.983.500.000 l'ammontare delle entrate che si presume di accertare nel corso dell'anno. Di queste, lire 8.050.000.000 figurano tra le entrate derivanti da trasferimenti dello Stato e da altri Enti (rispettivamente lire 8.000.000.000 e lire 50.000.000), lire 1.121.000.000 sono riferite alle entrate provenienti dalla vendita di beni e dalla prestazione di servizi, lire 2.500.000 riguardano affitti di immobili e lire 180.000.000 entrate non classificabili.

Inoltre, sono state iscritte entrate a titolo di prelevamento da depositi vincolati per liquidazione indennità di anzianità per lire 300.000.000.

Le entrate per partite di giro sono state quantificate in lire 1.360.000.000.

Nessuna previsione è stata fatta, in questa fase, per le entrate da trasferimenti in conto capitale, di cui al titolo 5°.

Le previsioni iniziali relative alle spese fissano in lire 11.066.568.765 gli impegni da assumersi nell'anno 1996.

In particolare, le somme stanziate sui capitoli di parte corrente (lire 8.566.000.000) risultano destinate, in quanto a lire 4.540.000.000, ad oneri per il personale, in quanto a lire 2.090.000.000, all'acquisto di beni e servizi, in quanto a lire 1.232.000.000, a prestazioni istituzionali, e in quanto a lire 300.000.000, ad oneri finanziari e tributari ed a spese non classificabili. Inoltre, pur non figurando alcun finanziamento in conto capitale, tra le previsioni di spesa del titolo 2 sono stati, tuttavia, quantificati oneri per l'importo di lire 940.568.765.

Altre voci di spesa sono rappresentate dalla previsione di lire 200.000.000 per estinzione di mutui e anticipazioni, e, infine, dalle spese per partite di giro, di ammontare identico alle corrispondenti entrate.

La differenza, di lire 83.068.765, tra le previsioni iniziali delle entrate e delle spese risulta attinta dall'avanzo di amministrazione (ove esistente) al 31.12.95.

1.2) Passando all'esame delle variazioni apportate al bilancio, il Collegio constata che quelle relative alle entrate (v. pag. 13A dell'elaborato prodotto) hanno comportato un aumento delle previsioni dalle iniziali (di lire 10.983.5000.000) a quelle definitive, pari a lire 18.647.500.000, con un incremento complessivo di lire 7.664.000.000.

Di contro, le variazioni alle spese (v. pag. 16 A dello stesso elaborato) hanno comportato l'aumento degli stanziamenti da lire 11.066.568.765

a lire 20.154.068.765, con la conseguente maggiorazione della autorizzazione di spesa di lire 9.087.500.000.

Gli scostamenti dalle previsioni iniziali delle entrate sono dovuti in prevalenza a finanziamenti in conto capitale.

Le variazioni apportate alle spese, che maggiormente richiamano l'attenzione, riguardano le spese correnti, dove si riscontrano aumenti di stanziamenti (complessivamente pari a lire 700.000.000) per oneri relativi al personale e all'acquisto di beni di consumo e di servizi che, tra l'altro, erano già stati iscritti in bilancio con sensibili incrementi rispetto all'esercizio 1995 e - di contro - riduzioni di stanziamenti per le spese afferenti a prestazioni istituzionali, che risultano oltremodo ridimensionate tanto rispetto alle previsioni iniziali, passando da lire 1.232.000.000 a lire 549.000.000, quanto nei confronti di quelle effettivamente sostenute nell'esercizio 1995, pari a lire 958.340.505.

In proposito, corre l'obbligo di sottolineare che la veridicità del bilancio passa pure attraverso l'attendibilità e l'obiettività delle previsioni.

Nel caso in esame, a ben guardare, non può ritenersi attendibile né la previsione iniziale di lire 1.232.000.000, né quella successiva, di lire 549.000.000, che non è stata neppure rispettata, dal momento che sono state poi impegnate solo lire 447.064.559.

Per effetto delle sopra riportate variazioni, l'ammontare delle previsioni definitive dell'entrata risulta essere pari a lire 18.647.500.000, mentre quello relativo alle spese è pari a lire 20.154.068.765.

Ciò sta a significare che, a fronte di autorizzazioni di spese per lire 20.154.068.765, i mezzi finanziari a disposizione ammontano a lire 18.647.500.000 e risultano, quindi, sensibilmente inferiori alle spese.

Per la necessaria quadratura, l'Ente ha ritenuto di dover togliere lo sbilancio (di lire 1.423.500.000) riducendo il totale delle previsioni di spesa di una somma di pari importo in corrispondenza della voce "disavanzo di amministrazione".

A parte l'illogicità riscontrata negli aggiustamenti dei conti, l'uso improprio dei risultati di amministrazione è avvenuto in contrasto con il disposto dell'art. 8 del citato D.P.R. 696/79. Unica finalità di questa norma è, infatti, quella di assicurare il rispetto della fondamentale regola del pareggio del bilancio in presenza del risultato di amministrazione (avanzo da utilizzare ovvero disavanzo da azzerare) che sia stato accertato nell'esercizio precedente a quello cui il bilancio si riferisce.

Tant'è che, per impedire che il mancato rispetto della regola tragga origine dalla discordanza tra il dato provvisorio (riportato in bilancio tra le previsioni iniziali) e quello effettivo (ottenuto in sede consuntiva), la stessa norma impone di eliminare gli effetti dello scostamento, ripristinando la vera parità, attraverso la riquantificazione del risultato provvisorio in misura pari a quello definitivo.

Ulteriore conferma di tale erronea iscrizione in bilancio dell'avanzo o del disavanzo di amministrazione è offerta dal fatto che quella stessa somma di lire 1.423.500.000, compresa nel bilancio 1996 come disavanzo di amministrazione, benché non rappresenti il risultato

accertato al 31.12.95, è stata pure indicata quale disavanzo da azzerare nella competenza 1997, nonostante il disavanzo relativo al 31.12.96 sia stato quantificato in lire 3.878.887.

2) Dall'esame degli accertamenti e degli impegni assunti nel corso dell'esercizio 1996, il Collegio riscontra quanto segue.

2.1) Gli accertamenti risultano effettuati per lire 18.192.665.769, a fronte dei quali sono avvenute riscossioni per lire 8.350.867.066; pertanto i residui relativi alla competenza ammontano, a lire 9.841.798.703.

2.2) Gli impegni risultano assunti per lire 19.202.909.219, a fronte dei quali sono evidenziati pagamenti per lire 9.173.255.171, pertanto i residui della competenza sono pari a lire 10.029.654.048.

2.3) Dal riscontro degli impegni assunti, con riferimento alla categoria 2 del titolo 1°, è emerso che gli oneri sostenuti sul cap. 2010 (stipendi e assegni al personale) ammontano a lire 3.254.624.942 ed includono l'indennità pensionabile ex art. 5 del D.P.R. 69/84 per l'importo complessivo di lire 554.209.400.

Il Ministero del Tesoro ha eccepito l'illegittima corresponsione di detta indennità (v. telegramma n. 12215 del 21.6.96) con riferimento agli artt. 16 e 43 della legge n. 121/81.

Conseguentemente, è in corso apposita indagine della Procura Regionale della Corte dei Conti dell'Abruzzo tendente ad accertare ipotesi di danno erariale.

Sul versante degli impegni di parte corrente, il Collegio ritiene di dover anche sottolineare le spese sostenute per fitti, che sono passate da lire 180.480.562 (anno 1995) a lire 206.811.711, registrando un incremento del 14,59%; quelle per stampa che, pur se in leggera

flessione (di circa lire 3.700.000), si mantengono al ragguardevole livello di lire 96.170.679; quelle per l'acquisto di materiale di consumo per l'economato, che sono passate da lire 56.954.829 (anno 1995) a lire 66.577.500, con un aumento 17,58%; quelle per indennizzi a terzi per ricerche di laboratorio, che hanno raggiunto l'ammontare di lire 149.160.160, con un maggior onere rispetto all'esercizio '95 del 25,08%; quelle relative a corrispettivi per prestazioni professionali e per incarichi speciali, che sono cresciute di ben il 39,42%, essendo passate da lire 121.692.859 a lire 169.663.155; quelle per Telecom-spese telefoniche, che sono cresciute da lire 109.963.940 a lire 129.227.742, con un incremento del 17,52%, ed infine le spese per rapporti di lavoro a convenzione che sono schizzate dal già ragguardevole livello di lire 117.147.200 dell'esercizio 1995 a lire 288.712.108.

Aumenti, quelli sopra evidenziati, che non possono ritenersi troppo in linea con le raccomandazioni governative a contenere le spese correnti e che non trovano neppure giustificazione nell'aumento del costo della vita, dato il tasso d'inflazione nel corso dell'anno '96 già molto contenuto.

Come già evidenziato in relazione all'analisi degli stanziamenti previsionali, le uniche spese correnti che appaiono drasticamente compresse sono quelle relative alle prestazioni istituzionali, che risultano più che dimezzate rispetto all'anno 1995 (- 53,35%) per essere scese da lire 958.340.505 a lire 447.064.559.

Tra le altre voci di spesa, si ritiene di dover infine evidenziare gli impegni assunti sul cap. 16010 del titolo 3° per estinzione dei mutui

nell'ammontare di lire 200.000.000. Nei confronti di tale onere, questo Collegio si riserva di operare apposito riscontro al fine di accertare la natura dell'operazione.

2.4) Dal raffronto tra le entrate accertate (lire 18.192.665.769) e le spese impegnate (lire 19.202.909.219) discende un disavanzo di competenza pari a lire 1.010.243.450.

3) Relativamente ai residui, quelli iniziali compresi tra le entrate, risultano essere pari a lire 4.682.736.431. Detti residui, per effetto delle riscossioni, pari a lire 1.254.885.444, si riducono a fine esercizio a lire 3.427.850.987. La somma di tali resti e di quelli risultanti sulla competenza, portano il totale dei residui attivi a fine esercizio a lire 13.269.649.690.

I residui passivi iniziali risultano essere pari a lire 3.998.050.701. Gli stessi, per effetto dei pagamenti (di lire 1.968.517.143) si riducono a lire 2.629.532.758. Tali resti, unitamente a quelli di competenza, portano l'ammontare dei residui al 31.12.96 a lire 12.659.186.806.

4) Con riferimento al conto di cassa, muovendo all'1/1/96dal fondo di lire 321.678.833 (come indicato nell'apposito prospettoriepilogativo) si perviene al 31/12/96 al deficit di lire 614.341.771, tenuto conto delle complessive riscossioni avvenute per lire 9.608.752.510 e dei pagamenti sostenuti per lire 10.541.773.114.

Tale disavanzo di cassa non trova concordanza con il saldo di cassa alla stessa data fornito dall'Istituto cassiere B.N.L., che risulta pari a lire 605.622.119.

La differenza di lire 8.719.652 non ha alcuna giustificazione, atteso che alla predetta data del 31 dicembre il conto di cassa dell'Ente e

quello dell'Istituto cassiere devono coincidere, in accordo alle disposizioni contenute nel D.P.R. 696/79.

5) Dal predetto conto di cassa (- lire 614.341.771), considerando i residui attivi (+ lire 13.269.649.690) e passivi (- lire 12.659.186.806) si perviene al risultato di amministrazione dell'anno 1996 costituito dal disavanzo di lire 3.878.887.

Detto risultato non può ritenersi veritiero in quanto manca l'effettiva consistenza del conto di cassa e non è dato trovare altro riscontro con riferimento ai dati degli esercizi precedenti, non ancora definiti in modo certo.

Per tutto quanto sopra esposto, il Collegio ritiene di non poter esprimere parere favorevole in ordine al conto consuntivo per l'anno 1996.

Letto, confermato e sottoscritto.

Il Collegio dei revisori dei conti



PAGINA BIANCA

BILANCIO CONSUNTIVO

PARCO D'ABRUZZO

RENDICONTO FINANZIARIO – ENTRATE – Esercizio 1996

TITOLO 1 - ENTRATE CONTRIBUTIVE

Codice	Numero	Denominazione	GESTIONE DI COMPETENZA								
			Previsioni				Somme accertate			Differenze rispetto le previsioni	
			Iniziali	Variazioni + (7-4)	Variazioni - (4-7)	Definitive (4+5-6)	Riscosse	Da riscuotere (10-8)	Tot. accertati (8+9)	In + (10-7)	In - (7-10)
1	2	3	4	5	6	7	8	9	10	11	12
CTG.	1	ALIQUOTE CONTRIBUTIVE A CARICO DEI DATORI DI LAVORI E/O DEGLI ISCRITTI									
1 01 10	1010										
1 01 20	1020										
		Tot. CTG. 1 ALIQUOTE CONTRIBUTIVE A CARICO DEI DATORI DI LAVORI E/O DEGLI ISCRITTI									
CTG.	2	QUOTE DI PARTECIPAZIONE DEGLI ISCRITTI ALL'ONERE DI SPECIFICHE GESTIONI									
1 02 10	2010										
1 02 20	2020										
		Tot. CTG. 2 QUOTE DI PARTECIPAZIONE DEGLI ISCRITTI ALL'ONERE DI SPECIFICHE GESTIONI									
		Riep. TIT. 1 ENTRATE CONTRIBUTIVE Tot. CTG. 1 ALIQUOTE CONTRIBUTIVE A CARICO DEI DATORI DI LAVORI E/O DEGLI ISCRITTI Tot. CTG. 2 QUOTE DI PARTECIPAZIONE DEGLI ISCRITTI ALL'ONERE DI SPECIFICHE GESTIONI									
		Tot. TIT. 1 ENTRATE CONTRIBUTIVE									

PARCO D'ABRUZZO

RENDICONTO FINANZIARIO – ENTRATE – Esercizio 1996

TITOLO 1 - ENTRATE CONTRIBUTIVE

Codice	Numero		GESTIONE DEI RESIDUI ATTIVI						GESTIONE DI CASSA				Totale residui attivi al termine dell'esercizio (9+15)
			Residui iniziali	Riscossioni	Da riscuotere (16-14)	Totali (14+15)	Variazioni In + (16-13)	Variazioni In - (13-16)	Previsioni	Riscossioni	Differenza rispetto le previsioni In + (20-19)	Differenza rispetto le previsioni In - (19-20)	
1	2		13	14	15	16	17	18	19	20	21	22	23
1 01 10	1010												
1 01 20	1020												
1 02 10	2010												
1 02 20	2020												

PARCO D'ABRUZZO

RENDICONTO FINANZIARIO - ENTRATE - Esercizio 1996

TITOLO 2 - ENTRATE DERIVANTI DA TRASFERIMENTI CORRENTI

Codice	Numero	Denominazione	GESTIONE DI COMPETENZA								
			Previsioni				Somme accertate			Differenze rispetto le previsioni	
			Iniziali	Variazioni + (7-4)	Variazioni - (4-7)	Definitive (4+5-6)	Riscosse	Da riscuotere (10-8)	Tot. accertati (8+9)	In + (10-7)	In - (7-10)
1	2	3	4	5	6	7	8	9	10	11	12
CTG.	3	TRASFERIMENTI DA PARTE DELLO STATO									
2 03 10	3010	Contributi del Ministero dell'Ambiente per il fun- zionamento	8.000.000.000		2.500.000.000	5.500.000.000	5.500.000.000		5.500.000.000		
2 03 20	3020	Contributo del Ministero Agricoltura e Foreste									
2 03 30	3030	Ministero dell'Ambiente. Rap- porto sullo sta to dell'ambien- te.									
2 03 40	3040	Ministero dell'Ambiente. Manua le didattico " La mia Ecologia"									
		Tot. CTG. 3 TRASFERIMENTI DA PARTE DELLO STATO	8.000.000.000		2.500.000.000	5.500.000.000	5.500.000.000		5.500.000.000		
CTG.	4	TRASFERIMENTI DA PARTE [illegible]									
2 04 10	4010										
		Tot. CTG. 4 TRASFERIMENTI DA PARTE DELLE REGIONI									
CTG.	6	TRASFERIMENTI DA PARTE DI ALTRI ENTI DEL SETTORE PUBBLICO E PRIVATO									
2 06 10	6010	Contributo CEE (Progetto ACNAT,1992/1993)									
2 06 20	6020	Progetto LIFE 1994/95									
2 06 30	6030	Contributo Sponsorizzato Laboratori Verdi SID IS	50.000.000			50.000.000	50.000.000		50.000.000		
		Tot. CTG. 6 TRASFERIMENTI DA PARTE DI ALTRI ENTI DEL SETTORE PUBBLICO E PRIVATO	50.000.000			50.000.000	50.000.000		50.000.000		

PARCO D'ABRUZZO

RENDICONTO FINANZIARIO - ENTRATE - Esercizio 1996

TITOLO 2 - ENTRATE DERIVANTI DA TRASFERIMENTI CORRENTI

Codice	Numero		GESTIONE DEI RESIDUI ATTIVI						GESTIONE DI CASSA				Totale residui attivi al termine dell'esercizio (9+15)
			Residui iniziali	Riscossioni	Da riscuotere (16-14)	Totali (14+15)	Variazioni In + (16-13)	Variazioni In - (13-16)	Previsioni	Riscossioni	Differenza rispetto le previsioni In + (20-19)	Differenza rispetto le previsioni In - (19-20)	
1	2		13	14	15	16	17	18	19	20	21	22	23
2 03 10	3010		800.000.000	800.000.000		800.000.000			6.300.000.000	6.300.000.000			
2 03 20	3020												
2 03 30	3030		214.600.000		214.600.000	214.600.000			214.600.000			214.600.000	214.600.000
2 03 40	3040												
			1.014.600.000	800.000.000	214.600.000	1.014.600.000			6.514.600.000	6.300.000.000		214.600.000	214.600.000
2 04 10	4010												
2 06 10	6010		428.064.404		428.064.404	428.064.404			428.064.404			428.064.404	428.064.404
2 06 20	6020		1.050.000.000		1.050.000.000	1.050.000.000			1.050.000.000			1.050.000.000	1.050.000.000
2 06 30	6030								50.000.000	50.000.000			
			1.478.064.404		1.478.064.404	1.478.064.404			1.528.064.404	50.000.000		1.478.064.404	1.478.064.404

PARCO D'ABRUZZO

RENDICONTO FINANZIARIO - ENTRATE - Esercizio 1996

TITOLO 2 - ENTRATE DERIVANTI DA TRASFERIMENTI CORRENTI

Codice	Numero	Denominazione	GESTIONE DI COMPETENZA								
			Previsioni				Somme accertate			Differenze rispetto le previsioni	
			Iniziali	Variazioni + (7-4)	Variazioni - (4-7)	Definitive (4+5-6)	Riscosse	Da riscuotere (10-8)	Tot. accertati (8+9)	In + (10-7)	In - (7-10)
1	2	3	4	5	6	7	8	9	10	11	12
		Riep. TIT. 2 ENTRATE DERIVANTI DA TRASFERIMENTI CORRENTI									
		Tot. CTG. 3 TRASFERIMENTI DA PARTE DELLO STATO	8.000.000.000		2.500.000.000	5.500.000.000	5.500.000.000		5.500.000.000		
		Tot. CTG. 4 TRASFERIMENTI DA PARTE DELLE REGIONI									
		Tot. CTG. 5 TRASFERIMENTI DA PARTE DEI COMUNI E DELLE PROVINCE									
		Tot. CTG. 6 TRASFERIMENTI DA PARTE DI ALTRI ENTI DEL SETTORE PUBBLICO E PRIVATO	50.000.000			50.000.000	50.000.000		50.000.000		
		Tot. TIT. 2 ENTRATE DERIVANTI DA TRASFERIMENTI CORRENTI	8.050.000.000		2.500.000.000	5.550.000.000	5.550.000.000		5.550.000.000		

n.c.p. italia — segue

PARCO D'ABRUZZO

RENDICONTO FINANZIARIO - ENTRATE - Esercizio 1996

TITOLO 2 - ENTRATE DERIVANTI DA TRASFERIMENTI CORRENTI

Codice	Numero		GESTIONE DEI RESIDUI ATTIVI						GESTIONE DI CASSA				Totale residui attivi al termine dell'esercizio (9+15)
			Residui iniziali	Riscossioni	Da riscuotere (16-14)	Totali (14+15)	Variazioni In + (16-13)	Variazioni In - (13-16)	Previsioni	Riscossioni	Differenza rispetto le previsioni In + (20-19)	Differenza rispetto le previsioni In - (19-20)	
1	2		13	14	15	16	17	18	19	20	21	22	23
			1.014.600.000	800.000.000	214.600.000	1.014.600.000			6.514.600.000	6.300.000.000		214.600.000	214.600.000
			1.478.064.404		1.478.064.404	1.478.064.404			1.528.064.404	50.000.000		1.478.064.404	1.478.064.404
			2.492.664.404	800.000.000	1.692.664.404	2.492.664.404			8.042.664.404	6.350.000.000		1.692.664.404	1.692.664.404

n.c.p. italia — segue

PARCO D'ABRUZZO

RENDICONTO FINANZIARIO - ENTRATE - Esercizio 1996

TITOLO 3 - ALTRE ENTRATE

Codice	Numero	Denominazione	GESTIONE DI COMPETENZA								
			Previsioni				Somme accertate			Differenze rispetto le previsioni	
			Iniziali	Variazioni + (7-4)	Variazioni - (4-7)	Definitive (4+5-6)	Riscosse	Da riscuotere (10-8)	Tot. accertati (8+9)	In + (10-7)	In - (7-10)
1	2	3	4	5	6	7	8	9	10	11	12
CTG.	7	ENTRATE DERIVANTI DALLA VENDITA DI BENI E DALLA PRESTAZIONE DI SERVIZI									
3 07 10	7010	Ricavi dalla vendita di prodotti	170.000.000			170.000.000	92.038.941	11.785.364	103.824.305		66.175.695
3 07 20	7020	Ricavi dalla vendita di pubblicazioni edite dall'Ente	50.000.000			50.000.000	18.266.962	3.316.753	21.583.715		28.416.285
3 07 30	7030	Proventi derivanti dalla prestazione di servizi	800.000.000			800.000.000	761.211.045	22.697.086	783.908.131		16.091.869
3 07 40	7040	Realizzi per cessione di materiale fuori uso	1.000.000			1.000.000					1.000.000
3 07 50	7050	Altri proventi	100.000.000			100.000.000					100.000.000
		Tot. CTG. 7 ENTRATE DERIVANTI DALLA VENDITA DI BENI E DALLA PRESTAZIONE DI SERVIZI	1.121.000.000			1.121.000.000	871.516.948	37.798.703	909.315.651		211.684.349
CTG.	8	REDDITI E PROVENTI PATRIMONIALI									
3 08 10	8010	Affitto immobili	2.500.000			2.500.000					2.500.000
3 08 20	8020	Interessi e premi su titoli e redditi fissi									
3 08 30	8030	Interessi attivi su mutui, e conti correnti									
		Tot. CTG. 8 REDDITI E PROVENTI PATRIMONIALI	2.500.000			2.500.000					2.500.000
CTG.	9	POSTE CORRETTIVE E COMPENSATIVE DI SPESE CORRENTI									
3 09 10	9010	Recuperi e rimborsi diversi									
3 09 20	9020	Indennizzi di assicurazioni									

segue

PARCO D'ABRUZZO

RENDICONTO FINANZIARIO - ENTRATE - Esercizio 1996

TITOLO 3 - ALTRE ENTRATE

Codice	Numero		GESTIONE DEI RESIDUI ATTIVI						GESTIONE DI CASSA				Totale residui attivi al termine dell'esercizio (9+15)
			Residui iniziali	Riscossioni	Da riscuotere (16-14)	Totali (14+15)	Variazioni In + (16-13)	Variazioni In - (13-16)	Previsioni	Riscossioni	Differenza rispetto le previsioni In + (20-19)	Differenza rispetto le previsioni In - (19-20)	
1	2		13	14	15	16	17	18	19	20	21	22	23
3 07 10	7010								170.000.000	92.038.941		77.961.059	11.785.264
3 07 20	7020								50.000.000	18.266.962		31.733.038	3.316.253
3 07 30	7030								800.000.000	761.211.045		38.788.955	22.697.000
3 07 40	7040								1.000.000			1.000.000	
3 07 50	7050								100.000.000			100.000.000	
									1.121.000.000	871.516.948		249.483.052	37.798.703
3 08 10	8010								2.500.000			2.500.000	
3 08 20	8020												
3 08 30	8030												
									2.500.000			2.500.000	
3 09 10	9010												
3 09 20	9020												

PARCO D'ABRUZZO

RENDICONTO FINANZIARIO - ENTRATE - Esercizio 1996

TITOLO 3 - ALTRE ENTRATE

Codice	Numero	Denominazione	GESTIONE DI COMPETENZA								
			Previsioni				Somme accertate			Differenze rispetto le previsioni	
			Iniziali	Variazioni + (7-4)	Variazioni - (4-7)	Definitive (4+5-6)	Riscosse	Da riscuotere (10-8)	Tot. accertati (8+9)	In + (10-7)	In - (7-10)
1	2	3	4	5	6	7	8	9	10	11	12
3 09 30	9030	Concorsi nelle spese									
		Tot. CTG. 9 POSTE CORRETTIVE E COMPENSATIVE DI SPESE CORRENTI									
CTG.	10	ENTRATE NON CLASSIFICABILI IN ALTRE VOCI									
3 10 10	10010	Entrate non classificabili	150.000.000			150.000.000	353.934.510		353.934.510	203.934.510	
		Tot. CTG. 10 ENTRATE NON CLASSIFICABILI IN ALTRE VOCI	150.000.000			150.000.000	353.934.510		353.934.510	203.934.510	
		Riep. TIT. 3 ALTRE ENTRATE									
		Tot. CTG. 7 ENTRATE DERIVANTI DALLA VENDITA DI BENI E DALLA PRESTAZIONE DI SERVIZI	1.121.000.000			1.121.000.000	971.516.948	37.798.703	909.315.651		211.684.349
		Tot. CTG. 8 REDDITI E PROVENTI PATRIMONTALI	2.500.000			2.500.000			-		2.500.000
		Tot. CTG. 9 POSTE CORRETTIVE E COMPENSATIVE DI SPESE CORRENTI									
		Tot. CTG. 10 ENTRATE NON CLASSIFICABILI IN ALTRE VOCI	150.000.000			150.000.000	353.934.510		353.934.510	203.934.510	
		Tot. TIT. 3 ALTRE ENTRATE	1.273.500.000			1.273.500.000	1.225.451.458	37.798.703	1.263.250.161	203.934.510	214.184.349

PARCO D'ABRUZZO

RENDICONTO FINANZIARIO - ENTRATE - Esercizio 1996

TITOLO 3 - ALTRE ENTRATE

Codice	Numero		GESTIONE DEI RESIDUI ATTIVI						GESTIONE DI CASSA				Totale residui attivi al termine dell'esercizio (8+15)
			Residui iniziali	Riscossioni	Da riscuotere (16-14)	Totali (14+15)	Variazioni In + (16-13)	Variazioni In - (13-16)	Previsioni	Riscossioni	Differenza rispetto le previsioni In + (20-19)	Differenza rispetto le previsioni In - (19-20)	
1	2		13	14	15	16	17	18	19	20	21	22	23
3 09 30	9030												
3 10 10	10010								150.000.000	353.934.510	203.934.510		
									150.000.000	353.934.510	203.934.510		
									1.121.000.000	871.516.948		249.483.052	37.798.703
									2.500.000			2.500.000	
									150.000.000	353.934.510	203.934.510		
									1.273.500.000	1.225.451.458	203.934.510	251.983.052	37.798.703

PARCO D'ABRUZZO

RENDICONTO FINANZIARIO – ENTRATE – Esercizio 1996

TITOLO 4 - ENTRATE PER ALIENAZIONE DI BENI PATRIMONIALI E RISCOSSIONE DI CREDITI

Codice	Numero	Denominazione	GESTIONE DI COMPETENZA								
			Previsioni				Somme accertate			Differenze rispetto le previsioni	
			Iniziali	Variazioni + (7-4)	Variazioni - (4-7)	Definitive (4+5-6)	Riscosse	Da riscuotere (10-8)	Tot. accertati (8+9)	In + (10-7)	In - (7-10)
1	2	3	4	5	6	7	8	9	10	11	12
CTG.	11	ALIENAZIONE DI IMMOBILI E DIRITTI REALI									
4 11 10	11010	Alienazione terreni									
4 11 20	11020	Alienazione edifici									
4 11 30	11030	Concessione di diritti reali									
4 11 40	11040	Realizzi diversi									
		Tot. CTG. 11 ALIENAZIONE DI IMMOBILI E DIRITTI REALI									
CTG.	12	ALIENAZIONE DI IMMOBILIZZAZIONI TECNICHE									
4 12 10	12010	Alienazione beni mobili, arredi e macchine d, ufficio									
4 12 20	12020	Alienazione strumenti scien- tifici e attrezz ature tecniche									
4 12 30	12030	Alienazione macchine e at- trezzature agricol e									
4 12 40	12040	Alienazione automezzi									
4 12 50	12050	Alienazione bestiame									
		Tot. CTG. 12 ALIENAZIONE DI IMMOBILIZZAZIONI TECNICHE									
CTG.	13	REALIZZO DI VALORI MOBILIARI									
4 13 10	13010	Realizzi di titoli emessi garantiti dallo Sta to									

PARCO D'ABRUZZO

RENDICONTO FINANZIARIO - ENTRATE - Esercizio 1996

TITOLO 4 - ENTRATE PER ALIENAZIONE DI BENI PATRIMONIALI E RISCOSSIONE DI CREDITI

Codice	Numero		GESTIONE DEI RESIDUI ATTIVI						GESTIONE DI CASSA				Totale residui attivi al termine dell'esercizio (9+15)
			Residui iniziali	Riscossioni	Da riscuotere (16-14)	Totali (14+15)	Variazioni In + (16-13)	Variazioni In - (13-16)	Previsioni	Riscossioni	Differenza rispetto le previsioni In + (20-19)	Differenza rispetto le previsioni In - (19-20)	
1	2		13	14	15	16	17	18	19	20	21	22	23
4 11 10	11010												
4 11 20	11020												
4 11 30	11030												
4 11 40	11040												
4 12 10	12010												
4 12 20	12020												
4 12 30	12030												
4 12 40	12040												
4 12 50	12050												
4 13 10	13010												

PARCO D'ABRUZZO

RENDICONTO FINANZIARIO - ENTRATE - Esercizio 1996

T I T O L O 4 - ENTRATE PER ALIENAZIONE DI BENI PATRIMONIALI E RISCOSSIONE DI CREDITI

Codice	Numero	Denominazione	GESTIONE DI COMPETENZA								
			Previsioni				Somme accertate			Differenze rispetto le previsioni	
			Iniziali	Variazioni + (7-4)	Variazioni - (4-7)	Definitive (4+5-6)	Riscosse	Da riscuotere (10-8)	Tot. accertati (8+9)	In + (10-7)	In - (7-10)
1	2	3	4	5	6	7	8	9	10	11	12
4 13 20	13020	Realizzi di obbligazioni e cartelle prezziari e									
4 13 30	13030	Riscossione buoni postali									
		Tot. CTG. 13 REALIZZO DI VALORI MOBILIARI									
CTG.	14	RISCOSSIONI DI CREDITO									
4 14 10	14010	Prelevamenti di depositi bancari									
4 14 20	14020	Prelevamenti da depositi vin- colati per liqu idazione inden- nita' di anzianita'	300.000.000			300.000.000	164.706.352		164.706.352		135.293.648
4 14 30	14030	Ritiro di depositi e cauzioni presso terzi									
4 14 40	14040	Riscossione crediti diversi									
4 14 50	14050	Rimborsi di anticipazioni alle gestioni auton ome					-				
		Tot. CTG. 14 RISCOSSIONI DI CREDITO	300.000.000			300.000.000	164.706.352		164.706.352		135.293.648
		Riep. TIT. 4 ENTRATE PER ALIENAZIONE DI BENI PATRIMONIALI E RISCOSSIONE DI CREDITI									
		Tot. CTG. 11 ALIENAZIONE DI IMMOBILI E DIRITTI REALI									
		Tot. CTG. 12 ALIENAZIONE DI IMMOBILIZZAZIONI TECNICHE									
		Tot. CTG. 13 REALIZZO DI VALORI MOBILIARI									
		Tot. CTG. 14 RISCOSSIONI DI CREDITO	300.000.000			300.000.000	164.706.352		164.706.352		135.293.648
		Tot. TIT. 4 ENTRATE PER ALIENAZIONE DI BENI PATRIMONIALI E RISCOSSIONE DI CREDITI	300.000.000			300.000.000	164.706.352		164.706.352		135.293.648

PARCO D'ABRUZZO

RENDICONTO FINANZIARIO – ENTRATE – Esercizio 1996

TITOLO 5 - ENTRATE DERIVANTI DA TRASFERIMENTI IN CONTO CAPITALE

Codice	Numero	Denominazione	GESTIONE DI COMPETENZA								
			Previsioni				Somme accertate			Differenze rispetto le previsioni	
			Iniziali	Variazioni + (7-4)	Variazioni - (4-7)	Definitive (4+5-6)	Riscosse	Da riscuotere (10-8)	Tot. accertati (8+9)	In + (10-7)	In - (7-10)
1	2	3	4	5	6	7	8	9	10	11	12
CTG.	15	TRASFERIMENTI DALLO STATO									
5 15 10	15010	Finanziamenti MAF per spese in conto capitale									
5 15 20	15020	Finanziamenti Ministero Ambiente per spese in conto capitale									
5 15 30	15030	Ministero dell'Ambiente. Centro Recupero Rapaci. Arredamento Museo Orso Pizzone									
5 15 40	15040	Piano triennale - 1° programma Ministero Ambiente " Redazione del Piano del Parco."		1.000.000.000		1.000.000.000	100.000.000	900.000.000	1.000.000.000		
5 15 50	15050	Piano triennale - 1° programma Ministero Ambiente " acquisto terreni e fabbricati Casone Antonucci lavori di ristrutturazione e risanamento."		1.000.000.000		1.000.000.000	100.000.000	900.000.000	1.000.000.000		
5 15 60	15060	Piano triennale - 1° programma Ministero Ambiente " Interventi settore Mainarde FNA Pizz. centro visita area attrez. e sentierei natura.		1.000.000.000		1.000.000.000	100.000.000	900.000.000	1.000.000.000		
5 15 70	15070	Piano triennale - 1° programma Ministero Ambiente " Interventi di riqualificazione ambientale della Cicerana."		500.000.000		500.000.000	50.000.000	450.000.000	500.000.000		
5 15 80	15080	Piano triennale - 1° programma Ministero Ambiente " Acquisto di terreni nel Parco Nazionale d'Abruzzo."		500.000.000		500.000.000	50.000.000	450.000.000	500.000.000		
5 15 90	15090	Piano triennale - 2° programma per le Aree Naturali Protette 1994/1996.-		3.664.000.000		3.664.000.000		3.664.000.000	3.664.000.000		
		Tot. CTG. 15 TRASFERIMENTI DALLO STATO		7.664.000.000		7.664.000.000	400.000.000	7.264.000.000	7.664.000.000		
CTG.	16	TRASFERIMENTI DALLE REGIONI									
5 16 10	16010	Assetto turistico naturali- stico Val Fondillo									

m.c.p. italia — segue

PARCO D'ABRUZZO

RENDICONTO FINANZIARIO - ENTRATE - Esercizio 1996

TITOLO 4 - ENTRATE PER ALIENAZIONE DI BENI PATRIMONIALI E RISCOSSIONE DI CREDITI

Codice	Numero		GESTIONE DEI RESIDUI ATTIVI						GESTIONE DI CASSA				Totale residui attivi al termine dell'esercizio (9+15)
			Residui iniziali	Riscossioni	Da riscuotere (16-14)	Totali (14+15)	Variazioni In + (16-13)	Variazioni In - (13-16)	Previsioni	Riscossioni	differenze rispetto le previsioni In + (20-19)	differenze rispetto le previsioni In - (19-20)	
1	2		13	14	15	16	17	18	19	20	21	22	23
4 13 20	13020												
4 13 30	13030												
4 14 10	14010												
4 14 20	14020								300.000.000	164.706.352		135.293.648	
4 14 30	14030												
4 14 40	14040												
4 14 50	14050												
									300.000.000	164.706.352		135.293.648	
									300.000.000	164.706.352		135.293.648	
									300.000.000	164.706.352		135.293.648	

PARCO D'ABRUZZO

RENDICONTO FINANZIARIO - ENTRATE - Esercizio 1996

TITOLO 5 - ENTRATE DERIVANTI DA TRASFERIMENTI IN CONTO CAPITALE

Codice	Numero		GESTIONE DEI RESIDUI ATTIVI						GESTIONE DI CASSA				Totale residui attivi al termine dell'esercizio (9+15)
			Residui iniziali	Riscossioni	Da riscuotere (16-14)	Totali (14+15)	Variazioni In + (16-13)	Variazioni In - (13-16)	Previsioni	Riscossioni	Differenza rispetto le previsioni In + (20-19)	Differenza rispetto le previsioni In - (19-20)	
1	2		13	14	15	16	17	18	19	20	21	22	23
5 15 10	15010												
5 15 20	15020												
5 15 30	15030		180.006.000		120.006.000	180.006.000			120.006.000			120.006.000	180.006.000
5 15 40	15040								1.000.000.000	100.000.000		900.000.000	900.000.000
5 15 50	15050								1.000.000.000	100.000.000		900.000.000	900.000.000
5 15 60	15060								1.000.000.000	100.000.000		900.000.000	900.000.000
5 15 70	15070								500.000.000	50.000.000		450.000.000	450.000.000
5 15 80	15080								500.000.000	50.000.000		450.000.000	450.000.000
5 15 90	15090								3.664.000.000			3.664.000.000	3.664.000.000
			180.006.000		180.006.000	180.006.000			7.444.006.000	400.000.000		7.444.006.000	7.444.006.000
5 16 10	16010		183.073.419	114.138.893	68.934.526	183.073.419			183.073.419	114.138.893		68.934.526	68.934.526

s.c.p. italia — segue

PARCO D'ABRUZZO

RENDICONTO FINANZIARIO - ENTRATE - Esercizio 1996

TITOLO 5 - ENTRATE DERIVANTI DA TRASFERIMENTI IN CONTO CAPITALE

Codice	Numero	Denominazione	GESTIONE DI COMPETENZA								
			Previsioni				Somme accertate			Differenze rispetto le previsioni	
			Iniziali	Variazioni + (7-4)	Variazioni - (4-7)	Definitive (4+5-6)	Riscosse	Da riscuotere (10-8)	Tot. accertati (8+9)	In + (10-7)	In - (7-10)
1	2	3	4	5	6	7	8	9	10	11	12
5 16 20	16020	Assetto turistico natura- listico Camosciara									
5 16 30	16030	Assetto turistico naturali- stico Polo Lago E arrea									
5 16 40	16040	Centro di Visita Museo natura- listico Pescas seroli									
5 16 50	16050	Assetto turistico naturali- stico Gioia Vecch io - Rifu- gio Passo del Diavolo									
5 16 60	16060	Restauro ambientale e bonifica ecologica									
5 16 70	16070	Regione Abruzzo: Acquisizione immobili e real izzazione di strutture turistiche									
5 16 80	16080	Contributo della Regione Abruzzo per la realiz zazione dell'area faunistica di Lecce dei Marsi									
5 16 90	16090	Contributi della Regione Abruzzo per la realiz zazione dell'area faunistica di Bisegna.									
5 16 100	16100	Programma FESR - " Centro Visita della Forest a in localita' Val Fondillo Opi."		700.000.000		700.000.000		700.000.000	700.000.000		
5 16 110	16110	Programma FESR - " Centri Visita con annesse aree faunistiche - Scanno e Lecce dei Marsi."		700.000.000		700.000.000		700.000.000	700.000.000		
5 16 120	16120	Programma FESR - " Centro Didattico Scientifi co con annesse aree faunistiche Barrea - Vi lletta Barrea."		500.000.000		500.000.000		500.000.000	500.000.000		
5 16 130	16130	Programma FESR - " Itinerari e percorsi natur alistici Camosciara Civitella Alfedena."		300.000.000		300.000.000		300.000.000	300.000.000		
5 16 140	16140	Programma FESR - " Itinerari e percorsi natur alistici Bisegna."		100.000.000		100.000.000		100.000.000	100.000.000		
5 16 150	16150	Programma FESR - " Itinerari e percorsi natur alistici Villavallelonga."		100.000.000		100.000.000		100.000.000	100.000.000		

PARCO D'ABRUZZO

RENDICONTO FINANZIARIO - ENTRATE - Esercizio 1996

TITOLO 5 - ENTRATE DERIVANTI DA TRASFERIMENTI IN CONTO CAPITALE

Codice	Numero		GESTIONE DEI RESIDUI ATTIVI						GESTIONE DI CASSA				Totale residui attivi al termine dell'esercizio (9+15)
			Residui iniziali	Riscossioni	Da riscuotere (16-14)	Totali (14+15)	Variazioni		Previsioni	Riscossioni	Differenza rispetto le previsioni		
							In + (16-13)	In - (13-16)			In + (20-19)	In - (19-20)	
1	2		13	14	15	16	17	18	19	20	21	22	23
5 16 20	16020		473.583.108		473.583.108	473.583.108			473.583.108			473.583.108	473.583.108
5 16 30	16030		347.121.150	2.732.431	344.388.719	347.121.150			347.121.150	2.732.431		344.388.719	344.388.719
5 16 40	16040		1.121.767		1.121.767	1.121.767			1.121.767			1.121.767	1.121.767
5 16 50	16050												
5 16 60	16060												
5 16 70	16070		465.166.583	48.014.120	417.152.463	465.166.583			465.166.583	48.014.120		417.152.463	417.152.463
5 16 80	16080		250.000.000	125.000.000	125.000.000	250.000.000			250.000.000	125.000.000		125.000.000	125.000.000
5 16 90	16090		250.000.000	125.000.000	125.000.000	250.000.000			250.000.000	125.000.000		125.000.000	125.000.000
5 16 100	16100								700.000.000			700.000.000	700.000.000
5 16 110	16110								700.000.000			700.000.000	700.000.000
5 16 120	16120								500.000.000			500.000.000	500.000.000
5 16 130	16130								300.000.000			300.000.000	300.000.000
5 16 140	16140								100.000.000			100.000.000	100.000.000
5 16 150	16150								100.000.000			100.000.000	100.000.000

PARCO D'ABRUZZO

RENDICONTO FINANZIARIO - ENTRATE - Esercizio 1996

TITOLO 5 - ENTRATE DERIVANTI DA TRASFERIMENTI IN CONTO CAPITALE

Codice	Numero	Denominazione	GESTIONE DI COMPETENZA								
			Previsioni				Somme accertate			Differenze rispetto le previsioni	
			Iniziali	Variazioni + (7-4)	Variazioni - (4-7)	Definitive (4+5-6)	Riscosse	Da riscuotere (10-8)	Tot. accertati (8+9)	In + (10-7)	In - (7-10)
1	2	3	4	5	6	7	8	9	10	11	12
S 16 160	16160	Programma FESR - " Itinerari e percorsi naturalistici Gioia dei Marsi."		100.000.000		100.000.000		100.000.000	100.000.000		
		Tot. CTG. 16 TRASFERIMENTI DALLE REGIONI		2.500.000.000		2.500.000.000		2.500.000.000	2.500.000.000		
CTG.	17	TRASFERIMENTI DA COMUNI E PROVINCE									
S 17 10	17010										
		Tot. CTG. 17 TRASFERIMENTI DA COMUNI E PROVINCE									
CTG.	18	TRASFERIMENTI DA ALTRI ENTI DEL SETTORE PUBBLICO E PRIVATO									
S 18 19	18510	Convenzione SNAM									
		Tot. CTG. 18 TRASFERIMENTI DA ALTRI ENTI DEL SETTORE PUBBLICO E PRIVATO									
		Riep. TIT. 5 ENTRATE DERIVANTI DA TRASFERIMENTI IN CONTO CAPITALE									
		Tot. CTG. 15 TRASFERIMENTI DALLO STATO		7.664.000.000		7.664.000.000	400.000.000	7.264.000.000	7.664.000.000		
		Tot. CTG. 16 TRASFERIMENTI DALLE REGIONI		2.500.000.000		2.500.000.000		2.500.000.000	2.500.000.000		
		Tot. CTG. 17 TRASFERIMENTI DA COMUNI E PROVINCE									
		Tot. CTG. 18 TRASFERIMENTI DA ALTRI ENTI DEL SETTORE PUBBLICO E PRIVATO									
		Tot. TIT. 5 ENTRATE DERIVANTI DA TRASFERIMENTI IN CONTO CAPITALE		10.164.000.000		10.164.000.000	400.000.000	9.764.000.000	10.164.000.000		

segue

PARCO D'ABRUZZO

RENDICONTO FINANZIARIO - ENTRATE - Esercizio 1996

TITOLO 5 - ENTRATE DERIVANTI DA TRASFERIMENTI IN CONTO CAPITALE

Codice	Numero		GESTIONE DEI RESIDUI ATTIVI						GESTIONE DI CASSA				Totale residui attivi al termine dell'esercizio (9+15)
			Residui iniziali	Riscossioni	Da riscuotere (16-14)	Totali (14+15)	Variazioni In + (16-13)	Variazioni In - (13-16)	Previsioni	Riscossioni	Differenza rispetto le previsioni In + (20-19)	Differenza rispetto le previsioni In - (19-20)	
1	2		13	14	15	16	17	18	19	20	21	22	23
5 16 160	16160								100.000.000			100.000.000	100.000.000
			1.970.066.027	414.885.444	1.555.180.583	1.970.066.027			4.470.066.027	414.885.444		4.055.180.583	4.055.180.583
5 17 10	17010												
5 16 10	16010												
			180.006.000 1.970.066.027	414.885.444	180.006.000 1.555.180.583	180.006.000 1.970.066.027			7.844.006.000 4.470.066.027	400.000.000 414.885.444		7.444.006.000 4.055.180.583	7.444.006.000 4.055.180.583
			2.150.072.027	414.885.444	1.735.186.583	2.150.072.027			12.314.072.027	814.885.444		11.499.186.583	11.499.186.583

PARCO D'ABRUZZO

RENDICONTO FINANZIARIO - ENTRATE - Esercizio 1996

TITOLO 6 - ACCENSIONE DI PRESTITI

Codice	Numero	Denominazione	GESTIONE DI COMPETENZA								
			Previsioni				Somme accertate			Differenze rispetto le previsioni	
			Iniziali	Variazioni + (7-4)	Variazioni - (4-7)	Definitive (4+5-6)	Riscosse	Da riscuotere (10-8)	Tot. accertati (8+9)	In + (10-7)	In - (7-10)
1	2	3	4	5	6	7	8	9	10	11	12
CTG.	19	ASSUNZIONI DI MUTUI									
6 19 10	19010	Assunzione di mutui									
		Tot. CTG. 19 ASSUNZIONI DI MUTUI									
CTG.	20	ASSUNZIONE DI ALTRI DEBITI FINANZIARI									
6 20 10	20010	Contrazione debiti diversi									
6 20 20	20020	Anticipazioni delle gestioni autonome									
		Tot. CTG. 20 ASSUNZIONE DI ALTRI DEBITI FINANZIARI									
		Riep. TIT. 6 ACCENSIONE DI PRESTITI Tot. CTG. 19 ASSUNZIONI DI MUTUI Tot. CTG. 20 ASSUNZIONE DI ALTRI DEBITI FINANZIARI Tot. CTG. 21 EMISSIONE DI OBBLIGAZIONI									
		Tot. TIT. 6 ACCENSIONE DI PRESTITI									

PARCO D'ABRUZZO

RENDICONTO FINANZIARIO - ENTRATE - Esercizio 1996

TITOLO 6 - ACCENSIONE DI PRESTITI

Codice	Numero		GESTIONE DEI RESIDUI ATTIVI						GESTIONE DI CASSA				Totale residui attivi al termine dell'esercizio (9+15)
			Residui iniziali	Riscossioni	Da riscuotere (16-14)	Totali (14+15)	Variazioni		Previsioni	Riscossioni	Differenza rispetto le previsioni		
							In + (16-13)	In - (13-16)			In + (20-18)	In - (18-20)	
1	2		13	14	15	16	17	18	19	20	21	22	23
E 15 10	19010												
E 20 10	20010												
E 20 20	20020												

PARCO D'ABRUZZO

RENDICONTO FINANZIARIO - ENTRATE - Esercizio 1996

TITOLO 7 - PARTITE DI GIRO

Codice	Numero	Denominazione	GESTIONE DI COMPETENZA								
			Previsioni				Somme accertate			Differenze rispetto le previsioni	
			Iniziali	Variazioni + (7-4)	Variazioni - (4-7)	Definitive (4+5-6)	Riscosse	Da riscuotere (10-8)	Tot. accertati (8+9)	In + (10-7)	In - (7-10)
1	2	3	4	5	6	7	8	9	10	11	12
CTG.	22	ENTRATE AVENTI NATURA DI PARTITE DI GIRO									
7 22 10	22010	Ritenute erariali	800.000.000			800.000.000	673.090.176		673.090.176		126.909.824
7 22 20	22020	Ritenute previdenziali e assistenziali	450.000.000			450.000.000	291.417.868		291.417.868		158.582.132
7 22 30	22030	Ritenute diverse (Sindacali ed altre)	20.000.000			20.000.000	4.871.569		4.871.569		15.128.431
7 22 40	22040	Trattenute per conto terzi	50.000.000			50.000.000	41.329.643		41.329.643		8.670.357
7 22 60	22060	Recupero anticipazioni fondo economato	40.000.000			40.000.000		40.000.000	40.000.000		
7 22 70	22070	Recupero anticipazioni Sezioni operative periferiche									
7 22 80	22080	Recupero anticipazioni varie									
7 22 90	22090	Partite in conto sospesi									
7 22 100	22100	Ritenute d'acconto per prestazioni professionali.									
		Tot. CTG. 22 ENTRATE AVENTI NATURA DI PARTITE DI GIRO	1.360.000.000			1.360.000.000	1.010.709.256	40.000.000	1.050.709.256		309.290.744
		Riep. TIT. 7 PARTITE DI GIRO Tot. CTG. 22 ENTRATE AVENTI NATURA DI PARTITE DI GIRO	1.360.000.000			1.360.000.000	1.010.709.256	40.000.000	1.050.709.256		309.290.744
		Tot. TIT. 7 PARTITE DI GIRO	1.360.000.000			1.360.000.000	1.010.709.256	40.000.000	1.050.709.256		309.290.744

PARCO D'ABRUZZO

RENDICONTO FINANZIARIO - ENTRATE - Esercizio 1996

TITOLO 7 - PARTITE DI GIRO

Codice	Numero		GESTIONE DEI RESIDUI ATTIVI						GESTIONE DI CASSA				Totale residui attivi al termine dell'esercizio (9+15)
			Residui iniziali	Riscossioni	Da riscuotere (16-14)	Totali (14+15)	Variazioni In + (16-13)	Variazioni In - (13-16)	Previsioni	Riscossioni	Differenza rispetto le previsioni In + (20-19)	Differenza rispetto le previsioni In - (19-20)	
1	2		13	14	15	16	17	18	19	20	21	22	23
7 22 10	22010								809.000.000	673.090.176		135.909.824	
7 22 20	22020								450.000.000	291.417.868		158.582.132	
7 22 30	22030								20.000.000	4.871.569		15.128.431	
[illegible]	[illegible]								[illegible]	[illegible]		[illegible]	
7 22 60	22060		40.000.000	40.000.000		40.000.000			80.000.000	40.000.000		40.000.000	40.000.000
7 22 70	22070												
7 22 80	22080												
7 22 90	22090												
7 22 100	22100												
			40.000.000	40.000.000		40.000.000			1.400.000.000	1.050.709.256		349.290.744	40.000.000
			40.000.000	40.000.000		40.000.000			1.400.000.000	1.050.709.256		349.290.744	40.000.000
			40.000.000	40.000.000		40.000.000			1.400.000.000	1.050.709.256		349.290.744	40.000.000

segue

PARCO D'ABRUZZO

RENDICONTO FINANZIARIO - ENTRATE - Esercizio 1996

Codice	Numero	Denominazione	GESTIONE DI COMPETENZA								
			Previsioni				Somme accertate			Differenze rispetto le previsioni	
			Iniziali	Variazioni + (7-4)	Variazioni - (4-7)	Definitive (4+5-6)	Riscosse	Da riscuotere (10-8)	Tot. accertati (8+9)	In + (10-7)	In - (7-10)
1	2	3	4	5	6	7	8	9	10	11	12
		Riepilogo delle E N T R A T E									
		Tot. TIT. 1 ENTRATE CONTRIBUTIVE									
		Tot. TIT. 2 ENTRATE DERIVANTI DA TRASFERIMENTI CORRENTI	8.050.000.000		2.500.000.000	5.550.000.000	5.550.000.000		5.550.000.000		
		Tot. TIT. 3 ALTRE ENTRATE	1.273.500.000			1.273.500.000	1.225.451.458	37.798.703	1.263.250.161	203.934.510	214.184.349
		Tot. TIT. 4 ENTRATE PER ALIENAZIONE DI BENI PATRIMONIALI E RISCOSSIONE DI CREDITI	300.000.000			300.000.000	164.706.352		164.706.352		135.293.648
		Tot. TIT. 5 ENTRATE DERIVANTI DA TRASFERIMENTI IN CONTO CAPITALE		10.164.000.000		10.164.000.000	400.000.000	9.764.000.000	10.164.000.000		
		Tot. TIT. 6 ACCENSIONE DI PRESTITI									
		Tot. TIT. 7 PARTITE DI GIRO	1.360.000.000			1.360.000.000	1.010.709.256	40.000.000	1.050.709.256		309.290.744
		Totale delle E N T R A T E	10.983.500.000	10.164.000.000	2.500.000.000	18.647.500.000	8.350.867.066	9.841.798.703	18.192.665.769	203.934.510	658.768.741
		AVANZO AMMINISTRAZIONE PRESUNTO	83.068.765			83.068.765					83.068.765
		AVANZO DI CASSA PRESUNTO									
		Totale GENERALE DELLE ENTRATE	11.066.568.765	10.164.000.000	2.500.000.000	18.730.568.765	8.350.867.066	9.841.798.703	18.192.665.769	203.934.510	741.837.506

PARCO D'ABRUZZO

RENDICONTO FINANZIARIO – ENTRATE – Esercizio 1996

Codice	Numero		GESTIONE DEI RESIDUI ATTIVI						GESTIONE DI CASSA				Totale residui attivi al termine dell'esercizio (9+15)
			Residui iniziali	Riscossioni	Da riscuotere (16-14)	Totali (14+15)	Variazioni In + (16-13)	Variazioni In - (13-16)	Previsioni	Riscossioni	Differenza rispetto le previsioni In + (20-19)	Differenza rispetto le previsioni In - (19-20)	
1	2		13	14	15	16	17	18	19	20	21	22	23
			2.492.664.404	800.000.000	1.692.664.404	2.492.664.404			8.042.664.404	6.350.000.000		1.692.664.404	1.692.664.404
									1.273.500.000	1.225.451.458	203.934.510	251.983.052	37.798.703
									300.000.000	164.706.352		135.293.648	
			2.150.072.027	414.885.444	1.735.186.583	2.150.072.027			12.314.072.027	814.885.444		11.499.186.583	11.499.186.583
			40.000.000	40.000.000		40.000.000			1.400.000.000	1.050.709.256		349.290.744	40.000.000
			4.682.736.431	1.254.885.444	3.427.850.987	4.682.736.431			23.330.236.431	9.605.752.510	203.934.510	13.928.418.431	13.269.649.690
			4.682.736.431	1.254.885.444	3.427.850.987	4.682.736.431			23.330.236.431	9.605.752.510	203.934.510	13.928.418.431	13.269.649.690

r.c.p. italia — fine stampa

PARCO D'ABRUZZO

RENDICONTO FINANZIARIO - USCITE - Esercizio 1996

T I T O L O 1 - SPESE CORRENTI

Codice	Numero	Denominazione	G E S T I O N E D I C O M P E T E N Z A								
			P r e v i s i o n i				S o m m e i m p e g n a t e			Differenze rispetto le previsioni	
			Iniziali	Variazioni + (7-4)	Variazioni - (4-7)	Definitive (4+5-6)	Pagate	Da pagare (10-8)	Tot. impegnati (8+9)	In + (10-7)	In - (7-10)
1	2	3	4	5	6	7	8	9	10	11	12
CTG.	1	SPESE PER GLI ORGANI DELL'ENTE									
1 01 10	1010	Compensi al Presidente e Vice Presidente	100.000.000		17.000.000	83.000.000	81.960.000		81.960.000		1.040.000
1 01 20	1020	Compensi ai componenti il Consiglio Direttivo , Commissioni varie e Giunta Esecutiva.	80.000.000		30.000.000	50.000.000	21.180.000		21.180.000		28.820.000
1 01 30	1030	Compensi ai componenti il Col- legio dei Revi sori dei Conti	18.000.000			18.000.000	1.089.100	6.745.000	7.834.100		2.165.900
1 01 40	1040	Compensi ai componenti il Comitato Scientific o e Commissioni di cui alla L.394/91.	4.000.000			4.000.000					4.000.000
1 01 50	1050	Indennita' e rimborso spese di trasporto per missioni agli organi istituzionali	10.000.000			10.000.000	4.624.925		4.624.925		5.375.075
1 01 60	1060	Funzionamento Comunita' del Parco.	200.000.000		70.000.000	130.000.000	60.054.337	64.142.275	124.196.612		5.803.388
		Tot. CTG. 1 SPESE PER GLI ORGANI - DELL'ENTE	404.000.000		117.000.000	287.000.000	168.908.362	70.887.275	239.795.637		47.204.363
CTG.	2	ONERI PER IL PERSONALE IN ATTIVITA' DI SERVIZIO									
1 02 10	2010	Stipendi e altri assegni al personale dipende nte	3.000.000.000	300.000.000		3.300.000.000	3.254.624.942		3.254.624.942		45.375.058
1 02 20	2020	Stipendi e assegni vari al personale di cui a ll'art.9 della legge n.394/91.									
1 02 30	2030										
1 02 40	2040										
1 02 50	2050	Indennita' e rimborso spese di trasporto per missioni in ter- ritorio nazionale	90.000.000			90.000.000	81.741.496	7.886.100	89.627.596		372.404
1 02 60	2060	Indennita'e rimborso spese di trasporto per m issioni all'estero	40.000.000			40.000.000	22.206.290	1.107.184	23.393.474		16.606.526

PARCO D'ABRUZZO

RENDICONTO FINANZIARIO - USCITE - Esercizio 1996

TITOLO 1 - SPESE CORRENTI

Codice	Numero		GESTIONE DEI RESIDUI PASSIVI						GESTIONE DI CASSA				Totale residui passivi al termine dell'esercizio (9+15)
			Residui iniziali	Pagamenti	Da pagare (16-14)	Totali (14+15)	Variazioni In + (16-13)	Variazioni In - (13-16)	Previsioni	Pagamenti	Differenza rispetto le previsioni In + (20-19)	Differenza rispetto le previsioni In - (19-20)	
1	2		13	14	15	16	17	18	19	20	21	22	23
1 01 10	1010								83.000.000	81.960.000		1.040.000	
1 01 20	1020								50.000.000	21.180.000		28.820.000	
1 01 30	1030		4.680.000	4.660.000		4.680.000			14.680.000	5.769.100		8.910.900	8.745.000
1 01 40	1040		780.000	780.000		780.000			4.780.000	780.000		4.000.000	
1 01 50	1050								10.000.000	4.624.925		5.375.075	
1 01 60	1060		9.095.076	9.095.076		9.095.076			139.095.076	69.149.413		69.945.663	64.142.275
-			14.555.076	14.555.076		14.555.076			301.555.076	183.463.438		118.091.638	70.887.275
1 02 10	2010		336.266.331	297.605.765	38.660.566	336.266.331			3.636.266.331	3.552.230.707		84.035.624	38.660.566
1 02 20	2020		73.071.538		73.071.538	73.071.538			73.071.538			73.071.538	73.071.538
1 02 30	2030												
1 02 40	2040												
1 02 50	2050		9.646.788	9.646.788		9.646.788			99.646.788	91.388.284		8.258.504	7.886.100
1 02 60	2060		15.479.800	15.479.800		15.479.800			55.479.800	37.766.090		17.713.710	1.107.184

n.c.p. italia — segue

PARCO D'ABRUZZO

RENDICONTO FINANZIARIO – USCITE – Esercizio 1996

T I T O L O 1 - SPESE CORRENTI

Codice	Numero	Denominazione	GESTIONE DI COMPETENZA								
			Previsioni				Somme impegnate			Differenze rispetto le previsioni	
			Iniziali	Variazioni + (7-4)	Variazioni - (4-7)	Definitive (4+5-6)	Pagate	Da pagare (10-8)	Tot. impegnati (8+9)	In + (10-7)	In - (7-10)
1	2	3	4	5	6	7	8	9	10	11	12
1 02 70	2070	Indennita' e rimborso spese di trasporto per trasferimenti									
1 02 80	2080	Oneri previdenziali e assi- stenziali a carico dell'Ente	1.000.000.000			1.000.000.000	949.568.208		949.568.208		50.431.792
1 02 90	2090	Altri oneri sociali a carico dell'Ente, INAIL	40.000.000			40.000.000	40.000.000		40.000.000		
1 02 100	2100	Corsi per pers.le e partecipa- zione alle spe se per corsi in- detti da Enti, Ist.ni e Aee. ni	20.000.000			20.000.000	10.318.267	2.394.500	12.712.767		7.287.233
1 02 110	2110	Spese diverse per il personale di sorveglianz a	10.000.000			10.000.000	1.991.280	5.676.300	7.667.580		2.332.420
1 02 120	2120										
1 02 130	2130	Servizi sociali - mensa aziendale, ecc.	100.000.000			100.000.000	98.360.193		98.360.193		1.639.807
1 02 140	2140	Interventi assistenziali in favore del person ale									
1 02 150	2150	Stipendi e assegni vari al pers.le art.9 L.39 4/91 Ottemperanza decisione magistratura ammi nistrativaper 4 dipen.ti temporanei.Contratti ad esaurimento									
1 02 160	2160										
1 02 170	2170	Fondo per il miglioramento del la efficienza degli Enti. (art. 12 D.P.R. 43/90.)	240.000.000	80.000.000		320.000.000	260.338.376	34.387.052	294.725.428		25.274.572
		Tot. CTG. 2 ONERI PER IL PERSONALE IN ATTIVITA' DI SERVIZIO	4.540.000.000	380.000.000		4.920.000.000	4.719.229.052	51.451.136	4.770.680.188		149.319.812
CTG.	3	ONERI PER IL PERSONALE IN QUIESCENZA									
1 03 10	3010	Pensioni a carico dell'Ente									
		Tot. CTG. 3 ONERI PER IL PERSONALE IN QUIESCENZA									

PARCO D'ABRUZZO

RENDICONTO FINANZIARIO - USCITE - Esercizio 1996

TITOLO 1 - SPESE CORRENTI

Codice	Numero		GESTIONE DEI RESIDUI PASSIVI						GESTIONE DI CASSA				Totale residui passivi al termine dell'esercizio (9+15)
			Residui iniziali	Pagamenti	Da pagare (16-14)	Totali (14+15)	Variazioni In + (16-13)	Variazioni In - (13-16)	Previsioni	Pagamenti	Differenza rispetto le previsioni In + (20-19)	Differenza rispetto le previsioni In - (19-20)	
1	2		13	14	15	16	17	18	19	20	21	22	23
1 02 70	2070												
1 02 80	2080								1.000.000.000	949.568.208		50.431.792	
1 02 90	2090								40.000.000	40.000.000			
1 02 100	2100								20.000.000	10.318.267		9.681.733	2.354.500
1 02 110	2110		7.146.950	7.146.950		7.146.950			17.146.950	9.138.230		8.008.720	5.676.300
1 02 120	2120												
1 02 130	2130		2.492.807	2.492.807		2.492.807			102.492.807	100.853.000		1.639.807	
1 02 140	2140												
1 02 150	2150												
1 02 160	2160												
1 02 170	2170		33.967.240	30.145.302	3.821.938	33.967.240			353.967.240	290.483.678		63.483.562	26.200.000
			470.071.454	362.517.412	115.554.042	470.071.454			5.390.071.454	5.081.746.464		316.324.990	167.005.170
1 03 10	3010												

PARCO D'ABRUZZO

RENDICONTO FINANZIARIO - USCITE - Esercizio 1996

TITOLO 1 - SPESE CORRENTI

Codice	Numero	Denominazione	GESTIONE DI COMPETENZA								
			Previsioni				Somme impegnate			Differenze rispetto le previsioni	
			Iniziali	Variazioni + (7-4)	Variazioni - (4-7)	Definitive (4+5-6)	Pagate	Da pagare (10-8)	Tot. impegnati (8+9)	In + (10-7)	In - (7-10)
1	2	3	4	5	6	7	8	9	10	11	12
CIG.	4	SPESE PER L'ACQUISTO DI BENI DI CONSUMO E DI SERVIZI									
1 04 10	4010	Fitti passivi ed oneri locativi	210.000.000			210.000.000	191.211.711	15.600.000	206.811.711		3.188.289
1 04 20	4020	Sp. e per acqua, gas, energia elettrica	80.000.000	20.000.000		100.000.000	87.594.050		87.594.050		12.405.950
1 04 30	4030	Spese per il riscaldamento	120.000.000			120.000.000	51.436.600	34.970.000	86.406.600		33.593.400
1 04 40	4040	Canoni vari (pulizie locali, vigilanza nettur ne ecc.)	75.000.000			75.000.000	53.911.482	13.984.846	67.896.328		7.103.672
1 04 50	4050	Premi di assicurazione contro rischi, incendi o, furti ed altri	70.000.000			70.000.000	63.577.468		63.577.468		6.422.532
1 04 60	4060	Spese postali corriere, telegrafiche, spedizi oni, svincoli ecc.	30.000.000			30.000.000	29.722.494		29.722.494		277.506
1 04 70	4070	Spese per acquisto di pubbli- cazioni di freq uente consulta- zione e per uso ufficio	15.000.000			15.000.000	5.500.550	5.626.900	11.127.450		3.872.550
1 04 80	4080	Spese per stampa annali, mono- grafie, bollet tini, estratti, ecc.	100.000.000			100.000.000	48.793.439	47.377.240	96.170.679		3.829.321
1 04 90	4090	Spese per l'acquisto di materiale di consumo ecotomatic	57.000.000	10.000.000		67.000.000	46.187.115	20.389.385	66.577.500		422.500
1 04 100	4100	Spese per l'acquisto di materiale di consumo di carattere tecnico									
1 04 110	4110	Spese di esercizio, manut., riparaz. e noleggi o di auto- mezzi, macchine agricole ecc.	160.000.000			160.000.000	146.635.774	13.364.083	159.999.841		159
1 04 120	4120	Manut. e riparaz. mobili mac- chine d'ufficio , attrezzatura tecnica, calcolatori elettr.	20.000.000			20.000.000	18.605.817	1.392.300	19.998.117		1.883
1 04 130	4130	Manutenzione, riparazione e adattamenti local i e relativi impianti	40.000.000			40.000.000	28.351.461	9.593.924	37.945.385		2.054.615
1 04 140	4140	Spese per elaborazione dati									

PARCO D'ABRUZZO

RENDICONTO FINANZIARIO - USCITE - Esercizio 1996

TITOLO 1 - SPESE CORRENTI

Codice	Numero		GESTIONE DEI RESIDUI PASSIVI						GESTIONE DI CASSA				Totale residui passivi al termine dell'esercizio (9+15)
			Residui iniziali	Pagamenti	Da pagare (16-14)	Totali (14+15)	Variazioni In + (16-13)	Variazioni In - (13-16)	Previsioni	Pagamenti	Differenza rispetto le previsioni In + (20-19)	Differenza rispetto le previsioni In - (19-20)	
1	2		13	14	15	16	17	18	19	20	21	22	23
1 04 10	4010		5.194.000	5.194.000		5.194.000			215.194.000	196.405.711		18.788.289	15.600.000
1 04 20	4020		723.500	723.500		723.500			100.723.500	88.317.550		12.405.950	
1 04 30	4030		17.398.810	17.398.810		17.398.810			137.398.810	66.835.410		68.563.400	34.970.000
1 04 40	4040		11.902.903	11.902.903		11.902.903			86.902.903	65.814.385		21.088.518	13.584.849
1 04 50	4050								70.000.000	63.577.468		6.422.532	
1 04 60	4060		86.266	86.266		86.266			30.086.266	29.808.760		277.506	
1 04 70	4070		4.295.700	4.295.700		4.295.700			18.295.700	9.795.250		8.499.450	5.636.900
1 04 80	4080		43.249.657	43.249.657		43.249.657			143.249.657	92.043.096		51.206.561	47.377.240
1 04 90	4090		332.970	332.970		332.970			67.332.970	46.530.085		20.802.885	20.350.355
1 04 100	4100												
1 04 110	4110		5.038.521	5.038.521		5.038.521			165.038.521	151.674.295		13.364.226	13.364.067
1 04 120	4120		1.520.304	1.520.304		1.520.304			21.520.304	20.126.121		1.394.183	1.392.200
1 04 130	4130		8.306.445	8.306.445		8.306.445			48.306.445	36.657.906		11.648.539	9.593.924
1 04 140	4140												

segue

PARCO D'ABRUZZO

RENDICONTO FINANZIARIO - USCITE - Esercizio 1996

TITOLO 1 - SPESE CORRENTI

Codice	Numero	Denominazione	GESTIONE DI COMPETENZA								
			Previsioni				Somme impegnate			Differenze rispetto le previsioni	
			Iniziali	Variazioni + (7-4)	Variazioni - (4-7)	Definitive (4+5-6)	Pagate	Da pagare (10-8)	Tot. impegnati (8+9)	In + (10-7)	In - (7-10)
1	2	3	4	5	6	7	8	9	10	11	12
1 04 150	4150	Spese cartografiche, classificazione terreni									
1 04 160	4160	Spese e indennizzi a terzi per ricerche di laboratorio e di campagna - C.S.E.A.	120.000.000	30.000.000		150.000.000	101.017.530	48.142.630	149.160.160		839.840
1 04 170	4170	Spese per l'attivita' divulg. scambi cultur., iscriz. soc. scient., mater. ill. e propag.	243.000.000			243.000.000	214.246.085	28.615.790	242.861.875		138.125
1 04 180	4180	Corrispettivi per prestazioni professionali e per incarichi speciali	120.000.000	40.000.000		170.000.000	169.663.155		169.663.155		336.845
1 04 190	4190	Spese per concorsi, funzionamento, commissioni Comitati ecc.	10.000.000		10.000.000						
1 04 200	4200	Spese per accertamenti sanitari cure, protesi ricoveri ecc.	10.000.000		10.000.000						
1 04 210	4210	Spese per acquisto vestiario, attrezzature, diverse ecc.	40.000.000			40.000.000	19.789.518	8.217.434	28.006.952		11.993.048
1 04 220	4220	Spese di rappresentanza	50.000.000			50.000.000	47.989.779	1.942.080	49.931.859		68.141
1 04 230	4230	Funzionamento impianti turistici	300.000.000	50.000.000		350.000.000	349.380.662		349.380.662		619.338
1 04 240	4240										
1 04 250	4250	Telecom - Spese telefoniche.	110.000.000	20.000.000		130.000.000	129.227.742		129.227.742		772.258
1 04 260	4260	Fornitura di materiale fotografico di consumo.	25.000.000			25.000.000	12.110.430	6.089.086	18.199.496		6.800.504
1 04 270	4270	Custodia e funzionamento aree faunistiche.	35.000.000			35.000.000	17.004.250	12.953.750	29.958.000		5.041.990
1 04 280	4280	Manutenzione impianti.	40.000.000			40.000.000	32.103.328	7.864.050	39.967.378		32.622
1 04 290	4290	Debiti diversi arretrati pagati dall'Istituto Cassiere.									
		Tot. CTG. 4 SPESE PER L'ACQUISTO DI BENI DI CONSUMO E DI SERVIZI	2.090.000.000	170.000.000	20.000.000	2.240.000.000	1.864.070.440	276.124.462	2.140.194.910		99.805.090

PARCO D'ABRUZZO

RENDICONTO FINANZIARIO - USCITE - Esercizio 1996

TITOLO 1 - SPESE CORRENTI

Codice	Numero		GESTIONE DEI RESIDUI PASSIVI						GESTIONE DI CASSA				Totale residui passivi al termine dell'esercizio (9+15)
			Residui iniziali	Pagamenti	Da pagare (16-14)	Totali (14+15)	Variazioni In + (16-13)	Variazioni In - (13-16)	Previsioni	Pagamenti	Differenza rispetto le previsioni In + (20-19)	Differenza rispetto le previsioni In - (19-20)	
1	2		13	14	15	16	17	18	19	20	21	22	23
1 04 150	4150												
1 04 160	4160		48.899.826	48.899.826		48.899.826			198.899.826	149.917.356		48.982.470	48.982.470
1 04 170	4170		47.351.484	47.351.484		47.351.484			290.351.484	261.597.569		28.753.915	28.753.915
1 04 180	4180		9.797.453	9.797.453		9.797.453			179.797.453	179.460.608		336.845	
1 04 190	4190												
1 04 200	4200												
1 04 210	4210		6.630.936	1.799.981	4.830.955	6.630.936			46.630.936	21.589.499		25.041.437	12.048.389
1 04 220	4220		5.781.941	5.781.941		5.781.941			55.781.941	53.771.720		2.010.221	1.962.000
1 04 230	4230		2.678.000	2.678.000		2.678.000			352.678.000	352.058.662		619.338	
1 04 240	4240												
1 04 250	4250		5.659.000	5.659.000		5.659.000			135.659.000	134.886.742		772.258	
1 04 260	4260		2.155.459	2.155.459		2.155.459			27.155.459	14.265.889		12.889.570	5.000.000
1 04 270	4270		5.535.430	5.535.430		5.535.430			40.535.430	22.539.688		17.995.742	12.460.312
1 04 280	4280		4.322.237	4.322.237		4.322.237			44.322.237	36.425.565		7.896.672	7.864.050
1 04 290	4290												
			236.860.842	232.029.887	4.830.955	236.860.842			2.476.860.842	2.096.100.335		380.760.507	280.955.417

s.c.p. italia — segue

PARCO D'ABRUZZO

RENDICONTO FINANZIARIO – USCITE – Esercizio 1996

TITOLO 1 - SPESE CORRENTI

Codice	Numero	Denominazione	GESTIONE DI COMPETENZA								
			Previsioni				Somme impegnate			Differenze rispetto le previsioni	
			Iniziali	Variazioni + (7-4)	Variazioni - (4-7)	Definitive (4+5-6)	Pagate	Da pagare (10-8)	Tot. impegnati (8+9)	In + (10-7)	In - (7-10)
1	2	3	4	5	6	7	8	9	10	11	12
CTG.	5	SPESE PER PRESTAZIONI ISTITUZIONALI									
1 05 10	5010	Borse di studio per esterni.									
1 05 20	5020	Indennizzo mancati tagli e pascoli.	65.000.000		23.000.000	42.000.000	41.290.000		41.290.000		710.000
1 05 30	5030	Indennizzi danni fauna	57.000.000		55.000.000	2.000.000	1.500.000		1.500.000		500.000
1 05 40	5040	Affitto boschi pascoli e territori comunali e privati	650.000.000		500.000.000	350.000.000	255.390.844		255.390.844		94.609.156
1 05 50	5050	Campagna alimentare in favore della fauna	240.000.000		105.000.000	135.000.000	134.389.350		134.389.350		610.650
1 05 60	5060	Ripopolamenti faunistici ed ittici									
1 05 70	5070	Interventi di riqualificazione ambientale									
1 05 80	5080	Servizio di pulizia e manutenzione del Parco	10.000.000			10.000.000	3.497.115	1.178.600	4.675.715		5.324.285
1 05 90	5090	Altre prestazioni	10.000.000			10.000.000	9.868.650		9.868.650		131.350
		Tot. CTG. 5 SPESE PER PRESTAZIONI ISTITUZIONALI	1.232.000.000		683.000.000	549.000.000	445.935.959	1.178.600	447.064.559		101.935.441
CTG.	6	TRASFERIMENTI PASSIVI									
1 06 10	6010	Interventi ass.li a favore del pers.le in ser v. di quello cessato dal serv. e loro fam.									
1 06 20	6020	Equo indennizzo al person. per la perdita del l'integrita' fi- sica per infermita' ecc.									
1 06 30	6030	Fondo speciale di Ecosviluppo per Contributi a favore di Associazioni, Privati, Enti e Ist ituzioni varie.									
1 06 40	6040	Altri trasferimenti passivi									
		Tot. CTG. 6 TRASFERIMENTI PASSIVI									

segue

PARCO D'ABRUZZO

RENDICONTO FINANZIARIO - USCITE - Esercizio 1996

TITOLO 1 - SPESE CORRENTI

Codice	Numero		GESTIONE DEI RESIDUI PASSIVI						GESTIONE DI CASSA				Totale residui passivi al termine dell'esercizio (9+15)
			Residui iniziali	Pagamenti	Da pagare (16-14)	Totali (14+15)	Variazioni In + (16-13)	Variazioni In - (13-16)	Previsioni	Pagamenti	Differenza rispetto le previsioni In + (20-19)	Differenza rispetto le previsioni In - (19-20)	
1	2		13	14	15	16	17	18	19	20	21	22	23
1 05 10	5010												
1 05 20	5020								42.000.000	41.290.000		710.000	
1 05 30	5030								2.000.000	1.500.000		500.000	
1 05 40	5040		32.000.000		32.000.000	32.000.000			382.000.000	255.390.844		126.609.156	32.000.000
1 05 50	5050		117.652.650	117.652.650		117.652.650			252.652.650	252.042.000		610.650	
1 05 60	5060												
1 05 70	5070												
1 05 80	5080		5.717.090	5.717.090		5.717.090			15.717.090	9.214.205		6.502.885	1.128.600
1 05 90	5090								10.000.000	9.868.650		131.350	
			155.369.740	123.369.740	32.000.000	155.369.740			704.369.740	569.305.699		135.064.041	33.128.600
1 06 10	6010												
1 06 20	6020												
1 06 30	6030												
1 06 40	6040												

segue

PARCO D'ABRUZZO

RENDICONTO FINANZIARIO – USCITE – Esercizio 1996

TITOLO 1 - SPESE CORRENTI

Codice	Numero	Denominazione	GESTIONE DI COMPETENZA								
			Previsioni				Somme impegnate			Differenze rispetto le previsioni	
			Iniziali	Variazioni + (7-4)	Variazioni - (4-7)	Definitive (4+5-6)	Pagate	Da pagare (10-8)	Tot. impegnati (8+9)	In + (10-7)	In - (7-10)
1	2	3	4	5	6	7	8	9	10	11	12
CTG.	7	ONERI FINANZIARI									
1 07 10	7010	Interessi su mutui									
1 07 20	7020	Interessi passivi su conti correnti bancari	10.000.000			10.000.000					10.000.000
1 07 30	7030	Spese e commissioni bancarie	10.000.000			10.000.000					10.000.000
		Tot. CTG. 7 ONERI FINANZIARI	20.000.000			20.000.000					20.000.000
CTG.	8	ONERI TRIBUTARI									
1 08 10	8010	Imposte, tasse e tributi vari	10.000.000			10.000.000	5.595.970		5.595.970		4.404.030
		Tot. CTG. 8 ONERI TRIBUTARI	10.000.000			10.000.000	5.595.970		5.595.970		4.404.030
CTG.	9	SPESE CORRETTIVE E COMPENSATIVE DI ENTRATE CORRENTI									
1 09 10	9010	Restituzioni e rimborsi diversi									
		Tot. CTG. 9 SPESE CORRETTIVE E COMPENSATIVE DI ENTRATE CORRENTI									
CTG.	10	SPESE NON CLASSIFICABILI IN ALTRE VOCI									
1 10 10	10010	Spese per liti, arbitraggi, risarcimenti ed accessori	90.000.000			90.000.000	38.507.066	21.964.082	60.471.148		29.528.852
1 10 20	10020	Fondo di Riserva	40.000.000			40.000.000					40.000.000
1 10 30	10030	Oneri vari straordinari									
1 10 40	10040	Spese di realizzo entrate									

PARCO D'ABRUZZO

RENDICONTO FINANZIARIO - USCITE - Esercizio 1996

TITOLO 1 - SPESE CORRENTI

Codice	Numero		GESTIONE DEI RESIDUI PASSIVI						GESTIONE DI CASSA				Totale residui passivi al termine dell'esercizio (9+15)
			Residui iniziali	Pagamenti	Da pagare (16-14)	Totali (14+15)	Variazioni In + (16-13)	Variazioni In - (13-16)	Previsioni	Pagamenti	Differenza rispetto le previsioni In + (20-18)	Differenza rispetto le previsioni In - (18-20)	
1	2		13	14	15	16	17	18	19	20	21	22	23
1 07 10	7010												
1 07 20	7020								10.000.000			10.000.000	
1 07 30	7030		10.000.000	10.000.000		10.000.000			20.000.000	10.000.000		10.000.000	
			10.000.000	10.000.000		10.000.000			30.000.000	10.000.000		20.000.000	
1 08 10	8010								10.000.000	5.595.970		4.404.030	
									10.000.000	5.595.970		4.404.030	
1 09 10	9010												
1 10 10	10010		49.627.693	41.055.840	8.571.853	49.627.693			139.627.693	79.562.906		60.064.787	30.535.635
1 10 20	10020								40.000.000			40.000.000	
1 10 30	10030												
1 10 40	10040												

PARCO D'ABRUZZO

RENDICONTO FINANZIARIO - USCITE - Esercizio 1996

TITOLO 1 - SPESE CORRENTI

Codice	Numero	Denominazione	GESTIONE DI COMPETENZA								
			Previsioni				Somme impegnate			Differenze rispetto le previsioni	
			Iniziali	Variazioni + (1-4)	Variazioni - (4-7)	Definitive (4+5-6)	Pagate	Da pagare (10-8)	Tot. impegnati (8+9)	In + (10-7)	In - (7-10)
1	2	3	4	5	6	7	8	9	10	11	12
1 10 50	10050	Altre spese non classificabili									
1 10 60	10060	Piano di assetto territoriale del Parco									
1 10 70	10070	Corsi per Guide Ecologiche									
1 10 80	10080	Rapporti di lavoro a convenzione	140.000.000	150.000.000		290.000.000	229.893.970	58.818.130	288.712.100		1.287.900
1 10 90	10090	Min. Amb.te rapporto sullo stato ambiente,pro t. terr. Parchi Naz.,Nat.,Eis.Anal.									
1 10 100	10100	Ministero Ambiente - Manuale didattico "La mi a ecologia"									
		Tot. CTG. 10 SPESE NON CLASSIFICABILI IN ALTRE VOCI	270.000.000	150.000.000		420.000.000	268.401.036	80.782.220	349.183.256		70.816.744
		Riep. TIT. 1 SPESE CORRENTI									
		Tot. CTG. 1 SPESE PER GLI ORGANI DELL'ENTE	404.000.000		117.000.000	287.000.000	168.908.362	70.887.275	239.795.637		47.204.363
		Tot. CTG. 2 ONERI PER IL PERSONALE IN ATTIVITA' DI SERVIZIO	4.540.000.000	380.000.000		4.920.000.000	4.719.229.052	51.451.136	4.770.680.188		149.319.812
		Tot. CTG. 3 ONERI PER IL PERSONALE IN QUIESCENZA									
		Tot. CTG. 4 SPESE PER L'ACQUISTO DI BENI DI CONSUMO E DI SERVIZI	2.090.000.000	170.000.000	20.000.000	2.240.000.000	1.864.070.448	276.124.462	2.140.194.910		99.805.090
		Tot. CTG. 5 SPESE PER PRESTAZIONI ISTITUZIONALI	1.232.000.000		683.000.000	549.000.000	445.935.859	1.128.600	447.064.559		101.935.441
		Tot. CTG. 6 TRASFERIMENTI PASSIVI									
		Tot. CTG. 7 ONERI FINANZIARI	20.000.000			20.000.000					20.000.000
		Tot. CTG. 8 ONERI TRIBUTARI	10.000.000			10.000.000	5.595.970		5.595.970		4.404.030
		Tot. CTG. 9 SPESE CORRETTIVE E COMPENSATIVE DI ENTRATE CORRENTI									
		Tot. CTG. 10 SPESE NON CLASSIFICABILI IN ALTRE VOCI	270.000.000	150.000.000		420.000.000	268.401.036	80.782.220	349.183.256		70.816.744
		Tot. TIT. 1 SPESE CORRENTI	8.566.000.000	700.000.000	820.000.000	8.446.000.000	7.472.140.827	480.373.693	7.952.514.520		493.485.480

PARCO D'ABRUZZO

RENDICONTO FINANZIARIO - USCITE - Esercizio 1996

TITOLO 1 - SPESE CORRENTI

Codice	Numero		GESTIONE DEI RESIDUI PASSIVI						GESTIONE DI CASSA				Totale residui passivi al termine dell'esercizio (9+15)
			Residui iniziali	Pagamenti	Da pagare (16-14)	Totali (14+15)	Variazioni In + (16-13)	Variazioni In - (13-16)	Previsioni	Pagamenti	Differenza rispetto le previsioni In + (20-19)	Differenza rispetto le previsioni In - (19-20)	
1	2		13	14	15	16	17	18	19	20	21	22	23
1 10 50	10050												
1 10 60	10060												
1 10 70	10070												
1 10 80	10080		14.383.000	14.383.000		14.383.000			304.383.000	244.276.970		60.106.030	58.818.139
1 10 90	10090		214.187.000		214.187.000	214.187.000			214.187.000			214.187.000	214.187.000
1 10 100	10100		50.497.500		50.497.500	50.497.500			50.497.500			50.497.500	50.497.500
			328.695.193	55.438.840	273.256.353	328.695.193			748.695.193	323.839.876		424.855.317	354.838.573
			14.555.076	14.555.076		14.555.076			301.555.076	183.463.438		118.091.638	70.687.275
			478.071.454	362.517.412	115.554.042	478.071.454			5.398.071.454	5.081.746.464		316.324.990	167.005.178
			236.860.842	232.029.887	4.830.955	236.860.842			2.476.860.842	2.096.100.335		380.760.507	280.955.417
			155.369.740	123.369.740	32.000.000	155.369.740			704.369.740	569.305.699		135.064.041	33.128.600
			10.000.000	10.000.000		10.000.000			30.000.000 10.000.000	10.000.000 5.595.970		20.000.000 4.404.030	
			328.695.193	55.438.840	273.256.353	328.695.193			748.695.193	323.839.876		424.855.317	354.838.573
			1.223.552.305	787.810.955	425.641.350	1.223.552.305			9.669.552.305	8.270.051.782		1.399.500.523	986.015.043

e.c.p. italia — segue

PARCO D'ABRUZZO

RENDICONTO FINANZIARIO - USCITE - Esercizio 1996

TITOLO 2 - SPESE IN CONTO CAPITALE

Codice	Numero	Denominazione	GESTIONE DI COMPETENZA								
			Previsioni				Somme impegnate			Differenze rispetto le previsioni	
			Iniziali	Variazioni + (7-4)	Variazioni - (4-7)	Definitive (4+5-6)	Pagate	Da pagare (10-8)	Tot. impegnati (8+9)	In + (10-7)	In - (7-10)
1	2	3	4	5	6	7	8	9	10	11	12
CTG.	11	ACQUISIZIONE BENI DI USO DUREVOLE ED OPERE IMMOBILIARI									
2 11 10	11010	Acquisto terreni									
2 11 20	11020	Acquisto edifici									
2 11 30	11030	Acquisizione diritti reali									
2 11 40	11040	Spese per progettazione e costruzione immobili									
2 11 50	11050	Ricostr., ripristino, trasfor. di immobili e relative proget- tazioni									
2 11 60	11060	Spese per miglioramenti fondiari									
2 11 70	11070	Ristrutturazione rifugi	10.000.000		10.000.000						
2 11 80	11080	Realizzazione Aree Turistiche	5.000.000		5.000.000		-				
2 11 90	11090	Realizzazione Campeggi Natura									
2 11 100	11100	Realizzazione Centri di Visita	105.000.000		22.000.000	83.000.000	71.566.197	11.020.758	82.586.955		413.045
2 11 110	11110	Realizzazione Aree faunistiche									
2 11 120	11120	Realizzazione itinerari turistico-naturalisti ci									
2 11 130	11130	Realizzazione segnaletica									
2 11 140	11140	Realizzazione impianti vari	118.068.765			118.068.765	106.322.708	11.666.802	117.989.510		79.255
2 11 150	11150	Assetto turistico-naturalisti co Val Fondillo									
2 11 160	11160	Assetto turistico-naturalisti co Camosciara									
2 11 170	11170	Assetto turistico-naturalisti co polo Lago di Barrea									

PARCO D'ABRUZZO

RENDICONTO FINANZIARIO - USCITE - Esercizio 1996

TITOLO 2 - SPESE IN CONTO CAPITALE

Codice	Numero		GESTIONE DEI RESIDUI PASSIVI						GESTIONE DI CASSA				Totale residui passivi al termine dell'esercizio (9+15)
			Residui iniziali	Pagamenti	Da pagare (16-14)	Totali (14+15)	Variazioni In + (16-13)	Variazioni In - (13-16)	Previsioni	Pagamenti	Differenza rispetto le previsioni In + (20-18)	Differenza rispetto le previsioni In - (19-20)	
1	2		13	14	15	16	17	18	19	20	21	22	23
2 11 10	11010												
2 11 20	11020												
2 11 30	11030												
2 11 40	11040												
2 11 50	11050												
2 11 60	11060												
2 11 70	11070												
2 11 80	11080												
2 11 90	11090												
2 11 100	11100		15.602.029	10.686.200	4.915.829	15.602.029			98.602.029	82.252.397		16.349.632	15.936.597
2 11 110	11110												
2 11 120	11120												
2 11 130	11130												
2 11 140	11140		38.731.361	25.937.509	2.793.852	38.731.361			156.800.126	142.260.217		14.539.909	14.460.654
2 11 150	11150		183.073.419	114.138.893	68.934.526	183.073.419			183.073.419	114.138.893		68.934.526	68.934.526
2 11 160	11160		473.583.108		473.583.108	473.583.108			473.583.108			473.583.108	473.583.108
2 11 170	11170		347.121.150	2.732.431	344.388.719	347.121.150			347.121.150	2.732.431		344.388.719	344.388.719

a.c.p. italia — segue

PARCO D'ABRUZZO

RENDICONTO FINANZIARIO - USCITE - Esercizio 1996

T I T O L O 2 - SPESE IN CONTO CAPITALE

Codice	Numero	Denominazione	GESTIONE DI COMPETENZA								
			Previsioni				Somme impegnate			Differenze rispetto le previsioni	
			Iniziali	Variazioni + (7-4)	Variazioni - (4-7)	Definitive (4+5-6)	Pagate	Da pagare (10-8)	Tot. impegnati (8+9)	In + (10-7)	In - (7-10)
1	2	3	4	5	6	7	8	9	10	11	12
2 11 180	11180	Centro di Visita Museo Naturalistico Pescasseroli									
2 11 190	11190	Assetto turistico naturalistico Gioia Vecchio Passo del Diavolo									
2 11 200	11200	Restauro ambientale e bonifica ecologica del Parco									
2 11 210	11210	Regione Abruzzo: acquisizione immobili e strutture turistiche									
2 11 220	11220	Ministero Ambiente Centro recupero rapaci. Arredamento Museo Orso Pizzone									
2 11 230	11230	Convenzione SNAM.									
2 11 240	11240	Contributo della Regione Abruzzo per la realizzazione dell'area faunistica di Lecce dei Marsi.									
2 11 250	11250	Contributo della Regione Abruzzo per la realizzazione dell'area faunistica di Bisegna.									
2 11 260	11260	Piano triennale - 1° programma Ministero Ambiente " Redazione del Piano del Parco."		1.000.000.000	150.000.000	850.000.000	35.069.806	814.930.194	850.000.000		
2 11 270	11270	Piano triennale - 1° programma Ministero Ambiente " Acquisto terreni e fabbricati Casone Antonucci lavori di ristrutturazione e risanamento."		1.000.000.000	150.000.000	850.000.000		850.000.000	850.000.000		
2 11 280	11280	Piano triennale - 1° programma Ministero Ambiente " Intervento nel Settore Mainarde PNA realiz. centro visita, aree attrezzate e sentieri natura."		1.000.000.000	150.000.000	850.000.000	8.319.699	841.680.301	850.000.000		
2 11 290	11290	Piano triennale - 1° programma Ministero Ambiente " Interventi di riqualificazione ambientale della Cicerana."		500.000.000	75.000.000	425.000.000		425.000.000	425.000.000		
2 11 300	11300	Piano triennale - 1° programma Ministero Ambiente " Acquisto di terreni nel Parco Nazionale d'Abruzzo."		500.000.000	75.000.000	425.000.000		425.000.000	425.000.000		

PARCO D'ABRUZZO

RENDICONTO FINANZIARIO - USCITE - Esercizio 1996

TITOLO 2 - SPESE IN CONTO CAPITALE

Codice	Numero		GESTIONE DEI RESIDUI PASSIVI						GESTIONE DI CASSA				Totale residui passivi al termine dell'esercizio (9+15)
			Residui iniziali	Pagamenti	Da pagare (16-14)	Totali (14+15)	Variazioni In + (16-13)	Variazioni In - (13-16)	Previsioni	Pagamenti	Differenze rispetto le previsioni In + (20-19)	Differenze rispetto le previsioni In - (19-20)	
1	2		13	14	15	16	17	18	19	20	21	22	23
2 11 180	11180		14.970.974		14.970.974	14.970.974			14.970.974			14.970.974	14.970.974
2 11 190	11190												
2 11 200	11200												
2 11 210	11210		465.166.583	48.014.120	417.152.463	465.166.583			465.166.583	48.014.120		417.152.463	417.152.463
2 11 220	11220		97.332.520	9.953.170	87.379.350	97.332.520			97.332.520	9.953.170		87.379.350	87.379.350
2 11 230	11230		122.700.771		122.700.771	122.700.771			122.700.771			122.700.771	122.700.771
2 11 240	11240		250.000.000	111.089.911	138.910.089	250.000.000			250.000.000	111.089.911		138.910.089	138.910.089
2 11 250	11250		250.000.000	125.117.497	124.882.503	250.000.000			250.000.000	125.117.497		124.882.503	124.882.503
2 11 260	11260								850.000.000	35.069.806		814.930.194	814.930.194
2 11 270	11270								850.000.000			850.000.000	850.000.000
2 11 280	11280								850.000.000	8.319.699		841.680.301	841.680.301
2 11 290	11290								425.000.000			425.000.000	425.000.000
2 11 300	11300								425.000.000			425.000.000	425.000.000

PARCO D'ABRUZZO

RENDICONTO FINANZIARIO - USCITE - Esercizio 1996

T I T O L O 2 - SPESE IN CONTO CAPITALE

Codice	Numero	Denominazione	GESTIONE DI COMPETENZA								
			Previsioni				Somme impegnate			Differenze rispetto le previsioni	
			Iniziali	Variazioni + (7-4)	Variazioni - (4-7)	Definitive (4+5-6)	Pagate	Da pagare (10-8)	Tot. impegnati (8+9)	In + (10-7)	In - (7-10)
1	2	3	4	5	6	7	8	9	10	11	12
2 11 310	11310	Piano triennale - 2° programma Ministero Ambiente " Secondo programma per le aree naturali protette - 1994/1996."		3.664.000.000		3.664.000.000		3.664.000.000	3.664.000.000		
2 11 320	11320	Programma FESR - " Centro visita della Foresta in localita' Val Fondillo Opi."		700.000.000	70.000.000	630.000.000		630.000.000	630.000.000		
2 11 330	11330	Programma FESR - " Centro Visita con annesse aree faunistiche Scanno e Lecce dei Marsi."		700.000.000	70.000.000	630.000.000		630.000.000	630.000.000		
2 11 340	11340	Programma FESR - " Centro Didattico Scientifico con annesse aree faunistiche - Barrea - Villetta Barrea."		500.000.000	50.000.000	450.000.000		450.000.000	450.000.000		
2 11 350	11350	Programma FESR - " Itinerari e percorsi naturalistici Camosciara Civitella Alfedena."		300.000.000	30.000.000	270.000.000		270.000.000	270.000.000		
2 11 360	11360	Programma FESR - " Itinerari e percorsi naturalistici Bisegna."		100.000.000	10.000.000	90.000.000		90.000.000	90.000.000		
2 11 370	11370	Programma FESR - " Itinerari e percorsi naturalistici Villavallelonga."		100.000.000	10.000.000	90.000.000		90.000.000	90.000.000		-
2 11 380	11380	Programma FESR - " Itinerari e percorsi naturalistici Gioia dei Marsi."		100.000.000	10.000.000	90.000.000		90.000.000	90.000.000		
		Tot. CTG. 11 ACQUISIZIONE BENI DI USO DUREVOLE ED OPERE IMMOBILIARI	238.068.765	10.164.000.000	887.000.000	9.515.068.765	221.278.410	9.293.298.855	9.514.576.465		492.300
CTG.	12	ACQUISIZIONE DI IMMOBILIZZAZIONI TECNICHE									
2 12 10	12010	Acquisto mobili, arredi e macchine d'ufficio	101.000.000	10.000.000	18.000.000	93.000.000	77.748.537	13.643.700	91.393.237		1.606.763
2 12 20	12020	Acquisto libri e pubblicazioni per la biblioteca	20.000.000			20.000.000	19.081.877	825.000	19.706.877		293.123
2 12 30	12030	Acquisto macchine attrezzi scient.ci e attr.ra tecnica, nuovi documentari del Parco	70.000.000		50.000.000	20.000.000	12.103.302	1.713.600	13.816.902		6.183.098
2 12 40	12040	Acquisto macchine e attrezzature agricole e turistiche									

segue

PARCO D'ABRUZZO

RENDICONTO FINANZIARIO - USCITE - Esercizio 1996

TITOLO 2 - SPESE IN CONTO CAPITALE

Codice	Numero		GESTIONE DEI RESIDUI PASSIVI						GESTIONE DI CASSA				Totale residui passivi al termine dell'esercizio (8+15)
			Residui iniziali	Pagamenti	Da pagare (16-14)	Totali (14+15)	Variazioni In + (16-13)	Variazioni In - (13-16)	Previsioni	Pagamenti	Differenza rispetto le previsioni In + (20-19)	Differenza rispetto le previsioni In - (19-20)	
1	2		13	14	15	16	17	18	19	20	21	22	23
2 11 310	11310								3.664.000.000			3.664.000.000	3.664.000.000
2 11 320	11320								630.000.000			630.000.000	630.000.000
2 11 330	11330								630.000.000			630.000.000	630.000.000
2 11 340	11340								450.000.000			450.000.000	450.000.000
2 11 350	11350								270.000.000			270.000.000	270.000.000
2 11 360	11360								90.000.000			90.000.000	90.000.000
2 11 370	11370								90.000.000			90.000.000	90.000.000
2 11 380	11380								90.000.000			90.000.000	90.000.000
			2.258.281.915	457.669.731	1.800.612.184	2.258.281.915			11.773.350.680	678.948.141		11.094.402.539	11.093.910.239
2 12 10	12010		7.011.916	7.011.916		7.011.916			100.011.916	84.761.453		15.250.463	13.642.700
2 12 20	12020		50.000	50.000		50.000			20.050.000	19.131.877		918.123	625.000
2 12 30	12030		32.000.209	32.000.209		32.000.209			52.000.209	44.103.511		7.896.698	1.713.600
2 12 40	12040												

m.c.p. italia — segue

PARCO D'ABRUZZO

RENDICONTO FINANZIARIO - USCITE - Esercizio 1996

TITOLO 2 - SPESE IN CONTO CAPITALE

Codice	Numero	Denominazione	GESTIONE DI COMPETENZA								
			Previsioni				Somme impegnate			Differenze rispetto le previsioni	
			Iniziali	Variazioni + (7-4)	Variazioni - (4-7)	Definitive (4+5-6)	Pagate	Da pagare (10-8)	Tot. impegnati (8+9)	In + (10-7)	In - (7-10)
1	2	3	4	5	6	7	8	9	10	11	12
2 12 50	12050	Acquisto automezzi	50.000.000	110.000.000		160.000.000	47.558.030	110.000.000	157.558.030		2.441.970
2 12 60	12060	Acquisto bestiame									
2 12 70	12070	Ripristino, trasformazione e manut.ne straord inaria, impianti, attrezzi e macch.ri									
2 12 80	12080	Grandi manutenzione automezzi	10.000.000	30.000.000		40.000.000	7.927.580	30.000.000	37.927.580		2.072.420
		Tot. CTG. 12 ACQUISIZIONE DI IMMOBILIZZAZIONI TECNICHE	251.000.000	150.000.000	68.000.000	333.000.000	184.420.326	155.982.300	320.402.626		12.597.374
CTG.	13	PARTECIPAZIONE ED ACQUISTO DI VALORI MOBILIARI									
2 13 10	13010	Acuisto titoli emessi o garantiti dallo Stato ed assimilati									
2 13 20	13020	Depositi in buoni postali									
2 13 30	13030	Acquisto di altri titoli di credito									
		Tot. CTG. 13 PARTECIPAZIONE ED ACQUISTO DI VALORI MOBILIARI									
CTG.	14	CONCESSIONE DI CREDITI ED ANTICIPAZIONI									
2 14 10	14010	Versamenti in depositi									
2 14 20	14020	Versamenti in depositi bancari per il fondo i ndennita' di licenziamento	151.500.000		151.500.000						
2 14 30	14030	Depositi e cauzioni									
2 14 40	14040	Anticipazioni alle gestioni autonome									
		Tot. CTG. 14 CONCESSIONE DI CREDITI ED ANTICIPAZIONI	151.500.000		151.500.000						

PARCO D'ABRUZZO

RENDICONTO FINANZIARIO - USCITE - Esercizio 1996

TITOLO 2 - SPESE IN CONTO CAPITALE

Codice	Numero		GESTIONE DEI RESIDUI PASSIVI						GESTIONE DI CASSA				Totale residui passivi al termine dell'esercizio (9+15)
			Residui iniziali	Pagamenti	Da pagare (16-14)	Totali (14+15)	Variazioni In + (16-13)	Variazioni In - (13-16)	Previsioni	Pagamenti	Differenza rispetto le previsioni In + (20-19)	Differenza rispetto le previsioni In - (19-20)	
1	2		13	14	15	16	17	18	19	20	21	22	23
2 12 50	12050		64.130.000	64.130.000		64.130.000			224.130.000	111.688.030		112.441.970	110.000.000
2 12 60	12060												
2 12 70	12070												
2 12 80	12080		9.745.132	9.745.132		9.745.132			49.745.132	17.672.712		32.072.420	30.000.000
			112.937.257	112.937.257		112.937.257			445.937.257	277.357.583		168.579.674	155.982.300
2 13 10	13010												
2 13 20	13020												
2 13 30	13030												
2 14 10	14010												
2 14 20	14020		403.279.224		403.279.224	403.279.224			403.279.224			403.279.224	403.279.224
2 14 30	14030												
2 14 40	14040												
			403.279.224		403.279.224	403.279.224			403.279.224			403.279.224	403.279.224

PARCO D'ABRUZZO

RENDICONTO FINANZIARIO - USCITE - Esercizio 1996

T I T O L O 2 - SPESE IN CONTO CAPITALE

Codice	Numero	Denominazione	GESTIONE DI COMPETENZA								
			Previsioni				Somme impegnate			Differenze rispetto le previsioni	
			Iniziali	Variazioni + (7-4)	Variazioni - (4-7)	Definitive (4+5-6)	Pagate	Da pagare (10-8)	Tot. impegnati (8+9)	In + (10-7)	In - (7-10)
1	2	3	4	5	6	7	8	9	10	11	12
CTG.	15	INDENNITA' DI ANZIANITA' E SIMILARI AL PERSONALE CESSATO DAL SERVIZIO									
2 15 10	15010	Indennita' di anzianita' e similari al personale cessato dal servizio	300.000.000			300.000.000	164.706.352		164.706.352		135.293.648
		Tot. CTG. 15 INDENNITA' DI ANZIANITA' E SIMILARI AL PERSONALE CESSATO DAL SERVIZIO	300.000.000			300.000.000	164.706.352		164.706.352		135.293.648
		Riep. TIT. 2 SPESE IN CONTO CAPITALE									
		Tot. CTG. 11 ACQUISIZIONE BENI DI USO DUREVOLE ED OPERE IMMOBILIARI	238.068.765	10.184.000.000	887.000.000	9.515.068.765	221.278.410	9.293.298.055	9.514.576.465		492.300
		Tot. CTG. 12 ACQUISIZIONE DI IMMOBILIZZAZIONI TECNICHE	251.000.000	150.000.000	68.000.000	333.000.000	164.420.326	155.882.300	320.402.626		12.597.374
		Tot. CTG. 13 PARTECIPAZIONE ED ACQUISTO DI VALORI MOBILIARI									
		Tot. CTG. 14 CONCESSIONE DI CREDITI ED ANTICIPAZIONI	151.500.000		151.500.000						
		Tot. CTG. 15 INDENNITA' DI ANZIANITA' E SIMILARI AL PERSONALE CESSATO DAL SERVIZIO	300.000.000			300.000.000	164.706.352		164.706.352		135.293.648
		Tot. TIT. 2 SPESE IN CONTO CAPITALE	940.568.765	10.314.000.000	1.106.500.000	10.148.068.765	550.405.088	9.449.280.355	9.999.685.443		148.383.322

segue

PARCO D'ABRUZZO

RENDICONTO FINANZIARIO - USCITE - Esercizio 1996

TITOLO 2 - SPESE IN CONTO CAPITALE

Codice	Numero		GESTIONE DEI RESIDUI PASSIVI						GESTIONE DI CASSA				Totale residui passivi al termine dell'esercizio (9+15)
			Residui iniziali	Pagamenti	Da pagare (16-14)	Totali (14+15)	Variazioni In + (16-13)	Variazioni In - (13-16)	Previsioni	Pagamenti	Differenza rispetto le previsioni In + (20-19)	Differenza rispetto le previsioni In - (19-20)	
1	2		13	14	15	16	17	18	19	20	21	22	23
2 15 10	15010								300.000.000	164.706.352		135.293.648	
									300.000.000	164.706.352		135.293.648	
			2.258.281.815	457.669.731	1.800.612.184	2.258.281.815			11.773.350.600	678.948.141		11.094.402.539	11.093.910.239
			112.937.257	112.937.257		112.937.257			445.837.257	277.357.583		168.579.674	155.982.300
			403.279.224		403.279.224	403.279.224			403.279.224			403.279.224	403.279.224
									300.000.000	164.706.352		135.293.648	
			2.774.498.396	570.606.988	2.203.891.408	2.774.498.396			12.922.567.161	1.121.012.076		11.801.555.085	11.653.171.763

segue

PARCO D'ABRUZZO

RENDICONTO FINANZIARIO – USCITE – Esercizio 1996

TITOLO 3 - ESTINZIONE DI MUTUI E ANTICIPAZIONI

Codice	Numero	Denominazione	GESTIONE DI COMPETENZA								
			Previsioni				Somme impegnate			Differenze rispetto le previsioni	
			Iniziali	Variazioni + (7-4)	Variazioni - (4-7)	Definitive (4+5-6)	Pagate	Da pagare (10-8)	Tot. impegnati (8+9)	In + (10-7)	In - (7-10)
1	2	3	4	5	6	7	8	9	10	11	12
CTG.	16	RIMBORSI DI MUTUI									
3 16 10	16010	Rimborso mutui	200.000.000			200.000.000	100.000.000	100.000.000	200.000.000		
		Tot. CTG. 16 RIMBORSI DI MUTUI	200.000.000			200.000.000	100.000.000	100.000.000	200.000.000		
CTG.	17	RIMBORSI DI ANTICIPAZIONI PASSIVE									
3 17 10	17010	Restituzioni anticipazioni di cassa all'Istituto Cassiere Tesoriere									
3 17 20	17020	Altri rimborsi e anticipazioni passive									
		Tot. CTG. 17 RIMBORSI DI ANTICIPAZIONI PASSIVE									
CTG.	19	RESTITUZIONI ALLE GESTIONI AUTONOME DI ANTICIPAZIONI									
3 19 10	19010	Restituzione alle gestioni autonome di anticipazioni									
		Tot. CTG. 19 RESTITUZIONI ALLE GESTIONI AUTONOME DI ANTICIPAZIONI									
CTG.	20	ESTINZIONE DEBITI DIVERSI									
3 20 10	20010	Estinzione debiti diversi									
		Tot. CTG. 20 ESTINZIONE DEBITI DIVERSI									
		Riep. TIT. 3 ESTINZIONE DI MUTUI E ANTICIPAZIONI Tot. CTG. 16 RIMBORSI DI MUTUI Tot. CTG. 17 RIMBORSI DI ANTICIPAZIONI PASSIVE	200.000.000			200.000.000	100.000.000	100.000.000	200.000.000		

PARCO D'ABRUZZO

RENDICONTO FINANZIARIO - USCITE - Esercizio 1996

TITOLO 3 - ESTINZIONE DI MUTUI E ANTICIPAZIONI

Codice	Numero		GESTIONE DEI RESIDUI PASSIVI						GESTIONE DI CASSA				Totale residui passivi al termine dell'esercizio (9+15)
			Residui iniziali	Pagamenti	Da pagare (16-14)	Totali (14+15)	Variazioni In + (16-13)	Variazioni In - (13-16)	Previsioni	Pagamenti	Differenza rispetto le previsioni In + (20-19)	Differenza rispetto le previsioni In - (19-20)	
1	2		13	14	15	16	17	18	19	20	21	22	23
3 16 10	16010								200.000.000	100.000.000		100.000.000	100.000.000
									200.000.000	100.000.000		100.000.000	100.000.000
3 17 10	17010												
3 17 20	17020												
3 19 10	19010												
3 20 10	20010												
									200.000.000	100.000.000		100.000.000	100.000.000

segue

PARCO D'ABRUZZO

RENDICONTO FINANZIARIO - USCITE - Esercizio 1996

TITOLO 3 - ESTINZIONE DI MUTUI E ANTICIPAZIONI

Codice	Numero	Denominazione	GESTIONE DI COMPETENZA								
			Previsioni				Somme impegnate			Differenze rispetto le previsioni	
			Iniziali	Variazioni + (7-4)	Variazioni - (4-7)	Definitive (4+5-6)	Pagate	Da pagare (10-8)	Tot. impegnati (8+9)	In + (10-7)	In - (7-10)
1	2	3	4	5	6	7	8	9	10	11	12
		Tot. CTG. 18 RIMBORSI DI OBBLIGAZIONI Tot. CTG. 19 RESTITUZIONI ALLE GESTIONI AUTONOME DI ANTICIPAZIONI Tot. CTG. 20 ESTINZIONE DEBITI DIVERSI									
		Tot. TIT. 3 ESTINZIONE DI MUTUI E ANTICIPAZIONI	200.000.000			200.000.000	100.000.000	100.000.000	200.000.000		

m.c.p. italia — segue

PARCO D'ABRUZZO

RENDICONTO FINANZIARIO - USCITE - Esercizio 1996

TITOLO 3 - ESTINZIONE DI MUTUI E ANTICIPAZIONI

Codice	Numero		GESTIONE DEI RESIDUI PASSIVI						GESTIONE DI CASSA				Totale residui passivi al termine dell'esercizio (9+15)
			Residui iniziali	Pagamenti	Da pagare (16-14)	Totali (14+15)	Variazioni In + (16-13)	Variazioni In - (13-16)	Previsioni	Pagamenti	Differenza rispetto le previsioni In + (20-19)	Differenza rispetto le previsioni In - (19-20)	
1	2		13	14	15	16	17	18	19	20	21	22	23
									200.000.000	100.000.000		100.000.000	100.000.000

a.c.p. italia — segue

PARCO D'ABRUZZO

RENDICONTO FINANZIARIO - USCITE - Esercizio 1996

TITOLO 4 - PARTITE DI GIRO

Codice	Numero	Denominazione	GESTIONE DI COMPETENZA								
			Previsioni				Somme impegnate			Differenze rispetto le previsioni	
			Iniziali	Variazioni + (7-4)	Variazioni - (4-7)	Definitive (4+5-6)	Pagate	Da pagare (10-8)	Tot. impegnati (8+9)	In + (10-7)	In - (7-10)
1	2	3	4	5	6	7	8	9	10	11	12
CTG.	21	SPESE AVENTI NATURA DI PARTITE DI GIRO									
4 21 20	21010	Ritenute erariali	800.000.000			800.000.000	673.090.176		673.090.176		126.909.824
4 21 20	21020	Ritenute previdenziali e assistenziali	450.000.000			450.000.000	291.417.868		291.417.868		158.582.132
4 21 30	21030	Ritenute diverse	20.000.000			20.000.000	4.871.569		4.871.569		15.128.431
4 21 40	21040	Restituzione trattenute conto terzi	50.000.000			50.000.000	41.329.643		41.329.643		8.670.357
4 21 50	21050	Restituzione depositi cauzionali da terzi									
4 21 60	21060	Anticipazioni fondo economato	40.000.000			40.000.000	40.000.000		40.000.000		
4 21 70	21070	Anticipazioni sezioni operative periferiche									
4 21 80	21080	Anticipazioni varie									
4 21 90	21090	Partite in conto sospesi									
4 21 100	21100	Ritenute d'acconto su prestazioni professionali.									
		Tot. CTG. 21 SPESE AVENTI NATURA DI PARTITE DI GIRO	1.360.000.000			1.360.000.000	1.050.709.256		1.050.709.256		309.290.744
		Riep. TIT. 4 PARTITE DI GIRO									
		Tot. CTG. 21 SPESE AVENTI NATURA DI PARTITE DI GIRO	1.360.000.000			1.360.000.000	1.050.709.256		1.050.709.256		309.290.744
		Tot. TIT. 4 PARTITE DI GIRO	1.360.000.000			1.360.000.000	1.050.709.256		1.050.709.256		309.290.744

e.c.p. italia — segue

PARCO D'ABRUZZO

RENDICONTO FINANZIARIO - USCITE - Esercizio 1996

TITOLO 4 - PARTITE DI GIRO

Codice	Numero		GESTIONE DEI RESIDUI PASSIVI						GESTIONE DI CASSA				Totale residui passivi al termine dell'esercizio (9+15)
			Residui iniziali	Pagamenti	Da pagare (16-14)	Totali (14+15)	Variazioni		Previsioni	Pagamenti	Differenza rispetto le previsioni		
							In + (16-13)	In - (13-16)			In + (20-19)	In - (19-20)	
1	2		13	14	15	16	17	18	19	20	21	22	23
4 21 20	21010								800.000.000	673.090.176		126.909.824	
4 21 20	21020								450.000.000	291.417.868		158.582.132	
4 21 30	21030								20.000.000	4.871.569		15.128.431	
4 21 40	21040								50.000.000	41.329.643		8.670.357	
4 21 50	21050												
4 21 60	21060								40.000.000	40.000.000			
4 21 70	21070												
4 21 80	21080												
4 21 90	21090									-			
4 21 100	21100												
									1.360.000.000	1.050.709.256		309.290.744	
									1.360.000.000	1.050.709.256		309.290.744	
									1.360.000.000	1.050.709.256		309.290.744	

m.c.p. italia — segue

PARCO D'ABRUZZO

RENDICONTO FINANZIARIO - USCITE - Esercizio 1996

Codice	Numero	Denominazione	GESTIONE DI COMPETENZA								
			Previsioni				Somme impegnate			Differenze rispetto le previsioni	
			Iniziali	Variazioni + (7-4)	Variazioni - (4-7)	Definitive (4+5-6)	Pagate	Da pagare (10-8)	Tot. impegnati (8+9)	In + (10-7)	In - (7-10)
1	2	3	4	5	6	7	8	9	10	11	12
		Riepilogo delle U S C I T E									
		Tot. TIT. 1 SPESE CORRENTI	8.566.000.000	700.000.000	820.000.000	8.446.000.000	7.472.140.827	480.373.693	7.952.514.520		493.485.480
		Tot. TIT. 2 SPESE IN CONTO CAPITALE	940.568.765	10.314.000.000	1.106.500.000	10.148.068.765	550.405.088	9.449.280.355	9.999.685.443		148.383.322
		Tot. TIT. 3 ESTINZIONE DI MUTUI E ANTICIPAZIONI	200.000.000			200.000.000	100.000.000	100.000.000	200.000.000		
		Tot. TIT. 4 PARTITE DI GIRO	1.360.000.000			1.360.000.000	1.050.709.256		1.050.709.256		309.290.744
		Totale delle U S C I T E	11.066.568.765	11.014.000.000	1.926.500.000	20.154.068.765	9.173.255.171	10.029.654.048	19.202.909.219		951.159.546
		DISAVANZO DI AMMINISTRAZIONE			1.423.500.000	1.423.500.000					1.423.500.000
		Totale GENERALE DELLE USCITE	11.066.568.765	11.014.000.000	3.350.000.000	18.730.568.765	9.173.255.171	10.029.654.048	19.202.909.219		472.340.454

e.c.p. italia — fine stampa

PARCO D'ABRUZZO

RENDICONTO FINANZIARIO - USCITE - Esercizio 1996

Codice	Numero		GESTIONE DEI RESIDUI PASSIVI						GESTIONE DI CASSA				Totale residui passivi al termine dell'esercizio (9+15)
			Residui iniziali	Pagamenti	Da pagare (16-14)	Totali (14+15)	Variazioni In + (16-13)	Variazioni In - (13-16)	Previsioni	Pagamenti	Differenza rispetto le previsioni In + (20-19)	Differenza rispetto le previsioni In - (19-20)	
1	2		13	14	15	16	17	18	19	20	21	22	23
			1.223.552.305	797.910.955	425.641.350	1.223.552.305			9.669.552.305	8.270.051.782		1.399.500.523	906.015.043
			2.774.498.396	570.606.988	2.203.891.408	2.774.498.396			12.922.567.161	1.121.012.076		11.801.555.085	11.653.171.763
									200.000.000	100.000.000		100.000.000	100.000.008
									1.360.000.000	1.050.709.256		309.290.744	
			3.998.050.701	1.368.517.943	2.629.532.758	3.998.050.701			24.152.119.466	10.541.773.114		13.610.346.352	12.659.186.806
			3.998.050.701	1.368.517.943	2.629.532.758	3.998.050.701			24.152.119.466	10.541.773.114		13.610.346.352	12.659.186.806

a.c.p. italie — fine stampa

SITUAZIONE PATRIMONIALE AL 31 DICEMBRE 1996

ro ti	ATTIVITA'	Consistenze al 1/1/19 96	Consistenze al 31/12/1996	Differenze in più	Differenze in meno
	Disponibilità liquide	321.678.833	—	—	321.678.833
	Casse				
	Banche				
	Conti correnti postali				
	Altri conti correnti				
		321.678.833	—	—	321.678.833
	Residui attivi				
	Crediti verso lo Stato ed altri enti	4.682.736.431	13.269.649.690	8.586.913.259	—
	Crediti verso iscritti, soci e terzi contribuenti				
	Crediti verso acquirenti, utenti ecc.				
	Crediti diversi				—
		4.682.736.431	13.269.649.690	8.586.913.259	—
	Crediti bancari e finanziari	1.752.823.002	1.649.768.311	—	103.054.691
	Depositi vincolati				
	Mutui ed anticipazioni attive				
	Crediti per annualità, semestralità, ecc. scontate a terzi				
	Prestiti al personale				
	Crediti verso gestioni autonome				
	Depositi cauzionali	623.628	623.628		
	Crediti diversi bancari e finanziari				
		1.753.446.630	1.650.391.939	—	103.054.691

Numero conti	PASSIVITA'	Consistenze al 1/1/19 96	Consistenze al 31/12/19 96	Differenze in più	Differenze in meno
	Debiti di tesoreria				
	Anticipazioni del tesoriere	—	614.341.771	614.341.771	—
	Scoperti di conto corrente				
		—	614.341.771	614.341.771	—
	Residui passivi				
	Debiti verso lo Stato ed altri Enti	37.659.000	32.000.000	—	5.659.000
	Debiti verso iscritti , soci e terzi per presentazioni dovute				
	Debiti verso fornitori				
	Debiti verso terzi per prestazioni ricevute				
	Debiti diversi	3.960.391.701	12.627.186.806	8.666.795.105	—
		3.998.050.701	12.659.186.806	8.666.795.105	5.659.000
	Debiti bancari e finanziari				
	Mutui e anticipazioni passive				
	Obbligazioni in circolazioni				
	Debiti verso il personale per depositi				
	Debiti verso gestioni autonome				
	Debiti diversi bancari e finanziari				

ATTIVITA'	Consistenze al 1/1/1996	Consistenze al 31/12/1996	Differenze in più	Differenze in meno
Rimanenze attive d'Esercizio				
Rimanenze di prodotti				
Rimanenze di materie prime e materiali di consumo				
Rimanenze di viveri				
Rimanenze diverse				
Risconti attivi	—			
Investimenti mobiliari				
Partecipazioni azionarie				
Conferimenti e quote in altri enti				
Titoli emessi o garantiti dallo Stato ed assimilati				
Obbligazioni e cartelle fondiarie				
Buoni postali				
Altri titoli di credito				
Immobili	11.693.916.892	21.208.493.357	9.514.576.465	
Edifici, terreni, Aree turistiche				—
Costruzioni in corso	---	—	—	—
Diritti reali	---	—	—	—
	11.693.916.892	21.208.493.357	9.514.576.465	

Numero conti	PASSIVITA'	Consistenze ai 1/1/1996	Consistenze al 31/12/1996	Differenze in più	Differenze in meno
	Rimanenze passive di Esercizio				
	Riserve Tecniche				
	Risconti passivi				
	Fondo di accantonamenti vari				
	Fondo liquidazione Indennità anzianità personale	2.799.830.000	3.152.700.000	352.870.000	—
	Fondo Imposte e tasse				
	Fondi rischi				
	Fondi per accantonamenti diversi				
		2.799.830.000	3.152.700.000	352.870.000	—
	Poste rettificative dell'attivo				
	Fondo svalutazione crediti				
	Fondo svalutazione titoli e partecipazioni				
	Fondo ammortamento immobili				
	Fondo ammortamento impianti attrezzature e macchinari	350.819.505	636.256.798	285.437.293	
	Fondo ammortamento automezzi mobili e macchinari d'Ufficio	431.556.212	476.412.579	44.856.367	
		782.375.717	1.112.669.377	330.293.660	

ATTIVITA'	Consistenze al 1/1/1996	Consistenze Al 31/12/1996	Differenze in più	Differenze in meno
Immobilizzazioni tecniche				
Impianti attrezzature e macchinari Automezzi Mobili e macchine d'ufficio	3.082.530.972	3.402.933.598	320.402.626	
	3.082.530.972	3.402.933.598	320.402.626	
Altri costi pluriennali				
Spese di costituzione, ampliamento e riorganizzazione				
Costi e perdite emissione prestiti				
Totale attività	21.534.309.758	39.531.468.584	18.421.892.360	424.733.524
Deficit patrimoniale				
Disavanzo economico esercizi precedenti				
Disavanzo economico dell'esercizio	1.073.246.309	2.251.933.736		
	20.461.063.449	37.279.534.848		
Totale a pareggio	20.461.063.449	37.279..534.848		
Conti d'ordine				
Valori di terzi depositati a cauzione a garanzia ecc.				

Numero conti	PASSIVITA'	Consistenze al 1/1/1996	Consistenze al 31/12/1996	Differenze in più	Differenze in meno
	Totale passività	7.580.256.418	17.538.897.954	9.964.300.536	5.659.000
	Patrimonio netto				
	Fondo di dotazione	12.880.807.031	19.740.636.294	6.859.829.263	—
	Riserve obbligatorie				
	Riserve facoltative				
	Fondo rivalutazione conguaglio monetario				
	Avanzo economico esercizi precedenti				
	Avanzo economico dell'esercizio				
		12.880.807.031	19.740.636.294	6.859.829.263	—
	Totale a pareggio	20.461.063.449	37.279.534.248	—	—
	Conti d'ordine				
	Terzi per valori depositati a cauzione a garanzia ecc.				

CONTO ECONOMICO DELL'ESERCIZIO 1996

Parte Prima

ENTRATE E SPESE FINANZIARIE CORRENTI

TITOLO I	Importo
ENTRATE CONTRIBUTIVE	
1° - Aliquote contributive ecc.	L.....
2° - Quote partecipazione iscritti ecc.	L.....
TITOLO II	
ENTRATE DERIVANTI DA TRASFERIMENTI CORRENTI	
3° - Trasferimenti dallo Stato	L. 5.500.000.000
4° - Trasferimenti dalle Regioni	L.....
5° - Trasferimenti da comuni e province	L.....
6° - Trasferimenti da altri enti.	L. 50.000.000
TITOLO III	
ALTRE ENTRATE	
7° - Entrate derivanti dalla vendita ecc.	L. 909.315.661
8° - Redditi e proventi patrimoniali	L.....
9° - Poste correttive e compensative ecc.	L.....
10° - Entrate non classificabili	L. 353.934.510
Totale parte prima (1)	L. 6.813.250.161

TITOLO I	Importo
SPESE CORRENTI	
Cat. 1° - Spese per gli organi dell'Ente	L. 239.795.637
Cat. 2° - Oneri per il personale in attività di servizio	L. 4.770.680.188
Cat. 3° - Oneri per il personale in quiescenza	L.....
Cat. 4° - Spese per l'acquisto di beni di consumo e servizi	L. 2.140.194.910
Cat. 5° - Spese per prestazioni istituzionali	L. 447.054.569
Cat. 6° - Trasferimenti passivi	L..... -
Cat. 7° - Oneri finanziari	L..... -
Cat. 8° - Oneri tributari	L. 5.595.970
Cat. 9° - Poste correttive e compensative di entrate correnti	L..... -
Cat. 10° - Spese non classificabili in altre voci	L. 349.183.256
Totale parte prima (1)	L. 7.952.514.520

Parte seconda

COMPONENTI CHE NON DANNO LUOGO A MOVIMENTI FINANZIARI

	Importo		Importo
Entrate accertate in precedenti esercizi di pertinenza dell'esercizio:		A) Spese di competenza, impegnate in precedenti esercizi:	
Contributi o premi per le prestazioni istituzionali	L.....	- Rimanenze iniziali di prodotti	L.....
Trasferimenti (contributi, oblazioni, ecc.)	L.....	- Materie prime e materiali di consumo viveri	L.....
Redditi e proventi patrimoniali	L.....	- Risconti iniziali di spese per locazione ed utenze	L.....
Vendite di prodotti e di materiali diversi	L.....	- Spese per servizi esterni	L.....
Vendite di pubblicazioni	L.....	- Spese diverse di amministrazione	L.....
Prestazioni di particolari servizi	L.....	- Spese per trasferimenti	L.....
Ricavi pluriennali	L.....	- Oneri finanziari	L.....
		- Spese diverse	L.....
		- Costi pluriennali	L.....
	L.....		L.....
B) Produzioni e movimenti interni:		B) Produzioni e movimenti interni:	
- Prodotti in natura impianti ed altre immobilizzazioni ottenuti con mezzi propri da capitalizzare	L.....	- Oneri in natura	L.....
	L.....		L.....
C) Trasferimenti attivi in natura (oblazioni, lasciti, donazioni in natura)	L.....	C) Trasferimenti passivi in natura (contributi, concorsi, soccorsi e oblazioni in natura)	L.....
	L.....		L.....
D) Variazioni patrimoniali straordinarie:		D) Ammortamenti e deperimenti:	
- Sopravvenienze attive	L.....	- Immobili	L. 636.256.798

	Importo
Insussistenze passive	L.
	L.
Spese impegnate di competenza di successivi esercizi	L.
	L.

	Importo
- Impianti, attrezzature e macchianri	L.
- Automezzi, mobili e macchine	L. 476.412.579
- Diversi	L.
	L. 1.112.669.377
E) Svalutazioni e deprezzamenti:	
- Svalutazioni crediti	L.
- Svalutazioni titoli	L.
- Deprezzamento immobili, impianti, macchine	L.
- Eliminazione impianti ed altre immobilizzazioni non ammortizzati	L.
	L.
F) Accantonamenti per oneri presunti di competenza:	
- Imposte e tasse da regolare	L.
- Altri oneri da definire	L.
- Accantonamenti diversi	L.
- Accantonamenti a fondo rischi	L.
	L.
G) Quota dell'esercizio per l'adeguamento del fondo indennità anzianità personale	L.
	L.
H) Variazioni patrimoniali straordinarie:	
- Sopravvenienze passive	L.
- Insussistenze attive	L.
	L.

	Importo
Totale parte seconda (2)	L.
Totale generale (1 + 2)	L. 6.813.250.161
Disavanzo economico	L. 2.251.933.736
Totale a pareggio	L. 9.065.183.897

	Importo
I) Entrate accertate nell'esercizio di pertinenza di successivi esercizi	L.
Totale parte seconda (2)	L. 1.112.669.377
Totale generale (1 + 2)	L. 9.065.183.897
Avanzo economico	L.
Totale a pareggio	L. 9.065.183.897

SITUAZIONE AMMINISTRATIVA

Consistenza della cassa all'inizio dell'Esercizio			+ 321.678.833
Riscossioni			
	in c/competenza	L. 8.350.867.066	
	in c/residui	L. 1.254.885.444	L. + 9.605.752.510
Pagamenti			
	in c/competenza	L. 9.173.255.171	
	in c/residui	L. 1.368.517.943	L. - 10.541.773.114
			L.
Consistenza della cassa alla fine dell'Esercizio			L. - 614.341.771
	degli esercizi precedenti	L. 3.427.850.987	
Residui attivi			
	dell'esercizio	L. 9.841.798.703	L. + 13.269.649.690
	degli esercizi precedenti	L. 2.629.532.758	
Residui passivi			
	dell'esercizio	L. 10.029.654.048	L. - 12.659.186.806
		Disavanzo d'amministrazione alla fine dell'Esercizio	L. - 3.878.887

PESCASSEROLI, 15 aprile 1997

IL RESPONSABILE DEL SERVIZIO CONTABILITA'

IL DIRETTORE GENERALE

IL PRESIDENTE

Contabilita' finanziaria
PARCO D'ABRUZZO

ELENCO DEI RESIDUI ATTIVI

Prog.: CFSTREAM Rev.: 96.1
Esercizio: 1996 Pag.: 1
Ora: 12.21.45 Data: 17/06/1997
Da: 1/ a: 9999999/

Elenco accertamenti residui

Capitolo Cod.mecc.	Descrizione capitolo	Accert.	Delibera/Determinazione Organo Deliberante/Dirigente	Descrizione	Codice Debitore	Data Riferimento	Importo
18010 516010	1986 Assetto turistico naturali- stico Val Fondill o	21		ASSETTO TURIST. NATURALISTICO	332 CASSA RURALE ED ARTIGIANA CIVITELLA ALFEDENA	8/10/1996	+68.934.526
					Totale capitolo		+68.934.526
18020 516020	1988 Assetto turistico natura- listico Canosciara	22		ASSETTO NATURALISTICO	332 CASSA RURALE ED ARTIGIANA CIVITELLA ALFEDENA	8/10/1996	+473.583.108
					Totale capitolo		+473.583.108
18030 516030	1986 Assetto turistico naturali- stico Polo Lago B arrea	24		ASSETTO TURIST. NATURALISTICO	332 CASSA RURALE ED ARTIGIANA CIVITELLA ALFEDENA	8/10/1996	+344.388.719
					Totale capitolo		+344.388.719
18040 516040	1986 Centro di Visita Museo natura- listico Pescas seroli	25		CENTRO VISITA PESCASSEROLI	332 CASSA RURALE ED ARTIGIANA CIVITELLA ALFEDENA	8/10/1996	+1.121.787
					Totale capitolo		+1.121.787
15070 516070	1986 Regione Abruzzo: Acquisizione immobili e real izzazione di strutture turistiche	39		REGIONE ABRUZZO ACQUISIZIONE	332 CASSA RURALE ED ARTIGIANA CIVITELLA ALFEDENA	8/10/1996	+417.152.463
					Totale capitolo		+417.152.463
					Totale anno 1986		+1.305.180.583
3030 203030	1988 Ministero dell'Ambiente. Rap- porto sullo sta to dell'ambien- te.	4		MIN. DELL'AMBIENTE. RAPPORTO	1248 MINISTERO AMBIENTE	8/10/1996	+214.680.000
					Totale capitolo		+214.680.000
15030 515030	1988 Ministero dell'Ambiente. Centro Recupero Rapa ci. Arredamento Museo Orso Pizzone	31		MIN.AMB.TE RECUP.RAPACI	1248 MINISTERO AMBIENTE	8/10/1996	+4.000
					Totale capitolo		+4.000
					Totale anno 1988		+214.684.000
15030 515030	1992 Ministero dell'Ambiente. Centro Recupero Rapa ci. Arredamento Museo Orso Pizzone	71		MIN.AMB.TE RECUP.RAPACI	1248 MINISTERO AMBIENTE	8/10/1996	+180.002.000
					Totale capitolo		+180.002.000
					Totale anno 1992		+180.002.000
6010 206010	1993 Contributo CEE (Progetto ACHAT,1992/1993)	75		CONTRIBUTO CEE	1374 CEE (PROGETTO ACHAT.1992.) CONTRIBUTO	8/10/1996	+428.064.404
					Totale capitolo		+428.064.404
					Totale anno 1993		+428.064.404

segue

Contabilita' finanziaria
PARCO D'ABRUZZO

Prog.: CFSTREAM Rev.: 06.1
Esercizio: 1996 Pag.: 2
Ora: 12.22.11 Data: 17/04/1997

Elenco accertamenti residui Da: 1/ a: 9999999/

Capitolo Cod.mecc.		Descrizione capitolo	Accert.	Delibera/Determinazione Organo Deliberante/Dirigente	Descrizione	Codice Debitore	Data Riferimento	Importo
6020 206020	1995	Progetto LIFE 1994/95	74		CONTRIBUTO CEE	1374 CEE (PROGETTO ACNAT.1992.) CONTRIBUTO	8/10/1996	+1.050.000.000
							Totale capitolo	+1.050.000.000
16080 516080	1995	Contributo della Regione Abruzzo per la realizzazione dell'area faunistica di Lecce dei ha	54		CONTRIBUTO REGIONE ABRUZZO	1347 REGIONE ABRUZZO	17/11/1995	+125.000.000
							Totale capitolo	+125.000.000
16090 516090	1995	Contributi della Regione Abruzzo per la realizzazione dell'area faunistica di Bisegna.	55		CONTRIBUTO REGIONE ABRUZZO	1347 REGIONE ABRUZZO	17/11/1995	+125.000.000
							Totale capitolo	+125.000.000
							Totale anno 1995	+1.300.000.000
7010 307010	1996	Ricavi dalla vendita di prodotti	93		PROVENTI DERIVANTI DALLA	1413 ECONOMO CASSIERE	20/ 1/1997	+11.705.364
							Totale capitolo	+11.705.364
7020 307020	1996	Ricavi dalla vendita di pubblicazioni edite dall'Ente	92		PROVENTI DERIVANTI DALLA VEND.	1413 ECONOMO CASSIERE	20/ 1/1997	+3.316.253
							Totale capitolo	+3.316.253
7030 307030	1996	Proventi derivanti dalla prestazione di servizi	94		PROVENTI DERIVANTI DALLA	1413 ECONOMO CASSIERE	20/ 1/1997	+22.697.086
							Totale capitolo	+22.697.086
15040 515040	1996	Piano triennale - 1° programma Ministero Ambiente " Redazione del Piano del Parco."	48		PIANO TRIENNALE 1° E 2° PROGRA	1248 MINISTERO AMBIENTE	9/ 9/1996	+900.000.000
							Totale capitolo	+900.000.000
15050 515050	1996	Piano triennale - 1° programma Ministero Ambiente " acquisto terreni e fabbricati Casone A	49		PIANO TRIENNALE 1° E 2° PROGRA	1248 MINISTERO AMBIENTE	9/ 9/1996	+900.000.000
							Totale capitolo	+900.000.000
15060 515060	1996	Piano triennale - 1° programma Ministero Ambiente " Interventi settore Mainarde PNA realiz	50		PIANO TRIENNALE 1° E 2° PROGRA	1248 MINISTERO AMBIENTE	9/ 9/1996	+900.000.000
							Totale capitolo	+900.000.000
15070 515070	1996	Piano triennale - 1° programma Ministero Ambiente " Interventi di riqualificazione ambient	51		PIANO TRIENNALE 1° E 2° PROGRA	1248 MINISTERO AMBIENTE	9/ 9/1996	+450.000.000
							Totale capitolo	+450.000.000

Contabilita' finanziaria
PARCO D'ABRUZZO

Prog.: CFSTREAM Rev.: 98.1
Esercizio: 1998 Pag.: 3
Ora: 12.23.07 Data: 17/04/1997

Elenco accertamenti residui

Da: 1/ a: 9999999/

Capitolo Cod.accc.		Descrizione capitolo	Accert.	Delibera/Determinazione Organo Deliberante/Dirigente	Descrizione	Codice Debitore	Data Riferimento	Importo
15080 515080	1996	Piano triennale - 1° programma Ministero Ambi ente " Acquisto di terreni nel Parco Nazional	52		PIANO TRIENNALE 1° E 2° PROGRA	1248 MINISTERO AMBIENTE	9/ 9/1998	+450.000.000
						Totale capitolo		+450.000.000
15090 515090	1996	Piano triennale - 2° programma per le Aree Na tura-li Protette 1994/1996.-	53		PIANO TRIENNALE 1° E 2° PROGRA	1248 MINISTERO AMBIENTE	9/ 9/1996	+3.664.000.000
						Totale capitolo		+3.664.000.000
16100 516100	1996	Programma FESR - " Centro Visita della Forest a ia localita' Val Fondillo Opi."	54		CONTRIBUTO REGIONE ABRUZZO FES	1247 REGIONE ABRUZZO	9/ 9/1996	+700.000.000
						Totale capitolo		+700.000.000
16110 516110	1996	Programma FESR - " Centri Visita con annesse aree faunistiche - Scanno e Lecce dei Marsi."	55		CONTRIBUTO REGIONE ABRUZZO FES	1247 REGIONE ABRUZZO	9/ 9/1996	+700.000.000
						Totale capitolo		+700.000.000
16120 516120	1996	Programma FESR - " Centro Didattico Scientifi co con annesse aree faunistiche Barrea - V	56		CONTRIBUTO REGIONE ABRUZZO FES	1247 REGIONE ABRUZZO	9/ 9/1996	+500.000.000
						Totale capitolo		+500.000.000
16130 516130	1996	Programma FESR - " Itinerari e percorsi natur alistici Camosciara Civitella Alfedena."	57		CONTRIBUTO REGIONE ABRUZZO FES	1247 REGIONE ABRUZZO	9/ 9/1996	+300.000.000
						Totale capitolo		+300.000.000
16140 516140	1996	Programma FESR - " Itinerari e percorsi natur alistici Bisegna."	58		CONTRIBUTO REGIONE ABRUZZO FES	1247 REGIONE ABRUZZO	9/ 9/1996	+100.000.000
						Totale capitolo		+100.000.000
16150 516150	1996	Programma FESR - " Itinerari e percorsi natur alistici Villavallelonga."	59		CONTRIBUTO REGIONE ABRUZZO FES	1247 REGIONE ABRUZZO	9/ 9/1996	+100.000.000
						Totale capitolo		+100.000.000
16160 516160	1996	Programma FESR - " Itinerari e percorsi natur alistici Gioia dei Marsi."	60		CONTRIBUTO REGIONE ABRUZZO FES	1247 REGIONE ABRUZZO	9/ 9/1996	+100.000.000
						Totale capitolo		+100.000.000
22060 722060	1998	Recupero anticipazioni fondo economato	91		REINTEGRO FONDO ECONOMATO	541 SE MEDESIMO	8/ 1/1997	+40.000.000
						Totale capitolo		+40.000.000
						Totale anno 1998		+8.841.798.703
						Totale GENERALE		+13.288.649.690

m.c.p. italia — fine stampa

Contabilita' finanziaria
PARCO D'ABRUZZO

ELENCO DEI RESIDUI PASSIVI

Prog.: CFSTREAM Rev.: 96.1
Esercizio: 1996 Pag.: 1
Data: 12.03.06 Data: 12/04/1997
Ga: 1010/ a: 9999999/99

Elenco impegni residui

Capitolo Cod.mecc.		Descrizione capitolo	Impegno	Delibera/Determinazione Organo Deliberante/Dirigente	Descrizione	Codice Creditore	Data Riferimento	Importo
11150 211150	1980	Assetto turistico-naturalisti co Val Fondillo	114		ASSETTO NATURALISTICO	9999999 DIVERSI	2/ 9/1996	+66.934.526
							Totale capitolo	+60.934.526
11160 211160	1986	Assetto turistico-naturalisti co Camosciara	115		ASSETTO NATURALISTICO	9999999 DIVERSI	6/10/1996	+473.503.100
							Totale capitolo	+473.503.100
11170 211170	1986	Assetto turistico-naturalisti co polo Lago di Barrea	116		ASSETTO TURIST. NATURAL.	9999999 DIVERSI	2/ 9/1996	+344.380.719
							Totale capitolo	+344.380.719
11180 211180	1986	Centro di Visita Museo Naturalistico Pescasseroli	117		ASSETTO CENTRO VISITA MUSEO	9999999 DIVERSI	6/10/1996	[illegible]
							Totale capitolo	+1.121.767
11210 211210	1986	Regione Abruzzo: acquisizione immobili e strutture turistiche	120		REGIONE ABRUZZO ACQUISIZIONE	9999999 DIVERSI	6/10/1996	[illegible]
							Totale capitolo	+417.152.463
							Totale anno 1986	+1.305.180.563
11180 211180	1987	Centro di Visita Museo Naturalistico Pescasseroli	113		ASSETTO CENTRO VISITA MUSEO	9999999 DIVERSI	6/10/1996	+13.849.207
							Totale capitolo	+13.849.207
							Totale anno 1987	+13.849.207
10090 110090	1980	Min. Amb.te rapporto sullo stato ambiente,prot. terr. Parchi Naz.,Nat.,Lis.Anal.	781		MIN.AMB.TE RAPP.STATO AMB.TE	9999999 DIVERSI	8/10/1996	+214.107.000
							Totale capitolo	+214.107.000
10100 110100	1980	- Manuale didattico "La mia ecologia" -	782		MISTERO AMBIENTE - MANUALE	1248 MINISTERO AMBIENTE	8/10/1996	+50.497.500
							Totale capitolo	+50.497.500
11220 211220	1980	Ministero Ambiente Centro recupero rapaci.	783		MIN.AMBIENTE - CENTRO REC.RAPAC	9999999 DIVERSI	9/ 9/1996	+28.179.938
							Totale capitolo	+28.179.938
							Totale anno 1980	+293.864.438

---------- m.c.p. italia ---------- segue ----------

Contabilita' finanziaria
PARCO D'ABRUZZO

Prog.: CFSTREAM Rev.: 95.1
Esercizio: 1995 Pag.: 2
Ora: 12.03.29 Data: 17/04/1997

Elenco impegni residui

Da: 1010/ a: 9999999/99

Capitolo Cod.Mecc.		Descrizione capitolo	Impegno	Gelibera/Determinazione Organo Deliberante/Dirigente	Descrizione	Codice Creditore	Data Riferimento	Importo
11100 211100	1989	Realizzazione Centri di Visita	453		REALIZ. CENTRI VISITA	9999999 DIVERSI	1/ 3/1997	+61.179
11100 211100	1989	Realizzazione Centri di Visita	1350		REALIZ. CENTRI VISITA	9999999 DIVERSI	1/ 3/1997	+4.164.450
							Totale capitolo	+4.225.629
							Totale anno 1989	+4.225.629
11100 211100	1990	Realizzazione Centri di Visita	500		REALIZ. CENTRI VISITA	9999999 DIVERSI	1/ 3/1997	+690.200
							Totale capitolo	+690.200
11140 211140	1990	Realizzazione impianti vari	551		REALIZ. IMPIANTI VARI	9999999 DIVERSI	1/ 3/1997	+2.793.852
							Totale capitolo	+2.793.852
							Totale anno 1990	+3.484.052
11220 211220	1992	Ministero Ambiente Centro recupero rapaci. Ar redamento Museo Orso Bizzone	1010		MIN.AMBIENTE CENTRO RECUPERO PAGAMENTO FATTURE DELLA DITTA AUTOFOR E F	9999999 DIVERSI	2/ 5/1995	+58.199.612
							Totale capitolo	+58.199.612
11230 211230	1992	Convenzione SNAM.	836		CONVENZIONE SNAM PER PAGAMENTO DITTA CELLENE E. FATT. N. 3	9999999 DIVERSI	3/ 5/1995	+122.700.771
							Totale capitolo	+122.700.771
							Totale anno 1992	+180.900.183
2130 182130	1994	Fondo per il miglioramento del la efficienza degli Enti. (art. 12 D.P.R. 43/90.)	1373		FONDO PER IL MIGLIORAMENTO	9999999 DIVERSI	1/ 3/1997	+3.821.938
							Totale capitolo	+3.821.938
4210 184210	1994	Spese per acquisto vestiario, attrezzature, d iverse ecc.	615		SPESE VESTIARIO ATTREZ. DIV.	9999999 DIVERSI	1/ 3/1997	+4.261.555
4210 184210	1994	Spese per acquisto vestiario, attrezzature, d iverse ecc.	1403		SPESE VESTIARIO ATTREZ. DIV.	9999999 DIVERSI	1/ 3/1997	+569.400
							Totale capitolo	+4.830.955
5040 185040	1994	Affitto boschi pascoli e territori comunali e privati	14		AFFITTO BOSCHI E PASCOLI	9999999 DIVERSI	1/ 3/1997	+32.000.000
							Totale capitolo	+32.000.000

m.c.p. italia ..... segue .....

Contabilita' finanziaria
PARCO D'ABRUZZO

Prog.: CFSTREAM Rev.: 96.1
Esercizio: 1996 Pag.: 3
Ora: 12.04.26 Data: 17/04/1997
Da: 1010/ a: 9999999/99

Elenco impegni residui

Capitolo Cod.mecc.		Descrizione capitolo	Impegno	Delibera/Determinazione Organo Deliberante/Dirigente	Descrizione	Codice Creditore	Data Riferimento	Importo
10010 110010	1994	Spese per liti, arbitraggi, risarcimenti ed accessori	1414		SPESE PER LITI ARBITRAGGI ETC.	9999999 DIVERSI	1/ 3/1997	+8.571.853
							Totale capitolo	+8.571.853
14020 214020	1994	Versamenti in depositi bancari per il fondo indennita' di licenziamento	1425		VERSAMENTO IN DEPOSITI BANCARI	9999999 DIVERSI	1/ 3/1997	+403.279.224
							Totale capitolo	+403.279.224
							Totale anno 1994	+452.503.970
2010 102010	1995	Stipendi e altri assegni al personale dipendente	3001		STIPENDI ED ALTRI ASSEGNI AL	9999999 DIVERSI	9/ 9/1996	+38.660.566
							Totale capitolo	+38.660.566
2020 102020	1995	Stipendi e assegni vari al personale di cui all'art.9 della legge n.394/91.	3000		STIPENDI ED ALTRI ASSEGNI AL	9999999 DIVERSI	8/ 8/1995	+73.071.538
							Totale capitolo	+73.071.538
11240 211240	1995	Contributo della Regione Abruzzo per la realizzazione dell'area faunistica di Lecce dei ma	2594		CONTRIB. REG. ABRUZZO	9999999 DIVERSI	17/11/1995	+138.910.089
							Totale capitolo	+138.910.089
11250 211250	1995	Contributo della Regione Abruzzo per la realizzazione dell'area faunistica di Bisegna.	2595		CONTRIB. REG. ABRUZZO	9999999 DIVERSI	17/11/1995	+124.002.503
							Totale capitolo	+124.002.503
							Totale anno 1995	+375.524.696
1030 101030	1996	Compensi ai componenti il Col- legio dei Revisori dei Conti	1895		COMPENSI AI REVISORI DEI CONTI PER PAGAMENTO INDENNITA' DI CARICA E DITE	9999999 DIVERSI	17/ 4/1997	+6.745.000
							Totale capitolo	+6.745.000
1060 101060	1996	Funzionamento Comunita' del Parco.	799		FUNZ. CON. DEL PARCO. PER PAGAMENTO FATTURA N° 2141 DEL 24/05/1	36 TECNO UFFICIO DI ZAZZINI SAS	2/ 7/1996	+70.000
1060 101060	1996	Funzionamento Comunita' del Parco.	990		FUNZ. CON. DEL PARCO. PER ELABORAZIONE PIANO PLURIENNALE SOCIO-	9999999 DIVERSI	30/ 7/1996	+24.000.000
1060 101060	1996	Funzionamento Comunita' del Parco.	991		FUNZ. CON. DEL PARCO. PER ELABORAZIONE PIANO PLURIENNALE SOCIO-	9999999 DIVERSI	30/ 7/1996	+23.000.000
1060 101060	1996	Funzionamento Comunita' del Parco.	1001		FUNZ. CON. DEL PARCO. per pagamento fattura n° 13 del 26/07/199	40 RISTORANTE "VECCHIE ARCATE"	2/ 8/1996	+770.000
1060 101060	1996	Funzionamento Comunita' del Parco.	1704		FUNZ. CON. DEL PARCO. PER PAGAMENTO FATTURE NN. 300/719 DEL 199	1399 F.LLI IZZI E FIGLI	15/11/1996	+181.153

n.c.p. italia ---------- segue ----------

Contabilita' finanziaria
PARCO D'ABRUZZO

Proc.: CFSTREAM Pag.: 96.1
Esercizio: 1996 Pag.: 6
Ora: 12.05.20 Data: 17/01/1997

Elenco impegni residui

Da: 1010/ a: 9999999/99

Capitolo Cod.mecc.		Descrizione capitolo	Impegno	Delibera/Determinazione Organo Deliberante/Dirigente	Descrizione	Codice Creditore		Data Riferimento	Importo
1060	1996	Funzionamento Comunita' del Parco.	1705		FUNZ. COM. DEL PARCO.	1474	CAIRA ARCH. ITALO	15/11/1996	+7.574.112
101060					PAGAMENTO PARCELLA RELATIVA ALLA REDAZION				
1060	1996	Funzionamento Comunita' del Parco.	1726		FUNZ. COM. DEL PARCO.	1475	ANTONOCCI RAIMONDO	22/11/1996	+1.547.000
101060					TRASPORTO MATERIALE DELLO STAND DELLA COM		AUTOTRASPORTI		
1060	1996	Funzionamento Comunita' del Parco.	1727		FUNZ. COM. DEL PARCO.	1476	SCI CLUB OPI	23/11/1996	+7.000.900
101060					CONTRIBUTO FINANZIARIO ALL'ORGANIZZAZIONE				
								Totale capitolo	+64.142.275
2050	1996	Indennita' e rimborso spese di trasporto per missioni in ter- ritorio nazionale	1696		INDENNITA' MISSIONI TERRITORIO	1034	CHIARI SORNARIVA S.p.A.	15/11/1996	+1.700.000
102050					PER PAGAMENTO FATTURE N. 613 DEL 30/10/19		VIAGGI E TURISMO		
2050	1996	Indennita' e rimborso spese di trasporto per missioni in ter- ritorio nazionale	1702		INDENNITA' MISSIONI TERRITORIO	1034	CHIARI SORNARIVA S.p.A.	15/11/1996	+1.056.400
T02056					PER PAGAMENTO FATTURA VIAGGI. 8/19		VIAGGI E TURISMO		
2050	1996	Indennita' e rimborso spese di trasporto per missioni in ter- ritorio nazionale	1725		INDENNITA' MISSIONI TERRITORIO	1034	CHIARI SORNARIVA S.p.A.	21/11/1996	+5.129.700
102050					PER PAGAMENTO NOTA CREDITO N° 101 DEL 31/1		VIAGGI E TURISMO		
								Totale capitolo	+7.886.100
2060	1996	Indennita'e rimborso spese di trasporto per m issioni all'estero	1695		INDENNITA' MISSIONI ESTERO	1034	CHIARI SORNARIVA S.p.A.	15/11/1996	+1.107.104
102060					PER PAGAMENTO FATTURA N° 614 DEL 30/10/19		VIAGGI E TURISMO		
								Totale capitolo	+1.107.104
2100	1996	Corsi per pers.le e partecipa- zione alle spe se per corsi in- detti da Enti, Ist.ni e Amm.	1666		CORSI PER IL PERSONALE	9999999	DIVERSI	17/11/1996	+1.387.000
102100					PERE PAGAMENTO CORSO D'INGLESE TENUTO DAL				
2100	1996	Corsi per pers.le e partecipa- zione alle spe se per corsi in- detti da Enti, Ist.ni e Amm.	1694		CORSI PER IL PERSONALE	820	PERSONAL COMPUTING	15/11/1996	+1.011.500
102100					per pagamento fattura n° 293 del 05/11/19		STUDIO S.R.L.		
								Totale capitolo	+2.394.500
2110	1996	Spese diverse per il personale di sorveglianz a	1709		SPESE PER IL PERS. SORV.	1239	RUFO GIUSEPPE	19/11/1996	+5.676.300
102110					PER PAGAMENTO FATTURA N° 1 DEL 7/11/1996.				
								Totale capitolo	+5.676.300
2170	1996	Fondo per il miglioramento del la efficienza degli Enti. (art. 12 D.P.R. 43/90.)	1689		FONDO PER IL MIGLIORAMENTO	9999999	DIVERSI	28/ 2/1997	+34.307.052
102170					PRODUTTIVITA' 1996. 996.				
								Totale capitolo	+34.307.052
4010	1996	Fitti passivi ed oneri locativi	1692		FITTI PASSIVI	9999999	DIVERSI	10/ 4/1997	+15.600.000
104010					PAGAMENTO FITTO ANNO 1996				
								Totale capitolo	+15.600.000
4030	1996	Spese per il riscaldamento	1305		SPESE PER IL RISCALD.	5	F.LLI D'ADDARIO S.N.C.	4/10/1996	+11.100.000
104030					PER PAGAMENTO FATTURE NN. 738/741/752 DEL				
4030	1996	Spese per il riscaldamento	1306		SPESE PER IL RISCALD.	5	F.LLI D'ADDARIO S.N.C.	4/10/1996	+7.370.000
104030					PER PAGAMENTO FATTURE NN. 691/719/720 DEL				

n.c.p. italia ... segue

Contabilita' finanziaria — Prog.: CFSTREAM Rev.: 06.1
PARCO D'ABRUZZO — Esercizio: 1996 Pag.: 5
Ora: 12.06.28 Data: 17/04/1997
Elenco impegni residui — Da: 1810/ a: 9999995/99

Capitolo Cod.mecc.		Descrizione capitolo	Impegno	Delibera/Determinazione Organo Deliberante/Dirigente	Descrizione	Codice Creditore		Data Riferimento	Importo
4030	1996	Spese per il riscaldamento	1486		SPESE PER IL RISCALD.	5	F.LLI D'ADDARIO S.N.C.	17/10/1996	+4.509.000
104030					PER PAGAMENTO FATTURA N° 704 DEL 2/10/19				
4030	1996	Spese per il riscaldamento	1676		SPESE PER IL RISCALD.	5	F.LLI D'ADDARIO S.N.C.	13/11/1996	+4.509.000
104030					PER PAGAMENTO FATTURA N& 950 DEL 1996. 0/				
4030	1996	Spese per il riscaldamento	1698		SPESE PER IL RISCALD.	5	F.LLI D'ADDARIO S.N.C.	15/11/1996	+3.990.900
104030					PER PAGAMENTO FATTURA N° 855 DEL 0/11/199				
4030	1996	Spese per il riscaldamento	1709		SPESE PER IL RISCALD.	5	F.LLI D'ADDARIO S.N.C.	19/11/1996	+4.500.000
104030					PER PAGAMENTO FATTURA N° 901 DEL 15/11/19				
							Totale capitolo		+34.970.000
4040	1996	Canoni vari (pulizia locali, vigilanza nottur na ecc.)	510		CANONI VARI	34	BAZAR CAPITANO S.R.L.	13/ 5/1996	+399.510
104040					PER PAGAMENTO FATTURA N& 84 DEL 24/04/199				
4040	1996	Canoni vari (pulizia locali, vigilanza nottur na ecc.)	522		CANONI VARI	705	EUROSEI S.p.A. EUROPEA SERVIZI INDUSTRIALI	13/ 5/1996	+1.950.870
104040					PER PAGAMENTO FATTURA N° 22933 DEL 19/04/				
4040	1996	Canoni vari (pulizia locali, vigilanza nottur na ecc.)	732		CANONI VARI	34	BAZAR CAPITANO S.R.L.	15/ 6/1996	+383.549
104040					PER PAGAMENTO FATTURA N° 120 DEL 10/06/19				
4040	1996	Canoni vari (pulizia locali, vigilanza nottur na ecc.)	914		CANONI VARI	34	BAZAR CAPITANO S.R.L.	17/ 7/1996	+506.040
104040					PER PAGAMENTO FATTURA N& 151 DEL 29/06/19				
4040	1996	Canoni vari (pulizia locali, vigilanza nottur na ecc.)	1149		CANONI VARI	34	BAZAR CAPITANO S.R.L.	23/ 8/1996	+711.592
104040					PER PAGAMENTO FATTURA N° 170 DEL 31/07/19				
4040	1996	Canoni vari (pulizia locali, vigilanza nottur na ecc.)	1173		CANONI VARI	10	SAT UFFICIO s.a.s.	27/ 8/1996	+69.773
104040					PER PAGAMENTO FATTURA N° 1645 DEL 1996. 7				
4040	1996	Canoni vari (pulizia locali, vigilanza nottur na ecc.)	1174		CANONI VARI	19	SAT UFFICIO s.a.s.	27/ 8/1996	+559.530
104040					PER PAGAMENTO FATTURA N° 1644 DEL 26/9/19				
4040	1996	Canoni vari (pulizia locali, vigilanza nottur na ecc.)	1176		CANONI VARI	1234	SOCIETA' SERVIZI SOFTWARE di A.GENTILI & C.	27/ 8/1996	+894.071
104040					PER PAGAMENTO FATTURA N° 99 DEL 6/8/1996.				
4040	1996	Canoni vari (pulizia locali, vigilanza nottur na ecc.)	1182		CANONI VARI	10	SAT UFFICIO s.a.s.	31/ 8/1996	+306.425
104040					PER PAGAMENTO FATTURA N° 1962 DEL 30/08/1				
4040	1996	Canoni vari (pulizia locali, vigilanza nottur na ecc.)	1317		CANONI VARI	1171	DI PIRRO ANGELO	4/10/1996	+240.000
104040					PER PAGAMENTO FATTURA N° 49 DEL 31/09/190				
4040	1996	Canoni vari (pulizia locali, vigilanza nottur na ecc.)	1478		CANONI VARI	34	BAZAR CAPITANO S.R.L.	17/10/1996	+791.726
104040					PER PAGAMENTO FATTURA N° 210 DEL 1996. /1				
4040	1996	Canoni vari (pulizia locali, vigilanza nottur na ecc.)	1481		CANONI VARI	31	SPICCIOLATO & FORGANNI	17/10/1996	+449.323
104040					PER PAGAMENTO FATTURA N° 730 DEL 30/09/19				
4040	1996	Canoni vari (pulizia locali, vigilanza nottur na ecc.)	1532		CANONI VARI	10	SAT UFFICIO s.a.s.	20/10/1996	+3.777.050
104040					PER PAGAMENTO FATTURA N° 1070 DEL 14/10/1				
4040	1996	Canoni vari (pulizia locali, vigilanza nottur na ecc.)	1667		CANONI VARI	650	FUNAC DI LUCIO COCCIA	13/11/1996	+800.600
104040					PER PAGAMENTO FATTURA N° 951 DEL 10/10/19				
4040	1996	Canoni vari (pulizia locali, vigilanza nottur na ecc.)	1679		CANONI VARI	10	SAT UFFICIO s.a.s.	13/11/1996	+190.499
104040					PER PAGAMENTO FATTURA N° 2040 DEL 6/11/19				
4040	1996	Canoni vari (pulizia locali, vigilanza nottur na ecc.)	1870		CANONI VARI	9999999	DIVERSI	14/ 1/1997	+1.969.100
104040					PER PAGAMENTO LAVORI DI PULIZIA SIG.RE IE				
							Totale capitolo		+13.894.048
4070	1996	Spese per acquisto di pubbli- cazioni di freq uente consulta- zione e p-r uso ufficio	1497		SPESE ACQ. PUBBL. FREQUENTE CO	1472	ARCINEOLOO s.a.s. DI CELLERINO LUIGI	10/10/1996	+2.000.000
104070					PER PAGAMENTO FATTURA N° 20 DEL 7/10/1996				
4070	1996	Spese per acquisto di pubbli- cazioni di freq uente consulta- zione e per uso ufficio	1879		SPESE ACQ. PUBBL. FREQUENTE CO	9999999	DIVERSI	14/ 1/1997	+311.200
104070					PAGAMENTO FORNITURA GIORNALI SEDE DI ROMA				
---------- a.c.p. italia ----------									seque

Contabilita' finanziaria — Prog.: CFSTREAM Rev.: 99.1
PARCO D'ABRUZZO — Esercizio: 1996 Pag.: 6
Ora: 12.07.18 Data: 17/04/1997
Elenco impegni residui — Da: 1010/ a: 9999999/99

Capitolo Cod.mecc.		Descrizione capitolo	Impegno	Delibera/Determinazione Organo Deliberante/Dirigente	Descrizione	Codice Creditore	Data Riferimento	Importo
4070	1996	Spese per acquisto di pubbli- cazioni di freq	1094		SPESE ACQ. PUBBL. FREQUENTE CO	1091 F.LLI D'ARCANGELO	15/ 6/1997	+3.325.700
104070		ente consulta- zione e per uso ufficio			PER PAGAMENTO RICEVUTA RELATIVA ALLA FORN	RIVENDITA DI RIV. E GIORNALI		
						Totale capitolo		+5.636.909
4080	1996	Spese per stampa annali, mono- grafie, bollet	733		SPESE STAMPA ANNALI MONOGRAFIE	1120 FORTUNATO ANTONELLA	15/ 6/1996	+353.907
104080		tini, estratti, ecc.			PER PAGAMENTO FATTURA N° 494 DEL 04/06/19	XEROCOPIE-RIPRODUZIONI		
4080	1996	Spese per stampa annali, mono- grafie, bollet	881		SPESE STAMPA ANNALI MONOGRAFIE	1120 FORTUNATO ANTONELLA	30/ 7/1996	+319.159
104080		tini, estratti, ecc.			PER PAGAMENTO FATTURA N° 494 DEL 12/07/19	XEROCOPIE-RIPRODUZIONI		
4080	1996	Spese per stampa annali, mono- grafie, bollet	1006		SPESE STAMPA ANNALI MONOGRAFIE	90 ALVARO TORRESI	2/ 8/1996	+562.275
104080		tini, estratti, ecc.			PER PAGAMENTO FATTURA N° 972 DEL 1/8/1996	CONC. OLIVETTI		
4080	1996	Spese per stampa annali, mono- grafie, bollet	1036		SPESE STAMPA ANNALI MONOGRAFIE	10 SAT UFFICIO s.a.s.	3/ 8/1996	+329.035
104080		tini, estratti, ecc.			PER PAGAMENTO FATTURA N° 1480 DEL 2/8/199			
4080	1996	Spese per stampa annali, mono- grafie, bollet	1144		SPESE STAMPA ANNALI MONOGRAFIE	10 SAT UFFICIO s.a.s.	19/ 8/1996	+584.290
104080		tini, estratti, ecc.			PER PAGAMENTO FATTURA N° 1545 DEL 9/8/199			
4080	1998	Spese per stampa annali, mono- grafie, bollet	1384		SPESE STAMPA ANNALI MONOGRAFIE	38 TECNO UFFICIO DI ZAZZINI SAS	4/10/1998	+1.122.503
104080		tini, estratti, ecc.			PER PAGAMENTO FATTURE NN. 3709/3843/3825			
4080	1996	Spese per stampa annali, mono- grafie, bollet	1388		SPESE STAMPA ANNALI MONOGRAFIE	10 SAT UFFICIO s.a.s.	4/10/1996	+1.568.803
104080		tini, estratti, ecc.			PER PAGAMENTO FATTURA N° 1735/1808/1797 D			
4080	1996	Spese per stampa annali, mono- grafie, bollet	1315		SPESE STAMPA ANNALI MONOGRAFIE	1120 FORTUNATO ANTONELLA	4/10/1996	+1.037.910
104080		tini, estratti, ecc.			PER PAGAMENTO FATTURA 610 DEL 03/09/1996.	XEROCOPIE-RIPRODUZIONI		
4080	1996	Spese per stampa annali, mono- grafie, bollet	1325		SPESE STAMPA ANNALI MONOGRAFIE	254 SISOFO R. & C. SNC	4/10/1996	+57.120
104080		tini, estratti, ecc.			PER PAGAMENTO FATTURA 1797 DEL 30/08/1996	ATTREZZATURE PER UFFICIO		
4080	1998	Spese per stampa annali, mono- grafie, bollet	1487		SPESE STAMPA ANNALI MONOGRAFIE	852 LITOGRAFIA ALNADOE S.R.L.	17/10/1996	+4.664.000
104080		tini, estratti, ecc.			PER PAGAMENTO FATTURA N° 214/212 DEL 1996			
4080	1998	Spese per stampa annali, mono- grafie, bollet	1475		SPESE STAMPA ANNALI MONOGRAFIE	1035 MENABO' SRL	17/10/1996	+6.135.000
104080		tini, estratti, ecc.			PER PAGAMENTO FATTURA N° 291 DEL 5/10/199	EDITRICE RIV. D'ABRUZZO		
4080	1998	Spese per stampa annali, mono- grafie, bollet	1489		SPESE STAMPA ANNALI MONOGRAFIE	1007 COOP. COGESTRE EDIZIONI	17/10/1996	+7.000.000
104080		tini, estratti, ecc.			PER PAGAMENTO FATTURA N°-33 DEL 12/09/199			
4080	1996	Spese per stampa annali, mono- grafie, bollet	1490		SPESE STAMPA ANNALI MONOGRAFIE	1007 COOP. COGESTRE EDIZIONI	17/10/1996	+595.060
104080		tini, estratti, ecc.			PER PAGAMENTO FATTURA N° 30 DEL 12/09/199			
4080	1996	Spese per stampa annali, mono- grafie, bollet	1502		SPESE STAMPA ANNALI MONOGRAFIE	1196 ITALSERIGRAPH	24/10/1996	+8.272.430
104080		tini, estratti, ecc.			PER PAGAMENTO FATTURA N° 150 DEL 1996. /1	DI CARNINI PIERO		
4080	1998	Spese per stampa annali, mono- grafie, bollet	1507		SPESE STAMPA ANNALI MONOGRAFIE	852 LITOGRAFIA ALNADOE S.R.L.	24/10/1996	+1.350.000
104080		tini, estratti, ecc.			PER PAGAMENTO FATTURE NN. 195/215 DEL 199			
4080	1996	Spese per stampa annali, mono- grafie, bollet	1541		SPESE STAMPA ANNALI MONOGRAFIE	852 LITOGRAFIA ALNADOE S.R.L.	4/11/1996	+8.936.500
104080		tini, estratti, ecc.			PER PAGAMENTO FATTURA N° 253/252/251/247/			
4080	1998	Spese per stampa annali, mono- grafie, bollet	1668		SPESE STAMPA ANNALI MONOGRAFIE	1007 COOP. COGESTRE EDIZIONI	13/11/1998	+2.380.000
104080		tini, estratti, ecc.			PER PAGAMENTO FATTURA N° 61 DEL 31/10/199			
4080	1998	Spese per stampa annali, mono- grafie, bollet	1697		SPESE STAMPA ANNALI MONOGRAFIE	1187 PANDA AVVENTURE S.A.S.	15/11/1996	+2.261.000
104080		tini, estratti, ecc.			PER PAGAMENTO FATTURE NN. 15/14 DEL 1996.			
4080	1996	Spese per stampa annali, mono- grafie, bollet	1712		SPESE STAMPA ANNALI MONOGRAFIE	852 LITOGRAFIA ALNADOE S.R.L.	10/11/1996	+1.947.200
104080		tini, estratti, ecc.			PER PAGAMENTO FATTURA N° 215 DEL 10/09/19			
						Totale capitolo		+47.377.240
4090	1996	Spese per l'acquisto di materiale di consumo	461		SPESE PER MATERIALE DI CONSUMO	36 TECNO UFFICIO DI ZAZZINI SAS	2/ 5/1996	+253.980
104090		economato			PER PAGAMENTO FATTURA N° 1794 DEL 30/04/1			
4090	1998	Spese per l'acquisto di materiale di consumo	501		SPESE PER MATERIALE DI CONSUMO	36 TECNO UFFICIO DI ZAZZINI SAS	9/ 5/1998	+58.125
104090		economato			PER PAGAMENTO FATTURA N° 1896 DEL 08/05/1			

n.c.p. italia ---------- segue

Contabilita' finanziaria — Prog.: CFSTREAM — Rev.: — 96.1
PARCO D'ABRUZZO — Esercizio: 1996 Pag.: 7
Ora: 12.08.10 Data: 17/04/1997
Elenco impegni residui — Da: 1010/ a: 9999999/99

Capitolo Cod.mecc.		Descrizione capitolo	Impegno	Delibera/Determinazione Organo Deliberante/Dirigente	Descrizione	Codice Creditore		Data Riferimento	Importo
4090	1996	Spese per l'acquisto di materiale di consumo	553		SPESE PER MATERIALE DI CONSUMO	36	TECNO UFFICIO DI ZAZZINI SAS	16/ 5/1996	+884.176
104090		economato			PER PAGAMENTO FATTURA N° 1708 DEL 30/04/1				
4090	1996	Spese per l'acquisto di materiale di consumo	626		SPESE PER MATERIALE DI CONSUMO	36	TECNO UFFICIO DI ZAZZINI SAS	30/ 5/1996	+272.372
104090		economato			PER PAGAMENTO FATTURA N° 2206 DEL 28/05/1				
4090	1996	Spese per l'acquisto di materiale di consumo	715		SPESE PER MATERIALE DI CONSUMO	671	DE GREGORI S.R.L.	15/ 6/1996	+418.404
104090		economato			PER PAGAMENTO FATTURE NN. 670/T22 DEL 109		CARTOTECNICA		
4090	1996	Spese per l'acquisto di materiale di consumo	719		SPESE PER MATERIALE DI CONSUMO	38	TIPOGRAFIA OSTIENSE	15/ 6/1996	+1.939.980
104090		economato			PER PAGAMENTO FATTURA N° 311 DEL 04/06/19		S.R.L.		
4090	1996	Spese per l'acquisto di materiale di consumo	720		SPESE PER MATERIALE DI CONSUMO	10	SAT UFFICIO s.a.s.	15/ 6/1996	+503.215
104090		economato			PER PAGAMENTO FATTURA N° 1101 DEL 13/06/1				
4090	1996	Spese per l'acquisto di materiale di consumo	737		SPESE PER MATERIALE DI CONSUMO	10	SAT UFFICIO s.a.s.	15/ 6/1996	+748.944
104090		economato			PER PAGAMENTO FATTURA N° 1004 DEL 04/06/1				
4090	1996	Spese per l'acquisto di materiale di consumo	745		SPESE PER MATERIALE DI CONSUMO	36	TECNO UFFICIO DI ZAZZINI SAS	10/ 6/1996	+86.000
104090		economato			PER PAGAMENTO FATTURA N° 2466 DEL 15/06/1				
4090	1996	Spese per l'acquisto di materiale di consumo	778		SPESE PER MATERIALE DI CONSUMO	10	SAT UFFICIO s.a.s.	29/ 6/1996	+222.411
104090		economato			PER PAGAMENTO FATTURA N° 1239/1142 DEL 19				
4090	1996	Spese per l'acquisto di materiale di consumo	819		SPESE PER MATERIALE DI CONSUMO	98	ALVARO TORRESI	17/ 7/1996	+850.514
104090		economato			PER PAGAMENTO FATTURA N° 807 DEL 25/06/19		CONC. OLIVETTI		
4090	1996	Spese per l'acquisto di materiale di consumo	920		SPESE PER MATERIALE DI CONSUMO	1205	CODINAR s.r.l.	17/ 7/1996	+830.700
104090		economato			PER PAGAMENTO FATTURA N° 1117 DEL 28/06/1				
4090	1996	Spese per l'acquisto di materiale di consumo	924		SPESE PER MATERIALE DI CONSUMO	10	SAT UFFICIO s.a.s.	17/ 7/1996	+810.006
104090		economato			PER PAGAMENTO FATTURA N° 1368 DEL 16/07/1				
4090	1996	Spese per l'acquisto di materiale di consumo	925		SPESE PER MATERIALE DI CONSUMO	36	TECNO UFFICIO DI ZAZZINI SAS	17/ 7/1996	+51.170
104090		economato			PER PAGAMENTO FATTURA N° 2860 DEL 16/07/1				
4090	1996	Spese per l'acquisto di materiale di consumo	947		SPESE PER MATERIALE DI CONSUMO	36	TECNO UFFICIO DI ZAZZINI SAS	22/ 7/1996	+1.054.036
104090		economato			PER PAGAMENTO FATTURA N° 2820\2926 DEL 19				
4090	1996	Spese per l'acquisto di materiale di consumo	988		SPESE PER MATERIALE DI CONSUMO	98	ALVARO TORRESI	30/ 7/1996	+244.188
104090		economato			PER PAGAMENTO FATTURA N° 938 DEL 24/07/19		CONC. OLIVETTI		
4090	1996	Spese per l'acquisto di materiale di consumo	1109		SPESE PER MATERIALE DI CONSUMO	1129	FORTUNATO ANTONELLA	9/ 8/1996	+89.727
104090		economato			PER PAGAMENTO FATTURA N° 530 DEL 2/8/1996		XEROCOPIE-RIPRODUZIONI		
4090	1996	Spese per l'acquisto di materiale di consumo	1143		SPESE PER MATERIALE DI CONSUMO	36	TECNO UFFICIO DI ZAZZINI SAS	19/ 8/1996	+195.480
104090		economato			PER PAGAMENTO FATTURA N° 3000 DEL 2/8/199				
4090	1996	Spese per l'acquisto di materiale di consumo	1162		SPESE PER MATERIALE DI CONSUMO	36	TECNO UFFICIO DI ZAZZINI SAS	23/ 8/1996	+196.760
104090		economato			PER PAGAMENTO FATTURA N° 3244 DEL 19/08/1				
4090	1996	Spese per l'acquisto di materiale di consumo	1471		SPESE PER MATERIALE DI CONSUMO	26	RI.E.CI.	17/10/1996	+441.909
104090		economato			PER PAGAMENTO FATTURA N° 708 DEL 23/09/19		DI FRANCO GILLIANI		
4090	1996	Spese per l'acquisto di materiale di consumo	1473		SPESE PER MATERIALE DI CONSUMO	98	ALVARO TORRESI	17/10/1996	+369.480
104090		economato			PER PAGAMENTO FATTURA N° 1105 DEL 14/10/1		CONC. OLIVETTI		
4090	1996	Spese per l'acquisto di materiale di consumo	1485		SPESE PER MATERIALE DI CONSUMO	10	SAT UFFICIO s.a.s.	17/10/1996	+801.180
104090		economato			PER PAGAMENTO FATTURA N° 1057 DEL 11/10/1				
4090	1996	Spese per l'acquisto di materiale di consumo	1487		SPESE PER MATERIALE DI CONSUMO	36	TECNO UFFICIO DI ZAZZINI SAS	17/10/1996	+234.229
104090		economato			PER PAGAMENTO FATTURA N° 3303 DEL 7/10/19				
4090	1996	Spese per l'acquisto di materiale di consumo	1508		SPESE PER MATERIALE DI CONSUMO	10	SAT UFFICIO s.a.s.	24/10/1996	+508.887
104090		economato			PER PAGAMENTO FATTURA N° 1934/1941/1939 D				
4090	1996	Spese per l'acquisto di materiale di consumo	1529		SPESE PER MATERIALE DI CONSUMO	98	ALVARO TORRESI	25/10/1996	+476.900
104090		economato			per pagamento fattura n° 1219 del 1996. 3		CONC. OLIVETTI		
4090	1996	Spese per l'acquisto di materiale di consumo	1537		SPESE PER MATERIALE DI CONSUMO	10	SAT UFFICIO s.a.s.	4/11/1996	+404.600
104090		economato			PER PAGAMENTO FATTURA N° 1008 DEL 29/10/1				
4090	1996	Spese per l'acquisto di materiale di consumo	1538		SPESE PER MATERIALE DI CONSUMO	1126	FORTUNATO ANTONELLA	4/11/1996	+919.275
104090		economato			PER PAGAMENTO FATTURA N° 807 DEL 17/10/19		XEROCOPIE-RIPRODUZIONI		

Contabilita' finanziaria — Prog.: CFSTREAN Rev.: 96.1
PARCO D'ABRUZZO — Esercizio: 1996 Pag.: 8
Ora: 12.09.09 Data: 17/01/1997
Elenco impegni residui — Da: 1010/ a: 8999999/99

Capitolo Cod.mecc.		Descrizione capitolo	Impegno	Delibera/Determinazione Organo Deliberante/Dirigente	Descrizione	Codice Creditore		Data Riferimento	Importo
4090	1996	Spese per l'acquisto di materiale di consumo	1544		SPESE PER MATERIALE DI CONSUMO	10	SAT UFFICIO s.a.s.	4/11/1996	+459.340
104090		economato			PER PAGAMENTO FATTURA N° 2012 DEL 31/10/1				
4090	1996	Spese per l'acquisto di materiale di consumo	1669		SPESE PER MATERIALE DI CONSUMO	36	TECNO UFFICIO DI ZAZZINI SAS	13/11/1996	+116.025
104090		economato			PER PAGAMENTO FATTURA N° 4200 DEL 29/10/1				
4090	1996	Spese per l'acquisto di materiale di consumo	1670		SPESE PER MATERIALE DI CONSUMO	241	BOCCIA ANNA LORETA	13/11/1996	+3.344.000
104090		economato			PER PAGAMENTO FATTURA N° 56 DEL 31/10/199		CARTOLIBRERIA		
4090	1996	Spese per l'acquisto di materiale di consumo	1679		SPESE PER MATERIALE DI CONSUMO	10	SAT UFFICIO s.a.s.	13/11/1996	+704.894
104090		economato			PER PAGAMENTO FATTURA NN. 2043/2060/2025				
							Totale capitolo		+20.308.305
4110	1996	Spese di esercizio, manut., riparaz. e nolegg	628		SPESE ESERC. MANUT. RIP. NOL.	24	PANDOLFI LORETO & F.LLI	31/ 5/1996	+2.719.745
104110		io di auto- mezzi, macchine agricole ecc.			per pagamento fatture nn. 52/53 del 1996.				
4110	1996	Spese di esercizio, manut., riparaz. e nolegg	735		SPESE ESERC. MANUT. RIP. NOL.	1350	CATULLO GIULIO	15/ 6/1996	+47.600
104110		io di auto- mezzi, macchine agricole ecc.			PER PAGAMENTO FATTURA N° 153 DEL 28/05/19		ELETTRAUTO		
4110	1996	Spese di esercizio, manut., riparaz. e nolegg	813		SPESE ESERC. MANUT. RIP. NOL.	675	GRADI-AUTO S.R.L.	17/ 7/1996	+2.199.265
104110		io di auto- mezzi, macchine agricole ecc.			PER PAGAMENTO FATTURE NN. 378/379 DEL 199		CONCESSIONARIA		
4110	1996	Spese di esercizio, manut., riparaz. e nolegg	817		SPESE ESERC. MANUT. RIP. NOL.	1321	RANIERI CELESTINO	17/ 7/1996	+405.003
104110		io di auto- mezzi, macchine agricole ecc.			PER PAGAMENTO FATTURA N°53 DEL 9/7/1996.		OFFICINA ELETTROMECCANICA		
4110	1996	Spese di esercizio, manut., riparaz. e nolegg	821		SPESE ESERC. MANUT. RIP. NOL.	24	PANDOLFI LORETO & F.LLI	17/ 7/1996	+1.358.730
104110		io di auto- mezzi, macchine agricole ecc.			PER PAGAMENTO FATTURA N° 61 DEL 11/07/199				
4110	1996	Spese di esercizio, manut., riparaz. e nolegg	882		SPESE ESERC. MANUT. RIP. NOL.	951	DI MARDO FLORIANO	30/ 7/1996	+1.895.750
104110		io di auto- mezzi, macchine agricole ecc.			PER PAGAMENTO FATTURA N° 9 DEL 10/7/1996.		ELETTRAUTO GOMATSTA		
4110	1996	Spese di esercizio, manut., riparaz. e nolegg	1102		SPESE ESERC. MANUT. RIP. NOL.	1009	ENNEMOTORS	9/ 8/1996	+110.950
104110		io di auto- mezzi, macchine agricole ecc.			PER PAGAMENTO FATTURA N° 42 DEL 5/8/1996.		DI MORSELLA PASQUALE		
4110	1996	Spese di esercizio, manut., riparaz. e nolegg	1113		SPESE ESERC. MANUT. RIP. NOL.	24	PANDOLFI LORETO & F.LLI	9/ 8/1996	+1.071.050
104110		io di auto- mezzi, macchine agricole ecc.			PER PAGAMENTO FATTURA N° 71 DEL 1/8/1996.				
4110	1996	Spese di esercizio, manut., riparaz. e nolegg	1311		SPESE ESERC. MANUT. RIP. NOL.	675	GRADI-AUTO S.R.L.	4/10/1996	+120.323
104110		io di auto- mezzi, macchine agricole ecc.			PER PAGAMENTO FATTURA N° 485 DEL 1996. 09		CONCESSIONARIA		
4110	1996	Spese di esercizio, manut., riparaz. e nolegg	1319		SPESE ESERC. MANUT. RIP. NOL.	1273	LEONE DONATO	4/10/1996	+970.000
104110		io di auto- mezzi, macchine agricole ecc.			PER PAGAMENTO FATTURA N° 20 DEL 02/08/199		AUTOFFICINA		
4110	1996	Spese di esercizio, manut., riparaz. e nolegg	1470		SPESE ESERC. MANUT. RIP. NOL.	675	GRADI-AUTO S.R.L.	17/10/1996	+1.070.911
104110		io di auto- mezzi, macchine agricole ecc.			PER PAGAMENTO FATTURA N° 516 DEL 4/10/199		CONCESSIONARIA		
4110	1996	Spese di esercizio, manut., riparaz. e nolegg	1675		SPESE ESERC. MANUT. RIP. NOL.	202	D'AGOSTINO LEONARDO	13/11/1996	+667.495
104110		io di auto- mezzi, macchine agricole ecc.			PER PAGAMENTO FATTURA N° 17 DEL 8/11/1996				
4110	1996	Spese di esercizio, manut., riparaz. e nolegg	1699		SPESE ESERC. MANUT. RIP. NOL.	1009	ENNEMOTORS	15/11/1996	+100.000
104110		io di auto- mezzi, macchine agricole ecc.			PER PAGAMENTO FATTURA N° 60 DEL 8/11/1996		DI MORSELLA PASQUALE		
4110	1996	Spese di esercizio, manut., riparaz. e nolegg	1703		SPESE ESERC. MANUT. RIP. NOL.	1458	NASTROPIETRO LORETO	15/11/1996	+780.195
104110		io di auto- mezzi, macchine agricole ecc.			PER PAGAMENTO FATTURA FORNITURA AUTORICAN		CARROZZERIA RIP. GOMME		
							Totale capitolo		+13.364.807
4120	1996	Manut. e riparaz. mobili mac- chine d'ufficio	621		MANUT. RIPAR. MOBILI,MACCH. UF	98	ALVARO TORRESI	30/ 5/1996	+452.200
104120		, attrezzatura tecnica, calcolatori elettr.			PER PAGAMENTO FATTURA N° 605 DEL 17/05/19		CONC. OLIVETTI		
4120	1996	Manut. e riparaz. mobili mac- chine d'ufficio	738		MANUT. RIPAR. MOBILI,MACCH. UF	10	SAT UFFICIO s.a.s.	15/ 6/1996	+100.600
104120		, attrezzatura tecnica, calcolatori elettr.			PER PAGAMENTO FATTURA N° 1000 DEL 10/06/1				
4120	1996	Manut. e riparaz. mobili mac- chine d'ufficio	1498		MANUT. RIPAR. MOBILI,MACCH. UF	183	M. C. P. ITALIA S.R.L.	24/10/1996	+749.700
104120		, attrezzatura tecnica, calcolatori elettr.			PER PAGAMENTO FATTURA N° 206 DEL 14/10/19				
							Totale capitolo		+1.392.300

Contabilita' finanziaria
PARCO D'ABRUZZO

Prog.: CFSTREAM Rev.: 98.1
Esercizio: 1996 Pag.: 9
Ora: 12.10.49 Data: 17/04/1997

Elenco impegni residui

Da: 1010/ a: 9999999/99

Capitolo / Cod.mecc.		Descrizione capitolo	Impegno	Delibera/Determinazione Organo Deliberante/Dirigente	Descrizione	Codice Creditore	Data Riferimento	Importo
4130	1996	Manutenzione, riparazione e adattamenti local	744		MANUT. RIPAR. LOCALI E IMP.	25 QUINTILIANI FEDERICO	10/ 6/1996	+1.614.389
104130		i e relativi impianti			PER PAGAMENTO FATTURA N° 60 DEL 15/06/199			
4130	1996	Manutenzione, riparazione e adattamenti local	847		MANUT. RIPAR. LOCALI E IMP.	992 VETRERIA SABINA	9/ 7/1996	+189.210
104130		i e relativi impianti			PER PAGAMENTO FATTURA N° 190 DEL 21/06/19	F.LLI PIETRAFORTE		
4130	1996	Manutenzione, riparazione e adattamenti local	850		MANUT. RIPAR. LOCALI E IMP.	995 SIDERURGICA LOMBARDI S.A.S.	9/ 7/1996	+190.472
104130		i e relativi impianti			PER PAGAMENTO FATTURA N° 1271 DEL 29/06/1	di FERNANDO LOMBARDI & C.		
4130	1996	Manutenzione, riparazione e adattamenti local	1000		MANUT. RIPAR. LOCALI E IMP.	31 SPICCIOLATO & FORGANNI	2/ 8/1996	+1.400.452
104130		i e relativi impianti			PER PAGAMENTO FATTURA N° 480 DEL 30/07/19			
4130	1996	Manutenzione, riparazione e adattamenti local	1009		MANUT. RIPAR. LOCALI E IMP.	995 SIDERURGICA LOMBARDI S.A.S.	2/ 8/1996	+377.488
104130		i e relativi impianti			PER PAGAMENTO FATTURA N° 1560 DEL 1996. 7	di FERNANDO LOMBARDI & C.		
4130	1996	Manutenzione, riparazione e adattamenti local	1323		MANUT. RIPAR. LOCALI E IMP.	13 FILFA DI ODORISIO D.	4/10/1996	+1.375.785
104130		i e relativi impianti			PER PAGAMENTO FATTURA N° 02035 DEL 1996.	& C. SAS		
4130	1996	Manutenzione, riparazione e adattamenti local	1400		MANUT. RIPAR. LOCALI E IMP.	34 BAZAR CAPITANO S.R.L.	17/10/1996	+106.112
104130		i e relativi impianti			PER PAGAMENTO FATTURA N° 234 DEL 21/09/19			
4130	1996	Manutenzione, riparazione e adattamenti local	1402		MANUT. RIPAR. LOCALI E IMP.	25 QUINTILIANI FEDERICO	17/10/1996	+614.100
104130		i e relativi impianti			PER PAGAMENTO FATTURA N° 156 DEL 6/10/199			
4130	1996	Manutenzione, riparazione e adattamenti local	1403		MANUT. RIPAR. LOCALI E IMP.	34 BAZAR CAPITANO S.R.L.	17/10/1996	+750.111
104130		i e relativi impianti			PER PAGAMENTO FATTURA N° 172 DEL 30/07/19			
4130	1996	Manutenzione, riparazione e adattamenti local	1535		MANUT. RIPAR. LOCALI E IMP.	992 VETRERIA SABINA	4/11/1996	+906.960
104130		i e relativi impianti			PER PAGAMENTO FATTURA N° 183 DEL 30/10/19	F.LLI PIETRAFORTE		
4130	1996	Manutenzione, riparazione e adattamenti local	1538		MANUT. RIPAR. LOCALI E IMP.	25 QUINTILIANI FEDERICO	4/11/1996	+912.900
104130		i e relativi impianti			PER PAGAMENTO FATTURA N° 175 DEL 31/10/19			
4132	1996	Manutenzione, riparazione e adattamenti local	1662		MANUT. RIPAR. LOCALI E IMP.	992 VETRERIA SABINA	13/11/1996	+76.666
104130		i e relativi impianti			PER PAGAMENTO FATTURA N° 601 DEL 5/11/199	F.LLI PIETRAFORTE		
4130	1996	Manutenzione, riparazione e adattamenti local	1674		MANUT. RIPAR. LOCALI E IMP.	25 QUINTILIANI FEDERICO	13/11/1996	+913.600
104130		i e relativi impianti			PER PAGAMENTO FATTURA N° 177 DEL 6/11/199			
						Totale capitolo		+9.593.924
4160	1996	Spese e indennizzi a terzi per ricerche di la	731		SPESE E INDEN. A TERZI PER RI-	557 IANNICCA L.	15/ 6/1996	+723.130
104160		boratorio e di campagna - C.S.E.A.			PER PAGAMENTO FATTURA N° 7 DEL 12/06/1996	FARMACIA		
4160	1996	Spese e indennizzi a terzi per ricerche di la	739		SPESE E INDEN. A TERZI PER RI-	9999999 DIVERSI	15/ 6/1996	+12.501.800
104160		boratorio e di campagna - C.S.E.A.			PER CONTRATTO DI RICERCA CON I SIG.RI CON			
4160	1996	Spese e indennizzi a terzi per ricerche di la	1106		SPESE E INDEN. A TERZI PER RI-	1221 RIVO GIUSEPPE	9/ 8/1996	+75.000
104160		boratorio e di campagna - C.S.E.A.			PER PAGAMENTO FATTURA N° 129 DEL 1996. CO	MEDICO VETERINARIO		
4160	1996	Spese e indennizzi a terzi per ricerche di la	1339		SPESE E INDEN. A TERZI PER RI-	265 BAYER ITALIA S.P.A.	4/10/1996	+535.560
104160		boratorio e di campagna - C.S.E.A.			PER PAGAMENTO FATTURA N° 865598 DEL 10/09			
4160	1996	Spese e indennizzi a terzi per ricerche di la	1511		SPESE ATT. DIV. ISCR. SOC. SC.	327 TARQUINIO LUCIA	24/10/1996	+595.000
104160		boratorio e di campagna - C.S.E.A.			PER PAGAMENTO FATTURA N° 1 DEL 10/10/1996	CENTRO IPPICO VALLE CUPA		
4160	1996	Spese e indennizzi a terzi per ricerche di la	1680		SPESE E INDEN. A TERZI PER RI-	9999999 DIVERSI	14/11/1996	+8.400.000
104160		boratorio e di campagna - C.S.E.A.			CONSULENZE E FORNITURE RELATIVE AL POLO 1			
4160	1996	Spese e indennizzi a terzi per ricerche di la	1681		SPESE E INDEN. A TERZI PER RI-	9999999 DIVERSI	14/11/1996	+8.400.000
104160		boratorio e di campagna - C.S.E.A.			CONSULENZE E FORNITURE RELATIVE AL POLO 2			
4160	1996	Spese e indennizzi a terzi per ricerche di la	1682		SPESE E INDEN. A TERZI PER RI-	9999999 DIVERSI	14/11/1996	+8.400.000
104160		boratorio e di campagna - C.S.E.A.			CONSULENZE E FORNITURE RELATIVE AL POLO 3			
4160	1996	Spese e indennizzi a terzi per ricerche di la	1683		SPESE E INDEN. A TERZI PER RI-	9999999 DIVERSI	14/11/1996	+3.600.000
104160		boratorio e di campagna - C.S.E.A.			CONSULENZE E FORNITURE RELATIVE AL POLO 4			
4160	1996	Spese e indennizzi a terzi per ricerche di la	1684		SPESE E INDEN. A TERZI PER RI-	9999999 DIVERSI	14/11/1996	+1.200.000
104160		boratorio e di campagna - C.S.E.A.			CONSULENZE E FORNITURE RELATIVE AL POLO 5			

a.c.p. italia ---------- segue ----------

Contabilita' finanziaria — Prog.: CFSTREAM Rev.: 96.1
PARCO D'ABRUZZO — Esercizio: 1996 Pag.: 10
Ora: 12.11.48 Data: 17/04/1997
Elenco impegni residui — Da: 1010/ a: 9999999/99

Capitolo Cod.mecc.		Descrizione capitolo	Impegno	Delibera/Determinazione Organo Deliberante/Dirigente	Descrizione	Codice Creditore		Data Riferimento	Importo
4160	1996	Spese e indennizzi a terzi per ricerche di la	1695		SPESE E INDEN. A TERZI PER RI-	9999999	DIVERSI	14/11/1996	+1.200.000
104160		boratorio e di campagna - C.S.E.A.			COSULENZE E FORNITURE RELATIVE AL POLO 6				
4160	1996	Spese e indennizzi a terzi per ricerche di la	1696		SPESE E INDEN. A TERZI PER RI-	9999999	DIVERSI	14/11/1996	+1.200.000
104160		boratorio e di campagna - C.S.E.A.			CONSULENZE E FORNITURE RELATTVE AL POLO 7				
4160	1996	Spese e indennizzi a terzi per ricerche di la	1728		SPESE E INDEN. A TERZI PER RI-	9999999	DIVERSI	25/11/1996	+3.713.000
104160		boratorio e di campagna - C.S.E.A.			PER PAGAMENTO RICERCA E RITENUTA D'ACCONT				
							Totale capitolo		+68.142.630
4170	1996	Spese per l'attivita' divulg. scambi cultur.,	816		SPESE ATT. DIV. ISCR. SOC. SC.	30	TIPOGRAFIA OSTIENSE	30/ 5/1996	+3.094.000
104170		iscriz. soc. scient., mater. ill. e propag.			PER PAGAMENTO FATTURA N° 267 DEL 17/05/19		S.R.L.		
4170	1996	Spese per l'attivita' divulg. scambi cultur.,	720		SPESE ATT. DIV. ISCR. SOC. SC.	30	TIPOGRAFIA OSTIENSE	15/ 6/1996	+6.900.490
104170		iscriz. soc. scient., mater. ill. e propag.			PER PAGAMENTO FATTURA N° 304 DEL 31/05/19		S.R.L.		
4170	1996	Spese per l'attivita' divulg. scambi cultur.,	790		SPESE ATT. DIV. ISCR. SOC. SC.	1430	TELETECNICA	29/ 6/1996	+150.000
104170		iscriz. soc. scient., mater. ill. e propag.			PER PAGAMENTO FATTURA N° 99 DEL 15/06/199		DI DEL SIGNORE & CANTELMI sas		
4170	1996	Spese per l'attivita' divulg. scambi cultur.,	922		SPESE ATT. DIV. ISCR. SOC. SC.	852	LITOGRAFIA ALNAGUE S.R.L.	17/ 7/1996	+1.382.300
104170		iscriz. soc. scient., mater. ill. e propag.			PER PAGAMENTO FATTURA N° 142 DEL 12/06/19				
4170	1996	Spese per l'attivita' divulg. scambi cultur.,	1013		SPESE ATT. DIV. ISCR. SOC. SC.	1097	COOP. COGESTRE EDIZIONI	2/ 8/1996	+7.592.000
104170		iscriz. soc. scient., mater. ill. e propag.			PER PAGAMENTO FATTURA N° 31 DEL 22/7/1996				
4170	1996	Spese per l'attivita' divulg. scambi cultur.,	1014		SPESE ATT. DIV. ISCR. SOC. SC.	1097	COOP. COGESTRE EDIZIONI	2/ 8/1996	+749.760
104170		iscriz. soc. scient., mater. ill. e propag.			PER PAGAMENTO FATTURA N° 29 DEL 22/7/1996				
4170	1996	Spese per l'attivita' divulg. scambi cultur.,	1466		SPESE ATT. DIV. ISCR. SOC. SC.	852	LITOGRAFIA ALNAGUE S.R.L.	17/10/1996	+8.152.200
104170		iscriz. soc. scient., mater. ill. e propag.			PER PAGAMENTO FATTURA NN. 213/241/211/206				
4170	1996	Spese per l'attivita' divulg. scambi cultur.,	1472		SPESE ATT. DIV. ISCR. SOC. SC.	1205	AXIS CONSULENTI	17/10/1996	+714.000
104170		iscriz. soc. scient., mater. ill. e propag.			PER PAGAMENTO FATTURA N° 99 DEL 5/7/1996.		ASSOCIATI SRL		
4170	1996	Spese per l'attivita' divulg. scambi cultur.,	1543		SPESE ATT. DIV. ISCR. SOC. SC.	1205	AXIS CONSULENTI	4/11/1996	+1.785.550
104170		iscriz. soc. scient., mater. ill. e propag.			PER PAGAMENTO FATTURE NN. 142/140/141 DEL		ASSOCIATI SRL		
							Totale capitolo		+20.615.790
4210	1996	Spese per acquisto vestiario, attrezzature, d	779		SPESE VESTIARIO ATTREZ. DIV.	1299	TRABALDO GINO s.r.l.	29/ 6/1996	+501.236
104210		iverse ecc.			PER PAGAMENTO FATTURA N° 137 DEL 19/06/19				
4210	1996	Spese per acquisto vestiario, attrezzature, d	1335		SPESE VESTIARIO ATTREZ. DIV.	1296	TRABALDO GINO s.r.l.	4/10/1996	+7.716.198
104210		iverse ecc.			PER PAGAMENTO FATTURA N° 316 DEL 16/08/19				
							Totale capitolo		+8.217.434
4220	1996	Spese di rappresentanza	827		SPESE DI RAPPRESENTANZA	1363	COLETTI GIUSEPPE	30/ 5/1996	+170.500
104220					PER PAGAMENTO FATTURA N° 117 DEL 13/04/19		LIQUORIFICIO		
4220	1996	Spese di rappresentanza	853		SPESE DI RAPPRESENTANZA	889	DI PAOLO SEVERINO	6/ 7/1996	+124.000
104220					PER PAGAMENTO FATTURA N° 72 DEL 05/05/199		L'APE E L'ORSO - AZ. APISTICA		
4220	1996	Spese di rappresentanza	912		SPESE DI RAPPRESENTANZA	70	RISTORANTE	17/ 7/1996	+190.000
104220					PER PAGAMENTO FATTURA N° 32 DEL 10/07/199		"IL PESCATORE"		
4220	1996	Spese di rappresentanza	992		SPESE DI RAPPRESENTANZA	1275	HOTEL HOLIDAYS	30/ 7/1996	+310.000
104220					PER PAGAMENTO FATTURE NN. 154/158 DEL 199				
4220	1996	Spese di rappresentanza	1116		SPESE DI RAPPRESENTANZA	1456	ANTICA TAVERNA	9/ 8/1996	+380.000
104220					PER PAGAMENTO FATTURA N° 242 DEL 27/07/19		AZIENDA AGRICOLA		
4220	1996	Spese di rappresentanza	1161		SPESE DI RAPPRESENTANZA	70	RISTORANTE	19/ 8/1996	+81.500
104220					PER PAGAMENTO FATTURA N° 38 DEL 23/7/96.		"IL PESCATORE"		

m.c.p. italia — segue

Contabilita' finanziaria
PARCO D'ABRUZZO

Prog.: CFSTREAN Rev.: 96.1
Esercizio: 1996 Pag.: 11
Ora: 12.13.02 Data: 17/04/1997
Da: 1010/ a: 9999999/99

Elenco impegni residui

Capitolo Cod.merc.		Descrizione capitolo	Impegno	Delibera/Determinazione Organo Deliberante/Dirigente	Descrizione	Codice Creditore		Data Riferimento	Importo
4220	1996	Spese di rappresentanza	1160		SPESE DI RAPPRESENTANZA	1289	GALLINELLI BOCCA	23/ 9/1996	+750.000
104220					PER PAGAMENTO FATTURA N° 4 DEL 19/08/1996		GIOIELLI		
								Totale capitolo	+1.042.000
4260	1996	Fornitura di materiale fotografico di consumo	855		FORNITURA DI MATERIALE FOTO-	16	FOTO OTTICA BOLLINI	9/ 7/1996	+1.149.400
104260					PER PAGAMENTO FATTURA N° 227 DEL 05/07/19				
4260	1996	Fornitura di materiale fotografico di consumo	951		SPESE DI RAPPRESENTANZA	16	FOTO OTTICA BOLLINI	22/ 7/1996	+1.053.000
104260					PER PAGAMENTO FATTURA N° 247 DEL 17/07/19				
4260	1996	Forniture di materiale fotografico di consumo	1101		FORNITURA DI MATERIALE FOTO-	16	FOTO OTTICA BOLLINI	31/ 8/1996	+927.500
104260					PER PAGAMENTO FATTURA N° 288 DEL 20/08/19				
4260	1996	Fornitura di materiale fotografico di consumo	1330		FORNITURA DI MATERIALE FOTO-	17	GRAPHICOLOR SRL	4/10/1996	+7.875
104260					PER PAGAMENTO FATTURA N° 102247 DEL 02/09				
4260	1996	Fornitura di materiale fotografico di consumo	1416		FORNITURA DI MATERIALE FOTO-	16	FOTO OTTICA BOLLINI	17/10/1996	+1.956.000
104260					PER PAGAMENTO FATTURA N° 300 DEL 12/10/19				
4260	1996	Fornitura di materiale fotografico di consumo	1503		FORNITURA DI MATERIALE FOTO-	59	AUTENTICOLOR SRL	24/10/1996	+94.391
104260					PER PAGAMENTO FATTURA N° 2650 DEL 30/09/1				
								Totale capitolo	+6.089.066
4270	1996	Custodia e funzionamento aree faunistiche.	739		CUSTODIA E FUNZIONAMENTO AREE	733	AURELI MARIO	15/ 8/1996	+57.000
104270					PER PAGAMENTO FATTURA N° 130 DEL 31/05/19		AZIENDA AGRICOLA		
4270	1996	Custodia e funzionamento aree faunistiche.	751		CUSTODIA E FUNZIONAMENTO AREE	32	SPIOTTA	19/ 8/1996	+630.000
104270					PER PAGAMENTO FATTURA N° 1223 DEL 12/06/1		ALESSANDRO		
4270	1996	Custodia e funzionamento aree faunistiche.	752		CUSTODIA E FUNZIONAMENTO AREE	288	CENTRO AVICOLO MARSICANO	19/ 8/1996	+363.440
104270					PER PAGAMENTO FATTURA N° 13 DEL 05/06/199		DI BIOCCA CESARE		
4270	1996	Custodia e funzionamento aree faunistiche.	783		CUSTODIA E FUNZIONAMENTO AREE	288	CENTRO AVICOLO MARSICANO	29/ 8/1996	+218.864
104270					PER PAGAMENTO FATTURA N° 14 DEL 17/06/199		DI BIOCCA CESARE		
4270	1996	Custodia e funzionamento aree faunistiche.	840		CUSTODIA E FUNZIONAMENTO AREE	288	CENTRO AVICOLO MARSICANO	9/ 7/1996	+395.440
104270					PER PAGAMENTO FATTURA N° 15 DEL 24/06/199		DI BIOCCA CESARE		
4270	1996	Custodia e funzionamento aree faunistiche.	952		CUSTODIA E FUNZIONAMENTO AREE	9	D'ADDARIO LUIGI	22/ 7/1996	+916.000
104270					PER PAGAMENTO FATTURE NN. 5/6/7 DEL 1996.				
4270	1996	Custodia e funzionamento aree faunistiche.	976		CUSTODIA E FUNZIONAMENTO AREE	288	CENTRO AVICOLO MARSICANO	30/ 7/1996	+499.730
104270					PER PAGAMENTO FATTURE NN. 19/20 DEL 1996.		DI BIOCCA CESARE		
4270	1996	Custodia e funzionamento aree faunistiche.	1012		CUSTODIA E FUNZIONAMENTO AREE	56	SANTERCOLE ANTONIO	2/ 8/1996	+3.000.000
104270					PER PAGAMENTO FATTURA N° 10 DEL 20/07/199				
4270	1996	Custodia e funzionamento aree faunistiche.	1161		CUSTODIA E FUNZIONAMENTO AREE	32	SPIOTTA	23/ 8/1996	+510.400
104270					PER PAGAMENTO FATTURA N° 1577 DEL 26/07/1		ALESSANDRO		
4270	1996	Custodia e funzionamento aree faunistiche.	1177		CUSTODIA E FUNZIONAMENTO AREE	288	CENTRO AVICOLO MARSICANO	29/ 8/1996	+316.500
104270					PER PAGAMENTO FATTURA N° 22 DEL 1996. 07/		DI BIOCCA CESARE		
4270	1996	Custodia e funzionamento aree faunistiche.	1178		CUSTODIA E FUNZIONAMENTO AREE	32	SPIOTTA	29/ 8/1996	+510.400
104270					PER PAGAMENTO FATTURA N° 177 DEL 1996. 07		ALESSANDRO		
4270	1996	Custodia e funzionamento aree faunistiche.	1312		CUSTODIA E FUNZIONAMENTO AREE	288	CENTRO AVICOLO MARSICANO	4/10/1996	+303.440
104270					PER PAGAMENTO FATTURA N° 27 DEL 17/09/199		DI BIOCCA CESARE		
4270	1996	Custodia e funzionamento aree faunistiche.	1321		CUSTODIA E FUNZIONAMENTO AREE	288	CENTRO AVICOLO MARSICANO	4/10/1996	+272.500
104270					PER PAGAMENTO FATTURA N° 25 DEL 6/9/1996.		DI BIOCCA CESARE		
4270	1996	Custodia e funzionamento aree faunistiche.	1322		CUSTODIA E FUNZIONAMENTO AREE	1484	AZIENDA AGRICOLA	4/10/1996	+5.850
104270					PER PAGAMENTO FATTURA N° 1111 DEL 31/08/1		COLT. GR		
4270	1996	Custodia e funzionamento aree faunistiche.	1492		CUSTODIA E FUNZIONAMENTO AREE	32	SPIOTTA	19/10/1996	+446.600
104270					PER PAGAMENTO FATTURA N° 2153 DEL 16/10/1		ALESSANDRO		

m.c.p. italia — segue

Contabilita' finanziaria — Prog.: CFSTREAM Rev.: 96.1
PARCO D'ABRUZZO — Esercizio: 1996 Pag.: 12
Ora: 12.13.55 Data: 17/04/1997

Elenco impegni residui — Da: 1010/ a: 9999999/99

Capitolo Cod.mecc.		Descrizione capitolo	Impegno	Delibera/Determinazione Organo Deliberante/Dirigente	Descrizione	Codice Creditore		Data Riferimento	Importo
4270	1996	Custodia e funzionamento aree faunistiche.	1530		CUSTODIA E FUNZIONAMENTO AREE	6	D'ADDARIO LUIGI	28/10/1996	+550.400
104270					PER PAGAMENTO FATTURA N° 11 DEL 30/09/199				
4270	1996	Custodia e funzionamento aree faunistiche.	1533		CUSTODIA E FUNZIONAMENTO AREE	1473	COOPERATIVA FORCA D'ACERO arl	28/10/1996	+2.300.000
104270					PER PAGAMENTO FATTURA N° 5 DEL 22/10/1996				
4270	1996	Custodia e funzionamento aree faunistiche.	1681		CUSTODIA E FUNZIONAMENTO AREE	208	CENTRO AVICOLO MARSICANO	13/11/1996	+389.924
104270					PER PAGAMENTO FATTURA N° 28 DEL 28/10/199		DI BIOCCA CESARE		
4270	1996	Custodia e funzionamento aree faunistiche.	1720		CUSTODIA E FUNZIONAMENTO AREE	208	CENTRO AVICOLO MARSICANO	25/11/1996	+298.752
104270					PER PAGAMENTO FATTURA N° 31 DEL 18/11/199		DI BIOCCA CESARE		
4270	1996	Custodia e funzionamento aree faunistiche.	1730		CUSTODIA E FUNZIONAMENTO AREE	32	SPIOTTA	25/11/1996	+510.400
104270					PER PAGAMENTO FATTURA N° 2443 DEL 21/11/1		ALESSANDRO		
							Totale capitolo		+12.853.750
4280	1996	Manutenzione impianti.	788		MANUTENZIONE IMPIANTI	243	CENTRALE METANO MARSICA SNC	29/ 6/1996	+559.305
104280					PER PAGAMENTO FATTURA N°122 DEL 31/05/199				
4280	1996	Manutenzione impianti.	766		MANUTENZIONE IMPIANTI	576	INCIGRAF SAS	29/ 8/1996	+839.870
104280					PER PAGAMENTO FATTURA N° 1364 DEL 22/08/1		di S.NTREO & C.		
4280	1996	Manutenzione impianti.	926		MANUTENZIONE IMPIANTI	66	DI BIASE DANIELE	17/ 7/1996	+120.996
104280					PER PAGAMENTO FATTURA N° 414 DEL 11/07/19		FERRAMENTA		
4280	1996	Manutenzione impianti.	928		MANUTENZIONE IMPIANTI	243	CENTRALE METANO MARSICA SNC	17/ 7/1996	+299.202
104280					PER PAGAMENTO FATTURA N° 196 DEL 30/06/19				
4280	1996	Manutenzione impianti.	1152		MANUTENZIONE IMPIANTI	25	QUINTILIANI FEDERICO	23/ 8/1996	+489.500
104280					PER PAGAMENTO FATTURA N° 107 DEL 29/8/199				
4280	1996	Manutenzione impianti.	1183		MANUTENZIONE IMPIANTI	25	QUINTILIANI FEDERICO	31/ 8/1996	+1.076.000
104280					PER PAGAMENTO FATTURA N° 139 DEL 30/08/19				
4280	1996	Manutenzione impianti.	1316		MANUTENZIONE IMPIANTI	895	SIDERURGICA LOMBARDI S.A.S.	4/10/1996	+1.201.226
104280					PER PAGAMENTO FATTURA N° 1830 DEL 31/08/1		di FERNANDO LOMBARDI & C.		
4280	1996	Manutenzione impianti.	1326		MANUTENZIONE IMPIANTI	5	F.LLI D'ADDARIO S.N.C.	4/10/1996	+238.000
104280					PER PAGAMENTO FATTURA N° 720 DEL 13/09/19				
4280	1996	Manutenzione impianti.	1328		MANUTENZIONE IMPIANTI	25	QUINTILIANI FEDERICO	4/10/1996	+897.260
104280					PER PAGAMENTO FATTURA N° 153 DEL 18/09/19				
4280	1996	Manutenzione impianti.	1499		MANUTENZIONE IMPIANTI	25	QUINTILIANI FEDERICO	24/10/1996	+584.200
104280					PER PAGAMENTO FATTURA N° 182 DEL 16/10/19				
4280	1996	Manutenzione impianti.	1673		MANUTENZIONE IMPIANTI	31	SPICCIOLATO & FORGANNI	13/11/1996	+942.770
104280					PER PAGAMENTO FATTURA N° 804 DEL 31/10/19				
4280	1996	Manutenzione impianti.	1700		MANUTENZIONE IMPIANTI	52	MADDANNA	15/11/1996	+682.736
104280					PER PAGAMENTO FATTURA N° 212 DEL 15/10/19		ELIA		
							Totale capitolo		+7.864.050
5000	1996	Servizio di polizia e manutenzione del Parco	1011		SERV. POLIZIA MANUT. PARCO	352	SANTERCOLE CRISTINA	2/ 8/1996	+1.120.000
105000					PER PAGAMENTO FATTURA N° 15 DEL 30/06/199		COMMERCIO AL DETTAGLIO		
							Totale capitolo		+1.120.000
10010	1996	Spese per liti, arbitraggi, risarcimenti ed a	1329		SPESE PER LITI ARBITRAGGI ETC.	9999999	DIVERSI	4/10/1996	+1.020.000
110010		ccessori			PER PAGAMENTO PARCELLA E RITENUTA D'ACCON				
10010	1996	Spese per liti, arbitraggi, risarcimenti ed a	1404		SPESE PER LITI ARBITRAGGI ETC.	9999999	DIVERSI	17/10/1996	+16.252.782
110010		ccessori			PER PAGAMENTO PROGETTO PARCELLA E RITENUT				

b.c.p. italia — segue

Contabilita' finanziaria — Prog.: CFSTREAM Rev.: 96.1
PARCO D'ABRUZZO — Esercizio: 1996 Pag.: 13
Ora: 12.14.53 Data: 17/04/1997
Elenco impegni residui — Da: 1010/ a: 9999999/99

Capitolo Cod.mecc.		Descrizione capitolo	Impegno	Delibera/Determinazione Organo Deliberante/Dirigente	Descrizione	Codice Creditore		Data Riferimento	Importo
10010 110010	1996	Spese per liti, arbitraggi, risarcimenti ed accessori	1650		SPESE PER LITI ARBITRAGGI ETC. per pagamento fattura e ritenuta d'accont	9999999	DIVERSI	13/11/1996	+2.239.800
10010 110010	1996	Spese per liti, arbitraggi, risarcimenti ed accessori	1671		SPESE PER LITI ARBITRAGGI ETC. PER PAGAMENTO PARCELLA RELATIVA AD AVTENT	9999999	DIVERSI	13/11/1996	+1.652.300
								Totale capitolo	+21.884.882
10080 110080	1996	Rapporti di lavoro a convenzione	1880		RAPPORTI LAVORO A CONVENZIONE PER COLLABORAZIONI VARIE PROVENIENTI DAL	9999999	DIVERSI	28/ 2/1997	+16.469.879
10080 110080	1996	Rapporti di lavoro a convenzione	1881		RAPPORTI LAVORO A CONVENZIONE PER COLLABORAZIONE PROVENIENTE DAL POLO	9999999	DIVERSI	28/ 2/1997	+16.469.879
10080 110080	1996	Rapporti di lavoro a convenzione	1882		RAPPORTI LAVORO A CONVENZIONE PER COLLABORAZIONE PROVENIENTI DAL POLO	9999999	DIVERSI	28/ 2/1997	+11.763.628
10080 110080	1996	Rapporti di lavoro a convenzione	1883		RAPPORTI LAVORO A CONVENZIONE PER COLLABORAZIONE PROVENIENTE DAL POLO	9999999	DIVERSI	28/ 2/1997	+7.058.177
10080 110080	1996	Rapporti di lavoro a convenzione	1884		RAPPORTI LAVORO A CONVENZIONE PER COLLABORAZIONI PROVENIENTI DAL POLO S	9999999	DIVERSI	28/ 2/1997	+2.352.725
10080 110080	1996	Rapporti di lavoro a convenzione	1885		RAPPORTI LAVORO A CONVENZIONE PER PAGAMENTO COLLABORAZIONI PROVENIENTI	9999999	DIVERSI	28/ 2/1997	+2.352.725
10080 110080	1996	Rapporti di lavoro a convenzione	1886		RAPPORTI LAVORO A CONVENZIONE PER PAGAMENTO COLLABORAZIONI PROVENIENTI	9999999	DIVERSI	28/ 2/1997	+2.352.725
								Totale capitolo	+50.810.139
11100 211100	1996	Realizzazione Centri di Visita	780		REALIZ. CENTRI VISITA PER PAGAMENTO FATTURA N° 14 DEL 27/06/199	1244	F.LLI NOTARANTONIO S.N.C. INDUSTRIA BOSCHIVA	29/ 8/1996	+552.000
11100 211100	1996	Realizzazione Centri di Visita	910		REALIZ. CENTRI VISITA PER PAGAMENTO FATTURA N° 269 DEL 21/06/19	126	F.LLI BINDI GIANFRANCO E VITTORIO SDF	17/ 7/1996	+175.000
11100 211100	1996	Realizzazione Centri di Visita	975		REALIZ. CENTRI VISITA PER PAGAMENTO FATTURA N° 421 DEL 1996. 6/	1434	EUROGARDEN vivai piante e fiori	30/ 7/1996	+533.750
11100 211100	1996	Realizzazione Centri di Visita	979		REALIZ. IMPIANTI VARI PER PAGAMENTO FATTURA N° 294 DEL 15/07/19	126	F.LLI BINDI GIANFRANCO E VITTORIO SDF	30/ 7/1996	+59.000
11100 211100	1996	Realizzazione Centri di Visita	1480		REALIZ. CENTRI VISITA PER PAGAMENTO FATTURA N° 04210 DEL 5/10/1	348	FOGERE S.N.C. DI SERONE R.& MARIANI G.	17/10/1996	+4.285.850
11100 211100	1996	Realizzazione Centri di Visita	1501		REALIZ. CENTRI VISITA PER PAGAMENTO FATTURE NN. 21/27 DEL 1996.	203	BANI PIERGIORGIO	24/10/1996	+3.868.400
11100 211100	1996	Realizzazione Centri di Visita	1659		REALIZ. CENTRI VISITA PER PAGAMENTO FATTURA N° 23 DEL 5/11/1996	1244	F.LLI NOTARANTONIO S.N.C. INDUSTRIA BOSCHIVA	13/11/1996	+1.713.500
11100 211100	1996	Realizzazione Centri di Visita	1663		REALIZ. CENTRI VISITA PER PAGAMENTO FATTURA N° 173 DEL 10/11/19	982	VETRERIA SABINA F.LLI PIETRAFORTE	13/11/1996	+565.250
								Totale capitolo	+11.020.750
11140 211140	1996	Realizzazione impianti vari	836		REALIZ. IMPIANTI VARI PER PAGAMENTO FATTURA N° 307 DEL 24/05/19	31	SPICCIOLATO & FORGANNI	3/ 6/1996	+1.136.897
11140 211140	1996	Realizzazione impianti vari	905		REALIZ. IMPIANTI VARI PER PAGAMENTO FATTURA N° 29 DEL 23/05/199	1301	CAMPANA PIERPAOLO	29/ 6/1996	+630.264
11140 211140	1996	Realizzazione impianti vari	916		REALIZ. IMPIANTI VARI PER PAGAMENTO FATTURA N° 2227 DEL 9/7/199	63	F.LLI PELINO SNC	17/ 7/1996	+1.269.491

---------- n.c.p. italia ---------- segue

Contabilita' finanziaria — Prog.: CFSTREAM Rev.: 96.1
PARCO D'ABRUZZO — Esercizio: 1996 Pag.: 14
Ora: 12.15.46 Data: 17/04/1997

Elenco impegni residui — Da: 1010/ a: 9999999/99

Capitolo Cod.mecc.		Descrizione capitolo	Impegno	Delibera/Determinazione Organo Deliberante/Dirigente	Descrizione	Codice Creditore		Data Riferimento	Importo
11140	1996	Realizzazione impianti vari	1153		REALIZ. IMPIANTI VARI	52	MADDANNA	23/ 8/1996	+1.481.478
211140					PER PAGAMENTO FATTURA N° 115 DEL 15/07/19		ELIA		
11140	1996	Realizzazione impianti vari	1327		REALIZ. IMPIANTI VARI	340	FOGEME S.N.C.	4/10/1996	+3.930.218
211140					PER PAGAMENTO FATTURA N° 03051 DEL 10/09/		DI SEROME R.& MARIANI G.		
11140	1996	Realizzazione impianti vari	1468		REALIZ. IMPIANTI VARI	120	F.LLI BINDI GIANFRANCO E	17/10/1996	+724.189
211140					PER PAGAMENTO FATTURA N° 347 DEL 30/09/19		VITTORIO SOF		
11140	1996	Realizzazione impianti vari	1477		REALIZ. IMPIANTI VARI	52	MADDANNA	17/10/1996	+1.197.097
211140					PER PAGAMENTO FATTURA NN. 162/155/187 DEL		ELIA		
11140	1996	Realizzazione impianti vari	1493		REALIZ. IMPIANTI VARI	52	MADDANNA	19/10/1996	+313.529
211140					PER PAGAMENTO FATTURA N° 200 DEL 20/09/19		ELIA		
11140	1996	Realizzazione impianti vari	1494		REALIZ. IMPIANTI VARI	52	MADDANNA	19/10/1996	+1.293.058
211140					PER PAGAMENTO FATTURA N° 189 DEL 14/09/19		ELIA		
11140	1996	Realizzazione impianti vari	1872		REALIZ. IMPIANTI VARI	340	FOGEME S.N.C.	13/11/1996	+261.175
211140					PER PAGAMENTO FATTURA N° 4607 DEL 8/11/96		DI SEROME R.& MARIANI G.		
11140	1996	Realizzazione impianti vari	1781		REALIZ. IMPIANTI VARI	52	MADDANNA	15/11/1996	+171.834
211140					PER PAGAMENTO FATTURA N° 230 DEL 31/10/19		ELIA		
								Totale capitolo	+11.666.882
11260	1996	Piano triennale - 1° programma Ministero Ambi	1210		CONTRIBUTO MINISTERO AMBIENTE	9999999	DIVERSI	9/ 8/1996	+340.000.000
211260		ente " Redazione del Piano del Parco."			CONSULENZE ESTERNE ECC. 8/19				
11260	1996	Piano triennale - 1° programma Ministero Ambi	1364		CONTRIBUTO MINISTERO AMBIENTE	9999999	DIVERSI	7/10/1996	+160.430.194
211260		ente " Redazione del Piano del Parco."			PROFESSIONISTI E COLLABORATORI INTERNI ES				
11260	1996	Piano triennale - 1° programma Ministero Ambi	1365		CONTRIBUTO MINISTERO AMBIENTE	9999999	DIVERSI	7/10/1996	+127.500.000
211260		ente " Redazione del Piano del Parco."			MATERIALE DI CONSUMO DI CARATTERE TECNICO				
11260	1996	Piano triennale - 1° programma Ministero Ambi	1366		CONTRIBUTO MINISTERO AMBIENTE	9999999	DIVERSI	7/10/1996	+76.500.000
211260		ente " Redazione del Piano del Parco."			REALIZZAZIONE CENTRO DOCUMENTAZIONI PIANO				
11260	1996	Piano triennale - 1° programma Ministero Ambi	1367		CONTRIBUTO MINISTERO AMBIENTE	9999999	DIVERSI	7/10/1996	+110.500.000
211260		ente " Redazione del Piano del Parco."			1° STAMPA DEL PIANO PARERI,INTESE,STAMPA				
								Totale capitolo	+814.930.194
11270	1996	Piano triennale - 1° programma Ministero Ambi	1368		CONTRIBUTO MINISTERO AMBIENTE	9999999	DIVERSI	7/10/1996	+270.198.149
211270		ente " Acquisto terreni e fabbricati Casone A			SISTEMAZIONE URGENTE TETTO ED ALTRI LAVOR				
11270	1996	Piano triennale - 1° programma Ministero Ambi	1369		CONTRIBUTO MINISTERO AMBIENTE	9999999	DIVERSI	7/10/1996	+50.146.951
211270		ente " Acquisto terreni e fabbricati Casone A			AREA PARCHEGGIO PUNTO PARTENZA SENTIERI.				
11270	1996	Piano triennale - 1° programma Ministero Ambi	1370		CONTRIBUTO MINISTERO AMBIENTE	9999999	DIVERSI	7/10/1996	+450.000.000
211270		ente " Acquisto terreni e fabbricati Casone A			ACQUISTO CASONE ANTONUCCI EDE AREA ADIACE				
11270	1996	Piano triennale - 1° programma Ministero Ambi	1371		CONTRIBUTO MINISTERO AMBIENTE	9999999	DIVERSI	7/10/1996	+18.005.000
211270		ente " Acquisto terreni e fabbricati Casone A			SISTEMA DI TELECONTROLLO E ACCESSO INGRES				
11270	1996	Piano triennale - 1° programma Ministero Ambi	1372		CONTRIBUTO MINISTERO AMBIENTE	9999999	DIVERSI	7/10/1996	+47.000.000
211270		ente " Acquisto terreni e fabbricati Casone A			DISTRUTTURAZIONE E RISANAMENTO ISOLICO FU				
								Totale capitolo	+850.000.000
11280	1996	Piano triennale - 1° programma Ministero Ambi	1373		CONTRIBUTO MINISTERO AMBIENTE	9999999	DIVERSI	7/10/1996	+78.883.381
211280		ente " Intervento nel Settore Naturale PNA re			ARREDAMENTO E MESSA IN FUNZIONE CENTRO DI				
11280	1996	Piano triennale - 1° programma Ministero Ambi	1374		CONTRIBUTO MINISTERO AMBIENTE	9999999	DIVERSI	7/10/1996	+212.500.000
211280		ente " Intervento nel Settore Naturale PNA re			ARREDAMENTO E MESSA IN FUNZIONE CENTRO VI				

Contabilita' finanziaria
PARCO D'ABRUZZO

Prog.: CFSTREAM Rev.: 96.1
Esercizio: 1996 Pag.: 15
Ora: 12.18.45 Data: 17/04/1997

Elenco impegni residui

Da: 1010/ a: 9999999/99

Capitolo Cod.mecc.		Descrizione capitolo	Impegno	Delibera/Determinazione Organo Deliberante/Dirigente	Descrizione	Codice Creditore	Data Riferimento	Importo
11280	1996	Piano triennale - 1° programma Ministero Ambi	1375		CONTRIBUTO MINISTERO AMBIENTE	9999999 DIVERSI	7/10/1996	+297.500.000
211280		ente " Intervento nel Settore Naiarde PNA re			ACQUISTO LOCALI RISTRUTTURAZIONE E ARREDA			
11280	1996	Piano triennale - 1° programma Ministero Ambi	1376		CONTRIBUTO MINISTERO AMBIENTE	9999999 DIVERSI	7/10/1996	+85.000.000
211280		ente " Intervento nel Settore Naiarde PNA re			POTENZIAMENTO E ALLESTIMENTO INTERNO CENT			
11280	1996	Piano triennale - 1° programma Ministero Ambi	1377		CONTRIBUTO MINISTERO AMBIENTE	9999999 DIVERSI	7/10/1996	+170.000.000
211280		ente " Intervento nel Settore Naiarde PNA re			REALIZZAZIONE AREE ATTREZZATE E SENTIERI			
							Totale capitolo	+841.500.301
11290	1996	Piano triennale - 1° programma Ministero Ambi	1376		CONTRIBUTO MINISTERO AMBIENTE	9999999 DIVERSI	7/10/1996	+425.000.000
211290		ente " Interventi di riqualificazione ambient			RIQUALIFICAZIONE AMBIENTALE CICERANA. ERI			
							Totale capitolo	+425.000.000
11300	1996	Piano triennale - 1° programma Ministero Ambi	1379		CONTRIBUTO MINISTERO AMBIENTE	9999999 DIVERSI	7/10/1996	+425.000.000
211300		ente " Acquisto di Terreni nel Parco Nazional			ACQUISTO TERRENI SITI NEL PARCO NAZIONALE			
							Totale capitolo	+425.000.000
11310	1996	Piano triennale - 2° programma Ministero Ambi	1227		CONTRIBUTO MINISTERO AMBIENTE	9999999 DIVERSI	9/ 9/1996	+3.664.000.000
211310		ente " Secondo programma per le aree naturali			PROGRAMMA PER AREE PROTETTE. MALE			
							Totale capitolo	+3.664.000.000
11320	1996	Programma FESR - " Centro visita della Forest	1848		CONTRIBUTO REGIONE ABRUZZO FES	9999999 DIVERSI	23/12/1996	+535.500.000
211320		a in localita' Val Fondillo Opi."			LAVORI DI RISTRUTTURAZIONE FABBRICATO.			
11320	1996	Programma FESR - " Centro visita della Forest	1849		CONTRIBUTO REGIONE ABRUZZO FES	9999999 DIVERSI	23/12/1996	+83.670.000
211320		a in localita' Val Fondillo Opi."			ACQUISTO IN ECONOMIE ED ATTREZZATURE VARI			
11320	1996	Programma FESR - " Centro visita della Forest	1850		CONTRIBUTO REGIONE ABRUZZO FES	9999999 DIVERSI	23/12/1996	+31.830.000
211320		a in localita' Val Fondillo Opi."			SPESE TECNICHE GENERALI. VARI			
							Totale capitolo	+630.000.000
11330	1996	Programma FESR - " Centro Visita con annesse	1851		CONTRIBUTO REGIONE ABRUZZO FES	9999999 DIVERSI	23/12/1996	+404.500.000
211330		aree faunistiche Scanno e Lecce dei Marsi."			RISTRUTTURAZIONE CENTRO DI VISITA DI PESC			
11330	1996	Programma FESR - " Centro Visita con annesse	1852		CONTRIBUTO REGIONE ABRUZZO FES	9999999 DIVERSI	23/12/1996	+11.000.000
211330		aree faunistiche Scanno e Lecce dei Marsi."			ACQUISTI IN ECONOMIA ED ATTREZZATURE VAR			
11330	1996	Programma FESR - " Centro Visita con annesse	1853		CONTRIBUTO REGIONE ABRUZZO FES	9999999 DIVERSI	23/12/1996	+33.500.000
211330		aree faunistiche Scanno e Lecce dei Marsi."			SPESE GENERALI E TECNICHE. VAR			
11330	1996	Programma FESR - " Centro Visita con annesse	1854		CONTRIBUTO REGIONE ABRUZZO FES	9999999 DIVERSI	23/12/1996	+65.450.000
211330		aree faunistiche Scanno e Lecce dei Marsi."			REALIZZAZIONE AREA FAUNISTICA SCANNO.			
11330	1996	Programma FESR - " Centro Visita con annesse	1855		CONTRIBUTO REGIONE ABRUZZO FES	9999999 DIVERSI	23/12/1996	+17.850.000
211330		aree faunistiche Scanno e Lecce dei Marsi."			ACQUISTI IN ECONOMIA ED ATTREZZATURE VARI			
11330	1996	Programma FESR - " Centro Visita con annesse	1856		CONTRIBUTO REGIONE ABRUZZO FES	9999999 DIVERSI	23/12/1996	+6.700.000
211330		aree faunistiche Scanno e Lecce dei Marsi."			SPESE TECNICHE GENERALI. VARI			
11330	1996	Programma FESR - " Centro Visita con annesse	1857		CONTRIBUTO REGIONE ABRUZZO FES	9999999 DIVERSI	23/12/1996	+65.450.000
211330		aree faunistiche Scanno e Lecce dei Marsi."			PER REALIZZAZIONE CENTRO DI VISITA LECCE			
11330	1996	Programma FESR - " Centro Visita con annesse	1858		CONTRIBUTO REGIONE ABRUZZO FES	9999999 DIVERSI	23/12/1996	+17.850.000
211330		aree faunistiche Scanno e Lecce dei Marsi."			PER ACQUISTI IN ECONOMIA ED ATTREZZATURE.			

Contabilita' finanziaria -
PARCO D'ABRUZZO

Proc.: CFSTREAN Rev.: 96.1
Esercizio: 1996 Pag.: 16
Ora: 12.17.48 Data: 17/04/1997

Elenco impegni residui Da: 1010/ a: 9999999/99

Capitolo Cod.mecc.		Descrizione capitolo	Impegno	Delibera/Determinazione Organo Deliberante/Dirigente	Descrizione	Codice Creditore	Data Riferimento	Importo
11330 211330	1996	Programma FESR - " Centro Visita con annesse aree faunistiche Scanno e Lecce dei Marsi."	1059		CONTRIBUTO REGIONE ABRUZZO FES SPESE TECNICHE GENERALI. ORE.	9999999 DIVERSI	23/12/1996	+6.780.000
							Totale capitolo	+630.000.000
11340 211340	1996	Programma FESR - " Centro Didattico Scientifi co con annesse aree faunistiche - Barrea -	1059		CONTRIBUTO REGIONE ABRUZZO FES REALIZZAZIONE CENTRO DIDATTICO SCIENT. RA	9999999 DIVERSI	23/12/1996	+215.050.742
11340 211340	1996	Programma FESR - " Centro Didattico Scientifi co con annesse aree faunistiche - Barrea -	1061		CONTRIBUTO REGIONE ABRUZZO FES ACQUISTI IN ECONOMIA ED ATTREZZATURE. . R	9999999 DIVERSI	23/12/1996	+35.700.000
11340 211340	1996	Programma FESR - " Centro Didattico Scientifi co con annesse aree faunistiche - Barrea -	1062		CONTRIBUTO REGIONE ABRUZZO FES SPESE GENERALI E TECNICHE. . R	9999999 DIVERSI	23/12/1996	+19.249.258
11340 211340	1996	Programma FESR - " Centro Didattico Scientifi co con annesse aree faunistiche - Barrea -	1063		CONTRIBUTO REGIONE ABRUZZO FES PER REALIZZAZIONE AREA FAUNISTICA DELLA L	9999999 DIVERSI	23/12/1996	+142.050.000
11340 211340	1996	Programma FESR - " Centro Didattico Scientifi co con annesse aree faunistiche - Barrea -	1064		CONTRIBUTO REGIONE ABRUZZO FES ACQUISTI IN ECONOMIA ED ATTREZZATURE. LA	9999999 DIVERSI	23/12/1996	+23.000.000
11340 211340	1996	Programma FESR - " Centro Didattico Scientifi co con annesse aree faunistiche - Barrea -	1065		CONTRIBUTO REGIONE ABRUZZO FES SPESE TECNICHE GENERALI. LA	9999999 DIVERSI	23/12/1996	+13.349.550
							Totale capitolo	+450.000.000
11350 211350	1996	Programma FESR - " Itinerari e percorsi natur alistici Canosciara Civitella Alfedena."	1066		CONTRIBUTO REGIONE ABRUZZO FES PER REALIZZAZIONE DI ITINERARI E PERCORSI	9999999 DIVERSI	23/12/1996	+232.350.000
11350 211350	1996	Programma FESR - " Itinerari e percorsi natur alistici Canosciara Civitella Alfedena."	1067		CONTRIBUTO REGIONE ABRUZZO FES PER ACQUISTI IN ECONOMIA ED ATTREZZATURE.	9999999 DIVERSI	23/12/1996	+17.850.000
11350 211350	1996	Programma FESR - " Itinerari e percorsi natur alistici Canosciara Civitella Alfedena."	1068		CONTRIBUTO REGIONE ABRUZZO FES SPESE TECNICHE E GENERALI. ORE.	9999999 DIVERSI	23/12/1996	+20.100.000
							Totale capitolo	+270.000.000
11360 211360	1996	Programma FESR - " Itinerari e percorsi natur alistici Bisegna."	1069		CONTRIBUTO REGIONE ABRUZZO FES PER REALIZZAZIONE ITINERARI STORICO-TURIS	9999999 DIVERSI	23/12/1996	+65.650.000
11360 211360	1996	Programma FESR - " Itinerari e percorsi natur alistici Bisegna."	1070		CONTRIBUTO REGIONE ABRUZZO FES PER ACQUISTI IN ECONOMIA ED ATTREZZATURE.	9999999 DIVERSI	23/12/1996	+17.050.000
11360 211360	1996	Programma FESR - " Itinerari e percorsi natur alistici Bisegna."	1071		CONTRIBUTO REGIONE ABRUZZO FES SPESE TECNICHE E GENERALI. ORE.	9999999 DIVERSI	23/12/1996	+6.700.000
							Totale capitolo	+90.000.000
11370 211370	1996	Programma FESR - " Itinerari e percorsi natur alistici Villavallelonga."	1072		CONTRIBUTO REGIONE ABRUZZO FES PER REALIZZAZIONE ITINERARIO NATURALISTIC	9999999 DIVERSI	23/12/1996	+65.650.000
11370 211370	1996	Programma FESR - " Itinerari e percorsi natur alistici Villavallelonga."	1073		CONTRIBUTO REGIONE ABRUZZO FES PER ACQUISTI IN ECONOMIA ED ATTREZZATURE.	9999999 DIVERSI	23/12/1996	+17.050.000
11370 211370	1996	Programma FESR - " Itinerari e percorsi natur alistici Villavallelonga."	1074		CONTRIBUTO REGIONE ABRUZZO FES PER SPESE TECNICHE E GENERALI. RE.	9999999 DIVERSI	23/12/1996	+6.700.000
							Totale capitolo	+90.000.000
11380 211380	1996	Programma FESR - " Itinerari e percorsi natur alistici Gioia dei Marsi."	1075		CONTRIBUTO REGIONE ABRUZZO FES PER REALIZZAZIONE PERCORSO PER DISABILI G	9999999 DIVERSI	23/12/1996	+65.650.000

Contabilita' finanziaria
PARCO D'ABRUZZO

Prog.: CFSTREAN Rev.: 96.1
Esercizio: 1996 Pag.. 17
Ora: 12.10.41 Data: 17/04/1997

Elenco impegni residui

Da: 1810/ a: 9999999/99

Capitolo Cod.mecc.		Descrizione capitolo	Impegno	Delibera/Determinazione Organo Deliberante/Dirigente	Descrizione	Codice Creditore		Data Riferimento	Importo
11300	1996	Programma FESR - " Itinerari e percorsi natur	1076		CONTRIBUTO REGIONE ABRUZZO FES	9999999	DIVERSI	23/12/1996	+17.850.000
211300		alistici Gioia dei Marsi."			PER ACQUISTI IN ECONOMIA ED ATTREZZATURE.				
11300	1996	Programma FESR - " Itinerari e percorsi natur	1077		CONTRIBUTO REGIONE ABRUZZO FES	9999999	DIVERSI	23/12/1996	+8.700.000
211300		alistici Gioia dei Marsi."			PER SPESE TECNICHE E GENERALI. URE.				
								Totale capitolo	+90.000.000
12010	1996	Acquisto mobili, arredi e macchine d'ufficio	1531		ACQUISTO MOBILI MACCH. UFF.	10	SAT UFFICIO s.a.s.	20/10/1999	+3.643.700
212010					PERT PAGAMENTO FATTURA N° 1950 DEL 26/10/				
12010	1996	Acquisto mobili, arredi e macchine d'ufficio	1607		ACQUISTO MOBILI MACCH. UFF.	9999999	DIVERSI	14/11/1996	+2.000.000
212010					FORNITURE VARIE RELATIVE AL POLO 1 FESR C				
12010	1996	Acquisto mobili, arredi e macchine d'ufficio	1608		ACQUISTO MOBILI MACCH. UFF.	9999999	DIVERSI	14/11/1996	+2.000.000
212010					FORNITURE VARIE RELATIVE AL POLO 2 FESR C				
12010	1996	Acquisto mobili, arredi e macchine d'ufficio	1609		ACQUISTO MOBILI MACCH. UFF.	9999999	DIVERSI	14/11/1996	+2.000.000
212010					FORNITURE VARIE RELATIVE AL POLO 3 FESR C				
12010	1996	Acquisto mobili, arredi e macchine d'ufficio	1696		ACQUISTO MOBILI MACCH. UFF.	9999999	DIVERSI	14/11/1996	+1.206.000
212010					FORNITURE VARIE RELATIVE AL POLO 4 FESR I				
12010	1996	Acquisto mobili, arredi e macchine d'ufficio	1691		ACQUISTO MOBILI MACCH. UFF.	9999999	DIVERSI	14/11/1996	+499.998
212010					FORNITURE VARIE RELATIVE AL POLO 5 FESR I				
12010	1996	Acquisto mobili, arredi e macchine d'ufficio	1692		ACQUISTO MOBILI MACCH. UFF.	9999999	DIVERSI	14/11/1996	+498.000
212010					FORNITURE VARIE RELATIVE AL POLO 6 FESR I				
12010	1996	Acquisto mobili, arredi e macchine d'ufficio	1693		ACQUISTO MOBILI MACCH. UFF.	9999999	DIVERSI	14/11/1996	+100.000
212010					FORNITURE VARIE RELATIVE AL POLO 7 FESR I				
								Totale capitolo	+13.643.700
12020	1996	Acquisto libri e pubblicazioni per la bibliot	1677		ACQUISTO LIBRI E PUBBLIC. PER	1047	LIBRERIA NAT. BOLOGNESE	13/11/1996	+925.000
212020		eca			PER PAGAMENTO FATTURA N° 124 DEL 23/10/19		DI PIANI PIERG		
								Totale capitolo	+925.000
12030	1996	Acquisto macchine attrezzi scient.ci e attr.r	1504		ACQ. MACCH. ATTEZ. TECNICA	1174	SAEL ELETTRONICA SNC	24/10/1996	+1.713.000
212030		a tecnica, nuovi documentari del Parco			PER PAGAMENTO FATTURA N° 63 DEL 22/2/1996		DI MANGANI CLAUDIO		
								Totale capitolo	+1.713.000
12050	1996	Acquisto autoveZZi	1057		ACQUISTO AUTOMEZZI	9999999	DIVERSI	28/ 2/1997	+110.000.000
212050									
								Totale capitolo	+110.000.000
12060	1996	Grandi manutenzione autoveZZi	1008		GRANDI MANUT. AUTOMEZZI	9999999	DIVERSI	28/ 2/1997	+30.000.000
212060									
								Totale capitolo	+30.000.000
16010	1996	Rimborso mutui	1090		RIMBORSO SU MUTUI	1481	CASSA NAZIONALE DEL LAVORO	2/ 4/1997	+100.000.000
316010					PERPAGAMENTO III° E IV° RATA MUTUO 1996.		F.LE DISSOLATI		
								Totale capitolo	+100.000.000
								Totale anno 1996	+10.929.654.048
								Totale GENERALE	+12.959.105.806

a.c.p. italia — fine stampa

ENTE AUTONOMO PARCO NAZIONALE D'ABRUZZO
ANNO FINANZIARIO 1996
FONDO ANZIANITA' E PREVIDENZA DEL PERSONALE
ALLEGATO BILANCIO CONSUNTIVO 1996

OPERAZIONI CONCERNENTI IL "FONDO" NEL CORSO DELL'ANNO FINANZIARIO 1996	ATTIVITA'	PASSIVITA'
BILANCI DI APERTURA		
- Deposito in c/c bancario speciale	1.752.823.003	
	1.752.823.003	2.799.830.000
- Versamenti sul c/c speciale della quota annuale 1996	---	----
- Accreditamento sul c/c speciale degli interessi maturati al 31 dicembre 1996	+ 61.651.660	---
- Pagamenti eseguiti sul conto nel corso dell'esercizio	- 164.706.352	---
	1.649.768.311	
- Iscrizione in più della quota di aggiornamento del fondo alla sua consistenza del 31 dicembre 1996	---	352.870.000
- Fondo liquido costituito al 31 dicembre 1996 e deposito sul c/c bancario speciale n. 415328	1.649.768.311	
- Rimanenza da costituire	1.502.931.689	
- CONSISTENZA DEL FONDO AL 31 DICEMBRE 1996	3.152.700.000	3.152.700.000

Pescasseroli, 15 Aprile 1997

NUMERO D'ORDINE SECONDO L'ANZIANITA' DI SERVIZIO	COGNOME E NOME DEL DIPENDENTE	QUALIFICA	DATA DI ASSUNZIONE IN SERVIZIO	ANZIANITA' DI SERVIZIO AL 31/12/1996 IN ANNI INTERI E FRAZIONI DECIMALI	RETRIBUZIONE MENSILE A TITOLO DI STIPENDIO CON AUMENTI BIENNALI ALTRI EMOLUMENTI E RATEO DELLA TREDICESIMA MENSILITA'	INDENNITA' DI ANZIANITA' AL 31/12/1996 (Prodotto di colonna 5 per colonna 6)
1	2	3	4	5	6	7
1	VISCI MARCO	Q.F. VII	01/06/1954	41,91666	3.585.778	150.303.880
2	ROSSI GIUSEPPE	Dirigente	01/07/1968	27,50000	5.919.958	162.798.856
3	VITALE FEDERICO	Q.F. VII	01/07/1968	28,50000	3.746.383	106.771.916
4	TASSI FRANCO	Dir. Generale	16/03/1969	27,79167	8.772.170	243.793.254
5	COLANTONI CORRADO	Q.F. VI	01/05/1971	25,66667	3.510.091	90.092.348
6	DI IULIO ANTONIO	Q.F. V	01/05/1971	25,66667	3.261.756	83.718.415
7	DI SANTO NUNZIATO	Q.F. V	01/05/1971	25,66667	3.261.756	83.718.415
8	MAZZOLA UMBERTO	Q.F. V	01/05/1971	25,66667	3.261.756	83.718.415
9	SCARNECCHIA DOMENICO	Q.F. V	01/05/1971	25,66667	3.261.756	83.718.415
10	SPINA MARIO	Q.F. V	01/05/1971	25,66667	3.261.756	83.718.415
11	VIGLIETTA VALERIO	Q.F. V	01/05/1971	25,15000	3.261.756	82.033.164
12	TUDINI FRANCESCO	Q.F. V	01/05/1971	25,66667	3.261.756	83.718.415
13	PANDOLFI NUNZIATINA	Q.F. VII	01/11/1971	25,16667	3.725.693	93.763.287
14	LEONE LUCIANO	Q.F. V	01/11/1971	25,16667	3.227.088	81.215.059
15	URSITTI GUIDO	Q.F. VI	01/11/1971	25,16667	3.475.424	87.464.849

16	ANTONUCCI FULVIO	Q.F. VI	01/01/1976	21,0000	3.431.007	72.051.147
17	DE SANCTIS ERMENEGILDA	Q.F. IV	01/01/1976	20,8334	2.208.120	46.002.648
18	FAZI DANIELE	Q.F. VIII	01/02/1976	20,91666	3.969.557	83.029.875
19	LIPPA LEUCIO NICOLA	Q.F. V	01/02/1976	20,91666	3.204.411	67.025.576
20	DI CIANNI RENATO	Q.F. V	01/02/1978	18,91666	3.185.922	60.267.004
21	NERI SAVERIA	Q.F. VII	01/04/1979	17,7500	3.626.310	64.367.003
22	SPOGANI ANTONELLA	Q.F. VII	01/04/1979	17,7500	3.626.310	64.367.003
23	DEL PRINCIPE ANIANA	Q.F. VII	01/06/1979	17,58333	3.610.173	63.478.864
24	PANDOLFI ANNA CESIDIA	Q.F. VII	01/06/1979	17,58333	3.610.173	63.478.864
25	URSITTI ANTONIETTA	Q.F. VII	01/06/1979	17,58333	3.610.173	63.478.864
26	GRAZIANI RITA	Q.F. V	01/06/1979	17,58333	3.097.179	54.458.721
27	CIMINI NICOLA	Q.F. X	01/11/1979	16,16666	5.686.570	91.932.844
28	MAUGERI STEFANO	Q.F. VIII	01/11/1979	17,16666	3.949.335	67.796.892
29	SFORZA AMEDEO	Q.F. V	01/03/1980	16,83340	3.147.681	52.986.174
30	RICCI GIANFRANCO	Q.F. V	01/03/1980	16,83340	3.147.681	52.986.174
31	ROZZI SERGIO	Q.F. VIII	01/11/1979	17,16666	3.997.002	68.615.175
32	URSITTI PALMA	Q.F. VI	01/06/1979	17,58333	3.318.802	58.355.591
33	D'AMICO LUCIO	Q.F. V	01/09/1981	15,33333	3.052.979	46.812.335
34	GIANDONATO EDOARDO	Q.F. VIII	01/03/1982	14,83333	3.934.903	58.367.715
35	DI COLA RENATO	Q.F. VIII	01/03/1982	14,83333	4.263.502	63.241.933
36	CARUSO FLAVIA	Q.F. IX	01/03/1982	14,83333	4.692.437	69,604.467
37	CARMELINA DI LORETO	Q.F. VII	01/03/1982	14,83333	3.614.370	53.613.143
38	SULLI MARIA CINZIA	Q.F. VIII	01/01/1996	1,0000	3.851.656	3.851.656
39	TAROLLA LORETO	Q.F. IV	01/01/1996	1,0000	2.822.642	2.822.642

40	ANTONICCI MASSIMO	Q.F. IV	01/01/1996	1,0000	2.822.642	2.822.642
41	VITALE VINCENZO	Q.F. IV	01/01/1996	1,0000	2.822.642	2.822.642
42	GIURA ANGELO	Q.F. IV	01/01/1996	1,0000	2.822.642	2.822.642
43	FRASCONE ARMANDO	Q.F. IV	01/01/1996	1,0000	2.822.642	2.822.642
44	COCUZZI ALBERTO	Q.F. IV	01/01/1996	1,0000	2.822.642	2.822.642
45	PISTILLI QUIRINO	Q.F. IV	01/01/1996	1,0000	2.822.642	2.822.642
46	PALOZZI GERMANO	Q.F. IV	01/01/1996	1,0000	2.822.642	2.822.642
47	D'ADDEZIO MARIA GRAZIA	Q.F. IV	01/01/1996	1,0000	2.822.642	2.822.642
48	DEL PRINCIPE MARIA NOVELLA	Q.F. IV	01/01/1996	1,0000	2.822.642	2.822.642
49	VITALE NADIA	Q.F. IV	01/01/1996	1,0000	2.822.642	2.822.642
50	FINAMORE VIVIANA	Q.F. IV	01/01/1996	1,0000	2.822.642	2.822.642
51	SFORZA ANNA MARIA	Q.F. IV	01/01/1996	1,0000	2.822.642	2.822.642
52	CAMPANA PAOLA	Q.F. V	01/01/1996	1,0000	3.022.339	3.022.339
53	CALVI PAOLA	Q.F. V	01/01/1996	1,0000	3.022.339	3.022.339
54	D'ADDARIO CESIDIO	Q.F. V	01/01/1996	1,0000	3.022.339	3.022.339
55	D'AMICO STEFANO	Q.F. V	01/01/1996	1,0000	3.022.339	3.022.339
56	DE SANTIS M. CRISTINA	Q.F. V	01/01/1996	1,0000	3.022.339	3.022.339
57	DI SANTO MICHELA	Q.F. V	01/01/1996	1,0000	3.022.339	3.022.339
58	SFORZA ROMEO	Q.F. V	01/01/1996	1,0000	3.022.339	3.022.339
59	VITALE LUCIANO	Q.F. V	01/01/1996	1,0000	3.022.339	3.022.339
60	COLASANTE GIANNA	Q.F. VI	01/01/1996	1,0000	3.270.675	3.270.675
61	LEONE PASQUALINO	Q.F. VI	01/01/1996	1,0000	3.270.675	3.270.675
62	MASTRELLA A. VALENTINO	Q.F. VI	01/01/1996	1,0000	3.270.675	3.270.675
63	BERNARDINI CARLO	Q.F. VI	01/01/1996	1,0000	3.270.675	3.270.675
64	SALTARELLI SIMONA	Q.F. VI	01/01/1996	1,0000	3.270.675	3.270.675
65	PERSONALE AGRICOLO - FORESTALE ASSUNTO (LEGGE 394/91)					84.751.476
					TOT. COLONNA 7	3.152.694.680
					ARROTONDAMENTI	5.320
					CONSISTENZA DEL FONO AL 31/12/1996	3.152.700.000

DELIBERAZIONE

DEL CONSIGLIO DIRETTIVO DELL'ENTE AUTONOMO DEL PARCO NAZIONALE D'ABRUZZO

N 31/97

DATA 9 LUGLIO 1997

OGGETTO: APPROVAZIONE BILANCIO CONSUNTIVO 1996.

L'ANNO 1997 IL GIORNO 9 DEL MESE DI LUGLIO

ALLE ORE 16.00 PRESSO LA SEDE DELL'ENTE IN PESCASSEROLI

SI E' RIUNITO IL CONSIGLIO DIRETTIVO DEL PARCO NAZIONALE D'ABRUZZO.

RISULTANO ALL'APPELLO NOMINALE

CONSIGLIERI	PRESENTI	ASSENTI		VOTANTI		
		Giustificati	Non giustificati	Favorevoli	Contrari	Astenuti
1. Arch Fulco PRATESI (Presidente)	☒	☐	☐	☒	☐	☐
2. Prof. Giancarlo AVENA	☐	☐	☒	☐	☐	☐
3. Dott. Vincenzo CAPOBIANCO	☒	☐	☐	☒	☐	☐
4. Gen. Rolando CHIGGIO	☐	☒	☐	☐	☐	☐
5. Sig. Pio FORTE	☒	☐	☐	☒	☐	☐
6. Dott Corradino GUACCI	☒	☐	☐	☐	☒	☐
7. Prof. Piergiorgio LANDINI	☒	☐	☐	☒	☐	☐
8. Ing. Fausto MARTINELLI	☐	☐	☒	☐	☐	☐
9. Sig. Marcello MINISCALCO	☒	☐	☐	☒	☐	☐
10. Prof Bartolomeo OSELLA	☒	☐	☐	☒	☐	☐
11. Sig. Loreto POLICELLA	☐	☐	☒	☐	☐	☐
12. Sig. Pietro SPACONE	☒	☐	☐	☒	☐	☐
13. Sig. Nicola VITALE	☒	☐	☐	☐	☒	☐

RILEVATO che il Bilancio Consuntivo dell'Ente relativo all'Esercizio Finanziario 1996, con i relativi elaborati, è stato predisposto dalla Direzione dell'Ente nei termini di cui all'art. 32 del DPR 696/79, e sottoposto ad opportuna valutazione del Consiglio Direttivo dell'Ente nelle sedute del 21 aprile e del 9 luglio 1997,

ESAMINATI tutti gli elaborati relativi a tale documento, consistenti nel Rendiconto Finanziario, Situazione Patrimoniale, Conto Economico, Situazione Amministrativa, Consistenza del Fondo Anzianità e Previdenza del Personale, Elenco dei Residui Attivi e Passivi ed Elenco del Personale in servizio alla data del 31 Dicembre 1996,

VISTA la Relazione del Presidente allegata al Bilancio stesso, dalla quale si evince l'andamento della gestione dell'Ente Parco e delle sue Attività nel corso dell'Esercizio 1996;

APPREZZATE positivamente le iniziative della Direzione dell'Ente, che recependo attraverso il suo Servizio Contabile, le indicazioni degli Organi di controllo (Collegio dei Revisori dei Conti, Ministero dell'Ambiente e Ministero del Tesoro) ha redatto il documento in questione adeguando la forma espositiva delle varie parti del Bilancio alle modalità indicate dal dettato normativo del DPR n. 696 del 1979;

CONSTATATA la chiarezza di tutti gli elaborati e dati in essi riportati,

RITENUTO che nonostante le carenze finanziarie e le molteplici difficoltà, tutti i settori istituzionali della vita del Parco hanno ricevuto adeguata considerazione, anche rispetto alle effettive possibilità organizzative.

ACQUISITO il Parere favorevole espresso dalla Comunità del Parco nella seduta del 20 giugno 1997 a norma dell'articolo 20 della legge n. 394/91 e dell'articolo 5 del Regolamento della Comunità del Parco.

VISTO il Verbale n 2/97 del 26 e 27 giugno 1997 del Collegio dei Revisori dei Conti relativamente al Conto Consuntivo in oggetto ed esaminatene in modo approfondito le osservazioni,

VALUTATE le Controdeduzioni alle osservazioni del Collegio dei Revisori dei Conti in merito al Bilancio in questione, puntualmente riscontrate ed integrate dallo stesso Consiglio Direttivo nella seduta del 9 luglio 1997.

DELIBERA

- di approvare il Bilancio Consuntivo per l'Esercizio Finanziario 1996,

- di approvare altresì gli elaborati annessi al Bilancio Consuntivo 1996 richiamato in premessa, che formano parte integrante della presente Deliberazione.

Allegati

IL DIRETTORE
SOPRINTENDENTE
(Prof. Franco Tassi)

IL PRESIDENTE
(On.le Arch. Fulco PRATESI)

COMUNITÁ del Parco NAZIONALE d'Abruzzo

ex art. 10 Legge quadro sulle Aree protette n. 394 del 6 dicembre 1991

Prot. n 5316

Pescasseroli, 25 giugno 1997

Al Presidente dell'Ente Autonomo
Parco Nazionale d'Abruzzo
Arch. Fulco PRATESI

-SEDE-

Al Direttore dell'Ente Autonomo
Parco Nazionale d'Abruzzo
Prof. Franco TASSI

-SEDE-

OGGETTO: Bilancio Consuntivo 1996; comunicazioni.

========

Con riferimento alla nota prot. 3054 del 23 aprile 1997 di pari oggetto, si comunica che la Comunità del Parco Nazionale d'Abruzzo nella sua seduta del 20 giugno 1997 in Alvito, nell'esprimere il parere di competenza previsto dalla Legge quadro sulle Aree protette n. 394/91, ha adottato la seguente determinazione:

"La Comunità del Parco esprime parere favorevole al Conto Consuntivo 1996, condizionato al parere favorevole del Collegio dei Revisori dei Conti, specificatamente:

1) all'assestamento, avvenuto a seguito di Decisione presidenziale, con il quale è stata assorbita una parte del finanziamento straordinario;

2) sulla correttezza generale del Conto Consuntivo 1996.

Qualora vi fosse un pronunciamento negativo da parte del Collegio dei Revisori dei Conti sulle questioni suddette, la Comunità del Parco chiederà di riesaminare il Conto Consuntivo stesso".

Segue il verbale integrale della seduta.

Con i migliori saluti,

IL PRESIDENTE DELLA
COMUNITA' DEL PARCO
(Prof. Francesco GIZZI)

Daniele FAZI
RESPONSABILE
SERVIZIO CONTABILITÀ

ENTE AUTONOMO PARCO NAZIONALE D'ABRUZZO

ESERCIZIO 1997

PAGINA BIANCA

RELAZIONE DEL PRESIDENTE

PAGINA BIANCA

RELAZIONE

RELAZIONE AL BILANCIO CONSUNTIVO 1997

L'Esercizio 1997 ha fatto registrare sensibili miglioramenti nella situazione economico-finanziaria dell'Ente Parco.

Il fattore che ha influito in modo prevalente, rispetto agli Esercizi precedenti, alla determinazione di tali miglioramenti è risultato l'adeguamento dei finanziamenti in conto capitale ed in conto corrente alle esigenze finanziarie dell'Ente. In particolar modo l'adeguamento dell'ammontare dei *Trasferimenti Correnti dello Stato* (Categoria 3) alla differenza tra il *Fabbisogno Finanziario* dell'Ente (calcolato sulla base della pianta organica e di alcuni indici di bilancio in quasi 11 miliardi di Lire) e l'autofinanziamento (oltre un miliardo di lire) ha garantito la prosecuzione delle attività istituzionali in condizioni di efficacia ed efficienza, che sarebbero state altrimenti inevitabilmente alterate dalla limitatezza degli stessi *Trasferimenti Correnti*, (inadeguatezza manifestatasi costantemente negli esercizi precedenti) (vedi Figura 1).

Per quanto riguarda le Entrate emerge, infatti, come la rivalutazione del *Contributo Statale Ordinario* al valore di Lire 9.500.000.000 abbia posto fine ad una situazione di esiguità dei finanziamenti statali causata dalla fine degli anni Ottanta dall'azione congiunta della dinamica salariale e inflazionistica da un lato, e della sostanziale invarianza in termini nominali del Contributo suddetto (vedi Fig. 2), dall'altro lato.

Per l'esercizio 1997, il maggiore fattore destabilizzante nell'ambito dell'equilibrio finanziario dell'Ente è stato tuttavia rappresentato dal tardivo accreditamento del *Contributo Statale Ordinario* e dall'anomala applicazione dell'istituto giuridico dell'*Esercizio Provvisorio* sulla base del Contributo di competenza dell'esercizio precedente e non dell'esercizio in corso (i 4/12 di Lire 5.500.000.000 - vale a dire Lire 1.833.333.333 -, invece dei 4/12 di Lire 9.500.000.000 - vale a dire Lire 3.166.666.666). Occorre, al riguardo, evidenziare come tali condizioni abbiano influito negativamente sull'efficacia delle politiche di spesa, a causa delle difficoltà di effettuare una ripartizione temporale delle stesse spese sulla base delle esigenze operative.

Sempre dal lato delle Entrate rileva, poi, il positivo incremento registratosi in termini di autofinanziamento (*Entrate derivanti dalla vendita di beni e dalla prestazione di servizi* - Categoria 7) per un valore complessivo di Lire 1.038.000.000 con un incremento di circa 14 punti percentuali rispetto all'Esercizio 1996 (vedi Figura 3). Tali Entrate si sono consolidate su livelli superiori a quelli della media degli altri Parchi italiani (vedi Figura 4).

Per quanto concerne il prospetto delle Uscite si registra, anzitutto, una positiva modifica nei principali indici di composizione delle spese. Tale fenomeno diretta conseguenza dell'azione di riequilibrio - determinata dall'adeguamento del *Contributo Statale Ordinario* alla differenza tra *Fabbisogno Finanziario* - ha, infatti, permesso di riportare ai

livelli di funzionalità organizzativa ottimale alcune politiche di spesa, che nei precedenti Esercizi erano state contratte a causa dell'esiguità delle disponibilità finanziarie. In tali esercizi il management dell'Ente era stato costretto a ridurre tutte le spese ad eccezione degli *Oneri per il Personale* - sostanzialmente rigidi verso il basso - ad un livello molto esiguo. Il procrastinarsi di tale situazione avrebbe generato sicuramente riflessi negativi sulla funzionalità organizzativa.

La quota di *Trasferimenti Correnti dello Stato* assorbita dagli Oneri per il Personale è stata, così, ricondotta a livelli prossimi a quelli della media degli altri Parchi Nazionali italiani passando da un valore di 87% ad uno di poco inferiore a 1/2 (vedi Figura 5). Conseguentemente anche l'incidenza di detti Oneri sul totale delle *Spese Correnti* si è riassestata su valori dell'ordine di quelli degli altri Parchi Nazionali, diminuendo da una valore di 3/5 ad uno di circa 1/2 (vedi Figura 6). Con riferimento a tali indici si osserva come per il Parco Nazionale d'Abruzzo la quota di risorse da investire in oneri diversi da quelli per il personale risulti ancora strutturalmente inferiore a quella degli altri Parchi, per i quali la Sorveglianza è affidata al Corpo Forestale dello Stato (tutti i Parchi considerati nel campione del Sole 24 ore ad eccezione del Parco Nazionale d'Abruzzo e del Parco del Gran Paradiso), ed il cui relativo costo non incide pertanto nei bilanci dei Parchi stessi (vedi Figura 7).

Durante l'esercizio finanziario 1997, a seguito della comunicazione da parte del Ministero dell'Ambiente della concessione di finanziamenti straordinari per la realizzazione di specifici interventi progettuali l'Ente ha apportato le conseguenti variazioni in Entrata e Uscita pari a Lire 15.413.462.000, relative a:

A) Lire	663.462.000	Fondi P.T.A.P. aggiornamento 1994-1996.
B) Lire	7.250.000.000	Fondi C.I.P.E., Delibera del 18 dicembre 1996.
C) Lire	7.000.000.000	Q.C.S. relativi agli anni 1994-1996.
D) Lire	150.000.000	Contributo della Regione Abruzzo per interventi progettuali in relazione al 75° Anniversario della fondazione del Parco, (Realizzazione Centro Multilingue della Camosciara)
E) Lire	350.000.000	Contributo della Regione Abruzzo per interventi progettuali in relazione al 75° Anniversario della fondazione del Parco, (Centro Visita Pescasseroli, Colli dell'Oro).

Analizzando di seguito le principali poste di Bilancio, relative alle Entrate e alle Uscite, si possono trarre le seguenti valutazioni.

ENTRATE

Nel 1997 in conto competenza sono state accertate Entrate per un importo complessivo di Lire 27.287.929.957 e di Lire 6.844.971.325 in Conto Residui. Il totale dei Residui Attivi al 31 dicembre 1997 è risultato pari a Lire 22.248.433.325, di cui Lire 15.403.462.000 dell'anno (i più importanti tra di essi sono risultati quelli relativi ai Fondi

P.T.A.P., Fondi CIPE, QCS e Contributi della Regione Abruzzo per il 75° Anniversario della fondazione del Parco). I Residui dell'anno precedente risultano pari a Lire 6.844.971.325.

Tutti i Residui Attivi, per i quali è stato effettuato un integrale riscontro della effettiva consistenza, risultano comunque analiticamente indicati nel prospetto allegato, seguendo il principio della specificazione.

A fine esercizio si è verificato un Disavanzo di Amministrazione pari a Lire 94.574.148.

Al 31 dicembre 1997 risulta, inoltre, una consistenza di Cassa di Lire 4.320.681.686; tale dato dovrà essere ulteriormente verificato, in considerazione di alcune operazioni intervenute a cavallo tra l'esercizio in esame e quello successivo, con particolare riferimento alle Reversali emesse a fine Dicembre 1997, riscosse dal Tesoriere all'inizio dell'Esercizio successivo.

USCITE

Il totale delle Spese Impegnate ammonta a Lire 27.378.625.218, di cui pagate Lire 15.659.440.404, con Residui Passivi dell'anno pari a Lire 1.654.938.051, che corrispondono ai Residui Passivi effettivamente pagati.

Tutti i Residui Passivi, dopo un attento e integrale riscontro in merito alla loro effettiva consitenza, sono stati indicati analiticamente nel prospetto allegato.

Per quanto concerne la gestione di competenza, gli Impegni relativi al Titolo I (Spese Correnti) ammontano a Lire 10.081.737.318. Gli Impegni del Titolo II - (Spese in Conto Capitale), risultano pari a Lire 16.056.427.429 a fronte di una previsione di Lire 16.296.638.963.

Gli oneri sostenuti per le Spese del Personale (Lire 4.710.917.678) risultano in linea con le previsioni (Lire 4.990.000.000), mentre il totale sugli impegni assunti è di Lire 4.929.904.531 ed è pari a circa il 99% della previsione definitiva.

Per quanto concerne le spese di cui alla Categoria 4, relative all'acquisto di beni di consumo, quasi tutti i Capitoli risultano essere stati impegnati per l'intero importo della previsione iniziale.

Tra questa categoria di Bilancio, merita, una particolare attenzione il Capitolo relativo alle spese per il 75° Anniversario della Fondazione del Parco. L'importanza di tale iniziativa ha in effetti coinvolto l'intera organizzazione dell'Ente in Convegni nazionali e internazionali, nella Visita ufficiale al Parco del Capo dello Stato e di altre Autorità, nelle varie manifestazioni, nella ristampa della Relazione Sipari e così via.

Con l'adeguamento del Contributo Ordinario Statale per l'Esercizio 1997 l'Ente ha potuto onorare gli impegni assunti con i Comuni: infatti nella Categoria 5 le Spese per Prestazioni Istituzionali previste pari a Lire 1.992.000.000, sono state quasi integralmente impegnate per il pagamento degli affitti di boschi e pascoli, nonchè di territori comunali, e dei contributi ad allevatori e coltivatori per la Campagna Alimentare per la fauna del Parco.

Sono rimasti invariati, come per il precedente Esercizio, i rapporti di locazione dei terreni e dei fabbricati. Continuano con successo le ricerche scientifiche presso il Centro Studi Ecologici Appenninici, in particolare quella sull'Orso marsicano, sul Camoscio d'Abruzzo e sulla Lince. Sono state, inoltre, positivamente avviate alcune importanti attività di carattere internazionale quale, ad esempio, il Gemellaggio con il Parco Statunitense Adirondack.

Notevoli risparmi nei costi sono stati ottenuti grazie ad un rilevantissimo apporto di tipo volontaristico all'interno dell'organizzazione: in particolar modo l'opera di Volontari e di giovani assegnatari di Borse di Studio ha garantito un ottimo funzionamento degli impianti ecoturistici (Centri Visita - Uffici di Zona - Laboratori Ecologici e Servizi vari per i visitatori) per molti mesi, nonostante le comprovate ristrettezze finanziarie.

SITUAZIONE PATRIMONIALE

Il valore dei beni Immobili è stato incrementato rispetto a quello dell'esercizio precedente, soprattutto in funzione dei finanziamenti finalizzati del Ministero Ambiente e della Regione Abruzzo.

Per quanto riguarda la definizione dell'Inventario dei beni mobili e immobili, si fa osservare che l'Ente ha ultimato sia la fase di ricognizione dei beni mobili e immobili sia quella relativa alla etichettatura, mentre risulta in via di definizione la ulteriore fase della valutazione dei beni inventariati. Risulta pertanto più che realistico prevedere la definizione dell'Inventario nel corso del corrente esercizio finanziario 1998.

La consistenza del Fondo Anzianità e Previdenza del Personale risulta al 31 dicembre 1997 di Lire 1.485.375.739, e gli interessi maturati nel corso dell'anno ammontano a Lire 69.249.025, mentre sono stati effettuati pagamenti per Lire 234.265.225.

Le quote di ammortamento del 14% e 3%, rispettivamente per i beni mobili ed immobili, risultano pari a Lire 513.811.337 e a Lire 1.102.907.645.

Parco Nazionale d'Abruzzo, 15 aprile 1998

IL PRESIDENTE
(On.le Arch. Fulco PRATESI)

ENTE AUTONOMO PARCO NAZIONALE D'ABRUZZO

Elenco del Personale di ruolo in servizio al 31 dicembre 1997

N.	NOME	QUALIFICA
I	Franco TASSI	DIRETTORE SOPRINTENDENTE
1	Flavia CARUSO	DIRIGENTE
2	Renato DI COLA	FUNZIONARIO CAPO
3	Daniele FAZI	QUALIFICA FUNZIONALE VIII
4	Stefano MAUGERI	QUALIFICA FUNZIONALE VIII
5	Maria Cinzia SULLI	QUALIFICA FUNZIONALE VIII
6	Sergio ROZZI	QUALIFICA FUNZIONALE VIII
7	Edoardo GIANDONATO	QUALIFICA FUNZIONALE VII
8	Aniana DEL PRINCIPE	QUALIFICA FUNZIONALE VII
9	Saveria NERI	QUALIFICA FUNZIONALE VII
10	Anna Cesidia PANDOLFI	QUALIFICA FUNZIONALE VII
11	Nunziatina PANDOLFI	QUALIFICA FUNZIONALE VII
12	Antonella SPOGANI	QUALIFICA FUNZIONALE VII
13	Antonietta URSITTI	QUALIFICA FUNZIONALE VII
14	Federico VITALE	QUALIFICA FUNZIONALE VII
15	Carmelina DI LORETO	QUALIFICA FUNZIONALE VII
16	Fulvio ANTONUCCI	QUALIFICA FUNZIONALE VI
17	Carlo BERNARDINI	QUALIFICA FUNZIONALE VI
18	Giovanna COLASANTE	QUALIFICA FUNZIONALE VI
19	Pasqualino LEONE	QUALIFICA FUNZIONALE VI
20	Antonio Valentino MASTRELLA	QUALIFICA FUNZIONALE VI
21	Simonetta SALTARELLI	QUALIFICA FUNZIONALE VI
22	Guido URSITTI	QUALIFICA FUNZIONALE VI
23	Palma URSITTI	QUALIFICA FUNZIONALE VI
24	Corrado COLANTONI	QUALIFICA FUNZIONALE VI
25	Paola CALVI	QUALIFICA FUNZIONALE V
26	Paola CAMPANA	QUALIFICA FUNZIONALE V
27	Cesidio D'ADDARIO	QUALIFICA FUNZIONALE V
28	Lucio D'AMICO	QUALIFICA FUNZIONALE V
29	Stefano D'AMICO	QUALIFICA FUNZIONALE V
30	Maria Cristina DE SANTIS	QUALIFICA FUNZIONALE V

tutta la corrispondenza deve essere indirizzata impersonalmente a questo indirizzo

31	Renato DI CIANNI	QUALIFICA FUNZIONALE V
32	Michela DI SANTO	QUALIFICA FUNZIONALE V
33	Nunziato DI SANTO	QUALIFICA FUNZIONALE V
34	Rita GRAZIANI	QUALIFICA FUNZIONALE V
35	Luciano LEONE	QUALIFICA FUNZIONALE V
36	Nicola Leucio LIPPA	QUALIFICA FUNZIONALE V
37	Gianfranco RICCI	QUALIFICA FUNZIONALE V
38	Amedeo SFORZA	QUALIFICA FUNZIONALE V
39	Romeo SFORZA	QUALIFICA FUNZIONALE V
40	Mario SPINA	QUALIFICA FUNZIONALE V
41	Luciano VITALE	QUALIFICA FUNZIONALE V
42	Massimo ANTONUCCI	QUALIFICA FUNZIONALE IV
43	Alberto COCUZZI	QUALIFICA FUNZIONALE IV
44	Maria Grazia D'ADDEZIO	QUALIFICA FUNZIONALE IV
45	Maria Novella DEL PRINCIPE	QUALIFICA FUNZIONALE IV
46	Viviana FINAMORE	QUALIFICA FUNZIONALE IV
47	Armando FRASCONE	QUALIFICA FUNZIONALE IV
48	Angelo GIURA	QUALIFICA FUNZIONALE IV
49	Germano PALOZZI	QUALIFICA FUNZIONALE IV
50	Quirino PISTILLI	QUALIFICA FUNZIONALE IV
51	Anna Maria SFORZA	QUALIFICA FUNZIONALE IV
52	Loreto TAROLLA	QUALIFICA FUNZIONALE IV
53	Nadia VITALE	QUALIFICA FUNZIONALE IV
54	Vincenzo VITALE	QUALIFICA FUNZIONALE IV

55	Umberto MAZZOLA, in attesa di essere collocato a riposo, a seguito di espressa richiesta.

Daniele FAZI
RESPONSABILE
SERVIZIO CONTABILITÀ

IL DIRETTORE
SOPRINTENDENTE
(Prof. Franco Tassi)
Franco Tassi

IL PRESIDENTE
(On.le Arch. Fulco PRATESI)

RELAZIONE DEL COLLEGIO DEI REVISORI

PAGINA BIANCA

Pescasseroli, 12 giugno 1998

ENTE AUTONOMO DEL PARCO NAZIONALE D'ABRUZZO
12. GIU. 1998
PROT. 3377 POS.

All'ENTE AUTONOMO PARCO
NAZIONALE D'ABRUZZO
Ufficio Operativo

67032 - **PESCASSEROLI** -

Al MINISTERO DELL'AMBIENTE
Gabinetto del Sig Ministro

00100 - **ROMA** -

COPIA CONFORME ALL'ORIGINALE
Daniele FAZI
RESPONSABILE
SERVIZIO CONTABILITÀ

Al MINISTERO DELL'AMBIENTE
Servizio Conservazione Natura
Divisione III
Via Assisi, 163

00181 - **ROMA** -

Al MINISTERO DEL TESORO
Ragioneria Generale dello Stato
I G.F. - Divisione V
Via XX Settembre , 97

00187 - **ROMA** -

Alla CORTE DEI CONTI
Sezione Controllo Enti
Via Baiamonti, 25

00195 - **ROMA** -

OGGETTO. Ente Parco Nazionale d'Abruzzo -
Verbale n 4/98.

Si trasmette il Verbale n. 4/98 del Collegio dei Revisori dei Conti dell'Ente riunitosi presso gli Uffici dell'Ente in Pescasseroli l'11-12 giugno 1998.

IL PRESIDENTE DEL COLLEGIO
DEI REVISORI DEI CONTI
(Dr. Renato ANTONELLI)

Collegio dei Revisori del Parco Nazionale d'Abruzzo. Verbale n. 4/98

I giorni 11 e 12 giugno 1998, presso la sede operativa dell'Ente Parco Nazionale d'Abruzzo di Pescasseroli si è riunito il Collegio dei Revisori dei Conti.

Sono presenti il Dottor Renato ANTONELLI ed il Dottor Enzo FRISCIOTTI.

E' assente il Prof. CANNAVICCI - dimissionario.

Nel corso della seduta si è concluso l'esame del conto consuntivo dell'esercizio finanziario 1997 la cui relazione è parte integrante del presente verbale.

Si prende atto delle note n. 2475/P del 30.4.1998 del Direttore Sorpintendente dell'Ente Parco nonchè della nota n. 2476/P del 30.4.98 del Presidente del medesimo Ente.

Si chiede di far conoscere al Collegio dei Revisori l'entità delle determinazioni assunte dall'Ente a seguito delle note prot. 2109/194 del 26 3.98 e prot 2085/194 del 24.3.98 della Sezione Controllo Enti della Corte dei Conti pervenute per conoscenza al Collegio

Relazione Collegio dei Revisori dei Conti al Conto Consuntivo per l'esercizio 1997 dell'Ente Parco Nazionale d'Abruzzo.

Il Bilancio Consuntivo mostra Entrate per complessive £ 28.552.638.963. Ciò a fronte di una previsione iniziale di £ 8.516.568.665. La differenza di £ 20.036.070.198 deriva da variazioni positive nel bilancio dell'Ente dovute principalmente a.

- £ 4.000.000.000 per l'integrazione a £ 9.500.000.000 del contributo ministeriale (parte corrente),
- £ 7.250.000.000 Deliberazione del 18.12.1996 del CIPE (in conto capitale);
- £ 7.000.000 000 per quota unitaria di sostegno proveniente dal Ministero dell'Ambiente (in conto capitale);
- £ 663 462.000 per l'aggiornamento del finanziamento del Piano Triennale per le Aree protette (in conto capitale)

Tra le variazioni positive delle Entrate compaiono anche £ 312.608.198 quale incremento del presunto avanzo di amministrazione. Tale variazione appare del tutto ingiustificata considerando che il Bilancio Consuntivo 1996 si è chiuso con un disavanzo di amministrazione di £ 3.878.887. Ciò contrasta con l'art. 8, 2° e 3° comma, del DPR 696/89.

Le variazioni positive dell'inesistente avanzo di amministrazione causano un fittizio incremento delle disponibilità finanziarie dell'Ente con un corrispondente reale aumento delle poste iscritte nei cpaitoli di spesa, alterando, in tal modo, la dimensione finanziaria del bilancio.

Le Uscite definitive ammontano a £ 28.522.638.963 (30 milioni meno delle Entrate) rispetto ad una previsione iniziale di £ 10.840.068.765. Le differenze rispetto alle previsioni iniziali scaturiscono essenzialmente dalle stesse ragioni delle Entrate.

Gli impegni per le spese correnti sono aumentate, rispetto all'Esercizio finanziario 1996 di £ 2.129.222.798 (+ 26,6%). In contrasto con le direttive governative di contenimento della spesa pubblica.

I maggiori incrementi si riscontrano nelle categorie 5-spese per prestazioni istituzionali- passate dal £ 447.064.559 a £ 1.687.822.654 e nella categoria 4-spese per l'acquisto di beni di consumo e di servizi - passate da £ 2.140.194.910 a £ 2.619.010.458.

Dall'esame di partitari relativi ai capitoli dell'Entrata n. 22020 n. 7020, n. 7030 e ai capitoli della spesa n. 4020, n. 4120 e n. 5040, scelti a scandaglio si è accertato l'esatta corrispondenza dei saldi ivi riportati con i dati evidenziati nel documento di Bilancio. Dall'esame del Bilancio è inoltre emerso:

1) Il fondo di liquidazione della indennità di anzianità del personale dipendente è iscritto tra le passività della situazione patrimoniale per l'importo di £ 2.782.280.000.
   Tale importo però non corrisponde a quanto effettivamente accantonato a tale scopo dall'Ente.
   Infatti dall'allegato al Conto Consuntivo riguardante le "operazioni concernenti il fondo nel corso dell'esercizio finanziario 1997" il fondo in questione, al 31 dicembre 1997, risulta costituito per la somma di £ 1.484.752.111 con una differenza, quindi, di £ 1.297.527.889 rispetto a quanto iscritto nella situazione patrimoniale.
   Detta differenza di £ 1.297.527.889 costituisce comunque una obbligazione nei confronti del personale dipendente i cui effetti però non figurano nella situazione finanziaria dell'Ente che dovrebbe essere gravata di un analogo importo.
   Peraltro la quota dell'Esercizio 1997 per l'adeguamento del fondo indennità anzianità personale non risulta impegnata nel Capitolo 4020 delle spese né iscritta nel punto b del Conto Economico.

2) Tra i residui passivi figurano somme a favore di creditori diversi Tali impegni sono stati assunti in difformità di quanto disposto dall'art. 17, 3° comma, del Regolamento approvato con DPR 696/79 mancando il presupposto giuridico degli impegni stessi.

3) Dalla situazione amministrativa emerge un disavanzo di amministrazione di £ 94.574.148 che di seguito si dimostra

Consistenza di cassa all'inizio dell'Esercizio	- £ 614.341.771
Residui attivi	+ £ 22.248 433.325
Residui passivi	- £ 26.663.689.159
Consistenza di cassa alla fine dell'esercizio	+ £ 4.935.023.457
Disavanzo di amministrazione al 31/12/1997	- £ 94.574.148

Al riguardo si precisa che la consistenza di cassa è quella risultante al 31/12/1997 dal registro di cassa dell'Ente. Tale consistenza non trova concordanza con quella risultante dall'estratto conto mod. 56T rilasciato alla stessa data dalla Tesoreria Provinciale dello Stato di Roma unitamente a quella rilasciato dal cassiere Banca Nazionale del Lavoro di Roma - Sede Centrale.
Infatti dal mod. 56T rilasciato il 31/12/1997 dal T.P.S. di Roma (assunta al protocollo dell'Ente il 12/02/98 n. 863) risulta una disponibilità alla suddetta data, di £ 726.563.230. Sul conto corrente n. 218030 aperto presso Banca Nazionale del Lavoro sede di Roma - Via Bissolati- risulta, alla medesima data del 31/12/1997 un saldo di £ 887.600. Dalla documentazione unita al Bilancio Consuntivo, inoltre, non si è potuto accertare la presenza né l'entità dei sospesi di cassa

(mandati emessi ma non ancora pagati e somme già riscosse le cui reversali non sono state ancora emesse).
Pertanto la situazione finanziaria sopra evidenziata, dalla quale scaturisce un disavanzo di amministrazione di £ 94.574.248, risulta corretta soltanto nel caso in cui il saldo risultante dalle scritture contabili dell'Ente (registro di cassa) concordino con le disponibilità effettivamente esistenti presso la T.P.S. di Roma e presso la Banca Tesoriera.

4) Non risulta possibile valutare la correttezza della situazione patrimoniale che presenta al 31/12/1997 una consistenza di £ 36.884.168.521 in quanto:
a) le disponibilità liquide di £ 4.320.681.686 iscritte tra le attività, non trovano riscontro, per i motivi espressi nel precedente punto 3), nelle situazioni rilasciate dalla Tesoreria Provinciale dello Stato di Roma e dalla Banca Tesoriera;
b) le immobilizzazioni tecniche, iscritte tra le attività per £ 3.402.933.598, non trovano riscontro per l'assenza delle scritture inventariali dell'Ente (gli inventari sono in corso di compilazione);
c) per motivi analoghi non è possibile valutare l'attendibilità degli importi iscritti nel fondo ammortamento impianti attrezzature e macchinari e nel fondo ammortamento automezzi, mobili e macchinari d'ufficio pari rispettivamente a £ 636.256.798 e £ 476.412.579.

5) Il conto economico dell'esercizio 1997 presenta un disavanzo di £ 541.223.247.
Riguardo il conto economico si osserva:
a) la mancanza di attendibilità dell'entità della voce ammortamenti e deperimenti degli immobili ed attrezzature per i motivi già espressi;
b) la mancata imputazione all'esercizio 1997 della quota per l'adeguamento del fondo indennità del personale.

Il conto corrente postale n. 11833670, aperto presso la Sede di Pescara, sul quale affluiscono le entrate derivanti dalla vendita dei biglietti di ingresso al Museo del Parco presenta, al 31.12 97, un saldo di £ 100.220 090.

Detto importo, non essendo stato versato prima della chiusura delle scritture contabili al 31.12.97 nel conto fruttifero presso la T.P.S. di Roma, non figura tra le disponibilità finanziarie dell'Ente evidenziate nel conto consuntivo.

Considerato che, per le carenze sopra evidenziate, il bilancio consuntivo dell'esercizio finanziario 1997 non mostra l'effettiva situazione finanziaria, economica e patrimoniale dell'Ente, i sottoscritti Revisori dei Conti non possono esprimere parere favorevole all'approvazionre del bilancio medesimo.

Letto, confermato e sottoscritto.

I Revisori dei Conti

Dottor Renato ANTONELLI

Dottor Enzo FRISCIOTTI

Collegio dei Revisori dell'Ente Parco Nazionale d'Abruzzo

Verbale n. 8/98

Il giorno 9 settembre 1998, presso la sede operativa dell'Ente di Pescasseroli, si è riunito il Collegio dei Revisori dei Conti.

Sono presenti il dott. Renato Antonelli ed il dott. Enzo Frisciotti.

E' assente il prof. Cannavicci – dimissionario.

Il Collegio dei Revisori si è riunito per prendere nuovamente in esame il conto consuntivo dell'esercizio finanziario 1997.

Nel consuntivo sottoposto in data odierna all'attenzione del Collegio sono state apportate modifiche al fine di adeguarlo nella sostanza ai rilievi mossi dal Collegio medesimo nel verbale n.4/98.

In particolare le modifiche apportate hanno riguardato:

1) La rideterminazione della consistenza di cassa al 31.12.1997 in £.4.429.621.428 anziché in £.4.320.681.686. Al riguardo l'Ente ha intrapreso un'opera di analisi dei sospesi di tesoreria al fine di pervenire alla concordanza del saldo del giornale di cassa dell'Ente con quello della Banca tesoriere. La dimostrazione è allegata sub. 1.
2) Nella situazione amministrativa è stato inserito il saldo del conto corrente postale (tali somme avrebbero dovute essere più correttamente versate a fine esercizio sul conto aperto presso la Tesoreria Provinciale dello Stato di Roma) ad incrementare la disponibilità di cassa. Il risultato di amministrazione (all. 2) è stato rideterminato in + £.14.365.594, a seguito delle rettifiche sopra menzionate oltre che alla variazione della consistenza di cassa al 1°.1.1997 (da -£.614.341.771 a -£. 605.622.119) per adeguarla alle disponibilità effettivamente esistenti presso la Tesoreria Provinciale dello Stato al 1°.1.1997. Al riguardo si precisa, però, che lo stesso potrebbe variare a seguito della definizione del conto consuntivo dell'esercizio finanziario 1996, non ancora approvato. Il Collegio ritiene necessario, per regolarizzare la gestione amministrativo-

contabile dell'Ente, il raggiungimento delle concordanza delle risultanze del giornale di cassa con quelle dell'Istituto Cassiere anche per gli esercizi finanziari dal 1992 al 1996, come già operato per il 1997;

3) la situazione patrimoniale (all. 3) è stata rettificata tenuto conto delle variazioni apportate alle "disponibilità liquide" (attività) ed ai "debiti di tesoreria" (passività). Si precisa che, comunque, i dati riportati, afferenti i beni immobili, mobili ed immobilizzazioni tecniche non sono verificabili in quanto le operazioni di inventariazione, sebbene nella fase conclusiva, non sono ancora ultimate.

Si evidenzia inoltre:

a) che con nota n.2661 del 21.7.1998 l'Ente ha dato disposizioni alla Banca Nazionale del Lavoro, sede di Roma, per il versamento di tutte le somme disponibili nel Conto Corrente speciale n.415328 sul conto di tesoreria n.031043, intestato all'Ente, presso la Tesoreria Provinciale dello Stato di Roma, in ossequio alle disposizioni vigenti in materia di Tesoreria Unica regolarizzando, in tal modo, la gestione del fondo trattamento fine rapporto del personale Parco.

b) che nella relazione che si allega sub. 4 si evidenzia come le operazioni di inventariazione dei beni patrimoniali sono nella fase conclusiva e si possono quindi ritenere in via di superamento i rilievi mossi al riguardo dal Collegio;

Tenuto conto di quanto sopra esposto, il Collegio esprime parere favorevole all'approvazione del bilancio consuntivo dell'esercizio finanziario 1997 dell'Ente Parco Nazionale d'Abruzzo.

Letto, confermato e sottoscritto.

Il Collegio dei Revisori dei Conti

Dott. Renato Antonelli – Presidente

Dott. Enzo Frisciotti – Componente

BILANCIO CONSUNTIVO

PAGINA BIANCA

ENTE AUTONOMO PARCO NAZIONALE D'ABRUZZO

RENDICONTO FINANZIARIO — ENTRATE — Esercizio 1997

TITOLO 1 - ENTRATE CONTRIBUTIVE

Codice	Numero	Denominazione	GESTIONE DI COMPETENZA								
			Previsioni				Somme accertate			Differenze rispetto le previsioni	
			Iniziali	Variazioni + (7-4)	Variazioni - (4-7)	Definitive (4+5-6)	Riscosse	Da riscuotere (10-8)	Tot. accertati (8+9)	In + (10-7)	In - (7-10)
1	2	3	4	5	6	7	8	9	10	11	12
CT6.	1	ALIQUOTE CONTRIBUTIVE A CARICO DEI DATORI DI LAVORI E/O DEGLI ISCRITTI									
1 01 10	1010										
1 01 20	1020										
		Tot. CT6. 1 ALIQUOTE CONTRIBUTIVE A CARICO DEI DATORI DI LAVORI E/O DEGLI ISCRITTI									
CT6.	2	QUOTE DI PARTECIPAZIONE DEGLI ISCRITTI ALL ONERE DI SPECIFICHE GESTIONI									
1 02 10	2010										
1 02 20	2020										
		Tot. CT6. 2 QUOTE DI PARTECIPAZIONE DEGLI ISCRITTI ALL'ONERE DI SPECIFICHE GESTIONI									
		Riep. TIT. 1 ENTRATE CONTRIBUTIVE Tot. CT6. 1 ALIQUOTE CONTRIBUTIVE A CARICO DEI DATORI DI LAVORI E/O DEGLI ISCRITTI Tot. CT6. 2 QUOTE DI PARTECIPAZIONE DEGLI ISCRITTI ALL'ONERE DI SPECIFICHE GESTIONI									
		Tot. TIT. 1 ENTRATE CONTRIBUTIVE									

ENTE AUTONOMO PARCO NAZIONALE D'ABRUZZO

RENDICONTO FINANZIARIO – ENTRATE – Esercizio 1997

TITOLO 1 - ENTRATE CONTRIBUTIVE

Codice	Numero		GESTIONE DEI RESIDUI ATTIVI						GESTIONE DI CASSA				Totale residui attivi al termine dell'esercizio (9+15)
			Residui iniziali	Riscossioni	Da riscuotere (16-14)	Totali (14+15)	Variazioni		Previsioni	Riscossioni	Differenza rispetto le previsioni		
							In + (16-13)	In - (13-16)			In + (20-19)	In - (19-20)	
1	2		13	14	15	16	17	18	19	20	21	22	23
1 01 10	1010												
1 01 20	1020												
1 02 10	2010												
1 02 20	2020												

segue

ENTE AUTONOMO PARCO NAZIONALE D'ABRUZZO

RENDICONTO FINANZIARIO — ENTRATE — Esercizio 1997

TITOLO 2 - ENTRATE DERIVANTI DA TRASFERIMENTI CORRENTI

Codice	Numero	Denominazione	GESTIONE DI COMPETENZA								
			Previsioni				Somme accertate			Differenze rispetto le previsioni	
			Iniziali	Variazioni + (7-4)	Variazioni - (4-7)	Definitive (4+5-6)	Riscosse	Da riscuotere (10-8)	Tot. accertati (8+9)	In + (10-7)	In - (7-10)
1	2	3	4	5	6	7	8	9	10	11	12
CTG.	3	TRASFERIMENTI DA PARTE DELLO STATO									
2 03 10	3010	Contributi del Ministero dell'Ambiente per il fun- zionamento	5.500.000.000	4.000.000.000		9.500.000.000	9.500.000.000		9.500.000.000		
2 03 20	3020	Contributo del Ministero Agricoltura e Foreste									
2 03 30	3030	Ministero dell'Ambiente. Rap- porto sullo sta to dell'ambien- te.									
2 03 40	3040	Ministero dell'Ambiente. Manua le didattico " La mia Ecologia"									
		Tot. CTG. 3 TRASFERIMENTI DA PARTE DELLO STATO	5.500.000.000	4.000.000.000		9.500.000.000	9.500.000.000		9.500.000.000		
CTG.	4	TRASFERIMENTI DA PARTE DELLE REGIONI									
2 04 10	4010										
		Tot. CTG. 4 TRASFERIMENTI DA PARTE DELLE REGIONI									
CTG.	6	TRASFERIMENTI DA PARTE DI ALTRI ENTI DEL SETTORE PUBBLICO E PRIVATO									
2 06 10	6010	Contributo CEE (Progetto ACNAT,1992/1993)									
2 06 20	6020	Progetto LIFE 1994/95									
2 06 30	6030	Contributo Sponsorizzato Laboratori Verdi SID IS									
		Tot. CTG. 6 TRASFERIMENTI DA PARTE DI ALTRI ENTI DEL SETTORE PUBBLICO E PRIVATO									

ENTE AUTONOMO PARCO NAZIONALE D'ABRUZZO

RENDICONTO FINANZIARIO - ENTRATE - Esercizio 1997

TITOLO 2 - ENTRATE DERIVANTI DA TRASFERIMENTI CORRENTI

Codice	Numero		GESTIONE DEI RESIDUI ATTIVI						GESTIONE DI CASSA				Totale residui attivi al termine dell'esercizio (9+15)
			Residui iniziali	Riscossioni	Da riscuotere (16-14)	Totali (14+15)	Variazioni		Previsioni	Riscossioni	Differenza rispetto le previsioni		
							In + (16-13)	In - (13-16)			In + (20-19)	In - (19-20)	
1	2		13	14	15	16	17	18	19	20	21	22	23
2 03 10	3010								9.500.000.000	9.500.000.000			
2 03 20	3020												
2 03 30	3030		214.600.000		214.600.000	214.600.000			214.600.000			214.600.000	214.600.000
2 03 40	3040												
			214.600.000		214.600.000	214.600.000			9.714.600.000	9.500.000.000		214.600.000	214.600.000
2 04 10	4010												
2 06 10	6010		428.064.404		428.064.404	428.064.404			428.064.404			428.064.404	428.064.404
2 06 20	6020		1.050.000.000		1.050.000.000	1.050.000.000			1.050.000.000			1.050.000.000	1.050.000.000
2 06 30	6030												
			1.478.064.404		1.478.064.404	1.478.064.404			1.478.064.404			1.478.064.404	1.478.064.404

ENTE AUTONOMO PARCO NAZIONALE D'ABRUZZO

RENDICONTO FINANZIARIO — ENTRATE — Esercizio 1997

TITOLO 2 - ENTRATE DERIVANTI DA TRASFERIMENTI CORRENTI

Codice	Numero	Denominazione	GESTIONE DI COMPETENZA								
			Previsioni				Somme accertate			Differenze rispetto le previsioni	
			Iniziali	Variazioni + (7-4)	Variazioni - (4-7)	Definitive (4+5-6)	Riscosse	Da riscuotere (10-8)	Tot. accertati (8+9)	In + (10-7)	In - (7-10)
1	2	3	4	5	6	7	8	9	10	11	12
		Riep. TIT. 2 ENTRATE DERIVANTI DA TRASFERIMENTI CORRENTI									
		Tot. CTG. 3 TRASFERIMENTI DA PARTE DELLO STATO Tot. CTG. 4 TRASFERIMENTI DA PARTE DELLE REGIONI Tot. CTG. 5 TRASFERIMENTI DA PARTE DEI COMUNI E DELLE PROVINCE Tot. CTG. 6 TRASFERIMENTI DA PARTE DI ALTRI ENTI DEL SETTORE PUBBLICO E PRIVATO	5.500.000.000	4.000.000.000		9.500.000.000	9.500.000.000		9.500.000.000		
		Tot. TIT. 2 ENTRATE DERIVANTI DA TRASFERIMENTI CORRENTI	5.500.000.000	4.000.000.000		9.500.000.000	9.500.000.000		9.500.000.000		

s.c.p. Italia — segue

ENTE AUTONOMO PARCO NAZIONALE D'ABRUZZO

RENDICONTO FINANZIARIO — ENTRATE — Esercizio 1997

TITOLO 2 - ENTRATE DERIVANTI DA TRASFERIMENTI CORRENTI

Codice	Numero		GESTIONE DEI RESIDUI ATTIVI						GESTIONE DI CASSA				Totale residui attivi al termine dell'esercizio (9+15)
			Residui iniziali	Riscossioni	Da riscuotere (16-14)	Totali (14+15)	Variazioni		Previsioni	Riscossioni	Differenza rispetto le previsioni		
							In + (16-13)	In - (13-16)			In + (20-19)	In - (19-20)	
1	2		13	14	15	16	17	18	19	20	21	22	23
			214.600.000		214.600.000	214.600.000			9.714.600.000	9.500.000.000		214.600.000	214.600.000
			1.478.064.404		1.478.064.404	1.478.064.404			1.478.064.404			1.478.064.404	1.478.064.404
			1.692.664.404		1.692.664.404	1.692.664.404			11.192.664.404	9.500.000.000		1.692.664.404	1.692.664.404

s.c.p. Italia — segue

ENTE AUTONOMO PARCO NAZIONALE D'ABRUZZO

RENDICONTO FINANZIARIO — ENTRATE — Esercizio 1997

TITOLO 3 - ALTRE ENTRATE

Codice	Numero	Denominazione	GESTIONE DI COMPETENZA								
			Previsioni				Somme accertate			Differenze rispetto le previsioni	
			Iniziali	Variazioni + (7-4)	Variazioni - (4-7)	Definitive (4+5-6)	Riscosse	Da riscuotere (10-8)	Tot. accertati (8+9)	In + (10-7)	In - (7-10)
1	2	3	4	5	6	7	8	9	10	11	12
CTG.	7	ENTRATE DERIVANTI DALLA VENDITA DI BENI E DALLA PRESTAZIONE DI SERVIZI									
3 07 10	7010	Ricavi dalla vendita di prodotti	170.000.000	70.000.000		240.000.000	98.938.342		98.938.342		141.061.658
3 07 20	7020	Ricavi dalla vendita di pubblicazioni edite d all'Ente	50.000.000	60.000.000		110.000.000	23.157.114		23.157.114		86.842.886
3 07 30	7030	Proventi derivanti dalla prestazione di servizi	800.000.000	140.000.000		940.000.000	874.632.284		874.632.284		65.367.716
3 07 40	7040	Realizzi per cessione di materiale fuori uso	1.000.000			1.000.000					1.000.000
3 07 50	7050	Altri proventi	100.000.000	40.000.000		140.000.000	41.485.771		41.485.771		98.514.229
		Tot. CTG. 7 ENTRATE DERIVANTI DALLA VENDITA DI BENI E DALLA PRESTAZIONE DI SERVIZI	1.121.000.000	310.000.000		1.431.000.000	1.038.213.511		1.038.213.511		392.786.489
CTG.	8	REDDITI E PROVENTI PATRIMONIALI									
3 08 10	8010	Affitto immobili	2.500.000			2.500.000	1.826.117		1.826.117		673.883
3 08 20	8020	Interessi e premi su titoli a reddito fisso									
3 08 30	8030	Interessi attivi su mutui, e conti correnti									
		Tot. CTG. 8 REDDITI E PROVENTI PATRIMONIALI	2.500.000			2.500.000	1.826.117		1.826.117		673.883
CTG.	9	POSTE CORRETTIVE E COMPENSATIVE DI SPESE CORRENTI									
3 09 10	9010	Recuperi e rimborsi diversi									
3 09 20	9020	Indennizzi di assicurazioni									

ENTE AUTONOMO PARCO NAZIONALE D'ABRUZZO

Pag.:

RENDICONTO FINANZIARIO - ENTRATE - Esercizio 1997

TITOLO 3 - ALTRE ENTRATE

Codice	Numero		GESTIONE DEI RESIDUI ATTIVI						GESTIONE DI CASSA				Totale residui attivi al termine dell'esercizio (9+15)
			Residui iniziali	Riscossioni	Da riscuotere (16-14)	Totali (14+15)	Variazioni		Previsioni	Riscossioni	Differenza rispetto le previsioni		
							In + (16-13)	In - (13-16)			In + (20-19)	In - (19-20)	
1	2		13	14	15	16	17	18	19	20	21	22	23
3 07 10	7010		11.785.364	11.785.364		11.785.364			251.785.364	110.723.706		141.061.658	
3 07 20	7020		3.316.253	3.316.253		3.316.253			113.316.253	26.473.367		86.842.886	
3 07 30	7030		22.697.086	22.697.086		22.697.086			962.697.086	897.329.370		65.367.716	
3 07 40	7040								1.000.000			1.000.000	
3 07 50	7050								140.000.000	41.485.771		98.514.229	
			37.798.703	37.798.703		37.798.703			1.468.798.703	1.076.012.214		392.786.489	
3 08 10	8010								2.500.000	1.826.117		673.883	
3 08 20	8020												
3 08 30	8030												
									2.500.000	1.826.117		673.883	
3 09 10	9010												
3 09 20	9020												

ENTE AUTONOMO PARCO NAZIONALE D'ABRUZZO

RENDICONTO FINANZIARIO — ENTRATE — Esercizio 1997

TITOLO 3 - ALTRE ENTRATE

Codice	Numero	Denominazione	GESTIONE DI COMPETENZA								
			Previsioni				Somme accertate			Differenze rispetto le previsioni	
			Iniziali	Variazioni + (7-4)	Variazioni - (4-7)	Definitive (4+5-6)	Riscosse	Da riscuotere (10-8)	Tot. accertati (8+9)	In + (10-7)	In - (7-10)
1	2	3	4	5	6	7	8	9	10	11	12
3 09 30	9030	Concorsi nelle spese									
		Tot. CT6. 9 POSTE CORRETTIVE E COMPENSATIVE DI SPESE CORRENTI									
CT6.	10	ENTRATE NON CLASSIFICABILI IN ALTRE VOCI									
3 10 10	10010	Entrate non classificabili	150.000.000			150.000.000	59.702.633		59.702.633		90.297.367
		Tot. CT6. 10 ENTRATE NON CLASSIFICABILI IN ALTRE VOCI	150.000.000			150.000.000	59.702.633		59.702.633		90.297.367
		Riep. TIT. 3 ALTRE ENTRATE									
		Tot. CT6. 7 ENTRATE DERIVANTI DALLA VENDITA DI BENI E DALLA PRESTAZIONE DI SERVIZI	1.121.000.000	310.000.000		1.431.000.000	1.038.213.511		1.038.213.511		392.786.489
		Tot. CT6. 8 REDDITI E PROVENTI PATRIMONIALI	2.500.000			2.500.000	1.826.117		1.826.117		673.883
		Tot. CT6. 9 POSTE CORRETTIVE E COMPENSATIVE DI SPESE CORRENTI									
		Tot. CT6. 10 ENTRATE NON CLASSIFICABILI IN ALTRE VOCI	150.000.000			150.000.000	59.702.633		59.702.633		90.297.367
		Tot. TIT. 3 ALTRE ENTRATE	1.273.500.000	310.000.000		1.583.500.000	1.099.742.261		1.099.742.261		483.757.739

a.c.p. italia — segue

ENTE AUTONOMO PARCO NAZIONALE D'ABRUZZO

RENDICONTO FINANZIARIO — ENTRATE — Esercizio 1997

TITOLO 3 - ALTRE ENTRATE

Codice	Numero		GESTIONE DEI RESIDUI ATTIVI						GESTIONE DI CASSA				Totale residui attivi al termine dell'esercizio (9+15)
			Residui iniziali	Riscossioni	Da riscuotere (16-14)	Totali (14+15)	Variazioni In + (16-13)	Variazioni In - (13-16)	Previsioni	Riscossioni	Differenza rispetto le previsioni In + (20-19)	Differenza rispetto le previsioni In - (19-20)	
1	2		13	14	15	16	17	18	19	20	21	22	23
3 09 30	9030												
3 10 10	10010								150.000.000	59.702.633		90.297.367	
									150.000.000	59.702.633		90.297.367	
			37.798.703	37.798.703		37.798.703			1.468.798.703	1.076.012.214		392.786.489	
									2.500.000	1.826.117		673.883	
									150.000.000	59.702.633		90.297.367	
			37.798.703	37.798.703		37.798.703			1.621.298.703	1.137.540.964		483.757.739	

a.c.p. italia — segue

ENTE AUTONOMO PARCO NAZIONALE D'ABRUZZO

RENDICONTO FINANZIARIO – ENTRATE – Esercizio 1997

TITOLO 4 - ENTRATE PER ALIENAZIONE DI BENI PATRIMONIALI E RISCOSSIONE DI CREDITI

Codice	Numero	Denominazione	GESTIONE DI COMPETENZA								
			Previsioni				Somme accertate			Differenze rispetto le previsioni	
			Iniziali	Variazioni + (7-4)	Variazioni - (4-7)	Definitive (4+5-6)	Riscosse	Da riscuotere (10-8)	Tot. accertati (8+9)	In + (10-7)	In - (7-10)
1	2	3	4	5	6	7	8	9	10	11	12
CTG.	11	ALIENAZIONE DI IMMOBILI E DIRITTI REALI									
4 11 10	11010	Alienazione terreni									
4 11 20	11020	Alienazione edifici									
4 11 30	11030	Concessione di diritti reali									
4 11 40	11040	Realizzi diversi									
		Tot. CTG. 11 ALIENAZIONE DI IMMOBILI E DIRITTI REALI									
CTG.	12	ALIENAZIONE DI IMMOBILIZZAZIONI TECNICHE									
4 12 10	12010	Alienazione beni mobili, arredi e macchine d. ufficio									
4 12 20	12020	Alienazione strumenti scien- tifici e attrezzature tecniche									
4 12 30	12030	Alienazione macchine e at- trezzature agricole									
4 12 40	12040	Alienazione automezzi									
4 12 50	12050	Alienazione bestiame									
		Tot. CTG. 12 ALIENAZIONE DI IMMOBILIZZAZIONI TECNICHE									
CTG.	13	REALIZZO DI VALORI MOBILIARI									
4 13 10	13010	Realizzi di titoli emessi garantiti dallo Stato									

ENTE AUTONOMO PARCO NAZIONALE D'ABRUZZO

RENDICONTO FINANZIARIO – ENTRATE – Esercizio 1997

TITOLO 4 - ENTRATE PER ALIENAZIONE DI BENI PATRIMONIALI E RISCOSSIONE DI CREDITI

Codice	Numero		GESTIONE DEI RESIDUI ATTIVI						GESTIONE DI CASSA				Totale residui attivi al termine dell'esercizio (9+15)
			Residui iniziali	Riscossioni	Da riscuotere (16-14)	Totali (14+15)	Variazioni		Previsioni	Riscossioni	Differenza rispetto le previsioni		
							In + (16-13)	In - (13-16)			In + (20-19)	In - (19-20)	
1	2		13	14	15	16	17	18	19	20	21	22	23
4 11 10	11010												
4 11 20	11020												
4 11 30	11030												
4 11 40	11040												
4 12 10	12010												
4 12 20	12020												
4 12 30	12030												
4 12 40	12040												
4 12 50	12050												
4 13 10	13010												

s.c.p. italia — segue

ENTE AUTONOMO PARCO NAZIONALE D'ABRUZZO

RENDICONTO FINANZIARIO - ENTRATE - Esercizio 1997

TITOLO 4 - ENTRATE PER ALIENAZIONE DI BENI PATRIMONIALI E RISCOSSIONE DI CREDITI

Codice	Numero	Denominazione	GESTIONE DI COMPETENZA								
			Previsioni				Somme accertate			Differenze rispetto le previsioni	
			Iniziali	Variazioni + (7-4)	Variazioni - (4-7)	Definitive (4+5-6)	Riscosse	Da riscuotere (10-8)	Tot. accertati (8+9)	In + (10-7)	In - (7-10)
1	2	3	4	5	6	7	8	9	10	11	12
4 13 20	13020	Realizzi di obbligazioni e cartelle prezziari e									
4 13 30	13030	Riscossione buoni postali									
		Tot. CT6. 13 REALIZZO DI VALORI MOBILIARI									
CT6.	14	RISCOSSIONI DI CREDITO									
4 14 10	14010	Prelevamenti di depositi bancari									
4 14 20	14020	Prelevamenti da depositi vin- colati per liqu idazione inden- nita' di anzianita'	300.000.000			300.000.000	234.265.225		234.265.225		65.734.775
4 14 30	14030	Ritiro di depositi e cauzioni presso terzi									
4 14 40	14040	Riscossione crediti diversi									
4 14 50	14050	Rimborsi di anticipazioni alle gestioni auton ome									
		Tot. CT6. 14 RISCOSSIONI DI CREDITO	300.000.000			300.000.000	234.265.225		234.265.225		65.734.775
		Riep. TIT. 4 ENTRATE PER ALIENAZIONE DI BENI PATRIMONIALI E RISCOSSIONE DI CREDITI									
		Tot. CT6. 11 ALIENAZIONE DI IMMOBILI E DIRITTI REALI									
		Tot. CT6. 12 ALIENAZIONE DI IMMOBILIZZAZIONI TECNICHE									
		Tot. CT6. 13 REALIZZO DI VALORI MOBILIARI									
		Tot. CT6. 14 RISCOSSIONI DI CREDITO	300.000.000			300.000.000	234.265.225		234.265.225		65.734.775
		Tot. TIT. 4 ENTRATE PER ALIENAZIONE DI BENI PATRIMONIALI E RISCOSSIONE DI CREDITI	300.000.000			300.000.000	234.265.225		234.265.225		65.734.775

a.c.p. italia — segue

ENTE AUTONOMO PARCO NAZIONALE D'ABRUZZO

RENDICONTO FINANZIARIO — ENTRATE — Esercizio 1997

TITOLO 4 - ENTRATE PER ALIENAZIONE DI BENI PATRIMONIALI E RISCOSSIONE DI CREDITI

Codice	Numero		GESTIONE DEI RESIDUI ATTIVI						GESTIONE DI CASSA				Totale residui attivi al termine dell'esercizio (9+15)
			Residui iniziali	Riscossioni	Da riscuotere (16-14)	Totali (14+15)	Variazioni In + (16-13)	Variazioni In - (13-16)	Previsioni	Riscossioni	Differenza rispetto le previsioni In + (20-19)	Differenza rispetto le previsioni In - (19-20)	
1	2		13	14	15	16	17	18	19	20	21	22	23
4 13 20	13020												
4 13 30	13030												
4 14 10	14010												
4 14 20	14020								300.000.000	234.265.225		65.734.775	
4 14 30	14030												
4 14 40	14040												
4 14 50	14050												
									300.000.000	234.265.225		65.734.775	
									300.000.000	234.265.225		65.734.775	
									300.000.000	234.265.225		65.734.775	

ENTE AUTONOMO PARCO NAZIONALE D'ABRUZZO

RENDICONTO FINANZIARIO - ENTRATE - Esercizio 1997

TITOLO 5 - ENTRATE DERIVANTI DA TRASFERIMENTI IN CONTO CAPITALE

Codice	Numero	Denominazione	GESTIONE DI COMPETENZA								
			Previsioni				Somme accertate			Differenze rispetto le previsioni	
			Iniziali	Variazioni + (7-4)	Variazioni - (4-7)	Definitive (4+5-6)	Riscosse	Da riscuotere (10-8)	Tot. accertati (8+9)	In + (10-7)	In - (7-10)
1	2	3	4	5	6	7	8	9	10	11	12
CTG.	15	TRASFERIMENTI DALLO STATO									
5 15 10	15010	Finanziamenti MAF per spese in conto capitale									
5 15 20	15020	Finanziamenti Ministero Ambiente per spese in conto capitale									
5 15 30	15030	Ministero dell'Ambiente. Centro Recupero Rapaci. Arredamento Museo Orso Pizzone									
5 15 40	15040	Piano triennale - 1° programma Ministero Ambiente " Redazione del Piano del Parco."									
5 15 50	15050	Piano triennale - 1° programma Ministero Ambiente " acquisto terreni e fabbricati Casone Antonucci lavori di ristrutturazione e risanamento."									
5 15 60	15060	Piano triennale - 1° programma Ministero Ambiente " Interventi settore Mainarde PNA realiz. centro visita area attrez. e sentieri natura.									
5 15 70	15070	Piano triennale - 1° programma Ministero Ambiente " Interventi di riqualificazione ambientale della Cicerana."									
5 15 80	15080	Piano triennale - 1° programma Ministero Ambiente " Acquisto di terreni nel Parco Nazionale d'Abruzzo."									
5 15 90	15090	Piano triennale - 2° programma per le Aree Naturali Protette 1994/1996.-									
5 15 100	15100	*Fondi PTAP 1994/96 (Aggiornamento)*		663.462.000		663.462.000		663.462.000	663.462.000		
5 15 110	15110	C.I.P.E. Delibera del 18/12/1996		7.250.000.000		7.250.000.000		7.250.000.000	7.250.000.000		
5 15 120	15120	Q.C.S. 1994/96		7.000.000.000		7.000.000.000		7.000.000.000	7.000.000.000		
		Tot. CTG. 15 TRASFERIMENTI DALLO STATO		14.913.462.000		14.913.462.000		14.913.462.000	14.913.462.000		

segue

ENTE AUTONOMO PARCO NAZIONALE D'ABRUZZO

RENDICONTO FINANZIARIO — ENTRATE — Esercizio 1997

TITOLO 5 - ENTRATE DERIVANTI DA TRASFERIMENTI IN CONTO CAPITALE

Codice	Numero		GESTIONE DEI RESIDUI ATTIVI						GESTIONE DI CASSA				Totale residui attivi al termine dell'esercizio (9+13)
			Residui iniziali	Riscossioni	Da riscuotere (16-14)	Totali (14+15)	Variazioni In + (16-13)	Variazioni In - (13-16)	Previsioni	Riscossioni	Differenza rispetto le previsioni In + (20-19)	Differenza rispetto le previsioni In - (19-20)	
1	2		13	14	15	16	17	18	19	20	21	22	23
5 15 10	15010												
5 15 20	15020												
5 15 30	15030		180.006.000		180.006.000	180.006.000			180.006.000			180.006.000	180.006.000
5 15 40	15040		900.000.000	850.000.000	50.000.000	900.000.000			900.000.000	850.000.000		50.000.000	50.000.000
5 15 50	15050		900.000.000	850.000.000	50.000.000	900.000.000			900.000.000	850.000.000		50.000.000	50.000.000
5 15 60	15060		900.000.000	850.000.000	50.000.000	900.000.000			900.000.000	850.000.000		50.000.000	50.000.000
5 15 70	15070		450.000.000	425.000.000	25.000.000	450.000.000			450.000.000	425.000.000		25.000.000	25.000.000
5 15 80	15080		450.000.000	425.000.000	25.000.000	450.000.000			450.000.000	425.000.000		25.000.000	25.000.000
5 15 90	15090		3.664.000.000	2.205.000.000	1.459.000.000	3.664.000.000			3.664.000.000	2.205.000.000		1.459.000.000	1.459.000.000
5 15 100	15100								663.462.000			663.462.000	663.462.000
5 15 110	15110								7.250.000.000			7.250.000.000	7.250.000.000
5 15 120	15120								7.000.000.000			7.000.000.000	7.000.000.000
			7.444.006.000	5.605.000.000	1.839.006.000	7.444.006.000			22.357.468.000	5.605.000.000		16.752.468.000	16.752.468.000

a.c.p. italia — segue

ENTE AUTONOMO PARCO NAZIONALE D'ABRUZZO Pag.:

RENDICONTO FINANZIARIO - ENTRATE - Esercizio 1997

T I T O L O 5 - ENTRATE DERIVANTI DA TRASFERIMENTI IN CONTO CAPITALE

Codice	Numero	Denominazione	GESTIONE DI COMPETENZA								
			Previsioni				Somme accertate			Differenze rispetto le previsioni	
			Iniziali	Variazioni + (7-4)	Variazioni - (4-7)	Definitive (4+5-6)	Riscosse	Da riscuotere (10-8)	Tot. accertati (8+9)	In + (10-7)	In - (7-10)
1	2	3	4	5	6	7	8	9	10	11	12
CIG.	16	TRASFERIMENTI DALLE REGIONI									
5 16 10	16010	Assetto turistico naturali- stico Val Fondillo									
5 16 20	16020	Assetto turistico natura- listico Camosciara									
5 16 30	16030	Assetto turistico naturali- stico Polo Lago Barrea									
5 16 40	16040	Centro di Visita Museo natura- listico Pescasseroli									
5 16 50	16050	Assetto turistico naturali- stico Gioia Vecchio - Rifu- gio Passo del Diavolo									
5 16 60	16060	Restauro ambientale e bonifica ecologica									
5 16 70	16070	Regione Abruzzo: Acquisizione immobili e realizzazione di strutture turistiche									
5 16 80	16080	Contributo della Regione Abruzzo per la realizzazione dell'area faunistica di Lecce dei Marsi									
5 16 90	16090	Contributi della Regione Abruzzo per la realizzazione dell'area faunistica di Bisegna.									
5 16 100	16100	Programma FESR - " Centro Visita della Foresta in localita' Val Fondillo Opi."									
5 16 110	16110	Programma FESR - " Centri Visita con annesse aree faunistiche - Scanno e Lecce dei Marsi."									
5 16 120	16120	Programma FESR - " Centro Didattico Scientifico con annesse aree faunistiche Barrea - Villetta Barrea."									
5 16 130	16130	Programma FESR - " Itinerari e percorsi naturalistici Camosciara Civitella Alfedena."									

ENTE AUTONOMO PARCO NAZIONALE D'ABRUZZO

RENDICONTO FINANZIARIO - ENTRATE - Esercizio 1997

TITOLO 5 - ENTRATE DERIVANTI DA TRASFERIMENTI IN CONTO CAPITALE

Codice	Numero		GESTIONE DEI RESIDUI ATTIVI						GESTIONE DI CASSA				Totale residui attivi al termine dell'esercizio (9+15)
			Residui iniziali	Riscossioni	Da riscuotere (16-14)	Totali (14+15)	Variazioni		Previsioni	Riscossioni	Differenza rispetto le previsioni		
							In + (16-13)	In - (13-16)			In + (20-19)	In - (19-20)	
1	2		13	14	15	16	17	18	19	20	21	22	23
5 16 10	16010		68.934.526	31.020.257	37.914.269	68.934.526			68.934.526	31.020.257		37.914.269	37.914.269
5 16 20	16020		473.583.108		473.583.108	473.583.108			473.583.108			473.583.108	473.583.108
5 16 30	16030		344.388.719	149.307.892	195.080.827	344.388.719			344.388.719	149.307.892		195.080.827	195.080.827
5 16 40	16040		1.121.767		1.121.767	1.121.767			1.121.767			1.121.767	1.121.767
5 16 50	16050												
5 16 60	16060												
5 16 70	16070		417.152.463	61.551.513	355.600.950	417.152.463			417.152.463	61.551.513		355.600.950	355.600.950
5 16 80	16080		125.000.000	125.000.000		125.000.000			125.000.000	125.000.000			
5 16 90	16090		125.000.000	125.000.000		125.000.000			125.000.000	125.000.000			
5 16 100	16100		700.000.000		700.000.000	700.000.000			700.000.000			700.000.000	700.000.000
5 16 110	16110		700.000.000	250.000.000	450.000.000	700.000.000			700.000.000	250.000.000		450.000.000	450.000.000
5 16 120	16120		500.000.000		500.000.000	500.000.000			500.000.000			500.000.000	500.000.000
5 16 130	16130		300.000.000		300.000.000	300.000.000			300.000.000			300.000.000	300.000.000

a.c.p. italia — segue

ENTE AUTONOMO PARCO NAZIONALE D'ABRUZZO

RENDICONTO FINANZIARIO — ENTRATE — Esercizio 1997

TITOLO 5 - ENTRATE DERIVANTI DA TRASFERIMENTI IN CONTO CAPITALE

Codice	Numero	Denominazione	GESTIONE DI COMPETENZA								
			Previsioni				Somme accertate			Differenze rispetto le previsioni	
			Iniziali	Variazioni + (7-4)	Variazioni - (4-7)	Definitive (4+5-6)	Riscosse	Da riscuotere (10-8)	Tot. accertati (8+9)	In + (10-7)	In - (7-10)
1	2	3	4	5	6	7	8	9	10	11	12
5 16 140	16140	Programma FESR - " Itinerari e percorsi naturalistici Bisegna."									
5 16 150	16150	Programma FESR - " Itinerari e percorsi naturalistici Villavallelonga."									
5 16 160	16160	Programma FESR - " Itinerari e percorsi naturalistici Gioia dei Marsi."									
5 16 170	16170	Contributo della Regione Abruzzo per interventi progettuali 75° anniversario della fondazione del Parco,Centro Multilingue della Camosciara.		150.000.000		150.000.000	50.000.000	100.000.000	150.000.000		
5 16 180	16180	Contributo della Regione Abruzzo per interventi progettuali 75° anniversario della fondazione del Parco,Centro Visita Pescasseroli-Colli dell'Oro.		350.000.000		350.000.000		350.000.000	350.000.000		
		Tot. CTG. 16 TRASFERIMENTI DALLE REGIONI		500.000.000		500.000.000	50.000.000	450.000.000	500.000.000		
CTG.	17	TRASFERIMENTI DA COMUNI E PROVINCE									
5 17 10	17010										
		Tot. CTG. 17 TRASFERIMENTI DA COMUNI E PROVINCE									
CTG.	18	TRASFERIMENTI DA ALTRI ENTI DEL SETTORE PUBBLICO E PRIVATO									
5 18 10	18010	Convenzione SNAM									
		Tot. CTG. 18 TRASFERIMENTI DA ALTRI ENTI DEL SETTORE PUBBLICO E PRIVATO									
		Riep. TIT. 5 ENTRATE DERIVANTI DA TRASFERIMENTI IN CONTO CAPITALE									

a.c.p. Italia — segue

ENTE AUTONOMO PARCO NAZIONALE D'ABRUZZO

RENDICONTO FINANZIARIO - ENTRATE - Esercizio 1997

TITOLO 5 - ENTRATE DERIVANTI DA TRASFERIMENTI IN CONTO CAPITALE

Codice	Numero		GESTIONE DEI RESIDUI ATTIVI						GESTIONE DI CASSA				Totale residui attivi al termine dell'esercizio (9+15)
			Residui iniziali	Riscossioni	Da riscuotere (16-14)	Totali (14+15)	Variazioni In + (16-13)	Variazioni In - (13-16)	Previsioni	Riscossioni	Differenza rispetto le previsioni In + (20-19)	Differenza rispetto le previsioni In - (19-20)	
1	2		13	14	15	16	17	18	19	20	21	22	23
5 16 140	16140		100.000.000		100.000.000	100.000.000			100.000.000			100.000.000	100.000.000
5 16 150	16150		100.000.000		100.000.000	100.000.000			100.000.000			100.000.000	100.000.000
5 16 160	16160		100.000.000		100.000.000	100.000.000			100.000.000			100.000.000	100.000.000
5 16 170	16170								150.000.000	50.000.000		100.000.000	100.000.000
5 16 180	16180								350.000.000			350.000.000	350.000.000
			4.055.180.583	741.879.662	3.313.300.921	4.055.180.583			4.555.180.583	791.879.662		3.763.300.921	3.763.300.921
5 17 10	17010												
5 18 10	18010												

ENTE AUTONOMO PARCO NAZIONALE D'ABRUZZO

RENDICONTO FINANZIARIO – ENTRATE – Esercizio 1997

TITOLO 5 - ENTRATE DERIVANTI DA TRASFERIMENTI IN CONTO CAPITALE

Codice	Numero	Denominazione	GESTIONE DI COMPETENZA								
			Previsioni				Somme accertate			Differenze rispetto le previsioni	
			Iniziali	Variazioni + (7-4)	Variazioni - (4-7)	Definitive (4+5-6)	Riscosse	Da riscuotere (10-8)	Tot. accertati (8+9)	In + (10-7)	In - (7-10)
1	2	3	4	5	6	7	8	9	10	11	12
		Tot. CTG. 15 TRASFERIMENTI DALLO STATO Tot. CTG. 16 TRASFERIMENTI DALLE REGIONI Tot. CTG. 17 TRASFERIMENTI DA COMUNI E PROVINCE Tot. CTG. 18 TRASFERIMENTI DA ALTRI ENTI DEL SETTORE PUBBLICO E PRIVATO		14.913.462.000 500.000.000		14.913.462.000 500.000.000	50.000.000	14.913.462.000 450.000.000	14.913.462.000 500.000.000		
		Tot. TIT. 5 ENTRATE DERIVANTI DA TRASFERIMENTI IN CONTO CAPITALE		15.413.462.000		15.413.462.000	50.000.000	15.363.462.000	15.413.462.000		

ENTE AUTONOMO PARCO NAZIONALE D'ABRUZZO

RENDICONTO FINANZIARIO – ENTRATE – Esercizio 1997

TITOLO 5 - ENTRATE DERIVANTI DA TRASFERIMENTI IN CONTO CAPITALE

Codice	Numero		GESTIONE DEI RESIDUI ATTIVI						GESTIONE DI CASSA				Totale residui attivi al termine dell'esercizio (9+15)
			Residui iniziali	Riscossioni	Da riscuotere (16-14)	Totali (14+15)	Variazioni In + (16-13)	Variazioni In - (13-16)	Previsioni	Riscossioni	Differenza rispetto le previsioni In + (20-19)	Differenza rispetto le previsioni In - (19-20)	
1	2		13	14	15	16	17	18	19	20	21	22	23
			7.444.006.000 4.055.180.583	5.605.000.000 741.879.662	1.839.006.000 3.313.300.921	7.444.006.000 4.055.180.583			22.357.468.000 4.555.180.583	5.605.000.000 791.879.662		16.752.468.000 3.763.300.921	16.752.468.000 3.763.300.921
			11.499.186.583	6.346.879.662	5.152.306.921	11.499.186.583			26.912.648.583	6.396.879.662		20.515.768.921	20.515.768.921

a.c.p. italia — segue

ENTE AUTONOMO PARCO NAZIONALE D'ABRUZZO

RENDICONTO FINANZIARIO — ENTRATE — Esercizio 1997

TITOLO 6 - ACCENSIONE DI PRESTITI

Codice	Numero	Denominazione	GESTIONE DI COMPETENZA								
			Previsioni				Somme accertate			Differenze rispetto le previsioni	
			Iniziali	Variazioni + (7-4)	Variazioni - (4-7)	Definitive (4+5-6)	Riscosse	Da riscuotere (10-8)	Tot. accertati (8+9)	In + (10-7)	In - (7-10)
1	2	3	4	5	6	7	8	9	10	11	12
CT6.	19	ASSUNZIONI DI MUTUI									
6 19 10	19010	Assunzione di mutui									
		Tot. CT6. 19 ASSUNZIONI DI MUTUI									
CT6.	20	ASSUNZIONE DI ALTRI DEBITI FINANZIARI									
6 20 10	20010	Contrazione debiti diversi									
6 20 20	20020	Anticipazioni dalle gestioni autonome									
		Tot. CT6. 20 ASSUNZIONE DI ALTRI DEBITI FINANZIARI									
		Riep. TIT. 6 ACCENSIONE DI PRESTITI Tot. CT6. 19 ASSUNZIONI DI MUTUI Tot. CT6. 20 ASSUNZIONE DI ALTRI DEBITI FINANZIARI Tot. CT6. 21 EMISSIONE DI OBBLIGAZIONI									
		Tot. TIT. 6 ACCENSIONE DI PRESTITI									

a.c.p. italia — segue

ENTE AUTONOMO PARCO NAZIONALE D'ABRUZZO

RENDICONTO FINANZIARIO — ENTRATE — Esercizio 1997

TITOLO 6 - ACCENSIONE DI PRESTITI

Codice	Numero		GESTIONE DEI RESIDUI ATTIVI						GESTIONE DI CASSA				Totale residui attivi al termine dell'esercizio (9+15)
			Residui iniziali	Riscossioni	Da riscuotere (16-14)	Totali (14+15)	Variazioni		Previsioni	Riscossioni	Differenza rispetto le previsioni		
							In + (16-13)	In - (13-16)			In + (20-19)	In - (19-20)	
1	2		13	14	15	16	17	18	19	20	21	22	23
6 19 10	19010												
6 20 10	20010												
6 20 20	20020												

a.c.p. italia — segue

ENTE AUTONOMO PARCO NAZIONALE D'ABRUZZO

RENDICONTO FINANZIARIO - ENTRATE - Esercizio 1997

TITOLO 7 - PARTITE DI GIRO

Codice	Numero	Denominazione	GESTIONE DI COMPETENZA								
			Previsioni				Somme accertate			Differenze rispetto le previsioni	
			Iniziali	Variazioni + (7-4)	Variazioni - (4-7)	Definitive (4+5-6)	Riscosse	Da riscuotere (10-8)	Tot. accertati (8+9)	In + (10-7)	In - (7-10)
1	2	3	4	5	6	7	8	9	10	11	12
CTG.	22	ENTRATE AVENTI NATURA DI PARTITE DI GIRO									
7 22 10	22010	Ritenute erariali	800.000.000			800.000.000	681.261.391		681.261.391		118.738.609
7 22 20	22020	Ritenute previdenziali e assistenziali	450.000.000			450.000.000	278.810.955		278.810.955		171.189.045
7 22 30	22030	Ritenute diverse (Sindacali ed altre)	20.000.000			20.000.000	4.975.451		4.975.451		15.024.549
7 22 40	22040	Trattenute per conto terzi	50.000.000			50.000.000	35.412.674		35.412.674		14.587.326
7 22 60	22060	Recupero anticipazioni fondo economato	40.000.000			40.000.000		40.000.000	40.000.000		
7 22 70	22070	Recupero anticipazioni Sezioni operative peri feriche									
7 22 80	22080	Recupero anticipazioni varie									
7 22 90	22090	Partite in conto sospesi									
7 22 100	22100	Ritenute d'acconto per prestazioni professionali.									
		Tot. CTG. 22 ENTRATE AVENTI NATURA DI PARTITE DI GIRO	1.360.000.000			1.360.000.000	1.000.460.471	40.000.000	1.040.460.471		319.539.529
		Riep. TIT. 7 PARTITE DI GIRO									
		Tot. CTG. 22 ENTRATE AVENTI NATURA DI PARTITE DI GIRO	1.360.000.000			1.360.000.000	1.000.460.471	40.000.000	1.040.460.471		319.539.529
		Tot. TIT. 7 PARTITE DI GIRO	1.360.000.000			1.360.000.000	1.000.460.471	40.000.000	1.040.460.471		319.539.529

a.c.p. italia — segue

ENTE AUTONOMO PARCO NAZIONALE D'ABRUZZO

RENDICONTO FINANZIARIO — ENTRATE — Esercizio 1997

TITOLO 7 - PARTITE DI GIRO

Codice	Numero		GESTIONE DEI RESIDUI ATTIVI						GESTIONE DI CASSA				Totale residui attivi al termine dell'esercizio (9+15)
			Residui iniziali	Riscossioni	Da riscuotere (16-14)	Totali (14+15)	Variazioni In + (16-13)	Variazioni In - (13-16)	Previsioni	Riscossioni	Differenza rispetto le previsioni In + (20-19)	Differenza rispetto le previsioni In - (19-20)	
1	2		13	14	15	16	17	18	19	20	21	22	23
7 22 10	22010								800.000.000	681.261.391		118.738.609	
7 22 20	22020								450.000.000	278.810.955		171.189.045	
7 22 30	22030								20.000.000	4.975.451		15.024.549	
7 22 40	22040								50.000.000	35.412.674		14.587.326	
7 22 60	22060		40.000.000	40.000.000		40.000.000			80.000.000	40.000.000		40.000.000	40.000.000
7 22 70	22070												
7 22 80	22080												
7 22 90	22090												
7 22 100	22100												
			40.000.000	40.000.000		40.000.000			1.400.000.000	1.040.460.471		359.539.529	40.000.000
			40.000.000	40.000.000		40.000.000			1.400.000.000	1.040.460.471		359.539.529	40.000.000
			40.000.000	40.000.000		40.000.000			1.400.000.000	1.040.460.471		359.539.529	40.000.000

ENTE AUTONOMO PARCO NAZIONALE D'ABRUZZO

RENDICONTO FINANZIARIO - ENTRATE - Esercizio 1997

Codice	Numero	Denominazione	GESTIONE DI COMPETENZA								
			Previsioni				Somme accertate			Differenze rispetto le previsioni	
			Iniziali	Variazioni + (7-4)	Variazioni - (4-7)	Definitive (4+5-6)	Riscosse	Da riscuotere (10-8)	Tot. accertati (8+9)	In + (10-7)	In - (7-10)
1	2	3	4	5	6	7	8	9	10	11	12
		Riepilogo delle ENTRATE									
		Tot. TIT. 1 ENTRATE CONTRIBUTIVE									
		Tot. TIT. 2 ENTRATE DERIVANTI DA TRASFERIMENTI CORRENTI	5.500.000.000	4.000.000.000		9.500.000.000	9.500.000.000		9.500.000.000		
		Tot. TIT. 3 ALTRE ENTRATE	1.273.500.000	310.000.000		1.583.500.000	1.099.742.261		1.099.742.261		483.757.739
		Tot. TIT. 4 ENTRATE PER ALIENAZIONE DI BENI PATRIMONIALI E RISCOSSIONE DI CREDITI	300.000.000			300.000.000	234.265.225		234.265.225		65.734.775
		Tot. TIT. 5 ENTRATE DERIVANTI DA TRASFERIMENTI IN CONTO CAPITALE		15.413.462.000		15.413.462.000	50.000.000	15.363.462.000	15.413.462.000		
		Tot. TIT. 6 ACCENSIONE DI PRESTITI									
		Tot. TIT. 7 PARTITE DI GIRO	1.360.000.000			1.360.000.000	1.000.460.471	40.000.000	1.040.460.471		319.539.529
		Totale delle ENTRATE	8.433.500.000	19.723.462.000		28.156.962.000	11.884.467.957	15.403.462.000	27.287.929.957		869.032.043
		AVANZO AMMINISTRAZIONE PRESUNTO	83.068.765	312.608.198		395.676.963					395.676.963
		AVANZO DI CASSA PRESUNTO									
		Totale GENERALE DELLE ENTRATE	8.516.568.765	20.036.070.198		28.552.638.963	11.884.467.957	15.403.462.000	27.287.929.957		1.264.709.006

a.c.p. italia — fine stampa

ENTE AUTONOMO PARCO NAZIONALE D'ABRUZZO

RENDICONTO FINANZIARIO - ENTRATE - Esercizio 1997

Codice	Numero		GESTIONE DEI RESIDUI ATTIVI						GESTIONE DI CASSA				Totale residui attivi al termine dell'esercizio (9+15)
			Residui iniziali	Riscossioni	Da riscuotere (16-14)	Totali (14+15)	Variazioni		Previsioni	Riscossioni	Differenza rispetto le previsioni		
							In + (16-13)	In - (13-16)			In + (20-19)	In - (19-20)	
1	2		13	14	15	16	17	18	19	20	21	22	23
			1.692.664.404		1.692.664.404	1.692.664.404			11.192.664.404	9.500.000.000		1.692.664.404	1.692.664.404
			37.798.703	37.798.703		37.798.703			1.621.298.703	1.137.540.964		483.757.739	
									300.000.000	234.265.225		65.734.775	
			11.499.186.583	6.346.879.662	5.152.306.921	11.499.186.583			26.912.648.583	6.396.879.662		20.515.768.921	20.515.768.921
			40.000.000	40.000.000		40.000.000			1.400.000.000	1.040.460.471		359.539.529	40.000.000
			13.269.649.690	6.424.678.365	6.844.971.325	13.269.649.690			41.426.611.690	18.309.146.322		23.117.465.368	22.248.433.325
			13.269.649.690	6.424.678.365	6.844.971.325	13.269.649.690			41.426.611.690	18.309.146.322		23.117.465.368	22.248.433.325

a.c.p. italia — fine stampa

ENTE AUTONOMO PARCO NAZIONALE D'ABRUZZO

RENDICONTO FINANZIARIO — USCITE — Esercizio 1997

TITOLO 1 - SPESE CORRENTI

Codice	Numero	Denominazione	GESTIONE DI COMPETENZA								
			Previsioni				Somme impegnate			Differenze rispetto le previsioni	
			Iniziali	Variazioni + (7-4)	Variazioni - (4-7)	Definitive (4+5-6)	Pagate	Da pagare (10-8)	Tot. impegnati (8+9)	In + (10-7)	In - (7-10)
1	2	3	4	5	6	7	8	9	10	11	12
CTG.	1	SPESE PER GLI ORGANI DELL'ENTE									
1 01 10	1010	Compensi al Presidente e Vice Presidente	83.000.000	7.000.000		90.000.000	67.300.000	13.660.000	80.960.000		9.040.000
1 01 20	1020	Compensi ai componenti il Consiglio Direttivo , Commissioni varie e Giunta Esecutiva.	50.000.000			50.000.000	21.014.950	2.970.000	23.984.950		26.015.050
1 01 30	1030	Compensi ai componenti il Col- legio dei Revisori dei Conti	10.000.000			10.000.000	8.220.000		8.220.000		1.780.000
1 01 40	1040	Compensi ai componenti il Comitato Scientifico e Commissioni di cui alla L.394/91.	4.000.000			4.000.000					4.000.000
1 01 50	1050	Indennita' e rimborso spese di trasporto per missioni agli organi istituzionali	10.000.000			10.000.000	9.817.880		9.817.880		182.120
1 01 60	1060	Funzionamento Comunita' del Parco.	130.000.000		60.000.000	70.000.000	63.092.733	6.907.267	70.000.000		
		Tot. CTG. 1 SPESE PER GLI ORGANI DELL'ENTE	287.000.000	7.000.000	60.000.000	234.000.000	169.445.563	23.537.267	192.982.830		41.017.170
CTG.	2	ONERI PER IL PERSONALE IN ATTIVITA' DI SERVIZIO									
1 02 10	2010	Stipendi e altri assegni al personale dipendente	3.300.000.000	100.000.000		3.400.000.000	3.207.534.669	192.465.331	3.400.000.000		
1 02 20	2020	Stipendi e assegni vari al personale di cui a ll'art.9 della legge n.394/91.									
1 02 30	2030										
1 02 40	2040										
1 02 50	2050	Indennita' e rimborso spese di trasporto per missioni in ter- ritorio nazionale	90.000.000	20.000.000		110.000.000	101.267.416	7.494.000	108.761.416		1.238.584
1 02 60	2060	Indennita'e rimborso spese di trasporto per missioni all'estero	40.000.000	30.000.000		70.000.000	64.587.399	4.135.000	68.722.399		1.277.601

a.c.p. italia — segue

ENTE AUTONOMO PARCO NAZIONALE D'ABRUZZO

RENDICONTO FINANZIARIO - USCITE - Esercizio 1997

T I T O L O 1 - SPESE CORRENTI

Codice	Numero		GESTIONE DEI RESIDUI PASSIVI						GESTIONE DI CASSA				Totale residui passivi al termine dell'esercizio (9+15)
			Residui iniziali	Pagamenti	Da pagare (16-14)	Totali (14+15)	Variazioni In + (16-13)	Variazioni In - (13-16)	Previsioni	Pagamenti	Differenza rispetto le previsioni In + (20-19)	Differenza rispetto le previsioni In - (19-20)	
1	2		13	14	15	16	17	18	19	20	21	22	23
1 01 10	1010								90.000.000	67.300.000		22.700.000	13.660.000
1 01 20	1020								50.000.000	21.014.950		28.985.050	2.970.000
1 01 30	1030		6.745.000	6.745.000		6.745.000			16.745.000	14.965.000		1.780.000	
1 01 40	1040								4.000.000			4.000.000	
1 01 50	1050								10.000.000	9.817.880		182.120	
1 01 60	1060		64.142.275	17.142.275	47.000.000	64.142.275			134.142.275	80.235.008		53.907.267	53.907.267
			70.887.275	23.887.275	47.000.000	70.887.275			304.887.275	193.332.838		111.554.437	70.537.267
1 02 10	2010		38.660.566		38.660.566	38.660.566			3.438.660.566	3.207.534.669		231.125.897	231.125.897
1 02 20	2020		73.071.538		73.071.538	73.071.538			73.071.538			73.071.538	73.071.538
1 02 30	2030												
1 02 40	2040												
1 02 50	2050		7.886.100	7.886.100		7.886.100			117.886.100	109.153.516		8.732.584	7.494.000
1 02 60	2060		1.107.184	1.107.184		1.107.184			71.107.184	65.694.583		5.412.601	4.135.000

n.c.p. Italia — segue

ENTE AUTONOMO PARCO NAZIONALE D'ABRUZZO

RENDICONTO FINANZIARIO – USCITE – Esercizio 1997

TITOLO 1 - SPESE CORRENTI

Codice	Numero	Denominazione	GESTIONE DI COMPETENZA								
			Previsioni				Somme impegnate			Differenze rispetto le previsioni	
			Iniziali	Variazioni + (7-4)	Variazioni - (4-7)	Definitive (4+5-6)	Pagate	Da pagare (10-8)	Tot. impegnati (8+9)	In + (10-7)	In - (7-10)
1	2	3	4	5	6	7	8	9	10	11	12
1 02 70	2070	Indennita' e rimborso spese di trasporto per trasferimenti									
1 02 80	2080	Oneri previdenziali e assi- stenziali a carico dell'Ente	1.000.000.000		70.000.000	930.000.000	881.799.149	4.710.522	886.509.671		43.490.329
1 02 90	2090	Altri oneri sociali a carico dell'Ente, INAIL	40.000.000			40.000.000	40.000.000		40.000.000		
1 02 100	2100	Corsi per pers.le e partecipa- zione alle spe se per corsi in- detti da Enti, Ist.ni e Amm. ni	20.000.000		10.000.000	10.000.000	3.950.000		3.950.000		6.050.000
1 02 110	2110	Spese diverse per il personale di sorveglianz a	10.000.000			10.000.000	6.692.232		6.692.232		3.307.768
1 02 120	2120										
1 02 130	2130	Servizi sociali - mensa aziendale, ecc.	100.000.000			100.000.000	86.457.600	10.182.000	96.639.600		3.360.400
1 02 140	2140	Interventi assistenziali in favore del person ale									
1 02 150	2150	Stipendi e assegni vari al Pers.le art.9 L.39 4/91 Ottemperanza decisione magistratura amm nistrativaper 4 dipen.ti temporanei.Contratti ad esaurimento									
1 02 160	2160										
1 02 170	2170	Fondo per il miglioramento del la efficienza degli Enti. (art. 12 D.P.R. 43/90.)	320.000.000			320.000.000	318.629.213		318.629.213		1.370.787
		Tot. CTG. 2 ONERI PER IL PERSONALE IN ATTIVITA' DI SERVIZIO	4.920.000.000	150.000.000	80.000.000	4.990.000.000	4.710.917.678	218.986.853	4.929.904.531		60.095.469
CTG.	3	ONERI PER IL PERSONALE IN QUIESCENZA									
1 03 10	3010	Pensioni a carico dell'Ente									
		Tot. CTG. 3 ONERI PER IL PERSONALE IN QUIESCENZA									

a.c.p. italia — segue

ENTE AUTONOMO PARCO NAZIONALE D'ABRUZZO

RENDICONTO FINANZIARIO – USCITE – Esercizio 1997

TITOLO 1 - SPESE CORRENTI

Codice	Numero		GESTIONE DEI RESIDUI PASSIVI						GESTIONE DI CASSA				Totale residui passivi al termine dell'esercizio (9+15)
			Residui iniziali	Pagamenti	Da pagare (16-14)	Totali (14+15)	Variazioni		Previsioni	Pagamenti	Differenza rispetto le previsioni		
							In + (16-13)	In - (13-16)			In + (20-19)	In - (19-20)	
1	2		13	14	15	16	17	18	19	20	21	22	23
1 02 70	2070												
1 02 80	2080								930.000.000	881.799.149		48.200.851	4.710.522
1 02 90	2090								40.000.000	40.000.000			
1 02 100	2100		2.394.500	2.394.500		2.394.500			12.394.500	6.344.500		6.050.000	
1 02 110	2110		5.676.300	5.676.300		5.676.300			15.676.300	12.368.532		3.307.768	
1 02 120	2120												
1 02 130	2130								100.000.000	86.457.600		13.542.400	10.182.000
1 02 140	2140												
1 02 150	2150												
1 02 160	2160												
1 02 170	2170		38.208.990	38.208.990		38.208.990			358.208.990	356.838.203		1.370.787	
			167.005.178	55.273.074	111.732.104	167.005.178			5.157.005.178	4.766.190.752		390.814.426	330.718.957
1 03 10	3010												

e.c.p. italia — segue

ENTE AUTONOMO PARCO NAZIONALE D'ABRUZZO

RENDICONTO FINANZIARIO - USCITE - Esercizio 1997

TITOLO 1 - SPESE CORRENTI

Codice	Numero	Denominazione	GESTIONE DI COMPETENZA								
			Previsioni				Somme impegnate			Differenze rispetto le previsioni	
			Iniziali	Variazioni + (7-4)	Variazioni - (4-7)	Definitive (4+5-6)	Pagate	Da pagare (10-8)	Tot. impegnati (8+9)	In + (10-7)	In - (7-10)
1	2	3	4	5	6	7	8	9	10	11	12
CTG.	4	SPESE PER L'ACQUISTO DI BENI DI CONSUMO E DI SERVIZI									
1 04 10	4010	Fitti passivi ed oneri locativi	210.000.000		20.000.000	190.000.000	169.048.527	13.500.000	182.548.527		7.451.473
1 04 20	4020	Spese per acqua, gas, energia elettrica	100.000.000	10.000.000		110.000.000	99.508.429	10.491.571	110.000.000		
1 04 30	4030	Spese per il riscaldamento	120.000.000			120.000.000	88.244.083	31.470.000	119.714.083		285.917
1 04 40	4040	Canoni vari (pulizia locali, vigilanza notturna ecc.)	75.000.000		15.000.000	60.000.000	59.607.680	392.320	60.000.000		
1 04 50	4050	Premi di assicurazione contro rischi, incendio, furti ed altri	70.000.000			70.000.000	61.138.700		61.138.700		8.861.300
1 04 60	4060	Spese postali corriere, telegrafiche, spedizioni, svincoli ecc.	30.000.000	6.000.000		36.000.000	35.849.559	80.500	35.930.059		69.941
1 04 70	4070	Spese per acquisto di pubblicazioni di frequente consultazione e per uso ufficio	15.000.000			15.000.000	14.751.864		14.751.864		248.136
1 04 80	4080	Spese per stampa annali, monografie, bollettini, estratti, ecc.	100.000.000	40.000.000		140.000.000	139.593.117	396.270	139.989.387		10.613
1 04 90	4090	Spese per l'acquisto di materiale di consumo economato	67.000.000			67.000.000	65.508.300	1.491.700	67.000.000		
1 04 100	4100	Spese per l'acquisto di materiale di consumo di carattere tecnico									
1 04 110	4110	Spese di esercizio, manut., riparaz. e noleggio di auto- mezzi, macchine agricole ecc.	160.000.000	10.000.000		170.000.000	170.000.000		170.000.000		
1 04 120	4120	Manut. e riparaz. mobili macchine d'ufficio, attrezzatura tecnica, calcolatori elettr.	20.000.000	10.000.000		30.000.000	28.446.738	1.546.800	29.993.538		6.462
1 04 130	4130	Manutenzione, riparazione e adattamenti locali e relativi impianti	40.000.000			40.000.000	40.000.000		40.000.000		
1 04 140	4140	Spese per elaborazione dati									

segue

ENTE AUTONOMO PARCO NAZIONALE D'ABRUZZO

RENDICONTO FINANZIARIO - USCITE - Esercizio 1997

TITOLO 1 - SPESE CORRENTI

Codice	Numero		GESTIONE DEI RESIDUI PASSIVI						GESTIONE DI CASSA				Totale residui passivi al termine dell'esercizio (9+15)
			Residui iniziali	Pagamenti	Da pagare (16-14)	Totali (14+15)	Variazioni In + (16-13)	Variazioni In - (13-16)	Previsioni	Pagamenti	Differenza rispetto le previsioni In + (20-19)	Differenza rispetto le previsioni In - (19-20)	
1	2		13	14	15	16	17	18	19	20	21	22	23
1 04 10	4010		15.600.000	15.600.000		15.600.000			205.600.000	184.648.527		20.951.473	13.500.000
1 04 20	4020								110.000.000	99.508.429		10.491.571	10.491.571
1 04 30	4030		34.970.000	34.970.000		34.970.000			154.970.000	123.214.083		31.755.917	31.470.000
1 04 40	4040		13.984.846	13.984.846		13.984.846			73.984.846	73.592.526		392.320	392.320
1 04 50	4050								70.000.000	61.138.700		8.861.300	
1 04 60	4060								36.000.000	35.849.559		150.441	80.500
1 04 70	4070		5.636.900	5.636.900		5.636.900			20.636.900	20.388.764		248.136	
1 04 80	4080		47.377.240	47.377.240		47.377.240			187.377.240	186.970.357		406.883	396.270
1 04 90	4090		20.380.385	20.380.385		20.380.385			87.380.385	85.888.685		1.491.700	1.491.700
1 04 100	4100												
1 04 110	4110		13.364.067	13.364.067		13.364.067			183.364.067	183.364.067			
1 04 120	4120		1.392.300	1.392.300		1.392.300			31.392.300	29.839.038		1.553.262	1.546.800
1 04 130	4130		9.593.924	9.593.924		9.593.924			49.593.924	49.593.924			
1 04 140	4140												

e.c.p. italia — segue

ENTE AUTONOMO PARCO NAZIONALE D'ABRUZZO

RENDICONTO FINANZIARIO — USCITE — Esercizio 1997

TITOLO 1 - SPESE CORRENTI

Codice	Numero	Denominazione	GESTIONE DI COMPETENZA								
			Previsioni				Somme impegnate			Differenze rispetto le previsioni	
			Iniziali	Variazioni + (7-4)	Variazioni - (4-7)	Definitive (4+5-6)	Pagate	Da pagare (10-8)	Tot. impegnati (8+9)	In + (10-7)	In - (7-10)
1	2	3	4	5	6	7	8	9	10	11	12
1 04 150	4150	Spese cartografiche, classificazione terreni									
1 04 160	4160	Spese e indennizzi a terzi per ricerche di laboratorio e di campagna - C.S.E.A.	150.000.000			150.000.000	100.847.026	48.245.868	149.092.894		907.106
1 04 170	4170	Spese per l'attivita' divulg. scambi cultur., iscriz. soc. scient., mater. ill. e propag.	243.000.000			243.000.000	242.950.651		242.950.651		49.349
1 04 180	4180	Corrispettivi per prestazioni professionali e per incarichi speciali	170.000.000	30.000.000		200.000.000	199.911.633		199.911.633		88.367
1 04 190	4190	Spese per concorsi, funzionamento, commissioni Comitati ecc.		10.000.000	10.000.000						
1 04 200	4200	Spese per accertamenti sanitari cure, protesi ricoveri ecc.		10.000.000	10.000.000						
1 04 210	4210	Spese per acquisto vestiario, attrezzature, diverse ecc.	40.000.000			40.000.000	35.607.882	3.915.100	39.522.982		477.018
1 04 220	4220	Spese di rappresentanza	50.000.000			50.000.000	49.907.713		49.907.713		92.287
1 04 230	4230	Funzionamento impianti turistici	350.000.000	64.000.000		414.000.000	411.934.392	1.199.840	413.134.232		865.768
1 04 240	4240										
1 04 250	4250	Telecom - Spese telefoniche.	130.000.000	30.000.000		160.000.000	149.394.093	10.584.000	159.978.093		21.907
1 04 260	4260	Fornitura di materiale fotografico di consumo.	25.000.000			25.000.000	24.187.023		24.187.023		812.977
1 04 270	4270	Custodia e funzionamento aree faunistiche.	35.000.000	5.000.000		40.000.000	39.892.187		39.892.187		107.813
1 04 280	4280	Manutenzione impianti.	40.000.000			40.000.000	39.991.609		39.991.609		8.391
1 04 290	4290	*Debiti diversi arretrati pagati dall'Istituto* Cas- siere.									
1 04 300	4300	Spese per le manifestazioni del 75° anniversario dell'istituzione del Parco.		230.000.000		230.000.000	196.179.499	33.195.784	229.375.283		624.717
		Tot. CTG. 4 SPESE PER L'ACQUISTO DI BENI DI CONSUMO E DI SERVIZI	2.240.000.000	455.000.000	55.000.000	2.640.000.000	2.462.500.705	156.509.733	2.619.010.458		20.989.542

e.c.p. italia — segue

ENTE AUTONOMO PARCO NAZIONALE D'ABRUZZO

RENDICONTO FINANZIARIO - USCITE - Esercizio 1997

TITOLO 1 - SPESE CORRENTI

Codice	Numero		GESTIONE DEI RESIDUI PASSIVI						GESTIONE DI CASSA				Totale residui passivi al termine dell'esercizio (9+15)
			Residui iniziali	Pagamenti	Da pagare (16-14)	Totali (14+15)	Variazioni		Previsioni	Pagamenti	Differenza rispetto le previsioni		
							In + (16-13)	In - (13-16)			In + (20-19)	In - (19-20)	
1	2		13	14	15	16	17	18	19	20	21	22	23
1 04 150	4150												
1 04 160	4160		48.142.630	46.425.703	1.716.927	48.142.630			198.142.630	147.272.729		50.869.901	49.962.795
1 04 170	4170		28.615.790	28.615.790		28.615.790			271.615.790	271.566.441		49.349	
1 04 180	4180								200.000.000	199.911.633		88.367	
1 04 190	4190												
1 04 200	4200												
1 04 210	4210		13.048.389	8.217.434	4.830.955	13.048.389			53.048.389	43.825.316		9.223.073	8.746.055
1 04 220	4220		1.942.080	1.942.080		1.942.080			51.942.080	51.849.793		92.287	
1 04 230	4230								414.000.000	411.934.392		2.065.608	1.199.840
1 04 240	4240												
1 04 250	4250								160.000.000	149.394.093		10.605.907	10.584.000
1 04 260	4260		6.089.066	6.089.066		6.089.066			31.089.066	30.276.089		812.977	
1 04 270	4270		12.953.750	12.953.750		12.953.750			52.953.750	52.845.937		107.813	
1 04 280	4280		7.864.050	7.864.050		7.864.050			47.864.050	47.855.659		8.391	
1 04 290	4290												
1 04 300	4300								230.000.000	196.179.499		33.820.501	33.195.784
			280.955.417	274.407.535	6.547.882	280.955.417			2.920.955.417	2.736.908.240		184.047.177	163.057.635

ENTE AUTONOMO PARCO NAZIONALE D'ABRUZZO

RENDICONTO FINANZIARIO - USCITE - Esercizio 1997

TITOLO 1 - SPESE CORRENTI

Codice	Numero	Denominazione	GESTIONE DI COMPETENZA								
			Previsioni				Somme impegnate			Differenze rispetto le previsioni	
			Iniziali	Variazioni + (7-4)	Variazioni - (4-7)	Definitive (4+5-6)	Pagate	Da pagare (10-8)	Tot. impegnati (8+9)	in + (10-7)	in - (7-10)
1	2	3	4	5	6	7	8	9	10	11	12
CTG.	5	SPESE PER PRESTAZIONI ISTITUZIONALI									
1 05 10	5010	Borse di studio per esterni.									
1 05 20	5020	Indennizzo mancati tagli e pascoli.	42.000.000	258.000.000	230.000.000	70.000.000	21.842.946		21.842.946		48.157.054
1 05 30	5030	Indennizzi danni fauna	2.000.000	100.000.000		102.000.000	1.500.000		1.500.000		100.500.000
1 05 40	5040	Affitto boschi pascoli e territori comunali e privati	350.000.000	1.250.000.000	50.000.000	1.550.000.000	1.394.540.054	12.000.000	1.406.540.054		143.459.946
1 05 50	5050	Campagna alimentare in favore della fauna	135.000.000	115.000.000		250.000.000	239.484.000		239.484.000		10.516.000
1 05 60	5060	Ripopolamenti faunistici ed ittici									
1 05 70	5070	Interventi di riqualificazione ambientale									
1 05 80	5080	Servizio di pulizia e manutenzione del Parco	10.000.000			10.000.000	9.944.440		9.944.440		55.560
1 05 90	5090	Altre prestazioni	10.000.000			10.000.000	8.511.214		8.511.214		1.488.786
		Tot. CTG. 5 SPESE PER PRESTAZIONI ISTITUZIONALI	549.000.000	1.723.000.000	280.000.000	1.992.000.000	1.675.822.654	12.000.000	1.687.822.654		304.177.346
CTG.	6	TRASFERIMENTI PASSIVI									
1 06 10	6010	Interventi ass.li a favore del pers.le in serv. di quello cessato dal serv. e loro fam.									
1 06 20	6020	Equo indennizzo al person. per la perdita dell'integrita' fi- sica per inferma ita' ecc.									
1 06 30	6030	Fondo speciale di Ecosviluppo per Contributi a favore di Associazioni, Privati, Enti e Istituzioni varie.									
1 06 40	6040	Altri trasferimenti passivi									
		Tot. CTG. 6 TRASFERIMENTI PASSIVI									

segue

ENTE AUTONOMO PARCO NAZIONALE D'ABRUZZO

RENDICONTO FINANZIARIO – USCITE – Esercizio 1997

TITOLO 1 - SPESE CORRENTI

Codice	Numero		GESTIONE DEI RESIDUI PASSIVI						GESTIONE DI CASSA				Totale residui passivi al termine dell'esercizio (9+15)
			Residui iniziali	Pagamenti	Da pagare (16-14)	Totali (14+15)	Variazioni in + (16-13)	Variazioni in - (13-16)	Previsioni	Pagamenti	Differenza rispetto le previsioni in + (20-19)	Differenza rispetto le previsioni in - (19-20)	
1	2		13	14	15	16	17	18	19	20	21	22	23
1 05 10	5010												
1 05 20	5020								70.000.000	21.842.946		48.157.054	
1 05 30	5030								102.000.000	1.500.000		100.500.000	
1 05 40	5040		32.000.000		32.000.000	32.000.000			1.582.000.000	1.394.540.054		187.459.946	44.000.000
1 05 50	5050								250.000.000	239.484.000		10.516.000	
1 05 60	5060												
1 05 70	5070												
1 05 80	5080		1.128.600	1.128.600		1.128.600			11.128.600	11.073.040		55.560	
1 05 90	5090								10.000.000	8.511.214		1.488.786	
			33.128.600	1.128.600	32.000.000	33.128.600			2.025.128.600	1.676.951.254		348.177.346	44.000.000
1 06 10	6010												
1 06 20	6020												
1 06 30	6030												
1 06 40	6040												

ENTE AUTONOMO PARCO NAZIONALE D'ABRUZZO

RENDICONTO FINANZIARIO – USCITE – Esercizio 1997

TITOLO 1 - SPESE CORRENTI

Codice	Numero	Denominazione	GESTIONE DI COMPETENZA								
			Previsioni				Somme impegnate			Differenze rispetto le previsioni	
			Iniziali	Variazioni + (7-4)	Variazioni - (4-7)	Definitive (4+5-6)	Pagate	Da pagare (10-8)	Tot. impegnati (8+9)	in + (10-7)	in - (7-10)
1	2	3	4	5	6	7	8	9	10	11	12
CTG.	7	ONERI FINANZIARI									
1 07 10	7010	Interessi su mutui									
1 07 20	7020	Interessi passivi su conti correnti bancari	10.000.000	50.000.000		60.000.000					60.000.000
1 07 30	7030	Spese e commissioni bancarie	10.000.000			10.000.000	10.000.000		10.000.000		
		Tot. CTG. 7 ONERI FINANZIARI	20.000.000	50.000.000		70.000.000	10.000.000		10.000.000		60.000.000
CTG.	8	ONERI TRIBUTARI									
1 08 10	8010	Imposte, tasse e tributi vari	10.000.000	30.000.000		40.000.000	9.593.955		9.593.955		30.406.045
		Tot. CTG. 8 ONERI TRIBUTARI	10.000.000	30.000.000		40.000.000	9.593.955		9.593.955		30.406.045
CTG.	9	SPESE CORRETTIVE E COMPENSATIVE DI ENTRATE CORRENTI									
1 09 10	9010	Restituzioni e rimborsi diversi									
		Tot. CTG. 9 SPESE CORRETTIVE E COMPENSATIVE DI ENTRATE CORRENTI									
CTG.	10	SPESE NON CLASSIFICABILI IN ALTRE VOCI									
1 10 10	10010	Spese per liti, soccombenze, transazioni, pignoramenti, arbitraggi, risarcimenti ed accessori ecc..	90.000.000	130.000.000		220.000.000	175.974.921	23.844.619	199.819.540		20.180.460
1 10 20	10020	Fondo di Riserva	40.000.000			40.000.000					40.000.000
1 10 30	10030	Oneri vari straordinari									
1 10 40	10040	Spese di realizzo entrate									

s.c.p. italia — segue

ENTE AUTONOMO PARCO NAZIONALE D'ABRUZZO

RENDICONTO FINANZIARIO – USCITE – Esercizio 1997

TITOLO 1 - SPESE CORRENTI

Codice	Numero		GESTIONE DEI RESIDUI PASSIVI						GESTIONE DI CASSA				Totale residui passivi al termine dell'esercizio (9+15)
			Residui iniziali	Pagamenti	Da pagare (16-14)	Totali (14+15)	Variazioni		Previsioni	Pagamenti	Differenza rispetto le previsioni		
							In + (16-13)	In - (13-16)			In + (20-19)	In - (19-20)	
1	2		13	14	15	16	17	18	19	20	21	22	23
1 07 10	7010												
1 07 20	7020								60.000.000			60.000.000	
1 07 30	7030								10.000.000	10.000.000			
									70.000.000	10.000.000		60.000.000	
1 08 10	8010								40.000.000	9.593.955		30.406.045	
									40.000.000	9.593.955		30.406.045	
1 09 10	9010												
1 10 10	10010		30.535.935	21.964.082	8.571.853	30.535.935			250.535.935	197.939.003		52.596.932	32.416.472
1 10 20	10020								40.000.000			40.000.000	
1 10 30	10030												
1 10 40	10040												

ENTE AUTONOMO PARCO NAZIONALE D'ABRUZZO

RENDICONTO FINANZIARIO - USCITE - Esercizio 1997

TITOLO 1 - SPESE CORRENTI

Codice	Numero	Denominazione	GESTIONE DI COMPETENZA								
			Previsioni				Somme impegnate			Differenze rispetto le previsioni	
			Iniziali	Variazioni + (7-4)	Variazioni - (4-7)	Definitive (4+5-6)	Pagate	Da pagare (10-8)	Tot. impegnati (8+9)	In + (10-7)	In - (7-10)
1	2	3	4	5	6	7	8	9	10	11	12
1 10 50	10050	Altre spese non classificabili									
1 10 60	10060	Piano di assetto territoriale del Parco									
1 10 70	10070	Corsi per Guide Ecologiche									
1 10 80	10080	Rapporti di lavoro a convenzione	290.000.000	50.000.000		340.000.000	278.587.584	59.468.471	338.056.055		1.943.945
1 10 90	10090	Min. Amb.te rapporto sullo stato ambiente,prot. terr. Parchi Naz.,Nat.,Ris.Anal.									
1 10 100	10100	Ministero Ambiente - Manuale didattico "La mia ecologia"									
1 10 110	10110	Consulenze e spese legali ordinarie		100.000.000		100.000.000	31.403.466	63.143.829	94.547.295		5.452.705
		Tot. CTG. 10 SPESE NON CLASSIFICABILI IN ALTRE VOCI	420.000.000	280.000.000		700.000.000	485.965.971	146.456.919	632.422.890		67.577.110
		Riep. TIT. 1 SPESE CORRENTI									
		Tot. CTG. 1 SPESE PER GLI ORGANI DELL'ENTE	287.000.000	7.000.000	60.000.000	234.000.000	169.445.563	23.537.267	192.982.830		41.017.170
		Tot. CTG. 2 ONERI PER IL PERSONALE IN ATTIVITA' DI SERVIZIO	4.920.000.000	150.000.000	80.000.000	4.990.000.000	4.710.917.678	218.986.853	4.929.904.531		60.095.469
		Tot. CTG. 3 ONERI PER IL PERSONALE IN QUIESCENZA									
		Tot. CTG. 4 SPESE PER L'ACQUISTO DI BENI DI CONSUMO E DI SERVIZI	2.240.000.000	455.000.000	55.000.000	2.640.000.000	2.462.500.705	156.509.753	2.619.010.458		20.989.542
		Tot. CTG. 5 SPESE PER PRESTAZIONI ISTITUZIONALI	549.000.000	1.723.000.000	280.000.000	1.992.000.000	1.675.822.654	12.000.000	1.687.822.654		304.177.346
		Tot. CTG. 6 TRASFERIMENTI PASSIVI	20.000.000	50.000.000		70.000.000	10.000.000		10.000.000		60.000.000
		Tot. CTG. 7 ONERI FINANZIARI	10.000.000	30.000.000		40.000.000	9.593.955		9.593.955		30.406.045
		Tot. CTG. 8 ONERI TRIBUTARI									
		Tot. CTG. 9 SPESE CORRETTIVE E COMPENSATIVE DI ENTRATE CORRENTI									
		Tot. CTG. 10 SPESE NON CLASSIFICABILI IN ALTRE VOCI	420.000.000	280.000.000		700.000.000	485.965.971	146.456.919	632.422.890		67.577.110

ENTE AUTONOMO PARCO NAZIONALE D'ABRUZZO

RENDICONTO FINANZIARIO — USCITE — Esercizio 1997

TITOLO 1 - SPESE CORRENTI

Codice	Numero		GESTIONE DEI RESIDUI PASSIVI						GESTIONE DI CASSA				Totale residui passivi al termine dell'esercizio (9+15)
			Residui iniziali	Pagamenti	Da pagare (16-14)	Totali (14+15)	Variazioni In + (16-13)	Variazioni In - (13-16)	Previsioni	Pagamenti	Differenza rispetto le previsioni In + (20-19)	Differenza rispetto le previsioni In - (19-20)	
1	2		13	14	15	16	17	18	19	20	21	22	23
1 10 50	10050												
1 10 60	10060												
1 10 70	10070												
1 10 80	10080		58.818.138	44.185.338	14.632.800	58.818.138			398.818.138	322.772.922		76.045.216	74.101.271
1 10 90	10090		214.187.000		214.187.000	214.187.000			214.187.000			214.187.000	214.187.000
1 10 100	10100		50.497.500		50.497.500	50.497.500			50.497.500			50.497.500	50.497.500
1 10 110	10110								100.000.000	31.403.466		68.596.534	63.143.829
			354.038.573	66.149.420	287.889.153	354.038.573			1.054.038.573	552.115.391		501.923.182	434.346.072
			70.887.275	23.887.275	47.000.000	70.887.275			304.887.275	193.332.838		111.554.437	70.537.267
			167.005.178	55.273.074	111.732.104	167.005.178			5.157.005.178	4.766.190.752		390.814.426	330.718.957
			280.955.417	274.407.535	6.547.882	280.955.417			2.920.955.417	2.736.908.240		184.047.177	163.057.635
			33.128.600	1.128.600	32.000.000	33.128.600			2.025.128.600	1.676.951.254		348.177.346	44.000.000
									70.000.000	10.000.000		60.000.000	
									40.000.000	9.593.955		30.406.045	
			354.038.573	66.149.420	287.889.153	354.038.573			1.054.038.573	552.115.391		501.923.182	434.346.072

e.c.p. italia — segue

ENTE AUTONOMO PARCO NAZIONALE D'ABRUZZO

RENDICONTO FINANZIARIO – USCITE – Esercizio 1997

TITOLO 1 - SPESE CORRENTI

Codice	Numero	Denominazione	GESTIONE DI COMPETENZA								
			Previsioni				Somme impegnate			Differenze rispetto le previsioni	
			Iniziali	Variazioni + (7-4)	Variazioni - (4-7)	Definitive (4+5-6)	Pagate	Da pagare (10-8)	Tot. impegnati (8+9)	In + (10-7)	In - (7-10)
1	2	3	4	5	6	7	8	9	10	11	12
		Tot. TIT. 1 SPESE CORRENTI	8.446.000.000	2.695.000.000	475.000.000	10.666.000.000	9.524.246.526	557.490.792	10.081.737.318		584.262.682

e.c.p. Italia

segue

ENTE AUTONOMO PARCO NAZIONALE D'ABRUZZO

RENDICONTO FINANZIARIO — USCITE — Esercizio 1997

TITOLO 1 - SPESE CORRENTI

Codice	Numero		GESTIONE DEI RESIDUI PASSIVI						GESTIONE DI CASSA				Totale residui passivi al termine dell'esercizio (9+15)
			Residui iniziali	Pagamenti	Da pagare (16-14)	Totali (14+15)	Variazioni in + (16-13)	Variazioni in - (13-16)	Previsioni	Pagamenti	Differenza rispetto le previsioni in + (20-19)	Differenza rispetto le previsioni in - (19-20)	
1	2		13	14	15	16	17	18	19	20	21	22	23
			906.015.043	420.845.904	485.169.139	906.015.043			11.572.015.043	9.945.092.430		1.626.922.613	1.042.659.931

a.c.p. italia — segue

ENTE AUTONOMO PARCO NAZIONALE D'ABRUZZO

RENDICONTO FINANZIARIO — USCITE — Esercizio 1997

TITOLO 2 - SPESE IN CONTO CAPITALE

Codice	Numero	Denominazione	GESTIONE DI COMPETENZA								
			Previsioni				Somme impegnate			Differenze rispetto le previsioni	
			Iniziali	Variazioni + (7-4)	Variazioni - (4-7)	Definitive (4+5-6)	Pagate	Da pagare (10-8)	Tot. impegnati (8+9)	in + (10-7)	in - (7-10)
1	2	3	4	5	6	7	8	9	10	11	12
CTG.	11	ACQUISIZIONE BENI DI USO DUREVOLE ED OPERE IMMOBILIARI									
2 11 10	11010	Acquisto terreni									
2 11 20	11020	Acquisto edifici									
2 11 30	11030	Acquisizione diritti reali									
2 11 40	11040	Spese per progettazione e costruzione immobili									
2 11 50	11050	Ricostr., ripristino. trasfor. di immobili e relative proget- tazioni									
2 11 60	11060	Spese per miglioramenti fondiari									
2 11 70	11070	Ristrutturazione rifugi		10.000.000		10.000.000	9.931.300		9.931.300		68.700
2 11 80	11080	Realizzazione Aree Turistiche		10.000.000		10.000.000	5.406.600	4.593.400	10.000.000		
2 11 90	11090	Realizzazione Campeggi Natura									
2 11 100	11100	Realizzazione Centri di Visita	83.000.000		35.000.000	48.000.000	47.964.056		47.964.056		35.944
2 11 110	11110	Realizzazione Aree faunistiche									
2 11 120	11120	Realizzazione itinerari turistico-naturalistici									
2 11 130	11130	Realizzazione segnaletica									
2 11 140	11140	Realizzazione impianti vari	118.068.765		44.391.802	73.676.963	73.670.862		73.670.862		6.101
2 11 150	11150	Assetto turistico-naturalisti co Val Fondillo									
2 11 160	11160	Assetto turistico-naturalisti co Camosciara									
2 11 170	11170	Assetto turistico-naturalisti co polo Lago di Barrea									

n.c.p. italia — segue

ENTE AUTONOMO PARCO NAZIONALE D'ABRUZZO

RENDICONTO FINANZIARIO — USCITE — Esercizio 1997

TITOLO 2 - SPESE IN CONTO CAPITALE

Codice	Numero		GESTIONE DEI RESIDUI PASSIVI						GESTIONE DI CASSA				Totale residui passivi al termine dell'esercizio (9+15)
			Residui iniziali	Pagamenti	Da pagare (16-14)	Totali (14+15)	Variazioni		Previsioni	Pagamenti	Differenza rispetto le previsioni		
							In + (16-13)	In - (13-16)			In + (20-19)	In - (19-20)	
1	2		13	14	15	16	17	18	19	20	21	22	23
2 11 10	11010												
2 11 20	11020												
2 11 30	11030												
2 11 40	11040												
2 11 50	11050												
2 11 60	11060												
2 11 70	11070								10.000.000	9.931.300		68.700	
2 11 80	11080								10.000.000	5.406.600		4.593.400	4.593.400
2 11 90	11090												
2 11 100	11100		15.936.587	11.020.758	4.915.829	15.936.587			63.936.587	58.984.814		4.951.773	4.915.829
2 11 110	11110												
2 11 120	11120												
2 11 130	11130												
2 11 140	11140		14.460.654	11.666.802	2.793.852	14.460.654			88.137.617	85.337.664		2.799.953	2.793.852
2 11 150	11150		68.934.526	31.020.257	37.914.269	68.934.526			68.934.526	31.020.257		37.914.269	37.914.269
2 11 160	11160		473.583.108		473.583.108	473.583.108			473.583.108			473.583.108	473.583.108
2 11 170	11170		344.388.719	149.307.892	195.080.827	344.388.719			344.388.719	149.307.892		195.080.827	195.080.827

ENTE AUTONOMO PARCO NAZIONALE D'ABRUZZO

RENDICONTO FINANZIARIO — USCITE — Esercizio 1997

TITOLO 2 - SPESE IN CONTO CAPITALE

Codice	Numero	Denominazione	GESTIONE DI COMPETENZA								
			Previsioni				Somme impegnate			Differenze rispetto le previsioni	
			Iniziali	Variazioni + (7-4)	Variazioni - (4-7)	Definitive (4+5-6)	Pagate	Da pagare (10-8)	Tot. impegnati (8+9)	In + (10-7)	In - (7-10)
1	2	3	4	5	6	7	8	9	10	11	12
2 11 180	11180	Centro di Visita Museo Naturalistico Pescasseroli									
2 11 190	11190	Assetto turistico naturalistico Gioia Vecchio Passo del Diavolo									
2 11 200	11200	Restauro ambientale e bonifica ecologica del Parco									
2 11 210	11210	Regione Abruzzo: acquisizione immobili e strutture turistiche									
2 11 220	11220	Ministero Ambiente Centro recupero rapaci. Arredamento Museo Orso Pizzone									
2 11 230	11230	Convenzione SNAM.									
2 11 240	11240	Contributo della Regione Abruzzo per la realizzazione dell'area faunistica di Lecce dei Marsi.									
2 11 250	11250	Contributo della Regione Abruzzo per la realizzazione dell'area faunistica di Bisegna.									
2 11 260	11260	Piano triennale - 1° programma Ministero Ambiente " Redazione del Piano del Parco."									
2 11 270	11270	Piano triennale - 1° programma Ministero Ambiente " Acquisto terreni e fabbricati Casone Antonucci lavori di ristrutturazione e risanamento."									
2 11 280	11280	Piano triennale - 1° programma Ministero Ambiente " Intervento nel Settore Mainarde PNA realiz. centro visita, aree attrezzate e sentieri natura."									
2 11 290	11290	Piano triennale - 1° programma Ministero Ambiente " Interventi di riqualificazione ambientale della Cicerana."									
2 11 300	11300	Piano triennale - 1° programma Ministero Ambiente " Acquisto di terreni nel Parco Nazionale d'Abruzzo."									

ENTE AUTONOMO PARCO NAZIONALE D'ABRUZZO

RENDICONTO FINANZIARIO - USCITE - Esercizio 1997

TITOLO 2 - SPESE IN CONTO CAPITALE

Codice	Numero		GESTIONE DEI RESIDUI PASSIVI						GESTIONE DI CASSA				Totale residui passivi al termine dell'esercizio (9+15)
			Residui iniziali	Pagamenti	Da pagare (16-14)	Totali (14+15)	Variazioni		Previsioni	Pagamenti	Differenza rispetto le previsioni		
							In + (16-13)	In - (13-16)			In + (20-19)	In - (19-20)	
1	2		13	14	15	16	17	18	19	20	21	22	23
2 11 180	11180		14.970.974	13.849.207	1.121.767	14.970.974			14.970.974	13.849.207		1.121.767	1.121.767
2 11 190	11190												
2 11 200	11200												
2 11 210	11210		417.152.463	61.551.513	355.600.950	417.152.463			417.152.463	61.551.513		355.600.950	355.600.950
2 11 220	11220		87.379.350		87.379.350	87.379.350			87.379.350			87.379.350	87.379.350
2 11 230	11230		122.700.771	11.302.306	111.398.465	122.700.771			122.700.771	11.302.306		111.398.465	111.398.465
2 11 240	11240		138.910.089	134.182.698	4.727.391	138.910.089			138.910.089	134.182.698		4.727.391	4.727.391
2 11 250	11250		124.882.503	124.882.503		124.882.503			124.882.503	124.882.503			
2 11 260	11260		814.930.194	262.437.022	552.493.172	814.930.194			814.930.194	262.437.022		552.493.172	552.493.172
2 11 270	11270		850.000.000	166.410.132	683.589.868	850.000.000			850.000.000	166.410.132		683.589.868	683.589.868
2 11 280	11280		841.680.301	2.341.639	839.338.662	841.680.301			841.680.301	2.341.639		839.338.662	839.338.662
2 11 290	11290		425.000.000		425.000.000	425.000.000			425.000.000			425.000.000	425.000.000
2 11 300	11300		425.000.000		425.000.000	425.000.000			425.000.000			425.000.000	425.000.000

ENTE AUTONOMO PARCO NAZIONALE D'ABRUZZO

RENDICONTO FINANZIARIO — USCITE — Esercizio 1997

TITOLO 2 - SPESE IN CONTO CAPITALE

Codice	Numero	Denominazione	GESTIONE DI COMPETENZA							
			Previsioni				Somme impegnate			Differenze rispetto le previsioni
			Iniziali	Variazioni + (7-4)	Variazioni - (4-7)	Definitive (4+5-6)	Pagate	Da pagare (10-8)	Tot. impegnati (8+9)	In + (10-7)	In - (7-10)
1	2	3	4	5	6	7	8	9	10	11	12
2 11 310	11310	Piano triennale - 2° programma Ministero Ambiente " Secondo programma per le aree naturali protette - 1994/1996."									
2 11 320	11320	Programma FESR - " Centro visita della Foresta in localita' Val Fondillo Opi."									
2 11 330	11330	Programma FESR - " Centro Visita con annesse aree faunistiche Scanno e Lecce dei Marsi."									
2 11 340	11340	Programma FESR - " Centro Didattico Scientifico con annesse aree faunistiche - Barrea - Villetta Barrea."									
2 11 350	11350	Programma FESR - " Itinerari e percorsi naturalistici Camosciara Civitella Alfedena."									
2 11 360	11360	Programma FESR - " Itinerari e percorsi naturalistici Bisegna."									
2 11 370	11370	Programma FESR - " Itinerari e percorsi naturalistici Villavallelonga."									
2 11 380	11380	Programma FESR - " Itinerari e percorsi naturalistici Gioia dei Marsi."									
2 11 390	11390	Fondi PIAP 1994/96.		663.462.000		663.462.000		663.462.000	663.462.000		
2 11 400	11400	C.I.P.E. Delibera del 18/12/1996.		7.250.000.000		7.250.000.000	11.900.000	7.238.100.000	7.250.000.000		
2 11 410	11410	O.C.S. 1994/96.		7.000.000.000		7.000.000.000	399.506.111	6.600.493.889	7.000.000.000		
2 11 420	11420	Contributo della Regione Abruzzo per interventi progettuali 75° anniversario della fondazione del Parco,Centro Multilingue della Camosciara.		150.000.000		150.000.000		150.000.000	150.000.000		
2 11 430	11430	Contributo della Regione Abruzzo per interventi progettuali 75° anniversario della fondazione del Parco,Centro di Visita Pescasseroli -Colli dell'Oro		350.000.000		350.000.000		350.000.000	350.000.000		
		Tot. CTG. 11 ACQUISIZIONE BENI DI USO DUREVOLE ED OPERE IMMOBILIARI	201.068.765	15.433.462.000	79.391.802	15.555.138.963	548.378.929	15.006.649.289	15.555.028.218		110.745

ENTE AUTONOMO PARCO NAZIONALE D'ABRUZZO

RENDICONTO FINANZIARIO - USCITE - Esercizio 1997

TITOLO 2 - SPESE IN CONTO CAPITALE

Codice	Numero		GESTIONE DEI RESIDUI PASSIVI						GESTIONE DI CASSA				Totale residui passivi al termine dell'esercizio (9+15)
			Residui iniziali	Pagamenti	Da pagare (16-14)	Totali (14+15)	Variazioni		Previsioni	Pagamenti	Differenza rispetto le previsioni		
							In + (16-13)	In - (13-16)			In + (20-19)	In - (19-20)	
1	2		13	14	15	16	17	18	19	20	21	22	23
2 11 310	11310		3.664.000.000		3.664.000.000	3.664.000.000			3.664.000.000			3.664.000.000	3.664.000.000
2 11 320	11320		630.000.000		630.000.000	630.000.000			630.000.000			630.000.000	630.000.000
2 11 330	11330		630.000.000	115.242.293	514.757.707	630.000.000			630.000.000	115.242.293		514.757.707	514.757.707
2 11 340	11340		450.000.000		450.000.000	450.000.000			450.000.000			450.000.000	450.000.000
2 11 350	11350		270.000.000		270.000.000	270.000.000			270.000.000			270.000.000	270.000.000
2 11 360	11360		90.000.000		90.000.000	90.000.000			90.000.000			90.000.000	90.000.000
2 11 370	11370		90.000.000		90.000.000	90.000.000			90.000.000			90.000.000	90.000.000
2 11 380	11380		90.000.000		90.000.000	90.000.000			90.000.000			90.000.000	90.000.000
2 11 390	11390								663.462.000			663.462.000	663.462.000
2 11 400	11400								7.250.000.000	11.900.000		7.238.100.000	7.238.100.000
2 11 410	11410								7.000.000.000	399.506.111		6.600.493.889	6.600.493.889
2 11 420	11420								150.000.000			150.000.000	150.000.000
2 11 430	11430								350.000.000			350.000.000	350.000.000
			11.093.910.239	1.095.215.022	9.998.695.217	11.093.910.239			26.649.049.202	1.643.593.951		25.005.455.251	25.005.344.506

segue

ENTE AUTONOMO PARCO NAZIONALE D'ABRUZZO

RENDICONTO FINANZIARIO - USCITE - Esercizio 1997

TITOLO 2 - SPESE IN CONTO CAPITALE

Codice	Numero	Denominazione	GESTIONE DI COMPETENZA								
			Previsioni				Somme impegnate			Differenze rispetto le previsioni	
			Iniziali	Variazioni + (7-4)	Variazioni - (4-7)	Definitive (4+5-6)	Pagate	Da pagare (10-8)	Tot. impegnati (8+9)	In + (10-7)	In - (7-10)
1	2	3	4	5	6	7	8	9	10	11	12
CTG.	12	ACQUISIZIONE DI IMMOBILIZZAZIONI TECNICHE									
2 12 10	12010	Acquisto mobili, arredi e macchine d'ufficio	93.000.000	7.000.000		100.000.000	74.338.757	5.871.853	80.210.610		19.789.390
2 12 20	12020	Acquisto libri e pubblicazioni per la biblioteca	20.000.000			20.000.000	19.984.445		19.984.445		15.555
2 12 30	12030	Acquisto macchine attrezzi scient.ci e attr.ra tecnica, nuovi documentari del Parco	20.000.000	110.000.000	60.000.000	70.000.000	37.721.531	32.278.469	70.000.000		
2 12 40	12040	Acquisto macchine e attrezzature agricole e turistiche									
2 12 50	12050	Acquisto automezzi	160.000.000		100.000.000	60.000.000	2.849.999	57.150.001	60.000.000		
2 12 60	12060	Acquisto bestiame									
2 12 70	12070	Ripristino, trasformazione e manut.ne straordinaria, impianti, attrezzi e macch.ri									
2 12 80	12080	Grandi manutenzione automezzi	40.000.000			40.000.000	36.938.931		36.938.931		3.061.069
		Tot. CTG. 12 ACQUISIZIONE DI IMMOBILIZZAZIONI TECNICHE	333.000.000	117.000.000	160.000.000	290.000.000	171.833.663	95.300.323	267.133.986		22.866.014
CTG.	13	PARTECIPAZIONE ED ACQUISTO DI VALORI MOBILIARI									
2 13 10	13010	Acuisto titoli emessi o garantiti dallo Stato ed assimilati									
2 13 20	13020	Depositi in buoni postali									
2 13 30	13030	Acquisto di altri titoli di credito									
		Tot. CTG. 13 PARTECIPAZIONE ED ACQUISTO DI VALORI MOBILIARI									
CTG.	14	CONCESSIONE DI CREDITI ED ANTICIPAZIONI									

segue

ENTE AUTONOMO PARCO NAZIONALE D'ABRUZZO

RENDICONTO FINANZIARIO – USCITE – Esercizio 1997

TITOLO 2 - SPESE IN CONTO CAPITALE

Codice	Numero		GESTIONE DEI RESIDUI PASSIVI						GESTIONE DI CASSA				Totale residui passivi al termine dell'esercizio (9+15)
			Residui iniziali	Pagamenti	Da pagare (16-14)	Totali (14+15)	Variazioni In + (16-13)	Variazioni In - (13-16)	Previsioni	Pagamenti	Differenza rispetto le previsioni In + (20-19)	Differenza rispetto le previsioni In - (19-20)	
1	2		13	14	15	16	17	18	19	20	21	22	23
2 12 10	12010		13.643.700	13.643.700		13.643.700			113.643.700	87.982.457		25.661.243	5.671.853
2 12 20	12020		625.000	625.000		625.000			20.625.000	20.609.445		15.555	
2 12 30	12030		1.713.600	1.713.600		1.713.600			71.713.600	39.435.131		32.278.469	32.278.469
2 12 40	12040												
2 12 50	12050		110.000.000		110.000.000	110.000.000			170.000.000	2.849.999		167.150.001	167.150.001
2 12 60	12060												
2 12 70	12070												
2 12 80	12080		30.000.000	22.894.825	7.105.175	30.000.000			70.000.000	59.833.756		10.166.244	7.105.175
			155.982.300	38.877.125	117.105.175	155.982.300			445.982.300	210.710.788		235.271.512	212.405.498
2 13 10	13010												
2 13 20	13020												
2 13 30	13030												

e.c.p. italia — segue

ENTE AUTONOMO PARCO NAZIONALE D'ABRUZZO

RENDICONTO FINANZIARIO — USCITE — Esercizio 1997

TITOLO 2 - SPESE IN CONTO CAPITALE

Codice	Numero	Denominazione	GESTIONE DI COMPETENZA								
			Previsioni				Somme impegnate			Differenze rispetto le previsioni	
			Iniziali	Variazioni + (7-4)	Variazioni - (4-7)	Definitive (4+5-6)	Pagate	Da pagare (10-8)	Tot. impegnati (8+9)	In + (10-7)	In - (7-10)
1	2	3	4	5	6	7	8	9	10	11	12
2 14 10	14010	Versamenti in depositi									
2 14 20	14020	Versamenti in depositi bancari per il fondo indennita' di licenziamento		151.500.000		151.500.000					151.500.000
2 14 30	14030	Depositi e cauzioni									
2 14 40	14040	Anticipazioni alle gestioni autonome									
		Tot. CTG. 14 CONCESSIONE DI CREDITI ED ANTICIPAZIONI		151.500.000		151.500.000					151.500.000
CTG.	15	INDENNITA' DI ANZIANITA' E SIMILARI AL PERSONALE CESSATO DAL SERVIZIO									
2 15 10	15010	Indennita' di anzianita' e similari al personale cessato dal servizio	300.000.000			300.000.000	234.265.225		234.265.225		65.734.775
		Tot. CTG. 15 INDENNITA' DI ANZIANITA' E SIMILARI AL PERSONALE CESSATO DAL SERVIZIO	300.000.000			300.000.000	234.265.225		234.265.225		65.734.775
		Riep. TIT. 2 SPESE IN CONTO CAPITALE									
		Tot. CTG. 11 ACQUISIZIONE BENI DI USO DUREVOLE ED OPERE IMMOBILIARI	201.068.765	15.433.462.000	79.391.802	15.555.138.963	548.378.929	15.006.649.289	15.555.028.218		110.745
		Tot. CTG. 12 ACQUISIZIONE DI IMMOBILIZZAZIONI TECNICHE	333.000.000	117.000.000	160.000.000	290.000.000	171.833.663	95.300.323	267.133.986		22.866.014
		Tot. CTG. 13 PARTECIPAZIONE ED ACQUISTO DI VALORI MOBILIARI									
		Tot. CTG. 14 CONCESSIONE DI CREDITI ED ANTICIPAZIONI		151.500.000		151.500.000					151.500.000
		Tot. CTG. 15 INDENNITA' DI ANZIANITA' E SIMILARI AL PERSONALE CESSATO DAL SERVIZIO	300.000.000			300.000.000	234.265.225		234.265.225		65.734.775
		Tot. TIT. 2 SPESE IN CONTO CAPITALE	834.068.765	15.701.962.000	239.391.802	16.296.638.963	954.477.817	15.101.949.612	16.056.427.429		240.211.534

segue

ENTE AUTONOMO PARCO NAZIONALE D'ABRUZZO

RENDICONTO FINANZIARIO - USCITE - Esercizio 1997

TITOLO 2 - SPESE IN CONTO CAPITALE

Codice	Numero		GESTIONE DEI RESIDUI PASSIVI						GESTIONE DI CASSA				Totale residui passivi al termine dell'esercizio (9+15)
			Residui iniziali	Pagamenti	Da pagare (16-14)	Totali (14+15)	Variazioni In + (16-13)	Variazioni In - (13-16)	Previsioni	Pagamenti	Differenza rispetto le previsioni In + (20-19)	Differenza rispetto le previsioni In - (19-20)	
1	2		13	14	15	16	17	18	19	20	21	22	23
2 14 10	14010												
2 14 20	14020		403.279.224		403.279.224	403.279.224			554.779.224			554.779.224	403.279.224
2 14 30	14030												
2 14 40	14040												
			403.279.224		403.279.224	403.279.224			554.779.224			554.779.224	403.279.224
2 15 10	15010								300.000.000	234.265.225		65.734.775	
									300.000.000	234.265.225		65.734.775	
			11.093.910.239	1.095.215.022	9.998.695.217	11.093.910.239			26.649.049.202	1.643.593.951		25.005.455.251	25.005.344.506
			155.982.300	38.877.125	117.105.175	155.982.300			445.982.300	210.710.788		235.271.512	212.405.498
			403.279.224		403.279.224	403.279.224			554.779.224			554.779.224	403.279.224
									300.000.000	234.265.225		65.734.775	
			11.653.171.763	1.134.092.147	10.519.079.616	11.653.171.763			27.949.810.726	2.088.569.964		25.861.240.762	25.621.029.228

segue

ENTE AUTONOMO PARCO NAZIONALE D'ABRUZZO

RENDICONTO FINANZIARIO – USCITE – Esercizio 1997

TITOLO 3 - ESTINZIONE DI MUTUI E ANTICIPAZIONI

Codice	Numero	Denominazione	GESTIONE DI COMPETENZA								
			Previsioni				Somme impegnate			Differenze rispetto le previsioni	
			Iniziali	Variazioni + (7-4)	Variazioni - (4-7)	Definitive (4+5-6)	Pagate	Da pagare (10-8)	Tot. impegnati (8+9)	In + (10-7)	In - (7-10)
1	2	3	4	5	6	7	8	9	10	11	12
CTG.	16	RIMBORSI DI MUTUI									
3 16 10	16010	Rimborso mutui	200.000.000			200.000.000	200.000.000		200.000.000		
		Tot. CTG. 16 RIMBORSI DI MUTUI	200.000.000			200.000.000	200.000.000		200.000.000		
CTG.	17	RIMBORSI DI ANTICIPAZIONI PASSIVE									
3 17 10	17010	Restituzioni anticipazioni di cassa all'istituto Cassiere Tesoriere									
3 17 20	17020	Altri rimborsi e anticipazioni passive									
		Tot. CTG. 17 RIMBORSI DI ANTICIPAZIONI PASSIVE									
CTG.	19	RESTITUZIONI ALLE GESTIONI AUTONOME DI ANTICIPAZIONI									
3 19 10	19010	Restituzione alle gestioni autonome di anticipazioni									
		Tot. CTG. 19 RESTITUZIONI ALLE GESTIONI AUTONOME DI ANTICIPAZIONI									
CTG.	20	ESTINZIONE DEBITI DIVERSI									
3 20 10	20010	Estinzione debiti diversi									
		Tot. CTG. 20 ESTINZIONE DEBITI DIVERSI									
		Riep. TIT. 3 ESTINZIONE DI MUTUI E ANTICIPAZIONI Tot. CTG. 16 RIMBORSI DI MUTUI Tot. CTG. 17 RIMBORSI DI ANTICIPAZIONI PASSIVE	200.000.000			200.000.000	200.000.000		200.000.000		

e.c.p. italia — segue

ENTE AUTONOMO PARCO NAZIONALE D'ABRUZZO

RENDICONTO FINANZIARIO - USCITE - Esercizio 1997

TITOLO 3 - ESTINZIONE DI MUTUI E ANTICIPAZIONI

Codice	Numero		GESTIONE DEI RESIDUI PASSIVI						GESTIONE DI CASSA				Totale residui passivi al termine dell'esercizio (9+15)
			Residui iniziali	Pagamenti	Da pagare (16-14)	Totali (14+15)	Variazioni		Previsioni	Pagamenti	Differenza rispetto le previsioni		
							In + (16-13)	In - (13-16)			In + (20-19)	In - (19-20)	
1	2		13	14	15	16	17	18	19	20	21	22	23
3 16 10	16010		100.000.000	100.000.000		100.000.000			300.000.000	300.000.000			
			100.000.000	100.000.000		100.000.000			300.000.000	300.000.000			
3 17 10	17010												
3 17 20	17020												
3 19 10	19010												
3 20 10	20010												
			100.000.000	100.000.000		100.000.000			300.000.000	300.000.000			

ENTE AUTONOMO PARCO NAZIONALE D'ABRUZZO

RENDICONTO FINANZIARIO – USCITE – Esercizio 1997

TITOLO 3 - ESTINZIONE DI MUTUI E ANTICIPAZIONI

Codice	Numero	Denominazione	GESTIONE DI COMPETENZA								
			Previsioni				Somme impegnate			Differenze rispetto le previsioni	
			Iniziali	Variazioni + (7-4)	Variazioni - (4-7)	Definitive (4+5-6)	Pagate	Da pagare (10-8)	Tot. impegnati (8+9)	In + (10-7)	In - (7-10)
1	2	3	4	5	6	7	8	9	10	11	12
		Tot. CTG. 18 RIMBORSI DI OBBLIGAZIONI Tot. CTG. 19 RESTITUZIONI ALLE GESTIONI AUTONOME DI ANTICIPAZIONI Tot. CTG. 20 ESTINZIONE DEBITI DIVERSI									
		Tot. TIT. 3 ESTINZIONE DI MUTUI E ANTICIPAZIONI	200.000.000			200.000.000	200.000.000		200.000.000		

a.c.p. italia — segue

ENTE AUTONOMO PARCO NAZIONALE D'ABRUZZO

RENDICONTO FINANZIARIO — USCITE — Esercizio 1997

TITOLO 3 - ESTINZIONE DI MUTUI E ANTICIPAZIONI

Codice	Numero		GESTIONE DEI RESIDUI PASSIVI						GESTIONE DI CASSA				Totale residui passivi al termine dell'esercizio (9+15)
			Residui iniziali	Pagamenti	Da pagare (16-14)	Totali (14+15)	Variazioni		Previsioni	Pagamenti	Differenza rispetto le previsioni		
							In + (16-13)	In - (13-16)			In + (20-19)	In - (19-20)	
1	2		13	14	15	16	17	18	19	20	21	22	23
			100.000.000	100.000.000		100.000.000			300.000.000	300.000.000			

a.c.p. italia — segue

ENTE AUTONOMO PARCO NAZIONALE D'ABRUZZO

RENDICONTO FINANZIARIO - USCITE - Esercizio 1997

TITOLO 4 - PARTITE DI GIRO

Codice	Numero	Denominazione	GESTIONE DI COMPETENZA								
			Previsioni				Somme impegnate			Differenze rispetto le previsioni	
			Iniziali	Variazioni + (7-4)	Variazioni - (4-7)	Definitive (4+5-6)	Pagate	Da pagare (10-8)	Tot. impegnati (8+9)	In + (10-7)	In - (7-10)
1	2	3	4	5	6	7	8	9	10	11	12
CTG.	21	SPESE AVENTI NATURA DI PARTITE DI GIRO									
4 21 20	21010	Ritenute erariali	800.000.000			800.000.000	681.261.391		681.261.391		118.738.609
4 21 20	21020	Ritenute previdenziali e assistenziali	450.000.000			450.000.000	278.810.955		278.810.955		171.189.045
4 21 30	21030	Ritenute diverse	20.000.000			20.000.000	4.975.451		4.975.451		15.024.549
4 21 40	21040	Restituzione trattenute conto terzi	50.000.000			50.000.000	35.412.674		35.412.674		14.587.326
4 21 50	21050	Restituzione depositi cauzionali da terzi									
4 21 60	21060	Anticipazioni fondo economato	40.000.000			40.000.000	40.000.000		40.000.000		
4 21 70	21070	Anticipazioni sezioni operative periferiche									
4 21 80	21080	Anticipazioni varie									
4 21 90	21090	Partite in conto sospesi									
4 21 100	21100	Ritenute d'acconto su prestazioni professionali.									
		Tot. CTG. 21 SPESE AVENTI NATURA DI PARTITE DI GIRO	1.360.000.000			1.360.000.000	1.040.460.471		1.040.460.471		319.539.529
		Riep. TIT. 4 PARTITE DI GIRO									
		Tot. CTG. 21 SPESE AVENTI NATURA DI PARTITE DI GIRO	1.360.000.000			1.360.000.000	1.040.460.471		1.040.460.471		319.539.529
		Tot. TIT. 4 PARTITE DI GIRO	1.360.000.000			1.360.000.000	1.040.460.471		1.040.460.471		319.539.529

segue

ENTE AUTONOMO PARCO NAZIONALE D'ABRUZZO

RENDICONTO FINANZIARIO – USCITE – Esercizio 1997

TITOLO 4 - PARTITE DI GIRO

Codice	Numero		GESTIONE DEI RESIDUI PASSIVI						GESTIONE DI CASSA				Totale residui passivi al termine dell'esercizio (9+15)
			Residui iniziali	Pagamenti	Da pagare (16-14)	Totali (14+15)	Variazioni in + (16-13)	Variazioni in - (13-16)	Previsioni	Pagamenti	Differenza rispetto le previsioni in + (20-19)	Differenza rispetto le previsioni in - (19-20)	
1	2		13	14	15	16	17	18	19	20	21	22	23
4 21 20	21010								800.000.000	681.261.391		118.738.609	
4 21 20	21020								450.000.000	278.810.955		171.189.045	
4 21 30	21030								20.000.000	4.975.451		15.024.549	
4 21 40	21040								50.000.000	35.412.674		14.587.326	
4 21 50	21050												
4 21 60	21060								40.000.000	40.000.000			
4 21 70	21070												
4 21 80	21080												
4 21 90	21090												
4 21 100	21100												
									1.360.000.000	1.040.460.471		319.539.529	
									1.360.000.000	1.040.460.471		319.539.529	
									1.360.000.000	1.040.460.471		319.539.529	

a.c.p. italia — segue

ENTE AUTONOMO PARCO NAZIONALE D'ABRUZZO

RENDICONTO FINANZIARIO - USCITE - Esercizio 1997

Codice	Numero	Denominazione	GESTIONE DI COMPETENZA								
			Previsioni				Somme impegnate			Differenze rispetto le previsioni	
			Iniziali	Variazioni + (7-4)	Variazioni - (4-7)	Definitive (4+5-6)	Pagate	Da pagare (10-8)	Tot. impegnati (8+9)	In + (10-7)	In - (7-10)
1	2	3	4	5	6	7	8	9	10	11	12
		Riepilogo delle U S C I T E									
		Tot. TIT. 1 SPESE CORRENTI	8.446.000.000	2.695.000.000	475.000.000	10.666.000.000	9.524.246.526	557.490.792	10.081.737.318		584.262.682
		Tot. TIT. 2 SPESE IN CONTO CAPITALE	834.068.765	15.701.962.000	239.391.802	16.296.638.963	954.477.817	15.101.949.612	16.056.427.429		240.211.534
		Tot. TIT. 3 ESTINZIONE DI MUTUI E ANTICIPAZIONI	200.000.000			200.000.000	200.000.000		200.000.000		
		Tot. TIT. 4 PARTITE DI GIRO	1.360.000.000			1.360.000.000	1.040.460.471		1.040.460.471		319.539.529
		Totale delle U S C I T E	10.840.068.765	18.396.962.000	714.391.802	28.522.638.963	11.719.184.814	15.659.440.404	27.378.625.218		1.144.013.745
		DISAVANZO DI AMMINISTRAZIONE									
		Totale GENERALE DELLE USCITE	10.840.068.765	18.396.962.000	714.391.802	28.522.638.963	11.719.184.814	15.659.440.404	27.378.625.218		1.144.013.745

a.c.p. italia — fine stampa

ENTE AUTONOMO PARCO NAZIONALE D'ABRUZZO

RENDICONTO FINANZIARIO - USCITE - Esercizio 1997

Codice	Numero		GESTIONE DEI RESIDUI PASSIVI						GESTIONE DI CASSA				Totale residui passivi al termine dell'esercizio (9+15)
			Residui iniziali	Pagamenti	Da pagare (16-14)	Totali (14+15)	Variazioni		Previsioni	Pagamenti	Differenza rispetto le previsioni		
							In + (16-13)	In - (13-16)			In + (20-19)	In - (19-20)	
1	2		13	14	15	16	17	18	19	20	21	22	23
			906.015.043	420.845.904	485.169.139	906.015.043			11.572.015.043	9.945.092.430		1.626.922.613	1.042.659.931
			11.653.171.763	1.134.092.147	10.519.079.616	11.653.171.763			27.949.810.726	2.088.569.964		25.861.240.762	25.621.029.228
			100.000.000	100.000.000		100.000.000			300.000.000	300.000.000			
									1.360.000.000	1.040.460.471		319.539.529	
			12.659.186.806	1.654.938.051	11.004.248.755	12.659.186.806			41.181.825.769	13.374.122.865		27.807.702.904	26.663.689.159
			12.659.186.806	1.654.938.051	11.004.248.755	12.659.186.806			41.181.825.769	13.374.122.865		27.807.702.904	26.663.689.159

a.c.p. italia — fine stampa

CONTO ECONOMICO DELL'ESERCIZIO 1997

Parte prima
ENTRATE E SPESE FINANZIARIE CORRENTI

		Importo
TITOLO I		
ENTRATE CONTRIBUTIVE		
Cat. 1ª - Aliquote contributive, ecc.	L.	
Cat. 2ª - Quote partecipazione iscritti, ecc.	"	
TITOLO II		
ENTRATE DERIVANTI DA TRASFERIMENTI CORRENTI		
Cat. 3ª - Trasferimenti dallo Stato	L.	9.500.000.000
Cat. 4ª - Trasferimenti dalle regioni	"	
Cat. 5ª - Trasferimenti da comuni e provincie	"	
Cat. 6ª - Trasferimenti da altri enti	"	
TITOLO III		
ALTRE ENTRATE		
Cat. 7ª - Entrate derivanti dalla vendita, ecc.	L.	1.038.213.511
Cat. 8ª - Redditi e proventi patrimoniali	"	1.876.117
Cat. 9ª - Poste correttive e compensative, ecc.	"	
Cat. 10ª - Entrate non classificabili	"	59.702.633
Totale parte prima (1)	L.	10.599.742.261

		Importo
TITOLO I		
SPESE CORRENTI		
Cat. 1ª - Spese per gli organi dell'Ente	L.	169.445.563
Cat. 2ª - Oneri per il personale in attivita' di servizio	"	4.710.917.678
Cat. 3ª - Oneri per il personale in quiescenza	"	
Cat. 4ª - Spese per l'acquisto di beni di consumo e servizi	"	2.462.500.705
Cat. 5ª - Spese per prestazioni istituzionali	"	1.675.822.654
Cat. 6ª - Trasferimenti passivi	"	
Cat. 7ª - Oneri finanziari	"	10.000.000
Cat. 8ª - Oneri tributari	"	9.593.955
Cat. 9ª - Poste correttive e compensative di entrate correnti	"	
Cat. 10ª - Spese non classificabili in altre voci	"	485.965.971
Totale parte prima (1)	L.	9.524.246.526

CONTO ECONOMICO DELL'ESERCIZIO 1997

Parte seconda
COMPONENTI CHE NON DANNO LUOGO A MOVIMENTI FINANZIARI

	Importo		Importo
A) Entrate accertate in precedenti esercizi di pertinenza dell'esercizio:		A) Spese di competenza, impegnate in precedenti esercizi:	
- Contributi o premi per le prestazioni istituzionali	L.	- Rimanenze iniziali di prodotti	L.
- Trasferimenti (contributi, oblazioni, ecc.)	"	- Materie prime e materiali di consumo viveri	"
- Redditi e proventi patrimoniali	"	- Risconti iniziali di spese per locazioni ed utenze	"
- Vendite di prodotti e di materiali diversi	"	- Spese per servizi esterni	"
- Vendite di pubblicazioni	"	- Spese diverse di amministrazione	"
- Prestazioni di particolari servizi	"	- Spese per trasferimenti	"
- Ricavi pluriennali	"	- Oneri finanziari	"
		- Spese diverse	"
		- Costi pluriennali	"
	L.		L.
B) Produzioni e movimenti interni:		B) Produzioni e movimenti interni:	
- Prodotti in natura impianti ed altre immobilizzazioni ottenuti con mezzi propri da capitalizzare	L.	- Oneri in natura	L.
	L.		L.
C) Trasferimenti attivi in natura (oblazioni, lasciti, donazioni in natura)	L.	C) Trasferimenti passivi in natura (contributi, concorsi, soccorsi e oblazioni in natura)	L.
	L.		L.
D) Variazioni patrimoniali straordinarie:		D) Ammortamenti e deperimenti:	
Sopravvenienze attive	L.	- Immobili	L. 1.102.907.645
- Insussistenze passive	"	- Impianti, attrezzature e macchinari	" 513.811.337
		- Automezzi, mobili e macchine	"
		- Diversi	"
	L.		L. 1.616.718.982
E) Spese impegnate di competenza di successivi esercizi	L.	E) Svalutazioni e deprezzamenti:	
		- Svalutazione crediti	L.
		- Svalutazione titoli	"
		- Deprezzamento immobili, impianti, macchine	"
		- Eliminazione impianti ed altre immobilizzazione non ammortizzati	"
	L.		L. 1.616.718.982

Parte seconda

COMPONENTI CHE NON DANNO LUOGO A MOVIMENTI FINANZIARI

		Importo
F) Accantonamenti per oneri presunti di competenza:		
- Imposte e tasse da regolare	L.	
- Altri oneri da definire	"	
- Accantonamenti diversi	"	
- Accantonamenti a fondo rischi	"	
	L.	1.616.718.982
G) Quota dell'esercizio per l'adeguamento del fondo indennita' anzianita' personale	L.	
	L.	1.616.718.982
H) Variazioni patrimoniali straordinarie:		
- Sopravvenienze passive	L.	
- Insussistenze attive	"	
	L.	1.616.718.982
I) Entrate accertate nell'esercizio di pertinenza di successivi esercizi	L.	
	L.	1.616.718.982
Totale parte seconda (2)	L.	1.616.718.982
Totale generale (1 + 2)	L.	11.140.965.508
Avanzo economico	L.	
Totale a pareggio	L.	11.140.965.508

Totale parte seconda (2)	L.	
Totale generale (1 + 2)	L.	10.599.742.261
Disavanzo economico	L.	541.223.247
Totale a pareggio	L.	11.140.965.508

SITUAZIONE PATRIMONIALE AL 31 DICEMBRE 1997

Numero conti	ATTIVITA'	Consistenze al 1/1/1997	Consistenze al 31/12/1997	Differenze in più	Differenze in meno
	Disponibilità liquide		4.320.681.686	4.320.681.686	
	Casse				
	Banche				
	Conti correnti postali				
	Altri conti correnti				
			4.320.681.686	4.320.681.686	
	Residui attivi				
	Crediti verso lo Stato ed altri enti	13.269.649.690	22.248.433.325	8.978.783.635	
	Crediti verso iscritti, soci e terzi contribuenti				
	Crediti verso acquirenti, utenti ecc.				
	Crediti diversi				
		13.269.649.690	22.248.433.325	8.978.783.635	
	Crediti bancari e finanziari	1.649.768.311	1.484.752.111	——	165.016.200
	Depositi vincolati				
	Mutui ed anticipazioni attive				
	Crediti per annualità, semestralità, ecc. scontate a terzi				
	Prestiti al personale				
	Crediti verso gestioni autonome				
	Depositi cauzionali	623.628	623.628		
	Crediti diversi bancari e finanziari				
		1.650.391.939	1.485.375.739	——	165.016.200

Numero conti	PASSIVITA'	Consistenze al 1/1/1997	Consistenze al 31/12/1997	Differenze in più	Differenze in meno
	Debiti di tesoreria				
	Anticipazioni del tesoriere	614.341.771	——	——	614.341.771
	Scoperti di conto corrente				
		614.341.771	——	——	614.341.771
	Residui passivi				
	Debiti verso lo Stato ed altri Enti	32.000.000	——	——	32.000.000
	Debiti verso iscritti, soci e terzi per presentazioni dovute			"	
	Debiti verso fornitori				
	Debiti verso terzi per prestazioni ricevute				
	Debiti diversi	12.677.186.806	26.663.689.159	14.036.502.353	
		12.709.186.806	26.663.689.159	14.036.502.353	32.000.000
	Debiti bancari e finanziari				
	Mutui e anticipazioni passive				
	Obbligazioni in circolazioni				
	Debiti verso il personale per depositi				
	Debiti verso gestioni autonome				
	Debiti diversi bancari e finanziari				

Numero conti	ATTIVITA'	Consistenze al 1/1/1997	Consistenze al 31/12/1997	Differenze in più	Differenze in meno
	Rimanenze attive d'Esercizio				
	Rimanenze di prodotti				
	Rimanenze di materie prime e materiali di consumo				
	Rimanenze di viveri				
	Rimanenze diverse				
	Risconti attivi				
	Investimenti mobiliari				
	Partecipazioni azionarie				
	Conferimenti e quote in altri enti				
	Titoli emessi o garantiti dallo Stato ed assimilati				
	Obbligazioni e cartelle fondiarie				
	Buoni postali				
	Altri titoli di credito				
	Immobili	21.208.493.357	36.763.521.575	15.555.028.218	
	Edifici, terreni, Aree turistiche				---
	Costruzioni in corso	---	---	---	---
	Diritti reali	---	---	---	---
		21.208.493.357	36.763.521.575	15.555.028.218	

Numero conti	PASSIVITA'	Consistenze al 1/1/1997	Consistenze al 31/12/1997	Differenze in più	Differenze in meno
	Rimanenze passive di Esercizio				
	Riserve Tecniche				
	Risconti passivi				
	Fondo di accantonamenti vari				
	Fondo liquidazione Indennità anzianità personale	3.152.700.000	2.782.280.000	---	370.420.000
	Fondo Imposte e tasse				
	Fondi rischi				
	Fondi per accantonamenti diversi				
		3.152.700.000	2.782.280.000	---	370.420.000
	Poste rettificative dell'attivo				
	Fondo svalutazione crediti				
	Fondo svalutazione titoli e partecipazioni				
	Fondo ammortamento immobili				
	Fondo ammortamento impianti attrezzature e macchinari	636.256.798	1.102.907.645	466.650.847	
	Fondo ammortamento automezzi mobili e macchinari d'Ufficio	476.412.579	513.811.337	37.398.758	
		1.112.669.377	1.616.718.982	504.049.605	

Numero conti	ATTIVITA'	Consistenze al 1/1/1997	Consistenze Al 31/12/1997	Differenze in più	Differenze in meno
	Immobilizzazioni tecniche				
	Impianti attrezzature e macchinari	3.402.933.598	3.670.067.584	267.133.986	
	Automezzi				
	Mobili e macchine d'ufficio				
		3.402.933.598	3.670.067.584	267.133.986	
	Altri costi pluriennali				
	Spese di costituzione, ampliamento e riorganizzazione				
	Costi e perdite emissione prestiti				
	Totale attività	39.531.468.584	68.488.079.909	29.121.627.525	165.016.200
	Deficit patrimoniale				
	Disavanzo economico esercizi precedenti				
	Disavanzo economico dell'esercizio	2.251.933.736	541.223.247		
		37.279.534.848	67.946.856.662		
	Totale a pareggio	37.279.534.848	67.946.856.662		
	Conti d'ordine				
	Valori di terzi depositati a cauzione a garanzia ecc.				
	Conti diversi				

Numero conti	PASSIVITA'	Consistenze al 1/1/1997	Consistenze al 31/12/1997	Differenze in più	Differenze in meno
	Totale passività	17.538.897.954	31.062.688.141	14.540.561.968	1.016.761.771
	Patrimonio netto				
	Fondo di dotazione	19.740.636.894	36.884.168.521	17.143.531.627	—
	Riserve obbligatorie				
	Riserve facoltative				
	Fondo rivalutazione conguaglio monetario				
	Avanzo economico esercizi precedenti				
	Avanzo economico dell'esercizio				
		19.740.636.894	36.884.168.521	17.143.531.627	—
	Totale a pareggio	37.279.534.848	67.946.856.662	31.684.093.595	1.016.761.771
	Conti d'ordine				
	Terzi per valori depositati a cauzione a garanzia ecc.				
	Conti diversi				

SITUAZIONE AMMINISTRATIVA

Consistenza della cassa all'inizio dell'Esercizio			L. 614.341.771
Riscossioni			
	in c/competenza	L. 11.884.476.957	
	in c/residui	L. 6.424.678.365	L. + 18.309.146.322
Pagamenti			
	in c/competenza	L. 11.719.184.814	
	in c/residui	L. 1.654.938.051	L. - 13.374.122.865
Consistenza della cassa alla fine dell'Esercizio			L. + 4.320.681.686
	degli esercizi precedenti	L. 6.844.971.325	
Residui attivi			
	dell'esercizio	L. 15.403.462.000	L. + 22.248.433.325
	degli esercizi precedenti	L. 11.004.248.755	
Residui passivi			
	dell'esercizio	L. 15.659.440.404	L. - 26.663.689.159
		Disavanzo d'amministrazione alla fine dell'Esercizio L.	- 94.574.148

15 APR. 1998

Daniele FAZI
RESPONSABILE
SERVIZIO CONTABILITÀ

IL DIRETTORE
SOPRINTENDENTE
(Prof. Franco Tassi)

IL PRESIDENTE
(On.le Arch. Fulco PRATESI)

Contabilita' finanziaria
ENTE AUTONOMO PARCO NAZIONALE D'ABRUZZO

Elenco accertamenti residui

ELENCO RESIDUI ATTIVI 1997

Prog.: CFSTREAM Rev.: 97.2
Esercizio: 1997 Pag.: 1
Ora: 12.31.28 Data: 08/04/1998
Da: 1/ a: 9999999/

Capitolo Cod.aecc.		Descrizione capitolo	Accert.	Delibera/Determinazione Organo Deliberante/Dirigente	Descrizione	Codice Debitore	Data Riferimento	Importo
16010 516010	1986	Assetto turistico naturali- stico Val Fondill o	21		ASSETTO TURIST. NATURALISTICO	332 CASSA RURALE ED ARTIGIANA CIVITELLA ALFEDENA	8/10/1996	+37.914.269
						Totale capitolo		+37.914.269
16020 516020	1986	Assetto turistico natura- listico Camosciara	22		ASSETTO NATURALISTICO	332 CASSA RURALE ED ARTIGIANA CIVITELLA ALFEDENA	8/10/1996	+473.583.108
						Totale capitolo		+473.583.108
16030 516030	1986	Assetto turistico naturali- stico Polo Lago B arrea	24		ASSETTO TURIST. NATURALISTICO	332 CASSA RURALE ED ARTIGIANA CIVITELLA ALFEDENA	8/10/1996	+195.080.827
						Totale capitolo		+195.080.827
16040 516040	1986	Centro di Visita Museo natura- listico Pescas seroli	25		CENTRO VISITA PESCASSEROLI	332 CASSA RURALE ED ARTIGIANA CIVITELLA ALFEDENA	8/10/1996	+1.121.767
						Totale capitolo		+1.121.767
16070 516070	1986	Regione Abruzzo: Acquisizione immobili e real izzazione di strutture turistiche	30		REGIONE ABRUZZO ACQUISIZIONE	332 CASSA RURALE ED ARTIGIANA CIVITELLA ALFEDENA	8/10/1996	+355.600.950
						Totale capitolo		+355.600.950
						Totale anno 1986		+1.063.300.921
3030 203030	1988	Ministero dell'Ambiente. Rap- porto sullo sta to dell'ambien- te.	4		MIN. DELL'AMBIENTE. RAPPORTO	1248 MINISTERO AMBIENTE	17/ 9/1997	+214.600.000
						Totale capitolo		+214.600.000
15030 515030	1988	Ministero dell'Ambiente. Centro Recupero Rapa ci. Arredamento Museo Orso Pizzone	31		MIN.AMB.TE RECUP.RAPACI	1248 MINISTERO AMBIENTE	8/10/1996	+4.000
						Totale capitolo		+4.000
						Totale anno 1988		+214.604.000
15030 515030	1992	*Ministero dell'Ambiente. Centro Recupero Rapa ci. Arredamento Museo Orso Pizzone*	71		*MIN.AMB.TE RECUP.RAPACI*	*1248 MINISTERO AMBIENTE*	*8/10/1996*	*+180.002.000*
						Totale capitolo		+180.002.000
						Totale anno 1992		+180.002.000
6010 206010	1993	Contributo CEE (Progetto ACNAT,1992/1993)	75		COTRIBUTO CEE	1374 CEE (PROGETTO ACNAT.1992.) CONTRIBUTO	8/10/1996	+428.064.404
						Totale capitolo		+428.064.404
						Totale anno 1993		+428.064.404

Contabilita' finanziaria
ENTE AUTONOMO PARCO NAZIONALE D'ABRUZZO

Prog.: CFSTREAM Rev.: 97.2
Esercizio: 1997 Pag.: 2
Ora: 12.32.22 Data: 08/04/1998

Elenco accertamenti residui — Da: 1/ a: 9999999/

Capitolo Cod.aecc.		Descrizione capitolo	Accert.	Delibera/Determinazione Organo Deliberante/Dirigente	Descrizione	Codice Debitore	Data Riferimento	Importo
6020 206020	1995	Progetto LIFE 1994/95	74		COTRIBUTO CEE	1374 CEE (PROGETTO ACNAT.1992.) *CONTRIBUTO*	8/10/1996	+1.050.000.000
							Totale capitolo	+1.050.000.000
							Totale anno 1995	+1.050.000.000
15040 515040	1996	Piano triennale - 1° programma Ministero Ambi ente " *Redazione del Piano del Parco.*"	48		PIANO TRIENNALE 1° E 2° PROGRA	1248 MINISTERO AMBIENTE	9/ 9/1996	+50.000.000
							Totale capitolo	+50.000.000
15050 515050	1996	Piano triennale - 1° programma Ministero Ambi ente " acquisto terreni e fabbricati Casone A	49		PIANO TRIENNALE 1° E 2° PROGRA	1248 MINISTERO AMBIENTE	9/ 9/1996	+50.000.000
							Totale capitolo	+50.000.000
15060 515060	1996	Piano triennale - 1° programma Ministero Ambi ente " interventi settore Mainarde PNA realiz	50		PIANO TRIENNALE 1° E 2° PROGRA	1248 MINISTERO AMBIENTE	9/ 9/1996	+50.000.000
							Totale capitolo	+50.000.000
15070 515070	1996	Piano triennale - 1° programma Ministero Ambi ente " Interventi di riqualificazione ambient	51		PIANO TRIENNALE 1° E 2° PROGRA	1248 MINISTERO AMBIENTE	9/ 9/1996	+25.000.000
							Totale capitolo	+25.000.000
15080 515080	1996	Piano triennale - 1° programma Ministero Ambi ente " Acquisto di terreni nel Parco Nazional	52		PIANO TRIENNALE 1° E 2° PROGRA	1248 MINISTERO AMBIENTE	9/ 9/1996	+25.000.000
							Totale capitolo	+25.000.000
15090 515090	1996	Piano triennale - 2° programma per le Aree Na tura-li Protette 1994/1996.-	53		PIANO TRIENNALE 1° E 2° PROGRA	1248 MINISTERO AMBIENTE	9/ 9/1996	+1.459.000.000
							Totale capitolo	+1.459.000.000
16100 516100	1996	Programma FESR - " Centro Visita della Forest a in localita' Val Fondillo Opi."	54		CONTRIBUTO REGIONE ABRUZZO FES	1347 REGIONE ABRUZZO	9/ 9/1996	+700.000.000
							Totale capitolo	+700.000.000
16110 516110	1996	Programma FESR - " Centri Visita con annesse aree faunistiche - Scanno e Lecce dei Marsi."	55		CONTRIBUTO REGIONE ABRUZZO FES	9999999 DIVERSI	9/ 9/1996	+450.000.000
							Totale capitolo	+450.000.000
16120 516120	1996	Programma FESR - " Centro Didattico Scientifi co con annesse aree faunistiche Barrea - Vi	56		CONTRIBUTO REGIONE ABRUZZO FES	1347 REGIONE ABRUZZO	9/ 9/1996	+500.000.000
							Totale capitolo	+500.000.000

ENTE AUTONOMO PARCO NAZIONALE D'ABRUZZO

Esercizio: 1997 Pag.: 3
Ora: 12.32.52 Data: 08/04/1998

Elenco accertamenti residui

Da: 1/ a: 9999999/

Capitolo Cod.aecc.		Descrizione capitolo	Accert.	Delibera/Determinazione Organo Deliberante/Dirigente	Descrizione	Codice Debitore	Data Riferimento	Importo
16130 516130	1996	Programma FESR - " Itinerari e percorsi naturalistici Canosciara Civitella Alfedena."	57		CONTRIBUTO REGIONE ABRUZZO FES	1347 REGIONE ABRUZZO	9/ 9/1996	+300.000.000
						Totale capitolo		+300.000.000
16140 516140	1996	Programma FESR - " Itinerari e percorsi naturalistici Bisegna."	58		CONTRIBUTO REGIONE ABRUZZO FES	1347 REGIONE ABRUZZO	9/ 9/1996	+100.000.000
						Totale capitolo		+100.000.000
16150 516150	1996	Programma FESR - " Itinerari e percorsi naturalistici Villavallelonga."	59		CONTRIBUTO REGIONE ABRUZZO FES	1347 REGIONE ABRUZZO	9/ 9/1996	+100.000.000
						Totale capitolo		+100.000.000
16160 516160	1996	Programma FESR - " Itinerari e percorsi naturalistici Gioia dei Marsi."	60		CONTRIBUTO REGIONE ABRUZZO FES	1347 REGIONE ABRUZZO	9/ 9/1996	+100.000.000
						Totale capitolo		+100.000.000
						Totale anno 1996		+3.909.000.000
15100 515100	1997	Fondi PTAP 1994/96 (Aggiornamento)	53		FONDI PTAP 1994/96	1248 MINISTERO AMBIENTE	8/ 8/1997	+663.462.000
						Totale capitolo		+663.462.000
15110 515110	1997	C.I.P.E. Delibera del 18/12/1996	54		FONDI C.I.P.E.	1248 MINISTERO AMBIENTE	8/ 8/1997	+7.250.000.000
						Totale capitolo		+7.250.000.000
15120 515120	1997	Q.C.S. 1994/96	55		FONDI Q.C.S.	1248 MINISTERO AMBIENTE	8/ 8/1997	+7.000.000.000
						Totale capitolo		+7.000.000.000
16170 516170	1997	Contributo della Regione Abruzzo per interventi progettuali 75° anniversario della fonda	56		CONTRIBUTO REGIONE ABRUZZO	9999999 DIVERSI	8/ 8/1997	+100.000.000
						Totale capitolo		+100.000.000
16180 516180	1997	Contributo della Regione Abruzzo per interventi progettuali 75° anniversario della fonda	57		CONTRIBUTO REGIONE ABRUZZO	1347 REGIONE ABRUZZO	8/ 8/1997	+350.000.000
						Totale capitolo		+350.000.000
22060 722060	1997	Recupero anticipazioni fondo economato	99		RECUPERO ANTICIPAZIONE recupero fondo economato	9999999 DIVERSI	2/ 1/1998	+40.000.000
						Totale capitolo		+40.000.000
						Totale anno 1997		+15.403.462.000
						Totale GENERALE		+22.240.433.325

a.c.p. italia — fine stampa

Daniele FAZI
RESPONSABILE
SERVIZIO CONTABILITÀ

IL DIRETTORE
SOPRINTENDENTE
(Prof. Franco Tassi)

IL PRESIDENTE
(On.le Arch. Fulco PRATESI)

Contabilita' finanziaria
EXTE AUTONOMO PARCO NAZIONALE D'ABRUZZO

Elenco impegni residui

ELENCO RESIDUI PASSIVI 1997

Proq.: CFSTREAM Rev.: 97.2
Esercizio: 1997 Pag.: 1
Ora: 12.24.26 Data: 08/04/1998
Da: 1/ a: 9999999/

Capitolo Cod.aecc.		Descrizione capitolo	Impegno	Delibera/Determinazione Organo Deliberante/Dirigente	Descrizione	Codice Creditore	Data Riferimento	Importo
11150 211150	1986	Assetto turistico-naturalisti co Val Fondillo	114		ASSETTO NATURALISTICO	9999999 DIVERSI	2/ 9/1996	+37.914.269
							Totale capitolo	+37.914.269
11160 211160	1986	Assetto turistico-naturalisti co Camosciara	115		ASSETTO NATURALISTICO	9999999 DIVERSI	8/10/1996	+473.583.108
							Totale capitolo	+473.583.108
11170 211170	1986	Assetto turistico-naturalisti co polo Lago di Barrea	116		ASSETTO TURIST. NATURAL.	9999999 DIVERSI	2/ 9/1996	+195.080.827
							Totale capitolo	+195.080.827
11180 211180	1986	Centro di Visita Museo Naturalistico Pescasseroli	117		ASSETTO CENTRO VISITA MUSEO	9999999 DIVERSI	8/10/1996	+1.121.767
							Totale capitolo	+1.121.767
11210 211210	1986	Regione Abruzzo: acquisizione immobili e strutture turistiche	120		REGIONE ABRUZZO ACQUISIZIONE	9999999 DIVERSI	8/10/1996	+355.600.950
							Totale capitolo	+355.600.950
							Totale anno 1986	+1.063.300.921
10090 110090	1988	Min. Amb.te rapporto sullo stato ambiente,prot. terr. Parchi Naz.,Nat.,Ris.Anal.	781		MIN.AMB.TE RAPP.STATO AMB.TE	9999999 DIVERSI	17/ 9/1997	+214.187.000
							Totale capitolo	+214.187.000
10100 110100	1988	- Manuale didattico "La mia ecologia" -	782		MISTERO AMBIENTE - MANUALE	9999999 DIVERSI	17/ 9/1997	+50.497.500
							Totale capitolo	+50.497.500
11220 211220	1988	Ministero Ambiente Centro recupero rapaci.	783		MIN.AMBIENTE -CENTRO REC.RAPAC	9999999 DIVERSI	9/ 8/1996	+29.179.938
							Totale capitolo	+29.179.938
							Totale anno 1988	+293.864.438
11100 211100	1989	Realizzazione Centri di Visita	453		REALIZ. CENTRI VISITA	9999999 DIVERSI	3/ 3/1997	+61.179
11100 211100	1989	Realizzazione Centri di Visita	1358		REALIZ. CENTRI VISITA	9999999 DIVERSI	3/ 3/1997	+4.164.450
							Totale capitolo	+4.225.629
							Totale anno 1989	+4.225.629

Contabilita' finanziaria
ENTE AUTONOMO PARCO NAZIONALE D'ABRUZZO

Prog.: CFSTREAM Rev.: 17.2
Esercizio: 1997 Pag.: 2
Ora: 12.25.21 Data: 08/04/1998

Elenco impegni residui Da: 1/ a: 9999999/

Capitolo Cod.secc.		Descrizione capitolo	Impegno	Delibera/Determinazione Organo Deliberante/Dirigente	Descrizione	Codice Creditore	Data Riferimento	Importo
11100 211100	1990	Realizzazione Centri di Visita	580		REALIZ. CENTRI VISITA	9999999 DIVERSI	3/ 3/1997	+690.200
							Totale capitolo	+690.200
11140 211140	1990	Realizzazione impianti vari	591		REALIZ. IMPIANTI VARI	9999999 DIVERSI	3/ 3/1997	+2.793.852
							Totale capitolo	+2.793.852
							Totale anno 1990	+3.484.052
11220 211220	1992	Ministero Ambiente Centro recupero rapaci. Arredamento Museo Orso Pizzone	1010		MIN.AMBIENTE -CENTRO REC.RAPAC PAGAMENTO FATTURE DELLA DITTA AUTOFOI E F	9999999 DIVERSI	26/ 1/1995	+58.199.412
							Totale capitolo	+58.199.412
11230 211230	1992	Convenzione SNAM.	836		CONVENZIONE SNAM PER PAGAMENTO DITTA CELLENE E. FATT. N. 3	9999999 DIVERSI	3/ 5/1995	+111.398.465
							Totale capitolo	+111.398.465
							Totale anno 1992	+169.597.877
4210 104210	1994	Spese per acquisto vestiario, attrezzature, diverse ecc.	615		SPESE VESTIARIO ATTREZ. DIV.	9999999 DIVERSI	3/ 3/1997	+4.261.555
4210 104210	1994	Spese per acquisto vestiario, attrezzature, diverse ecc.	1403		SPESE VESTIARIO ATTREZ. DIV.	9999999 DIVERSI	3/ 3/1997	+569.400
							Totale capitolo	+4.830.955
5040 105040	1994	Affitto boschi pascoli e territori comunali e privati	14		AFFITTO BOSCHI E PASCOLI	9999999 DIVERSI	3/ 3/1997	+32.000.000
							Totale capitolo	+32.000.000
10010 110010	1994	Spese per liti, arbitraggi, risarcimenti ed accessori	1414		SPESE PER LITI,SOCCOMBENZE,TRA	9999999 DIVERSI	3/ 3/1997	+8.571.853
							Totale capitolo	+8.571.853
14020 214020	1994	Versamenti in depositi bancari per il fondo indennita' di licenziamento	1425		VERSAMENTO IN DEPOSITI BANCARI	9999999 DIVERSI	3/ 3/1997	+403.279.224
							Totale capitolo	+403.279.224
							Totale anno 1994	+448.682.032
2010 102010	1995	Stipendi e altri assegni al personale dipendente	3001		STIPENDI ED ALTRI ASSEGNI AL	9999999 DIVERSI	8/ 8/1996	+38.660.566
							Totale capitolo	+38.660.566

Contabilita' finanziaria
ENTE AUTONOMO PARCO NAZIONALE D'ABRUZZO

Prog.: CFSTREAM Rev.: 97.2
Esercizio: 1997 Pag.: 3
Ora: 12.25.33 Data: 08/04/1998

Elenco impegni residui

Da: 1/ a: 9999999/

Capitolo Cod.mecc.		Descrizione capitolo	Impegno	Delibera/Determinazione Organo Deliberante/Dirigente	Descrizione	Codice Creditore	Data Riferimento	Importo
2020 102020	1995	Stipendi e assegni vari al personale di cui a ll'art.9 della legge n.394/91.	3000		STIPENDI ED ALTRI ASSEGNI AL	9999999 DIVERSI	8/ 8/1996	+73.071.538
						Totale capitolo		+73.071.538
11240 211240	1995	Contributo della Regione Abruzzo per la reali zzazione dell'area faunistica di Lecce dei Ma	2594		CONTRIB. REG. ABRUZZO	9999999 DIVERSI	17/11/1995	+4.727.391
						Totale capitolo		+4.727.391
						Totale anno 1995		+116.459.495
1060 101060	1996	Funzionamento Comunita' del Parco.	990		FUNZ. COM. DEL PARCO. PER ELABORAZIONE PIANO PLURIENNALE SOCIO-	9999999 DIVERSI	30/ 7/1996	+24.000.000
1060 101060	1996	Funzionamento Comunita' del Parco.	991		FUNZ. COM. DEL PARCO. PER ELABORAZIONE PIANO PLURIENNALE SOCIO-	9999999 DIVERSI	30/ 7/1996	+23.000.000
						Totale capitolo		+47.000.000
4160 104160	1996	Spese e indennizzi a terzi per ricerche di la boratorio e di campagna - C.S.E.A.	739		SPESE E INDEN. A TERZI PER RI- PER CONTRATTO DI RICERCA CON I SIG.RI COM	9999999 DIVERSI	15/ 6/1996	+1.716.927
						Totale capitolo		+1.716.927
10080 110080	1996	Rapporti di lavoro a convenzione	1882		RAPPORTI LAVORO A CONVENZIONE PER COLLABORAZIONI VARIE PROVENIENTI DAL	9999999 DIVERSI	28/ 2/1997	+516.448
10080 110080	1996	Rapporti di lavoro a convenzione	1883		RAPPORTI LAVORO A CONVENZIONE PER COLLABORAZIONI VARIE PROVENIENTI DAL	9999999 DIVERSI	28/ 2/1997	+7.058.177
10080 110080	1996	Rapporti di lavoro a convenzione	1884		RAPPORTI LAVORO A CONVENZIONE PER COLLABORAZIONI VARIE PROVENIENTI DAL	9999999 DIVERSI	28/ 2/1997	+2.352.725
10080 110080	1996	Rapporti di lavoro a convenzione	1885		RAPPORTI LAVORO A CONVENZIONE PER COLLABORAZIONI VARIE PROVENIENTI DAL	9999999 DIVERSI	28/ 2/1997	+2.352.725
10080 110080	1996	Rapporti di lavoro a convenzione	1886		RAPPORTI LAVORO A CONVENZIONE PER COLLABORAZIONI VARIE PROVENIENTI DAL	9999999 DIVERSI	28/ 2/1997	+2.352.725
						Totale capitolo		+14.632.800
11260 211260	1996	Piano triennale - 1° programma Ministero Ambi ente " Redazione del Piano del Parco."	1210		CONTRIBUTO MINISTERO AMBIENTE CONSULENZE ESTERNE ECC. DAL	9999999 DIVERSI	9/ 9/1996	+143.322.932
11260 211260	1996	Piano triennale - 1° programma Ministero Ambi ente " Redazione del Piano del Parco."	1364		CONTRIBUTO MINISTERO AMBIENTE PROFESSIONISTI E COLLABORATORI INTERNI ES	9999999 DIVERSI	7/10/1996	+137.442.840
11260 211260	1996	Piano triennale - 1° programma Ministero Ambi ente " Redazione del Piano del Parco."	1365		CONTRIBUTO MINISTERO AMBIENTE MATERIALE DI CONSUMO DI CARATTERE TECNICO	9999999 DIVERSI	7/10/1996	+119.582.470
11260 211260	1996	Piano triennale - 1° programma Ministero Ambi ente " Redazione del Piano del Parco."	1366		CONTRIBUTO MINISTERO AMBIENTE REALIZZAZIONE CENTRO DOCUMENTAZIONI PIANO	9999999 DIVERSI	7/10/1996	+41.644.930
11260 211260	1996	Piano triennale - 1° programma Ministero Ambi ente " Redazione del Piano del Parco."	1367		CONTRIBUTO MINISTERO AMBIENTE 1° STAMPA DEL PIANO PARERI,INTESE,STAMPA	9999999 DIVERSI	7/10/1996	+110.500.000
						Totale capitolo		+552.493.172

Contabilita' finanziaria

ENTE AUTONOMO PARCO NAZIONALE D'ABRUZZO

Prog.: CFSTREAM Rev.: 97.2
Esercizio: 1997 Pag.: 4
Ora: 12.26.23 Data: 08/04/1998

Elenco impegni residui

Da: 1/ a: 9999999/

Capitolo Cod.mecc.		Descrizione capitolo	Impegno	Delibera/Determinazione Organo Deliberante/Dirigente	Descrizione	Codice Creditore	Data Riferimento	Importo
11270 211270	1996	Piano triennale - 1° programma Ministero Ambiente * Acquisto terreni e fabbricati Casone A	1368		CONTRIBUTO MINISTERO AMBIENTE SISTEMAZIONE URGENTE TETTO ED ALTRI LAVOR	9999999 DIVERSI	7/10/1996	+187.531.731
11270 211270	1996	Piano triennale - 1° programma Ministero Ambiente * Acquisto terreni e fabbricati Casone A	1369		CONTRIBUTO MINISTERO AMBIENTE AREA PARCHEGGIO PUNTO PARTENZA SENTIERI E	9999999 DIVERSI	7/10/1996	+30.574.551
11270 211270	1996	Piano triennale - 1° programma Ministero Ambiente * Acquisto terreni e fabbricati Casone A	1370		CONTRIBUTO MINISTERO AMBIENTE ACQUISTO CASONE ANTONUCCI ED AREA ADIACEN	9999999 DIVERSI	7/10/1996	+433.370.508
11270 211270	1996	Piano triennale - 1° programma Ministero Ambiente * Acquisto terreni e fabbricati Casone A	1371		CONTRIBUTO MINISTERO AMBIENTE SISTEMA DI TELECONTROLLO E ACCESSO INGRES	9999999 DIVERSI	7/10/1996	+16.065.000
11270 211270	1996	Piano triennale - 1° programma Ministero Ambiente * Acquisto terreni e fabbricati Casone A	1372		CONTRIBUTO MINISTERO AMBIENTE RISTRUTTURAZIONE E RISANAMENTO IGENICO FU	9999999 DIVERSI	7/10/1996	+16.048.078
							Totale capitolo	+683.589.868
11280 211280	1996	Piano triennale - 1° programma Ministero Ambiente * Intervento nel Settore Mainarde PNA re	1373		CONTRIBUTO MINISTERO AMBIENTE ARREDAMENTO E MESSA IN FUNZIONE CENTRO DI	9999999 DIVERSI	7/10/1996	+74.338.662
11280 211280	1996	Piano triennale - 1° programma Ministero Ambiente * Intervento nel Settore Mainarde PNA re	1374		CONTRIBUTO MINISTERO AMBIENTE ARREDAMENTO E MESSA IN FUNZIONE CENTRO VI	9999999 DIVERSI	7/10/1996	+212.500.000
11280 211280	1996	Piano triennale - 1° programma Ministero Ambiente * Intervento nel Settore Mainarde PNA re	1375		CONTRIBUTO MINISTERO AMBIENTE ACQUISTO LOCALI RISTRUTTURAZIONE E ARREDA	9999999 DIVERSI	7/10/1996	+297.500.000
11280 211280	1996	Piano triennale - 1° programma Ministero Ambiente * Intervento nel Settore Mainarde PNA re	1376		CONTRIBUTO MINISTERO AMBIENTE POTENZIAMENTO E ALLESTIMENTO INTERNO CENT	9999999 DIVERSI	7/10/1996	+85.000.000
11280 211280	1996	Piano triennale - 1° programma Ministero Ambiente * Intervento nel Settore Mainarde PNA re	1377		CONTRIBUTO MINISTERO AMBIENTE REALIZZAZIONE AREE ATTREZZATE E SENTIERI	9999999 DIVERSI	7/10/1996	+170.000.000
							Totale capitolo	+839.338.662
11290 211290	1996	Piano triennale - 1° programma Ministero Ambiente * Interventi di riqualificazione ambient	1378		CONTRIBUTO MINISTERO AMBIENTE RIQUALIFICAZIONE AMBIENTALE CICERANA. ERI	9999999 DIVERSI	7/10/1996	+425.000.000
							Totale capitolo	+425.000.000
11300 211300	1996	Piano triennale - 1° programma Ministero Ambiente * Acquisto di terreni nel Parco Nazional	1379		CONTRIBUTO MINISTERO AMBIENTE ACQUISTO TERRENI SITI NEL PARCO NAZIONALE	9999999 DIVERSI	7/10/1996	+425.000.000
							Totale capitolo	+425.000.000
11310 211310	1996	Piano triennale - 2° programma Ministero Ambiente * Secondo programma per le aree naturali	1227		CONTRIBUTO MINISTERO AMBIENTE PROGRAMMA PER AREE PROTETTE. NALE	9999999 DIVERSI	9/ 9/1996	+3.664.000.000
							Totale capitolo	+3.664.000.000
11320 211320	1996	Programma FESR - * Centro visita della Foresta in localita' Val Fondillo Opi."	1848		CONTRIBUTO REGIONE ABRUZZO FES LAVORI DI RISTRUTTURAZIONE FABBRICATO.	9999999 DIVERSI	23/12/1996	+535.500.000
11320 211320	1996	Programma FESR - * Centro visita della Foresta in localita' Val Fondillo Opi."	1849		CONTRIBUTO REGIONE ABRUZZO FES ACQUISTO IN ECONOMIE ED ATTREZZATURE VARI	9999999 DIVERSI	23/12/1996	+63.070.000
11320 211320	1996	Programma FESR - * Centro visita della Foresta in localita' Val Fondillo Opi."	1850		CONTRIBUTO REGIONE ABRUZZO FES SPESE TECNICHE GENERALI. VARI	9999999 DIVERSI	23/12/1996	+31.430.000
							Totale capitolo	+630.000.000

Contabilita' finanziaria
ENTE AUTONOMO PARCO NAZIONALE D'ABRUZZO

Prog.: CFSTREAM Rev.: 97.2
Esercizio: 1997 Pag.: 5
Ora: 12.26.52 Data: 08/04/1998

Elenco impegni residui

Dal 1/ al 9999999/

Capitolo Cod.mecc.		Descrizione capitolo	Impegno	Delibera/Determinazione Organo Deliberante/Dirigente	Descrizione	Codice Creditore	Data Riferimento	Importo
11330 211330	1996	Programma FESR - " Centro Visita con annesse aree faunistiche Scanno e Lecce dei Marsi."	1851		CONTRIBUTO REGIONE ABRUZZO FES RISTRUTTURAZIONE CENTRO DI VISITA DI PESC	9999999 DIVERSI	23/12/1996	+304.746.800
11330 211330	1996	Programma FESR - " Centro Visita con annesse aree faunistiche Scanno e Lecce dei Marsi."	1852		CONTRIBUTO REGIONE ABRUZZO FES ACQUISTI IN ECONOMIA ED ATTREZZATURE VAR	9999999 DIVERSI	23/12/1996	+8.610.907
11330 211330	1996	Programma FESR - " Centro Visita con annesse aree faunistiche Scanno e Lecce dei Marsi."	1853		CONTRIBUTO REGIONE ABRUZZO FES SPESE GENERALI E TECNICHE. VAR	9999999 DIVERSI	23/12/1996	+21.400.000
11330 211330	1996	Programma FESR - " Centro Visita con annesse aree faunistiche Scanno e Lecce dei Marsi."	1854		CONTRIBUTO REGIONE ABRUZZO FES REALIZZAZIONE AREA FAUNISTICA SCANNO.	9999999 DIVERSI	23/12/1996	+65.450.000
11330 211330	1996	Programma FESR - " Centro Visita con annesse aree faunistiche Scanno e Lecce dei Marsi."	1855		CONTRIBUTO REGIONE ABRUZZO FES ACQUISTI IN ECONOMIA ED ATTREZZATURE VARI	9999999 DIVERSI	23/12/1996	+17.850.000
11330 211330	1996	Programma FESR - " Centro Visita con annesse aree faunistiche Scanno e Lecce dei Marsi."	1856		CONTRIBUTO REGIONE ABRUZZO FES SPESE TECNICHE GENERALI. VARI	9999999 DIVERSI	23/12/1996	+6.700.000
11330 211330	1996	Programma FESR - " Centro Visita con annesse aree faunistiche Scanno e Lecce dei Marsi."	1857		CONTRIBUTO REGIONE ABRUZZO FES PER REALIZZAZIONE CENTRO DI VISITA LECCE	9999999 DIVERSI	23/12/1996	+65.450.000
11330 211330	1996	Programma FESR - " Centro Visita con annesse aree faunistiche Scanno e Lecce dei Marsi."	1858		CONTRIBUTO REGIONE ABRUZZO FES PER ACQUISTI IN ECONOMIA ED ATTREZZATURE.	9999999 DIVERSI	23/12/1996	+17.850.000
11330 211330	1996	Programma FESR - " Centro Visita con annesse aree faunistiche Scanno e Lecce dei Marsi."	1859		CONTRIBUTO REGIONE ABRUZZO FES SPESE TECNICHE GENERALI. URE.	9999999 DIVERSI	23/12/1996	+6.700.000
							Totale capitolo	+514.757.707
11340 211340	1996	Programma FESR - " Centro Didattico Scientifi co con annesse aree faunistiche - Barrea -	1860		CONTRIBUTO REGIONE ABRUZZO FES REALIZZAZIONE CENTRO DIDATTICO SCIENT. RA	9999999 DIVERSI	23/12/1996	+215.050.742
11340 211340	1996	Programma FESR - " Centro Didattico Scientifi co con annesse aree faunistiche - Barrea -	1861		CONTRIBUTO REGIONE ABRUZZO FES ACQUISTI IN ECONOMIA ED ATTREZZATURE. . R	9999999 DIVERSI	23/12/1996	+35.700.000
11340 211340	1996	Programma FESR - " Centro Didattico Scientifi co con annesse aree faunistiche - Barrea -	1862		CONTRIBUTO REGIONE ABRUZZO FES SPESE GENERALI E TECNICHE. . R	9999999 DIVERSI	23/12/1996	+19.249.258
11340 211340	1996	Programma FESR - " Centro Didattico Scientifi co con annesse aree faunistiche - Barrea -	1863		CONTRIBUTO REGIONE ABRUZZO FES PER REALIZZAZIONE AREA FAUNISTICA DELLA L	9999999 DIVERSI	23/12/1996	+142.850.444
11340 211340	1996	Programma FESR - " Centro Didattico Scientifi co con annesse aree faunistiche - Barrea -	1864		CONTRIBUTO REGIONE ABRUZZO FES ACQUISTI IN ECONOMIA ED ATTREZZATURE. LA	9999999 DIVERSI	23/12/1996	+23.800.000
11340 211340	1996	Programma FESR - " Centro Didattico Scientifi co con annesse aree faunistiche - Barrea -	1865		CONTRIBUTO REGIONE ABRUZZO FES SPESE TECNICHE GENERALI. LA	9999999 DIVERSI	23/12/1996	+13.349.556
							Totale capitolo	+450.000.000
11350 211350	1996	Programma FESR - " Itinerari e percorsi natur alistici Camosciara Civitella Alfedena."	1866		CONTRIBUTO REGIONE ABRUZZO FES PER REALIZZAZIONE DI ITINERARI E PERCORSI	9999999 DIVERSI	23/12/1996	+232.050.000
11350 211350	1996	Programma FESR - " Itinerari e percorsi natur alistici Camosciara Civitella Alfedena."	1867		CONTRIBUTO REGIONE ABRUZZO FES PER ACQUISTI IN ECONOMIA ED ATTREZZATURE.	9999999 DIVERSI	23/12/1996	+17.850.000
11350 211350	1996	Programma FESR - " Itinerari e percorsi natur alistici Camosciara Civitella Alfedena."	1868		CONTRIBUTO REGIONE ABRUZZO FES SPESE TECNICHE E GENERALI. URE.	9999999 DIVERSI	23/12/1996	+20.100.000
							Totale capitolo	+270.000.000
11360 211360	1996	Programma FESR - " Itinerari e percorsi natur alistici Disegna."	1869		CONTRIBUTO REGIONE ABRUZZO FES PER REALIZZAZIONE ITINERARI STORICO-TURIS	9999999 DIVERSI	23/12/1996	+65.450.000
11360 211360	1996	Programma FESR - " Itinerari e percorsi natur alistici Disegna."	1870		CONTRIBUTO REGIONE ABRUZZO FES PER ACQUISTI IN ECONOMIA ED ATTREZZATURE.	9999999 DIVERSI	23/12/1996	+17.850.000

a.c.p. italia — segue

Contabilita' finanziaria
ENTE AUTONOMO PARCO NAZIONALE D'ABRUZZO

Prog.: CFSTREAM. Rev.: 97.2
Esercizio: 1997 Pag.: 6
Ora: 12.27.20 Data: 08/04/1998

Elenco impegni residui

Da: 1/ a: 9999999/

Capitolo Cod.aecc.		Descrizione capitolo	Impegno	Delibera/Determinazione Organo Deliberante/Dirigente	Descrizione	Codice Creditore	Data Riferimento	Importo
11360 211360	1996	Programma FESR - " Itinerari e percorsi naturalistici Bisegna."	1871		CONTRIBUTO REGIONE ABRUZZO FES SPESE TECNICHE E GENERALI. URE.	9999999 DIVERSI	23/12/1996	+6.700.000
							Totale capitolo	+90.000.000
11370 211370	1996	Programma FESR - " Itinerari e percorsi naturalistici Villavallelonga."	1872		CONTRIBUTO REGIONE ABRUZZO FES PER REALIZZAZIONE ITINERARIO NATURALISTIC	9999999 DIVERSI	23/12/1996	+65.450.000
11370 211370	1996	Programma FESR - " Itinerari e percorsi naturalistici Villavallelonga."	1873		CONTRIBUTO REGIONE ABRUZZO FES PER ACQUISTI IN ECONOMIA ED ATTREZZATURE.	9999999 DIVERSI	23/12/1996	+17.850.000
11370 211370	1996	Programma FESR - " Itinerari e percorsi naturalistici Villavallelonga."	1874		CONTRIBUTO REGIONE ABRUZZO FES PER SPESE TECNICHE E GENERALI. RE.	9999999 DIVERSI	23/12/1996	+6.700.000
							Totale capitolo	+90.000.000
11380 211380	1996	Programma FESR - " Itinerari e percorsi naturalistici Gioia dei Marsi."	1875		CONTRIBUTO REGIONE ABRUZZO FES PER REALIZZAZIONE PERCORSO PER DISABILI G	9999999 DIVERSI	23/12/1996	+65.450.000
11380 211380	1996	Programma FESR - " Itinerari e percorsi naturalistici Gioia dei Marsi."	1876		CONTRIBUTO REGIONE ABRUZZO FES PER ACQUISTI IN ECONOMIA ED ATTREZZATURE.	9999999 DIVERSI	23/12/1996	+17.850.000
11380 211380	1996	Programma FESR - " Itinerari e percorsi naturalistici Gioia dei Marsi."	1877		CONTRIBUTO REGIONE ABRUZZO FES PER SPESE TECNICHE E GENERALI. URE.	9999999 DIVERSI	23/12/1996	+6.700.000
							Totale capitolo	+90.000.000
12050 212050	1996	Acquisto automezzi	1887		ACQUISTO AUTOMEZZI	9999999 DIVERSI	28/ 2/1997	+110.000.000
							Totale capitolo	+110.000.000
12080 212080	1996	Grandi manutenzione automezzi	1888		GRANDI MANUT. AUTOMEZZI	9999999 DIVERSI	28/ 2/1997	+7.105.175
							Totale capitolo	+7.105.175
							Totale anno 1996	+8.904.634.311
1010 101010	1997	Compensi al Presidente e Vice Presidente	2026		COMPENSO A PRESIDENTE E VICE INDENNITA' PRESIDENTE E VICE MESE DI NOVE	9999999 DIVERSI	30/12/1997	+13.660.000
							Totale capitolo	+13.660.000
1020 101020	1997	Compensi ai componenti il Consiglio Direttivo , Commissioni varie e Giunta Esecutiva.	2027		COMPENSI AL CONSIGLIO D'AMM.NE INDENNITA' CONSIGLIERI MESI DI NOVEMBRE E	9999999 DIVERSI	30/12/1997	+2.970.000
							Totale capitolo	+2.970.000
1060 101060	1997	Funzionamento Comunita' del Parco.	2061		FUNZ. COM. DEL PARCO. PAGAMENTO GETTONI DI PRESENZA E RIMBORSO	9999999 DIVERSI	2/ 2/1998	+5.502.020
1060 101060	1997	Funzionamento Comunita' del Parco.	2062		FUNZ. COM. DEL PARCO.	9999999 DIVERSI	2/ 2/1998	+1.405.247
							Totale capitolo	+6.907.267

Contabilita' finanziaria _ __
ENTE AUTONOMO PARCO NAZIONALE D'ABRUZZO

Prog.: CFSTREAM Rev.: ....e_97.2
Esercizio: 1997 Pag.: ___ 7
Ora: 12.27.51 Data: 08/04/1998
Da: 1/ a: 9999999/

Elenco impegni residui

Capitolo Cod.mecc.		Descrizione capitolo	Impegno	Delibera/Determinazione Organo Deliberante/Dirigente	Descrizione	Codice Creditore		Data Riferimento	Importo
2010 102010	1997	Stipendi e altri assegni al personale dipende nte	2030		STIPENDI ED ALTRI ASSEGNI AL	9999999	DIVERSI	3/ 1/1998	+48.000.000
2010 102010	1997	Stipendi e altri assegni al personale dipende nte	2044		STIPENDI ED ALTRI ASSEGNI AL SALDO ARRETRATI.	9999999	DIVERSI	10/ 1/1998	+144.465.331
							Totale capitolo		+192.465.331
2050 102050	1997	Indennita' e rimborso spese di trasporto per missioni in ter- ritorio nazionale	2023		INDENNITA' MISSIONI TERRITORIO PER PAGAMENTO FATTURE NN. 618/625 E NOTA	1034	CHIARI SOMMARIVA S.p.A. VIAGGI E TURISMO	30/12/1997	+7.494.000
							Totale capitolo		+7.494.000
2060 102060	1997	Indennita'e rimborso spese di trasporto per m issioni all'estero	2022		INDENNITA' MISSIONI ESTERO PER PAGAMENTO FATTURA N° 628 DEL 28/11/19	1034	CHIARI SOMMARIVA S.p.A. VIAGGI E TURISMO	30/12/1997	+2.935.000
2060 102060	1997	Indennita'e rimborso spese di trasporto per m issioni all'estero	2055		INDENNITA' MISSIONI ESTERO PER PAGAMENTO FATTURA N° 639 DEL 18/12/19	1034	CHIARI SOMMARIVA S.p.A. VIAGGI E TURISMO	27/ 1/1998	+1.200.000
							Totale capitolo		+4.135.000
2080 102080	1997	Oneri previdenziali e assi- stenziali a caric o dell'Ente	2049		ONERI PREV.LI E ASS.LI.	9999999	DIVERSI	12/ 1/1998	+4.385.200
2080 102080	1997	Oneri previdenziali e assi- stenziali a caric o dell'Ente	2060		ONERI PREV.LI E ASS.LI.	9999999	DIVERSI	2/ 2/1998	+325.322
							Totale capitolo		+4.710.522
2130 102130	1997	Servizi sociali - mensa aziendale, ecc.	1778		SPESE SERVIZI SOCIALI PAGAMENTO FATTURA N° 220 DEL 14/11/1997.	102	RISTORANTE PIZZERIA "PICCHIO" DI ANGELO SALTARELLI	26/11/1997	+2.475.000
2130 102130	1997	Servizi sociali - mensa aziendale, ecc.	2029		SPESE SERVIZI SOCIALI per pagamento fattura n° 205878 del 26/11	959	SE.ME.AZ.CUSIN S.R.L. TICKET RESTAURANT	3/ 1/1998	+1.612.000
2130 102130	1997	Servizi sociali - mensa aziendale, ecc.	2033		SPESE SERVIZI SOCIALI PER PAGAMENTO FATTURE NN. 241/242 DEL 199	102	RISTORANTE PIZZERIA "PICCHIO" DI ANGELO SALTARELLI	9/ 1/1998	+4.095.000
2130 102130	1997	Servizi sociali - mensa aziendale, ecc.	2036		SPESE SERVIZI SOCIALI PER PAGAMENTO FATTURA N° 405 DEL 29/12/19	470	SFORZA FILOMENA ANTICA TRATTORIA	9/ 1/1998	+1.000.000
2130 102130	1997	Servizi sociali - mensa aziendale, ecc.	2042		SPESE SERVIZI SOCIALI PER PAGAMENTO FATTURE NN. 197/198 DEL 199	102	RISTORANTE PIZZERIA "PICCHIO" DI ANGELO SALTARELLI	9/ 1/1998	+1.000.000
							Totale capitolo		+10.182.000
4010 104010	1997	Fitti passivi ed oneri locativi	2025		FITTI PASSIVI PER PAGAMENTO FITTO FORESTERIA MESE DI OT	1481	CAMPANA WALTER	30/12/1997	+1.500.000
4010 104010	1997	Fitti passivi ed oneri locativi	2051		FITTI PASSIVI FITTO UFFICIO DI ZONA. 1 OT	444	COMUNE DI VILLETTA BARREA	27/ 1/1998	+12.000.000
							Totale capitolo		+13.500.000
4020 104020	1997	Spese per acqua, gas, energia elettrica	2007		SPESE FORNITURA ACQUA, GAS, PER PAGAMENTO BOLLETTA.	984	E.N.E.L. COMP. DI ROMA ZONA DI ISERNIA	30/12/1997	+132.000
4020 104020	1997	Spese per acqua, gas, energia elettrica	2008		SPESE FORNITURA ACQUA, GAS, PER PAGAMENTO SPESE GAS FORESTERIA DI BAR	1481	CAMPANA WALTER	30/12/1997	+396.350

Contabilita' finanziaria — Prog.: CFSTREAM Rev.: 97.2
ENTE AUTONOMO PARCO NAZIONALE D'ABRUZZO — Esercizio: 1997 Pag.: 8
Elenco impegni residui — Ora: 12.28.20 Data: 08/04/1998 — Da: 1/ a: 9999999/

Capitolo Cod.mecc.		Descrizione capitolo	Impegno	Delibera/Determinazione Organo Deliberante/Dirigente	Descrizione	Codice Creditore		Data Riferimento	Importo
4020 104020	1997	Spese per acqua, gas, energia elettrica	2043		SPESE FORNITURA ACQUA, GAS, PER PAGAMENTO BOLLETTE RELATIVE AL PERIOD	295	E.N.E.L. COMP. DI ROMA ZONA DI L'AQUILA	10/ 1/1998	+5.167.853
4020 104020	1997	Spese per acqua, gas, energia elettrica	2057		SPESE FORNITURA ACQUA, GAS, PAGAMENTO BOLLETTA. RIOD	865	ENEL COMP. DI ROMA ZONA DI ISERNIA	27/ 1/1998	+34.000
4020 104020	1997	Spese per acqua, gas, energia elettrica	2058		SPESE FORNITURA ACQUA, GAS, PAGAMENTO BOLLETTA.	295	E.N.E.L. COMP. DI ROMA ZONA DI L'AQUILA	27/ 1/1998	+379.738
4020 104020	1997	Spese per acqua, gas, energia elettrica	2063		SPESE FORNITURA ACQUA, GAS, PAGAMENTO BOLLETTE.	295	E.N.E.L. COMP. DI ROMA ZONA DI L'AQUILA	6/ 2/1998	+4.381.630
							Totale capitolo		+10.491.571
4030 104030	1997	Spese per il riscaldamento	580		SPESE PER IL RISCALD. PER PAGAMENTO FATTURA N° 467/468/457 DEL	5	F.LLI D'ADDARIO S.N.C.	23/ 4/1997	+11.220.000
4030 104030	1997	Spese per il riscaldamento	1779		PER PAGAMENTO FATTURA N° 893 DEL 22/10/19 97. DEL	5	F.LLI D'ADDARIO S.N.C.	26/11/1997	+4.500.000
4030 104030	1997	Spese per il riscaldamento	1786		SPESE PER IL RISCALD. PER PAGAMENTO FATTURE NN.997/999/958 DEL	5	F.LLI D'ADDARIO S.N.C.	26/11/1997	+6.000.000
4030 104030	1997	Spese per il riscaldamento	1787		SPESE PER IL RISCALD. PER PAGAMENTO FATTURA N° 1053 DEL 1997. D	5	F.LLI D'ADDARIO S.N.C.	26/11/1997	+6.750.000
4030 104030	1997	Spese per il riscaldamento	2018		SPESE PER IL RISCALD. PER PAGAMENTO FATTURA N° 1211 DEL 16/12/1	5	F.LLI D'ADDARIO S.N.C.	30/12/1997	+3.000.000
							Totale capitolo		+31.470.000
4040 104040	1997	Canoni vari (pulizia locali, vigilanza nottur na ecc.)	350		CANONI VARI PER PAGAMENTO FATTURE NN. 31/16 DEL 1997	34	BAZAR CAPITANO S.R.L.	19/ 3/1997	+392.320
							Totale capitolo		+392.320
4060 104060	1997	Spese postali corriere, telegrafiche, spedizi oni, svincoli ecc.	2019		SPESE POST. CORR. TELEGR. PER PAGAMENTO FATTURA N° 666388 DEL 30/11	1288	DHL WORLDWIDE EXPRESS.	30/12/1997	+80.500
							Totale capitolo		+80.500
4080 104080	1997	Spese per stampa annali, mono- grafie, bollet tini, estratti, ecc.	2020		SPESE STAMPA ANNALI MONOGRAFIE PER PAGAMENTO FATTURA N° 2016 DEL 11/11/1	10	SAT UFFICIO s.a.s.	30/12/1997	+396.270
							Totale capitolo		+396.270
4090 104090	1997	Spese per l'acquisto di materiale di consumo economato	1798		SPESE PER MATERIALE DI CONSUMO PER PAGAMENTO FATTURA N° 101 DEL 27/10/19	241	BOCCIA ANNA LORETA CARTOLIBRERIA	26/11/1997	+1.491.700
							Totale capitolo		+1.491.700
4120 104120	1997	Manut. e riparaz. mobili mac- chine d'ufficio , attrezzatura tecnica, calcolatori elettr.	2021		MANUT. RIPAR. MOBILI,MACCH. UF PER PAGAMENTO FATTURA N° 604/A DEL 28/11/	843	LOGOS S.R.L.	30/12/1997	+1.546.800
							Totale capitolo		+1.546.800

Contabilita' finanziaria
ENTE AUTONOMO PARCO NAZIONALE D'ABRUZZO

Prog.: CFSTREAM Rev.: 97.2
Esercizio: 1997 Pag.: 9
Ora: 12.28.49 Data: 08/04/1998

Elenco impegni residui

Da: 1/ a: 9999999/

Capitolo Cod.mecc.		Descrizione capitolo	Impegno	Delibera/Determinazione Organo Deliberante/Dirigente	Descrizione	Codice Creditore		Data Riferimento	Importo
4160 104160	1997	Spese e indennizzi a terzi per ricerche di laboratorio e di campagna - C.S.E.A.	397		SPESE E INDEN. A TERZI PER RI- PER PAGAMENTO INCARICO DI RICERCA SCIENTI	9999999	DIVERSI	4/ 4/1997	+4.451.000
4160 104160	1997	Spese e indennizzi a terzi per ricerche di laboratorio e di campagna - C.S.E.A.	2005		SPESE E INDEN. A TERZI PER RI- PER PAGAMENTO FATTURA N° 17 DEL 24/12/199	557	IANNICCA L. FARMACIA	30/12/1997	+1.135.700
4160 104160	1997	Spese e indennizzi a terzi per ricerche di laboratorio e di campagna - C.S.E.A.	2031		SPESE E INDEN. A TERZI PER RI- PER PAGAMENTO COMPENSO E RITENUTA D'ACCON	9999999	DIVERSI	9/ 1/1998	+1.659.744
4160 104160	1997	Spese e indennizzi a terzi per ricerche di laboratorio e di campagna - C.S.E.A.	2032		SPESE E INDEN. A TERZI PER RI- PAGAMENTO INCARICO PROFESSIONALE E RITENU	9999999	DIVERSI	9/ 1/1998	+14.827.724
4160 104160	1997	Spese e indennizzi a terzi per ricerche di laboratorio e di campagna - C.S.E.A.	2046		SPESE E INDEN. A TERZI PER RI- PER PAGAMENTO FATTURA N° 91 DEL 24/04/199	102	RISTORANTE PIZZERIA "PICCHIO" DI ANGELO SALTARELLI	12/ 1/1998	+7.700.000
4160 104160	1997	Spese e indennizzi a terzi per ricerche di laboratorio e di campagna - C.S.E.A.	2064		SPESE E INDEN. A TERZI PER RI- PER PAGAMENTO COMPETENZE E RITENUTA D'ACC	9999999	DIVERSI	6/ 2/1998	+8.951.700
4160 104160	1997	Spese e indennizzi a terzi per ricerche di laboratorio e di campagna - C.S.E.A.	2065		SPESE E INDEN. A TERZI PER RI- PER PAGAMENTO FATTURA N° 12 DEL 5/12/1997	235	DI PAOLO LEONARDO	17/ 2/1998	+9.520.000
							Totale capitolo		+48.245.868
4210 104210	1997	Spese per acquisto vestiario, attrezzature, diverse ecc.	1793		SPESE VESTIARIO ATTREZ. DIV. PER PAGAMENTO FATTURA N° 44 DEL 31/08/199	731	IANNUCCI NICOLA ESCURSIONI A CAVALLO.	26/11/1997	+3.915.100
							Totale capitolo		+3.915.100
4230 104230	1997	Funzionamento impianti turistici	1215		FUNZIONAMENTO IMP. TURISTICI PULIZIA FOSSE BIOLOGICHE CAMPEGGI E RIFUG	1554	DITTA ELIGGI	26/ 8/1997	+572.400
4230 104230	1997	Funzionamento impianti turistici	2016		FUNZIONAMENTO IMP. TURISTICI PER PAGAMENTO FATTURA N° 31 DEL 11/12/199	208	CENTRO AVICOLO MARSICANO DI BLOCCA CESARE	30/12/1997	+363.440
4230 104230	1997	Funzionamento impianti turistici	2017		FUNZIONAMENTO IMP. TURISTICI PER PAGAMENTO FATTURA N° 1516 DEL 16/12/1	32	SPIOTTA ALESSANDRO	30/12/1997	+264.000
							Totale capitolo		+1.199.840
4250 104250	1997	Telecom - Spese telefoniche.	2009		SPESE TELEFONICHE TELECOM PER PAGAMENTO BOLLETTA. 12/1	293	TELECOM ITALIA SPA AGENZIA DI L'AQUILA	30/12/1997	+12.000
4250 104250	1997	Telecom - Spese telefoniche.	2028		SPESE TELEFONICHE TELECOM per pagamento bollette telefoniche.	1409	TELECOM ITALIA S.p.A. DIREZIONE TERRITORIALE PESCARA	31/12/1997	+10.500.000
4250 104250	1997	Telecom - Spese telefoniche.	2045		SPESE TELEFONICHE TELECOM PER PAGAMENTO BOLLETTA TELEFONICA	1409	TELECOM ITALIA S.p.A. DIREZIONE TERRITORIALE PESCARA	12/ 1/1998	+66.000
4250 104250	1997	Telecom - Spese telefoniche.	2056		SPESE TELEFONICHE TELECOM PAGAMENTO BOLLETTA.	293	TELECOM ITALIA SPA AGENZIA DI L'AQUILA	27/ 1/1998	+6.000
							Totale capitolo		+10.584.000
4300 104300	1997	Spese per le manifestazioni del 75° anniversario dell'istituzione del Parco.	1330		SPESE MANIFESTAZIONI 75° PER PAGAMENTO FATTURA RELATIVA AL NOLEGGI	1571	VIDEORENTAL s.r.l.	8/ 9/1997	+14.994.000
4300 104300	1997	Spese per le manifestazioni del 75° anniversario dell'istituzione del Parco.	2011		SPESE MANIFESTAZIONI 75° PER PAGAMENTO SPETTANZE E RITENUTA D'ACCO	9999999	DIVERSI	30/12/1997	+2.108.773
4300 104300	1997	Spese per le manifestazioni del 75° anniversario dell'istituzione del Parco.	2012		SPESE MANIFESTAZIONI 75° PER PAGAMENTO FATTURA N° 986 DEL 31/10/19	46	CART 83 SRL	30/12/1997	+1.980.000
4300 104300	1997	Spese per le manifestazioni del 75° anniversario dell'istituzione del Parco.	2013		SPESE MANIFESTAZIONI 75° PER PAGAMENTO FATTURA N° 14 DEL 02/12/199	1194	NUOVO AMBIENTE	30/12/1997	+616.800

segue

Contabilita' finanziaria
ENTE AUTONOMO PARCO NAZIONALE D'ABRUZZO

Proq.: CFSTREAM Rev.: 97.2
Esercizio: 1997 Pag.: 10
Ora: 12.29.18 Data: 08/04/1998

Elenco impegni residui — Da: 1/ a: 9999999/

Capitolo Cod.mecc.		Descrizione capitolo	Impegno	Delibera/Determinazione Organo Deliberante/Dirigente	Descrizione	Codice Creditore		Data Riferimento	Importo
4300 104300	1997	Spese per le manifestazioni del 75° anniversario dell'istituzione del Parco.	2014		SPESE MANIFESTAZIONI 75° PER PAGAMENTO FATTURA N° 144 DEL 29/11/19	255	OGNIVIA AUTOSERVIZI S.R.L.	30/12/1997	+950.000
4300 104300	1997	Spese per le manifestazioni del 75° anniversario dell'istituzione del Parco.	2015		SPESE MANIFESTAZIONI 75° PER PAGAMENTO RIEPILOGO N° 2.613.427 DEL	11	DINERS CLUB D'ITALIA SPA	30/12/1997	+636.211
4300 104300	1997	Spese per le manifestazioni del 75° anniversario dell'istituzione del Parco.	2047		SPESE MANIFESTAZIONI 75° PER PAGAMENTO FATTURE NN. 171/174/172/161	102	RISTORANTE PIZZERIA "PICCHIO" DI ANGELO SALTARELLI	12/ 1/1998	+9.030.000
4300 104300	1997	Spese per le manifestazioni del 75° anniversario dell'istituzione del Parco.	2048		SPESE MANIFESTAZIONI 75° PER PAGAMENTO FATTURA N° 39 DEL 10/09/199	1548	ALBERGO RISTORANTE IL PESCATORE GEAM s.n.c.	12/ 1/1998	+280.000
4300 104300	1997	Spese per le manifestazioni del 75° anniversario dell'istituzione del Parco.	2054		SPESE MANIFESTAZIONI 75° PER PAGAMENTO FATTURA N° 97 DEL 18/06/199	255	OGNIVIA AUTOSERVIZI S.R.L.	27/ 1/1998	+2.600.000
							Totale capitolo		+33.195.784
5040 105040	1997	Affitto boschi pascoli e territori comunali e privati	1434		AFFITTO BOSCHI E PASCOLI per pagamento vendita erbe pascoli comuna	9999999	DIVERSI	6/10/1997	+12.000.000
							Totale capitolo		+12.000.000
10010 110010	1997	Spese per liti, soccombenze, transazioni, pignoramenti, arbitraggi, risarcimenti ed access	2039		SPESE PER LITI,SOCCOMBENZE,TRA REGISTRAZIONE SENTENZA N° 3185/97 muna	9999999	DIVERSI	9/ 1/1998	+1.450.000
10010 110010	1997	Spese per liti, soccombenze, transazioni, pignoramenti, arbitraggi, risarcimenti ed access	2050		SPESE PER LITI,SOCCOMBENZE,TRA PER PAGAMENTO PARCELLA E RITENUTA D'ACCON	9999999	DIVERSI	15/ 1/1998	+1.040.400
10010 110010	1997	Spese per liti, soccombenze, transazioni, pignoramenti, arbitraggi, risarcimenti ed access	2053		SPESE PER LITI,SOCCOMBENZE,TRA PAGAMENTO CONTROVERSIA PNA\DI PAOLO SEVER	9999999	DIVERSI	27/ 1/1998	+18.940.080
10010 110010	1997	Spese per liti, soccombenze, transazioni, pignoramenti, arbitraggi, risarcimenti ed access	2059		SPESE PER LITI,SOCCOMBENZE,TRA PER PAGAMENTO SANZIONI CIVILI INAIL. EVER	1631	GE.RI.T. S.p.A.	2/ 2/1998	+1.323.000
10010 110010	1997	Spese per liti, soccombenze, transazioni, pignoramenti, arbitraggi, risarcimenti ed access	2066		SPESE PER LITI,SOCCOMBENZE,TRA PAGAMENTO COMPETENZE E RITENUTA D'ACCONTO	9999999	DIVERSI	11/ 3/1998	+1.091.139
							Totale capitolo		+23.844.619
10080 110080	1997	Rapporti di lavoro a convenzione	1217		RAPPORTI LAVORO A CONVENZIONE CONVENZIONE PNA\SIM VALUTAZIONE DEI RISCH	1513	S.I.M. s.r.l. SOCIETA' INIZIATIVA MARKETING	26/ 8/1997	+44.744.000
10080 110080	1997	Rapporti di lavoro a convenzione	2006		RAPPORTI LAVORO A CONVENZIONE PAGAMENTO COMPETENZE,INPS E IRPEF AL DOTT	9999999	DIVERSI	30/12/1997	+4.466.000
10080 110080	1997	Rapporti di lavoro a convenzione	2034		RAPPORTI LAVORO A CONVENZIONE PER PAGAMENTO FATTURA E RITENUTA D'ACCONT	9999999	DIVERSI	9/ 1/1998	+3.389.400
10080 110080	1997	Rapporti di lavoro a convenzione	2035		RAPPORTI LAVORO A CONVENZIONE PER PAGAMENTO RITENUTA D'ACCONTO E COMPEN	9999999	DIVERSI	9/ 1/1998	+1.394.404
10080 110080	1997	Rapporti di lavoro a convenzione	2037		RAPPORTI LAVORO A CONVENZIONE PER PAGAMENTO COMPENSO E RITENUTA D'ACCON	9999999	DIVERSI	9/ 1/1998	+1.936.673
10080 110080	1997	Rapporti di lavoro a convenzione	2038		RAPPORTI LAVORO A CONVENZIONE PER PAGAMENTO COMPENSO E RITENUTA D'ACCON	9999999	DIVERSI	9/ 1/1998	+1.936.673
10080 110080	1997	Rapporti di lavoro a convenzione	2040		RAPPORTI LAVORO A CONVENZIONE PAGAMENTO CONTRIBUTO DEL 10% CCON	9999999	DIVERSI	9/ 1/1998	+1.601.321
							Totale capitolo		+59.468.471
10110 110110	1997	Consulenze e spese legali ordinarie	2024		CONSULENZE E SPESE LEGALI ORDI PER PAGAMENTO SPETTANZE E RITENUTA D'ACCO	9999999	DIVERSI	30/12/1997	+63.143.829
							Totale capitolo		+63.143.829

Contabilita' finanziaria
ENTE AUTONOMO PARCO NAZIONALE D'ABRUZZO

Prog.: [illegible] Rev.: [illegible]
Esercizio: 1997 Pag.: 11
Ora: 12.29.48 Data: 08/04/1998

Elenco impegni residui

Da: 1/ a: 9999999/

Capitolo Cod.aecc.		Descrizione capitolo	Impegno	Delibera/Determinazione Organo Deliberante/Dirigente	Descrizione	Codice Creditore	Data Riferimento	Importo
11080 211080	1997	Realizzazione Aree Turistiche	1789		REALIZ. AREE TURISTICHE PER PAGAMENTO FATTURA NN. 3458 DEL 05/09/	645 BERARDI NICOLA LEGNAMI S.N.C.	26/11/1997	+4.593.400
						Totale capitolo		+4.593.400
11390 211390	1997	Fondi PTAP 1994/96.	1118		FONDI PTAP 1994/96	9999999 DIVERSI	8/ 8/1997	+663.462.000
						Totale capitolo		+663.462.000
11400 211400	1997	C.I.P.E. Delibera del 18/12/1996.	1119		FONDI C.I.P.E.	9999999 DIVERSI	8/ 8/1997	+7.238.100.000
						Totale capitolo		+7.238.100.000
11410 211410	1997	Q.C.S. 1994/96.	1120		FONDI Q.C.S.	9999999 DIVERSI	8/ 8/1997	+6.600.493.889
						Totale capitolo		+6.600.493.889
11420 211420	1997	Contributo della Regione Abruzzo per interven ti progettuali 75° anniversario della fonda	1121		CONTRIB. REG. ABRUZZO	9999999 DIVERSI	8/ 8/1997	+150.000.000
						Totale capitolo		+150.000.000
11430 211430	1997	Contributo della Regione Abruzzo per interven ti progettuali 75° anniversario della fonda	1122		CONTRIB. REG. ABRUZZO	9999999 DIVERSI	8/ 8/1997	+350.000.000
						Totale capitolo		+350.000.000
12010 212010	1997	Acquisto mobili, arredi e macchine d'ufficio	1783		ACQUISTO MOBILI MACCH. UFF. PER PAGAMENTO FATTURA N. 160 DEL 02/09/19	183 M. C. P. ITALIA S.R.L.	26/11/1997	+2.985.853
12010 212010	1997	Acquisto mobili, arredi e macchine d'ufficio	2052		ACQUISTO MOBILI MACCH. UFF. PER PAGAMENTO FATTURA N° 01 DEL 21/11/199	1629 ABBATE STEFANO	27/ 1/1998	+2.886.000
						Totale capitolo		+5.871.853
12030 212030	1997	Acquisto macchine attrezzi scient.ci e attr.r a tecnica, nuovi documentari del Parco	1801		ACQ. MACCH. ATTEZ. TECNICA PER PAGAMENTO FATTURA N° 22 DEL 1997. /19	1614 M.C. COMPONENTI ELETTRONICI DI CILLI UGO	26/11/1997	+6.520.350
12030 212030	1997	Acquisto macchine attrezzi scient.ci e attr.r a tecnica, nuovi documentari del Parco	2010		ACQ. MACCH. ATTEZ. TECNICA PAGAMENTO FATTURE NN. 49/54 DEL 1997. /19	1626 BOTTINO GIUSTINO	30/12/1997	+9.818.400
12030 212030	1997	Acquisto macchine attrezzi scient.ci e attr.r a tecnica, nuovi documentari del Parco	2041		ACQ. MACCH. ATTEZ. TECNICA PER PAGAMENTO PARTE FATTURA N° 19 DEL 28/	1562 INTERNATIONAL MULTIMEDIA TITLES s.r.l.	9/ 1/1998	+15.939.719
						Totale capitolo		+32.278.469
12050 212050	1997	Acquisto autoaezzi	1880		ACQUISTO AUTOMEZZI	9999999 DIVERSI	6/12/1997	+57.150.001
						Totale capitolo		+57.150.001
						Totale anno 1997		+15.659.440.404
						Totale GENERALE		+26.663.689.159

n.c.p. italia — fine stampa

Daniele FAZI
RESPONSABILE
SERVIZIO CONTABILITÀ

IL DIRETTORE
SOPRINTENDENTE
(Prof. Franco Tassi)

IL PRESIDENTE
(On.le Arch. Falco PRATESI)

ENTE AUTONOMO PARCO NAZIONALE D'ABRUZZO
ANNO FINANZIARIO 1997
FONDO ANZIANITA' E PREVIDENZA DEL PERSONALE
ALLEGATO BILANCIO CONSUNTIVO 1997

OPERAZIONI CONCERNENTI IL "FONDO" NEL CORSO DELL'ANNO FINANZIARIO 1997	ATTIVITA'	PASSIVITA'
BILANCI DI APERTURA		
- Deposito in c/c bancario speciale	1.649.768.311	
	1.649.768.311	3.152.700.000
- Versamenti sul c/c speciale della quota annuale 1997	---	----
- Accreditamento sul c/c speciale degli interessi maturati al 31 dicembre 1997	+ 69.249.025	---
- Pagamenti eseguiti sul conto nel corso dell'esercizio	- 234.265.225	---
	1.484.752.111	
- Iscrizione in meno della quota di aggiornamento del fondo alla sua consistenza del 31 dicembre 1997	---	370.420.000
- Fondo liquido costituito al 31 dicembre 1997 e deposito sul c/c bancario speciale n. 415328	1.484.752.111	
- Rimanenza da costituire	1.297.527.889	
- CONSISTENZA DEL FONDO AL 31 DICEMBRE 1997	2.782.280.000	2.782.280.000

Pescasseroli, 15 Aprile 1998

Daniele FAZI
RESPONSABILE
SERVIZIO CONTABILE

IL DIRETTORE
SOPRINTENDENTE
(Prof. Franco Tassi)

IL PRESIDENTE
(On.le Arch. Fulco PRATESI)

NUMERO D'ORDINE SECONDO L'ANZIANITA' DI SERVIZIO	COGNOME E NOME DEL DIPENDENTE	QUALIFICA	DATA DI ASSUNZIONE IN SERVIZIO	ANZIANITA' DI SERVIZIO AL 31/12/1997 IN ANNI INTERI E FRAZIONI DECIMALI	RETRIBUZIONE MENSILE A TITOLO DI STIPENDIO CON AUMENTI BIENNALI ALTRI EMOLUMENTI E RATEO DELLA TREDICESIMA MENSILITA'	INDENNITA' DI ANZIANITA' AL 31/12/1997 (Prodotto di colonna 5 per colonna 6)
1	2	3	4	5	6	7
1	ROSSI GIUSEPPE	Dirigente	01/07/1968	28,16660	5.919.958	166.745.089
2	VITALE FEDERICO	Q.F. VII	01/07/1968	29,50000	3.835.323	113.142.028
3	TASSI FRANCO	Dir. Generale	16/03/1969	28,79167	9.344.140	269.033.395
4	COLANTONI CORRADO	Q.F. VI	01/05/1971	26,66667	3.564.257	95.046.865
5	DI SANTO NUNZIATO	Q.F. V	01/05/1971	26,66667	3.312.671	88.337.904
6	MAZZOLA UMBERTO	Q.F. V	01/05/1971	26,66667	3.312.671	88.337.904
7	SPINA MARIO	Q.F. V	01/05/1971	26,66667	3.312.671	88.337.904
8	PANDOLFI NUNZIATINA	Q.F. VII	01/11/1971	26,16667	3.785.276	99.048.070
9	LEONE LUCIANO	Q.F. V	01/11/1971	26,16667	3.278.004	85.774.448
10	URSITTI GUIDO	Q.F. VI	01/11/1971	26,16667	3.529.589	92.357.590
11	ANTONUCCI FULVIO	Q.F. VI	01/01/1976	22,0000	3.485.173	76.673.806
12	FAZI DANIELE	Q.F. VIII	01/02/1976	21,91666	4.034.556	88.423.992
13	LIPPA LEUCIO NICOLA	Q.F. V	01/02/1976	21,91666	3.255.326	71.345.889
14	DI CIANNI RENATO	Q.F. V	01/02/1978	19,91666	3.236.838	64.467.001
15	NERI SAVERIA	Q.F. VII	01/04/1979	18,7500	3.402.363	63.794.306
16	SPOGANI ANTONELLA	Q.F. VII	01/04/1979	18,7500	3.402.363	63.794.306
17	DEL PRINCIPE ANIANA	Q.F. VII	01/06/1979	18,58333	3.669.755	68.196.268
18	PANDOLFI ANNA CESIDIA	Q.F. VII	01/06/1979	18,58333	3.669.755	68.196.268
19	URSITTI ANTONIETTA	Q.F. VII	01/06/1979	18,58333	3.669.755	68.196.268

20	GRAZIANI RITA	Q.F. V	01/06/1979	18,58333	3.148.095		58.502.088
21	CIMINI NICOLA	Q.F. X	01/11/1979	16,16666	5.686.570		91.932.844
22	MAUGERI STEFANO	Q.F. VIII	01/11/1979	18,16666	4.014.335		72.927.059
23	SFORZA AMEDEO	Q.F. V	01/03/1980	17,83340	3.224.921		57.511.306
24	RICCI GIANFRANCO	Q.F. V	01/03/1980	17,83340	3.224.921		57.511.306
25	ROZZI SERGIO	Q.F. VIII	01/11/1979	18,16666	4.062.001		73.792.991
26	URSITTI PALMA	Q.F. VI	01/06/1979	18,58333	4.404.059		63.258.751
27	D'AMICO LUCIO	Q.F. V	01/09/1981	16,33333	3.130.220		51.126.916
28	GIANDONATO EDOARDO	Q.F. VIII	01/03/1982	15,83333	3.934.902		62.302.601
29	DI COLA RENATO	Q.F. VIII	01/03/1982	15,83333	4.335.001		68.637.501
30	CARUSO FLAVIA	Q.F. IX	01/03/1982	15,83333	5.207.020		82.444.465
31	CARMELINA DI LORETO	Q.F. VII	01/03/1982	15,83333	3.673.952		58.170.894
32	SULLI MARIA CINZIA	Q.F. VIII	01/01/1996	2,0000	3.916.655		7.833.310
33	TAROLLA LORETO	Q.F. IV	01/01/1996	2,0000	2.871.391		5.742.782
34	ANTONICCI MASSIMO	Q.F. IV	01/01/1996	2,0000	2.871.391		5.742.782
35	VITALE VINCENZO	Q.F. IV	01/01/1996	2,0000	2.871.391		5.742.782
36	GIURA ANGELO	Q.F. IV	01/01/1996	2,0000	2.871.391		5.742.782
37	FRASCONE ARMANDO	Q.F. IV	01/01/1996	2,0000	2.871.391		5.742.782
38	COCUZZI ALBERTO	Q.F. IV	01/01/1996	2,0000	2.871.391		5.742.782
39	PISTILLI QUIRINO	Q.F. IV	01/01/1996	2,0000	2.871.391		5.742.782
40	PALOZZI GERMANO	Q.F. IV	01/01/1996	2,0000	2.871.391		5.742.782
41	D'ADDEZIO MARIA GRAZIA	Q.F. IV	01/01/1996	2,0000	2.871.391		5.742.782
42	DEL PRINCIPE MARIA NOVELLA	Q.F. IV	01/01/1996	2,0000	2.871.391		5.742.782
43	VITALE NADIA	Q.F. IV	01/01/1996	2,0000	2.871.391		5.742.782
44	FINAMORE VIVIANA	Q.F. IV	01/01/1996	2,0000	2.871.391		5.742.782

45	SFORZA ANNA MARIA	Q.F. IV	01/01/1996	2,0000	2.871.391	5.742.782
46	CAMPANA PAOLA	Q.F. V	01/01/1996	2,0000	3.073.255	6.146.510
47	CALVI PAOLA	Q.F. V	01/01/1996	2,0000	3.073.255	6.146.510
48	D'ADDARIO CESIDIO	Q.F. V	01/01/1996	2,0000	3.073.255	6.146.510
49	D'AMICO STEFANO	Q.F. V	01/01/1996	2,0000	3.073.255	6.146.510
50	DE SANTIS M. CRISTINA	Q.F. V	01/01/1996	2,0000	3.073.255	6.146.510
51	DI SANTO MICHELA	Q.F. V	01/01/1996	2,0000	3.073.255	6.146.510
52	SFORZA ROMEO	Q.F. V	01/01/1996	2,0000	3.073.255	6.146.510
53	VITALE LUCIANO	Q.F. V	01/01/1996	2,0000	3.073.255	6.146.510
54	COLASANTE GIANNA	Q.F. VI	01/01/1996	2,0000	3.324.841	6.649.682
55	LEONE PASQUALINO	Q.F. VI	01/01/1996	2,0000	3.324.841	6.649.682
56	MASTRELLA A. VALENTINO	Q.F. VI	01/01/1996	2,0000	3.324.841	6.649.682
57	BERNARDINI CARLO	Q.F. VI	01/01/1996	2,0000	3.324.841	6.649.682
58	SALTARELLI SIMONA	Q.F. VI	01/01/1996	2,0000	3.324.841	6.649.682
					TOT. COLONNA 7	2.782.277.989
					ARROTONDAMENTI	2.011
					CONSISTENZA DEL FONO AL 31/12/1997	2.782.280.000

COMUNITÁ del Parco NAZIONALE d'Abruzzo

ex art. 10 Legge quadro sulle Aree protette, n. 394 del 6 dicembre 1991

Pescasseroli, 29 aprile 1998

Al Presidente dell'Ente Autonomo
Parco Nazionale d'Abruzzo
Arch. Fulco PRATESI

Al Direttore Generale dell'Ente Autonomo
Parco Nazionale d'Abruzzo
Prof. Franco TASSI

COMUNICAZIONE UFFICIALE DELLA COMUNITA' DEL PARCO

La Comunità del Parco Nazionale d'Abruzzo, nella seduta del 28 aprile 1998 presso la Sala Conferenze del Centro di Visita di Pescasseroli, ha espresso ai sensi dell'art. 10, comma 2, lettera d della Legge 394/91, il proprio parere favorevole al Conto Consuntivo 1997 dell'Ente Parco.

IL PRESIDENTE DELLA
COMUNITA' DEL PARCO
(Prof. Francesco GIZZI)

DELIBERAZIONE

DEL CONSIGLIO DIRETTIVO DELL'ENTE AUTONOMO DEL PARCO NAZIONALE D'ABRUZZO

N. 41/98

DATA 29 APRILE 1998

OGGETTO: APPROVAZIONE BILANCIO CONSUNTIVO 1997

L'ANNO 1998 IL GIORNO 29 DEL MESE DI APRILE

ALLE ORE 12.00 L'UFFICIO OPERATIVO PRESSO ~~LA SEDE~~ DELL'ENTE IN PESCASSEROLI

SI E' RIUNITO IL CONSIGLIO DIRETTIVO DEL PARCO NAZIONALE D'ABRUZZO.

RISULTANO ALL'APPELLO NOMINALE

CONSIGLIERI	PRESENTI	ASSENTI		VOTANTI		
		Giustificati	Non giustificati	Favorevoli	Contrari	Astenuti
1. Arch. Fulco PRATESI (Presidente)	☒	☐	☐	☒	☐	☐
2. Prof. Giancarlo AVENA	☐	☒	☐	☐	☐	☐
3. Dott. Vincenzo CAPOBIANCO	☐	☒	☐	☐	☐	☐
4 Gen. Rolando CHIGGIO	☐	☒	☐	☐	☐	☐
5 Sig. Pio FORTE	☒	☐	☐	☒	☐	☐
6. Dott. Corradino GUACCI	☒	☐	☐	☐	☒	☐
7. Prof. Piergiorgio LANDINI	☒	☐	☐	☐	☐	☒
8. Ing Fausto MARTINELLI	☐	☒	☐	☐	☐	☐
9. Sig Marcello MINISCALCO	☒	☐	☐	☒	☐	☐
10. Prof. Bartolomeo OSELLA	☒	☐	☐	☒	☐	☐
11. Sig. Loreto POLICELLA	☐	☐	☒	☐	☐	☐
12. Sig. Pietro SPACONE	☒	☐	☐	☒	☐	☐
13. Sig. Nicola VITALE	☐	☒	☐	☐	☐	☐

CONSIDERATO che il Bilancio dell'Ente relativo all'Esercizio Finanziario 1997 con i relativi elaborati è stato predisposto dalla Direzione dell'Ente nei termini previsti dalle norme di legge vigenti in materia (Legge n. 70 del 20 marzo 1975 e Decreto Presidente della Repubblica 696 del 18 dicembre 1979);

RILEVATO che tutti gli elaborati relativi a tale documento, consistenti in: Rendiconto Finanziario, Situazione Patrimoniale, Conto Economico, Situazione Amministrativa, Consistenza del Fondo Anzianità e Previdenza del Personale, Elenco dei Residui Attivi e Passivi ed Elenco del Personale in servizio alla data del 31 dicembre 1997, sono stati regolarmente inviati nei termini di legge alla Comunità del Parco e al Collegio dei Revisori dei Conti per i rispettivi pareri di competenza, nonché ai Componenti del Consiglio Direttivo dell'Ente Parco;

VISTA la Relazione del Presidente allegata al Bilancio stesso, dalla quale si evince il positivo andamento della gestione dell'Ente Parco e delle sue Attività nel corso dell'Esercizio 1997 - che è coinciso con il 75° Anniversario della Fondazione del Parco -; gestione che è risultata nel complesso, malgrado le non poche difficoltà incontrate, una delle più brillanti ed avanzate per l'importanza degli obiettivi sostanziali raggiunti, attraverso un'organizzazione che per efficacia e efficienza viene riconosciuta tra le prime a livello europeo;

RILEVATO infatti che nell'Esercizio Finanziario 1997 l'Ente Parco ha superato il miliardo di lire di entrate proprie, incrementando l'autofinanziamento del 14% rispetto al precedente Esercizio Finanziario, e mantenendolo a livello quintuplo rispetto alla media degli altri Parchi italiani, che pure godono di situazioni di base assai più favorevoli (ad esempio disponendo in molti casi di proprietà dei suoli anche fino all'80% del territorio, laddove il Parco Nazionale d'Abruzzo è proprietario soltanto dell'1% dei terreni inclusi nei propri confini);

APPREZZATE favorevolmente le iniziative della Direzione dell'Ente, che, recependo attraverso il Servizio Contabile, le indicazioni degli Organi di controllo (Collegio dei Revisori dei Conti, Ministero dell'Ambiente e Ministero del Tesoro) ha redatto il documento in questione adeguando la forma espositiva delle varie parti del Bilancio alle modalità indicate dal dettato normativo del Decreto del Presidente della Repubblica n. 696 del 18 dicembre 1979;

CONSTATATA la chiarezza di tutti gli elaborati e dei dati in essi riportati;

DATO ATTO del notevole impegno profuso dalla Direzione e dai Servizi competenti, grazie al quale l'Ente ha potuto finalmente regolarizzare la propria posizione anche in ordine ai Conti Consuntivi degli anni precedenti;

ACQUISITO il parere favorevole espresso dalla Comunità del Parco nella seduta del 28 aprile 1998 a norma dell'articolo 10 della legge n. 394 del 6 dicembre 1991 e dell'articolo 5 del Regolamento della Comunità del Parco;

ASCOLTATI i vari interventi, come risultano dal Verbale della seduta;

D E L I B E R A

- di approvare il Bilancio Consuntivo per l'Esercizio Finanziario 1997;
- di approvare altresì gli elaborati annessi al Bilancio Consuntivo 1997 richiamato in premessa, che formano parte integrante della presente Deliberazione.

IL PRESIDENTE
(On.le Arch. Fulco PRATESI)

IL DIRETTORE
SOPRIN...
(Prot. ...)

Allegati