ATTI PARLAMENTARI

XIII LEGISLATURA

CAMERA DEI DEPUTATI

Doc. XV
n. 179

RELAZIONE DELLA CORTE DEI CONTI

AL PARLAMENTO

sulla gestione finanziaria degli Enti sottoposti a controllo in applicazione della legge 21 marzo 1958, n. 259

CASSA NAZIONALE DI PREVIDENZA ED ASSISTENZA FORENSE

(Esercizi 1992, 1993, 1994, 1995 e 1996)

Trasmessa alla Presidenza il 19 febbraio 1999

TIPOGRAFIA DEL SENATO (200)

PAGINA BIANCA

INDICE

Determinazione della Corte dei conti n. 4/99 del 9 febbraio 1999 ..... *Pag.* 5

Relazione sul risultato del controllo eseguito sulla gestione finanziaria della Cassa nazionale di previdenza ed assistenza forense ..... » 7

DOCUMENTI ALLEGATI:

Esercizio 1992:

Relazione del Presidente ..... » 105
Relazione del Collegio dei Revisori ..... » 211
Bilancio consuntivo ..... » 229

Esercizio 1993:

Relazione del Presidente ..... » 321
Relazione del Collegio dei Revisori ..... » 417
Bilancio consuntivo ..... » 435

Esercizio 1994:

Relazione del Consiglio di amministrazione ..... » 521
Relazione del Collegio dei Revisori ..... » 629
Bilancio consuntivo ..... » 653

Esercizio 1995:

Relazione del Consiglio di amministrazione ..... » 763
Relazione del Collegio dei Sindaci ..... » 861
Bilancio consuntivo ..... » 883

Esercizio 1996:

Relazione del Consiglio di amministrazione ..... » 991
Relazione del Collegio dei Sindaci ..... » 1097
Bilancio consuntivo ..... » 1117

PAGINA BIANCA

Determinazione n. 4/99

LA CORTE DEI CONTI

IN SEZIONE DEL CONTROLLO SULLA GESTIONE FINANZIARIA DEGLI ENTI A CUI LO STATO CONTRIBUISCE IN VIA ORDINARIA

nell'adunanza del 9 febbraio 1999;

visto il testo unico delle leggi sulla Corte dei conti 12 luglio 1934, n. 1214;

vista la legge 21 marzo 1958, n. 259;

vista la legge 14 gennaio 1994, n. 20 e l'articolo 3, 5° comma, del decreto legislativo 30 giugno 1994, n. 509;

visto il decreto del Presidente della Repubblica in data 20 giugno 1961, con il quale la Cassa nazionale di previdenza e di assistenza forense è stata sottoposta al controllo della Corte dei conti;

visti i conti consuntivi dell'Ente suddetto, relativi agli esercizi finanziari dal 1992 al 1996, nonchè le annesse relazioni del Consiglio di Amministrazione e del Collegio dei revisori, trasmessi alla Corte in adempimento dell'articolo 4 della citata legge n. 259 del 1958;

esaminati gli atti;

udito il relatore, Consigliere dottor Giuliano Mazzeo e, sulla sua proposta, discussa e deliberata la relazione con la quale la Corte, in base agli atti ed agli elementi acquisiti, riferisce alle Presidenze delle due Camere del Parlamento il risultato del controllo eseguito sulla gestione finanziaria dell'Ente per gli esercizi dal 1992 al 1996;

ritenuto che, assolto così ogni prescritto incombente, possa, a norma dell'articolo 7 della citata legge n. 259 del 1958, darsi corso alla comunicazione alle dette Presidenze, oltre che dei conti consuntivi – corredati dalle relazioni degli organi amministrativi e di revisione – della relazione come innanzi deliberata, che alla presente si unisce perchè ne faccia parte integrante;

P. Q. M.

comunica, a norma dell'articolo 7 della legge 21 marzo 1958, n. 259, alle Presidenze delle due Camere del Parlamento, insieme con i conti consuntivi per gli esercizi dal 1992 al 1996 – corredati dalle relazioni degli organi amministrativi e di revisione – della Cassa nazionale di previdenza e di assistenza forense, l'unita relazione con la quale la Corte riferisce il risultato del controllo eseguito sulla gestione finanziaria dell'Ente stesso;

ordina che copia della determinazione, con annessa relazione, sia inviata al Ministero del tesoro, del bilancio e della programmazione economica, al Ministero del lavoro e della previdenza sociale ed al Ministero di grazia e giustizia.

L'ESTENSORE
f.to Giuliano Mazzeo

IL PRESIDENTE
f.to Luigi Schiavello

PAGINA BIANCA

RELAZIONE SUL RISULTATO DEL CONTROLLO ESEGUITO SULLA GESTIONE FINANZIARIA DELLA *CASSA NAZIONALE DI PREVIDENZA E ASSISTENZA FORENSE* PER GLI ESERCIZI 1992, 1993, 1994, 1995 E 1996.

SOMMARIO

PREMESSA. – 1. La privatizzazione della Cassa. - 2. L'evoluzione della normativa pensionistica. - 3. Gli organi. - 4. Il personale. - 5. L'attività istituzionale. - 6. L'equilibrio della gestione previdenziale. - 7. I risultati della gestione. - 7.1. Considerazioni generali. - 8. Il conto finaniario. - 9. Il conto economico. - 10. La situazione patrimoniale. - 10.1. Gli investimenti patrimoniali. - 10.2. Il patrimonio immobiliare. - 10.3. Attuazione del piano di impiego per investimenti immobiliari. - 10.4. Il patrimonio mobiliare. - 10.5. I residui. - 10.6. La riserva legale. - 11. La situazione amministrativa. - CONCLUSIONI.

PAGINA BIANCA

RELAZIONE SUL RISULTATO DEL CONTROLLO ESEGUITO SULLA GESTIONE FINANZIARIA DELLA CASSA NAZIONALE DI PREVIDENZA E ASSISTENZA FORENSE PER GLI ESERCIZI 1992-1996

PREMESSA

Con la presente relazione la Corte dei Conti riferisce al Parlamento sulla gestione finanziaria della Cassa Nazionale di Previdenza e Assistenza Forense per gli esercizi 1992/1996 e sui principali fatti gestori verificatisi successivamente, fino alla data corrente.

La gestione finanziaria della Cassa in questione ha formato oggetto di Relazione al Parlamento fino all'esercizio 1991[1].

Si precisa che il controllo in atto viene reso a norma della Legge 21.3.1958, n.259 e della Legge 14.6.1994, n.20, nonché in applicazione dell'art.3, 5° comma, del decreto legislativo 30.6.1994, n.509, che ha disposto la trasformazione in persone giuridiche private di alcuni enti gestori di forme obbligatorie di previdenza e assistenza.

Se da un lato, l'avvenuta trasformazione dell'Ente in struttura associativa privata non può certo essere ininfluente circa i modi e i contenuti del controllo, deve tuttavia considerarsi che il tipo di controllo ipotizzato nel richiamato art.3, 5° comma, "si colloca di necessità nel sistema radicalmente innovato, che caratterizza ormai il collegamento funzionale tra la Corte e le pubbliche amministrazioni. In effetti, i nuovi fondamenti del controllo della Corte privilegiano come oggetto diretto la gestione, ed individuano e

circoscrivono l'area di applicazione in termini di pubblicità sostanziale, talchè non sorge dubbio che l'esame da riservare" alla gestione della Cassa Forense come fondazione di diritto privato "debba essere riguardato nel generale contesto del controllo di gestione concernente tutte le pubbliche amministrazioni"[2].

Quanto sopra giustifica la sostanziale unicità del presente referto che nei primi tre anni riguarda la gestione di un ente previdenziale avente la personalità giuridica di diritto pubblico e negli ultimi due anni quella di un ente privatizzato nei modi di cui si dirà nel prosieguo della presente Relazione.

[1] Da ultima, Relazione per gli esercizi 1986/1991 in Atti parlamentari, 11^ Legislatura, Senato della Repubblica, documento XV, n.55

[2] vedi, Relazione sulla gestione finanziaria dell'ENPAM per gli esercizi 1994/95, in Atti parlamentari, XII Legislatura, Camera dei Deputati, documento XV, pag.8

1. La privatizzazione della Cassa

La Cassa Nazionale di Previdenza e Assistenza Forense, istituita dalla Legge 9.1.1952, n.6 con la denominazione di Cassa Nazionale di Previdenza e Assistenza a favore degli Avvocati e Procuratori, costituisce uno degli organismi attraverso i quali si attua il sistema previdenziale dei liberi professionisti.

Suo compito istituzionale è, in via generale, quello di percepire contributi durante l'attività lavorativa dell'avvocato per corrispondergli, successivamente, forme di previdenza che essenzialmente consistono nell'erogazione di pensioni: a) di vecchiaia; b) di anzianità; c) di inabilità e di invalidità; d) di riversibilità o indirette ai superstiti.

La Cassa eroga inoltre interventi assistenziali a favore della categoria.

L'ordinamento della Cassa, già disciplinato dalla cennata Legge istitutiva e successivamente modificato dalle leggi 31.7.1956 n.991, 23.2.1963, n.289, 5.7.1965, n.798, 12.3.1968, n.237, 24.12.1969, n.991 e 22.7.1975, n.319, ha subito radicali e profonde trasformazioni con la Legge di riforma 20.9.1980 n.576, modificata a sua volta con la Legge 11.2.1992 n.141.

Successivamente la Legge 24.12.1993 n.537, recante provvedimenti correttivi della finanza pubblica, ha disposto la delega al Governo per l'emanazione di uno o più decreti legislativi diretti a riordinare, o a sopprimere gli enti pubblici di previdenza e assistenza.

La detta Legge ha altresì stabilito che il Governo nell'emanazione di questi decreti dovesse attenersi a taluni principi e criteri direttivi, tra cui si ritiene di menzionare l'eliminazione delle duplicazioni organizzative e funzionali, la distinzione fra organi di indirizzo e di gestione, l'eliminazione

delle duplicazioni dei trattamenti pensionistici e la limitazione dei benefici a coloro che effettivamente esercitano le professioni e le eliminazioni delle sperequazioni nel trattamento tra le singole categorie.

Il Governo ha attuato detto incarico con il già citato decreto legislativo 30.6.1994, n.509 nel quale è stabilito, come prima e più importante disposizione, che gli enti in questione "sono trasformati a decorrere dal 1.1.1995, in associazioni o in fondazioni con deliberazione dei competenti organi di ciascuno di essi, a condizione che non usufruiscano di finanziamenti pubblici o di altri ausili pubblici di carattere finanziario".

Circa gli effetti della prevista trasformazione, si ritiene precisare che la Corte dei Conti, Sezione Controllo Enti, con Determinazione n.49/95, del 26.9.1995, ha tra l'altro affermato che gli stessi si sono prodotti ex lege dal 1°.1.1995, con immediato acquisto in capo agli enti interessati della personalità giuridica di diritto privato, una volta che le stesse abbiano provveduto entro il 31.12.1994 a disporre l'opzione tra la forma dell'associazione o della fondazione.

In merito alle ulteriori norme del citato decreto legislativo si ritiene di precisare quanto segue.

- Gli enti trasformati continuano a sussistere come enti senza scopo di lucro ed assumono la personalità giuridica di diritto privato, rimanendo titolari di tutti i rapporti attivi e passivi dei corrispondenti enti previdenziali e dei rispettivi patrimoni;
- gli stessi continuano a svolgere le attività previdenziali ed assistenziali in atto riconosciute a favore delle categorie di lavoratori e professionisti per i quali sono stati istituti, fermi restando l'obbligatorietà dell'iscrizione e della

contribuzione. Agli stessi non sono consentiti finanziamenti pubblici diretti o indiretti;

- contestualmente alla deliberazione di trasformazione in associazione o in fondazione, gli Enti adottano lo statuto ed i regolamenti, che devono essere approvati dal Ministero del Lavoro e della Previdenza Sociale, dal Ministero del Tesoro e da altri Ministeri eventualmente titolari di poteri di vigilanza (art.1, 4° comma);
- al fine di assicurare la continuità delle prestazioni, è prevista la costituzione di una riserva legale, in misura non inferiore a cinque annualità dell'importo delle pensioni in essere (art.1, 4° comma);
- le Associazioni o Fondazioni hanno autonomia gestionale, organizzativa e contabile, nel rispetto dei principi di cui alla presente norma, e nei limiti fissati dalle disposizioni del decreto legislativo medesimo, in relazione alla natura pubblica dell'attività svolta (art.2, 1° comma);
- la gestione economico-finanziaria deve assicurare l'equilibrio di bilancio, mediante l'adozione di provvedimenti coerenti alle indicazioni risultanti dal bilancio tecnico (attuariale), da redigersi con periodicità almeno triennale (art.2, 2° comma),
- la vigilanza sulle associazioni o fondazioni è esercitata dal Ministero del Lavoro e della Previdenza Sociale, dal Ministero del Tesoro, nonché dagli altri Ministeri normativamente competenti, delle quali Amministrazioni deve essere assicurata la rappresentanza nei Collegi dei Sindaci (art.3, 1° comma),
- nell'esercizio dei cennati poteri di vigilanza il Ministero del Lavoro, di concerto con i summenzionati altri Ministeri, approva lo statuto, i regolamenti e le relative modificazioni o integrazioni, nonché le delibere in

materia di contributi e prestazioni, sempre che detta potestà sia prevista dai singoli ordinamenti vigenti; per le forme di previdenza sostitutive dell'assicurazione generale obbligatoria, le delibere sono adottate sulla base delle determinazioni definite dalla contrattazione collettiva nazionale (art.3, 2° comma),

- il Ministero del Lavoro, d'intesa con il Ministero del Tesoro, e con gli altri eventuali Ministeri, può formulare motivati rilievi sui bilanci preventivi ed i conti consuntivi, sulle note di variazione dei bilanci di previsione, sui criteri di individuazione e di ripartizione del rischio nella scelta degli investimenti e sulle delibere contenenti criteri direttivi generali; nel formulare tali rilievi il Ministero vigilante, d'intesa con il Ministero del Tesoro, e gli altri eventuali Ministeri, "rinvia gli atti al nuovo esame da parte degli Organi di amministrazione", per riceverne "una motivata decisione definitiva" (art.3, 3° comma),
- all'atto della trasformazione in associazione o fondazione dell'Ente privatizzato, continuerà ad operare la disciplina della contribuzione previdenziale prevista in materia dai singoli ordinamenti (art.3, 4° comma),
- la Corte dei Conti esercita il controllo generale sulla gestione delle assicurazioni obbligatorie, per assicurarne la legalità e l'efficacia, e riferisce annualmente al Parlamento (art.3, 5° comma).

La Cassa Forense ha deliberato la propria trasformazione nella forma giuridica di Fondazione con atto pubblico del 25.11.1994 ed ha assunto la denominazione di "Cassa Nazionale di Previdenza e Assistenza Forense".

La scelta della forma della Fondazione è stata determinata dalle seguenti motivazioni:

a) i beneficiari delle prestazioni non sono soltanto gli attuali iscritti ma anche altri soggetti che potranno essere individuati in futuro;
b) le entrate della Cassa sono anche rappresentate dal rendimento del suo patrimonio, la cui destinazione è vincolata al perseguimento dei fini di sicurezza sociali degli iscritti attuali e futuri;
c) maggiore compatibilità delle norme civilistiche sulle fondazioni con il funzionamento degli Organi e delle strutture istituzionali della Cassa che debbono invece essere mantenute per speciale precetto legislativo nella composizione e con il funzionamento previsto dalle vigenti disposizioni;
d) esistenza di soci che, in base alle vigenti disposizioni legislative sono esclusi dalla partecipazione alle decisioni dell'Ente, in particolare per ciò che attiene l'elettorato attivo e passivo.

In pari data ha adottato il proprio Statuto, il Regolamento generale ed il Regolamento di contabilità. I predetti atti sono divenuti esecutivi a tutti gli effetti dopo la prevista approvazione dei Ministeri vigilanti.

Considerato, inoltre che gli atti in questione hanno sostanzialmente confermato la vigenza dei Regolamenti, che in precedenza disciplinavano l' attività della Cassa e che l'attività in questione continua a rinvenire la sua fonte primaria nelle sopra evidenziate norme previgenti, può ritenersi che il quadro normativo di riferimento, che attualmente disciplina l'attività istituzionale della Cassa Forense nella nuova forma giuridica di Fondazione privata, sia rimasto sostanzialmente invariato.

Circa i limiti di incidenza nei confronti degli enti così privatizzati, della normativa pubblicistica alla quale gli stessi erano in passato assoggettati, la Corte nella cennata determinazione ha rilevato che, se il richiamo operato nel decreto legislativo n.509 agli artt. 12 e segg. del Codice civile può interpretarsi

come una precisa volontà del legislatore di ricondurre la regolamentazione degli enti nell'area della disciplina dettata per le persone giuridiche di diritto privato, il complesso delle altre disposizioni in esso contenute sembra, al contrario, delineare una figura di ente che, pur nell'assunzione della nuova forma privatistica, conserva peculiari connotazioni pubblicistiche con il conseguente perdurante assoggettamento a talune disposizioni normative che variamente ne condizionano l'organizzazione, il funzionamento e la gestione.

L'incertezza degli esiti della riforma introdotta non sembra quindi aver contribuito a risolvere la dibattuta problematica concernente la natura giuridica di tali enti il cui carattere pubblicistico discenderebbe prima ancora che da qualificazioni formali, da un singolare intreccio tra fenomeno sostanziale (in quanto enti esponenziali di gruppi sociali) e normativo (con riferimento all'insieme delle norme attributive di potere agli enti e a tutela delle situazioni soggettive dei membri del gruppo).

La privatizzazione non avrebbe pertanto modificato la posizione di tali enti che, pur definiti privati, continuano ad essere titolari di poteri e posizioni soggettive non giustificabili in fattispecie privatistiche .

La Sezione ha, peraltro, ritenuto che, indipendentemente da ogni possibile soluzione del problema della natura giuridica dei nuovi enti, il citato decreto legislativo ha sicuramente tracciato una significativa linea di distinzione in ordine alla specifica natura della loro attività.

A mente del predetto decreto, deve considerarsi, infatti, sicuramente pubblica e quindi retta dal diritto pubblico l'attività istituzionale dell'Ente, cioè lo scopo ultimo della sua azione.

Per converso, deve considerarsi privata e quindi, di regola assoggettata alla disciplina privatistica l'attività meramente strumentale preordinata al perseguimento di tale scopo.

E' quindi in quest'area dell'attività strumentale che si riflettono particolarmente gli effetti della privatizzazione.

Al riguardo giova ricordare che l'art.2, comma 1° del decreto legislativo riconosce agli enti in questione autonomia gestionale, organizzativa e contabile "nel rispetto dei principi stabiliti dal presente articolo nei limiti fissati dal presente decreto".

Tale precisazione, secondo la Sezione, mentre per un verso limita l'autonomia dei soggetti privatizzati imponendo l'inderogabile osservanza dei principi e dei criteri contenuti nel decreto legislativo, per altro verso rimuove quelle limitazioni provenienti da norme legislative esterne al decreto variamente vincolanti nell'area gestionale e contabile l'autonomia in questione, le quali, non trovando alcun riferimento nello stesso decreto legislativo, nello statuto e nei regolamenti dell'ente, devono ritenersi implicitamente abrogate in quanto incompatibili con la norma legislativa sopravvenuta.

In concomitanza con la privatizzazione la Cassa Forense ha dato avvio ad un rilevante processo di trasformazione del proprio assetto organizzativo generale per rendere più efficace ed efficiente la gestione secondo una impostazione più manageriale ed in sostanziale coerenza con i principi ispiratori del citato decreto legislativo n.509/1994.

Tale processo di trasformazione tuttora in atto, si sta realizzando secondo le seguenti linee di indirizzo:

- miglioramento qualitativo delle metodologie di lavoro, evitando la parcellizzazione ed organizzando l'attività per processi; in tal modo si è inteso perseguire il duplice risultato di una maggiore funzionalità e di un utilizzo più razionale delle risorse. A tale proposito è da evidenziare che la Cassa ha introdotto, dopo l'avvenuta privatizzazione, una riorganizzazione strutturale e funzionale dei propri uffici resasi necessaria anche a seguito del cospicuo aumento delle unità lavorative rispetto a quelle previste nel periodo precedente (le unità in servizio sono passate da 155 a 203). Anche per quanto riguarda l'assetto dirigenziale è stata attuata una politica di maggiore razionalizzazione delle risorse in particolare mediante l'acquisizione sul mercato del lavoro privato di un nuovo Direttore Generale in grado di assicurare, oltre che la necessaria professionalità, anche il cambiamento di cultura richiesto dalla nuova realtà organizzativa;
- revisione di tutte le procedure informatiche attraverso una graduale opera di adeguamento alle rinnovate esigenze gestionali onde consentire in breve tempo una più sollecita erogazione delle prestazioni ed un miglioramento della rilevazione e della interpretazione dei fatti contabili con la possibilità di avere, oltre il bilancio finanziario di competenza e di cassa previsto dallo Statuto, una contabilità economica di tipo civilistico nonché una contabilità analitica su base budgetaria. Quest'ultima darà la possibilità di effettuare un monitoraggio dei costi attraverso il controllo di gestione al fine di porre in essere, con la massima tempestività tutti i correttivi necessari per garantire nel tempo l'equilibrio economico e finanziario della gestione;
- progressiva introduzione di una nuova cultura aziendale più aderente alla nuova realtà privatistica dell'ente ed improntata a criteri di maggiore

flessibilità, dinamicità e responsabilizzazione del personale con possibilità di adeguare le strutture degli uffici alle reali esigenze lavorative;

- gestione del patrimonio mobiliare secondo criteri innovativi rispetto al passato caratterizzato dal sistematico investimento in titoli di Stato la cui redditività è molto diminuita.

2. *L'evoluzione della normativa pensionistica*

Si ritiene opportuno fare cenno, nei suoi più importanti contenuti normativi, della legge 8 agosto 1995, n.335, con la quale è stata operata una generale riforma del sistema pensionistico, obbligatorio e complementare.

Le norme di riforma – principalmente fondate sul regime contributivo in luogo di quello retributivo per l'individuazione della base di commisurazione dell' entità dei trattamenti – indirizzate a fini di "moralizzazione" dei sistemi pensionistici, all'eliminazione dei trattamenti anticipati ed a porre meccanismi di calcolo delle pensioni che le rendano più rispondenti a sani criteri di gestione dei fondi previdenziali, non sono di immediata applicazione nel settore che interessa, in quanto la loro adozione è rimessa ad una scelta del singolo Ente.

L'art.3, comma dodicesimo, dispone, infatti, che gli Enti previdenziali privatizzati "possono optare" per l'adozione del sistema contributivo, in luogo di quello retributivo, ai sensi della legge in parola.

Si ritiene peraltro di citare, anche se in brevi tratti, le disposizioni che la legge nel detto comma dell'art.3 ha ritenuto di impartire, "nel rispetto dei principi di autonomia affermati dal decreto legislativo 30 giugno 1994, n.509" agli enti previdenziali privatizzati:

- estensione dei poteri di intervento per il riequilibrio del sistema dall'ambito già previsto della variabilità delle aliquote contributive e della riparametrazione dei coefficienti di rendimento, a quello "di ogni altro criterio di determinazione del trattamento pensionistico", nel rispetto del principio del pro-rata in relazione alle anzianità già maturate, rispetto alle modifiche derivanti da tali provvedimenti;

- elevazione da dieci a quindici anni del periodo di riferimento per la determinazione della base pensionabile (vecchiaia, invalidità e anzianità), secondo una progressione che considera il 66,6% degli anni decorrenti dal 1° gennaio 1996;
- fermo restando il minimo assicurativo e contributivo di 35 anni, ai fini della maturazione del diritto a pensione di anzianità, è stato introdotto l'ulteriore requisito di età anagrafica minima, pari ad anni 56 per il biennio 1996/1997, e ad anni 57 a regime dal 1998; il predetto requisito di età non è richiesto qualora l'anzianità assicurativa dell'iscritto superi i 40 anni.

Breve cenno meritano, infine, i contenuti normativi dell'art.59, commi 6, 7, 8 e 20, della legge 27 dicembre 1997, n.449, recante misure per la stabilizzazione della finanza pubblica, anche se le citate disposizioni si riferiscono a trattamenti pensionistici successivi agli anni a cui la presente relazione si riferisce. Orbene, in applicazione di detta legge per i lavoratori autonomi di cui agli enti privatizzati, l'accesso al trattamento pensionistico si consegue al raggiungimento di anzianità contributiva non inferiore a 35 anni, ed al compimento del 58° anno di età. Tuttavia, per il periodo dal 1°.1.1998 al 31.12.2000 resta fermo il requisito anagrafico di 57 anni, ed è in ogni caso consentito l'accesso al pensionamento al raggiungimento del solo requisito di anzianità contributiva di 40 anni.

Per i medesimi Enti le riserve tecniche di cui all'art.1, 4° comma, lett.c, del decreto legislativo n.509/1994 sono riferite agli importi delle cinque annualità di pensione per il 1994. Inoltre è disposto che detti importi sono adeguati, secondo misure e criteri da determinarsi con decreto del Ministro del lavoro, di concerto con il Ministero del Tesoro, in occasione dei risultati che

emergeranno dai bilanci tecnici attuariali degli Enti, da redigersi con una periodicità almeno triennale.

3. Gli organi

Lo Statuto della Cassa Forense, adottato con delibera del Comitato dei Delegati in data 25 novembre 1994 ed approvato dal Ministero del Lavoro e della Previdenza Sociale, di concerto con il Ministero del Tesoro, con Decreto del 28 settembre 1995, stabilisce che sono organi della Cassa:

- il Comitato dei Delegati degli iscritti;
- il Presidente;
- il Consiglio di Amministrazione;
- la Giunta Esecutiva;
- il Collegio dei Sindaci.

Il Comitato dei Delegati è costituito dai rappresentanti di tutti gli ordini forensi, nominati in ragione di uno per distretto di Corte di Appello e ad esso spetta, in base all'art.11 dello Statuto:

- adottare le norme statutarie e regolamentari;
- stabilire gli indirizzi ed i criteri generali cui deve uniformarsi l'amministrazione della Cassa;
- eleggere il Consiglio di Amministrazione;
- approvare i bilanci preventivi, le note di variazione ed il bilanci consuntivi con le relazioni e gli allegati;
- determinare ogni biennio la misura dell'indennità di carica spettanti mensilmente al Presidente, ai Vice Presidenti, ai Consiglieri di Amministrazione e ai Sindaci e la misura, uguale per tutti , dell'indennità di presenza spettante a delegati, amministratori e sindaci per la partecipazione

alle riunioni degli Organi collegiali, alle Commissioni istituzionali e incarichi particolari;

- istituire nel suo ambito commissioni con specifiche competenze;

ai Delegati oltre al rimborso delle spese spetta un indennità di presenza giornaliera per la partecipazione alle riunioni del Comitato e delle Commissioni istituzionali o per lo svolgimento di incarichi particolari.

Il Consiglio di Amministrazione è composto da 9 membri, eletti dal Comitato dei Delegati, ed elegge nel suo ambito il Presidente, il Vice Presidente e i membri della Giunta Esecutiva.

In base all'art.15 dello Statuto al Consiglio di Amministrazione, che dura in carica quattro anni, svolge le seguenti funzioni:

- nomina il Direttore Generale e ne determina il compenso;
- impartisce direttive di carattere generale al Direttore Generale in merito all'organizzazione dei servizi e degli uffici;
- predispone annualmente il bilancio preventivo ed il bilancio consuntivo con le relative relazioni accompagnatorie;
- predispone le note di variazione di bilancio con le relative relazioni;
- propone i criteri di individuazione e ripartizione del rischio nella scelta degli investimenti;
- determina l'ammontare della riserva legale e della sua integrazione in misura non inferiore a quanto previsto dalle norme legislative;
- assume il personale e delibera in merito alla sua disciplina ed al suo trattamento giuridico ed economico;
- fa redigere, almeno ogni tre anni, il bilancio tecnico da uno o più esperti;

- disciplina il funzionamento proprio e della giunta nell'ambito delle disposizioni regolamentari.

La Giunta Esecutiva è composta dal Presidente e dal Vice Presidente dell'Ente e da 4 Consiglieri, due effettivi e due supplenti, nominati dal Consiglio di Amministrazione.

In forza dell'art.20 dello Statuto, alla Giunta spetta di:

- deliberare sulle materie ad esse delegate dal Consiglio di Amministrazione;
- deliberare sulle iscrizioni alla Cassa e sulle cancellazioni;
- provvedere alla liquidazione dei trattamenti previdenziali e alla restituzione dei contributi;
- sostituire il Consiglio di Amministrazione in caso di urgenza con delibere da sottoporre a ratifica del Consiglio di Amministrazione nella prima seduta successiva.

Il Presidente, ai sensi dell'art.8 dello Statuto, presiede il Comitato dei Delegati, il Consiglio di Amministrazione e la Giunta Esecutiva. Ha la rappresentanza legale della Cassa, ed è coadiuvato, nel caso di impedimento o di assenza, dal Vice Presidente, anch'esso eletto dal Consiglio di Amministrazione tra i suoi componenti.

Va ricordato, infine, che il ***Collegio dei Sindaci,*** che dura in carica 4 anni, è nominato con Decreto del Ministero di Grazia e Giustizia ed è composto, ai sensi dell'art.25 dello Statuto, da cinque membri effettivi e da cinque supplenti dei quali:

- 1 effettivo e 1 supplente designati dal Ministero del Lavoro e della Previdenza Sociale;
- 1 effettivo e 1 supplente designati dal Ministero del Tesoro, del Bilancio e della Programmazione Economica;
- 1 effettivo e 1 supplente designati dal Ministero di Grazia e Giustizia;
- 2 membri effettivi e 2 supplenti designati dal Consiglio Nazionale Forense fra tutti gli iscritti alla Cassa.

Nel periodo 1992-1998 le elezioni dei componenti del Comitato dei Delegati presso i Collegi provinciali e circondariali sono avvenute, il 5.12.1994 ed il Comitato si è insediato il 29.12.1994.

Il Comitato a sua volta, ha proceduto al rinnovo parziale del Consiglio di Amministrazione con deliberazione del 21.1.1995.

Il Consiglio di Amministrazione ha eletto il Presidente e il Vice Presidente e la Giunta Esecutiva nella stessa data del 21.1.1995.

Il Collegio Sindacale è stato eletto il 18.11.1994.

Trattamento economico degli Organi dell'Ente

L'art.15 della Legge 22 luglio 1975, n.319 disponeva la gratuità delle cariche di Presidente, Vice Presidente e di componente del Comitato dei Delegati, del Consiglio di Amministrazione e della Giunta Esecutiva.

A loro favore era prevista unicamente la corresponsione dell'indennità di viaggio e di soggiorno e il rimborso delle spese di trasporto.

Soltanto per i componenti del Collegio Sindacale la norma soprarichiamata prevedeva l'attribuzione di una indennità e di un gettone di

presenza da determinarsi nel loro ammontare da parte del Comitato dei Delegati.

In sede di privatizzazione dell'Ente è stata, invece, introdotta nel nuovo statuto della Cassa una diversa disposizione, su cui nessuna osservazione è stata mossa dagli Organi di vigilanza nella sede approvativa, atta a consentire la corresponsione dell' indennità di carica (eccezion fatta per il Comitato dei Delegati) e di un gettone di presenza a tutti i componenti dei predetti Organi.

In tal senso il Comitato dei Delegati, con delibera adottata nelle riunioni del 21 marzo e del 30 maggio 1995 ha stabilito, a far tempo dal 1° gennaio 1997, in aggiunta al rimborso delle spese di viaggio e di trasporto, la corresponsione dei seguenti compensi:

INDENNITA' DI CARICA (ammontare annuo lordo)

Presidente	90.000.000
Vice Presidente	72.000.000
Consiglio Amm.ne	40.000.000
Collegio Sindacale:	
- Presidente	36.000.000
- Componenti	30.000.000

INDENNITA' DI PRESENZA 500.000

Per quanto riguarda l'osservazione formulata nella precedente relazione in merito all'esistenza di numerose Commissioni operanti presso la Cassa si evidenzia che il numero delle stesse è notevolmente diminuito nel periodo considerato nel presente referto.

Attualmente sono presenti solo alcune Commissioni di studio per l'esame di particolari problematiche così come previsto dal nuovo Statuto della Cassa.

Al riguardo la Corte non può omettere di rilevare che i cennati provvedimenti di rideterminazione dei compensi hanno indotto una notevole dilatazione della spesa degli Organi per cui appaiono apprezzabili opportune misure di contenimento, anche nel profilo della razionalizzazione delle commissioni in un ottica di riappropriazione delle rispettive funzioni e della connessa responsabilizzazione.

4. Il personale

Nel precedente referto è stata evidenziata la situazione di perdurante carenza del personale dell'Ente, comprovata dalla presenza in servizio, al 31.12.1991, di soltanto 162 unità operative a fronte delle 228 previste in organico.

In tale sede veniva individuato nelle norme di divieto di assunzione e nella macchinosità delle procedure di reclutamento il principale ostacolo ad una rapida copertura delle dotazioni.

La descritta situazione di carenza si è protratta anche negli anni successivi ed ha trovato concrete misure di rimedio solo con la intervenuta privatizzazione dell'Ente.

A tal riguardo occorre rilevare che quando nel giugno 1996 è stato stipulato il primo contratto collettivo nazionale di lavoro per i dipendenti degli enti privatizzati, avente efficacia dal 1° gennaio 1996, erano in servizio presso la Cassa n.155 dipendenti (oltre al Direttore Generale e a due Dirigenti superiori) di cui 17 cessati dal servizio nel corso dello stesso anno per aver, nella maggior parte dei casi (13), optato per la permanenza nel pubblico impiego.

E' noto infatti che per effetto della normativa sulla privatizzazione i dipendenti degli enti interessati avevano la possibilità di optare entro 90 giorni dall'approvazione del predetto contratto per la permanenza o meno nel pubblico impiego.

A fronte della cennata situazione di organico, la Cassa, rilevati con l'ausilio di una Società di consulenza i carichi di lavoro, ha promosso più

procedure di assunzioni mediante apposite selezioni pubblicizzate mediante inserzioni sui quotidiani.

In complesso dal mese di maggio 1996 fino al mese di marzo 1997 sono stati assunti in servizio 79 nuovi dipendenti con le seguenti qualifiche: n.1 Direttore Generale, n.1 Dirigente, n.3 area contrattuale A3, n.7 area contrattuale B3, n.50 area contrattuale C3, n.16 area contrattuale D3 e n.1 area contrattuale professionale 2R3.

I dipendenti della Cassa in servizio alla data del 31.3.1997 sono pertanto i seguenti:

▪ Direttore Generale	1
▪ Vice Direttore Generale	2
▪ Direttore Ufficio Studi	1
▪ Dirigente	1
▪ Area contrattuale A1	13
▪ Area contrattuale A2	18
▪ Area contrattuale A3	4
▪ Area contrattuale B1	36
▪ Area contrattuale B2	45
▪ Area contrattuale B3	7
▪ Area contrattuale C1	15
▪ Area contrattuale C2	10
▪ Area contrattuale C3	50
▪ Area contrattuale D3	16
▪ Area contrattuale prof. 2R3	1
Totale	220

Particolare attenzione è stata posta alla formazione e all'aggiornamento del personale dipendente che ha partecipato a corsi organizzati all'interno della sede con docenti individuati anche tra i dipendenti della Cassa.

La stipula del primo C.C.N.L. per i dipendenti degli enti privatizzati ex Decreto legislativo n.509/94, ha comportato l'inquadramento nelle nuove aree contrattuali, tenuto conto anche degli avanzamenti di livello deliberati dal Consiglio di Amministrazione, dei dipendenti in servizio al 1° gennaio 1996, nonchè del personale assunto a medio tempore.

Gli avanzamenti di area contrattuale o di stipendio hanno riguardato complessivamente n.85 dipendenti.

Dai prospetti che seguono (nn. 1, 1bis, 1ter, 1quater ed 1quinquies) si può evincere il numero delle unità di personale in servizio al 31 dicembre degli anni 1992-1996 e la ripartizione del personale stesso nei vari livelli funzionali.

DOTAZIONE ORGANICA DELL'ENTE AL 31-12-92

Legenda: S: in servizio
V: vacanti

Prospetto n. 1

QUALIFICHE FUNZIONALI	PROFILI PROFESSIONALI 1 S.	1 V.	2 S.	2 V.	3 S.	3 V.	4 S.	4 V.	5 S.	5 V.	6 S.	6 V.	TOTALI in serv.	TOTALI vacanti	TOTALE PIANTA ORGANICA	NOTE
3	9	1	Ø	Ø	Ø	3	2	Ø	Ø	Ø	Ø	Ø	11	4	15	
4	16	7	Ø	Ø	Ø	2	Ø	Ø	Ø	Ø	Ø	Ø	16	9	25	
5	38	14	2	1	Ø	Ø	Ø	Ø	Ø	Ø	Ø	Ø	40	15	55	
6	36	4	Ø	Ø	Ø	Ø	Ø	Ø	Ø	Ø	Ø	Ø	36	4	40	
7	25	8	Ø	2	Ø	Ø	Ø	Ø	Ø	Ø	2	4	27	14	41	
8	19	11	Ø	Ø	1+1	Ø	Ø	Ø	Ø	Ø	Ø	Ø	20+1	11	32	
9	5	3	Ø	Ø	Ø	1	Ø	Ø	Ø	Ø	Ø	Ø	5	4	9	
10	Ø	5	Ø	Ø	Ø	Ø	Ø	Ø	Ø	Ø	Ø	Ø	Ø	5	5	
Dirigenti													3	1	4	
Dirig. Super.													Ø	2	2	
TOTALE	148	53	2	3	2	6	2	Ø	Ø	Ø	2	4	159	69	228	

N. 6 unità in 6a qualifica con contratto a tempo determinato con scadenza nell'anno 1993
N. 7 unità in 4a qualifica con contratto a tempo determinato con scadenza nell'anno 1993

DOTAZIONE ORGANICA DELL' ENTE ALLA DATA DEL 31/12/93

prospetto n. 1 bis

Qualif. funz.	Prof. 1		Prof. 2		Prof. 3		Prof. 4		Prof. 5		Prof. 6		Tot. in servizio	Tot. vacanti	Tot. p. organica	Note
———	S.	V.	S.	V	S.	V	S.	V	S.	V	S.	V	—	—	—	
———																
3°	09	01	00	00	00	03	02	00	00	00	00	00	11	04	15	
4°	23	00	00	00	00	02	00	00	00	00	00	00	23	02	25	
5°	38	14	02	01	00	00	00	00	00	00	00	00	40	15	55	
6°	39	01	00	00	00	00	00	00	00	00	00	00	39	01	40	
7°	23	10	00	02	00	00	00	00	00	00	03	03	26	15	41	
8°	17	13	00	00	1+1	00	00	00	00	00	00	00	18	13	32	
9°	07	01	00	00	00	01	00	00	00	00	00	00	07	02	09	
10°	00	05	00	00	00	00	00	00	00	00	00	00	00	05	05	
Dirigente													01	03	04	
Dir. Superiore													02	00	02	
———																
———																
TOTALE	156	45	02	03	02	06	02	00	00	00	03	03	168	60	228	

LEGENDA : S = IN SERVIZIO V = VACANTI

prospetto n. 1 Ter

DOTAZIONE ORGANICA DELL'ENTE AL 31/12/94

	Profili professionali						
Qualifiche Funzionali	1°	2°	3°	4°	5°	6°	TOTALI
3°	9			2			11
4°	22						22
5°	36	2					38
6°	39						39
7°	22					3	25
8°	16		2				18
9°	7						7
Dirigenti Superiori	2						2
TOTALE	153	2	2	2	0	3	162

PERSONALE IN SERVIZIO ALLA DATA DEL 31 DICEMBRE 1995 prospetto n.1quater

Qualifiche Funzionali	Profili professionali 1°	2°	3°	4°	5°	6°	Totale
3°	8			2			10
4°	21						21
5°	36	2					38
6°	39						39
7°	22					3	25
8°	13		2				15
9°	7						7
Dirigente Superiore	2						2
TOTALE	148	2	2	2	0	3	157

prospetto n.1quinquies

Personale in servizio al 31/12/96

Alla data del 31 dicembre 1996, il Personale della Cassa Forense era costituito da n. 203 dipendenti, appartenenti ai seguenti profili:

➙ Dirigenti Superiori:		2
➙ Area Contrattuale:	A1	10
	A2	21
	A3	2
	B1	34
	B2	41
	B3	2
	C1	19
	C2	8
	C3	43
	D1	5
	D3	15
Dipendenti area contrattuale professionale 2-R		1

L'onere per il personale

Circa l'onere per il personale, dai seguenti prospetti (n.2, 2bis, 2ter) emerge che il predetto al 31.12.1996 è ammontato globalmente a 12.773 milioni, mentre nei due esercizi precedenti il medesimo era determinato dal minor importo di 9.774 milioni nel 1995 e di 8.565 milioni nel 1994.

L'evidenziata tendenza in aumento è causata essenzialmente, oltre che dalla crescita del numero degli addetti, anche dagli effetti del primo contratto collettivo nazionale di natura privatistica decorrenti dal 1° gennaio 1996, sia sotto il profilo di avanzamento di area contrattuale, sia sotto quello degli aumenti stipendiali.

L'onere medio individuale annuo è, pertanto, asceso, per quanto riguarda i dirigenti dagli 80,2 milioni del 1992, ai 158,3 del 1996.

L'onere medio individuale annuo del restante personale evidenzia, invece, un indice di incremento più contenuto che va dai 49,6 milioni del 1992 ai 63,5 milioni del 1996.

Dai predetti prospetti emerge, inoltre, che il costo globale del personale è in ascesa anche in rapporto al numero delle pensioni erogate. Il rapporto tra questi due dati che era pari a L.557.867 nel 1992 è asceso nel 1996 a L.766.001 (L. 614.077 nel 1995).

Costo globale dirigenti

prospetto n. 2

(Compreso il Direttore Generale)

Anno	*Onere Globale*	*Unità*	*Onere medio individuale*
1.992	321.000.000	4	80.250.000
1.993	364.000.000	4	91.000.000
1.994	422.000.000	3	140.666.667
1.995	381.000.000	3	127.000.000
1.996	475.000.000	3	158.333.333

Costo globale impiegati

prospetto n. 2 bis

Anno	*Onere Globale*	*Unità*	*Onere medio individuale*
1.992	7.748.000.000	156	49.666.667
1.993	7.777.000.000	165	47.133.333
1.994	8.568.000.000	160	53.550.000
1.995	9.774.000.000	155+27 (*)	60.708.075
1.996	12.773.000.000	201 (**)	63.547.264

(*) n° 27 unità ai sensi dell'art.7 Legge 70 (temporanei)
L'onere medio individuale ha considerato i temporanei secondo il seguente calcolo:
27:4 trimestri= 6 unità annuali da aggiungere ai 155

(**) L'onere globale comprende oltre alle retribuzioni, anche i contributi previdenziali a carico Cassa nonchè i benefici vari da contratto

ANNOTAZIONE:

Nel 1996 è stato applicato il 1° Contratto Collettivo Nazionale privatistico con decorrenza 1/1/1996.

Nel corso del 1996 rientrano i costi anche delle 13 unità che hanno optato per il pubblico a settembre 9

prospetto n. 2 Ter

RAPPORTO TRA: COSTO GLOBALE DEL PERSONALE E NUMERO PENSIONATI

ESERCIZI	COSTO GLOBALE DEL PERSONALE (in milioni di lire) 1	NUMERO PENSIONI EROGATE 2	RAPPORTO (in lire) 3= 1/2
1992	8.069	14.464	557.867
1993	8.141	15.144	537.572
1994	8.990	15.713	572.137
1995	10.155	16.537	614.077
1996	13.248	17.295	766.001

Si precisa che le spese di parte finanziaria per il personale, si intendono comprensive del 10% di quelle sostenute per i portieri degli stabili di proprietà il cui residuo 90% è a carico degli inquilini.

5. L'attività istituzionale

5.1 Iscrizioni e contributi

A) CONTRIBUZIONI

Gli iscritti alla Cassa sono soggetti alla seguente contribuzione obbligatoria:

- contributo soggettivo ex art.10 L.576/80 (come modificata dalla Legge n.141/92), pari al 10% del reddito professionale netto fino ad un determinato tetto e al 3% sul reddito eccedente tale tetto, fermo restando un minimo inizialmente fissato per legge e rivalutato ogni anno, in base all'indice ISTAT;
- contributo integrativo ex art.11 L.576/80 (come modificato dalla legge 141/92), pari al 2% del volume d'affari dichiarato ai fini dell'I.V.A., fermo restando un minimo anch'esso fissato inizialmente per legge e rivalutato con le stesse modalità di cui sopra;
- contributo di maternità, in misura variabile di anno in anno in relazione alle necessità connesse alla copertura dell'onere di finanziamento delle indennità di maternità in favore delle libere professioniste di cui alla Legge n.379/90. Tale contribuzione è dovuta dagli iscritti dall'anno 1993.

Nella tabella seguente sono riportate le misure dei contributi soggettivi minimi e dei relativi tetti, dei contributi integrativi minimi e dei contributi di maternità per gli anni considerati:

Anno	Contributo soggettivo	Tetto contributo soggettivo	Contributo integrativo	Contributo di maternità
1992	1.510.000	100.600.000	453.000	---------
1993	1.610.000	107.000.000	483.000	90.000
1994	1.700.000	112.800.000	510.000	90.000
1995	1.770.000	117.300.000	531.000	90.000
1996	1.840.000	122.100.000	552.000	100.000

AGEVOLAZIONI

L'obbligo del contributo soggettivo minimo è escluso dall'anno solare successivo alla maturazione del diritto a pensione e, dopo il quinto anno dal pensionamento, il contributo soggettivo è dovuto nella misura del 3% (art.5 L.576/80).

Inoltre, l'avvocato o procuratore che si iscrive alla Cassa prima del compimento del trentacinquesimo anno di età è tenuto, ai sensi dell'art.10 L.576/80, al versamento del contributo soggettivo minimo ridotto alla metà per i primi tre anni.

MODALITA' DI PAGAMENTO DEI CONTRIBUTI

Per la riscossione dei contributi, la Cassa si avvale di un duplice sistema: i contributi minimi (soggettivo ed integrativo) e i contributi di maternità vengono riscossi tramite ruoli secondo le norme previste per le imposte dirette (D.P.R. n.602/73); i contributi in eccedenza vengono, invece, versati, *"in*

autoliquidazione" tramite c/c postale per metà contestualmente alla comunicazione annuale di cui all'art.17 L.576/80 (modello 5) e per l'altra metà entro il 31 dicembre successivo.

Vengono riscossi a mezzo ruolo anche le sanzioni e interessi, i conguagli e le rateazioni.

L'andamento delle entrate contributive nel periodo considerato nel presente referto può evincersi dal seguente prospetto n.3

prospetto n.3

CONTRIBUTI A CARICO DEGLI ISCRITTI

(in milioni)

ANNO	CONTRIBUTI SOGGETTIVI	CONTRIBUTI OGGETTIVI	TOTALE	PERCENTUALE
1992	240.893	80.298	321.191	75,00
1993	274.679	91.559	366.238	75,00
1994	316.829	105.609	422.438	75,00
1995	353.070	118.967	472.037	74,80
1996	368.184	146.164	514.348	71,58

B) ISCRIZIONI

Si rammenta che, sin dall'istituzione della Cassa Forense (avvenuta con Legge n.6/52) l'iscrizione è consentita ai soggetti che "esercitano la professione con carattere di continuità", configurandosi come obbligo per gli avvocati e procuratori e come facoltà per i praticanti procuratori abilitati al patrocinio.

La potestà di determinare i criteri di continuità professionale è stata conferita, dalla Legge 319/75, al Comitato dei Delegati che, prima ogni 10 anni e poi ogni cinque anni procede, se necessario, al relativo adeguamento (cfr.art.22 L.576/80).

Nella tabella seguente sono riportate le misure dei minimi IRPEF e IVA fissate, come prova dell'esercizio continuativo della profesione, nel periodo 1992/1996:

Anno	Minimo IRPEF*	Minimo IVA*
1992	9.060.000	13.590.000
1993	9.660.000	14.490.000
1994	10.200.000	15.300.000
1995	10.610.000	15.900.000
1996	11.040.000	16.560.000

(*) N.B.: il superamento anche di uno solo di tali minimi, è prova di continuità.

NUMERO ISCRITTI

Nel periodo in questione, si è confermata la tendenza, già registrata negli anni precedenti, all'aumento del numero degli iscritti nonché di quello dei pensionati che proseguono nell'esercizio della professione, come si evince dal seguente prospetto n.4 e n.4bis.

prospetto n. 4

ISCRITTI ATTIVI ALLA CASSA

(tenuti al versamento dei contributi art. 10)

	1992	1993	1994	1995	1996
Iscritti attivi non pensionati	41.712	43.244	46.497	51.897	57.555
Iscritti attivi pensionati	5.201	5.810	6.148	6.392	6.901
Totale iscritti attivi	46.913	49.054	52.645	58.289	64.456

prospetto n. 4 bis

ISCRITTI ALLA CASSA AL 31 DICEMBRE DI CIASCUN ANNO

ANNO	ISCRITTI ATTIVI	NUMERO PENSIONI EROGATE	PERCENTUALE
1992	46.913	14.464	30,83
1993	49.054	15.144	30,87
1994	52.645	15.713	29,85
1995	58.289	16.537	28,37
1996	64.456	17.295	26,83

5.2 Prestazioni

Le prestazioni previdenziali

La Cassa Nazionale di Previdenza Forense eroga i seguenti trattamenti previdenziali:

1) pensione di vecchiaia;
2) pensione di anzianità
3) pensione di inabilità;
4) pensione di invalidità;
5) pensione di riversibilità;
6) pensione indiretta.

1) Pensione di vecchiaia

Viene corrisposta a domanda, a favore di coloro che abbiano compiuto 65 anni di età, dopo almeno 30 di effettiva iscrizione e contribuzione alla Cassa.

La pensione decorre dal primo giorno del mese successivo a quello del compimento dell'età pensionabile ovvero dal primo giorno del mese successivo alla maturazione del trentennio di iscrizione, se ciò avviene dopo il 65° anno di età.

L'assegno è pari, per ogni anno di effettiva iscrizione e contribuzione, all'1,75% (con decorrenza dal 1° gennaio 1993, ex art.1 della legge 141/92) della media dei più elevati 10 redditi professionali dichiarati dall'iscritto ai fini

dell'IRPEF quali risultano dalle dichiarazioni presentate nei 15 anni solari anteriori alla maturazione del diritto a pensione. Se la media dei redditi è superiore a 20 milioni di lire (cifra annualmente perequata) la percentuale dell'1,75 è ridotta, secondo determinati scaglioni di reddito: 1,50% - 1,30% - 1,15%.

Per le pensioni maturate a decorrere dal 1° gennaio 1982, la percentuale era dell'1,50%; è stata poi elevata all'1,60% con il decreto del Ministro del Lavoro del 25.9.1990 per le pensioni con decorrenza 1988.

Ai sensi dell'articolo 15 della legge 576/80, e del D.M. 25.9.1990, i redditi annuali dichiarati vengono rivalutati, sino al 1990 al 75% e dal 1991 al 100%, dell'indice ISTAT dei prezzi al consumo di operai e impiegati. Per gli anni fino al 1980, a norma dell'art.25 della legge 576/80, non veniva considerato il reddito effettivo ma il reddito fittizio pari a 10 volte il contributo soggettivo pagato dall'iscritto fino al tetto massimo di tale contributo.

Fino al 1992 la pensione non poteva essere inferiore a 6 volte il contributo soggettivo minimo a carico dell'iscritto nel secondo anno anteriore a quello di maturazione del diritto a pensione.. Con decorrenza dal 1° gennaio 1993 la misura della pensione non può essere inferiore a 8 volte il contributo minimo soggettivo a carico dell'iscritto nell'anno solare anteriore a quello di decorrenza della pensione (art.1 legge 141/92). Per le pensioni che maturano a partire dal 6 marzo 1992, è stato abolito il cosiddetto "sottominimo".

In base alla legge n.576/80, chi dopo la maturazione del diritto a pensione, continuava, per almeno cinque anni, l'esercizio della professione aveva diritto a un solo supplemento di pensione, da liquidarsi al compimento dei cinque anni di iscrizione e di contribuzione dal pensionamento. Questo suppiemento decorre dal primo giorno del mese successivo al compimento del

quinquennio. La misura del supplemento viene determinata con le stesse modalità di calcolo della pensione di vecchiaia.

A partire dal 1° gennaio 1993, l'art.1 della legge 141/92 ha previsto (a favore di coloro che, dopo la maturazione del diritto alla pensione di vecchiaia, restano iscritti all'Albo dei procuratori o degli avvocati o all'Albo speciale per il patrocinio davanti alle giurisdizioni superiori) il diritto ad un supplemento: 1) alla scadenza dei primi due anni successivi alla maturazione del diritto a pensione; 2) a un ulteriore supplemento dal compimento dei cinque anni dalla maturazione del diritto a pensione (in concreto quindi dopo tre anni dal primo supplemento); 3) in ogni caso dal mese successivo alla cancellazione dagli Albi per qualsiasi motivo, anche per causa di morte, quando questa cancellazione risulti anteriore al compimento dei cinque anni dalla maturazione del diritto a pensione.

2) Pensione di anzianità

Si ottiene, a domanda dell'interessato, dopo almeno 35 anni di effettiva iscrizione e contribuzione alla Cassa. L'importo della pensione è determinato con le stesse modalità di calcolo delle pensioni di vecchiaia e con l'entrata in vigore della legge n.335/98 è stato introdotto anche il requisito dell'età minima di 57 anni.

3) Pensione di inabilità

Viene concessa a domanda dell'interessato, ai sensi dell'articolo 2 della legge 141/92, in presenza delle seguenti condizioni:

- la capacità dell'iscritto all'esercizio della professione sia esclusa, a causa di malattia o infortunio sopravvenuti all'iscrizione in modo permanente e totale;
- l'effettiva iscrizione e contribuzione alla Cassa sia in atto da almeno 10 anni, in caso di inabilità causata da malattia; e, da almeno 5 anni, in caso di inabilità derivante da infortunio;
- l'effettiva iscrizione alla Cassa sia in atto da data anteriore al compimento del 40° anno di età del richiedente.

La decorrenza della pensione è fissata al primo giorno del mese successivo a quello di presentazione della domanda sempre che la Commissione Medica confermi l'esistenza dell'inabilità permanente e totale all'anzidetta data ed il richiedente si cancelli dagli Albi professionali entro tre mesi dalla comunicazione di ammissione al trattamento.

L'importo della pensione di inabilità viene determinato con le stesse modalità di calcolo delle pensioni di vecchiaia. In ogni caso l'assegno non potrà essere inferiore a 6 volte il contributo soggettivo minimo a carico dell'iscritto nel secondo anno anteriore a quello di maturazione del diritto a pensione sino al 1992. Dal 1° gennaio 1993 la pensione non può essere inferiore a 8 volte il contributo soggettivo minimo a carico dell'iscritto nell'anno anteriore a quello di maturazione del diritto a pensione.

Per il calcolo dell'importo di pensione, l'anzianità effettiva può essere aumentata di 10 annualità fino a raggiungere complessivamente il massimo di 35.

4) Pensione di invalidità

E' concessa, a domanda dell'interessato, se ricorrono le seguenti condizioni:

- la capacità dell'iscritto all'esercizio della professione si è ridotta, in modo continuativo, per infermità o difetto fisico o mentale, a meno di un terzo;
- l'effettiva iscrizione e contribuzione alla Cassa sia in atto da almeno 10 anni e da data anteriore al compimento del 40° anno di età del richiedente.

La pensione di invalidità decorre dal primo giorno del mese successivo a quello di presentazione della domanda, sempre che i prescritti accertamenti medici abbiano confermato che a tale data la capacità professionale fosse ridotta a meno di un terzo.

L'importo è pari al 70% di quello spettante per la pensione di inabilità ed è determinato con le stesse modalità di calcolo della pensione di vecchiaia.

5) Pensione di reversibilità

Le pensioni dirette (vecchiaia, anzianità, inabilità e invalidità) sono reversibili a favore del coniuge superstite, del coniuge divorziato titolare di assegno, degli orfani minori o equiparati (figli che seguono corsi di studio, sino al compimento della durata minima legale del corso di studio seguito e comunque, nel caso di studi universitari, non oltre il compimento del 26° anno di età; orfani maggiorenni inabili a proficuo lavoro) nei casi e alle condizioni stabilite per gli impiegati dello Stato, secondo le disposizioni contenute nell'art.3 della legge 141/92.

La decorrenza della pensione di reversibilità viene fissata al primo giorno del mese successivo a quello del decesso del pensionato, l'assegno è revocato quando il coniuge superstite passi a nuove nozze.

La pensione di reversibilità corrisposta al coniuge superstite è pari al 60% di quella percepita dal pensionato. Tale importo viene aumentato all'80% nel caso in cui vi sia un minore a carico o equiparato e, nel caso di due o più minori o equiparati il trattamento di reversibilità, sarà pari (il 100%) a quello del dante causa.

6) Pensione indiretta

Tale pensione spetta al coniuge superstite, al coniuge divorziato , titolare di assegno, agli orfani minori o equiparati dell'iscritto deceduto prima di aver maturato il diritto a pensione, alle stesse condizioni previste per le pensioni di reversibilità.

La pensione indiretta viene concessa, a domanda degli interessati in presenza dei seguenti requisiti:

- almeno 10 di effettiva iscrizione e contribuzione;
- iscrizione con carattere di continuità, a partire da data anteriore al compimento del 40° anno di età, purchè l'eventuale cessazione dell'iscrizione alla Cassa non sia avvenuta prima di tre anni anteriori al decesso e l'iscritto non abbia chiesto il rimborso dei contributi.

Si riportano, nel seguente prospetto n.5 i dati relativi al numero complessivo dei trattamenti pensionistici, alla loro suddivisione per categoria ed alla spesa sostenuta.

Prospetto n. 5

PENSIONI EROGATE AL 31 DICEMBRE DI CIASCUN ANNO

(in milioni)

ANNO	IMPORTO	PENSIONI DIRETTE			PENSIONI INVALIDITA'			PENSIONI RIVERSIBILITA'			PENSIONI INDIRETTE		
	EROGATO	N°	IMPORTO	%	N°	IMPORTO	%	N°	IMPORTO	%	N°	IMPORTO	%
1992	184.455	6.348	116.232	63,02	625	8.180	4,43	4.336	34.893	18,92	3.155	25.150	13,63
1993	264.811	6.915	158.059	59,69	612	8.591	3,24	4.419	42.790	16,16	3.198	55.370	20,91
1994	302.392	7.446	187.153	61,89	578	8.789	2,91	4.478	60.416	19,98	3.211	46.034	15,22
1995	342.798	8.093	219.742	64,10	568	9.244	2,70	4.621	64.992	18,96	3.255	48.820	14,24
1996	388.131	8.738	254.997	65,69	567	10.037	2,59	4.705	70.132	18,07	3.285	52.965	13,65

5.3 Le prestazioni assistenziali

Gli interventi di natura assistenziale erogati dalla Cassa hanno avuto un assetto organico con la legge 11 febbraio 1992, n.141 la quale, abrogando tutte le norme precedenti, ha riorganizzato la materia conferendo al Comitato dei Delegati la facoltà di disciplinarla con apposito Regolamento.

La Cassa ha corrisposto le prestazioni assistenziali appresso indicate, secondo la normativa vigente fino al 31.12.1992 e, dall' 1.1.1993 in base alle disposizioni introdotte dalla Legge n.141/92 e dal regolamento approvato il 12.12.1992.

L'assistenza viene erogata in via ordinaria, su delibere adottate dai Consigli dell'Ordine, con l'apposito fondo pari all'1% delle entrate correnti iscritte nel bilancio di previsione, incrementando in sede di assestamento e ripartito tra gli Ordini in proporzione al numero degli iscritti alla Cassa.

Ciascun Consiglio all'Ordine, ai sensi dell'art.17 L.141/92, delibera a favore di chi versa in stato di bisogno e cioè a favore delle seguenti categorie che si trovino in condizioni di difficoltà economica contingente o momentanea con particolare riguardo ai casi di malattia o di infortunio:

a) iscritti alla Cassa da data anteriore alla presentazione delle domande di erogazione di assistenza;
b) avvocati e procuratori che, pur senza essere iscritti alla Cassa contribuiscano ai sensi dell'art.11 della legge 20 settembre 1980 n.576, o abbiano contribuito ai sensi degli artt.10 e 11 della medesima legge come modificati dagli artt.5 e 6 della legge 11 febbraio 1992, n.141, o che abbiano versato contributi personali in base a leggi precedenti.

c) pensionati di vecchiaia, di anzianità, di inabilità o di invalidità o familiari di iscritti aventi diritto a pensione indiretta o di reversibilità;
d) familiari di persone defunte appartenenti ad una delle precedenti categorie ed inoltre familiari di persone defunte già iscritte al disciolto ente di previdenza.

Nel prospetto che segue n. 6 si indicano le somme destinate, nel quinquennio 1992/96, all'assistenza per il caso di bisogno, erogata dalla Cassa, su delibere adottate dai Consigli dell'Ordine:

prospetto n. 6

ASSISTENZA GENERICA TRAMITE GLI ORDINI FORENSI

Anno	Stanziamento	Erogazioni di competenza	Erogazioni in conto residui	Totale erogazioni	Importi non utilizzati
1992	5.344.820.000	2.824.295.330	1.813.905.369	4.772.213.454	572.606.546
1993	6.141.450.000	3.247.069.981	1.759.576.453	5.006.646.434	1.134.803.566
1994	7.181.250.000	3.213.274.068	3.083.309.415	6.296.583.483	884.666.517
1995	7.507.700.000	3.629.348.880	3.157.471.948	6.789.820.828	720.879.172
1996 *	8.421.600.000	4.758.695.427	2.758.904.278	7.517.599.705	904.000.295

* Si precisa che i dati relativi alle erogazioni in conto residui e gli importi non utilizzati sono aggiornati al 31/03/97 (cfr. Conto consuntivo 1996 pag. 34)

L'assistenza viene erogata anche in via straordinaria sulla base di delibere adottate dal Comitato dei Delegati, sempre per i casi di bisogno, quando il Consiglio dell'Ordine, ha deliberato a favore di un appartenente alle suddette categorie ma non possa provvedere direttamente per esaurimento o insufficienza delle quote di competenza.

Inoltre il Comitato dei Delegati provvede a deliberare le seguenti assistenze indennitarie:

Indennizzo per catastrofe o calamità naturali (art.18, comma 1°, Legge 141/92)

Tale forma di assistenza è prestata nei casi di catastrofe o di calamità naturali, dichiarati con decreto del presidente del Consiglio dei Ministri a favore degli iscritti alla Cassa che risiedono od esercitano la professione in un comune colpito dal suddetto evento e che, a causa di questo, hanno patito un danno comunque incidente sulla loro attività professionale. Tale contributo può essere concesso anche a favore dei superstiti di iscritti se titolari di pensioni di reversibilità o indirette. La misura dell'indennizzo è determinata dal Comitato dei Delegati e reversibilità o indirette. La misura dell'indennizzo è determinata dal Comitato dei Delegati e comunque non può essere superiore alla metà della media dei redditi professionali dichiarati dall'istante per gli ultimi 3 anni anteriori all'evento. Nel periodo 1992/96 non sono stati erogati contributi a tale titolo.

Indennizzo per malattia o per infortunio (art.18, comma 2°, Legge 141/92)

Tale forma di assistenza può essere erogata nei casi di malattia o di infortunio che abbiano impedito, in maniera assoluta, l'esercizio professionale per almeno

tre mesi, a favore degli iscritti alla Cassa, non pensionati, la cui iscrizione sia stata deliberata con efficacia dal terzo anno anteriore a quello dell'evento per il quale è chiesto l'indennizzo.

La durata e la natura della malattia o dell'infortunio sono accertati con relazione peritale di un medico legale o di un primario ospedaliero designato dalla Cassa.

Contributo per spese funerarie (art.9, Legge 141/92 ed art.12 del regolamento)

In caso di decesso di iscritto o di titolare di pensione, la Cassa eroga un contributo per spese funerarie in misura uguale per tutti, a favore del coniuge, dei parenti entro il 3° grado, degli affini entro il 2° grado e dei familiari di fatto del de cuius, purchè ne risulti la convivenza anagrafica da almeno un anno.

La misura di tale contributo, erogato senza necessità di produzione documentale per gli aventi diritto a pensione indiretta o di reversibilità, è stato stabilito dal Comitato dei Delegati in L.5.000.000 dal1.1.1992 e in L.10.000.000 dal 1.1.1996.

Tutti i suddetti tipi di erogazione assistenziale deliberati dal Comitato dei Delegati, accedono ad un ulteriore stanziamento anch'esso pari all'1% delle entrate correnti iscritte nel bilancio di previsione della Cassa; nel quinquennio 1992/96 gli stanziamenti e le erogazioni effettuate per contributi ex art.18 e contributo spese funerarie ed assistenza straordinaria sono quelli indicati nella seguente tabella:

Anno	Stanziamenti	Erogazioni effettive nell'anno di competenza
1992	100.000.000	60.226.941
1993	6.141.450.000	2.439.619.057
1994	7.181.250.000	2.757.636.852
1995	7.507.700.000	2.752.896.378
1996	8.421.600.000	4.428.437.588

Mutui ipotecari agli iscritti

L'iniziativa relativa alla concessione di mutui edilizi e fondiari in favore dei propri iscritti, avviata dalla Cassa, per la prima volta, nel 1983, ha offerto un aiuto finanziario, nell'acquisto ristrutturazione o costruzione di immobili da destinare a prima abitazione o primo studio.

Si tratta di una forma di intervento ormai consolidata e significativa soprattutto per i giovani professionisti (come provato dalle numerosissime richieste pervenute di anno in anno), la cui convenienza, in termini di tassi di interesse può rilevarsi dalla seguente tabella:

Anni	**1992**		**1993**		**1994**		**1995**		**1996**	
Semestre	1°/92	2°/92	1°/93	2°/93	1°/94	2°/94	1°/95	2°/95	1°/96	2°/96
Tasso	4,80	5,25	6,00	4,95	3,35	3,05	3,90	4,87	4,22	3,57

Ciò è stato possibile grazie alle convenzioni stipulate con l'Istituto S.Paolo di Torino e, dal 9.6.1995, con la BNL. La convenienza all'iniziativa è

assicurata dal meccanismo di indicizzazione semestrale del tasso di remunerazione della provvista obbligazionaria, e del correlato tasso di interesse gravante sui mutui, quale adottata dai suddetti istituti ai sensi della convenzione sottoscritta con la Cassa.

Tale meccanismo ha consentito agli iscritti di poter accedere all'iniziativa a condizioni inferiori di 3-4 punti rispetto a quelle praticate in via ordinaria dagli istituti di credito fondiario.

Nel biennio 92/93, per il finanziamento dei mutui agli iscritti, gli organi deliberanti della Cassa hanno stanziato l'importo di circa 30 miliardi l'anno, mentre per il 1994 lo stanziamento è stato di 60 miliardi.

Legge 11 dicembre 1990 n.379 – Indennità di maternità

La Legge 11.12.1990 n.379, ha istituito, a decorrere dal 1.1.1991, in favore delle libere professioniste, iscritte alla Cassa, l'indennità di maternità nei casi di parto – adozione o affidamento preadottivo – aborto (spontaneo o terapeutico intervenuto non prima del 3 mese di gravidanza oppure dopo il compimento del 6° mese di gravidanza).

L'indennità, di cui alla citata legge n.379/1990, non può essere concessa sussistendo il diritto alle indennità di cui alle leggi n.1204/1971, e successive modifiche, e n.546/1987, e successive modifiche, riguardanti, rispettivamente, la tutela delle lavoratrici madri e delle lavoratrici autonome. In data 20.4.1991 il Comitato dei Delegati ha approvato il regolamento d'attuazione della legge 379/90.

Nel quinquennio 1992/96, le liquidazioni per indennità di maternità alle libere professioniste di questo Ente, hanno avuto un notevole incremento, sia come numero che come spesa, rappresentato nel seguente prospetto n.7:

Anno	Stanziamenti	Provvedimenti	Erogazioni
1992	3,5 miliardi	528	3.335.164.018
1993	4,5 miliardi	444	3.740.273.463
1994	4,5 miliardi	476	4.496.920.630
1995	7 miliardi	708	6.996.739.096
1996	9 miliardi	836	8.742.576.527

6. *L'equilibrio della gestione previdenziale*

Dal seguente prospetto n.8 si evince che nel periodo considerato dal presente referto il saldo tra contributi e prestazioni si è attestato su valori costantemente positivi, con coefficienti di copertura oscillanti tra l'1,42 del 1992 e l'1,47 del 1996.

In relazione alla contribuzione, l'andamento crescente delle entrate è connesso ad un incremento del monte dei redditi ai fini imponibili, dovuto al forte aumento del numero degli assicurati che si è evoluto sulla base di un flusso netto annuo di nuovi assicurati pari a 1.873 nel 1992, 2.141 nel 1993, 3.591 nel 1994, 5.644 nel 1995 e 6.167 nel 1996.

In relazione alle prestazioni l'aumento della spesa è dovuto sia ad un aumento del numero delle pensioni (che si evolvono sulla base di un flusso annuo in progressiva crescita), sia ad un aumento dell'importo medio delle pensioni dovuto all'adeguamento al costo della vita e al forte incremento registrato dalle pensioni di nuova liquidazione.

L'effetto combinato degli andamenti delle entrate contributive e della spesa per pensioni ha determinato un saldo positivo di 222 miliardi nel 1996 con un coefficiente di copertura rispetto alle spese pari, come si è visto all'1,47%.

Se, poi, si considera che le riserve obbligatorie – che passano dai 1.536,3 mld. nel 1992 a 2.200 miliardi nel 1997 - coprono in ciascun anno del periodo considerato circa 20 annualità dell'importo delle pensioni in pagamento nel relativo anno, la Corte ritiene che, allo stato, possa formularsi un giudizio complessivamente positivo sull'equilibrio finanziario della gestione della Cassa

forense, come si evince anche dagli indicatori di cui al successivo prospetto n.9.

Tale giudizio trova sostanziale conferma anche nelle risultanze dell'ultimo bilancio tecnico elaborato, su richiesta della Cassa, nel 1998.

Le valutazioni tecniche sono state effettuate dall'attuario, in linea con le indicazioni del Ministero del Lavoro e della Previdenza Sociale, sulla base della seguente ipotesi economico-finanziaria di tipo dinamico.

Parametri	Ipotesi
Tasso di interesse	4,00%
Tasso aumento redditi per inflazione	2,00%
Tasso aumento pensioni	2,00%
Tasso inflazione	2,00%

Le valutazioni attuariali sono state eseguite con riguardo al metodo degli anni di gestione, tenuto conto che il sistema finanziario di gestione adottato dalla Cassa è ispirato ai principi della ripartizione pura per cui per ogni anno di gestione viene ricercato l'equilibrio tra contributi versati dagli iscritti, proventi finanziari del patrimonio e prestazioni pagate nell'anno.

L'analisi delle proiezioni attuariali per anno di gestione ha evidenziato che

- con riguardo al bilancio previsionale annuale, nel medio periodo il saldo annuo tra entrate e uscite si manterrà positivo pur denotando un trend generalmente decrescente nel tempo;
- con riguardo al vincolo di riserva ex decreto legislativo n.509/94, l'andamento della gestione dei prossimi 10 anni consentirà di soddisfare

il vincolo richiesto di una riserva non inferiore a cinque annualità di pensione; infatti a partire dal 1997 il rapporto patrimonio netto - prestazioni risulterà superiore ad 8,2, mantenendosi a livello del 7,8 nel 2006.

In base a quanto suesposto l'attuario è pervenuto alla conclusione che, con riferimento alle ipotesi economico-finanziarie adottate, la gestione previdenziale della Cassa risulterà in equilibrio tecnico in un medio periodo di 15 anni.

La Corte tiene, peraltro ad evidenziare che la gestione della Cassa forense è, a tutt'oggi, ancora relativamente "giovane" con una base assicurativa concentrata su fasce di età anagrafica ed anzianità contributive alquanto basse e con un consistente flusso di nuovi assicurati.

Ciò porta a prevedere, man mano che il sistema si avvierà ad una situazione di regime, un progressivo aumento delle percentuali di pensione di futura liquidazione e degli importi di queste ultime che saranno sicuramente più elevati rispetto a quelli delle pensioni del vecchio regime pensionistico che andranno progressivamente ad eliminarsi.

Alla luce di quanto suesposto si pone per gli Organi responsabili ella Cassa l'impegno di un attento e continuo monitoraggio delle basi di fondo che reggono il suo sistema previdenziale onde poter intervenire in tempo utile ed in maniera coerente e adeguata ai necessari livelli decisionali per dominare le dinamiche che possono interessare detto sistema sia nel breve che nel lungo periodo.

prospetto n. 8

Relazione % delle prestazioni sui contributi

Analisi quinquennale

Anno	Prestazioni	Contributi	Rapporto % delle prestazioni sui contributi
1992	184.455	340.245	54,21%
1993	264.811	401.259	66,00%
1994	302.392	455.589	66,37%
1995	342.798	518.472	66,12%
1996	388.131	611.268	63,50%

Indicatori per l'equilibrio finanziario della gestione

Prospetto n. 9

		Anno 1994		Anno 1995		Anno 1996	
1)	Numero assicurati totali / Numero prestazioni	52.645 / 15.713	= 3,35	58.289 / 16.537	= 3,52	64.456 / 17.295	= 3,73
2)	Numero assicurati attivi / Numero prestazioni	46.497 / 15.713	= 2,96	51.897 / 16.537	= 3,14	57.555 / 17.295	= 3,33
3)	Numero assicurati silenti / Numero prestazioni	N.D.		N.D.		N.D.	
4)	Numero nuovi assicurati nell'anno / Numero nuove prestazioni nell'anno	4.101 / 1.422	= 2,88	6.166 / 1.341	= 4,60	6.875 / 1.503	= 4,57
5)	Cessazioni di iscritti nell'anno / Nuovi assicurati nell'anno	510 / 4.101	= 0,12	522 / 6.166	= 0,08	708 / 6.875	= 0,10
6)	Cessazioni di prestazioni nell'anno / Nuove prestazioni nell'anno	766 / 1.422	= 0,54	671 / 1.341	= 0,50	757 / 1.503	= 0,50
7)	Cessazioni di iscritti nell'anno + Nuovi iscritti nell'anno / Cessazioni di prestaz. nell'anno + Nuove prestazioni nell'anno	4.611 / 2.188	= 2,11	6.688 / 2.012	= 3,32	7.583 / 2.260	= 3,36
8)	Importo medio delle prestazioni / Retribuzione media	19.244.695 / 73.431.148	= 0,26	20.729.160 / 75.371.131	= 0,28	22.441.847 / 74.229.575	= 0,30

		Anno 1994		Anno 1995		Anno 1996	
9)	Spesa complessiva (prestazioni + altre) (**) / Monte retributivo ai fini imponibili	412 / 4.200 =	0,098	436 / 4.518 =	0,097	494 / 5 397 =	0,092
10)	Spesa complessiva per prestazioni (*) / Monte retributivo ai fini imponibili	321 / 4.200 =	0,08	365 / 4.518 =	0,08	415 / 5.397 =	0,08
11)	Spesa per prestazioni a carico della gestione / Monte retributivo ai fini imponibili	321 / 4.200 =	0,076	365 / 4.518 =	0,08	415 / 5 397 =	0,077
12)	Entrate contributive / Monte retributivo ai fini imponibili	455 / 4.200 =	0,11	518 / 4.518 =	0,11	611 / 5 397 =	0,11
13)	Entrate contributive / Spesa complessiva per prestazioni	455 / 321 =	1,42	518 / 365 =	1,42	611 / 415 =	1,47
14)	Entrate contributive / Spesa per prestazioni a carico della gestione	455 / 320 =	1,422	518 / 364 =	1,42	611 / 414 =	1,476

(*) Per spesa per prestazioni s'intende il totale delle prestazioni erogate (Categ. V: da cap. U 500 a U 525).
(++) Per spesa per prestazioni + altre si è preso a riferimento il totale delle spese correnti di parte finanziaria.

7. I risultati della gestione

7.1 Considerazioni generali

I bilanci degli esercizi in esame sono stati redatti in conformità alle norme che regolano l'amministrazione e la contabilità degli enti pubblici di cui al D.P.R. 18.12.1979, n.696, attraverso la rilevazione in termini finanziari di competenza e di cassa dei fatti amministrativi e di gestione.

A partire dall'esercizio 1997 il sistema contabile dell'Ente, in considerazione dell'evoluzione della natura giuridica dello stesso, verrà invece improntato su criteri privatistici, sulla base del nuovo "Regolamento di contabilità" che ha sostituito integralmente il precedente approvato con D.M. 28.9.1995.

Il nuovo sistema, attraverso un conto economico a costi e ricavi, è volto a realizzare una rilevazione dei fatti gestionali più adeguata alle esigenze conoscitive della Cassa consentendo un costante monitoraggio ed un controllo della gestione su base budgetaria per singoli centri di responsabilità secondo criteri ed obiettivi prefissati.

Per gli anni considerati l'Ente, quindi, in base alla richiamata normativa, ha predisposto, oltre che l'annuale bilancio di previsione, il conto consuntivo costituito dal rendiconto finanziario, dal conto economico, dalla situazione patrimoniale e dalla situazione amministrativa.

Sia il bilancio di previsione che quello consuntivo risulta regolarmente trasmesso ai Ministeri vigilanti ed alla Corte dei Conti.

Circa il rispetto dei termini previsti per la deliberazione dei bilanci da parte del Comitato dei Delegati va posto in rilievo che, come si evince

dall'allegato prospetto n.10, i bilanci in questione sono stati deliberati, tranne alcuni casi in cui si è riscontrato un leggero ritardo, entro i termini previsti (30 novembre dell'anno precedente per il bilancio preventivo, 30 aprile dell'anno successivo per il conto consuntivo).

Sui bilanci preventivi e sui conti consuntivi risultano formulate osservazioni sia da parte del Ministero del Lavoro e della Previdenza Sociale che del Ministero del Tesoro. Le osservazioni, nella maggior parte dei casi concernono le modalità degli investimenti patrimoniali e la situazione dei residui.

Va infine rilevato che nel corso del periodo considerato il Collegio sindacale si è riunito con continuità espletando con puntualità le funzioni ad esso demandato e fornendo un costante contributo alla disamina delle diverse tematiche deferite alla sua attenzione.

Date di approvazione dei bilanci

preventivi e consuntivi

prospetto n. 10

DESCRIZIONE	ANNO	APPROVATO C. d. D.
Bilancio Preventivo	1992	14/12/91
Bilancio Preventivo	1993	11/12/92
Bilancio Preventivo	1994	12/12/93
Bilancio Preventivo	1995	29/12/94
Bilancio Preventivo	1996	27/10/95
Bilancio Consuntivo	1992	30/04/93
Bilancio Consuntivo	1993	13/05/94
Bilancio Consuntivo	1994	27/05/95
Bilancio Consuntivo	1995	22/06/96
Bilancio Consuntivo	1996	20/06/97

8. Il conto finanziario

Da una visione di assieme dei risultati dei conti finanziari relativi agli anni considerati (vedi prospetto n.11) va evidenziato, per quanto riguarda la gestione di competenza, che negli esercizi 1993, 1995 e 1996 si è registrato un disavanzo finanziario imputabile esclusivamente a movimenti di capitale che in quanto tali non influiscono sulla gestione economica dell'ente che, come evidenziato dalle risultanze dei relativi conti economici, presenta costantemente una situazione di cospicui avanzi confluenti nelle riserve tecniche.

La gestione di parte corrente espone, infatti, un saldo costantemente positivo che, pari a 292 miliardi nel 1992, ascende a 356,6 miliardi nel 1995 e raggiunge i 511,5 miliardi nel 1996 .

La dinamica delle entrate, costituite essenzialmente dagli importi delle aliquote contributive e dei redditi e proventi patrimoniali, si rivela, infatti, nel periodo considerato, superiore a quella delle spese che si sono incrementate secondo un andamento più contenuto.

La gestione in conto capitale espone invece un saldo sempre negativo che va dai 126,8 miliardi del 1992, ai 378,4 del 1995 fino ai 142 miliardi del 1996. Detti saldi negativi sono espressione dei massicci investimenti di risorse, specie per l'acquisto di valori mobiliari, effettuati dalla Cassa nel corso dei singoli esercizi e che non hanno trovato compensazione in corrispondenti realizzi delle vendite.

RENDICONTO FINANZIARIO

(in milioni di lire) prospetto n. 11

ATTIVITA'	1992	1993	1994	1995	1996
AVANZO DI AMMINISTR.NE INIZIALE	**143.922**	**367.754**	**231.354**	**283.047**	**224.925**
ENTRATE CORRENTI					
Aliquote contributive	340.245	401.259	455.589	518.474	611.268
Redditi e proventi patrimoniali	205.129	236.446	260.066	256.142	389.723
Poste correttive e compens. di spese correnti	3.497	3.763	3.998	4.675	4.213
Entrate non classificabili in altre voci	127	191	205	524	294
TOTALE ENTRATE CORRENTI	**548.998**	**641.659**	**719.858**	**779.815**	**1.005.498**
ENTRATE IN CONTO CAPITALE					
Alienazione immobilizzazioni tecniche	2	11	1	20	1
Realizzo di valori mobiliari	639.667	1.591.621	1.037.308	1.720.956	2.942.885
Riscossione di crediti	487	1.175	1.110	2.247	1.645
TOTALE ENTRATE IN C/CAPITALE	**640.156**	**1.592.807**	**1.038.419**	**1.723.223**	**2.944.531**
TOTALE ENTRATE PARTITE GIRO	**48.440**	**70.122**	**85.242**	**247.278**	**335.947**
TOTALE GENERALE ENTRATE	**1.237.594**	**2.304.588**	**1.843.519**	**2.750.316**	**4.285.976**
DISAVANZO FINANZIARIO	**-**	**68.901**	**-**	**35.158**	**30.491**
TOTALE A PAREGGIO	**1.237.594**	**2.373.489**	**1.843.519**	**2.785.474**	**4.316.467**

RENDICONTO FINANZIARIO

(in milioni di lire)

PASSIVITA'	1992	1993	1994	1995	1996
SPESE CORRENTI					
Spese per gli Organi dell' Ente	273	482	361	523	650
Oneri per il personale in servizio	8.574	8.758	9.262	9.664	13.267
Spese acquisto beni consumo e servizi	6.073	5.346	6.825	5.753	10.072
Spese per prestazioni istituzionali	198.067	281.339	321.938	365.480	415.623
Trasferimenti passivi	1.109	1.247	18	107	37
Oneri finanziari	440	483	105	436	128
Oneri tributari	36.470	48.012	68.728	49.735	49.402
Poste correttive e compens. di entrate correnti	3.490	1.203	2.405	1.855	1.309
Spese non classificabili in altre	2.459	2.936	2.476	2.924	3.496
TOTALE SPESE CORRENTI	**256.955**	**349.806**	**412.118**	**436.477**	**493.984**
SPESE IN CONTO CAPITALE					
Acquisiz. beni uso durevole ed opere immobiliari	1.990	54.893	32.515	98.413	100.000
Acquisizioni di immobilizzazioni tecniche	27	215	40	1.346	3.650
Acquisto di valori mobiliari	764.306	1.897.477	1.307.940	1.999.337	3.381.307
Concessione crediti ed anticipazioni	629	850	1.224	2.341	1.075
Indennità anzianità personale cessato	28	43	461	254	504
TOTALE SPESE CONTO CAPITALE	**766.980**	**1.953.478**	**1.342.180**	**2.101.691**	**3.486.536**
TOTALE USCITE PARTITE GIRO	**48.460**	**70.205**	**85.287**	**247.306**	**335.947**
TOTALE GENERALE SPESE	**1.072.395**	**2.373.489**	**1.839.585**	**2.785.474**	**4.316.467**
AVANZO FINANZIARIO	**165.199**	**-**	**3.934**	**0**	**0**
TOTALE A PAREGGIO	**1.237.594**	**2.373.489**	**1.843.519**	**2.785.474**	**4.316.467**
AVANZO DI AMM.NE FINALE	**367.754**	**231.354**	**283.047**	**224.925**	**248.869**

9. Il conto economico

Relativamente ai conti economici di cui agli esercizi considerati va rilevato che gli stessi (vedi prospetto n.12) evidenziano significative situazioni di avanzo che vanno dai 288,7 miliardi del 1992, ai 316,6 miliardi del 1994, fino ai 359,5 miliardi del 1995. Nel 1996 l'avanzo economico ha subito, rispetto all'esercizio precedente una leggera flessione riducendosi al pur notevole ammontare di 353,7 miliardi.

Gli avanzi in questione sono andati ad implementare il patrimonio netto dell'Ente che rivela pertanto, come si vedrà in seguito, un andamento costantemente crescente.

Procedendo ad una rapida analisi delle poste del conto economico risulta evidente, in quanto alle entrate, la notevole espansione di quelle per contributi degli iscritti. Le stesse, infatti, che raggiungevano i 340.202 milioni nel 1992 (61,9% delle entrate correnti dell'Ente) sono ascese nel 1996 a 611.268 milioni pari al 60% di dette entrate.

Altra voce meritevole di menzione è quella relativa ai redditi e proventi patrimoniali, in netta ascesa nel periodo considerato (205.130 milioni nel 1992, 389,723 milioni nel 1996) come meglio è evidenziato nel seguente prospetto n.13.

Da tale prospetto emerge in particolare che nel 1996 su di un totale di 389.723 milioni, i redditi mobiliari ne costituiscono parte preponderante (365.358 milioni, pari al 93,8%) nonostante la perdurante flessione di rendimento sui mercati finanziari di tale forma di investimento.

Sul punto si rinvia a quanto più dettagliatamente esposto nelle pagine seguenti.

Per quanto riguarda invece le uscite del conto economico, oltre a quanto è stato detto circa quelle per le prestazioni istituzionali (pagg.41 e sg.) per il personale (pagg.29 e sg.) e per il funzionamento degli organi (pagg.19 e sg.) , occorre rilevare il costante incremento che nel periodo considerato hanno subito le spese per acquisto di beni di consumo e servizi.

Tali spese che nel 1992 ammontavano a 6.073 milioni, nel 1996 sono ascese a 10.072 milioni, costituenti il 2,1% della spesa corrente.

La posta comprende due grandi categorie: le spese per il funzionamento amministrativo dell'ente e le spese per oneri e servizi per la gestione immobiliare.

Tra le voci più significative della prima categoria si segnalano le spese che la Cassa continua a sostenere per il Centro elaborazione dati (1.271 milioni nel 1996).

Per quel che concerne il processo di automazione dell'ente la Corte condivide l'esigenza di portare a compimento le azioni necessarie, in un equilibrato rapporto tra costi e benefici, a produrre risultati adeguati alle esigenze funzionali della Cassa.

Circa le spese per oneri e servizi per la gestione immobiliare (1.195,4 milioni nel 1996) va rilevato che tale categoria è in buona parte comprensiva delle spese che la Cassa è obbligata a sostenere, ma di cui può chiedere rimborso ai locatari a norma della Legge 392/1978.

Dagli indicatori di cui al prospetto n.13bis, da cui può dedursi l'efficienza gestionale dell'ente, si rileva che l'andamento dell'indice del costo amministrativo, determinato in base al rapporto tra le spese di gestione complessive e la spesa per le prestazioni istituzionali (5,7% nel 1996) ancorchè tendente all'aumento (tale rapporto era nel 1994 pari al 4% risulta

relativamente contenuto e che l'indice di produttività che esprime il numero di prestazioni in capo a ciascun dipendente è andato progressivamente a ridursi a fronte del costante incremento del personale in servizio.

prospetto n.12

CONTO ECONOMICO
(in milioni di lire)

RICAVI	1992	1993	1994	1995	1996
PARTE I - Entrate finanziarie di parte corrente					
Aliquote contributive carico iscritti	340.202	401.324	461.344	525.084	611.268
Entrate derivanti dalla vendita di beni	-	-	-	-	-
Redditi e proventi patrimoniali	204.838	236.711	259.852	238.093	249.711
Plus valore su titoli	-	-	-	18.119	140.012
Poste corrett. e comp. entrate correnti	3.498	3.796	4.004	4.680	4.213
Entrate non classificabili	127	191	205	524	294
Totale parte I	**548.665**	**642.022**	**725.405**	**786.500**	**1.005.498**
PARTE II- Componenti che non danno luogo a movimenti finanziari					
Erario conto imposte	-	-	-	19.888	-
Trasferimenti attivi in natura			-	232	-
Variazioni patrim.li straordinarie:					
Sopravvenienze attive-sui residui attivi	3.403	1.831	4.072	1.919	4.044
-sui residui passivi	60.790	655	79.684	995	1.012
-sul patrimonio	10.754	35.047	44.615		-
Adeguam. fondo svalutaz. automezzi	-	9	-	12	-
Riduzione fondo imposte	-	-	-	10.000	8.883
Adeguam. fondo svalutazione mobili macchine d'ufficio e machinari	-	-	-	95	-
Impegno acquisti immobili e titoli	31.484	94.046	-		-
Minusvalore su titoli rimborsati	-	-	55		-
Annullamento residui attivi c/capitale	-	-	4		-
Insussistenze passive	-	-	299		-
Incremento per rivalutazione immobili	-	-	370.270		-
Stato avanzamento lavori ristrutt. Sede	-	-	-	-	1.772
Totale parte II	**106.431**	**131.588**	**498.999**	**33.141**	**15.711**
Totale generale delle entrate	**655.096**	**773.610**	**1.224.404**	**819.641**	**1.021.209**
Disavanzo economico	-	-	-	-	-
Totali a pareggio	**655.096**	**773.610**	**1.224.404**	**819.641**	**1.021.209**

CONTO ECONOMICO
(in milioni di lire)

COSTI	1992	1993	1994	1995	1996
Parte I - Spese finanziarie di parte corrente					
Spese per gli Organi dell'Ente	273	484	361	523	650
Oneri per il personale in attività	8.574	8.771	9.271	9.767	13.267
Oneri per il personale in quiescenza	-	-	-	-	-
Spese acquisto beni di consumo e servizi	6.073	5.370	6.832	5.773	10.072
Spese per prestazioni isituzionali	198.642	282.125	322.824	366.294	415.623
Trasferimenti passivi	948	1.247	84	141	37
Oneri finanziari	440	483	106	435	128
Oneri tributari	36.376	48.012	68.749	49.749	49.402
Poste correttive e comp. entrate correnti	3.490	1.203	2.405	1.855	1.309
Spese non classificabili in altre voci	2.386	2.938	2.476	2.951	3.496
Totale parte prima	**257.202**	**350.633**	**413.108**	**437.488**	**493.984**
PARTE II- Componenti che non danno luogo a movimenti finanziari					
Ammortamenti e deperimenti	153	131	330.941	9.277	11.569
Svalutazioni e deprezzamenti	1.885	3.542	9.362	4.425	3.077
Accanton. oneri presunti competenza	-	-	35.433	-	136.424
Quota esercizio per adeguamento TFR	173	237	550	1.273	944
Variazioni patrimoniali straordinarie					
Sopravvenienze passive:					
Sui residui attivi	4.809	1.517	4.531	7.515	10.757
Sui residui passivi	122	341	-	-	-
Sul patrimonio:					
Perdite su mobili e macchinari	3	35	61	21	287
Perdite su automezzi	-	-	-	22	
Insussitenze attive	31.480	94.124	1.167	21	1
Pagam. residui investim. mobiliari e imm.	10.733	34.437	44.615	-	
Annullam.residui investim.mobil.e immob.	59.769	-	67.746	-	
Riscossione residui attivi c/capitale	-	-	259	-	
Erogazione buoni pasto	-	-	-	-	210
Adeguamento acconti e crediti di imposta	-		-	-	8.131
Perdite su titoli	-	-	-	-	2.050
Totale parte II	**109.127**	**134.364**	**494.665**	**22.554**	**173.450**
Totale delle uscite	**366.329**	**484.997**	**907.773**	**460.042**	**667.434**
Avanzo economico	**288.767**	**288.613**	**316.631**	**359.599**	**353.775**
Totale a pareggio	**655.096**	**773.610**	**1.224.404**	**819.641**	**1.021.209**

REDDITI E PROVENTI PATRIMONIALI

(in milioni di lire)

Prospetto n. 13

ANNO	REDDITI COMPLESSIVI	REDDITI IMMOBILIARI	REDDITI MOBILIARI E ALTRI (*)
1992	205.130	11.445	193.685
1993	236.446	11.317	225.129
1994	260.066	14.657	245.409
1995	256.142	18.079	238.063
1996	389.723	24.365	365.358

(*) Ivi inclusi gli interessi bancari e postali, su prestiti e mutui al personale, su deposito vincolato presso il Ministero del Tesoro.

Indicatori

prospetto n13 bis

	1.994		1.995		1.996	
Spese lorde di gestione (1) / Spesa per prestazioni totali erogate nell'anno (3)	13.110 / 321.938 =	0,041	16.367 / 365.480 =	0,045	23.527 / 415.623 =	0,057
Spese nette di gestione (2) / Spesa per prestazioni totali erogate nell'anno (3)	13.027 / 321.938 =	0,040	16.193 / 365.480 =	0,044	23.527 / 415.623 =	0,057
Spese di gestione (oneri economici) / Spese di gestione (impegni finanziari)	653 / 13.110 =	0,050	1.273 / 16.367 =	0,078	1.195 / 23.527 =	0,051

(1) Per spese lorde di gestione si è preso a riferimento il totale dei costi finanziari lordi di gestione
(2) Per spese nette di gestione si è preso a riferimento il totale dei costi finanziari lordi di gestione meno gli annullamenti dei residui
(3) Per spese prestazioni totali si è preso a riferimento il totale delle prestazioni istituzionali

10. La situazione patrimoniale

Va messo preliminarmente in evidenza che la normativa vigente ha istituito un sistema a ripartizione nel quale il patrimonio ha funzione di riserva destinata a permettere di far fronte ad imprevedibili squilibri tra le entrate e le uscite.

In tale ottica già la Legge 576/1980 previde l'istituzione di un fondo di garanzia costituito da capitale liquido di importo pari ad almeno due annualità delle somme delle pensioni da erogare.

Successivamente il decreto legislativo n.509/94, come si è visto, ha dispo...o che le casse privatizzate, al fine di assicurare la continuità nell'erogazione delle prestazioni, dovessero costituire una riserva legale non inferiore a cinque annualità delle pensioni in essere.

Detta riserva, ai sensi dell'art.59 della successiva legge n.449/1997 , deve essere riferita agli importi delle cinque annualità di pensioni previste per il 1994 e deve essere costantemente adeguata secondo misure e criteri da determinarsi dai Ministeri vigilanti in considerazione dei risultati emergenti dai bilanci tecnici attuariali che gli enti sono tenuti a redigere ogni tre anni.

La situazione patrimoniale della Cassa forense, alla fine degli esercizi considerati, può evincersi dal seguente prospetto n.14.

SITUAZIONE PATRIMONIALE

prospetto n. 14

(in milioni di lire)

ATTIVITA'	1992	1993	1994	1995	1996
Disponibilità liquide	315.767	213.803	114.200	12.139	1.714
Crediti di regolamento	165.530	199.796	287.222	364.093	420.807
Crediti bancari e finanziari	-	-	-	95.243	10.608
Rimanenze attive d' esercizio	-	-	-	-	-
Beni artistici	-	-	-	35	35
Investimenti mobiliari	1.360.152	1.693.724	1.927.529	2.213.022	2.649.394
Immobili	84.802	104.331	543.565	563.355	662.838
Impegni di spesa in c/capitale	19.322	94.661	62.175	156.782	99.084
Immobilizzazioni tecniche	1.408	2.108	2.174	2.462	5.454
Altri costi pluriennali	-	-	-	-	-
Totale attività	**1.946.981**	**2.308.423**	**2.936.865**	**3.407.131**	**3.849.934**
Deficit patrimoniale	-	-	-	-	-
Totale a pareggio	**1.946.981**	**2.308.423**	**2.936.865**	**3.407.131**	**3.849.934**

PASSIVITA'	1992	1993	1994	1995	1996
Debiti di tesoreria	-	-	-	-	-
Debiti di regolamento	43.563	52.980	55.725	69.112	73.210
Impegni di spesa in c/ capitale	69.322	128.932	62.175	156.782	99.084
Altri debiti - Erario	-	-	30.000	20.000	11.117
Rimanenze passive d' esercizio	-	-	-	-	-
Fondi di accantonamento vari	3.288	3.481	3.623	10.022	146.887
Poste rettificative dell' attivo	5.714	9.323	355.003	361.277	375.923
Totale passività	**121.887**	**194.716**	**506.526**	**617.193**	**706.221**
PATRIMONIO NETTO					
Fondo di garanzia	784.200	878.300	1.512.000	1.713.991	1.941.000
Riserve da destinare	752.127	946.794	601.707	716.348	848.938
Avanzo economico	288.767	288.613	316.632	359.599	353.775
Totale patrimonio netto	**1.825.094**	**2.113.707**	**2.430.339**	**2.789.938**	**3.143.713**
Totale a pareggio	**1.946.981**	**2.308.423**	**2.936.865**	**3.407.131**	**3.849.934**

Dal prospetto sopra evidenziato si desume in particolare che il patrimonio netto della Cassa, ammontante al 31.12.1992 a 1.825 miliardi, è negli anni successivi, a causa della devoluzione a riserva dei ricorrenti utili di esercizio, costantemente aumentato fino ad ascendere a 3.143 miliardi al 31.12.1996.

10.1 Gli investimenti patrimoniali

Prima dell'entrata in vigore del Decreto Legislativo n.509 del 30.6.1994, che ha trasformato in persone giuridiche private gli Enti gestori di forme obbligatorie di previdenza ed assistenza, la Cassa effettuava acquisti mobiliari ed immobiliari ai fini di investimento, operando sulla base dei piani di impiego dei fondi disponibili che venivano predisposti ed inviati, per l'approvazione, ai Ministeri vigilanti, ai sensi dell'art.65 della legge 30.4.1969 n.153.

Detti fondi disponibili, costituiti dalle somme di denaro eccedenti la normale liquidità di gestione, venivano destinati, per un terzo, agli investimenti immobiliari.

I piani di impiego dovevano essere presentati, entro trenta giorni dalla data di inizio dell'esercizio finanziario di riferimento, al Ministero del Lavoro e della Previdenza Sociale che provvedeva all'approvazione, di concerto con i Ministeri del Tesoro e del Bilancio, entro sessanta giorni dalla data di presentazione.

A far data dal 1° gennaio 1995, a seguito dell'entrata in vigore del decreto legislativo n.509/95 la Cassa non si è più ritenuta soggetta a tale adempimento in ciò confortata anche dalla citata Determinazione della Corte

dei Conti (n.49/95 in data 26.9.1995) secondo cui la disciplina del menzionato art.65 doveva ritenersi implicitamente abrogata in quanto incompatibile con la nuova disciplina introdotta dal 3° comma dell'art.1 del predetto decreto n.509/94 secondo cui i Ministeri vigilanti sono tenuti tra l'altro a formulare motivati rilievi, oltre che sui bilanci degli enti, anche "sui criteri di individuazione e di ripartizione del rischio della scelta degli investimenti così come indicato in ogni bilancio preventivo".

E' sembrato ultroneo, infatti, che soggetti sostanzialmente analoghi fossero chiamati ad un duplice intervento di controllo su documenti e deliberazioni riguardanti la stessa materia.

Al riguardo occorre rilevare che il nuovo scenario, venutosi da alcuni anni a delineare, in cui i titoli pubblici italiani non offrono più gli elevati rendimenti del passato, ha indotto gli Organi responsabili della Cassa verso forme di investimento più evolute che consentano di realizzare più elevati livelli di reddito.

La Corte non può, però, omettere di considerare che la natura pubblica dell'attività svolta dall'Ente e la stessa natura dei prelievi contributivi che la Cassa effettua a carico degli iscritti, imponga prudenza negli investimenti, obbligo di risultato, trasparenza e giustificazione delle scelte di fronte agli iscritti.

In tale quadro deve essere valutata l'iniziativa recentemente assunta dall'Ente con la quale, in ordine agli investimenti mobiliari, in aggiunta alla gestione diretta sono state sottoscritte 4 convenzioni con altrettante primarie SIM per la gestione, in nome e per conto della Cassa, di disponibilità finanziarie per un importo complessivo di 100 miliardi. All'uopo la Cassa ha

contestualmente stipulato anche un apposito accordo di consulenza operativa finanziaria con la Società CABOTO Holding S.p.A.

Circa la scelta dei parametri di rischio la Cassa si è ispirata a criteri di sufficiente prudenza autorizzando investimenti mobiliari in titoli di stato italiani o garantiti dallo Stato italiano e in titoli di Stati esteri e titoli obbligazionari garantiti dagli stati appartenenti all'Unione europea, USA, Canadà, Svizzera, Giappone ed Australia. Le citate SIM provvederanno alla copertura del rischio di cambio degli investimenti in divisa estera.

Al riguardo la Corte, pur prendendo atto dell'attenzione posta dalla Cassa nel disporre i citati investimenti, tiene comunque a raccomandarne il contenimento in relazione agli oneri e all'alea ad essa inerenti tenuto conto della natura delle risorse impiegate che, come noto, sono beni di pubblica utilità finalizzati al pagamento delle prestazioni previdenziali obbligatorie.

La Corte inoltre, pur riconoscendo agli enti privatizzati pienezza di autonomia gestionale in ordine al migliore impiego delle proprie risorse, sottolinea l'esigenza che le relative scelte siano effettuate nel rispetto dei principi della cautela e dell'oculatezza richiamati dallo stesso decreto legislativo n.509/94 (art.3 comma 3) principi cui non è dato agli enti in questione di derogare.

10.2 Il patrimonio immobiliare

Al 31.12.1996 il valore del patrimonio immobiliare della Cassa ammonta a complessive 662.838 milioni, di cui 630.734 relativi a immobili da reddito locati a terzi e 32.104 relativi all' immobile adibito ad uso diretto dell'ente.

Il valore in questione è frutto anche della rivalutazione operata al momento della trasformazione della Cassa in Fondazione di diritto privato (da 292.568 a 662.838 milioni).

Il maggior valore è stato iscritto nell'esercizio 1994 in un apposito fondo di ammortamento fra le poste rettificative dell'attivo.

La redditività degli immobili da reddito locati a terzi evidenzia nel periodo considerato un trend di crescita (11.445 milioni nel 1992, 24.365 milioni nel 1996) che si appalesa più dinamico rispetto a quello degli aumenti del patrimonio in seguito all'acquisizione di nuovi immobili.

Essa è dovuta essenzialmente agli aumenti dei canoni di locazioni determinati in attuazione dell'art.11 della Legge n.359/92 che ha disciplinato i cosiddetti patti in deroga alla Legge n.392/78 sull'equo canone.

Il rendimento lordo per il 1996 è pari al 3,9% mentre quello netto si riduce, nello stesso anno al 2,6% (v.prospetto n.15).

Il sostanzialmente modesto valore della redditività può ad avviso della Corte, indurre a valutare una graduale dismissione degli immobili per i quali siano particolarmente onerosi i costi di manutenzione e di amministrazione in rapporto ai ricavi conseguiti.

REDDITIVITA' DEL PATRIMONIO IMMOBILIARE

prospetto n. 15

Anno	Valore totale immobili	Valore immobili da reddito	Valore immobili strumentali	Reddito lordo (affitti)	Redditività lorda %	Reddito netto	Redditività netta %
1	2	3	4	5	6	7	8
1992	84.802	56.916	27.886	11.445	20,1	8.509	15,0
1993	104.331	76.445	27.886	11.317	14,8	7.453	9,7
1994	543.565	515.679	27.886	14.657	2,8	9.816	1,9
1995	563.354	533.743	29.611	18.079	3,4	12.521	2,3
1996	662.838	630.734	32.104	24.365	3,9	16.256	2,6

Il reddito (5 e 7) e la redditività percentuale (6 e 8), sono è riferiti al valore degli immobili da reddito (3).
Il reddito netto (7)è calcolato sul valore del reddito lordo (5) depurato da IRPEG e ILOR relativa.
Il valore a bilancio (2,3 e 4) degli immobili nel 1994 ha subito un incremento, rispetto al 1993, dovuto alla rivalutazione calcolata in base agli estimi catastali.
La redditività percentuale (6 e 8) si abbassa, a partire dal 1994 in funzione del parametro di riferimento (valore degli immobili da reddito - 8).

10.3 Attuazione dei piani di impiego

Relativamente all'attuazione dei piani di impiego dei fondi disponibili per investimenti immobiliari, relativamente agli anni 1992/1995, come si evince dal seguente prospetto n.16, risulta complessivamente impegnato un importo di 1.061 mld. a fronte di una disponibilità prevista dagli stessi piani pari a 1.669,9 mld. (63,5%).

PIANO D'IMPIEGO DEI FONDI DISPONIBILI
(ai sensi dell' art. 65 Legge 153/1969)

INVESTIMENTI IMMOBILIARI
(in miliardi di lire)

prospetto n.16

Esercizi	Disponibile	Per acquisto immobili	Quota per Edilizia Universitaria	Quota per Per alloggi	% del totale disponibile	Delibera approvazione Minn. Lavoro e Tesoro
1992	332,000	99,500	n.d.	n.d.	29,97	D.I. 11/5/92
1993	535,000	294,200	160,500	13,700	54,99	D.I. 22/4/93
1994	430,000	172,000	86,000	86,000	40,00	D.I. 11/4/94
1995	372,900	149,160	n.d.	n.d.	40,00	D.I. 24/5/95
1996	n.d.	n.d.	n.d.	n.d.	n.d.	n.d.

Si precisa che a seguito della privatizzazione della Cassa, approvata con Decreto Ministeriale 28/9/95 a partire dall' esercizio 1996 non è più stato approntato il piano d' impiego dei fondi disponibili

10.4 Il patrimonio mobiliare

Con riferimento al patrimonio mobiliare (vedi prospetto n.17) al 31.12.1996 la voce "Titoli" risulta costituita da titoli di Stato a reddito fisso (1.099.720 mln.) e variabile (962.361 mln.), da obbligazioni fondiarie (152.409 mln.), da azioni (159.080 mln.) e dagli investimenti ex art.15 delle Leggi n.202/1991 e n.253/1993 (275.822 mln.) per un totale di 2.649.394 mln.

I proventi derivanti dal patrimonio mobiliare (vedi prospetto n.18) registrano nel periodo considerato una crescita progressiva dovuta essenzialmente al continuo aumento del capitale investito.

Il rendimento medio lordo riferito al complesso delle attività detenute dall'ente registra valori senza dubbio elevati che si collocano intorno all'11,5% mentre la notevole redditività riscontrata nel 1996 (13,7%) è dovuta in gran parte al consistente importo delle plusvalenze maturate sulla movimentazione dei titoli di Stato.

Prospetto n. 17

ANNO 1996

II. 2. PROSPETTO B

GESTIONE MOBILIARE

Consistenza, redditi e proventi patrimoniali e redditività.

	Valore in Portafoglio (1) al 31/12/96	Prezzo di acquisto (2)	Valore di mercato (o) (3) al 31/12/96	Valore nominale (o facciale) (4)	Acquisizioni nette: Valori mob. acquisiti prez. merc. (5)	Acquisizioni nette: Valori mob. venduti prez. merc. (6)	Differenza (5) - (6) (7)
ATTIVITA' FINANZIARIE							
A. Attività liquide							
- conti correnti bancari e postali	1.505.017.461						
- altri depositi bancari e postali (a)							
- altro (specificare)							
- valori bollati							
B. Titoli a breve							
- Bot							
- Ctz							
- esteri							
- altro (specificare) (b)							
C. Titoli a medio - lungo termine							
- Cct	962.361.153.000	97,456	101,14	960.400.000.000	979.731.475.000	394.624.240.100	585.107.234.900
- Btp	1.099.720.474.114	100,204	107,78	1.126.407.924.000	1.879.108.101.452	2.048.951.502.000	169.843.400.548
- obbligazioni banche							
- obbligazioni imprese							
- titoli esteri							
- altro (specificare)							
- obbligazioni fondiarie	152.409.566.488	100	D. n.d.	152.409.617.779	19.000.000.000	294.736.029.642	275.736.029.642
D. Azioni e partecipazioni							
- azioni INA	158.236.465.875	2.272	1.997	69.641.500.000	13.584.923.275		13.584.923.275
- azioni Banca Pop. Sondrio	844.275.750	27.177	27,100	155.330.000	27.080.150		27.080.150
- partecipazioni (specificare)							
E. Crediti a breve termine (specificare) (c)							
- crediti per Pronti contro termine	9.999.132.264				9.999.132.264	94.461.258.978	- 84.462.126.714
F. Crediti a medio - lungo termine (specificare) (d)							†
G. Altri investimenti							
- quote di fondi comuni							
- altro (specificare)							
- investimenti ex art.15 L.202/91e 12 L. 243/93	275.822.186.000					33.503.000.000	- 33.503.000.000
PASSIVITA' FINANZIARIE							
H. Debiti vs privati e enti pub. economici (spec.)							
I. Debiti vs. la P.A. (per memoria)							

(segue)

prospetto n. 18

REDDITI E PROVENTI DEL PATRIMONIO MOBILIARE E DELLE LIQUIDITA'

Anno	Valore a bilancio	Reddito lordo	Redditività lorda %	Reddito netto	Redditività netta %
1	2	3	4	5	6
1992	1.625.919	193.685	11,9	170.201	10,5
1993	1.873.256	225.129	12,0	201.377	10,8
1994	2.002.883	245.409	12,3	226.175	11,3
1995	2.319.423	238.063	10,3	214.104	9,2
1996	2.660.898	365.358	13,7	327.521	12,3

Il valore a bilancio (2) tiene conto delle liquidità oltre che del deposito presso il Ministero del Tesoro e dei titoli di portafoglio.

Il reddito netto (5) è stato calcolato detraendo:

a) dagli interessi sulle liquidità e sul deposito presso il Ministero del Tesoro la relativa ritenuta d'imposta.

b) dagli interessi sui titoli le relative imposte IRPEG e ILOR.

10.5 I residui

In quanto ai residui (vedi prospetto n.19), quelli attivi ammontano, al 31.12.1996, a 419.658 mln. di cui solo 6.619 riferiti ad esercizi pregressi.

Al riguardo occorre, pertanto evidenziare che la notevole rilevanza di tale importo rappresenta allo stato un fatto non facilmente eliminabile in quanto in buona parte determinato da importi da riscuotere per contributi a carico degli iscritti inclusi nei ruoli esattoriali del 1996 ma con scadenza al 31.12.1996 e nel corso del 1997 e che, pertanto, stando la loro certezza di acquisizione, possono definirsi fisiologici.

Con riferimento al passivo della situazione patrimoniale, va rilevato che i residui passivi ammontanti al 31.12.1996 a 172.295 mln. (di cui 1.009 relativi ad esercizi pregressi) ne costituiscono la posta più rilevante.

In merito al suesposto tuttora notevole ammontare la Corte pur dando atto che tale fenomeno è, per buona parte, ascrivibile all'abolizione dell'esercizio suppletivo, un periodo nel corso del quale era possibile riscuotere e pagare per conto dell'esercizio già chiuso, tuttavia, in considerazione della perdurante ampiezza del fenomeno, sollecita l'Ente a porre in essere ogni utile iniziativa atta a contenerne le dimensioni provvedendo, nello stesso tempo ad eliminare quanto più possibile i residui concernenti gli esercizi più remoti.

RESIDUI ATTIVI E PASSIVI AL 31 DICEMBRE

(in milioni di lire)

prospetto n. 19

RESIDUI ATTIVI	1992	%	1993	%	1994	%	1995	%	1996	%
di parte corrente	161.824	97,76	194.931	97,57	284.067	98,90	332.136	75,58	394.475	94,00
in conto capitale	729	0,44	756	0,38	791	0,28	95.327	21,69	10.779	2,57
per partite di giro	2.977	1,8	4.109	2,05	2.364	0,82	11.986	2,73	14.404	3,43
Totale residui attivi	**165.530**	**100,00**	**199.796**	**100,00**	**287.222**	**100,00**	**439.449**	**100,00**	**419.658**	**100,00**

RESIDUI PASSIVI	1992	%	1993	%	1994	%	1995	%	1996	%
di parte corrente	15.948	14,13	17.496	9,62	17.862	15,15	20.603	9,12	20.661	11,99
in conto capitale	70.137	62,13	129.164	71,00	63.485	53,85	158.116	70,00	100.640	58,41
per partite di giro	26.800	23,74	35.251	19,38	36.553	31,00	47.176	20,88	50.994	29,60
Totale residui passivi	**112.885**	**100,00**	**181.911**	**100,00**	**117.900**	**100,00**	**225.895**	**100,00**	**172.295**	**100,00**

10.6 La riserva legale

Tra i vari fondi istituiti nel passivo della situazione patrimoniale della Cassa una particolare menzione va riservata al Fondo di riserva legale (cosiddetto Fondo di Garanzia).

L'importo di detta riserva, determinata secondo i criteri indicati nel D.Lgs. n.509/94, è pari a 5 annualità delle pensioni erogate nell'esercizio 1996 (388.131 mln.) per un importo complessivo di 1.941.000 mln.

Il patrimonio netto della Cassa è costituito nel suo complesso (3.143.713 mln.) oltre che dal citato importo della riserva legale, da quello della riserva da destinare (848.938 mln.) e dall'avanzo di esercizio (353.775 mln.).

11. La situazione amministrativa

Dal seguente prospetto n.20 si evince la situazione amministrativa dell'Ente nel corso del periodo considerato dalla presente relazione.

La gestione relativa al 1996, così come le precedenti, presenta un avanzo di amministrazione assai cospicuo (248.869 mln.) il che conferma ulteriormente che la gestione della Cassa, allo stato attuale, poggia su validi supporti economici e finanziari in quanto alla sostanziale equivalenza della cifra delle riscossioni e dei pagamenti si contrappone un saldo ampiamente positivo tra l'importo dei residui attivi e quelli dei residui passivi (oltre 246 mld.), risultato questo tanto più apprezzabile ove si tiene conto dell'alto grado di esigibilità che caratterizza i primi (solo 6,9 mld. afferenti ad esercizi pregressi).

SITUAZIONE AMMINISTRATIVA

prospetto n.20

(in milioni di lire)

DESCRIZIONE		1992	1993	1994	1995	1996
Avanzo di cassa inizio esercizio		**146.595**	**315.108**	**213.469**	**113.724**	**11.371**
Riscossioni in	c/competenza	1.077.291	2.109.508	1.567.548	2.324.148	3.873.237
	c/residui	130.966	161.584	193.683	275.059	425.818
Pagamenti in	c/competenza	- 1.007.050	- 2.305.096	- 1.776.359	- 2.623.004	-4.145.182
	c/residui	- 32.694	- 67.635	- 84.617	- 78.556	- 163.739
Avanzo di cassa fine esercizio		**315.108**	**213.469**	**113.724**	**11.371**	**1.505**
Residui attivi	esercizi precedenti	5.540	4.261	5.654	6.568	6.919
	esercizio corrente	159.991	195.535	281.569	432.881	412.739
Residui passivi	esercizi precedenti	- 47.223	- 44.935	- 17.610	- 2.280	- 1.009
	esercizio corrente	- 65.662	- 136.976	- 100.290	- 223.615	- 171.285
Avanzo di amministrazione		**367.754**	**231.354**	**283.047**	**224.925**	**248.869**

Conclusioni

Nel corso della presente Relazione si è fatto ampio cenno della normativa che, nel periodo considerato, ha profondamente modificato l'assetto e la stessa natura giuridica dell'Ente.

La trasformazione della Cassa in Fondazione di diritto privato, pur nell'invarianza del quadro strutturale e dei principi informatori, sembra esaltarne l'efficacia degli interventi anche mediante il rafforzamento dei vincoli di solidarietà e di mutualità esistente fra gli iscritti.

In tal senso gli amministratori dell'Ente debbono porsi l'impegno precipuo di mettere in atto ogni cura perché la Cassa possa continuare a svolgere il suo ruolo di efficace strumento di intervento nel settore della previdenza di categoria.

A tal fine va riaffermata la necessità che, nella prospettiva dianzi delineata, la gestione dell'Ente, che senza dubbio, al momento, ha validi supporti economici e finanziari, sia improntata a criteri di oculata prudenza, specie per quanto attiene agli investimenti degli avanzi di gestione, che è normale si verifichino in questo periodo della vita della Cassa, considerato che le risultanze degli ultimi bilanci tecnici prospettano una gestione relativamente "giovane" con una base assicurativa concentrata su fasce di età anagrafica e di anzianità contributive relativamente basse e che risulta alimentata da un consistente flusso annuo di nuovi assicurati.

Non appare quindi difficile prevedere che man mano che il sistema perverrà ad una situazione di regime si determinerà un consistente aumento delle pensioni di futura liquidazione il cui importo sarà ben più elevato rispetto

a quello delle pensioni erogate a termini del vecchio regime pensionistico che andranno progressivamente ad eliminarsi.

Alla luce di quanto sopra, la Corte ritiene, pertanto, che gli organi responsabili della Cassa non possano sottrarsi all'impegno ineludibile di disporre un azione di attento e continuo monitoraggio delle basi di fondo che reggono il suo sistema previdenziale onde poter intervenire, con immediate misure correttive ed in maniera coerente ed adeguata, ai necessari livelli decisionali per dominare le dinamiche che possono interessare detto sistema sia nel breve che nel lungo periodo.

La Cassa dovrà altresì adoperarsi per una migliore ottimizzazione del proprio patrimonio atteso che le rendite derivanti dai propri beni immobiliari si appalesano in complesso assai modeste, studiando anche forme di graduale dismissione degli immobili più vetusti e meno redditizi.

Per quanto attiene, invece, alla gestione del patrimonio mobiliare, che finora ha evidenziato risultati assai positivi, la Corte raccomanda, con riferimento agli investimenti demandati a soggetti terzi, in nome e per conto della Cassa, che gli stessi, attesa la natura pubblica delle risorse impiegate, siano sempre ispirati ad irrinunziabili principi di cautela e di oculatezza.

Riguardo alla contabilità, essa risulta ancora improntata ai vecchi canoni pubblicistici in attesa della concreta attuazione del nuovo modello che, sulla base del progetto formulato da una Società di consulenza, è volto a realizzare sin dal prossimo consuntivo una rilevazione dei fatti di gestione più adeguata alle esigenze conoscitive della Cassa consentendo anche un costante monitoraggio ed un controllo della gestione su base budgetaria per singoli centri di responsabilità, secondo criteri ed obiettivi prefissati.

Con riferimento all'efficienza dell'Ente, la Corte rileva che l'andamento dell'indice del costo amministrativo, determinato in base al rapporto tra le spese di gestione complessive e la spesa per prestazioni istituzionali (5.7% nel 1996), ancorchè tendenzialmente in aumento (il rapporto era del 4% nel 1994), risulta ancora relativamente contenuto e che l'indice di produttività, che esprime il numero di prestazioni in capo a ciascun dipendente, è andato progressivamente a ridursi a fronte del consistente aumento del personale in servizio.

Per quel che concerne il processo di automazione dell'Ente, la Corte condivide l'esigenza di portare a compimento ogni adeguata azione intesa, in un equilibrato rapporto tra costi e benefici, al conseguimento di risultati correlati alle sue esigenze funzionali.

Circa il fenomeno dei residui, che assume tuttora proporzioni assai rilevanti, la Corte, pur ritenendo che parte di essi sia di natura fisiologica, è tuttavia indotta ad osservare che necessitano interventi diretti ad attuare non solo procedure più adeguate per i pagamenti e le riscossioni dei residui di più remota formazione, ma anche un'attenta ricognizione del titolo giuridico contabile ad essi sottostante .

Per tutto quanto rappresentato in precedenza, si segnala, infine, l'esigenza di improntare la gestione a rigorosi criteri di economicità contenendo gli oneri generali di funzionamento, specie quelli non avente carattere obbligatorio, entro i limiti della più stretta necessità funzionale.

CASSA NAZIONALE DI PREVIDENZA ED ASSISTENZA FORENSE

ESERCIZIO 1992

PAGINA BIANCA

RELAZIONE DEL PRESIDENTE

PAGINA BIANCA

RELAZIONE DEL PRESIDENTE

AL CONTO CONSUNTIVO DELL'ESERCIZIO 1992

Come nei decorsi esercizi, il conto consuntivo dell'anno 1992 é stato elaborato in conformità alla normativa che regola l'amministrazione e la contabilità degli enti pubblici di cui al D.P.R. 18 dicembre 1979 n. 696, attraverso la rilevazione dei fatti amministrativi e di gestione e la loro contabilizzazione in termini finanziari di "competenza" e di "cassa".

Secondo l'impostazione definita da tale normativa, esso è formato dai seguenti elaborati:

- Rendiconto finanziario, che espone i risultati della gestione del bilancio per le entrate e per le spese distintamente per titoli, per categorie e per capitoli, separatamente per competenza e per residui.

  In linea di "cassa" le entrate complessive sono state di Lire 1.208.257.055.447, le uscite complessive di Lire 1.039.743.496.027.
- Situazione patrimoniale, che riporta la consistenza degli elementi patrimoniali attivi e passivi all'inizio ed al termine dell'esercizio e pone in evidenza le variazioni intervenute nelle singole poste attive e passive, nonchè l'incremento o il decremento del patrimonio netto per effetto della gestione di bilancio.

  Il patrimonio netto registra un incremento di Lire 288.766.891.954, variando dalla consistenza al 1° gennaio 1992 di £. 1.536.326.983.535 a L. 1.825.093.875.489 a fine esercizio.
- Conto economico, che contiene la dimostrazione dei risultati economici conseguiti alla fine dell'esercizio finanziario, con l'individuazione dell'avanzo di esercizio.

Nell'anno 1992 è stato conseguito l'avanzo economico di Lire 288.766.891.954.

- Situazione amministrativa, che pone in evidenza:

a) la consistenza del conto di cassa all'inizio dell'esercizio, gli incassi e i pagamenti complessivamente effettuati nell'anno in conto competenza e in conto residui e il saldo alla chiusura dell'esercizio;
b) il totale complessivo delle somme rimaste da riscuotere (residui attivi) e da pagare (residui passivi) alla fine dell'esercizio;
c) l'avanzo o il disavanzo di amministrazione, alla cui dimostrazione si perviene aggiungendo al saldo finale di cassa tutti i residui attivi e detraendo tutti i residui passivi risultanti dal rendiconto finanziario.

Nell'esercizio è stato conseguito l'avanzo di amministrazione di L. 367.754.183.864.

Alla situazione amministrativa sono allegati l'inventario dei titoli e dei beni immobili, nonchè la situazione dei residui attivi e passivi prevista dall'art. 39 del D.P.R. 696/1979, dalla quale emergono:

a) la consistenza dei residui attivi e passivi provenienti dagli esercizi anteriori a quello di competenza, distintamente per esercizio di provenienza e per capitolo;
b) le somme accertate al 1° gennaio, quelle riscosse o pagate nel corso dell'anno di gestione, quelle eliminate perchè non più realizzabili o dovute, quelle sopravvenute per maggiori accertamenti e impegni, nonchè quelle rimaste da riscuotere o da pagare.

Alla data del 31 dicembre 1992 il quadro dell'andamento gestionale dell'Ente, distinto per ambiti operativi, presentava le caratteristiche qui di seguito illustrate.

RISULTATI ECONOMICI

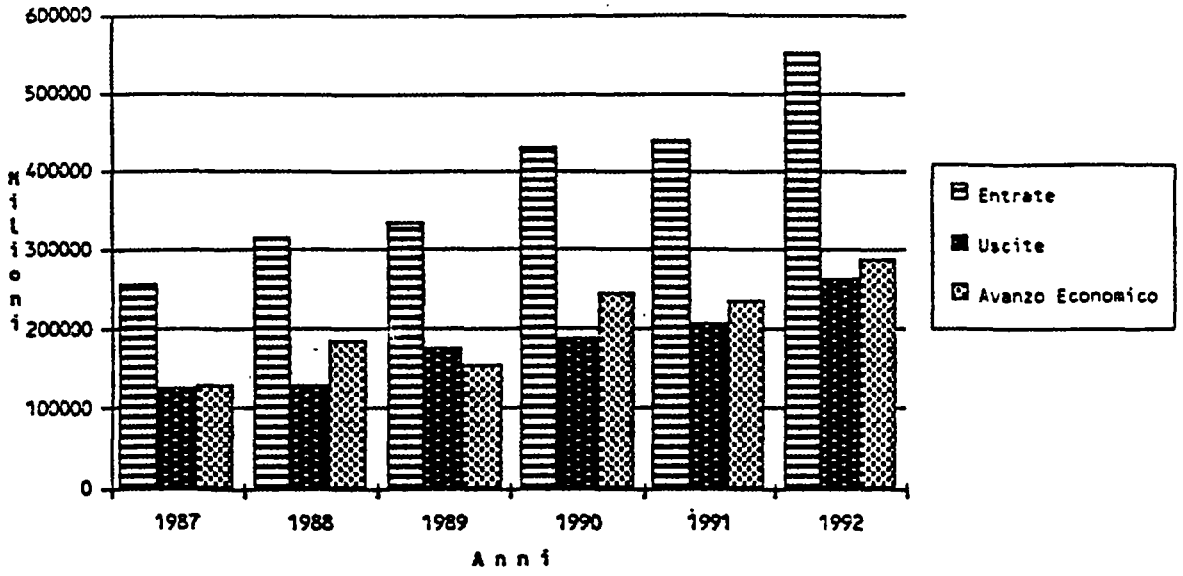

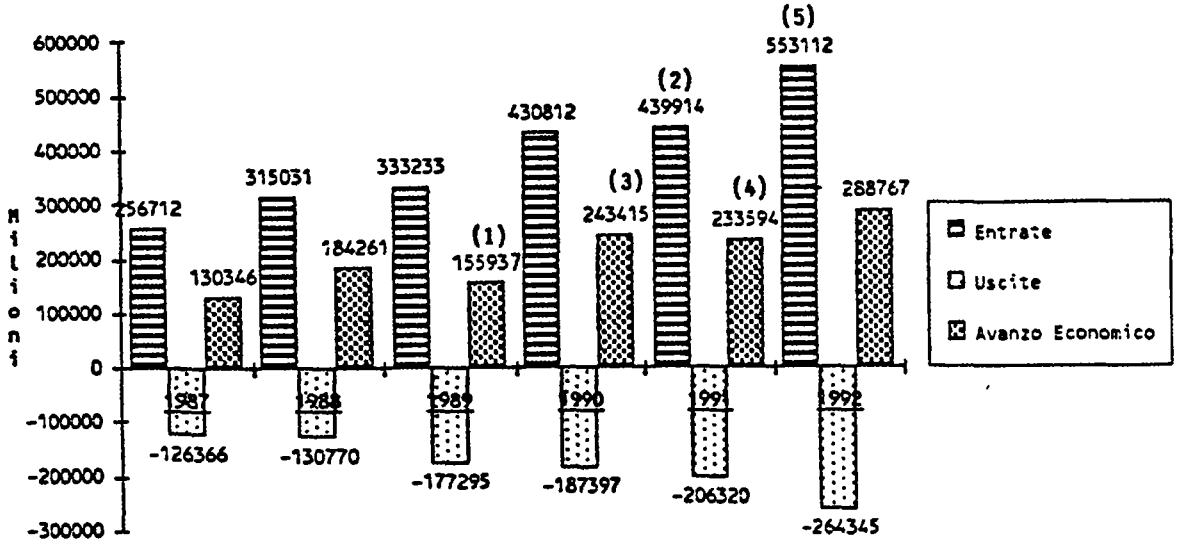

(1) l'avanzo economico dell'anno 1989 tiene conto della soppressione della marca Cicerone (18 miliardi di minori entrate) e del pagamento degli arretrati ai pensionati per effetto della sentenza n. 1008/1988 della Corte Costituzionale (17 miliardi di esborsi)

(2) al netto delle somme impegnate per gli investimenti (108.344 milioni) e per i pagamenti di residui (251.934 milioni)

(3) comprensivo di recuperi contributivi per 27 miliardi relativi ad esercizi precedenti

(4) comprensivo dei recuperi contributivi per 18 miliardi effettuati attraverso il condono e del recupero dei contributi del mod. 5/89 per 5 miliardi di lire

(5) al netto degli impegni per gli investimenti (31.483 milioni), per i pagamenti di residui (10.733 milioni) e degli annullamenti di impegni di acquisto di titoli ed immobili (59.768 milioni)

PATRIMONIO NETTO

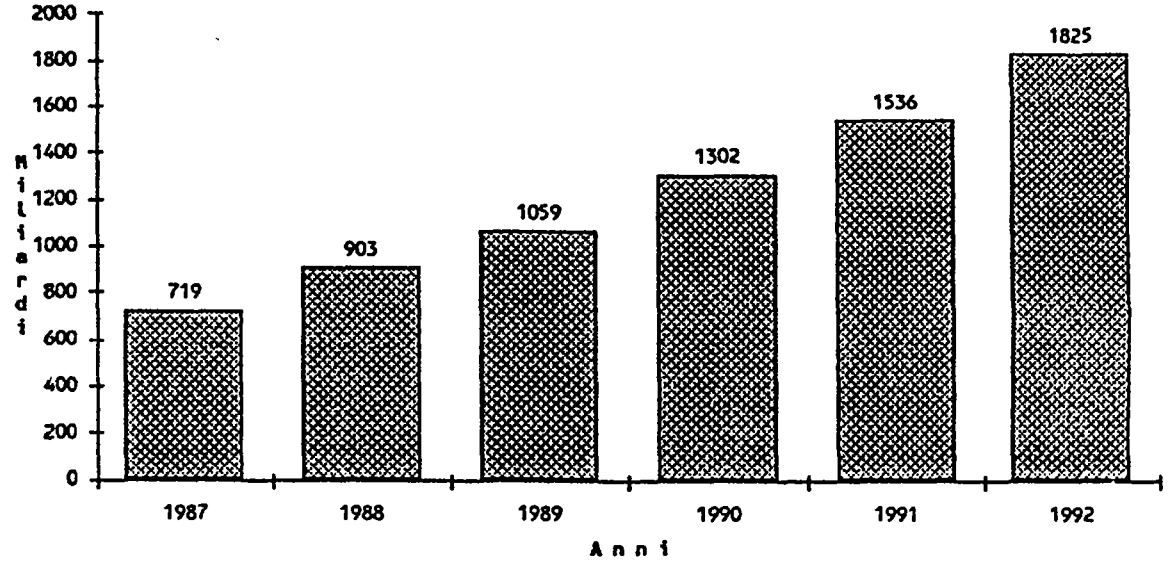

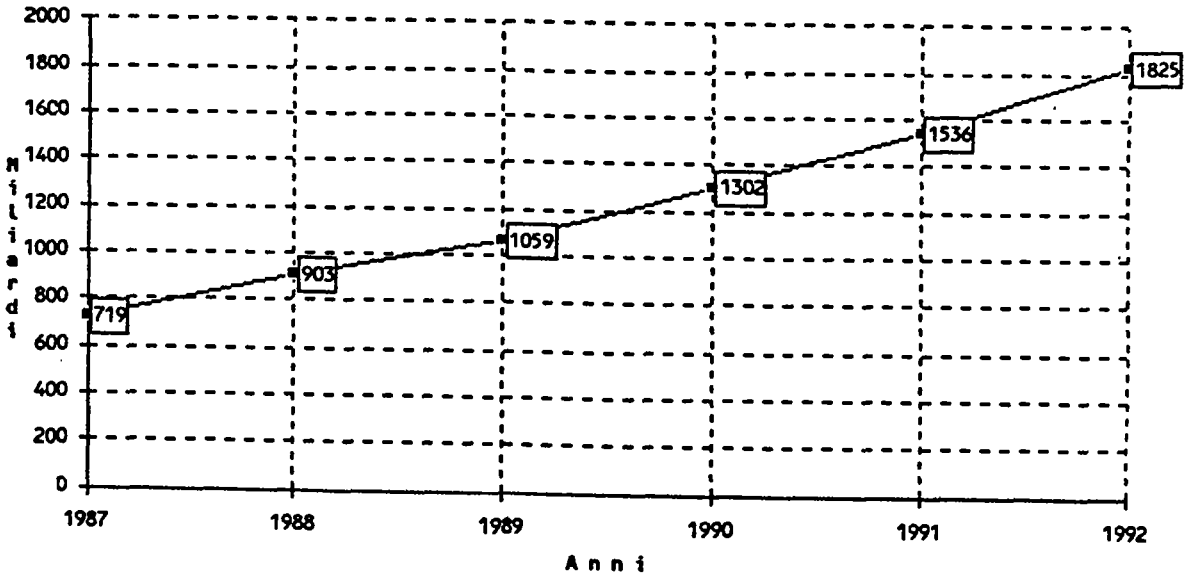

SERVIZIO RAGIONERIA

Tra le attività del Servizio Ragioneria, preposto essenzialmente alla tenuta della contabilità e alla formazione dei bilanci, si segnalano quelle che rivestono particolare rilevanza ai fini del conto consuntivo.

1) Piano di impiego dei fondi disponibili

Nella riunione del 7 febbraio 1992, il Comitato dei delegati della Cassa ha deliberato la formazione del piano di impiego delle disponibilità liquide, ai sensi dell'art. 65 della Legge n. 153/1969 e successive modifiche e integrazioni, determinando in complessivi 332 miliardi di lire l'ammontare dei fondi disponibili da destinare ai prescritti investimenti per l'anno 1992, secondo il seguente piano di riparto:

- lire 232,5 miliardi (pari al 70% dell'importo disponibile), per l'acquisto di titoli a norma dell'art. 53 della Legge 8 gennaio 1952 n. 6;
- lire 99,5 miliardi (pari al 30% dell'importo disponibile), per investimenti immobiliari o impieghi fondiari equivalenti(tra i quali quelli dell'art. 11, comma III° del D.P.R. n. 7/1976), ivi compresa la quota da destinare all'acquisto o costruzione di alloggi per i dipendenti statali trasferiti per esigenze di servizio, così come previsto dalla Legge 12 luglio 1991 n. 203.

Tale quota, secondo quanto stabilito dal Decreto 23 settembre 1991 del Ministero del Lavoro e della Previdenza Sociale, è pari al 30% dei fondi destinati agli investimenti immobiliari.

Per quanto riguarda la quota non superiore al 10% delle disponibilità liquide da destinare, ai sensi dell'art. 5 della Legge 23 aprile 1981 n. 155, all'acquisto o costruzione di immobili per uso ufficio da assegnare in locazione, su richiesta, al Ministero del Lavoro e della Previdenza sociale o all'INPS, il Comitato dei delegati, stante l'insussistenza di richieste in tal senso, ha deliberato di non effettuare il relativo stanziamento di spesa.

La deliberazione come sopra formulata è stata approvata con decreto dell'11 maggio 1992 del Ministero del Lavoro e della Previdenza sociale, di concerto con il Ministero del Tesoro e con il Ministero del Bilancio e della Programmazione Economica.

2) Fondo di garanzia

Giova ricordare che il fondo di garanzia, di cui all'art. 12 della Legge n. 576/1980, ha registrato delle variazioni di particolare rilievo, per quanto attiene alla composizione e alla misura, nel corso dell'esercizio 1988.

Nella seduta del 22 gennaio 1988, infatti, il Consiglio di Amministrazione, ritenendo superate le ragioni che giustificarono in passato l'esercizio della facoltà, concessa dal legislatore in sede di prima applicazione della legge di riforma, di procedere alla parziale copertura del fondo di garanzia col valore di stima degli immobili di proprietà, ha deliberato di svincolare detti beni da tale destinazione e di sostituirli con titoli dello Stato di proprietà dell'Ente.

In secondo luogo, considerato che nel corso degli anni il patrimonio investito in titoli ha registrato notevoli incrementi superando l'ammontare del fondo di garanzia, l'organo collegiale ne ha elevato la misura da due annualità e tre quarti a tre annualità degli oneri prevedibili per le pensioni da erogare nell'anno in corso e nei due successivi.

Il Consiglio di Amministrazione, nella seduta del 17 gennaio 1992, ha conseguentemente determinato il fondo di garanzia in 563,3 miliardi di lire, elevato, per l'esercizio 1993, a 784,2 miliardi di lire con delibera 5 febbraio 1993. La copertura sarà assicurata da titoli dello Stato.

3) Assistenza tramite i Consigli dell'Ordine

Com'è noto, la Legge 11 febbraio 1992 n. 141, pur non innovando nella sostanza la materia dei trattamenti assistenziali per il caso di bisogno, ne ha attuato una più organica disciplina, attribuendo il carattere di "ordinarietà" a quei trattamenti che la Cassa dispone, previo accertamento della sussistenza dei requisiti prescritti, per evadere le specifiche delibere assunte, in via autonoma, dai Consigli dell'Ordine.

Gli effetti di tale legge hanno iniziato a dispiegarsi con decorrenza 1° gennaio 1993. In vista di tale termine, il Comitato dei delegati, nella riunione del 12 dicembre 1992, ha approvato un nuovo Regolamento sull'assistenza per il caso di bisogno che, relativamente alla sua forma ordinaria, ossia tramite i Consigli dell'Ordine, sostituisce il precedente Regolamento approvato dal Consiglio di Amministrazione del 9 marzo 1985, in vigore per le delibere di assegnazione adottate dai Consigli dell'Ordine entro il 31 dicembre 1992, anche se pervenute alla Cassa successivamente a tale data.

Le modifiche normative, anche se, come già detto, non sostanzialmente innovative, hanno purtuttavia comportato per gli Uffici, verso la fine dell'anno 1992, l'opera di una loro divulgazione presso i Consigli dell'Ordine, venendosi a rideterminare, con l'occasione, le modalità da seguire per una sollecita erogazione dei fondi.

Lo stanziamento di £. 5.344.820.000 deliberato dalla Cassa per l'anno 1992, pari all'1% delle entrate corenti iscritte nel bilancio di previsione, a norma dell'art. 4 della Legge n. 175 n. 175/1983, si è rivelato sufficiente. La Cassa ha, infatti, erogato nell'anno complessivamente L. 2.824.295.330, cui si aggiungeranno le erogazioni relative a delibere adottate dagli Ordini Forensi entro il 31 dicembre e trasmesse alla Cassa entro il termine regolamentare del 31 marzo 1993(Consiglio di Amministrazione del 23 giugno 1989).

L'eventuale avanzo sarà portato in economia.

4) Mutui edilizi e fondiari in favore degli iscritti

L'iniziativa dei mutui edilizi e fondiari in favore degli iscritti, riattivata dalla Cassa nel 1987, ha sinora fatto registrare un notevole interesse da parte della categoria forense, come dimostrato sia dalla consistenza della richiesta, considerata sotto il duplice profilo di domande ammesse in istruttoria ed evase e di domande non accolte per insufficienza di fondi, sia dai crescenti stanziamenti deliberati dal Consiglio di Amministrazione per farvi fronte(10 miliardi per l'anno 1987, 15 miliardi per gli anni 1988 e 1989, 25 miliardi per l'anno 1990, 30 miliardi per ciascuno degli anni 1991 e 1992).

Giova rammentare che la convenienza all'iniziativa è assicurata dal meccanismo di indicizzazione semestrale del tasso di

remunerazione della provvista obbligazionaria e del correlato tasso di interese gravante sui mutui, quale adottato dall'Istituto San Paolo di Torino ai sensi della convenzione sottoscritta con la Cassa.

Si ritiene utile esporre le variazioni dei tassi sinora registrati distintamente per semestre:

	TASSO DI RENDIMENTO PER LA CASSA	TASSO DI INTERESSE GRAVANTE SUI MUTUI
I° Semestre 1988 (iniziale)	4,50%	4,875% (4,50% + Spread 0,375%)
II° Semestre 1988	4,30%	4,675% (4,30% + Spread 0,375%)
I° Semestre 1989	4,40%	4,775% (4,40% + Spread 0,375%)
II° Semestre 1989	4,80%	5,175% (4,80% + Spread 0,375%)
I° Semestre 1990	5%	5,375% (5% + Spread 0,375%)
II° Semestre 1990	5,05%	5,425% (5,05% + Spread 0,375%)
I° Semestre 1991	4,85%	5,225% (4,85% + Spread 0,375%)
II° Semestre 1991	4,85%	5,225% (4,85% + Spread 0,375%)
I° Semestre 1992	4,80%	5,175% (4,80% + Spread 0,375%)
II° Semestre 1992	5,25%	5,625% (5,25% + Spread 0,375%)

Nel corso dell'anno 1992 la Cassa ha attivato due diverse iniziative in materia di mutui in favore degli iscritti, l'una relativa all'anno 1991, l'altra relativa all'anno 1992 - Ia tranche.

La prima, per la quale il Consiglio di Amministrazione aveva deliberato lo stanziamento di 30 miliardi di lire, ha potuto trovare avvio nei primi mesi del 1992, ossia il 31 marzo 1992, a causa del

ritardo, da parte dei ministeri competenti, nell'approvazione del piano di impiego delle disponibilità liquide per l'anno 1991.

Per quanto riguarda la seconda, il Consiglio di Amministrazione, nel confermare lo stanziamento di 30 miliardi di lire dell'anno precedente, ha ritenuto di ripartirlo in due distinte tranches di 15 miliardi di lire ciascuna, al fine di offrire alla categoria forense l'opportunità,più rispondente alle esigenze, di accedere ai benefici con cadenza semestrale.

Tale iniziativa ha avuto avvio il 15 ottobre 1992, mentre il 15 aprile 1993 inizierà a decorrere il termine per la presentazione delle domande di mutuo relativa alla seconda tranche.

Appare, infine, utile evidenziare che, in data 15 gennaio 1992, il Consiglio di Amministrazione ha approvato il nuovo Regolamento per la concessione dei mutui ipotecari agli iscritti(oggi in vigore), predisposto dagli Uffici al fine di armonizzare il contenuto della precedente normativa alla Legge n. 175/1991 di riforma del Credito fondiario e recepire, nel contempo, la più significativa istanza della categoria forense: la concedibilità dei finanziamenti convenzionati anche per operazioni edilizie o fondiarie definite anteriormente alle date di attivazione predisposte dalla Cassa.

Tale opportunità, limitata alle operazioni definite nei sei mesi antecedenti ai termini per la presentazione delle domande di mutuo, unitamente alla duplice attivazione, nell'anno, dell'iniziativa con cadenza semestrale, ha conseguentemente consentito, come auspicato dagli iscritti, che questa forma di intervento possa, nel tempo, dispiegare i propri effetti nell'anno, senza alcuna soluzione di continuità.

5) Mutui ipotecari ai dipendenti.

Già nella relazione al conto consuntivo dell'esercizio 1990 veniva evidenziato che l'elevazione al 10% della misura del tasso di interesse legale, introdotta dall'art. 1 della Legge 26 novembre 1990 n. 353, incidendo, unitamente a un terzo del tasso ufficiale di sconto, sulla determinazione del tasso di interesse gravante sui mutui ai dipendenti, avrebbe determinato una sensibile perdita di convenienza di tale iniziativa e, conseguentemente, il disinteresse da parte dei dipendenti della Cassa.

Da quel momento, infatti, poiché il tasso di interesse gravante sui mutui ai dipendenti si è assestato in misura superiore al 14% annuo fisso, non vi è stata più alcuna richiesta di finanziamenti.

ASSISTENZA GENERICA TRAMITE GLI ORDINI FORENSI

Anno	Stanziamento	Erogazioni effettuate nell'anno di competenza	Erogazioni in conto residui	Totale erogazioni	Importi non utilizzati dagli Ordini
1985	1.850.325.000	413.098.634	419.945.186	833.043.820	1.017.281.180
1986	2.117.571.365	955.311.587	503.583.699	1.458.895.286	658.676.079
1987	2.446.723.000	980.543.648	822.329.754	1.802.873.402	643.849.598
1988	2.848.388.000	1.441.331.625	923.319.594	2.364.651.219	483.736.781
1989	3.032.992.000	1.580.667.830	1.118.805.770	2.699.473.600	333.518.400
1990	3.977.208.000	1.820.630.546	1.652.883.710	3.473.514.256	503.693.744
1991	4.264.760.000	2.338.875.950	1.404.147.442.	3.743.023.392	521.736.608 *
1992	5.344.820.000	2.824.295.330	1.813.905.369	4.638.200.699	706.619.301 **

* di cui £. 2.681.654 (C.O. di Nicosia) in sospeso.

** dati aggiornati al 25/3/1993 suscettibili di ulteriori variazioni.

REDDITO DEI TITOLI
(Accertamenti in milioni di lire)

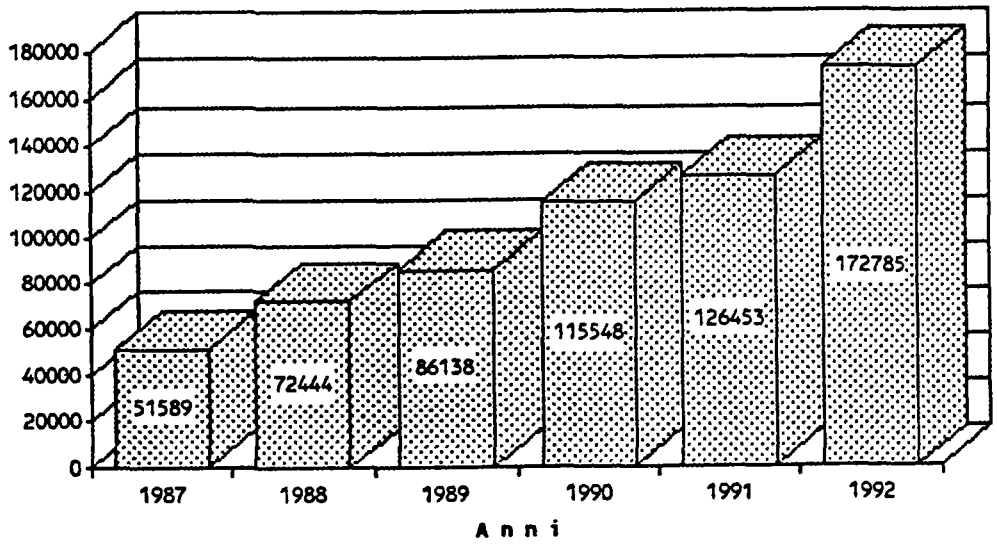

PERSONALE

La dotazione organica dell'Ente al 31 dicembre 1992 vede numero 159 unità in servizio a fronte delle n. 228 previste, con una diminuzione di n. 3 unità rispetto all'anno precedente.

Specificatamente, nell'anno 1992 è stata assunta in servizio n. 1 unità della VII^{a} qualifica funzionale proveniente da concorso pubblico cui l'Ente aveva potuto dare avvio nell'anno 1990 a seguito di una speciale deroga concessa dalla Presidenza del Consiglio dei Ministri, in considerazione della comprovata carenza di personale, ma, nel contempo, si è registrata la perdita, per dimissioni volontarie, di n. 4 unità.

Nel corso dell'anno la Cassa ha potuto continuare ad avvalersi della collaborazione di n. 13 unità a tempo determinato nella qualifica di archivista-dattilografo ed assistente, assunte nel 1990 ai sensi della Legge n. 554/1988 per un periodo di un anno, procedendo al rinnovo del contratto per un ulteriore anno e ad una proroga di sei mesi ai sensi del D.L. 20/3/1992 n. 237.

Infine, per quanto concerne i portieri, è stata assunta una unità negli stabili di Modena.

DOTAZIONE ORGANICA DELL'ENTE AL 1° GENNAIO 1993

Legenda: S: in servizio
V: vacanti

QUALIFICHE FUNZIONALI	PROFILI PROFESSIONALI												TOTALI		TOTALE PIANTA ORGANICA	NOTE
	1		2		3		4		5		6		in serv.	vacanti		
	S.	V.	S.	V.	S.	V.	S.	V.	S.	V.	S.	V.				
3	9	1	ø	ø	ø	3	2	ø	ø	ø	ø	ø	11	4	15	
4	16	7	ø	ø	ø	2	ø	ø	ø	ø	ø	ø	16	9	25	
5	38	14	2	1	ø	ø	ø	ø	ø	ø	ø	ø	40	15	55	
6	36	4	ø	ø	ø	ø	ø	ø	ø	ø	ø	ø	36	4	40	
7	25	8	ø	2	ø	ø	ø	ø	ø	ø	2	4	27	14	41	
8	19	11	ø	ø	1+1	ø	ø	ø	ø	ø	ø	ø	20+1	11	32	
9	5	3	ø	ø	ø	1	ø	ø	ø	ø	ø	ø	5	4	9	
10	ø	5	ø	ø	ø	ø	ø	ø	ø	ø	ø	ø	ø	5	5	
Dirigenti													3	1	4	
Dirig. Super.													ø	2	2	
TOTALE	148	53	2	3	2	6	2	ø	ø	ø	2	4	159	69	228	

N. 6 unità in 6a qualifica con contratto a tempo determinato con scadenza nell'anno 1993
N. 7 unità in 4a qualifica con contratto a tempo determinato con scadenza nell'anno 1993

CONTENZIOSO

Nel 1992 i giudizi pendenti avanti all'autorità giudiziaria concernenti la Cassa sono stati complessivamente n. 788.

Tutte le cause nelle quali l'Ente è parte, relative a qualsiasi settore, vengono seguite dall'Ufficio del Contenzioso Legale attraverso il personale amministrativo assegnato (pari a 6 unità tra funzionari ed esecutivi) ed i legali esterni di volta in volta nominati per il patrocinio in giudizio.

La scelta dei difensori avviene sulla base delle indicazioni del Direttore Generale, del Dirigente dell'Ufficio, dei Consiglieri di Amministrazione e dei Delegati tenuto sempre conto dell'oggetto della causa, dell'esperienza specifica dei vari professionisti e dalla cura dimostrata nei precedenti incarichi.

Si ritiene utile esporre distintamente per argomento le cause che hanno interessato gli Uffici nel corso dell'anno:

a) previdenza: le cause relative all'interpretazione ed all'applicazione delle norme che disciplinano la previdenza forense e delle disposizioni emanate in materia dagli Organi Collegiali sono state in totale n.347 e precisamente:

   Prestazioni: n. 133

   Iscrizioni e Contributi: n. 102

   Vigilanza (sanzioni): n. 95

   Varie: n. 17

   Il numero delle cause attinenti alla concessione ed al calcolo del trattamento previdenziale è sempre quello più elevato; gli argomenti, di norma, sono diversificati e non facilmente riconducibili a questioni di carattere generale, con eccezione del copioso numero di controversie relative alla decorrenza della rivalutazione delle pensioni di cui all'art. 16 della L. n. 576/80.

Il criterio seguito dalla Cassa è quello di applicare la rivalutazione della pensione dal 2° anno successivo a quello della sua concessione. Mentre sul punto la giurisprudenza di merito è piuttosto contrastante, la Corte di Cassazione, dopo una iniziale incertezza, si sta avviando decisamente, con le ultime due sentenze, verso l'accoglimento dell'interpretazione seguita dalla Cassa.

Di interesse generale sono anche alcune controversie sorte sull'applicabilità, alle pensioni maturate prima dell'1/1/88, degli aumenti stabiliti col Decreto Ministeriale del 25/1/90.

Poichè la maggior parte di questi giudizi è conclusa in modo favorevole alla Cassa c'è da ritenere che, a parte eventuali impugnative delle controversie già pendenti, il contenzioso sull'argomento non dovrebbe aumentare.

Un certo numero di ricorsi ha interessato la problematica dell'indennità di maternità per le libere professioniste. A seguito dell'entrata in vigore della L. n. 379/90 la Cassa aveva predisposto un regolamento applicativo che è stato necessario rivedere in base a quanto disposto, in modo assai più restrittivo, dal Ministero del Lavoro e dalla Previdenza Sociale con la circolare del 23/11/91.

Quest'ultimo indirizzo, che permetteva il pagamento dell'indennità di maternità solo a partire dall'1/1/91, ha indotto alcune professioniste, che avevano iniziato i cinque mesi tutelati dalla legge nell'autunno del 1990, a presentare ricorso al Pretore per ottenere il pagamento della indennità anche del 1990.

Le decisioni sono state piuttosto contrastanti ma, al di là dei giudizi già incardinati, il contenzioso è in via di esaurimento in quanto la difficoltà interpretativa riguarda più che altro la decorrenza iniziale della legge.

Si evidenzia infine che le controversie aventi per oggetto la concessione della pensione di invalidità o inabilità, pur costituendo un numero ancora limitato del contenzioso, hanno di norma esito negativo per l'Ente.

Nel settore contributivo la maggior parte delle cause riguardano situazioni particolari di iscritti o di pensionati o di cancellati non classificabili per gruppi omogenei.

E' rimasto contenuto il numero delle controversie sull'interpretazione dell'art. 11 della L. n. 576/80, cioè sull'assoggettabilità al contributo integrativo dei redditi non professionali dichiarati nel volume di affari IVA. L'argomento è allo studio degli Organi dell'Ente dopo le decisioni emesse dalla Corte Costituzionale e dalla Corte di Cassazione.

Nel corso del 1992 sono sorte alcune cause che ripropongono il tema dell'obbligo di iscrizione. Esse hanno trovato origine dalle decisioni della Giunta Esecutiva di procedere all'iscrizione d'ufficio nei confronti di quei professionisti che non avevano provveduto a tale adempimento malgrado avessero tutti i requisiti di reddito previsti dalla normativa vigente.

Il contenzioso, ancora consistente, circa l'interpretazione del comma 2 dell'art. 10 della L. n. 576/80 sulla decorrenza del contributo soggettivo ridotto al 3% dopo i cinque anni dal pensionamento, è giunto all'esame della Sez. Lavoro della Corte di Cassazione la quale ha emesso, a distanza di pochi mesi, due sentenze assolutamente contrastanti.

Si fa presente inoltre che sono state notificate nel corso del 1992 le prime cause in materia di ricongiunzione dei periodi assicurativi di cui alla L. n. 45/90.

Il numero delle controversie in materia di sanzioni è rimasto stazionario perchè molti professionisti avevano regolarizzato la loro posizione contributiva usufruendo della legge di condono n. 166/91 ed anche perchè nel 1992 la Cassa non ha compilato alcun ruolo di recupero.

b) locazioni: l'altro grande nucleo di cause che, nel corso dell'anno, ha impegnato l'Ufficio del Contenzioso Legale in modo rilevante è quello in materia di locazioni.

I giudizi pendenti in tale materia sono n. 409, così suddivisi in base all'oggetto:

- recupero crediti e/o sfratto per morosità:		
Roma	n.	133
Modena	"	113
Catania	"	3
- determinazione canone:		
box Modena (artt. 4 e 45 L. 392/78)	"	21
- inadempienza contrattuale:		
A) mutamento destinazione d'uso	"	4
B) occupazione senza titolo:		
Roma	"	63
Modena (box)	"	33
" (abit.)	"	2
- determinazione indennità avviamento commerciale	"	5
- sfratto per finita locazione:		
Roma (abit.)	"	6
" (diversi: commerciali e box)	"	11
- varie	"	15
TOTALE	n.	409

Dall'esame dei dati emerge chiaramente come nell'anno 1992 si è verificato un aumento del contenzioso immobiliare rispetto agli anni precedenti.

Si ricorda infatti che nel 1991 questo tipo di cause erano 351 e nel 1990 n. 246.

Le azioni di sfratto per morosità vengono iniziate tempestivamente sulla base delle situazioni contabili redatte dal Servizio Gestione del Patrimonio Immobiliare e, seppure numerose, si concludono di solito in poco tempo con il recupero del credito prima ancora della convalida dello sfratto. Se da un lato una certa morosità è da ritenersi fisiologica per un Ente che ha circa 1800 contratti di locazione , dall'altro si è rivelato che,di norma,sono sempre i medesimi inquilini ad accumulare ciclicamente morosità nei confronti della Cassa.

Le numerose cause per il recupero di crediti da ex conduttori terminano spesso negativamente. Infatti in molti casi l'azione giudiziaria non si riesce neanche ad iniziare in quanto costoro si rendono irreperibili, mentre in altri casi si conclude con pignoramenti negativi o col recupero di importi assolutamente insufficienti a coprire il credito.

Il numero delle cause per occupazioni senza titolo ha subito un aumento in conseguenza dei più approfonditi controlli effettuati sulle unità immobiliari. Queste controversie, instaurate con il rito ordinario della risoluzione per inadempimento contrattuale, si definiscono in tempi piuttosto lunghi. Si precisa che esse sono promosse talvolta nei confronti di familiari dell'originario inquilino, che continuano ad occupare l'unità immobiliare dopo che questi l'ha abbandonata, talvolta contro terzi estranei immessi dal conduttore stesso nel possesso dell'appartamento.

Le azioni di sfratto per finita locazione concernono, nella quasi totalità dei casi, conduttori di unità immobiliari ad uso diverso dall'abitativo (commerciali). Trattasi di conduttori con i quali non si è raggiunto alcun accordo per il rinnovo del contratto e nei cui confronti la Cassa ha proseguito, dopo la convalida di sfratto per finita locazione, con il giudizio per la determinazione dell'indennità commerciale.

Continuano ad aumentare le azioni per la determinazione del canone (ex art. 45 della L. n. 392/78) intentata dai conduttori di unità immobiliari accessorie (box) di Modena, i quali ritengono che tali unità debbano essere considerate pertinenza degli appartamenti unitamente al posto auto all'aperto già calcolato in "equo canone" con ciascun contratto di locazione.

Purtroppo tutte e tre le sentenze emesse sino ad oggi dal Pretore di Modena sono state sfavorevoli per l'Ente.

Si deve sottolineare che il contenzioso immobiliare risulta in costante aumento soprattutto a causa della difficoltosa gestione degli immobili di Modena.

c) materia tributaria: i 12 procedimenti pendenti in tale materia sono stati originati, più che altro, dalle istanze di rimborso dell'IRPEG e dell'ILOR versate in eccedenza in conseguenza dell'adozione di criteri prudenziali in sede di dichiarazione dei redditi.

d) fondo patronati: continua a permanere il contenzioso relativo al Fondo Patronati con n. 13 cause registrate nell'anno, nonostante le ripetute decisioni favorevoli ottenute da questo Ente. Come è noto ogni anno il Ministero del Lavoro e della Previdenza Sociale emana un decreto con il quale stabilisce l'aliquota posta a carico della Cassa per l'accantonamento del contributo da destinarsi a favore degli Istituti di patronato e l'Ente si è sempre opposto giudizialmente a tale obbligo.

e) pubblico impiego: le controversie giudiziarie con i dipendenti dell'Ente sono n. 7, tutte pendenti avanti al TAR del Lazio.

In linea generale, è consuetudine dell'Ufficio tentare di limitare l'accrescersi del contenzioso dell'Ente. Talvolta, ciò è possibile nelle cause di previdenza forense, attraverso la ricerca di un diretto contatto con le controparti nel quale i funzionari illustrano in modo chiaro ed approfondito le ragioni dell'operato dell'Ente al fine di indurre il ricorrente all'abbandono del giudizio con notevole risparmio di spese per la Cassa.

SERVIZIO PRESTAZIONI

1) Trattamenti di pensione

Nell'anno 1992 la Giunta esecutiva ha deliberato la concessione di n. 971 nuovi trattamenti pensionistici così suddivisi: 499 pensioni di vecchiaia, 5 delle quali in base alla normativa previgente alla legge 20 settembre 1980, n. 576; 11 pensioni di anzianità; 46 pensioni di invalidità; 11 pensioni di inabilità; 97 pensioni indirette e 307 pensioni di riversibilità. Nello stesso anno si sono avute 635 cessazioni per morte dei titolari di trattamenti precedentemente concessi (361 avvocati e 274 superstiti).

Il numero complessivo dei trattamenti pensionistici erogati al 31.12.1992 è di 14.464 unità e quindi superiore di 298 unità rispetto a quello dei trattamenti erogati al 31.12.1991 (14.166) (cfr. rendiconto finanziario cap. U 500).

Quanto alla spesa sostenuta nel 1992 - L. 184.454.801.204 - si registra un incremento di L. 15.661.830.156, pari al 9.28% rispetto a quella del 1991 di lire 168.792.971.048. Tale incremento di spesa è dovuto, in gran parte, all'adeguamento del 6.1% degli importi di pensione, disposto con Decreto del Ministro del Lavoro e della Previdenza Sociale, emanato di concerto con il Ministro di Grazia e Giustizia, in parte all'adeguamento, ai sensi dell'art. 7 della legge 29.12.1988, n. 544, delle pensioni minime ed in parte all'applicazione del D. M. del 29.9.1990 che ha elevato, per le pensioni decorrenti dal primo gennaio 1988, le percentuali di cui all'art. 2, commi primo e quinto, della legge 20 settembre 1980, n. 576.

In detto importo è compresa, però, la somma di L. 1.120.855.323 erogata dalla Cassa a favore di n. 1884 pensionati a norma dell'art. 6 della legge 15 aprile 985, n. 140, quale maggiorazione della pensione per ex combattenti. Tale somma dovrà essere rimborsata alla Cassa dal Ministero del Tesoro.

2) Elementi statistici

Ai fini statistici si ritiene utile riportare, anche per l'anno 1992, gli importi delle n. 494 pensioni di vecchiaia liquidate in tale anno ai sensi della legge 20 settembre 1980, n. 576, dai quali risulta confermata la tendenza al consolidamento degli effetti positivi derivanti dall'applicazione della legge stessa.

SOTTOMINIMI : n. 24

- Decorrenza 1986	n. 1	L. 3 941.990
- Decorrenza 1987	n. 1	L. 4.730.726
- Decorrenza 1988	n. 1	L. 5.050.508
- Decorrenza 1989	n. 4	L. 2.758.483
		L. 5.214.820
		L. 5.662.319
		L. 6.277.715
- Decorrenza 1990	n. 4	L. 2.292.706
		L. 5.029.635
		L. 5.571.215
		L. 6.386.276
- Decorrenza 1991	n. 6	L. 5.532.553
		L. 5.719.025
		L. 6.501.924
		L. 6.618.079
		L. 6.764.823
		L. 7.456.748

- Decorrenza 1992	n. 7	L. 5.309.005
		L. 5.574.959
		L. 5.876.154
		L. 6.159.179
		L. 6.954.753
		L. 7.191.366
		L. 7.922.850

MINIMI : n. 112

- Decorrenza 1985	n. 3	L. 4.260.000
- Decorrenza 1986	n. 2	L. 4.980.000
- Decorrenza 1987	n. 4	L. 5.700.000
- Decorrenza 1988	n. 7	L. 6.300.000
- Decorrenza 1989	n. 5	L. 6.840.000
- Decorrenza 1990	n. 14	L. 7.260.000
- Decorrenza 1991	n. 23	L. 7.620.000
- Decorrenza 1992	n. 54	L. 7.998.000

IMPORTI SUPERIORI AL MINIMO : n. 358

- Decorrenza 1984	n. 2	n. 1 da L. 5.500.001	a L. 6.000.000
		n. 1 da L. 9.000.001	a L. 9.500.000
- Decorrenza 1986	n. 2	n. 1 da L. 5.500.001	a L. 6.000.000
		n. 1 da L. 6.000.001	a L. 6.500.000
- Decorrenza 1987	n. 11	n. 1 da L. 5.500.001	a L. 6.000.000
		n. 2 da L. 6.500.001	a L. 7.000.000
		n. 1 da L. 11.000.001	a L. 11.500.000
		n. 1 da L. 12.500.001	a L. 13.000.000
		n. 1 da L. 13.500.001	a L. 14.000.000

		n. 1 da L. 16.000.001	a L. 16.500.000
		n. 1 da L. 16.500.001	a L. 17.000.000
		n. 1 da L. 18.500.001	a L. 19.000.000
		n. 1 da L. 20.500.001	a L. 21.000.000
		n. 1 da L. 30.000.001	a L. 30.500.000
- Decorrenza 1988	n. 4	n. 1 da L. 7.500.001	a L. 8.000.000
		n. 1 da L. 8.500.001	a L. 9.000.000
		n. 1 da L. 12.000.001	a L. 12.500.000
		n. 1 da L. 23.500.001	a L 24.000.000
- Decorrenza 1989	n. 20	n. 1 da L. 7.000.001	a L. 7.500.000
		n. 1 da L. 7.500.001	a L. 8.000.000
		n. 2 da L. 8.500.001	a L. 9.000.000
		n. 1 da L. 9.500.001	a L. 10.000.000
		n. 1 da L. 11.000.001	a L. 11.500.000
		n. 1 da L. 12.000.001	a L. 12.500.000
		n. 1 da L. 12.500.001	a L. 13.000.000
		n. 1 da L. 13.000.001	a L. 13.500.000
		n. 2 da L. 16.000.001	a L. 16.500.000
		n. 2 da L. 16.500.001	a L. 17.000.000
		n. 1 da L. 21.500.001	a L. 22.000.000
		n. 1 da L. 24.500.001	a L. 25.000.000
		n. 1 da L. 26.500.001	a L. 27.000.000
		n. 1 da L. 29.500.001	a L. 30.000.000
		n. 1 da L. 31.500.001	a L. 32.000.000
		n. 1 da L. 33.000.001	a L. 33.500.000
		n. 1 da L. 39.000.001	a L. 39.500.000
- Decorrenza 1990	n. 26	n. 1 da L. 7.260.001	a L. 7.500.000
		n. 2 da L. 7.500.001	a L. 8.000.000
		n. 1 da L. 8.000.001	a L. 8.500.000
		n. 1 da L. 8.500.001	a L. 9.000.000
		n. 1 da L. 9.000.001	a L. 9.500.000

		n. 1 da L. 9.500.001	a L. 10.000.000
		n. 1 da L. 10.000.001	a L. 10.500.000
		n. 1 da L. 10.500.001	a L. 11.000.000
		n. 1 da L. 11.000.001	a L. 11.500.000
		n. 1 da L. 12.500.001	a L. 13.000.000
		n. 1 da L. 13.000.001	a L. 13.500.000
		n. 1 da L. 14.000.001	a L. 14.500.000
		n. 1 da L. 15.000.001	a L. 15.500.000
		n. 1 da L. 15.500.001	a L. 16.000.000
		n. 1 da L. 17.000.001	a L. 17.500.000
		n. 1 da L. 18. 500.001	a L. 19.000.000
		n. 1 da L. 20.500.001	a L. 21.000.000
		n. 1 da L. 22.500.001	a L. 23.000.000
		n. 1 da L. 23.500.001	a L. 24.000.000
		n. 1 da L. 24.500.001	a L. 25.000.000
		n. 1 da L. 25.500.001	a L. 26.000.000
		n. 1 da L. 26.500.001	a L. 27.000.000
		n. 1 da L. 35.000.001	a L. 35.500.000
		n. 1 da L. 36.000.001	a L. 36.500.000
		n. 1 da L. 42.500.001	a L. 43.000.000
- Decorrenza 1991	n. 91	n. 3 da L. 7.500.001	a L. 8.000.000
		n. 1 da L. 8.000.001	a L. 8.500.000
		n. 1 da L. 8.500.001	a L. 9.000.000
		n. 5 da L. 9.000.001	a L. 9.500.000
		n. 4 da L. 9.500.001	a L. 10.000.000
		n. 5 da L. 10.000.001	a L. 10.500.000
		n. 4 da L. 10.500.001	a L. 11.000.000
		n. 5 da L. 11.500.001	a L. 12.000.000
		n. 1 da L. 12.000.001	a L. 12.500.000
		n. 3 da L. 12.500.001	a L. 13.000.000
		n. 3 da L. 13.000.001	a L. 13.500.000

n. 4	da L. 13.500.001	a L. 14.000.000
n. 2	da L. 14.000.001	a L. 14.500.000
n. 1	da L. 15.000.001	a L. 15.500.000
n. 3	da L. 15.500.001	a L. 16.000.000
n. 2	da L. 16.500.001	a L. 17.000.000
n. 1	da L. 17.000.001	a L. 17.500.000
n. 1	da L. 17.500.001	a L. 18.000.000
n. 2	da L. 18.000.001	a L. 18.500.000
n. 2	da L. 19.000.001	a L. 19.500.000
n. 1	da L. 19.500.001	a L. 20.000.000
n. 1	da L. 21.500.001	a L. 22.000.000
n. 2	da L. 22.000.001	a L. 22.500.000
n. 1	da L. 22.500.001	a L. 23.000.000
n. 1	da L. 23.000.001	a L. 23.500.000
n. 2	da L. 23.500.000	a L. 24.000.000
n. 1	da L. 24.000.001	a L. 24.500.000
n. 1	da L. 25.000.001	a L. 25.500.000
n. 2	da L. 25.500.001	a L. 26.000.000
n. 1	da L. 27.000.001	a L. 27.500.000
n. 1	da L. 27.500.001	a L. 28.000.000
n. 2	da L. 30.500.001	a L. 31.000.000
n. 1	da L. 31.500.001	a L. 32.000.000
n. 1	da L. 33.000.001	a L. 33.500.000
n.	da L. 33.500.001	a L. 34.000.000
n. 1	da L. 34.000.001	a L. 34.500.000
n. 1	da L. 34.500.001	a L. 35.000.000
n. 3	da L. 36.000.001	a L. 36.500.000
n. 1	da L. 36.500.001	a L. 37.000.000
n. 2	da L. 37.500.001	a L. 38.000.000
n. 2	da L. 38.000.001	a L. 38.500.000
n. 1	da L. 39.500.001	a L. 40.000.000

		n. 1 da L. 40.000.001	a L. 40.500.000
		n. 1 da L. 40.500.001	a L. 41.000.000
		n. 1 da L. 41.000.001	a L. 41.500.000
		n. 1 da L. 42.000.001	a L. 42.500.000
		n. 2 da L. 43.500.001	a L. 44.000.000
		n. 1 da L. 49.500.001	a L. 50.000.000
		n. 1 da L. 50.500.001	a L. 51.000.000
		n. 1 da L. 51.000.001	a L. 51.500.000
- Decorrenza 1992	n. 202	n. 6 da L. 8.000.001	a L. 8.500.000
		n. 8 da L. 8.500.001	a L. 9.000.000
		n. 6 da L. 9.000.001	a L. 9.500.000
		n. 4 da L. 9.500.001	a L. 10.000.000
		n. 3 da L. 10.000.001	a L. 10.500.000
		n. 4 da L. 10.500.001	a L. 11.000.000
		n. 4 da L. 11.000.001	a L. 11.500.000
		n. 4 da L. 11.500.001	a L. 12.000.000
		n. 3 da L. 12.500.001	a L. 13.000.000
		n. 3 da L. 13.000.001	a L. 13.500.000
		n. 5 da L. 13.500.001	a L. 14.000.000
		n. 1 da L. 14.000.001	a L. 14.500.000
		n. 6 da L. 14.500.001	a L. 15.000.000
		n. 3 da L. 15.000.001	a L. 15.500.000
		n. 1 da L. 15.500.001	a L. 16.000.000
		n. 6 da L. 16.000.001	a L. 16.500.000
		n. 1 da L. 16.500.001	a L. 17.000.000
		n. 2 da L. 17.000.001	a L. 17.500.000
		n. 1 da L. 17.500.001	a L. 18.000.000
		n. 5 da L. 18.000.001	a L. 18.500.000
		n. 2 da L. 18.500.001	a L. 19.000.000
		n. 6 da L. 19.000.001	a L. 19.500.000

n. 2 da L. 20.000.001	a L. 20.500.000
n. 1 da L. 20.500.001	a L. 21.000.000
n. 1 da L. 21.000.001	a L. 21.500.000
n. 2 da L. 22.000.001	a L. 22.500.000
n. 3 da L. 22.500.001	a L. 23.000.000
n. 4 da L. 23.000.001	a L. 23.500.000
n. 1 da L. 24.000.001	a L. 24.500.000
n. 3 da L. 25.000.001	a L. 25.500.000
n. 1 da L. 26.000.001	a L. 26.500.000
n. 1 da L. 26.500.001	a L. 27.000.000
n. 3 da L. 27.000.001	a L. 27.500.000
n. 3 da L. 27.500.001	a L. 28.000.000
n. 3 da L. 28.000.001	a L. 28.500.000
n. 2 da L. 28.500.001	a L. 29.000.000
n. 2 da L. 29.000.001	a L. 29.500.000
n. 1 da L. 29.500.001	a L. 30.000.000
n. 1 da L. 30.000.001	a L. 30.500.000
n. 4 da L. 30.500.001	a L. 31.000.000
n. 3 da L. 31.000.001	a L. 31.500.000
n. 1 da L. 32.500.001	a L. 33.000.000
n. 1 da L. 33.000.001	a L. 33.500.000
n. 2 da L. 33.500.001	a L. 34.000.000
n. 2 da L 34.000.001	a L. 34.500.000
n. 2 da L. 35.500.001	a L. 36.000.000
n. 3 da L. 36.000.001	a L. 36.500.000
n. 1 da L. 36.500.001	a L. 37.000.000
n. 2 da L. 37.000 001	a L. 37.500.000
n. 1 da L. 37.500.001	a L. 38.000.000
n. 4 da L. 38.000.001	a L. 38.500.000
n. 1 da L. 39.000.000	a L. 39.500.000
n. 4 da L. 39.500.001	a L. 40.000.000

n. 3	da L. 40.000.001	a L. 40.500.000
n. 4	da L. 40.500.001	a L. 41.000.000
n. 2	da L. 41.000.001	a L. 41.500.000
n. 3	da L. 41.500.001	a L. 42.000.000
n. 1	da L. 42.000.001	a L. 42.500.000
n. 1	da L. 42.500.001	a L. 43.000.000
n. 2	da L. 43.000.001	a L. 43.500.000
n. 4	da L. 43.500.001	a L. 44.000.000
n. 1	da L. 44.000.001	a L. 44.500.000
n 1	da L. 44.500.001	a L. 45.000.000
n. 1	da L. 45.000.001	a L. 45.500.000
n. 3	da L. 45.500.001	a L. 46.000.000
n. 4	da L. 46.000.001	a L. 46.500.000
n. 1	da L. 46.500.001	a L. 47.000.000
n. 2	da L. 47.000.001	a L. 47.500.000
n. 2	da L. 47.500.001	a L. 48.000.000
n. 1	da L. 48.500.001	a L. 49.000.000
n. 1	da L. 49.000.001	a L. 49.500.000
n. 3	da L. 49.500.001	a L. 50.000.000
n. 2	da L. 50.000.001	a L. 50.500.000
n. 4	da L. 50.500.001	a L. 51.000.000
n. 2	da L. 51.000.001	a L. 51.500.000
n. 1	da L. 53.000.001	a L. 53.500.000
n. 1	da L. 55.000.001	a L. 55.500.000
n. 3	da L. 55.500.001	a L. 56.000.000

Alla stregua delle cifre esposte risulta, quindi, che:

- su 494 titolari di pensioni di vecchiaia concesse nel 1992 con la legge 20 settembre 1980, n. 576, solo 24 pensionati, pari al 4,85% dell'intero, sono stati interessati all'applicazione del cosidetto "sottominimo";
- n. 112 pensionati su 494, pari al 22,67% , hanno beneficiato della pensione nella misura minima;
- n. 358 titolari di pensione, pari al 72,47%, ricevono trattamenti superiori al minimo.

Si ritiene utile, infine, sempre ai fini statistici, suddividere le n. 494 pensioni di vecchiaia concesse dalla Giunta Esecutiva a norma dell'art. 2 della legge 20/9/1980, n. 576, per territorio (Nord, Centro, Sud-Isole).

Pensioni concesse	n. 494
- con decorrenza 1984	n. 2
NORD	n. 0
- Sottominimi	n. 0 (-)
- Minimi	n. 0 (-)
- Superiori al minimo	n. 0 (-)
CENTRO	n. 0
- Sottominimi	n. 0 (-)
- Minimi	n. 0 (-)
- Superiori al minimo	n. 0 (-)
SUD-ISOLE	n. 2
- Sottominimi	n. 0 (-)
- Minimi	n. 0 (-)
- Superiori al minimo	n. 2 (100%)

- con decorrenza 1985	**n. 3**
NORD	n. 0 (-)
- Sottominimi	n. 0 (-)
- Minimi	n. 0 (-)
- Superiori al minimo	n. 0 (-)
CENTRO	n. 3
- Sottominimi	n. 0 (-)
- Minimi	n. 3 (100%)
- Superiori al minimo	n. 0 (-)
SUD-ISOLE	n. 0
- Sottominimi	n. 0 (-)
- Minimi	n. 0 (-)
- Superiori al minimo	n. 0 (-)
- con decorrenza 1986	**n. 5**
NORD	n. 3
- Sottominimi	n. 0 (-)
- Minimi	n. 1 (33,33%)
- Superiori al minimo	n. 2 (66,66%)
CENTRO	n. 2
- Sottominimi	n. 1 (50%)
- Minimi	n. 1 (50%)
- Superiori al minimo	n. 0 (-)

SUD-ISOLE	n. 0
- Sottominimi	n. 0 (-)
- Minimi	n. 0 (-)
- Superiori al minimo	n. 0 (-)

- con decorrenza 1987 **n. 16**

NORD	n. 5
- Sottominimi	n. 1 (20%)
- Minimi	n. 0 (-)
- Superiori al minimo	n. 4 (80%)
CENTRO	n. 5
- Sottominimi	n. 0 (-)
- Minimi	n. 1 (20%)
- Superiori al minimo	n. 4 (80%)
SUD-ISOLE	n. 6
- Sottominimi	n. 0 (-)
- Minimi	n. 3 (50%)
- Superiori al minimo	n. 3 (50%)

- con decorrenza 1988 **n. 12**

NORD	n. 2
- Sottominimi	n. 0 (-)
- Minimi	n. 2 (100%)
- Superiori al minimo	n. 0 (-)

CENTRO	n. 6
- Sottominimi	n. 1 (16,67%)
- Minimi	n. 3 (49,99%)
- Superiori al minimo	n. 2 (33,34%)
SUD-ISOLE	n. 4
- Sottominimi	n. 0 (-)
- Minimi	n. 2 (50,00%)
- Superiori al minimo	n. 2 (50,00%)

- con decorrenza 1989 **n. 29**

NORD	n. 11
- Sottominimi	n. 1 (9,09%)
- Minimi	n. 1 (9,09%)
- Superiori al minimo	n. 9 (81,82%)
CENTRO	n. 5
- Sottominimi	n. 0 (-)
- Minimi	n. 0 (-)
- Superiori al minimo	n. 5 (100%)
SUD-ISOLE	n. 13
- Sottominimi	n. 3 (23,08%)
- Minimi	n. 4 (30.77%)
- Superiori al minimo	n. 6 (46,15%)

- con decorrenza 1990	**n. 44**
NORD	n. 9
- Sottominimi	n. 0 (-)
- Minimi	n. 4 (44,44%)
- Superiori al minimo	n. 5 (55,56%)
CENTRO	n. 11
- Sottominimi	n. 1 (9,9%)
- Minimi	n. 3 (27,27%)
- Superiori al minimo	n. 7 (63,64%)
SUD-ISOLE	n. 24
- Sottominimi	n. 3 (12,50%)
- Minimi	n. 7 (29,19%)
- Superiori al minimo	n. 14 (58,31%)
- con decorrenza 1991	**n. 120**
NORD	n. 48
- Sottominimi	n. 1 (2,09%)
- Minimi	n. 6 (12,54%)
- Superiori al minimo	n. 41 (85,37%)
CENTRO	n. 32
- Sottominimi	n. 1 (3,12%)
- Minimi	n. 5 (15,63%)
- Superiori al minimo	n. 26 (81,25%)

SUD-ISOLE	n. 40
- Sottominimi	n. 4 (10%)
- Minimi	n. 12 (30%)
- Superiori al minimo	n. 24 (60%)

- Con decorrenza 1992	**n. 263**
NORD	n. 105
- Sottominimi	n. 0 (-)
- Minimi	n. 7 (6,65%)
- Superiori al minimo	n. 98 (93,35%)
CENTRO	n. 67
- Sottominimi	n. 2 (2,98%)
- Minimi	n. 14 (20,88%)
- Superiori al minimo	n. 51 (76,14%)
SUD-ISOLE	n. 91
- Sottominimi	n. 5 (5,50%)
- Minimi	n. 33 (36,20%)
- Superiori al minimo	n. 53 (58,30%)

Riepilogando, quindi, le 494 pensioni concesse nel 1992, sono cosi suddivise per territorio:

PENSIONI CONCESSE	**N. 494**
NORD	n. 183
- Sottominimi	n. 3 (1,63%)
- Minimi	n. 21 (11,46%)
- Superiori al minimo	n. 159 (86,91%)
CENTRO	n. 131
- Sottominimi	n. 6 (4,58%)
- Minimi	n. 30 (22,90%)
- Superiori al minimo	n. 95 (72,52%)
SUD-ISOLE	n. 180
- Sottominimi	n. 15 (8,19%)
- Minimi	n. 61 (33,90%)
- Superiori al minimo	n. 104 (57,91%)

PENSIONI

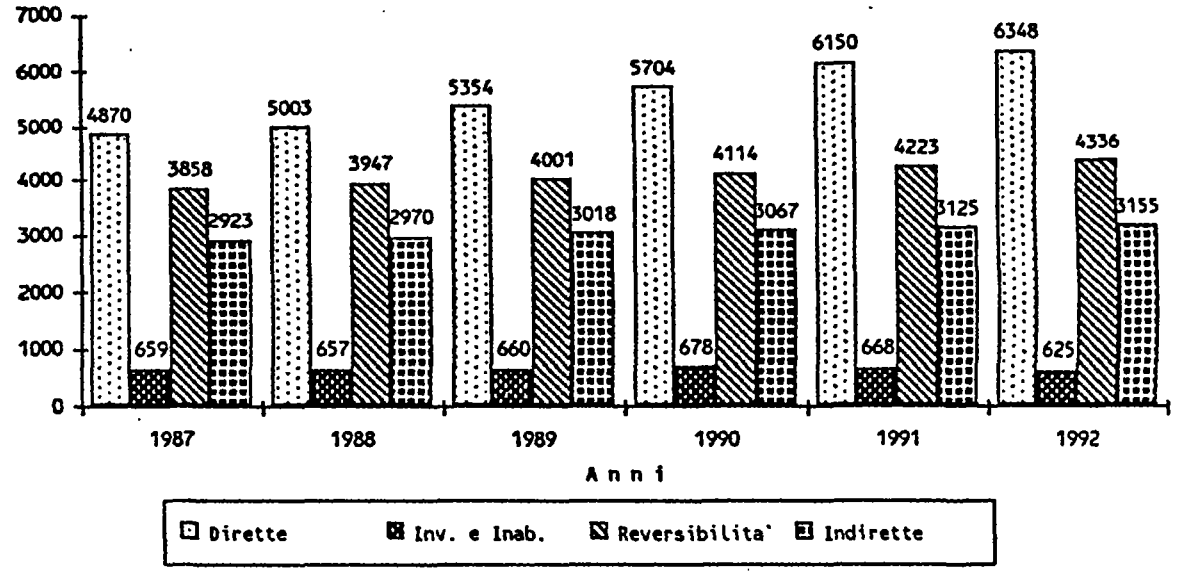
7000
6000
5000
4000
3000
2000
1000
0
4870
659
3858
2923
5003
657
3947
2970
5354
660
4001
3018
5704
678
4114
3067
6150
668
4223
3125
6348
625
4336
3155
1987
1988
1989
1990
1991
1992
Anni
Dirette
Inv. e Inab.
Reversibilita'
Indirette

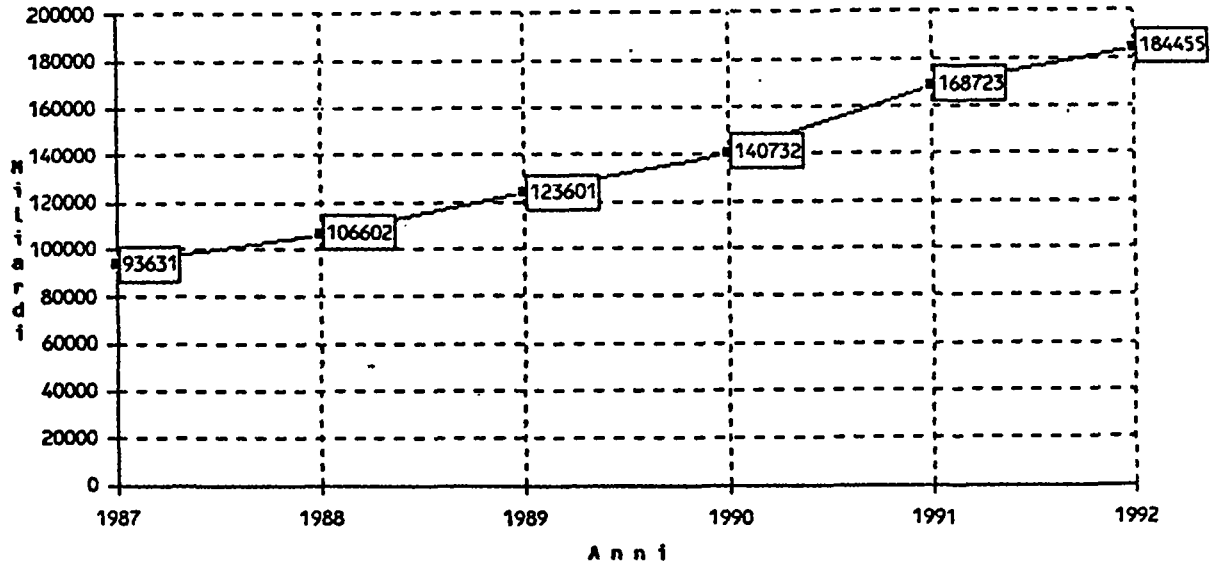
200000
180000
160000
140000
120000
100000
80000
60000
40000
20000
0
Miliardi
93631
106602
123601
140732
168723
184455
1987
1988
1989
1990
1991
1992
Anni

Indennità di maternità per le libere professioniste. (Legge 11 dicembre 1990 n. 379 - Regolamento del Comitato dei delegati del 19/20 aprile 1991).

Emanato il regolamento di attuazione della Legge n. 379/1990 e acquisiti, dal Ministero del Lavoro e della Previdenza Sociale, i necessari chiarimenti su alcuni problemi applicativi posti dalla stessa legge (decorrenza del diritto, base di calcolo, periodo indennizzabile, ecc.), solo alla fine dell'anno 1991 è stato possibile corrispondere le prime indennità di maternità in favore delle iscritte.

Al 31 dicembre 1991 risultavano erogate £. 477.285.000 per n. 67 beneficiarie, con una media di £. 6.974.412 pro capite (importo minimo determinato per questo anno: £. 5.133.130).

Nell'anno 1992, a seguito della maggiore diffusione della conoscenza della legge, il numero delle beneficiarie è aumentato, assestandosi su un valore assai vicino a quello preventivato, in considerazione del numero delle iscritte potenzialmente interessate per ragioni di età (circa 5.000 donne su 7.000 iscritte) in relazione al tasso attuale di natalità, pari al 7%.

Alla fine dell'anno 1992, risultano erogate indennità di maternità in favore di n. 528 iscritte, per un totale di £.3.335.164.018, con una media pro capite di £. 6.316.598 (importo minimo determinato per l'anno: £. 5.563.480).

SERVIZIO ISCRIZIONI E CONTRIBUTI

Nel corso del 1992 il Servizio, nell'ambito delle sue competenze istituzionali, che concernono la riscossione dei contributi mediante ruoli e la predisposizione dei provvedimenti concernenti prevalentemente iscrizioni e cancellazioni da sottoporre alla Giunta Esecutiva, si è in particolare occupato dei seguenti adempimenti:

1) emanazione di un ruolo esattoriale con cui sono stati riscossi non solo i contributi minimi di competenza del 1992, ma anche numerose quote di contributi minimi afferenti sia ad iscrizioni tardive effettuate nel 1991 in applicazione della delibera del Consiglio di Amministrazione del 26/10/1986 sia ad iscrizioni recenti che hanno avuto cumuli contributivi relativi a più annualità per ritardi nel rilascio del codice esattoriale;

2) istruttoria delle pratiche di iscrizioni d'ufficio e di iscrizioni tardive in prosecuzione dei programmi che avevano avuto avvio negli anni precedenti, con gli aggravi derivanti dalle nuove problematiche e dalle nuove incombenze poste dalla Legge di riforma 11 febbraio 1992 n. 141;

3) un'intensa attività relativa a sgravi e rimborsi, oltre che per cause tipiche e ricorrenti, quali errori materiali, duplicazioni, nuove iscrizioni e cancellazioni, anche in conseguenza delle norme di condono che hanno reso necessario, per evitare duplicazioni, di adottare sgravi e di procedere al rimborso di somme pagate in più in sede di versamento diretto per errori materiali di calcolo;

4) inserimento meccanografico di quote parziali (quote reste) di contributi di cui era rimasta sospesa la riscossione in Sicilia a seguito di provvedimenti regionali, per poter procedere poi ad includere tali contributi in un prossimo ruolo;

5) istruttoria di numerose pratiche relative alla ricongiunzione di periodi assicurativi;

6) intensa attività di carattere certificativo ed informativo derivante da quesiti e richieste di notizie da parte degli assicurati in presenza soprattutto della legge 11/02/1992, n. 141.

Si procede ad esaminare con maggiori dettagli l'attività svolta dai singoli settori.

ISCRIZIONI

Nel corso dell'anno 1992, come già accennato, il settore iscrizioni, particolarmente interessato dalla Legge di riforma del sistema previdenziale forense n. 141/1992, ha dovuto impegnarsi nella realizzazione degli adempimenti previsti, talora con precise scadenze temporali, dalla stessa.

Si ritiene utile rappresentare in una apposita tabella i provvedimenti sottoposti all'esame della Giunta Esecutiva nell'anno 1992 (n. 4.472), tenuto conto della loro diversa tipologia:

- CANCELLAZIONI DALLA CASSA

  a) con rimborso n. 36

  b) senza rimborso n. 32 Tot. 68

- CANCELLAZIONI RESPINTE Tot. 9

- ISCRIZIONI ALLA CASSA DI PRATICANTI PROCURATORI Tot. 115

- ISCRIZIONI D'UFFICIO DAL 1981 Tot. 79

- ISCRIZIONI ALLA CASSA DI AVVOCATI E PROCURATORI

  a) A DOMANDA (Art. 11 Legge 141/92):

  anno 1992 n. 812

  anno 1991 n. 844 Tot. 1656

  b) A DOMANDA (Art. 22 Legge 576/80):

  anno 1991 n. 12

  anno 1990 n. 130

  anno 1989 n. 10

  anno 1988 n. 2

  anno 1987 n. 3

  anno 1986 n. 5

  anno 1985 n. 1

  anno 1981 n. 1 Tot. 164

  c) RETROATTIVE (Art. 13 Legge 576/80): Tot. 268

  d) TARDIVE (Art. 15 Legge 141/92):

  anno 1990 n. 257

  anno 1989 n. 206

anno 1988	n.	151		
anno 1987	n.	86		
anno 1986	n.	91		
anno 1985	n.	66		
anno 1984	n.	75		
anno 1983	n.	176		
anno 1982	n.	145		
anno 1981	n.	113		
anno 1980	n.	57		
parziali	n.	55	Tot.	1478

e) Articolo 1 Legge 289/63 Tot. 3

f) Articolo 3 Legge 175/83 Tot. 1

- ISCRIZIONI FACOLTATIVE ULTRAQUARANTENNI Tot. 66

- RATEIZZ. IMPORTI DOVUTI ISCR. ART. 14 ULTRA 40 Tot. 8

- RATEIZZ. IMPORTI DOVUTI ISCR. ARTT.13 E 15 Tot. 3

- RIPRISTINI ISCRIZIONI ALLA CASSA

a) Articolo 21 Legge 576/80 Tot. 15

- REVOCHE ISCRIZIONE D'UFFICIO Tot. 62

- RETRODATAZIONI DI ISCRIZIONI ALLA CASSA			
a) Articolo 22 Legge 576/80	n. 14		
b) Articolo 2 Legge 6/52	n. 39		
c) Articolo 12 Legge 141/92	n. 173		
d) Articolo 3 Legge 175/83	n. 1		
e) Articolo 1 Legge 289/63	n. 1	Tot.	228
- REVISIONE DEGLI ISCRITTI ALLA CASSA			
Articolo 3 Legge 319/75		Tot.	23
- VARIE		Tot.	15
	TOTALE		4261
- CANCELLAZIONI CASSA PER CANCELLAZIONI DAGLI ALBI ORDINARI			211
	TOTALE GENERALE		4472

Si illustrano i dati più significativi desumibili dalla precedente tabella:

a) iscrizioni d'ufficio dal 1981: è proseguito l'esame della posizione di coloro (79 professionisti) che non avevano proposto domanda di iscrizione, pur avendone l'obbligo, ai fini di procedere, prima della scadenza dei termini prescrizionali, alle iscrizioni d'ufficio dall'anno 1981, ma per 62 casi si è proceduto alla revoca dei provvedimenti a seguito della regolarizzazione richiesta dagli interessati, dopo l'invio della comunicazione di inizio del procedimento per l'iscrizione d'ufficio effettuata dalla Cassa ai sensi della L. 241/90;

b) iscrizioni tardive: l'art. 15 della L. 11/02/1992, n. 141 ha, come è noto, introdotto, in via transitoria, la facoltà, per gli inadempienti, di regolarizzare la propria posizione presentando apposita domanda di iscrizione tardiva entro 20 giorni dall'entrata in vigore della norma e cioé entro il 4 luglio 1992.

Le iscrizioni tardive realizzate ai sensi dell'art. 15 della L. 141 hanno riguardato ben 1478 posizioni.

I professionisti che hanno chiesto di regolarizzare la loro posizione assicurativa hanno così potuto evitare le pesanti sanzioni previste per l'iscrizione d'ufficio;

c) iscrizioni ordinarie: nel corso dell'anno sono state sottoposte alla Giunta Esecutiva, che le ha approvate, 2092 nuove iscrizioni ordinarie, delle quali 268 con decorrenza da anni precedenti al 1991 (domande retroattive ai sensi dell'art. 13 della Legge 141/92).

Hanno inoltre ottenuto l'iscrizione 115 praticanti.

d) retrodatazioni: occorre rilevare che le domande di retrodatazione sono tutte ormai istruite. Di esse, nell'anno 1992, è stato possibile definirne soltanto 173 poiché, da un lato, si sono dovute richiedere notizie agli interessati per integrare i dati già formulati e, dall'altro, si è delineata la necessità di risolvere il problema di carattere pregiudiziale della decorrenza ai fini economici dei relativi provvedimenti, problema risolto dal Consiglio di Amministrazione con delibera in data 30/10/1992;

e) cancellazioni: per quanto concerne le cancellazioni, sono state deliberate dalla Giunta Esecutiva 68 cancellazioni a domanda motivata e sono stati inoltre adottati dall'Ufficio 211 provvedimenti di cancellazione conseguenti a cancellazione dall'albo. In totale le cancellazioni sono state 279;

f) revisione: nel quadro del programmato recupero di lavori arretrati, nel corso dell'anno in esame sono stati sottoposti a deliberazione della Giunta Esecutiva, che le ha approvate, anche 23 pratiche relative alla convalida di anni non riconosciuti efficaci ai sensi dell'art. 3 della Legge n. 319 in tema di revisione.

Tornando alle iscrizioni, si conferma la tendenza all'aumento del numero degli iscritti nonchè di quello dei pensionati che proseguono nell'esercizio della professione, come si evince dal seguente prospetto relativo agli ultimi sette anni:

ANNO	ISCRITTI ATTIVI	PENSIONATI ATTIVI	TOTALE
1985	34.329	3.166	37.495
1986	35.225(+ 896)	3.417(+ 251)	38.642(+ 1147)
1987	35.426(+ 201)	3.578(+ 161)	39.004(+ 362)
1988	36.091(+ 665)	3.832(+ 254)	39.923(+ 919)
1989	36.546(+ 455)	4.172(+ 340)	40.718(+ 795)
1990	38.040(+ 1494)	4.326(+ 154)	42.366(+ 1648)
1991	39.994(+ 1954)	5.082(+ 756)	45.076(+ 2710)
1992	41.712(+ 1718)	5.201(+ 119)	46.913(+ 1837)

N.B. Tale prospetto tiene conto dei dati rilevati al 31 dicembre 1992.

La differenza tra i valori risultanti da tale prospetto e quelli indicati innanzi è dovuta a decessi, a passaggi a stato di pensionato non attivo e alla circostanza che la registrazione delle iscrizioni deliberate dal mese di novembre 1992 è avvenuta dopo il 31 dicembre 1992.

ISCRITTI CASSA (al 31/12/1992)	46.913	uomini	40.153
		donne	6.760

ISCRITTI PER FASCE DI ETA'

- 20/27 anni	uomini	14
	donne	4
- 27/30 anni	uomini	355
	donne	251
- 30/35 anni	uomini	3.628
	donne	1.978
- 35/40 anni	uomini	5.598
	donne	2.069
- 40/42 anni	uomini	2.001
	donne	475
- oltre i 42 anni	uomini	28.557
	donne	1.983

NUMERO ISCRITTI

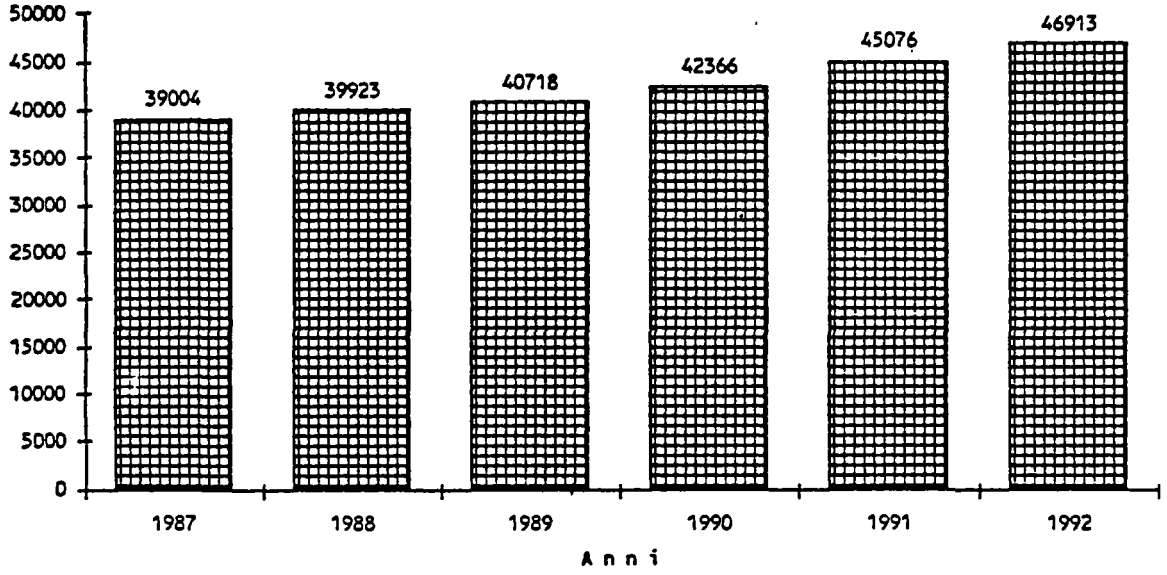

NUMERO ISCRITTI

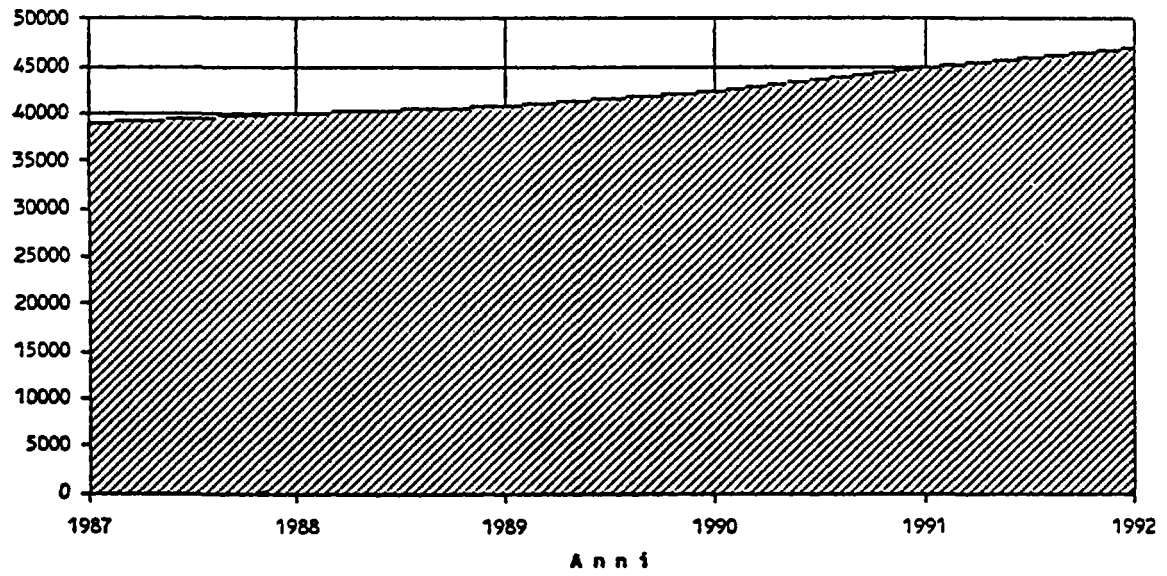

CONTRIBUTI

L'attività più impegnativa del settore ruoli è consistita, come già detto, nell'emanazione di un ruolo esattoriale con esazione in 4 rate da aprile.

In tal ruolo sono stati posti in riscossione:

- circa 82 miliardi di contributi minimi di competenza del 1992(lire 1.510.000 come contributo soggettivo e £. 453.000 come contributo integrativo) a carico di 41.000 professionisti iscritti alla Cassa;
- le quote dei contributi minimi di più annualità precedenti a carico di iscritti "tardivi" o di professionisti per i quali il codice esattoriale è stato fornito in ritardo dai concessionari, per un totale di 15,7 miliardi circa (11,7 miliardi ex art. 10 L. 576/1980, 4 miliardi ex art. 11 L. 576/1980);
- i recuperi di annualità recenti di contributi in autotassazione, con sanzioni e interessi (per inadempienze e ritardi vari), che non si sono potuti recuperare nei precedenti ruoli per ritardata acquisizione del codice esattoriale, per un totale di 2,3 miliardi (1,7 miliardi ex art. 10 L. 576/1980; 0,6 miliardi ex art. 11 L. 576/1980.)

Conseguentemente, il carico globale di tale ruolo, al netto degli sgravi, è consistito in circa 100 miliardi di lire.

Per un quadro complessivo delle entrate contributive, in aggiunta a quelle dei ruoli bisogna valutare, quelle provenienti dai versamenti diretti a seguito delle autoliquidazioni effettuate con i modd. 5/92 sui proventi del 1991 stimabili in oltre 223 miliardi (168 miliardi circa per contributi soggettivi e 55 miliardi per quelli integrativi).

Gli incassi effettuati nel 1992, costituiti dalla 1^rata del 1991 e dalla prima del 1992, consistono in circa 193,5 miliardi, ma la seconda rata del 1992 costituirà oggetto di riaccertamento.

Rimborsi, liquidazioni del conto, certificazioni e ricongiunzioni di posizioni assicurative presso altri istituti.

Si è proceduto, da parte del settore competente, a 1081 rimborsi di contributi pagati in più del dovuto, sia in sede di autoliquidazione che in sede di condono, nonché all'esame di circa 200 pratiche relative alla liquidazione del conto per stabilire i contributi personali da restituire ai sensi dell'art. 21 della Legge 576/80.

Sono state istruite numerose pratiche relative alla ricongiunzione delle posizioni assicurative, costituite in questa Cassa, presso altre Casse od Istituti, in applicazione della Legge 05/03/1990, n. 45.

Per circa 150 istanze sono state fornite agli interessati e agli Enti(nel caso in cui la pratica, sia stata inviata da un altro Istituto) le necessarie informazioni con l'invio dei prospetti relativi al conteggio dei contributi effettivamente riscossi.

Tali pratiche, tuttavia, non si sono risolte nel trasferimento dei contributi acquisiti dalla Cassa in quanto a tutt'oggi non ha fatto seguito alcuna richiesta da parte degli enti interessati.

Intensa è stata anche l'attività di certificazione relativa alle posizioni contributive, svolta principalmente in ordine alle richieste di mutuo immobiliare ma anche a fini fiscali, data l'aumentata attività di controllo dei modelli 740 realizzata dagli uffici delle imposte e che ha riguardato un complesso di oltre 400 professionisti.

Il settore ha inoltre collaborato con gli Uffici del Servizio Vigilanza per l'esame della regolarità delle situazioni

contributive richiesto da molti contribuenti desiderosi di conoscere se potevano trovarsi nelle condizioni di usufruire delle norme di condono.

Sgravi e contabilità con i concessionari

L'ufficio, nel corso dell'anno 1992, ha provveduto, a regime, all'emissione di circa 1.700 provvedimenti di sgravio per un importo valutabile in 4,2 miliardi di lire circa.

Più in particolare:

a) inclusione di quote dei contributi minimi dell'anno 1992 di competenza: queste partite ogni anno determinano un certo numero di sgravi dovuto, oltre che ad errori materiali (versamenti diretti, duplicazione di partite, erronea assegnazione codice contribuente, terremotati), anche a fatti ricorrenti, quali cancellazione o decessi, che si verificano nell'intervallo tra la formazione del ruolo, che avviene negli ultimi mesi dell'anno precedente, e l'emissione delle cartelle di pagamento (aprile dell'anno successivo);
b) gli effetti del condono di cui al D.L. 29/3/1991, n. 103 convertito nella Legge n. 166 del 01/06/1991, già avvertiti nel corso dell'anno 1991, hanno anche nell'anno 1992 contribuito a far aumentare le richieste di sgravio di partite già poste a ruolo, unitamente alle sanzioni, ed invece pagate in versamento diretto alla Cassa e/o ai Concessionari in sede del condono suddetto;
c) rilevante è anche il numero dei provvedimenti di sgravio dei contributi integrativi richiesti in cartella sia come insoluti che

come minimi. Tale fenomeno si è verificato in seguito al sempre più crescente numero di iscrizioni tardive;

d) ulteriori provvedimenti di sgravio sempre riferiti ai contributi integrativi derivano dal pagamento di questi ultimi in sede di condono;

e) infine, le sempre più ingenti richieste di rateazione comportano per l'ufficio un sempre maggior numero di provvedimenti di sgravio da emettere. Dal punto di vista contabile si registrano le attività connesse ai versamenti da parte dei Concessionari relativi al ruolo sopracitato e la contabilizzazione degli sgravi.

Inesigibilità

L'attività concernente la liquidazione delle domande di rimborso presentate dalle esattorie con la documentazione che correda i verbali al visto relativi alle quote inesigibili per irreperibilità o nullatenenza impegna notevolmente gli uffici. L'aumento dei contributi e l'inclusione nei ruoli di contributi arretrati con gli accessori di legge, incrementa le inesigibilità e conseguentemente il numero e l'importo delle domande di rimborso nonché i verbali al visto che ne costituiscono il corredo.

Tali documenti assommano a migliaia e sono redatti su moduli non uniformi su cui resta difficile anche redigere le annotazioni richieste, ma malgrado l'onerosità del lavoro sono istruiti con puntuale tempestività e non esiste più alcun arretrato.

L'ufficio provvede inoltre a segnalare ai Consigli dell'Ordine i molteplici e non sempre giustificabili casi di irreperibilità ed inesigibilità attestata dai verbali delle Esattorie e dei Concessionari, corredando le richieste di informazioni di tutti gli elementi relativi alle quote evase e provvede altresì a sollecitare le risposte inevase, accordando, secondo la recente delibera del Consiglio di Amministrazione, il termine di 40 giorni per segnalare alla Cassa eventuali elementi informativi.

Nel corso dell'anno sono pervenute 1.040 istanze di rimborso esattoriale e sono state liquidate agli esattori e ai concessionari, che le avevano anticipate per l'obbligo del non riscosso per riscosso, 395 quote per un importo di £. 234.729.728.

Si è dovuto affrontare il problema dell'art. 17 della L. 30/12/1991, n. 413, che ha previsto la possibilità per i contribuenti morosi avverso i ruoli fino al 1989 di ottenere il condono dell'insoluto mediante pagamento di 1/6 delle imposte. Molti concessionari (n. 39) hanno ritenuto che il condono riguardasse anche i contributi previdenziali e lo hanno applicato nei confronti dei contribuenti morosi della Cassa che hanno ritenuto di liberarsi della loro morosità mediante tale sorta di condono. La Cassa ha manifestato agli intendenti di finanza e ai concessionari che a suo avviso il condono non poteva applicarsi in materia previdenziale, ma lo stato di fatto determinatosi, anche se non è eccessivo il numero dei contribuenti che hanno aderito all'invito dei concessionari, ha comportato che i concessionari stessi hanno riversato alla Cassa quanto introitato in misura ridotta (£. 90.602.596 rispetto a £. 559.198.000) e ora, in possesso dei dati delle quote per così dire condonate, occorrerà procedere agli adempimenti necessari per indurre i morosi a versare le residue somme.

SERVIZIO IMMOBILIARE

Com'è ormai noto, il valore degli immobili è indicato in bilancio, così come previsto dalle norme di contabilità, al loro costo storico (prezzo di acquisto maggiorato delle spese per le opere di miglioramento).

Quindi questo valore, che è pari a 84,8 miliardi di lire, costituisce un dato che, ai fini della rappresentazione del patrimonio immobiliare, è scarsamente significativo.

Certamente più aderente alla realtà è il valore di 457 miliardi di lire, calcolato in base agli estimi catastali in vigore dal 1° gennaio 1992, secondo quanto disposto dal D.L. 13 settembre 1991 n. 299 convertito, il 18/11/91, nella L. n. 363, recante disposizioni per l'applicazione dell'INVIM nell'anno 1991.

Si deve ricordare, trattando l'argomento riguardante gli "immobili", che la endemica carenza di personale, anche nelle qualifiche apicali, diffusa in tutti i rami di attività dell'Ente, ma in questo settore particolarmente accentuata, non ha consentito la preposizione di un dirigente a ciascun Servizio e, per quello in argomento continua l'interinato iniziato nel lontano giugno 1988.

La carenza di personale è ancora più sentita se si considera che nell'organico del Servizio non è previsto il ruolo professionale che è tipico dell'attività di gestione degli immobili: attività che è regolata da una produzione legislativa copiosa ed involuta.

GESTIONE DEL PATRIMONIO IMMOBILIARE

In attesa dell'auspicato potenziamento dell'organico, la CAGISA per gli immobili di Roma e l'Istituto Piemontese Immobiliare per quelli di Modena, hanno continuato a prestare la loro attività di gestione.

Entrambi i rapporti, comunque, cesseranno il 31 dicembre dell'anno in corso in quanto è già intervenuta la proroga biennale di cui all'art.6 punto 2 dei relativi contratti.

Della gestione dello stabile di Catania si occupa invece uno studio professionale che ha i propri uffici in quella città.

In questa sede è opportuno ricordare che sia il versamento dei canoni che degli oneri accessori avviene direttamente nei conti correnti postali della Cassa, con intuibili vantaggi anche per quanto riguarda i relativi interessi.

LOCAZIONE DELLE UNITA' IMMOBILIARI

Nonostante la sensibile contrazione della richiesta delle locazioni ad uso diverso dall'abitativo avvenuta negli ultimi tempi, il numero delle unità sfitte è veramente esiguo.

Per quanto riguarda l'uso abitativo, si ricorda che l'art. 11 del D.L. 11/7/92 n. 333 recante misure urgenti per la finanza pubblica, convertito nella Legge n. 359/92, che disciplina la normativa sui cosiddetti "patti in deroga" alla Legge 392/78 (Equo canone) ha istituito un nuovo regime transitorio degli affitti per detto uso.

Si tratta indubbiamente di un importante passo per la completa liberalizzazione della tormentata materia, che però, allo stato, consente di ottenere cospicui aumenti dei relativi canoni.

Il Consiglio non ha ancora deliberato quale debba essere la misura di detti aumenti, comunque, gli uffici si sono immediatamente attivati per il tempestivo invio delle rituali disdette a tutti i conduttori.

MANUTENZIONE ORDINARIA E STRAORDINARIA

La manutenzione degli immobili, salvo rare eccezioni, ha riguardato interventi, tutti piuttosto contenuti, che per la loro peculiarità non avrebbero potuto essere procrastinati.

Difatti si è trattato principalmente di manutenzioni attuate ai fini della eliminazione di pericoli per la pubblica incolumità o per evitare il verificarsi di danni.

In relazione a tale attività va ricordata l'iniziativa del Consiglio di Amministrazione, nell'ambito della realizzazione dei progetti speciali incentivanti, circa l'affidamento dei collaudi di lavori, il cui ammontare sia contenuto in cinquanta milioni di lire, a dipendenti in possesso di idoneo titolo di studio e della necessaria comprovata professionalità nelle varie tipologie.

CONSISTENZA DELLE UNITA' IMMOBILIARI DI PROPRIETA' DELLA CASSA RILEVATE DAL MOD. 760 RIPARTITE SECONDO LA CATEGORIA CATASTALE INDICATA

	ABITAZIONI	UFFICI	NEGOZI	AUTORIMESSE	MAGAZZINI	CANTINE	TETTOIE	BOX AUTO	POSTI AUTO COPERT	POSTI AUTO ALL'APERTO
CLIVO RUTARIO	41	-	-	-	3	-	-	-	-	-
VIALE MARCONI	66	2	6	2	9	-	-	-	-	-
VIA GEORGOFILI	207	-	31	1	-	-	-	-	-	-
VIA MAGENTA	1	17	-	-	1	-	-	-	-	-
VIA PORTA FABBRICA	26	1	1	-	2	-	-	-	-	-
VIA RAVA, 7	52	1	7	-	-	-	-	-	-	-
VIA RAVA 33/35	106	-	4	-	-	-	-	-	-	-
VIA ALBERTARIO	67	1	-	-	-	45	-	36	-	4
VIA IPP. NIEVO	39	26	15	-	-	17	-	-	-	15
VIA BADOERO	168	8	6	-	-	18	-	-	-	-
VIALE AMMIRAGLI	116	29	3	2	8	-	-	-	-	-
VIA TOSCANI	251	1	24	3	-	59	-	-	59	-
VIA VALADIER	1	36	6	1	-	-	-	-	-	-
P.ZZA COLA DI R.	-	4	-	-	-	-	-	-	-	-
VIA E. Q. VISCONTI	-	9	2	-	3	-	-	17	-	-
CATANIA VIA SPOTO	19	-	8	-	-	-	-	4	-	-
MODENA	213	-	-	-	-	75*	30	250	-	-
NAPOLI	-	-	-	-	1	-	-	-	-	-
COLLE SALVETTI	3	-	-	-	-	-	-	1	-	-
VICENZA	5	6	-	-	-	-	-	-	-	-
TOTALE	1381	141	113	9	27	214	30	308	59	19

Vi è inoltre a Collesalvetti una Cappella aperta al culto.

* Trattasi di soffitte indicate nel mod. 760 come A/5.

REDDITO DEI FABBRICATI
(accertamenti e riaccertamenti)

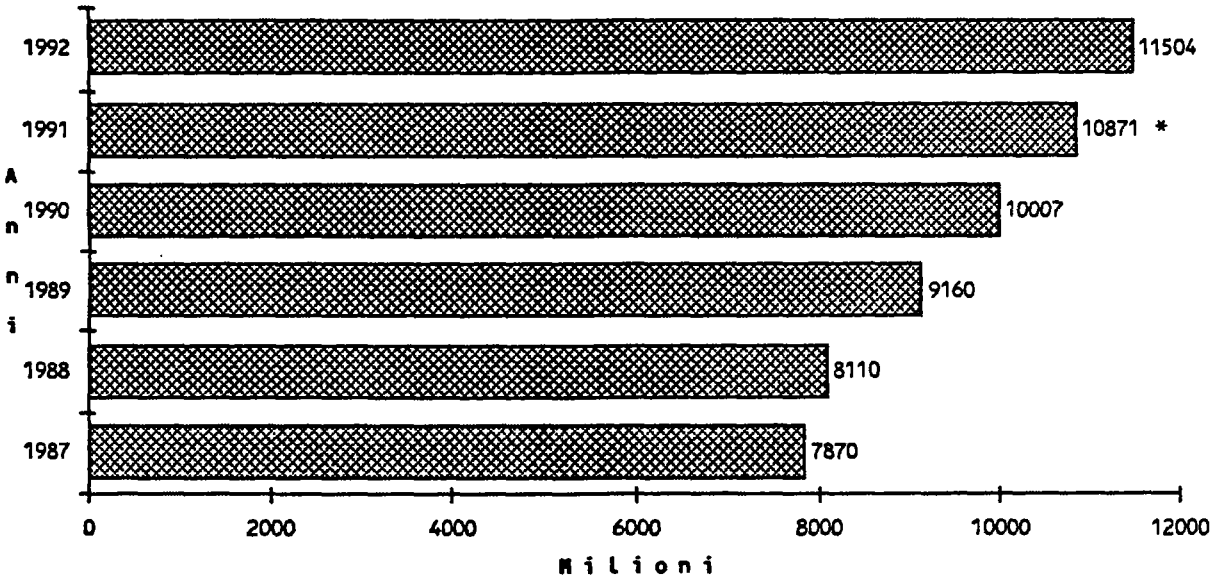

* Escluso l'importo di 900 milioni di lire per conguagli di canoni arretrati (cfr. pag. 69 conto consuntivo 1991)

SERVIZIO VIGILANZA E ACCERTAMENTO CONTRIBUTIVO

L'attività del Servizio è stata prevalentemente caratterizzata dalla complessa incidenza dei condoni tributari con riflessi previdenziali, dai condoni previdenziali e da quelli specifici della normativa forense. Il tutto, spesso intersecandosi, è risultato decisamente assorbente anche perchè le varie norme risultavano ostiche fin dalla sola lettura. Ciò, oltre ai tempi di attuazione delle pratiche, ha comportato una intensa attività informativa particolarmente impegnativa per il Servizio che lamenta pesantissime - ed allo stato insuperabili - carenze d'organico.

Il condono di cui alla legge 30 dicembre 1991, n. 413, i cui effetti, a seguito di proroghe si protrarranno fino al 20 giugno 1993, ha comportato, nell'esercizio in esame, circa un migliaio di istanze.

A queste si aggiungono le circa 1.200 pratiche dell'art. 15, punto 4, della Legge 11 febbraio 1992 n. 141 "modifiche ed integrazioni alla legge 20 settembre 1980, n. 576 in materia di previdenza forense ...".

Per la verifica dei dati reddituali e contabili forniti dai professionisti interessati, si è provveduto alla realizzazione di due appositi programmi informatici per il calcolo e la liquidazione dei contributi e delle somme aggiuntive previste dalle leggi di condono o dagli interessi previsti dalle norme per le sanatorie.

I proventi, che si stima seguiranno l'attività di cui innanzi, sono abbastanza lusinghieri e sono in corso di acquisizione in quanto la normativa su cui si fondano prevede liquidazioni in parte con versamenti diretti a breve, in parte mediante iscrizione a ruolo in tre annualità. Gli importi possono indicarsi in £. 196.000.000 c.a. per il condono fiscale con effetti previdenziali ed in circa £. 1.600.000.000 (oltre interessi) per la sanatoria previdenziale forense.

Nel 1992 sono state lavorate anche più di mille pratiche di recupero per iscrizioni tardive antecedenti la richiamata legge 141/92 le cui riscossioni, tuttavia, da effettuarsi mediante ruoli esattoriali, riguarderanno il carico del ruolo suppletivo 1993, per circa 10.000 partite.

Per quanto riguarda gli incassi effettuati nell'esercizio 1992 e collegati all'attività di cui innanzi, essi possono essere così riassunti:

- incassi per condoni	in conto competenza (E218/92)	£. 557.684.644
	in conto residui (E218/91)	£. 132.808.597
		£. 690.493.241

Infine, nel corso dell'anno, il Servizio ha compiuto il solito lavoro di verifica dei modelli 5 (autodichiarazioni) i cui recuperi, con gli accessori di legge, saranno iscritti a ruolo suppletivo nel 1993 in quanto i dichiarati condoni e/o sanatorie del 1992 rendevano incongrua e inutile l'emissione di un ruolo suppletivo in tale anno.

RENDICONTO FINANZIARIO

ENTRATE CORRENTI

Cap. 205 - Contributi sugli atti giurisdizionali.

Sono state accertate e riscosse, in conto competenza, lire 588.817.509 e in conto residui 1991 lire 15.445.341.

Si rammenta che, ai sensi dell'art. 14 della Legge n. 576/80, tale contribuzione non è più dovuta a decorrere dal 1° gennaio 1985, ma tuttora seguitano ad affluire in misura via via decrescente introiti a tale titolo.

Dai 10.437 milioni del 1980 le entrate sono leggermente lievitate fino al 1984 (11.872 milioni) per poi calare bruscamente nel 1985 (4.750 milioni), fino a raggiungere nell'esercizio 1992 il modesto importo di 588,8 milioni circa.

Cap. 210 - Proventi marca comune.

Sono state accertate £. 16.067.599.830 e riscosse in conto competenza £. 14.626.391.512 e in conto residui lire 2.788.199.971.

Si ritiene utile esporre gli introiti registrati su tale capitolo di bilancio nell'ultimo quinquennio:

1988

- accertamento (bilancio 1988)		milioni	13.015
- riaccertamento(bilancio 1988)		"	1.431
	Totale	milioni	14.446

1989			
- accertamento(bilancio 1989)		milioni	13.849
- riaccertamento(bilancio 1990)		"	1.433
	Totale	milioni	15.232
1990			
- accertamento(bilancio 1990)		milioni	13.198
- riaccertamento(bilancio 1991)		"	2.485
	Totale	milioni	15.693
1991			
- accertamento(bilancio 1991)		milioni	13.496
- riaccertamento(bilancio 1992)		"	2.788
	Totale	milioni	16.284
1992			
- accertamento (bilancio 1992)		milioni	16.068
- riaccertamento (bilancio 1993)		"	= =
	Totale	milioni	16.068

Cap. 216 - Contributi personali esattoriali.

L'accertamento definitivo delle entrate relative ai ruoli esattoriali è consistito in 99,613 miliardi, tenuto conto degli sgravi trattenuti.

L'importo globale si riferisce ad un solo ruolo, che è stato posto in riscossione in 4 rate da aprile 1992.

Tale ruolo dal carico globale di 100 miliardi riguardava

in massima parte i contributi minimi dell'anno di competenza per circa 82 miliardi (comprese quote minime di anni precedenti che, come ricorrentemente si verifica, si cumulano in un solo anno per ritardo di acquisizione del codice esattoriale e per iscrizioni avvenute nell'anno precedente, non stimabili in sede di bilancio preventivo in quanto tali iscrizioni sono effettuate da novembre in poi quando le operazioni meccanografiche del ruolo stesso sono già avvenute). Ma in questo ruolo si è verificato anche il rilevante fenomeno delle inclusioni (ciascuna per più annualità) di iscrizioni tardive che hanno portato al cumulo di varie annualità di minimi fino a raggiungere l'importo di 15,7 miliardi circa. Fenomeno non trascurabile infine è stata l'inclusione nello stesso di recuperi con sanzioni ed interessi che, per l'acquisizione tardiva di codici esattoriali, sono andati a ricadere sulle riscossioni esattoriali del 1992 anziché in esercizi precedenti per un importo(complessivo di sanzioni ed interessi) pari a 2,3 miliardi. Tali recuperi hanno riguardato modelli 5 di anni recenti per i quali gli interessati hanno violato gli artt. 17 e 18 della Legge 576/80.

Essendo state riscosse in conto competenza £. 63.175.517.774, alla fine dell'esercizio erano rimaste da riscuotere lire 36.437.404.942.

Sui residui ammontanti nel complesso a £. 33.999.926.186 sono state effettuate riscossioni per £. 27.809.755.329 e sono state operate riduzioni per sgravi, per complessive £. 4.540.929.444.

ANNO	ACCERTAMENTO COMPLESSIVO	CONTRIBUTI EX ART.10 L. 576/80	CONTRIBUTI EX ART. 11 L. 576/80	CONGUAGLI 1975/1979 (ARR.)	RETRODATAZ.	RECUPERO ANNO 1980 (ARR.)	RUOLO DI RECUPERO ANNI 1981/1982	RECUPERI ANNI 1983 1984/1987	RECUPERI ANNO 1988	ISCRIZIONI TARDIVE E RECUPERI (4)
1982	24.312	18.695	5.617	-	-	-	-	-	-	
1983	37.877	22.821	6.856	8.200	-	-	-	-	-	
1984	51.514	27.147	8.155	8.200	8.012	-	-	-	-	
1985	49.094	31.447	9.447	8.200	-	-	-	-	-	
1986	52.465	40.346	12.120	-	-	-	-	-	-	
1987	61.221	42.849	12.872	1.500	-	4.000	-	-	-	
1988	80.090	48.315(1)	14.514(1)	1.600	-	-	15.661(2)	-	-	
1989	68.386	50.756(3)	16.030(3)	1.600	-	-	-	-	-	
1990	98.165	54.200	18.065	-	-	-	-	23.900	-	
1991	79.725	56.045	18.680	-		-	-	-	5.000	
1992	99.613	61.210	20.403	-		-	-	-	-	18.000

(1) ivi compresi i recuperi relativi all'anno 1985 per complessivi 4.200 milioni.

(2) L'importo di 15.661 milioni va ridotto a 12.831 milioni per due rettifiche effettuate sulla totalizzazione. del supporto meccanografico.

(3) ivi compresi i recuperi relativi all'anno 1986 (mod. 5/87) per complessivi 6,3 miliardi.

(4) iscrizioni tardive (15,7 miliardi) e recuperi modd. 5 anni precedenti (2,3 miliardi).

Cap. 217 - Contributi personali(versamenti diretti).

Nel corso dell'anno sono state riscosse lire 114.456.581.510 relativamente al mod. 5/92, ma il dato non tiene conto, ovviamente, dei versamenti effettuati dagli iscritti con la seconda rata dell'autotassazione con scadenza al 31 dicembre 1992, i cui dati formeranno oggetto di riaccertamento nel bilancio dell'anno 1993.

Nel conto consuntivo 1992 risultano, intanto, accertamenti complessivi per 223 miliardi di lire di competenza dell'esercizio 1992, salvo verificare l'esatto ammontare degli introiti relativi alla data del 31 dicembre 1992 che troverannno collocazione in un eventuale riaccertamento di residui attivi.

I dati relativi alla riscossione dei contributi personali in autotassazione nel periodo dal 1982 al 1992 sono i seguenti (in milioni di lire):

ANNO	ACCERTAMENTO COMPLESSIVO	EX ART. 10 L. 576/80	EX ART. 11 L. 576/80
1982	25.087	25.087	/
1983	41.046	30.353	10.693
1984	55.524	41.060	14.464
1985	63.418	46.897	16.521
1986	76.881	51.765	18.235
1987	91.536	67.736	23.800
1988	111.260	82.332	28.928
1989	130.485	96.559	33.926

1990	157.061	117.796	39.265
1991	184.934	138.700	46.234
1992	223.000*	167.25(75%)*	55.75(25%)*

* dati non definitivi.

Cap. 222 - Recupero di insolvenze contributive.

Sul capitolo sono affluite somme molto maggiori a quelle preventivate(lire 86.656.860 in conto competenza rispetto ad una previsione di lire 10.000.000) in quanto alcuni concessionari, oltre alle normali quote recuperate, hanno riversato anche somme di recuperi parziali (1/6 del dovuto) avendo ritenuto di poter applicare il condono sulle quote insolute anche a quelle di carattere previdenziale mentre l'art. 17 della L. 30/12/1991 riguardava le sole imposte.

Cap. 230 - Depositi di cancelleria e valori bollati prescritti.

Dopo l'entrata in vigore della L. 7/2/1979, n. 59(modificazioni ai servizi di cancelleria in materia di spese processuali civili) le entrate su questo capitolo si sono notevolmente ridimensionate. Tuttavia l'importo riscosso quest'anno - £. 270.257.968 - è stato un pò più consistente dell'anno precedente per effetto del Decreto Ministeriale del 31/1/1992 con cui sono state impartite disposizioni alle cancellerie per lo smaltimento di lavoro arretrato in tale materia.

Cap. 400 - Affitti di immobili.

Sono stati accertati canoni di affitto per complessive lire 11.504.243.725 delle quali £. 8.958.210.395 riscosse e lire 2.546.033.330 registrate a titolo di residui attivi. Rispetto al consuntivo dell'anno 1991, non tenendo conto dell'importo di 900 milioni di lire incassato in quell'anno relativo a conguagli di canoni introitati a seguito di definizione delle controversie con alcuni conduttori, vi è stato un incremento di 583 milioni di lire derivante dall'adeguamento dell'ISTAT (4,125%) e, prevalentemente, dal reddito del patrimonio ad uso diverso dall'abitativo.

Per quanto riguarda l'importo dei residui attivi, è necessario chiarire subito alcune motivazioni che contribuiscono a ridimensionarne notevolmente l'ammontare.

Infatti, dai rendiconti della CAGISA, società di gestione degli stabili in Roma, emerge che per i mesi di novembre e dicembre 1992 gli introiti per affitti pagati dai conduttori, pari a complessive £. 1.588.442.554, sono stati contabilizzati nei primi mesi dell'anno 1993, soprattutto per ritardi nell'elaborazione dei relativi rendiconti.

Sui residui relativi agli stabili in Catania, Modena e Napoli, ammontanti a complessive £. 443.644.595, sono state incassate £. 268.406.841, ma la contabilizzazione è avvenuta all'inizio dell'anno 1993 a causa dei tempi tecnici per l'acquisizione dei movimenti dei conti correnti e del mancato, tempestivo invio dei rendiconti da parte degli

amministratori esterni.

Le morosità vere e proprie degli inquilini, quindi, si riducono dall'importo di £. 2.546.033.330 di cui sopra a sole £. 689.183.935.

Sui residui degli esercizi precedenti, ammontanti al 31.12.91 a complessive £. 3.766.792.929, sono state riscosse lire 3.217.683.049 e annullate £. 110.611.079,

L'ulteriore residuo di £. 438.498.801 va ridotto dell'importo di £. 5.352.457 contabilizzato nei primi mesi dell'anno per i motivi anzidetti.

Va precisato che la riscossione dei canoni di locazione e degli oneri accessori viene eseguita e controllata con cura sia dai gestori esterni, sia dai Servizi della Cassa e che le azioni legali per il recupero coattivo dei crediti della Cassa vengono iniziate con tempestività.

Cap. 405 - Interessi e premi su titoli.

L'accertamento è stato di £. 172.784.554.944, interamente riscosse, di cui £. 157.350.699.610 costituiscono reddito da portafoglio e £. 15.433.855.334 reddito da titoli "pronti contro termine".

Rispetto al dato previsionale esiste una notevole differenza

in più motivata dai cospicui investimenti, anche a breve termine, dalle disponibilità liquide. A tale riguardo, si sottolinea che i benefici evidenziati sono anche il frutto di una tempestiva utilizzazione delle giacenze liquide destinate ad investimenti immobiliari ed in attesa degli investimenti medesimi.

A seguito di autorizzazione ministeriale, sollecitata ed ottenuta già nell'anno 1985, le predette giacenze sono state impiegate per l'acquisto di titoli di Stato a breve termine, con intuibili, benefici finanziari.

Cap. 410 - Interessi attivi su depositi in conto corrente.

L'accertamento di 18,7 miliardi rappresenta la stima effettuata dagli uffici, alla data del 31/12/1992, degli interessi maturati sulle giacenze nei conti correnti. Dagli estratti conto pervenuti nei primi mesi dell'anno 1993, è risultato che l'esatto ammontare di tali interessi è stato di complessive £. 19.050.543.872 e, pertanto, la differenza di £. 350.543.872 costituirà oggetto di apposita variazione ai residui attivi.

Il tasso di interesse è stato dell'11,804% medio lordo.

Cap. 415 - Plusvalore titoli ed immobili alienati.

Sui titoli rimborsati per le normali estrazioni semestrali è stato realizzato un plus, rispetto al prezzo di acquisto, di £. 1.801.215.680.

Cap. 450 - Recuperi e rimborsi diversi.

Su questo capitolo è stato accertato l'importo di lire 415.792.707, di cui £. 368.762.052 riscosse.

Trattasi, specificatamente, dei recuperi di imposte sulle pensioni, nonché dei riversamenti da parte delle Esattorie per sgravi non eseguiti.

I residui riguardano principalmente le domande di rimborso inviate all'Erario, ai sensi dell'art. 38 del D.P.R. 600/1973, per il recupero di imposte relative ad assegni di pensione di avvocati deceduti.

Cap. 451 - Recupero spese di portierato.

Su questo capitolo si registrano i recuperi, a carico degli inquilini, del 90% delle spese di portierato ai sensi della legge n. 392/78.

L'importo accertato è di £. 655.928.007, di cui lire 524.357.874 riscosse.

Restano da riscuotere £. 131.570.133. Anche in questo caso va precisato che la gran parte dei residui non è costituita da morosità, ma da ritardi nella elaborazione dei rendiconti da parte dei gestori o nell'acquisizione delle notizie ad essi relative.

Infatti, dai rendiconti della CAGISA relativi ai mesi di novembre e dicembre 1992 e dell'I.P.I. relativi al 4° trimestre 1992, risulta che sono state pagate dai conduttori £. 103.697.709, contabilizzate nei primi mesi dell'anno 1993.

Le morosità pertanto si riducono a £. 27.872.427.

Sui residui degli esercizi precedenti, ammontanti a complessive £. 238.368.244, sono state riscosse lire 123.500.026 e annullate £. 3.203.004. Restano da riscuotere £. 111.665.214.

Cap. 455 - Assegni di pensioni restituiti.

Su questo capitolo vengono registrati gli importi degli assegni di pensione restituiti per sopravvenuto decesso dei beneficiari.

L'importo accertato e riscosso è di £. 1.305.424.179.

Cap. 470 - Recuperi maggiorazioni pensionati ex combattenti.

Su questo capitolo vengono registrate le somme anticipate dalla Cassa, ai sensi dell'art. 6 della Legge 15 aprile 1985 n. 140, a titolo di maggiorazione del trattamento pensionistico per gli ex combattenti e da recuperare a carico del bilancio dello Stato, con le modalità di cui al decreto 14 dicembre 1985 del Ministero del tesoro.

Risultano accertate £. 1.120.885.323, di cui recuperate lire 4.673.812.

I residui, pari a £. 1.067.648.824, sono stati interamente riscossi all'inizio dell'esercizio finanziario 1993.

Cap. 500 - Entrate eventuali.

L'importo per tale capitolo è di £. 126.659.005 ed è costituito dal recupero delle spese legali e dei relativi interessi.

La situazione al 31 dicembre 1992 delle "entrate correnti", distintamente per la competenza ed i residui, è la seguente:

COMPETENZA

- previsioni	L.	534.482.000.000
- accertamenti	"	548.664.259.057
- riscossioni in c/competenza	"	390.770.285.816
- residui attivi 1992	"	157.893.973.241

RESIDUI

- residui attivi 1991 e precedenti (al 1/1/1992)	L.	134.763.367.661
- variazioni in più	"	3.403.115.931
- variazioni in meno	"	4.654.743.527
- riscossioni in conto residui	"	129.581.764.910
- residui attivi 1991 e precedenti (al 31/12/1992)	"	3.929.975.155
- totale generale dei residui attivi	"	161.823.948.396

ENTRATE CONTRIBUTIVE

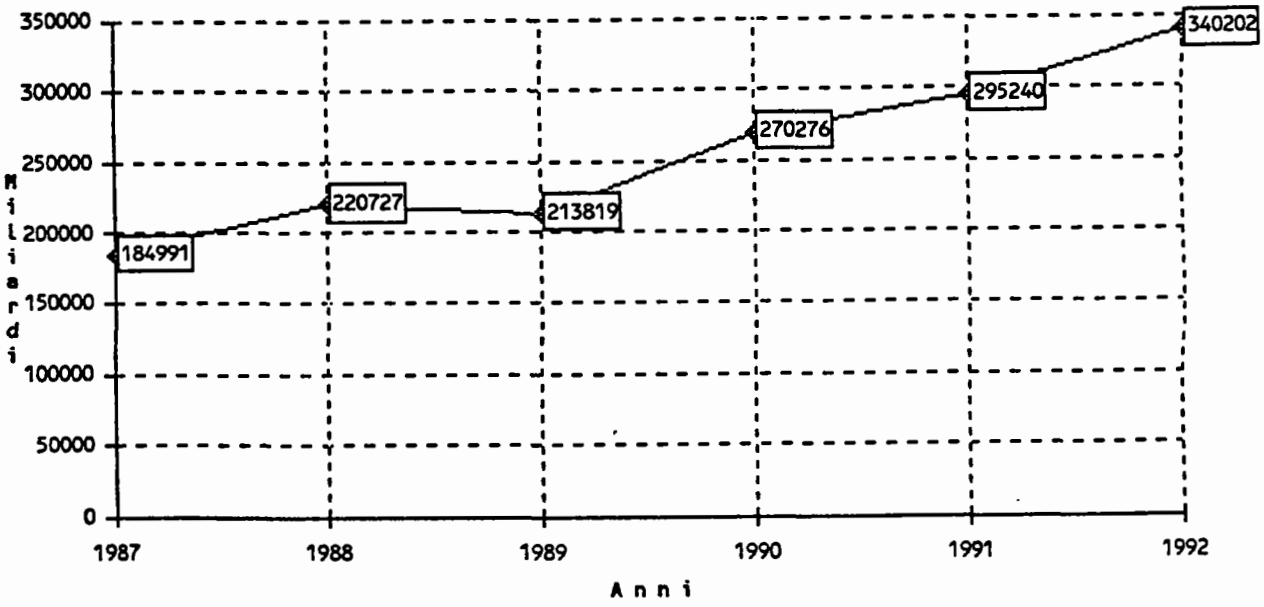

PROSPETTO RIASSUNTIVO DELLE ENTRATE CONTRIBUTIVE

(accertamenti e riaccertamenti di bilancio in milioni di lire)

CESPITI	1987	1988	1989	1990	1991	1992
- Marca cicerone	18.016	18.031	218	699	-	4
- Contributi atti giurisdizionali e contributi oggettivi	1.157	930	518	425	357	589
- Marca comune	13.503	14.447	15.282	15.684	16.284	16.068
- Contributi personali a mezzo ruoli esattoriali	60.353	75.839	67.074	96.165	75.185	99.613
- Contributi personali in autoliquidazione	91.716	111.260	130.485	157.061	184.934	223.000
- Condono previdenziale	-	-	-	-	18.304	558
- Contributi di riscatto	186	103	114	72	36	13
- Recuperi di insolvenze contributive	-	10	3	8	17	87
- Altre entrate	60	107	125	162	123	270
	184.991	220.727	213.819	270.276	295.240	340.202 (*)

(*) dato non definitivo

REDDITI E PROVENTI PATRIMONIALI

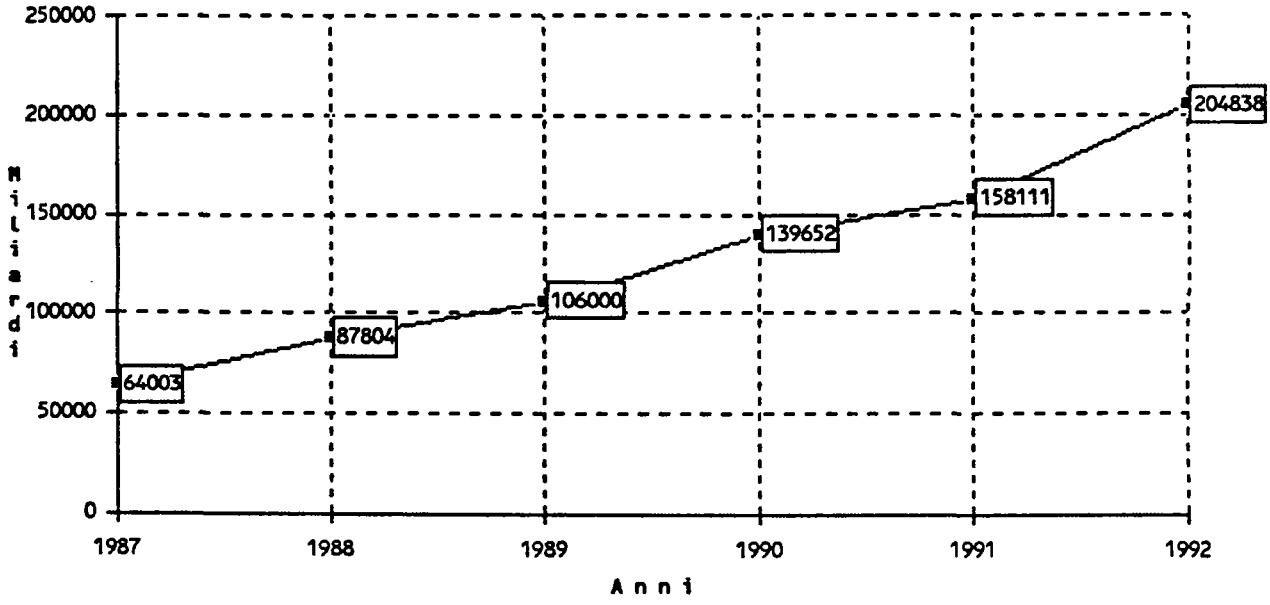

ENTRATE CORRENTI 1992

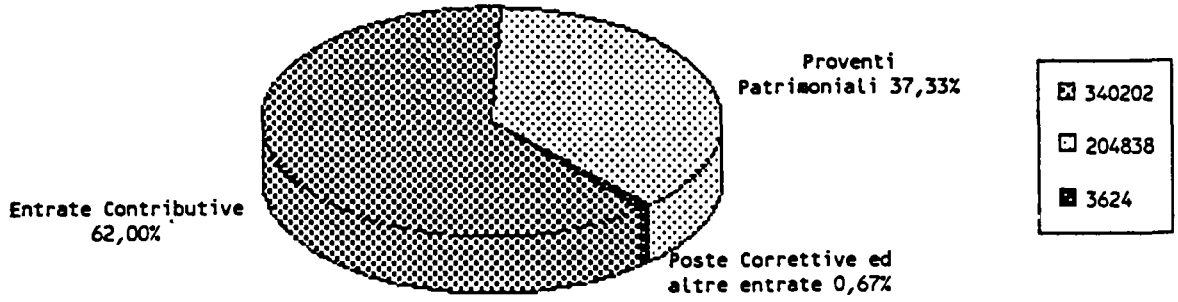

1992	- Entrate contributive	340.202	62,00%
	- Proventi patrimoniali	204.838	37,33%
	- Poste correttive e altre entrate	3.624	0,67%
		548.664	100%
1991	- Entrate contributive	296.485	64,74%
	- Proventi patrimoniali	158.111	34,53%
	- Poste correttive e altre entrate	3.310	0,72%
		457.906	100%
1990	- Entrate contributive	272.298	65,82%
	- Proventi patrimoniali	138.170	33,40%
	- Poste correttive e altre entrate	3.184	0,78%
		413.652	100%
1989	- Entrate contributive	202.012	65,07%
	- Proventi patrimoniali	104.929	33,80%
	- Poste correttive e altre entrate	3.494	1,13%
		310.435	100%
1988	- Entrate contributive	202.796	68,99%
	- Proventi patrimoniali	87.484	29,76%
	- Poste correttive e altre entrate	3.655	1,25%
		293.935	100%
1987	- Entrate contributive	177.419	72,71%
	- Proventi patrimoniali	63.588	26,06%
	- Poste correttive e altre entrate	2.970	1,23%
		243.977	100%

ENTRATE IN CONTO CAPITALE

Cap. 900 - Realizzi di titoli a medio e lungo termine.

Nel corso dell'anno 1992 sono state accertate entrate complessive per £. 161.617.229.954, date dalle normali estrazioni e dal rimborso dei titoli a medio e lungo termine.

Cap. 905 - Realizzi di investimenti in titoli "pronti contro termine".

Nelle more dell'approvazione ministeriale del piano di impiego dei fondi disponibili dell'anno 1992, intervenuta in data 11 maggio 1992 ed in vista degli acquisti di natura immobiliare indicati nello stesso piano di impiego, il Consiglio di Amministrazione ha utilizzato le disponibilità liquide in proficue operazioni "pronti contro termine" su titoli che hanno consentito rendimenti sensibilmente superiori a quelli conseguibili dai depositi in conto corrente.

Su questo capitolo sono state registrate le entrate relative a dette operazioni che, complessivamente, hanno portato all'utilizzazione temporanea dell'importo di lire 478.050.169.541.

****

Il totale delle entrate in conto capitale è stato il seguente:

- previsioni	L.	664.310.000.000
- accertamenti	"	640.156.856.500
- riscossioni	"	639.917.391.196
- residui attivi 1992	"	239.465.304

ENTRATE PER PARTITE DI GIRO

Cap. 1300 - Ritenute erariali cod. 1001.

Le ritenute sulle pensioni e sulle retribuzioni di competenza dell'anno 1992 sono ammontate a Lire 21.270.577.994.

Cap. 1301 - Ritenute erariali cod. 1004.

Su questo capitolo vanno registrate le ritenute operate sugli emolumenti in favore dei revisori di nomina ministeriale e dei funzionari del Servizio ispettivo del Ministero di Grazia e Giustizia.

L'importo complessivo delle ritenute erariali è stato di lire 3.129.070.

Cap. 1305 - Ritenute erariali cod. 1002.

Le ritenute erariali d'acconto sulle pensioni e sulle retribuzioni arretrate e sui compensi spettanti ai componenti il Collegio dei revisori sono ammontate a lire 1.135.625.687.

Cap. 1310 - Ritenute erariali cod. 1030.

Le ritenute erariali d'acconto sugli interessi passivi corrisposti nell'anno sono ammontate a complessive lire 11.658.687.

Cap. 1315 - Ritenute erariali cod. 1040.

Trattasi delle ritenute erariali d'acconto sugli onorari corrisposti a professionisti e sulle indennità corrisposte ai componenti gli Organi Collegiali della Cassa, per un totale di £. 904.304.620.

Cap. 1320 - Ritenute previdenziali e assistenziali agli impiegati.

Per tale voce d'entrata sono state accertate lire 548.685.639.

Cap. 1325 - Ritenute previdenziali e assistenziali ai portieri.

Per tale voce d'entrata sono state accertate e incassate lire 48.805.360.

Cap. 1330 - Depositi cauzionali locatari.

L'importo complessivo degli accertamenti e delle riscossioni per nuovi depositi cauzionali nell'anno 1992 è di lire 185.410.251.

Cap. 1335 - Trattenute per conto terzi.

Su questo capitolo affluiscono le trattenute operate a pensionati per pignoramenti disposti dall'autorià giudiziaria e ad impiegati per cessione del quinto dello stipendio, contributi sindacali, ecc. Risultano accertate e riscosse £. 212.058.050.

Cap. 1345 - Rivalsa di servizi gestione immobiliare.

Le spese comuni impegnate nel corso dell'anno facenti carico ai conduttori di unità immobiliari ammontano a lire 2.416.260.249.

A fronte di tali anticipazioni, entro il 31 dicembre 1992 sono stati effettuati recuperi per £. 1.565.955.745.

Risultano contabilmente da recuperare per l'anno 1992 lire 850.304.504.

Anche in questo caso va precisato che la maggior parte dei residui attivi non è costituita da morosità, ma da ritardi fisiologici in fase di contabilizzazione delle riscossioni; infatti dai rendiconti dei gestori e dalla contabilità dell'Ufficio Immobiliare risultano crediti, a fine anno, per £. 190.528.381.

Sui residui degli esercizi precedenti, ammontanti a complessive £. 1.901.663.545, sono state riscosse lire 1.047.527.106 e annullate £. 22.083.027.

L'ulteriore residuo di £. 832.053.412 è ridotto dell'importo di £. 39.098.469 contabilizzato nei primi mesi dell'anno 1993 per i motivi sopra detti.

Come si è già detto, proseguono le azioni per assicurare il recupero dei crediti della Cassa nei confronti degli inquilini.

Cap. 1350 - Introiti in c/sospeso.

L'importo di tale voce nelle partite di giro è motivato, com'è noto, dalla necessità contabile di trasferire dai conti correnti postali al conto corrente gestione presso la banca cassiera le entrate che affluiscono alla stessa, in attesa di attribuire successivamente il capitolo di entrata cui si riferiscono.

Relativamente alle somme rimaste in sospeso alla data del 31 dicembre, la cui collocazione nei rispettivi capitoli di destinazione è avvenuta nei primi giorni dell'anno 1993, la situazione è la seguente:

- contributi personali	L.	122.971.956
- contributi sugli atti giurisdizionali	"	48.171.031
- contributi personali (ruoli esatt.li)	"	19.759.368.831
- contributi condono previdenziale	"	142.409.913
- contributi assist.sanitaria pensionati	"	109.162.888

- canoni di locazione ed oneri accessori	"	1.424.190.185
- entrate varie	"	9.742.862
		21.616.017.666

Cap. 1355 - Rimborsi di somme pagate per conto terzi.

Su questo capitolo vanno registrati gli importi anticipati ai portieri e pulitori per assegni familiari e recuperati mensilmente sui versamenti effettuati all'INPS per contributi previdenziali.

Nell'anno 1992 è stato accertato l'importo complessivo di £. 19.465.534, di cui £. 1.293.480 da riscuotere.

Cap. 1360 - Recuperi di anticipazioni varie.

Questo capitolo d'entrata registra i recuperi (contabili) delle anticipazioni effettuate al cassiere interno in occasione dei rendiconti periodici dallo stesso presentati.

Nell'anno 1992 è stato accertato l'importo complessivo di £. 24.477.101.

SPESE CORRENTI

Cap. 105 - Compensi indennità e rimborsi al Collegio dei revisori dei conti.

Sono state impegnate £. 43.744.481, di cui £. 39.902.160 erogate nell'anno e la differenza di £. 3.842.321 all'inizio

del 1993.

Il Collegio si è riunito 24 volte ed i suoi componenti hanno partecipato a varie sedute del Consiglio di Amministrazione.

I residui passivi dell'anno 1991, di £. 4.522.183, sono stati tutti pagati nell'anno 1992.

Cap. 110 - Spese di viaggio e di soggiorno agli Organi di Amministrazione.

Sono state impegnate £. 229.704.662, interamente pagate.

Il Comitato dei Delegati ha tenuto 7 riunioni, il Consiglio di Amministrazione 22 riunioni e la Giunta Esecutiva 11 riunioni.

Sono state pagate in c/residui £. 31.187.122.

Cap. 200 - Stipendi ed altri assegni fissi al personale impiegatizio.

La spesa impegnata per questa voce di bilancio ammonta a lire 4.755.654.900.

Cap. 205 - Fondo per il miglioramento dell'efficienza degli Enti.

La spesa impegnata è stata di £. 990.000.000. L'importo effettivamente erogato è stato di £. 669.059.144, in quanto l'incentivazione del 2° semestre 1992 è stata corrisposta all'inizio dell'anno 1993.

Cap. 206 - Compensi per lavoro straordinario al personale temporaneo.

Nel corso dell'anno hanno proseguito il servizio n. 13 unità

di personale temporaneo assunte ai sensi della L. 554/1988. L'esborso complessivo su tale capitolo è stato di lire 34.269.751.

Cap. 207 - Gettoni di presenza commissioni artt. 56, 57 e 61 del D.P.R. n. 696/1979.

In questo capitolo è evidenziato l'onere per i gettoni di presenza da corrispondere ai componenti delle commissioni istituite, per legge, dal Consiglio di Amministrazione ai sensi degli artt. 56 e 57 del D.P.R. n. 696/1979 (commissione per le gare) e dell'articolo 61, penultimo comma, dello stesso decreto (commissione di congruità).

Risultano impegnate e pagate £. 915.000,

Cap. 210 - Oneri previdenziali ed assistenziali a carico della Cassa.

I contributi dovuti dall'Ente all'INPS, all'ENPDEP e GESCAL sulle retribuzioni degli impiegati sono ammontati a complessive £. 1.882.838.978, di cui £. 235.428.746 rimaste da versare.Sono state pagate in conto residui £. 243.171.675.

Cap. 220 -Retribuzioni dei portieri.

La spesa totale è stata nel 1992 di £. 522.366.458, il 90% delle quali a carico dei conduttori delle unità immobiliari.

Il recupero della spesa è evidenziato nel cap. 451 delle entrate.

INCIDENZA PERCENTUALE DELLE VARIE CATEGORIE DI SPESA SUL TOTALE DELLE USCITE CORRENTI (ANNO 1992)

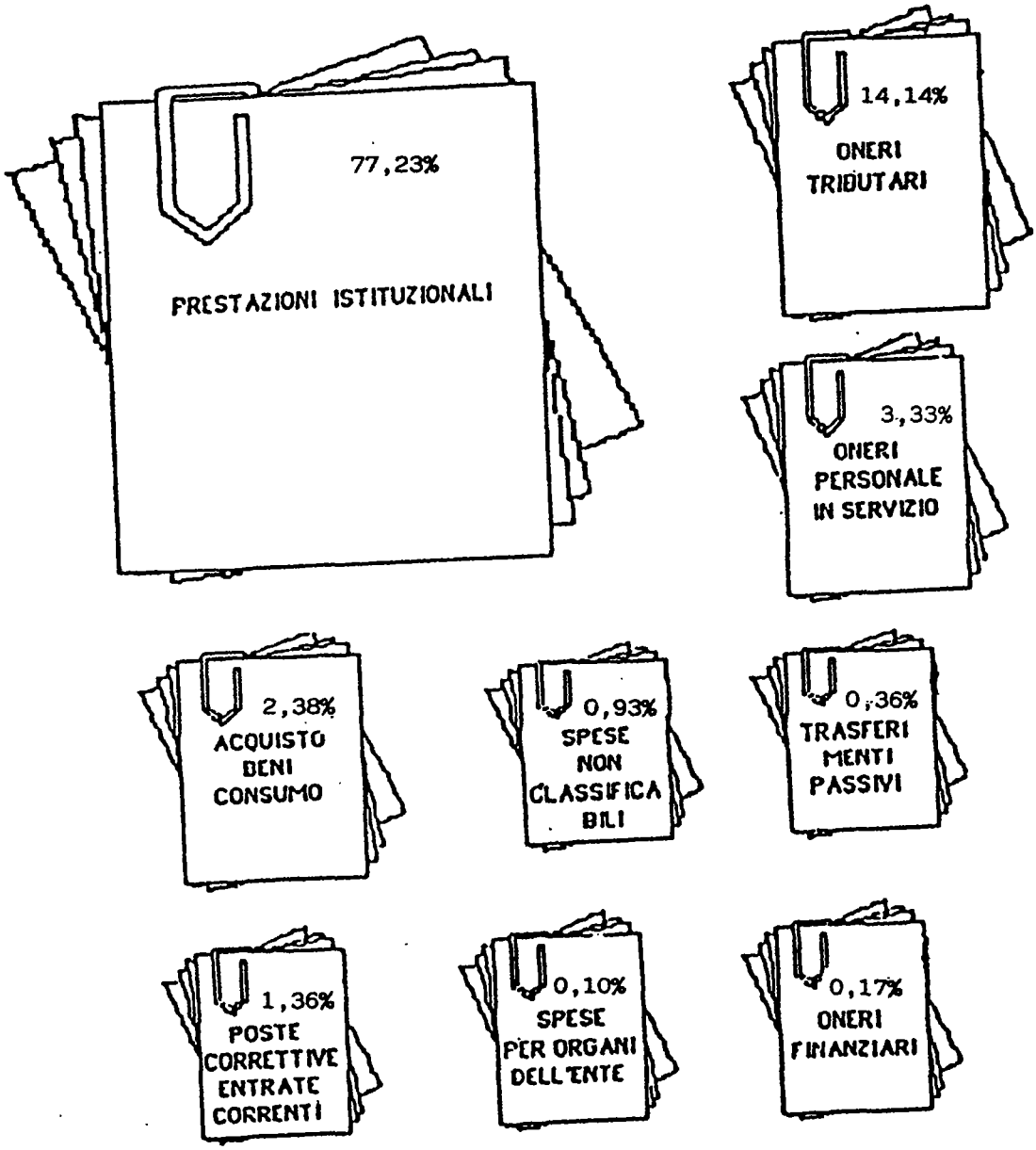

* lo 0,61% si riferisce alle spese per la manutenzione e la gestione del patrimonio immobiliare da reddito (capitoli 469 e 470 delle uscite).

Cap. 230 – Oneri previdenziali e assistenziali a carico della Cassa sulle retribuzioni dei portieri.

I contributi dovuti dall'Ente all'INPS e all'INAIL sulle retribuzioni dei portieri, ammontanti a complessive lire 231.408.850, come si è detto, incidono per il 90% sui conduttori. Anche il recupero di questa spesa è evidenziato sul cap. 451 delle entrate.

Restano da pagare £. 32.587.578.

Cap. Vari – Le spese per acquisti di beni di consumo e servizi (capitoli dal 400 al 470) sono ammontate a complessive lire 6.072.882.941, di cui £. 826.767.171 sono rimaste da pagare.

Nella gestione dei residui, sul totale di £. 1.184.355.889, sono state effettuate variazione in più per £. 458.400 e in meno per £. 60.302.406; i pagamenti sono stati di lire 898.919.759, pertanto sono rimaste da pagare £. 225.592.124 per gli esercizio 1991 e precedenti.

Conseguentemente, il totale dei residui passivi, comprensivo dei residui dell'esercizio 1992 (£. 826.767.171), ammonta, alla fine dell'esercizio, a £. 1.052.359.295.

Cap. 500 – Pensioni.

La Cassa ha impegnato nell'esercizio le seguenti somme per i trattamenti previdenziali al lordo dell'importo di lire 1.020.855.323 che dovrà essere rimborsato dal Ministero del Tesoro, come detto nel commento al cap. 470 di entrata:

PENSIONI	ESERCIZIO 1991	ESERCIZIO 1992	DIFFERENZA
Vecch. e anz.	104.299.776.638	116.231.655.297	+ 11,44%
Inv. e Inab.	7.920.523.613	8.180.307.299	+ 3,28%
Riversibilità	32.664.265.952	34.892.547.899	+ 6,82%
Indirette	23.908.404.845	25.150.290.709	+ 5,20%
	168.792.971.048	184.454.801.204	

Nel corso dell'anno 1992 si sono avute 635 cessazioni per morte dei titolari di trattamenti precedentemente erogati (361 avvocati e 274 superstiti).

La situazione numerica delle pensioni in erogazione (che non trova esatta coincidenza col numero delle concessioni della Giunta Esecutiva riferito nella precedente pagina 26 per il normale sfasamento temporale fra concessione e messa in erogazione) è stata la seguente:

PENSIONI	AL 31/12/1991	AL 31/12/1992	DIFFERENZA	DIFF%
Vecch. e anz.	6.150	6.348	+ 198	+ 3,20
Inv. e Inab.	668	625	- 43	- 6,4
Riversibilità	4.223	4.336	+ 113	+ 2,67
Indirette	3.125	3.155	+ 30	+ 0,96
	14.166	14.464	+ 298	+ 2,10

Cap. 505 - Assistenza tramite gli Ordini Forensi.

Ai sensi dell'art. 4 della Legge n. 175/1983, su questo capitolo di bilancio è stato stanziato l'importo complessivo di £. 5.344.820.000, pari all'1% delle entrate correnti. Le erogazioni effettuate nell'anno con le norme regolamentari adottate dal Consiglio di Amministrazione nella seduta del 9 marzo 1985 e successive integrazioni deliberate in data 25 ottobre 1986, sono ammontate a £. 2.824.295.330.

Il residuo importo di £. 2.520.524.670 è rimasto impegnato per fronteggiare i pagamenti relativi alle deliberazioni adottate dai Consigli dell'Ordine entro il 31 dicembre 1992 e trasmesse alla Cassa entro il 31 marzo 1993.

Cap. 510 - Provvedimenti assistenziali.

Per i provvedimenti assistenziali adottati dal Comitato dei delegati ai sensi dell'art. 19 della Legge n. 289/1963 e dell'art. 18 della Legge n. 319/1975 e per i contributi per invalidità temporanea concessi ad avvocati e procuratori a norma dell'art. 5 della Legge n. 991/1969, tutti regolarmente approvati con decreto del Ministero di Grazia e Giustizia, la Cassa ha sostenuto la spesa complessiva di £. 60.226.941.

Cap. 515 - Contributi per spese funerarie.

Sono state impegnate e pagate £. 1.677.000.000 per n. 463 provvedimenti.

Cap. 520 - Restituzioni di contributi per cancellazioni dalla Cassa.

Nel corso dell'anno 1992 sono state impegnate lire 3.769.916.077 interamente pagate, relative a n. 221 provvedimenti di cancellazione dalla Cassa(n. 48 pratiche di liquidazione del conto sono, invece, state effettuate su richiesta di eredi).

Cap. 525 - Indennità di maternità per le professioniste.

Su tale capitolo di bilancio vengono iscritte le erogazioni relative alle indennità di maternità alle libere professioniste, di cui alla Legge n. 379/1990.

Risultano erogate, a fronte di uno stanziamento di 3,5 miliardi di lire, £. 3.335.164.018 per n. 528 provvedimenti.

Cap. 600 - Contribuzioni al Fondo Patronati.

Si è provveduto a contabilizzare, come quota di accantonamento per l'anno 1992, £. 872.430.000, pari all'importo dello stanziamento di bilancio, in quanto non si è ancora a conoscenza della aliquota di contribuzione da determinarsi con decreto interministeriale.

E' comunque da ritenere che l'anzidetto accantonamento, con la conferma dell'aliquota dello 0,33% sulle entrate contributive, risulterà inferiore a quanto effettivamente dovuto, anche per effetto della lievitazione delle entrate

contributive rispetto al dato previsionale.

I residui passivi di tale voce ammontano a complessive lire 7.753.965.862, tenuto conto della diminuzione derivante dall'annullamento dell'accantonamento di £. 53.929.836 riferito al 1972, per effetto della sentenza della Corte di Cassazione n. 13114 del 5/12/1991.

Cap. 615 - Benefici di natura assistenziale e sociale.

L'impegno per tale capitolo di spesa, previsto dall'art. 59 del D.P.R. n. 509/1979, è stato di £. 75.508.000. L'onere figurativo per i prestiti al personale, invece, è stato pari a £. 7.169.000.

L'onere complessivo annuo a carico dell'Ente , pertanto, non ha superato l'importo calcolato in ragione dell'uno per cento delle spese per il personale, iscritte nel bilancio di previsione, ai sensi dell'allegato 6 al D.P.R. n. 509/1979.

Cap. 700 - Interessi passivi (Fondo Patronati).

Sull'accantonamento contabile delle somme in favore del Fondo Patronati si è provveduto a calcolare gli interessi passivi in misura legale, che si sono accumulati con quelli degli esercizi precedenti, portando così il totale degli stessi a £. 1.643.858.408, già decurtato dell'importo di £. 51.233.329 relativo agli interessi legali maturati sull'accantonamento per il 1992.

Cap. 705 - Interessi passivi.

Trattasi degli interessi corrisposti nell'anno 1992, nella misura del 10% prevista dall'art. 1 della Legge 26 novembre 1990 n. 353, sulle restituzioni dei contributi versati in eccedenza e sugli arretrati di pensione.

Per tale capitolo di bilancio risultano impegnati e pagati 69,8 milioni di lire.

Cap. 715 - Indennità di avviamento commerciale(art. 69 L. 392/78 e L. 15/87).

Su questo capitolo di bilancio è stato impegnato e pagato l'importo di £. 73.792.306 per la liquidazione dell'indennità per la perdita dell'avviamento commerciale in favore di n. 4 conduttori di unità immobiliari di proprietà della Cassa.

Cap. 800 - IVA sui compensi esattoriali.

Sullo stanziamento definitivo di £. 450.000.000 sono state operate trattenute dai concessionari della riscossione per un importo di £. 209.149.100.

Cap. 805 - Ritenute fiscali sugli interessi di c/c.

L'impegno su questo capitolo di spesa è stato di lire 5.610.000.000 suscettibile di incremento per effetto del calcolo definitivo degli interessi maturati.

Tale importo è superiore di 360 milioni alla previsione per i maggiori interessi accertati.

Cap. 810 - Imposte, tasse e tributi vari.

Su tale capitolo di bilancio, sul quale sono iscritte le uscite per imposte IRPEG e ILOR, le spese di registrazione dei contratti di locazione a carico dei conduttori e ogni altro onere tributario derivante da legge, risultano impegnate £. 12.793.926.353, di cui £. 40.407.866 ancora da pagare.

Nell'esercizio in esame si registrano, in particolare, gli oneri derivanti dall'imposta straordinaria sugli immobili di proprietà (I.S.I.) e dall'imposta straordinaria sui depositi bancari e di conto corrente postale (0,6%), ammontati, rispettivamente, a £. 1.346.600.340 e a £. 2.059.104.857.

Cap. 815 - Ritenute erariali sugli interessi da titoli.

Su questo capitolo di bilancio sono state operate trattenute sugli interessi maturati sui titoli, per un totale di lire 17.763.394.144.

Cap. 850 - Restituzione rimborsi diversi.

Si tratta di importi restituiti perchè versati alla Cassa in eccedenza rispetto al dovuto in sede di autotassazione(da assicurati o iscritti ai soli albi) per circa 630 milioni o versati in più rispetto al dovuto per errore di calcolo in sede di condono per circa 2.250 milioni o di contributi personali restituiti ai sensi dell'art. 24 della Legge 576/1980 e dell'art. 1 della Legge 175/1983.

Risultano impegnate £. 3.325.301.012.

Cap. 855 - Interessi legali su depositi cauzionali.

Gli interessi sui depositi cauzionali costituiti dai conduttori degli immobili di proprietà della Cassa, calcolati nella misura legale del 5% fino alla data del 15 dicembre 1991 e del 10% successivamente, sono ammontati a complessive £. 164.782.907.

Cap. 900 - Liti, arbitraggi e accessori.

L'impegno su questo capitolo è stato di £. 498.076.892.

Per quanto riguarda la situazione del contenzioso alla data del 31 dicembre 1992, si rinvia a quanto precedentemente illustrato.

****

La situazione al 31 dicembre 1992 delle "spese correnti", distintamente per la competenza ed i residui, è la seguente:

COMPETENZA

Previsioni di bilancio	£.	268.884.664.000
Impegni	"	257.202.158.463
Pagamenti in c/competenza	"	249.736.841.065
Residui passivi 1992 al 31/12/1992	"	7.465.317.398

RESIDUI

Residui passivi 1991 e prec. (all'1/1/1992)	£.	14.715.381.000
Variazioni in aumento	"	121.841.598

Variazioni in diminuzione	"	703.858.312
Pagamenti in c/residui	"	5.650.337.266
Residui passivi 1991 e prec. (al 31/12/1992)	"	8.483.027.020
Totale generale dei residui passivi	"	15.948.344.418

SPESE IN CONTO CAPITALE

Cap. 1100 - Acquisti di valori immobiliari.

In linea di competenza è stato impegnato l'importo di 1,8 miliardi di lire per provvedere all'acquisto di un'ulteriore porzione del Palazzo Gualdo in Vicenza (1,5 miliardi di lire) e al pagamento dei lavori di ripristino della scala cinquecentesca della stessa unità immobiliare (300 milioni di lire).

In conto residui, è stato erogato l'importo di 733 milioni di lire costituito dalla seconda delle tre rate del residuo prezzo della porzione del suddetto immobile.

Cap. 1110 - Manutenzione straordinaria di immobili.

In fase di redazione del bilancio di previsione, si ritenne opportuno stanziare l'importo di 2 miliardi di lire in vista dei cospicui interventi di manutenzione straordinaria di alcuni complessi immobiliari in Roma. Nonostante ogni possibile sforzo, nel corso dell'anno 1992 anche a causa del perdurare della carenza nell'organico del Servizio Gestione Immobiliare, non si è riusciti ad appaltare tali interventi;

si confida di poterlo fare nell'anno in corso.

In conto competenza è stato impegnato e pagato l'importo complessivo di £. 278.970.719.

Cap. 1300 - Investimenti in titoli a medio e lungo termine.

L'impegno su tale capitolo di bilancio per l'acquisto di titoli a medio e lungo termine in esecuzione del piano dei fondi disponibili per l'esercizio 1992 ammonta a lire 286.256.306.600 , di cui 30 miliardi da erogare.

Sui residui degli anni 1990 e 1991, ammontanti a lire 35.768.345.750 sono stati effettuati pagamenti per lire 10.000.000.000.

Cap. 1305 - Investimenti in titoli "pronti contro termine".

Su questo capitolo è stato impegnato e pagato l'importo di £. 478.050.169.541 relativo ad operazioni di acquisto di titoli "pronti contro termine", effettuate utilizzando temporaneamente le disponibilità liquide destinate agli investimenti immobiliari e agli acquisti di titoli a medio e lungo termine.

Cap. 1405 - Depositi a cauzione.

Trattasi di depositi presso l'amministrazione postale per la spedizione alla corrispondenza a mezzo della macchina affrancatrice e per le cartoline di richiesta delle marche cicerone in franchigia postale.

Il loro ammontare nell'anno 1992 è stato pari a complessive £. 259.562.825.

Cap. 1420 - Accantonamenti nel fondo indennità di anzianità al personale.

L'importo impegnato di £. 172.782.222 costituisce la quota di accantonamento, nei limiti dello stanziamento, fino al 31 dicembre 1992 sui fondi indennità di anzianità al personale. Nel corso del 1992 si è proceduto ad adeguare i fondi di anzianità dei portieri al 31 dicembre 1992.

Cap. 1455 - Indennità di anzianità al personale cessato dal servizio.

Il pagamento di £. 27.514.180 riportato in questo capitolo costituisce il prelevamento, effettuato dal fondo di cui sopra, per la liquidazione di n. 15 indennità per cessazioni dal rapporto di lavoro intervenute nell'anno.

****

La situazione al 31 dicembre 1992 delle "spese in conto capitale", distintamente per la competenza ed i residui, è la seguente:

COMPETENZA

Previsioni	£. 889.967.000.000
Impegni	" 767.048.874.528
Pagamenti	" 735.569.004.528
Residui passivi 1992 (al 31/12/1992)	£. 31.479.870.000

RESIDUI

Residui passivi 1991 e prec. (al 1/1/92)	£.	109.501.958.953
Riduzione dei residui	"	60.086.612.510
Pagamenti in c/residui	"	10.758.277.333
Residui passivi 1991 e prec. (al 31/12/92)	"	38.657.069.110
Totale generale dei residui passivi	"	70.136.939.110

Dei movimenti relativi ad uscite per partite di giro si rimanda quanto già descritto per le entrate per le partite di giro.

CONTO ECONOMICO

Il conto economico pone in evidenza l'avanzo economico di lire 288.766.891.954 conseguito nell'esercizio.

Gli avanzi economici degli esercizi precedenti, al netto della quota portata ad integrazione del fondo di garanzia, ammontano a complessive £. 752.126.983.535 e costituiscono le "riserve da destinare".

Ammortamenti e svalutazioni

Ricordo che le aliquote di svalutazione e di ammortamento deliberate dal Comitato dei Delegati nella riunione del 24 novembre 1979 sono le seguenti:

- macchine e mobili d'ufficio	:	12% (D.M. 29 ottobre 1974)
- automezzi	:	20% (D.M. 29 ottobre 1974)
- svalutazione crediti	:	
a) litigiosi	:	50%
b) per canoni d'affitto	:	10%
c) verso concessionari (ex esattorie)	:	2%

L'importo del fondo di svalutazione titoli che alla data del 1° gennaio 1992 era di £. 1.732.971.974, per effetto del plusvalore di lire 1.801.215.680 e del minusvalore di £. 55.500.000 sui titoli rimborsati nel corso dell'anno ammonta al 31 dicembre 1992 a £. 3.478.687.474.

Si è ritenuto di soprassedere anche per l'anno 1992 dall'operare ammortamenti sugli immobili in quanto quella parte di patrimonio è ancora indicata nella situazione patrimoniale al prezzo di acquisto e, comunque, non si dispone di direttive al riguardo.

Le quote di ammortamento dell'anno 1992 sono, pertanto, le seguenti:

Calcolo delle quote di ammortamento dei mobili per l'anno 1992

- Valore di mobili e macchine d'ufficio al 1/1/1992	£.	1.259.437.691	+
- Incremento per acquisti 1992	"	48.262.441	+
- Decrementi per cessioni di materiali fuori uso (£. 3.044.500) e permute (£. 2.000.000)	"	5.044.500	
Valore al 31/12/1992	£.	1.302.655.632	

Quota d'ammortamento 1992

$$\frac{(1.302.655.632 \times 12)}{100} =$$

156.318.675 - 3.044.500 (*) = £. 153.274.175

* il valore della quota viene ridotta per il materiale fuori uso

Calcolo delle quote di ammortamento degli automezzi per l'anno 1992

- Prezzo di acquisto automezzi in Roma	£.	55.191.440
- Valore di stima automezzi in Collesalvetti	"	1.000.000
Consistenza al 31/12/1992	£.	56.191.440

La quota di ammortamento dell'anno 1992 non viene calcolata perchè il piano di ammortamento quinquennale si è completato nell'esercizio 1990.

SITUAZIONE DEI FONDI AL 31/12/1992

1) Fondo ammortamento mobili e macchine d'ufficio:

accantonamento effettuato al 1/1/1992	£.	1.101.178.093 +
+ quota ammortamento dell'anno 1992	"	153.274.175 +
Valore del fondo al 31/12/1992	£.	1.254.452.268

2) Fondo ammortamento automezzi

accantonamento effettuato al 1/1/1992	£.	56.191.440
+ quota ammortamento anno 1992	"	-
Valore del fondo al 31/12/1992	£.	56.191.440

3) Fondo svalutazione crediti

- Importo del fondo al 1/1/1992	£.	841.371.813 +

Ulteriore accantonamento:

a) canoni d'affitto - aliquota del 10%

residui attivi sul cap. E/400 come da importo di bilancio - col. 15

£. 438.498.801 x 10 / 100 = £. 43.849.880 +

b) crediti verso concessionari (ex esattorie)

aliquota del 2%

importo di bilancio per somme dovute per gli anni 1978/1991 capitolo E 216 - col. 15

£. 1.955.076.787 x 2 / 100 = £. 39.901.535 +

Totale al 31/12/1992	£.	925.123.228

SITUAZIONE PATRIMONIALE

Nelle parti dell'attivo e del passivo patrimoniale sono intervenute le seguenti variazioni:

ATTIVITA'	AL 1/1/92	AL 31/12/92	VARIAZIONI	
NUMERARIO	146.595.430.167	315.108.989.587	+	168.513.559.420
C/C FONDO INDENNITA' PERSONALE	512.849.581	658.117.623	+	145.268.042
TITOLI FONDO INDENNITA' PERSONALE	2.629.462.500	2.629.462.500	+	-
BENI IMMOBILI	83.489.440.417	84.801.744.469	+	1.312.304.052
VALORI MOBILIARI	1.169.435.974.764	1.274.019.551.410	+	104.583.576.646
IMPIANTI ATTREZZATURE E MACCHINARI	200.247.776	215.132.292	+	14.884.516
MOBILI E ARREDI	1.059.189.915	1.087.523.340	+	28.333.425
BENI MOBILI IN COLLESALVETTI	48.591.850	48.591.850		-
AUTOVETTURE	56.191.440	56.191.440		-
DEPOSITI A GARANZIA (tel. LUCE)	207.900	207.900		-
RESIDUI ATTIVI	137.912.255.405	165.530.405.366	+	27.618.149.961
IMPEGNI DI ACQUISTI MOBILIARI E IMMOBILIARI	141.847.012.417	69.322.203.334	-	72.524.809.083
INVESTIMENTI EX ART. 15 D.L.151/91 CONVERTITO IN L.202/91	-	33.503.000.000	+	33.503.000.000
	1.683.786.854.162	1.946.981.121.111	+	263.194.266.979

PASSIVITA'	AL 1/1/1992	AL 31/12/1992	VARIAZIONI
RESIDUI PASSIVI	140.585.845.376	112.885.211.089	- 27.700.634.287
FONDO INDENNITA' ANZIANITA' AL PERSONALE	3.142.312.081	3.287.580.123	+ 145.268.042
FONDO OSCILLAZIONE	1.732.971.794	3.478.687.474	+ 1.745.715.680
FONDO AMMORTAMENTO MOBILI	1.101.178.093	1.254.452.268	+ 153.274.175
FONDO AMMORTAMENTO AUTOMEZZI	56.191.440	56.191.440	-
FONDO SVALUTAZIONE CREDITI	841.371.813	925.123.228	+ 83.751.415
RISERVA DA DESTINARE	739.433.349.527	752.126.983.535	+ 12.693.634.008
FONDO DI GARANZIA (art.12 legge 576/80)	563.300.000.000	784.200.000.000	+ 220.900.000.000
	1.450.193.220.124	1.658.214.229.157	+ 208.021.009.033

Con tali precisazioni e chiarimenti sottopongo il conto consuntivo dell'esercizio 1992 all'esame del Consiglio di Amministrazione perchè ne proponga l'approvazione del Comitato dei Delegati.

In Roma, 8 aprile 1993

IL PRESIDENTE

(Avv. Riccardo SCOCOZZA)

PAGINA BIANCA

RELAZIONE DEL COLLEGIO DEI REVISORI

PAGINA BIANCA

RELAZIONE DEL COLLEGIO DEI REVISORI DEI CONTI

SUL CONTO CONSUNTIVO 1992

(16 aprile 1993)

Il rendiconto finanziario, la situazione patrimoniale col conto economico, che costituiscono nel loro insieme il conto consuntivo, risultano impostati in conformità alla classificazione delle entrate e delle spese previste dal D.P.R. n. 696/1979, nonchè agli schemi ad esso allegati.

Al rendiconto è altresì allegata la situazione amministrativa al 31 dicembre 1992, che evidenzia il risultato di amministrazione dell'esercizio stesso.

Prima di procedere all'esame del consuntivo 1992 nei distinti documenti contabili che lo compongono, si ritiene utile segnalare alcuni dati riassuntivi concernenti l'attività finanziaria e quella economico - patrimoniale dell'anno in esame, per una prima valutazione dei risultati gestionali raggiunti.

La gestione finanziaria di competenza, come indicato nel prospetto che segue, pone in evidenza un avanzo di 164.570,08 milioni, quale risultato di una eccedenza delle entrate sulle spese di parte corrente (291.462,10 milioni) e di una eccedenza, di segno opposto, delle spese sulle entrate in conto capitale (126.892,02 milioni).

La gestione finanziaria di cassa evidenzia un saldo attivo di 168.513,56 milioni, sicchè, tenuto conto della consistenza iniziale di cassa di 146.595,43 milioni, quella finale al 31 dicembre 1992 ammonta a 315.108,99 milioni, come risulta dalla situazione amministrativa allegata al consuntivo.

Il patrimonio netto, alla fine dell'esercizio risulta pari a 1.825.093,87 milioni, con un incremento di 288.766,89 milioni rispetto a quello accertato al 31 dicembre 1991.

La gestione dell'anno 1992 si chiude, pertanto, per quanto concerne l'aspetto economico - patrimoniale, con risultati largamente positivi.

a) Rendiconto finanziario

Come già anticipato, il movimento complessivo si compendia in entrate di importo pari a 1.237.281,57 milioni ed in uscite pari a 1.027.711,49 milioni, con un avanzo di competenza di 164.570,08 milioni, come rilevasi dal prospetto che segue:

Descrizione	Accertamenti o impegni	Previsione definitiva	% + 0 -
ENTRATE			
- di parte corrente	548.664.259.057	534.482.000.000	+ 2,65
- in conto capitale	640.156.856.500	664.310.000.000	- 3,63
- in partite di giro	48.460.457.973	20.248.000.000	+139,33
Totale	1.237.281.573.530	1.219.040.000.000	+ 1,49
USCITE			
- di parte corrente	257.202.158.463	268.884.664.000	- 4,34
- in conto capitale	767.048.874.528	889.967.000.000	- 13,81
- in partite di giro	48.460.457.973	20.248.000.000	+ 139,33
Totale	1.072.711.490.964	1.179.099.664.000	- 9,02
Risultato finanziario			
- di parte corrente	+ 291.462.100.594	+ 265.597.336.000	+ 9,73
- in conto capitale	- 126.892.018.028	- 225.657.000.000	- 43,76
Totale	+ 164.570.082.566	+ 39.940.336.000	+ 312,03

Rispetto alle previsioni definitive, che indicavano un avanzo di 39.940,34 milioni, si sono registrati maggiori accertamenti per 18.241,57 milioni e minori impegni per 106.388,17 milioni che hanno comportato un miglioramento del risultato finale di 164.570,08 milioni.

Per effetto della gestione finanziaria dell'esercizio 1991, l'avanzo di amministrazione, che all'inizio dell'esercizio stesso ammontava a 143.921,83 milioni, ha registrato un incremento di 223.832,35 milioni, salendo a 367.754,18 milioni, come sinteticamente evidenziato dal seguente prospetto:

Situazione Amministrativa

(in milioni)

DESCRIZIONE	Giacenza di CASSA (1)	RESIDUI ATTIVI (2)	RESIDUI PASSIVI (3)	RISULTATO (1+2+3)
Situazione al 31/12/91	146.595,43	137.912,25	140.585,85	143.921,83
Variazioni	-	- 1.406,37	- 60.668,63	- 62.075,00
Mov. Finanziari				
Accertamenti	-	+1.237.281,57	-	+1.237.281,57
Impegni	-	-	+ 1.072.711,49	+1.072.711,49
Mov. di Cassa				
Riscossioni	+ 1.208.257,06	-1.208.257,05	-	-
Pagamenti	- 1.039.743,50	-	- 1.039.743,50	-
Situazione al 31/12/92	315.108,99	165.530,40	112.885,21	367.754,18

Analisi dei residui attivi

All'inizio dell'esercizio i residui attivi provenienti dalle gestioni pregresse ammontavano a 137.912,25 milioni.

Nel corso del 1992 si sono registrate variazioni aumentative per 3.403,12 milioni e diminutive per 4.809,48 milioni, con conseguente diminuzione a 136.505,89 (1.406,36) della massa dei residui stessi, di cui 130.966,16 riscossi e 5.539,73 rimasti da riscuotere al 31 dicembre 1992.

Le variazioni anzidette, regolarmente deliberate dal Consiglio di Amministrazione, sono state tutte esaminate ed approvate dall'organo interno di controllo ai sensi dell'art.39 del D.P.R. 696 del 1979.

I residui rimasti da riscuotere si riferiscono ai seguenti capitoli:

1) Cap. n. 200	- Provento lordo vendita marche contributi giudizi civili e penali	£.	345.835.374
2) Cap. n. 216	- Contributi pers.li - ruoli esatt.li	"	1.649.241.413
3) Cap. n. 400	- Affitti di immobili	"	438.498.801
4) Cap. n. 450	- Recuperi e rimborsi diversi	"	317.085.529
5) Cap. n. 451	- Recuperi spese portierato	"	111.665.214
6) Cap. n. 470	- Recupero maggiorazioni ex combattenti	"	1.067.648.824
7) Cap. n. 1120	- Rimborsi di prestiti al personale	"	271.640.194
8) Cap. n. 1121	- Rate di amm.to mutui al personale	"	218.203.800
9) Cap. n. 1345	- Rivalsa servizio gestione immobiliare	"	832.053.412
10) Cap. n. 1350	- Partite in c/ sospeso	"	286.458.117
11) Cap. n. 1355	- Rimborso di somme pagate per conto terzi	"	1.400.922
	TOTALE	£.	5.539.731.600

Si raccomanda ancora una volta, di proseguire l'azione dell'Ente volta al recupero dei crediti, ovvero alla loro eventuale eliminazione nei casi di riconosciuta insussistenza dei relativi diritti o di inesigibilità per intervenuta prescrizione. A quest'ultimo riguardo, va notato che molti dei residui in parola, tuttora esposti nel consuntivo, risalgono ad esercizi remoti, come risulta dal seguente prospetto:

ANNO	CAP. 200	CAP. 216	CAP. 400	CAP. 450	CAP. 451	CAP. 470	CAP. 1120	CAP. 1121	CAP. 1345	CAP. 1350	CAP. 1355
1978	-	14,91	-	-	-	-	-	-	-	-	-
1979	-	-	-	6,10	-	-	-	-	-	-	-
1980	-	-	-	10,85	-	-	-	-	-	-	-
1981	-	8,43	-	11,28	-	-	-	-	-	-	-
1982	-	-	-	7,32	-	-	-	-	-	-	-
1983	-	-	-	22,02	-	-	0,60	-	-	-	-
1984	-	446,97	-	20,96	-	-	3,52	-	-	-	-
1985	-	24,94	-	25,48	-	-	2,59	17,75	-	-	-
1986	-	22,32	-	22,54	-	-	0,31	-	-	27,40	-
1987	-	-	-	34,16	-	-	1,90	54,08	-	151,70	-
1988	-	5,35	-	28,26	-	-	9,10	43,59	-	3,74	-
1989	-	14,42	-	44,90	-	-	49,05	73,18	-	12,18	-
1990	345,83	306,54	-	46,73	-	-	89,01	29,60	-	26,88	0,07
1991	-	805,36	438,50	36,48	111,66	1.067,65	115,56	-	832,05	64,56	1,33
	345,83	1.649,24	438,50	317,08	111,66	1.067,65	271,64	218,20	832,05	286,46	1,40

In ordine all'ammontare dei residui attivi provenienti dalla gestione 1992 (159.990,67 milioni), va notato che le quote maggiori si riferiscono ai seguenti capitoli:

1) Cap. n. 210	- Proventi ufficio marca comune	L.	1.441.208.318
2) Cap. n. 216	- Contributi pers.li (ruoli esatt.li)	L.	36.437.404.942
3) Cap. n. 217	- Contributi pers.li(vers.ti diretti)	L.	108.543.418.490
4) Cap. n. 400	- Affitti di immobili	L.	2.546.033.330
5) Cap. n. 410	- Interessi attivi su depositi e c/c	L.	7.631.095.862
6) Cap. n. 451	- Recuperi spese portierato	L.	131.570.133
7) Cap. n. 470	- Recupero magg. pensionati ex combatt.	L.	1.116.211.511
8) Cap. n. 1120	- Rimborsi di prestiti al personale	L.	181.720.309
9) Cap. n. 1345	- Rivalsa servizi gestione immobiliari	L.	850.304.504
10) Cap. n. 1350	- Partite in conto sospeso	L.	1.005.486.831
	TOTALE	L.	159.884.454.230

Riguardo al punto 1) l'importo si riferisce ai proventi del mese di dicembre.

Quanto al punto 2) va notato che l'importo indicato rappresenta, in massima parte, l'ultima rata esattoriale del ruolo ordinario.

Lo stesso dicasi per il punto 3) che rappresenta il gettito della seconda rata di autotassazione scaduta il 31/12/1992 e che formerà oggetto di riaccertamento nel corso dell'esercizio 1993.

Per quanto riguarda l'importo di cui al punto 4) la relazione del Presidente precisa che lo stesso va ridotto a L. 689,18 milioni in considerazione del fatto che, gran parte degli affitti pagati dai conduttori, sono stati contabilizzati - per motivi tecnici di elaborazione nei primi mesi dell'anno 1993.

In ordine al numero 5) si osserva che l'importo ivi riportato costituisce la stima relativa agli interessi maturati ma non ancora accreditati al 31/12/1992.

Nei primi mesi del 1993, in base agli estratti conto della banca cassiera, è risultato che tali interessi sono aumentati di 350.543.872 lire

e che detto maggiore accertamento formerà oggetto di apposita variazione di bilancio.

Per quanto concerne il punto 6) va precisato che la gran parte dei residui non è costituita da morosità, ma da ritardi nella elaborazione dei rendiconti da parte dei gestori o nell'acquisizione dei dati ad essi relativi.

Infatti risulta che, contabilizzando nei primi mesi dell'anno 1993 i recuperi riscossi, le vere morosità ammontano a circa 27, 87 milioni di lire.

Anche per l'importo esposto al numero 7) va precisato che la maggior parte dei residui attivi non è costituita da morosità ma da ritardi fisiologici in fase di contabilizzazione delle riscossioni; infatti dai rendiconti dei gestori e dalla contabilità dell'Ufficio Immobiliare risultano crediti, a fine anno, per £. 190,53 milioni di lire.

Analisi dei residui Passivi

I residui passivi, provenienti dalle gestioni passate, ammontanti a 140.585,85 milioni all'inizio dell'esercizio, hanno subito variazioni in aumento per 121,84 milioni ed in diminuzione per 60.790,47 milioni, con una variazione netta negativa di 60.668,63 milioni di cui 32.693,94 milioni pagati e 47.223,28 milioni rimasti da pagare al 31/12/1992.

Anche le variazioni ai residui in parola hanno formato oggetto di apposite deliberazioni da parte del Consiglio di Amministrazione, nonchè di esame e valutazione da parte questo Collegio.

Tra i residui della gestione precedenti, conservati in bilancio, figurano le seguenti voci che assorbono il 97,84% dei residui stessi:

- Contribuzioni e interessi al Fondo Patronati	milioni	8.229,09
- Investimenti in titoli ed immobili	"	37.842,33
- Manutenzione straordinaria immobili	"	132,57
TOTALE	milioni	46.203,99

Il restante 2,16% è costituito da partite di importo generalmente modesto.

Quanto ai residui passivi derivanti dalla gestione di competenza (65.661,93 milioni) va notato che essi assurgono in massima parte ad impegni per assistenza tramite gli Ordini Forensi (2.520,52 milioni) e per contributi ed interessi accantonati al Fondo Patronati (1.168,74) milioni); per investimenti immobiliari (1.479,87) e mobiliari (30.000,00 milioni); per ritenute erariali (4.730,16 milioni); partite in conto sospeso (21.616,02 milioni) e rivalsa per servizi per servizi di gestione immobili (322,00 milioni).

Il residuo di 2.520,52 milioni per assistenza tramite gli Ordini Forensi è destinato a fronteggiare i pagamenti relativi alle deliberazioni adottate dai Consigli degli Ordini entro il 31 dicembre 1992 e trasmesse alla Cassa entro 31 marzo 1993.

Quanto alle partite in conto sospeso (21.616,02 milioni) è appena il caso di ricordare che trattasi di fondi trasferiti al termine dell'esercizio dai c/c postali al cap. 1350 delle partite di giro, in attesa della loro imputazione ai competenti capitoli di entrate che avviene, normalmente, nei primi giorni del loro esercizio.

ENTRATE DI COMPETENZA

Dal raffronto dei dati afferenti la gestione 1992 con quelli dell'anno 1991, emergono le differenze complessive ed in percentuale indicate nel prospetto che segue:

ENTRATE ACCERTATE

(in milioni)

CAT.	DESCRIZIONE	ES. 1991	%	ES. 1992	%
I	Aliquote contributive	296.484,99	64,74	340.201,67	62,00
VIII	Prodotti e proventi patrim.	158.111,13	34,54	204.837,90	37,33
IX	Poste correttive	3.246,87	0,71	3.498,03	0,65
X	Altre entrate	63,49	0,01	126,66	0,02
	TOTALE PARTE CORRENTE	457.906,48	100,00	548.664,26	100,00
XII	Alienazione immob. tecniche	-		2,00	0,00
XIII	Realizzo valori mobiliari	389.291,33	99,20	639.667,40	99,62
XIV	Riscossione crediti	3.136,81	0,80	487,46	0,08
	TOTALE IN C/C CAPITALE	392.428,14	100,00	640.156,86	100,00
XXII	Partite di giro	37.138,43	-	48.460,46	-
	TOTALE GENERALE	887.473,05	-	1.237.281,57	-

In generale va notato che le entrate correnti dell'esercizio 1992 hanno subito un incremento rispetto all'anno 1991 (90.757,78 milioni) pari al 19,82% dovuto sia all'aumento delle aliquote contributive, che alla lievitazione dei redditi di natura patrimoniale.

Quanto alle entrate in conto capitale si osserva che l'incremento, rispetto all'anno 1991, risulta essere di 247.728,72 milioni, pari al 63,12% e dovuto interamente al realizzo di valori mobiliari.

USCITE DI COMPETENZA

Nel prospetto che segue sono indicati i dati afferenti la gestione 1992 posti a confronto con le corrispondeti voci dell'esercizio 1991.

USCITE IMPEGNATE

(in milioni)

CAT.	DESCRIZIONE	ES.1991	%	ES.1992	%
I	Spese per organi	248,03	0,11	273,45	0,10
II	Oneri per Personale	8.341,36	3,74	8.574,46	3,33
IV	Acquisto beni e servizi	5.982,00	2,68	6.072,88	2,37
V	Prestazioni istituzionali	177.787,17	79,83	198.641,93	77,24
VI	Trasferimenti passivi	977,88	0,43	947,94	0,36
VII	Oneri finanziari	418,15	0,18	439,92	0,18
VIII	Oneri tributari	25.009,27	11,28	36.376,47	14,14
IX	Poste correttive	1.408,90	0,63	3.490,08	1,36
X	Altre spese	2.509,75	1,12	2.385,03	0,92
	TOTALE correnti	222.682,51	100,00	257.202,16	100,00
XI	Acquisto beni durevoli	54.175,93	8,28	2.058,84	0,26
XII	Acquisto immob.tecniche	703,82	0,11	27,32	0,01
XIII	Acquisto valori mobiliari	598.042,53	91,43	764.306,48	99,64
XIV	Concessioni crediti	1.159,66	0,18	628,72	0,08
XV	Indennità anzianità	27,55	0,01	27,51	0,01
	TOTALE C/capitale	654.109,49	100,00	767.048,87	100,00
XXI	Partite di giro	37.138,43	-	48.460,46	-
	TTOALE GENERALE	913.930,43	-	1.072.711,49	-

In complesso si nota un incremento delle spese correnti di 34.519,65 milioni, pari al 15,50% dovuto alla lievitazione delle spese di personale (666,90 milioni), all'acquisto di beni e servizi (90,88 milioni) alle prestazioni istituzionali (20.854,76 milioni) e agli oneri tributari (11.367,20 milioni).

Quanto ai benefici di natura assistenziale e sociale, di cui all'art. 59 del D.P.R. n. 509/1979, si dà atto che l'onere complessivo a carico della Cassa per sussidi, borse di studio e contributi e per onere figurativo ai prestiti al personale è stato contenuto entro il limite dell'11% delle spese di personale.

Infatti, aggiungendo all'impegno di £. 75.508.000 assunto sul capitolo n. 615 (benefici di natura assistenziale), l'onere figurativo sui prestiti erogati sul capitolo n. 1410, calcolato in lire 7.169.000 si ottiene un importo di 82.677.000 su un totale della categoria II (oneri per i personale) di 8.574,46 milioni.

Si omette l'illustrazione dei motivi delle variazioni in più o in meno rispetto all'esercizio 1991, rinviando alla relazione del Presidente dell'Ente, che appare al riguardo completa ed esauriente.

Circa le spese per investimenti in titoli, è da notare che sul capitolo n. 1300, concernenti quelli a medio e lungo termine, è stato assunto un impegno di 30 miliardi di lire, ancora da erogare.

Mentre sul capitolo n. 1305, concernente gli investimenti in titoli "pronti contro termine", è stato impegnato e pagato l'importo di lire 478.050.169.541.

b) Rendiconto economico

Il movimento economico complessivo è rappresentato da entrate per £. 655.095,99 milioni e da uscite per £. 366.329,10 milioni, con un avanzo economico di £. 288.766,89 milioni, come risulta dal seguente raffronto:

1) Entrate finanziarie correnti		£.	548.664.259.057
2) Entrate non finanziarie			
- sopravv. nei residui	£. 3.403.115.931		
	" 60.790.470.822	£.	64.193.586.753
- sopravv. attiva sul patrimonio		"	10.754.277.333
- impegno acquisto immobili e titoli		"	31.483.870.000
A) Totale entrate		£.	655.095.993.143
1) Uscite finanziarie correnti		£.	257.202.158.463
2) Uscite non finanziarie			
- sopravv. nei residui	£. 121.841.598		
	" 4.809.484.053	£.	4.931.325.661
- insussist.attive (residui passivi c/ capitale)		"	31.479.870.000
- sopravv. passive su mobili e macchinari		"	3.044.500
- pag. di residui per invest. mobiliari e immob.		"	10.733.333.333
- quota fondo liquidazione personale		"	172.782.222
- quota amm.to automezzi			-
- annullamento residui investim. mobiliari e immob.		"	59.768.345.750
- quota fondo amm.to mobili e macchine, ecc.		"	153.274.175
- quota fondo svalutazione titoli		"	1.801.215.680
- quota svalutazione crediti		"	83.751.415
B) Totale uscite		£.	366.329.101.189
(A-B) Avanzo economico		£.	288.766.891.954

c) Rendiconto patrimoniale

La situazione patrimoniale al 31/12/1992 è costituita da 1.946.981.12 milioni di attività e da 1.658.214,23 milioni di passività, con una differenza netta di 288.766,89 milioni, come risulta dal seguente prospetto riassuntivo:

ATTIVITA'	AL 1/1/92	AL 31/12/92		VARIAZIONI
NUMERARIO	146.595.430.167	315.108.989.587	+	168.513.559.420
C/C FONDO INDENNITA' PERSONALE	512.849.581	658.117.623	+	145.268.042
TITOLI FONDO INDENNITA' PERSONALE	2.629.462.500	2.629.462.500	+	-
BENI IMMOBILI	83.489.440.417	84.801.744.469	+	1.312.304.052
VALORI MOBILIARI	1.169.435.974.764	1.274.019.551.410	+	104.583.576.646
IMPIANTI ATTREZZATURE E MACCHINARI	200.247.776	215.132.292	+	14.884.516
MOBILI E ARREDI	1.059.189.915	1.087.523.340	+	28.333.425
BENI MOBILI IN COLLESALVETTI	48.591.850	48.591.850		-
AUTOVETTURE	56.191.440	56.191.440		-
DEPOSITI A GARANZIA (tel. LUCE)	207.900	207.900		-
RESIDUI ATTIVI	137.912.255.405	165.530.405.366	+	27.618.149.961
IMPEGNI DI ACQUISTI MOBILIARI E IMMOBILIARI	141.847.012.417	69.322.203.334	-	72.524.809.083
INVESTIMENTI EX ART. 15 D.L.151/91 CONVERTITO IN L.202/91	-	33.503.000.000	+	33.503.000.000
	1.683.786.854.162	1.946.981.121.111	+	263.194.266.979

PASSIVITA'	AL 1/1/1992	AL 31/12/1992		VARIAZIONI
RESIDUI PASSIVI	140.585.845.376	112.885.211.089	-	27.700.634.287
FONDO INDENNITA' ANZIANITA' AL PERSONALE	3.142.312.081	3.287.580.123	+	145.268.042
FONDO OSCILLAZIONE	1.732.971.794	3.478.687.474	+	1.745.715.680
FONDO AMMORTAMENTO MOBILI	1.101.178.093	1.254.452.268	+	153.274.175
FONDO AMMORTAMENTO AUTOMEZZI	56.191.440	56.191.440		-
FONDO SVALUTAZIONE CREDITI	841.371.813	925.123.228	+	83.751.415
RISERVA DA DESTINARE	739.433.349.527	752.126.983.535	+	12.693.634.008
FONDO DI GARANZIA (art.12 legge 576/80)	563.300.000.000	784.200.000.000	+	220.900.000.000
	1.450.193.220.124	1.658.214.229.157	+	208.021.009.033

I dati suesposti evidenziano, altresì, un incremento della consistenza patrimoniale netta di complessivi 288.766,89 milioni, pari all'avanzo economico di esercizio.

Questo risultato deriva, essenzialmente, dalla somma delle variazioni aumentative del numerario, dei residui attivi, dei valori mobiliari ed immobiliari.

E' da osservare, ancora una volta, che l'Ente non ha ancora provveduto alla costituzione del "fondo ammortamento immobili", espressamente previsto dal D.P.R. n. 696/1979, ai sensi del quale il fondo in questione ed i suoi accantonamenti annui devono figurare nel preventivo economico di esercizio, nella situazione patrimoniale e nel conto economico.

Il Collegio rinnova, pertanto, l'auspicio che venga data piena attuazione all'adempimento di cui sopra, mediante apposite direttive da parte dei Superiori Organi vigilanti.

Nel corso dell'anno 1992, il Collegio dei revisori ha costantemente seguito l'attività dell'Ente, ha partecipato alle riunioni del Consiglio di Amministrazione ed ha effettuato le prescritte verifiche periodiche, formulando, di volta in volta, le proprie osservazioni.

Il Collegio dà atto che le risultanze del bilancio 1992 sono conformi ai dati emergenti dalle scritture contabili e, con le suesposte considerazioni, rimette al Consiglio di Amministrazione, per le valutazioni di competenza, la presente relazione sullo schema di bilancio consuntivo per il 1992.

Letto, confermato e sottoscritto.

F.to

- Dott. Federico VITALI	Presidente
- Avv. Sebastiano FERLITO	Componente effettivo
- Dott. Gustavo FERRARO	" "
- Avv. Giorgio ROSSI	" "
- Dott. Vittorio PAGANO	" "

PAGINA BIANCA

BILANCIO CONSUNTIVO

PAGINA BIANCA

RENDICONTO FINANZIARIO

ANNO 1992

CATEGORIE	CAPITOLI	OGGETTO dell' ENTRATA	GESTIONE di COMPETENZA								
			PREVISIONI				SOMME			DIFFERENZE RISPETTO ALLE PREVISIONI	
			Iniziali	VARIAZIONI in aumento	VARIAZIONI in diminuzione	Definitive	RISCOSSE	RIMASTE DA RISCUOTERE	TOTALI ACCERTAMENTI	IN +	IN -
1	2	3	4	5	6	7	8	9	10	11	12
		TITOLO I									
		ENTRATE CONTRIBUTIVE									
1		ALIQUOTE CONTRIBUTIVE A CARICO DEI DATORI DI LAVORO E DEGLI ISCRITTI									
	200	Provento lordo dalla vendita delle marche per contributi nei giudizi civili e penali	-	-	-	-	4.449.000	-	4.449.000	4.449.000	-
	205	Contributi sugli atti giurisdizionali e contributi oggettivi	-	-	-	-	588.817.509	-	588.817.509	588.817.509	-
	210	Proventi ufficio marca comune	18.000.000.000	-	-	18.000.000.000	14.626.391.512	1.441.208.318	16.067 599.830	-	1.932.400.170
	216	Contributi personali (ruoli esattoriali)	88.000.000.000	6.700.000.000	-	94.700.000 000	63.175.517.774	36.437.404.942	99.612.922 716	4.912.922.716	-
	217	Contributi personali con autotassazione (versamenti diretti)	166.000.000.000	51 000.000.000	-	217.000.000.000	114.456.581.510	108.543.418.490	223.000.000.000	6.000.000.000	-
	218	Conguaglio previdenziale	-	-	-	-	557.684.644	-	557.684 644	557.684.644	-
	219	Contributi di riscatto	30.000.000	-	-	30.000.000	13.278.859	-	13.278.859	-	16.721.141
	222	Recupero di insolvenze contributive	10.000.000	-	-	10.000.000	86.656.860	-	86.656.860	76.656.860	-
	230	Depositi di cancelleria e valori bollati prescritti	60.000.000	-	-	60.000.000	270.257.968	-	270.257.968	210.257.968	-
		TOTALE	272.100.000.000	57.700.000.000	-	329.800.000.000	193.779.635.636	146.422.031.750	340.201.667.386	12.350.788.697	1.949.121.311
II	235	Quote di partecipazione degli iscritti all'onere di specifiche gestioni	-	-	-	-	-	-	-	-	-
		TOTALE	-	-	-	-	-	-	-	-	-
		TOTALE TITOLO I	272.100.000 000	57 700.000.000	-	329.800.000.000	193.779.635.636	146.422.031.750	340.201.667.386	12.350.788.697	1.949.121.311
		TITOLO II									
III	240	Trasferimenti da parte dello Stato	-	-	-	-	-	-	-	-	-
IV	245	Trasferimenti da parte delle Regioni	-	-	-	-	-	-	-	-	-
V	250	Trasferimenti da parte di Comuni e Provincie	-	-	-	-	-	-	-	-	-
VI	255	Trasferimenti da parte di altri Enti Pubblici	-	-	-	-	-	-	-	-	-
		TOTALE TITOLO II	-	-	-	-	-	-	-	-	-
		TITOLO III									
		ALTRE ENTRATE									
VII		ENTRATE DERIVANTI DALLA VENDITA DI BENI E DALLA PRESTAZIONE DI SERVIZI									
	260	Realizzi per cessioni di materiale fuori uso	-	-	-	-	-	-	-	-	-
		TOTALE	-	-	-	-	-	-	-	-	-
VIII		PRODOTTI E PROVENTI PATRIMONIALI									
	400	Affitti di immobili	11.300 000.000	-	-	11.300.000.000	8.958.210.395	2.546.033 330	11.504.243 725	204.243.725	-
	405	Interessi e premi su titoli	126.000.000.000	45.000.000.000	-	171.000.000.000	172.784.554.944	-	172.784.554.944	1.784.554.944	-
	410	Interessi attivi su depositi e conti correnti	17.500.000.000	-	-	17.500.000.000	11 068.904.138	7.631.096.862	18.700 000.000	1.200.000.000	-
	415	Plus - valore titoli e immobili	15.000.000	1.412.000.000	-	1.427.000.000	1.801.215 680	-	1.801.215.680	374.215.680	-
	425	Interessi attivi su prestiti personale	30 000 000	-	-	30.000.000	27.293 413	-	27.293.413	-	2.706.587
	430	Interessi attivi su mutui al personale	20.000.000	-	-	20.000 000	20.594.688	-	20.594 688	594.688	-
		TOTALE	154 865.000.000	46.412.000.000	-	201.277.000.000	194.660.773.258	10.177.129.192	204.837.902.450	3.563.609.037	2.706.587

GESTIONE dei RESIDUI ATTIVI						GESTIONE di CASSA				TOTALI dei RESIDUI ATTIVI al termine dell'esercizio
Residui all'inizio esercizio	RISCOSSI	RIMASTI DA RISCUOTERE	TOTALI	VARIAZIONI IN +	VARIAZIONI IN -	PREVISIONI	RISCOSSIONI	DIFFERENZE RISPETTO ALLE PREVISIONI IN +	DIFFERENZE RISPETTO ALLE PREVISIONI IN -	
13	14	15	16	17	18	19	20	21	22	23
518.753.062	172.938.688	345.835.374	518.774.062	21.000	-	172.918.000	177.387.688	4.469.688	-	345.835.374
-	15.445.361	-	15.445.361	15.445.361	-	-	606.262.850	606.262.850	-	-
-	2.788.189.971	-	2.788.189.971	2.788.189.971	-	18.000.000.000	17.414.581.483	-	585.408.517	1.111.208.318
33.999.928.186	27.809.755.329	1.869.261.613	29.458.986.742	-	4.540.929.444	95.000.000.000	90.985.271.103	-	4.014.728.897	38.086.648.355
88.227.062.745	88.581.414.751	-	88.581.414.751	336.352.006	-	200.000.000.000	203.017.996.261	3.017.996.261	-	108.563.418.490
-	132.808.597	-	132.808.597	132.808.597	-	-	690.493.261	690.493.261	-	-
-	3.456.551	-	3.456.551	3.456.551	-	30.000.000	16.735.410	-	13.264.590	-
-	3.865.736	-	3.865.736	3.865.736	-	10.000.000	90.602.586	80.602.586	-	-
-	19.235.666	-	19.235.666	19.235.666	-	60.000.000	289.493.634	229.493.634	-	-
122.745.741.993	119.507.200.630	1.995.076.787	121.502.277.417	3.297.464.868	4.540.929.444	313.272.918.000	313.286.836.266	4.627.318.270	4.613.400.004	148.417.108.537
-	-	-	-	-	-	-	-	-	-	-
-	-	-	-	-	-	-	-	-	-	-
122.745.741.993	119.507.200.630	1.995.076.787	121.502.277.417	3.297.464.868	4.540.929.444	313.272.918.000	313.286.836.266	4.627.318.270	4.613.400.004	148.417.108.537
-	-	-	-	-	-	-	-	-	-	-
-	-	-	-	-	-	-	-	-	-	-
-	-	-	-	-	-	-	-	-	-	-
-	-	-	-	-	-	-	-	-	-	-
-	-	-	-	-	-	-	-	-	-	-
-	-	-	-	-	-	-	-	-	-	-
-	-	-	-	-	-	-	-	-	-	-
-	-	-	-	-	-	-	-	-	-	-
-	-	-	-	-	-	-	-	-	-	-
-	-	-	-	-	-	-	-	-	-	-
3.766.792.929	3.217.683.049	438.498.801	3.656.181.850	-	110.611.079	11.300.000.000	12.175.893.444	875.893.444	-	2.984.532.131
-	-	-	-	-	-	171.000.000.000	172.786.556.944	1.786.556.944	-	-
6.627.730.142	6.709.568.690	-	6.709.568.690	81.838.548	-	17.500.000.000	17.278.422.828	278.422.828	-	7.631.095.862
-	-	-	-	-	-	1.422.000.000	1.801.215.680	379.215.680	-	-
-	-	-	-	-	-	30.000.000	27.293.413	-	2.706.587	-
-	-	-	-	-	-	20.000.000	20.596.688	596.688	-	-
10.394.523.071	9.927.251.739	438.498.801	10.365.750.540	81.838.548	110.611.079	201.272.000.000	204.588.025.997	3.313.731.584	2.706.587	10.615.627.993

CATEGORIE	CAPITOLI	OGGETTO dell' ENTRATA	GESTIONE di COMPETENZA								
			PREVISIONI				SOMME			DIFFERENZE RISPETTO ALLE PREVISIONI	
			Iniziali	VARIAZIONI in aumento	VARIAZIONI in diminuzione	Definitive	RISCOSSE	RIMASTE DA RISCUOTERE	TOTALI ACCERTAMENTI	IN +	IN -
1	2	3	4	5	6	7	8	9	10	11	12
IX		POSTE CORRETTIVE E COMPENSATIVE DI SPESE CORRENTI									
	450	Recuperi e rimborsi diversi	100.000.000	-	-	100.000.000	368.762.052	47.030.655	415.792.707	315.792.707	-
	451	Recuperi spese portierato	895.000.000	-	-	895.000.000	524.357.874	131.570.133	655.928.007	-	239.071.993
	455	Assegni di pensione restituiti	1.400.000.000	-	-	1.400.000.000	1.305.424.179	-	1.305.424.179	-	94.575.821
	470	Recupero maggiorazioni pensionati ex combattenti	1.000.000.000	-	-	1.000.000.000	4.673.812	1.116.211.511	1.120.885.323	120.885.323	-
		TOTALE	3.395.000.000	-	-	3.395.000.000	2.203.217.917	1.294.812.299	3.498.030.216	436.678.030	333.647.814
X		ENTRATE NON CLASSIFICABILI IN ALTRE VOCI									
	500	Entrate eventuali	10.000.000	-	-	10.000.000	126.659.005	-	126.659.005	116.659.005	-
		TOTALE	10.000.000	-	-	10.000.000	126.659.005	-	126.659.005	116.659.005	-
		TOTALE TITOLO III	158.270.000.000	46.412.000.000	-	204.682.000.000	196.990.850.180	11.471.941.491	208.462.591.671	4.116.046.072	336.354.401
		TOTALE ENTRATE CORRENTI (TITOLI I-II-III)	430.370.000.000	104.112.000.000	-	534.482.000.000	390.770.285.816	157.893.073.241	548.664.269.057	16.467.234.769	2.285.475.212
		ENTRATE IN CONTO CAPITALE									
		TITOLO IV									
		ENTRATE PER ALIENAZIONE DI BENI PATRIMONIALI E RISCOSSIONI DI CREDITI									
XI	700	Alienazione di immobili e diritti reali	-	-	-	-	-	-	-	-	-
XII	810	Alienazione d'immobilizzazioni tecniche	-	-	-	-	2.000.000	-	2.000.000	2.000.000	-
		TOTALE	-	-	-	-	2.000.000	-	2.000.000	2.000.000	-
XIII		REALIZZO DI VALORI MOBILIARI									
	900	Realizzi di titoli a medio e lungo termine	136.325.000.000	26.800.000.000	-	163.125.000.000	161.617.229.954	-	161.617.229.954	-	1.507.770.046
	905	Realizzi di investimenti in titoli "pronti contro termine"	500.000.000.000	-	-	500.000.000.000	478.050.169.541	-	478.050.169.541	-	21.949.830.459
	910	Smobilizzo capitale investito ex art. 15 D.L. 151/91, Convertito L. 202/91	-	-	-	-	-	-	-	-	-
		TOTALE	636.325.000.000	26.800.000.000	-	663.125.000.000	639.667.399.495	-	639.667.399.495	-	23.457.600.505
XIV	-	RISCOSSIONE DI CREDITI									
	1100	Rimborsi di anticipazioni varie	-	-	-	-	-	-	-	-	-
	1104	Ritiri di depositi a cauzione presso terzi	-	-	-	-	-	-	-	-	-
	1110	Riscossioni crediti diversi	-	-	-	-	-	-	-	-	-
	1111	Prelevamento da depositi (affrancatura postale e indennità di anzianità)	715.000.000	-	-	715.000.000	229.332.010	57.744.995	287.077.005	-	427.922.995
	1120	Rimborsi di prestiti al personale	270.000.000	-	-	270.000.000	18.659.691	181.720.309	200.380.000	-	69.620.000
	1121	Rate di ammortamento mutui al personale	200.000.000	-	-	200.000.000	-	-	-	-	200.000.000
		TOTALE	1.185.000.000	-	-	1.185.000.000	247.991.701	239.465.304	487.457.005	-	697.542.995
		TOTALE TITOLO IV	637.510.000.000	26.800.000.000	-	664.310.000.000	639.917.391.196	239.465.304	640.156.856.500	2.000.000	24.155.143.500
		TITOLO V									
		ENTRATE DERIVANTI DA TRASFERIMENTI IN CONTO CAPITALE									
XV	1124	Trasferimenti dallo Stato	-	-	-	-	-	-	-	-	-
XVI	1125	Trasferimenti dalle Regioni	-	-	-	-	-	-	-	-	-
XVII	1130	Trasferimenti da Comuni e Provincie	-	-	-	-	-	-	-	-	-
XVIII	1135	Trasferimenti da altri Enti Pubblici	-	-	-	-	-	-	-	-	-
		TOTALE TITOLO V	-	-	-	-	-	-	-	-	-

GESTIONE dei RESIDUI ATTIVI						GESTIONE di CASSA				TOTALI dei RESIDUI ATTIVI al termine dell'esercizio
Residui all'inizio esercizio	RISCOSSI	RIMASTI DA RISCUOTERE	TOTALI	VARIAZIONI IN +	VARIAZIONI IN -	PREVISIONI	RISCOSSIONI	DIFFERENZE RISPETTO ALLE PREVISIONI IN +	DIFFERENZE RISPETTO ALLE PREVISIONI IN -	
13	14	15	16	17	18	19	20	21	22	23
317.085.529	23.812.515	317.085.529	340.898.044	23.812.515	-	100.000.000	392.574.587	292.574.587	-	364.116.186
238.168.266	123.500.026	111.665.716	235.165.260	-	1.203.006	895.000.000	647.857.900	-	247.142.100	241.235.347
-	-	-	-	-	-	1.400.000.000	1.305.424.179	-	94.575.821	-
1.067.668.826	-	1.067.668.826	1.067.668.826	-	-	1.000.000.000	4.673.812	-	995.326.188	2.183.860.335
1.823.102.597	147.312.541	1.496.399.567	1.643.712.108	23.812.515	1.203.006	3.395.000.000	2.350.530.458	292.574.587	1.337.044.109	2.791.211.868
-	-	-	-	-	-	10.000.000	126.659.005	116.659.005	-	-
-	-	-	-	-	-	10.000.000	126.659.005	116.659.005	-	-
12.012.825.658	10.074.584.280	1.934.898.368	12.009.482.648	105.851.063	113.814.083	204.682.000.000	207.085.214.480	3.722.965.156	1.339.750.696	13.406.839.659
136.263.387.861	129.581.784.910	3.929.975.155	133.511.760.065	3.403.115.931	4.654.743.527	517.954.918.000	520.352.050.726	8.350.283.426	5.953.150.700	161.823.948.398
-	-	-	-	-	-	-	-	-	-	-
-	-	-	-	-	-	-	2.000.000	2.000.000	-	-
-	-	-	-	-	-	-	2.000.000	2.000.000	-	-
-	-	-	-	-	-	183.125.000.000	181.617.229.954	-	1.507.770.046	-
-	-	-	-	-	-	500.000.000.000	478.050.169.541	-	21.949.830.459	-
-	-	-	-	-	-	-	-	-	-	-
-	-	-	-	-	-	683.125.000.000	639.667.399.495	-	23.457.600.505	-
-	-	-	-	-	-	-	-	-	-	-
-	-	-	-	-	-	-	-	-	-	-
-	-	-	-	-	-	-	-	-	-	-
59.562.825	59.562.825	-	59.562.825	-	-	715.000.000	288.894.835	-	426.105.165	57.244.994
430.887.347	159.247.551	271.640.184	430.887.347	-	-	150.000.000	127.807.244	27.907.244	-	453.360.501
223.613.350	5.408.550	218.203.800	223.613.350	-	-	20.000.000	5.409.550	-	14.590.450	218.203.800
714.063.922	224.219.928	489.843.994	714.063.922	-	-	885.000.000	472.211.629	- 27.907.244	440.695.615	729.309.298
714.063.922	224.219.928	489.843.994	714.063.922	-	-	664.010.000.000	640.141.611.124	29.907.244	23.898.296.120	729.309.298
-	-	-	-	-	-	-	-	-	-	-
-	-	-	-	-	-	-	-	-	-	-
-	-	-	-	-	-	-	-	-	-	-
-	-	-	-	-	-	-	-	-	-	-
-	-	-	-	-	-	-	-	-	-	-

CATEGORIE	CAPITOLI	OGGETTO dell'ENTRATA	GESTIONE di COMPETENZA								
			PREVISIONI				SOMME			DIFFERENZE RISPETTO ALLE PREVISIONI	
			Iniziali	VARIAZIONI in aumento	VARIAZIONI in diminuzione	Definitive	RISCOSSE	RIMASTE DA RISCUOTERE	TOTALI ACCERTAMENTI	IN +	IN -
1	2	3	4	5	6	7	8	9	10	11	12
		TITOLO VI									
		ACCENSIONE DI PRESTITI									
XXI	1120	Assunzione di mutui	-	-	-	-	-	-	-	-	-
XX	1240	Assunzione di altri debiti finanziari	-	-	-	-	-	-	-	-	-
XXI	1220	Emissione di obbligazioni	-	-	-	-	-	-	-	-	-
		TOTALE TITOLO VI	-	-	-	-	-	-	-	-	-
		TOTALE ENTRATE CONTO CAPITALE (TITOLI IV-V-VI)	637.510.000.000	26.800.000.000	-	664.310.000.000	639.917.391.196	239.665.304	640.156.856.500	2.000.000	26.155.143.500
		TITOLO VII									
XXII	-	PARTITE DI GIRO									
	1300	Ritenute erariali cod. 1001	15.000.000.000	-	-	15.000.000.000	21.270.577.994	-	21.270.577.994	6.270.577.994	-
	1304	Ritenute erariali cod. 1006	20.000.000	-	-	20.000.000	3.129.070	-	3.129.070	-	16.870.930
	1305	Ritenute erariali cod. 1002	1.500.000.000	-	-	1.500.000.000	1.135.625.687	-	1.135.625.687	-	364.374.313
	1310	Ritenute erariali cod. 1030	50.000.000	-	-	50.000.000	11.658.687	-	11.658.687	-	38.341.313
	1315	Ritenute erariali cod. 1040	150.000.000	-	-	150.000.000	904.304.620	-	904.304.620	754.304.620	-
	1320	Ritenute previdenziali e assistenziali agli impiegati	538.000.000	-	-	538.000.000	548.685.639	-	548.685.639	10.685.639	
	1325	Ritenute previdenziali e assistenziali ai portieri	75.000.000	-	-	75.000.000	48.654.954	150.606	48.805.360	-	26.194.640
	1330	Depositi cauzionali locatari	300.000.000	-	-	300.000.000	185.410.251	-	185.410.251	-	114.589.749
	1335	Trattenute per conto terzi	80.000.000	-	-	80.000.000	212.058.050	-	212.058.050	132.058.050	-
	1345	Rivalsa servizi gestione immobiliare	2.500.000.000	-	-	2.500.000.000	1.565.955.745	850.304.504	2.416.260.249	-	83.739.751
	1350	partite in conto sospeso	-	-	-	-	20.674.512.900	1.005.486.831	21.679.999.731	21.679.999.731	-
	1355	Prelievi di somme pagate per conto terzi	15.000.000	-	-	15.000.000	18.172.054	1.293.480	19.465.534	4.465.534	-
	1360	Recupero di anticipazioni varie (cassiere)	20.000.000	-	-	20.000.000	24.477.101	-	24.477.101	4.477.101	-
		TOTALE TITOLO VII	20.248.000.000	-	-	20.248.000.000	46.603.222.752	1.857.235.221	48.460.457.973	28.856.568.669	644.110.696
		TOTALE COMPLESSIVO DELLE ENTRATE	1.088.128.004.000	130.912.000.000	-	1.219.040.000.000	1.071.280.894.764	159.990.673.766	1.231.281.573.530	45.326.304.438	27.084.729.908

GESTIONE dei RESIDUI ATTIVI						GESTIONE di CASSA				TOTALI dei RESIDUI ATTIVI al termine dell'esercizio
Residui all'inizio esercizio	RISCOSSI	RIMASTI DA RISCUOTERE	TOTALI	VARIAZIONI IN +	VARIAZIONI IN -	PREVISIONI	RISCOSSIONI	DIFFERENZE RISPETTO ALLE PREVISIONI IN +	DIFFERENZE RISPETTO ALLE PREVISIONI IN -	
13	14	15	16	17	18	19	20	21	22	23
-	-	-	-	-	-	-	-	-	-	-
-	-	-	-	-	-	-	-	-	-	-
-	-	-	-	-	-	-	-	-	-	-
-	-	-	-	-	-	-	-	-	-	-
714.061.922	224.219.828	489.843.994	714.061.922	-	-	646.010.000.000	640.141.611.124	29.907.244	23.898.296.120	729.309.298
-	-	-	-	-	-	15.000.000.000	21.270.577.994	6.270.577.994	-	-
-	-	-	-	-	-	20.000.000	3.129.070	-	16.870.930	-
-	-	-	-	-	-	1.500.000.000	1.195.625.987	-	304.374.313	-
-	-	-	-	-	-	50.000.000	11.658.687	-	38.341.313	-
-	-	-	-	-	-	150.000.000	904.304.620	754.304.620	-	-
4.507.542	4.507.542	-	4.507.542	-	-	538.000.000	553.193.181	15.193.181	-	-
-	-	-	-	-	-	75.000.000	48.654.954	-	26.345.046	150.408
-	-	-	-	-	-	300.000.000	185.410.251	-	114.589.749	-
-	-	-	-	-	-	80.000.000	412.058.050	142.058.050	-	-
1.901.663.345	1.067.527.106	832.053.412	1.879.580.518	-	24.083.027	2.500.000.000	2.613.482.851	113.482.851	-	1.687.357.918
522.761.522	105.867.906	286.658.117	392.526.023	-	130.437.499	-	20.780.380.806	20.780.380.806	-	1.291.944.968
5.889.213	2.268.291	1.400.922	3.669.213	-	2.220.000	15.000.000	20.440.345	5.440.345	-	2.694.402
-	-	-	-	-	-	20.000.000	24.477.101	4.477.101	-	-
2.434.823.822	1.180.170.865	1.119.912.451	2.280.083.296	-	154.740.526	20.268.000.000	67.783.393.597	28.075.914.968	560.521.351	2.877.147.872
137.812.255.605	130.966.155.883	5.539.731.800	136.505.887.283	3.403.115.931	4.809.484.053	1.202.212.918.000	208.257.055.447	36.456.105.618	30.411.988.171	165.530.405.486

CATEGORIE	CAPITOLI	OGGETTO dell' USCITA	GESTIONE di COMPETENZA							
			PREVISIONI				SOMME			DIFFERENZE RISPETTO ALLE PREVISIONI
			Iniziali	VARIAZIONI in aumento	VARIAZIONI in diminuzione	Definitive	PAGATE	RIMASTE DA PAGARE	TOTALI IMPEGNI	IN + / IN -
1	2	3	4	5	6	7	8	9	10	11 / 12
		TITOLO I								
		SPESE CORRENTI								
I		SPESE PER GLI ORGANI DELL'ENTE								
	100	Assegni e indennità alla Presidenza	-	-	-	-	-	-	-	
	105	Compensi, indennità, rimborsi ai componenti il Collegio dei revisori dei conti	45.000.000	-	-	45.000.000	39.902.160	3.842.321	43.744.481	1.255.519
	110	Compensi, rimborsi agli Organi di Amministrazione	300.000.000	-	-	300.000.000	229.704.662	-	229.704.662	70.295.338
		TOTALE	345.000.000	-	-	345.000.000	269.606.822	3.842.321	273.449.143	71.550.857
II		ONERI PER IL PERSONALE IN ATTIVITA' DI SERVIZIO								
	200	Stipendi ed altri assegni fissi al personale impiegatizio	4.997.000.000	188.000.000	-	5.185.000.000	4.755.654.900	-	4.755.654.900	429.345.100
	201	Indennità art. 15 L. 9/3/89 n° 88	71.400.000	-	-	71.400.000	69.414.817	1.985.183	71.400.000	-
	202	Conguaglio indennità anni 87 e 88 al personale impiegatizio (art. 2 D.P.R. 285/88)	4.000.000	-	-	4.000.000	-	-	-	4.000.000
	203	Incentivazione al personale impiegatizio	-	-	-	-	-	-	-	-
	205	Fondo per il miglioramento dell'efficienza degli Enti	707.930.000	282.070.000	-	990.000.000	669.059.144	320.940.856	990.000.000	-
	206	Compensi per lavori straordinari al personale temporaneo	16.600.000	30.600.000		47.200.000	34.269.751	12.930.249	47.200.000	-
	207	Gettoni di presenza commissioni artt.56-57-61 D.P.R. 696/79	13.000.000	-	-	13.000.000	915.000	-	915.000	12.085.000
	210	Oneri previdenziali e assistenziali a carico della Cassa sulle retribuzioni degli impiegati	1.870.000.000	100.000.000	-	1.970.000.000	1.647.410.232	235.428.746	1.882.838.978	87.161.022
	215	Indennità e rimborso spese trasporti per missioni all'interno	25.000.000	10.000.000	-	35.000.000	29.214.191	-	29.214.191	5.785.809
	220	Retribuzioni dei portieri	720.000.000	-	-	720.000.000	522.366.458	-	522.366.458	197.633.542
	230	Oneri previdenziali e assistenziali a carico della Cassa sulle competenze dei portieri	274.000.000	-	-	274.000.000	198.821.272	32.587.578	231.408.850	42.591.150
	235	Formazione e aggiornamento professionale	75.000.000	-	-	75.000.000	41.100.000	-	41.100.000	33.900.000
	240	Indennità e rimborso spese trasporto per missioni all'estero	7.000.000	-	-	7.000.000	2.357.575	-	2.357.575	4.642.425
		TOTALE	8.780.930.000	610.670.000	-	9.391.600.000	7.970.583.340	603.872.612	8.574.455.952	817.144.048
III	300	ONERI PER IL PERSONALE IN QUIESCENZA	-	-	-	-	-	-	-	-
IV		SPESE PER ACQUISTO DI BENI DI CONSUMO E DI SERVIZI								
	400	Acquisto libri, riviste, giornali e altre pubblicazioni	20.000.000	-	-	20.000.000	5.444.512	-	5.444.512	14.555.488
	401	...se per acquisti materiale di consumo e noleggio di materiale tecnico	100.000.000	-	-	100.000.000	90.634.239	2.363.060	92.997.299	7.002.701
	406	Spese di rappresentanza	5.000.000	-	-	5.000.000	-	-	-	5.000.000
	409	Spese per accertamenti sanitari al personale	7.000.000	-	-	7.000.000	-	-	-	7.000.000
	412	Spese per accertamenti sanitari ad iscritti	120.000.000	-	-	120.000.000	94.086.450	-	94.086.450	25.913.550
	415	Acquisto vestiari e divise	15.000.000	-	-	15.000.000	-	-	-	15.000.000
	418	Manutenzione, riparazione, adattamento locali d'ufficio e relativi impianti	1.000.000.000	-	-	1.000.000.000	660.235.042	66.057.000	526.292.042	473.707.958
	421	Spese postali e telegrafiche	600.000.000	-	-	600.000.000	408.613.790	-	408.613.790	191.386.210
	424	Studi, indagini, consulenze, rilevazioni	350.000.000	200.000.000	-	550.000.000	547.313.443	-	547.313.443	2.686.557
	427	Elaborazioni meccanografiche	2.130.000.000	-	-	2.130.000.000	1.161.099.755	693.751.469	1.854.851.224	275.148.776
	430	Manutenzione, noleggio esercizio mezzi di trasporto, spese locomozione	20.000.000	-	-	20.000.000	4.699.599	-	4.699.599	15.300.401

GESTIONE dei RESIDUI PASSIVI						GESTIONE di CASSA				TOTALI dei RESIDUI PASSIVI al termine dell'esercizio
residui all'inizio esercizio	PAGATI	RIMASTI DA PAGARE	TOTALI	VARIAZIONI IN +	VARIAZIONI IN -	PREVISIONI	PAGAMENTI	DIFFERENZE RISPETTO ALLE PREVISIONI IN +	DIFFERENZE RISPETTO ALLE PREVISIONI IN -	
13	14	15	16	17	18	19	20	21	22	23
-	-	-	-	-	-	-	-	-	-	-
4.522.183	4.522.183	-	4.522.183	-	-	45.000.000	44.424.343	-	575.657	3.842.321
31.747.081	31.187.122	558.749	31.745.871	-	1.210	300.000.000	260.891.784	-	39.108.216	558.749
36.269.264	35.709.305	558.749	36.268.054	-	1.210	345.000.000	305.316.127	-	39.683.873	4.401.070
45.000.000	45.000.000	-	45.000.000	-	-	5.185.000.000	4.800.654.900	-	384.345.100	-
10.657.228	5.563.377	5.093.851	10.657.228	-	-	71.400.000	74.978.194	3.578.194	-	7.079.034
-	-	-	-	-	-	4.000.000	-	-	4.000.000	-
23.791.051	23.791.051	-	23.791.051	-	-	23.791.051	23.791.051	-	-	-
395.283.211	388.008.770	4.891.964	392.900.734	-	2.382.477	1.093.430.000	1.057.067.914	-	36.362.086	325.832.820
31.839.386	15.024.175	-	15.024.175	-	16.815.211	52.600.000	49.293.926	-	3.306.074	12.930.249
671.000	671.000	-	671.000	-	-	13.000.000	1.586.000	-	11.414.000	-
243.171.675	243.171.675	-	243.171.675	-	-	1.970.000.000	1.890.581.907	-	79.418.093	235.428.746
-	-	-	-	-	-	35.000.000	29.214.191	-	5.785.809	-
-	-	-	-	-	-	720.000.000	522.366.458	-	197.633.542	-
31.801.280	31.801.280	-	31.801.280	-	-	274.000.000	230.622.552	-	43.377.448	32.587.578
138.889	-	-	-	-	138.889	75.000.000	41.100.000	-	33.900.000	-
-	-	-	-	-	-	7.000.000	2.357.575	-	4.642.425	-
782.353.720	753.031.328	9.985.815	763.017.143	-	19.336.577	8.524.221.051	8.723.614.668	3.578.194	804.184.577	613.858.427
-	-	-	-	-	-	-	-	-	-	-
-	-	-	-	-	-	20.000.000	5.444.512	-	14.555.488	-
25.709.921	25.602.107	107.814	25.709.921	-	-	125.709.621	116.236.346	-	9.473.275	2.470.814
-	-	-	-	-	-	5.000.000	-	-	5.000.000	-
-	-	-	-	-	-	7.000.000	-	-	7.000.000	-
7.064.400	7.064.400	-	7.064.400	-	-	120.000.000	101.150.850	-	18.848.150	-
-	-	-	-	-	-	15.000.000	-	-	15.000.000	-
			-			1.000.000.000	460.336.042	-	539.764.958	66.057.000
-	458.400	-	458.400	458.400	-	600.000.000	547.313.443	-	122.927.210	-
-	-	-	-	-	-	550.000.000	547.313.443	-	2.686.557	-
855.592.355	611.306.056	223.342.310	834.648.366	-	20.944.000	2.132.413.000	1.772.405.811	-	360.007.189	917.093.779
-	-	-	-	-	-	20.000.000	4.699.599	-	15.300.401	-

240

CATEGORIE	CAPITOLI	OGGETTO dell' USCITA	GESTIONE di COMPETENZA								
			PREVISIONI				SOMME			DIFFERENZE RISPETTO ALLE PREVISIONI	
			Iniziali	VARIAZIONI in aumento	VARIAZIONI in diminuzione	Definitive	PAGATE	RIMASTE DA PAGARE	TOTALI IMPEGNI	IN +	IN -
1	2	3	4	5	6	7	8	9	10	11	12
	433	Spese di condominio, riscaldamento, illuminazione, pulizie locali ufficio, fitto locali	800.000.000	-	-	800.000.000	448.163.496	24.221.855	472.385.351	-	327.614.649
	439	Premi di assicurazioni autovetture e locali ufficio	50.000.000	-	-	50.000.000	8.825.092	-	8.825.092	-	41.174.908
	442	Spese per concorsi pubblici	50.000.000	-	-	50.000.000	3.190.200	5.743.587	8 933.787	-	41 066.213
	445	Premi di assicurazioni immobili	350.000.000	-	-	350.000.000	155.481.300	-	155.481.300	-	194.518.700
	448	Spese telefoniche	300.000.000	-	-	300.000.000	130.868.600	-	130.868.600	-	169.131.400
	451	Trasporti e facchinaggi	10.000.000	-	-	10.000.000	2.380.000	-	2.380.000	-	7.620.000
	453	Spese di pubblicità	50.000.000	-	-	50.000.000	-	-	-	-	50.000 000
	454	Stampa e pubblicazione	200.000.000	-	-	200.000.000	69.983.186	20.009.850	89.993.036	-	110.006.964
	457	Spese per congressi e convegni	80.000.000	-	-	80.000.000	30.000.000	-	30.000.000	-	50.000.000
	460	Manutenzione, riparazione macchine e attrezzature di ufficio	90.000.000	-	-	90.000.000	49.281.370	14.620.350	63.901.720	-	26.098.280
	463	Spese funzionamento Commissioni Comitati	5.000.000	-	-	5.000.000	-	-	-	-	5.000.000
	466	Spese per la gestione per la marca comune	20.000.000	-	-	20.000.000	-	-	-	-	20.000.000
	469	Spese per la gestione e l'ordinaria manutenzione degli immobili	1.650.000.000	-	-	1.650.000.000	1.462.375.804	-	1.462.375.804	-	187.624.196
	470	Riparazione straordinaria immobili con interessi sul capitale investito (Art.23 L.392/78)	1.000.000.000	-	-	1.000.000.000	113 439.892	-	113.439.892	-	886 560.108
		TOTALE	9.022.000.000	200.000.000	-	9.222.000.000	5.246.115.770	826.767.171	6.072.882.941	-	3.149 117.059
V		SPESE PER PRESTAZIONI ISTITUZIONALI									
	500	Pensioni	177.000.000.000	7.000.000.000	-	184.000.000.000	184.454.801.204	-	184.454.801.204	454.801.204	-
	501	Pensioni arretrate	250.000.000	-	-	250.000.000	-	-	-	-	250.000.000
	505	Assistenza tramite gli Ordini forensi	4.223.700.000	1.121.120.000	-	5.344.820.000	2.824.295.330	2.520.524.670	5.344.820.000	-	-
	510	Provvedimenti assistenziali (artt. 19 e 26 L. 289/63, art.5 L.991.69 e art.18 L.319/75)	100.000.000	-	-	100.000.000	60.226.941	-	60.226.941	-	39.773.059
	515	Contributi per spese funerarie	3.000.000.000	-	-	3.000.000.000	1.677.000.000	-	1.677.000.000	-	1.323.000.000
	520	Restituzione di contributi per cancellazione	3.800.000.000	-	-	3.800.000.000	3.769 916.077	-	3.769.916.077	-	30.083.923
	525	Indennità di maternità per le professioniste	2.000.000.000	1.500.000.000	-	3.500.000.000	3.335.164.018	-	3.335.164.018	-	164.835.982
		TOTALE	190.373.700.000	9.621.120.000	-	199.994.820.000	196.121.403.570	2.520.524.670	198.641.928.240	454.801.204	1.807.692.964
VI		TRASFERIMENTI PASSIVI									
	600	Contribuzione al fondo Patronati	872.430.000	-	-	872.430.000	-	872.430.000	872.430.000	-	-
	610	Equo indennizzo al personale per la perdita dell'indennità fissa	10.000.000	-	-	10.000.000	-	-	-	-	10 000.000
	615	Benefici di natura assist. e sociale (art. 59 L. 509/79)	87.160.000	8.348.000	-	75.508.000	63.870.000	11.638.000	75.508.000	-	-
	620	Trasferimenti di contributi ad altre gestioni previdenziali	1.000.000.000	-	-	1.000.000.000	-	-	-	-	1.000.000.000
		TOTALE	1.969.590.000	8.348.000	-	1.957.938.000	63.870.000	884.068.000	947.938.000	-	1.010.000.000
VII		ONERI FINANZIARI									
	700	Interessi passivi (fondo Patronati)	296.306.000	-	-	296.306.000	-	296.306.000	296.306.000	-	-
	705	Interessi passivi su somme dovute dalla Cassa	320 000.000	-	-	320.000.000	69.820.856	-	69.820.856	-	250.179.144
	710	Spese e commissioni bancarie	5.000.000	-	-	5.000.000	-	-	-	-	5.000.000
	715	Indennità di avviamento commerciale (art. 69 L. 392/78 e L. 15.87)	-	150.000.000	-	150.000.000	73.792.306	-	73.792.306	-	76.207.694
		TOTALE	621.306.000	150.000.000	-	771.306.000	143.613.162	296.306.000	439.919.162	-	331.386.838
VII		ONERI TRIBUTARI									
	800	Iva sui compensi esattoriali	1.100.000.000	-	650.000.000	450.000.000	209.149.100	-	209.149.100	-	240.850.900
	805	Ritenute erariali su interessi C/C	5.250.000.000	-	-	5.250.000.000	1.320.471.242	2.289.528.758	5.610.000.000	360.000.000	-
	810	Imposte, tasse e tributi vari	6.000.000.000	7.500.000.000	-	13.500.000.000	12.753.518.487	40.407 866	12 793.926.353	-	706.073.647
	815	Ritenute erariali sugli interessi dei titoli	15.750.000.000	5.625.000.000	-	21.375.000.000	17.763.394.144	-	17.763.394.144	-	3 611.605.856
		TOTALE	28.100.000.000	13.125.000.000	660.000.000	40.575.000.000	34.046.532.973	2.329.936 624	36.376.469 597	360.000.000	4.558 530.403

GESTIONE dei RESIDUI PASSIVI						GESTIONE di CASSA				TOTALI dei RESIDUI PASSIVI al termine dell'esercizio
Residui all'inizio esercizio	PAGATI	RIMASTI DA PAGARE	TOTALI	VARIAZIONI IN +	VARIAZIONI IN –	PREVISIONI	PAGAMENTI	DIFFERENZE RISPETTO ALLE PREVISIONI IN +	DIFFERENZE RISPETTO ALLE PREVISIONI IN –	
13	14	15	16	17	18	19	20	21	22	23
28.143.355	28.143.355	-	28.143.355	-	-	800.000.000	476.306.851	-	323.693.149	24.221.855
-	-	-	-	-	-	50.000.000	8.825.092	-	41.174.908	
-	-	-	-	-	-	50.000.000	3.190.200	-	46.809.800	5.761.581
-	-	-	-	-	-	350.000.000	155.481.300	-	194.518.700	-
-	-	-	-	-	-	300.000.000	130.868.600	-	169.131.400	-
-	-	-	-	-	-	10.000.000	2.180.000	-	7.820.000	-
-	-	-	-	-	-	50.000.000	-	-	50.000.000	-
-	-	-	-	-	-	200.000.000	69.983.186	-	130.016.814	20.009.850
-	-	-	-	-	-	80.000.000	30.000.000	-	50.000.000	-
9.165.975	7.023.975	2.142.000	9.165.975	-	-	90.000.000	56.305.345	-	33.694.655	16.762.350
-	-	-	-	-	-	5.000.000	-	-	5.000.000	-
-	-	-	-	-	-	20.000.000	-	-	20.000.000	-
6.819	6.819	-	6.819	-	-	1.650.000.000	1.482.382.623	-	187.617.377	-
258.673.053	219.314.647	-	219.314.647	-	39.358.406	1.000.000.000	332.756.539	-	667.243.461	-
1.186.355.889	898.919.759	225.592.124	1.124.511.883	458.400	60.302.408	9.250.122.621	6.145.035.529	-	3.105.087.092	1.052.359.295
-	-	-	-	-	-	184.000.000.000	184.454.801.204	454.801.204	-	-
-	-	-	-	-	-	250.000.000	-	-	250.000.000	-
1.925.884.050	1.402.806.816	4.022.480	1.406.829.096	-	519.054.954	5.364.820.000	4.227.101.946	-	1.117.718.054	2.524.567.150
-	-	-	-	-	-	100.000.000	60.226.941	-	39.773.059	-
-	-	-	-	-	-	3.000.000.000	1.677.000.000	-	1.323.000.000	-
-	-	-	-	-	-	3.800.000.000	3.769.916.077	-	30.083.923	-
485.854.724	483.283.990	2.590.734	485.854.724	-	-	4.000.000.000	3.818.428.008	-	181.571.992	2.590.734
2.411.738.774	1.886.070.806	6.613.214	1.892.683.820	-	519.054.954	200.494.820.000	198.007.474.176	454.801.204	2.942.147.028	2.527.157.884
6.840.481.871	-	6.881.535.862	6.881.535.862	94.983.877	53.929.836	-	-	-	-	7.753.885.862
-	-	-	-	-	-	10.000.000	-	-	10.000.000	-
2.537.500	2.537.500	-	2.537.500	-	-	75.508.000	66.407.500	-	9.100.500	11.638.000
-	-	-	-	-	-	1.000.000.000	-	-	1.000.000.000	-
6.843.019.371	2.537.500	6.881.535.862	6.884.073.362	94.983.877	53.929.836	1.085.508.000	66.407.500	-	1.019.100.500	7.765.601.862
1.398.785.737	-	1.347.552.408	1.347.552.408	-	51.233.329	-	-	-	-	1.643.858.408
-	-	-	-	-	-	320.000.000	69.820.856	-	250.179.144	-
-	-	-	-	-	-	5.000.000	-	-	5.000.000	-
-	-	-	-	-	-	150.000.000	73.792.304	-	76.207.696	-
1.398.785.737	-	1.347.552.408	1.347.552.408	-	51.233.329	475.000.000	143.613.160	-	331.386.840	1.643.858.408
-	-	-	-	-	-	450.000.000	209.149.100	-	240.850.900	-
1.988.319.041	2.012.870.803	-	2.012.870.803	24.551.582	-	5.250.000.000	5.333.341.845	83.341.845	-	2.289.528.758
69.324.084	58.135.236	11.188.848	69.324.084	-	-	13.500.000.000	12.811.653.723	-	688.346.277	51.598.714
-	-	-	-	-	-	21.375.000.000	17.763.196.144	-	3.611.803.856	-
2.057.643.125	2.071.005.039	11.188.848	2.082.194.687	24.551.582	-	40.575.000.000	36.117.538.812	83.341.845	4.540.802.033	2.341.125.472

CATEGORIE	CAPITOLI	OGGETTO dell'USCITA	GESTIONE di COMPETENZA							DIFFERENZE RISPETTO ALLE PREVISIONI	
			PREVISIONI	VARIAZIONI			SOMME				
			Iniziali	in aumento	in diminuzione	Definitive	PAGATE	RIMASTE DA PAGARE	TOTALI IMPEGNI	IN +	IN -
1	2	3	4	5	6	7	8	9	10	11	12
IX		POSTE CORRETTIVE E COMPENSATIVE DI ENTRATE									
		CORRENTE									
	850	Restituzione rimborsi diversi	800.000.000	3.000.000.000	-	3.800.000.000	3.325.301.012	-	3.325.301.012	-	474.698.988
	855	Interessi legali su depositi cauzionali	165.000.000	10.000.000	-	175.000.000	164.782.907	-	164.782.907	-	10.217.093
		TOTALE	965.000.000	3.010.000.000	-	3.975.000.000	3.490.083.919	-	3.490.083.919	-	484.916.081
X		SPESE NON CLASSIFICABILI IN ALTRE VOCI									
	900	Spese per liti, arbitraggi e accessori	500.000.000	-	-	500.000.000	498.076.892	-	498.076.892	-	1.923.108
	905	Oggi vari	1.824.000.000	176.000.000	-	2.000.000.000	1.886.954.617	-	1.886.954.617	-	113.045.383
	910	Oneri vari straordinari	2.000.000	-	-	2.000.000	-	-	-	-	2.000.000
	915	Fondi di riserva per spese previste e per stanziamenti insufficienti	7.279.006.000	-	7.279.006.000	-	-	-	-	-	-
	920	Spese per stampa marche previdenziali	150.000.000	-	-	150.000.000	-	-	-	-	150.000.000
		TOTALE	9.755.006.000	176.000.000	7.279.006.000	2.652.000.000	2.385.031.509	-	2.385.031.509	-	266.968.491
		TOTALE TITOLO I (USCITE CORRENTI)	249.912.532.000	26.901.138.000	7.929.006.000	268.884.664.000	249.736.841.065	7.465.317.398	257.202.158.463	814.801.204	12.497.306.741
		TITOLO II									
		SPESE IN CONTO CAPITALE									
XI		ACQUISIZIONI BENI DI USO DUREVOLE ED OPERE IMMOBILIARI									
	1100	Acquisti di valori immobiliari	-	99.500.000.000	-	99.500.000.000	300.000.000	1.479.870.000	1.779.870.000	-	97.720.130.000
	1105	Ricostruzioni, ripristini e trasformazioni di immobili	-	-	-	-	-	-	-	-	-
	1110	Manutenzione straordinaria di immobili	2.000.000.000	-	-	2.000.000.000	278.970.719	-	278.970.719	-	1.721.029.281
		TOTALE	2.000.000.000	99.500.000.000	-	101.500.000.000	578.970.719	1.479.870.000	2.058.840.719	-	99.441.159.281
XII		ACQUISIZIONI DI IMMOBILIZZAZIONE TECNICHE									
	1200	Acquisti di impianti, attrezzature e macchine	-	35.000.000	-	35.000.000	19.929.016	-	19.929.016	-	15.070.984
	1205	Ripristini, trasformazioni e manutenzione straordinaria impianti, attrezzature e macchinari	-	-	-	-	-	-	-	-	-
	1210	Acquisti di automezzi	-	-	-	-	-	-	-	-	-
	1215	Acquisti di mobili e macchini d'ufficio	200.000.000	-	-	200.000.000	7.389.425	-	7.389.425	-	192.610.575
		TOTALE	200.000.000	35.000.000	-	235.000.000	27.318.441	-	27.318.441	-	207.681.559
XIII		PARTECIPAZIONE E ACQUISTO DI VALORI MOBILIARI									
	1300	Investimenti in titoli a medio e lungo termine	-	286.500.000.000	-	286.500.000.000	256.256.306.600	30.000.000.000	286.256.306.600	-	243.693.400
	1305	Investimenti in titoli "pronti contro termine"	500.000.000.000	-	-	500.000.000.000	478.050.169.541	-	478.050.169.541	-	21.949.830.459
	1310	Investimenti ex art.15 DL151/91 Convertito in L. 202/91	-	-	-	-	-	-	-	-	-
		TOTALE	500.000.000.000	286.500.000.000	-	786.500.000.000	734.306.476.141	30.000.000.000	764.306.476.141	-	22.193.523.859
XIV		CONCESSIONI DI CREDITI ED ANTICIPAZIONI									
	1400	Anticipazioni varie	-	-	-	-	-	-	-	-	-
	1405	Depositi a cauzione (affrancatrice postale, ecc.	400.000.000	-	-	400.000.000	259.562.825	-	259.562.825	-	140.437.175
	1410	Prestiti al personale (art.59 D.P.R. 509/79)	270.000.000	-	-	270.000.000	196.380.000	-	196.380.000	-	73.620.000
	1415	Mutui ipotecari al personale (art.28DPR346/83)	200.000.000	-	-	200.000.000	-	-	-	-	200.000.000
	1420	Accantonamento nel fondo indennità personale	447.000.000	100.000.000	-	547.000.000	172.782.222	-	172.782.222	-	374.217.778
		TOTALE	1.317.000.000	100.000.000	-	1.417.000.000	628.725.047	-	628.725.047	-	788.274.953
XV		INDENNITA' DI ANZIANITA' E SIMILARI AL PERSONALE CESSATO DAL SERVIZIO									
	2455	Indennità di anzianità al personale cessato dal servizio	315.000.000	-	-	315.000.000	27.514.180	-	27.514.180	-	287.485.820
		TOTALE	315.000.000	-	-	315.000.000	27.514.180	-	27.514.180	-	287.485.820
		TOTALE TITOLO II	503.832.000.000	386.135.000.000	-	889.967.000.000	735.569.004.528	31.479.870.000	767.048.874.528	-	22.918.125.472

GESTIONE dei RESIDUI PASSIVI						GESTIONE di CASSA				TOTALI dei RESIDUI PASSIVI al termine dell'esercizio
Residui all'inizio esercizio	PAGATI	RIMASTI DA PAGARE	TOTALI	VARIAZIONI IN +	VARIAZIONI IN –	PREVISIONI	PAGAMENTI	DIFFERENZE RISPETTO ALLE PREVISIONI IN +	DIFFERENZE RISPETTO ALLE PREVISIONI IN –	
13	14	15	16	17	18	19	20	21	22	23
-	-	-	-	-	-	3.800.000.000	3.325.301.012	-	474.898.988	-
-	-	-	-	-	-	175.000.000	164.782.907	-	10.217.093	-
-	-	-	-	-	-	3.975.000.000	3.490.083.919	-	484.916.093	-
1.215.170	1.215.170	-	1.215.170	-	-	500.000.000	499.492.062	-	707.938	-
-	1.847.759	-	1.847.759	1.847.759	-	2.000.000.000	1.888.802.376	-	111.197.624	-
-	-	-	-	-	-	2.000.000	-	-	2.000.000	-
-	-	-	-	-	-	-	-	-	-	-
-	-	-	-	-	-	150.000.000	-	-	150.000.000	-
1.215.170	3.062.929	-	3.062.929	1.847.759	-	2.652.000.000	2.388.094.438	-	263.905.562	-
14.715.381.000	5.650.337.266	8.483.027.020	14.133.364.286	121.841.588	703.858.312	268.376.671.672	255.387.178.331	541.721.243	13.531.214.584	15.948.344.418
72.575.666.667	733.333.333	17.842.333.334	18.575.666.667	-	54.000.000.000	1.105.000.000	1.033.333.333	-	71.666.667	19.322.203.334
-	-	-	-	-	-	-	-	-	-	-
450.834.416	-	132.567.656	132.567.656	-	318.266.760	2.000.000.000	278.970.719	-	1.721.029.281	132.567.656
73.026.501.083	733.333.333	17.974.900.990	18.708.234.323	-	54.318.266.760	3.105.000.000	1.312.304.052	-	1.792.695.948	19.454.770.990
682.168.120	-	682.168.120	682.168.120	-	-	718.000.000	19.929.016	-	698.070.984	682.168.120
-	-	-	-	-	-	-	-	-	-	-
-	-	-	-	-	-	-	-	-	-	-
20.944.000	20.944.000	-	20.944.000	-	-	200.000.000	28.333.425	-	171.666.575	-
703.112.120	20.944.000	682.168.120	703.112.120	-	-	918.000.000	48.262.441	-	869.737.559	682.168.120
35.768.345.750	10.000.000.000	20.000.000.000	30.000.000.000	-	5.768.345.750	278.500.000.000	266.256.306.800	-	12.243.693.400	50.000.000.000
-	-	-	-	-	-	500.000.000.000	478.050.169.541	-	21.949.830.459	-
-	-	-	-	-	-	-	-	-	-	-
35.768.345.750	10.000.000.000	20.000.000.000	30.000.000.000	-	5.768.345.750	778.500.000.000	744.306.476.141	-	34.193.523.859	50.000.000.000
-	-	-	-	-	-	-	-	-	-	-
-	-	-	-	-	-	400.000.000	259.562.825	-	140.437.175	-
4.000.000	4.000.000	-	4.000.000	-	-	270.000.000	200.380.000	-	69.620.000	-
-	-	-	-	-	-	80.000.000	-	-	80.000.000	-
-	-	-	-	-	-	547.000.000	172.782.222	-	342.217.778	-
4.000.000	4.000.000	-	4.000.000	-	-	1.297.000.000	632.725.047	-	664.274.953	-
-	-	-	-	-	-	315.000.000	27.514.180	-	287.485.820	-
-	-	-	-	-	-	315.000.000	27.514.180	-	287.485.820	-
109.501.958.953	10.758.277.333	38.857.069.110	49.615.346.443	-	60.086.612.510	784.135.000.000	746.327.281.861	-	37.807.718.139	70.136.939.110

CATEGORIE	CAPITOLI	OGGETTO dell'USCITA	GESTIONE di COMPETENZA							DIFFERENZE RISPETTO ALLE PREVISIONI	
			PREVISIONI				SOMME				
			Iniziali	VARIAZIONI in aumento	VARIAZIONI in diminuzione	Definitive	PAGATE	RIMASTE DA IMPEGNI	TOTALI	IN +	IN -
1	2	3	4	5	6	7	8	9	10	11	12
		TITOLO III									
		ESTINZIONE DI MUTUI ED ANTICIPAZIONI									
XVI	1510	Rimborsi di mutui	-	-	-	-	-	-	-	-	-
XVII	1515	Rimborsi di anticipazioni passive	-	-	-	-	-	-	-	-	-
XVIII	1520	Rimborsi di obbligazioni	-	-	-	-	-	-	-	-	-
XIX	1525	Restituzioni alle gestioni autonome di anticipazioni	-	-	-	-	-	-	-	-	-
XX	1605	Estinzioni debiti diversi	-	-	-	-	-	-	-	-	-
		TOTALE TITOLO III	-	-	-	-	-	-	-	-	-
		TOTALE SPESE CONTO CAPITALE	503.832.000.000	386.135.000.000	-	889.967.000.000	735.569.004.528	31.479.870.000	767.048.874.528	-	122.918.125.472
		TITOLO IV									
		PARTITE DI GIRO									
XXI		PARTITE DI GIRO									
	1700	Ritenute erariali cod. 1001	15.000.000.000	-	-	15.000.000.000	16.851.886.356	4.418.691.638	21.270.577.994	6.270.577.994	-
	1701	Ritenute erariali cod. 1004	20.000.000	-	-	20.000.000	3.129.070	-	3.129.070	-	16.870.930
	1705	Ritenute erariali cod. 1002	1.500.000.000	-	-	1.500.000.000	1.078.470.928	57.154.759	1.135.625.687	-	364.374.313
	1710	Ritenute erariali cod. 1030	50.000.000	-	-	50.000.000	11.086.136	522.551	11.658.687	-	38.341.313
	1715	Ritenute erariali cod. 1040	150.000.000	-	-	150.000.000	723.840.986	180.463.634	904.304.620	754.304.620	-
	1720	Ritenute previdenziali e assistenziali agli impiegati	538.000.000	-	-	538.000.000	475.405.565	73.280.074	548.685.639	10.685.639	-
	1725	Ritenute previdenziali e assistenziali ai portieri	75.000.000	-	-	75.000.000	41.378.395	7.426.965	48.805.360	-	25.194.640
	1730	Depositi cauzionali locatari	300.000.000	-	-	300.000.000	185.410.251	-	185.410.251	-	114.589.749
	1735	Trattenute per conto terzi	80.000.000	-	-	80.000.000	180.918.060	31.139.990	212.058.050	132.058.050	-
	1745	Rivalsa servizi gestione immobiliare	2.500.000.000	-	-	2.500.000.000	2.084.260.249	332.000.000	2.416.260.249	-	83.739.751
	1750	Partite in conto sospeso	-	-	-	-	63.982.065	21.616.017.666	21.679.999.731	21.679.999.731	-
	1755	Rimborsi di somme pagate per conto terzi	15.000.000	-	-	15.000.000	19.465.534	-	19.465.534	4.465.534	-
	1760	Recuperi di anticipazioni varie (cassiere)	20.000.000	-	-	20.000.000	24.477.101	-	24.477.101	4.477.101	-
		TOTALE TITOLO IV	20.248.000.000	-	-	20.248.000.000	21.743.710.694	26.716.747.279	48.460.457.973	28.856.568.669	644.110.696
		TOTALE COMPLESSIVO DELLE SPESE	773.992.532.000	413.036.138.000	7.929.006.000	1.179.099.664.000	1.007.049.556.287	85.661.934.677	1.072.711.490.964	29.671.369.873	36.059.542.909

GESTIONE dei RESIDUI PASSIVI						GESTIONE di CASSA				TOTALI dei RESIDUI PASSIVI al termine dell'esercizio
Residui all'inizio esercizio	PAGATI	RIMASTI DA PAGARE	TOTALI	VARIAZIONI IN +	VARIAZIONI IN –	PREVISIONI	PAGAMENTI	DIFFERENZE RISPETTO ALLE PREVISIONI IN +	DIFFERENZE RISPETTO ALLE PREVISIONI IN –	
13	14	15	16	17	18	19	20	21	22	23
-	-	-	-	-	-	-	-	-	-	-
-	-	-	-	-	-	-	-	-	-	-
-	-	-	-	-	-	-	-	-	-	-
-	-	-	-	-	-	-	-	-	-	-
-	-	-	-	-	-	-	-	-	-	-
-	-	-	-	-	-	-	-	-	-	-
109.501.958.953	10.758.277.333	38.857.069.110	49.615.346.443	-	60.086.612.510	784.135.000.000	746.327.281.861	-	37.807.718.139	70.136.939.110
3.891.244.857	3.891.244.857	-	3.891.244.857	-	-	15.000.000.000	20.543.131.013	5.543.131.013	-	4.418.691.638
-	-	-	-	-	-	20.000.000	3.129.070	-	16.870.930	-
40.640.401	40.640.401	-	40.640.401	-	-	1.500.000.000	1.119.111.329	-	380.888.671	57.154.759
-	-	-	-	-	-	50.000.000	11.086.134	-	38.913.866	572.553
102.484.071	102.484.071	-	102.484.071	-	-	150.000.000	826.325.057	676.325.057	-	180.463.834
66.687.913	66.687.913	-	66.687.913	-	-	538.000.000	542.893.478	5.893.478	-	73.280.074
6.763.037	6.763.037	-	6.763.037	-	-	75.000.000	48.141.432	-	26.858.568	7.426.965
360.000	-	360.000	360.000	-	-	300.000.000	185.410.251	-	114.589.749	360.000
29.727.357	19.219.812	10.507.545	29.727.357	-	-	80.000.000	200.137.872	120.137.872	-	41.847.535
329.733.813	321.031.581	8.702.232	329.733.813	-	-	2.500.000.000	2.405.291.630	-	94.708.370	340.702.232
12.099.084.374	12.035.453.869	63.630.505	12.099.084.374	-	-	-	12.099.435.934	12.099.435.934	-	21.679.628.171
-	-	-	-	-	-	15.000.000	19.465.534	4.465.534	-	-
-	-	-	-	-	-	20.000.000	24.477.101	4.477.101	-	-
16.368.505.423	16.285.325.141	83.180.282	16.368.505.423	-	-	20.248.000.000	38.029.035.839	18.453.865.989	672.830.154	26.799.927.561
140.585.845.276	32.693.939.740	47.223 276.412	79.917.218.152	121.841.598	60.790.470.822	1.072.759.871.872	1.039.743.496.027	18.995.587.232	52.011.762.877	112.885.211.089

CATEGORIE	CAPITOLI	OGGETTO dell'ENTRATA/USCITA	GESTIONE di COMPETENZA							
			PREVISIONI				SOMME			DIFFERENZE RISPETTO ALLE PREVISIONI
			Iniziali	VARIAZIONI in aumento	VARIAZIONI in diminuzione	Definitive	RISCOSSE E PAGATE	RIMASTE DA RISCUOT/PAGAR	TOTALI ACC.TI/IMPEGNI	IN + / IN -
1	2	3	4	5	6	7	8	9	10	11 / 12
		RIASSUNTO								
		ENTRATE CORRENTI	430.370.000.000	104.112.000.000	-	534.482.000.000	390.770.785.816	157.893.973.241	548.664.259.057	16.467.734.769 / 2.285.475.712
		ENTRATE IN CONTO CAPITALE	637.510.000.000	26.800.000.000	-	664.310.000.000	619.917.191.186	239.465.304	640.156.856.500	2.000.000 / 24.155.143.500
		PARTITE DI GIRO	20.248.000.000	-	-	20.248.000.000	46.603.222.752	1.857.235.221	48.460.457.973	28.856.568.669 / 544.110.696
		TOTALE GENERALE ENTRATE	1.088.128.000.000	130.912.000.000	-	1.219.040.000.000	1.057.290.899.754	159.990.673.766	1.237.281.573.530	45.326.303.438 / 27.084.729.908
		SPESE CORRENTI	249.912.532.000	26.901.138.000	7.929.006.000	268.984.664.000	249.736.841.065	7.465.317.398	257.202.158.463	814.801.204 / 12.497.306.743
		SPESE IN CONTO CAPITALE	503.832.000.000	386.135.000.000	-	889.967.000.000	735.559.004.528	31.479.870.000	767.048.874.528	- / 122.918.125.472
		PARTITE DI GIRO	20.248.000.000	-	-	20.248.000.000	21.743.710.694	26.716.747.279	48.460.457.973	28.856.568.669 / 544.110.696
		TOTALE GENERALE USCITE	771.992.532.000	413.036.138.000	7.929.006.000	1.179.099.664.000	1.007.059.556.287	65.681.934.677	1.072.741.490.964	29.671.369.873 / 136.059.542.909

GESTIONE dei RESIDUI ATTIVI E PASSIVI						GESTIONE di CASSA				TOTALI dei RESIDUI ATTIVI E PASSIVI al termine dell'esercizio
Residui all'inizio esercizio	RISCOSSI E PAGATI	RIMASTI DA RISCUOTERE E PAGARE	TOTALI	VARIAZIONI IN +	VARIAZIONI IN -	PREVISIONI	RISCOSSIONI E PAGAMENTI	DIFFERENZE RISPETTO ALLE PREVISIONI IN +	DIFFERENZE RISPETTO ALLE PREVISIONI IN -	
13	14	15	16	17	18	19	20	21	22	23
136.783.367.651	129.581.784.910	3.929.975.155	133.511.760.065	3.403.115.931	4.654.743.527	517.954.918.000	520.352.050.726	8.350.283.426	5.953.150.700	161.823.948.196
714.063.922	226.219.928	489.843.994	714.063.922	-	-	664.010.000.000	640.141.611.124	29.907.244	23.898.296.120	729.309.298
2.434.823.822	1.160.170.845	1.119.912.451	2.280.083.298	-	154.740.526	20.248.000.000	47.763.393.597	28.075.914.948	560.521.351	2.977.141.672
137.912.255.405	130.966.155.683	5.539.731.600	136.505.887.283	3.403.115.931	4.809.484.053	1.202.212.918.000	1.209.257.055.447	36.456.105.818	30.411.968.171	165.530.405.366
14.715.381.000	5.650.337.266	8.483.027.020	14.133.364.286	121.841.588	703.858.302	268.376.671.672	255.387.178.331	541.721.243	13.531.214.584	15.968.366.618
109.501.958.953	10.758.277.33	38.657.069.110	49.415.146.443	-	60.086.812.510	786.135.000.000	756.327.781.861	-	37.807.718.119	70.136.939.113
16.368.505.-23	15.285.325.141	91.190.282	16.368.505.423	-	-	20.268.000.000	38.029.034.835	18.453.865.989	672.830.154	26.799.927.561
140.595.865.176	32.691.939.749	47.221.276.412	79.917.216.152	121.841.588	60.790.670.822	1.072.750.671.672	1.038.743.494.027	18.995.587.232	52.011.762.827	112.865.211.089

PAGINA BIANCA

SITUAZIONE PATRIMONIALE

AL 31 DICEMBRE 1992

PAGINA BIANCA

SITUAZIONE PATRIMONIALE AL 31/12/1992

ATTIVITA'	CONSISTENZE		DIFFERENZE	
	AL 1/1992	AL 31/12/1992	in più	in meno
Disponibilità liquide				
Cassa	---	---	---	---
Banche	146.595.430.167	315.108.989.587	1.208.257.055.447	1.039.743.496.027
Conto corrente indennità di anzianità personale	512.849.581	658.117.623	172.782.222	27.514.180
	147.108.279.748	315.767.107.210	1.208.429.837.669	1.039.771.010.207
Crediti di regolamento				
Crediti verso lo Stato ed altri Enti	---	---	---	---
Crediti verso iscritti, soci e terzi contribuenti	137.912.255.405	165.530.405.366	163.393.789.697	135.775.639.736
Crediti verso acquirenti, utenti ecc.	---	---	---	---
Depositi verso la tesoreria centrale dello Stato	---	---	---	---
	137.912.255.405	165.530.405.366	163.393.789.697	135.775.639.736
Crediti bancari e finanziari				
Depositi vincolati	---	---	---	---
Mutui ed anticipazioni attive	---	---	---	---
Crediti per annualità,semestralità, ecc. scontate a terzi	---	---	---	---
Prestiti al personale	---	---	---	---
Crediti verso gestioni autonome	---	---	---	---
Depositi cauzionali	207.900	207.900	---	---
Crediti diversi bancari e finanziari	---	---	---	---
	207.900	207.900	---	---

segue: SITUAZIONE PATRIMONIALE AL 31/12/1992

ATTIVITA'	CONSISTENZE		DIFFERENZE	
	AL 1/1/1992	AL 31/12/1992	in più	in meno
Rimanenze attive d'esercizio				
Rimanenze di prodotti	---	---	---	---
Rimanenze di materie prime e materiali di consumo	---	---	---	---
Rimanenze di viveri	---	---	---	---
Risconti attivi	---	---	---	---
	---	---	---	---
Investimenti mobiliari				
Titoli dello Stato a copertura del fondo di anzianità del personale	2.629.462.500	2.629.462.500	---	---
Partecipazioni ordinarie	---	---	---	---
Conferimenti e quote in altri Enti	---	---	---	---
Titoli emessi o garantiti dallo Stato ed assimilati(*)	1.169.435.974.764	1.274.019.551.410	266.256.306.600	161.672.729.954
Obbligazioni e cartelle fondiarie	---	---	---	---
Buoni postali	---	---	---	---
Impegni di acquisto	35.768.345.750	50.000.000.000	30.000.000.000	15.768.345.750
Investimenti ex art. 15 D.L. 151/91 convertito in L. 202/91	33.503.000.000	33.503.000.000	---	---
(*) Sono comprese minusvalenze per £. 55.500.000 così ripartite:	1.241.336.783.014	1.360.152.013.910	296.256.306.600	177.441.075.704

£. 12.000.000 CRM CARIPLO TV 84/99 18^ emissione
£. 31.500.000 CRM CARIPLO TV 84/00 4^ emissione
£. 12.000.000 CRM CARIPLO TV 84/99 18^ emissione

Segue: SITUAZIONE PATRIMONIALE AL 31/12/1992

ATTIVITA'	CONSISTENZE		DIFFERENZE	
	AL 1/1/1992	AL 31/12/1992	in più	in meno
Immobili				
Edifici (*)	83.489.440.417	84.801.744.469	1.312.304.052	---
Costruzioni in corso	---	---	---	---
Impegni di acquisto	72.575.666.667	19.322.203.334	1.479.870.000	54.733.333.333
	156.065.107.084	104.123.947.803	2.792.174.052	54.733.333.333
Immobilizzazioni tecniche				
Impianti, attrezzature e macchinari	200.247.776	215.132.292	19.929.016	5.044.500
Automezzi	56.191.440	56.191.440	---	---
Mobili e macchine d'ufficio	1.059.189.915	1.087.523,340	28.333.425	---
Beni mobili in Collesalvetti	48.591.850	48.591.850	---	---
	1.364.220.981	1.407.438.922	48.262.441	5.044.500
Altri conti pluriennali				
Spese di costituzione, ampliamento e riorganizzazione	---	---	---	---
Costi e perdite emissione prestiti	---	---	---	---
Costi pluriennali diversi	---	---	---	---
	---	---	---	---

(*) NOTA

Ivi compresa la valutazione degli arredi dei minialloggi degli stabili in Modena (£. 393.150.000)

Segue: SITUAZIONE PATRIMONIALE AL 31/12/1992

ATTIVITA'	CONSISTENZE		DIFFERENZE	
	AL 1/1/1992	AL 31/12/1992	in più	in meno
TOTALE ATTIVITA'	1.683.786.854.132	1.946.981.121.111	1.670.920.370.459	1.407.726.103.480
Deficit patrimoniale				
Disavanzo economico esercizi precedenti	---	---	---	---
Disavanzo economico dell'esercizio	---	---	---	---
	---	---	---	---
TOTALE A PAREGGIO	1.683.786.854.132	1.946.981.121.111	1.670.920.370.459	1.407.726.103.480
Conti d'ordine				
Valori di terzi depositati a cauzione, a garanzia ecc. (*)	1.813.488.349	1.777.825.141	87.674.802	123.338.010
Conti diversi	35.324.946.120	48.460.457.973	48.460.457.973	35.324.946.120
(*) di cui £. 1.596.127.875 in titoli dello Stato	37.138.434.469	50.238.283.114	48.548.132.775	35.448.284.130

Segue: SITUAZIONE PATRIMONIALE AL 31/12/1992

PASSIVITA'	CONSISTENZE		DIFFERENZE	
	AL 1/1/1992	AL 31/12/1992	in più	in meno
Debiti di tesoreria				
Anticipazioni del tesoriere	---	---	---	---
Scoperti di conto corrente	---	---	---	---
	---	---	---	---
Debiti di regolamento				
Debiti verso lo Stato ed altri Enti	14.474.740.680	16.193.287.491	8.244.145.684	6.525.598.873
Debiti verso iscritti, soci e terzi per prestazioni dovute	2.411.738.774	2.520.524.670	2.520.524.670	2.411.738.774
Debiti verso fornitori	1.184.355.889	2.207.793.303	1.864.332.554	840.895.140
Debiti verso terzi per prestazioni ricevute	37.484.434	4.401.070	4.401.070	37.484.434
Debiti diversi di regolamento (compresi ratei e residui passivi)	14.133.513.182	22.637.001.221	21.670.502.297	13.167.014.258
Impegni per acquisti mobiliari	35.768.345.750	50.000.000.000	30.000.000.000	15.768.345.750
Impegni per acquisti immobiliari	72.575.666.667	19.322.203.334	1.479.870.000	54.733.333.333
	140.585.845.376	112.885.211.089	65.783.776.275	93.484.410.562
Debiti bancari e finanziari				
Mutui ed anticipazioni passive	---	---	---	---
Obbligazioni in circolazione	---	---	---	---
Debiti verso il personale per depositi	---	---	---	---
Debiti verso gestioni autonome	---	---	---	---
Debiti diversi bancari e finanziari	---	---	---	---
	---	---	---	---

Segue: SITUAZIONE PATRIMONIALE AL 31/12/1992

PASSIVITA'	CONSISTENZE		DIFFERENZE	
	AL 1/1/1992	AL 31/12/1992	in più	in meno
Rimanenze passive di esercizio				
Riserve tecniche	---	---	---	---
Risconti passivi	---	---	---	---
	---	---	---	---
Fondi di accantonamenti vari				
Fondo liquidazione indennità di anzianità personale	3.142.312.081	3.287.580.123	172.782.222	27.514.180
Fondo imposte e tasse	---	---	---	---
Fondi rischi	---	---	---	---
Fondi per accantonamenti diversi	---	---	---	---
	3.142.312.081	3.287.580.123	172.782.222	27.514.180

Segue: SITUAZIONE PATRIMONIALE AL 31/12/1992

PASSIVITA'	CONSISTENZE		DIFFERENZE	
	AL 1/1/1992	AL 31/12/1992	in più	in meno
Poste rettificate dell'attivo				
Fondo svalutazione crediti	841.371.813	925.123.228	83.751.415	-
Fondo svalutazione titoli e partecipazioni	1.732.971.794	3.478.687.474	1.801.215.680	55.500.000
Fondo ammortamento immobili	---	---	---	---
Fondo ammortamento beni immobili in Collesalvetti	---	---	---	---
Fondo ammortamento automezzi	56.191.440	56.191.440	---	---
Fondo ammortamento mobili, macchine d'ufficio, impianti e macchinari	1.101.178.093	1.254.452.268	156.318.675	3.044.500
	3.731.713.140	5.714.454.410	2.041.285.770	58.544.500

Segue: SITUAZIONE PATRIMONIALE AL 31/12/1992

PASSIVITA'	CONSISTENZE		DIFFERENZE	
	AL 1/1/1991	AL 31/12/1992	in più	in meno
Totale passività	147.459.870.597	121.887.245.622	67.997.844.267	93.570.469.242
Patrimonio netto				
Fondo di garanzia (art. 12 L. 576/1980)	563.300.000.000	784.200.000.000	220.900.000.000	---
Riserve obbligatorie	---	---	---	---
Riserve da destinare	739.433.349.527	752.126.983.535	12.693.634.008	---
Fondo rivalutazione conguaglio monetario	---	---	---	---
Avanzo economico esercizio precedente	233.593.634.008	---	---	233.593.634.008
Avanzo economico dell'esercizio	---	288.766.891.954	288.766.891.954	---
	1.536.326.983.535	1.825.093.875.489	522.360.525.962	233.593.634.008
Totale a pareggio	1.683.786.854.132	1.946.981.121.111	590.358.370.229	327.164.103.250
Conti d'ordine				
Terzi per valori depositati a cauzione, a garanzia ecc.	1.813.488.349	1.777.825.141	87.674.802	123.338.010
Conti diversi	35.324.946.120	48.460.457.973	48.460.457.973	35.324.946.120
	37.138.434.469	50.238.283.114	48.548.132.775	35.448.284.130

CONTO ECONOMICO

AL 31 DICEMBRE 1992

PAGINA BIANCA

CONTO ECONOMICO DELL'ESERCIZIO 1992

prima: Entrate Finanziarie di parte corrente

	ESERCIZIO 1991	ESERCIZIO 1992	DIFFERENZE	
			in più	in meno
Cat. I - Aliquote contributive a carico dei datori di lavoro e degli iscritti	296.484.987.906	340.201.667.386	43.716.679.480	---
Cat. II - Quote di partecipazione degli iscritti all'onere di specifiche gestioni	---	---	---	---
Cat. III - Trasferimenti da parte dello Stato	---	---	---	---
Cat. IV - Trasferimenti da parte delle Regioni	---	---	---	---
Cat. V - Trasferimenti da parte dei Comuni e delle Provincie	---	---	---	---
Cat. VI - Trasferimenti da parte di altri Enti Pubblici	---	---	---	---
Cat. VII - Entrate derivanti dalla vendita di beni e dalla prestazione di servizi	---	---	---	---
Cat. VIII - Redditi e proventi patrimoniali	158.111.133.080	204.837.902.450	46.726.769.370	---
Cat. IX - Poste correttive e compensative di spese correnti	3.246.865.295	3.498.030.216	251.164.921	---
Cat. X - Entrate non classificabili in altre voci	63.491.718	126.659.005	63.167.287	---
TOTALE PARTE PRIMA	457.906.477.999	548.664.259.057	90.757.781.058	---

segue: CONTO ECONOMICO DELL'ESERCIZIO 1992

Parte seconda: Componenti che non danno luogo a movimenti finanziari

	ESERCIZIO 1991	ESERCIZIO 1992	DIFFERENZE	
			in più	in meno
A) Entrate accertate in precedenti esercizi di pertinenza dell'esercizio:				
Contributi e premi per le prestazioni istituzionali	---	---	---	---
Trasferimenti (contributi, oblazioni, ecc.)	---	---	---	---
Redditi e proventi patrimoniali	---	---	---	---
Vendite di prodotti e di materiali diversi	---	---	---	---
Vendite di pubblicazioni	---	---	---	---
Prestazioni di particolari servizi	---	---	---	---
	---	---	---	---
B) Produzioni e movimenti interni	---	---	---	---
Prodotti in natura	---	---	---	---
Impianti ed altre immobilizzazioni ottenuti con mezzi propri da capitalizzare	---	---	---	---
	---	---	---	---

Segue: CONTO ECONOMICO DELL'ESERCIZIO 1992

Parte seconda: componenti che non danno luogo a movimenti finanziari

		ESERCIZIO 1991	ESERCIZIO 1992	DIFFERENZE in più	DIFFERENZE in meno
C) Trasferimenti attivi in natura		---	---	---	---
		---	---	---	---
D) Variazioni patrimoniali straordinarie:					
Sopravvenienze attive:					
- sui residui (3.403.115.931 + 60.790.470.822)		5.520.197.969	64.193.586.753	58.673.388.784	---
- sul patrimonio:					
pagamenti in c/ capitale (residui)					
- cap. U/1100	L. 733.333.333				
- cap. U/1110	" -				
- cap. U/1215	" 20.944.000				
- cap. U/1300	" 10.000.000.000				
- cap. U/1410	" 4.000.000	252.764.956.905	10.754.277.333	---	242.010.679.572
- impegno acquisto di immobili e titoli		84.000.000.000	31.483.870.000	---	52.516.130.000
		342.285.154.874	106.431.734.086	58.673.388.784	294.526.809.572
E) Spese impegnate di competenza di successivi esercizi		---	---	---	---
		---	---	---	---
TOTALE PARTE SECONDA		342.285.154.874	106.431.734.086	58.673.388.784	294.526.809.572
TOTALE GENERALE ENTRATE		800.191.632.873	655.095.993.143	149.431.169.842	294.526.809.572
Disavanzo economico		---	---	---	---
TOTALE PAREGGIO		800.191.632.873	655.095.993.143	149.431.169.842	294.526.809.572

Segue: CONTO ECONOMICO DELL'ESERCIZIO 1992

Parte prima: spese Finanziarie di parte corrente

	ESERCIZIO 1991	ESERCIZIO 1992	DIFFERENZE in più	DIFFERENZE in meno
Cat. I - Spese per gli organi dell'Ente	248.032.360	273.449.143	25.416.783	---
Cat. II - Oneri per il personale in attività di servizio	8.341.360.432	8.574.455.952	233.095.520	---
Cat. III - Oneri per il personale in quiescenza	---	---	---	---
Cat. IV - Spese per acquisto di beni di consumo e di servizi	5.982.003.051	6.072.882.941	90.879.890	---
Cat. V - Spese per prestazioni istituzionali	177.787.171.190	198.641.928.240	20.854.757.050	---
Cat. VI - Trasferimenti passivi	977.877.000	947.938.000	---	29.939.000
Cat. VII - Oneri Finanziari	418.153.272	439.919.162	21.765.890	---
Cat. VIII - Oneri Tributari	25.009.272.246	36.376.469.597	11.367.197.351	---
Cat. IX - Poste correttive e compensative di entrate correnti	1.408.901.684	3.490.083.919	2.081.182.235	---
Cat. X - Spese non classificabili in altre voci	2.509.744.915	2.385.031.509	---	124.713.406
TOTALE PARTE PRIMA	222.682.516.150	257.202.158.463	34.674.294.719	154.652.406

segue: CONTO ECONOMICO DELL'ESERCIZIO 1992

Parte seconda: Componenti che non danno luogo a movimenti finanziari

	ESERCIZIO 1991	ESERCIZIO 1992	DIFFERENZE	
			in più	in meno
A) Spese di competenza, impegnate in precedenti esercizi				
Rimanenze iniziali di:				
prodotti	---	---	---	---
materie prime materiali di consumo	---	---	---	---
viveri	---	---	---	---
Risconti iniziali di:				
spese per locazioni ed utenze	---	---	---	---
spese per servizi esterni	---	---	---	---
spese diverse di amministrazione	---	---	---	---
spese per trasferimenti	---	---	---	---
oneri finanziari	---	---	---	---
spese diverse	---	---	---	---
costi pluriennali	---	---	---	---
	---	---	---	---
B) Produzioni e movimenti interni:				
Oneri in natura	---	---	---	---
	---	---	---	---

Segue: CONTO ECONOMICO DELL'ESERCIZIO 1992

Parte seconda: componenti che non danno luogo a movimenti finanziari

	ESERCIZIO 1991	ESERCIZIO 1992	DIFFERENZE in più	DIFFERENZE in meno
C) Trasferimenti passivi in natura (contributi, concorsi, soccorsi o oblazioni in natura)	---	---	---	---
	---	---	---	---
D) Ammortamenti e deperimenti:				
Immobili	---	---	---	---
Automezzi	---	---	---	---
Mobili, macchine, impianti e macchinari	151.132.522	153.274.175	2.141.653	---
	151.132.522	153.274.175	2.141.653	---
E) Svalutazione e deprezzamenti:				
Svalutazione crediti	93.988.606	83.751.415	---	10.237.191
Svalutazione titoli	4.774.413	1.801.215.680	1.796.441.267	---
Deprezzamento immobili, impianti, macchine	---	---	---	---
Eliminazione impianti e altre immobilizzazioni non ammortizzati	---	---	---	---
	98.763.019	1.884.967.095	1.796.441.267	10.237.191

Segue: CONTO ECONOMICO DELL'ESERCIZIO 1992

Parte seconda: componenti che non danno luogo a movimenti finanziari

	ESERCIZIO 1991	ESERICIZIO 1992	DIFFERENZE in più	DIFFERENZE in meno
F) Accantonamenti per oneri presunti di competenza:				
Imposte e tasse da regolare	---	---	---	---
Altri oneri da definire	---	---	---	---
Accantonamenti diversi	---	---	---	---
Accantonamenti a Fondo rischi	---	---	---	---
	---	---	---	---
G) Quota dell'esercizio per l'adeguamento del Fondo indennità anzianità al personale	679.869.772	172.782.222	---	507.087.550
	679.869.772	172.782.222	---	507.087.550

Segue: CONTO ECONOMICO DELL'ESERCIZIO 1992

Parte seconda: componenti che non danno luogo a movimenti finanziari

		ESERCIZIO 1991	ESERCIZIO 1992	DIFFERENZE in più	DIFFERENZE in meno
H) Variazioni patrimoniali straordinarie:					
Sopravvenienze passive:					
- sul patrimonio					
- cancellazione titolo da inventario	£. -				
- riscossione residui in c/capitale cat. XII - XIII)	" -				
- perdite su mobili e macchinari	" 3.044.500				
- perdite su automezzi	" -	-	3.044.500	3.044.500	-
- sui residui(£.121.841.598+£.4.809.484.053)		6.344.902.619	4.931.325.651	-	1.413.576.968
Insussistenze attive (residui passivi in c/capitale, esclusi quelli dal cap. U/1410 al cap.U/1420)		84.706.827.200	31.479.870.000	-	53.226.957.200
- pagamenti di residui per investimenti mobiliari ed immobiliari relativi al piano di impiego dei fondi		251.933.987.583	10.733.333.333	-	241.200.654.250
- annullamento di residui per investimenti mobiliari ed immobiliari relativi al piano di impiego dei fondi		-	59.768.345.750	59.768.345.750	
		342.985.717.402	106.915.919.234	59.771.390.250	295.841.188.418
I) Entrate accertate nell'esercizio di pertinenza di successivi esercizi		---	---	---	---
		---	---	---	---
TOTALE PARTE SECONDA		343.915.482.715	109.126.942.726	61.569.973.170	296.358.513.159
TOTALE GENERALE SPESE		566.597.998.865	366.329.101.189	96.244.267.889	296.513.165.565
Avanzo economico		233.593.634.008	288.766.891.954	55.173.257.946	-
		800.191.632.873	655.095.993.143	151.417.525.835	296.513.165.565

SITUAZIONE AMMINISTRATIVA

AL 31 DICEMBRE 1992

PAGINA BIANCA

SITUAZIONE AMMINISTRATIVA

Avanzo di cassa all'inizio dell'esericizo 1992			£. 146.595.430.167 +
Riscossioni	in c/ competenza..... £.	1.077.290.899.764	
	in c/ residui.....£.	130.966.155.683	" 1.208.257.055.447 +
Pagamenti	in c/ competenza.....£.	1.007.049.556.287	
	in c/ residui.....£.	32.693.939.740	" 1.039.743.496.027 -
Avanzo di cassa alla fine dell'esercizio			£. 315.108.989.587 +
Residui attivi	degli esercizi precedenti.....£.	5.539.731.600	
	dell'esercizio.....£.	159.990.673.766	" 165.530.405.366 +
Residui passivi (*)	degli esercizi precedenti.....£.	47.223.276.412	
	dell'esercizio.....£.	65.661.934.677	" 112.885.211.089 -
Avanzo d'amministrazione alla fine dell'esercizio 1992			£. 367.754.183.864

(*) Sono compresi gli impegni in conto capitale per il completamento degli investimenti previsti nel piano di impiego, 1989 - 1991 e 1992 pari a £. 69.322.203.334

INVENTARIO BENI IMMOBILI AL 31/12/1992

	AL PREZZO DI ACQUISTO maggiorato della manutenzione straordinaria	SECONDO GLI ESTIMI CATASTALI
ROMA		
- Clivio Rutario, 21	£. 989.076.850	£. 12.775.497.000
- Viale Marconi, 150/174	" 1.380.180.732	" 17.161.459.000
- Via dei Georgofili	" 4.019.329.813	" 38.620.122.200
- Via Magenta, 5	" 791.740.299	" 21.233.900.000
- Via Porta Fabbrica, 63	" 527.219.740	" 6.157.733.200
- Via Luigi Rava, 7	" 891.809.215	" 11.082.690.400
- Via E. Albertario, 18/21	" 1.756.977.485	" 23.292.985.000
- Via Ippolito Nievo, 61	" 1.862.789.548	" 37.085.898.400
- Via Luigi Rava, 33/35	" 1.719.017.873	" 21.507.998.200
- Via A. Badoero, 51 e 61	" 2.228.465.835	" 54.729.472.800
- Viale degli Ammiragli, 91	" 2.483.215.097	" 47.492.628.400
- Via A. Toscani	" 4.510.765.361	" 67.500.890.000
- Via Valadier, 42	" 3.292.257.228	" 30.598.983.000
- Piazza Cola di Rienzo, 80	" 103.689.800	" 4.401.250.000
- Via E.Q. Visconti, 8	" 27.885.830.627	" 25.558.376.000(2)
- CATANIA	" 138.677.468	" 2.845.522.000
- MADDALONI	" 32.640	" ——
- NAPOLI	" 1	" 172.500.000
- COLLESALVETTI	" 24.407.710(1)	" 396.560.000
- MODENA	" 24.057.594.481	" 28.622.880.000
- VICENZA	" 6.138.666.666	" 6.000.000.000(3)
TOTALE	£. 84.801.744.469	£. 457.237.345.600

1) L'importo indicato è costituito esclusivamente dalle spese di manutenzione straordinaria.
2) Immobile acquistato recentemente(tra il febbraio 1982 e l'ottobre 1985).
3) Valore di stima - Immobile non soggetto all'INVIM straordinaria 1991 perchè acquistato successivamente al 31 dicembre 1989.

SITUAZIONE DEI RESIDUI ATTIVI E PASSIVI

AL 31 DICEMBRE 1992

PAGINA BIANCA

RESIDUI ATTIVI AL 31.12.1992

CODICE CAPITOLO	ANNO RIFERIMENTO	DENOMINAZIONE	ESISTENTI 1/1/1992	RIACCERTAMENTI 1992		TOTALE	RISCOSSIONI	DA RISCUOTERE AL 31/12/1992
				AUMENTO	DIMINUZIONE			
200	1991	Provento lordo dalla vendita delle marche per contributi nei giudici civili e penali	-	21.000	-	21.000	21.000	-
200	1990	Provento lordo dalla vendita delle marche per contributi nei giudizi civili e penali	518.753.062	-	-	518.753.062	172.917.688	345.835.374
205	1991	Contributi sugli atti giurisdizionali e contributi oggettivi	-	15.445.341	-	15.445.341	15.445.341	-
210	1991	Proventi marca comune	-	2.788.199.971	-	2.788.199.971	2.788.199.971	-
216	1991	Contributi personali (ruoli esatt.li)	31.191.906.611	-	4.176.878.369	27.015.028.242	26.209.672.557	805.355.685
216	1990	" " " "	2.270.673.181	-	364.051.075	1.906.622.106	1.600.082.772	306.539.334
216	1989	" " " "	14.420.851	-	-	14.420.851	-	14.420.851
216	1988	" " " "	5.346.615	-	-	5.346.615	-	5.346.615
216	1986	" " " "	22.320.848	-	-	22.320.848	-	22.320.848
216	1985	" " " "	24.943.623	-	-	24.943.623	-	24.943.623
216	1984	" " " "	446.974.559	-	-	446.974.559	-	446.974.559
216	1981	" " " "	8.433.801	-	-	8.433.801	-	8.433.801
216	1978	" " " "	14.906.097	-	-	14.906.097	-	14.906.097
217	1991	Contributi personali con autotassazione	88.227.062.745	334.352.006	-	88.561.414.751	88.561.414.751	-
218	1991	Condono previdenziale	-	132.808.597	-	132.808.597	132.808.597	-
219	1991	Contributi di riscatto	-	3.456.551	-	3.456.551	3.456.551	-
222	1991	Recupero di insolvenze contributive	-	3.945.736	-	3.945.736	3.945.736	-
230	1991	Depositi di cancelleria e di valori bollati prescritti		19.235.666	-	19.235.666	19.235.666	-

RESIDUI ATTIVI AL 31.12.1992

CODICE CAPITOLO	ANNO RIFERIMENTO	DENOMINAZIONE	ESISTENTI 1/1/1992	RIACCERTAMENTI 1992		TOTALE	RISCOSSIONI	DA RISCUOTERE AL 31/12/1992
				AUMENTO	DIMINUZIONE			
400	1991 e prec.	Affitti di immobili	3.766.792.929	-	110.611.079	3.656.181.850	3.217.683.049	438.498.801
410	1991	Interessi attivi su depositi e conti correnti	6.627.730.142	81.838.548	-	6.709.568.690	6.709.568.690	-
450	1991	Recuperi e rimborsi diversi	36.483.422	23.812.515	-	60.295.937	23.812.515	36.483.422
450	1991	" " "	46.727.496	-	-	46.727.496	-	46.727.496
450	1989	" " "	44.896.825	-	-	44.896.825	-	44.896.825
450	1988	" " "	28.263.699	-	-	28.263.699	-	28.263.699
450	1987	" " "	34.157.745	-	-	34.157.745	-	34.157.745
450	1986	" " "	22.541.553	-	-	22.541.553	-	22.541.553
450	1985	Recuperi e rimborsi diversi	25.481.633	-	-	25.481.633	-	25.481.633
450	1984	" " "	20.964.557	-	-	20.964.557	-	20.964.557
450	1983	" " "	22.020.680	-	-	22.020.680	-	22.020.680
450	1982	" " "	7.317.260	-	-	7.317.260	-	7.317.260
450	1981	" " "	11.280.822	-	-	11.280.822	-	11.280.822
450	1980	" " "	10.845.194	-	-	10.845.194	-	10.845.194
450	1979	" " "	6.104.643	-	-	6.104.643	-	6.104.643
451	1991 e prec.	Recuperi spese portierato	238.368.244	-	3.203.004	235.165.240	123.500.026	111.665.214
470	1991	Recupero maggiorazioni pensionati ex combattenti (L. 140/86)	1.067.648.824	-	-	1.067.648.824	-	1.067.648.824
1115	1991	Prelevamento da depositi	59.562.825	-	-	59.562.825	59.562.825	-

RESIDUI ATTIVI AL 31.12.1992

CODICE CAPITOLO	ANNO RIFERIMENTO	DENOMINAZIONE	ESISTENTI 1/1/1992	RIACCERTAMENTI 1992		TOTALE	RISCOSSIONI	DA RISCUOTERE AL 31/12/1992
				AUMENTO	DIMINUZIONE			
1120	1991	Rimborsi di prestiti al personale	154.116.325	-	-	154.116.325	38.559.894	115.556.431
1120	1990	Rimborsi di prestiti al personale	140.742.234	-	-	140.742.234	51.728.310	89.013.924
1120	1989	" " "	83.592.423	-	-	83.592.423	34.544.152	49.048.271
1120	1988	" " "	29.624.272	-	-	29.624.272	20.525.347	9.098.925
1120	1987	" " "	11.694.960	-	-	11.694.960	9.791.638	1.903.322
1120	1986	" " "	403.716	-	-	403.716	94.992	308.724
1120	1985	" " "	3.391.638	-	-	3.391.638	799.992	2.591.646
1120	1984	" " "	5.488.923	-	-	5.488.923	1.969.944	3.518.979
1120	1983	" " "	1.833.256	-	-	1.833.256	1.233.284	599.972
1121	1990	Rate di ammortamento mutui al personale	30.213.870	-	-	30.213.870	611.316	29.602.554
1121	1989	" " " "	73.758.356	-	-	73.758.356	578.153	73.180.203
1121	1988	" " " "	43.978.535	-	-	43.978.535	383.670	43.594.865
1121	1987	" " " "	54.372.114	-	-	54.372.114	293.257	54.078.857
1121	1985	" " " "	21.290.475	-	-	21.290.475	3.543.154	17.747.321
1320	1991	Ritenute prev.li ed assist.li impiegati	4.507.542	-	-	4.507.542	4.507.542	-
1345	1991	Rivalsa servizi gestione immobiliare	1.901.663.545	-	22.083.027	1.879.580.518	1.047.527.106	832.053.412

RESIDUI ATTIVI AL 31.12.1992

CODICE CAPITOLO	ANNO RIFERIMENTO	DENOMINAZIONE	ESISTENTI 1/1/1992	RIACCERTAMENTI 1992		TOTALE	RISCOSSIONI	DA RISCUOTERE AL 31/12/1992
				AUMENTO	DIMINUZIONE			
1350	1991	Partite in conto sospeso	282.718.495	-	129.856.125	152.862.370	88.305.700	64.556.670
1350	1990	" " "	29.559.254	-	-	29.559.254	2.680.804	26.878.450
1350	1989	" " "	13.408.853	-	-	13.408.853	1.228.566	12.180.287
1350	1988	" " "	4.604.948	-	-	4.604.948	865.150	3.739.798
1350	1987	" " "	165.076.008	-	581.374	164.494.634	12.787.686	151.706.948
1350	1986	" " "	27.395.964	-	-	27.395.964	-	27.395.964
1355	1991	Rimborsi di somme pagate per conto terzi	3.596.369	-	-	3.596.369	2.265.661	1.330.708
1355	1990	Rimborsi di somme pagate per conto terzi	72.844	-	-	72.844	2.630	70.214
1355	1987	Rimborsi di somme pagate per conto terzi	2.220.000	-	2.220.000	-	-	-
			137.912.255.405	3.403.115.931	4.809.484.053	136.505.887.283	130.966.155.683	5.539.731.600

VARIAZIONI AI RESIDUI ATTIVI

CAP.	ANNO	DENOMINAZIONE	VARIAZIONI +	VARIAZIONI -	MOTIVAZIONE
400	1991 e prec.	Affitti di immobili	-	110.611.079	Inesigibilità o irreperibilità di ex inquilini
451	1991 e prec.	Recupero spese portierato	-	3.203.004	" " "
1345	1991 e prec.	Rivalsa servizi gestioni immobiliare	-	22.083.027	" " "
1355	1987	Rimborsi di somme pagate per conto terzi	-	2.220.000	" " "
			-	138.117.110	

Delibere del: 27 dicembre 1991, 27 marzo 1992, 8 maggio 1992, 28 maggio 1992, 4 settembre 1992, 25 settembre 1992, 13 novembre 1992

VARIAZIONI AI RESIDUI ATTIVI (delibera del 13 novembre 1992)

CAP.	ANNO	DENOMINAZIONE	VARIAZIONI +	VARIAZIONI -	MOTIVAZIONE
200	1991	Provento lordo dalla vendita delle marche per contributi nei giudizi civili e penali	21.000=	—	Proventi mese di dicembre 1991
205	1991	Contributi sugli atti giurisdizionali e contributi oggettivi	15.445.341=	—	" " " " "
210	1991	Proventi ufficio marca comune	2.788.199.971=	—	" " " " "
219	1991	Contributi di riscatto	3.456.561=	—	" " " " "
222	1991	Recupero di risolvenze contributive	3.945.736=	—	" " " " "
230	1991	Depositi di cancelleria e valori bollati prescritti	19.235.666=	—	" " " " "
410	1991	Interessi attivi su depositi e conti correnti	81.838.548=	—	Ricalcolo degli interessi di competenza dell'anno 1991
450	1991	Recuperi e rimborsi diversi	23.812.515	—	Sgravi
			2.935.955.329=	—	

VARIAZIONI AI RESIDUI ATTIVI (delibera del 18 dicembre 1992)

CAP.	ANNO	DENOMINAZIONE	VARIAZIONI		MOTIVAZIONE
			+	-	
217	1991	Contributi personali con autotassazione	334.352.006	—	Ulteriore accertamento di contributi
218	1991	Condono previdenziale	132.808.597	—	Ulteriore accertamento di "
1350	1991	Partite in conto sospeso	—	129.856.125	Somma già recuperata
1350	1987	Partite in conto sospeso	—	581.374	Somma già recuperata
			467.160.603	130.437.499	

VARIAZIONI AI RESIDUI ATTIVI (delibera del 19 febbraio 1993)

CAP	ANNO	DENOMINAZIONE	VARIAZIONE +	VARIAZIONE -	MOTIVAZIONE
216	1991	Contributi pers.li (ruoli esattoriali)	-	4.176.878.369	Sgravi
216	1990	Contributi pers.li (ruoli esattoriali)	-	364.051 075	"
				4.540.929.444	

RESIDUI PASSIVI AL 31.12.1992

CODICE CAPITOLO	ANNO RIFERIMENTO	DENOMINAZIONE	ESISTENTI 1/1/1992	REIMPEGNI 1992		TOTALE	PAGAMENTI	DA PAGARE AL 31/12/1992
				AUMENTO	DIMINUZIONE			
105	1991	Compensi indennità e rimborsi ai componenti il Collegio dei revisori dei conti	4.522.183	-	-	4.522.183	4.522.183	-
110	1991	Compensi indennità e rimborsi ai componenti gli organi collegiali e di amministrazione	31.747.081	-	1.210	31.745.871	31.187.122	558.749
200	1991	Stipendi ed altri assegni fissi al personale impiegatizio	45.000.000	-	-	45.000.000	45.000.000	-
201	1991	Indennità art. 15 L. 9/3/89 n. 88	10.657.228	-	-	10.657.228	5.563.377	5.093.851
203	1991	Incentivazione al personale impiegatiz.	23.791.051	-	-	23.791.051	23.791.051	-
205	1991	Fondo per il miglioramento dell'efficienza degli enti	392.719.180	-	-	392.719.180	387.827.216	4.891.964
205	1990	" " " "	2.564.031	-	2.382.477	181.554	181.554	-
206	1991	Compensi per lavoro straordinario al personale temporaneo	15.024.175	-	-	15.024.175	15.024.175	-
206	1990	" " " "	16.815.211	-	16.815.211	-	-	-
207	1991	Gettoni di presenza commissioni previste artt. 56, 57 e 61 D.P.R. 696/79	671.000	-	-	671.000	671.000	-
210	1991	Oneri previdenziali e assistenziali a carico della Cassa sulle retribuzioni degli impiegati	243.171.675	-	-	243.171.675	243.171.675	-
230	1991	Oneri previdenziali e assistenziali a carico della Cassa sulle retribuzioni dei portieri	31.801.280	-	-	31.801.280	31.801.280	-

RESIDUI PASSIVI AL 31.12.1992

CODICE CAPITOLO	ANNO RIFERIMENTO	DENOMINAZIONE	ESISTENTI 1/1/1992	REIMPEGNI 1992		TOTALE	PAGAMENTI	DA PAGARE AL 31/12/1992
				AUMENTO	DIMINUZIONE			
236	1989	Formazione e aggiornamento professionale (art. 10 D.P.R. 267/87)	138.889	-	138.889	-	-	-
403	1991	Spese per acquisti di materiali di consumo e noleggio di materiale tecnico	25.709.921	-	-	25.709.921	25.602.107	107.814
412	1991	Accertamenti sanitari ad iscritti	7.064.400	-	-	7.064.400	7.064.400	-
421	1991	Spese postali e telegrafiche	-	458.400	-	458.400	458.400	-
427	1991	Elaborazioni meccanografiche	834.648.366	-	-	834.648.366	611.306.056	223.342.310
427	1988	" "	20.944.000	-	20.944.000	-	-	-
433	1991	Spese di condominio, riscaldamento illuminazione e pulizie locali d'ufficio	28.143.355	-	-	28.143.355	28.143.355	-
460	1991	Manutenzione e riparazione macchine ed attrezzature d'ufficio	9.165.975	-	-	9.165.975	7.023.975	2.142.000
469	1990	Spese per la gestione e l'ordinaria manutenzione degli immobili	6.819	-	-	6.819	6.819	-
470	1990	Riparazione straordinaria immobili con interesse sul capitale investito (art. 23 L. 392/78)	258.673.053	-	39.358.406	219.314.647	219.314.647	-
505	1991	Assistenza tramite gli Ordini Forensi	1.925.884.050	-	519.054.954	1.406.829.096	1.402.806.616	4.022.480
525	1991	Indennità di maternità per le professioniste (L. 379 - 11/12/90	485.854.724	-	-	485.854.724	483.263.990	2.590.734

RESIDUI PASSIVI AL 31.12.1992

CODICE CAPITOLO	ANNO RIFERIMENTO	DENOMINAZIONE	ESISTENTI 1/1/1992	REIMPEGNI 1992. AUMENTO	REIMPEGNI 1992. DIMINUZIONE	TOTALE	PAGAMENTI	DA PAGARE AL 31/12/1992
600	1991	Contribuzione al Fondo Patronati	914.356.000	94.983.877	-	1.009.339.877	-	1.009.339.877
600	1990	" " "	737.068.681	-	-	737.068.681	-	737.068.681
600	1989	" " "	826.383.927	-	-	826.383.927	-	826.383.927
600	1988	" " "	667.037.230	-	-	667.037.230	-	667.037.230
600	1987	" " "	615.024.584	-	-	615.024.584	-	615.024.584
600	1986	" " "	479.653.069	-	-	479.653.069	-	479.653.069
600	1985	" " "	496.414.428	-	-	496.414.428	-	496.414.428
600	1984	" " "	426.446.084	-	-	426.446.084	-	426.446.084
600	1983	" " "	363.996.629	-	-	363.996.629	-	363.996.629
600	1982	" " "	315.711.762	-	-	315.711.762	-	315.711.762
600	1981	" " "	252.986.873	-	-	252.986.873	-	252.986.873
600	1980	" " "	175.165.355	-	-	175.165.355	-	175.165.355
600	1979	" " "	104.017.848	-	-	104.017.848	-	104.017.848
600	1978	" " "	466.219.351	-	53.929.836	412.289.515	-	412.289.515
615	1991	Benefici di natura assistenziale e sociale (art. 59 L. 509/79)	2.537.500	-	-	2.537.500	2.537.500	-
700	1991	Interessi passivi(contributi Fondo Patronati)	259.452.857	-	-	259.452.857	-	259.452.857

RESIDUI PASSIVI AL 31.12.1992

CODICE CAPITOLO	ANNO RIFERIMENTO	DENOMINAZIONE	ESISTENTI 1/1/1992	REIMPEGNI 1992. AUMENTO	REIMPEGNI 1992. DIMINUZIONE	TOTALE	PAGAMENTI	DA PAGARE AL 31/12/1992
700	1990	Interessi passivi (contrib.Fondo Patronati)	218.133.646	-	-	218.133.646	-	218.133.646
700	1989	" " "	184.781.808	-	-	184.781.808	-	184.781.808
700	1988	" " "	60.718.737	-	-	60.718.737	-	60.718.737
700	1987	" " "	97.992.773	-	-	97.992.773	-	97.992.773
700	1986	" " "	125.367.000	-	-	125.367.000	-	125.367.000
700	1985	" " "	178.445.036	-	-	178.445.036	-	178.445.036
700	1984	" " "	61.790.991	-	-	61.790.991	-	61.790.991
700	1983	" " "	67.500.000	-	-	67.500.000	-	67.500.000
700	1982	" " "	53.732.652	-	-	53.732.652	-	53.732.652
700	1981	" " "	37.423.682	-	-	37.423.682	-	37.423.682
700	1980	" " "	29.421.853	-	27.208.627	2.213.226	-	2.213.226
700	1979	" " "	24.024.702	-	24.024.702	-	-	-
805	1991	Ritenute fiscali sugli interessi di conto corrente	1.988.319.041	24.551.562	-	2.012.870.603	2.012.870.603	-
810	1991	Imposte, tasse e tributi vari	69.324.084	-	-	69.324.084	58.135.236	11.188.848
900	1991	Spese per liti arbitraggi ed accessori	1.215.170	-	-	1.215.170	1.215.170	-
905	1991	Aggi vari	-	1.847.759	-	1.847.759	1.847.759	-

RESIDUI PASSIVI AL 31.12.1992

CODICE CAPITOLO	ANNO RIFERIMENTO	DENOMINAZIONE	ESISTENTI 1/1/1992	REIMPEGNI 1992. AUMENTO	REIMPEGNI 1992. DIMINUZIONE	TOTALE	PAGAMENTI	DA PAGARE AL 31/12/1992
1100	1991	Acquisti di immobili	54.000.000.000	-	54.000.000.000	-	-	-
1100	1989	" "	18.575.666.667	-	-	18.575.666.667	733.333.333	17.842.333.334
1100	1991	Manutenzione straordinaria di immobili	3.715.080	-	3.715.080	-	-	-
1110	1990	Manutenzione straordinaria di immobili	102.398.647	-	102.398.647	-	-	-
1100	1989	" " "	281.037.697	-	212.153.033	68.884.664	-	68.884.664
1110	1987	" " "	63.682.992	-	-	63.682.992	-	63.682.992
1200	1991	Acquisti di impianti, attrezzature e macchinari	682.168.120	-	-	682.168.120	-	682.168.120
1215	1991	Acquisti di mobili e macchine d'ufficio	20.944.000	-	-	20.944.000	20.944.000	-
1300	1991	Acquisti di titoli a medio e lungo termine	30.000.000.000	-	-	30.000.000.000	10.000.000.000	20.000.000.000
1300	1990	" " " "	5.768.345.750	-	5.768.345.750	-	-	-
1410	1991	Prestiti al personale (art. 59 D.P.R. 509/79)	4.000.000	-	-	4.000.000	4.000.000	-
1700	1991	Ritenute erariali cod.1001 e 1004	3.691.244.657	-	-	3.691.244.657	3.691.244.657	-
1705	1991	Ritenute erariali cod. 1002 e 1004 anni precedenti	40.640.401	-	-	40.640.401	40.640.401	-
1715	1991	Ritenute erariali cod.1040	102.484.071	-	-	102.484.071	102.484.071	-
1720	1991	Ritenute previdenziali ed assistenziali agli impiegati	68.487.913	-	-	68.487.913	68.487.913	-

RESIDUI PASSIVI AL 31.12.1992

CODICE CAPITOLO	ANNO RIFERIMENTO	DENOMINAZIONE	ESISTENTI 1/1/1992	REIMPEGNI 1992. AUMENTO	REIMPEGNI 1992. DIMINUZIONE	TOTALE	PAGAMENTI	DA PAGARE AL 31/12/1992
1725	1991	Ritenute previdenziali ed assistenziali ai portieri	6.763.037	-	-	6.763.037	6.763.037	-
1730	1990	Depositi cauzionali locatari	360.000	-	-	360.000	-	360.000
1735	1991	Trattenute per conto terzi	21.616.812	-	-	21.616.812	15.080.812	6.536.000
1735	1990	" " "	4.142.000	-	-	4.142.000	2.579.000	1.563.000
1735	1989	" " "	2.078.000	-	-	2.078.000	936.000	1.142.000
1735	1988	" " "	1.170.000	-	-	1.170.000	624.000	546.000
1735	1987	" " "	25.000	-	-	25.000	-	25.000
1735	1985	" " "	225.030	-	-	225.030	-	225.030
1735	1984	" " "	470.515	-	-	470.515	-	470.515
1745	1991	Rivalsa servizi gestione immobiliare	329.733.613	-	-	329.733.613	321.031.381	8.702.232
1750	1991	Partite in conto sospeso	12.053.233.880	-	-	12.053.233.880	12.018.271.229	34.962.651
1750	1990	Partite in conto sospeso	35.623.664	-	-	35.623.664	14.732.640	20.891.024
1750	1989	" " "	10.151.630	-	-	10.151.630	2.450.000	7.701.630
1750	1988	" " "	55.200	-	-	55.200	-	55.200
			140.585.845.376	121.841.598	60.791.679.612	79.917.216.152	32.693.939.740	47.223.276.412

VARIAZIONI AI RESIDUI PASSIVI (delibera del 28 maggio 1992)

CAP.	ANNO	DENOMINAZIONE	VARIAZIONI +	VARIAZIONI -	MOTIVAZIONE
600	80	Contribuzione al Fondo patronati	-	53.929.836	Annullamento accantonamento anno 1972 sentenza Suprema Corte di Cassazione
700	80	Interessi passivi Fondo Patronati	-	27.208.627	Annullamento interessi legali maturati su accantonamento anno 1972 sentenza Suprema Corte di Cassazione
700	79	Interessi passivi Fondo Patronati	-	24.024.702	" "
			-	105.163.165	

VARIAZIONI AI RESIDUI PASSIVI (delibera del 13 novembre 1992)

CAP.	ANNO	DENOMINAZIONE	VARIAZIONI		MOTIVAZIONE
			+	-	
421	91	Spese postali e telegrafiche	458.400=	—	Spese postali dicembre 1991
805	91	Ritenute erariali su interessi di c/c	24.551.562=	—	Incremento delle ritenute erariali per ricalcolo interessi anno 1991
905	91	Aggi vari	1.847.759=	—	Aggi sulle entrate riaccertate
			26.857.721=	—	

VARIAZIONE AI RESIDUI PASSIVI (delibera del 18 dicembre 1992)

CAP.	ANNO	DENOMINAZIONE	VARIAZIONI		MOTIVAZIONE
			+	-	
505	1991	Assistenza tramite gli Ordini forensi	-	519.054.954	Somme non erogate
			-	519.054.954	

VARIAZIONI AI RESIDUI PASSIVI (delibera del 18 dicembre 1992)

CAP	ANNO	DENOMINAZIONE	VARIAZIONI +	VARIAZIONI -	MOTIVAZIONE
110	1991	Indennità e rimborsi ai componenti gli Organi Collegiali di amministrazione	—	1.210	Somma non dovuta
205	1990	Fondo per il miglioramento dell'efficienza degli Enti	—	2.382.477	Somma non utilizzata
206	1990	Compensi per lavoro straordinario al personale temporaneo	—	16.815.211	Somma non utilizzata
236	1989	Formazione e aggiornamento professionale	—	138.889	Perenzione amministrativa paragrafo 51 art. 36 della Contabilità generale dello Stato
427	1988	Elaborazioni meccanografiche	—	20.944.000	Perenzione amministrativa paragrafo 51 art. 36 della Contabilità generale dello Stato
470	1990	Riparazione straordinaria immobili con interessi sul capitale investito	—	39.358.406	Insussistenza del debito
600	1991	Contribuzione al Fondo Patronati	94.983.877	—	Adeguamento dell'accantonamento 1991
1110	1991	Manutenzione straordinaria di immobili	—	3.715.080	Insussistenza del debito
1110	1990	Manutenzione straordinaria di immobili	—	102.398.647	Insussistenza del debito
1110	1988	Manutenzione straordinaria di immobili	—	212.153.033	Insussistenza del debito
1300	1990	Investimenti in titoli a medio e lungo termine	—	5.635.000.000	Finanziamento anno 1990 mutui agli iscritti - somma non utilizzata (del. C.d.A. del 28 maggio 1992)
1300	1990	Investimenti in titoli a medio e lungo termine	—	133.345.750	Differenza acquisto titolidel piano di impiego fondi dell'anno 1990
			94.983.877	6.166.252.703	

VARIAZIONE DI RESIDUI PASSIVI (delibera del 5 febbraio 1993)

CAP.	ANNO	DENOMINAZIONE	VARIAZIONI +	VARIAZIONI -	MOTIVAZIONE
1100	1991	Acquisti di immobili	-	54.000.000.000	Annullamento dell'impegno contabile
			-	54.000.000.000	

ESTRATTO DELLA DELIBERA DEL 27 DICEMBRE 1991

Oggetto: Ex inquilina Miselli Maria Grazia (Modena): proposta di annullamento dei residui attivi.

(omissis)

IL CONSIGLIO DI AMMINISTRAZIONE

- letta la relazione del Dirigente dell'Ufficio del Contenzioso-Legale;
- vista la nota del 12.12.91 dell'avv. Bianca Dallari Colombini;
- considerata l'esiguità del valore dei beni pignorati e l'entità delle spese del procedimento;
- ritenuto che sono stati esperiti tutti i tentativi per recuperare il credito nei confronti dell'ex inquilina Miselli Maria Grazia;
- sentito il parere del Direttore General;
- all'unanimità,

d e l i b e r a

a) - di richiedere al Servizio immobiliare lo svolgimento dei necessari adempimenti per la cancellazione contabile dei residui attivi che risultano a carico della posizione dell'ex inquilina Sig.ra Miselli Maria Grazia di Modena;

b) - di autorizzare l'archiviazione della pratica di contenzioso.

ESTRATTO DELLA DELIBERA DEL 27 MARZO 1992

Oggetto: proposta di annullamento di residui attivi concernenti ex inquilini di Roma.

(omissis)

IL CONSIGLIO DI AMMINISTRAZIONE

- letta la relazione del Dirigente dell'Ufficio del Contenzioso Legale;
- considerata la situazione dei quattro ex inquilini indicati in relazione;
- visti i pareri dei legali rispettivamente incaricati di recuperare i crediti che la Cassa vanta nei confronti dei suddetti;
- visto l'art. 39 del D.P.R. 696/1979;
- sentito il parere favorevole dei componenti il Collegio dei Revisori presenti alla riunione;
- sentito il parere del Direttore Generale;
- all'unanimità,

d e l i b e r a

a) di autorizzare l'archiviazione delle pratiche di contenzioso relative agli ex inquilini sig.ra Scordari Angela (pos. 1013 ex) e sig. Bernardis Franco (pos. 1519 ex);

b) di annullare i residui attivi per canoni e accessori risultanti a carico dei due ex inquilini sopraindicati.

ESTRATTO DELLA DELIBERA DELL'8 MAGGIO 1992

Oggetto: esame della morosità di n. 3 ex conduttori di Modena: valutazione dei casi per il relativo annullamento.

(omissis)

IL CONSIGLIO DI AMMINISTRAZIONE

- letta la relazione del Dirigente del Servizio Segreteria AA.GG-Contenzioso;
- valutata l'entità del credito e i costi delle azioni legali eventualmente da intraprendere;
- considerata l'improbabilità di un effettivo recupero del credito, stante l'irreperibilità dei suelencati debitori;
- visto l'art. 39, III comma, D.P.R. 18.12.1979, n. 696;
- sentito il parere del Direttore Generale;
- all'unanimità.

d e l i b e r a

di annullare i residui attivi risultanti a carico delle posizioni degli ex inquilini: Sig. Magni Roberto (pos. 1723), Sig. Bantourakis (pos. 1740), Sig. D'Aversa Domenico (pos. 1742).

ESTRATTO DELLA DELIBERA DEL 28 MAGGIO 1992

Oggetto: variazione ai residui passivi (Fondo Patronati anno 1972).

(omissis)

IL CONSIGLIO DI AMMINISTRAZIONE

- udita la relazione del Dirigente il Servizio Ragioneria;
- considerato che le variazioni proposte sono conseguenti alla sentenza N.13114 del 5 dicembre 1991 della Corte Suprema di Cassazione;
- sentito il parere del Direttore Generale;
- all'unanimità,

d e l i b e r a

di formulare la seguente variazione ai residui attivi riportati nel conto consuntivo dell'esercizio 1972:

- annullamento dell'importo di £. 53.929.836 accantonato sul capitolo U 600 (contribuzione al Fondo Patronati);
- annullamento dell'importo di £. 51.233.329 sul capitolo di spesa U 700 (interessi passivi Fondo Patronati).

La presente deliberazione sarà allegata al conto consuntivo dell'esercizio 1992, ai sensi del 4° comma dell'art. 39 del D.P.R. n.696/1979.

ESTRATTO DELLA DELIBERA DEL 28 MAGGIO 1992

Oggetto: **proposta di archiviazione di pratiche di contenzioso concernenti ex inquilini di Roma.**

(omissis)

IL CONSIGLIO DI AMMINISTRAZIONE

- letta la relazione del Dirigente il Servizio Segreteria Affari Generali e Contenzioso;
- considerata la situazione dei due ex inquilini indicati in relazione;
- visti i pareri dei legali rispettivamente incaricati di recuperare i crediti che la Cassa vanta nei confronti dei suddetti;
- sentito il parere del Direttore Generale;
- all'unanimità,

d e l i b e r a

- che ai sensi dell'art. 39 comma 3° del DPR n. 696/1979 il Servizio Ragioneria proceda all'annullamento dei residui attivi figuranti in bilancio, a carico del Sig. D'Antoni Cesare (pos. 1515 ex - deceduto);
- di autorizzare l'archiviazione delle pratiche di contenzioso relative agli ex inquilini D'Antoni Cesare (pos. 1515 ex - deceduto) ed Evangelisti Antonio (ex 805).

ESTRATTO DELLA DELIBERA DEL 4 SETTEMBRE 1992

Oggetto: ex inquilina Rosa Sallemi (Modena): proposta di annullamento dei residui attivi.

(omissis)

IL CONSIGLIO DI AMMINISTRAZIONE

- letta la relazione del Dirigente del Servizio Segreteria AA.GG. e Contenzioso - Legale;
- visto l'esito negativo del pignoramento effettuato nei confronti della Sig.ra Rosa Sallemi;
- considerato che sono stati esperiti tutti i tentativi per recuperare il credito nei confronti della ex inquilina Rosa Sallemi;
- sentito il parere del Direttore Generale;
- all'unanimità,

d e l i b e r a

a) di annullare ai sensi dell'art. 39, comma 3° del D.P.R. n. 695/1979, i residui attivi liguranti in bilancio a carico dell'ex inquilina Rosa Sallemi;

b) di autorizzare l'archiviazione della pratica di contenzioso.

ESTRATTO DELLA DELIBERA DEL 4 SETTEMBRE 1992

Oggetto: ex inquilino Paolo Marino (Napoli: proposta di annullamento dei residui attivi).

(omissis)

IL CONSIGLIO DI AMMINISTRAZIONE

- letta la relazione del Dirigente del Servizio Segreteria AA.GG. e Contenzioso - Legale;
- visto l'art. 39 del D.P.R. n. 696/79;
- ritenuto che sono stati esperiti tutti i tentativi per recuperare il credito nei confronti dell'ex inquilino Paolo Marino;
- sentito il parere del Direttore Generale;
- all'unanimità,

d e l i b e r a

a) di annullare, ai sensi dell'art. 39, comma 3°, del D.P.R. n. 696/1979, i residui attivi figuranti in bilancio a carico dell'ex inquilino Paolo Marino;

b) di autorizzare l'archiviazione della pratica di contenzioso.

ESTRATTO DELLA DELIBERA DEL 4 SETTEMBRE 1992

Oggetto: esame delle posizioni di ex conduttori: debitori irreperibili.

(omissis)

IL CONSIGLIO DI AMMINISTRAZIONE

- letta la relazione del Dirigente del Servizio Segreteria AA.GG. e Contenzioso-Legale;
- visto il parere dei legali incaricati dell'azione di recupero;
- considerata l'improbabilità di un effettivo recupero del credito, stante l'irreperibilità dei suelencati debitori;
- considerato l'art. 39, III comma , del DPR 18/12/1979, n. 696;
- sentito il parere del Direttore Generale;
- all'unanimità,

d e l i b e r a

a) di annullare, ai sensi dell'art. 39, comma 3°, del D.P.R. n. 696/79, i residui attivi figuranti in bilancio a carico degli ex inquilini:
   - Pos. ex 1801 Malvasi Alberto
   - Pos. ex 2031 Arcerito Lucia
   - Pos. 597 Tomarchio Salvatore
   - Pos. 665 Di Cola Claudio

b) di autorizzare l'ufficio del Contenzioso ad archiviare le pratiche di recupero credito, relative agli inquilini di cui al punto a);

ESTRATTO DELLA DELIBERA DEL 4 SETTEMBRE 1992

Oggetto: **mancato recupero del debito del Sig. Ilario Cionci ex conduttore di Via I. Nievo 61, sc. C int. 6.**

(omissis)

IL CONSIGLIO DI AMMINISTRAZIONE

- letta la relazione del Dirigente del Servizio Segreteria AA.GG. e Contenzioso Legale;
- letta la nota dell'Avv. Baldini del 13/4/90;
- visti i documenti agli atti;
- considerato il parere dell'Avv. Goffredo Gobbi;
- sentito il parere del Direttore Generale;
- all'unanimità,

d e l i b e r a

a) di annullare, ai sensi dell'art. 39, comma 3, del DPR n. 696/79, i residui attivi figuranti in bilancio a carico del Sig. Ilario Cionci, ex conduttore dell'unità immobiliare sita in Via I. Nievo n. 61, sc. C int. n. 6;

b) che l'ufficio del Contenzioso Legale proceda all'archiviazione della pratica.

ESTRATTO DELLA DELIBERA DEL 4 SETTEMBRE 1992

Oggetto: **ex inquilini Bazzoli - Mameli (Modena): proposta di annullamento dei residui attivi.**

(omissis)

IL CONSIGLIO DI AMMINISTRAZIONE

- letta la relazione del Dirigente del Servizio AA.GG. e Contenzioso legale;
- considerata la totale assenza di beni pignorati al Sig. Ermanno Mameli;
- ritenuto che sono stati esperiti tutti i tentativi per recuperare il credito nei confronti dell'ex inquilino Ermanno Mameli ai sensi dell'art. 39 D.P.R. n. 696/79;
- sentito il parere del Direttore Generale;
- all'unanimità,

d e l i b e r a

a) di annullare, ai sensi dell'art. 39, comma 3°, del DPR n. 696/1979, i residui attivi, figuranti in bilancio a carico degli ex inquilini di cui in relazione;

b) di autorizzare l'archiviazione della pratica di contenzioso.

ESTRATTO DELLA DELIBERA DEL 25 SETTEMBRE 1992

Oggetto: **proposta di cancellazione dei residui attivi in causa Cassa:Cappellini Barbara.**

(omissis)

IL CONSIGLIO DI AMMINISTRAZIONE

- letta la relazione del Dirigente dell'Ufficio del Contenzioso Legale;
- visto l'art. 39 del D.P.R. n. 696/1979;
- vista la lettera del 26/6/1992 ;
- sentito il parere del Direttore Generale;
- all'unanimità,

d e l i b e r a

a) di autorizzare l'archiviazione della pratica di contenzioso;

b) di annullare, ai sensi dell'art. 39 del D.P.R. 696/1979, i residui attivi figuranti in bilancio a carico della Sig. Cappellini Barbara.

ESTRATTO DELLA DELIBERA DEL 25 SETTEMBRE 1992

Oggetto: esame della situazione di morosità risultante a carico dell'avvocato Nicola Calbi conduttore dell'appartamento sito in Via Toscani n. 59 int. 3.

(omissis)

IL CONSIGLIO DI AMMINISTRAZIONE

- udita la relazione;
- visti i documenti agli atti;
- sentiti i pareri dei legali Avv. Fabrizio Berliri e Pasquale Frisina;
- considerata la impossibilità di arrivare ad una quantificazione del credito trattandosi di anni lontani per i quali esisteva una gestione esterna;
- sentito il parere del Direttore Generale;
- all'unanimità,

d e l i b e r a

a) di non intraprendere nuova azione giudiziale per il recupero delle morosità risultanti per il periodo 1981/85 a carico dell'Avv. Nicola Calbi conduttore dell'unità immobiliare sita in Roma, Via Toscani 59 int. 3 per carenza di documentazione;

b) di procedere, conseguentemente, all'annullamento dei residui attivi risultanti in bilancio a carico dell'Avv. Nicola Calbi demandando al Servizio Ragioneria gli adempimenti necessari.

ESTRATTO DELLA DELIBERA DEL 25 SETTEMBRE 1992

Oggetto: proposta di cancellazione dei residui attivi in causa Cassa:Lidman S.p.A.

(omissis)

IL CONSIGLIO DI AMMINISTRAZIONE

- letta la relazione dell'Ufficio del Contenzioso Legale;
- considerata la decisione adottata dal Consiglio di Amministrazione del 27/9/1991 che ha deliberato l'accettazione dell'offerta del Sig. Comaschi e l'abbandono del giudizio pendente, spese compensate;
- vista la lettera dell'Avv. Ripoli del 16/6 u.s. con la quale il legale dell'Ente esprime parere negativo circa la possibilità di agire contro il Sig. Comaschi per i danni (canoni ed accessori non pagati);
- tenuto conto della transazione già avvenuta;
- tenuto presente l'art. 39 del D.P.R. n. 696/1979;
- sentito il parere del Direttore Generale;
- all'unanimità,

d e l i b e r a

a) di autorizzare l'archiviazione della pratica di contenzioso;

b) di procedere all'annullamento dei residui attivi figuranti in bilancio a carico del Sig. Comaschi, ai sensi dell'art. 39, comma 3° del D.P.R. n. 696/1979.

ESTRATTO DELLA DELIBERA DEL 25 OTTOBRE 1991

Oggetto: annullamento di residui attivi.

(omissis)

IL CONSIGLIO DI AMMINISTRAZIONE

- Udita la relazione del Dirigente del Servizio Gestione Patrimonio Immobiliare;
- tenuto presente l'art. 39 del D.P.R. n° 696/1979;
- sentito il parere favorevole del Collegio dei revisori dei conti;
- sentito il parere favorevole del Direttore Generale;
- all'unanimità,

d e l i b e r a

di procedere all'annullamento dei seguenti residui attivi:

Cap. E 400/86	L. 1.129.477
" E 1345/86	" 12.695
" E 400/87	" 2.419.070
" E 400/88	" 3.314.566
" E 1345/88	" 965.540
" E 400/89	" 548.022
" E 1345/89	" 166.710
	L. 8.556.080

ESTRATTO DELLA DELIBERA DEL 13 NOVEMBRE 1992

Oggetto: proposta di annullamento dei residui attivi per l'ex inquilina di Modena, Maria Teresa Mattinò - Via Pisacane 5/1, int. 22.

(omissis)

IL CONSIGLIO DI AMMINISTRAZIONE

- letta la relazione dell'Ufficio del Contenzioso-Legale;
- considerato l'esito negativo del pignoramento effettuato nei confronti della sig.ra M. Teresa Mattinò;
- ritenuto che sono stati esperiti tutti i tentativi per recuperare il credito nei confronti dell'ex inquilina M. Teresa Mattinò ai sensi dell'art. 39 D.P.R. n. 696/79;
- vista la nota del 21.10 u.s. dell'avv. Bianca Dallari Colombini, nella quale il predetto legale chiede di non farle fare una nuova istanza di vendita al fine di salvaguardare la Cassa dalle spese inutili;
- sentito il parere del Direttore Generale;
- all'unanimità,

d e l i b e r a

a) ai sensi dell'art. 39 comma 3° del D.P.R. n. 696/1979 il Servizio Ragioneria proceda all'annullamento dei residui attivi figuranti in bilancio a carico dell'ex inquilina sig.ra Maria Teresa Mattinò di Modena.

b) di autorizzare l'archiviazione della relativa pratica di contenzioso.

ESTRATTO DELLA DELIBERA DEL 13 NOVEMBRE 1992

OGGETTO: **variazioni dei residui attivi e dei residui passivi. Art. 39 del D.P.R. n. 696/1979.**

(omissis)

IL CONSIGLIO DI AMMINISTRAZIONE

- udita la relazione del Dirigente del Servizio Ragioneria;
- visto l'art. 39 del D.P.R. n. 696/1979;
- ritenuto che le variazioni ai residui attivi ed ai residui passivi contenute nel prospetto allegato sono conseguenti alla normale gestione di bilancio;
- considerato che tra le variazioni in esame non vi sono riduzioni di residui attivi per inesigibilità;
- all'unanimità,

delibera

di approvare le seguente variazioni:

a) ai residui attivi	in aumento	£.	2.935.955.328=
	in diminuzione	£.	--
b) ai residui passivi	in aumento	£.	26.857.721=
	in diminuzione	£.	

La presente deliberazione sarà allegata al conto corrente consuntivo del corrente esercizio, ai sensi del VI comma dell'articolo 39 del D.P.R. n. 696/1979.

ESTRATTO DELLA DELIBERA DEL 18 DICEMBRE 1992

Oggetto: variazione ai residui attivi e passivi (riesame di tutti i residui esposti nel conto consuntivo 1991).

(omissis)

II. CONSIGLIO DI AMMINISTRAZIONE

- udita la relazione del Dirigente del Servizio Ragioneria;
- considerato che le variazioni esposte sono in linea con l'esigenza di una aggiornata esposizione dei residui nel "Conto consuntivo del 1992";
- sentito il parere del Direttore Generale;
- all'unanimità,

d e l i b e r a

di formulare le variazioni ai residui attivie passivi esposti nel conto consuntivo dell'anno 1991 così come scaturisce dalle allegata tabelle.

ESTRATTO DELLA DELIBERA DEL 18 DICEMBRE 1992

Oggetto: variazione dei residui passivi risultanti dal conto consuntivo dell'anno 1991 - art. 39, 4° comma, del D.P.R. n. 696/1979.

(omissis)

IL CONSIGLIO DI AMMINISTRAZIONE

- udita la relazione del Dirigente del Servizio Ragioneria;
- tenuta presente la propria deliberazione del 9 marzo 1985, con la quale è stato approvato il regolamento concernente l'erogazione dei fondi assistenziali ai Consigli dell'Ordine;
- considerato che nel conto consuntivo dell'esercizio 1991 risultano residui passivi, sul capitolo U 505 delle uscite, pari a £. 1.925.884.050 e che nel termine regolamentare del 31/3/1992 tale importo è stato parzialmente utilizzato per l'ammontare di £. 1.402.806.616, riducendo così l'importo dei residui passivi a £. 519.054.954;
- preso atto della pratica ancora pendente con il Consiglio dell'Ordine di Nicosia, per l'erogazione di un importo di £. 4.022.480, che formerà, in caso di esito negativo, oggetto di autonomo annullamento;
- tenuto conto che le somme non richieste entro il termine del 31 marzo dell'anno successivo a quello di competenza formano economia di bilancio;
- visto l'art. 39 del D.P.R. n. 696/1979;
- all'unanimità,

d e l i b e r a

di annullare i residui passivi per complessive £. 519.054.954 sul capitolo 505 delle uscite del conto consuntivo dell'esercizio 1991, come risulta dall'elenco che segue:

Consigli dell'Ordine	Stanziamento	Importo non utilizzato
ACQUI	2.887.940	2.887.940
AGRIGENTO	17.327.610	17.327.610
ALBA	5.569.590	4.590
ALESSANDRIA	11.345.470	3.500.000
AOSTA	5.157.020	5.157.020
AREZZO	18.255.880	18.255.880
ARIANO IRPINO	7.219.840	419.840
AVELLINO	25.063.160	560
AVEZZANO	9.901.490	9.901.490
BARI	105.615.960	3.115.960
BELLUNO	5.879.010	10
BERGAMO	36.614.910	314.910
BIELLA	8.251.250	8.251.250
CAGLIARI	40.224.830	24.830
CALTAGIRONE	6.291.580	6.291.580
CAMPOBASSO	7.632.400	7.632.400
CASALE MONFERRATO	4.744.460	4.491.450
CASSINO	13.098.850	13.098.850
CATANIA	94.889.330	689.330
CATANZARO	20.628.120	12.628.120
CHIAVARI	10.107.770	607.770
CHIETI	11.242.330	11.242.330
COSENZA	24.444.320	944.320
CREMA	3.506.780	3.506.780
CREMONA	8.663.810	462.020
CUNEO	8.973.230	173.230
ENNA	6.910.420	2.910.420
FERRARA	23.309.770	5.000.000
FIRENZE	109.329.020	3.229.020

FOGGIA	39.502.850	39.502.850
FORLI'	18.565.310	993.310
FROSINONE	15.986.790	852.540
GORIZIA	5.879.010	1.379.010
GROSSETO	11.861.170	5.861.170
IMPERIA	4.228.760	4.228.760
ISERNIA	5.260.170	750.000
IVREA	5.260.170	2.260.170
LAGONEGRO	5.157.030	5.157.030
LAMEZIA TERME	8.973.230	73.230
LANUSEI	1.650.240	1.650.240
L'AQUILA	10.623.480	566.530
LARINO	8.457.530	1.957.530
LA SPEZIA	18.462.170	62.170
LATINA	31.354.740	354.740
LECCE	73.642.380	3.000.000
LODI	7.632.400	7.632.400
LUCCA	27.951.100	451.100
LUCERA	10.520.340	10.520.340
MARSALA	15.883.650	83.650
MELFI	4.950.750	264.010
MESSINA	52.498.560	748.560
MILANO	373.162.630	7.630
MISTRETTA	1.443.960	1.443.960
MODICA	6.807.280	6.444.260
MONDOVI'	3.300.500	3.300.500
MONTEPULCIANO	3.094.220	3.094.220
NAPOLI	259.295.430	995.430

NOVARA	14.852.250	352.250
ORVIETO	2.475.380	2.475.380
PADOVA	50.745.160	45.160
PALERMO	96.436.450	50.436.450
PAOLA	6.497.860	6.497.860
PARMA	26.816.560	21.816.560
PERUGIA	35.789.780	89.780
PESARO	14.542.830	9.042.830
PINEROLO	4.538.180	4.538.180
PISA	24.031.760	31.760
PISTOIA	14.336.540	2
PORDENONE	11.036.040	4.036.040
POTENZA	16.296.210	96.210
PRATO	15.161.670	1.161.670
RAGUSA	12.273.730	730
REGGIO CALABRIA	27.229.120	29.120
RIETI	8.457.530	8.457.530
ROMA	501.675.800	175.800
ROSSANO	6.188.440	3.188.440
ROVERETO	5.466.450	5.466.450
ROVIGO	9.282.650	9.282.650
SALA CONSILINA	3.919.340	209.010
SALERNO	73.229.810	29.810
SAN REMO	12.376.870	12.376.870
S. ANGELO DEI LOMBARDI	5.466.450	5.466.450
SCIACCA	6.085.290	6.085.290
SIENA	10.726.620	572.030
SIRACUSA	30.632.760	32.760
SPOLETO	3.403.640	3.403.640
SULMONA	3.816.200	598.800

TEMPIO PAUSANIA	5.569.590	5.272.580
TERAMO	15.264.810	770
TERMINI IMERESE	11.242.330	11.242.330
TORINO	133.876.480	1.376.480
TORTONA	3.094.220	3.094.220
TRAPANI	13.614.550	1.414.550
TREVISO	27.332.260	32.260
TRIESTE	24.444.320	4.500.000
UDINE	23.206.630	206.630
VALLO LUCANIA	10.417.200	10.417.200
VELLETRI	12.892.570	7.892.570
VENEZIA	42.803.350	42.803.350
VERBANIA	8.457.530	8.457.530
VIBO VALENTIA	9.901.490	2
VICENZA	25.682.950	2.181.950
VIGEVANO	8.148.110	8.148.110
VITERBO	10.314.060	10.314.060
		519.054.954

ESTRATTO DELLA DELIBERA DEL 13 FEBBRAIO 1993

OGGETTO: variazione dei residui attivi (contributi personali iscritti nei ruoli esattoriali).

(omissis)

IL CONSIGLIO DI AMMINISTRAZIONE

- letta la relazione del Dirigente del Servizio Ragioneria;
- considerato che le variazioni proposte sono conseguenti a normale attività di gestione;
- all'unanimità,

d e l i b e r a

di formulare la seguente variazione ai residui attivi riportati nel conto consuntivo dell'anno 1991:

- in diminuzione sul cap. 216 delle entrate
  (contributi personali iscritti nei ruoli esattoriali) £. 4.540.929.444

La presente deliberazione sarà allegata al conto consuntivo dell'esercizio 1992, ai sensi del IV comma dell'art. 39 del D.P.R. n.696/1979.

ESTRATTO DELLA DELIBERA DEL 5 FEBBRAIO 1993

Oggetto: relazione sugli investimenti immobiliari e conseguenti provvedimenti.

OMISSIS

IL CONSIGLIO DI AMMINISTRAZIONE

- udita la relazione dell'avv. Botta;
- dopo ampia discussione;
- all'unanimità,

d e l i b e r a

l'annullamento dei residui passivi relativi alla somma di L. 54.000.000.000 impegnata per acquisti immobiliari 1991 con delibera n. 511 del 14 dicembre 1991;

O M I S S I S

CONSISTENZA DEI VALORI MOBILIARI AL 31/12/1992

SPECIE DI TITOLI	VALORE NOMINALE	PREZZO DI ACQUISTO	QUOTAZIONI PERCENTUALI AL 31/12/1991	VALORE AL 31/12/1992
1) Obbl. Consorzio Credito OO.PP. 5,50% 63/93	5.600.000	5.199.830	96,90	5.426.400
2) Cert. di Credito del Tesoro scad. 1/2/93 (quinquennali)	33.179.000.000	32.600.026.450	99,90	33.145.821.000
3) Cert. di Credito del Tesoro scad. 1/6/93 (quinquennali)	164.000.000.000	161.134.920.000	101,75	166.870.000.000
4) Cert. di Credito del Tesoro scad. 1/4/94 (quinquennali)	104.583.000.000	102.599.060.490	100,40	105.001.332.000
5) Cert. di Credito del Tesoro scad. 1/11/94 (quinquennali)	100.000.000.000	96.750.000.000	100,10	100.100.000.000
6) Cert. di Credito del Tesoro scad. 1/1/95 (quinquennali)	51.590.000.000	49.913.840.900	100,65	51.925.335.000
7) Cert. di Credito del Tesoro scad. 1/2/95 (decennali)	20.000.000.000	20.040.000.000	99,95	19.990.000.000
8) Cert. di Credito del Tesoro scad. 1/6/95 (quinquennali)	47.000.000.000	45.359.700.000	95,95	45.096.500.000
9) Cert. di Credito del Tesoro scad. 1/11/95 (decennali)	10.000.000.000	9.762.833.333	99,85	9.985.000.000
10) Cert. di Credito del Tesoro scad. 1/2/96 (quinquennali)	35.335.000.000	34.366.654.250	98,85	34.928.647.500
11) Cert. di Credito del Tesoro scad. 1/11/96 (decennali)	71.285.000.000	69.899.397.812	99	70.572.150.000
12) Cert. di Credito del Tesoro scad. 1/4/98 (settennali)	2.700.000.000	2.629.462.500	95,20	2.570.400.000
13) Obbl. S. Paolo di Torino scad. 1998 (mutui edil. e fond.) I	803.712.000	803.712.000	-	803.712.000
14) Cert. di Credito del Tesoro scad. 1/4/99 (settennali)	55.080.000.000	53.759.181.600	94,90	52.270.920.000
15) Buoni Tesoro Poliennali scad. 18/5/99 (settennali)	180.000.000.000	169.200.000.000	94	169.200.000.000
16) Cert. di Credito del Tesoro scad. 1/8/99 (settennali)	36.490.000.000	33.297.125.000	94,85	34.610.765.000
17) Obbl. Opere Pubbliche CARIPLO (84/99) Ind.	12.800.000.000	12.992.000.000	97	12.416.000.000
18) Obbl. CARIPLO scad. 1999 Serie Spec. per mutui edil. e fond.	2.490.651.134	2.490.651.134	-	2.490.651.134
19) Obbl. S. Paolo di Torino scad. 1999 per mutui edil. e fond. III	1.826.240.000	1.826.240.000	-	1.826.240.000
20) Obbl. S. Paolo di Torino scad. 1999 per mutui edil. e fond. V	1.712.788.000	1.712.788.000	-	1.712.788.000
21) Obbl. OO.PP. CARIPLO 84/00	18.300.000.000	18.574.500.000	97	17.751.000.000
22) Obbl. Ist. S. Paolo di Torino 13% XXIII scad. 2000	174.000.000	187.488.000	100	174.000.000
23) Obbl. Fond. S. Paolo di Torino 91/01 a tasso variabile	133.200.000.000	133.200.000.000	-	133.200.000.000
24) Obbl. S. Paolo di Torino scad. 2001 per mutui edil. e fond. VII	518.760.000	518.760.000	-	518.760.000
25) Obbl. S. Paolo di Torino scad. 2001 per mutui edil. e fond. IX	4.962.870.000	4.962.870.000	-	4.962.870.000
26) Obbl. S. Paolo di Torino scad. 2002 per mutui edil. e fond. XI	3.000.000.000	3.000.000.000	-	3.000.000.000
27) Obbl. S. Paolo di Torino scad. 2003 per mutui edil. e fond. II	3.736.320.000	3.736.320.000	-	3.736.320.000
28) Obbl. S. Paolo di Torino scad. 2004 per mutui edil. e fond. IV	6.956.707.000	6.956.707.000	-	6.956.707.000
29) Obbl. S. Paolo di Torino scad. 2004 per mutui edil. e fond. VI	5.634.282.000	5.634.282.000	-	5.634.282.000
30) Obbl. S. Paolo di Torino scad. 2005 per mutui edil. e fond. VIII	322.000.000	322.000.000	-	322.000.000
31) Obbl. S. Paolo di Torino scad. 2006 per mutui edil. e fond. X	9.384.500.000	9.384.500.000	-	9.384.500.000
32) Obbl. S. Paolo di Torino scad. 2007 per mutui edil. e fond. XII	7.000.000.000	7.000.000.000	-	7.000.000.000
33) Obbl. Fond. S. Paolo di Torino 91/06 a tasso variabile	182.044.500.000	182.044.500.000	-	182.044.500.000
34) Rendita 5% prestito nazionale 1935	2.949.000	2.722.662	65,70	1.937.493
35) Cartelle Fondiarie Banco di Sicilia 5%	800.000	678.480	100	800.000
36) Cartelle Fondiarie Banca Nazionale del Lavoro 5%	1.000.000	914.469	100	1.000.000
TOTALE	1.306.119.679.134	1.278.649.013.910		1.290.210.364.527

CASSA NAZIONALE DI PREVIDENZA ED ASSISTENZA FORENSE

ESERCIZIO 1993

PAGINA BIANCA

RELAZIONE DEL PRESIDENTE

PAGINA BIANCA

RELAZIONE DEL PRESIDENTE

AL CONTO CONSUNTIVO DELL'ESERCIZIO 1993

Come nei decorsi esercizi, il conto consuntivo dell'anno 1993 è stato elaborato in conformità alla normativa che regola l'amministrazione e la contabilità degli enti pubblici di cui al D.P.R. 18 dicembre 1979 n. 696, attraverso la rilevazione dei fatti amministrativi e di gestione e la loro contabilizzazione in termini finanziari di "competenza" e di "cassa".

Secondo l'impostazione definita da tale normativa, esso è formato dai seguenti elaborati:

- Rendiconto finanziario, che espone i risultati della gestione del bilancio per le entrate e per le spese distintamente per titoli, per categorie e per capitoli, separatamente per competenza e per residui.

In linea di "cassa" le entrate complessive sono state di £. 2.271.091.692.874 , le uscite complessive di £. 2.372.731.285.597.

- Situazione patrimoniale, che riporta la consistenza degli elementi patrimoniali attivi e passivi all'inizio ed al termine dell'esercizio e pone in evidenza le variazioni intervenute nelle singole poste attive e passive, nonché l'incremento o il decremento del patrimonio netto per effetto della gestione del bilancio.

Il patrimonio netto registra un incremento di £.288.613.345.265, variando dalla consistenza al 1° gennaio 1993 di £.1.825.093.875.489 a £.2.113.707.220.754 a fine esercizio.

- Conto economico, che contiene la dimostrazione dei risultati economici conseguiti alla fine dell'esercizio finanziario, con l'individuazione dell'avanzo di esercizio.

Nell'anno 1993 è stato conseguito l'avanzo economico di £.288.613.345.265.

- Situazione amministrativa, che pone in evidenza:

a) la consistenza del conto di cassa all'inizio dell'esercizio, gli incassi e i pagamenti complessivamente effettuati nell'anno in conto competenza e in conto residui e il saldo alla chiusura dell'esercizio;

b) il totale complessivo delle somme rimaste da riscuotere (residui attivi) e da pagare (residui passivi) alla fine dell'esercizio;

c) l'avanzo o il disavanzo di amministrazione, alla cui dimostrazione si perviene aggiungendo al saldo finale di cassa tutti i residui attivi e detrando tutti i residui passivi risultanti dal rendiconto finanziario.

Nell'esercizio è stato conseguito l'avanzo di amministrazione di £. 231.353.611.264.

Alla situazione amministrativa sono allegati l'inventario dei titoli e dei beni immobili, nonché la situazione dei residui attivi e passivi prevista dall'art. 39 del D.P.R. 696/1979, dalla quale emergono:

a) la consistenza dei residui attivi e passivi provenienti dagli esercizi anteriori a quello di competenza, distintamente per esercizio di provenienza e per capitolo;

b) le somme accertate al 1° gennaio, quelle riscosse o pagate nel corso dell'anno di gestione, quelle eliminate perché non più realizzabili o dovute, quelle sopravvenute per maggiori accertamenti e impegni, nonché quelle rimaste da riscuotere o da pagare.

Alla data del 31 dicembre 1993 il quadro dell'andamento gestionale dell'Ente, distinto per ambiti operativi, presentava le caratteristiche illustrate nella presente relazione.

RISULTATI ECONOMICI

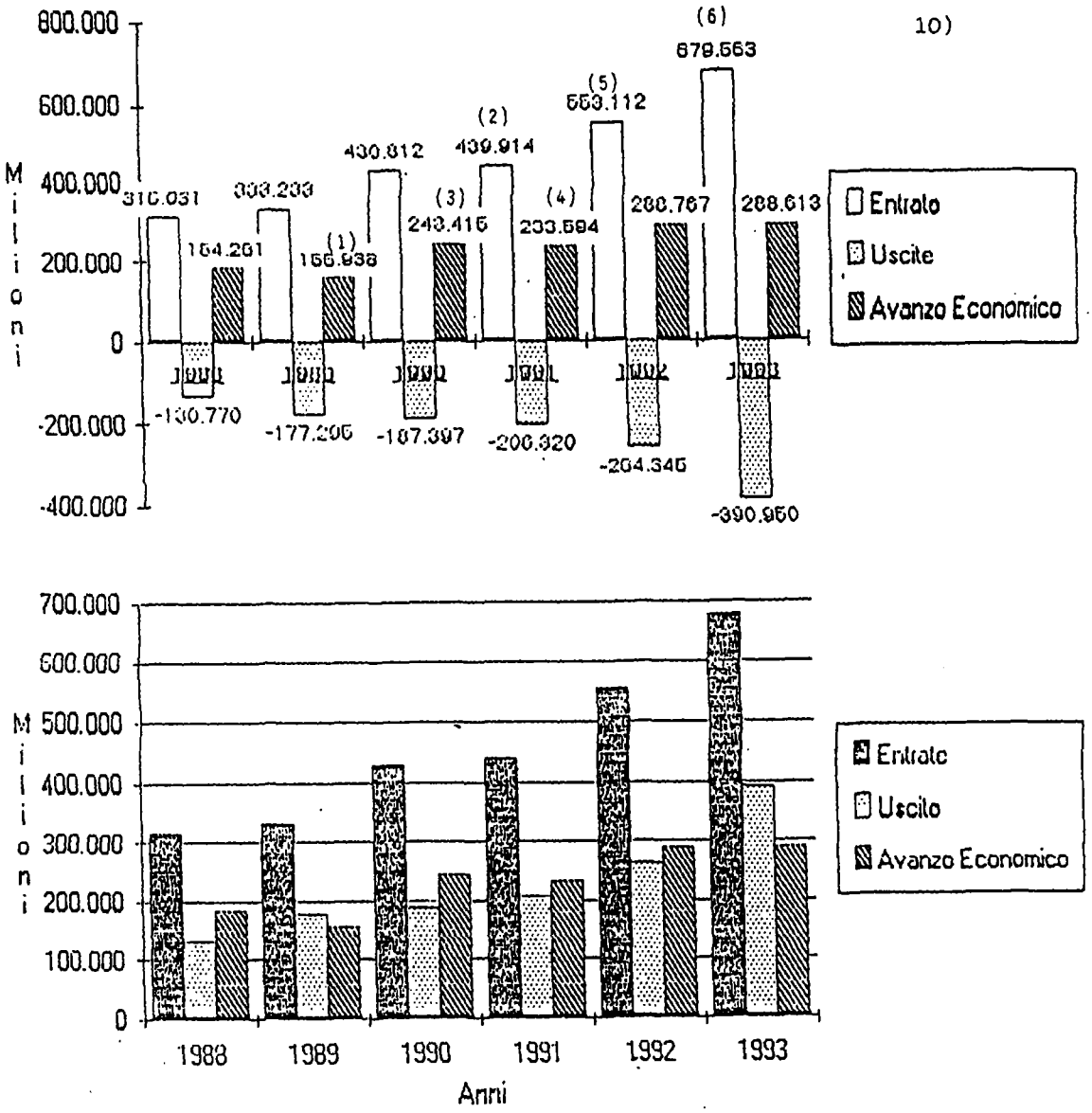

(1) L'avanzo economico dell'anno 1989 tiene conto della soppressione della marca Cicerone (18 miliardi di minori entrate) e del pagamento degli arretrati ai pensionati per effetto della sentenza n. 1008/1988 della Corte Costituzionale (17 miliardi di esborsi).

(2) Al netto delle somme impegnate per gli investimenti (108.344 milioni) e per i pagamenti di residui (251.934 milioni)

(3) Comprensivo di recuperi contributivi per 27 miliardi relativi ad esercizi precedenti

(4) Comprensivo dei recuperi contributivi per 18 miliardi effettuati attraverso il condono e del recupero dei contributi del modello 5/89 per 5 miliardi di lire

(5) Al netto degli impegni per gli investimenti (31.483 milioni), per i pagamenti di residui (10.733 milioni) e degli annullamenti di impegni di acquisto di titoli ed immobili (59.768 milioni).

(6) Al netto degli impegni per gli investimenti (94.046 milioni) e per i pagamenti dei residui (32.229 milioni) di acquisti immobiliari e mobiliari.

PATRIMONIO NETTO

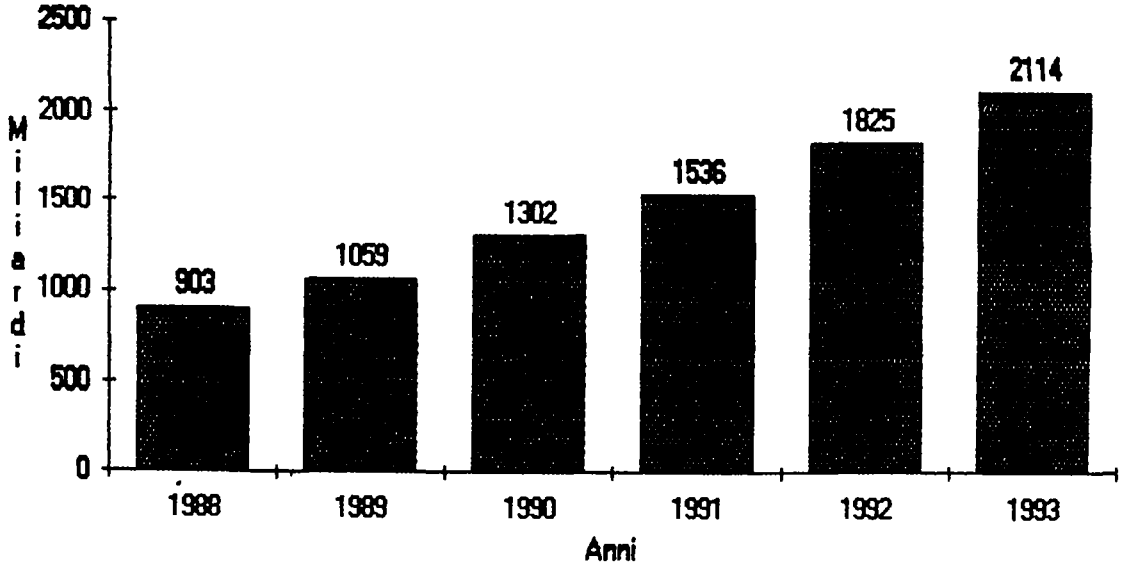

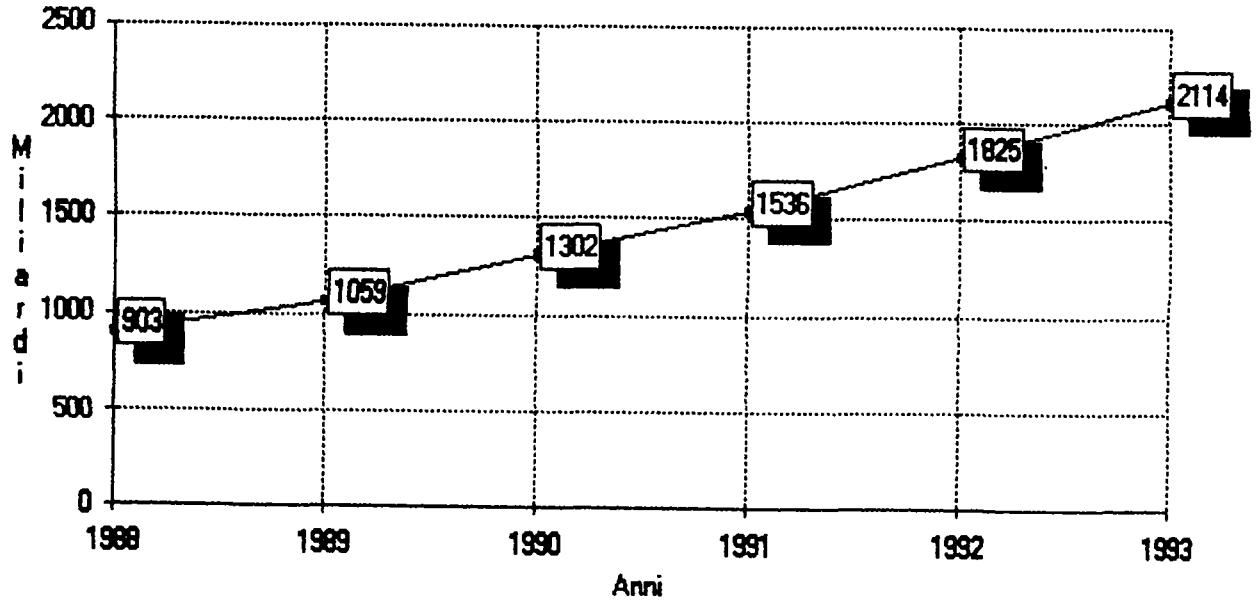

SERVIZIO CONTABILITA' E BILANCI

Tra le attività del Servizio Contabilità e Bilanci, preposto essenzialmente alla tenuta della contabilità e alla formazione dei bilanci, si segnalano quelle che rivestono particolare rilevanza ai fini del conto consuntivo.

1) Piano di impiego dei fondi disponibili.

Nella seduta del 26 febbraio 1993, il Comitato dei delegati ha deliberato la formazione del piano di impiego delle disponibilità liquide, ai sensi dell'art. 65 della Legge n. 153/1969 e successive modifiche e integrazioni, poi approvata con decreto del 22 aprile 1993 del Ministero del Lavoro e della Previdenza Sociale di concerto con il Ministero del Tesoro e con il Ministero del Bilancio e della Programmazione Economica.

L'entrata in vigore, successivamente a tale formulazione, del D.L. 22 maggio 1993 n. 155 e della Legge di conversione, con modifiche, 19 luglio 1993 n. 243 ha posto la necessità di una revisione del piano di impiego, già formulato e approvato, alla luce di due innovazioni normative: il deposito in tesoreria del 25% delle entrate contributive riscosse nell'esercizio precedente e la riduzione, dal 25% al 20%, della quota da destinare alla realizzazione o all'acquisto di immobili destinati all'edilizia universitaria.

Nella seduta del 23 ottobre 1993, il Comitato dei delegati ha conseguentemente deliberato la revisione del piano di impiego, poi approvata dai Ministeri competenti in data 29 dicembre 1993, secondo il seguente piano di riparto dell'ammontare dei fondi disponibili, pari a 456,7 miliardi di lire:

- 91,3 miliardi di lire (pari al 20% dei fondi disponibili) per gli investimenti immobiliari, ivi compresi quelli di cui alla Legge 12 luglio 1991 n. 203;
- 91,3 miliardi di lire (pari al 20% dei fondi disponibili) per gli investimenti immobiliari di cui all'art. 3 della Legge 23 dicembre 1992 n. 498;
- residui 274,1 miliardi di lire (pari al 60% dei fondi disponibili) per l'acquisto di titoli, a norma dell'art. 53 della Legge 8 gennaio 1952 n. 6.

2) Fondo di garanzia

Giova ricordare che il fondo di garanzia, di cui all'art. 12 della Legge N. 576/1980, ha registrato delle variazioni di particolare rilievo, per quanto attiene alla composizione e alla misura, nel corso dell'esercizio 1988.

Nella seduta del 22 gennaio 1988, infatti, il Consiglio di Amministrazione, ritenendo superate le ragioni che giustificarono in passato l'esercizio della facoltà, concessa dal legislatore in sede di prima applicazione della legge di riforma, di procedere alla parziale copertura del fondo di garanzia col valore di stima degli immobili di proprietà, ha deliberato di svincolare detti beni da tale destinazione e sostituirli con titoli dello Stato di proprietà dell'Ente.

In secondo luogo, considerato che nel corso degli anni il patrimonio investito in titoli ha registrato notevoli incrementi superando l'ammontare del fondo di garanzia, l'organo collegiale ne ha elevato la misura da due annualità e tre quarti a tre annualità degli oneri prevedibili per le pensioni da erogare nell'anno in corso e nei due successivi.

Con deliberazione del Consiglio di Amministrazione del 21 gennaio 1994. l'ammontare del fondo di garanzia. che per l'anno 1993 era pari a 784,2 miliardi di lire. è stato determinato in 878,3 miliardi di lire.

Nella stessa seduta, il Consiglio di Amministrazione ha deliberato di destinare alla copertura del fondo di garanzia i seguenti titoli dello Stato giacenti presso la CARIPLO:

- nominali 100 miliardi di C.C.T. scadenza 1.2.1994 facenti capo alla partita di 104.58 miliardi complessivi (codice 13033);
- nominali 51,59 miliardi di C.C.T. scadenza 1.1.1995 (codice 13069);
- nominali 20 miliardi di C.C.T. scadenza 1.2.1995 (codice 12822);
- nominali 47 miliardi di C.C.T. scadenza 1.6.1995 (codice 12829);
- nominali 10 miliardi di C.C.T. scadenza 1.11.1995 (codice 12842);
- nominali 35,335 miliardi di C.C.T. scadenza 1.2.1996 (codice 13095);
- nominali 71,285 miliardi di C.C.T. scadenza 1.11.1996 (codice 12871);
- nominali 185.5 miliardi di B.T.P. scadenza 1.6.1998 (codice 36641);
- nominali 55,08 miliardi di C.C.T. scadenza 1.4.1999 (codice 36603);
- nominali 180 miliardi di B.T.P. scadenza 18.5.1999 (codice 36607);
- nominali 50 miliardi di C.C.T. scadenza 1.8.2000 (codice 36648);
- nominali 57 miliardi di B.T.P. scadenza 1.8.2003 (codice 36651);
- nominali 15,5 miliardi di B.T.P. scadenza 1.10.2003. facenti capo alla partita di 25 miliardi complessivi (codice 36660).

3) Assistenza tramite i Consigli dell'Ordine

Trattasi di una forma di assistenza per il caso di bisogno che la Cassa realizza. in via ordinaria. in favore dei propri iscritti. degli iscritti agli albi. dei pensionati e dei familiari di professionisti deceduti e già appartenenti a una delle precedenti categorie. per evadere le specifiche delibere assunte. autonomamente, dai Consigli dell'Ordine e previo accertamento dei requisiti prescritti.

Con decorrrenza 1° gennaio 1993 hanno trovato applicazione le nuove norme in materia. ossia gli artt. 17 e segg. della Legge 11 febbraio 1992 n. 141 e il Regolamento di attuazione approvato dal Comitato dei delegati nella riunione del 12 dicembre 1992. come integrato dalla delibera del Consiglio di Amministrazione del 5 febbraio 1993.

Conseguentemente. nel corso dell'anno è stata particolarmente intensa l'opera di divulgazione e di chiarificazione della nuova normativa presso i Consigli dell'Ordine.

Inoltre. più onerose rispetto al passato si sono rivelate per gli Uffici le incombenze connesse a tale tipo di assistenza.

Ciò. per effetto di quelle norme che. nel porre per la categoria dei professionisti non iscritti alla Cassa. un limite all assistenza erogabile (limite della contribuzione versata e rivalutata a norma di legge). rendono necessaria la verifica. di volta in volta, della posizione contributiva del beneficiario; o di quelle che. sempre con riferimento alla categoria dei professionisti non iscritti alla Cassa e in presenza di una contribuzione inferiore al trattamento assistenziale deliberato dal Consiglio dell'Ordine o esaurito da precedenti trattamenti assistenziali. prevedono, per i Consigli dell'Ordine. la

predisposizione di delibere particolari e, per gli Uffici, il rinvio di tali delibere al Consiglio di Amministrazione per i provvedimenti di propria competenza.

Le erogazioni richieste dai Consigli dell'Ordine, ad esclusione, ovviamente, di quelle di competenza dell'organo consiliare, sono state, comunque, evase dagli Uffici nel termine regolamentare di 15 giorni.

Lo stanziamento complessivo di £. 6.141.450.000 deliberato dalla Cassa per l'anno 1993, pari all'1% delle entrate correnti iscritte nel bilancio di previsione, a norma dell'art. 16 della Legge n. 141/1992, si è rivelato sufficiente.

La Cassa, ha, infatti, erogato nell'anno £. 3.247.069.981, cui si aggiungeranno le erogazioni relative a delibere adottate dagli Ordini forensi entro il 31 dicembre e trasmesse alla Cassa entro il termine regolamentare del 31 marzo 1994.

L'eventuale avanzo sarà portato in economia, ai sensi dell'art. 39 del D.P.R. n. 609/1979.

Nel prospetto che segue viene illustrato l'andamento dell'assistenza tramite i Consigli dell'Ordine dall'anno 1985 ad oggi:

ANNO	STANZIAMENTO	EROGAZIONI EFFETTUATE NELL'ANNO DI COMPETENZA	EROGAZIONI IN CONTO RESIDUI	TOTALE EROGAZIONI	IMPORTI NON UTILIZZATI DAGLI ORDINI
1985	1.850.325.000	413.098.634	419.945.186	833.043.820	1.017.281.180
1986	2.117.571.365	955.311.587	503.583.699	1.458.895.286	658.676.079
1987	2.446.723.000	980.543.648	822.329.754	1.802.873.402	643.849.598
1988	2.848.388.000	1.441.331.625	923.319.594	2.364.651.219	483.736.781
1989	3.032.992.000	1.580.667.830	1.118.805.770	2.699.473.600	333.518.400
1990	3.977.208.000	1.820.630.546	1.652.883.710	3.473.514.256	503.693.744
1991	4.264.760.000	2.338.875.950	1.404.147.442	3.744.364.218	524.418.262
1992	5.344.820.000	2.824.295.330	1.813.905.369	4.772.213.454	572.606.546
1993	6.141.450.000	3.247.069.981	1.759.576.453	5.006.646.434	1.134.803.566 *

* dati aggiornati al 18/3/1994 suscettibili di ulteriori variazioni

4) **Mutui edilizi e fondiari in favore degli iscritti.**

L'iniziativa dei mutui edilizi e fondiari in favore degli iscritti, riattivata dalla Cassa nel 1987 con l'approvazione di un apposito Regolamento e con la sottoscrizione di una convenzione con l'Istituto bancario San Paolo di Torino, aggiudicatario del servizio, ha sinora fatto registrare un notevole e costante interesse da parte della categoria forense, come dimostrato dalla consistenza della richiesta (quantificabile in circa 250 domande per iniziativa) e dagli stanziamenti deliberati per tali fini dagli Organi della Cassa, assestati, in questi ultimi anni, sui 30 miliardi di lire ciascuno.

Giova rammentare che la convenienza all'iniziativa è assicurata dal meccanismo di indicizzazione semestrale del tasso di remunerazione della provvista obbligazionaria e del correlato tasso di interesse gravante sui mutui, quale adottato dall'Istituto San Paolo di Torino ai sensi della convenzione sottoscritta con la Cassa; tale meccanismo ha sinora consentito agli iscritti di poter accedere all'iniziativa a condizioni inferiori di due, tre punti rispetto a quelle praticate in via ordinaria dagli Istituti di credito fondiario.

Si ritiene utile esporre le variazioni dei tassi sinora registrati distintamente per semestre:

	TASSO DI RENDIMENTO PER LA CASSA	TASSO DI INTERESSE GRAVANTE SUI MUTUI
I° semestre 1988 (iniziale)	4,50%	4,875% (4.50% + Spread 0.375%)
II° semestre 1988	4,30%	4,675% (4.30% + Spread 0,375%)
I° semestre 1989	4.40%	4.775% (4,40% + Spread 0,375%)
II° semestre 1989	4,80%	5.175% (4.80% + Spread 0.375%)
I° semestre 1990	5,00%	5.375% (5.00% + Spread 0.375%)
II° semestre 1990	5.05%	5,425% (5.05% + Spread 0.375%)
I° semestre 1991	4,85%	5,225% (4,85% + Spread 0,375%)
II° semestre 1991	4,85%	5.225% (4,85% + Spread 0.375%)
I° semestre 1992	4,80%	5,175% (4,80% + Spread 0.375%)
II° semestre 1992	5.25%	5.625% (5.25% + Spread 0,375%)
I° semestre 1993	6,00%	6,375% (6,00% + Spread 0,375%)
II° semestre 1993	4,95%	5,325% (4,95% + Spread 0,375%)

E' in corso un riesame delle norme regolamentari per una maggiore facilitazione nella concessione dei finanziamenti, e per una semplificazione delle procedure.

5) **Mutui ipotecari ai dipendenti.**

Già nella relazione al conto consuntivo dell'esercizio 1990 veniva evidenziato che l'elevazione al 10% della misura del

tasso di interesse legale, introdotta dall'art. 1 della Legge 26 novembre 1990 n. 353, incidendo, unitamente a un terzo del tasso ufficiale di sconto, sulla determinazione del tasso di interesse gravante sui mutui ai dipendenti, avrebbe determinato una sensibile perdita di convenienza di tale iniziativa e, conseguentemente, il disinteresse da parte dei dipendenti della Cassa.

Da quel momento, infatti, poiché il tasso di interesse gravante sui mutui ai dipendenti si è assestato in misura superiore al 14% annuo fisso, non vi è stata più alcuna richiesta di finanziamenti; ciò anche nel corso dell'anno 1993, nonostante la riduzione del tasso di interesse al 12,6%, che costituisce una condizione non agevolata rispetto a quella praticata dagli Istituti di credito fondiario.

6) **Procedura informatica della contabilità della Cassa.**

Negli ultimi mesi dell'anno ha trovato avvio la fase di studio e di approntamento della nuova procedura informatica della contabilità della Cassa.

Il nuovo sistema continuerà a svolgere tutte le funzionalità relative al D.P.R. n. 696/1979 e garantirà la realizzazione di alcune funzionalità aggiuntive, quali la gestione del bilancio di previsione e del bilancio consuntivo col dettaglio dei residui e la gestione contabile dei pagamenti assoggettati a ritenuta alla fonte per l'estrazione automatica dei dati necessari alla produzione della dichiarazione del sostituto d'imposta (Mod. 770).

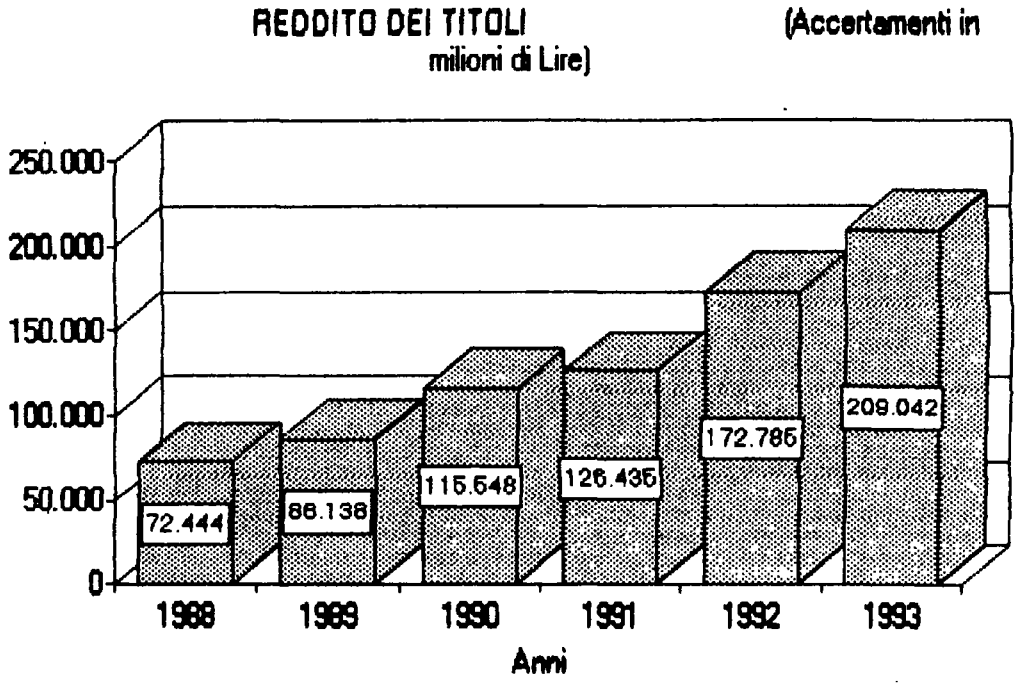
REDDITO DEI TITOLI
(Accertamenti in milioni di Lire)
250.000
200.000
150.000
100.000
50.000
0
72.444
86.138
115.648
126.436
172.786
209.042
1988
1989
1990
1991
1992
1993
Anni

PERSONALE

La dotazione organica dell'Ente al 31 dicembre 1993 è di n. 168 unità in servizio a fronte delle n. 228 previste, come da prospetto alla pagina seguente.

I fatti più salienti dell'anno si possono così enumerare:

- assunzione a tempo indeterminato, ai sensi dell'art. 4 bis della Legge 19 luglio 1993 n. 236, del personale a tempo determinato già assunto nel 1990 per il periodo di un anno, poi rinnovato per un ulteriore anno e prorogato per sei mesi (N. 12 unità nelle qualifiche di archivista-dattilografo e di assistente);
- dimissioni volontarie di n. 4 unità;
- trasferimento di n. 1 unità ad altro ente, ai sensi degli artt. 7 della Legge n. 70/75 e 8 del D.P.R. n. 509/1979, e contestuale assunzione di n. 1 unità in sostituzione;
- passaggio alla qualifica di Dirigente Superiore di n. 2 Primi Dirigenti, a definizione di un apposito concorso interno deliberato dal Consiglio di Amministrazione nella riunione del 26 settembre 1992.

DOTAZIONE ORGANICA DELL' ENTE ALLA DATA DEL 31/12/93

Qualif. funz.	Prof. 1		Prof. 2		Prof. 3		Prof. 4		Prof. 5		Prof. 6		Tot. in servizio	Tot. vacanti	Tot. p. organica	Note
———	S.	V.	S.	V	S.	V	S.	V	S.	V	S.	V	–	–	–	
———																
3°	09	01	00	00	00	03	02	00	00	00	00	00	11	04	15	
4°	23	00	00	00	00	02	00	00	00	00	00	00	23	02	25	
5°	38	14	02	01	00	00	00	00	00	00	00	00	40	15	55	
6°	39	01	00	00	00	00	00	00	00	00	00	00	39	01	40	
7°	23	10	00	02	00	00	00	00	00	00	03	03	26	15	41	
8°	17	13	00	00	1+1	00	00	00	00	00	00	00	18	13	32	
9°	07	01	00	00	00	01	00	00	00	00	00	00	07	02	09	
10°	00	05	00	00	00	00	00	00	00	00	00	00	00	05	05	
Dirigente													01	03	04	
Dir. Superiore													02	00	02	
———																
———																
TOTALE	156	45	02	03	02	06	02	00	00	00	03	03	168	60	228	

LEGENDA : S = IN SERVIZIO V = VACANTI

SERVIZIO PRESTAZIONI

1) Trattamenti di pensione

Nell'anno 1993 la Giunta esecutiva ha deliberato la concessione di n. 1.452 nuovi trattamenti pensionistici così suddivisi: 951 pensioni di vecchiaia, 5 delle quali in base alla normativa previgente alla legge 20 settembre 1980, n. 576; 24 pensioni di anzianità; 56 pensioni di invalidità; 13 pensioni di inabilità; 108 pensioni indirette e 300 pensioni di riversibilità. Nello stesso anno si sono avute 727 cessazioni per morte dei titolari di trattamenti precedentemente concessi (440 avvocati e 287 superstiti).

Considerato che dei 1.452 trattamenti pensionistici deliberati nel corso dell'anno 1993 ne sono stati posti in pagamento 680, il numero complessivo dei trattamenti erogati al 31 dicembre è asceso a 15.144 unità, rispetto alle 14.464 unità registrate al 31 dicembre 1992..

Quanto alla spesa sostenuta nel 1993 - L. 264.811.230.138 - si registra un incremento di L. 80.356.428.934, corrispondente ad un aumento del 43,546% rispetto alla spesa di L. 184.454.801.204 sostenuta nel 1992. Tale incremento di spesa è dovuto sia alla riliquidazione d'ufficio secondo le disposizioni di cui agli artt. 1, 2 e 3 della legge 11 febbraio 1992, n. 141, che ha previsto, fra l'altro, la pensione minima pari a 8 volte il contributo soggettivo minimo relativo all'anno 1992, sia all' adeguamento a decorrere dall'1°.1.1993 del 6,4% degli importi di pensione disposto con Decreto del Ministero del Lavoro e della Previdenza Sociale, emanato di concerto con il Ministero di Grazia e Giustizia.

In detto importo è compresa la somma di L. 1.150.457.506 erogata dalla Cassa a favore di n. 1871 pensionati a norma dell'art. 6 della legge 15 aprile 1985, n.140, quale maggiorazione della pensione per ex combattenti, che sarà rimborsata alla Cassa dal Ministero del Tesoro.

2) Elementi statistici

Ai fini statistici si ritiene utile riportare, anche per l'anno 1993, gli importi delle n. 946 pensioni di vecchiaia liquidate in tale anno ai sensi della legge 20 settembre 1980, n. 576, dai quali risulta confermata la tendenza al consolidamento degli effetti positivi derivanti dall'applicazione della legge stessa.

SOTTOMINIMI : n. 20.

- Decorrenza 1985	n. 2	L. 1.928.368
		L. 2.871.102
- Decorrenza 1987	n. 1	L. 4.973.423
- Decorrenza 1988	n. 1	L. 1.463.332
- Decorrenza 1989	n. 3	L. 5.444.088
		L. 6.078.618
		L. 6.614.751
- Decorrenza 1990	n. 3	L. 4.610.364
		L. 5.323.084
		L. 6.533.774
- Decorrenza 1991	n. 4	L. 3.481.673
		L. 4.135.729
		L. 5.432.960
		L. 7.222.397
- Decorrenza 1992	n. 6	L. 2.743.598

L. 4.506.801

L. 4.626.947

L. 5.374.226

L. 6.991.738

L. 7.939.308

MINIMI : n. 286

- Decorrenza 1985	n. 1	L. 4.260.000
- Decorrenza 1986	n. 1	L. 4.980.000
- Decorrenza 1987	n. 3	L. 5.700.000
- Decorrenza 1988	n. 7	L. 6.300.000
- Decorrenza 1989	n. 6	L. 6.840.000
- Decorrenza 1990	n. 14	L. 7.260.000
- Decorrenza 1991	n. 16	L. 7.620.000
- Decorrenza 1992	n. 67	L. 7.998.000
- Decorrenza 1993	n. 171	L. 12.080.000

Si precisa che, dall' 1 1 1993, i minimi ed i sottominimi, liquidati con decorrenza anteriore a tale data, sono stati elevati a L. 12.080.000 annue.

IMPORTI SUPERIORI AL MINIMO : n. 640

- Decorrenza 1983	n. 2	n. 1 da L. 5.000.001	a L. 5.500.000
		n. 1 da L. 9.500.001	a L. 10.000.000
- Decorrenza 1985	n. 2	n. 1 da L. 4.500.001	a L. 5.000.000
		n. 1 da L. 7.000.001	a L. 7.500.000

- Decorrenza 1986	n. 3	n. 1 da L. 6.500.001	a L. 7.000.000
		n. 1 da L. 9.000.001	a L. 9.500.000
		n. 1 da L. 17.500.001	a L. 18.000.000
- Decorrenza 1987	n. 6	n. 1 da L. 6.000.001	a L. 6.500.000
		n. 1 da L. 8.000.001	a L. 8.500.000
		n. 2 da L. 9.000.001	a L. 9.500.000
		n. 1 da L. 10.000.001	a L. 10.500.000
		n. 1 da L. 17.000.001	a L. 17.500.000
- Decorrenza 1988	n. 12	n. 1 da L. 6.300.001	a L. 6.500.000
		n. 1 da L. 7.500.001	a L. 8.000.000
		n. 1 da L. 8.000.001	a L. 8.500.000
		n. 2 da L. 11.500.001	a L. 12.000.000
		n. 2 da L. 13.500.001	a L. 14.000.000
		n. 1 da L. 17.000.001	a L. 17.500.000
		n. 1 da L. 21.500.001	a L. 22.000.000
		n. 1 da L. 23.000.001	a L. 23.500.000
		n. 2 da L. 38.500.001	a L. 39.000.000
- Decorrenza 1989	n. 9	n. 1 da L. 7.000.001	a L. 7.500.000
		n. 1 da L. 8.500.001	a L. 9.000.000
		n. 3 da L. 9.000.001	a L. 9.500.000
		n. 1 da L. 10.500.001	a L. 11.000.000
		n. 2 da L. 22.000.001	a L. 22.500.000
		n. 1 da L. 32.000.001	a L. 32.500.000
- Decorrenza 1990	n. 16	n. 1 da L. 7.260.001	a L. 7.500.000
		n. 1 da L. 8.000.001	a L. 8.500.000
		n. 2 da L. 12.000.001	a L. 12.500.000
		n. 3 da L. 12.500.001	a L. 13.000.000

		n. 1 da L. 13.000.001	a L. 13.500.000
		n. 2 da L. 16.500.001	a L. 17.000.000
		n. 1 da L. 17.500.001	a L. 17.500.000
		n. 1 da L. 18.000.001	a L. 18.500.000
		n. 1 da L. 21.500.001	a L. 22.000.000
		n. 1 da L. 25.500.001	a L. 26.000.000
		n. 1 da L. 29.000.001	a L. 29.500.000
		n. 1 da L. 34.000.001	a L. 34.500.000
- Decorrenza 1991	n. 23	n. 2 da L. 7.620.001	a L. 8.000.000
		n. 4 da L. 8.000.001	a L. 8.500.000
		n. 1 da L. 9.000.001	a L. 9.500.000
		n. 2 da L. 10.000.001	a L. 10.500.000
		n. 1 da L. 11.000.001	a L. 11.500.000
		n. 1 da L. 12.000.001	a L. 12.500.000
		n. 1 da L. 13.000.001	a L. 13.500.000
		n. 1 da L. 13.500.001	a L. 14.000.000
		n. 1 da L. 15.500.001	a L. 16.000.000
		n. 1 da L. 16.000.001	a L. 16.500.000
		n. 1 da L. 16.500.001	a L. 17.000.000
		n. 1 da L. 17.500.001	a L. 18.000.000
		n. 1 da L. 26.500.001	a L. 27.000.000
		n. 1 da L. 29.500.001	a L. 30.000.000
		n. 1 da L. 31.500.001	a L. 32.000.000
		n. 1 da L. 35.500.001	a L. 36.000.000
		n. 1 da L. 36.000.001	a L. 36.500.000
		n. 1 da L. 39.500.001	a L. 40.000.000
- Decorrenza 1992	n. 197	n. 7 da L. 8.000.001	a L. 8.500.000
		n. 2 da L. 8.500.001	a L. 9.000.000
		n. 8 da L. 9.000.001	a L. 9.500.000

n. 5 da L. 9.500.001	a L. 10.000.000
n. 3 da L. 10.000.001	a L. 10.500.000
n. 3 da L. 10.500.001	a L. 11.000.000
n. 2 da L. 11.000.001	a L. 11.500.000
n. 4 da L. 12.000.001	a L. 12.500.000
n. 6 da L. 12.500.001	a L. 13.000.000
n. 7 da L. 13.000.001	a L. 13.500.000
n. 6 da L. 13.500.001	a L. 14.000.000
n. 4 da L. 14.000.001	a L. 14.500.000
n. 3 da L. 14.500.001	a L. 15.000.000
n. 5 da L. 15.000.001	a L. 15.500.000
n. 4 da L. 15.500.001	a L. 16.000.000
n. 2 da L. 16.000.001	a L. 16.500.000
n. 4 da L. 16.500.001	a L. 17.000.000
n. 5 da L. 17.000.001	a L. 17.500.000
n. 2 da L. 17.500.001	a L. 18.000.000
n. 2 da L. 18.000.001	a L. 18.500.000
n. 4 da L. 18.500.001	a L. 19.000.000
n. 3 da L. 19.000.001	a L. 19.500.000
n. 4 da L. 19.500.001	a L. 20.000.000
n. 3 da L. 20.000.001	a L. 20.500.000
n. 2 da L. 20.500.001	a L. 21.000.000
n. 4 da L. 21.000.001	a L. 21.500.000
n. 2 da L. 21.500.001	a L. 22.000.000
n. 2 da L. 22.500.001	a L. 23.000.000
n. 1 da L. 23.000.001	a L. 23.500.000
n. 3 da L. 24.000.001	a L. 24.500.000
n. 2 da L. 25.000.001	a L. 25.500.000
n. 4 da L. 25.500.001	a L. 26.000.000
n. 2 da L. 26.000.001	a L. 26.500.000
n. 1 da L. 26.500.001	a L. 27.000.000

n. 3	da L. 27.000.001	a L. 27.500.000
n. 3	da L. 27.500.001	a L. 28.000.000
n. 1	da L. 28.000.001	a L. 28.500.000
n. 1	da L. 28.500.001	a L. 29.000.000
n. 3	da L. 29.000.001	a L. 29.500.000
n. 2	da L. 29.500.001	a L. 30.000.000
n. 2	da L. 30.500.001	a L. 31.000.000
n. 4	da L. 31.000.001	a L. 31.500.000
n. 2	da L. 32.000.001	a L. 32.500.000
n. 2	da L. 32.500.001	a L. 33.000.000
n. 2	da L. 33.000.001	a L. 33.500.000
n. 3	da L. 33.500.001	a L. 34.000.000
n. 1	da L. 34.000.001	a L. 34.500.000
n. 1	da L. 35.000.001	a L. 35.500.000
n. 1	da L. 36.000.001	a L. 36.500.000
n. 2	da L. 36.500.001	a L. 37.000.000
n. 2	da L. 37.000.001	a L. 37.500.000
n. 2	da L. 37.500.001	a L. 38.000.000
n. 2	da L. 38.000.001	a L. 38.500.000
n. 5	da L. 38.500.001	a L. 39.000.000
n. 2	da L. 39.000.001	a L. 39.500.000
n. 1	da L. 40.500.001	a L. 41.000.000
n. 1	da L. 41.000.001	a L. 41.500.000
n. 2	da L. 42.000.001	a L. 42.500.000
n. 1	da L. 42.500.001	a L. 43.000.000
n. 1	da L. 43.000.001	a L. 43.500.000
n. 1	da L. 43.500.001	a L. 44.000.000
n. 2	da L. 44.000.001	a L. 44.500.000
n. 1	da L. 44.500.001	a L. 45.000.000
n. 2	da L. 45.000.001	a L. 45.500.000

		n. 1 da L. 45.500.001	a L. 46.000.000
		n. 2 da L. 46.000.001	a L. 46.500.000
		n. 2 da L. 47.000.001	a L. 47.500.000
		n. 2 da L. 47.500.001	a L. 48.000.000
		n. 1 da L. 48.000.001	a L. 48.500.000
		n. 1 da L. 49.000.001	a L. 49.500.000
		n. 1 da L. 49.500.001	a L. 50.000.000
		n. 1 da L. 50.000.001	a L. 50.500.000
		n. 2 da L. 51.500.001	a L. 52.000.000
		n. 2 da L. 52.000.001	a L. 52.500.000
		n. 2 da L. 52.500.001	a L. 53.000.000
		n. 1 da L. 53.000.001	a L. 53.500.000
- Decorrenza 1993	n. 370	n. 4 da L. 12.080.001	a L. 12.500.000
		n. 8 da L. 12.500.001	a L. 13.000.000
		n. 5 da L. 13.000.001	a L. 13.500.000
		n. 6 da L. 13.500.001	a L. 14.000.000
		n. 5 da L. 14.000.001	a L. 14.500.000
		n. 4 da L. 14.500.001	a L. 15.000.000
		n. 5 da L. 15.000.001	a L. 15.500.000
		n. 6 da L. 15.500.001	a L. 16.000.000
		n. 5 da L. 16.000.001	a L. 16.500.000
		n. 5 da L. 16.500.001	a L. 17.000.000
		n.12 da L. 17.000.001	a L. 17.500.000
		n. 8 da L. 17.500.001	a L. 18.000.000
		n. 6 da L. 18.000.001	a L. 18.500.000
		n. 2 da L. 18.500.001	a L. 19.000.000
		n. 4 da L. 19.000.001	a L. 19.500.000
		n. 9 da L. 19.500.001	a L. 20.000.000
		n.10 da L. 20.000.001	a L. 20.500.000
		n. 7 da L. 20.500.001	a L. 21.000.000

n. 5 da L.	21.000.001	a L. 21.500.000
n. 3 da L.	21.500.001	a L. 22.000.000
n. 3 da L.	22.000.001	a L. 22.500.000
n. 2 da L.	22.500.001	a L. 23.000.000
n. 4 da L.	23.000.001	a L. 23.500.000
n. 3 da L.	23.500.001	a L. 24.000.000
n. 6 da L.	24.000.001	a L. 24.500.000
n. 4 da L.	24.500.001	a L. 25.000.000
n. 3 da L.	25.000.001	a L. 25.500.000
n. 2 da L.	25.500.001	a L. 26.000.000
n. 6 da L.	26.000.001	a L. 26.500.000
n. 5 da L.	26.500.001	a L. 27.000.000
n. 4 da L.	27.000.001	a L. 27.500.000
n. 1 da L.	27.500.001	a L. 28.000.000
n. 2 da L.	28.000.001	a L. 28.500.000
n. 5 da L.	28.500.001	a L. 29.000.000
n. 3 da L.	29.500.001	a L. 30.000.000
n. 4 da L.	30.000.001	a L. 30.500.000
n. 7 da L.	31.000.001	a L. 31.500.000
n. 1 da L.	31.500.001	a L. 32.000.000
n. 7 da L.	32.000.001	a L. 32.500.000
n. 4 da L.	32.500.001	a L. 33.000.000
n. 5 da L.	33.000.001	a L. 33.500.000
n. 4 da L.	33.500.001	a L. 34.000.000
n. 2 da L.	34.000.001	a L. 34.500.000
n. 4 da L.	34.500.001	a L. 35.000.000
n. 6 da L.	35.000.001	a L. 35.500.000
n. 3 da L.	35.500.001	a L. 36.000.000
n. 2 da L.	36.000.001	a L. 36.500.000
n. 1 da L.	36.500.001	a L. 37.000.000
n. 3 da L.	37.000.001	a L. 37.500.000

n. 4	da L. 37.500.001	a L. 38.000.000
n. 4	da L. 38.000.001	a L. 38.500.000
n. 2	da L. 38.500.001	a L. 39.000.000
n. 4	da L. 39.000.001	a L. 39.500.000
n. 2	da L. 40.000.001	a L. 40.500.000
n. 2	da L. 40.500.001	a L. 41.000.000
n. 1	da L. 41.000.001	a L. 41.500.000
n. 3	da L. 41.500.001	a L. 42.000.000
n. 2	da L. 42.000.001	a L. 42.500.000
n. 4	da L. 42.500.001	a L. 43.000.000
n. 2	da L. 43.000.001	a L. 43.500.000
n. 6	da L. 43.500.001	a L. 44.000.000
n. 4	da L. 44.000.001	a L. 44.500.000
n. 4	da L. 44.500.001	a L. 45.000.000
n. 3	da L. 45.000.001	a L. 45.500.000
n. 3	da L. 45.500.001	a L. 46.000.000
n. 3	da L. 46.000.001	a L. 46.500.000
n. 3	da L. 46.500.001	a L. 47.000.000
n. 1	da L. 47.000.001	a L. 47.500.000
n. 1	da L. 47.500.001	a L. 48.000.000
n. 4	da L. 48.000.001	a L. 48.500.000
n. 2	da L. 48.500.001	a L. 49.000.000
n. 5	da L. 49.000.001	a L. 49.500.000
n. 1	da L. 49.500.001	a L. 50.000.000
n. 2	da L. 50.500.001	a L. 51.000.000
n. 3	da L. 51.000.001	a L. 51.500.000
n. 1	da L. 51.500.001	a L. 52.000.000
n. 1	da L. 52.000.001	a L. 52.500.000
n. 5	da L. 52.500.001	a L. 53.000.000
n. 3	da L. 53.000.001	a L. 53.500.000
n. 1	da L. 53.500.001	a L. 54.000.000

n. 3 da L.	55.000.001	a L. 55.500.000
n. 2 da L.	55.500.001	a L. 56.000.000
n. 6 da L.	56.000.001	a L. 56.500.000
n. 5 da L.	56.500.001	a L. 57.000.000
n. 5 da L.	56.500.001	a L. 58.000.000
n. 1 da L.	58.000.001	a L. 58.500.000
n. 2 da L.	58.500.001	a L. 59.000.000
n. 4 da L.	59.000.001	a L. 59.500.000
n. 2 da L.	59.500.001	a L. 60.000.000
n. 3 da L.	60.000.001	a L. 60.500.000
n. 1 da L.	60.500.001	a L. 61.000.000
n. 3 da L.	61.500.001	a L. 62.000.000
n. 4 da L.	62.000.001	a L. 62.500.000
n. 4 da L.	62.500.001	a L. 63.000.000
n. 2 da L.	63.000.001	a L. 63.500.000
n. 2 da L.	63.500.001	a L. 64.000.000
n. 1 da L.	64.000.001	a L. 64.500.000
n. 4 da L.	64.500.001	a L. 65.000.000
n. 1 da L.	65.000.001	a L. 65.500.000
n. 4 da L.	65.000.001	a L. 66.000.000

Si ritiene opportuno evidenziare che 201 trattamenti di pensione con decorrenza 1993 pari al 54,32% del totale (370), risultano superiori a 30.000.000 di lire annue e che 75 trattamenti di pensione, pari al 37,3% di questi ultimi (201) risultano superiori a 50.000.000 di lire annue.

Alla stregua delle cifre esposte risulta, quindi, che:

- su 946 titolari di pensioni di vecchiaia concesse nel 1993 con la legge 20 settembre 1980 n. 576, solo 20 pensionati, pari al 2,11% dell'intero, sono stati interessati all'applicazione del cosidetto "sottominimo", peraltro abolito dall'1.1.1993;
- n. 286 pensionati su 946, pari al 30,23% , hanno beneficiato della pensione nella misura minima;
- n. 640 titolari di pensione, pari al 67,66%, ricevono trattamenti superiori al minimo.

Si ritiene utile, infine, sempre ai fini statistici, suddividere le n. 946 pensioni di vecchiaia concesse dalla Giunta Esecutiva a norma dell'art. 2 della legge 20/9/1980. n. 576, per territorio (Nord, Centro, Sud-Isole).

Pensioni concesse	**n. 946**
- con decorrenza 1983	**n. 2**
NORD	n. 1
- Sottominimi	n. 0 (-)
- Minimi	n. 0 (-)
- Superiori al minimo	n. 1 (100%)
CENTRO	n. 1
- Sottominimi	n. 0 (-)
- Minimi	n. 0 (-)
- Superiori al minimo	n. 1 (100%)
SUD-ISOLE	n. 0
- Sottominimi	n. 0 (-)
- Minimi	n. 0 (-)
- Superiori al minimo	n. 0 (-)

- con decorrenza 1984	**n. 2**
NORD	n. 1
- Sottominimi	n. 0 (-)
- Minimi	n. 0 (-)
- Superiori al minimo	n. 1 (100%)
CENTRO	n. 1
- Sottominimi	n. 0 (-)
- Minimi	n. 0 (-)
- Superiori al minimo	n. 1 (100%)
SUD-ISOLE	n. 0
- Sottominimi	n. 0 (-)
- Minimi	n. 0 (-)
- Superiori al minimo	n. 0 (-)
- con decorrenza 1985	**n. 3**
NORD	n. 1
- Sottominimi	n. 0 (-)
- Minimi	n. 0 (-)
- Superiori al minimo	n. 1 (100%)
CENTRO	n. 1
- Sottominimi	n. 0 (-)
- Minimi	n. 1 (100%)
- Superiori al minimo	n. 0 (-)

SUD-ISOLE	n. 1
- Sottominimi	n. 0 (-)
- Minimi	n. 0 (-)
- Superiori al minimo	n. 1 (100%)

- con decorrenza 1986	**n. 4**
NORD	n. 0
- Sottominimi	n. 0 (-)
- Minimi	n. 0 (-)
- Superiori al minimo	n. 0 (-)
CENTRO	n. 3
- Sottominimi	n. 0 (-)
- Minimi	n. 1 (33,33%)
- Superiori al minimo	n. 2 (66,66%)
SUD-ISOLE	n. 1
- Sottominimi	n. 0 (-)
- Minimi	n. 0 (-)
- Superiori al minimo	n. 1 (100%)

- con decorrenza 1987	**n. 10**
NORD	n. 5
- Sottominimi	n. 0 (-)
- Minimi	n. 1 (20%)
- Superiori al minimo	n. 4 (80%)

CENTRO	n. 2
- Sottominimi	n. 0 (-)
- Minimi	n. 1 (50%)
- Superiori al minimo	n. 1 (50%)
SUD-ISOLE	n. 3
- Sottominimi	n. 1 (33,33%)
- Minimi	n. 1 (33,33%)
- Superiori al minimo	n. 1 (33,33%)

- con decorrenza 1988 **n. 20**

NORD	n. 5
- Sottominimi	n. 0 (-)
- Minimi	n. 0 (-)
- Superiori al minimo	n. 5 (100%)
CENTRO	n. 9
- Sottominimi	n. 1 (11,12%)
- Minimi	n. 3 (33,33%)
- Superiori al minimo	n. 5 (55,55%)
SUD-ISOLE	n. 6
- Sottominimi	n. 0 (-)
- Minimi	n. 4 (66,66%)
- Superiori al minimo	n. 2 (33,34%)

- con decorrenza 1989	**n. 18**
NORD	n. 4
- Sottominimi	n. 0 (-)
- Minimi	n. 0 (-)
- Superiori al minimo	n. 4 (100%)
CENTRO	n. 1
- Sottominimi	n. 0 (-)
- Minimi	n. 1 (100%)
- Superiori al minimo	n. 0 (-)
SUD-ISOLE	n. 13
- Sottominimi	n. 3 (23,08%)
- Minimi	n. 5 (38,46%)
- Superiori al minimo	n. 5 (38,46%)
- con decorrenza 1990	**n. 33**
NORD	n. 12
- Sottominimi	n. 1 (8,33%)
- Minimi	n. 5 (41,67%)
- Superiori al minimo	n. 6 (50,00%)
CENTRO	n. 8
- Sottominimi	n. 1 (12,50%)
- Minimi	n. 2 (25,00%)
- Superiori al minimo	n. 5 (62,50%)

SUD-ISOLE	n. 13
- Sottominimi	n. 1 (7,69%)
- Minimi	n. 7 (53,85%)
- Superiori al minimo	n. 5 (38,46%)

- con decorrenza 1991	**n. 43**
NORD	n. 10
- Sottominimi	n. 1 (10,00%)
- Minimi	n. 2 (20,00%)
- Superiori al minimo	n. 7 (70,00%)
CENTRO	n. 8
- Sottominimi	n. 0 (-)
- Minimi	n. 4 (50,00%)
- Superiori al minimo	n. 4 (50,00%)
SUD-ISOLE	n. 25
- Sottominimi	n. 3 (12,00%)
- Minimi	n. 10 (40,00%)
- Superiori al minimo	n. 12 (48,00%)

- Con decorrenza 1992	**n. 270**
NORD	n. 93
- Sottominimi	n. 1 (1,07%)
- Minimi	n. 8 (8,60%)
- Superiori al minimo	n. 84 (90,33%)

CENTRO	n. 54
- Sottominimi	n. 1 (1,85%)
- Minimi	n. 12 (22,22%)
- Superiori al minimo	n. 41 (75,93%)
SUD-ISOLE	n. 123
- Sottominimi	n. 4 (3,25%)
- Minimi	n. 47 (38,21%)
- Superiori al minimo	n. 72 (58,54%)
- Con decorrenza 1993	**n. 541**
NORD	n. 193
- Minimi	n. 23 (11,92%)
- Superiori al minimo	n. 170 (88,08%)
CENTRO	n. 131
- Minimi	n. 34 (25,95%)
- Superiori al minimo	n. 97 (74,05%)
SUD-ISOLE	n. 217
- Minimi	n. 114 (52,53%)
- Superiori al minimo	n. 103 (47,47%)

Riepilogando, quindi, le 946. pensioni concesse nel 1993, sono cosi suddivise per territorio:

PENSIONI CONCESSE	**N. 946**
NORD	n. 324
- Sottominimi	n. 3 (0,93%)
- Minimi	n. 39 (12,04%)
- Superiori al minimo	n. 282 (87,03%)
CENTRO	n. 218
- Sottominimi	n. 3 (1,40%)
- Minimi	n. 59 (27,06%)
- Superiori al minimo	n. 156 (71,54%)
SUD-ISOLE	n. 404
- Sottominimi	n. 12 (2,98%)
- Minimi	n. 188 (46,53%)
- Superiori al minimo	n. 204 (50,49%)

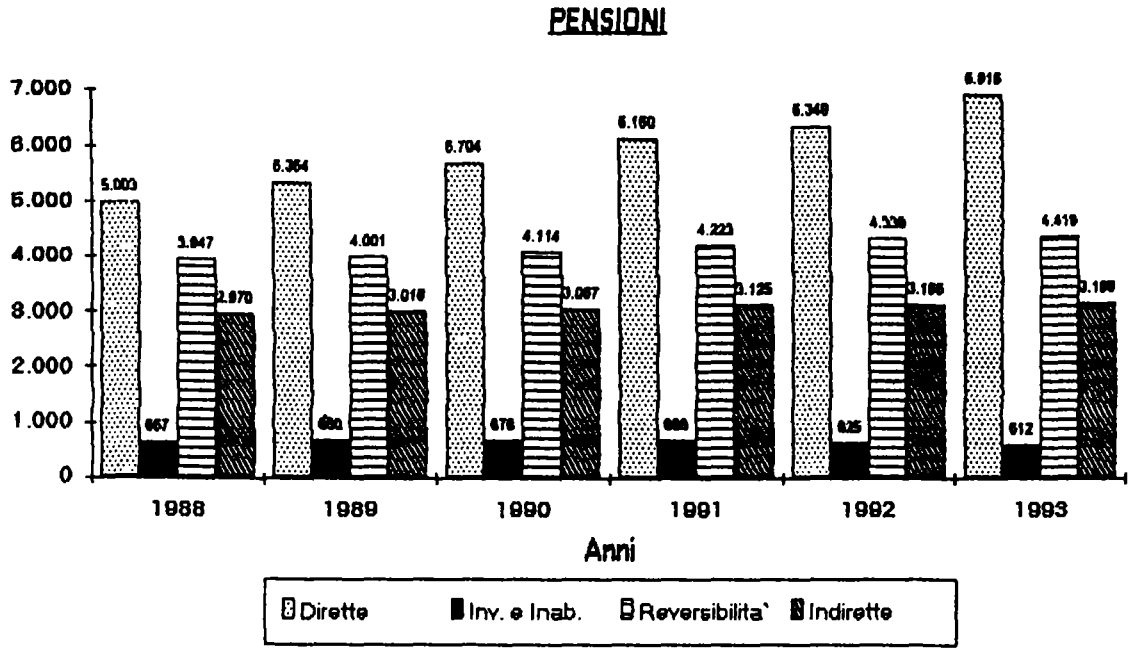
PENSIONI
7.000
6.000
5.000
4.000
3.000
2.000
1.000
0
1988
1989
1990
1991
1992
1993
Anni
Dirette
Inv. e Inab.
Reversibilita'
Indirette

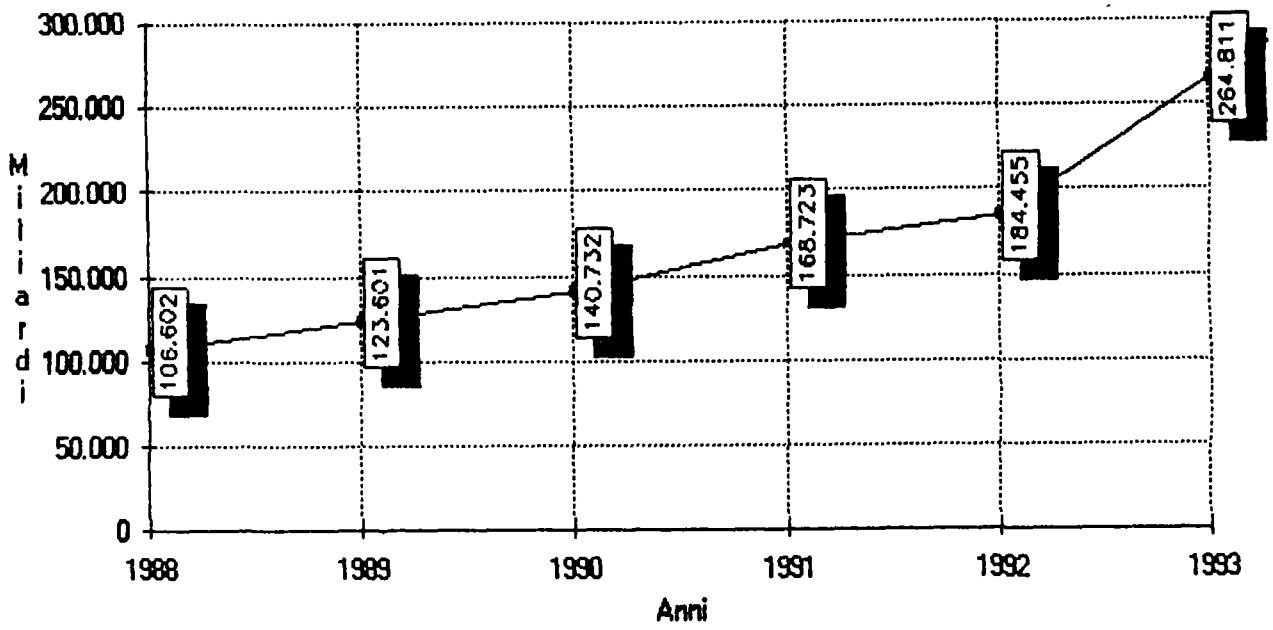
300.000
250.000
200.000
150.000
100.000
50.000
0
Miliardi
106.602
123.601
140.732
168.723
184.455
264.811
1988
1989
1990
1991
1992
1993
Anni

SERVIZIO ISCRIZIONI E CONTRIBUTI:

Nel corso del 1993 il Servizio, nell'ambito delle sue competenze istituzionali, che concernono la riscossione dei contributi mediante ruoli e la predisposizione dei provvedimenti concernenti prevalentemente iscrizioni e cancellazioni da sottoporre alla Giunta Esecutiva, si é particolarmente occupato dei seguenti adempimenti:

1) emissione di due ruoli: uno, relativo ai soli contributi minimi di competenza dell'anno 1993, che é andato in riscossione in quattro rate (1° rata aprile); l'altro, in riscossione a novembre, sempre in 4 rate, in cui sono state incluse diverse partite relative ai contributi minimi che non si sono potuti inserire nei ruoli ordinari precedenti, le partite relative a dilazioni accordate, nonché i recuperi relativi al mod. 5/90 riguardanti i proventi professionali del 1989 (sorte, sanzioni ed interessi) ed infine le poste relative alle iscrizioni d'ufficio (art. 22 L. 576/80);
2) istruttoria delle pratiche di iscrizioni d'ufficio in base all'art. 11 della L. 141/92, di iscrizioni con effetto retroattivo ex art. 13 L. 141/92, nonché delle iscrizioni degli ultraquarantenni che a norma dell'art. 14 della predetta legge hanno retrodatato figurativamente la loro iscrizione al 39° anno di età; notevole é stata l'attività istruttoria per le retrodatazioni delle iscrizioni in base all'art. 12 della Legge 141/92;
3) una notevole attività relativa a sgravi e rimborsi, dovuta oltre che a cause tipiche e ricorrenti, quali errori materiali, duplicazioni, nuove iscrizioni e cancellazioni, anche a rettifiche conseguenti alle contestazioni dei professionisti a seguito della prenotifica del recupero dei contributi e delle relative sanzioni del mod. 5/90 con il ruolo suppletivo del novembre;
4) istruttoria di numerose pratiche di ricongiunzione di periodi assicurativi "in uscita";
5) intensa attività derivante da una maggiore presentazione di domande di rimborso di quote inesigibili da parte dei concessionari;
6) intensa attività di carattere certificativo ed informativo derivante da quesiti e richieste di notizie da parte degli iscritti soprattutto a seguito della L. 141/92.

ISCRIZIONI

Nel corso dell'anno 1993, come già accennato, il settore iscrizioni, particolarmente interessato dalla legge di riforma del sistema previdenziale forense n. 141/1992, ha dovuto impegnarsi nella realizzazione degli adempimenti previsti, dalla stessa, affrontandone i problemi applicativi e adattando la procedura informatica alle esigenze concrete.

Si ritiene utile rappresentare in una apposita tabella i provvedimenti sottoposti all'esame della Giunta Esecutiva nell'anno 1993 (n. 7.444), tenuto conto della loro diversa tipologia:

CANCELLAZIONI DALLA CASSA		
a) con rimborso	n. 32	
b) senza rimborso	n. 57	Tot. 89
- CANCELLAZIONI RESPINTE		Tot. 22
ISCRIZIONI ALLA CASSA DI PRATICANTI PROCURATORI		Tot. 150
- ISCRIZIONI D'UFFICIO		Tot. 475
- ISCRIZIONI ALLA CASSA DI AVVOCATI E PROCURATORI		
a) A DOMANDA (Art. 11 legge 141/92)		
	anno 1993 n. 803	
	anno 1992 n. 722	
	anno 1991 n. 266	
	anno 1990 n. 4	
		Tot. 1.795
b) A DOMANDA (Art. 22 Legge 576/80)		Tot. 28
c) RETROATTIVE (Art. 13 Legge 576/80)		Tot. 798
d) TARDIVE (Art. 15 Legge 141/92)		Tot. 34
e) Articolo 1 legge 289/63		Tot. 3
f) Articolo 3 Legge 175/83		Tot. 1
ISCRIZIONI FACOLTATIVE ULTRAQUARANTENNI (Art. 14 Legge 141/92)		Tot. 83

- RATEIZZ. IMPORTI DOVUTI ISCR. (Artt. 13, 14 e 15 Legge 141/92)		Tot. 157
- RIPRISTINI ISCRIZIONI ALLA CASSA Articolo 21 Legge 576/80		Tot. 15
- RETTIFICHE DECORRENZE		Tot. 29
- REVOCHE ISCRIZIONI D'UFFICIO (Art. 22 L. 576/80)		Tot. 1
- REVOCA BENEFICIO ULTRAQUARANTENNI		Tot. 7
- REVOCHE ART. 12 Legge 141/92		Tot. 2
- RETRODATAZIONI DI ISCRIZIONI ALLA CASSA		
a) Articolo 12 Legge 141/92	n. 3.249	
b) Articolo 29 Legge 576/80	n. 4	
c) Articolo 1 Legge 289/63	n. 3	
d) Articolo 2 Legge 6/52	n. 11	
		Tot. 3.267
- REVISIONE DEGLI ISCRITTI ALLA CASSA Articolo 3 Legge 319/75		Tot. 39
- VARIE		Tot. 15
		Totale 7.010
- CANCELLAZIONI CASSA PER CANCELLAZIONI DAGLI ALBI ORDINARI		Tot. 434
		Totale Generale 7.444

Si illustrano i dati più significati desumibili dalla precedente tabella:

a) iscrizioni d'ufficio si é proceduto all'esame di 475 posizioni di professionisti che, pur avendone l'obbligo da anno precedente al 1992, non avevano presentato domanda di iscrizione.

La maggioranza delle predette iscrizioni d'ufficio é stata adottata a norma dell'art. 11 L. 141/92;

b) iscrizioni tardive: l'art. 15 L. 141/92 ha introdotto, in via transitoria, la facoltà, per gli inadempienti, di regolarizzare la propria posizione presentando apposita domanda di iscrizione tardiva entro 20 giorni dall'entrata in vigore della norma (entro il 4 luglio 1992). Le iscrizioni tardive ai sensi dell'art. 15 della L. 141 hanno riguardato ulteriori 34 posizioni;

c) iscrizioni ordinarie: nel corso dell'anno sono state sottoposte alla Giunta Esecutiva, che le ha approvate, 2.621 nuove iscrizioni ordinarie, delle quali 798 con decorrenza da anni precedenti al 1992 (domande retroattive ai sensi dell'art. 13 legge 141/92).

Hanno inoltre chiesto l'iscrizione 150 praticanti procuratori;

d) retrodatazioni: le domande di retrodatazione sono state nella stragrande maggioranza istruite e deliberate.

Nell'anno 1993, essendo stato risolto il problema della decorrenza ai fini economici dal Consiglio di Amministrazione in data 30/10/1992, sono state sottoposte alla Giunta Esecutiva 3.249 istanze di retrodatazione ex art. 12 Legge n. 141/92.

e) cancellazioni: sono stati adottati 523 provvedimenti, dei quali 89 deliberati dalla Giunta Esecutiva, a domanda motivata, e 434 d'ufficio in quanto conseguenti a cancellazione dagli albi;

f) revisione: nell'anno sono state sottoposte a deliberazione della Giunta Esecutiva, che le ha approvate, 39 pratiche relative alla convalida di anni non riconosciuti efficaci, ai sensi dell'art. 3 della Legge n. 319/75 in tema di revisione.

Si conferma la tendenza all'aumento del numero degli iscritti nonché di quello dei pensionati che proseguono nell'esercizio della professione, come si deduce dal seguente prospetto:

ANNO	ISCRITTI ATTIVI	PENSIONATI ATTIVI	TOTALE
1985	34.329	3.166	37.495
1986	35.225 (+ 896)	3.417 (+ 251)	38.642 (+ 1.147)
1987	35.426 (+ 201)	3.578 (+ 161)	39.004 (+ 362)
1988	36.091 (+ 665)	3.832 (+ 254)	39.923 (+ 919)
1989	36.546 (+ 455)	4.172 (+ 340)	40.718 (+ 795)
1990	38.040 (+ 1.494)	4.326 (+ 154)	42.366 (+ 1.648)
1991	39.994 (+ 1.954)	5.082 (+ 756)	45.076 (+ 2.710)
1992	41.712 (+ 1.718)	5.201 (+ 119)	46.913 (+ 1.837)
1993	43.244 (+ 1.532)	5.810 (+ 609)	49.054 (+ 2.141)

CONTRIBUTI

L'attività più impegnativa del settore ruoli si é sostanziata, come già detto, nell'emanazione di 2 ruoli esattoriali, uno relativo ai soli contributi minimi, che é andato in riscossione in 4 rate da aprile; l'altro, a novembre (in 4 rate), in cui sono state incluse diverse partite relative ai contributi minimi che non si sono potuti includere nei ruoli ordinari precedenti o frutto di dilazioni accordate, nonché i recuperi relativi al mod. 5/90 riguardanti i proventi professionali del 1989 (sorte, sanzioni ed interessi) e quelli relativi ad iscrizioni d'ufficio.

Le entrate originariamente previste a tale titolo, per oltre 105 miliardi di lire, si sono rilevate inferiori a quelle effettivamente riscosse: infatti, il periodo del ruolo ordinario é ammontato a 95.950 miliardi di lire, di cui circa 80 per contributi minimi del 1993 e il residuo per contributi minimi di annualità precedenti, mentre il gettito del ruolo suppletivo é ammontato a 18.476 miliardi di lire, di cui oltre 11 per contributi minimi e il residuo per recuperi di contributi con interessi e sanzioni sui mod. 5/90 e altri per un totale complessivo di 114.426 miliardi di lire.

RIMBORSI, LIQUIDAZIONI DEL CONTO, CERTIFICAZIONI E RICONGIUNZIONI DI POSIZIONI ASSICURATIVE PRESSO ALTRI ISTITUTI.

Si é proceduto, da parte del settore competente, a 700 rimborsi fra cui quelli ai sensi dell'art. 22 ultimo comma L. 576/80 nonché quelli per i contributi pagati in più del dovuto in sede di autoliquidazioni, e di condono e rimborsi a seguito di rilevazione di crediti in occasione di pensionamento.

Sono state esaminate circa 360 pratiche relative alla liquidazione del conto per determinare i contributi da rimborsare ex art. 21 L. 576/80.

L'aumento rispetto all'anno 92 (circa 200 posizioni) delle richieste ex art. 21 é stato in parte determinato dal fatto che la ricongiunzione dei periodi assicurativi (Legge n. 45/1990), risultando molto onerosa, non ha trovato consensi nella categoria che pertanto ha richiesto la restituzione dei contributi versati.

Le pratiche relative alla ricongiunzione (Legge 5 marzo 1990 n. 45) presso altre gestioni, di posizioni già esistenti presso la Cassa, sono state circa 60, delle quali solo 3 definite con il trasferimento dei contributi e relativi interessi.

Intensa é stata anche l'attività di certificazione relativa alle posizioni contributive in ordine alle richieste di mutuo immobiliare (n. 360) e di sussidi tramite Consigli dell'Ordine (n. 20).

SGRAVI E CONTABILITA' CON I CONCESSIONARI

L'ufficio, nel corso dell'anno 1993, ha provveduto, a regime, all'emissione di circa 1.800 provvedimenti di sgravio per un importo valutabile in 6.200 miliardi di lire circa.

Più in particolare:

il ruolo 1993 ordinario comprendeva quote dei contributi minimi dell'anno di competenza: queste partite ogni anno originano un certo numero di sgravi dovuti, oltreché ad errori materiali (duplicazione di partite, erronea assegnazione numero codice contribuente), anche a fatti ricorrenti quali cancellazioni o decessi, che si verificano nell'intervallo tra la formazione del ruolo, che avviene negli ultimi mesi dell'anno precedente, e l'emissione della cartella di pagamento (aprile 1993).

Rilevante é stato il numero dei provvedimenti di sgravio relativi alle pratiche di restituzione dei contributi personali ai sensi dell'art. 21 della legge 576/80, nonché quello dei professionisti cui la Giunta Esecutiva ha accordato l'ammissione a pensione successivamente alla formazione del ruolo, riconoscendo loro una decorrenza di pensione antecedente all'1/01/1993 (legge 141/92).

Infine, le sempre più ingenti richieste di rateazione comportano per l'ufficio un sempre maggior numero di provvedimenti di sgravio da emettere.

Il ruolo 1993 Suppletivo comprendeva invece il recupero contributivo relativo al mod. 5/90 per l'anno di tassazione 1989 nonché quello di quei contributi iscritti nel ruolo 1984 di alcune esattorie della Sicilia, non riscossi a suo tempo a seguito di provvedimento di tolleranza.

Il numero dei provvedimenti di sgravio é aumentato in quanto numerosi professionisti, al momento della ricezione della lettera di prenotifica, anziché attendere l'iscrizione a ruolo degli importi richiesti, avevano provveduto al pagamento con rimessa diretta.

Gli sgravi relativi a tale carico hanno inciso solo marginalmente sul totale di provvedimenti emessi fino al 31/12/1993, in quanto trattasi di riscossioni ancora in atto.

Dal punto di vista contabile si registrano le attività connesse ai versamenti da parte dei concessionari relativi ai ruoli sopracitati e la contabilizzazione degli sgravi.

INESIGIBILITA'

Nel corso dell'anno sono pervenute n. 750 istanze di rimborso esattoriale e sono state liquidate agli esattori e ai concessionari, che le avevano anticipate per l'obbligo del non riscosso, per riscosso, quote per un importo di £. 56.779.713.

Non si é proceduto al rimborso di £. 455.123.816 relativo a pratiche istruite nel corso dell'anno in quanto il Consiglio di Amministrazione ha temporaneamente sospeso il provvedimento di liquidazione per il riesame delle procedure seguite dai concessionari.

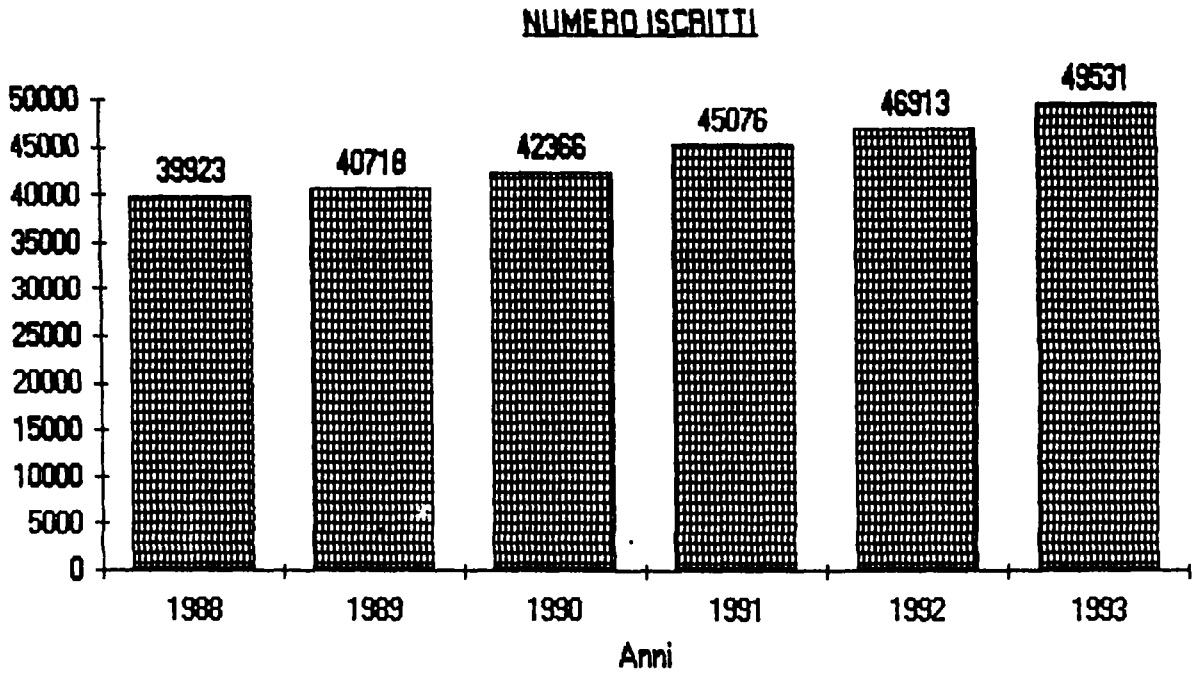
NUMERO ISCRITTI
50000
45000
40000
35000
30000
25000
20000
15000
10000
5000
0
39923
40718
42366
45076
46913
49531
1988
1989
1990
1991
1992
1993
Anni

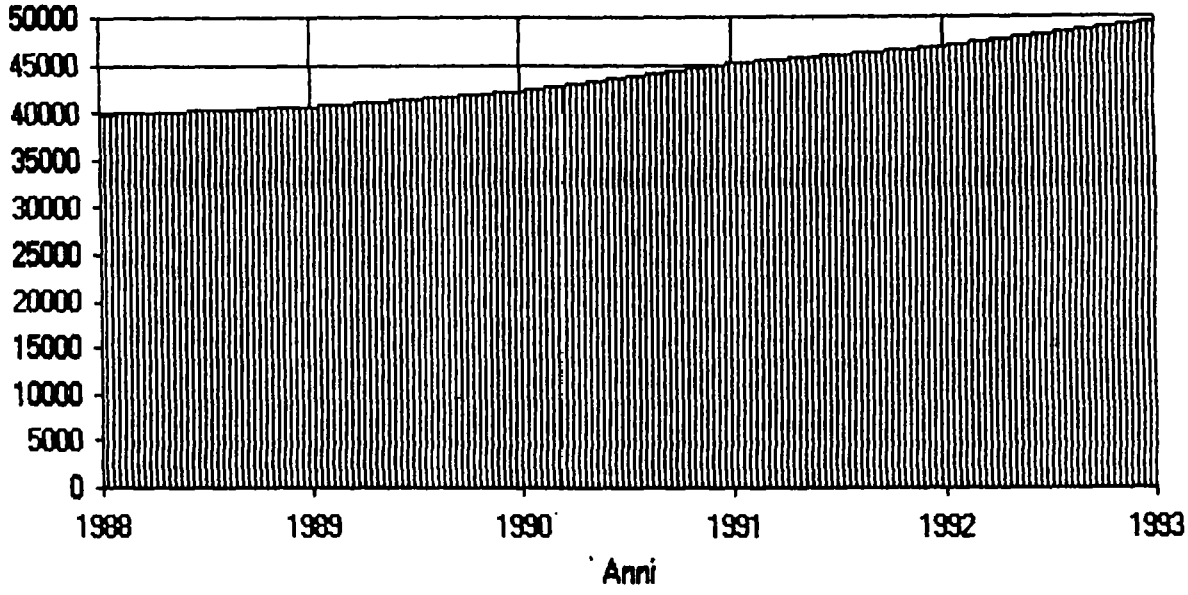
50000
45000
40000
35000
30000
25000
20000
15000
10000
5000
0
1988
1989
1990
1991
1992
1993
Anni

UFFICIO CONTENZIOSO – LEGALE.

Gli argomenti che formano oggetto del contenzioso dell'Ente sono essenzialmente legati alle attività istituzionali (normativa previdenziale) e alla gestione del patrimonio immobiliare; in misura marginale, alla materia tributaria e amministrativa.

Alla data del 31/12/1993 risultano pendenti avanti alla autorità giudiziaria n. 562 procedimenti nei quali la Cassa è parte.

Risultano, inoltre. in carico all'Ufficio n. 20 pratiche relative a procedure nelle quali l'Ente è nella posizione di terzo pignorato.

Delle suindicate 562 cause pendenti. 191 concernono l'interpretazione e l'applicazione della normativa previdenziale forense (cause istituzionali), 318 le locazioni, 12 la materia tributaria. 12 il prelievo a favore del Fondo Patronati, 4 il pubblico impiego.

Contenzioso istituzionale.

Dei 216 giudizi pendenti in materia istituzionale. 91 riguardano le prestazioni, 31 le iscrizioni, 32 i contributi, 37 le sanzioni, 25 argomenti vari.

Pur nella diversificazione della materia, si possono individuare alcune cause ricorrenti, come quelle che vertono:

- sull'interpretazione dell'art. 16 della Legge N. 576/80:

  la Cassa rivaluta annualmente il trattamento previdenziale a partire dal secondo anno successivo al pensionamento e non dal primo, come alcuni pensionati hanno richiesto in giudizio. In materia si è ormai pronunciata anche la Corte di Cassazione riconoscendo corretta l'interpretazione dell'Ente;

- **sull'interpretazione dell'art. 11 della Legge N. 576/80:**
  la Cassa sottopone a contributo del 2% tutto l'importo dichiarato dal professionista ai fini dell'IVA senza operare distinzioni tra attività professionali e non. Sull'argomento si sono pronunciate la Corte Costituzionale e la Corte di Cassazione ritenendo che il 2% di contributo integrativo debba essere applicato solo sulle fatture emesse per attività professionale. Il Consiglio di Amministrazione, preso atto di tali decisioni, ha ritenuto di dover chiedere un parere al Consiglio di Stato;
- **sull'interpretazione del DM 29/9/90, che ha elevato al 100% la rivalutazione dei redditi utili per il calcolo della pensione:**
  la Cassa rivaluta al 100% solo i redditi prodotti dal 1991 in poi, mentre alcuni professionisti chiedono la rivalutazione al 100% di tutti i redditi utili. La magistratura di merito è stata pressoché unanime nel ritenere corretta l'interpretazione dell'Ente;
- **sull'interpretazione dell'art. 22 della Legge n. 576/80:**
  sono sorte nuovamente alcune cause concernenti l'obbligo di iscrizione per i professionisti già pensionati, che erano diminuite dopo le note sentenze n. 132 e 133 del 1984 della Corte Costituzionale,a seguito dell'attivazione della procedura di iscrizione d' ufficio nei confronti dei professionisti che non avevano ottemperato all'obbligo di iscrizione malgrado l'esercizio continuativo della professione;
- **sull'applicazione e l'interpretazione della Legge n. 45/90 sulla ricongiunzione dei periodi assicurativi, soprattutto da parte di professionisti che avevano ottenuto la restituzione dei contributi ex art. 21 della Legge n. 576/80;**

- **sull'interpretazione dell'art. 10, comma 2, della Legge n. 576/80:** la contestazione riguarda la decorrenza del quinquennio dal pensionamento, oltre cui i professionisti, che continuano ad esercitare la professione, pagano il contributo ridotto al 3%. La Corte di Cassazione ha emesso sentenze contrastanti e si è in attesa di ulteriori decisioni.

Sono pendenti anche alcune cause relative al problema del diritto, per l'Ente, di non convalidare, ai fini previdenziali, gli anni di esercizio professionale svolto in situazione di incompatibilità o dei quali non è stata provata la continuità.

Contenzioso in materia di locazioni.

I giudizi pendenti in tale materia sono n. 318, così suddivisi per città e per argomento:

ROMA:

Sfratti per morosità e/o recuperi crediti	100
Occupazioni senza titolo appartamenti	48
Sfratti per finita locazione	8
Determinazione indennità avviamento	5
Varie	15
	176

MODENA:

Sfratti per morosità e/o recuperi crediti	85
Occupazioni senza titolo appartamenti	1
Occupazioni senza titolo box	33
Determinazione canone (art. 45)	19
Varie	4
	142

Per quanto riguarda le azioni di sfratto per morosità, le più numerose in materia di locazioni, si osserva che parte della morosità, da ritenersi fisiologica per un Ente che ha circa 1800 contratti di locazione, si riferisce sempre ai medesimi inquilini. Tali azioni vengono promosse tempestivamente sulla base delle situazioni contabili redatte dal Servizio Gestione del Patrimonio Immobiliare.

Notevole difficoltà presenta il recupero dei crediti da ex conduttori, o per irreperibilità degli stessi o per l'esito negativo delle azioni di pignoramento.

CONTENZIOSO IN MATERIA TRIBUTARIA.

Dei 12 procedimenti pendenti in materia, diversificati per oggetto, la maggior parte riguarda rimborsi di ritenute alla fonte e rimborsi di imposte IRPEG e ILOR rispettivamente operate e versate in eccedenza dalla Cassa.

FONDO PATRONATI.

I 12 ricorsi straordinari al capo dello Stato pendenti in materia sono in via di definizione stante l'annullamento interministeriale, in data 4 febbraio 1994, dei decreti impugnati che stabilivano l'aliquota del prelievo da destinare agli Istituti di patronato.

PUBBLICO IMPIEGO

Trattasi di 4 cause promosse da dipendenti, di cui 3 pendenti davanti al TAR e 1 davanti al Consiglio di Stato.

MATERIE VARIE

Tra queste cause si segnalano, in particolare, quelle avverso i provvedimenti legislativi del 1981 e del 1991 concernenti il "prelievo forzoso".

Tutte le cause nelle quali l'Ente è parte sono patrocinate in giudizio da legali esterni, scelti sulla base delle indicazioni del Direttore Generale, dei Consiglieri di Amministrazione e dei Delegati,

tenuto conto dell'oggetto della causa. dell'esperienza specifica dei vari professionisti e dalla cura dimostrata in precedenti incarichi.

Per completezza, si precisa che le cause iniziate nel corso dell'anno 1993 sono 130, di cui 64 in materia istituzionale e 66 in materia di locazioni.

Le spese sostenute nell'esercizio 1993 sono ammontate a lire 947.860.549 (a fronte di uno stanziamento nel cap. U 900 di lire 1.000.000.000) per le seguenti causali:

- liquidazione parcelle ai legali:	
a) per cause istituzionali ed altre	£. 533.443.760
b) per cause di locazioni	£. 313.890.600
(a Roma £. 207.044.725)	
(a Modena £. 106.845.875)	
- rimborso, alle controparti, di spese processuali e di precetto	£. 97.589.189
- registrazione sentenze e decreti ingiuntivi	£. 2.937.000
TOTALE	£. 947.860.549

Nel corso del 1993 l'Ente ha incassato, sul capitolo E 500, £. 191.416.438 per le seguenti causali:

- recupero da controparte di spese legali ed interessi di mora	£. 163.108.099
- rimborsi vari (spese di registro, recupero danni)	£. 28.048.339
- recupero spese per l'udienza di dichiarazione terzo pignorato	£. 260.000
TOTALE	£. 191.416.438

SERVIZIO GESTIONE IMMOBILI

Il dato di 84,8 miliardi di lire che rappresenta il costo storico degli immobili, il quale, come prescritto dalle norme ddi contabilità, viene indicato nel bilancio, costituisce certamente un dato che, ai fini della rappresentazione del patrimonio immobiliare è privo di significato.

La realtà è senza dubbio meglio rappresentata dal valore di 457 miliardi di lire, determinato in base ai nuovi estimi catastali in vigore dal 1° gennaio 1992.

Il Servizio, nell'ultimo riassetto dell'Ente, è entrato a far parte dell'Area degli Affari Generali e del Patrimonio, alla quale è preposto uno dei due Dirigenti Superiori di recente nomina.

Nel corso del 1993 il Consiglio di Amministrazione ha deliberato di dare avvio a quanto necessario per il passaggio della gestione del patrimonio immobiliare, attualmente affidata principalmente alla CAGISA, all'interno dell'Ente.

Nel mese di marzo 1993, al fine di dare concreta realizzazione al piano di impiego dei fondi disponibili per la parte riguardante gli investimenti immobiliari, si è provveduto alla inserzione di moduli pubblicitari su quotidiani economici e non, a diffusione nazionale e di grande tiratura.

Ciò ha fatto affluire alla Cassa numerose offerte (oltre cento) che sono state tutte attentamente esaminate oltre che dalla Commissione Patrimonio e Bilancio anche da un gruppo ristretto di Consiglieri, nominato dal Consiglio di Amministrazione, con lo scopo di individuare i beni che per le loro caratteristiche, sia tecniche che economiche, sarebbero stati meritevoli di considerazione per l'eventuale acquisto. Sono state poi nominate varie Commissioni, una per ciascuna località di ubicazione degli immobili prescelti, con l'incarico di accertarne lo stato e di determinarne il prezzo congruo.

Ciascuna Commissione, composta da presidenti degli Ordini degli Ingegneri, degli Architetti, dei Dottori Commercialisti e del Collegio dei Geometri, o da persone da questi delegate, è stata presieduta dal Delegato di zona della Cassa. La Commissione, che ha operato in Roma, tenuto conto del più cospicuo numero di offerte da esaminare è stata integrata con un altro Delegato che ha svolto funzioni di Vice Presidente.

Nel novembre 1993 e alla fine del mese di dicembre sono stati stipulate, a mezzo scrittura privata, le promesse di vendita dei seguenti immobili:

- Roma, Via Carlo Fea, 5, villa con giardino, interamente locata alla "Direzione Investigativa Antimafia".
- Firenze, porzione di edificio, interamente locato alla Università di Firenze;
- Milano, porzione di edificio, interamente locato alla COIN (Grandi Magazzini);
- Napoli, edificio da cielo a terra, interamente locato alla Procura della Repubblica.

Il 10 dicembre 1993, per l'immobile di Firenze è stato stipulato l'atto pubblico di compravendita.

I contratti di acquisto degli immobili di Roma e Milano sono stati stipulati nel mese di febbraio del 1994.

Si trascrivono, qui di seguito, i dati economici più significativi riguardanti gli investimenti realizzati.

LOCALITA'	PREZZO RICHIESTO	PREZZO DEFINITO	RENDIMENTO %
FIRENZE	15 MLD	14,5 MLD	6,42
MILANO	24,5 MLD	23,030 MLD	7,00
ROMA	13 MLD	8,925 MLD	8,96

Non è stato, invece, stipulato l'atto definitivo per l'acquisto dell'immobile di Napoli a causa dell'intervento del Ministero di Grazia e Giustizia fermamente intenzionato, per sue peculiari, pressanti esigenze, a far concludere in tempi brevi l'acquisto dell'immobile stesso al Comune di Napoli.

SITUAZIONE LOCATIVA

La crisi che ha investito il paese non ha certo risparmiato il mercato delle locazioni ad uso diverso dall'abitativo.

La contrazione dell'attività commerciale ed imprenditoriale, in genere, ha provocato un contenuto aumento delle unità sfitte che sono andate ad accrescere, nel relativo settore di mercato un'offerta ove la domanda tuttora scarseggia.

Per quanto riguarda l'uso abitativo, il Consiglio di Amministrazione in applicazione delle norme di cui all'art. 11 della Legge n. 359/92 recanti la disciplina dei cosiddetti "patti in deroga" alla Legge 392/78 (equo canone), ha ratificato le determinazioni della Commissione di Congruità in ordine agli aumenti sui canoni-corrisposti secondo quest'ultima Legge - le cui percentuali sono le seguenti:

Stabili in Roma	Percentuali di aumento
Clivo Rutario	80%
Via di Porta Fabbrica	80%
Via I. Nievo	76,66%
V. le Ammiragli	76,66%
Via G. A. Badoero	73,334%
Via E. Albertario	66,66%
Via dei Georgofili	63,33%
V.le G. Marconi	63,33%
Via A. Toscani	60 %
Via L. Rava	60%
Stabili in Modena	80%
Stabile in Catania	80%

Recentemente (febbraio 1994) è stato anche sottoscritto dalla Cassa, dalle Organizzazioni della proprietà edilizia e dei conduttori un protocollo d'intesa nel quale gli anzidetti aumenti sono stati integralmente recepiti.

MANUTENZIONE

La manutenzione ordinaria ha riguardato soltanto interventi idonei a mantenere il buon livello di conservazione degli immobili di proprietà.

Verso la fine dell'anno, inoltre, sono stati appaltati, mediante licitazione privata, lavori di manutenzione straordinaria del complesso edilizio di Via Giovanni Andrea Badoero, in Roma.

E' questo il primo intervento manutentivo di una certa entità che si attua in questo complesso, la cui costruzione, peraltro, risale a circa trenta anni fa.

Si tratta di un immobile di notevoli dimensioni, a carattere intensivo, che si articola su due corpi di fabbrica e comprende ben 174 appartamenti.

L'intervento, il cui ammontare è previsto in circa 700 milioni di lire riguarderà la impermeabilizzazione dei terrazzi di copertura, compreso quello dell'autorimessa; la ripresa degli intonaci dei prospetti interni e la loro completa tinteggiatura; la verniciatura delle parti in ferro, la realizzazione degli impianti citofonici e di antenne centralizzate per la ricezione televisiva.

Sono stati ultimati i vari grafici che costituiscono la parte essenziale del progetto, riguardante la completa ristrutturazione del piano quarto dello stabile che ospita gli Uffici della Cassa.

Il progettista ha, in più occasioni, intrattenuto Consiglieri e Dirigenti, illustrando i numerosi elaborati.

In questi incontri, da vari partecipanti, non solo sono venute indicazioni di indirizzo, ma sono state anche prospettate soluzioni di dettaglio, certamente tutte finalizzate alla migliore utilizzazione degli spazi, in armonia con l'accoglienza e la funzionalità degli ambienti.

Recentemente sono stati consegnati anche i computi metrici-estimativi.

L'ammontare della ristrutturazione dovrebbe aggirarsi intorno a £. 1.250.000.000. In questa cifra è compreso anche il rifacimento completo (dal primo al sesto piano) delle facciate continue in vetro del corpo di fabbrica sospeso (quello ove è ubicata l'attuale sala delle riunioni) il cui costo è valutato in circa £. 260.000.000.

Per gli impianti elettrici e tecnologici è prevista, inoltre, una spesa di circa £. 215.000.000.

CONSISTENZA DELLE UNITA' IMMOBILIARI DI PROPRIETA' DELLA CASSA

UBICAZIONE	ABITAZIONI	UFFICI	NEGOZI	MAGAZZINI	CANTINE	SOFFITTE	LABORATORI	AUTORIMESSE	BOX AUTO	POSTI AUTO COPERTI	POSTI AUTO ALL'APERTO
ROMA											
- Clivio Rutario, 21	41			3	22						
- Viale Marconi 150/174	66	2	6	3			5	1			
- Via dei Georgofili	207		31					1			
- Via Magenta, 15	1	17		1							
- Via Porta Fabbrica, 63	26		1	2							
- Via Luigi Rava, 7	52	1	5								
- Via Albertario, 18/21	66	2		1	45				35		4
- Via Ippolito Nievo, 61	37	28	15		64						15
- Via Luigi Rava, 33/35	107		4								
- Via G.A. Badoero, 51/61	168	8	4		176			1			
- Viale degli Ammiragli	116	28	3	8				2			
- Via A. Toscani	251	1	24		82			3		60	
- Via Valadier, 42	1	35	3	1				1			
- Piazza Cola di Rienzo, 80		4									
- Via E. Q. Visconti, 8		7	2	3					17		
- Catania	19		8						4		
- Maddaloni	214			12		67			258		165
- Napoli							1				
- Collesalvetti	3								1		
- Vicenza	5	3						3			
- Firenze		5	5							39	
TOTALE	1.380	141	111	34	389	67	6	12	315	99	184

Vi è inoltre a Collesalvetti una cappella aperta al culto.

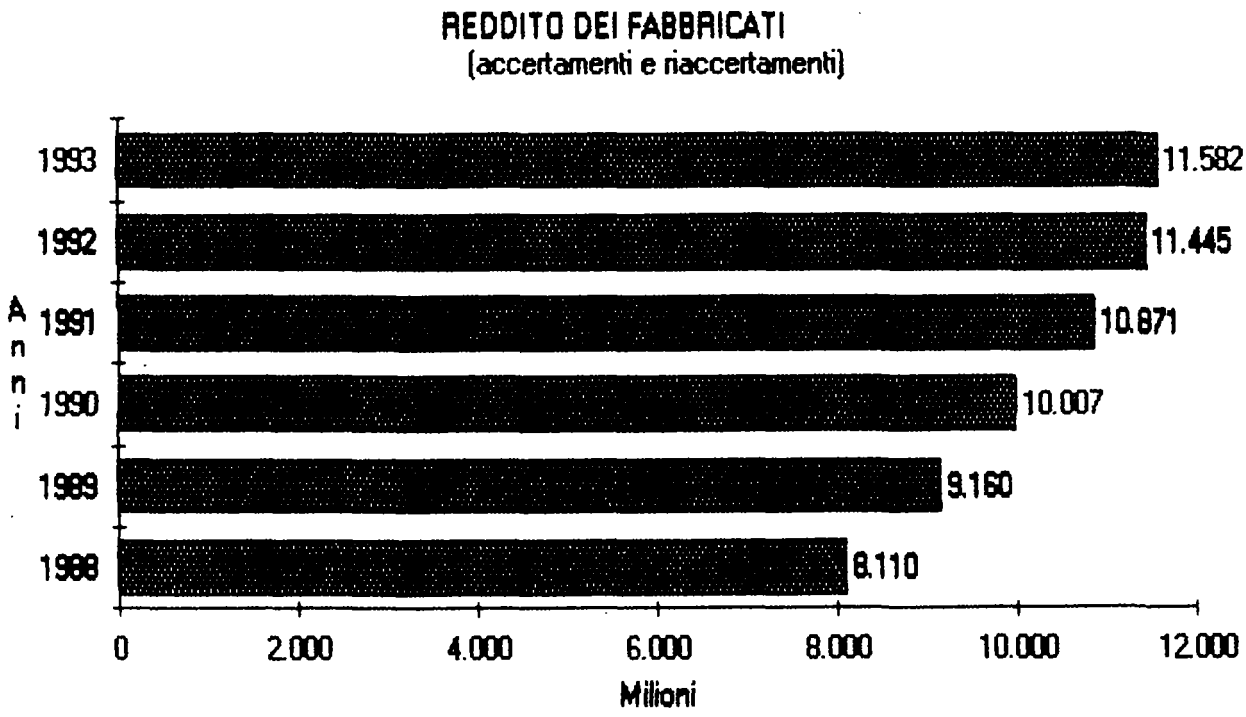
REDDITO DEI FABBRICATI
(accertamenti e riaccertamenti)
Anni
1993
1992
1991
1990
1989
1988
11.582
11.445
10.871
10.007
9.160
8.110
0
2.000
4.000
6.000
8.000
10.000
12.000
Milioni

RENDICONTO FINANZIARIO

ENTRATE CORRENTI

Cap. 205 - Contributi sugli atti giurisdizionali.

Dal 1985, anno a decorrere dal quale, ai sensi dell'art. 14 della Legge N. 576/1980, tale contribuzione non è più dovuta, gli introiti affluiti su questo capitolo di bilancio sono risultati via via decrescenti.

Nel 1993 sono stati accertati e riscossi, in conto competenza, 211,4 milioni di lire circa e, in conto residui, 100,4 milioni di lire.

Cap. 210 - Proventi marca comune.

Sono state accertate £. 16.230.983.167 e riscosse in conto competenza £. 13.330.441.531 e in conto residui lire 1.441.208.318.

Si ritiene utile esporre gli introiti registrati su tale capitolo di bilancio nell'ultimo quinquennio:

1989

- accertamento (bilancio 1989)		milioni	13.849
- riaccertamento (bilancio 1990)		"	1.433
	TOTALE	milioni	15.282

1990

- accertamento (bilancio 1990)		milioni	13.198
- riaccertamento (bilancio 1991)		"	2.485
	TOTALE	milioni	15.683

1991			
- accertamento (bilancio 1991)		milioni	13.496
- riaccertamento (bilancio 1992)		"	2.788
	TOTALE	milioni	16.284
1992			
- accertamento (bilancio 1992)		milioni	16.068
- riaccertamento (bilancio 1993)		"	= =
	TOTALE	milioni	16.068
1993			
- accertamento (bilancio 1993)		milioni	16.231
- riaccertamento (bilancio 1994)		"	= =
	TOTALE	milioni	16.231

Cap. 216 - Contributi personali (ruoli esattoriali).

Come già illustrato nella relazione riguardante il Servizio Iscrizioni e Contributi, l'accertamento delle entrate contributive riscosse a mezzo ruoli esattoriali è consistito, tenuto conto degli sgravi trattenuti, in 114,426 miliardi di lire, dati da 95,950 miliardi di lire riscossi a mezzo ruolo ordinario e 18,476 miliardi di lire riscossi a mezzo ruolo suppletivo.

Essendo state riscosse, in conto competenza, lire 60.415.641.279, alla fine dell'esercizio sono rimaste da riscuotere £. 54.010.265.600.

Sui residui ammontanti a complessive £. 38.086.646.355 sono state effettuate riscossioni per £. 35.054.429.975 e sono state operate riduzioni, per sgravi, di £. 1.436.626.499.

ANNO	ACCERTAMENTO COMPLESSIVO	CONTRIBUTI EX ART. 10 L.576/80	CONTRIBUTI EX ART. 11 L.576/80	CONGUAGLI 1975/1979 (ARR.)	RETRODATAZ.	RECUPERO ANNO 1980 (ARR.)	RUOLO DI RECUPERO 1981/1982	RECUPERI ANNI 1983 1984/1987	RECUPERI ANNO 1988	ISCRIZIONI TARDIVE E RECUPERI	RECUPERI ANNO 1989
1982	24.312	18.695	5.617	-	-	-	-	-	-		
1983	37.877	22.821	6.856	8.200	-	-	-	-	-		
1984	51.514	27.147	8.155	8.200	8.012	-	-	-	-		
1985	49.094	31.447	9.447	8.200	-	-	-	-	-		
1986	52.465	40.346	12.120	-	-	-	-	-	-		
1987	61.221	42.849	12.872	1.500	-	4.000	-		-		
1988	80.090	48.315(1)	14.514(1)	1.600	-	-	15.661(2)	-	-		
1989	68.386	50.756(3)	16.030(3)	1.600	-	-	-	-	-		
1990	96.165	54.200	18.065	-	-	-	-	23.900	-		
1991	79.725	56.045	18.680	-	-	-		-	5.000		
1992	99.613	61.210	20.403	-	-	-	-	-	-	18.400(4)	
1993	114.426	71.963	23.987	-	-	-	-	-	-	-	18.476

(1) ivi compresi i recuperi relativi all'anno 1985 per complessivi 4.200 milioni.

(2) l'importo di £. 15.661 milioni va ridotto a 12.831 milioni per due rettifiche effettuate sulla totalizzazione del supporto meccanografico.

(3) ivi compresi i recuperi all'anno 1986 (mod. 5/87) per complessivi 6,3 miliardi.

(4) iscrizioni tardive (15,7 miliardi) e recuperi modd. 5 anni precedenti (2,3 miliardi).

Cap. 217 - Contributi personali (versamenti diretti).

Nel corso dell'anno sono state riscosse £. 144.642.049.624 relativamente al mod. 5/93, ma il dato non tiene conto, ovviamente, dei versamenti effettuati dagli iscritti con la seconda rata dell'autotassazione con scadenza al 31 dicembre 1993, i cui dati formeranno oggetto di riaccertamento nel bilancio dell'anno 1994.

Nel conto consuntivo 1993 risultano, intanto, accertamenti complessivi per 270 miliardi di lire di competenza dell'esercizio 1993, salvo verificare l'esatto ammontare degli introiti relativi alla data del 31 dicembre 1993 che troveranno collocazione in un eventuale riaccertamento di residui attivi.

I dati relativi alla riscossione dei contributi personali in autotassazione nel periodo dal 1983 al 1993 sono i seguenti (in milioni di lire):

ANNO	ACCERTAMENTO COMPLESSIVO	EX ART. 10 L. 576/80	EX ART. 11 L. 576/80
1983	41.046	30.353	10.693
1984	55.524	41.060	14.464
1985	63.418	46.897	16.521
1986	76.881	51.765	18.235
1987	91.536	67.736	23.800
1988	111.260	82.332	28.928
1989	130.485	96.559	33.926
1990	157.061	117.796	39.265
1991	184.934	138.700	46.234
1992	223.878	167.908	55.970
1993*	270.288	202.716	67.572

* dati non definitivi.

Cap. 230 - Depositi di cancelleria e valori bollati prescritti.

Dopo l'entrata in vigore della L. 7/2/1979 n. 59 (modificazioni ai servizi di cancelleria in materia di spese processuali civili) le entrate su questo capitolo si sono notevolmente ridimensionate. L'importo riscosso nell'anno è pari a £. 110.333.129.

Cap. 400 - Affitti di immobili.

Sono stati accertati canoni di affitto per complessive lire 11.582.185.026 delle quali £. 8.641.012.240 riscosse e lire 2.941.172.786 registrate a titolo di residui attivi.

Nell'anno si è verificato l'incremento del 3,15% dei canoni derivante dall'adeguamento ISTAT, ma rispetto al dato di consuntivo dell'esercizio 1992 (£. 11.504.243.725), si registra l'incremento di entrata di £. 77.941.301 conseguente alla situazione di sfittanza degli uffici di proprietà siti in Via Valadier n. 42, già condotti in locazione dall'INPS.

Per quanto riguarda l'importo dei residui attivi, è necessario chiarire subito alcune motivazioni che contribuiscono a ridimensionare notevolmente il loro ammontare.

Infatti, dai rendiconti della CAGISA, società di gestione degli stabili in Roma, emerge che per i mesi di novembre e dicembre 1993 gli introiti per affitti pagati dai conduttori, pari a complessive £.1.488.305.000, sono stati contabilizzati nei primi mesi dell'anno 1994, soprattutto per ritardi nell'elaborazione dei relativi rendiconti.

Sui residui relativi agli stabili in Catania, Modena e Napoli, ammontanti a complessive £. 448.139.570, sono state incassate £. 253.445.298, ma la contabilizzazione è avvenuta all'inizio dell'anno 1994 a causa dei tempi

tecnici per l'acquisizione dei movimenti dei conti correnti e del mancato, tempestivo invio dei rendiconti da parte degli amministratori esterni.

Le morosità vere e proprie degli inquilini, quindi, si riducono dall'importo di £. 2.941.172.786 di cui sopra a £. 1.199.422.488.

Sui residui degli esercizi precedenti, ammontanti al 31/12/1992 a complessive £. 2.984.532.131 sono state riscosse £. 2.307.936.416 e annullate £. 59.433.322.

L'ulteriore residuo di £. 617.162.393 va ridotto dell'importo di £. 2.591.195 contabilizzato nei primi mesi dell'anno per i motivi anzidetti.

Va precisato che la riscossione dei canoni di locazione e degli oneri accessori viene eseguita e controllata con cura sia dai gestori esterni, sia dai Servizi della Cassa e che le azioni legali per il recupero coattivo dei crediti della Cassa vengono iniziate normalmente con tempestività.

Cap. 405 - Interessi e premi su titoli.

I cospicui e tempestivi investimenti delle giacenze liquide in acquisti di titoli di Stato anche a breve termine hanno comportato notevoli benefici finanziari.

Rispetto al dato previsionale di 195 miliardi di lire, su questo capitolo di bilancio sono stati riscossi interessi per £. 209.041.555.455, di cui £. 178.877.847.207 costituiscono reddito da portafoglio e £. 30.163.708.248 reddito da titoli "pronti contro termine".

Cap. 410 - Interessi attivi su depositi in conto corrente.

Alla data del 31 dicembre 1993, l'accertamento degli interessi maturati sulle giacenze nei conti correnti è di £. 12,6 miliardi di lire.

Il tasso di interesse medio lordo è stato del 9,124%.

Cap. 415 - Plusvalore titoli ed immobili alienati.

Sui titoli rimborsati per le normali estrazioni semestrali è stato realizzato un plus, rispetto al prezzo di acquisto, di £. 3.445.118.480.

Cap. 450 - Recuperi e rimborsi diversi.

Su questo capitolo è stato accertato l'importo di lire 312.754.279, di cui £. 258.379.579 riscosse.

Trattasi, specificatamente, dei recuperi di imposte sulle pensioni, nonché dei riversamenti da parte delle Esattorie per sgravi non eseguiti.

I residui riguardano principalmente le domande di rimborso inviate all'Erario, ai sensi dell'art. 38 del D.P.R. 600/1973, per il recupero di imposte relative ad assegni di pensione di avvocati deceduti.

Cap. 451 - Recupero spese di portierato.

Su questo capitolo si registrano i recuperi, a carico degli inquilini, del 90% delle spese di portierato ai sensi della Legge n. 392/78.

L'importo accertato è di £. 797.662.912, di cui lire 567.007.643 riscosse.

Restano da riscuotere £. 230.655.269. Anche in questo caso va precisato che la gran parte dei residui non è costituita da morosità, ma da ritardi nell'elaborazione dei rendiconti da parte dei gestori o nell'acquisizione delle notizie ad essi relative.

Infatti, dai rendiconti della CAGISA relativi ai mesi di novembre e dicembre 1993 e dell'I.P.I. relativi al 4° trimestre 1993, risulta che sono state pagate dai conduttori £. 106.198.407, contabilizzate nei primi mesi dell'anno 1994.

Le morosità pertanto si riducono a £. 124.456.862.

Sui residui degli esercizi precedenti, ammontanti a complessive £. 243.235.347, sono state riscosse lire 118.753.514 e annullate £. 701.114. Restano da riscuotere £. 123.780.719.

Cap. 455 - **Assegni di pensioni restituiti.**

Su questo capitolo vengono registrati gli importi degli assegni di pensione restituiti per sopravvenuto decesso dei beneficiari.

L'importo accertato e riscosso è di £. 1.534.656.196.

Cap. 470 - **Recuperi maggiorazioni pensionati ex combattenti.**

Su questo capitolo vengono registrate le somme anticipate della Cassa, ai sensi dell'art. 6 della Legge 15 aprile 1985 n. 140, a titolo di maggiorazione del trattamento pensionistico per gli ex combattenti, da recuperare a carico del bilancio dello Stato, con le modalità di cui al decreto 14 dicembre 1985 del Ministero del Tesoro.

Risultano accertate £. 1.150.457.506, di cui recuperate lire 7.255.013.

I residui, pari a £. 2.183.860.335, sono stati interamente riscossi.

Cap. 500 - **Entrate eventuali.**

L'importo per tale capitolo è di £. 191.416.438 ed è costituito, in massima parte, dal recupero delle spese legali e di interessi di mora.

La situazione al 31 dicembre 1993 delle "entrate correnti", distintamente per la competenza ed i residui, è la seguente:

COMPETENZA

- previsioni	£. 614.145.000.000
- accertamenti	£. 642.021.851.022
- riscossioni in c/competenza	£. 449.964.850.193
- residui attivi 1993	£. 192.057.000.829

RESIDUI

- residui attivi 1992 e precedenti (al 1/1/93)	£. 161.823.948.396
- variazioni in più	£. 1.830.683.351
- variazioni in meno	£. 1.496.760.935
- riscossioni in conto residui	£. 159.284.303.949
- residui attivi 1992 e precedenti (al 31/12/93)	£. 2.873.566.863
- totale generale dei residui attivi	£. 194.930.567.692

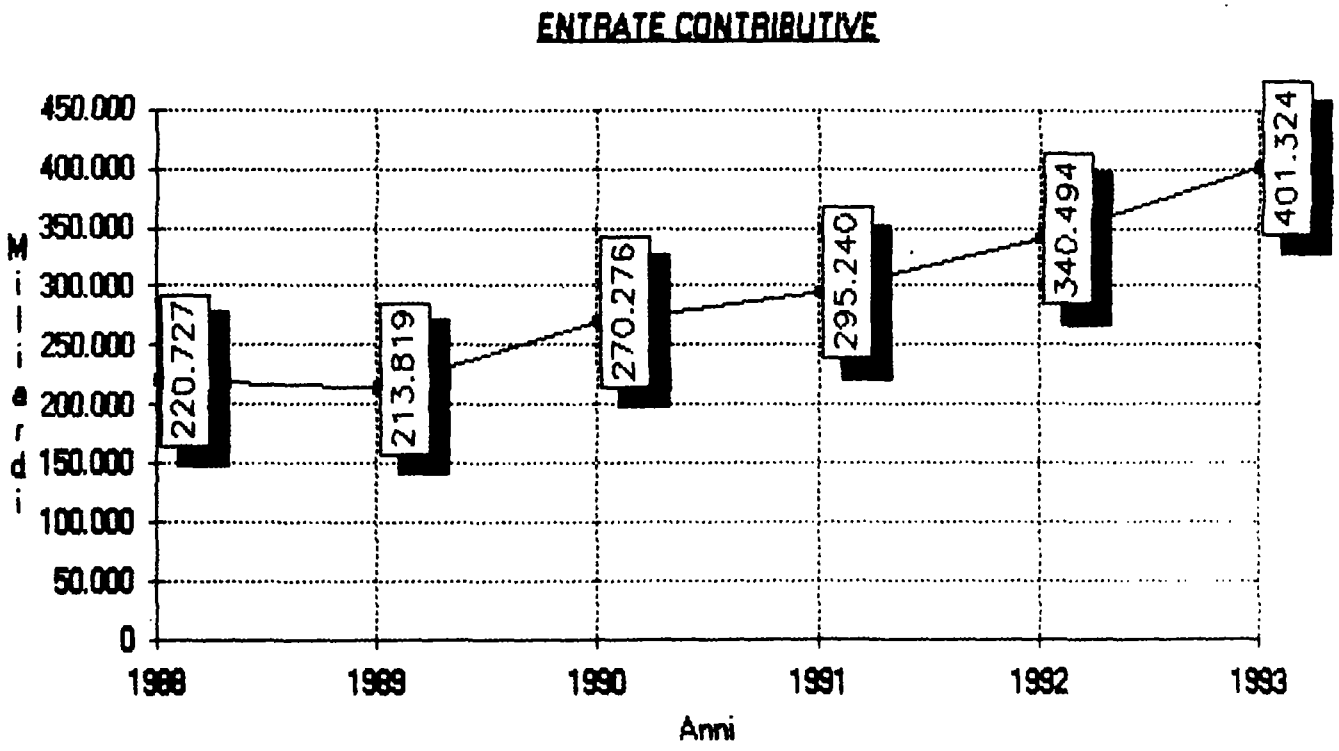
ENTRATE CONTRIBUTIVE
450.000
400.000
350.000
300.000
250.000
200.000
150.000
100.000
50.000
0
Miliardi
220.727
213.819
270.276
295.240
340.494
401.324
1988
1989
1990
1991
1992
1993
Anni

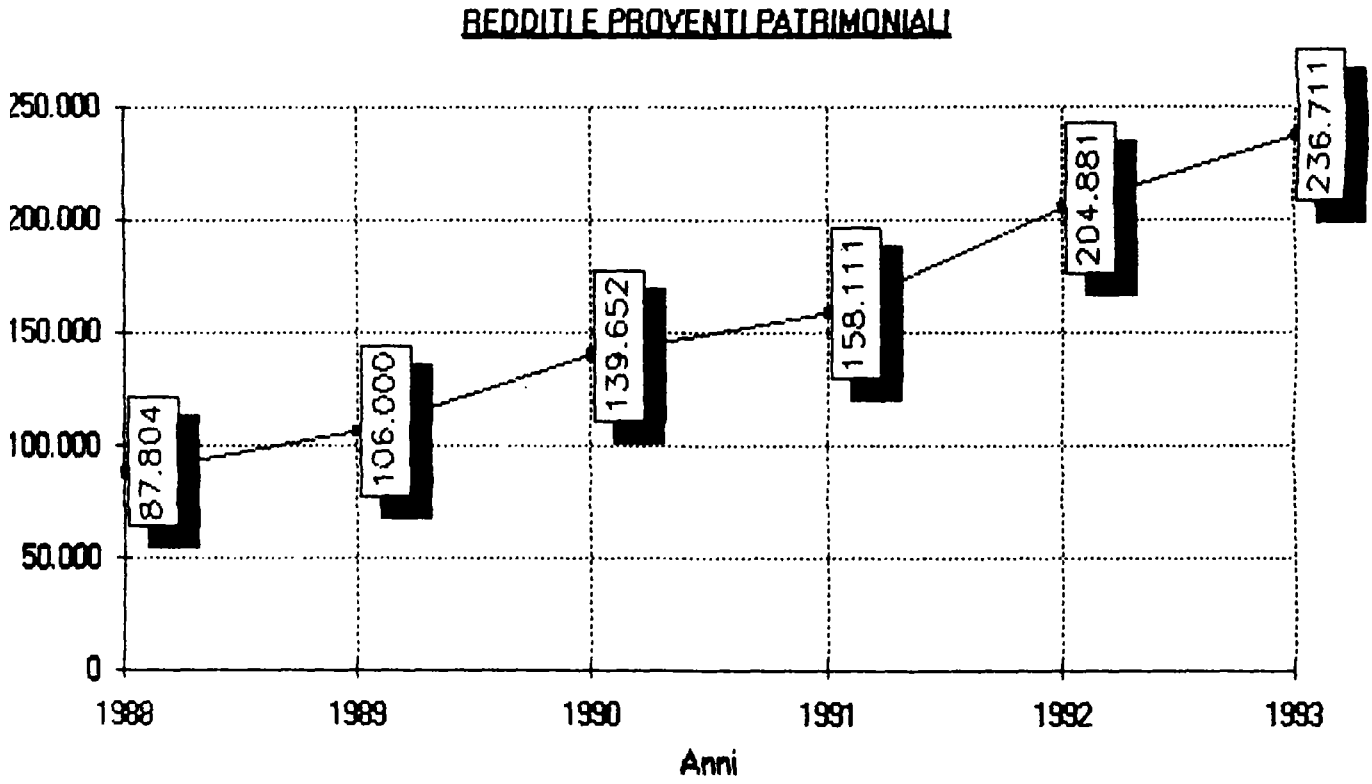
REDDITI E PROVENTI PATRIMONIALI
250.000
200.000
150.000
100.000
50.000
0
87.804
106.000
139.652
158.111
204.881
236.711
1988
1989
1990
1991
1992
1993
Anni

ENTRATE CORRENTI 1993

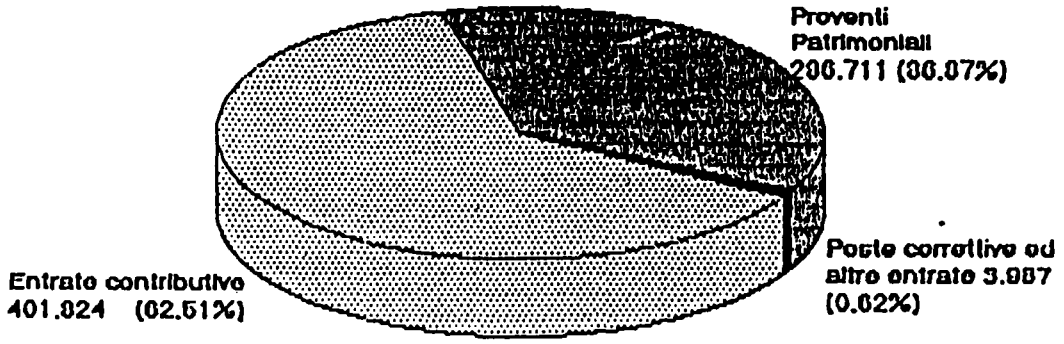

1993 - Entrate contributive	401.324	62,51%
- Proventi patrimoniali	236.711	36,87%
- Poste correttive e altre entrate	3.987	0,62%
	642.022	100%
1992 - Entrate contributive	340.202	62,00%
- Proventi patrimoniali	204.838	37,33%
- Poste correttive e altre entrate	3.624	0,67%
	548.664	100%
1991 - Entrate contributive	296.485	64,74%
- Proventi patrimoniali	158.111	34,53%
- Poste correttive e altre entrate	3.310	0,72%
	457.906	100%
1990 - Entrate contributive	272.298	65,82%
- Proventi patrimoniali	138.170	33,40%
- Poste correttive e altre entrate	3.184	0,78%
	413.652	100%
1989 - Entrate contributive	202.012	65,07%
- Proventi patrimoniali	104.929	33,80%
- Poste correttive e altre entrate	3.494	1,13%
	310.435	100%
1988 - Entrate contributive	202.796	68,99%
- Proventi patrimoniali	87.484	29,76%
- Poste correttive e altre entrate	3.655	1,25%
	293.935	100%

ENTRATE IN CONTO CAPITALE

Cap. 900 - Realizzi di titoli a medio e lungo termine.

Nel corso dell'anno 1993 sono state accertate entrate complessive per £. 227.150.517.807 date dalle normali estrazioni e dal rimborso dei titoli a medio e lungo termine.

Cap. 905 - Realizzi di investimenti in titoli "pronti contro termine".

Nelle more dell' approvazione ministeriale del piano di impiego dei fondi disponibili dell'anno 1993 ed in vista degli acquisti di natura immobiliare indicati nello stesso piano di impiego, il Consiglio di Amministrazione ha utilizzato le disponibilità liquide in proficue operazioni "pronti contro termine" su titoli che hanno consentito rendimenti sensibilimente superiori a quelli conseguibili dai depositi in conto corrente.

Su questo capitolo sono state registrate le entrate relative a dette operazioni che, complessivamente, hanno portato all'utilizzazione temporanea dell'importo di lire 1.364.470.485.979.

****

Il totale delle entrate in conto capitale è stato il seguente:

- previsioni	£. 1.633.384.111.000
- accertamenti	£. 1.592.807.084.746
- riscossioni	£. 1.592.510.190.085
- residui attivi 1993	£. 296.894.661

ENTRATE PER PARTITE DI GIRO

Capitoli dal 1300 al 1318 -

Sono iscritte in questo capitolo di bilancio le seguenti ritenute erariali:

- cod. 1001, sulle pensioni e sulle retribuzioni di competenza dell'anno;
- cod. 1004, sugli emolumenti corrisposti a funzionari dello Stato (personale del Servizio ispettivo del Ministero di Grazia e Giustizia e componenti del Collegio dei Revisori dei conti);
- cod. 1012, sui trattamenti di fine rapporto di lavoro dipendente;
- cod. 1002, sulle pensioni e sulle retribuzioni da corrispondere in conto residui degli esercizi precedenti;
- cod. 1030, sugli interessi passivi corrisposti nell'anno;
- cod. 1038, sulle competenze dei gestori delle unità immobiliari di proprietà della Cassa;
- cod. 1040, sugli onorari da corrispondere ai professionisti e sulle indennità corrisposte ai componenti gli Organi collegiali della Cassa;
- cod. 1044, sulle indennità per la perdita dell'avviamento commerciale.

L'ammontare delle ritenute operate nell'anno 1993 su tali capitoli è di 39,482 miliardi di lire.

Capitoli 1320/1325

Sono iscritte in questi capitoli di bilancio le ritenute previdenziali sulle retribuzioni, rispettivamente, agli impiegati e al personale addetto ai servizi di custodia e pulizia presso gli stabili di proprietà della Cassa.

Il totale delle ritenute operate nell'anno 1993 su tali capitoli è di 638,3 milioni di lire.

Cap. 1330 - Depositi cauzionali locatari.

L'importo complessivo degli accertamenti e delle riscossioni per nuovi depositi cauzionali nell'anno 1993 è di £. 238.280.008.

Cap. 1335 - Trattenute per conto terzi.

Su questo capitolo affluiscono le trattenute operate a pensionati per pignoramenti disposti dall'autorità giudiziaria e ad impiegati per cessione del quinto dello stipendio, contributi sindacali, ecc. Risultano accertate e riscosse £. 256.645.464.

Cap. 1345 - Rivalsa di servizi gestione immobiliare.

Le spese comuni impegnate nel corso dell'anno facenti carico ai conduttori di unità immobiliari ammontano a lire 2.426.191.114.

A fronte di tali anticipazioni, entro il 31 dicembre 1993 sono stati effettuati recuperi per £. 1.361.172.851.

Risultano contabilmente da recuperare per l'anno 1993 lire 1.065.018.263.

Anche in questo caso va precisato che parte dei residui attivi non è costituita da morosità, ma da ritardi fisiologici in fase di contabilizzazione delle riscossioni; infatti, dai rendiconti dei gestori e dalla contabilità dell'Ufficio Immobiliare risultano crediti, a fine anno, per £. 542.321.309.

Sui residui degli esercizi precedenti, ammontanti a lire 1.682.357.916, sono state riscosse £. 962.958.972 e annullate £. 19.538.133.

L'ulteriore residuo di £. 699.860.811 è ridotto dell'importo di £. 5.867.329 contabilizzato nei primi mesi dell'anno 1994 per i motivi sopra indicati.

Come già detto, proseguono le azioni per assicurare il recupero dei crediti della Cassa nei confronti degli inquilini.

Cap. 1350 - Introiti in c/sospeso.

L'importo di tale voce nelle partite di giro è motivato, com'è noto, dalla necessità contabile di trasferire dai conti correnti postali al conto corrente gestione presso la banca cassiera le entrate che affluiscono alla stessa, in attesa di attribuire successivamente il capitolo di entrata cui si riferiscono.

Relativamente alle somme rimaste in sospeso alla data del 31 dicembre, la cui collocazione nei rispettivi capitoli di destinazione è avvenuta nei primi giorni dell'anno 1994, la situazione è la seguente:

- contributi personali	£. 1.789.262.215
- contributi personali (ruoli esattoriali)	£.24.171.233.474
- contributi condono previdenziale	£. 3.494.366
- contributi assist. sanitaria pensionati	£. 136.536.911
- canoni di locazione ed oneri accessori	£. 1.244.560.438
- entrate varie	£. 51.347.215
TOTALE	£.27.396.434.619

SPESE CORRENTI

Cap. 105 - Compensi indennità e rimborsi al Collegio dei Revisori dei conti.

Sono state impegnate £. 57.073.913, di cui £. 55.538.423 erogate nell'anno e la differenza di £. 1.535.490 all'inizio del 1994.

Il Collegio si è riunito 30 volte ed i suoi componenti hanno partecipato a varie sedute del Consiglio di Amministrazione.

I residui passivi dell'anno 1992, di £. 3.842.321, sono stati tutti pagati nell'anno 1993.

Cap. 110 - Spese di viaggio e di soggiorno agli Organi di Amministrazione.

Sono state impegnate £. 426.694.150, interamente pagate.

Il Comitato dei delegati ha tenuto n. 8 riunioni, il Consiglio di Amministrazione n. 27 riunioni e la Giunta Esecutiva n. 11 riunioni.

Sono state pagate in c/residui £. 558.749.

Cap. 200 - Stipendi ed altri assegni fissi al personale impiegatizio.

La spesa impegnata per questa voce di bilancio ammonta a £. 4.858.288.884.

Cap. 205 - Fondo per il miglioramento dell'efficienza degli Enti.

Su questo capitolo di bilancio è stato impegnato l'importo di £. 990.000.000, di cui £. 649.909.019 sono state pagate nell'anno, a titolo di acconto. Il saldo è stato corrisposto all'inizio dell'anno 1994.

Cap. 206 - **Compensi per lavoro straordinario al personale temporaneo.**

Nel corso dell'anno hanno proseguito il servizio n. 12 unità di personale temporaneo assunte ai sensi della L. 554/1988.

L'esborso complessivo su tale capitolo è stato di lire 34.393.982.

Cap. 207 - **Gettoni di presenza commissioni artt. 56, 57 e 61 del D.P.R. n. 696/1979.**

In questo capitolo è evidenziato l'onere per i gettoni di presenza da corrispondere ai componenti delle commissioni istituite, per legge, dal Consiglio di Amministrazione ai sensi degli artt. 56 e 57 del D.P.R. n. 696/1979 (commissione per le gare) e dell'art. 61, penultimo comma, dello stesso decreto (commissione di congruità).

Risultano impegnate e pagate £. 6.100.000.

Cap. 210 - **Oneri previdenziali ed assistenziali a carico della Cassa.**

I contributi dovuti dall'Ente all'INPS, all'ENPDEP e GESCAL sulle retribuzioni degli impiegati sono ammontati a complessive £. 1.862.625.092, di cui £. 247.440.810 rimaste da versare. Sono state pagate in conto residui lire 235.428.746.

Cap. 220 - **Retribuzioni dei portieri.**

La spesa totale è stata nel 1993 di £. 648.623.598, il 90% delle quali a carico dei conduttori delle unità immobiliari.

Il recupero della spesa è evidenziato nel cap. 451 delle entrate.

INCIDENZA PERCENTUALE DELLE VARIE CATEGORIE DI SPESA SUL TOTALE DELLE USCITE CORRENTI (ANNO 1993).

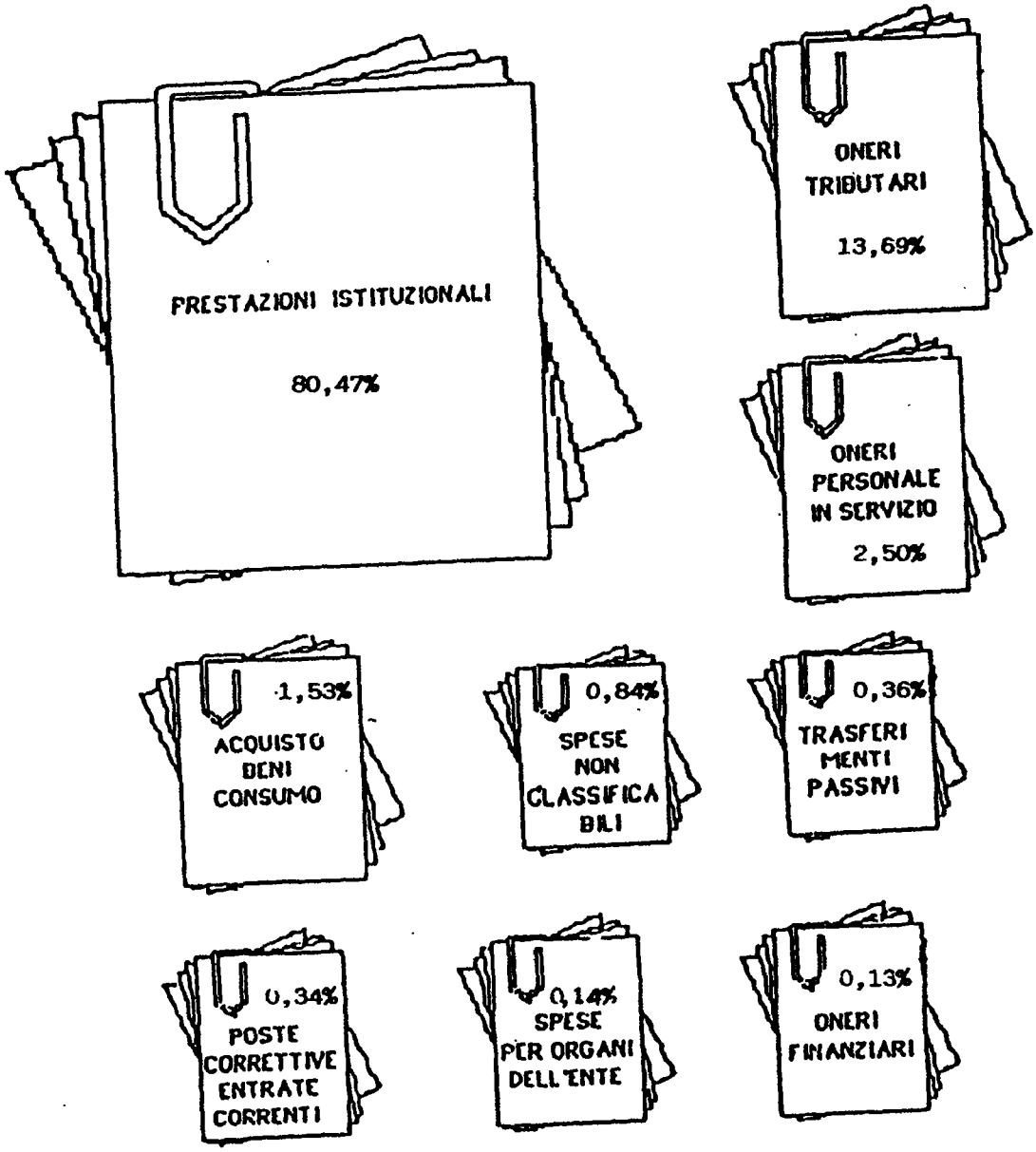

* l' 1,53% si riferisce alle spese per la manutenzione e la gestione del patrimonio immobiliare da reddito (capitoli 469 e 470 delle uscite).

Cap. 230 - Oneri previdenziali e assistenziali a carico della Cassa sulle retribuzioni dei portieri.

I contributi dovuti dall'Ente all'INPS e all'INAIL sulle retribuzioni dei portieri, ammontanti a complessive lire 279.931.586, come si è detto, incidono per il 90% sui conduttori. Anche il recupero di questa spesa è evidenziato sul cap. 451 delle entrate.

Restano da pagare £. 35.824.393.

Cap. Vari - Le spese per acquisti di beni di consumo e servizi (capitoli dal 400 al 470) sono ammontate a complessive lire 5.370.270.080, di cui £. 816.550.154 sono rimaste da pagare.

Nella gestione dei residui, sul totale di lire 1.052.359.291, sono state effettuate variazioni in meno per £. 20.000, i pagamenti sono stati di £. 805.662.801, pertanto sono rimaste da pagare £. 246.676.494 per l'esercizio 1992 e precedenti.

Conseguentemente, il totale dei residui passivi, comprensivo dei residui dell'esercizio 1993 (lire 816.550.154), ammonta, alla fine dell'esercizio, a lire 1.063.226.648.

Cap. 500 - Pensioni

L'importo delle pensioni erogate nell'esercizio 1993, al lordo dei rimborsi che saranno effettuati dal Ministero del Tesoro (£. 1.150.457.506, registrate sul capitolo di entrata 470) è di £. 264.811.230.138, secondo il seguente dettaglio:

PENSIONI	ESERCIZIO 1992	ESERCIZIO 1993	INCREMENTO%
Vecch. e anz.	116.231.655.297	158.058.693.058	35,985%
Inv. e Inab.	8.180.307.299	8.591.342.742	5,0246%
Riversibilità	34.892.547.899	42.790.301.784	22,635%
Indirette	25.150.290.709	55.370.892.554	120,160%
	184.454.801.204	264.811.230.138	43,564%

Nel corso dell'anno 1993 si sono avute 727 cessazioni per morte dei titolari di trattamenti precedentemente erogati (440 avvocati e 287 superstiti).

La situazione numerica delle pensioni in erogazione (che non trova esatta coincidenza col numero delle concessioni della Giunta Esecutiva precedentemente illustrate, a causa del normale sfasamento temporale fra concessione e messa in erogazione) è stata la seguente:

PENSIONI	AL 31/12/1992	AL 31/12/1993	DIFFERENZA	DIFF%
Vecc. e anz.	6.348	6.915	+ 567	+ 8,93
Inv. e Inab.	625	612	- 13	- 2,08
Riversibilità	4.336	4.419	+ 83	+ 1,91
Indirette	3.155	3.198	+ 43	+ 1,36
	14.464	15.144	+ 680	+ 4,70

Cap. 505 - Assistenza tramite gli Ordini forensi (art. 16 - 1° comma - Legge n. 141/1992).

Su questo capitolo di bilancio, nel quale sono iscritte le somme destinate all'assistenza in via ordinaria, ossia tramite i Consigli dell'Ordine, è stato stanziato, ai sensi dell'art. 16 - 1° comma - della Legge n. 141/1992, l'1% delle entrate correnti risultanti dal bilancio di previsione, ossia l'importo di £. 6.141.450.000.

Le erogazioni effettuate nell'anno sono ammontate a lire 3.247.069.981.

Il residuo importo di £. 2.894.380.019 è rimasto impegnato per fronteggiare i pagamenti relativi alle delibere adottate dai Consigli dell'Ordine entro il 31 dicembre 1993 e trasmesse alla Cassa entro il 31 marzo 1994.

L'eventuale avanzo sarà portato in economia, ai sensi dell'art. 39 del D.P.R. n. 696/1979.

Cap. 507 - **Erogazioni assistenziali deliberate dal Comitato dei delegati (art. 16 - 2° comma - Legge n. 141/1992).**

Su questo capitolo di bilancio sono iscritte le somme a disposizione del Comitato dei delegati per l'erogazione dei benefici assistenziali per il caso di bisogno di competenza ("assistenza straordinaria" ex art. 16 - 2° comma - della Legge N. 141/1992.)

Sullo stanziamento di £. 6.141.450.000, pari, ai sensi del citato art. 16 - 2° comma - della Legge n. 141/1992, all'1% delle entrate correnti iscritte nel bilancio di previsione, risultano erogate, nell'anno, lire 2.439.619.057.

Cap. 520 - **Restituzioni di contributi per cancellazioni dalla Cassa.**

Il dato di bilancio, pari a £. 4.992.641.649, si riferisce all'ammontare dei contributi restituiti per cancellazione dalla Cassa a seguito di provvedimento dei competenti organi.

I provvedimenti di liquidazione del conto, che rappresentano quasi per intero l'onere di spesa del capitolo, sono stati 290; 36 sono state, invece, le liquidazioni del conto richieste da eredi di professionisti cancellati.

Cap. 525 - Indennità di maternità per le professioniste.

Su tale capitolo di bilancio vengono iscritte le erogazioni relative alle indennità di maternità alle libere professioniste, di cui alla Legge n. 379/1990.

Risultano erogate, a fronte di uno stanziamento di 4,5 miliardi di lire, £. 3.740.273.463 per n. 444 provvedimenti.

Cap. 600 - Contribuzioni al Fondo Patronati.

Si è provveduto a contabilizzare, come quota di accantonamento per l'anno 1993, £. 1.150.621.000, pari all'importo dello stanziamento di bilancio, in quanto non si è ancora a conoscenza della aliquota di contribuzione da determinarsi con decreto interministeriale.

E' comunque da ritenere che l'anzidetto accantonamento, con la conferma dell'aliquota dello 0,33% sulle entrate contributive, risulterà inferiore a quanto effettivamente dovuto, anche per effetto della lievitazione delle entrate contributive rispetto al dato previsionale.

Cap. 615 - Benefici di natura assistenziale e sociale.

L'impegno per tale capitolo di spesa, previsto dall'art. 59 del D.P.R. n. 509/1979, è stato di £. 75.509.000. L'onere figurativo per i prestiti al personale, invece, è stato pari a £. 1.685.000.

L'onere complessivo annuo a carico dell'Ente, pertanto, non ha superato l'importo calcolato in ragione dell'uno per cento delle spese per il personale, iscritte nel bilancio di previsione, ai sensi dell'allegato 6 al D.P.R. n. 509/1979.

Cap. 700 - Interessi passivi (Fondo Patronati).

Sull'accantonamento contabile delle somme in favore del Fondo Patronati si è provveduto a calcolare gli interessi passivi in misura legale, che si sono accumulati con quelli degli esercizi precedenti, portando così il totale degli stessi a £. 2.038.403.408.

Cap. 705 - Interessi passivi.

Trattasi degli interessi corrisposti nell'anno 1993, nella misura del 10% prevista dall'art. 1 della Legge 26 novembre 1990 n. 353, sulle retribuzioni dei contributi versati in eccedenza e sugli arretrati di pensione.

Per tale capitolo di bilancio risultano impegnati e pagati 88,8 milioni di lire.

Cap. 800 - IVA sui compensi esattoriali.

Sullo stanziamento definitivo di £. 500.000.000 sono state operate trattenute dai concessionari della riscossione per un importo di £. 200.670.842.

Cap. 805 - Ritenute fiscali sugli interessi di c/c.

L'impegno su questo capitolo di spesa è stato di lire 3.776.154.320, superiore di 47,1 milioni alla previsione per i maggiori interessi accertati.

Cap. 810 - Imposte, tasse e tributi vari.

Su tale capitolo di bilancio, sul quale sono iscritte le uscite per imposte IRPEG e ILOR, le spese di registrazione dei contratti di locazione a carico dei conduttori e ogni altro onere tributario derivante da legge, risultano impegnate £. 23.118.574.769, di cui £. 41.019.550 ancora da pagare.

Nell'esercizio in esame si registrano, in particolare, gli oneri derivanti dall'I.C.I. (imposta comunale) sugli immobili di proprietà, per £. 2.218.277.000; dall'IRPEG, per £. 6.910.400.000; dall'ILOR, per £. 13.641.443.000.

Cap. 815 - Ritenute erariali sugli interessi da titoli.

Su questo capitolo di bilancio sono state operate trattenute sugli interessi maturati sui titoli, per un totale di £. 20.916.578.711.

Cap. 850 - Restituzione rimborsi diversi.

Su questo capitolo sono iscritte le restituzioni di contributi versati alla Cassa in eccedenza rispetto al dovuto in sede di autotassazione o in sede di condono, le restituzioni di contributi ex art. 21 L. 576/1980, i rimborsi a seguito di rilevazione di crediti in occasione di pensionamento.

L'importo impegnato a tale titolo per l'anno 1993 è di lire 1.029.421.312.

Cap. 855 - Interessi legali su depositi cauzionali.

Gli interessi sui depositi cauzionali costituiti dai conduttori degli immobili di proprietà della Cassa, calcolati nella misura legale del 5% fino alla data del 15 dicembre 1991 e del 10% successivamente, sono ammontati a complessive £. 173.336.729.

Cap. 900 - Liti, arbitraggi e accessori.

L'impegno su questo capitolo è stato di £. 947.860.549.

Per quanto riguarda la situazione del contenzioso alla data del 31 dicembre 1993, si rinvia a quanto precedentemente illustrato.

****

La situazione al 31 dicembre 1993 delle "spese correnti", distintamente per la competenza ed i residui, è la seguente:

COMPETENZA

Previsioni di bilancio	£.	361.576.167.000
Impegni	£.	350.633.097.100
Pagamenti in c/competenza	£.	342.963.620.455
Residui passivi 1993 al 31/12/1993	£.	7.669.476.645

RESIDUI

Residui passivi 1992 e prec. (all'1/1/1993)	£.	15.948.344.418
Variazioni in aumento	£.	340.649.009
Variazioni in diminuzione	£.	586.497.048
Pagamenti in c/residui	£.	5.875.552.629
Residui passivi 1992 e prec. (al 31/12/1993)	£.	9.826.943.750
Totale generale dei residui passivi	£.	17.496.420.395

SPESE IN CONTO CAPITALE

Cap. 1100 - Acquisti di immobili.

Nell'anno 1993, come è stato dianzi precisato, la Cassa ha assunto importanti deliberazioni riguardanti l'acquisto di immobili, in applicazione del piano d'impiego delle disponibilità liquide dell'esercizio stesso.

L'importo complessivo degli impegni contabili assunti è stato di 94,8 miliardi, così costituito:

1) porzione del complesso immobiliare in Firenze, zona Careggi - Rifredi, facente parte del centro direzionale Galileo 2.000, locato all'Università.
   £. 17.255.000.000.
2) Porzione del complesso immobiliare in Milano, P.le Generale Cantore, locato alla COIN S.p.A.
   £. 27.405.700.000.
3) Immobile in Roma, Via Carlo Fea n. 5, locato alla D.I.A.
   £. 10.620.750.000.
4) Immobile in Napoli, situato nel centro direzionale di Via Costantino Grimaldi, da locare alla Procura della Repubblica.
   £. 39.520.000.000.

In conto residui passivi, ammontanti a complessive Lire 19.322.203.334 alla data dell'1/1/1993, sono state erogate £. 2.207.663.334 riguardanti parte del residuo prezzo dell'immobile in Vicenza (Palazzo Gualdo) e, pertanto, residuano contabilmente alla data del 31/12/1993, £. 17.114.540.000 riguardanti prevalentemente l'immobile in San Lazzaro di Savena (Bologna) per il quale sussiste una situazione di contenzioso.

Cap. 1300 - Investimenti in titoli a medio e lungo termine.

L'impegno su tale capitolo di bilancio per l'acquisto di titoli a medio e lungo termine in esecuzione del piano dei fondi disponibili per l'esercizio 1993 ammonta a lire 482.455.875.000, di cui 16,5 miliardi da erogare.

Sui residui degli anni 1991 e 1992, ammontanti a lire 50.000.000.000 sono stati effettuati pagamenti per lire 32.229.000.000.

Cap. 1305 - Investimenti in titoli "pronti contro termine".

Su questo capitolo è stato impegnato e pagato l'importo di £. 1.364.470.485.979 relativo ad operazioni di acquisto di titoli "pronti contro termine", effettuate utilizzando temporaneamente le disponibilità liquide destinate agli investimenti immobiliari e agli acquisti di titoli a medio e lungo termine.

Cap. 1405 - Depositi a cauzione.

Trattasi di depositi presso l'amministrazione postale per la spedizione alla corrispondenza a mezzo della macchina affrancatrice e per le cartoline di richiesta delle marche cicerone in franchigia postale.

Il loro ammontare nell'anno 1993 è stato pari a complessive £. 317.744.995.

Cap. 1420 - Accantonamenti nel fondo indennità di anzianità al personale.

L'importo impegnato di £. 237.000.000 costituisce la quota di accantonamento, nei limiti dello stanziamento, fino al 31 dicembre 1993, sui fondi indennità di anzianità al personale.

Nel corso del 1993 si è proceduto ad adeguare i fondi di anzianità dei portieri al 31 dicembre 1993.

Cap. 1455 - Indennità di anzianità al personale cessato dal servizio.

Il pagamento di £. 43.410.965 riportato in questo capitolo costituisce il prelevamento, effettuato dal fondo di cui sopra, per la liquidazione di n. 4 indennità per cessazioni dal rapporto di lavoro intervenute nell'anno.

****

La situazione al 31 dicembre 1993 delle "spese in conto capitale", distintamente per la competenza ed i residui, è la seguente:

COMPETENZA

Previsioni	£. 2.169.338.709.000
Impegni	£. 2.021.225.344.696
Pagamenti	£. 1.927.082.840.928
Residui passivi 1993 (al 31/12/93)	£. 94.142.503.768

RESIDUI

Residui passivi 1992 e prec. (al 1/1/93)	£. 70.136.939.110
Riduzione dei residui	£. 68.884.664
Pagamenti in c/residui	£. 35.046.416.321
Residui passivi 1992 e prec. (al 31/12/93)	£. 35.021.638.125
Totale generale dei residui passivi	£. 129.164.141.893

Dei movimenti relativi ad uscite per partite di giro si rimanda quanto già descritto per le entrate per le partite di giro.

CONTO ECONOMICO

Il conto economico pone in evidenza l'avanzo economico di lire 288.613.345.265 conseguito nell'esercizio.

Gli avanzi economici degli esercizi precedenti, al netto della quota portata ad integrazione del fondo di garanzia, ammontano a complessive £. 946.793.875.489 e costituiscono le "riserve da destinare".

Ammortamenti e svalutazioni

Ricordo che le aliquote di svalutazione e di ammortamento deliberate dal Comitato dei Delegati nella riunione del 24 novembre 1979 sono le seguenti:

- macchine e mobili d'ufficio : 12% (D.M. 29 ottobre 1974)
- automezzi : 20% (D.M. 29 ottobre 1974)
- svalutazione crediti :
  a) litigiosi : 50%
  b) per canoni d'affitto : 10%
  c) verso concessionari (ex esattorie) : 2%

L'importo del fondo di svalutazione titoli che alla data del 1° gennaio 1993 era di £. 3.478.687.474, per effetto dei rimborsi dei titoli verificatisi durante il corrente anno hanno generato un plusvalore di £. 3.445.118.480 e delle perdite su titoli per lire 55.500.000 con la conseguenza dell'incremento del fondo al 31 dicmebre 1993 a £. 6.868.305.954.

Si è ritenuto di soprassedere anche per l'anno 1993 dall'operare ammortamenti sugli immobili in quanto quella parte di patrimonio è ancora indicata nella situazione patrimoniale al prezzo di acquisto e, comunque, non si dispone di direttive al riguardo.

Le quote di ammortamento dell'anno 1993 sono, pertanto, le seguenti:

Calcolo delle quote di ammortamento dei mobili per l'anno 1993.

- Valore di mobili e macchine d'ufficio al 1/1/1993		£. 1.302.655.632 +
- Incremento per acquisti 1993		£. 715.592.688 +
- Decrementi per cessioni di materiali fuori uso (£. 20.200.060) e permute (£. 10.500.000)		£. 30.700.060 -
	Valore al 31/12/1993	£. 1.987.548.260
- Quota di ammortamento 1993 su £. 1.258.740.267	£. 151.048.832	
- Riduzione della quota per la cessione del materiale fuori uso	£. 20.200.060	£. 130.848.772

Calcolo delle quote di ammortamento degli automezzi per l'anno 1993

- Prezzo di acquisto automezzi in Roma		£. 55.191.440 +
- Valore di stima automezzi in Collesalvetti		£. 1.000.000 +
- Incremento per acquisti 1993		£. 31.938.009 +
- Decrementi per cessione di vettura fuori uso (£. 15.234.000) e permuta (£. 500.000)		£. 15.734.000 -
		£. 72.395.449
- Quota d'ammortamento su £. 31.938.009	£. 6.387.602 +	
- Riduzione della quota per la cessione della vettura FIAT ARGENTA fuori uso	£. 15.234.000 -	£. - 8.846.398

SITUAZIONE DEI FONDI AL 31/12/1993

1) Fondo ammortamento mobili e macchine d'ufficio:

accantonamento effettuato al 1/1/1993	£.	1.254.452.268 +
+ quota ammortamento dell'anno 1993	£.	151.048.832 +
- cessione di materiale fuori uso	£.	20.200.060 -
Valore del fondo al 31/12/1993	£.	1.385.301.040

2) Fondo ammortamento automezzi

accantonamento effettuato al 1/1/1993	£.	56.191.440 +
+ quota ammortamento anno 1993	£.	6.387.602 +
- cessione vettura FIAT ARGENTA fuori uso	£.	15.234.000 -
Valore del fondo al 31/12/1993	£.	47.345.042

3) Fondo svalutazione crediti

Importo del fondo al 1/1/1993	£.	925.123.228 +

Ulteriore accantonamento

a) canoni d'affitto - aliquota del 10%

residui attivi sul cap. E/400 come da importo di bilancio - col. 15

£. 617.162.393X10 / 100 = £. 61.716.239 +

b) crediti verso concessionari (ex esattorie) aliquota del 2%

importo di bilancio per somme dovute per gli anni 1978/1992 capitolo E/216 - col. 15

£. 1.768.507.567X2 / 100 = £. 35.370.151 +

TOTALE AL 31/12/1993 £. 1.022.209.618

SITUAZIONE PATRIMONIALE

Nelle parti dell'attivo e del passivo patrimoniale sono intervenute le seguenti variazioni:

ATTIVITA'	AL 1/1/1993	AL 31/12/1993	VARIAZIONI
NUMERARIO	315.108.989.587	213.469.396.864	- 101.639.592.723
C/C FONDO INDENNITA' PERSONALE	658.117.623	333.331.658	- 324.785.965
TITOLI FONDO INDENNITA' PERSONALE	2.629.462.500	3.147.837.500	+ 518.375.000
BENI IMMOBILI	84.801.744.469	104.331.295.082	+ 19.529.550.613
VALORI MOBILIARI	1.274.019.551.410	1.544.480.033.603	+ 270.460.482.193
IMPIANTI ATTREZZATURE E MACCHINARI	215.132.292	853.753.157	+ 638.620.865
MOBILI E ARREDI	1.087.523.340	1.133.795.103	+ 46.271.763
BENI MOBILI IN COLLESALVETTI	48.591.850	48.591.850	-
AUTOVETTURE	56.191.440	72.395.449	+ 16.204.009
DEPOSITI A GARANZIA (TEL. - LUCE)	207.900	207.900	-
RESIDUI ATTIVI	165.530.405.366	199.795.696.443	+ 34.265.291.077
IMPEGNI DI ACQUISTI MOBILIARI E IMMOBILIARI	69.322.203.334	128.931.990.000	+ 56.609.786.666
INVESTIMENTI EX ART. 15 D.L. 151/91 CONVERTITO IN L. 202/91	33.503.000.000	111.824.709.000	+ 78.321.709.000
	1.946.981.121.111	2.308.423.033.609	+ 361.441.912.498

PASSIVITA'	AL 1/1/1993	AL 31/12/1993	VARIAZIONI
RESIDUI PASSIVI	112.885.211.089	181.911.482.043	+ 69.026.270.954
FONDO INDENNITA' ANZIANITA' AL PERSONALE	3.287.580.123	3.481.169.158	+ 193.589.035
FONDO OSCILLAZIONE	3.478.687.474	6.868.305.954	+ 3.389.618.480
FONDO AMMORTAMENTO MOBILI	1.254.452.268	1.385.301.040	+ 130.848.772
FONDO AMMORTAMENTO AUTOMEZZI	56.191.440	47.345.042	8.846.398
FONDO SVALUTAZIONE CREDITI	925.123.228	1.022.209.618	+ 97.086.390
RISERVA DA DESTINARE	752.126.983.535	946.793.875.489	+ 194.666.891.954
FONDO DI GARANZIA (ART. 12 LEGGE 576/80)	784.200.000.000	878.300.000.000	+ 94.100.000.000
	1.658.214.229.157	2.019.809.688.344	+ 361.595.459.187

Con tali precisazioni e chiarimenti sottopongo il conto consuntivo dell'esercizio 1993 all'esame del Consiglio di Amministrazione perchè ne proponga l'approvazione del Comitato dei Delegati.

In Roma 21/04/1994

IL PRESIDENTE

(Avv. Vittorio FAZIO)

PAGINA BIANCA

RELAZIONE DEL COLLEGIO DEI REVISORI

PAGINA BIANCA

RELAZIONE DEL COLLEGIO DEI REVISORI DEI CONTI

SUL CONTO CONSUNTIVO 1993

28 aprile 1994

Il rendiconto finanziario, la situazione patrimoniale col conto economico, che costituiscono nel loro insieme il conto consuntivo, risultano impostati in conformità alla classificazione delle entrate e delle spese previste dal D.P.R. n. 696/1979, nonché agli schemi ad esso allegati.

Al rendiconto è altresì allegata la situazione amministrativa al 31 dicembre 1993, che evidenzia il risultato di amministrazione dell'esercizio stesso.

Prima di procedere all'esame del consuntivo 1993 nei distinti documenti contabili che lo compongono, si ritiene utile segnalare alcuni dati riassuntivi concernenti l'attività finanziaria e quella economico-patrimoniale dell'anno in esame, per una prima valutazione dei risultati gestionali raggiunti.

La gestione finanziaria di competenza, come indicato nel prospetto che segue, pone in evidenzia un disavanzo di 137.029,54 milioni, quale risultato di una eccedenza delle entrate sulle spese di parte corrente (291.388,75 milioni) e di una eccedenza, di segno opposto, delle spese sulle entrate in conto capitale (428.418,29 milioni).

La gestione finanziaria di cassa evidenzia un saldo passivo di 101.639,60 milioni, sicché, tenuto conto della consistenza iniziale di cassa di 315.108,99 milioni, quella finale al 31 dicembre 1993 ammonta a 213.469,39 milioni, come risulta dalla situazione amministrativa allegata al consuntivo.

Il patrimonio netto, alla fine dell'esercizio risulta pari a 2.113.707,22 milioni, con un incremento di 288.613,34 milioni rispetto a quello accertato al 31 dicembre 1992.

La gestione dell'anno 1993 si chiude, pertanto, per quanto concerne l'aspetto economico-patrimoniale, con risultati che sono da considerarsi momentanei in quanto derivanti dagli investimenti in titoli "pronti contro termine" e dalle altre operazioni in conto capitale.

a) Rendiconto finanziario

Come già anticipato, il movimento complessivo si compendia in entrate di importo pari a 2.305.042.84 milioni ed in uscite pari a 2.442.072.34 milioni, con un avanzo di competenza di 291.388.75 milioni, come rilevasi dal prospetto che segue:

DESCRIZIONE	Accertamenti o impegni	Previsione definitiva	% + 0 -
ENTRATE			
- di parte corrente	642.021.851.022	614.145.000.000	+ 4,53
- in conto capitale	1.592.807.084.746	1.633.384.111.000	- 2,48
- in partite di giro	70.213.902.658	25.519.000.000	+ 175,14
Totale	2.305.042.838.426	2.273.048.111.000	+ 1,40
USCITE			
- di parte corrente	350.633.097.100	361.576.167.000	- 3,02
- in conto capitale	2.021.225.344.696	2.169.338.709.000	- 6,82
- in partite di giro	70.213.902.658	25.519.000.000	+ 175,14
Totale	2.442.072.344.454	2.556.433.876.000	- 4,47
Risultato finanziario			
- di parte corrente	+ 291.388.753.922	+ 252.568.833.000	+ 15,37
- in conto capitale	- 428.418.259.950	- 535.954.598.000	- 20,06
Totale	- 137.029.506.028	- 283.385.765.000	- 51,46

Rispetto alle previsioni definitive, che indicavano un disavanzo di 283.385,76 milioni, si sono registrati maggiori accertamenti per 31.994,73 milioni e minori impegni per 114.361,53 milioni che hanno comportato un miglioramento del risultato finale di 146.356,26 milioni.

Per effetto della gestione finanziaria dell'esercizio 1992, l'avanzo di amministrazione, che all'inizio dell'esercizio stesso ammontava a 367.754,18 milioni, ha registrato un decremento di 136.400,57 milioni, scendendo a 231.353,61 milioni, come sinteticamente evidenziato dal seguente prospetto:

Situazione Amministrativa

(in milioni)

DESCRIZIONE	GIACENZA DI CASSA(1)	RESIDUI ATTIVI (2)	RESIDUI PASSIVI(3)	RISULTATO (1+2+3)
Situazione al 31/12/1992	315.108,99	165.530,40	112.885,21	367.754,18
Variazioni	-	+ 314,15	- 314,78	628,93
Mov. Finanziari				
Accertamenti	-	+ 2.305.042,84	-	2.305.042,84
Impegni	-	-	+ 2.442.072,34	2.442.072,34
Mov. di Cassa				
Riscossioni	+ 2.271.091,69	- 2.271.091,69	-	-
Pagamenti	- 2.372.731,29	-	- 2.372.731,29	-
Situazione al 31/12/1993	213.469,39	199.795,70	181.911,48	231.353,61

Analisi dei residui attivi

All'inizio dell'esercizio i residui attivi provenienti dalle gestioni pregresse ammontavano a 165.530,40 milioni.

Nel corso del 1993 si sono registrate variazioni aumentative per 1.831,68 milioni e diminutive per 1.516,54 milioni, con conseguente aumento a 165.844,55 (+314.14) della massa dei residui stessi, di cui 161.583,54 riscossi e 4.261,02 rimasti da riscuotere al 31 dicembre 1993.

Le variazioni anzidette, regolarmente deliberate dal Consiglio di Amministrazione. sono state tutte esaminate ed approvate dall'organo interno di controllo ai sensi dell'art. 39 del D.P.R. n. 696 del 1979.

I residui rimasti da riscuotere si riferiscono ai seguenti capitoli:

1) Cap.	200 - Provento lordo vendita marche contributi giudizi civili e penali	£.	172.917.686
2) Cap.	216 - Contributi pers.li - ruoli esatt.li	£.	1.595.589.881
3) Cap.	400 - Affitti di immobili	£.	617.162.393
4) Cap.	450 - Recupero e rimborsi diversi	£.	364.116.184
5) Cap.	451 - Recuperi spese portierato	£.	123.780.719
6) Cap.	1120 - Rimborsi di prestiti al personale	£.	246.949.046
7) Cap.	1121 - Rate di ammor.to mutui al personale	£.	212.292.497
8) Cap.	1345 - Rivalsa servizio gestione immobiliare	£.	699.860.811
9) Cap.	1350 - Partite in c/sospeso	£.	227.015.458
10) Cap.	1355 - Rimborso di somme pagate per conto terzi	£.	1.330.708
	TOTALE	£.	4.261.015.383

Si raccomanda ancora una volta, di proseguire l'azione dell'Ente volta al recupero dei crediti, ovvero alla loro eventuale eliminazione nei casi di riconosciuta insussistenza dei relativi diritti o di inesigibilità per intervenuta prescrizione. A quest'ultimo riguardo, va notato che molti dei residui in parola, tuttora esposti nel consuntivo, risalgono ad esercizi remoti come risulta dal seguente prospetto:

ANNO	CAP 200	CAP 216	CAP 400	CAP 450	CAP 451	CAP 1120	CAP 1121	CAP 1345	CAP 1350	CAP 1355
1978	-	14,91	-	-	-	-	-	-	-	-
1979	-	-	-	6,10	-	-	-	-	-	-
1980	-	-	-	10,85	-	-	-	-	-	-
1981	-	8,43	-	11,28	-	-	-	-	-	-
1982	-	-	-	7,32	-	-	-	-	-	-
1983	-	-	-	22,02	-	0,10	-	-	-	-
1984	-	-	-	20,96	-	1,55	-	-	-	-
1985	-	-	-	25,48	-	0,53	13,88	-	-	-
1986	-	20,29	-	22,54	-	0,21	-	-	27,40	-
1987	-	-	-	34,16	-	1,50	53,75	-	151,70	-
1988	-	-	-	28,26	-	-	43,18	-	3,74	-
1989	-	9,21	-	44,90	-	14,83	72,55	-	11,91	-
1990	172,92	254,84	-	46,73	-	42,55	28,94	-	26,88	-
1991	-	728,09	286,35	36,48	106,75	66,32	-	638,52	5,38	1,33
1992	-	559,81	330,81	47,03	17,03	119,35	-	61,34	-	-
	172,92	1.595,58	617,16	364,11	123,78	246,94	212,30	699,86	227,01	1,33

In ordine all'ammontare dei residui attivi provenienti dalla gestione 1993 (195.534.63 milioni) va notato che le quote maggiori si riferiscono ai seguenti capitoli:

1) Cap.	210	Proventi ufficio marca comune	£. 2.900.541.636
2) Cap.	216	- Contributi pers.li - ruoli esatt.li	£. 54.010.265.600
3) Cap.	217	- Contributi pers.li (vers.ti diretti)	£. 125.646.055.251
4) Cap.	400	- Affitti di immobili	£. 2.941.172.786
5) Cap.	410	- Interessi attivi su depositi e c/c	£. 5.130.733.094
6) Cap.	451	- Recuperi spese portierato	£. 230.655.269
7) Cap.	470	- Recupero magg. pensionati ex combatt.	£. 1.143.202.493
8) Cap.	1345	- Rivalsa servizio gestione immobiliare	£. 1.065.018.263
9) Cap.	1350	- Partite in c/sospeso	£. 2.113.282.790
		TOTALE	£. 195.180.927.182

Riguardo al punto 1) l'importo si riferisce ai proventi del mese di dicembre.

Quanto al punto 2) va notato che l'importo indicato rappresenta, in massima parte, l'ultima rata esattoriale del ruolo ordinario.

Lo stesso dicasi per il punto 3) che rappresenta il gettito della seconda rata di autotassazione scaduta il 31/12/1993 e che formerà oggetto di riaccertamento nel corso dell'esercizio 1994.

Per quanto riguarda l'importo di cui al punto 4) la relazione del Presidente precisa che lo stesso va ridotto a 1.199 milioni in considerazione del fatto che, gran parte degli affitti pagati dai conduttori, sono stati contabilizzati - per motivi tecnici di elaborazione nei primi mesi dell'anno 1994.

In ordine al numero 5) si osserva che l'importo ivi riportato costituisce la stima relativa agli interessi maturati ma non ancora accreditati al 31/12/1993

Per quanto concerne il punto 6) va precisato che la gran parte dei residui non è costituita da morosità, ma da ritardi nella elaborazione dei rendiconti da parte dei gestori o nell'acquisizione dei dati ad essi relativi.

Infatti risulta che, contabilizzando nei primi mesi dell'anno 1994 i recuperi riscossi, le vere morosità ammontano a circa 125 milioni di lire.

Anche per l'importo esposto al numero 8) va precisato che la maggior parte dei residui attivi non è costituita da morosità ma da ritardi fisiologici in fase di contabilizzazione delle riscossioni; infatti dai rendiconti dei gestori e dalla contabilità dell'Ufficio Immobiliare risultano crediti, a fine anno, per £. 542 milioni di lire.

Analisi dei residui passivi

I residui passivi, provenienti dalle gestioni passate, ammontanti a £. 112.885,21 milioni all'inizio dell'esercizio, hanno subito variazioni in aumento per 340,65 milioni ed in diminuzione per 655,44 milioni, con una variazione netta negativa di 314,79 milioni di cui 67.634,89 milioni pagati e 44.935,53 milioni rimasti da pagare al 31/12/1993.

Anche le variazioni ai residui in parola hanno formato oggetto di apposite deliberazioni da parte del Consiglio di Amministrazione, nonché di esame e valutazione da parte di questo Collegio.

Tra i residui della gestione precedente, conservati in bilancio, figurano le seguenti voci che assorbono il 69,85% dei residui stessi:

- Contribuzioni e interessi al Fondo Patronati	milioni	9.397,82
- Investimenti in titoli ed immobili	"	69.322,20
- Manutenzione straordinaria immobili	"	132,57
TOTALE	milioni	78.852,59

Il restante 30,15% è costituito da partite di importo generalmente modesto.

Quanto ai residui passivi derivanti dalla gestione di competenza (136.975,95 milioni) va notato che essi assurgono in massima parte ad impegni per assistenza tramite gli Ordini Forensi (2.894,38 milioni) e per contributi ed interessi accantonati al Fondo Patronati (1.545,17 milioni); per investimenti immobiliari (77.546,45) e mobiliari (16.500,00 milioni); per ritenute erariali (7.309,80 milioni); partite in conto sospeso (27.396.43 milioni) e rivalsa per servizi di gestione immobili (327,75 milioni).

Il residuo di 2.894,38 milioni per assistenza tramite gli Ordini Forensi è destinato a fronteggiare i pagamenti relativi alle deliberazioni adottate dai Consigli degli Ordini entro il 31 dicembre 1993 e trasmesse alla Cassa entro il 31 marzo 1994.

Quante alle partite in conto sospeso (27.396,43 milioni) è appena il caso di ricordare che trattasi di fondi trasferiti al termine dell'esercizio dai c/c postali al cap. 1350 delle partite di giro, in attesa della loro imputazione ai competenti capitoli di entrate che avviene, normalmente, nei primi giorni del loro esercizio.

ENTRATE DI COMPETENZA

Dal raffronto dei dati afferenti la gestione 1993 con quelli dell'anno 1992, emergono le differenze complessive ed in percentuale indicate nel prospetto che segue:

ENTRATE ACCERTATE

(in milioni)

CAT	DESCRIZIONE	ES.1992	%	ES. 1993	%
I	Aliquote contributive	340.201,67	62,00	401.323,58	62,50
VIII	Prodotti e proventi patr	204.837,90	37,33	236.711,32	36,86
IX	Poste correttive	3.498,03	0,65	3.795,53	0,59
X	Altre entrate	126,66	0,02	191,42	0,05
	TOTALE PARTE CORRENTE	548.664,26	100,00	642.021,85	100,00
XII	Alienazione immob. tecniche	2,00	0,00	11,00	0,00
XIII	Realizzo valori mobiliari	639.667,40	99,62	1.591.621,00	99,92
XIV	Riscossione crediti	487,46	0,08	1.175,08	0,08
	TOTALE IN C/C CAPITALE	640.156,86	100,00	1.592.808,08	100,00
XXII	Partite di giro	48.460,46	-	70.213,30	-
	TOTALE GENERALE	1.237.281,57	-	2.305.042,83	-

In generale va notato che le entrate correnti dell'esercizio 1993 hanno subito un incremento rispetto all'anno 1992 (+93.357.79 milioni) pari a 17.01% dovuto sia all'aumento delle aliquote contributive, che alla lievitazione dei redditi di natura patrimoniale.

Quanto alle entrate in conto capitale si osserva che l'incremento, rispetto all'anno 1992, risulta essere di 952.650,22 milioni, pari al 148.81% e dovuto interamente al realizzo di valori mobiliari.

USCITE DI COMPETENZA

Nel prospetto che segue sono indicati i dati afferenti la gestione 1993 posti a confronto con le corrispondenti voci dell'esercizio 1992.

USCITE IMPEGNATE

(in milioni)

CAT	DESCRIZIONE	ES.1992		ES. 1993	%
I	Spese per organi	273,45	0,10	483,77	0,13
II	Oneri per Personale	8.574,46	3,33	8.771,17	2,50
IV	Acquisto beni e servizi	6.072,88	2,37	5.370,27	1,53
V	Prestazioni istituzionali	198.641,93	77,24	282.125,21	80,46
VI	Trasferimenti passivi	947,94	0,36	1.246,80	0,35
VII	Oneri finanziari	439,92	0,18	483,37	0,13
VIII	Oneri tributari	36.376,47	14,14	48.011,98	13,69
IX	Poste correttive	3.490,08	1,36	1.202,76	0,34
X	Altre spese	2.385,03	0,92	2.937,76	0,87
	TOTALE CORRENTI	257.202,16	100,00	350.633,09	100,00
XI	Acquisto beni durevoli	2.058,84	0,26	94.868,34	4,69
XII	Acquisto immob. tecniche	27,32	0,01	215,23	0,01
XIII	Acquisto valori mobiliari	764.306,48	99,64	1.925.248,07	95,26
XIV	Concessioni crediti	628,72	0,08	850,29	0,04
XV	Indennità anzianità	27,51	0,01	43,41	0,00
	TOTALE C/CAPITALE	767.048,87	100,00	2.021.225,34	100,00
XXI	Partite di giro	48.460,46	-	70.213,90	-
	TOTALE GENERALE	1.072.711,49	-	2.442.072,34	-

In complesso si nota un incremento delle spese correnti di 93.430,93 milioni, pari al 36.32% dovuto alla lievitazione delle spese di personale (196,71 milioni), alle prestazioni istituzionali (83.483,28 milioni) e agli oneri tributari (11.635,51 milioni).

Quanto ai benefici di natura assistenziale e sociale, di cui all'art. 59 del D.P.R. n. 509/1979, si dà atto che l'onere complessivo a carico della Cassa per sussidi, borse di studio e contributi e per onere figurativo ai prestiti al personale è stato contenuto entro il limite dell'1% delle spese di personale.

Infatti, aggiungendo all'impegno di £. 75.509.000 assunto sul capitolo n. 615 (benefici di natura assistenziale), l'onere figurativo sui prestiti erogati sul capitolo n. 1410, calcolato in lire 4.199.000 si ottiene un importo di 79.708.000 su un totale della categoria II (oneri per il personale) di 8.771,17 milioni.

Si omette l'illustrazione dei motivi delle variazioni in più o in meno rispetto all'esercizio 1992, rinviando alla relazione del Presidente dell'Ente, che appare al riguardo completa ed esauriente.

Circa le spese per investimenti in titoli, è dà notare che sul capitolo n. 1300, concernenti quelli a medio e lungo termine, è stato assunto un impegno di 16,5 miliardi di lire, ancora da erogare.

Mentre sul capitolo n. 1305, concernente gli investimenti in titoli "pronti contro termine", è stato impegnato e pagato l'importo di lire 1.364.470.485.979, costituente come specificato nella relazione al bilancio di previsione dell'anno 1994, il totale delle operazioni compiute nel corso del 1993 impiegando la disponibilità, in attesa dell'approvazione del piano di impiego.

Si precisa che sono state effettuate n. 10 operazioni, come segue:

N. 1 di lire	32.995.744.914	per n.	148 giorni
N. 2 di lire	370.002.338.533	per n.	87 giorni
N. 3 di lire	24.999.287.049	per n.	127 giorni
N. 4 di lire	9.999.156.931	per n.	90 giorni
N. 5 di lire	370.281.090.458	per n.	90 giorni
N. 6 di lire	193.212.440.846	per n.	91 giorni
N. 7 di lire	84.996.624.980	per n.	48 giorni
N. 8 di lire	40.281.590.000	per n.	45 giorni
N. 9 di lire	40.703.111.112	per n.	45 giorni
N. 10 di lire	196.999.101.156	per n.	56 giorni.
Totale lire	1.364.470.485.979		

b) rendiconto economico

Il movimento economico complessivo è rappresentato da entrate per £. 773.609.68 milioni e da uscite per £. 484.996.34 milioni, con un avanzo economico di £. 288.613.34 milioni, come risulta dal seguente raffronto:

1) Entrate finanziarie correnti		£. 642.021.850.922
2) Entrate non finanziarie		
- sopravv. nei residui	£. 1.830.683.351	
	" 655.436.912	£. 2.486.120.263
- sopravv. attiva sul patrimonio		£. 35.046.416.321
- adeguamento fondo svalutazione automezzi		£. 8.846.498
- impegno acquisto immobili e titoli		£. 94.046.450.000
A) Totale entrate		£. 773.609.684.004

1) Uscite finanziarie correnti		£. 350.633.097.100
2)Uscite non finanziarie		
- sopravv. residui	£. 340.649.009	
	£. 1.516.537.826	£. 1.857.186.835
- insussist. attive (residui passivi c/capitale)		£. 94.123.903.768
- sopravv. passive su mobili e macchinari		£. 35.434.060
- pag. di residui per investimenti mobiliari e immobiliari		£. 34.436.663.334
- quota fondo liquidazione personale		£. 237.000.000
- quota ammortamento automezzi		£. -
- annullamento residui investim. mobiliari e immob.		£. -
- quota fondo ammortamento mobili e macchine, ecc.		£. 130.848.772
- quota fondo svalutazione titoli		£. 3.445.118.480
- quota svalutazione crediti		£. 97.086.390
B) Totale uscite		£. 484.996.338.739
(A-B) Avanzo economico		£. 288.613.345.265

c) Rendiconto patrimoniale

La situazione patrimoniale al 31/12/1993 è costituita da 2.308.423,03 milioni di attività e da 194.715,81 milioni di passività, con una differenza netta di 2.113.707,22 milioni, come risulta dal seguente prospetto riassuntivo:

ATTIVITA'	AL 1/1/1993	AL 31/12/1993	VARIAZIONI
NUMERARIO	315.108.989.587	213.469.396.864	- 101.639.592.723
C/C FONDO INDENNITA' PERSONALE	658.117.623	333.331.658	- 324.785.965
TITOLI FONDO INDENNITA' PERSONALE	2.629.462.500	3.147.837.500	+ 518.375.000
BENI IMMOBILI	84.801.744.469	104.331.295.082	+ 19.529.550.613
VALORI MOBILIARI	1.274.019.551.410	1.544.480.033.603	+ 270.460.482.193
IMPIANTI ATTREZZATURE E MACCHINARI	215.132.292	853.753.157	+ 638.620.865
MOBILI E ARREDI	1.087.523.340	1.133.795.103	+ 46.271.763
BENI MOBILI IN COLLESALVETTI	48.591.850	48.591.850	-
AUTOVETTURE	56.191.440	72.395.449	+ 16.204.009
DEPOSITI A GARANZIA (TEL. - LUCE)	207.900	207.900	-
RESIDUI ATTIVI	165.530.405.366	199.795.696.443	+ 34.265.291.077
IMPEGNI DI ACQUISTI MOBILIARI E IMMOBILIARI	69.322.203.334	128.931.990.000	+ 56.609.786.666
INVESTIMENTI EX ART. 15 D.L. 151/91 CONVERTITO IN L. 202/91	33.503.000.000	111.824.709.000	+ 78.321.709.000
	1.946.981.121.111	2.308.423.033.609	+ 361.441.912.498

PASSIVITA'	AL 1/1/1993	AL 31/12/1993	VARIAZIONI
RESIDUI PASSIVI	112.885.211.089	181.911.482.043	+ 69.026.270.954
FONDO INDENNITA' ANZIANITA' AL PERSONALE	3.287.580.123	3.481.169.158	+ 193.589.035
FONDO OSCILLAZIONE	3.478.687.474	6.868.305.954	+ 3.389.618.480
FONDO AMMORTAMENTO MOBILI	1.254.452.268	1.385.301.040	+ 130.848.772
FONDO AMMORTAMENTO AUTOMEZZI	56.191.440	47.345.042	8.846.398
FONDO SVALUTAZIONE CREDITI	925.123.228	1.022.209.618	+ 97.086.390
TOTALE PASSIVITA'	121.887.245.622	194.715.812.855	+ 72.846.260.029
PATRIMONIO NETTO:			
- RISERVA DA DESTINARE	752.126.983.535	946.793.875.489	+ 194.666.891.954
- FONDO DI GARANZIA (ART. 12 LEGGE 576/80)	784.200.000.000	878.300.000.000	+ 94.100.000.000
- AVANZO ECONOMICO	288.766.891.954	288.613.345.265	- 153.546.689
	1.946.981.121.111	2.308.423.033.609	+ 361.459.605.294

I dati suesposti evidenziano, altresì, un incremento della consistenza patrimoniale netta di complessivi 288.613.34 milioni, pari all'avanzo economico di esercizio.

Questo risultato deriva, essenzialmente, dalla somma delle variazioni aumentative del numerario, dei residui attivi, dei valori mobiliari ed immobiliari.

E' da osservare, ancora una volta, che l'Ente non ha ancora provveduto alla costituzione del "fondo ammortamento immobili", espressamente previsto dal D.P.R. n. 696/1979, ai sensi del quale il fondo in questione ed i suoi accantonamenti annui devono figurare nel preventivo economico di esercizio, nella situazione patrimoniale e nel conto economico.

Il Collegio rinnova, pertanto, l'auspicio che venga data piena attuazione all'adempimento di cui sopra, mediante apposite direttive da parte dei Superiori Organi vigilanti.

Nel corso dell'anno 1993, il Collegio dei revisori ha costantemente seguito l'attività dell'Ente, ha partecipato alle riunioni del Consiglio di Amministrazione ed ha effettuato le prescritte verifiche periodiche, formulando, di volta in volta, le proprie osservazioni.

Il Collegio dà atto che le risultanze del bilancio 1993 sono conformi ai dati emergenti dalle scritture contabili e, con le suesposte considerazioni, rimette al Consiglio di Amministrazione, per le valutazioni di competenza, la presente relazione sullo schema di bilancio consuntivo per il 1993.

Letto, confermato e sottoscritto.

BILANCIO CONSUNTIVO

PAGINA BIANCA

RENDICONTO FINANZIARIO

ANNO 1993

CATEGORIE	CAPITOLI	OGGETTO dell'ENTRATA	GESTIONE di COMPETENZA								
			PREVISIONI				SOMME			DIFFERENZE RISPETTO ALLE PREVISIONI	
			Iniziali	VARIAZIONI in aumento	VARIAZIONI in diminuzione	Definitive	RISCOSSE	RIMASTE DA RISCUOTERE	TOTALI ACCERTAMENTI	IN +	IN -
1	2	3	4	5	6	7	8	9	10	11	12
		TITOLO I									
		ENTRATE CONTRIBUTIVE									
I		ALIQUOTE CONTRIBUTIVE A CARICO DEI DATORI DI LAVORO E DEGLI ISCRITTI									
	200	Proventi lordi della vendita delle marche per contributi nei giudizi civili e penali	-	-	-	-	458.000	-	458.000	458.000	-
	205	Contributi sugli atti giurisdizionali e contributi oggettivi	-	-	-	-	211.452.810	-	211.452.810	211.452.810	-
	210	Proventi ufficio cassa comune	18.000.000.000	-	-	18.000.000.000	13.330.441.531	2.900.541.636	16.230.983.167	-	1.769.016.833
	216	Contributi personali (ruoli esattoriali)	105.000.000.000	6.800.000.000	-	111.800.000.000	60.415.841.279	54.010.265.600	114.426.906.879	2.625.906.879	-
	217	Contributi personali con autotassazione (versamenti diretti)	211.000.000.000	39.000.000.000	-	250.000.000.000	144.642.049.824	125.646.055.251	270.288.104.875	20.288.104.875	-
	218	Condono previdenziale	-	-	-	-	8.522.295	-	8.522.295	8.522.295	-
	219	Contributi di riscatto	30.000.000	-	-	30.000.000	31.752.930	-	31.752.930	1.752.930	-
	222	Recupero di insolvenze contributive	10.000.000	-	-	10.000.000	16.068.561	-	16.068.561	6.068.561	-
	230	Depositi di cancelleria e valori bollati prescritti	80.000.000	-	-	80.000.000	110.333.129	-	110.333.129	30.333.129	-
		TOTALE	334.100.000.000	45.800.000.000	-	379.900.000.000	218.766.720.159	182.556.862.487	401.323.582.846	23.192.599.479	1.769.016.833
II	235	Quote di partecipazione degli iscritti all'onere di specifiche gestioni	-	-	-	-	-	-	-	-	-
		TOTALE	-	-	-	-	-	-	-	-	-
		TOTALE TITOLO I	334.100.000.000	45.800.000.000	-	379.900.000.000	218.766.720.159	182.556.862.487	401.323.582.846	23.192.599.479	1.769.016.833
		TITOLO II									
IV	240	Trasferimenti da parte dello Stato	-	-	-	-	-	-	-	-	-
IV	245	Trasferimenti da parte delle Regioni	-	-	-	-	-	-	-	-	-
V	250	Trasferimenti da parte di Comuni e Provincie	-	-	-	-	-	-	-	-	-
VI	255	Trasferimenti da parte di altri Enti Pubblici	-	-	-	-	-	-	-	-	-
		TOTALE TITOLO II	-	-	-	-	-	-	-	-	-
		TITOLO III									
		ALTRE ENTRATE									
VII		ENTRATE DERIVANTI DALLA VENDITA DI BENI E DALLA PRESTAZIONE DI SERVIZI									
	260	Realizzi per cessioni di materiale fuori uso	-	-	-	-	-	-	-	-	-
		TOTALE	-	-	-	-	-	-	-	-	-
VIII		PRODOTTO E PROVENTI PATRIMONIALI									
	400	Affitti di immobili	11.800.000.000	-	-	11.800.000.000	8.641.012.240	2.941.172.788	11.582.185.028	-	217.814.974
	405	Interessi e premi su titoli	195.000.000.000	8.000.000.000	-	203.000.000.000	209.041.555.455	-	209.041.555.455	6.041.555.455	-
	410	Interessi attivi su depositi e conti correnti	17.500.000.000	-	5.070.000.000	12.430.000.000	7.458.447.969	5.130.733.094	12.587.181.063	157.181.063	-
	415	Plus-valore titoli e immobili	3.445.000.000	-	-	3.445.000.000	3.445.118.480	-	3.445.118.480	118.480	-
	425	Interessi attivi su prestiti personale	30.000.000	-	-	30.000.000	35.239.340	-	35.239.340	5.239.340	-
	430	Interessi attivi su mutui al personale	30.000.000	-	-	30.000.000	20.041.881	-	20.041.881	-	9.958.119
		TOTALE	227.805.000.000	8.000.000.000	5.070.000.000	230.735.000.000	228.639.415.165	8.071.905.882	236.711.321.045	6.204.094.338	227.773.293

GESTIONE dei RESIDUI ATTIVI						GESTIONE di CASSA				TOTALI dei RESIDUI ATTIVI al termine dell'esercizio
Residui all'inizio esercizio	RISCOSSI	RIMASTI DA RISCUOTERE	TOTALI	VARIAZIONI IN +	VARIAZIONI IN -	PREVISIONI	RISCOSSIONI	DIFFERENZE RISPETTO ALLE PREVISIONI IN +	DIFFERENZE RISPETTO ALLE PREVISIONI IN -	
13	14	15	16	17	18	19	20	21	22	23
345.835.176	172.917.688	172.917.688	345.835.176	-	-	172.918.000	173.375.688	457.688	-	172.917.688
-	100.443.544	-	100.443.544	100.443.544	-	-	311.896.356	311.896.356	-	-
1.441.208.318	1.441.208.318	-	1.441.208.318	-	-	18.000.000.000	14.771.849.849	-	3.228.350.151	2.900.541.636
36.088.666.355	35.056.429.925	1.595.589.881	36.650.019.856	-	1.436.826.499	95.850.000.000	95.470.071.254	-	379.928.746	55.605.855.681
108.563.418.490	109.421.336.751	-	109.421.336.751	877.918.261	-	248.500.000.000	256.063.386.375	7.563.386.375	-	125.868.055.251
-	501.777.674	-	501.777.674	501.777.674	-	-	510.299.969	510.299.969	-	-
-	-	-	-	-	-	30.000.000	31.752.930	1.752.930	-	-
-	-	-	-	-	-	10.000.000	16.068.561	6.068.561	-	-
-	-	-	-	-	-	60.000.000	110.333.129	50.333.129	-	-
148.617.108.537	148.692.113.950	1.788.507.567	148.680.621.517	1.480.139.479	1.436.826.499	360.622.918.000	365.458.836.109	8.466.195.006	3.608.278.897	184.325.370.054
-	-	-	-	-	-	-	-	-	-	-
-	-	-	-	-	-	-	-	-	-	-
148.617.108.537	148.692.113.950	1.788.507.567	148.680.621.517	1.480.139.479	1.436.826.499	360.622.918.000	365.458.836.109	8.466.195.006	3.608.278.897	184.325.370.054
-	-	-	-	-	-	-	-	-	-	-
-	-	-	-	-	-	-	-	-	-	-
-	-	-	-	-	-	-	-	-	-	-
-	-	-	-	-	-	-	-	-	-	-
-	-	-	-	-	-	-	-	-	-	-
-	-	-	-	-	-	-	-	-	-	-
-	-	-	-	-	-	-	-	-	-	-
2.984.532.131	2.307.936.416	617.182.393	2.925.098.809	-	59.433.322	11.800.000.000	10.948.948.858	-	851.051.144	3.558.335.179
-	-	-	-	-	-	203.000.000.000	209.061.555.455	6.061.555.455	-	-
7.631.095.882	7.981.639.734	-	7.981.639.734	350.543.872	-	15.500.000.000	15.438.087.703	-	61.912.297	5.130.733.086
-	-	-	-	-	-	3.445.000.000	3.445.118.480	118.480	-	-
-	-	-	-	-	-	30.000.000	35.239.360	5.239.360	-	-
-	-	-	-	-	-	30.000.000	20.041.681	-	9.958.319	-
10.615.627.893	10.289.576.150	617.182.393	10.906.758.543	350.543.872	59.433.322	231.805.000.000	238.928.991.315	6.068.913.275	922.921.960	8.689.068.273

CATEGORIE	CAPITOLI	OGGETTO dell' ENTRATA	GESTIONE di COMPETENZA								
			PREVISIONI				SOMME			DIFFERENZE RISPETTO ALLE PREVISIONI	
			Iniziali	VARIAZIONI in aumento	VARIAZIONI in diminuzione	Definitive	RISCOSSE	RIMASTE DA RISCUOTERE	TOTALI ACCERTAMENTI	IN +	IN -
1	2	3	4	5	6	7	8	9	10	11	12
II		POSTE CORRETTIVE E COMPENSATIVE DI SPESE CORRENTI									
	450	Recuperi e rimborsi diversi	100.000.000	-	-	100.000.000	258.379.579	54.374.700	312.754.279	212.754.279	-
	451	Recuperi spese portierato	1.000.000.000	-	-	1.000.000.000	587.007.843	230.855.288	797.862.912	-	202.337.088
	455	Assegni di pensione restituiti	1.400.000.000	-	-	1.400.000.000	1.534.656.186	-	1.534.656.186	134.656.186	-
	470	Recupero maggiorazioni pensionati ex combattenti	1.000.000.000	-	-	1.000.000.000	7.255.013	1.143.202.493	1.150.457.506	150.457.506	-
		TOTALE	3.500.000.000	-	-	3.500.000.000	2.387.298.431	1.428.232.482	3.795.530.883	497.887.981	202.337.088
		ENTRATE NON CLASSIFICABILI IN ALTRE VOCI									
	500	Entrate eventuali	10.000.000	-	-	10.000.000	191.416.438	-	191.416.438	181.416.438	-
		TOTALE	10.000.000	-	-	10.000.000	191.416.438	-	191.416.438	181.416.438	-
		TOTALE TITOLO III	231.315.000.000	8.000.000.000	5.070.000.000	234.245.000.000	231.198.130.034	9.500.138.342	240.698.268.376	6.883.378.757	430.110.381
		TOTALE ENTRATE CORRENTI (TITOLI I-II-III)	565.415.000.000	53.800.000.000	5.070.000.000	614.145.000.000	449.984.850.193	192.057.000.829	642.021.851.022	30.075.978.236	2.198.127.214
		ENTRATE IN CONTO CAPITALE									
		TITOLO IV									
		ENTRATE PER ALIENAZIONE DI BENI PATRIMONIALI E RISCOSSIONI DI CREDITI									
XI	700	Alienazione di immobili e diritti reali	-	-	-	-	-	-	-	-	-
XII	810	Alienazioni d'immobilizzazioni tecniche	-	-	-	-	11.000.000	-	11.000.000	11.000.000	-
		TOTALE	-	-	-	-	11.000.000	-	11.000.000	11.000.000	-
XIII		REALIZZO DI VALORI MOBILIARI									
	900	Realizzi di titoli a medio e lungo termine	222.159.111.000	-	-	222.159.111.000	227.150.517.807	-	227.150.517.807	4.991.406.807	-
	905	Realizzi di investimenti in titoli "propri contro termine"	500.000.000.000	910.000.000.000	-	1.410.000.000.000	1.364.470.485.979	-	1.364.470.485.979	-	45.529.514.021
	910	Smobilizzo capitale investito ex art. 15 Legge 202/91 e 12 Legge 243/93	-	-	-	-	-	-	-	-	-
		TOTALE	722.159.111.000	910.000.000.000	-	1.632.159.111.000	1.591.621.003.786	-	1.591.621.003.786	4.991.406.807	45.529.514.021
XIV		RISCOSSIONE DI CREDITI									
	1100	Rimborsi di anticipazioni varie	-	-	-	-	-	-	-	-	-
	1105	Ritiri di depositi a cauzione presso terzi	-	-	-	-	-	-	-	-	-
	1110	Riscossioni crediti diversi	-	-	-	-	-	-	-	-	-
	1115	Prelevamento da depositi (affrancatura postale e indennità di anzianità)	715.000.000	-	-	715.000.000	847.121.795	32.409.165	879.530.960	164.530.960	-
	1120	Rimborsi di prestiti al personale	270.000.000	40.000.000	-	310.000.000	31.064.504	264.485.496	295.550.000	-	14.450.000
	1121	Rate di ammortamento mutui al personale	200.000.000	-	-	200.000.000	-	-	-	-	200.000.000
		TOTALE	1.185.000.000	40.000.000	-	1.225.000.000	878.186.299	296.894.661	1.175.080.960	164.530.960	214.450.000
		TOTALE TITOLO IV	723.344.111.000	910.040.000.000	-	1.633.384.111.000	1.592.510.190.085	296.894.661	1.592.807.084.746	5.156.937.767	45.743.964.021
		TITOLO V									
		ENTRATE DERIVANTI DA TRASFERIMENTI IN CONTO CAPITALE									
XV	1122	Trasferimenti dallo Stato	-	-	-	-	-	-	-	-	-
XVI	1125	Trasferimenti dalle Regioni	-	-	-	-	-	-	-	-	-
XVII	1130	Trasferimenti da Comuni e Provincie	-	-	-	-	-	-	-	-	-
XVIII	1135	Trasferimenti da altri Enti Pubblici	-	-	-	-	-	-	-	-	-
		TOTALE TITOLO V	-	-	-	-	-	-	-	-	-

GESTIONE dei RESIDUI						GESTIONE di CASSA				TOTALI dei RESIDUI ATTIVI
Residui all'inizio esercizio	RISCOSSI	RIMASTI DA RISCUOTERE	TOTALI	VARIAZIONI		PREVISIONI	RISCOSSIONI	DIFFERENZE RISPETTO ALLE PREVISIONI		al termine dell'esercizio
				IN +	IN –			IN +	IN –	
13	14	15	16	17	18	19	20	21	22	23
384.116.184	–	384.116.184	384.116.184	–	–	100.000.000	258.379.579	158.379.579	–	418.490.884
243.235.347	118.753.514	123.780.719	242.534.233	–	701.114	1.000.000.000	685.781.157	–	314.238.843	354.435.988
–	–	–	–	–	–	1.400.000.000	1.534.656.196	134.656.196	–	–
2.183.860.335	2.183.860.335	–	2.183.860.335	–	–	1.000.000.000	2.191.115.348	1.191.115.348	–	1.143.202.493
2.791.211.866	2.302.613.849	487.896.903	2.790.510.752	–	701.114	3.500.000.000	4.669.912.280	1.484.151.123	314.238.843	1.916.129.365
–	–	–	–	–	–	10.000.000	191.418.438	181.418.438	–	–
–	–	–	–	–	–	10.000.000	191.418.438	181.418.438	–	–
13.408.839.859	12.592.189.999	1.105.059.286	13.697.249.295	350.543.872	60.134.436	237.315.000.000	243.780.320.033	7.712.480.836	1.237.160.803	10.605.187.838
161.823.948.396	159.284.303.949	2.873.566.863	162.157.870.812	1.830.683.351	1.496.760.935	587.937.916.000	609.249.154.142	16.156.675.852	4.845.439.700	194.930.587.692
–	–	–	–	–	–	–	–	–	–	–
–	–	–	–	–	–	–	11.000.000	11.000.000	–	–
–	–	–	–	–	–	–	11.000.000	11.000.000	–	–
–	–	–	–	–	–	222.159.111.000	227.150.517.807	4.991.406.807	–	–
–	–	–	–	–	–	1.410.000.000.000	1.364.470.485.979	–	45.529.514.021	–
–	–	–	–	–	–	–	–	–	–	–
–	–	–	–	–	–	1.632.159.111.000	1.591.621.003.786	4.991.406.807	45.529.514.021	–
–	–	–	–	–	–	–	–	–	–	–
–	–	–	–	–	–	–	–	–	–	–
–	–	–	–	–	–	–	–	–	–	–
57.744.995	57.744.995	–	57.744.995	–	–	715.000.000	904.866.790	189.866.790	–	32.409.165
453.360.503	206.411.457	246.949.046	453.360.503	–	–	150.000.000	237.475.981	87.475.981	–	511.434.542
218.203.800	5.911.303	212.292.497	218.203.800	–	–	20.000.000	5.911.303	–	14.088.697	212.292.497
729.309.298	270.067.755	459.241.543	729.309.298	–	–	885.000.000	1.148.254.054	277.342.751	14.088.697	756.136.204
729.309.298	270.067.755	459.241.543	729.309.298	–	–	1.633.044.111.000	1.592.780.257.840	5.278.749.558	45.543.602.718	756.136.204
–	–	–	–	–	–	–	–	–	–	–
–	–	–	–	–	–	–	–	–	–	–
–	–	–	–	–	–	–	–	–	–	–
–	–	–	–	–	–	–	–	–	–	–
–	–	–	–	–	–	–	–	–	–	–

CATEGORIE	CAPITOLI	OGGETTO dell' ENTRATA	GESTIONE di COMPETENZA								
			PREVISIONI	VARIAZIONI			SOMME			DIFFERENZE RISPETTO ALLE PREVISIONI	
			Iniziali	in aumento	in diminuzione	Definitive	RISCOSSE	RIMASTE DA RISCUOTERE	TOTALI ACCERTAMENTO	IN +	IN -
1	2	3	4	5	6	7	8	9	10	11	12
		TITOLO VI									
		ACCENSIONE DEI PRESTITI									
XXI	1200	Assunzione di mutui	-	-	-	-	-	-	-	-	-
XX	1215	Assunzione di altri debiti finanziari	-	-	-	-	-	-	-	-	-
XXI	1220	Emissione di obbligazioni	-	-	-	-	-	-	-	-	-
		TOTALE TITOLO VI	-	-	-	-	-	-	-	-	-
		TOTALE ENTRATE CONTO CAPITALE (TITOLI IV-V-VI)	721.344.111.000	910.040.000.000	-	1.633.384.111.000	1.592.510.190.085	296.894.661	1.592.807.084.746	5.186.937.767	45.763.984.021
		TITOLO VII									
XXII		PARTITE DI GIRO									
	1300	Ritenute erariali cod. 1001	19.000.000.000	-	-	19.000.000.000	36.979.758.530	-	36.979.758.530	17.979.758.530	-
	1301	Ritenute erariali cod. 1004	20.000.000	-	-	20.000.000	5.500.869	-	5.500.869	-	14.499.131
	1303	Ritenute erariali cod. 1012 (trattamento per cessazione di lavoro dipendente)	10.000.000	-	-	10.000.000	4.762.723	-	4.762.723	-	5.237.277
	1305	Ritenute erariali cod. 1082	2.000.000.000	-	-	2.000.000.000	1.251.909.282	-	1.251.909.282	-	748.090.718
	1307	Conguagli fiscale Mod. 730 e compensi C.A.A.F	-	20.000.000	-	20.000.000	10.361.000	-	10.361.000	-	9.639.000
	1310	Ritenute erariali cod. 1030	50.000.000	-	-	50.000.000	5.718.392	-	5.718.392	-	44.281.608
	1313	Ritenute erariali cod. 1038 (competenze gestori immobili)	89.000.000	-	-	89.000.000	13.248.567	-	13.248.567	-	75.751.433
	1315	Ritenute erariali cod. 1040	800.000.000	-	-	800.000.000	940.854.290	-	940.854.290	140.854.290	-
	1318	Ritenute erariali cod. 1044 (indennità perdita avviamento commerciale 15%)	23.000.000	-	-	23.000.000	-	-	-	-	23.000.000
	1320	Ritenute previdenziali e assistenziali agli impiegati	520.000.000	-	-	520.000.000	575.688.718	-	575.688.718	55.688.718	-
	1325	Ritenute previdenziali e assistenziali ai portieri	72.000.000	-	-	72.000.000	62.602.408	5.005	62.607.413	-	9.392.587
	1330	Depositi cauzionali locatari	300.000.000	-	-	300.000.000	238.280.008	-	238.280.008	-	61.719.992
	1335	Trattenute per conto terzi	80.000.000	-	-	80.000.000	258.645.484	-	258.645.484	178.645.484	-
	1345	Rivalsa servizi gestione immobiliare	2.500.000.000	-	-	2.500.000.000	1.361.172.851	1.065.018.263	2.426.191.114	-	73.808.886
	1350	Partite in conto sospeso	-	-	-	-	25.287.798.291	2.113.282.790	27.401.081.081	27.401.081.081	-
	1355	Rimborsi di somme pagate per conto terzi	15.000.000	-	-	15.000.000	18.345.052	2.479.512	18.824.564	3.824.564	-
	1380	Recupero di anticipazioni varie (cassiere)	20.000.000	-	-	20.000.000	22.490.643	-	22.490.643	2.490.643	-
		TOTALE TITOLO VII	25.499.000.000	20.000.000	-	25.519.000.000	87.033.117.088	3.180.785.570	70.213.902.658	45.760.323.290	1.085.420.632
		TOTALE COMPLESSIVO DELLE ENTRATE	1.314.258.111.000	983.840.000.000	5.070.000.000	2.273.048.111.000	2.109.508.157.366	195.534.681.080	2.305.042.838.426	61.063.239.293	48.008.511.667

GESTIONE dei RESIDUI						GESTIONE di CASSA				TOTALI dei RESIDUI
Residui all'inizio esercizio	RISCOSSI	RIMASTI DA RISCUOTERE	TOTALI	VARIAZIONI IN +	VARIAZIONI IN -	PREVISIONI	RISCOSSIONI	DIFFERENZE RISPETTO ALLE PREVISIONI IN +	DIFFERENZE RISPETTO ALLE PREVISIONI IN -	al termine dell'esercizio
13	14	15	16	17	18	19	20	21	22	23
-	-	-	-	-	-	-	-	-	-	-
-	-	-	-	-	-	-	-	-	-	-
-	-	-	-	-	-	-	-	-	-	-
-	-	-	-	-	-	-	-	-	-	-
729.309.298	270.067.755	459.241.543	729.309.298	-	-	1.833.044.111.000	1.592.780.257.860	5.279.749.558	45.543.602.718	756.136.204
-	-	-	-	-	-	19.000.000.000	36.979.758.530	17.979.758.530	-	-
-	-	-	-	-	-	20.000.000	5.500.869	-	14.499.131	-
-	-	-	-	-	-	10.000.000	4.762.723	-	5.237.277	-
-	-	-	-	-	-	2.000.000.000	1.251.909.282	-	748.090.718	-
-	-	-	-	-	-	20.000.000	10.361.000	-	9.639.000	-
-	-	-	-	-	-	50.000.000	5.718.392	-	44.281.608	-
-	-	-	-	-	-	89.000.000	13.248.567	-	75.751.433	-
-	-	-	-	-	-	800.000.000	940.854.290	140.854.290	-	-
-	-	-	-	-	-	23.000.000	-	-	23.000.000	-
-	-	-	-	-	-	520.000.000	575.668.718	55.668.718	-	-
150.406	150.406	-	150.406	-	-	72.000.000	62.752.814	-	9.247.186	5.005
-	-	-	-	-	-	300.000.000	238.280.008	-	61.719.992	-
-	-	-	-	-	-	80.000.000	256.845.484	176.845.484	-	-
1.682.357.918	962.956.972	699.860.811	1.662.819.783	-	19.538.133	2.500.000.000	2.324.131.823	-	175.868.177	1.1764.878.074
1.281.864.968	1.066.760.272	227.015.458	1.281.775.730	-	189.218	-	26.352.558.563	26.352.558.563	-	2.340.298.248
2.694.402	1.294.154	1.330.708	2.624.862	-	69.540	15.000.000	17.630.206	2.630.206	-	3.810.220
-	-	-	-	-	-	20.000.000	22.490.643	2.490.643	-	-
2.877.147.672	2.029.163.804	928.206.977	2.957.370.781	-	19.776.891	25.519.000.000	69.052.280.892	44.710.815.414	1.187.334.522	4.108.992.547
185.520.405.368	181.583.535.508	4.281.015.383	185.864.550.891	1.830.883.351	1.516.527.828	2.258.501.029.000	2.271.091.692.874	88.147.040.814	51.556.376.940	299.975.696.443

CATEGORIE	CAPITOLI	OGGETTO dell'USCITA	GESTIONE di COMPETENZA								
			PREVISIONI				SOMME			DIFFERENZE RISPETTO ALLE PREVISIONI	
			Iniziali	VARIAZIONI in aumento	VARIAZIONI in diminuzione	Definitive	PAGATE	RIMASTE DA PAGARE	TOTALI IMPEGNI	IN +	IN -
1	2	3	4	5	6	7	8	9	10	11	12
		TITOLO I									
		SPESE CORRENTI									
I		SPESE PER GLI ORGANI DELL'ENTE									
	100	Assegni e indennità alla Presidenza	-	-	-	-	-	-	-	-	-
	105	Compensi, indennità, rimborsi ai componenti il Collegio dei revisori dei conti	45.000.000	15.000.000	-	60.000.000	55.538.423	1.535.490	57.073.913	-	2.926.087
	110	Compensi, rimborsi agli Organi di Amministrazione	300.000.000	200.000.000	-	500.000.000	426.694.150	-	426.694.150	-	73.305.850
		TOTALE	345.000.000	215.000.000	-	560.000.000	482.232.573	1.535.490	483.768.063	-	76.231.937
II		ONERI PER IL PERSONALE IN ATTIVITA' DI SERVIZIO									
	200	Stipendi ed altri assegni fissi al personale impiegatizio	4.630.000.000	320.000.000	-	4.950.000.000	4.835.707.627	22.581.457	4.858.289.084	-	91.711.110
	201	Indennità art. 15 L. 9/2/89 n° 88	79.800.000	-	-	79.800.000	73.903.237	5.896.763	79.800.000	-	-
	202	Conguaglio indennità anni 87 e 88 al personale impiegatizio (art. 2 D.P.R. 285/88)	4.000.000	-	-	4.000.000	-	-	-	-	4.000.000
	205	Fondo per il miglioramento dell'efficienza degli Enti	678.000.000	312.000.000	-	990.000.000	649.909.019	340.090.981	990.000.000	-	-
	206	Compensi per lavori straordinari al personale temporaneo	-	37.000.000	-	37.000.000	34.393.982	2.606.018	37.000.000	-	-
	207	Gettoni di presenza commissioni artt. 58 - 57-61 D.P.R. 696/79	13.000.000	-	-	13.000.000	6.100.000	-	6.100.000	-	6.900.000
	210	Oneri previdenziali e assistenziali a carico della Cassa sulle retribuzioni degli impiegati	1.750.000.000	160.000.000	-	1.910.000.000	1.615.184.282	247.440.810	1.862.625.092	-	47.374.908
	215	Indennità e rimborso spese trasporti per missioni all'interno	25.000.000	-	-	25.000.000	8.799.521	-	8.799.521	-	16.200.479
	220	Retribuzioni dei portieri	800.000.000	-	-	800.000.000	648.823.598	-	648.823.598	-	151.176.402
	230	Oneri previdenziali e assistenziali a carico della Cassa sulle competenze dei portieri	318.000.000	-	-	318.000.000	244.107.193	35.824.393	279.931.586	-	38.068.414
	238	Formazione e aggiornamento professionale	60.000.000	-	-	60.000.000	-	-	-	-	60.000.000
	240	Indennità e rimborso spese trasporto per missioni all'estero	7.000.000	-	-	7.000.000	-	-	-	-	7.000.000
		TOTALE	8.384.800.000	829.000.000	-	9.193.800.000	8.116.728.259	654.440.422	8.771.168.681	-	422.631.319
III	300	ONERI PER IL PERSONALE IN QUIESCENZA									
IV		SPESE PER ACQUISTO DI BENI DI CONSUMO E DI SERVIZI									
	400	Acquisto libri, riviste, giornali e altre pubblicazioni	20.000.000	-	-	20.000.000	7.159.020	-	7.159.020	-	12.840.980
	403	Spese per acquisti materiale di consumo e noleggio di materiale tecnico	100.000.000	-	-	100.000.000	69.198.038	27.422.519	96.620.557	-	3.379.443
	406	Spese di rappresentanza	5.000.000	-	-	5.000.000	26.400	-	26.400	-	4.973.600
	409	Spese per accertamenti sanitari al personale	7.000.000	-	-	7.000.000	1.507.874	-	1.507.874	-	5.492.126
	412	Spese per accertamenti sanitari ad iscritti	120.000.000	-	-	120.000.000	119.888.950	-	119.888.950	-	111.050
	415	Acquisto vestiario e divise	15.000.000	-	-	15.000.000	-	12.507.040	12.507.040	-	2.492.960
	418	Manutenzione, riparazione, adattamento locali d'ufficio e relativi impianti	1.050.000.000	-	-	1.050.000.000	158.711.102	10.771.800	169.482.902	-	880.517.098
	421	Spese postali e telegrafiche	600.000.000	-	-	600.000.000	494.294.574	-	494.294.574	-	105.705.426
	424	Studi, indagini, consulenze, rilevazioni	550.000.000	-	-	550.000.000	282.386.058	-	282.386.058	-	267.613.942
	427	Elaborazioni meccanografiche	1.100.000.000	400.792.000	-	1.500.792.000	938.871.665	563.072.158	1.499.944.823	-	847.177
	430	Manutenzione, noleggio esercizio mezzi di trasporto, spese locomozione	20.000.000	-	-	20.000.000	9.105.446	-	9.105.446	-	10.894.554

GESTIONE dei RESIDUI						GESTIONE di CASSA				TOTALI dei RESIDUI passivi al termine dell'esercizio
Residui all'inizio esercizio	PAGATI	RIMASTI DA PAGARE	TOTALI	VARIAZIONI IN +	VARIAZIONI IN -	PREVISIONI	PAGAMENTI	DIFFERENZE RISPETTO ALLE PREVISIONI IN +	DIFFERENZE RISPETTO ALLE PREVISIONI IN -	
13	14	15	16	17	18	19	20	21	22	23
-	-	-	-	-	-	-	-	-	-	-
3.842.321	3.842.321	-	3.842.321	-	-	64.000.000	59.380.744	-	4.619.256	1.535.490
558.749	558.749	-	558.749	-	-	500.000.000	427.252.899	-	72.747.101	-
4.401.070	4.401.070	-	4.401.070	-	-	584.000.000	486.833.643	-	77.366.357	1.535.490
-	-	-	-	-	-	4.950.000.000	4.835.707.427	-	114.292.573	22.581.457
7.079.034	-	7.079.034	7.079.034	-	-	79.800.000	73.903.237	-	5.896.763	12.975.797
-	-	-	-	-	-	4.000.000	-	-	4.000.000	-
325.832.820	320.409.784	5.423.036	325.832.820	-	-	1.140.000.000	970.318.803	-	169.681.197	345.514.617
12.930.249	4.996.626	5.933.623	12.930.249	-	-	67.000.000	41.390.608	-	25.609.992	8.539.841
-	-	-	-	-	-	13.000.000	6.100.000	-	6.900.000	-
235.428.746	235.428.746	-	235.428.746	-	-	1.910.000.000	1.850.613.028	-	59.386.972	247.440.810
-	-	-	-	-	-	25.000.000	8.799.521	-	16.200.479	-
-	-	-	-	-	-	800.000.000	668.823.598	-	131.176.402	-
32.587.578	32.587.578	-	32.587.578	-	-	318.000.000	276.694.771	-	41.305.229	35.824.393
-	-	-	-	-	-	60.000.000	-	-	60.000.000	-
-	-	-	-	-	-	7.000.000	-	-	7.000.000	-
613.858.427	594.422.734	18.435.693	613.858.427	-	-	9.373.000.000	8.712.150.993	-	661.649.007	672.876.115
-	-	-	-	-	-	20.000.000	7.159.020	-	12.840.980	-
2.470.874	1.411.340	1.059.534	2.470.874	-	-	100.000.000	70.609.378	-	29.390.622	28.482.053
-	-	-	-	-	-	5.000.000	26.400	-	4.973.600	-
-	-	-	-	-	-	7.000.000	1.507.874	-	5.492.126	-
-	-	-	-	-	-	120.000.000	119.888.950	-	111.050	-
-	-	-	-	-	-	15.000.000	-	-	15.000.000	12.507.040
88.057.000	88.057.000	-	88.057.000	-	-	1.050.000.000	224.768.102	-	825.231.898	10.771.800
-	-	-	-	-	-	800.000.000	494.294.574	-	105.705.426	-
-	-	-	-	-	-	550.000.000	282.386.058	-	267.613.942	-
917.093.779	682.505.989	234.567.810	917.073.779	-	20.000	2.138.792.000	1.619.377.434	-	517.414.566	797.640.988
-	-	-	-	-	-	20.000.000	9.105.446	-	10.894.554	-

GESTIONE di COMPETENZA

CATEGORIE	CAPITOLI	OGGETTO dell' USCITA	PREVISIONI Iniziali	VARIAZIONI in aumento	VARIAZIONI in diminuzione	PREVISIONI Definitive	SOMME PAGATE	SOMME RIMASTE DA PAGARE	SOMME TOTALI IMPEGNI	DIFFERENZE RISPETTO ALLE PREVISIONI IN +	DIFFERENZE RISPETTO ALLE PREVISIONI IN -
1	2	3	4	5	6	7	8	9	10	11	12
	433	Spese di condominio, riscaldamento, illuminazione, pulizie locali ufficio, fitto locali	1.000.000.000	-	-	1.000.000.000	488.756.768	535.500	489.292.268	-	510.707.732
	438	Premi di assicurazioni autovetture e locali ufficio	50.000.000	-	-	50.000.000	10.085.826	-	10.085.826	-	39.914.174
	442	Spese per correnti pubblici	30.000.000	-	-	30.000.000	23.382.254	5.571.807	28.954.061	-	1.045.939
	445	Premi di assicurazioni immobili	350.000.000	-	-	350.000.000	229.375.200	-	229.375.200	-	120.624.800
	448	Spese telefoniche	300.000.000	-	-	300.000.000	201.211.550	-	201.211.550	-	98.788.450
	451	Trasporti e facchinaggi	10.000.000	-	-	10.000.000	1.375.045	-	1.375.045	-	8.624.955
	453	Spese di pubblicità	50.000.000	-	-	50.000.000	4.351.830	-	4.351.830	-	45.648.170
	456	Stampa e pubblicazione	200.000.000	-	-	200.000.000	87.990.959	-	87.990.959	-	112.009.041
	457	Spese per congressi e convegni	80.000.000	-	-	80.000.000	19.099.550	-	19.099.550	-	60.900.450
	460	Manutenzione, riparazione macchine e attrezzature di ufficio	90.000.000	-	-	90.000.000	51.623.633	4.172.495	55.796.128	-	34.203.872
	463	Spese funzionamento Commissioni Comitati	5.000.000	-	-	5.000.000	3.415.830	-	3.415.830	-	1.584.170
	466	Spese per la gestione per la parte comune	20.000.000	-	-	20.000.000	-	-	-	-	20.000.000
	469	Spese per la gestione e l'ordinaria manutenzione degli immobili	1.900.000.000	-	-	1.900.000.000	1.074.022.858	138.702.768	1.212.725.624	-	687.274.376
	470	Riparazione straordinaria immobili con interessi sul capitale investito (Art. 23 L.239/78)	2.000.000.000	-	-	2.000.000.000	279.879.698	53.793.068	333.672.765	-	1.666.327.235
		TOTALE	9.672.000.000	400.792.000	-	10.072.792.000	4.553.719.926	816.550.154	5.370.270.080	-	4.702.521.920
V		SPESE PER PRESTAZIONI ISTITUZIONALI									
	500	Pensioni	250.000.000.000	10.000.000.000	-	260.000.000.000	264.811.230.138	-	264.811.230.138	4.811.230.138	-
	505	Assistenza tramite Ordini forensi (art.16 1° comma L. 141/92)	5.854.150.000	487.300.000	-	6.141.450.000	3.247.069.981	2.894.380.019	6.141.450.000	-	-
	507	Somma a disposizione del Comitato dei Delegati per erogazione assist.li in caso di bisogno (art. 16 2° comma L.141/92)	5.854.150.000	487.300.000	-	6.141.450.000	2.439.619.057	-	2.439.619.057	-	3.701.830.943
	520	Restituzione di contributi per cancellazione	3.800.000.000	1.200.000.000	-	5.000.000.000	4.992.641.649	-	4.992.641.649	-	7.358.351
	525	Indennità di maternità per le professioniste	2.000.000.000	2.500.000.000	-	4.500.000.000	3.740.273.463	-	3.740.273.463	-	759.726.537
		TOTALE	267.108.300.000	14.674.600.000	-	281.782.900.000	279.230.834.288	2.894.380.019	282.125.214.307	4.811.230.138	4.468.915.831
VI		TRASFERIMENTI PASSIVI									
	800	Contribuzione al Fondo Patronati	1.150.621.000	-	-	1.150.621.000	-	1.150.621.000	1.150.621.000	-	-
	810	Fondo indennizzo al personale per la perdita dell'indennità fissa	10.000.000	-	-	10.000.000	-	-	-	-	10.000.000
	815	Benefici di natura assist.e sociale (art. 59 L. 509/79)	66.985.000	8.524.000	-	75.509.000	65.371.000	10.138.000	75.509.000	-	-
	820	Trasferimenti di contributi ad altre gestioni previdenziali	1.000.000.000	-	-	1.000.000.000	20.878.845	-	20.878.845	-	979.321.155
		TOTALE	2.227.606.000	8.524.000	-	2.236.130.000	86.049.845	1.160.759.000	1.246.808.845	-	989.321.155
VII		ONERI FINANZIARI									
	700	Interessi passivi (Fondo Patronati)	394.545.000	-	-	394.545.000	-	394.545.000	394.545.000	-	-
	705	Interessi passivi su somme dovute dalla Cassa	400.000.000	-	-	400.000.000	88.828.659	-	88.828.859	-	311.171.341
	710	Spese e commissioni bancarie	5.000.000	-	-	5.000.000	-	-	-	-	5.000.000
	715	Indennità di avviamento commerciale (art. 69 L.392/78 e L. 15.87)	150.000.000	-	-	150.000.000	-	-	-	-	150.000.000
		TOTALE	949.545.000	-	-	949.545.000	88.828.659	394.545.000	483.373.859	-	466.171.341
VIII		ONERI TRIBUTARI									
	805	Ira sui compensi esattoriali	500.000.000	-	-	500.000.000	200.670.842	-	200.670.842	-	299.329.158
	809	Ritenute erariali su interessi C/C	5.250.000.000	-	1.521.000.000	3.729.000.000	2.238.934.382	1.539.219.828	3.778.154.320	47.154.320	-
	810	Imposte, tasse e tributi vari	10.100.000.000	13.750.000.000	-	23.850.000.000	23.077.555.219	41.019.550	23.118.574.769	-	731.425.231
	815	Ritenute erariali sugli interessi dei titoli	24.375.000.000	-	3.000.000.000	21.375.000.000	20.918.578.711	-	20.918.578.711	-	456.421.289
		TOTALE	40.225.000.000	13.750.000.000	4.521.000.000	49.454.000.000	48.431.739.184	1.580.239.478	48.011.978.864	47.154.320	1.489.175.870

GESTIONE dei RESIDUI						GESTIONE di CASSA				TOTALI dei RESIDUI PASSIVI al termine dell'esercizio
Residui all'inizio esercizio	PAGATI	RIMASTI DA PAGARE	TOTALI	VARIAZIONI IN +	VARIAZIONI IN –	PREVISIONI	PAGAMENTI	DIFFERENZE RISPETTO ALLE PREVISIONI IN +	DIFFERENZE RISPETTO ALLE PREVISIONI IN –	
13	14	15	16	17	18	19	20	21	22	23
24.221.855	24.221.855	-	24.221.855	-	-	1.000.000.000	512.978.623	-	487.021.377	535.500
-	-	-	-	-	-	50.000.000	10.085.826	-	39.914.174	-
5.743.587	5.743.587	-	5.743.587	-	-	30.000.000	29.125.841	-	874.159	5.571.807
-	-	-	-	-	-	350.000.000	229.375.200	-	120.624.800	-
-	-	-	-	-	-	300.000.000	201.211.550	-	98.788.450	-
-	-	-	-	-	-	10.000.000	1.375.045	-	8.624.955	-
-	-	-	-	-	-	50.000.000	4.351.830	-	45.648.170	-
20.008.850	13.958.700	6.051.150	20.008.850	-	-	200.000.000	101.949.659	-	98.050.341	6.051.150
-	-	-	-	-	-	80.000.000	19.099.550	-	60.900.450	-
16.782.350	11.784.350	4.998.000	16.782.350	-	-	90.000.000	63.387.983	-	26.612.017	9.170.495
-	-	-	-	-	-	5.000.000	3.415.830	-	1.584.170	-
-	-	-	-	-	-	20.000.000	-	-	20.000.000	-
-	-	-	-	-	-	1.900.000.000	1.074.022.858	-	825.977.142	138.702.786
-	-	-	-	-	-	2.000.000.000	279.879.696	-	1.720.120.304	53.793.089
1.052.359.295	805.682.801	246.676.494	1.052.359.295	-	20.000	10.708.792.000	5.359.382.727	-	5.349.409.273	1.063.226.648
-	-	-	-	-	-	260.000.000.000	264.811.230.138	4.811.230.138	-	-
2.524.547.150	1.949.258.950	-	1.949.258.950	-	575.288.200	6.141.450.000	5.196.328.931	-	945.121.069	2.894.380.019
-	-	-	-	-	-	6.141.450.000	2.439.619.037	-	3.701.830.963	-
-	-	-	-	-	-	5.000.000.000	4.992.641.649	-	7.358.351	-
2.590.734	-	2.590.734	2.590.734	-	-	4.500.000.000	3.740.273.463	-	759.726.537	2.590.734
2.527.137.884	1.949.258.950	2.590.734	1.951.849.684	-	575.288.200	281.782.900.000	281.180.093.238	4.811.230.138	5.414.036.900	2.896.970.753
7.753.985.862	-	7.915.382.421	7.915.382.421	161.416.559	-	-	-	-	-	9.068.003.421
-	-	-	-	-	-	10.000.000	-	-	10.000.000	-
11.638.000	11.638.000	-	11.638.000	-	-	77.009.000	77.009.000	-	-	10.138.000
-	-	-	-	-	-	1.000.000.000	20.678.845	-	979.321.355	-
7.765.601.862	11.638.000	7.915.382.421	7.921.020.421	161.416.559	-	1.087.009.000	97.687.845	-	989.321.355	9.076.141.421
1.643.858.408	-	1.643.858.408	1.643.858.408	-	-	-	-	-	-	2.038.403.408
-	-	-	-	-	-	400.000.000	88.828.659	-	311.171.341	-
-	-	-	-	-	-	5.000.000	-	-	5.000.000	-
-	-	-	-	-	-	150.000.000	-	-	150.000.000	-
1.643.858.408	-	1.643.858.408	1.643.858.408	-	-	555.000.000	88.828.659	-	466.171.341	2.038.403.408
-	-	-	-	-	-	500.000.000	200.670.842	-	299.329.158	-
2.289.528.758	2.394.691.922	-	2.394.691.922	105.163.184	-	4.650.000.000	4.631.626.314	-	18.373.686	1.539.219.928
51.598.714	40.407.866	-	40.407.866	-	11.188.848	23.850.000.000	23.117.963.085	-	732.036.915	41.019.550
-	-	-	-	-	-	21.375.000.000	20.916.578.711	-	458.421.289	-
2.341.125.472	2.435.099.788	-	2.435.099.788	105.163.184	11.188.848	50.375.000.000	48.866.838.952	-	1.508.161.048	1.580.239.478

GESTIONE di COMPETENZA

CATEGORIE	CAPITOLI	OGGETTO dell' USCITA	PREVISIONI Iniziali	VARIAZIONI in aumento	VARIAZIONI in diminuzione	PREVISIONI Definitive	SOMME PAGATE	SOMME RIMASTE DA PAGARE	SOMME TOTALI IMPEGNI	DIFFERENZE RISPETTO ALLE PREVISIONI IN +	DIFFERENZE RISPETTO ALLE PREVISIONI IN -
1	2	3	4	5	6	7	8	9	10	11	12
IX		POSTE CORRETTIVE E COMPENSATIVE DI ENTRATE CORRENTI									
	850	Restituzione rimborsi diversi	3.800.000.000	-	-	3.800.000.000	1.029.421.312	-	1.029.421.312	-	2.770.578.68
	855	Interessi legali su depositi cauzionali	175.000.000	-	-	175.000.000	173.338.729	-	173.336.729	-	1.663.27
		TOTALE	3.975.000.000	-	-	3.975.000.000	1.202.758.041	-	1.202.758.041	-	2.772.241.95
X		SPESE NON CLASSIFICABILI IN ALTRE VOCI									
	900	Spese per liti, arbitraggi e accessori	500.000.000	500.000.000	-	1.000.000.000	947.860.549	-	947.860.549	-	52.139.45
	905	Oneri vari	2.200.000.000	-	-	2.200.000.000	1.717.843.590	145.027.082	1.862.870.672	-	337.129.32
	910	Oneri vari straordinari	2.000.000	-	-	2.000.000	-	-	-	-	2.000.00
	915	Fondi di riserva per spese previste e per stanziamenti insufficienti	10.071.578.000	-	10.071.578.000	-	-	-	-	-	-
	920	Spese per stampa marche previdenziali	150.000.000	-	-	150.000.000	105.025.761	22.000.000	127.025.761	-	22.974.23
		TOTALE	12.923.578.000	500.000.000	10.071.578.000	3.352.000.000	2.770.729.900	167.027.082	2.937.756.982	-	414.243.01
		TOTALE TITOLO I (USCITE CORRENTI)	345.790.829.000	30.377.918.000	14.582.578.000	361.576.167.000	342.983.620.455	7.669.476.645	350.833.097.100	4.858.384.458	15.801.454.35
		TOTALE II									
		SPESE IN CONTO CAPITALE									
XI		ACQUISIZIONI BENI DI USO DUREVOLE ED OPERE IMMOBILIARI									
	1100	Acquisti di valori immobiliari	-	182.800.000.000	-	182.800.000.000	17.255.000.000	77.546.450.000	94.801.450.000	-	87.998.550.00
	1105	Ricostruzioni, ripristini e trasformazioni di immobili	-	-	-	-	-	-	-	-	-
	1110	Manutenzione straordinaria di immobili	1.500.000.000	-	-	1.500.000.000	66.887.279	-	66.887.279	-	1.433.112.721
		TOTALE	1.500.000.000	182.800.000.000	-	184.100.000.000	17.321.887.279	77.546.450.000	94.868.337.279	-	89.231.662.721
XII		ACQUISIZIONI DI IMMOBILIZZAZIONE TECNICHE									
	1200	Acquisti di impianti, attrezzature e macchine	100.000.000	-	-	100.000.000	55.455.298	3.570.000	59.025.298	-	40.974.702
	1205	Ripristini trasformazioni e manutenzione straordinaria impianti, attrezzature e macchinari	70.000.000	-	-	70.000.000	4.112.640	-	4.112.640	-	65.887.360
	1210	Acquisti di automezzi	-	35.000.000	-	35.000.000	31.938.009	-	31.938.009	-	3.061.991
	1215	Acquisti di mobili e macchine d'ufficio	200.000.000	-	-	200.000.000	48.271.763	71.883.768	120.155.531	-	79.844.469
		TOTALE	370.000.000	35.000.000	-	405.000.000	137.777.710	101.453.768	239.231.478	-	189.768.522
XIII		PARTECIPAZIONE E ACQUISTO DI VALORI MOBILIARI									
	1300	Investimenti in titoli a medio e lungo termine	-	495.000.000.000	-	495.000.000.000	495.955.875.000	18.500.000.000	482.455.875.000	-	12.544.125.000
	1305	Investimenti in titoli "pronti contro termine"	500.000.000.000	910.000.000.000	-	1.410.000.000.000	1.364.470.485.979	-	1.364.470.485.979	-	45.529.514.021
	1310	Investimenti ex artt. 15 Legge 202/92 e 12 Legge 243/93	-	78.321.709.000	-	78.321.709.000	78.321.709.000	-	78.321.709.000	-	-
		TOTALE	500.000.000.000	1.483.321.709.000	-	1.983.321.709.000	1.938.748.069.979	18.500.000.000	1.925.248.069.979	-	58.073.639.021
XIV		CONCESSIONI DI CREDITI ED ANTICIPAZIONI									
	1400	Anticipazioni varie	-	-	-	-	-	-	-	-	-
	1405	Depositi a cauzione (affrancatrice postale,acc	400.000.000	50.000.000	-	450.000.000	317.744.995	-	317.744.995	-	132.255.00
	1410	Prestiti al personale (art. 59 D.P.R. 509/79)	270.000.000	40.000.000	-	310.000.000	276.950.000	18.600.000	295.550.000	-	14.450.00
	1415	Mutui ipotecari al personale (art.28DPR348/83)	200.000.000	-	-	200.000.000	-	-	-	-	200.000.000
	1420	Accantonamento nel fondo indennità personale	237.000.000	-	-	237.000.000	237.000.000	-	237.000.000	-	-
		TOTALE	1.107.000.000	90.000.000	-	1.197.000.000	831.694.995	18.600.000	850.294.995	-	346.705.005
XV		INDENNITA' DI ANZIANITA' E SIMILARI AL PERSONALE CESSATO DAL SERVIZIO									
	455	Indennità di anzianità al personale cessato dal servizio	315.000.000	-	-	315.000.000	43.410.965	-	43.410.965	-	271.589.035
		TOTALE	315.000.000	-	-	315.000.000	43.410.965	-	43.410.965	-	271.589.035
		TOTALE TITOLO II	503.292.000.000	1.866.068.709.000	-	2.169.338.709.000	1.977.082.840.928	94.142.503.768	2.021.225.344.696	-	148.113.364.304

GESTIONE dei RESIDUI						GESTIONE di CASSA				TOTALI dei RESIDUI PASSIVI al termine dell'esercizio
Residui all'inizio esercizio	PAGATI	RIMASTI DA PAGARE	TOTALI	VARIAZIONI IN +	VARIAZIONI IN -	PREVISIONI	PAGAMENTI	DIFFERENZE RISPETTO ALLE PREVISIONI IN +	DIFFERENZE RISPETTO ALLE PREVISIONI IN -	
13	14	15	16	17	18	19	20	21	22	23
-	-	-	-	-	-	3.800.000.000	1.029.421.312	-	2.770.578.688	-
-	-	-	-	-	-	175.000.000	173.338.729	-	1.661.271	-
-	-	-	-	-	-	3.975.000.000	1.202.758.041	-	2.772.241.959	-
-	-	-	-	-	-	1.000.000.000	947.860.549	-	52.139.451	-
-	74.069.286	-	74.069.286	74.069.286	-	2.200.000.000	1.791.912.876	-	408.087.124	-
-	-	-	-	-	-	2.000.000	-	-	2.000.000	145.027.082
-	-	-	-	-	-	-	-	-	-	-
-	-	-	-	-	-	150.000.000	105.025.761	-	44.974.239	22.000.000
-	74.069.286	-	74.069.286	74.069.286	-	3.352.000.000	2.844.799.186	-	507.200.814	167.027.082
15.948.344.418	5.875.552.529	9.826.963.750	15.702.496.379	340.849.009	586.497.048	361.773.501.000	348.839.173.084	4.811.230.138	17.745.558.054	17.496.420.395
19.322.203.334	2.207.663.334	17.114.540.000	19.322.203.334	-	-	163.782.203.334	19.682.663.334	-	144.299.540.000	94.000.000.000
-	-	-	-	-	-	-	-	-	-	-
132.567.656	-	63.682.992	63.682.992	-	68.884.664	1.500.000.000	66.887.279	-	1.433.112.721	63.682.992
19.454.770.990	2.207.663.334	17.178.222.992	19.385.886.326	-	68.884.664	165.282.203.334	19.529.550.613	-	145.732.652.721	94.724.672.992
682.168.120	609.752.987	72.415.133	682.168.120	-	-	800.000.000	865.208.285	-	134.791.715	75.985.133
-	-	-	-	-	-	70.000.000	4.112.640	-	65.887.360	-
-	-	-	-	-	-	35.000.000	31.938.009	-	3.061.991	-
-	-	-	-	-	-	200.000.000	46.271.763	-	153.728.237	73.883.788
682.168.120	609.752.987	72.415.133	682.168.120	-	-	1.105.000.000	747.530.697	-	357.469.303	149.868.901
50.000.000.000	32.229.000.000	17.771.000.000	50.000.000.000	-	-	525.000.000.000	498.184.875.000	-	26.815.125.000	34.271.000.000
-	-	-	-	-	-	1.410.000.000.000	1.386.470.485.979	-	45.529.514.021	-
-	-	-	-	-	-	78.321.709.000	78.321.709.000	-	-	-
50.000.000.000	32.229.000.000	17.771.000.000	50.000.000.000	-	-	2.013.321.709.000	1.940.977.069.979	-	72.344.639.021	34.271.000.000
-	-	-	-	-	-	-	-	-	-	-
-	-	-	-	-	-	450.000.000	317.744.995	-	132.255.005	-
-	-	-	-	-	-	310.000.000	276.950.000	-	33.050.000	18.600.000
-	-	-	-	-	-	200.000.000	-	-	200.000.000	-
-	-	-	-	-	-	237.000.000	237.000.000	-	-	-
-	-	-	-	-	-	1.970.000.000	831.694.995	-	365.305.005	18.600.000
-	-	-	-	-	-	315.000.000	43.410.965	-	271.589.035	-
-	-	-	-	-	-	315.000.000	43.410.965	-	271.589.035	-
70.136.939.110	35.046.416.321	35.021.638.125	70.068.054.446	-	68.884.664	2.181.200.912.334	1.982.129.257.249	-	216.071.655.085	128.184.141.693

CATEGORIE	CAPITOLI	OGGETTO dell' USCITA	GESTIONE di COMPETENZA								
			PREVISIONI				SOMME			DIFFERENZE RISPETTO ALLE PREVISIONI	
			Iniziali	VARIAZIONI in aumento	VARIAZIONI in diminuzione	Definitive	PAGATE	RIMASTE DA PAGARE	TOTALI IMPEGNI	IN +	IN –
1	2	3	4	5	6	7	8	9	10	11	12
		TITOLO III									
		ESTINZIONE DI MUTUI ED ANTICIPAZIONI									
XVI	1510	Rimborsi di mutui	-	-	-	-	-	-	-	-	-
XVII	1515	Rimborsi di anticipazioni passive	-	-	-	-	-	-	-	-	-
XVIII	1520	Rimborsi di obbligazioni	-	-	-	-	-	-	-	-	-
XIX	1525	Restituzioni alle gestioni autonome di anticipazioni	-	-	-	-	-	-	-	-	-
XX	1605	Estinzioni debiti diversi	-	-	-	-	-	-	-	-	-
		TOTALE TITOLO III	-	-	-	-	-	-	-	-	-
		TOTALE SPESE CONTO CAPITALE	503.292.000.000	3.088.046.709.000	-	2.188.338.709.000	1.927.082.840.928	94.162.503.768	2.021.225.344.696	-	168.113.364.304
		TITOLO IV									
		PARTITE DI GIRO									
XXI		PARTITE DI GIRO									
	1700	Ritenute erariali cod. 1001	18.000.000.000	-	-	18.000.000.000	28.805.787.754	7.173.970.776	35.979.758.530	17.979.758.530	-
	1701	Ritenute erariali cod. 1004	20.000.000	-	-	20.000.000	4.501.206	998.805	5.500.869	-	14.499.131
	1703	Ritenute erariali cod. 1012 (trattenute fine rapporto lavoro dipendenti)	10.000.000	-	-	10.000.000	4.762.723	-	4.762.723	-	5.237.277
	1705	Ritenute erariali cod. 1002	2.000.000.000	-	-	2.000.000.000	1.212.194.230	38.715.043	1.251.909.273	-	748.090.714
	1707	Ritenute erariali mod. 730 e consensi al C.A.A.F.	-	20.000.000	-	20.000.000	10.251.000	10.000	10.261.000	-	44.281.808
	1710	Ritenute erariali cod. 1030	50.000.000	-	-	50.000.000	5.718.392	-	5.718.392	-	9.639.000
	1713	Ritenute erariali cod. 1038 (competenze gestori immobili)	89.000.000	-	-	89.000.000	13.248.567	-	13.248.567	-	75.751.433
	1715	Ritenute erariali cod. 1040	800.000.000	-	-	800.000.000	845.738.258	95.116.031	940.854.290	140.854.290	-
	1718	Ritenute erariali cod. 1044 (indennità perdita avviamento commerciale -15%)	23.000.000	-	-	23.000.000	-	-	-	-	23.000.000
	1720	Ritenute previdenziali e assistenziali agli impiegati	520.000.000	-	-	520.000.000	498.792.531	76.876.187	575.668.718	55.668.718	-
	1725	Ritenute previdenziali e assistenziali ai portieri	72.000.000	-	-	72.000.000	54.201.378	8.406.035	62.607.413	-	9.392.587
	1730	Depositi cauzionali locatari	300.000.000	-	-	300.000.000	238.280.008	-	238.280.008	-	61.719.992
	1735	Trattenute per conto terzi	80.000.000	-	-	80.000.000	211.949.487	44.695.997	256.645.484	176.645.484	-
	1745	Rivalsa servizi gestione immobiliare	2.500.000.000	-	-	2.500.000.000	2.098.442.703	327.748.411	2.426.191.114	-	73.808.886
	1750	Partite in conto sospeso	-	-	-	-	4.648.462	27.396.434.619	27.401.081.081	27.401.081.081	-
	1755	Ritenuta di acconto per conto terzi	15.000.000	-	-	15.000.000	18.824.564	-	18.824.564	3.824.564	-
	1760	Recuperi di anticipazioni varie (cassiere)	20.000.000	-	-	20.000.000	22.490.843	-	22.490.843	2.490.843	-
		TOTALE TITOLO IV	25.499.000.000	20.000.000	-	25.519.000.000	35.049.029.954	35.163.872.704	70.213.902.658	45.760.323.290	1.045.420.632
		TOTALE COMPLESSIVO DELLE SPESE	874.581.829.000	1.888.444.825.000	14.592.578.000	2.288.433.876.000	2.328.096.301.337	138.975.953.117	2.462.072.344.454	50.818.707.748	186.980.239.296

GESTIONE dei RESIDUI						GESTIONE di CASSA				TOTALI dei RESIDUI
Residui all'inizio esercizio	PAGATI	RIMASTI DA PAGARE	TOTALI	VARIAZIONI		PREVISIONI	PAGAMENTI	DIFFERENZE RISPETTO ALLE PREVISIONI		RESIDUI PASSIVI al termine dell'esercizio
				IN +	IN –			IN +	IN –	
13	14	15	16	17	18	19	20	21	22	23
-	-	-	-	-	-	-	-	-	-	-
-	-	-	-	-	-	-	-	-	-	-
-	-	-	-	-	-	-	-	-	-	-
-	-	-	-	-	-	-	-	-	-	-
-	-	-	-	-	-	-	-	-	-	-
70.136.939.110	35.048.416.321	35.021.638.125	70.088.054.446	-	88.884.664	2.181.200.912.334	1.962.129.257.248	-	219.071.655.085	129.184.141.033
4.118.691.638	4.118.691.638	-	4.118.691.638	-	-	19.000.000.000	34.224.479.392	15.224.479.392	-	7.173.970.776
-	-	-	-	-	-	20.000.000	4.501.264	-	15.498.736	999.025
-	-	-	-	-	-	10.000.000	4.762.723	-	5.237.277	-
57.154.759	57.154.759	-	57.154.759	-	-	2.000.000.000	1.269.348.998	-	730.651.002	39.715.043
572.553	572.553	-	972.553	-	-	50.000.000	6.290.965	-	43.709.035	-
-	-	-	-	-	-	20.000.000	10.351.000	-	9.649.000	10.000
-	-	-	-	-	-	89.000.000	13.248.567	-	75.751.433	-
180.463.634	180.463.634	-	180.463.686	-	-	800.000.000	1.026.201.883	226.201.883	-	95.116.031
-	-	-	-	-	-	23.000.000	-	-	23.000.000	-
73.280.074	73.280.074	-	73.280.074	-	-	520.000.000	572.072.605	52.072.605	-	78.878.187
7.426.965	7.426.965	-	7.426.965	-	-	72.000.000	61.628.343	-	10.371.657	8.406.035
360.000	360.000	-	360.000	-	-	300.000.000	238.640.068	-	61.359.932	-
41.647.535	25.283.810	16.383.725	41.667.535	-	-	80.000.000	237.213.277	157.213.277	-	81.079.722
340.702.232	332.000.000	8.702.232	340.702.232	-	-	2.300.000.000	2.430.442.703	-	69.557.297	336.450.843
21.678.628.171	21.617.711.827	61.861.084	21.679.572.971	-	55.200	-	21.022.358.339	21.022.358.339	-	27.458.295.713
-	-	-	-	-	-	15.000.000	18.824.584	3.824.584	-	-
-	-	-	-	-	-	20.000.000	22.490.643	2.490.643	-	-
26.788.927.561	26.732.925.310	86.947.051	26.788.872.361	-	55.200	25.519.000.000	61.782.055.294	37.288.640.713	1.044.785.440	35.250.919.755
112.885.211.009	87.634.894.260	44.935.528.926	112.570.423.186	340.648.008	655.436.912	2.568.493.413.334	2.372.731.285.597	42.099.870.851	237.861.998.588	81.911.482.043

CATEGORIE	CAPITOLI	OGGETTO dell' ENTRATA/USCITA	GESTIONE di COMPETENZA								
			PREVISIONI				SOMME			DIFFERENZE RISPETTO ALLE PREVISIONI	
			Iniziali	VARIAZIONI in aumento	VARIAZIONI in diminuzione	Definitive	RISCOSSE E PAGATE	RIMASTE DA RISCUOT./PAGARE	TOTALI ACC. TI/ IMPEGNI	IN +	IN -
1	2	3	4	5	6	7	8	9	10	11	12
		RIASSUNTO									
		ENTRATE CORRENTE	585.425.000.000	53.800.000.000	5.070.000.000	616.155.000.000	448.984.850.183	192.057.000.829	642.021.851.022	30.075.978.238	2.189.127.216
		ENTRATE IN CONTO CAPITALE	723.344.111.000	910.040.000.000	-	1.633.384.111.000	1.592.510.190.085	296.894.861	1.592.807.084.746	5.166.937.767	40.743.984.021
		PARTITE DI GIRO	25.499.000.000	20.000.000	-	25.519.000.000	67.033.117.000	3.180.785.570	70.213.902.658	45.760.323.290	1.085.420.632
		TOTALE GENERALE ENTRATE	1.334.268.111.000	983.860.000.000	5.070.000.000	2.273.058.111.000	2.108.508.157.366	195.534.681.060	2.305.042.838.426	81.003.238.293	43.008.511.887
		SPESE CORRENTI	345.790.829.000	30.377.918.000	14.592.578.000	361.578.167.000	342.983.820.435	7.889.476.845	350.833.097.100	4.958.384.458	15.801.454.358
		SPESE IN CONTO CAPITALE	503.292.000.000	1.866.046.709.000	-	2.188.338.709.000	1.827.082.840.828	84.142.503.788	2.001.225.344.898	-	168.113.364.304
		PARTITE DI GIRO	25.499.000.000	20.000.000	-	25.519.000.000	35.049.928.954	35.163.972.704	70.213.902.658	45.760.323.290	1.085.420.632
		TOTALE GENERALE USCITE	874.581.829.000	1.886.444.625.000	14.592.578.000	2.386.433.876.000	2.205.096.391.337	136.975.953.117	2.442.072.344.454	50.818.707.748	184.980.239.294

GESTIONE dei RESIDUI						GESTIONE di CASSA				TOTALI dei RESIDUI ATTIVI E PASSIVI al termine dell'esercizio
Residui all'inizio esercizio	RISCOSSI E PAGATI	RIMASTI DA RISCUOT./PAGARE	TOTALI	VARIAZIONI IN +	VARIAZIONI IN –	PREVISIONI	RISCOSSIONI E PAGAMENTI	DIFFERENZE RISPETTO ALLE PREVISIONI IN +	DIFFERENZE RISPETTO ALLE PREVISIONI IN –	
13	14	15	16	17	18	19	20	21	22	23
181.822.948.388	159.284.303.949	2.873.588.883	162.157.870.812	1.830.683.351	1.498.760.935	597.837.918.000	609.249.154.142	16.158.875.942	4.845.439.700	194.930.567.692
738.309.298	270.067.755	459.241.543	729.309.298	-	-	1.883.044.111.000	1.982.780.257.840	5.279.749.558	45.543.602.716	754.176.204
2.877.147.677	2.029.163.804	828.206.977	2.857.370.781	-	19.776.891	25.519.000.000	88.062.280.892	44.710.615.414	1.187.334.522	4.108.882.547
185.530.405.388	161.583.535.508	4.261.015.383	165.844.550.891	1.830.683.351	1.518.537.826	2.256.501.026.000	2.271.091.692.874	66.147.040.814	51.556.376.940	199.795.886.443
15.948.344.418	5.875.552.625	9.826.943.750	15.702.496.375	340.849.009	586.697.048	381.773.501.000	348.838.173.084	4.811.230.138	17.745.558.054	17.496.420.395
70.138.838.119	35.046.416.321	35.021.838.125	70.068.054.446	-	68.884.664	2.181.200.912.334	1.982.129.257.248	-	219.071.655.085	129.184.361.893
26.799.927.561	26.712.925.310	88.947.051	26.799.872.361	-	55.200	25.519.000.000	61.388.055.284	37.288.940.533	1.044.785.498	35.250.998.755
112.885.211.049	67.634.894.260	44.935.528.928	112.570.423.188	340.849.009	655.436.912	2.388.493.413.334	2.372.731.285.597	42.099.870.671	272.861.898.588	181.911.482.043

PAGINA BIANCA

SITUAZIONE PATRIMONIALE

AL 31 DICEMBRE 1993

PAGINA BIANCA

SITUAZIONE PATRIMONIALE AL 31/12/1993

ATTIVITA'	CONSISTENZE		DIFFERENZE	
	Al 1/1/1993	Al 31/12/1993	in più	in meno
Disponibilià liquide				
Cassa	---	---	---	---
Banche	315.108.989.587	213.469.396.864	2.271.091.692.874	2.372.731.285.597
Conto corrente indennità di anzianità personale	658.117.623	333.331.658	237.000.000	561.785.965
	315.767.107.210	213.802.728.522	2.271.328.692.874	2.373.293.071.562
Crediti di regolamento				
Crediti verso lo Stato ed altri Enti	---	---	---	---
Crediti verso iscritti, soci e terzi contribuenti	165.530.405.366	199.795.696.443	197.365.364.411	163.100.073.334
Crediti verso acquirenti, utenti ecc.	---	---	---	---
Depositi verso la tesoreria centrale dello Stato	---	---	---	---
	165.530.405.366	199.795.696.443	197.365.364.411	163.100.073.334
Crediti bancari e finanziari				
Depositi vincolati	---	---	---	---
Mutui ed anticipazioni attive	---	---	---	---
Crediti per annualità, semestralità, ecc.	---	---	---	---
scontate a terzi	---	---	---	---
Prestiti al personale	---	---	---	---
Crediti verso gestioni autonome	---	---	---	---
Depositi cauzionali	207.900	207.900	---	---
Crediti diversi bancari e finanziari	---	---	---	---
	207.900	207.900	---	---

ATTIVITA'	CONSISTENZE		DIFFERENZE	
	Al 1/1/1993	Al 31/12/1993	in più	in meno
Rimanenze attive d'esercizio				
Rimanenze di prodotti	---	---	---	---
Rimanenze di materie prime e materiali di consumo	---	---	---	---
Rimanenze di viveri	---	---	---	---
Risconti attivi	---	---	---	---
	---	---	---	---
Investimenti mobiliari				
Titoli dello Stato a copertura del fondo di anzianità del personale	2.629.462.500	3.147.837.500	518.375.000	---
Partecipazioni ordinarie	---	---	---	---
Conferimenti e quote in altri Enti	---	---	---	---
Titoli emessi o garantiti dallo Stato ed assim.ti(*)	1.274.019.551.410	1.544.480.033.603	497.666.500.000	227.206.017.807
Obbligazioni cartelle fondiarie	---	---	---	---
Buoni postali	---	---	---	---
Impegni di acquisto	50.000.000.000	34.271.000.000	16.500.000.000	32.229.000.000
Investimenti ex artt. 15 Legge 202/91 e 12 Legge 243/93.	33.503.000.000	111.824.709.000	78.321.709.000	---
	1.360.152.013.910	1.693.723.580.103	593.006.584.000	259.435.017.807

(*) Sono comprese minusvalenze per £. 55.500.000 così ripartite:

£. 43.500.000 CRM CARIPLO TV 84/99 18° emissione

£. 12.000.000 CRM CARIPLO TV 84/99 18° emissione

SITUAZIONE PATRIMONIALE AL 31/12/1993

ATTIVITA'	CONSISTENZE		DIFFERENZE	
	Al 1/1/1993	Al 31/12/1993	in più	in meno
Immobili				
Edifici (*)	84.801.744.469	104.331.295.082	19.529.550.613	---
Costruzioni in corso	---	---	---	---
Impegni di acquisto	19.322.203.334	94.660.990.000	77.546.450.000	2.207.663.334
	104.123.947.803	198.992.285.082	97.076.000.613	2.207.663.334
Immobilizzazioni tecniche				
Impianti, attrezzature e macchinari	215.132.292	853.753.157	669.320.925	30.700.060
Automezzi	56.191.440	72.395.449	31.938.009	15.734.000
Mobili e macchine d'ufficio	1.087.523.340	1.133.795.103	46.271.763	---
Beni mobili in Collesalvetti	48.591.850	48.591.850	---	---
	1.407.438.922	2.108.535.559	747.530.697	46.434.060
Altri conti pluriennali				
Spese di costituzione, ampliamento e riorganizzazione	---	---	---	---
Costi e perdite emissione prestiti	---	---	---	---
Costi pluriennali diversi	---	---	---	---
	---	---	---	---

(*) NOTA

Ivi compresa la valutazione degli arredi dei minialloggi degli stabili in Modena (£. 393.150.000)

SITUAZIONE PATRIMONIALE AL 31/12/1993

ATTIVITA'	CONSISTENZE		DIFFERENZE	
	Al 1/1/1993	Al 31/12/1993	in più	in meno
TOTALE ATTIVITA'	1.946.981.121.111	2.308.423.033.609	3.159.524.172.595	2.798.082.260.097
Deficit patrimoniale				
Disavanzo economico esercizi precedenti	---	---	---	---
Disavanzo economico dell'esercizio	---	---	---	---
	---	---	---	---
TOTALE A PAREGGIO	1.946.981.121.111	2.308.423.033.609	3.159.524.172.595	2.798.082.260.097
Conti d'ordine				
Valori di terzi depositati a cauzione, a garanzia ecc. (*)	1.777.825.141	1.768.414.299	114.434.583	123.845.425
Conti diversi	48.460.457.973	70.213.902.658	70.213.902.658	48.460.457.973
(*) di cui £. 1.596.127.875 in titoli dello Stato	50.238.283.114	71.982.316.957	70.328.337.241	48.584.303.398

SITUAZIONE PATRIMONIALE AL 31/12/19

PASSIVITA'	CONSISTENZE		DIFFERENZE	
	Al 1/1/1993	Al 31/12/1993	in più	in meno
Debiti di tesoreria				
Anticipazioni del tesoriere	-	-	-	-
Scoperti di conto corrente	-	-	-	-
	-	-	-	-
Debiti di regolamento				
Debiti verso lo Stato ed altri Enti	16.193.287.491	18.794.487.674	9.215.108.845	6.613.908.662
Debiti verso iscritti, soci e terzi per prestazioni dovute	2.520.524.670	2.896.970.753	2.894.380.019	2.517.933.936
Debiti verso fornitori	2.207.793.303	1.682.129.848	1.221.752.333	1.747.415.788
Debiti verso terzi per prestazioni ricevute	4.401.070	1.535.490	1.535.490	4.401.070
Debiti diversi di regolamento (compresi ratei e residui passivi)	22.637.001.221	29.604.368.278	29.937.375.439	22.970.008.382
Impegni per acquisti mobiliari	50.000.000.000	34.271.000.000	16.500.000.000	32.229.000.000
Impegni per acquisti immobiliari	19.322.203.334	94.660.990.000	77.546.450.000	2.207.663.334
	112.885.211.089	181.911.482.043	137.316.602.126	68.290.331.172
Debiti bancari e finanziari				
Mutui ed anticipazioni passive	-	-	-	-
Obbligazioni in circolazione	-	-	-	-
Debiti verso il personale per depositi	-	-	-	-
Debiti verso gestioni autonome	-	-	-	-
Debiti diversi bancari e finanziari	-	-	-	-
	-	-	-	-

SITUAZIONE PATRIMONIALE AL 31/12/1993

PASSIVITA'	CONSISTENZE		DIFFERENZE	
	Al 1/1/1993	Al 31/12/1993	in più	in meno
Rimanenze passive di esercizio				
Riserve tecniche	-	-	-	-
Risconti passivi	-	-	-	-
	-	-	-	-
Fondi di accantonamenti vari				
Fondo liquidazione indennità di anzianità personale	3.287.580.123	3.481.169.158	237.000.000	43.410.965
Fondo imposte e tasse	-	-	-	-
Fondi rischi	-	-	-	-
Fondi per accantonamenti diversi	-	-	-	-
	3.287.580.123	3.481.169.158	237.000.000	43.410.965

SITUAZIONE PATRIMONIALE AL 31/12/1993

PASSIVITA'	CONSISTENZE		DIFFERENZE	
	Al 1/1/1993	Al 31/12/1993	in più	in meno
Poste rettificative dell'attivo				
Fondo svalutazione crediti	925.123.228	1.022.209.618	97.086.390	-
Fondo svalutazione titoli e partecipazioni	3.478.687.474	6.868.305.954	3.445.118.480	55.500.000
Fondo ammortamento immobili	-	-	-	-
Fondo ammortamento beni immobili in Collesalvetti	-	-	-	-
Fondo ammortamento automezzi	56.191.440	47.345.042	6.387.602	15.234.000
Fondo ammortamento mobili, macchine d'ufficio, impianti e macchinari	1.254.452.268	1.385.301.040	151.048.832	20.200.060
	5.714.454.410	9.323.161.654	3.699.641.304	90.934.060

SITUAZIONE PATRIMONIALE AL 31/12/1993

PASSIVITA'	CONSISTENZE		DIFFERENZE	
	Al 1/1/1993	Al 31/12/1993	in più	in meno
Totale passività	121.887.245.622	194.715.812.855	141.253.243.430	68.424.676.197
Patrimonio netto				
Fondo di garanzia (art. 12 L. 576/1980)	784.200.000.000	878.300.000.000	94.100.000.000	-
Riserve obbligatorie	-	-	-	-
Riserve da destinare	752.126.983.535	946.793.875.489	194.666.891.954	-
Fondo rivalutazione conguaglio monetario	-	-	-	-
Avanzo economico esercizio precedente	288.766.891.954	-	-	288.766.891.954
Avanzo economico dell'esercizio	-	288.613.345.265	288.613.345.265	-
	1.825.093.875.489	2.113.707.220.754	577.380.237.219	288.766.891.954
Totale a pareggio	1.946.981.121.111	2.308.423.033.609	718.633.480.649	357.191.568.151
Conti d'ordine				
Terzi per valori depositati a cauzione, a garanzia ecc.	1.777.825.141	1.768.414.299	114.434.583	123.845.425
Conti diversi	48.460.457.973	70.213.902.658	70.213.902.658	48.460.457.973
	50.238.283.114	71.982.316.957	70.328.337.241	48.584.303.398

CONTO ECONOMICO
AL 31 DICEMBRE 1993

PAGINA BIANCA

CONTO ECONOMICO DELL'ESERCIZIO 1993

Parte prima: Entrate finanziarie di parte corrente

	ESERCIZIO 1992	ESERCIZIO 1993	DIFFERENZE	
			in più	in meno
Cat. I - Aliquote contributive a carico dei datori di lavoro e degli iscritti	340.201.667.386	401.323.582.646	61.121.915.260	-
Cat. II - Quote di partecipazione degli iscritti all'onere di specifiche gestioni	-	-	-	-
Cat. III - Trasferimenti da parte dello Stato	-	-	-	-
Cat. IV - Trasferimenti da parte delle Regioni	-	-	-	-
Cat. V - Trasferimenti da parte dei Comuni e delle Provincie	-	-	-	-
Cat. VI - Trasferimenti da parte di altri Enti Pubblici	-	-	-	-
Cat. VII - Entrate derivanti dalla vendita di beni e dalla prestazione di servizi	-	-	-	-
Cat. VIII - Redditi e proventi patrimoniali	204.837.902.450	236.711.320.945	31.873.418.495	-
Cat. IX - Poste correttive e compensative di spese correntii	3.498.030.216	3.795.530.893	297.500.677	-
Cat. X - Entrate non classificabili in altre voci	126.659.005	191.416.438	64.757.433	-
TOTALE PARTE PRIMA	548.664.259.057	642.021.850.922	93.357.591.865	-

segue: CONTO ECONOMICO DELL'ESERCIZIO 1993

Parte seconda: Componenti che non danno luogo a movimenti finanziari

	ESERCIZIO 1992	ESERCIZIO 1993	DIFFERENZE	
			in più	in meno
A) Entrate accertate in precedenti esercizi di pertinenza dell'esercizio:				
Contributi e premi per le prestazioni istituzionali	-	-	-	-
Trasferimenti (contributi, oblazioni, ecc.)	-	-	-	-
Redditi e proventi patrimoniali	-	-	-	-
Vendite di prodotti e di materiali diversi	-	-	-	-
Vendite di pubblicazioni	-	-	-	-
Prestazioni di particolari servizi	-	-	-	-
	-	-	-	-
B) Produzioni e movimenti interni	-	-	-	-
Prodotti in natura	-	-	-	-
Impianti ed altre immobilizzazioni ottenuti con mezzi propri da capitalizzare	-	-	-	-
	-	-	-	-

segue: CONTO ECONOMICO DELL'ESERCIZIO 1993

Parte seconda: Componenti che non danno luogo a movimenti finanziari

		ESERCIZIO 1992	ESERCIZIO 1993	DIFFERENZE in più	DIFFERENZE in meno
C) Trasferimenti attivi in natura		-	-	-	-
		-	-	-	-
D) Variazioni patrimoniali straordinarie:					
Sopravvenienze attive:					
- sui residui (1.830.683.351 + 655.436.912)		64.193.586.753	2.486.120.263	-	61.707.466.490
- sul patrimonio:					
pagamenti in c/capitale (residui)					
- cap. U/1100	£. 2.207.663.334				
- cap. U/1110	" -				
- cap. U/1200	" 609.752.987				
- cap. U/1215	" -				
- cap. U/1300	" 32.229.000.000				
- cap. U/1410	" -				
		10.754.277.333	35.046.416.321	24.292.138.988	-
- adeguamento fondo svalutazione automezzi		-	8.846.498	8.846.498	-
- impegno acquisto di immobili e titoli		31.483.870.000	94.046.450.000	62.562.580.000	-
		106.431.734.086	131.587.833.082	86.863.565.486	61.707.466.490
E) Spese impegnate di competenza di successivi esercizi		-	-	-	-
		-	-	-	-
TOTALE PARTE SECONDA		106.431.734.086	131.587.833.082	86.863.565.486	61.707.466.490
TOTALE GENERALE ENTRATE		655.095.993.143	773.609.684.004	180.221.157.351	61.707.466.490
Disavanzo economico		-	-	-	-
TOTALE PAREGGIO		655.095.993.143	773.609.684.004	180.221.157.351	61.707.466.490

Segue: CONTO ECONOMICO DELL'ESERCIZIO 1993

Parte prima: spese finanziarie di parte corrente

	ESERCIZIO 1992	ESERCIZIO 1993	DIFFERENZE	
			in più	in meno
Cat. I - Spese per gli organi dell'Ente	273.449.143	483.768.063	210.318.920	-
Cat. II - Oneri per il personale in attività di servizio	8.574.455.952	8.771.168.681	196.712.729	-
Cat. III - Oneri per il personale in quiescenza	-	-	-	-
Cat. IV - Spese per acquisto di beni di consumo e di servizi	6.072.882.941	5.370.270.080	-	702.612.861
Cat. V - Spese per prestazioni istituzionali	198.641.928.240	282.125.214.307	83.483.286.067	-
Cat. VI - Trasferimenti passivi	947.938.000	1.246.808.645	298.870.645	-
Cat. VII - Oneri Fianziari	439.919.162	483.373.659	43.454.497	-
Cat. VIII - Oneri Tributari	36.376.469.597	48.011.978.642	11.635.509.045	-
Cat. IX - Poste correttive e compensative di entrate correnti	3.490.083.919	1.202.758.041	-	2.287.325.878
Cat. X - Spese non classificabili in altre voci	2.385.031.509	2.937.756.982	552.725.473	-
TOTALE PARTE PRIMA	257.202.158.463	350.633.097.100	96.420.877.376	2.989.938.739

segue: CONTO ECONOMICO DELL'ESERCIZIO 1993

Parte seconda: Componenti che non danno luogo a movimenti finanziari

	ESERCIZIO 1992	ESERCIZIO 1993	DIFFERENZE	
			in più	in meno
A) Spese di competenza, impegnate in precedenti esercizi				
Rimanenze iniziali di:				
prodotti	-	-	-	-
materie prime materiali di consumo	-	-	-	-
viveri	-	-	-	-
Risconti iniziali di:				
spese per locazioni ed utenza	-	-	-	-
spese per servizi esterni	-	-	-	-
spese diverse di amministrazione	-	-	-	-
spese per trasferimenti	-	-	-	-
oneri finanziari	-	-	-	-
spese diverse	-	-	-	-
costi pluriennali	-	-	-	-
	-	-	-	-
8) *Produzioni e movimenti interni:*				
Oneri in natura	-	-	-	-
	-	-	-	-

segue: CONTO ECONOMICO DELL'ESERCIZIO 1993

Parte seconda: Componenti che non danno luogo a movimenti finanziari

	ESERCIZIO 1992	ESERCIZIO 1993	DIFFERENZE	
			in più	in meno
C) Trasferimenti passivi in natura (contributi, concorsi, soccorsi o oblazioni in natura)	-	-	-	-
	-	-	-	-
D) Ammortamenti e deperimenti:				
Immobili	-	-	-	-
Automezzi	-	-	-	-
Mobili, macchine, impianti e macchinari	153.274.175	130.848.772	-	22.425.403
	153.274.175	130.848.772	-	22.425.403
E) Svalutazione e deprezzamenti:				
Svalutazione crediti	83.751.415	97.086.390	13.334.975	-
Svalutazione titoli	1.801.215.680	3.445.118.480	1.643.902.800	-
Deprezzamento immobili, impianti, macchine	-	-	-	-
Eliminazione impianti e altre immobilizzazioni non ammortizzati	-	-	-	-
	1.884.967.095	3.542.204.870	1.657.237.775	-

segue: CONTO ECONOMICO DELL'ESERCIZIO 1993

Parte seconda: Componenti che non danno luogo a movimenti finanziari

	ESERCIZIO 1992	ESERCIZIO 1993	DIFFERENZE	
			in più	in meno
F) Accantonamenti per oneri presunti di competenza:				
Imposte e tasse da regolare	-	-	-	-
Altri oneri da definire	-	-	-	-
Accantonamenti diversi	-	-	-	-
Accantonamento a Fondo rischi	-	-	-	-
	-	-	-	-
G) Quota dell'esercizio per l'adeguamento del Fondo indennità anzianità al personale	172.782.222	237.000.000	64.217.778	-
	172.782.222	237.000.000	64.217.778	-

segue CONTO ECONOMICO DELL'ESERCIZIO 1993

Parte seconda Componenti che non danno luogo a movimenti finanziari

		ESERCIZIO 1992	ESERCIZIO 1993	DIFFERENZE in più	DIFFERENZE in meno
H) Variazioni patrimoniali straordinarie:					
Sopravvenienze passive:					
- sul patrimonio					
- cancellazione titolo da inventario	£. -				
- riscossione residui in c/capitale cat. XII - XIII	£. -				
- perdite su mobili e macchinari	£. 20.200.060				
- perdite su automezzi	£. 15.234.000	3.044.500	35.434.060	32.389.560	-
- sui residui (340.649.009+1.516.537.826)		4.931.325.651	1.857.186.835	-	3.074.138.816
Insussistenze attive (residui passivi in c/capitale, esclusi quelli dal cap. U/1410 al cap. U/1420)		31.479.870.000	94.123.903.768	62.644.033.768	-
- pagamenti di residui per inventimenti mobiliari ed immobiliari relativi al piano di impiego dei fondi		10.733.333.333	34.436.663.334	23.703.330.001	-
- annullamento di residui per investimenti mobiliari ed immobiliari relativi al piano di impiego dei fondi		59.768.345.750	-	-	59.768.345.750
		106.915.919.234	130.453.187.997	86.379.753.329	62.842.484.566
I) Entrate accertate nell'esercizio di pertinenza di successivi esercizi		-	-	-	-
		-	-	-	-
TOTALE PARTE SECONDA		109.126.942.726	134.363.241.639	88.101.208.882	62.842.484.566
TOTALE GENERALE DELLE SPESE		366.329.101.189	484.996.338.739	184.522.086.258	65.854.848.708
AVANZO ECONOMICO		288.766.891.954	288.613.345.265	-	153.546.689
		655.095.993.143	773.609.684.004	184.522.086.258	66.008.395.397

SITUAZIONE AMMINISTRATIVA

AL 31 DICEMBRE 1993

PAGINA BIANCA

SITUAZIONE AMMINISTRATIVA ANNO 1993

	Avanzo di cassa all'inizio dell'esercizio 1993		£. 315.108.989.587 +
Riscòssioni	in c/competenza.....	£. 2.109.508.157.366	
	in c/residui.....	£. 161.583.535.508	£. 2.271.091.692.874 +
Pagamenti	in c/competenza.....	£. 2.305.096.391.337	
	in c/residui.....	£. 67.634.894.260	£. 2.372.731.285.597 -
	Avanzo di cassa alla fine dell'esercizio		£. 213.469.396.864 +
Residui attivi	degli esercizi precedenti.....	£. 4.261.015.383	
	dell'esercizio.....	£. 195.534.681.060	£. 199.795.696.443 +
Residui passivi (*)	degli esercizi precedenti.....	£. 44.935.528.926	
	dell'esercizio.....	£. 136.975.953.117	£. 181.911.482.043 -
			£. 231.353.611.264

(*) Sono compresi gli impegni in conto capitale per il completamento degli investimenti previsti nel piano di impiego, 1991 - 1992 - 1993.

INVENTARIO BENI IMMOBILI AL 31/12/1993

	AL PREZZO DI ACQUISTO maggiorato della manutenzione straordinaria	SECONDO GLI ESTIMI CATASTALI	
ROMA			
- Clivio Rutario, 21	£. 989.076.850	£. 12.775.497.000	
- Viale Marconi 150/174	" 1.380.180.732	" 17.161.459.000	
- Via dei Georgofili	" 4.019.329.813	" 38.620.122.200	
- Via Magenta, 15	" 791.740.299	" 21.233.900.000	
- Via Porta Fabbrica, 63	" 527.219.740	" 6.157.733.200	
- Via Luigi Rava, 7	" 958.696.494	" 11.082.690.400	
- Via Albertario, 18/21	" 1.756.977.485	" 23.292.985.000	
- Via Ippolito Nievo, 61	" 1.862.789.548	" 37.085.898.000	
- Via Luigi Rava, 33/35	" 1.719.017.873	" 21.507.998.200	
- Via G.A. Badoero, 51/61	" 2.228.465.835	" 54.729.472.800	
- Viale degli Ammiragli	" 2.483.215.097	" 47.492.628.400	
- Via A. Toscani	" 4.510.765.361	" 67.500.890.000	
- Via Valadier, 42	" 3.292.257.228	" 30.598.983.000	
- Piazza Cola di Rienzo, 80	" 103.689.800	" 4.401.250.000	
- Via E. Q. Visconti, 8	" 27.885.830.627	" 25.558.376.000	(2)
- Catania	" 138.677.468	" 2.845.522.000	
- Maddaloni	" 32.640	" -	
- Napoli	" 1	" 172.500.000	
- Collesalvetti	" 24.407.710(1)	" 396.560.000	
- Modena	" 24.057.594.481	" 28.622.880.000	
- Vicenza	" 8.346.330.000	" 6.000.000.000	(3)
- Firenze	" 17.255.000.000	" 7.713.631.200	
TOTALE	£. 104.331.295.082	£. 464.950.976.800	

1) L'importo indicato è costituito esclusivamente dalle spese di manutenzione straordinaria.

2) Immobile acquistato recentemente (tra il febbraio 1982 e l'ottobre 1985)

3) Valore di stima- Immobile non soggetto all'INVIM straordinaria 1991 perché acquistato successivamente al 31 dicembre 1989.

SITUAZIONE DEI RESIDUI ATTIVI E PASSIVI

AL 31 DICEMBRE 1993

PAGINA BIANCA

RESIDUI ATTIVI AL 31/12/1993

CODICE CAPITOLO	ANNO RIFERIMENTO	DENOMINAZIONE	ESISTENTI 1/1/1993	RIACCERTAMENTI 1993		TOTALE	RISCOSSIONI	DA RISCUOTERE AL 31/12/1993
				AUMENTO	DIMINUZIONE			
200	1990	Provento lordo dalla vendita delle marche per contributi nei giudizi civili e penali	345.835.374	-	-	345.835.374	172.917.688	172.917.686
205	1992	Contributi sugli atti giurisdizionali e contributi oggettivi	-	100.443.544	-	100.443.544	100.443.544	-
210	1992	Proventi marca comune	1.441.208.318	-	-	1.441.208.318	1.441.208.318	-
216	1992	Contributi personali (ruoli esatt.li)	36.437.404.942	-	964.032.255	35.473.372.687	34.913.559.471	559.813.216
216	1991	" " " "	805.355.685	-	1.157	805.354.528	77.258.812	728.095.716
216	1990	" " " "	306.539.334	-	17.440.910	289.098.424	34.261.167	254.837.257
216	1989	" " " "	14.420.851	-	5.208.588	9.212.263	-	9.212.263
216	1988	" " " "	5.346.615	-	-	5.346.615	5.346.615	-
216	1986	" " " "	22.320.848	-	-	22.320.848	2.029.317	20.291.531
216	1985	" " " "	24.943.623	-	2.969.030	21.974.593	21.974.593	-
216	1984	" " " "	446.974.559	-	446.974.559	-	-	-
216	1981	" " " "	8.433.801	-	-	8.433.801	-	8.433.801
216	1978	" " " "	14.906.097	-	-	14.906.097	-	14.906.097
217	1992	Contributi personali con autotassazione	108.543.418.490	877.918.261	-	109.421.336.751	109.421.336.751	-
218	1992	Condono previdenziale	-	501.777.674	-	501.777.674	501.777.674	-

RESIDUI ATTIVI AL 31/12/1993

CODICE CAPITOLO	ANNO RIFERIMENTO	DENOMINAZIONE	ESISTENTI 1/1/1993	RIACCERTAMENTI 1993		TOTALE	RISCOSSIONI	DA RISCUOTERE AL 31/12/1993
				AUMENTO	DIMINUZIONE			
400	1992	Affitti di immobili	2.546.033.330	-	975.897	2.545.057.433	2.214.245.223	330.812.210
400	1991	" "	438.498.801	-	58.457.425	380.041.376	93.691.193	286.350.183
410	1992	Interessi attivi su depositi e conti correnti	7.631.095.862	350.543.872	-	7.981.639.734	7.981.639.734	-
450	1992	Recuperi e rimborsi diversi	47.030.655	-	-	47.030.655	-	47.030.655
450	1991	" " "	36.483.422	-	-	36.483.422	-	36.483.422
450	1990	" " "	46.727.496	-	-	46.727.496	-	46.727.496
450	1989	" " "	44.896.825	-	-	44.896.825	-	44.896.825
450	1988	" " "	28.263.699	-	-	28.263.699	-	28.263.699
450	1987	" " "	34.157.745	-	-	34.157.745	-	34.157.745
450	1986	" " "	22.541.553	-	-	22.541.553	-	22.541.553
450	1985	" " "	25.481.633	-	-	25.481.633	-	25.481.633
450	1984	" " "	20.964.557	-	-	20.964.557	-	20.964.557
450	1983	" " "	22.020.680	-	-	22.020.680	-	22.020.680
450	1982	" " "	7.317.260	-	-	7.317.260	-	7.317.260
450	1981	" " "	11.280.822	-	-	11.280.822	-	11.280.822
450	1980	" " "	10.845.194	-	-	10.845.194	-	10.845.194
450	1979	" " "	6.104.643	-	-	6.104.643	-	6.104.643
451	1992	Recuperi spese portierato	131.570.133	-	81.588	131.488.545	114.458.446	17.030.099

RESIDUI ATTIVI AL 31/12/1993

CODICE CAPITOLO	ANNO RIFERIMENTO	DENOMINAZIONE	ESISTENTI 1/1/1993	RIACCERTAMENTI 1993		TOTALE	RISCOSSIONI	DA RISCUOTERE AL 31/12/1993
				AUMENTO	DIMINUZIONE			
451	1991 e prec.	Recuperi spese portierato	111.665.214	-	619.526	111.045.688	4.295.068	106.750.620
470	1992	Recupero maggiorazioni pensionati ex combattenti (L.140/86)	1.116.211.511	-	-	1.116.211.511	1.116.211.511	-
470	1991	" " "	1.067.648.824	-	-	1.067.648.824	1.067.648.824	-
1115	1992	Prelevamento da depositi	57.744.995	-	-	57.744.995	57.744.995	-
1120	1992	Rimborsi di prestiti al personale	181.720.309	-	-	181.720.309	62.367.571	119.352.738
1120	1991	" " "	115.556.431	-	-	115.556.431	49.235.734	66.320.697
1120	1990	" " "	89.013.924	-	-	89.013.924	46.463.868	42.550.056
1120	1989	" " "	49.048.271	-	-	49.048.271	34.213.801	14.834.470
1120	1988	" " "	9.098.925	-	-	9.098.925	9.098.925	-
1120	1987	" " "	1.903.322	-	-	1.903.322	399.996	1.503.326
1120	1986	" " "	308.724	-	-	308.724	94.992	213.732
1120	1985	" " "	2.591.646	-	-	2.591.646	2.066.646	525.000
1120	1984	" " "	3.518.979	-	-	3.518.979	1.969.944	1.549.035
1120	1983	" " "	599.972	-	-	599.972	499.980	99.992
1121	1990	Rate di ammortamento mutui al personale	29.602.554	-	-	29.602.554	667.356	28.935.198
1121	1989	" " "	73.180.203	-	-	73.180.203	634.381	72.545.822
1121	1988	" " "	43.594.865	-	-	43.594.865	419.618	43.175.247

RESIDUI ATTIVI AL 31/12/1993

CODICE CAPITOLO	ANNO RIFERIMENTO	DENOMINAZIONE	ESISTENTI 1/1/1993	RIACCERTAMENTI 1993 AUMENTO	RIACCERTAMENTI 1993 DIMINUZIONE	TOTALE	RISCOSSIONI	DA RISCUOTERE AL 31/12/1993
1121	1987	Rate di ammortamento mutui al personale	54.078.857	-	-	54.078.857	320.735	53.758.122
1121	1985	" " "	17.747.321	-	-	17.747.321	3.869.213	13.878.108
1325	1992	Ritenute previdenziali e assistenziali portieri	150.406	-	-	150.406	150.406	-
1345	1992	Rivalsa servizi gestione immobiliare	850.304.504	-	1.365.079	848.939.425	787.597.988	61.341.437
1345	1991	" " "	832.053.412	-	18.173.054	813.880.358	175.360.984	638.519.374
1350	1992	Partite in conto sospeso	1.005.486.831	-	-	1.005.486.831	1.005.486.831	-
1350	1991	" " "	64.556.670	-	-	64.556.670	59.172.750	5.383.920
1350	1990	" " "	26.878.450	-	-	26.878.450	750	26.877.700
1350	1989	" " "	12.180.287	-	169.218	12.011.069	99.941	11.911.128
1350	1988	" " "	3.739.798	-	-	3.739.798	-	3.739.798
1350	1987	" " "	151.706.948	-	-	151.706.948	-	151.706.948
1350	1986	" " "	27.395.964	-	-	27.395.964	-	27.395.964
1355	1992	Rimborsi di somme pagate per conto terzi	1.293.480	-	-	1.293.480	1.293.480	-
1355	1991	" " "	1.330.708	-	-	1.330.708	-	1.330.708
1355	1990	" " "	70.214	-	69.540	674	674	-
			165.530.405.366	1.830.683.351	1.516.537.826	165.844.550.891	161.583.535.508	4.261.015.383

VARIAZIONE AI RESIDUI ATTIVI

CAP	ANNO	DENOMINAZIONE	VARIAZIONE		MOTIVAZIONE
			+	-	
400	1992	Affitti di immobili	-	975.897	Inesigibilità o irreperibilità di ex inquilini
400	1991 e prec	" "	-	58.457.425	" "
451	1992	Recupero spese portierato	-	81.588	" "
451	1991 e prec	" "	-	619.526	" "
1345	1992	Rivalsa servizi gestione immobiliare	-	1.365.079	" "
1345	1991 e prec	" "	-	18.173.054	" "
			-	79.672.569	

Delibere del: 19 dicembre 1992; 8 gennaio 1993; 5 febbraio 1993; 12 novembre 1993 e 26 novembre 1993.

VARIAZIONI AI RESIDUI ATTIVI (delibera del 26 novembre 1993)

CAP.	ANNO	DENOMINAZIONE	VARIAZIONI +	VARIAZIONI -	MOTIVAZIONE
205	1992	Contributi sugli atti giurisdizionali e contributi oggettivi	100.443.544	-	Proventi mese di dicembre 1992
217	1992	Contributi in autotassazione	877.918.261	-	Ulteriore accertamento
218	1992	Condono previdenziale	501.777.674	-	" "
410	1992	Interessi attivi su depositi e conti correnti	350.543.872	-	Riaccertameto degli interessi di competenza dell'anno 1992
1350	1989	Partite in conto sospeso		169.218	Somme non dovute
1355	1990	Rimborsi di somme pagate per conto Terzi		69.540	" "
		TOTALE	1.830.683.351	238.758	

VARIAZIONE AI RESIDUI ATTIVI

CAP	ANNO	DENOMINAZIONE	VARIAZIONE		MOTIVAZIONE
			+	-	
216	1991	Contributi personali			
		(ruoli esatt.li	-	1.157	Esiguità del credito
216	1989	" "	-	943	" " "
216	1985	" "	-	2.969.030	Somme non più dovute
216	1984	" "	-	446.974.559	Somma reiscritta nel ruolo 1994
			-	449.945.689	

Delibere del: 1 luglio 1993 e del 18 febbraio 1994.

VARIAZIONE AI RESIDUI ATTIVI (delibera del 18 febbraio 1994)

CAP	ANNO	DENOMINAZIONE	VARIAZIONE		MOTIVAZIONE
			-	+	
216	1992	Contributi pers.li (esatt.li)	-	964.032.255	Sgravi
216	1990	" " "	-	17.440.910	Sgravi
216	1989	" " "	-	5.207.645	Sgravi
			-	986.680.810	

RESIDUI PASSIVI AL 31/12/1993

CODICE CAPITOLO	ANNO RIFERIMENTO	DENOMINAZIONE	ESISTENTI 1/1/1993	REIMPEGNI 1993 AUMENTO	REIMPEGNI 1993 DIMINUZIONE	TOTALE	PAGAMENTI	DA PAGARE AL 31/12/1993
105	1992	Compensi indennità e rimborsi ai componenti il Collegio dei revisori dei conti	3.842.321	-	-	3.842.321	3.842.321	-
110	1991	Compensi indennità e rimborsi ai componenti gli organi collegiali e di amministrazione	558.749	-	-	558.749	558.749	-
201	1992	Indennità art. 15 L. 9/3/89 n. 88	1.985.183	-	-	1.985.183	-	1.985.183
201	1991	" " "	5.093.851	-	-	5.093.851	-	5.093.851
205	1992	Fondo per il miglioramento dell'efficienza degli enti	320.940.856	-	-	320.940.856	320.409.784	531.072
205	1991	" " "	4.891.964	-	-	4.891.964	-	4.891.964
206	1992	Compensi per lavoro straordinario al personale temporaneo	12.930.249	-	-	12.930.249	6.996.626	5.933.623
210	1992	Oneri previdenziali e assistenziali a carico della Cassa sulle retribuzioni degli impiegati	235.428,746	-	-	235.428.746	235.428.746	-
230	1992	Oneri previdenziali e assistenziali a carico della Cassa sulle retribuzioni dei portieri	32.587.578	-	-	32.587.578	32.587.578	-
403	1992	Spese per acquisti di materiali di consumo e noleggio di materiale tecnico	2.363.060	-	-	2.363.060	1.411.340	951.720

RESIDUI PASSIVI AL 31/12/1993

CODICE CAPITOLO	ANNO RIFERIMENTO	DENOMINAZIONE	ESISTENTI 1/1/1993	REIMPEGNI 1993 AUMENTO	REIMPEGNI 1993 DIMINUZIONE	TOTALE	PAGAMENTI	DA PAGARE AL 31/12/1993
403	1991	Spese per acquisti di materiali di consumo e noleggio di materiale tecnico	107.814	-	-	107.814		107.814
418	1992	Manutenzione riparazione e adattamento locali di ufficio	66.057.000	-	-	66.057.000	66.057.000	-
427	1992	Elaborazioni meccanografiche	693.751.469	-	-	693.751.469	608.577.219	85.174.250
427	1991	" "	223.342.310	-	20.000	223.322.310	73.928.750	149.393.560
433	1922	Spese di condominio, riscaldamento, illuminazione e pulizie locali d'ufficio	24.221.855	-	-	24.221.855	24.221.855	-
442	1992	Spese per concorsi	5.743.587	-	-	5.743.587	5.743.587	-
454	1992	Stampa e pubblicazioni	20.009.850	-	-	20.009.850	13.958.700	6.051.150
460	1992	Manutenzione e riparazione macchine ed attrezzature d'ufficio	14.620.350	-	-	14.620.350	11.764.350	2.856.000
460	1991	" "	2.142.000	-	-	2.142.000	-	2.142.000
505	1992	Assistenza tramite gli Ordini Forensi	2.520.524.670	-	572.606.546	1.947.918.124	1.947.918.124	-
505	1991	" " "	4.022.480	-	2.681.654	1.340.826	1.340.826	-
525	1996	Indennità di maternità per le professioniste (L. 379 - 11/12/90)	2.590.734	-	-	2.590.734	-	2.590.734

RESIDUI PASSIVI AL 31/12/1993

CODICE CAPITOLO	ANNO RIFERIMENTO	DENOMINAZIONE	ESISTENTI 1/1/1993	REIMPEGNI 1993		TOTALE	PAGAMENTI	DA PAGARE AL 31/12/1993
				AUMENTO	DIMINUZIONE			
600	1992	Contribuzione al Fondo Patronati	872.430.000	161.416.559	-	1.033.846.559	-	1.033.846.559
600	1991	" " "	1.009.339.877	-	-	1.009.339.877	-	1.009.339.877
600	1990	" " "	737.068.681	-	-	737.068.681	-	737.068.681
600	1989	" " "	826.383.927	-	-	826.383.927	-	826.383.927
600	1988	" " "	667.037.230	-	-	667.037.230	-	667.037.230
600	1987	" " "	615.024.584	-	-	615.024.584	-	615.024.584
600	1986	" " "	479.653.069	-	-	479.653.069	-	479.653.069
600	1985	" " "	496.414.428	-	-	496.414.428	-	496.414.428
600	1984	" " "	426.446.084	-	-	426.446.084	-	426.446.084
600	1983	" " "	363.996.629	-	-	363.996.629	-	363.996.629
600	1982	" " "	315.711.762	-	-	315.711.762	-	315.711.762
600	1981	" " "	252.986.873	-	-	252.986.873	-	252.986.873
600	1980	" " "	175.165.355	-	-	175.165.355	-	175.165.355
600	1979	" " "	104.017.848	-	-	104.017.848	-	104.017.848
600	1978	" " "	412.289.515	-	-	412.289.515	-	412.289.515
615	1992	Benefici di natura assistenziale e sociale (art. 59 L. 509/79)	11.638.000	-	-	11.638.000	11.638.000	-
700	1992	Interessi passivi (contributi Fondo Patronati)	296.306.000	-	-	296.306.000	-	296.306.000

RESIDUI PASSIVI AL 31/12/1993

CODICE CAPITOLO	ANNO RIFERIMENTO	DENOMINAZIONE	ESISTENTI 1/I/1993	REIMPEGNI 1993 AUMENTO	REIMPEGNI 1993 DIMINUZIONE	TOTALE	PAGAMENTI	DA PAGARE AL 31/12/1993
700	1991	Interessi passivi (contributi Fondo Patronati)	259.452.857	-	-	259.452.857	-	259.452.857
700	1990	" " "	218.133.646	-	-	218.133.646	-	218.133.646
700	1989	" " "	184.781.808	-	-	184.781.808	-	184.781.808
700	1988	" " "	60.718.737	-	-	60.718.737	-	60.718.737
700	1987	" " "	97.992.773	-	-	97.992.773	-	97.992.773
700	1986	" " "	125.367.000	-	-	125.367.000	-	125.367.000
700	1985	" " "	178.445.036	-	-	178.445.036	-	178.445.036
700	1984	" " "	61.790.991	-	-	61.790.991	-	61.790.991
700	1983	" " "	67.500.000	-	-	67.500.000	-	67.500.000
700	1982	" " "	53.732.652	-	-	53.732.652	-	53.732.652
700	1981	" " "	37.423.682	-	-	37.423.682	-	37.423.682
700	1980	" " "	2.213.226	-	-	2.213.226	-	2.213.226
805	1992	Ritenute fiscali sugli interessi di conto corrente	2.289.528.758	105.163.164	-	2.394.691.922	2.394.691.922	-
810	1992	Imposte, tasse e tributi vari	40.407.866	-	-	40.407.866	40.407.866	-
810	1991	" " "	11.188.848	-	11.188.848	-	-	-
905	1992	Aggi vari	-	74.069.286	-	74.069.286	74.069.286	-

RESIDUI PASSIVI AL 31/12/1993

CODICE CAPITOLO	ANNO RIFERIMENTO	DENOMINAZIONE	ESISTENTI 1/1/1993	REIMPEGNI 1993		TOTALE	PAGAMENTI	DA PAGARE AL 31/12/1993
				AUMENTO	DIMINUZIONE			
1100	1992	Acquisti di immobili	1.479.870.000	-	-	1.479.870.000	1.474.330.000	5.540.000
1100	1989	" "	17.842.333.334	-	-	17.842.333.334	733.333.334	17.109.000.000
1110	1988	Manutenzione straordinaria di immobili	68.884.664	-	68.884.664	-	-	-
1110	1987	" " "	63.682.992	-	-	63.682.992	-	63.682.992
1200	1991	Acquisti di impianti, attrezzature e macchinari	682.168.120	-	-	682.168.120	609.752.987	72.415.133
1215	1991	Acquisti di mobili e macchine di ufficio	-	-	-	-	-	-
1300	1992	Acquisti di titoli a medio e lungo termine	30.000.000.000	-	-	30.000.000.000	25.229.000.000	4.771.000.000
1300	1991	" " "	20.000.000.000	-	-	20.000.000.000	7.000.000.000	13.000.000.000
1700	1992	Ritenute erariali cod. 1001 e 1004	4.418.691.638	-	-	4.418.691.638	4.418.691.638	-
1705	1992	Ritenute erariali cod. 1002 e 1004 anni precedenti	57.154.759	-	-	57.154.759	57.154.759	-
1710	1992	Ritenute erariali cod. 1030	572.553	-	-	572.553	572.553	-
1715	1992	Ritenute erariali cod. 1040	180.463.634	-	-	180.463.634	180.463.634	-
1720	1992	Ritenute previdenziali e assistenziali agli impiegati	73.280.074	-	-	73.280.074	73.280.074	-
1725	1992	Ritenute previdenziali e assistenziali ai portieri	7.426.965	-	-	7.426.965	7.426.965	-

RESIDUI PASSIVI AL 31/12/1993

CODICE CAPITOLO	ANNO RIFERIMENTO	DENOMINAZIONE	ESISTENTI 1/1/1993	REIMPEGNI 1993		TOTALE	PAGAMENTI.	DA PAGARE AL 31/12/1993
				AUMENTO	DIMINUZIONE			
1730	1990	Depositi cauzionali locatari	360.000	-	-	360.000	360.000	-
1735	1992	Trattenute per conto terzi	31.139.990	-	-	31.139.990	24.313.810	6.826.180
1735	1991	" " "	6.536.000	-	-	6.536.000	950.000	5.586.000
1735	1990	" " "	1.563.000	-	-	1.563.000	-	1.563.000
1735	1989	" " "	1.142.000	-	-	1.142.000	-	1.142.000
1735	1988	" " "	546.000	-	-	546.000	-	546.000
1735	1987	" " "	25.000	-	-	25.000	-	25.000
1735	1985	" " "	225.030	-	-	225.030	-	225.030
1735	1984	" " "	470.515	-	-	470.515	-	470.515
1742	1992	Rivalsa servizi gestione immobiliare	332.000.000	-	-	332.000.000	332.000.000	-
1745	1991	" " " "	8.702.232	-	-	8.702.232	-	8.702.232
1750	1992	Partite in conto sospeso	21.616.017.666	-	-	21.616.017.666	21.600.633.229	15.384.437
1750	1991	" " "	34.962.651	-	-	34.962.651	7.443.900	27.518.751
1750	1990	" " "	20.891.024	-	-	20.891.024	2.733.118	18.157.906
1750	1989	" " "	7.701.630	-	-	7.701.630	6.901.630	800.000
1750	1988	" " "	55.200	-	55.200	-	-	-
			112.885.211.089	340.649.009	655.436.912	112.570.423.186	67.634.894.260	44.935.528.926

VARIAZIONE AI RESIDUI PASSIVI (delibera del 12 novembre 1993)

CAP	ANNO	DENOMINAZIONE	VARIAZIONE		MOTIVAZIONE
			+	-	
505	1992	Assistenza tramite gli Ordini Forensi	-	572.606.546	Somme non erogate
505	1991	" "	-	2.681.654	"
			-	575.288.200	

VARIAZIONI AI RESIDUI PASSIVI (delibera del 26 novembre 1993)

CAP.	ANNO	DENOMINAZIONE	VARIAZIONI		MOTIVAZIONE
			+	-	
427	1991	Elaborazioni meccanografiche	-	20.000	Somma non dovuta
600	1992	Contribuzione al Fondo Patronati	161.416.559	-	Adeguamento del fondo
805	1992	Ritenute erariali sugli interessi di conto corrente	105.163.164	-	Adeguamento dell'impegno (v.capitolo 410 delle entrate)
810	1991	Imposte tasse e tributi vari	-	11.188.848	Somma non dovuta
905	1992	Aggi su entrate contributive	74.069.286	-	Aggi su entrate (v.capitolo 205 delle entrate)
1110	1988	Manutenzione straordinaria di immobili	-	68.884.664	Somma non dovuta
1750	1988	Partite in conto sospeso	-	55.200	Somma non dovuta
		TOTALE	340.649.009	80.148.712	

ESTRATTO DELLA DELIBERA DEL 19 DICEMBRE 1992

OGGETTO: mancato recupero di residui da ex inquilini di Roma: gestione Fispao.

OMISSIS

IL CONSIGLIO DI AMMINISTRAZIONE

- letta la relazione del Dirigente dell'Ufficio del Contenzioso Legale;
- visto il parere dei legali incaricati dell'azione di recupero;
- considerato che la Società di gestione degli immobili, all'epoca, non inviava solleciti di pagamento atti ad interrompere la prescrizione;
- ritenuto che trattasi di crediti relativi al periodo di gestione Fispao conclusosi con il pagamento alla Cassa di circa lire 200.000.000 per inadempienze contrattuali;
- considerato l'art. 39 III comma DPR. 18/12/1979 n. 696;
- sentito il parere del Direttore Generale;
- all'unanimità,

delibera

a) che il Servizio Ragioneria proceda all'annullamento dei residui attivi figuranti in bilancio a carico degli ex inquilini;
   - Agata FIUMARA (pos. 532)
   - Carmelo LOMBARDO (pos. 1425)
   - AIELLO - BARBIERATO (pos. 1506)
   - Neocle MAZZOCCHI (pos. 1540) deceduto

b) di autorizzare l'Ufficio del Contenzioso ad archiviare le pratiche di recupero credito, relative agli ex inquilini sopraelencati.

ESTRATTO DELLA DELIBERA DEL 8 GENNAIO 1993

OGGETTO: riesame di posizioni di N. 3 ex conduttori irreperibili - Annullamento residui attivi.

OMISSIS

IL CONSIGLIO DI AMMINISTRAZIONE

- letta la relazione del Dirigente del Servizio Segreteria AA.GG.;
- vista la propria delibera del 4 settembre 1992 con la quale sono state rinviate le pratiche relative agli ex inquilini Sanchez Jean Louis, Casula Francesca e Gringoli Vincenzo, per ulteriori accertamenti;
- considerato che i nuovi accertamenti effettuati dall'Ufficio hanno confermato l'impossibilità di rintracciare i tre ex inquilini;
- visto il parere dei legali incaricati del recupero;
- considerato l'art. 39 III comma DPR. 18/12/1979 n. 696;
- sentito il parere del Direttore Generale;
- all'unanimità,

delibera

a) di autorizzare l'Ufficio del Contenzioso ad archiviare le pratiche di recupero credito, relative agli ex inquilini sopraelencati.

b) che il Servizio Ragioneria proceda all'annullamento dei residui attivi figuranti in bilancio a carico degli ex inquilini:
   - Pos. 2116 Jean Louis SANCHEZ(Modena);
   - Pos. 1553 Francesca CASULA (Roma);
   - Pos. 1578 Vincenzo GRINGOLI (Roma).

ESTRATTO DELLA DELIBERA DEL 5 FEBBARIO 1993

OGGETTO: esame della posizione di Manlio CIARALLI, ex conduttore irreperibile di Via Badoero n. 61/A/14.

OMISSIS

IL CONSIGLIO DI AMMINISTRAZIONE

- letta la relazione del Dirigente dell'Ufficio del Contenzioso Legale;
- tenuto conto della accertata irreperibilità del Sig. Manlio CIARALLI;
- visto l'art. 39 III comma DPR. 18/12/1979 n. 696;
- sentito il parere del Direttore Generale;
- all'unanimità,

delibera

a) che il Servizio Ragioneria proceda all'annullamento dei residui attivi figuranti in bilancio a carico dell'ex inquilino Manlio CIARALLI;

b) di autorizzare l'Ufficio del Contenzioso ad archiviare le pratiche di recupero credito, relativa all' ex inquilino sopraelencato.

ESTRATTO DELLA DELIBERA DEL 5 FEBBARIO 1993

OGGETTO: **esame della posizione di Antonio ALTOMARE ex conduttore di Via Pisacane n. 5/1 Modena.**

OMISSIS

IL CONSIGLIO DI AMMINISTRAZIONE

- letta la relazione del Dirigente dell'Ufficio del Contenzioso Legale;
- tenuto conto della nota dell'Avv. Bianca DALLARI COLOMBINI pervenuta alla Cassa il 14/12/1992, nella quale si afferma che il Sig. Antonio ALTOMARE si è trasferito nel Comune di Casalgrande (RE) presso l'abitazione della madre ed è tuttora aiutato finanziariamente dal Comune stesso perché nullatenente;
- visto l'art. 39 III comma DPR. 18/12/1979 n. 696;
- sentito il parere del Direttore Generale;
- all'unanimità,

delibera

a) che il Servizio Ragioneria proceda all'annullamento dei residui attivi figuranti in bilancio a carico dell'ex inquilino Antonio ALTOMARE;

b) di autorizzare l'Ufficio del Contenzioso ad archiviare le pratiche di recupero credito, relativa all' ex inquilino sopraelencato.

ESTRATTO DELLA DELIBERA DEL 1° LUGLIO 1993

VARIAZIONE DEI RESIDUI ATTIVI RIGUARDANTI L'ESATTORIA DI ROVIGO PER L'ANNO 1985.

OMISSIS

IL CONSIGLIO DI AMMINISTRAZIONE

- udita la relazione del Dirigente del Servizio Iscrizioni e Contributi;
- considerato che le variazioni proposte sono conseguenti a normale attività gestionale ed ad un discarico amministrativo;
- visto l'art. 39 III comma DPR. 18/12/1979 n. 696;
- sentito il parere del Direttore Generale;
- all'unanimità;

delibera

di apportare la seguente variazione ai residui attivi del 1985 che sono stati elencati nel conto consuntivo del 1992: annullamento dell'importo di £. 2.969.030 per i motivi esposti in relazione.

ESTRATTO DELLA DELIBERA DEL 10 LUGLIO 1993

Oggetto: annullamento dei residui attivi.

Riferisce il Dirigente del Servizio Iscrizioni e Contributi che alla data del 31/12/1992 risultavano ancora in debito, nei confronti della Cassa, le seguenti Concessioni:

Concessione	Ruolo	Importo
COMO	1989	1
ORISTANO	"	939
TERNI	"	3
ASCOLI	1991	14
ASTI	"	4
ASTI B	"	1
AVELLINO	"	4
BOLOGNA	"	85
BOLZANO	"	104
BRESCIA B	"	31
CALTANISSETTA	"	259
FERRARA A	"	12
FERRARA B	"	11
FORLI' A	"	6
FORLI' B	"	3
GORIZIA	"	7
GROSSETO	"	21
LATINA A	"	98
LIVORNO	"	6
MACERATA	"	20
MANTOVA B	"	24
MASSA CARRARA	"	23
MODENA	"	24
PARMA	1991	19
PADOVA	"	30
PESARO	"	39
PESCARA A	"	6
PIACENZA A	"	27
PIACENZA B	"	10
PISTOIA A	"	32
PORDENONE	"	27

			11
SALERNO B	"		2
TERNI	"		8
TRENTO	"		5
UDINE A	"		24
UDINE B	"		28
VARESE B	"		17
VENEZIA A	"		27
VERONA A	"		64
VICENZA	"		16
NAPOLI A	"		19
		TOTALE	2.100

In considerazione degli importi modesti da riscuotere come si evidenzia dal suddetto elenco ed a norma dell'art. 39, terzo comma, del regolamento di contabilità di cui al D.P.R. n. 695/1979, propone di annullare i crediti suesposti essendo la procedura di recupero degli stessi superiore come costi all'importo da recuperare.

IL CONSIGLIO DI AMMINISTRAZIONE

- letta la relazione del Dirigente il Servizio Iscrizioni e Contributi;
- presa visione della situazione dei debiti delle Ricevitorie di cui in relazione;
- visto l'art. 39 del regolamento di contabilità della Cassa nella parte relativa alle procedure di annullamento di residui attivi;
- considerata l'esiguità dell'importo in relazione alle possibili superiori spese necessarie per il recupero;
- all'unanimità.

d e l i b e r a

di annullare i residui attivi risultanti a carico dei concessionari indicati in relazione per un totale complessivo di L. 2100=

ESTRATTO DELLA DELIBERA DEL 12 NOVEMBRE 1993

Oggetto: variazione dei residui passivi risultanti dal conto consuntivo dell'anno 199 (art. 39 - 4° comma - D.P.R. n. 696/1979).

OMISSIS

IL CONSIGLIO DI AMMINISTRAZIONE

- letta la relazione del Dirigente il Servizio Ragioneria in merito ai residui passivi risultanti dal conto consuntivo dell'esercizio 1992 sul capitolo di uscita 505 (assistenza tramite gli Ordini forensi);
- preso atto che il residuo passivo di £. 4.022.480 (stanziamento 1991 - Consiglio dell'Ordine di Nicosia) si è ridotto a £. 2.681.654 a seguito dell'erogazione, nell'anno 1993, della somma di £. 1.340.826;
- preso, altresì, atto che il residuo passivo di £. 2.520.524.670 sullo stanziamento 1992 si è ridotto a £. 572.606.546 a seguito dell'erogazione di £. 1.947.918.124 per delibere dei Consigli dell'Ordine pervenute alla Cassa entro il termine regolamentare del 31 marzo 1993;
- considerato che, ai sensi del Regolamento sull'assistenza tramite i Consigli dell'Ordine approvato in data 9 marzo 1985, le somme non richieste entro il 31 marzo dell'anno successivo a quello di competenza formano economia di bilancio;
- visto l'art. 39 del D.P.R. n. 696/1979;
- all'unanimità,

d e l i b e r a

- che sul capitolo di uscita 505 del conto consuntivo dell'esercizio 1992 siano annullati i seguenti residui passivi:
- £. 2.681.654, non utilizzate dal Consiglio dell'Ordine di Nicosia a fronte della quota assegnata sullo stanziamento dell'esercizio 1991;
- £. 572.606.546, non utilizzate dai Consigli dell'Ordine a fronte delle rispettive quote assegnate sullo stanziamento dell'esercizio 1992, come da elenco allegato al presente verbale sotto la lettera A)

Consigli dell'Ordine	Stanziamento	Importo non utilizzato
ACQUI	3.681.310	3.681.310
AGRIGENTO	20.707.350	16.707.350
ALBA	7.247.570	2.570
ARIANO IRPINO	8.858.150	258.150
AVELLINO	30.370.790	790
AVEZZANO	11.619.130	2.437.220
BARI	128.615.680	115.680
BELLUNO	8.167.900	400
BENEVENTO	26.229.320	2.000.000
BERGAMO	43.140.320	40.320
BIELLA	9.433.350	6.433.350
BOLOGNA	115.846.150	1.598.620
BRINDISI	32.671.600	600
CAGLIARI	53.263.920	12.263.920
CALTAGIRONE	7.132.530	7.132.530
CAMERINO	2.876.020	2.876.020
CAMPOBASSO	10.123.600	10.123.600
CASALE MONFERRATO	5.982.120	5.982.120
CASSINO	16.105.720	16.105.720
CATANIA	116.881.510	14.631.510
CATANZARO	27.954.930	19.954.930
CHIAVARI	12.539.450	39.450
CHIETI	13.804.900	3.004.900
COMO	34.167.140	140
COSENZA	32.786.650	2.786.650
CREMA	4.141.470	4.141.470
CREMONA	10.698.800	10.698.800

Consigli dell'Ordine	Stanziamento	Importo non utilizzato
CUNEO	10.468.720	2.195.910
FIRENZE	136.783.580	1.383.580
FOGGIA	47.857.000	47.857.000
FORLI'	23.353.290	8.290
GELA	5.291.880	5.291.880
GORIZIA	6.902.450	3.566.506
GROSSETO	14.955.310	14.955.310
IMPERIA	5.521.960	5.521.960
ISERNIA	6.442.290	270.000
IVREA	6.672.370	6.672.370
LAGONEGRO	6.212.210	6.212.210
LAMEZIA TERME	11.158.960	58.960
LANUSEI	1.725.610	1.725.610
LA SPEZIA	23.238.250	138.250
LATINA	40.724.460	224.460
LECCE	88.696.500	11.000.500
LOCRI	10.353.680	2.000.000
LODI	10.468.720	10.468.720
LUCERA	12.539.450	6.539.450
MARSALA	18.406.540	6.540
MILANO	450.960.170	2.860.170
MISTRETTA	1.725.610	1.725.610
MODICA	7.592.700	7.592.700
MONDOVI'	3.796.350	3.796.350
NAPOLI	337.759.960	10.009.960
NICOSIA	4.486.590	4.486.590
NOVARA	18.176.460	26.460

Consigli dell'Ordine	Stanziamento	Importo non utilizzato
PADOVA	64.192.800	2.800
PALERMO	126.429.910	33.929.910
PALMI	15.185.390	799.230
PAOLA	7.937.820	7.937.820
PARMA	34.742.340	19.742.340
PAVIA	16.450.840	840
PERUGIA	45.901.300	401.300
PESCARA	34.972.420	2.894.750
PINEROLO	5.406.920	5.406.920
PISA	29.910.620	910.620
PISTOIA	17.256.130	17.256.130
PORDENONE	13.574.820	3.574.820
PRATO	19.902.070	2.070
RAGUSA	14.495.150	495.150
REGGIO CALABRIA	35.317.540	2.317.540
RIETI	9.893.510	9.893.510
ROMA	678.971.160	471.160
ROSSANO	7.132.530	3.132.530
SALA CONSILINA	4.716.670	2.216.670
SALERNO	87.200.970	970
SALUZZO	5.982.120	5.982.120
SANREMO	15.300.430	283.435
S. ANGELO DEI LOMBARDI	6.212.210	210
SCIACCA	6.327.250	6.327.250
SIRACUSA	35.432.580	32.580
SPOLETO	3.796.350	3.796.350
TERMINI IMERESE	12.999.620	10.999.620

Consigli dell'Ordine	Stanziamento	Importo non utilizzato
TORINO	171.871.040	22.471.040
TORTONA	3.681.310	3.681.310
TRAPANI	16.335.800	35.800
TRENTO	20.362.230	4.362.230
TREVISO	35.317.540	5.017.540
UDINE	28.069.970	69.970
VALLO LUCANIA	12.194.330	12.194.330
VASTO	6.212.210	2.000.000
VELLETRI	18.061.410	6.811.410
VENEZIA	55.334.650	55.334.650
VERBANIA	9.778.470	9.778.470
VERONA	63.847.680	383.230
VIBO VALENTIA	10.468.720	1.744.785
VICENZA	31.176.070	176.070
VIGEVANO	10.123.600	10.123.600
		572.606.546

ESTRATTO DELLA DELIBERA DEL 12 NOVEMBRE 1993

OGGETTO: **annullamento dei residui attivi iscritti in bilancio riguardanti la morosità figurante a carico degli ex inquilini Roberto MONTORSI e Robertson ITALIANA s.r.l.**

OMISSIS

IL CONSIGLIO DI AMMINISTRAZIONE

- letta la relazione del Dirigente del Servizio Segreteria Affari Generali - Contenzioso;
- considerata la morosità accumulata dagli ex inquilini Sig.ri Roberto MONTORSI e Robertson ITALIANA s.r.l.;
- visto l'art. 39 III comma DPR. 18/12/1979 n. 696;
- sentito il parere del Direttore Generale;
- all'unanimità,

delibera

di procedere all'annullamento dei residui attivi iscritti in bilancio riguardanti la morosità figurante a carico degli ex inquilini Roberto MONTORSI e Robertson ITALIANA s.r.l. rispettivamente per lire 695.000 e lire 82.026.

ESTRATTO DELLA DELIBERA DEL 26 NOVEMBRE 1993

Oggetto: annullamento residui attivi concernenti il credito vantato dalla Cassa nei confronti dell'ex inquilino Pollastri Renato di Via Cerretti 50/2 - Modena.

OMISSIS

IL CONSIGLIO DI AMMINISTRAZIONE

- letta la relazione del Dirigente del Servizio Gestione del Patrimonio Immobiliare;
- vista la relazione ed il piano di riparto dell'eredità giacente del defunto Renato Pollastri; approvato dal Pretore di Modena;
- visto l'art. 39 del D.P.R. n. 696/1979;
- sentito il parere favorevole del Direttore Generale;
- all'unanimità,

d e l i b e r a

a) di prendere atto dell'operato della Dott.ssa Giulia Grilli, curatrice dell'eredità giacente del Sig. Renato Pollastri;

b) di annullare, ai sensi dell'art. 39 del D.P.R. n. 696/1979, il credito residuo della Cassa per canoni di locazione ed accessori, ammontante a L. 11.003.202.

ESTRATTO DELLA DELIBERA DEL 26 NOVEMBRE 1993

OGGETTO: variazione dei residui attivi e dei residui passivi.
Art.39 del D.P.R. n.696/1979.

OMISSIS

IL CONSIGLIO DI AMMINISTRAZIONE

- udita la relazione del Dirigente del Servizio Ragioneria;
- visto l'art.39 del D.P.R. n.696/1979;
- ritenuto che le variazioni ai residui attivi ed ai residui passivi contenute nel prospetto allegato sono conseguenti alla normale gestione di bilancio;
- considerato che tra le variazioni in esame non vi sono riduzioni di residui attivi per inesigibilità;
- all'unanimità

delibera

di approvare le seguenti variazioni:

a) residui attivi	in aumento	L.	1.830.683.531
	in diminuzione	L.	238.688
b) residui passivi	in aumento	L.	340.649.009
	in diminuzione	L.	80.148.712

La presente deliberazione sarà allegata al conto consuntivo del corrente esercizio, ai sensi del IV comma dell'art.39 del D.P.R. n.696/1979.

ESTRATTO DELLA DELIBERA DEL 26 NOVEMBRE 1993

OGGETTO: esame della situazione contabile risultante a carico degli ex inquilini Pierluigi FORCELLA (Modena) e Domenica ESPOSITO (Roma).

OMISSIS

IL CONSIGLIO DI AMMINISTRAZIONE

- udita la relazione dell'Avv. LONI;
- considerate le morosità risultanti a caarico degli ex inquilini, Sig.ri Pierluigi FORCELLA e Domenica ESPOSITO;
- ritenuto necessario esperire ulteriore tentativo per recuperare il credito nei confronti della Signora Domenica ESPOSITO;
- visto l'art. 39 III comma DPR. 18/12/1979 n. 696;
- sentito il parere del Direttore Generale;
- all'unanimità,

delibera

a) di annullare i residui attivi iscritti in bilancio riguardanti le morosità a carico del Sig. Pierluigi FORCELLA per £. 1.186.806;
b) di dare incarico all'agenzia DETECTOR di svolgere ulteriori indagini al fine di rintracciare la Sig.ra Domenica ESPOSITO a recuperare il credito vantato dalla Cassa.

ESTRATTO DELLA DELIBERA DEL 18 FEBBRAIO 1994

ANNULLAMENTO DEI RESIDUI ATTIVI RELATIVI ALLE ESATTORIE DI PALERMO, SIRACUSA E TRAPANI PER L'ANNO 1984.

OMISSIS

IL CONSIGLIO DI AMMINISTRAZIONE

- Udita la relazione del Dirigente del Servizio Iscrizioni e Contributi;
- considerato che le variazioni proposte non comportano alcun danno per la Cassa perchè si limitano a trasferire dalla contabilità dell'anno 1984 a quella dell'anno 1993 gli accertamenti contabili dei contributi personali rimasti da riscuotere;
- visto l'art. 39 del D.P.R. n. 696/1979;
- sentito il parere del Direttore Generale;
- all'unanimità,

DELIBERA

di apportare le seguenti variazioni ai residui attivi dell'anno 1984 che sono stati elencati nel conto consuntivo del 1992: annullamento degli importi di £. 360.589.534 per Palermo, di £. 62.280.152 per Siracusa e di £. 24.104.873 per Trapani per i motivi esposti nella relazione.

ESTRATTO DELLA DELIBERA DEL 18 FEBBRAIO 1994

OGGETTO:variazione dei residui attivi (contributi personali iscritti nei ruoli esattoriali).

OMISSIS

IL CONSIGLIO DI AMMINISTRAZIONE

- udita la relazione del Dirigente del Servizio Ragioneria;
- considerato che le variazioni proposte sono conseguenti a normale attività di gestione;
- sentito il parere del Direttore Generale;
- all'unanimità,

delibera

di formulare la seguente variazione ai residui attivi riportati nel conto consuntivo dell'anno 1992:

- in diminuzione sul cap. 216 delle entrate
  (contributi personali iscritti nei ruoli esattoriali) £. 986.680.810

La presente deliberazione sarà allegata al conto consuntivo dello esercizio 1993, ai sensi del IV comma dell'art. 39 del D.P.R. n. 696/79.

CONSISTENZA DEI VALORI MOBILIARI AL 31/12/1993

N	CODICE TITOLO	SPECIE DEI TITOLI	VALORE NOMINALE	PREZZO DI ACQUISTO	QUOTAZIONE PERCENTUALE AL 31/12/1993	VALORE AL 31/12/1993
1	13033	Cert. di Credito del Tesoro scad. 1/02/1994(quinquennali)	104.583.000.000	102.599.060.490	100,05	104.635.291.500
2	13064	Cert. di Credito del Tesoro scad. 1/11/1994(quinquennali)	100.000.000.000	96.750.000.000	101	101.000.000.000
3	13069	Cert. di Credito del Tesoro scad. 1/1/1995	51.590.000.000	49.913.840.900	101,55	52.389.645.000
4	12822	Cert. di Credito del Tesoro scad. 1/2/1995(decennali)	20.000.000.000	20.040.000.000	102,05	20.410.000.000
5	12829	Cert. di Credito del Tesoro scad. 1/6/1995(quinquennali)	47.000.000.000	45.359.700.000	101,85	47.869.500.000
6	12842	Cert. di Credito del Tesoro scad. 1/11/1995(decennali)	10.000.000.000	9.762.833.333	102,35	10.235.000.000
7	13095	Cert. di Credito del Tesoro scad. 1/2/1996(quinquennali)	35.335.000.000	34.366.654.250	101,75	35.953.362.500
8	36640	Buoni Tesoro Poliennali 11% scad. 1/6/1996(triennali)	20.000.000.000	20.540.000.000	105,39	21.078.000.000
9	36649	Buoni Tesoro Poliennali 10% scad. 1/8/1996(triennali)	50.000.000.000	50.500.000.000	104	52.000.000.000
10	12871	Cert. di Credito del Tesoro scad. 1/11/1996(decennali)	71.285.000.000	69.899.397.812	102,20	72.853.270.000
11	13097	Cert. di Credito del Tesoro scad. 1/4/1998 (settennali)	2.700.000.000	2.629.462.500	101,50	2.740.500.000
12	36641	Buoni Tesoro Poliennali 11% scad. 1/6/1998(quinquennali)	185.500.000.000	180.677.000.000	109	202.195.000.000
13	397460	Obbl. S. Paolo Torino scad. 1/7/1998 mutui edil. e fond. I	717.600.000	717.600.000	100	717.600.000
14	36659	Buoni Tesoro Poliennali 9% scad. 1/10/1998(quinquennali)	30.000.000.000	30.720.000.000	103,12	30.936.000.000
15	397610	Obbl. S. Paolo Torino scad. 1/1/1999 mutui edil. e fond. III	1.659.840.000	1.659.840.000	100	1.659.840.000
16	36603	Cert. di Credito del Tesoro scad. 1/4/1999(settennali)	55.080.000.000	53.759.181.600	101,60	55.961.280.000
17	36607	Buoni Tesoro Poliennali 12% scad. 18/5/1999(settennali)	180.000.000.000	169.200.000.000	114,35	205.830.000.000
18	11822	Obbl. Opere Pubbliche CARIPLO scad. 1/7/1999 IND.	11.200.000.000	11.368.000.000	100	11.200.000.000
19	1305	Obbl. CARIPLO scad. 1/7/1999 Serie Spec. per mutui edil. e fond.	2.234.668.847	2.234.668.847	100	2.234.668.847
20	36612	Cert. di Credito del Tesoro scad. 1/8/1999(settennali)	36.490.000.000	33.297.125.000	101,60	37.073.840.000

N.	CODICE TITOLO	SPECIE DEI TITOLI	VALORE	PREZZO DI ACQUISTO	QUOTAZIONE PERCENTUALE AL 31/12/1993	VALORE AL AL 31/12/1993
21	13624	Obbl. OO.PP. CARIPLO scad. 1/1/2000	16.200.000.000	16.443.000.000	100	16.200.000.000
22	399200	Obbl. S. Paolo Torino scad. 1/1/2000 mutui edil. e fond. V	1.603.228.000	1.603.228.000	100	1.603.228.000
23	36629	Cert. di Credito del Tesoro scad. 1/3/2000(settennali)	550.000.000	518.375.000	101,70	559.350.000
24	36648	Cert. di Credito del Tesoro scad. 1/8/2000(settennali)	50.000.000.000	49.900.000.000	101,71	50.855.000.000
25	4036	Obbl. Ist. S. Paolo Torino 13% XXIII scad. 1/10/2000	159.000.000	153.030.000	100	159.000.000
26	371170	Obbl. S. Paolo Torino scad. 1/7/2001 mutui edil. e fond. VII	407.040.000	407.040.000	100	407.040.000
27	399780	Obbl. S. Paolo Torino scad. 1/7/2001 mutui edil. e fond. IX	4.812.480.000	4.812.480.000	100	4.812.480.000
28	286880	Obbl. Fond. S. Paolo Torino scad. 1/12/2001 a tasso variabile	118.400.000.000	118.400.000.000	100	118.400.000.000
29	371420	Obbl. S. Paolo Torino scad. 1/1/2003 mutui edil. e fond. XI	2.988.000.000	2.988.000.000	100	2.988.000.000
30	36642	Buoni Tesoro Poliennali 11% scad. 1/6/2003(decennali)	40.000.000.000	39.840.000.000	113,87	45.548.000.000
31	397470	Obbl. S. Paolo Torino scad. 1/7/2003 mutui edil. e fond. II	3.619.560.000	3.619.560.000	100	3.619.560.000
32	371580	Obbl. S. Paolo Torino scad. 1/7/2003 mutui edil. e fond. XIII	3.500.000.000	3.500.000.000	100	3.500.000.000
33	36651	Buoni Tesoro Poliennali 10% scad. 1/8/2003 (decennali)	57.000.000.000	59.935.500.000	108,56	61.879.200.000
34	36660	Buoni Tesoro Poliennali 9% scad. 1/10/2003 (decennali)	25.000.000.000	25.325.000.000	103,48	25.870.000.000
35	397620	Obbl. S. Paolo Torino scad. 1/1/2004 mutui edil. e fond. IV	6.763.664.000	6.763.664.000	100	6.763.664.000
36	371790	Obbl. S. Paolo Torino scad. 1/1/2004 mutui edil. e fond. XV	7.051.000.000	7.051.000.000	100	7.051.000.000
37	371910	Obbl. S. Paolo Torino scad. 1/1/2004 mutui edil. e fond. XVII	3.000.000.000	3.000.000.00	100	3.000.000.000
38	399210	Obbl. S. Paolo Torino scad. 1/1/2005 mutui edil. e fond. VI	5.508.153.000	5.508.153.000	100	5.508.153.000
39	270910	Obbl. S. Paolo Torino scad. 1/2/2006 a tasso variabile	169.389.000.000	169.389.000.000	100	169.389.000.000
40	379790	Obbl. Fond. S. Paolo Torino scad. 1/7/2006 mutui edil. e fond. VIII	185.000.000	185.000.000	100	185.000.000
41	371160	Obbl. S. Paolo Torino scad. 1/7/2006 mutui edil. e fond. X	8.609.500.000	8.609.500.000	100	8.609.500.000

N.	CODICE TITOLO	SPECIE DEI TITOLI	VALORE NOMINALE	PREZZO DI ACQUISTO	QUOTAZIONE PERCENTUALE AL 31/12/1993	VALORE AL 31/12/1993
42	371430	Obbl. S. Paolo Torino scad. 1/1/2008 mutui edil. e fond. XII	7.000.000.000	7.000.000.000	100	7.000.000.000
43	371590	Obbl. S. Paolo Torino scad. 1/7/2008 mutui edil. e fond. XIV	8.500.000.000	8.500.000.000	100	8.500.000.000
44	371800	Obbl. S. Paolo Torino scad. 1/1/2009 mutui edil. e fond. XVI	13.178.000.000	13.178.000.000	100	13.178.000.000
45	371920	Obbl. S. Paolo Torino scad. 1/1/2009 mutui edil. e fond. XVIII	5.000.000.000	5.000.000.000	100	5.000.000.000
46	1695	Rendita 5% prestito nazionale 1935	2.949.000	2.722.662	100	2.949.000
47	1813	Cartelle fondiarie Banco di Sicilia 5%	400.000	339.240	100	400.000
48	2042	Cartelle fondiarie Banca Nazionale del Lavoro 5%	1.000.000	914.469	100	1.000.000
			1.573.803.082.847	1.547.627.871.103		1.639.562.321.847

PAGINA BIANCA

CASSA NAZIONALE DI PREVIDENZA ED ASSISTENZA FORENSE

ESERCIZIO 1994

PAGINA BIANCA

RELAZIONE DEL CONSIGLIO DI AMMINISTRAZIONE

PAGINA BIANCA

RELAZIONE DEL CONSIGLIO DI AMMINISTRAZIONE AL CONTO CONSUNTIVO 31 DICEMBRE 1994

L'anno 1994 è stato particolarmente significativo per la nostra Cassa a seguito della pubblicazione del Decreto Legislativo n. 509 del 30 giugno 1994, che avrebbe dovuto dar inizio al processo di privatizzazione dell'Ente.

Il Comitato dei Delegati con un notevole e tempestivo lavoro ha approvato la deliberazione di trasformazione in "Fondazione" e contestualmente statuto e regolamenti.

Purtroppo non è successivamente seguito analogo comportamento da parte dei Ministeri Vigilanti che non hanno ancora provveduto alle approvazioni di loro competenza.

E' bene evidenziare che la mancata privatizzazione è di ostacolo ad una immediata effettiva modernizzazione dell'attività dell'Ente, anche e soprattutto con riferimento ai rapporti con il personale dipendente.

Passando ora all'esame dell'elaborato contabile occorre premettere che il conto consuntivo dell'anno 1994 è stato elaborato, come nei decorsi esercizi, in conformità alla normativa che regola l'amministrazione e la contabilità degli enti pubblici di cui al D.P.R. 18 dicembre 1979 n. 696, attraverso la rilevazione dei fatti amministrativi e di gestione e la loro contabilizzazione in termini finanziari di "competenza" e di "cassa".

Secondo l'impostazione definita da tale normativa, esso è formato dai seguenti elaborati:

- **Rendiconto finanziario**, che espone i risultati della gestione del bilancio per le entrate e per le spese distintamente per titoli, per categorie e per capitoli, separatamente per competenza e per residui.

  In linea di "cassa" le entrate complessive sono state di lire 1.761.230.678.742, le uscite complessive di £ 1.860.975.967.727.

- **Situazione patrimoniale**, che riporta la consistenza degli elementi

patrimoniali attivi e passivi all'inizio ed al termine dell'esercizio e pone in evidenza le variazioni intervenute nelle singole poste attive e passive, nonchè l'incremento o il decremento del patrimonio netto per effetto della gestione del bilancio.

Il patrimonio netto registra un incremento di £ 316.631.666.398, variando dalla consistenza al 1° gennaio 1994 di £ 2.113.707.220.754 a lire 2.430.338.887.152 a fine esercizio.

- Conto economico, che contiene la dimostrazione dei risultati economici conseguiti alla fine dell'esercizio finanziario, con l'individuazione dell'avanzo di esercizio.
- Situazione amministrativa, che pone in evidenza:

a) la consistenza del conto di cassa all'inizio dell'esercizio, gli incassi e i pagamenti complessivamente effettuati nell'anno in conto competenza e in conto residui e il saldo alla chiusura dell'esercizio;

b) il totale complessivo delle somme rimaste da riscuotere (residui attivi) e da pagare (residui passivi) alla fine dell'esercizio;

c) l'avanzo o il disavanzo di amministrazione, alla cui dimostrazione si perviene aggiungendo al saldo finale di cassa tutti i residui attivi e detraendo tutti i residui passivi risultanti dal rendiconto finanziario.

Nell'esercizio è stato conseguito l'avanzo di amministrazione di lire 283.046.758.996.

Alla situazione amministrativa sono allegati l'inventario dei titoli e dei beni immobili, nonchè la situazione dei residui attivi e passivi prevista dall'art. 39 del D.P.R. 696/1979, dalla quale emergono:

a) la consistenza dei residui attivi e passivi provenienti dagli esercizi anteriori a quello di competenza, distintamente per esercizio di provenienza e per capitolo;

b) le somme accertate al 1° gennaio, quelle riscosse o pagate nel corso dell'anno di gestione, quelle eliminate perchè non più realizzabili o dovute,

quelle sopravvenute per maggiori accertamenti e impegni, nonchè quelle rimaste da riscuotere o da pagare.

Per una più comprensibile lettura dei dati contabili si è ritenuto opportuno operare extracontabilmente una riclassificazione dello stato Patrimoniale e del Conto Economico utilizzando il piano dei conti previsto dal nuovo regolamento di contabilità in corso di approvazione da parte dei Ministeri Vigilanti.

E' opportuno ribadire che trattasi di una operazione di semplice riclassificazione dei dati contabili in voci più omogenee senza alcuna ulteriore pretesa se non quella di agevolarne la lettura e facilitarne il contenuto.

STATO PATRIMONIALE

1.	**ATTIVITA'**		
1. 1	CASSA		= = =
1. 2	CREDITI VERSO ENTI CREDITIZI		
	Cariplo c/c	114.199.934.027	
	C/C vincolato tesoro	203.189.418.000	
	Interessi al 31.12.94	11.946.505.990	329.335.858.017
1. 3	CREDITI VERSO CONCESSIONARI		73.463.609.674
1. 4	CREDITI V/ GLI ISCRITTI		147.598.353.190
1. 5	CREDITI DIVERSI		
	Per locazioni	4.134.533.686	
	Vari	5.114.753.498	9.249.287.184
1. 6	OBBLIGAZIONI REDDITO FISSO		
	Di emittenti pubblici		928.900.900.000
1. 7	OBBLIGAZIONI A REDDITO VARIABILE		
	Di emittenti pubblici	369.446.570.395	
	Di enti creditizi	387.146.171.517	
	Azioni	38.846.400.000	795.439.141.912

1 8	IMMOBILI		543.565.294.308
1. 9	IMMOBILIZZAZIONI MATERIALI		2.173.290.748
1.10	ALTRE ATTIVITA'		207.900
1.11	RATEI ATTIVI		44.964.551.533
TOTALE ATTIVITA'			**2.874 690.494.466**

* * *

2.	**PASSIVITA'**		
2. 1	DEBITI VERSO ENTI CREDITIZI		= = =
2. 2	DEBITI VERSO ERARIO E ENTI PREVIDENZIALI		48.278.180.471
2. 3	DEBITI VERSO GLI ISCRITTI		3.967.975.932
2. 4	ALTRE PASSIVITA'		33.478.500.051
2. 6	T.F.R. DI LAVORO SUBORDINATO		3.623.663.648
2. 7	FONDO PER RISCHI ED ONERI		5.432.699.081
2. 8	FONDO PER RISCHI SU CREDITI		5.146.727.534
2. 9	FONDI AMMORTAMENTO		
	immobili	330.836.850.145	
	immobilizzazioni materiali	1.536.395.568	332.373.245.713
2.10	FONDO PER RISCHI FINANZIARI GENERALI		12.050.614.884
2.11	CAPITALE NETTO		601.707.220.754
2.12	RISERVA LEGALE		1.512.000.000.000
2.13	RISULTATO D'ESERCIZIO		316.631.666.398
TOTALE PASSIVITA'			**2.874.690.494.466**

CONTO ECONOMICO

3.	**COMPONENTI NEGATIVI DI REDDITO**	
3. 1	COSTI ISTITUZIONALI	325.313.798.499
3. 2	COSTI PER GLI ORGANI COLLEGIALI	361.205.535
3. 3	COSTI PER IL PERSONALE	10.372.582.272
3. 4	ACQUISTI DI MATERIALE E BENI DI CONSUMO	316.480.231
3. 5	SPESE DI GESTIONE DEL PATRIMONIO	2.192.206.600
3. 6	COSTI GENERALI	6.270.688.453
3. 7	ONERI FINANZIARI	235.802.029
3. 8	COMPONENTI STRAORDINARI	178.987.963
3. 9	ACCANTONAMENTI	44.795.025.927
3.10	AMMORTAMENTI	330.940.599.631
3.11	ADEGUAMENTO FONDO RISERVA	= = =
3.12	IMPOSTE E TASSE	68.416.038.619
TOTALE COSTI		**789 393.415.759**
RISULTATO DI ESERCIZIO		**316.631.666.398**
TOTALE A PAREGGIO		**1.106.025.082.157**

* * *

4.	**COMPONENTI POSITIVI DI REDDITO**	
4 1	ENTRATE CONTRIBUTIVE	461.344.384.697
4. 2	PROVENTI DA GESTIONE DEL PATRIMONIO	259.852.100.194
4. 3	ALTRI PROVENTI	14.559.048.040
4. 4	COMPONENTI STRAORDINARI	370.269.549.226
TOTALE COMPONENTI POSITIVI		**1.106.025.082.157**

* * *

Occorre premettere che nell'attivo della situazione patrimoniale riclassificata non sono stati considerati gli impegni di acquisto di valori mobiliari (sottoscrizione di obbligazioni fondiarie) per lire 44.800.000.000 e di immobili (porzione di immobile in Firenze) per lire 17.375.000.000, complessivamente lire 62.175.000.000, in quanto trattasi di semplici impegni di acquisto previsti dalla normativa sulla contabilità pubblica. Parimenti non sono stati considerati nel passivo della situazione patrimoniale riclassificata.

Passando ora all'esame delle singole voci dello stato patrimoniale si osserva:

Crediti verso Enti Creditizi: lire 329.335.858.017 rappresenta il totale delle disponibilità liquide presso la Banca Cassiera, sul c/c vincolato presso il Ministero del Tesoro e l'ammontare degli interessi maturati su tali conti al 31.12.94, ma accreditati in epoca successiva.

Crediti verso Concessionari: lire 73.463.609.674 rappresenta l'ammontare dei crediti verso le Concessioni per i ruoli ordinari e straordinari emessi nei confronti degli iscritti nel corso del 1994, importi che saranno interamente versati a predeterminate scadenze nel corso del 1995.

Crediti verso gli iscritti: lire 147.598.353.190 rappresenta per la quasi totalità la seconda rata del versamento conseguente l'autodichiarazione del reddito professione e del volume d'affari I.V.A. (mod. 5/94) avente scadenza al 31.12.94. Trattandosi di versamenti tramite c/c postale il relativo importo viene comunicato agli uffici solo nel mese di gennaio 1995 e contabilizzati pertanto in epoca successiva alla fine dell'esercizio.

Crediti diversi: lire 9.249.287.184 rappresentano per lire 4.134.533.686 crediti per canoni di locazioni e crediti vari per lire 5.114.753.498.

E' necessario osservare che i canoni di locazione vengono corrisposti tramite c/c postale, preventivamente controllati dalla Cagisa e

successivamente contabilizzati dagli Uffici; esiste cioè una sfasatura temporale tra la data di pagamento e quella di contabilizzazione.

L'ammontare delle effettive morosità può essere quantificato in circa lire 800.000.000. Il Consiglio di Amministrazione nei primi mesi del 1995 ha deliberato un più attento controllo dei ritardi nei pagamenti dei canoni ed un più sollecito inizio delle azioni di sfratto per morosità il che ha causato un aumento del contenzioso, ma anche una contestuale riduzione dei ritardi nei pagamenti.

Obbligazioni a reddito fisso: lire 928.900.900.000 rappresenta l'ammonare dei titoli a reddito fisso valutati al costi di acquisto, il loro valore nominale ammonta a lire 957.502.949.000;

Obbligazioni a reddito variabile: lire 795.439.141.912 rappresenta l'ammontare dei titoli a reddito variabile valutati tutti al costo di acquisto e precisamente: lire 369.446.570.395 di titoli dello Stato (valore nominale L. 380.030.000.000), lire 387.146.171.517 di obbligazioni emesse da enti creditizi (valore nominale L. 386.790.315.726) e lire 38.846.400.000 di azioni INA (N. 16.186.000 azioni).

Per quanto riguarda queste ultime occorre precisare che trattasi del primo acquisto di azioni effettuato dalla Cassa in presenza dell'irripetibile occasione rappresentata dalla privatizzazione dell'Istituto Nazionale delle Assicurazioni, con la pubblica offerta di vendita da parte del Tesoro.

Trattasi di un acquisto finalizzato anche ad avere un rapporto privilegiato con l'INA che svolge un'attività assicurativa complementare con quella della Cassa.

Il valore di borsa delle azioni al 31.12.94 era di lire 34.605.668.000, inferiore al prezzo di acquisto. Tuttavia è opportuno evidenziare che tutto il mercato dei valori mobiliari è notevolmente calato nel corso del 2° semestre 1994, anzi il calo delle quotazioni delle azioni INA è stato inferiore a quello dei titoli di Stato alla medesima data.

Tuttavia già nei primi mesi del corrente anno la quotazione è risalita; trattasi infatti di un titolo a larghissima diffusione per cui non è facilmente soggetto ad attacchi speculativi.

Per i motivi sopra esposti non si è ritenuto operare una differente valutazione che tenesse conto della variazione negativa del valore di borsa, anche in considerazione dell'esistenza di un consistente fondo per rischi finanziari.

Immobili: lire 543.565.294.308 rappresenta il valore degli immobili di proprietà della Cassa valutati, per quelli acquistati prima del 1980, al valore catastale rivalutato e per quelli acquistati successivamente al prezzo di acquisto. Tale differente valutazione è dovuta al fatto che i prezzi di costo degli immobili acquistati prima del 1980 sono scarsamente significativi.

Si è proceduto in sostanza ad una parziale rivalutazione del patrimonio immobiliare per lire 370.296.549.226; la pura valutazione al costo avrebbe evidenziato un valore di sole lire 173.295.745.082.

Il procedimento seguito è in perfetta armonia con i suggerimenti formulati dal Ministero del Tesoro, diretti ad una più rispondente rappresentazione della situazione reale delle appostazioni contabili.

Si è nel contempo proceduto all'istituzione del corrispondente fondo ammortamento immobili che assorbe gran parte dell'operata rivalutazione: la residua parte è stata accantonata in altri fondi in modo da non influenzare il risultato economico dell'esercizio.

In sintesi la rivalutazione degli immobili non ha modificato il positivo risultato dell'esercizio 1994.

Immobilizzazioni materiali: lire 2.173.290.748 rappresenta il valore al costo degli arredi, attrezzature, autoveicoli e macchinari vari di proprietà della Cassa e necessari all'espletamento dell'attività.

Altre attività: lire 207.500 trattasi di un deposito cauzionale.

Ratei attivi: lire 44.964.551.533 rappresenta l'ammontare degli interessi su

titoli dello Stato e sulle obbligazioni di competenza dell'esercizio 1994, ma che verranno riscossi nel corso del 1995 all'atto di maturazione della relativa cedola.

Debiti verso erario e enti previdenziali: lire 48.278.180.471 rappresenta: a) il totale dei debiti verso l'Erario per le ritenute operate quale sostituto d'imposta sulle somme corrisposte nel mese di dicembre 1994 a pensionati, dipendenti e professionisti e versate nel successivo mese di gennaio 1995 nei termini di legge, b) l'ammontare presumibile delle imposte di competenza dell'esercizio 1994 che verranno versate contestualmente alla presentazione delle previste dichiarazioni fiscali, c) l'ammontare delle contribuzioni previdenziali inerenti il personale dipendente relative al mese di dicembre 1994 e versate nel mese di gennaio 1995.

Debiti verso gli iscritti: lire 3.967.975.932 rappresenta l'ammontare delle somme già liquidate a favore degli iscritti, ma non ancora corrisposte alla data di chiusura dell'esercizio.

Altre passività: lire 33.478.500.051 rappresenta per lire 1.601.476.392 i debiti verso fornitori, per lire 126.452.127 i debiti verso terzi per prestazioni ricevute e per lire 31.750.571.532 l'ammontare di tutti gli altri debiti non meglio classificabili.

T.F.R. di lavoro subordinato: lire 3.623.663.648 rappresenta l'ammontare del trattamento di fine rapporto di tutto il personale dipendente maturato alla data del 31 dicembre 1994.

Fondo per rischi ed oneri: lire 5.432.699.081 rappresenta uno stanziamento prudenziale a fronte di rischi ed oneri allo stato non prevedibili.

Fondo per rischi su crediti: lire 5.146.727.534 rappresenta il prudenziale stanziamento a copertura di eventuali perdite su crediti. Sul punto è necessario osservare che la contribuzione minima viene riscossa attraverso i ruoli e che la Concessione ha l'obbligo di versare alla Cassa l'intero ruolo a prescindere dall'effettiva riscossione; la Cassa dovrà eventualmente

rimborsare alla Concessione le eventuali quote che dovessero risultare inesigibili al termine delle previste procedure esecutive. Al 31 dicembre 1994 risultavano sofferenze per circa 8 miliardi per cui lo stanziamento del fondo copre oltre il 50% di tale importo e può ritenersi sufficiente.

Fondi ammortamento: rappresenta l'ammontare del fondo ammortamento immobili, di nuova istituzione, per lire 330.836.850.145 calcolato sul valore degli immobili rivalutato come risulta dall'apposita tabella allegata al conto consuntivo e per lire 1.536.395.568 l'ammontare del fondo ammortamento delle immobilizzazioni materiali.

Fondo per rischi finanziari generali: lire 12.050.614.884 rappresenta lo stanziamento a copertura di eventuali rischi di carattere finanziario ed è più che sufficiente considerando che l'unico investimento finanziario soggetto a potenziale rischio è quello azionario rappresentato dalle azioni INA acquistate per lire 38.846.400.000. Gli altri investimenti finanziari in titoli dello Stato o obbligazioni emesse da istituti creditizi sono teoricamente esenti da ogni rischio.

Capitale Netto: lire 601.707.220.754 rappresenta il capitale netto dell'Ente risultante dopo aver determinato la riserva legale nella misura di 5 annualità delle pensioni erogate nell'esercizio.

Riserva legale: lire 1.512.000.000.000 rappresenta l'ammontare della riserva legale determinata sin d'ora secondo i criteri indicati nel decreto legislativo n. 509/94.

Risultato d'esercizio: lire 316.631.666.398 rappresenta il positivo risultato dell'esercizio 1994. Tale positivo risultato non è stato in alcun modo influenzato, come già detto, dall'operata rivalutazione degli immobili; l'importo della rivalutazione è stato infatti utilizzato per la costituzione del fondo ammortamento immobili e per altri ulteriori accantonamenti.

* * *

Per quanto concerne il conto economico lo stesso si presenta sufficientemente analitico; uniche osservazioni possono essere:

- la costituzione della riserva legale nella misura di 5 annualità delle pensioni in essere non ha in alcun modo influenzato il conto economico in quanto si è utilizzato il patrimonio netto;
- i componenti straordinari per lire 370.269.549.226 derivanti dalla rivalutazione degli immobili sono stati utilizzati per lire 330.836.850.145 per la costituzione del fondo ammortamento immobili e per lire 39.432.699.081 per gli accantonamenti al fondo per rischi ed oneri, al fondo per rischi su crediti e per le imposte dell'esercizio 1994.

Nessuna influenza hanno pertanto avuto sul risultato finale dell'esercizio.

* * *

Esaminato nei dettagli il prospetto contabile occorre per dovere di correttezza evidenziare che, pur essendo il rendiconto stato predisposto dall'attuale Consiglio di Amministrazione, tutta l'attività è stata svolta dal precedente Consiglio presieduto dall'Avv. Vittorio Fazio e con Vice Presidente l'Avv. Anna Maria Loni a cui vanno i ringraziamenti per la loro attività che ha portato ai risultati sopra esposti.

* * *

Per quanto concerne i primi mesi del corrente esercizio il nuovo Consiglio ha posto grande attenzione alla gestione del patrimonio dell'Ente in modo da migliorarne ancora i risultati cercando:

a) di gestire con maggiore dinamicità e tempestività le liquidità che man mano si formano e ciò anche con l'ausilio del nuovo programma informatico per la gestione dei flussi di cassa che sta per essere completamente attivato e che consentirà di prevedere con sufficiente approssimazione l'andamento delle entrate e delle uscite per i successivi dodici mesi;

b) una più efficiente gestione del patrimonio immobiliare sia in termini di incasso dei canoni che in termini di stipulazione dei nuovi contratti di locazione. La commissione locazioni si riunisce infatti non appena vi è un immobile sfitto per l'assegnazione. Non vi è ora in Roma alcun immobile abitativo libero, mentre persistono alcune sfittanze per quanto riguarda il settore commerciale e l'abitativo in Modena. Tuttavia è da ritenersi che entro breve periodo anche tali problemi saranno risolti;

c) una immediata attuazione degli investimenti programmati non appena i Ministeri vigilanti avranno approvato il piano degli impieghi deliberato dal Comitato dei Deletati.

Oltre all'aspetto patrimoniale il Consiglio ha in questi primi mesi posto altrettanta attenzione ad approntare ogni possibile strumento per migliorare l'efficienza dell'Ente, sia intervenendo sul settore informatico con il completamento ed il miglioramento degli esistenti programmi, sia acquistando nuove attrezzature. Ulteriori e più consistenti interventi verranno attuati nei prossimi mesi.

L'obiettivo è la completa informatizazione dell'Ente non solo presso la sede, ma giungendo sino ai singoli Ordini periferici.

* * *

Concludendo la presente relazione è doveroso rivolgere un caloroso ringraziamento al Direttore Generale, ai nostri Dirigenti ed a tutto il personale dipendente che con grande disponibilità ed entusiasmo ha collaborato e collabora per ancora migliorare la qualità e l'efficienza dei servizi.

SERVIZIO RAGIONERIA

In materia di tenuta della contabilità della Cassa e di formazione dei bilanci, che rappresentano le attività peculiari del Servizio Ragioneria, un cenno particolare merita l'avvenuta definizione del nuovo sistema informatico già approntato verso la fine dell'anno 1993.

Tale sistema, nel continuare a svolgere, con nuovi metodi, tutte le funzionalità relative alla contabilità secondo il D.P.R. n. 696/1979, ha già prodotto in modo ottimale la realizzazione di alcune funzionalità aggiuntive, ossia la gestione del bilancio di previsione dell'esercizio 1995 e del bilancio consuntivo dell'esercizio 1994 col dettaglio dei residui.

Resta in fase di approntamento, soltanto la gestione contabile dei pagamenti assoggettati a ritenuta alla fonte per l'estrazione automatica dei dati necessari alla produzione della dichiarazione del sostituto d'imposta (Mod. 770), che dovrebbe definirsi entro l'anno.

Altro fatto significativo dell'esercizio è stata la disdetta della Convenzione per il servizio di cassa in essere con l'Istituto Cariplo e il passaggio, a seguito di gara, delle funzioni di Istituto cassiere alla Banca Popolare di Sondrio, con decorrenza 1° gennaio 1995.

Impegnative sono state, per gli Uffici, le incombenze connesse all'operatività della nuova Convenzione, in particolare sotto il profilo della necessaria collaborazione al nuovo Istituto cassiere, come anche le problematiche connesse al passaggio dalla vecchia alla nuova gestione.

Tra le altre attività del Servizio Ragioneria si segnalano, ora, quelle più significative ai fini del conto consuntivo dell'esercizio 1994:

- PIANO DI IMPIEGO DEI FONDI DISPONIBILI - INVESTIMENTI MOBILIARI.

Nella riunione del 21 gennaio 1994 il Comitato dei delegati ha adottato, ai sensi dell'art. 65 della Legge 30 aprile 1969 n. 153 e successive modifiche e integrazioni, il piano di impiego dei fondi disponibili per l'esercizio 1994, ammontanti a 430 miliardi di lire, con le

seguenti quote:

- investimenti immobiliari, compresa la quota di cui alla Legge n. 503/1991:
  86 miliardi di lire (pari al 20%);
- investimenti in edilizia universitaria:
  86 miliardi di lire (pari al 20%);
- investimenti mobiliari, per l'acquisto di titoli di Stato ai sensi dell'art. 53 della Legge n. 6/1952 e di azioni assicurative/bancarie:
  258 miliardi di lire (pari al 60%).

Nelle more dell'approvazione interministeriale di tale piano di impiego si è proceduto a utilizzare, come di consueto, le disponibilità liquide in operazioni di acquisto di titoli "pronti contro termine", a rendimento più elevato di quello dei depositi bancari.

Nel seguente prospetto vengono elencati i dati relativi alle operazioni in "pronti contro termine" effettuate nell'anno:

DATA DELL'OPERAZIONE	ISTITUTO BANCARIO	CAPITALE IMPIEGATO	RENDIMENTO NETTO %
3 GENNAIO 1994	CARISP. BOLOGNA	50.862.724.375	7,735
	BANCO DI NAPOLI	50.001.926.693	7,591
	CARIPUGLIA	30.520.320.000	7,526
	B. POP. DI SONDRIO	30.172.094.625	7,418
	CARIPLO	60.000.649.218	7,244
28 GENNAIO 1994	BANCO DI NAPOLI	20.002.751.889	7,67
	BANCO DI NAPOLI	20.002.639.285	7,67
	BANCA DI ROMA	19.998.327.000	7,31
1 FEBBRAIO 1994	IST. S. PAOLO TORINO	39.936.926.222	7,40
15 MARZO 1994	CARISP. PERUGIA	20.000.236.098	7,55
	CARIPUGLIA	21.235.043.039	7,45
	BANCA DI ROMA	8.301.639.180	7,40
6 APRILE 1994	BANCA DI ROMA	59.988.750.000	7,55
6 APRILE 1994	BANCA DI ROMA	71.482.500.000	7,60
6 GIUGNO 1994	CARISP. BOLOGNA	34.997.099.861	6,82
12 AGOSTO 1994	MONTE PASCHI SIENA	50.001.505.296	7,40
12 AGOSTO 1994	MONTE PASCHI SIENA	50.001.505.296	7,40
30 SETTEMBRE 1994	MONTE PASCHI SIENA	35.000.948.450	7,6994
14 OTTOBRE 1994	B. POP. SONDRIO	44.998.850.000	7,85
2 NOVEMBRE 1994	B. NAZ. LAVORO	34.998.817.852	8,01
2 NOVEMBRE 1994	B. NAZ. LAVORO	49.999.929.448	8,017

La proficuità di tali operazioni è stata frutto anche di un'accurata gestione della liquidità attraverso l'analisi della movimentazione di cassa con riguardo alle date di entrata e di uscita del denaro ("flussi di cassa").

Grazie a tale gestione, in via di automatizzazione, è stato, infatti, possibile prevedere con anticipo e con sufficiente approssimazione la consistenza temporanea della liquidità per l'immediato impiego a breve/brevissimo termine.

Nel prospetto che segue sono, invece, elencati gli investimenti mobiliari a medio-lungo termine effettuati nell'anno.

Si fa presente che i primi cinque di tali investimenti sono stati effettuati utilizzando le somme portate in prededuzione del piano di impiego dei fondi disponibili dell'esercizio 1994 perchè vincolati a copertura del fondo di garanzia; i successivi, invece, sono stati effettuati in esecuzione del piano di impiego dell'esercizio 1994 approvato dai competenti Ministeri in data 11 aprile 1994.

VALUTA	DESCRIZIONE TITOLI	VALORE NOMINALE	PREZZO DI ACQUISTO
01.02 1994	BTP. 8,50% scad. 1.1.1997	35.000.000.000	35.402.500.000
02.02.1994	BTP. 8,50% scad. 1 1.2004	35.000.000.000	35.297.500.000
02.02 1994	BTP. 9,00% scad. 1.11.2003	30.000.000.000	30.210.000.000
01.04.1994	BTP. 8,50% scad. 1.4.1997	9.000.000.000	8.932.500.000
05.04 1994	BTP. 8,50% scad. 1.4.2004	85.100.000.000	83.015.050.000
13.07.1994	INA S p.A (n. 16.186.000 azioni)	16.186.000.000	38.846.400.000
19.07.1994	BTP. 8,50% scad. 1.4.1997	30.000.000.000	29.115.000.000
20.07.1994	BTP. 8,50% scad. 1.4.2004	40.000.000.000	34.640.000.000
02.08.1994	BTP. 8,50% scad. 1.8.1997	40.000.000.000	38.120.000.000
03.08.1994	BTP. 9,00% scad. 1.11.2023	9.000.000.000	8.020.000.000
03.08.1994	BTP. 8,50% scad. 1.8.2004	40.000.000.000	34.600.000.000
03.11.1994	BTP. 8,50% scad 1.8.1997	15.900.000.000	14.810.850.000
	TOTALE	385.186.000.000	391.009.800.000

- ASSISTENZA TRAMITE I CONSIGLI DELL'ORDINE (c. d. "assistenza ordinaria").

Trattasi di una forma di assistenza per il caso di bisogno che la Cassa realizza in favore dei propri iscritti, degli iscritti agli albi, dei pensionati e dei familiari di professionisti deceduti e già appartenenti a una delle precedenti categorie, per evadere le specifiche delibere assunte, autonomamente, dai Consigli dell'Ordine e previo accertamento dei requisiti prescritti.

Con decorrrenza 1° gennaio 1993 hanno trovato applicazione le nuove norme in materia, ossia gli artt. 17 e segg. della Legge 11 febbraio 1992 n. 141 e il Regolamento di attuazione approvato dal Comitato dei delegati nella riunione del 12 dicembre 1992, come integrato dalla delibera interpretativa del Consiglio di Amministrazione del 5 febbraio 1993, che nel loro complesso hanno determinato, per gli Uffici, delle incombenze più onerose rispetto al passato.

Ciò soprattutto per effetto di quelle norme che, nel porre per la categoria dei professionisti non iscritti alla Cassa, un limite all'assistenza erogabile (limite della contribuzione versata e rivalutata a norma di legge), rendono necessaria la verifica, di volta in volta, della posizione contributiva del beneficiario; o di quelle che, sempre con riferimento alla categoria dei professionisti non iscritti alla Cassa e in presenza di una contribuzione inferiore al trattamento assistenziale deliberato dal Consiglio dell'Ordine o esaurito da precedenti trattamenti assistenziali, prevedono, per i Consigli dell'Ordine, la predisposizione di delibere particolari e, per gli Uffici, il rinvio di tali delibere al Consiglio di Amministrazione per i provvedimenti di propria competenza.

Le erogazioni richieste dai Consigli dell'Ordine, ad esclusione, ovviamente, di quelle di competenza dell'organo consiliare che richiedono tempi più lunghi, sono state evase dagli Uffici nel termine regolamentare di 15 giorni.

Lo stanziamento complessivo di £ 7.181.250.000 deliberato dalla Cassa per l'anno 1994, pari all'1% delle entrate correnti iscritte nel bilancio di previsione, a norma dell'art. 156 della Legge n. 141/1992, si è rilevato sufficiente.

La Cassa ha, *infatti, erogato nell'anno* £ 3.213.274.068, *cui si* aggiungeranno le erogazioni relative a delibere adottate dagli Ordini forensi entro il 31 dicembre 1994 e trasmesse alla Cassa entro il termine regolamentare del 31 marzo 1995.

L'eventuale avanzo sarà portato in economia, ai sensi dell'art. 39 del D.P.R. *n.* 609/1979.

Nel prospetto che segue viene illustrato l'andamento dell'assistenza tramite i Consigli dell'Ordine dall'anno 1985 a oggi:

ANNO	STANZIAMENTO	EROGAZIONI EFFETTUATE NELL'ANNO DI COMPETENZA	EROGAZIONI IN CONTO RESIDUI	TOTALE EROGAZIONI	IMPORTI NON UTILIZZATI DAGLI ORDINI
1985	1.850.325.000	413.098.634	419.945.186	833.043.820	1.017.281.180
1986	2.117.571.365	955.311.587	503.583.699	1.458.895.286	658.676.079
1987	2.446.723.000	980.543.648	822.329.754	1.802.873.402	643.849.598
1988	2.848.388.000	1.441.331.625	923.319.594	2.364.651.219	483.736.781
1989	3.032.992.000	1.580.667.830	1.118.805.770	2.699.473.600	333.518.400
1990	3.977.208.000	1.820.630.546	1.652.883.710	3.473.514.256	503.693.744
1991	4.264.760.000	2.338.875.950	1.404.147.442	3.744.364.218	524.418.262
1992	5.344.820.000	2.824.295.330	1.813.905.369	4.772.213.454	572.606.546
1993	6.141.450.000	3.247.069.981	1.759.576.453	5.006.646.434	1.134.803.566
1994	7.181.250.000	3.213.274.068	2.110.502.963	5.323.777.031 *	783.877.056 *

* dati aggiornati al 14.3.95 suscettibili di ulteriori variazioni

MUTUI IPOTECARI AGLI ISCRITTI

L'iniziativa dei mutui edilizi e fondiari in favore degli iscritti, riattivata dalla Cassa nel 1987 con l'approvazione di un apposito regolamento e con la sottoscrizione di una convenzione con l'Istituto Bancario San Paolo di Torino, aggiudicatario del servizio, ha fatto registrare, anche nell'anno 1994, un notevole interesse da parte della categoria forense, come dimostrato dalla consistenza della richiesta (n. 387 domande per un totale di 59 miliardi di lire, a fronte dello stanziamento di 60 miliardi di lire deliberato per tali fini dagli Organi della Cassa).

Giova rammentare che la convenienza all'iniziativa è assicurata, agli iscritti, dal meccanismo di indicizzazione semestrale del tasso di interesse gravante sui mutui, quale adottato dall'Istituto San Paolo di Torino ai sensi della convenzione sottoscritta con la Cassa; che ha sinora consentito agli iscritti di poter accedere all'iniziativa a condizioni inferiori di due, tre punti rispetto a quelle praticate in via ordinaria dagli Istituti di credito fondiario.

Si ritiene utile esporre le variazioni dei tassi lordi sinora registrati distintamente per semestre, riferiti alla prima cedola di ogni emissione:

MUTUI AGLI ISCRITTI

SEMESTRI	TASSO
2°/94	3,05%
1°/94	3,35%
2°/93	4,95%
1°/93	6,00%
2°/92	5,25%
1°/92	4,80%
2°/91	4,85%
1°/91	4,85%
2°/90	5,05%
1°/90	5,00%
2°/89	4,80%
1°/89	4,40%
2°/88	4,30%
1°/88	4,50%

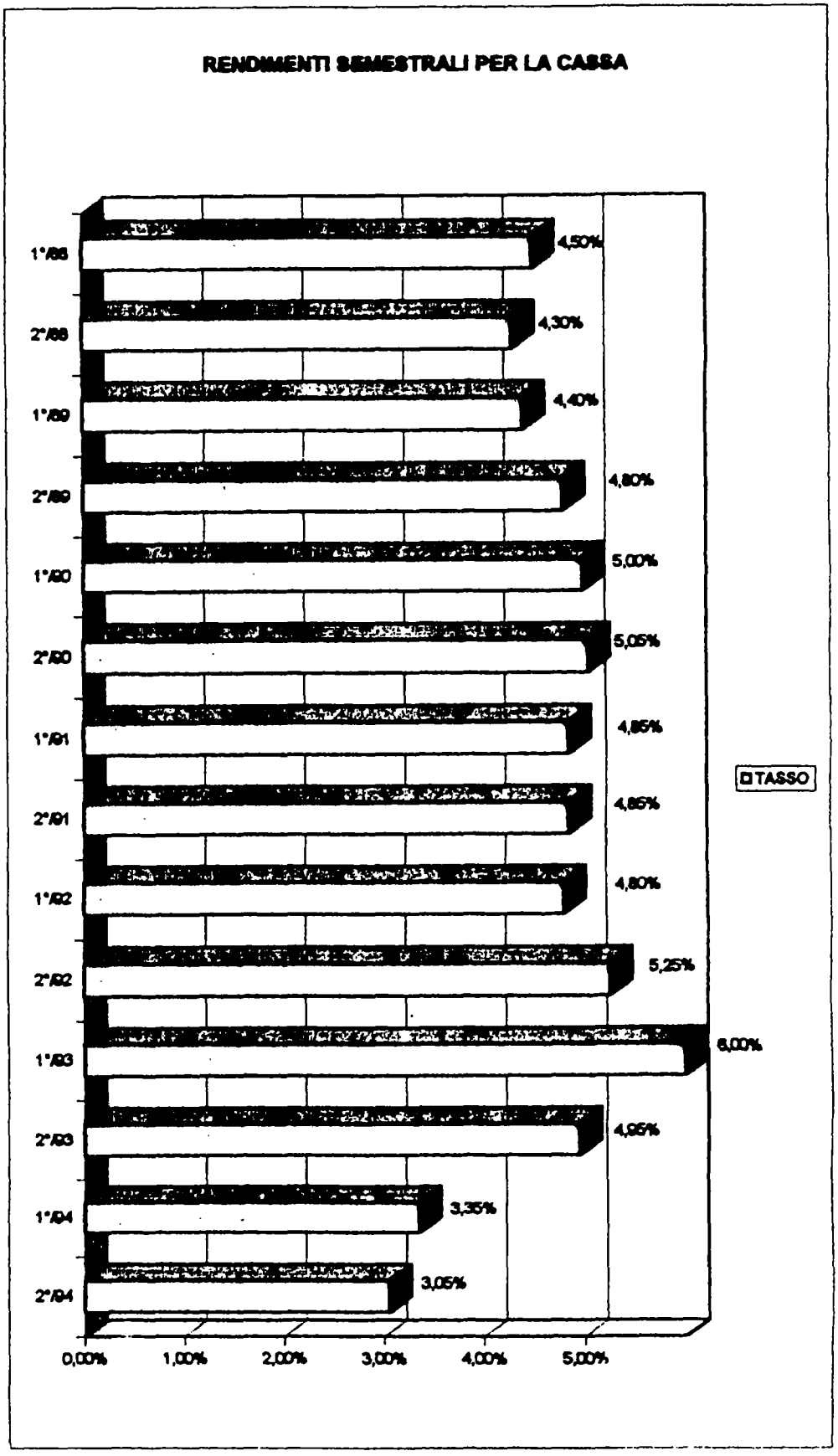

Per il finanziamento dei mutui agli iscritti per l'anno 1994, gli organi deliberativi della Cassa hanno stanziato, come già detto, l'importo di 60 miliardi di lire, rivelatosi sufficiente in relazione alle richieste di finanziamenti pervenute al San Paolo di Torino con le domande spedite in termini: n. 387, per un totale di 59 miliardi di lire.

Tale richiesta, sia per effetto delle esclusioni dal mutuo deliberate dalla Cassa per quei professionisti risultati non in regola coi requisiti di ammissibilità previsti dal Regolamento (n. 35 domande per un totale di 6 miliardi di lire), sia in conseguenza di abbandoni di alcune pratiche in fase istruttoria (n. 16 pratiche per un totale di 2 miliardi di lire), si è via via ridotta a 51 miliardi di lire, che rappresenta il fabbisogno effettivo, a tutto il mese di febbraio dell'anno 1995, quale risultante dall'ammontare delle pratiche regolarmente in istruttoria (n. 336).

Per provvedere ai finanziamenti, richiesti nell'anno, la Cassa ha sinora sottoscritto due tranches di obbligazioni fondiarie in serie speciale: la prima, valuta 7 novembre 1994, per 14 miliardi di lire; la seconda, valuta 13 aprile 1995, per 9 miliardi di lire.

A tutto il mese di febbraio 1995, il San Paolo di Torino ha erogato finanziamenti per 18 miliardi di lire, definendo n. 82 domande di mutuo.

SERVIZIO PRESTAZIONI

1) Trattamenti di pensione

Nell'anno 1994 la Giunta esecutiva ha deliberato la concessione di n. 1.422 nuovi trattamenti pensionistici così suddivisi: 914 pensioni di vecchiaia, 14 delle quali in base alla normativa previgente alla legge 20 settembre 1980, n. 576; 31 pensioni di anzianità; 42 pensioni di invalidità; 15 pensioni di inabilità; 102 pensioni indirette e 318 pensioni di riversibilità. Nello stesso anno si sono avute 766 cessazioni per morte dei titolari di trattamenti precedentemente concessi (453 avvocati e 313 superstiti).

Considerato che nel corso dell'anno 1994 sono stati posti in pagamento 569 nuovi trattamenti di pensione, il numero complessivo dei trattamenti erogati al 31 dicembre 1994 è asceso a 15.713 unità, rispetto alle 15.144 unità registrate al 31 dicembre 1993.

Quanto alla spesa sostenuta nel 1994 - lire 302.391.894.438 - si registra un incremento di lire 37.580.664.300, corrispondente ad un aumento del 14,20% rispetto alla spesa di lire 264.811.230.138 sostenuta nel 1993. Tale incremento di spesa è dovuto in parte all' adeguamento, a decorrere dall'1°.1.1994, del 5,4% degli importi di pensione disposto con Decreto del Ministero del Lavoro e della Previdenza Sociale, emanato di concerto con il Ministero di Grazia e Giustizia, ed in parte al naturale incremento del numero e degli importi dei trattamenti pensionistici.

In detto importo è compresa la somma di lire 1.186.390.060 erogata dalla Cassa a favore di n. 1849 pensionati a norma dell'art. 6 della legge 15 aprile 1985, n.140, quale maggiorazione della pensione per ex combattenti, che sarà rimborsata alla Cassa dal Ministero del Tesoro.

PAGAMENTO PENSIONI
(Anno 1994)

Anni	1994	1993	1992	1991	1990	1989
Milioni	302.392	264.811	184.455	168.793	140.724	123.601

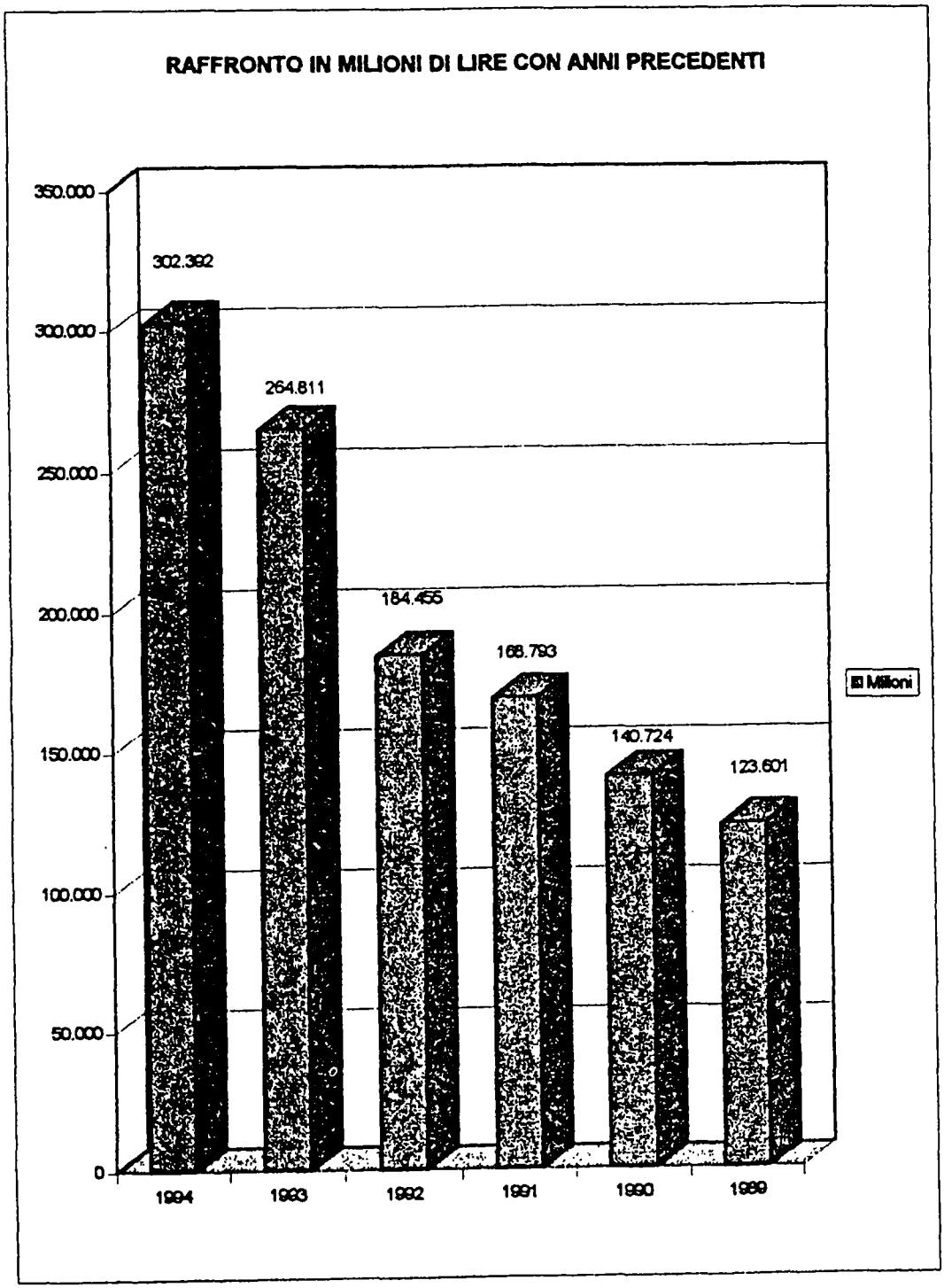

2) Elementi statistici

Ai fini statistici si ritiene utile riportare, anche per l'anno 1994, gli importi delle n. 946 pensioni di vecchiaia liquidate in tale anno ai sensi della legge 20 settembre 1980, n. 576, dai quali risulta confermata la tendenza al consolidamento degli effetti positivi derivanti dall'applicazione della legge stessa.

SOTTOMINIMI : n. 9

- Decorrenza 1985	n. 1	L. 1.865.995
- Decorrenza 1988	n. 1	L. 5.225.545
- Decorrenza 1989	n. 1	L. 5.780.424
- Decorrenza 1990	n. 1	L. 5.053.906
- Decorrenza 1991	n. 1	L. 5.011.669
- Decorrenza 1992	n. 4	L. 5.216.848 L. 6.217.640 L. 7.073.833 L. 7.909.603

MINIMI : n. 259

- Decorrenza 1986	n. 1	L. 4.980.000
- Decorrenza 1987	n. 2	L. 5.700.000
- Decorrenza 1988	n. 2	L. 6.300.000
- Decorrenza 1989	n. 3	L. 6.840.000

- Decorrenza 1990	n. . 5	L. 7.260.000
- Decorrenza 1991	n. 3	L. 7.620.000
- Decorrenza 1992	n. 15	L. 7.998.000
- Decorrenza 1993	n. 136	L. 12.080.000
- Decorrenza 1994	n. 92	L. 12.880.000

Si precisa che, dall' 1°1°1993, i minimi ed i sottominimi, liquidati con decorrenza anteriore a tale data, sono stati elevati a L. 12.080.000 annue.

IMPORTI SUPERIORI AL MINIMO : n. 632

- Decorrenza 1984	n. 1	n. 1 da L. 17.000.001	a L. 18.00.000
- Decorrenza 1985	n. 1	n. 1 da L. 7.000.001	a L. 8.000.000
- Decorrenza 1986	n. 2	n. 1 da L. 7.000.001	a L. 8.000.000
		n. 1 da L. 12.000.001	a L. 13.000.000
- Decorrenza 1987	n. 1	n. 1 da L. 16.000.001	a L. 17.000.000
- Decorrenza 1988	n. 5	n. 1 da L. 6.300.001	a L. 7.000.000
		n. 1 da L. 12.000.001	a L. 13.000.000
		n. 1 da L. 13.000.001	a L. 14.000.000
		n. 1 da L. 14.000.001	a L. 15.000.000
		n. 1 da L. 16.000.001	a L. 17.000.000
- Decorrenza 1989	n. 5	n. 1 da L. 12.000.001	a L. 13.000.000
		n. 1 da L. 15.000.001	a L. 16.000.000
		n. 1 da L. 26.000.001	a L. 27.000.000
		n. 1 da L. 33.000.001	a L. 34.000.000
		n. 1 da L. 44.000.001	a L. 45.000.000

- Decorrenza 1990	n. 14	n. 1 da L. 8.000.001	a L. 9.000.000
		n. 1 da L. 10.000.001	a L. 11.000.000
		n. 1 da L. 11.000.001	a L. 12.000.000
		n. 1 da L. 12.000.001	a L. 13.000.000
		n. 3 da L. 13.000.001	a L. 14.000.000
		n. 1 da L. 15.000.001	a L. 16.000.000
		n. 1 da L. 16.000.001	a L. 17.000.000
		n. 2 da L. 17.000.001	a L. 18.000.000
		n. 1 da L. 18.000.001	a L. 19.000.000
		n. 1 da L. 21.000.001	a L. 22.000.000
		n. 1 da L. 27.000.001	a L. 28.000.000
- Decorrenza 1991	n. 11	n. 1 da L. 9.000.001	a L. 10.000.000
		n. 1 da L. 11.000.001	a L. 12.000.000
		n. 1 da L. 13.000.001	a L. 14.000.000
		n. 2 da L. 16.000.001	a L. 17.000.000
		n. 1 da L. 17.000.001	a L. 18.000.000
		n. 1 da L. 21.000.001	a L. 22.000.000
		n. 1 da L. 31.000.001	a L. 32.000.000
		n. 1 da L. 36.000.001	a L. 37.000.000
		n. 1 da L. 40.000.001	a L. 41.000.000
		n. 1 da L. 43.000.001	a L. 44.000.000
- Decorrenza 1992	n. 26	n. 2 da L. 8.000.001	a L. 9.000.000
		n. 1 da L. 9.000.001	a L. 10.000.000
		n. 4 da L. 10.000.001	a L. 11.000.000
		n. 3 da L. 11.000.001	a L. 12.000.000
		n. 1 da L. 12.000.001	a L. 13.000.000
		n. 1 da L. 13.000.001	a L. 14.000.000
		n. 2 da L. 14.000.001	a L. 15.000.000

		n. 1 da L. 16.000.001	a L. 17.000.000
		n. 1 da L. 17.000.001	a L. 18.000.000
		n. 2 da L. 19.000.001	a L. 20.000.000
		n. 2 da L. 23.000.001	a L. 24.000.000
		n. 1 da L. 26.000.001	a L. 27.000.000
		n. 1 da L. 28.000.001	a L. 29.000.000
		n. 1 da L. 35.000.001	a L. 36.000.000
		n. 1 da L. 39.000.001	a L. 40.000.000
		n. 1 da L. 43.000.001	a L. 44.000.000
		n. 1 da L. 48.000.001	a L. 49.000.000
- Decorrenza 1993	n. 203	n. 12 da L. 12.080.001	a L. 13.000.000
		n. 6 da L. 13.000.001	a L. 14.000.000
		n. 8 da L. 14.000.001	a L. 15.000.000
		n. 8 da L. 15.000.001	a L. 16.000.000
		n. 4 da L. 16.000.001	a L. 17.000.000
		n. 6 da L. 17.000.001	a L. 18.000.000
		n. 11 da L. 18.000.001	a L. 19.000.000
		n. 5 da L. 19.000.001	a L. 20.000.000
		n. 4 da L. 20.000.001	a L. 21.000.000
		n. 8 da L. 21.000.001	a L. 22.000.000
		n. 5 da L. 22.000.001	a L. 23.000.000
		n. 5 da L. 23.000.001	a L. 24.000.000
		n. 4 da L. 24.000.001	a L. 25.000.000
		n. 8 da L. 25.000.001	a L. 26.000.000
		n. 6 da L. 26.000.001	a L. 27.000.000
		n. 7 da L. 27.000.001	a L. 28.000.000
		n. 4 da L. 28.000.001	a L. 29.000.000
		n. 6 da L. 29.000.001	a L. 30.000.000
		n. 3 da L. 30.000.001	a L. 31.000.000
		n. 5 da L. 31.000.001	a L. 32.000.000

		n. 5 da L. 32.000.001	a L. 33.000.000
		n. 6 da L. 33.000.001	a L. 34.000.000
		n. 5 da L. 34.000.001	a L. 35.000.000
		n. 1 da L. 35.000.001	a L. 36.000.000
		n. 2 da L. 37.000.001	a L. 38.000.000
		n. 1 da L. 38.000.001	a L. 39.000.000
		n. 4 da L. 39.000.001	a L. 40.000.000
		n. 4 da L. 40.000.001	a L. 41.000.000
		n. 2 da L. 41.000.001	a L. 42.000.000
		n. 3 da L. 42.000.001	a L. 43.000.000
		n. 1 da L. 43.000.001	a L. 44.000.000
		n. 6 da L. 44.000.001	a L. 45.000.000
		n. 4 da L. 46.000.001	a L. 47.000.000
		n. 1 da L. 47.000.001	a L. 48.000.000
		n. 3 da L. 48.000.001	a L. 49.000.000
		n. 2 da L. 49.000.001	a L. 50.000.000
		n. 2 da L. 50.000.001	a L. 51.000.000
		n. 3 da L. 52.000.001	a L. 53.000.000
		n. 1 da L. 53.000.001	a L. 54.000.000
		n. 4 da L. 54.000.001	a L. 55.000.000
		n. 1 da L. 55.000.001	a L. 56.000.000
		n. 1 da L. 57.000.001	a L. 58.000.000
		n. 1 da L. 58.000.001	a L. 59.000.000
		n. 2 da L. 59.000.001	a L. 60.000.000
		n. 2 da L. 60.000.001	a L. 61.000.000
		n. 2 da L. 61.000.001	a L. 62.000.000
		n. 2 da L. 63.000.001	a L. 64.000.000
		n. 1 da L. 64.000.001	a L. 65.000.000
		n. 2 da L. 65.000.001	a L. 66.000.000
- Decorrenza 1994	n. 363	n. 5 da L. 13.000.001	a L. 14.000.000

n. 8	da L. 14.000.001	a L. 15.000.000
n. 7	da L. 15.000.001	a L. 16.000.000
n. 17	da L. 16.000.001	a L. 17.000.000
n. 13	da L. 17.000.001	a L. 18.000.000
n. 9	da L. 18.000.001	a L. 19.000.000
n. 9	da L. 19.000.001	a L. 20.000.000
n. 8	da L. 20.000.001	a L. 21.000.000
n. 9	da L. 21.000.001	a L. 22.000.000
n. 6	da L. 22.000.001	a L. 23.000.000
n. 9	da L. 23.000.001	a L. 24.000.000
n. 5	da L. 24.000.001	a L. 25.000.000
n. 8	da L. 25.000.001	a L. 26.000.000
n. 6	da L. 26.000.001	a L. 27.000.000
n. 4	da L. 27.000.001	a L. 28.000.000
n. 5	da L. 28.000.001	a L. 29.000.000
n. 8	da L. 29.000.001	a L. 30.000.000
n. 10	da L. 30.000.001	a L. 31.000.000
n. 5	da L. 31.000.001	a L. 32.000.000
n. 7	da L. 32.000.001	a L. 33.000.000
n. 5	da L. 33.000.001	a L. 34.000.000
n. 7	da L. 34.000.001	a L. 35.000.000
n. 11	da L. 35.000.001	a L. 36.000.000
n. 3	da L. 36.000.001	a L. 37.000.000
n. 2	da L. 37.000.001	a L. 38.000.000
n. 3	da L. 38.000.001	a L. 39.000.000
n. 6	da L. 39.000.001	a L. 40.000.000
n. 1	da L. 40.000.001	a L. 41.000.000
n. 5	da L. 41.000.001	a L. 42.000.000
n. 8	da L. 42.000.001	a L. 43.000.000
n. 7	da L. 43.000.001	a L. 44.000.000
n. 6	da L. 44.000.001	a L. 45.000.000

n. 7	da L. 45.000.001	a L. 46.000.000
n. 7	da L. 46.000.001	a L. 47.000.000
n. 6	da L. 47.000.001	a L. 48.000.000
n. 6	da L. 48.000.001	a L. 49.000.000
n. 3	da L. 49.000.001	a L. 50.000.000
n. 5	da L. 50.000.001	a L. 51.000.000
n. 5	da L. 51.000.001	a L. 52.000.000
n. 9	da L. 52.000.001	a L. 53.000.000
n. 7	da L. 53.000.001	a L. 54.000.000
n. 6	da L. 54.000.001	a L. 55.000.000
n. 3	da L. 55.000.001	a L. 56.000.000
n. 8	da L. 56.000.001	a L. 57.000.000
n. 7	da L. 57.000.001	a L. 58.000.000
n. 3	da L. 58.000.001	a L. 59.000.000
n. 8	da L. 59.000.001	a L. 60.000.000
n. 6	da L. 60.000.001	a L. 61.000.000
n. 5	da L. 61.000.001	a L. 62.000.000
n. 4	da L. 62.000.001	a L. 63.000.000
n. 9	da L. 63.000.001	a L. 64.000.000
n. 8	da L. 64.000.001	a L. 65.000.000
n. 3	da L. 65.000.001	a L. 66.000.000
n. 4	da L. 66.000.001	a L. 67.000.000
n. 6	da L. 67.000.001	a L. 68.000.000
n. 4	da L. 68.000.001	a L. 69.000.000
n. 2	da L. 69.000.001	a L. 70.000.000

Si ritiene opportuno evidenziare che 227 trattamenti di pensione con decorrenza 1994, pari al 62,53% del totale (363), risultano superiori a 30.000.000 di lire annue e che 112 trattamenti di pensione, pari al 49,33% di questi ultimi (227), risultano superiori a 50.000.000 di lire annue.

Alla stregua delle cifre esposte risulta, quindi, che:

- su 900 titolari di pensioni di vecchiaia concesse nel 1994 con la legge 20 settembre 1980, n. 576, solo 9 pensionati, pari al 1% dell'intero, sono stati interessati all'applicazione del cosidetto "sottominimo", peraltro abolito dall'1.1.1993;
- n. 259 pensionati su 900, pari al 28,7% , hanno beneficiato della pensione nella misura minima;
- n. 632 titolari di pensione, pari al 70,6%, ricevono trattamenti superiori al minimo.

Si ritiene utile, infine, sempre ai fini statistici, suddividere le n. 900 pensioni di vecchiaia concesse dalla Giunta Esecutiva a norma dell'art. 2 della legge 20/9/1980, n. 576, per territorio (Nord, Centro, Sud-Isole).

Pensioni concesse		**n. 900**
- con decorrenza 1984	**TOT.:**	**n. 1**
NORD		n. 0
- Sottominimi		n. 0 (-)
- Minimi		n. 0 (-)
- Superiori al minimo		n. 0 (-)
CENTRO		n. 1
- Sottominimi		n. 0 (-)
- Minimi		n. 0 (-)
- Superiori al minimo		n. 1 (100%)
SUD-ISOLE		n. 0
- Sottominimi		n. 0 (-)
- Minimi		n. 0 (-)
- Superiori al minimo		n. 0 (-)

- con decorrenza 1985	TOT.:	n. 2
NORD		n. 0
- Sottominimi		n. 0 (-)
- Minimi		n. 0 (-)
- Superiori al minimo		n. 0 (-)
CENTRO		n. 1
- Sottominimi		n. 1 (100%)
- Minimi		n. 0 (-)
- Superiori al minimo		n. 0 (-)
SUD-ISOLE		n. 1
- Sottominimi		n. 0 (-)
- Minimi		n. 0 (-)
- Superiori al minimo		n. 1 (100%)
- con decorrenza 1986	TOT.:	n. 3
NORD		n. 0
- Sottominimi		n. 0 (-)
- Minimi		n. 0 (-)
- Superiori al minimo		n. 0 (-)
CENTRO		n. 2
- Sottominimi		n. 0 (-)
- Minimi		n. 1 (50%)
- Superiori al minimo		n. 1 (50%)

SUD-ISOLE		n. 1
- Sottominimi		n. 0 (-)
- Minimi		n. 0 (-)
- Superiori al minimo		n. 1 (100%)

- con decorrenza 1987	**TOT.:**	**n. 3**
NORD		n. 0
- Sottominimi		n. 0 (-)
- Minimi		n. 0 (-)
- Superiori al minimo		n. 0 (-)
CENTRO		n. 3
- Sottominimi		n. 0 (-)
- Minimi		n. 2 (66,66%)
- Superiori al minimo		n. 1 (33,33%)
SUD-ISOLE		n. 0
- Sottominimi		n. 0 (-)
- Minimi		n. 0 (-)
- Superiori al minimo		n. 0 (-)

- con decorrenza 1988	**TOT.:**	**n. 8**
NORD		n. 0
- Sottominimi		n. 0 (-)
- Minimi		n. 0 (-)
- Superiori al minimo		n. 0 (-)

CENTRO	n. 2
- Sottominimi	n. 0 (-)
- Minimi	n. 1 (50%)
- Superiori al minimo	n. 1 (50%)
SUD-ISOLE	n. 6
- Sottominimi	n. 1 (16,7%)
- Minimi	n. 1 (16,7%)
- Superiori al minimo	n. 4 (66,66%)

- con decorrenza 1989 **TOT.:** **n. 9**

NORD	n. 4
- Sottominimi	n. 0 (-)
- Minimi	n. 2 (50%)
- Superiori al minimo	n. 2 (50%)
CENTRO	n. 3
- Sottominimi	n. 0 (-)
- Minimi	n. 0 (-)
- Superiori al minimo	n. 3 (100%)
SUD-ISOLE	n. 2
- Sottominimi	n. 1 (50%)
- Minimi	n. 1 (50%)
- Superiori al minimo	n. 0 (-)

- con decorrenza 1990	TOT.:	n. 20
NORD		n. 8
- Sottominimi		n. 0 (-)
- Minimi		n. 1 (12,5%)
- Superiori al minimo		n. 7 (87,5%)
CENTRO		n. 5
- Sottominimi		n. 0 (-)
- Minimi		n. 3 (60%)
- Superiori al minimo		n. 2 (40%)
SUD-ISOLE		n. 7
- Sottominimi		n. 1 (14,3%)
- Minimi		n. 1 (14,3%)
- Superiori al minimo		n. 5 (71,4%)
- con decorrenza 1991	TOT.:	n. 15
NORD		n. 5
- Sottominimi		n. 0 (-)
- Minimi		n. 1 (20%)
- Superiori al minimo		n. 4 (80%)
CENTRO		n. 2
- Sottominimi		n. 0 (-)
- Minimi		n. 1 (50%)
- Superiori al minimo		n. 1 (50%)

SUD-ISOLE	n. 8
- Sottominimi	n. 1 (12,5%)
- Minimi	n. 1 (12,5%)
- Superiori al minimo	n. 6 (75%)

- con decorrenza 1992 **TOT.: n. 45**

NORD	n. 17
- Sottominimi	n. 0 (-)
- Minimi	n. 4 (23,50%)
- Superiori al minimo	n. 13 (76,50%)
CENTRO	n. 6
- Sottominimi	n. 1 (16,7%)
- Minimi	n. 2 (33,3%)
- Superiori al minimo	n. 3 (50,0%)
SUD-ISOLE	n. 22
- Sottominimi	n. 3 (13,70%)
- Minimi	n. 9 (40,90%)
- Superiori al minimo	n. 10 (45,40%)

- Con decorrenza 1993 **TOT.: n. 339**

NORD	n. 118
- Sottominimi	n. 0 (-)
- Minimi	n. 30 (25,4%)
- Superiori al minimo	n. 88 (74,6%)

CENTRO		n. 73
- Sottominimi		n. 0 (-)
- Minimi		n. 27 (37%)
- Superiori al minimo		n. 46 (63%)
SUD-ISOLE		n. 148
- Sottominimi		n. 0 (-)
- Minimi		n. 79 (53,4%)
- Superiori al minimo		n. 69 (46,6%)
- Con decorrenza 1994	**TOT.:**	**n. 455**
NORD		n. 169
- Minimi		n. 15 (8.9%)
- Superiori al minimo		n. 154 (91,1%)
CENTRO		n. 122
- Minimi		n. 20 (16,3%)
- Superiori al minimo		n. 102 (83,7%)
SUD-ISOLE		n. 164
- Minimi		n. 57 (34,8%)
- Superiori al minimo		n. 107 (65,2%)

Riepilogando, quindi, le 900 pensioni concesse nel 1994, sono così suddivise per territorio:

PENSIONI CONCESSE	TOT.:	N. 900
NORD	n. 321	
- Sottominimi	n. 0 (-)	
- Minimi	n. 53 (16,5%)	
- Superiori al minimo	n. 268 (83,5%)	
CENTRO	n. 220	
- Sottominimi	n. 2 (0,9%)	
- Minimi	n. 57 (25,9%)	
- Superiori al minimo	n. 161 (73,2%)	
SUD-ISOLE	n. 359	
- Sottominimi	n. 7 (1,9%)	
- Minimi	n. 149 (41,5%)	
- Superiori al minimo	n. 203 (56,9%)	

- SERVIZIO ISCRIZIONI E CONTRIBUTI:

Nel corso del 1994 il Servizio nell'ambito delle sue competenze istituzionali, che concernono la riscossione dei contributi mediante ruoli e la predisposizione dei provvedimenti concernenti prevalentemente iscrizioni e cancellazioni da sottoporre alla Giunta Esecutiva, si é particolarmente occupato dei seguenti adempimenti:

1) emissione di due ruoli: uno, relativo ai soli contributi minimi di competenza dell'anno 1994, oltre a quote di minimi di anni precedenti, nonché al contributo di maternità per gli anni 1993 e 1994, che é andato in riscossione in quattro rate (1° rata aprile); l'altro in riscossione a novembre, sempre in 4 rate, in cui sono state incluse diverse partite relative ai contributi minimi che non si sono potuti inserire nei ruoli ordinari precedenti, le partite relative a dilazioni accordate, ai sensi degli artt. 11, 13, 14 e 15 della legge 11 febbraio 1992, n. 141, nonché i recuperi relativi al mod. 5/91 riguardanti i proventi professionali del 1990 (sorte, sanzioni ed interessi) ed infine, per la prima volta, il recupero delle sanzioni per il mancato invio del mod. 5/92 . Nello stesso ruolo sono andati in riscossione i contributi, le maggiorazioni e gli interessi dovuti per le iscrizioni tardive ex art. 22 della legge 20 settembre 1980, n. 576;
2) istruttoria delle pratiche di iscrizioni d'ufficio, in base all'art. 11 della legge 11 febbraio 1992, n. 141, di iscrizioni con effetto retroattivo, ex art. 13 della legge 11 febbraio 1992, n. 141, nonché delle iscrizioni degli ultraquarantenni, ai sensi dell'art. 14 della predetta legge; ancora notevole é stata l'attività istruttoria per le retrodatazioni delle iscrizioni in base all'art. 12 della legge 11 febbraio 1992, n. 141;
3) una notevole attività relativa a sgravi e rimborsi, dovuta oltre che a cause tipiche e ricorrenti, quali errori materiali, duplicazioni, nuove iscrizioni e cancellazioni, anche a rettifiche conseguenti alle contestazioni dei professionisti a seguito della prenotifica sia del recupero dei contributi e delle relative sanzioni del mod. 5/91, sia del recupero delle sanzioni per il mancato invio del mod. 5/92.

4) istruttoria di numerose pratiche di ricongiunzione dei periodi assicurativi "in uscita";
5) intensa attività derivante da una maggiore presentazione di domande di rimborso di quote inesigibili da parte dei concessionari;
6) intensa attività di carattere certificativo ed informativo derivante da quesiti e richieste di notizie da parte degli iscritti soprattutto a seguito della legge 11 febbraio 1992, n. 141.

- ISCRIZIONI

Nel corso dell'anno 1994, il settore iscrizioni, particolarmente interessato dalla legge di riforma del sistema previdenziale forense dell'11 febbraio 1992 n. 141, ha continuato ad essere impegnato nella realizzazione degli adempimenti previsti dalla stessa, affrontando nuovi problemi applicativi e adattando la procedura informatica alle esigenze concrete.

Si ritiene utile rappresentare in una apposita tabella i provvedimenti sottoposti all'esame della Giunta Esecutiva nell'anno 1994 (n. 5881), tenuto conto della loro diversa tipologia:

- CANCELLAZIONI DALLA CASSA		
a) con rimborso	n. 18	
b) senza rimborso	n. 27	n. 45
- CANCELLAZIONI DALLA CASSA PER CANCELLAZIONE DAGLI ALBI		n. 465
- CANCELLAZIONI RESPINTE		n. 17
- ISCRIZIONI ALLA CASSA DI PRATICANTI PROCURATORI		n. 315

- ISCRIZIONI D'UFFICIO	n.	92
- ISCRIZIONI D'UFFICIO c. d. "FUORI TERMINE"	n.	441
- ISCRIZIONI ALLA CASSA DI AVVOCATI E PROCURATORI		
a) A DOMANDA (Art. 11 legge 141/92)		
anno 1994 n. 801		
anno 1993 n. 811		
anno 1992 n. 422		
anno 1991 n. 79		
	n.	2.113
b) A DOMANDA (Art. 22 legge 576/80)	n.	29
c) RETROATTIVE (Art. 13 legge 576/80)	n.	576
d) TARDIVE (Art 15 legge 141/92)	n.	22
e) Articolo 1 legge 289/63	n.	1
- ISCRIZIONI FACOLTATIVE ULTRAQUARANTENNI (Art. 14 legge 141/92)	n.	99
- RATEIZZ. IMPORTI DOVUTI ISCR. (Artt. 13, 14 e 15 legge 141/92)	n.	4
- RIPRISTINI ISCRIZIONI ALLA CASSA (Art. 21 legge 576/80)	n.	9
- RETTIFICHE DECORRENZE	n.	56
- REVOCHE ARTT. 11, 13 e 14 legge 141/92	n.	29
- REVOCHE ART. 12 legge 141/92	n.	5

- RETTIFICHE ART. 12 legge 141/92		n. 13
- RETRODATAZIONI DI ISCRIZIONI ALLA CASSA		
a) Art. 12 legge 141/92	n. 1.479	
b) Art. 2 legge 6/52	n. 8	
		n. 1.487
- REVISIONE DEGLI ISCRITTI ALLA CASSA		
Articolo 3 legge 319/75		n. 20
- VARIE		n. 43
	Totale Generale	5.881

Si ritiene ulteriormente utile precisare che il Consiglio di Amministrazione, nell'anno 1994, si é pronunciato su 114 ricorsi avverso i provvedimenti in materia di iscrizioni e cancellazioni.

Per lo più, tali reclami hanno riguardato le iscrizioni a domanda fuori termine per le quali la legge (art. 11 della legge 11 febbraio 1992 n. 141) prevede l'applicazione delle penali e sanzioni per gli anni di iscrizione non tempestiva. Numerosi sono stati anche i ricorsi per la mancata concessione delle iscrizioni con effetto retroattivo per carenza dei requisiti richiesti. Infine, vanno evidenziati i reclami di coloro i quali, già fruenti di trattamento pensionistico, non a carico della Cassa, contestano l'obbligatorietà dell'iscrizione.

Si illustrano i dati più significati desumibili dalla precedente tabella:

a) iscrizioni d'ufficio si é provveduto all'esame di 533 posizioni di professionisti che, pur avendone l'obbligo da anno precedente al 1993, non hanno presentato domanda di iscrizione tempestiva. (Nel 1993 le iscrizioni d'ufficio esaminate e deliberate sono state in numero di 475).

La maggioranza delle predette iscrizioni (n. 441) é stata adottata a seguito di domande di iscrizione presentate oltre il termine previsto dall'art. 11 della legge 11 febbraio 1992 (iscrizioni fuori termine), mentre i restanti 92 provvedimenti sono iscrizioni d'ufficio, la cui adozione riguarda professionisti inadempienti con obbligo di iscrizione per lo più dal 1984;

b) iscrizioni tardive: l'art. 15 legge 11 febbraio 1992 ha introdotto, in via transitoria, la facoltà, per gli inadempienti, di regolarizzare la propria posizione presentando apposita domanda di iscrizione tardiva entro 120 giorni dall'entrata in vigore della norma (termine il 4 luglio 1992). Le iscrizioni tardive ai sensi dell'art. 15 della legge n. 141, la cui stragrande maggioranza sono state deliberate nel 1992 (n. 1478), nel 1994 hanno riguardato ancora n. 22 posizioni (nel 1993 n. 34);

c) iscrizioni ordinarie: nel corso dell'anno sono state sottoposte alla Giunta Esecutiva, che le ha deliberate, 315 iscrizioni di Praticanti Procuratori abilitati al patrocinio (nel 1993 n. 150). Sono state, altresì, deliberate n. 2741 nuove iscrizioni ordinarie delle quali 576 con decorrenza da anni precedenti al 1993 (domande retroattive ai sensi dell'art. 13 della legge 11 febbraio 1992, n. 141). Nel 1993 le iscrizioni ordinarie risultano essere 2.621, delle quali 798 con decorrenza da anni precdenti al 1992 (retroattive ex art. 13 della legge 11 febbraio 1992 n. 141);

d) retrodatazioni: le domande di retrodatazione, ai sensi dell'art. 12 della legge 11 febbraio 1992 n. 141, istruite e deliberate nel primo semestre dell'anno 1994 sono state n. 1.479. Giova osservare che nel 1992 ne furono concesse 173 mentre la stragrande maggioranza sono state deliberate nel 1993 (n. 3.249);

e) cancellazioni: sono stati adottati 510 provvedimenti, dei quali 45 deliberati dalla Giunta Esecutiva, a seguito di domanda motivata, e 465 d'ufficio in quanto conseguenti a cancellazione dagli Albi. Nel 1993 le cancellazioni riguardarono 523 provvedimenti dei quali 89 a domanda e 434 d'ufficio.

Si evidenzia come i provvedimenti di iscrizione e cancellazione si siano mantenuti presocché costanti, tranne un sensibile aumento per i Praticanti Procuratori abilitati al patrocinio.

f) revisione: nell'anno sono state sottoposte a deliberazione della Giunta Esecutiva, che le ha approvare, 20 pratiche relative alla convalida di anni non riconosciuti efficaci, ai sensi dell'art. 3 della legge n. 319/75 in tema di revisione, (nel 1993 n. 39).

Si conferma la tendenza all'aumento del numero degli iscritti nonché di quello dei pensionati che proseguono nell'esercizio della professione, come si deduce dal seguente prospetto e dal successivo grafico:

ANNO	ISCRITTI ATTIVI	PENSIONATI ATTIVI	TOTALE
1985	34.329	3.166	37.495
1986	35.225 (+ 896)	3.417 (+ 251)	38.642 (+ 1.147)
1987	35.426 (+ 201)	3.578 (+ 161)	39.004 (+ 362)
1988	36.091 (+ 665)	3.832 (+ 254)	39.923 (+ 919)
1989	36.546 (+ 455)	4.172 (+ 340)	40.718 (+ 795)
1990	38.040 (+ 1.494)	4.326 (+ 154)	42.366 (+ 1.648)
1991	39.994 (+ 1.954)	5.082 (+ 756)	45.076 (+ 2.710)
1992	41.712 (+ 1.718)	5.201 (+ 119)	46.913 (+ 1.873)
1993	43.244 (+ 1.532)	5.810 (+ 609)	49.054 (+ 2.141)
1994	46.497 (+ 3.253)	6.148 (+ 338)	52.645 (+ 3.591)

NUMERO ISCRITTI

Anni	1994	1993	1992	1991	1990	1989
Unità	52.645	49.054	46.913	45.076	42.366	40.718

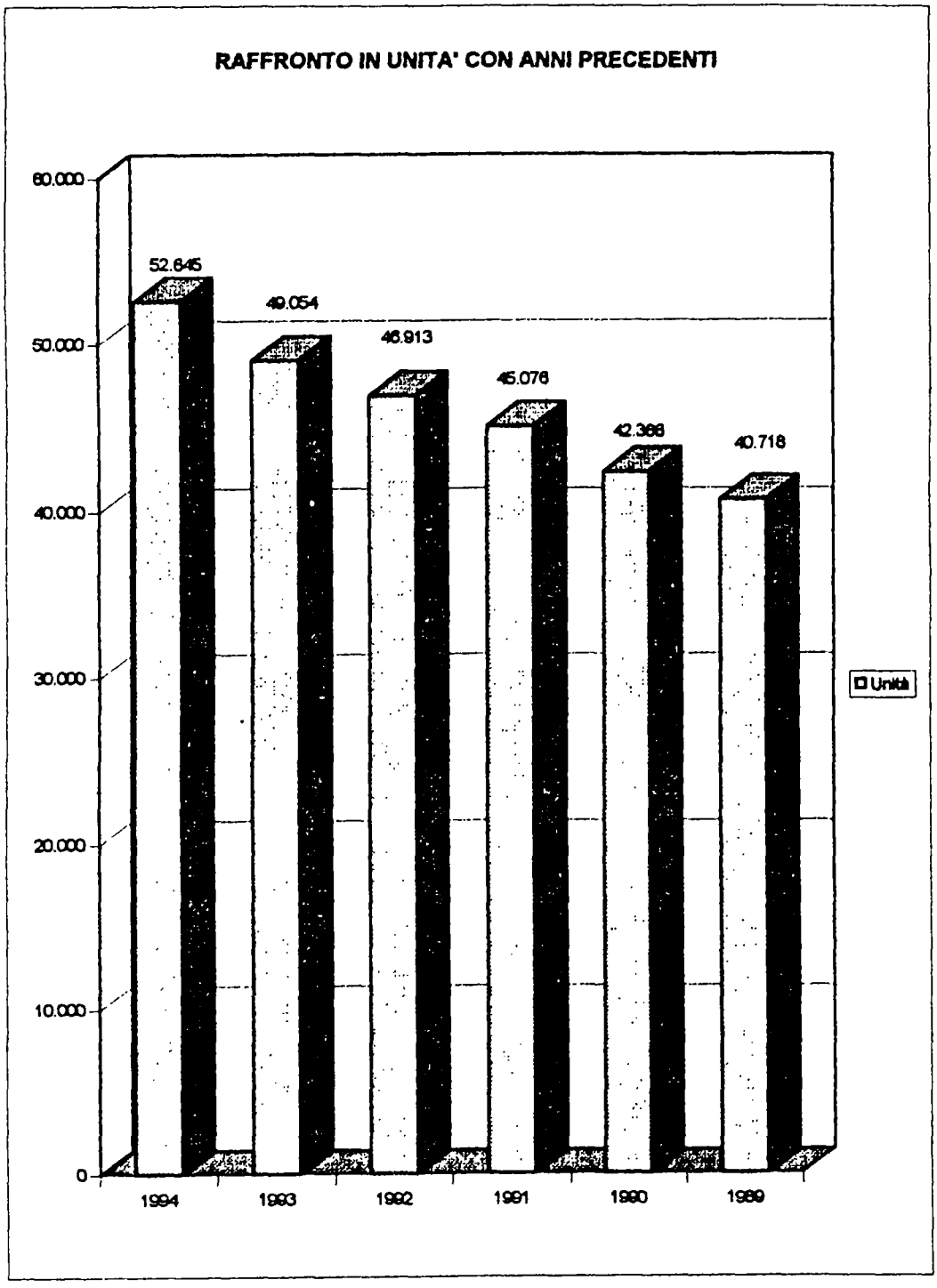

- CONTRIBUTI

L'attività più impegnativa del settore ruoli si é sostanziata, come già detto, nell'emanazione di 2 ruoli esattoriali, uno relativo ai contributi minimi ed al contributo di maternità, nonché quote di minimi di annualità arretrate che é andato in riscossione in 4 rate da aprile; l'altro, a novembre (in 4 rate), in cui sono state incluse diverse partite relative ai contributi minimi, che non si sono potuti includere nei ruoli ordinari precedenti, o frutto di dilazioni accordate ai sensi degli artt. 11, 13, 14 e 15, legge 11 febbraio 1992, n 141, nonché i recuperi relativi al mod. 5/91 riguardanti i proventi professionali del 1990 (sorte, sanzioni ed interessi) e quelli relativi al recupero della sanzione per il mancato invio del mod. 5/92 (art. 9 Legge 11 febbraio 1992, n. 141).

Le entrate originariamente previste a tale titolo, per 128,6 miliardi di lire, poi assestate a 133,4 miliardi di lire si sono rivelate inferiori a quelle effettivamente riscosse: infatti, il gettito del ruolo ordinario é ammontato a 104,5 miliardi di lire; mentre per il ruolo suppletivo sono stati iscritti a ruolo 32,4 miliardi di lire (al lordo dei compensi, dell'IVA e degli sgravi) di cui solo 3 per contributi minimi, per un totale complessivo di 136,9 miliardi di lire.

Per quanto attiene il contributo annuo posto a carico di ogni iscritto alla Cassa per il finanziamento delle indennità di maternità alle libere professiniste (art. 5 - 1° comma - della legge 11 dicembre 1990, n. 379) si rammenta che la misura di £. 90.000 pro-capite prevista per l'anno 1994 é stata confermata anche per l'anno 1995 con Decreto del Ministero del Tesoro del 28 novembre 1994.

RIMBORSI, LIQUIDAZIONI DEL CONTO, CERTIFICAZIONI E RICONGIUNZIONI ASSICURATIVE PRESSO ALTRI ISTITUTI

Si é proceduto da parte del settore competente a 746 rimborsi dei quali 576 per indebiti versati in sede di autoliquidazione e 121 per indebiti versati in sede di condoni, sanatorie o a seguito di verifica contributiva in sede di pensionamento, ed infine 49 rimborsi per restituzione ai sensi dell'art. 21 della legge 20 settembre 1980, n. 576.

A causa dell'onerosità della ricongiunzione dei periodi assicurativi (legge n. 45/1990) molte di queste istanze si sono trasformate in richiesta di restituzione di contributi, pertanto nel corso dell'anno sono state esaminate 350 posizioni contributive delle quali 50 relative alla ricongiunzione. Va rilevato che nessuna di queste posizioni si é definita con il trasferimento dei contributi.

Intensa é stata anche l'attività di certificazione. Quella relativa alle posizioni contributive in ordine alle richieste di mutui ipotecari si é concretizzata in circa 400 verifiche, mentre quella concernente i sussidi tramite i Consigli dell'Ordine ha determinato la verifica di 30 situazioni. L'utenza ha richiesto ed ottenuto 170 certificati attestanti il pagamento e la natura di contribuzioni in via diretta o a mezzo ruolo esattoriale.

SGRAVI E CONTABILITA' CON I CONCESSIONARI

L'Ufficio, nel corso dell'anno 1994, ha provveduto, a regime, all'emissione di circa 3300 provvedimenti di sgravio per un importo valutabile in 7,3 miliardi di lire circa.

Più in particolare:

- il ruolo 1994 ordinario comprendeva quote dei contributi minimi dell'anno di competenza: queste partite ogni anno originano un certo numero di sgravi dovuti, oltrechè ad errori materiali (duplicazioni di partite, erronea assegnazione numero di codice contribuente) anche a fatti ricorrenti quali cancellazioni o decessi, che si verificano nell'intervallo tra la formazione del ruolo, che avviene negli ultimi mesi dell'anno precedente, e l'emissione della cartella di pagamento (aprile 1994);

Rilevante è stato il numero dei provvedimenti di sgravio relativi alle pratiche di restituzione dei contributi personali ai sensi dell'art. 21 della legge 20 settembre 1980, n. 576, nonchè quello dei professionisti cui la Giunta Esecutiva ha accordato l'ammissione a pensione successivamente alla formazione del ruolo, riconoscendo loro una decorrenza di pensione antecedente all'1.01.1994 (Art. 5 legge 11 febbraio 1992, n. 141). Numerosi sono stati anche gli sgravi a seguito di rinuncia alle iscrizioni con effetto retroattivo che, spostando la decorrenza della iscrizione, determinano spostamenti anche per gli anni soggetti alla riduzione a metà del contributo soggettivo. Infine, le sempre più ingenti richieste di rateazione comportano per l'ufficio un sempre maggior numero di provvedimenti di sgravio da emettere;

- il ruolo 1994 suppletivo comprendeva invece il recupero contributivo relativo al mod. 5/91 per l'anno di tassazione 1990 nonchè la sanzione per il mancato invio del mod. 5/92 (Art. 9 legge 11 febbraio 1992 n. 141);
- gli sgravi relativi a tale carico hanno inciso solo marginalmente sul totale degli sgravi emessi fino al 31.12.1994, in quanto trattasi di riscossione ancora in atto.

Dal punto di vista contabile si registrano le attività connesse al versamento da parte dei Concessionari relativi ai ruoli sopracitati e la contabilizzazione degli sgravi.

- INESIGIBILITA'

Nel corso dell'anno sono pervenute n. 191 istanze di rimborso esattoriale e sono state liquidate agli esattori e ai concessionari, che le avevano anticipate per l'obbligo del non riscosso, per riscosso, n. 575 quote per un importo di £. 450.454.566.

UFFICIO CONTENZIOSO-LEGALE

Tutte le cause nelle quali l'Ente è parte sono di competenza dell'Ufficio del Contenzicso-Legale che dopo un attento esame dell'oggetto della controversia predispone una dettagliata relazione per gli amministratori che permetta loro di adottare le più opportune decisioni in merito all'inizio o alla prosecuzione dell'azione.

Il Consiglio di Amministrazione - in casi di urgenza, il Presidente con provvedimento sottoposto a ratifica del Consiglio - delibera in ordine alla promozione della causa o alla costituzione dell'Ente in giudizio e procede alla nomina del legale cui affidare la procura alle liti.

Nella scelta del professionista esterno, gli amministratori tengono conto dell'oggetto e della rilevanza della controversia, dell'esperienza del legale in materia, della cura e sollecitudine dimostrata nei precedenti incarichi, dei risultati raggiunti in eventuali altre analoghe cause trattate nonchè della congruità delle notule dagli stessi già presentate.

Ai legali esterni vengono trasmessi, per ciascuna controversia, tutti i documenti utili alla difesa e dettagliati promemoria illustrativi della posizione di fatto e di diritto adottata dalla Cassa sull'argomento oggetto del giudizio e gli eventuali precedenti giurisprudenziali.

Nel caso che la controversia abbia avuto origine esclusivamente da un'insufficiente informazione del professionista o da errori materiali, l'Ufficio prende immediate iniziative, per la correzione della situazione involontariamente lesa dall'Ente o per un chiarimento diretto con la controparte al fine di evitare il giudizio, con evidente economia di spesa per l'Ente. Nel corso del 1994 si sono definite per tali motivi almeno una decina di cause che non sono state calcolate nei conteggi di seguito illustrati.

Il contenzioso dell'Ente è essenzialmente legato alle attività istituzionali

(normativa previdenziale) ed alla gestione del patrimonio immobiliare; le cause in materia tributaria o amministrativa sono marginali; tra le "varie" sono state riunite le cause non riconducibili ad un argomento omogeneo.

Alla data del 31.12.1994 l'Ufficio del Contenzioso-Legale seguiva n. 585 pratiche delle quali:

- n. 506 pendenti avanti alla autorità giudiziaria (la Cassa è parte nella controversia);
- n. 15 nelle quali l'Ente è nella posizione di terzo pignorato;
- n. 64 già definite giudizialmente nelle quali è in corso la procedura amministrativa di liquidazione della parcella ai legali (richiesta di bozza di parcella, sottoposizione della notula all'esame dei competenti organi, richiesta fattura, predisposizione della nota di liquidazione).

Delle indicate n. 506 cause pendenti in sede giudiziaria:

- n. 233 concernono l'interpretazione e l'applicazione della normativa forense (A);
- n. 226 in materia di locazioni (B);
- n. 16 in materia tributaria (C);
- n. 5 di pubblico impiego (D);
- n. 26 argomento vario (E);

A) I n. 233 giudizi in materia previdenziale possono così suddividersi:

Prestazioni	n. 115
Iscrizioni e Cancellazioni	n. 43
Contributi	n. 29
Sanzioni	n. 46
	n. 233

Gli argomenti di norma sono diversificati e non sempre riconducibili a questioni di carattere generale. Si possono comunque ricordare qui di seguito alcune cause ormai ricorrenti.

1) interpretazione dell'art. 16 della legge n. 576/80:

la Cassa rivaluta annualmente il trattamento previdenziale a partire dal 2° anno successivo al pensionamento e non dal primo, come alcuni pensionati hanno richiesto in giudizio. In materia si è ormai pronunciata anche la Corte di Cassazione riconoscendo corretta l'interpretazione dell'Ente.

2) interpretazione dell'art. 11 della Legge n. 576/80:

la Cassa sottopone a contributo del 2% tutto l'importo dichiarato dal professionista ai fini dell'IVA senza operare distinzioni tra attività professionale e non. Sull'argomento si è pronunciata la Corte Costituzionale e la Corte di Cassazione ritenendo che il 2% di contributo integrativo debba essere applicato solo sulle fatture emesse per attività professionale. Tuttavia, il Consiglio di Amministrazione ha chiesto un parere al Consiglio di Stato, non ancora reso..

3) interpretazione del D.M. 29.9.1990 che ha elevato al 100% la rivalutazione dei redditi utili per il calcolo della pensione: la Cassa rivaluta al 100% solo i redditi prodotti dal 1991 in poi mentre alcuni professionisti chiedono la rivalutazione al 100% di tutti i redditi utili. La magistratura di merito ha emesso contrastanti sentenze circa la correttezza dell'interpretazione dell'Ente e tre giudizi pendono già avanti alla Corte di Cassazione.

4) interpretazione dell'art. 22 della legge n. 576/80:

sono sorte nuovamente diverse cause concernenti l'obbligo di iscrizione per i professionisti già pensionati; queste controversie, sopite dopo le note sentenze n. 132/133 del 1984 della Corte Costituzionale, hanno avuto nuovo impulso dopo che l'Ente ha messo in moto la procedura di iscrizione di ufficio nei confronti dei professionisti che non avevano ottemperato all'obbligo di iscrizione malgrado l'esercizio continuativo della professione.

5) sono sorte alcune cause concernenti l'applicazione e l'interpretazione della legge n. 45/90 sulla ricongiunzione dei periodi assicurativi soprattutto da

parte di professionisti che, pur avendo ottenuto a suo tempo la restituzione dei contributi, chiedono di poter ripristinare la posizione assicurativa presso la Cassa per ricongiungerla presso altro Istituto.

6) interpretazione dell'art. 2 della Legge n. 576/80:
la contestazione riguarda i limiti di reddito e gli scaglioni da utilizzare per il calcolo del trattamento previdenziale che dovrebbero essere, per le controparti, quelli dell'anno di maturazione del diritto a pensione e non quelli dell'anno precedente come interpretato e applicato dall'Ente.

Le controversie aventi per oggetto la concessione della pensione di invalidità o inabilità sono limitate nel numero ma si concludono spesso con esito negativo per l'Ente.

Sono pendenti anche alcune cause relative al problema del diritto, per l'Ente, di non convalidare, ai fini previdenziali, gli anni di esercizio professionale svolto in situazione di incompatibilità o dei quali non è stata provata la continuità a mezzo numero di cause o importo minimo di reddito.

Il numero delle cause in materia di sanzioni che nel 1993 era stazionario perchè molti professionisti avevano regolarizzato la loro posizione contributiva usufruendo dei condoni sono, nuovamente, aumentate a seguito dell'emissione del ruolo sanzionatorio 1994.

B) L'altro tipo di cause che, nel corso dell'anno, ha impegnato l'Ufficio in modo rilevante è quello in materia di locazioni.

I giudizi pendenti sono n. 226 così suddivisi per città e per argomento.

ROMA

Sfratti per morosità e/o recuperi crediti	65
Occupazioni senza titolo appartamenti	42
Sfratti per finita locazione	4
Determinazione per indennità avviamento	3

Varie	14
Mutamento destinazione d'uso	2
	130
MODENA	
Sfratti per morosità	63
Occupazione senza titolo appartamenti	3
Occupazione senza titolo box	3
Determinazione del canone (art. 45)	23
Varie	1
	93
NAPOLI	2
CATANIA	1
	226

Le azioni di sfratto per morosità vengono iniziate tempestivamente sulla base delle situazioni contabili redatte dal Servizio Gestione del Patrimonio Immobiliare e, seppure numerose, si concludono di solito in poco tempo con il recupero del credito prima ancora della convalida dello sfratto. Se da un lato una certa morosità è da ritenersi fisiologica per un Ente che ha circa 1800 contratti di locazione, dall'altro si è rilevato che, di norma, sono sempre i medesimi inquilini ad accumulare ciclicamente morosità nei confronti della Cassa.

Le numerose azioni per il recupero di crediti da ex conduttori terminano

spesso negativamente. In molti casi l'azione giudiziaria non si riesce neanche ad iniziare in quanto costoro si rendono irreperibili, mentre in altri casi si conclude con pignoramenti negativi o col recupero di importi assolutamente insufficienti a coprire il credito risultante in bilancio.

Le cause per occupazioni senza titolo sono conseguenza dei controlli effettuati sulle unità immobiliari. Queste controversie, instaurate con il rito ordinario della risoluzione per inadempimento contrattuale, si definiscono in tempi piuttosto lunghi. Si precisa che esse sono promosse talvolta nei confronti di familiari dell'originario inquilino, che continuano ad occupare l'unità immobiliare dopo che questi l'ha abbandonata; talvolta contro terzi estranei immessi dal conduttore stesso nel possesso dell'appartamento.

Le azioni di sfratto per finita locazione concernono sia conduttori di appartamenti per uso abitativo sia conduttori di unità immobiliari ad uso commerciale. Trattasi di inquilini con i quali non si è raggiunto alcun accordo per il rinnovo del contratto.

Le azioni per la determinazione del canone (ex art. 45 della L. n. 392/78) sono state tutte intentate dai conduttori di unità immobiliari accessorie (box) di Modena, i quali ritengono che tali unità debbano essere considerate pertinenza degli appartamenti unitamente al posto auto all'aperto già calcolate in "equo canone" con ciascun contratto di locazione.

Le sentenze sinora emesse in materia dai giudici di merito sono contrastanti e l'argomento pende ormai in Cassazione.

C) materia tributaria n. 16 procedimenti tutti affidati allo Studio Legale Berliri-Cogliati Dezza di Roma.

D) pubblico impiego: trattasi di n. 4 controversie giudiziarie di cui 3 pendenti avanti al TAR e n. 1 avanti al Consiglio di Stato.

E) Varie

Tra queste cause si segnalano in particolare quelle avverso i provvedimenti legislativi concernenti il "prelievo forzoso";

Spese ed Entrate

Lo stanziamento del Capitolo U/900 del bilancio di competenza 1994 è stato di £ 1.100.000.000; il totale degli importi impegnati è pari a £ 867.854.441; rispetto a tali impegni è stato pagato l'importo di £ 780.354.441 per cui andrà a residuo, nel bilancio 1995, l'importo di £ 87.500.000.
Si illustrano qui di seguito le causali dei pagamenti effettuati per £ 780.354.441

a) liquidazione parcelle ai ns. legali	
per cause istituzionali	
(previdenza, personale, tributario e varie)	355.350.618
per cause di locazioni	296.009.115
(a Roma £ 213.816.607)	
(a Modena £ 82.192.508)	
b) rimborso alle controparti di spese processuali	125.556.708
c) registrazione sentenze e decreti ingiuntivi (n. 7 complessivamente)	3.438.000
	780.354.441

Sul capitolo **U 424** le spese per CTU e CTP
sono state di 11.862.021

Sul capitolo **E 500** sono affluite le somme recuperate, nell'anno, dall'Ufficio Contenzioso-Legale a vario titolo:

a) £ 64.382.478 a titolo di recupero da controparte di spese legali che, sommate ai recuperi effettuati per lo stesso titolo dal Servizio Gestione del Patrimonio Immobiliare di £ 49.193.053, hanno determinato un introito complessivo per £ 113.575.531.

b) £ 6.218.003 a titolo di recupero di interessi di mora su canoni e oneri accessori che, sommate ai recuperi effettuati per lo stesso titolo dal Servizio Gestione del Patrimonio Immobiliare per £ 14.546.659, hanno determinato un introito complessivo pari a £ 20.764.662;

c) £ 1.067.850 a titolo di recuperi relativi all'attività della Cassa come terzo pignorato e varie.

SERVIZIO AFFARI GENERALI - PERSONALE

Tra le molteplici attività istituzionalmente di competenza del Servizio Affari Generali - Personale si segnalano quelle più significative ai fini del conto consuntivo:

- ECONOMATO

L'Economato cura l'approviggionamento e la distribuzione dei beni mobili e di quelli di consumo, con esclusione di quelli facenti capo al Settore informatico.

Nel corso del 1994 sono state esperite talune gare per forniture varie (cancelleria, arredi - es.: biblioteca, - divise per commessi e portieri, stampa bilancio e modulistica varia, ecc.) oltre a numerose provviste in economia.

Si è per la prima volta, attuata la procedura prevista dall'art. 46, II° comma D.P.R. 18/12/1979 n. 696 per l'eliminazione di vecchi beni mobili accatastati nei magazzini, con successivo avvio alla discarica pubblica.

L'attività dell'Economato è stata particolarmente interessata dall'emanazione di una serie di norme giuridiche in materia di forniture e di contratti pubblici, quanto mai complessa. In estrema sintesi, si rammenta che l'art. 6 L. 24/12/1993, n. 537 ha introdotto norme per la rilevazione di prezzi, la nomina di un funzionario responsabile, il divieto della revisione dei prezzi, il divieto di introdurrre, nei contratti pubblici, la clausola del tacito rinnovo ecc..

Quest'ultima disposizione ha comportato un capillare lavoro di classificazione dei circa 5O contratti in cui la Cassa è parte, per le conseguenti decisioni del Consiglio di Amministrazione.

Al citato art. 6, L. 537/1993 è seguita l'emanazione di numerose norme giuridiche: sono state diramate varie circolari

interpretative, mentre parte della materia da esso disciplinate si è intersecata con le disposizioni contenute nella Legge 11/2/1994, n. 109 (legge quadro in materia di lavori pubblici).

Successivamente nei periodo dal 1°.6.1994 al 31.12.1994 il vigore sia dell'art. 6 L. 537/93, sia di parte L. 109/94 è stato sospeso da quattro decreti legge contenenti disposizioni urgenti per la ripresa delle attività imprenditoriali.

Il 1°.1.1995 è entrata in vigore la Legge 23/12/1994 n. 724 che ha totalmente modificato l'art. 6 L. 537/93, mentre il D.L. 31/1/1994 n. 26 sospende fino al 30/6/1995 il vigore di parte della L. 109/1994.

Il Decreto Legislativo 30/6/1994, n. 509 ha inciso anche su questa materia in quanto il primo comma dell'art. 2 prevede che gli Enti privatizzati abbiano autonomia contabile. La Cassa ha approvato il relativo Regolamento che per talune materie (es. : gestione dei consegnatari e del cassiere interno, spese in economia) dovrà essere integrato con disposizioni interne.

- PERSONALE

L'art. 3 L. 24.12.1993, n. 537 ha introdotto importanti norme in materia di pubblico impiego. Si rammentano quelle riguardanti la rideterminazione provvisoria delle dotazioni organiche al 31.8.1993, la verifica dei carichi di lavoro, la decurtazione di un terzo degli emolumenti per il primo giorno di congedo straordinario, ecc.

L'art. 9 della citata legge 537/1993, in tema di patrimonio pubblico ha implicitamente abrogato la disposizione dell'art. 59, all. 6 D.P.R. 509/1979, che prevedeva la facoltà di erogare contributi ai CRAL dei dipendenti.

Sono stati richiesti pareri al Dipartimento della Funzione Pubblica per la più esatta interpretazione delle predette norme, che, tra l'altro, sono state parzialmente modificate dall'art. 22 L. 23/12/1994, n. 724.

L'art. 5 del Decreto L.vo 509/1994, prevede la trasformazione da pubblico in privato del rapporto d'impiego dei dipendenti, con facoltà di optare per la permanenza del pubblico.

Ai dipendenti della Cassa si applicherà, sino alla stipula del nuovo contratto di lavoro privatistico, il trattamento giuridico ed economico dei dipendenti degli enti pubblici non economici.

Nel sottolineare la delicatezza della predetta trasformazione, si rammenta che i Presidenti dei 16 enti privatizzati, hanno istituito un apposito gruppo di lavoro, cui ha partecipato anche la Cassa che nel corso di varie riunioni tenutesi nel secondo semestre 1994, ha approfondito la questione ed ha stilato due bozze di piattaforme contrattuali riguardanti l'una i dirigenti e l'altra il personale.

Si allega alla presente relazione il quadro riepilogativo della dotazione organica dell'Ente al 31/12/1994. Nel corso di tale anno n. 4 unità hanno presentato le dimissioni volontarie, mentre una unità ha ottenuto il trasferimento ad altro ente ai sensi degli artt. 7 della Legge n. 75/1970 ed 8 D.P.R. n. 509/1979.

(Per quanto riguarda l'Archivio Generale, installato nel 1983, si è avuta la conferma che le attuali strutture sono assolutamente insufficienti e l'Ente dovrà al più presto adeguarle alle nuove necessità.

Fanno capo al Servizio anche la gestione del Cassiere interno, la ricezione-partenza posta (in corso di ristrutturazione), nonché il centralino telefonico).

DOTAZIONE ORGANICA DELL'ENTE AL 31/12/94

Qualifiche Funzionali	Profili professionali						TOTALI
	1°	2°	3°	4°	5°	6°	
3°	9			2			11
4°	22						22
5°	36	2					38
6°	39						39
7°	22					3	25
8°	16		2				18
9°	7						7
Dirigenti Superiori	2						2
TOTALE	153	2	2	2	0	3	162

SERVIZIO GESTIONE DEL PATRIMONIO IMMOBILIARE.

- PATRIMONIO IMMOBILIARE - NUOVI ACQUISTI.

Il patrimonio immobiliare di proprietà della Cassa trova la sua esposizione nell'inventario allegato alla situazione amministrativa, con una duplice valutazione:

- l'una, al prezzo di acquisto, relativamente per gli immobili di recente acquisto;
- l'altra, al prezzo di acquisto rivalutato in base ai nuovi estimi catastali, per gli immobili acquistati nel passato.

Al fine di dare concreta realizzazione al piano di impiego dei fondi disponibili per la parte riguardante gli investimenti immobiliari, gli Uffici hanno provveduto, nei primi mesi dell'anno, all'inserzione di moduli pubblicitari su quotidiani economici e non, a diffusione nazionale e di grande tiratura. Ciò ha fatto affluire alla Cassa 380 offerte che sono state tutte attentamente esaminate, oltre che dalla Commissione Patrimonio e Bilancio, anche da un gruppo ristretto di Consiglieri, nominato dal Consiglio di Amministrazione, con lo scopo di individuare i beni meritevoli di considerazione per l'eventuale acquisto per le loro caratteristiche sia tecniche che economiche.

Sono state poi nominate varie Commissioni, una per ciascuna località di ubicazione degli immobili prescelti, con l'incarico di accertarne lo stato e di valutare la congruità del prezzo richiesto.

Ciascuna Commissione, composta da Presidenti degli Ordini degli Ingegneri, degli Architetti, dei Dottori Commercialisti e del Collegio dei Geometri, o da persone da questi delegate, è stata presieduta dal Delegato di zona della Cassa.

Nell'anno 1994, la Cassa ha definito i seguenti acquisti:

- complesso immobiliare in Bologna, Strada Maggiore, al prezzo di 30,938 miliardi di lire, in conto competenza;
- immobile in Roma, Via Carlo Fea, 5, al prezzo di 10,621 miliardi di lire, in conto residui;
- immobile in Milano, Piazza Generale Cantore al prezzo di 27,406 miliardi di lire, in conto residui.

Sono stati inoltre, impegnati 715 milioni di lire per l'acquisto di un locale in Firenze, Via C. Lombroso, acquistato nel febbraio 1995, che costituiva un cuneo nel blocco dall'immobile acquistato nell'anno 1993.

MANUTENZIONE.

Com'é noto, gli immobili di proprietà della Cassa non sono di costruzione recente (età media: 25 anni).

Pertanto, sono sempre più frequenti gli interventi manutentivi di carattere ordinario su detti immobili, sopratutto sugli impianti idrici, fognari, su tetti e terrazzi, con notevole impegno sia per gli Uffici che per i gestori esterni.

Per quanto riguarda gli interventi manutentivi di carattere straordinario, sono proseguiti, nell'anno, i lavori nel complesso edilizio di Via Giovanni Andrea Badoero, in Roma, appaltati verso la fine dell'anno 1993 per l'importo di £ 799.097.586.

Trattasi di lavori di una certa entità (i primi che si attuano in questo complesso di notevoli dimensioni, la cui costruzione risale a circa trenta anni fa), che riguardano l'impermeabilizzazione dei terrazzi di copertura, compreso quello dell'autorimessa; la ripresa degli intonaci dei prospetti interni e la loro completa tinteggiatura; la verniciatura delle parti in ferro, la realizzazione degli impianti citofonici e di antenne centralizzate per la ricezione televisiva.

E' stata, inoltre, affidata a professionisti la redazione di idonei progetti per l'adeguamento degli impianti elettrici alle disposizioni della Legge n. 46/1990, che, salvo ulteriori rinvii del termine di legge, dovrà essere definito entro il 30 giugno 1995.

SITUAZIONE LOCATIVA

Nel febbraio del 1994 la Cassa ha sottoscritto (prima fra gli enti similari), con le organizzazioni della proprietà edilizia e dei conduttori, un protocollo d'intesa nel quale sono stati integralmente recepiti gli aumenti sui canoni determinati dal Consiglio di Amministrazione in applicazione dell'art. 11 della Legge n. 359/1992 (disciplina dei c.d. "patti in deroga" alla Legge n. 392/1978 sull'equo canone).

I contratti ad uso abitativo definiti nell'anno 1994 in applicazione dell'art. 11 L. 359/1992 sono stati n. 469, di cui n. 369 a titolo di rinnovo (contratti mod. B) e n. 100 come nuovi contratti (contratti mod. A):

	ROMA	MODENA	CATANIA
contratti mod. B	335	33	1
contratti mod. A	92	7	1

CONSISTENZA DELLE UNITA' IMMOBILIARI DI PROPRIETA' DELLA CASSA

UBICAZIONE	ABITAZIONI	UFFICI	NEGOZI	MAGAZZINI	CANTINE	SOFFITTE	LABORATORI	AUTORIMESSE	BOX AUTO	POSTI AUTO COPERTI	POSTI AUTO ALL'APERTO
ROMA											
- Clivo Rutario, 21	41			3	22						
- Viale Marconi, 150/174	66	2	6	3			5	1			
- Via dei Georgofili	207		31					1			
- Via Magenta, 15	1	17		1							
- Via Porta Fabbrica, 63	26		1	2							
- Via Luigi Rava, 7	52	1	5								
- Via Albertario, 18/21	66	2		1	45				35		4
- Via Ippolito Nievo, 61	37	28	15		64						15
- Via Luigi Rava, 33/35	107		4								
- Via G.A. Badoero, 51/61	168	8	4		176			1			
- Viale degli Ammiragli	116	28	3	8				2			
- Via A. Toscani	251	1	24		82			3		60	
- Via Valadier, 42	1	35	3	1				1			
- Piazza Cola di Rienzo, 80		4									
- Via E.Q. Visconti, 8		7	2	3					17		
CATANIA	19		8						4		
MADDALONI	214			12		67			258		165
NAPOLI							1				
COLLESALVETTI	3								1		
VICENZA	5	3						3			
FIRENZE		5	5							39	
ROMA, Via Carlo Fea, 5		1							1		
BOLOGNA	4	22	3	4					1		31
MILANO		1	1		1	3				54	
TOTALI	1384	165	115	38	390	70	6	12	316	153	215

Vi è inoltre a Collesalvetti una cappella aperta al culto.

RENDICONTO FINANZIARIO

Come già detto, nel rendiconto finanziario trovano esposizione i risultati della gestione del bilancio per le entrate e per le spese, distintamente per titoli, per categorie e per capitoli, separatamente per competenza e per residui.

In questa parte della relazione relativa al rendiconto finanziario si analizzano i capitoli di entrata e di uscita più significativi:

ENTRATE CORRENTI

Cap. 205 - Contributi sugli atti giurisdizionali.

Dal 1985, anno a decorrere dal quale, ai sensi dell'art. 14 della Legge n. 576/1980, tale contribuzione non è più dovuta, gli introiti affluiti su questo capitolo di bilancio sono risultati via via decrescenti.

Nel 1994 sono stati accertati e riscossi 463,3 milioni di lire.

Cap. 210 - Proventi marca comune.

L'art. 16 - 2° comma - della Legge 30 dicembre 1991 n. 414 ha disposto la soppressione dei proventi derivanti dalla vendita delle marche comuni con decorrenza 1° gennaio 1994 relativamente alla quota (1/3) di spettanza della Cassa Avvocati.

Le riscossioni avvenute nell'anno, per £ 2.900.541.636, riguardano i residui dell'esercizio precedente.

ENTRATE CONTRIBUTIVE

Anni	1994	1993	1992	1991	1990	1989
Milioni	461.344	401.260	340.202	296.485	272.298	202.012

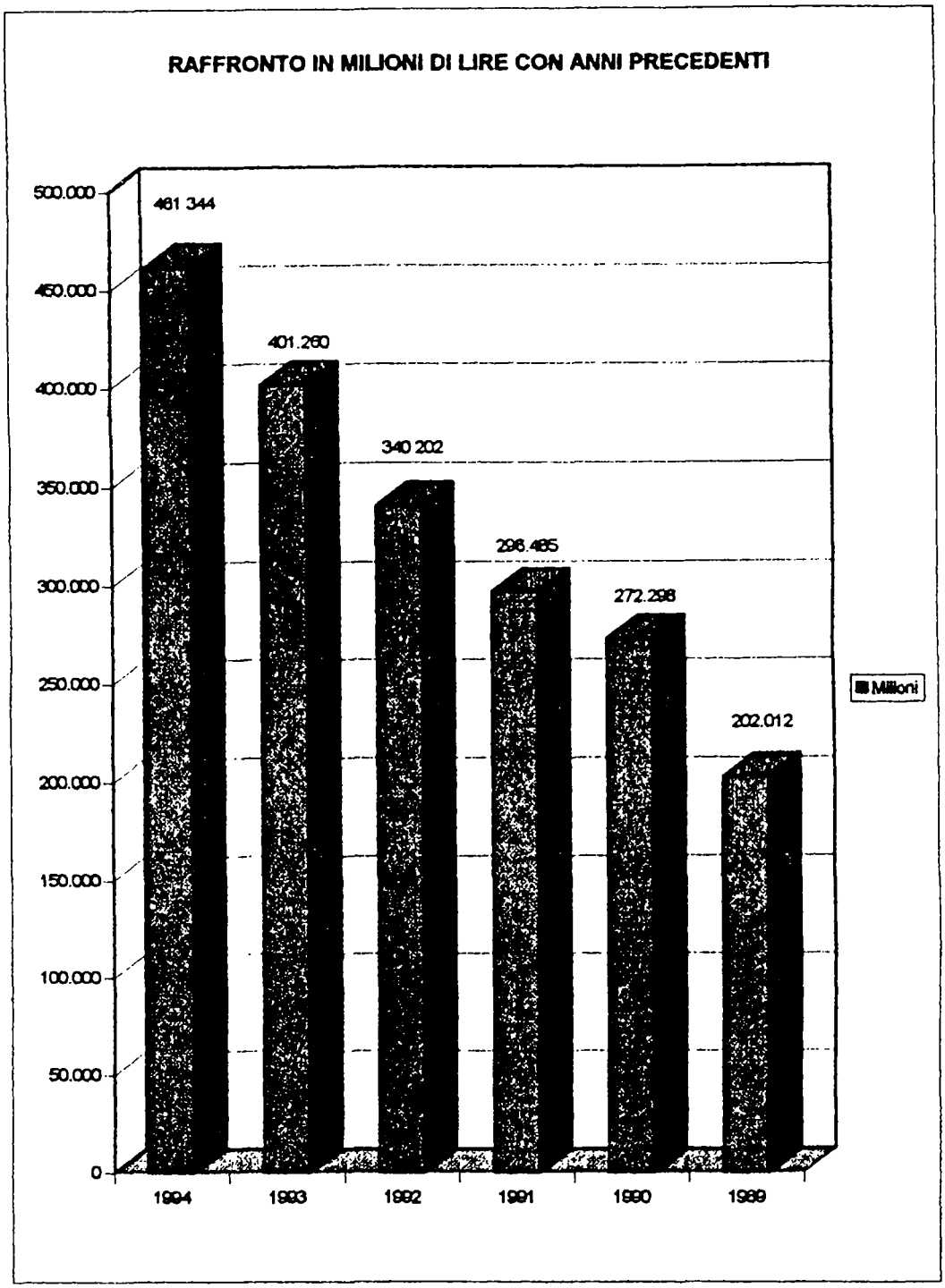

Cap. 216 - Contributi personali (ruoli esattoriali).

Come già illustrato nella relazione riguardante il Servizio Iscrizioni e Contributi, l'accertamento delle entrate contributive riscosse a mezzo ruoli esattoriali è consistito, tenuto conto degli sgravi trattenuti, in 136,9 miliardi di lire, dati da 104,5 miliardi di lire accertati a mezzo ruolo ordinario e 32,4 miliardi di lire accertati a mezzo ruolo suppletivo.

Essendo state riscosse, in conto competenza, £ 66.487.265.964, alla fine dell'esercizio sono rimaste da riscuotere lire 70.459.338.900. Sui residui ammontanti a complessive lire 55.605.855.481 sono state effettuate riscossioni per lire 49.259.000.029 e sono stati operati riaccertamenti per lire 793.888.923 e variazioni in meno per sgravi per £ 4.136.473.601.

Nel prospetto che segue vengono illustrati i dati (in milioni di lire) relativi ai contributi personali a mezzo ruoli esattoriali nel periodo dal 1985 al 1994:

ANNO	ACCERTAMENTO COMPLESSIVO	CONTRIBUTI EX ART. 10 L.576/80	CONTRIBUTI EX ART. 11 L.576/80	CONGUAGLI 1975/1979 (ARR.)	RECUPERI ANNI PRECEDENTI
1985	49.094	31.447	9.447	8.200	-
1986	52.465	40.345	12.120	-	-
1987	61.221	42.849	12.872	1.500	4.000
1988	80.090	43.972	14.657	1.600	19.861
1989	68.386	45.365	15.121	1.600	6.300
1990	96.165	54.200	18.065	-	23.900
1991	79.725	56.045	18.680	-	5.000
1992	99.613	72.985	24.328	-	2.300
1993	114.426	71.963	23.987	-	18.476
1994	136.949	73.213	24.404	-	39.332

Cap. 217 - Contributi personali (versamenti diretti).

Nel corso dell'anno sono state riscosse £ 175.616.149.410 relativamente al mod. 5/94, ma il dato non tiene conto, ovviamente, dei versamenti effettuati dagli iscritti con la seconda rata dell'autotassazione con scadenza al 31 dicembre 1994, i cui dati formeranno oggetto di riaccertamento nel bilancio dell'anno 1995.

Nel conto consuntivo 1994 risultano, intanto, accertamenti complessivi per 323,214 miliardi di lire di competenza dell'esercizio 1994, salvo verificare l'esatto ammontare degli introiti relativi alla data del 31 dicembre 1994 che troveranno collocazione in un eventuale riaccertamento di residui attivi.

I dati relativi alla riscossione dei contributi personali in autotassazione nel periodo dal 1985 al 1994 sono i seguenti (in milioni di lire):

ANNO	ACCERTAMENTO COMPLESSIVO	EX ART. 10 L. 576/80	EX ART. 11 L. 576/80
1985	63.418	46.897	16.521
1986	76.881	51.765	18.235
1987	91.536	67.736	23.800
1988	111.260	82.332	28.928
1989	130.485	96.559	33.926
1990	157.061	117.796	39.265
1991	184.934	138.700	46.234
1992	223.878	167.908	55.970
1993	270.288	202.716	67.572
1994*	323.214	242.410	80.804

* dati non definitivi.

REDDITI DEI FABBRICATI

Anni	1994	1993	1992	1991	1990	1989
Milioni	14.753	11.317	11.445	10.871	10.007	9.160

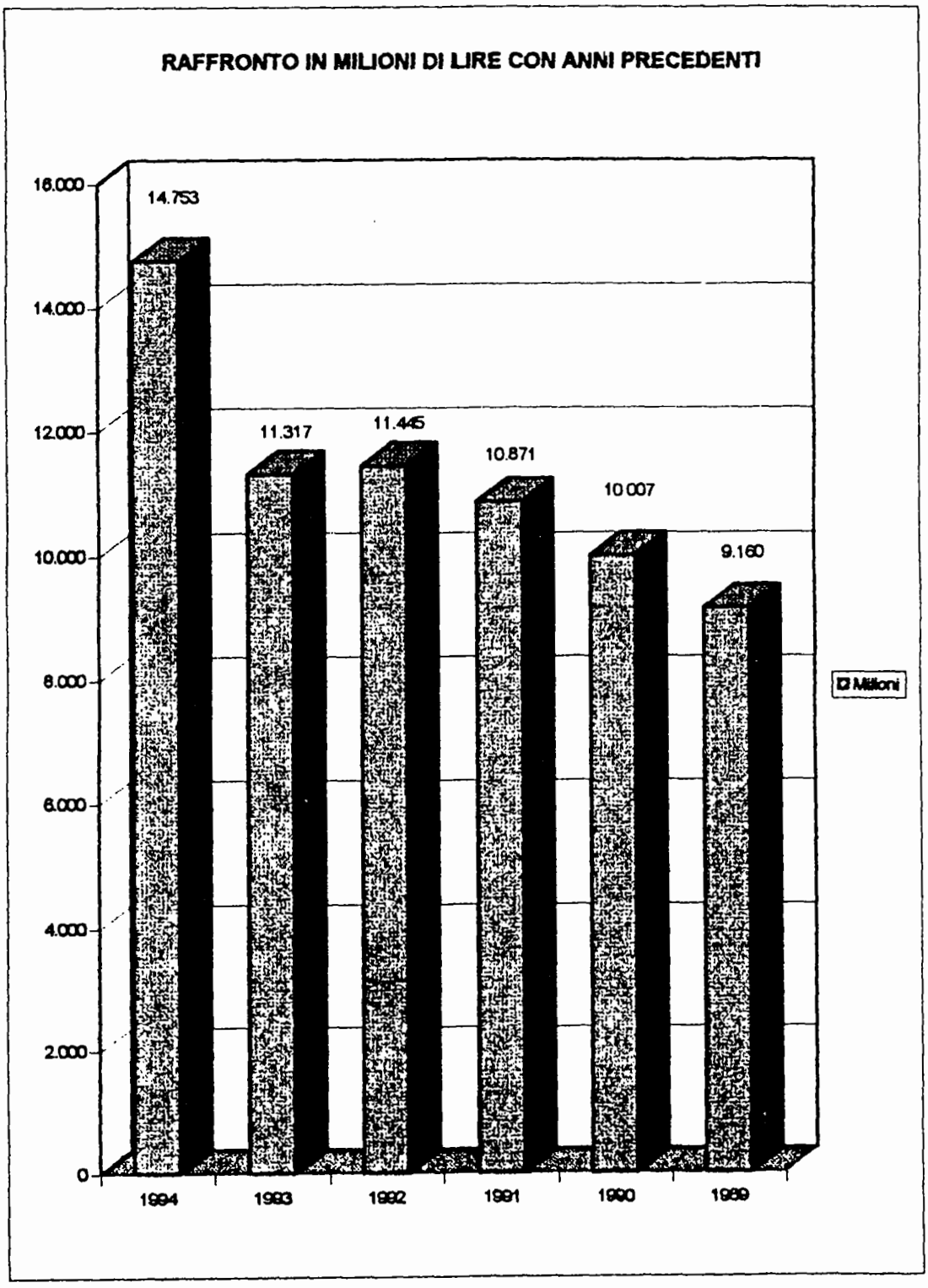

Cap. 400 - Affitti di immobili.

Sono stati accertati canoni di affitto per complessive lire 14.753.357.597 delle quali £. 11.263.148.925 riscosse e lire 3.490.208.672 registrate a titolo di residui attivi. Rispetto al dato di consuntivo dell'esercizio 1993 (£ 11.582.185.020) si registrano, su questo capitolo di bilancio, maggiori entrate per 3 miliardi di lire circa, date dagli affitti derivanti dai nuovi acquisti immobiliari effettuati dalla Cassa in Roma, Firenze, Vicenza, Bologna e Milano.

Per quanto riguarda l'importo dei residui attivi, è necessario chiarire subito alcune motivazioni che contribuiscono a ridimensionarne notevolmente l'ammontare.

Infatti, dai rendiconti della CAGISA, società di gestione degli stabili in Roma e in Modena, emerge che per i mesi di novembre e dicembre 1994 gli introiti per affitti pagati dai conduttori, pari a complessive £ 1.696.201.031, sono stati contabilizzati nei primi mesi dell'anno 1995, soprattutto per ritardi nell'elaborazione dei relativi rendiconti.

Sui residui relativi allo stabile in Catania, ammontanti a complessive £ 28.803.830, sono state incassate £ 23.973.750, ma la contabilizzazione è avvenuta all'inizio dell'anno 1995 a causa dei tempi tecnici per l'acquisizione dei movimenti del conto corrente postale.

Le morosità vere e proprie degli inquilini, quindi, si riducono dall'importo di £ 3.490.208.672 di cui sopra a £ 1.770.033.891.

Sui residui degli esercizi precedenti, ammontanti al 31/12/1993 a complessive £ 3.558.335.179, sono state riscosse lire 2.649.350.464 e annullate £ 264.659.701.

REDDITO DEI TITOLI

Anni	1994	1993	1992	1991	1990	1989
Milioni	213.736	209.042	172.785	126.435	115.548	86.138

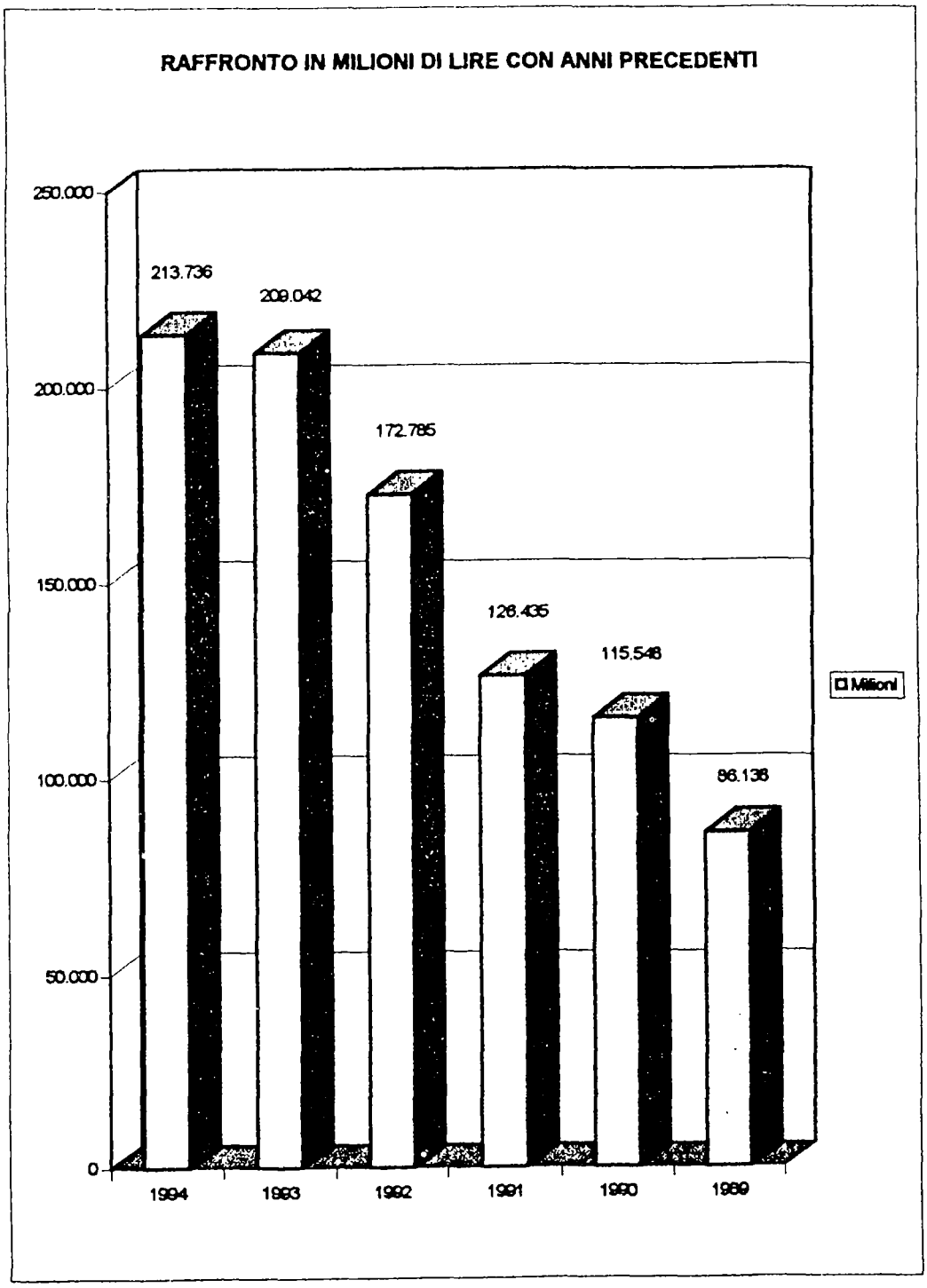

L'ulteriore residuo di £ 644.325.014 va ridotto dell'importo di lire 1.938.482 contabilizzato nei primi mesi dell'anno per i motivi anzidetti.

Va precisato che la riscossione dei canoni di locazione e degli oneri accessori viene eseguita e controllata con cura sia dai gestori esterni, sia dai Servizi della Cassa e che le azioni legali per il recupero coattivo dei crediti della Cassa vengono iniziate con tempestività.

Cap. 405 - Interessi e premi su titoli.

Su questo capitolo di bilancio sono evidenziati gli interessi maturati sugli impieghi a medio e lungo termine effettuati con le giacenze liquide.

Rispetto al dato previsionale di 214 miliardi di lire, si registrano accertamenti per 213,7 miliardi di lire.

Il dato tiene conto per la prima volta anche dei ratei di interesse dell'anno 1994 che andranno in riscossione nel 1995 (44,9 miliardi di lire).

Cap. 406 - Interessi su impieghi a breve termine.

Com'é noto, questo capitolo di bilancio è stato istituito col bilancio di previsione dell'esercizio 1994 per evidenziare gli interessi da impieghi a breve termine da quelli derivanti da impieghi a medio- lungo termine di cui al capitolo 405.

Sono stati riscossi interessi per 12 miliardi di lire, come da previsione assestata.

Cap. 410 - Interessi attivi su depositi in conto corrente.

Alla data del 31 dicembre 1994, risultano accertati in conto competenza interessi sulle giacenze nei conti correnti per

14,048 miliardi di lire. Il tasso di interesse medio lordo è stato del 6,75%.

Di questi, 2,101 miliardi di lire sono stati riscossi nell'anno; 11,947 miliardi di lire, costituiti prevalentemente dagli interessi dovuti dal Ministero del Tesoro sui depositi vincolati della Cassa, saranno, invece introitati nell'anno 1995.

Cap. 415 - Plusvalore titoli ed immobili alienati.

Sui titoli rimborsati è stato realizzato un plus valore, rispetto al prezzo di acquisto, di lire 5.237.808.930.

Cap. 450 - Recuperi e rimborsi diversi.

Su questo capitolo è stato accertato l'importo di lire 432.599.786, di cui £ 363.401.359 riscosse.

Trattasi, specificatamente, dei recuperi di imposte sulle pensioni, nonché dei riversamenti da parte delle Esattorie per sgravi non eseguiti.

I residui riguardano principalmente le domande di rimborso inviate all'Erario, ai sensi dell'art. 38 del D.P.R. 600/1973, per il recupero di imposte relative ad assegni di pensione di avvocati deceduti.

Cap. 451 - Recupero spese di portierato.

Su questo capitolo si registrano i recuperi, a carico degli inquilini, del 90% delle spese di portierato ai sensi della Legge n. 392/78.

L'importo accertato è di £. 730.988.226, di cui £ 507.497.227 riscosse.

Restano da riscuotere £. 223.490.999. Anche in questo caso va precisato che la gran parte dei residui non è costituita da morosità, ma da ritardi nell'elaborazione dei rendiconti da parte dei gestori o nell'acquisizione delle notizie ad essi relative.

PROVENTI PATRIMONIALI

Anni	1994	1993	1992	1991	1990	1989
Milioni	259.852	236.446	204.838	158.111	138.170	104.929

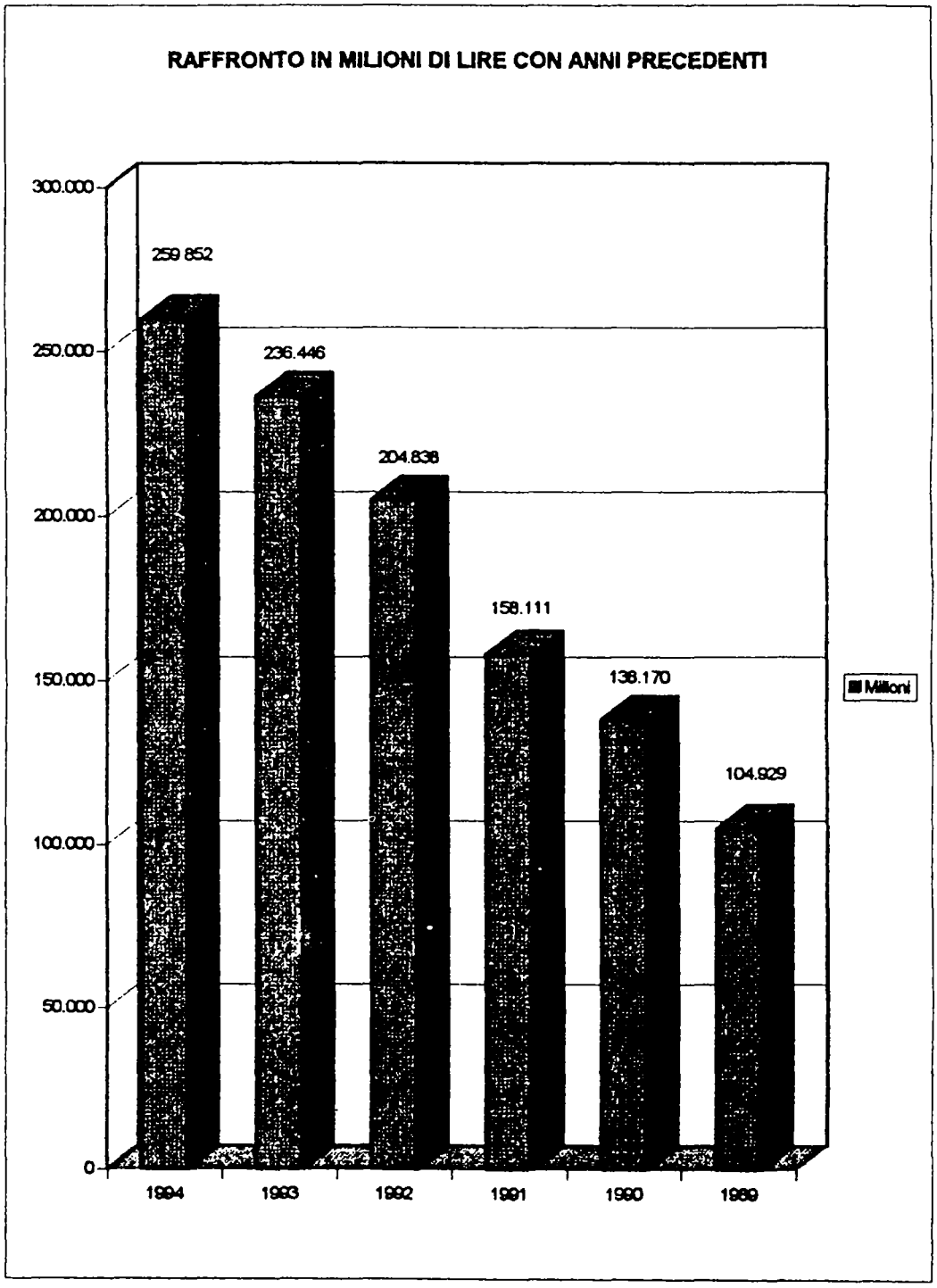

dei gestori o nell'acquisizione delle notizie ad essi relative.

Infatti, dai rendiconti della CAGISA relativi ai mesi di novembre e dicembre 1994 risulta che sono state pagate dai conduttori lire 127.214.616, contabilizzate nei primi mesi dell'anno 1995.

Le morosità pertanto si riducono a £ 138.007.029.

Sui residui degli esercizi precedenti, ammontanti a complessive £ 354.435.988, sono state riscosse £ 258.972.050 e annullate £ 33 229.754. L'ulteriore residuo di £ 62.234.184 va ridotto dell'importo di £ 734.263. contabilizzato nei primi mesi dell'anno per i motivi anzidetti.

Cap. 455 - Assegni di pensioni restituiti.

Su questo capitolo vengono registrati gli importi degli assegni di pensione restituiti per sopravvenuto decesso dei beneficiari.

L'importo accertato e riscosso è di £. 1.647.125.480.

Cap. 470 - Recuperi maggiorazioni pensionati ex combattenti.

Su questo capitolo vengono registrate le somme anticipate dalla Cassa, ai sensi dell'art. 6 della Legge 15 aprile 1985 n. 140, a titolo di maggiorazione del trattamento pensionistico per gli ex combattenti, da recuperare a carico del bilancio dello Stato con le modalità di cui al decreto 14 dicembre 1985 del Ministero del Tesoro.

Risultano accertate £ 1.193.207.662, di cui recuperate lire 6.817.602.

I residui, pari a £ 1.143.202.493, sono stati interamente riscossi.

POSTE CORRETTIVE ED ALTRE ENTRATE

Anni	1994	1993	1992	1991	1990	1989
Milioni	4.209	3.954	3.624	3.310	3.184	3.494

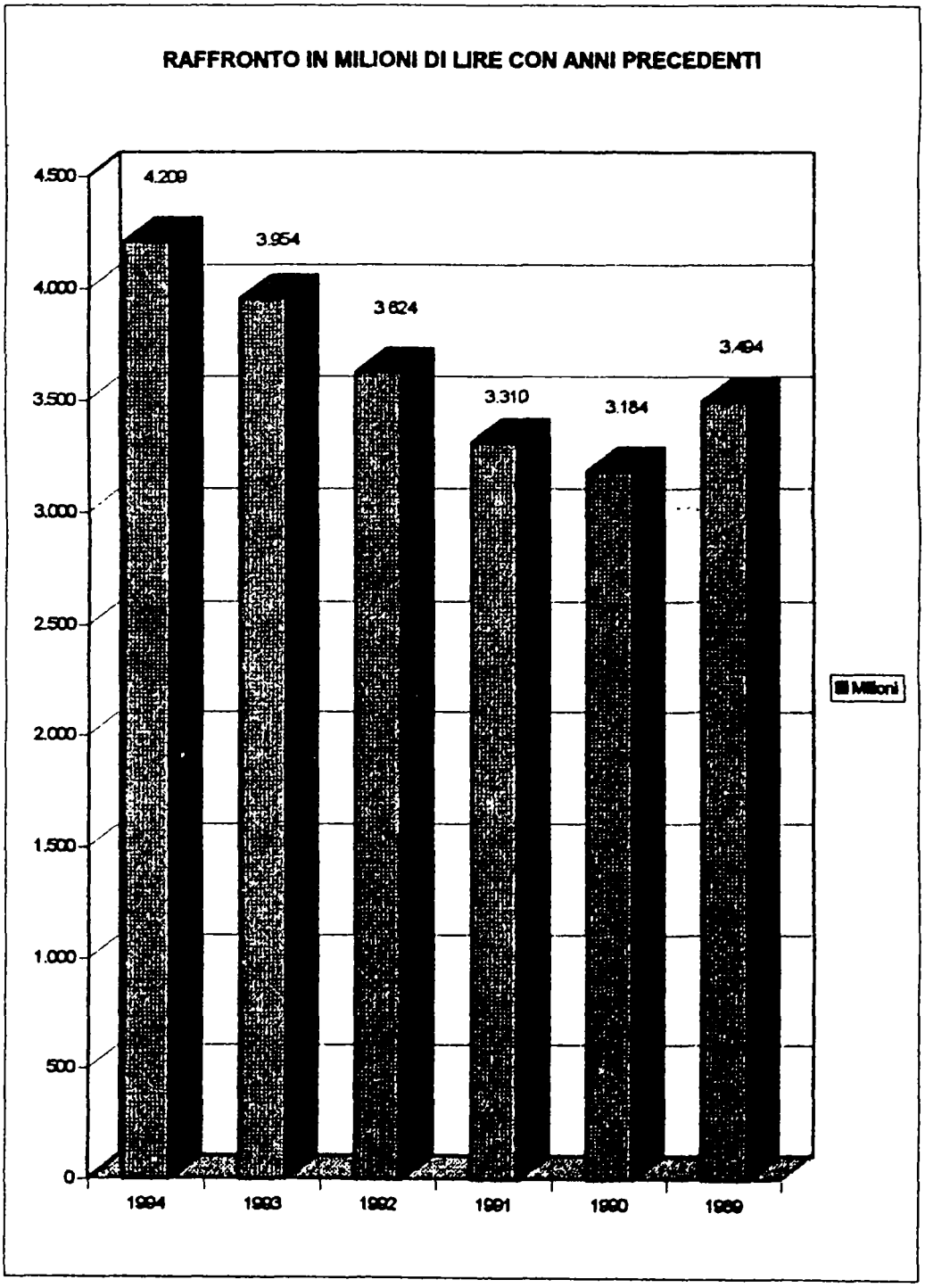

Cap. 500 - Entrate eventuali.

L'importo per tale capitolo, di £ 205.032.957 interamente riscosso, è costituito, in massima parte, dai recuperi delle spese legali che sono ammontate a £ 113.575.531, dagli interessi di mora, per £ 20.764.662, e dai rimborsi spese danni, per lire 25.772.500.

La situazione al 31 dicembre 1994 delle "entrate correnti", distintamente per la competenza ed i residui, è la seguente:

COMPETENZA		
- previsioni	£	718.125.000.000
- accertamenti	£	725.405.439.002
- riscossioni in c/competenza	£	445.467.401.231
- residui attivi 1994	£	279.938.037.771
RESIDUI		
- residui attivi 1993 e precedenti (al 1/1/94)	£	194.930.567.692
- variazioni in più	£	4.071.752.440
- variazioni in meno	£	4.434.363.056
- riscossioni in conto residui	£	190.438.636.220
- residui attivi 1993 e precedenti (al 31/12/94)	£	4.129.320.856
- totale generale dei residui attivi	£	284.067.358.627

Nei grafici a seguire si fornisce una rappresentazione dei proventi patrimoniali, delle poste correttive ed altre entrate e del totale delle entrate correnti nell'anno 1994, a confronto con le risultanze dell'ultimo quinquennio antecedente:

ENTRATE CORRENTI 1994

ANNI	1994	1993	1992	1991	1990	1989
Poste correttive ed altre entrate	4.209	3.954	3.624	3.310	3.184	3.494
Proventi patrimoniali	259.852	236.446	204.838	158.111	138.170	104.929
Entrate Contributive	461.344	401.260	340.202	296.485	272.298	202.012
TOTALI ENTRATE	725.405	641.660	548.664	457.906	413.652	310.435

RAFFRONTO IN MILIONI DI LIRE CON ANNI PRECEDENTI

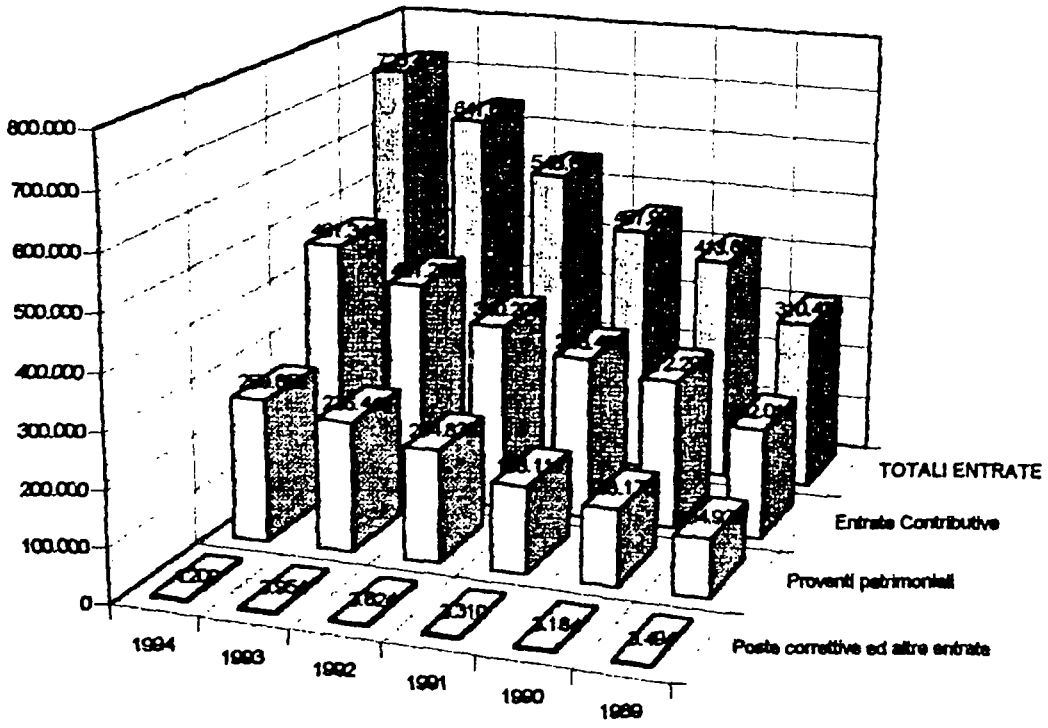

ENTRATE CORRENTI 1994

(Raffronto in Percentuali con anni precedenti)

Anno 1994	Riparti	Milioni
Poste correttive ed altre entrate	0,58%	4.209
Proventi patrimoniali	35,82%	259.852
Entrate contributive	63,60%	461.344
TOTALI	100,00%	725.405



Anno 1993	Riparti	Milioni
Poste correttive ed altre entrate	0,62%	3.954
Proventi patrimoniali	36,85%	236.446
Entrate contributive	62,53%	401.260
TOTALI	100,00%	641.660

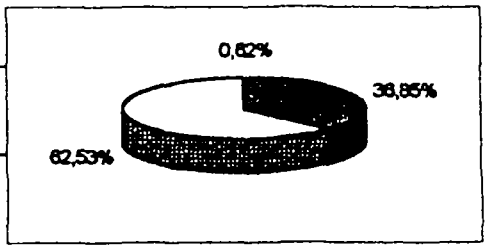

Anno 1992	Riparti	Milioni
Poste correttive ed altre entrate	0,66%	3.624
Proventi patrimoniali	37,33%	204.838
Entrate contributive	62,01%	340.202
TOTALI	100,00%	548.664



Anno 1991	Riparti	Milioni
Poste correttive ed altre entrate	0,72%	3.310
Proventi patrimoniali	34,53%	158.111
Entrate contributive	64,75%	296.485
TOTALI	100,00%	457.906

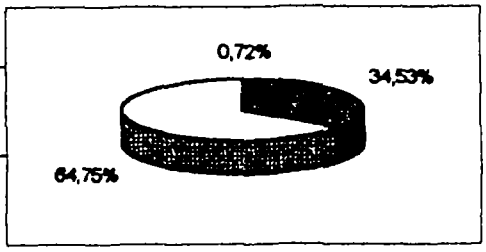

Anno 1990	Riparti	Milioni
Poste correttive ed altre entrate	0,77%	3.184
Proventi patrimoniali	33,40%	138.170
Entrate contributive	65,83%	272.298
TOTALI	100,00%	413.652

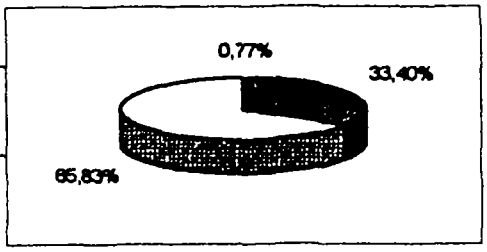

Anno 1989	Riparti	Milioni
Poste correttive ed altre entrate	1,13%	3.494
Proventi patrimoniali	33,80%	104.929
Entrate contributive	65,07%	202.012
TOTALI	100,00%	310.435



ENTRATE IN CONTO CAPITALE

Cap. 900 - Realizzi di titoli a medio e lungo termine.

Nel corso dell'anno 1994 sono state accertate entrate complessive per £ 234.742.129.191 date dalle normali estrazioni e dal rimborso dei titoli a medio e lungo termine.

Cap. 905 - Realizzi di investimenti in titoli "pronti contro termine".

Nelle more dell'approvazione ministeriale del piano di impiego dei fondi disponibili dell'anno 1994 ed in vista degli acquisti di natura immobiliare indicati nello stesso piano di impiego, il Consiglio di Amministrazione ha utilizzato le disponibilità liquide in proficue operazioni "pronti contro termine" su titoli che hanno consentito rendimenti sensibilimente superiori a quelli conseguibili dai depositi in conto corrente.

Su questo capitolo sono state registrate le entrate relative a dette operazioni che, complessivamente, hanno comportato rimborsi per 802,5 miliardi di lire.

****

Il totale delle entrate in conto capitale è stato il seguente:

- previsioni	1.134.215.000.000
- accertamenti	1.038.418.690.542
- riscossioni	1.038.119.788.543
- residui attivi 1994	298.901.999

ENTRATE PER PARTITE DI GIRO

Capitoli dal 1300 al 1318 -

Sono iscritte in questi capitoli di bilancio le seguenti ritenute erariali:

-cod. 1001, sulle pensioni e sulle retribuzioni di competenza dell'anno;

-cod. 1004, sugli emolumenti corrisposti a funzionari dello Stato (personale del Servizio ispettivo del Ministero di Grazia e Giustizia e componenti del Collegio dei Revisori dei conti);

- cod. 1012, sui trattamenti di fine rapporto di lavoro dipendente;

- cod. 1002, sulle pensioni e sulle retribuzioni da corrispondere in conto residui degli esercizi precedenti;

- cod. 1030, sugli interessi passivi corrisposti nell'anno;

- cod. 1038, sulle competenze dei gestori delle unità immobiliari di proprietà della Cassa;

- cod. 1040, sugli onorari da corrispondere ai professionisti e sulle indennità corrisposte ai componenti gli Organi collegiali della Cassa.

- cod. 1044, sulle indennità per la perdita dell'avviamento commerciale.

L'ammontare delle ritenute operate nell'anno 1994 su tali capitoli è di 48,756 miliardi di lire.

Capitoli 1320/1325

Sono iscritte in questi capitoli di bilancio le ritenute previdenziali sulle retribuzioni, rispettivamente, agli impiegati e al personale addetto ai servizi di custodia e pulizia presso gli stabili di proprietà della Cassa.

Il totale delle ritenute operate nell'anno 1994 su tali capitoli è di 631,6 milioni di lire.

Cap. 1330 - Depositi cauzionali locatari.

L'importo complessivo degli accertamenti e delle riscossioni per nuovi depositi cauzionali nell'anno 1994 è di lire 1.848.929.382.

Cap. 1335 - Trattenute per conto terzi.

Su questo capitolo affluiscono le trattenute operate a pensionati per pignoramenti disposti dall'autorità giudiziaria e ad impiegati per cessione del quinto dello stipendio, contributi sindacali, ecc. Risultano accertate £. 177.888.624 di cui lire 174.476.624 riscosse.

Cap. 1345 - Rivalsa di servizi gestione immobiliare.

Le spese comuni impegnate nel corso dell'anno facenti carico ai conduttori di unità immobiliari ammontano a £ 2.481.889.802

A fronte di tali anticipazioni, entro il 31 dicembre 1994 sono stati effettuati recuperi per £ 1.521.079.224.

Risultano contabilmente da recuperare per l'anno 1994 lire 960.810.578.

Anche in questo caso va precisato che parte dei residui attivi non è costituita da morosità, ma da ritardi fisiologici in fase di contabilizzazione delle riscossioni; infatti, dai rendiconti della Cagisa relativi ai mesi di novembre e dicembre 1994, risulta che sono state pagate dai conduttori £ 493.862.023 contabilizzate nei primi mesi dell'anno 1995.

Le morosità, pertanto, si riducono a L. 466.948.555.

Sui residui degli esercizi precedenti, ammontanti a £ 1.764.879.074 sono state riscosse £ 840.878.950 e annullate lire 92.457.997.

L'ulteriore residuo di £ 831.542.127 è ridotto dell'importo di lire 2.678.325 contabilizzato nei primi mesi dell'anno 1995 per i motivi sopra indicati.

Come già detto, proseguono le azioni per assicurare il recupero dei crediti della Cassa nei confronti degli inquilini.

SPESE CORRENTI

Categoria I - Spese per gli Organi dell'Ente.

Sono iscritti in questa categoria gli assegni e le indennità alla Presidenza e le indennità e i rimborsi ai componenti gli organi collegiali della Cassa (Collegio dei Revisori dei Conti e Organi Collegiali di amministrazione):

a) Collegio dei Revisori dei Conti (cap. 105): il Collegio si è riunito, nell'anno 1994, 22 volte e i suoi componenti hanno partecipato a varie sedute del Consiglio di Amministrazione.
   A fronte dell'impegno di £ 34.320.290, sono state erogate nell'anno £ 31.607.470 e la differenza all'inizio del 1995; in conto residui, sono state pagate £ 1.535.490;

b) Organi Collegiali di amministrazione (cap. 110): il Comitato dei delegati si è riunito, nell'anno, 13 volte, il Consiglio di Amministrazione 27 volte e la Giunta Esecutiva 11 volte.
   Sono state impegnate £ 326.885.245, di cui £ 312.004.785 pagate.

Categoria II - Oneri per il personale in attività di servizio.

Sono iscritte in questa categoria le spese relative al personale in attività di servizio (personale impiegatizio e portieri), nonché gli oneri previdenziali e assistenziali posti a carico della Cassa.

In dettaglio:

a) Personale impiegatizio: gli stipendi e gli altri assegni fissi al personale impiegatizio della Cassa, impegnati sul cap. 200, sono ammontati a £ 4.683.895.725.

I relativi contributi previdenziali e assistenziali dovuti dalla Cassa all'INPS, all'ENPDEP e alla GESCAL, impegnati sul cap. 210, sono ammontati a £ 1.846.668.069.

Sul cap. 205 è stato impegnato l'importo destinato al fondo per il miglioramento dell'efficienza degli Enti, ammontante a £ 1.607.646.000, di cui £ 819.670.134 sono state pagate nell'anno a titolo di acconto £ 817.975.866 all'inizio del 1995 a titolo di saldo.

Sul cap. 207 è evidenziato l'onere per i gettoni di presenza spettanti ai componenti delle commissioni istitutite dal Consiglio di Amministrazione ai sensi degli artt. 56 e 57 (commissione per le gare) e 61 (commissione di congruità) del D.P.R. n. 696/1979.

Su tale capitolo risultano impegnate e pagate £ 1.342.000.

b) Portieri: com'é noto, il 90% della spesa sostenuta dalla Cassa per far fronte sia al pagamento delle retribuzioni ai portieri sia ai relativi oneri previdenziali e assistenziali all'INPS e all'INAIL è a carico dei conduttori delle unità immobiliari.

Nel capitolo di entrata 451 viene evidenziato il recupero di tale spesa.

L'ammontare di tali retribuzioni è stato, nel 1994, di lire 571.362.631 (cap. 220); gli oneri previdenziali e assistenziali, evidenziati nel cap. 230, sono ammontati a lire 268.020.229.

Cap. Vari - Le spese per acquisti di beni di consumo e servizi (capitoli dal 400 al 470) sono ammontate a complessive lire 6.831.714.977, di cui £ 2.049.485.651 sono rimaste da pagare.

Nella gestione dei residui, sul totale di £ 1.063.226.648, sono state effettuate variazioni in meno per £ 23.695.460, i pagamenti sono stati di £ 288.810.359, pertanto sono rimaste da pagare £ 750.720.829 per l'esercizio 1993 e precedenti.

Conseguentemente, il totale dei residui passivi, comprensivo dei residui dell'esercizio 1994 ammonta, alla fine dell'esercizio, a £ 1.039.531.188.

Per quanto riguarda, specificatamente, il Cap. 427 (elaborazioni meccanografiche), le spese sostenute nell'anno, per un totale di £ 721 939.429 in conto competenza, hanno riguardato prevalentemente:

- la gestione del Centro Elaborazioni Dati, per la quale sono state pagate alla Sipe Optimation £ 505.797.600, di cui lire 72.256.800 per la gestione relativa ai mesi di novembre e dicembre 1993;
- gli aggiornamenti dei programmi (aggiornamenti SW) realizzati dalla Bull HN Information System (£ 19.278.000 per la manutenzione della procedura stipendi, £ 4.760.000 per gli aggiornamenti del programma rilevazione presenze, £ 46.005.000 per la realizzazione di funzionalità aggiuntive al contratto per i sottosistemi iscritti, contributi e prestazioni, £ 58.905.000 per l'ampliamento dei sistemi del Centro Elaborazione Dati);
- L'acquisto di sofware di base per il sistema contabilità (£ 3.808.000);
- il canone, le consulenze e gli interventi relativi alla procedura del sostituto d'imposta (£ 10.472.000).

Per la realizzazione della procedura dell'Ufficio Contenzioso - Legale e la fornitura di SW di base e di ambiente del sistema sono state impegnate £ 19.289.000 (in favore della UNISYSTEM s.r.l.), non pagate nell'anno.

Cap. 500 - Pensioni

L'importo delle pensioni erogate nell'esercizio 1994, al lordo dei rimborsi che saranno effettuati dal Ministero del Tesoro (lire 1.186.390.060, registrate sul capitolo di entrata 470) è di £. 302.391.894.438, secondo il seguente dettaglio, messo a confronto coi dati relativi all'esercizio 1993:

PENSIONI	ESERCIZIO 1994	ESERCIZIO1993	INCREMENTO %
Vecch. e anz.	187.153.613.543	158.058.693.058	18,4
Inv. e Inab.	8.788.930.538	8.591.342.742	2,3
Riversibilità	60.415.698.920	55.370.892.554	9,1
Indirette	46.033.651.437	42.790.301.784	7,6
TOTALE	302.391.894.438	264.811.230.138	14,20

Nel corso dell'anno 1994 si sono avute 766 cessazioni per morte dei titolari di trattamenti precedentemente erogati (453 avvocati e 313 superstiti).

La situazione numerica delle pensioni in erogazione (che non trova esatta coincidenza col numero delle concessioni della Giunta Esecutiva precedentemente illustrate, a causa del normale sfasamento temporale fra concessione e messa in erogazione), messa anch'essa a confronto con quella relativa all'anno 1993, è stata la seguente:

PENSIONI	AL 31/12/1994	AL 31/12/1993	DIFFERENZA	DIFF%
Vecc. e anz.	7.446	6.915	+ 531	+7,68
Inv. e Inab.	578	612	- 34	- 5,50
Riversibilità	4.478	4.419	+ 59	+ 1,34
Indirette	3.211	3.198	+ 13	+ 0,41
TOTALE	15.713	15.144	+ 569	+ 3,93

Nei grafici che seguono trovano la loro rappresentazione, distintamente per tipologia di pensione, il numero e l'ammontare dei trattamenti in erogazione nell'anno 1994, messi a confronto con i dati relativi al quinquennio antecedente.

CATEGORIE E NUMERO DELLE PENSIONI EROGATE DALLA CASSA

ANNI	1994	1993	1992	1991	1990	1989
Inv...idità ed Inabilità	578	612	625	668	678	660
Indirette	3.211	3.198	3.155	3.125	3.067	3.018
Riversibilità	4.478	4.419	4.336	4.223	4.114	4.001
Vecchiaia ed Anzianità	7.446	6.915	6.348	6.150	5.704	5.354
TOTALI UNITA'	15.713	15.144	14.464	14.166	13.563	13.033

RAFFRONTO IN UNITA' CON ANNI PRECEDENTI

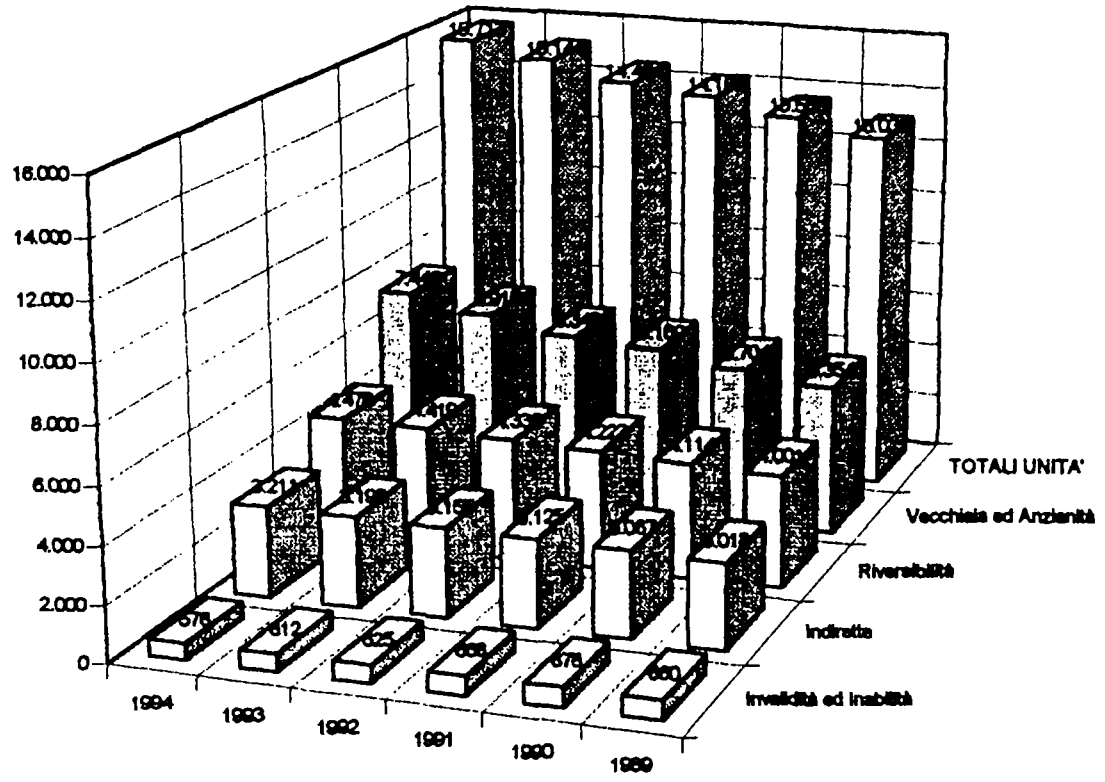

PENSIONI 1994

(Raffronto in Percentuali con anni precedenti)

Anno 1994	Riparti	Unità
Invalidità ed Inabilità	3,68%	578
Indirette	20,44%	3.211
Riversibilità	28,50%	4.478
Vecchiaia ed Anzianità	47,39%	7.446
TOTALI	100,00%	15.713

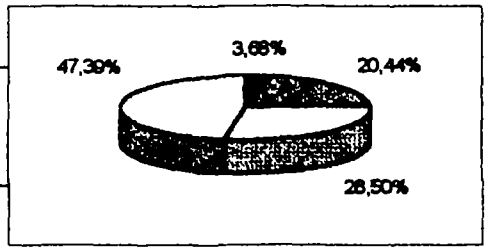

Anno 1993	Riparti	Unità
Invalidità ed Inabilità	4,04%	612
Indirette	21,12%	3.198
Riversibilità	29,18%	4.419
Vecchiaia ed Anzianità	45,66%	6.915
TOTALI	100,00%	15.144

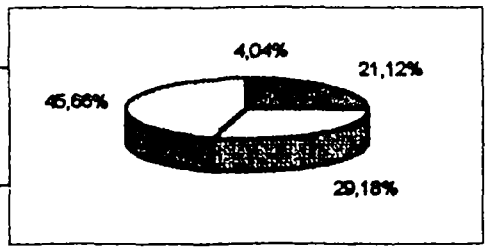

Anno 1992	Riparti	Unità
Invalidità ed Inabilità	4,32%	625
Indirette	21,81%	3.155
Riversibilità	29,98%	4.336
Vecchiaia ed Anzianità	43,89%	6.348
TOTALI	100,00%	14.464



Anno 1991	Riparti	Unità
Invalidità ed Inabilità	4,72%	668
Indirette	22,06%	3.125
Riversibilità	29,81%	4.223
Vecchiaia ed Anzianità	43,41%	6.150
TOTALI	100,00%	14.166

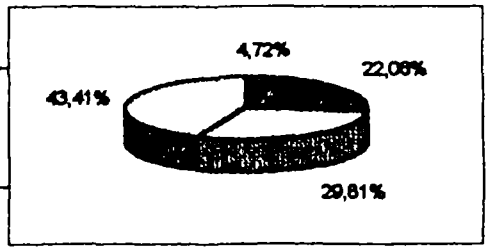

Anno 1990	Riparti	Unità
Invalidità ed Inabilità	5,00%	678
Indirette	22,61%	3.067
Riversibilità	30,33%	4.114
Vecchiaia ed Anzianità	42,06%	5.704
TOTALI	100,00%	13.563



Anno 1989	Riparti	Unità
Invalidità ed Inabilità	5,06%	660
Indirette	23,16%	3.018
Riversibilità	30,70%	4.001
Vecchiaia ed Anzianità	41,08%	5.354
TOTALI	100,00%	13.033



CATEGORIE DI SPESA PER PENSIONI EROGATE DALLA CASSA

ANNI	1994	1993	1992	1991	1990	1989
Invalidità ed Inabilità	8.788	8.591	8.180	7.921	7.163	7.576
Indirette	46.034	42.790	25.150	23.908	19.772	17.621
Riversibilità	60.416	55.371	34.893	32.664	26.878	23.777
Vecchiaia ed Anzianità	187.154	158.059	116.232	104.300	86.911	74.627
TOTALI MILIONI	302.392	264.811	184.455	168.793	140.724	123.601

RAFFRONTO IN MILIONI DI LIRE CON ANNI PRECEDENTI

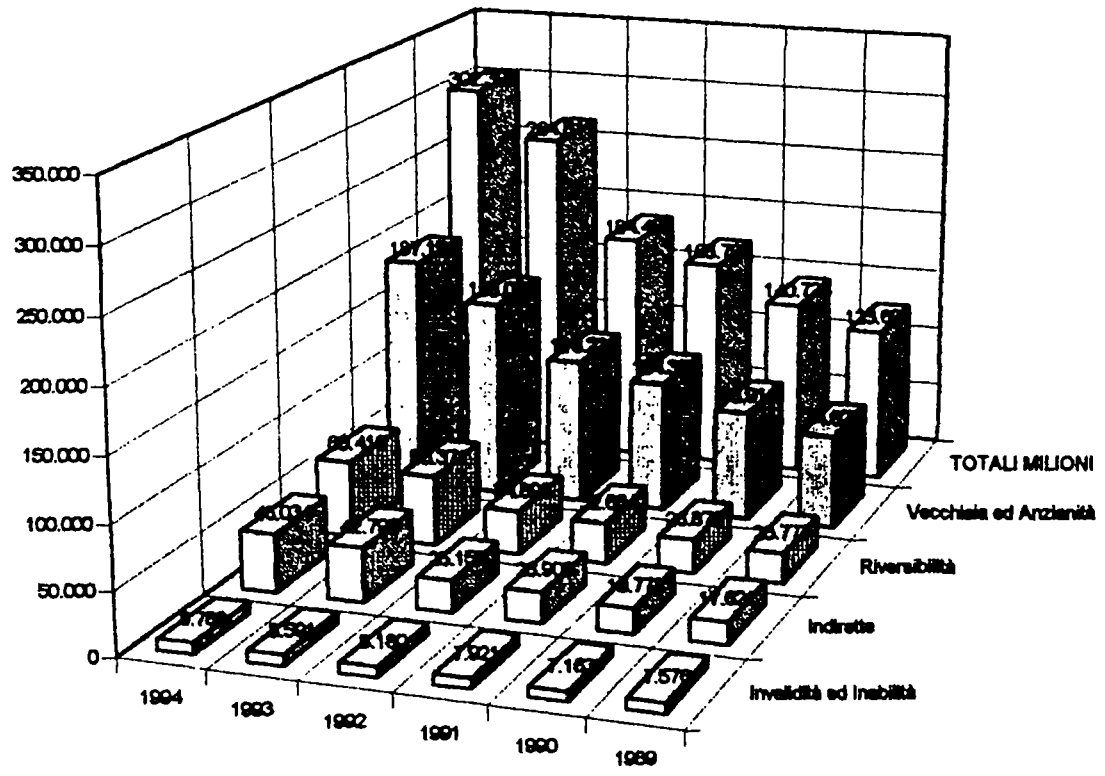

SPESA PER PENSIONI 1994

(Raffronto in Percentuali con anni precedenti)

Anno 1994	Riparti	Milioni
Invalidità ed Inabilità	2,91%	8.788
Indirette	15,22%	46.034
Riversibilità	19,98%	60.416
Vecchiaia ed Anzianità	61,89%	187.154
TOTALI	100,00%	302.392

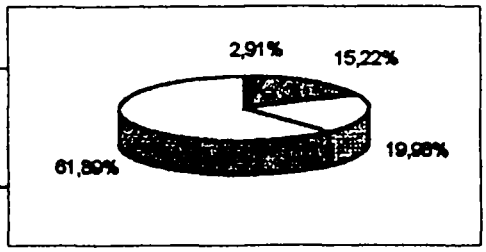

Anno 1993	Riparti	Milioni
Invalidità ed Inabilità	3,24%	8.591
Indirette	16,16%	42.790
Riversibilità	20,91%	55.371
Vecchiaia ed Anzianità	59,69%	158.059
TOTALI	100,00%	264.811

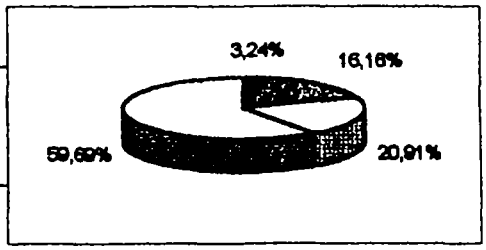

Anno 1992	Riparti	Milioni
Invalidità ed Inabilità	4,43%	8.180
Indirette	13,63%	25.150
Riversibilità	18,92%	34.893
Vecchiaia ed Anzianità	63,01%	116.232
TOTALI	100,00%	184.455



Anno 1991	Riparti	Milioni
Invalidità ed Inabilità	4,69%	7.921
Indirette	14,16%	23.908
Riversibilità	19,35%	32.664
Vecchiaia ed Anzianità	61,79%	104.300
TOTALI	100,00%	168.793



Anno 1990	Riparti	Milioni
Invalidità ed Inabilità	5,09%	7.163
Indirette	14,05%	19.772
Riversibilità	19,10%	26.878
Vecchiaia ed Anzianità	61,76%	86.911
TOTALI	100,00%	140.724

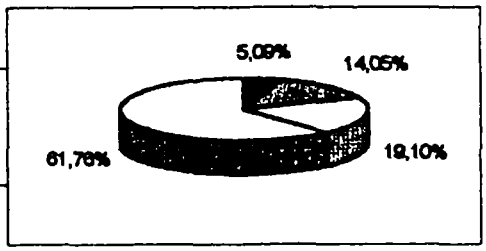

Anno 1989	Riparti	Milioni
Invalidità ed Inabilità	6,13%	7.576
Indirette	14,26%	17.621
Riversibilità	19,24%	23.777
Vecchiaia ed Anzianità	60,38%	74.627
TOTALI	100,00%	123.601



Cap. 505 - Assistenza tramite gli Ordini forensi (art. 16 - 1° comma - Legge n. 141/1992).

Su questo capitolo di bilancio, nel quale sono iscritte le somme destinate all'assistenza per il caso di bisogno in via ordinaria, ossia tramite i Consigli dell'Ordine, è stato stanziato, ai sensi dell'art. 16 - 1° comma - della Legge n. 141/1992, l'1% delle entrate correnti risultanti dal bilancio di previsione, ossia l'importo di £ 7.181.250.000.

Le erogazioni effettuate nell'anno sono ammontate a lire 3.213.274.068.

Il residuo importo di £ 3.967.975.932 è rimasto impegnato per fronteggiare i pagamenti relativi alle delibere adottate dai Consigli dell'Ordine entro il 31 dicembre 1994 e trasmesse alla Cassa entro il 31 marzo 1995.

L'eventuale avanzo sarà portato in economia, ai sensi dell'art. 39 del D.P.R. n. 696/1979.

Cap. 507 - Erogazioni assistenziali deliberate dal Comitato dei delegati (art. 16 - 2° comma - Legge n. 141/1992).

Su questo capitolo di bilancio sono iscritte le somme a disposizione del Comitato dei delegati per l'erogazione dei benefici assistenziali per il caso di bisogno di competenza ("assistenza straordinaria" ex art. 16 - 2° comma - della Legge N. 141/1992).

Sullo stanziamento di £ 7.181.250.000, pari, ai sensi del citato art. 16 - 2° comma - della Legge n. 141/1992, all'1% delle entrate correnti iscritte nel bilancio di previsione, risultano erogate, nell'anno,£ 2.757.636.852.

Cap. 520 - Restituzioni di contributi per cancellazioni della Cassa.

Il dato di bilancio , pari a £ 5.995.733.639, si riferisce all'ammontare dei contributi restituiti per cancellazione dalla

Cassa a seguito di provvedimenti dei componenti organi.

I provvedimenti di liquidazione del conto, che rappresentano quasi per intero l'onere di spesa del capitolo, sono stati 233; 47 sono state, invece, le liquidazioni del conto richieste da eredi di professionisti cancellati.

Cap. 525 - Indennità di maternità per le professioniste.

Su tale capitolo di bilancio vengono iscritte le erogazioni relative alle indennità di maternità alle libere professioniste, di cui alla Legge n. 379/1990.

Risultano erogate, a fronte di uno stanziamento di 4,5 miliardi di lire, £ 4.496.920.630 per n. 476 provvedimenti.

Rispetto al dato di consuntivo dell'esercizio 1993 (lire 3.740.273.463) si registra, quindi, un incremento di spesa per £ 756.647.167, pari al 20,22%, come anche un incremento, per n. 32 unità, del numero delle beneficiarie.

Cap. 615 - Benefici di natura assistenziale e sociale.

L'impegno per tale capitolo di spesa, previsto dall'art. 59 del D.P.R. n. 509/1979, è stato di £ 84.298.000. L'onere figurativo per i prestiti al personale, invece, è stato pari a £ 165.000.

L'onere complessivo annuo a carico dell'Ente, pertanto, non ha superato l'importo calcolato in ragione dell'uno per cento delle spese per il personale, iscritte nel bilancio di previsione, ai sensi dell'allegato 6 al D.P.R. n. 509/1979.

Cap. 705 - Interessi passivi.

Trattasi degli interessi corrisposti nell'anno 1994, nella misura del 10% prevista dall'art. 1 della Legge 26 novembre 1990 n 353, sulle retribuzioni dei contributi versati in eccedenza e sugli arretrati di pensione.

Per tale capitolo di bilancio risultano impegnati e pagati 71,9 milioni di lire.

Cap. 800 - IVA sui compensi esattoriali.

Sullo stanziamento definitivo di £. 500.000.000 sono state operate trattenute dai concessionari della riscossione per un importo di £ 333.265.791.

Cap. 805 - Ritenute fiscali sugli interessi di c/c.

I maggiori interessi maturati sui conti correnti postali e bancari, nonchè sul conto corrente vincolato presso il Ministero del Tesoro hanno determinato maggiori ritenute erariali.

Infatti, rispetto alla previsione di £ 4.150.500.000 sono state operate nell'anno ritenute per £ 4.214.359.169.

Per la maggior parte, trattasi di ritenute erariali sul rateo degli interessi su cedole di titoli da riscuotere nell'esercizio 1995.

Cap. 810 - Imposte, tasse, tributi vari e ritenute erariali sugli interessi dei valori mobiliari.

Su tale capitolo di bilancio, sul quale sono iscritte le uscite per imposte IRPEG e ILOR, le spese di registrazione dei contratti di locazione a carico dei conduttori e ogni altro onere tributario derivante da legge, risultano impegnate £ 64.201.679.450, di cui £ 5.159.408.110 ancora da pagare.

Nell'esercizio in esame si registrano, in particolare, gli oneri derivanti dall'I.C.I. (imposta comunale) sugli immobili di proprietà, per 2.332 miliardi di lire; dall'IRPEG, per 29,653 miliardi di lire; dall'ILOR, per 13,615 miliardi di lire.

Cap. 850 - Restituzione rimborsi diversi.

Su questo capitolo sono iscritte le restituzioni di contributi versati alla Cassa in eccedenza rispetto al dovuto in sede di autotassazione o in sede di condono, le restituzioni di contributi ex art. 21 L. 576/1980, i rimborsi a seguito di rilevazione di crediti in occasione di pensionamento.

L'importo impegnato a tale titolo per l'anno 1994 è di lire 2.241.341.540, di cui £ 1.316.749.471 pagate nell'anno.

Cap. 855 - Interessi legali su depositi cauzionali.

Gli interessi sui depositi cauzionali costituiti dai conduttori degli immobili di proprietà della Cassa, calcolati nella misura legale del 5% fino alla data del 15 dicembre 1991 e del 10% successivamente, sono ammontati a complessive lire 163.856.209.

Cap. 900 - Liti, arbitraggi e accessori.

L'impegno su questo capitolo è stato di £ 867.854.441, di cui lire 780.354.441 pagate nell'anno.

Per quanto riguarda la situazione del contenzioso alla data del 31 dicembre 1994, si rinvia a quanto precedentemente illustrato.

****

La situazione al 31 dicembre 1994 delle "spese correnti", distintamente per la competenza ed i residui, è la seguente:

COMPETENZA		
Previsioni di bilancio	£.	417.455.744.000
Impegni	£.	413.107.790.201
Pagamenti in c/competenza	£.	396.002.364.040
Residui passivi 1994 al 31/12/1994	£	17.105.426.161
RESIDUI		
Residui passivi 1993 e prec. (all'1/1/1994)	£.	17.496.420.395
Variazioni in aumento	£.	-
Variazioni in diminuzione	£.	11.929.662.741
Pagamenti in c/residui	£	4.810.639.746
Residui passivi 1993 e prec. (al 31/12/1994)	£.	756.117.908
Totale generale dei residui passivi	£.	17.861.544.069

RIPARTIZIONE PERCENTUALE DELLE USCITE CORRENTI
(Anno 1994)

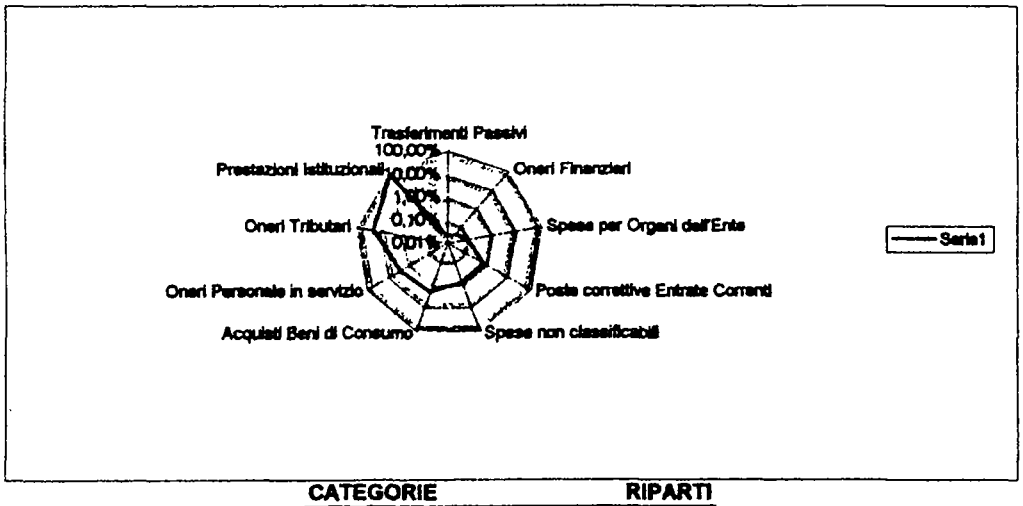

CATEGORIE	RIPARTI
Trasferimenti Passivi	0,02%
Oneri Finanziari	0,03%
Spese per Organi dell'Ente	0,08%
Poste correttive Entrate Correnti	0,58%
Spese non classificabili	0,62%
Acquisti Beni di Consumo	1,65%
Oneri Personale in servizio	2,24%
Oneri Tributari	16,64%
Prestazioni Istituzionali	78,14%
TOTALE SPESE	**100,00%**

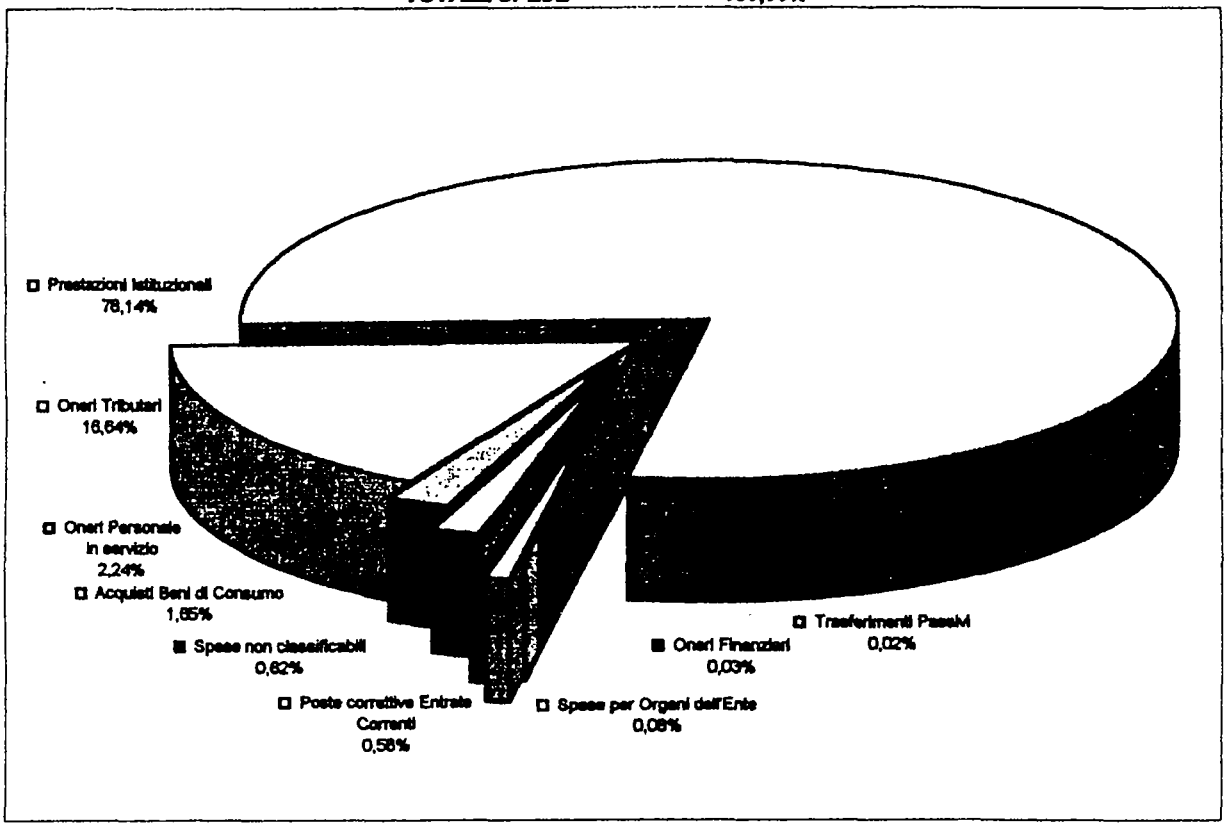

SPESE IN CONTO CAPITALE

Cap. 1100 - Acquisti di immobili.

Nell'anno 1994 la Cassa ha assunto le seguenti deliberazioni riguardanti l'acquisto di immobili, in applicazione del piano d'impiego delle disponibilità liquide dell'esercizio stesso.

L'importo complessivo degli impegni contabili assunti è stato di 31,653 miliardi, così costituito:

1) complesso immobiliare in Bologna - Strada Maggiore: 30,938 miliardi di lire erogati nell'anno;
2) locale in Firenze, Via C. Lombroso: 715 milioni di lire, impegnati ma non erogati nell'anno.

In conto residui passivi, ammontanti a complessive Lire 94.660.990.000 alla data dell'1/1/1994, sono state erogate lire 38.026.450.000 per l'acquisto degli immobili in Roma, Via Carlo Fea n° 5 (10,621 miliardi di lire) e in Milano, P.zza General Cantore (27,406 miliardi di lire) e, pertanto, residuano contabilmente alla data del 31/12/1994, £ 16.660.000.000 riguardanti l'immobile in San Lazzaro di Savena (Bologna) per il quale sussiste una situazione di contenzioso.

Sono stati effettuati annullamenti per £ 39.974.540.000, di cui £ 454.540.000 relative ad un contenimento degli oneri fiscali connessi all'acquisto della porzione immobiliare di Palazzo Gualdo in Vicenza, e, £ 39.520.000.000, relative all'acquisto, non più definito, dell'immobile in Napoli, Via Costantino Grimaldi.

Cap. 1300 - Investimenti in titoli a medio e lungo termine.

L'impegno su tale capitolo di bilancio per l'acquisto di titoli a medio e lungo termine in esecuzione del piano dei fondi disponibili per l'esercizio 1994 ammonta a lire 449.809.800.000, di cui £ 44.800.000.000 da erogare.

Sui residui degli anni 1992 e 1993, ammontanti a lire 34.271.000.000, sono stati effettuati pagamenti per lire 6.500.000.000.

Cap. 1305 - Investimenti in titoli "pronti contro termine".

Su questo capitolo è stato impegnato e pagato l'importo di lire 802.565.183.817 relativo ad operazioni di acquisto di titoli "pronti contro termine" effettuate utilizzando temporaneamente le disponibilità liquide destinate agli investimenti immobiliari e agli acquisti di titoli a medio e lungo termine.

Cap. 1405 - Depositi a cauzione.

Trattasi di depositi presso l'amministrazione postale per la spedizione della corrispondenza a mezzo della macchina affrancatrice e per le cartoline di richiesta delle marche cicerone in franchigia postale.

Il loro ammontare nell'anno 1994 è stato pari a complessive lire 402.398.765.

Cap. 1420 - Accantonamenti nel fondo indennità di anzianità al personale.

L'importo impegnato di £. 550.000.000 costituisce la quota di *accantonamento, nei limiti dello stanziamento, fino* al 31 dicembre 1994, sui fondi indennità di anzianità al personale.

Nel corso del 1994 si è proceduto ad adeguare i fondi di anzianità dei portieri al 31 dicembre 1994.

Cap. 1455 - Indennità di anzianità al personale cessato dal servizio.

Il pagamento di £. 407.505.510. riportato in questo capitolo costituisce il prelevamento, effettuato dal fondo di cui sopra, per la liquidazione di n. 4 indennità per cessazioni dal rapporto

di lavoro intervenute nell'anno.

****

La situazione al 31 dicembre 1994 delle "spese in conto capitale", distintamente per la competenza ed i residui, è la seguente:

COMPETENZA		
Previsioni	£.	1.626.608.230.000
Impegni	£.	1.378.248.415.539
Pagamenti	£.	1.331.566.421.074
Residui passivi 1994 (al 31/12/94)	£.	46.681.994.465
RESIDUI		
Residui passivi 1993 e prec. (al 1/1/94)	£.	129.164.141.893
Riduzione dei residui	£.	67.745.917.568
Pagamenti in c/residui	£.	44.614.787.532
Residui passivi 1993 e prec. (al 31/12/94)	£.	16.803.436.793
Totale generale dei residui passivi	£.	63.485.431.258

Dei movimenti relativi ad uscite per partite di giro si rimanda quanto già descritto per le entrate per le partite di giro.

CONTO ECONOMICO

Il conto economico pone in evidenza l'avanzo economico di lire 316.631.666.398 conseguito nell'esercizio.

Gli avanzi economici degli esercizi precedenti, al netto della quota portata ad integrazione della riserva legale, ammontano a complessive lire 601.707.220.754 e costituiscono le "riserve da destinare".

AMMORTAMENTI E SVALUTAZIONI

- FONDO SVALUTAZIONE TITOLI

L'importo del fondo di svalutazione titoli che alla data del 1° gennaio 1994 era di £ 6.868.305.954, si è incrementato, alla data del 31 dicembre 1994, a £ 12.050.614.884. per effetto dei rimborsi dei titoli verificatisi durante il corrente anno che hanno generato un plusvalore di lire 5.237.808.930 e delle perdite su titoli per £ 55.500.000.

- FONDO AMMORTAMENTI IMMOBILI

Nell'anno 1994 si è provveduto a costituire il fondo ammortamenti immobili per £ 330.836.850.145, calcolato con l'aliquota annua del 3% dall'anno di acquisto degli immobili stessi, tenuti in considerazione i valori rivalutati.

- FONDO SVALUTAZIONE CREDITI E INSOLVENZE CONTRIBUTIVE

Questo fondo, che alla data del 1° gennaio 1994 ammontava a lire 1.022.209.618, si è incrementato di complessive £ 4.124.517.916, di cui lire 64.432.501 per canoni di affitto; £ 60.085.415 per crediti verso concessionari; £ 4.000.000.000 per insolvenze contributive.

In particolare, la quota relativa alle insolvenze contributive, di nuova istituzione, è pari al 50% circa dei contributi iscritti a ruolo negli anni scorsi e non ancora riscossi dai concessionari. Per tali contributi sono in corso le procedure esecutive.

- FONDO PER RISCHI E ONERI

Tale fondo, di nuova istituzione, ammonta a £ 5.432.699.081.

- ACCANTONAMENTO PER IMPOSTE E TASSE DA REGOLARE

L'importo di £ 30.000.000.000 viene accantonato in considerazione degli oneri tributari di competenza dell'esercizio 1994 e il cui ammontare sarà determinato nel corso dell'anno 1995.

- FONDO AMMORTAMENTO MOBILI, MACCHINE D'UFFICIO, IMPIANTI E MACCHINARI

Il valore, ammontante alla data del 1° dicembre 1994, a lire 1.987.548.260, si è incrementato dell'importo di £ 126.791.514 per effetto degli acquisti effettuati nell'anno e ha subito decrementi per lire 62.036.325, di cui £ 60.846.325 per cessioni di materiali fuori uso e lire 1.190.000 per permute.

Pertanto, il valore, alla data del 31 dicembre 1994, è di lire 2.052.303.449.

Conseguentemente, il fondo relativo, che alla data del 1° gennaio 1994, ammontava a £ 1.385.301.040, incrementato dalla quota di ammortamento dell'anno 1994 per £ 158.208.209 e ridotto dalla cessione del materiale fuori uso per £ 60.846.325, alla fine dell'esercizio ammonta a £ 1.482.662.924.

- FONDO AMMORTAMENTO AUTOMEZZI

Il prezzo di acquisto degli automezzi di proprietà della Cassa in Roma e in Collesalvetti è, rispettivamente, di £ 71.395.449 e lire 1.000.000, per un totale di £ 72.395.449.

Il fondo di ammortamento relativo, che alla data del 1° gennaio ammontava a £ 47.345.042, incrementato dalla quota di ammortamento dell'anno 1994, pari a £ 6.387.602, ammonta a fine esercizio a lire 53.732.644.

Situazione patrimoniale

Nella parte dell'attivo e del passivo sono intervenute le seguenti variazioni:

ATTIVITA'	AL 1/1/1994	AL 31/12/1994	VARIAZIONI
NUMERARIO	213.469.396.864	113.724.107.879	- 99.745.288.985
C/C FONDO INDENNITA' PERSONALE	333.331.658	475.826.148	+ 142.494.490
TITOLI FONDO INDENNITA' PERSONALE	3.147.837.500	3.147.837.500	
BENI IMMOBILI	104.331.295.082	543.565.294.308	+ 439.233.999.226
VALORI MOBILIARI	1.544.480.033.603	1.721.192.204.412	+ 176.712.170.809
IMPIANTI ATTREZZATURE E MACCHINARI	853.753.157	930.270.219	+ 26.517.062
MOBILI E ARREDI	1.133.795.103	1.122.033.230	- 11.761.873
BENI MOBILI IN COLLESALVETTI	48.591.850	48.591.850	-
AUTOVETTURE	72.395.449	72.395.449	-
DEPOSITI A GARANZIA (tel. - LUCE)	207.900	207.900	-
RESIDUI ATTIVI	199.795.696.443	287.222.307.571	+ 87.426.611.128
IMPEGNI DI ACQUISTI MOBILIARI E IMMOBILIARI	128.931.990.000	62.175.000.000	- 66.756.990.000
INVESTIMENTI EX ART. 15 D.L. 151/91 CONVERTITO IN L. 202/91	111.824.709.000	203.189.418.000	+ 91.364.709.000
	2.308.423.033.609	2.936.865.494.466	+ 628.442.460.857

PASSIVITA'	AL 1/1/1994	AL 31/12/1994	VARIAZIONI
RESIDUI PASSIVI	181.911.482.043	117.899.656.454	- 64.011.825.589
FONDO INDENNITA' ANZIANITA' AL PERSONALE	3.481.169.158	3.623.563.648	+ 142.494.490
FONDO OSCILLAZIONE	6.868.305.954	12.050.614.884	+ 5.182.308.930
DEBITI VERSO ERARIO	-	30.000.000.000	+ 30.000.000.000
FONDO AMMORTAMENTO MOBILI	1.385.301.040	1.482.662.924	+ 97.361.884
FONDO AMMORTAMENTO AUTOMEZZI	47.345.042	53.732.644	+ 6.387.602
FONDO AMMORTAMENTO IMMOBILI	-	330.836.850.145	+ 330.836.850.145
FONDO SVALUTAZIONE CREDITI	1.022.209.618	5.146.727.534	+ 4.124.517.916
FONDO PER RISCHI ED ONERI	-	5.432.699.081	+ 5.432.699.081
TOTALE PASSIVITA'	194.715.812.855	506.526.607.314	+ 311.810.794.459
PATRIMONIO NETTO			
RISERVA DA DESTINARE	946.793.875.489	601.707.220.754	- 345.086.654.735
RISERVA LEGALE	878.300.000.000	1.512.000.000.000	+ 633.700.000.000
AVANZO ECONOMICO	288.613.345.265	316.631.666.398	+ 28.018.321.133
	2.308.423.033.609	2.936.865.494.464	+ 628.442.460.855

PAGINA BIANCA

RELAZIONE DEL COLLEGIO DEI REVISORI

PAGINA BIANCA

RELAZIONE DEL COLLEGIO DEI REVISORI DEI CONTI SUL CONTO CONSUNTIVO 1994

(11 maggio 1995)

La Cassa Nazionale di Previdenza e di Assistenza a favore degli Avvocati e dei Procuratori, come gli altri Enti previdenziali di ordini professionali, è stata privatizzata con decreto legislativo 30 giugno 1994, n. 509.

In attuazione dell'art. 1 del predetto decreto legislativo, in data 25 novembre 1994, il Comitato dei delegati ha deliberato la trasformazione dell'Ente in fondazione. Nella stessa seduta sono stati adottati lo Statuto, ed i regolamenti generale e di contabilità tempestivamente, poi, inoltrati, ai Ministeri Vigilanti per la prescritta approvazione.

Allo stato attuale i Ministeri interessati, Grazia e Giustizia, Lavoro e Tesoro, non si sono ancora pronunciati. Solo di recente, con apposita nota, è stato reso noto che i predetti dicasteri avrebbero adottato i provvedimenti di competenza dopo che tutti gli Enti rientranti nel procedimento di privatizzazione avessero presentato i relativi statuti e regolamenti al fine di un esame compiuto dagli stessi per la ricerca, per quanto possibile, specialmente per il nuovo assetto contabile,di regole comuni al fine di rendere possibili aggregazioni necessarie per i dati consolidati di settore. In attesa della operatività del nuovo Regolamento, la Cassa ha ritenuto opportuno continuare ad applicare la normativa dettata dal D.P.R. 696/79, decisione sulla quale ha dato il proprio assenso la Ragioneria Generale dello Stato. In attesa delle predette approvazioni dello Statuto e dei Regolamenti, il personale continua ad

essere assoggettato al trattamento giuridico ed economico previsto per gli Enti Pubblici non economici. Il nuovo assetto scaturirà dalla contrattazione tra Amministrazione e OO.SS. che dovranno prima di ogni cosa decidere la identificazione di settore della Fondazione in relazione alle categorie similari di attività già esistenti.

Il rendiconto finanziario, la situazione patrimoniale col conto economico, che costituiscono nel loro insieme il conto consuntivo, risultano impostati in conformità alla classificazione delle entrate e delle spese previste dal D.P.R. n. 696/1979, nonché agli schemi ad esso allegati.

Al rendiconto è altresì allegata la situazione amministrativa al 31 dicembre 1994, che evidenzia il risultato di amministrazione dell'esercizio stesso.

Prima di procedere all'esame del consuntivo 1994 nei distinti documenti contabili che lo compongono, si ritiene utile segnalare alcuni dati riassuntivi concernenti l'attività finanziaria e quella economico-patrimoniale dell'anno in esame, per una prima valutazione dei risultati gestionali raggiunti.

La gestione finanziaria di competenza, come indicato nel prospetto che segue, pone in evidenzia un disavanzo di 27.532,07 milioni, quale risultato di una eccedenza delle entrate sulle spese di parte corrente (312.297,65 milioni) e di una eccedenza, di segno opposto, delle spese sulle entrate in conto capitale (339.829,72 milioni).

La gestione finanziaria di cassa evidenzia un saldo negativo di 99.745,29 milioni, sicché, tenuto conto della consistenza iniziale di cassa di 213.469,39 milioni, quella finale al 31 dicembre 1994 ammonta a 113.724,1O milioni, come risulta dalla situazione amministrativa allegata al consuntivo.

Il patrimonio netto, alla fine dell'esercizio, risulta pari a 2.43O.338,88 milioni, con un incremento di 316.631,66 milioni rispetto a quello accertato al 31 dicembre 1993.

La gestione dell'anno 1994 si chiude, pertanto, per quanto concerne l'aspetto economico-patrimoniale, con risultati che sono da considerarsi momentanei in quanto derivanti dagli investimenti in titoli "pronti contro termine" e dalle altre operazioni in conto capitale.

a) Rendiconto Finanziario

Come già anticipato, il movimento complessivo si compendia in entrate di importo pari a £ 1.849.116,36 milioni ed in uscite pari a 1.876.648,43 milioni, con un disavanzo di competenza di 27.532,O7 milioni, come rilevasi dal prospetto che segue:

DESCRIZIONE	Accertamenti o impegni	Previsione definitiva	- % +
ENTRATE			
- di parte corrente	725.405.439.002	718.125.000.000	+ 1,02
- in conto capitale	1.038.418.690.542	1.134.215.000.000	- 8,45
- in partite di giro	85.292.228.939	37.527.000.000	+ 127,29
TOTALE	**1.849.116.358.483**	**1.889.867.000.000**	- 2,16
USCITE			
- di parte corrente	413.107.790.201	417.455.744.000	- 1,05
- in conto capitale	1.378.248.415.539	1.626.608.230.000	- 15,27
- in partite di giro	85.292.228.939	37.527.000.000	+ 127,29
TOTALE	**1.876.648.434.679**	**2.081.590.974.000**	- 9,85
Risultato finanziario			
- di parte corrente	+ 312.297.648.801	+ 300.679.256.000	+ 3,87
- in conto capitale	- 339.829.724.997	- 492.393.230.000	- 30,99
TOTALE	**- 27.532.076.196**	**-191.713.974.000**	**- 85,64**

Rispetto alle previsioni definitive, che indicavano un disavanzo di 191.713,97 milioni, si sono registrati minori accertamenti per 40.750,64 milioni e minori impegni per 204.942,53 milioni che hanno comportato un miglioramento del risultato finale di 164.191,89 milioni.

Per effetto della gestione finanziaria dell'esercizio 1994 l'avanzo di amministrazione, che all'inizio dell'esercizio stesso ammontava a 231.353,61 milioni, ha registrato un incremento di 51.693,15 milioni, salendo a 283.046,76 milioni, come sinteticamente evidenziato dal seguente prospetto:

SITUAZIONE AMMINISTRATIVA

(IN MILIONI)

DESCRIZIONE	GIACENZA di CASSA(1)	RESIDUI ATTIVI(2)	RESIDUI PASSIVI(3)	RISULTATO (1+2+3)
Situazione al 31/12/1993	213.469,39	199.795,70	181.911,48	231.353,61
Variazioni	-	- 459,07	- 79.684,29	+ 79.225,22
Movimenti Finanziari				
Accertamenti	-	+ 1.849.116,36		+ 1.849.116,36
Impegni	-	-	+ 1.876.648,43	- 1.876.648,43
Mov. di Cassa				
Riscossioni	+ 1.761.230,68	- 1.761.230,68	-	-
Pagamenti	- 1.860.975,97	-	- 1.860.975,97	-
Situazione al 31/12/1994	113.724,10	287.222,31	117.899,65	283.046,76

Analisi dei residui attivi

All'inizio dell'esercizio i residui attivi provenienti dalle gestioni pregresse ammontavano a 199.795, 69 milioni.

Nel corso del 1994 si sono registrate variazioni aumentative per 4.071,75 milioni e diminutive per 4.530,82 milioni, con conseguente diminuzione a 199.336,62 (- 459,07) della massa dei residui stessi, di cui 193.683,11 riscossi e 5.635,51 rimasti da riscuotere al 31 dicembre 1994.

Le variazioni anzidette, regolarmente deliberate dal Consiglio di Amministrazione, sono state tutte esaminate ed approvate dall'organo interno di controllo ai sensi dell'art. 39 del D.P.R. n. 696/1979.

I residui rimasti da riscuotere si riferiscono ai seguenti capitoli:

Cap	216	- Contributi pers.li - ruoli esatt.li	£	3.004.270.774
Cap.	400	- Affitti di immobili	£	644.325.014
Cap.	450	- Recupero e rimborsi diversi	£	418.490.884
Cap.	450	- Recuperi spese portierato	£	62.234.184
Cap.	1120	- Rimborsi di prestiti al personale	£	289.902.260
Cap.	1121	- Rate di ammor.to mutui al pers.	£	202.381.746
Cap.	1345	- Rivalsa servizio gestione immob.	£	831.542.127
Cap.	1350	- Partite in c/sospeso	£	199.033.201
Cap.	1355	- Rimborso di somme pagate per conto terzi	£	1.330.708
		TOTALE	£	5.653.510.898

Si raccomanda ancora una volta, di proseguire l'azione dell'Ente volta al recupero dei crediti, ovvero alla loro eventuale eliminazione nei casi di riconosciuta insussistenza dei relativi diritti o di inesigibilità per intervenuta prescrizione. A quest'ultimo riguardo, va notato che molti dei residui in parola, tuttora esposti nel consuntivo, risalgono ad esercizi remoti come risulta dal seguente prospetto:

ANNO		CAP 216	CAP 400	CAP 450	CAP 451	CAP 1120	CAP 1121	CAP 1345	CAP 1350	CAP 1355
1979	-	-	-	6,10	-	-	-	-	-	-
1980	-	-	-	10,85	-	-	-	-	-	-
1981	-	8,43	-	11,28	-	-	-	-	-	-
1982	-	-	-	7,32	-	-	-	-	-	-
1983	-	-	-	22,02	-	-	-	-	-	-
1984	-	-	-	20,96	-	-	-	-	-	-
1985	-	-	-	25,48	-	-	7,39	-	-	-
1986	-	12,27	-	22,54	-	-	-	-	24,31	-
1987	-	-	-	34,16	-	1,10	53,22	-	151,69	-
1988	-	-	-	28,26	-	-	42,47	-	-	-
1989	-	-	-	44,90	-	-	71,48	-	11,90	-
1990	-	216,01	-	46,73	-	14,40	27,82	-	-	-
1991	-	561,19	95,40	36,48	-	22,66	-	560,01	5,38	1,33
1992	-	514,47	208,08	47,03	-	64,75	-	-	-	-
1993	-	1.691,90	340,84	54,38	62,23	186.99	-	271,53	5,75	-
	-	3.0004,27	644,32	418,49	62,23	289,90	202,38	831,54	199,03	1,33

In ordine all'ammontare dei residui attivi provenienti dalla gestione 1994 (281.568,79 milioni), va notato che le quote maggiori si riferiscono ai seguenti capitoli:

1)	Cap. 216	- Contributi pers.li ruoli esatt.li	£ 70.459.338.900
2)	Cap 217	- Contributi pers.li(vers.ti diretti)	£ 147.598.353.190
3)	Cap. 400	- Affitti di immobili	£ 3.490.208.672
4)	Cap. 405	- Interessi e premi su valori immobiliari	£ 44.964.551.533
5)	Cap. 410	- Interessi attivi su depositi e c/c	£ 11.946.505.990
6)	Cap. 451	- Recuperi spese portierato	£ 223.490.999
7)	Cap. 470	- Recupero magg. pensionati ex combattenti	£ 1.186.390.060
8)	Cap. 1345	- Rivalsa servizio gestione immobiliare	£ 960.810.578
9)	Cap.1350	- Partite in c/sospeso	£ 346.873.618
	TOTALE		£ 281.176.523.540

Quanto al punto 1) va notato che l'importo indicato rappresenta, in massima parte, l'ultima rata esattoriale del ruolo ordinario.

Lo stesso dicasi per il punto 2) che rappresenta il gettito della seconda rata di autotassazione scaduta il 31/12/1994 e che formerà oggetto di riaccertamento nel corso dell'esercizio 1995.

Per quanto riguarda l'importo di cui al punto 3) la relazione precisa che lo stesso va ridotto a 1.770,03 milioni in considerazione del fatto che, gran parte degli affitti pagati dai conduttori, sono stati contabilizzati - per motivi tecnici di elaborazione nei primi mesi dell'anno 1995.

Punto 4): Ratei attivi di interessi su titoli in riscossione nell'esercizio 1995.

In ordine al punto 5) si osserva che l'importo ivi riportato costituisce la stima relativa agli interessi maturati ma non ancora accreditati al 31/12/1994.

Per quanto concerne il punto 6) va precisato che la gran parte dei residui non è costituita da morosità, ma da ritardi nella elaborazione dei rendiconti da parte dei gestori o nell'acquisizione dei dati ad essi relativi.

Infatti risulta che, contabilizzando nei primi mesi dell'anno 1995 i recuperi riscossi, le vere morosità ammontano a circa 138,00 milioni di lire.

Anche per l'importo esposto al numero 8), va precisato che la maggior parte dei residui attivi non è costituita da morosità ma da ritardi fisiologici in fase di contabilizzazione delle riscossioni; infatti dai rendiconti dei gestori e dalla contabilità dell'Ufficio Immobiliare risultano crediti, a fine anno, per £ 466,94 milioni di lire.

Analisi dei residui passivi

I residui passivi, provenienti dalle gestioni passate, ammontanti a £ 181.911,82 milioni all'inizio dell'esercizio, hanno subito variazioni in diminuzione per 79.684,29 milioni: 84.617,43 milioni pagati e 17.609,76 milioni rimasti da pagare al 31/12/1994.

Anche le variazioni ai residui in parola, hanno formato oggetto di apposite deliberazioni da parte del Consiglio di Amministrazione, nonché di esame e valutazione da parte di questo Collegio.

Tra i residui della gestione precedente, conservati in bilancio, figurano le seguenti voci che assorbono il 94,97% dei residui stessi.

- Investimenti in titoli ed immobili	milioni	16.660,00
- Manutenzione straordinaria immobili	"	63,68
TOTALE	milioni	16.723,68

Il restante 5,03% è costituito da partite di importo generalmente modesto.

Quanto ai residui passivi derivanti dalla gestione di competenza (100.289,89 milioni) va notato che essi assurgono in massima parte ad impegni per assistenza tramite gli Ordini Forensi (3.967,97 milioni); per imposte e tasse (8.743,35 milioni); per investimenti immobiliari (715,00 milioni) e mobiliari (44.800,00 milioni); per ritenute erariali (984,99 milioni); partite in conto sospeso (26.872,00 milioni) e rivalsa per servizi di gestione immobili (339,50 milioni).

Il residuo di 3.967,97 milioni per assistenza tramite gli Ordini Forensi è destinato a fronteggiare i pagamenti relativi alle deliberazioni adottate dai Consigli degli Ordini entro il 31 dicembre 1994 e trasmesse alla Cassa entro il 31 marzo 1995.

Quante alle partite in conto sospeso (26.872,00 milioni) è appena il caso di ricordare che trattasi di fondi trasferiti al termine dell'esercizio dai c/c postali al cap. 1350 delle partite di giro, in attesa della loro imputazione ai competenti capitoli di entrate che avviene, normalmente, nei primi giorni del loro esercizio.

ENTRATE DI COMPETENZA

Dal raffronto dei dati afferenti la gestione 1993 con quelli dell'anno 1994, emergono le differenze complessive ed in percentuale indicate nel prospetto che segue:

ENTRATE ACCERTATE

(in milioni)

CAT	DESCRIZIONE	ES. 1993	%	ES. 1994	%
I	Aliquote contributive	401.323,58	62,50	461.344,38	63,60
VIII	Prodotti e proventi patr.	236.711,32	36,86	259.852,10	35,82
IX	Poste correttive	3.795,53	0,59	4.003,92	0,55
X	Altre entrate	191,42	0,02	205,03	0,03
	TOTALE PARTE CORRENTE	**642.021,83**	**100,00**	**725.405,43**	**100,00**
XII	Alienazione immob. tecniche	11,00	0,00	1,19	0,00
XIII	Realizzo valori mobiliari	1.591.621,00	99,92	1.037.307,31	99,90
XIV	Riscossione crediti	1.175,08	0,08	1.110,19	0,10
	TOTALE IN C/. CAPITALE	**1.592.807,08**	**100,00**	**1.038.418,69**	**100,00**
XXII	Partite di giro	70.213,30	--	85.292,23	--
	TOTALE GENERALE	**2.305.042,83**	—	**1.849.116,35**	--

In generale va notato che le entrate correnti dell'esercizio 1994 hanno subito un incremento rispetto all'anno 1993 (+83.383,58 milioni) pari a 12,99% dovuto sia all'aumento delle aliquote contributive che alla lievitazione dei redditi di natura patrimoniale.

Quanto alle entrate in conto capitale si osserva che il decremento, rispetto all'anno 1993, risulta essere di 554.389,39 milioni, pari al 34,81% e dovuto interamente a minori impieghi in operazioni in "Pronti contro termine".

USCITE DI COMPETENZA

Nel prospetto che segue sono indicati i dati afferenti la gestione 1994 posti a confronto con le corrispondenti voci dell'esercizio 1993.

USCITE IMPEGNATE

(in milioni)

CAT	DESCRIZIONE	ES. 1993	%	ES. 1994	%
I	Spese per organi	483,77	0,13	361,21	0,09
II	Oneri per Personale	8.771,17	2,50	9.271,18	2,25
IV	Acquisto beni e servizi	5.370,27	1,53	6.831,71	1,66
V	Prestazioni istituzionali	282.125,21	80,46	322.823,44	78,16
VI	Trasferimenti passivi	1.246,80	0,35	84,30	0,03
VII	Oneri finanziari	483,37	0,13	105,47	0,04
VIII	Oneri tributari	48.011,98	13,69	68.749,30	16,65
IX	Poste correttive	1.202,76	0,34	2.405,20	0,55
X	Altre spese	2.937,76	0,87	2.475,98	0,57
	TOTALE CORRENTI	**350.633,09**	**100,00**	**413.107,79**	**100,00**
XI	Acquisto beni durevoli	94.868,34	4,69	32.514,70	2,35
XII	Acquisto immob. tecniche	215,23	0,01	114,86	0,01
XIII	Acquisto valori mobiliari	1.925.248,07	95,26	1.343.739,69	97,50
XIV	Concessioni crediti	850,29	0,04	1.224,17	0,09
XV	Indennità anzianità	43,41	0,00	655,00	0,05
	TOTALE C/ CAPITALE	**2.021.225,34**	**100,00**	**1.378.248,42**	**100,00**
XXI	Partite di giro	70.213,90	--	85.292,23	--
	TOTALE GENERALE	**2.442.072,34**	--	**1.876.648,44**	--

In complesso si nota un incremento delle spese correnti di 62.474,70 milioni, pari al 17,82% dovuto alla lievitazione delle spese di personale (500,01 milioni), alle prestazioni istituzionali (40.698,23 milioni) e agli oneri tributari (20.737,32 milioni).

Quanto ai benefici di natura assistenziale e sociale, di cui all'art. 59 del D.P.R. n. 509/1979, si dà atto che l'onere complessivo a carico della Cassa per sussidi, borse di studio e contributi e per onere figuarativo ai prestiti al personale è stato contenuto entro il limite dell'1% delle spese di personale.

Infatti, aggiungendo all'impegno di £ 84.298.000 - assunto sul capitolo n. 615 (benefici di natura assistenziale) - l'onere figurativo sui prestiti erogati sul capitolo n. 1410, calcolato in lire 165.000 si ottiene un importo di 84.463.000 su un totale della categoria II (oneri per il personale) di 9.796,44 milioni.

Si omette l'illustrazione dei motivi delle variazioni in più o meno rispetto all'esercizio 1993, rinviando alla relazione del Presidente dell'Ente, che appare al riguardo completa ed esauriente.

Circa le spese per investimenti in titoli, è da notare che sul capitolo n. 1300, concernenti quelli a medio e lungo termine, è stato assunto un impegno di 44,8 miliardi di lire, ancora da erogare.

Mentre sul capitolo n. 1305, concernente gli investimenti in titoli "pronti contro temine", è stato impegnato e pagato l'importo di lire 802.565.183.817, costituente, come specificato nella relazione al bilancio di previsione dell'anno 1995, il totale delle operazioni compiute nel corso del 1994 impiegando la disponibilità, in attesa dell'approvazione del piano di impiego.

Inoltre sono stati effettuati investimenti in titoli ed azioni per lire 385.186.000.000 in valore nominale. I titoli sono costituiti da Buoni Poliennali del Tesoro per il valore nominale di £ 370.000.000.000 contro il valore di costo di £ 352.163.400.000 con rendimento lordo dall'8,50% al 9%. Le azioni, per il valore nominale di lire 16.186.000.000, sono state acquistate al prezzo di lire 38.846.400.000 e consistono in 16.186.000 azioni dell'INA.

In merito a tale operazione il Collegio dei Revisori, nella seduta del Consiglio di Amministrazione del 21/1/1994, osservò che a proprio giudizio la normativa specifica vigente per gli Istituti previdenziali non consentisse tale tipo di investimento aggiungendo che se anche ciò fosse stato possibile permanevano delle perplessità in ordine ai fattori di rischio insiti negli investimenti azionari non consoni alle finalità dell'Ente non speculative ma rivolte ad assicurare il pagamento delle prestazioni previdenziali. Il Consiglio di Amministrazione dell'Ente ritenne opportuno, con nota prot. n. 355/R del 10.2.1994, di richiedere il parere al riguardo al Ministero di Grazia e Giustizia. Tale dicastero con nota n. 3701S-1784 del 21.3.1994 manifestò il proprio dissenso all'acquisto di azioni societarie facendo riferimento ai parametri suspecificati. La Cassa Avvocati ritenne opportuno chiedere il provvedimento di sospensiva al TAR - provv. n. 8602/94 del 15.6.1994.

Per quanto concerne una eventuale previsione circa la convenienza economica della predetta operazione, tenuto presente che la stessa si protarrà nel tempo la predetta valutazione potrà essere effettuata al momento in cui l'operazione in questione avrà termine.

Si precisa che sono state effettuate n. 15 operazioni, come segue:

N. 1	di lire	221.557.714.911	per n.	92	giorni
N. 2	di lire	20.002.639.285	per n.	56	giorni
N. 3	di lire	20.002.761.889	per n.	28	giorni
N. 4	di lire	39.996.926.222	per n.	38	giorni
N 5	di lire	19.998.327.000	per n.	84	giorni
N. 6	di lire	49.536.918.807	per n.	76	giorni
N. 7	di lire	59.988.750.000	per n.	79	giorni
N. 8	di lire	71.482.500.000	per n.	110	giorni
N. 9	di lire	34.997.099.861	per n.	24	giorni
N. 10	di lire	50.001.505.296	per n.	42	giorni
N. 11	di lire	50.001.505.296	per n.	74	giorni
N. 12	di lire	35.000.948.450	per n.	91	giorni
N. 13	di lire	44.998.850.000	per n.	47	giorni
N. 14	di lire	49.999.929.448	per n.	58	giorni
N 15	di lire	34.998.817.852	per n.	43	giorni
TOTALE Lire		802.565.183.817			

b) rendimento economico

Il movimento economico complessivo è rappresentato da entrate per £ 1.224.404,22 milioni e da uscite per £ 907.772,56 milioni con un avanzo economico di £ 316.631,66 milioni, come risulta dal seguente raffronto:

1) Entrate finanziarie correnti			£	725.405.439.002
2) Entrate non finanziarie				
- sopravv. nei residui	£	4.071.752.440		
	"	79.684.292.541	£	83.756.044.981
- sopravv. attiva sul patrimonio			£	44.614.787.532
- minus valore titoli			£	55.500.000
- annullam. residui attivi conto capitale			£	4.000.000
- insussistenze passive			£	298.901.999
- incremento per rivalutazione immobili			£	370.269.549.226
	TOTALE		£	1.224.404.222.740
1) Uscite finanziarie correnti			£	413.107.790.201
2) Uscite non finanziarie				
- sopravv. residui	£	-		
	£	4.530.821.053	£	4.530.821.053
- insussist. attive			£	1.166.915.907
- sopravv. passive su mobili e macchinari			£	60.846.325
- pag. di residui per investimenti mobiliari e immobiliari			£	44.614.787.532
- risc. residui in conto capitale			£	259.852.198

- quota fondo liquidazione personale		£	550.000.000
- quota ammortamento automezzi		£	6.387.602
- annullamento residui investimenti mobiliari ed immobiliari		£	67.745.917.568
- quota fondo ammortamento mobili e macchine, ecc.		£	97.361.884
- quota fondo svalutazione titoli		£	5.237.808.930
- quota svalutazione crediti		£	4.124.517.916
- quota fondo amm.to immobili		£	330.836.850.145
- imposte e tasse da regolare		£	30.000.000.000
- accantonamento a fondo rischi		£	5.432.699.081
	B) Totale uscite	£	907.772.556.432
(A - B)	Avanzo Economico	£	316.631.666.398

c) Rendiconto Patrimoniale

La situazione patrimoniale al 31/12/1994 è costituita da 2.936.865,49 milioni di attività e da 506.526,61 milioni di passività, con una differenza netta di 2.430.338,88 milioni, come risulta dal seguente prospetto riassuntivo:

ATTIVITA'	AL 1/1/1994	AL 31/12/1994	VARIAZIONI
NUMERARIO	213.469.396.864	113.724.107.879	- 99.745.288.985
C/C FONDO INDENNITA' PERSONALE	333.331.658	475.826.148	+ 142.494.490
TITOLI FONDO INDENNITA' PERSONALE	3.147.837.500	3.147.837.500	-
BENI IMMOBILI	104.331.295.082	543.565.294.308	+ 439.233.999.226
VALORI MOBILIARI	1.544.480.033.603	1.721.192.204.412	+ 176.712.170.809
IMPIANTI ATTREZZATURE E MACCHINARI	853.753.157	930.270.219	+ 26.517.062
MOBILI E ARREDI	1.133.795.103	1.122.033.230	- 11.761.873
BENI MOBILI IN COLLESALVETTI	48.591.850	48.591.850	-
AUTOVETTURE	72.395.449	72.395.449	-
DEPOSITI A GARANZIA (tel. - LUCE)	207.900	207.900	-
RESIDUI ATTIVI	199.795.696.443	287.222.307.571	+ 87.426.611.128
IMPEGNI DI ACQUISTI MOBILIARI E IMMOBILIARI	128.931.990.000	62.175.000.000	- 66.756.990.000
INVESTIMENTI EX ART. 15 D.L. 151/91 CONVERTITO IN L. 202/91	111.824.709.000	203.189.418.000	+ 91.364.709.000
	2.308.423.033.609	2.936.865.494.466	+ 628.442.460.857

PASSIVITA'	AL 1/1/1994	AL 31/12/1994	VARIAZIONI
RESIDUI PASSIVI	181.911.482.043	117.899.656.454	- 64.011.825.589
FONDO INDENNITA' ANZIANITA' AL PERSONALE	3.481.169.158	3.623.563.648	+ 142.494.490
FONDO OSCILLAZIONE	6.868.305.954	12.050.614.884	+ 5.182.308.930
DEBITI VERSO ERARIO	-	30.000.000.000	+ 30.000.000.000
FONDO AMMORTAMENTO MOBILI	1.385.301.040	1.482.662.924	+ 97.361.884
FONDO AMMORTAMENTO AUTOMEZZI	47.345.042	53.732.644	+ 6.387.602
FONDO AMMORTAMENTO IMMOBILI	-	330.836.850.145	+ 330.836.850.145
FONDO SVALUTAZIONE CREDITI	1.022.209.618	5.146.727.534	+ 4.124.517.916
FONDO PER RISCHI ED ONERI	-	5.432.699.081	+ 5.432.699.081
TOTALE PASSIVITA'	194.715.812.855	506.526.607.314	+ 311.810.794.459
PATRIMONIO NETTO			
RISERVA DA DESTINARE	946.793.875.489	601.707.220.754	- 345.086.654.735
RISERVA LEGALE	878.300.000.000	1.512.000.000.000	+ 633.700.000.000
AVANZO ECONOMICO	288.613.345.265	316.631.666.398	+ 28.018.321.133
	2.308.423.033.609	2.936.865.494.464	+ 628.442.460.855

I dati suesposti evidenziano, altresì, un incremento della consistenza patrimoniale netta di complessivi 316.631,66 milioni pari all'avanzo economico di esercizio.

Questo risultato deriva, essenzialmente, dalla somma delle variazioni aumentative del numerario, dei residui attivi, dei valori mobiliari ed immobiliari.

Nel corso dell'anno 1994, il Collegio dei Revisori ha costantemente seguito l'attività dell'Ente, ha partecipato alle riunioni del Consiglio di Amministrazione, ed ha effettuato le prescritte verifiche periodiche, formulando, di volta in volta, le proprie osservazioni.

Il Collegio dà atto che le risultanze del bilancio 1994 sono conformi ai dati emergenti dalle scritture contabili e, con le suesposte considerazioni, rimette al Consiglio di Amministrazione, per le valutazioni di competenza, la presente relazione sullo schema di bilancio consuntivo per il 1994.

L'Ente, rispondendo alle sollecitazioni più volte svolte dal Collegio dei Revisori, ha provveduto alla rivalutazione degli immobili.

A tal proposito ha rivalutato i valori originari di acquisto rapportandoli a quelli dei nuovi estimi catastali. Il valore storico riportato nel precedente esercizio è stato conseguentemente incrementato. Il patrimonio immobiliare risulta così di £ 543,565 miliardi. Non risulta costituito il fondo per la manutenzione straordinaria mentre quello di ammortamento è stato calcolato in £ 330,836 milioni.

La riserva legale è passata da £ 878 miliardi a 1512 miliardi.

Il Collegio evidenzia che la gestione della Cassa, anche per questo esercizio, è stata caratterizzata dall'applicazione di rigorosi criteri di economicità senza, però, tralasciare il raggiungimento di un apprezzabile grado di efficienza. Quanto sopra è desumibile dai seguenti parametri. Il patrimonio ha registrato l'incremento di £ 316 miliardi pur essendosi proceduto all'iscrizione del fondo di £ 30 miliardi per imposte dovute all'erario.

Le spese più rappresentative hanno le seguenti percentuali rispetto al movimento generale:

Spese per gli organi	£	361,21	milioni	pari allo	0,09%
Spese per il personale	"	9.271,18	"	"	" 2,25%
Acquisto di beni e servizi	"	6.831,71	"	"	" 1,66%
Prestazioni previdenziali	"	322.823,44	"	"	" 78,16%
Oneri tributari	"	68.749,30	"	"	" 16,65%

Da quanto sopra emerge la limitatezza delle spese per gli organi e per il personale mentre si evidenzia la notevole incidenza degli oneri fiscali. Relativamente al personale si deve evidenziare che in alcuni settori è stata particolarmente sentita la carenza organica. Le prestazioni previdenziali rappresentano il 78,16% delle spese. In proposito è da sottolineare che il rapporto patrimonio prestazioni è pari al coefficiente 8,864 che garantisce la solvibilità della Cassa per i successivi 10 anni. Tale andamento è confermato dal bilancio tecnico redatto dal Prof. Ottaviani. In relazione a tale documento i revisori come il Consiglio di Amministrazione hanno sollevato alcune osservazioni.

Pertanto l'elaborato è in corso di revisione.

Letto, confermato e sottoscritto.

F.to

Dott. Federico VITALI

Dott. Vittorio PAGANO

Avv. Giorgio ROSSI

Dott. ssa Annamaria ANSELMI

BILANCIO CONSUNTIVO

PAGINA BIANCA

RENDICONTO FINANZIARIO

DELL'ANNO 1994

ENTRATE	CASSA NAZIONALE DI PREVIDENZA ED ASSISTENZA A FAVORE DEGLI AVVOCATI E PROCURATORI LEGALI - RENDICONTO FINANZIARIO 1994										
	CAPITOLO		GESTIONE DI COMPETENZA							DIFFERENZE RISPETTO ALLE PREVISIONI	DIFFERENZE RISPETTO ALLE PREVISIONI
			PREVISIONI				SOMME ACCERTATE				
			INIZIALI	VARIAZIONI		DEFINITIVE	RISCOSSE	RIMASTE DA RISCUOTERE	TOTALI ACCERTATI		
CODICE	N.	DENOMINAZIONE		IN AUMENTO (7 - 4)	IN DIMINUZIONE (6 - 7)	(4 + 5 - 6)		(10 - 8)		IN PIU' (10 - 7)	IN MENO (7 - 10)
1	2	3	4	5	6	7	8	9	10	11	12
		TITOLO 1 - ENTRATE CONTRIBUTIVE									
		CATEGORIA 1 - ALIQUOTE CONTRIBUTIVE A CARICO DATORI LAVORO E/O ISCRITTI									
1.01.000	200	PROVENTO LORDO DELLA VENDITA DELLE MARCHE PER CONTRIBUTI GIUDIZI CIVILI E PENALI	0	0	0	0	205.050	0	205.050	205.050	0
1.01.010	205	CONTRIBUTI SUGLI ATTI GIURISDIZIONALI E CONTRIBUTI OGGETTIVI	0	0	0	0	463.328.452	0	463.328.452	463.328.452	
1.01.020	210	PROVENTI MARCA CONSOB	0	0	0	0	0	0	0	0	
1.01.030	216	CONTRIBUTI PERSONALI - RUOLI ESATTORIALI	128.600.000.000	4.820.000.000	0	133.420.000.000	66.487.265.964	70.459.338.900	136.946.604.864	3.526.604.864	0
1.01.040	217	CONTRIBUTI PERSONALI CON AUTOTASSAZIONE	267.000.000.000	53.000.000.000	0	320.000.000.000	175.616.149.410	147.598.353.190	323.214.502.600	3.214.502.600	0
1.01.050	218	CONDONO PREVIDENZIALE	0	0	0	0	23.383.602	0	23.383.602	23.383.602	
1.01.060	219	CONTRIBUTI DI RISCATTO	30.000.000	0	0	30.000.000	568.740.714	0	568.740.714	538.740.714	
1.01.075	222	RECUPERO DI INSOLVENZE CONTRIBUTIVE	10.000.000	0	0	10.000.000	40.641.182	0	40.641.182	30.641.182	
1.01.090	230	DEPOSITI DI CANCELLERIA E DI VALORI BOLLATI PRESCRITTI E PROVENTI LEGGE N.59/1979	60.000.000	0	0	60.000.000	86.978.333	0	86.978.333	26.978.333	
		TOTALE CATEGORIA 1	395.700.000.000	57.820.000.000	0	453.520.000.000	243.206.692.607	218.057.692.090	461.344.384.697	7.824.384.697	
		CATEGORIA 2 - QUOTE PARTECIPAZ ISCRITTI ALL'ONERE DI SPECIFICHE GESTIONI									
1.02.000	235	QUOTE DI PARTECIPAZIONE DEGLI ISCRITTI ALL'ONERE DI SPECIFI-CHE GESTIONI	0	0	0	0	0	0	0	0	
		TOTALE CATEGORIA 2	0	0	0	0	0	0	0	0	

CASSA NAZIONALE DI PREVIDENZA ED ASSISTENZA A FAVORE DEGLI AVVOCATI E PROCURATORI LEGALI - RENDICONTO FINANZIARIO 1994

GESTIONE DEI RESIDUI ATTIVI						GESTIONE DI CASSA				TOTALE DEI RESIDUI ATTIVI AL TERMINE DELL'ESERCIZIO
RESIDUI ALL'INIZIO DELL'ESERCIZIO	RISCOSSI	RIMASTI DA RISCUOTERE (16 - 14)	TOTALI (14 + 15)	VARIAZIONI		PREVISIONI	RISCOSSIONI (8 + 14)	DIFFERENZE RISPETTO ALLE PREVISIONI		
				IN + (16 - 13)	IN - (13 - 16)			IN + (20 - 19)	IN - (19 - 20)	(9 + 15)
13	14	15	16	17	18	19	20	21	22	23
172.917.686	172.917.686	0	172.917.686	0	0	172.917.000	173.122.736	205.736	0	0
0	0	0	0	0	0	0	463.328.452	463.328.452	0	0
2.900.541.636	2.900.541.636	0	2.900.541.636	0	0	2.900.541.636	2.900.541.636	0	0	0
55.605.855.481	49.259.000.029	3.004.270.774	52.263.270.803	793.888.923	4.136.473.601	126.200.000.000	115.746.265.993	0	10.453.734.007	73.463.609.674
125.646.955.251	120.923.910.760	0	120.923.910.760	3.277.863.517	0	297.000.000.000	304.540.068.178	7.540.068.178	0	147.590.353.190
0	0	0	0	0	0	0	23.383.682	23.383.682	0	0
0	0	0	0	0	0	30.000.000	568.740.714	538.740.714	0	0
0	0	0	0	0	0	10.000.000	40.641.182	30.641.182	0	0
0	0	0	0	0	0	60.000.000	86.970.233	26.970.233	0	0
124.325.370.054	101.356.370.119	3.004.270.774	104.360.640.893	4.071.752.440	4.136.473.601	426.373.458.636	424.543.070.726	8.623.346.097	10.453.734.007	221.053.962.864
0	0	0	0	0	0	0	0	0	0	0
0	0	0	0	0	0	0	0	0	0	0

ENTRATE	CASSA NAZIONALE DI PREVIDENZA ED ASSISTENZA A FAVORE DEGLI AVVOCATI E PROCURATORI LEGALI - RENDICONTO FINANZIARIO 1994										
	CAPITOLO		GESTIONE DI COMPETENZA							DIFFERENZE RISPETTO ALLE PREVISIONI	DIFFERENZE RISPETTO ALLE PREVISIONI
			PREVISIONI				SOMME ACCERTATE				
			INIZIALI	VARIAZIONI		DEFINITIVE	RISCOSSE	RIMASTE DA RISCUOTERE	TOTALI ACCERTATI		
CODICE	N.	DENOMINAZIONE		IN AUMENTO (7 - 4)	IN DIMINUZIONE (4 - 7)	(4 + 5 - 6)		(10 - 8)		IN PIU' (10 - 7)	IN MENO (7 - 10)
1	2	3	4	5	6	7	8	9	10	11	12
		TOTALE TITOLO 1	395.700.000.000	57.820.000.000	0	453.520.000.000	243.286.692.607	218.057.692.050	461.344.384.697	7.824.384.697	
		TITOLO 2 - ENTRATE DERIVANTI DA TRASFERIMENTI CORRENTI									
		CATEGORIA 3 - TRASFERIMENTI DA PARTE DELLO STATO									
2.03.000	240	TRASFERIMENTI DA PARTE DELLO STATO	0	0	0	0	0	0	0	0	
		TOTALE CATEGORIA 3	0	0	0	0	0	0	0	0	
		CATEGORIA 4 - TRASFERIMENTI DA PARTE DELLE REGIONI									
2.04.000	245	TRASFERIMENTI DA PARTE DELLE REGIONI	0	0	0	0	0	0	0	0	
		TOTALE CATEGORIA 4	0	0	0	0	0	0	0	0	
		CATEGORIA 5 - TRASFERIMENTI DA PARTE DEI COMUNI E DELLE PROVINCE									
2.05.000	250	TRASFERIMENTI DA PARTE DEI COMUNI E DELLE PROVINCIE	0	0	0	0	0	0	0	0	
		TOTALE CATEGORIA 5	0	0	0	0	0	0	0	0	
		CATEGORIA 6 - TRASFERIMENTI DA PARTE DI ALTRI ENTI									
2.06.000	255	TRASFERIMENTI DA PARTE DI ALTRI ENTI DEL SETTORE PUBBLICO	0	0	0	0	0	0	0	0	
		TOTALE CATEGORIA 6	0	0	0	0	0	0	0	0	

CASSA NAZIONALE DI PREVIDENZA ED ASSISTENZA A FAVORE DEGLI AVVOCATI E PROCURATORI LEGALI - RENDICONTO FINANZIARIO 1994

GESTIONE DEI RESIDUI ATTIVI						GESTIONE DI CASSA				TOTALE DEI RESIDUI ATTIVI AL TERMINE DELL'ESERCIZIO
RESIDUI ALL'INIZIO DELL'ESERCIZIO	RISCOSSI	RIMASTI DA RISCUOTERE (16 - 14)	TOTALI (14 + 15)	VARIAZIONI		PREVISIONI	RISCOSSIONI (8 + 14)	DIFFERENZE RISPETTO ALLE PREVISIONI		
				IE + (16 - 13)	IE - (13 - 16)			IE + (20 - 19)	IE - (19 - 20)	(9 + 15)
13	14	15	16	17	18	19	20	21	22	23
184.325.370.054	181.256.378.119	3.004.270.774	184.260.648.893	4.071.752.440	4.136.473.601	426.373.458.636	424.563.078.726	8.623.346.697	10.453.736.007	221.061.962.864
0	0	0	0	0	0	0	0	0	0	0
0	0	0	0	0	0	0	0	0	0	0
0	0	0	0	0	0	0	0	0	0	0
0	0	0	0	0	0	0	0	0	0	0
0	0	0	0	0	0	0	0	0	0	0
0	0	0	0	0	0	0	0	0	0	0
0	0	0	0	0	0	0	0	0	0	0
0	0	0	0	0	0	0	0	0	0	0

ENTRATE	CASSA NAZIONALE DI PREVIDENZA ED ASSISTENZA A FAVORE DEGLI AVVOCATI E PROCURATORI LEGALI - RENDICONTO FINANZIARIO 1994									
	CAPITOLO		GESTIONE DI COMPETENZA						DIFFERENZE RISPETTO ALLE PREVISIONI	DIFFERE RISPETTO A PREVISIO
			PREVISIONI				SOMME ACCERTATE			
CODICE	N.	DENOMINAZIONE	INIZIALI	VARIAZIONI IN AUMENTO (7 - 4)	VARIAZIONI IN DIMINUZIONE (4 - 7)	DEFINITIVE (4 + 5 - 6)	RISCOSSE	RIMASTE DA RISCUOTERE (10 - 8)	TOTALI ACCERTATI	IN PIU' (10 - 7)	IN MEN. (7 - 1
1	2	3	4	5	6	7	8	9	10	11	12
		TOTALE TITOLO 2	0	0	0	0	0	0	0	0	
		TITOLO 3 - ALTRE ENTRATE									
		CATEGORIA 7 - ENTRATE DERIVANTI DALLA VENDITA DI BENI O DA PRESTAZ.SERVIZI									
3.07.000	260	REALIZZI PER CESSIONI DI MATERIALE FUORI USO	0	0	0	0	0	0	0	0	
		TOTALE CATEGORIA 7	0	0	0	0	0	0	0	0	
		CATEGORIA 8 - REDDITI E PROVENTI PATRIMONIALI									
3.08.000	400	AFFITTI DI IMMOBILI	12.770.000.000	3.080.000.000	0	15.850.000.000	11.263.148.925	3.490.208.672	14.753.357.597	0	1.096.642.
3.08.010	405	INTERESSI E PREMI SU VALORI MOBILIARI	190.000.000.000	24.000.000.000	0	214.000.000.000	168.771.869.228	44.964.551.533	213.736.420.761	0	263.579
3.08.012	406	INTERESSI SU IMPIEGHI A BREVE TERMINE	31.000.000.000	0	19.000.000.000	12.000.000.000	12.008.152.298	0	12.008.152.298	8.152.298	
3.08.020	410	INTERESSI ATTIVI SU DEPOSITI E CONTI CORRENTI	13.835.000.000	0	0	13.835.000.000	2.101.357.909	11.946.505.950	14.047.863.859	212.863.859	
3.08.030	415	PLUS-VALORI MOBILIARI ED IMMOBILIARI	5.300.000.000	0	0	5.300.000.000	5.237.808.930	0	5.237.808.930	0	62.191.
3.08.050	425	INTERESSI SU PRESTITI AL PERSONALE	50.000.000	0	0	50.000.000	39.477.985	0	39.477.985	0	10.522.01
3.08.060	430	INTERESSI SU MUTUI AL PERSONALE	30.000.000	0	0	30.000.000	29.018.724	0	29.018.724	0	981.276
		TOTALE CATEGORIA 8	252.985.000.000	27.080.000.000	19.000.000.000	261.065.000.000	199.450.833.999	60.401.266.195	259.852.100.194	221.016.157	1.433.916.00
		CATEGORIA 9 - POSTE CORRETTIVE E COMPENSATIVE DI SPESE CORRENTI									
3.09.000	450	RECUPERI E RIMBORSI DIVERSI	100.000.000	0	0	100.000.000	363.401.359	69.198.427	432.599.786	332.599.786	

CASSA NAZIONALE DI PREVIDENZA ED ASSISTENZA A FAVORE DEGLI AVVOCATI E PROCURATORI LEGALI - RENDICONTO FINANZIARIO 1994

GESTIONE DEI RESIDUI ATTIVI						GESTIONE DI CASSA				TOTALE DEI RESIDUI ATTIVI AL TERMINE DELL'ESERCIZIO
RESIDUI ALL'INIZIO DELL'ESERCIZIO	RISCOSSI	RIMASTI DA RISCUOTERE	TOTALE	VARIAZIONI		PREVISIONI	RISCOSSIONI	DIFFERENZE RISPETTO ALLE PREVISIONI		
				IN +	IN -			IN +	IN -	
(0		(16 - 14)	(14 + 15)	(16 - 13)	(13 - 16)		(8 + 14)	(20 - 19)	(19 - 20)	(9 + 15)
13	14	15	16	17	18	19	20	21	22	23
0	0	0	0	0	0	0	0	0	0	0
0	0	0	0	0	0	0	0	0	0	0
0	0	0	0	0	0	0	0	0	0	0
3.558.335.179	2.649.350.464	644.325.014	3.293.675.478	0	264.659.701	15.850.000.000	13.912.499.389	0	1.937.500.611	4.134.533.686
0	0	0	0	0	0	170.000.000.000	168.771.869.228	0	1.228.130.772	44.964.551.533
0	0	0	0	0	0	12.000.000.000	12.008.152.298	8.152.298	0	0
130.733.094	5.130.733.094	0	5.130.733.094	0	0	8.712.000.000	7.232.091.003	0	1.479.908.997	11.946.505.990
0	0	0	0	0	0	5.300.000.000	5.237.808.930	0	62.191.070	0
0	0	0	0	0	0	50.000.000	39.477.985	0	10.522.015	0
0	0	0	0	0	0	30.000.000	29.018.724	0	981.276	0
3.689.068.273	7.780.083.558	644.325.014	8.424.408.572	0	264.659.701	211.942.000.000	207.230.917.557	8.152.298	4.719.234.741	61.045.591.209
418.490.884	0	418.490.884	418.490.884	0	0	100.000.000	363.401.359	263.401.359	0	487.689.311

ENTRATE	CASSA NAZIONALE DI PREVIDENZA ED ASSISTENZA A FAVORE DEGLI AVVOCATI E PROCURATORI LEGALI - RENDICONTO FINANZIARIO 1994										
	CAPITOLO		GESTIONE DI COMPETENZA							DIFFERENZE RISPETTO ALLE PREVISIONI	DIFFERENZE RISPETTO ALLE PREVISIONI
			PREVISIONI				SOMME ACCERTATE				
CODICE	N.	DENOMINAZIONE	INIZIALI	VARIAZIONI IN AUMENTO (7 - 4)	VARIAZIONI IN DIMINUZIONE (4 - 7)	DEFINITIVE (4 + 5 - 6)	RISCOSSE	RIMASTE DA RISCUOTERE (10 - 8)	TOTALI ACCERTATI	IN PIU' (10 - 7)	IN MENO (7 - 10)
1	2	3	4	5	6	7	8	9	10	11	12
3.09.005	451	RECUPERI SPESE PORTIERATO (90% CAPP.U220-230)	1.030.000.000	0	0	1.030.000.000	507.497.227	223.490.999	730.988.226	0	299.011.774
3.09.010	455	ASSEGNI DI PENSIONE RESTITUITI	1.400.000.000	0	0	1.400.000.000	1.647.125.480	0	1.647.125.480	247.125.480	
3.09.030	470	RECUPERO MAGGIORAZIONI PENSIONATI EX-COMBATTENTI) LEGGE 140/1986)	1.000.000.000	0	0	1.000.000.000	6.817.682	1.186.390.060	1.193.207.662	193.207.662	
		TOTALE CATEGORIA 9	3.530.000.000	0	0	3.530.000.000	2.524.841.668	1.479.879.486	4.003.921.154	773.932.928	299.011.774
		CATEGORIA 10 - ENTRATE NON CLASSIFICABILI IN ALTRE VOCI									
3.10.050	500	ENTRATE EVENTUALI	10.000.000	0	0	10.000.000	205.032.957	0	205.032.957	195.032.957	
		TOTALE CATEGORIA 10	10.000.000	0	0	10.000.000	205.032.957	0	205.032.957	195.032.957	
		TOTALE TITOLO 3	256.525.000.000	27.080.000.000	19.000.000.000	264.605.000.000	202.180.748.624	61.880.345.681	264.061.054.305	1.188.982.682	1.732.928.377
		TOTALE ENTRATE CORRENTI	652.225.000.000	84.900.000.000	19.000.000.000	718.125.000.000	445.467.481.231	279.938.037.771	725.405.439.002	9.013.366.779	1.732.927.777
		TITOLO 4 - ENTRATE PER ALIENAZIONE DI BENI PATRIMONIALI E RISC. CREDITI									
		CATEGORIA 11 - ALIENAZIONI DI IMMOBILI E DIRITTI REALI									
4.11.000	700	ALIENAZIONE D'IMMOBILI E DIRITTI REALI	0	0	0	0	0	0	0	0	
		TOTALE CATEGORIA 11	0	0	0	0	0	0	0	0	

CASSA NAZIONALE DI PREVIDENZA ED ASSISTENZA A FAVORE DEGLI AVVOCATI E PROCURATORI LEGALI - RENDICONTO FINANZIARIO 1996										
GESTIONE DEI RESIDUI ATTIVI						GESTIONE DI CASSA				TOTALE DEI RESIDUI ATTIVI AL TERMINE DELL'ESERCIZIO
RESIDUI ALL'INIZIO DELL'ESERCIZIO	RISCOSSI	RIMASTI DA RISCUOTERE (16 - 14)	TOTALI (14 + 15)	VARIAZIONI		PREVISIONI	RISCOSSIONI (2 + 14)	DIFFERENZE RISPETTO ALLE PREVISIONI		
				IN + (16 - 13)	IN - (13 - 16)			IN + (20 - 19)	IN - (19 - 20)	(9 + 15)
13	14	15	16	17	18	19	20	21	22	23
354.435.981	258.972.050	62.234.184	321.206.234	0	33.229.754	1.030.000.000	766.469.277	0	263.530.723	285.725.183
0	0	0	0	0	0	1.400.000.000	1.647.125.480	247.125.480	0	0
1.143.202.493	1.143.202.493	0	1.143.202.493	0	0	1.000.000.000	1.150.020.095	150.020.095	0	1.186.390.060
1.916.129.365	1.402.174.543	480.725.068	1.882.899.611	0	33.229.754	3.530.000.000	3.927.016.211	660.546.934	263.530.723	1.959.804.554
0	0	0	0	0	0	10.000.000	205.032.957	195.032.957	0	0
0	0	0	0	0	0	10.000.000	205.032.957	195.032.957	0	0
10.605.197.638	9.182.258.101	1.125.050.082	10.307.308.183	0	297.889.455	215.482.000.000	211.362.966.725	863.732.189	4.982.765.464	65.005.395.763
154.930.567.692	150.438.636.220	4.129.320.856	154.567.957.076	4.071.752.440	4.434.363.056	641.855.458.636	635.986.037.451	9.487.078.286	15.436.499.471	284.067.358.627
0	0	0	0	0	0	0	0	0	0	0
0	0	0	0	0	0	0	0	0	0	0

ENTRATE	CASSA NAZIONALE DI PREVIDENZA ED ASSISTENZA A FAVORE DEGLI AVVOCATI E PROCURATORI LEGALI - RENDICONTO FINANZIARIO 1994										
	CAPITOLO		GESTIONE DI COMPETENZA							DIFFERENZE RISPETTO ALLE PREVISIONI	DIFFERENZE RISPETTO ALLE PREVISIONI
			PREVISIONI				SOMME ACCERTATE				
			INIZIALI	VARIAZIONI		DEFINITIVE	RISCOSSE	RIMASTE DA RISCUOTERE	TOTALI ACCERTATI		
CODICE	N.	DENOMINAZIONE		IN AUMENTO (7 - 4)	IN DIMINUZIONE (4 - 7)	(4 + 5 - 6)		(10 - 8)		IN PIU' (10 - 7)	IN MENO (7 - 10)
1	2	3	4	5	6	7	8	9	10	11	12
		CATEGORIA 12 - ALIENAZIONE DI IMMOBILIZZAZIONI TECNICHE									
4.12.000	810	ALIENAZIONE D'IMMOBILIZZAZIONI TECNICHE	0	0	0	0	1.190.000	0	1.190.000	1.190.000	0
		TOTALE CATEGORIA 12	0	0	0	0	1.190.000	0	1.190.000	1.190.000	0
		CATEGORIA 13 - REALIZZO DI VALORI MOBILIARI									
4.13.000	960	REALIZZI DI VALORI MOBILIARI	232.500.000.000	0	0	232.500.000.000	234.742.129.191	0	234.742.129.191	2.242.129.191	0
4.13.050	965	RIMBORSI DI IMPIEGHI A BREVE TERMINE	1500.000.000.000	0	600.000.000.000	900.000.000.000	802.565.183.817	0	802.565.183.817	0	97.434.816.183
4.13.101	910	SMOBILIZZO CAPITALE INVESTITO EX ARTT.15 LEGGE 202/91 E 12 LEGGE 243/93	0	0	0	0	0	0	0	0	0
		TOTALE CATEGORIA 13	1732.500.000.000	0	600.000.000.000	1132.500.000.000	1037.307.313.008	0	1037.307.313.008	2.242.129.191	97.434.816.183
		CATEGORIA 14 - RISCOSSIONI DI CREDITI ED ANTICIPAZIONI									
4.14.000	1100	RIMBORSI DI ANTICIPAZIONI VARIE	0	0	0	0	0	0	0	0	0
4.14.010	1105	RITIRI DI DEPOSITI A CAUZIONE PRESSO TERZI	0	0	0	0	0	0	0	0	0
4.14.020	1110	RISCOSSIONE CREDITI DIVERSI	0	0	0	0	0	0	0	0	0
4.14.030	1115	PRELEVAMENTO DA DEPOSITI (MACCHINA AFFRANCATRICE E FONDO INDENNITA' DI ANZIANITA')	765.000.000	390.000.000	0	1.155.000.000	763.139.399	75.278.135	838.417.534	0	316.582.466
4.14.040	1130	RIMBORSI DI PRESTITI AL PERSONALE	360.000.000	0	0	360.000.000	48.146.136	223.623.864	271.770.000	0	88.230.000
4.14.050	1131	AMMORTAMENTO MUTUI AL PERSONALE	200.000.000	0	0	200.000.000	0	0	0	0	200.000.000

CASSA NAZIONALE DI PREVIDENZA ED ASSISTENZA A FAVORE DEGLI AVVOCATI E PROCURATORI LEGALI - RENDICONTO FINANZIARIO 1994										
GESTIONE DEI RESIDUI ATTIVI						GESTIONE DI CASSA				TOTALE DEI RESIDUI ATTIVI AL TERMINE DELL'ESERCIZIO
RESIDUI ALL'INIZIO DELL'ESERCIZIO	RISCOSSI	RIMASTI DA RISCUOTERE (16 - 14)	TOTALI (14 + 15)	VARIAZIONI		PREVISIONI	RISCOSSIONI (8 + 14)	DIFFERENZE RISPETTO ALLE PREVISIONI		(9 + 15)
				IN + (16 - 13)	IN - (13 - 16)			IN + (20 - 19)	IN - (19 - 20)	
13	14	15	16	17	18	19	20	21	22	23
0	0	0	0	0	0	0	1.190.000	1.190.000	0	0
0	0	0	0	0	0	0	1.190.000	1.190.000	0	0
0	0	0	0	0	0	232.500.000.000	234.742.129.191	2.242.129.191	0	0
0	0	0	0	0	0	900.000.000.000	802.565.183.817	0	97.434.816.183	0
0	0	0	0	0	0	0	0	0	0	0
0	0	0	0	0	0	1132.500.000.000	1037.307.313.008	2.242.129.191	97.434.816.183	0
0	0	0	0	0	0	0	0	0	0	0
0	0	0	0	0	0	0	0	0	0	0
0	0	0	0	0	0	0	0	0	0	0
32.409.165	32.409.165	0	32.409.165	0	0	1.155.000.000	795.548.564	0	359.451.436	75.278.135
511.434.542	217.532.282	289.902.260	507.434.542	0	4.000.000	250.000.000	265.678.418	15.678.418	0	513.526.124
212.293.497	9.910.751	202.381.746	212.292.497	0	0	20.000.000	9.910.751	0	10.089.249	202.381.746

ENTRATA	CASSA NAZIONALE DI PREVIDENZA ED ASSISTENZA A FAVORE DEGLI AVVOCATI E PROCURATORI LEGALI - RENDICONTO FINANZIARIO 1994										
	CAPITOLO		GESTIONE DI COMPETENZA							DIFFERENZE RISPETTO ALLE PREVISIONI	DIFFERENZE RISPETTO ALLE PREVISIONI
			PREVISIONI				SOMME ACCERTATE				
			INIZIALI	VARIAZIONI		DEFINITIVE	RISCOSSE	RIMASTE DA RISCUOTERE	TOTALI ACCERTATI		
CODICE	N.	DENOMINAZIONE		IN AUMENTO (7 - 4)	IN DIMINUZIONE (4 - 7)	(4 + 5 - 6)		(10 - 8)		IN PIU' (10 - 7)	IN MENO (7 - 10)
1	2	3	4	5	6	7	8	9	10	11	12
		TOTALE CATEGORIA 14	1.325.000.000	390.000.000	0	1.715.000.000	811.285.535	298.901.999	1.110.187.534	0	604.812.466
		TOTALE TITOLO 4	1733.825.000.000	390.000.000	600.000.000.000	1134.215.000.000	1038.119.788.543	298.901.999	1038.418.690.542	2.243.319.191	96.039.628.649
		TITOLO 5 - ENTRATE DERIVANTI DA TRASFERIMENTI IN CONTO CAPITALE									
		CATEGORIA 15 - TRASFERIMENTI DELLO STATO									
5.15.000	1122	TRASFERIMENTI DELLO STATO	0	0	0	0	0	0	0	0	0
		TOTALE CATEGORIA 15	0	0	0	0	0	0	0	0	0
		CATEGORIA 16 - TRASFERIMENTI DELLE REGIONI									
5.16.000	1125	TRASFERIMENTI DELLE REGIONI	0	0	0	0	0	0	0	0	0
		TOTALE CATEGORIA 16	0	0	0	0	0	0	0	0	0
		CATEGORIA 17 - TRASFERIMENTI DA COMUNI E PROVINCE									
5.17.000	1138	TRASFERIMENTI DA COMUNI E PROVINCIE	0	0	0	0	0	0	0	0	0
		TOTALE CATEGORIA 17	0	0	0	0	0	0	0	0	0
		CATEGORIA 18 - TRASFERIMENTI DA ALTRI ENTI									
5.18.000	1135	TRASFERIMENTI DA ALTRI ENTI DEL SETTORE PUBBLICO	0	0	0	0	0	0	0	0	0
		TOTALE CATEGORIA 18	0	0	0	0	0	0	0	0	0

CASSA NAZIONALE DI PREVIDENZA ED ASSISTENZA A FAVORE DEGLI AVVOCATI E PROCURATORI LEGALI - RENDICONTO FINANZIARIO 1994										
GESTIONE DEI RESIDUI ATTIVI						GESTIONE DI CASSA				TOTALE DEI RESIDUI ATTIVI AL TERMINE DELL'ESERCIZIO
RESIDUI ALL'INIZIO DELL'ESERCIZIO	RISCOSSI	RIMASTI DA RISCUOTERE (15 - 14)	TOTALI (14 + 15)	VARIAZIONI		PREVISIONI	RISCOSSIONI (8 + 14)	DIFFERENZE RISPETTO ALLE PREVISIONI		
				IN + (16 - 13)	IN - (13 - 16)			IN + (20 - 19)	IN - (19 - 20)	(9 + 15)
13	14	15	16	17	18	19	20	21	22	23
756.136.204	259.852.198	492.284.006	752.136.204	0	4.000.000	1.425.000.000	1.071.137.733	15.678.418	369.540.685	791.186.005
756.136.204	259.852.198	492.284.006	752.136.204	0	4.000.000	1133.925.000.000	1038.379.640.741	2.258.997.689	97.804.356.868	791.186.005
0	0	0	0	0	0	0	0	0	0	0
0	0	0	0	0	0	0	0	0	0	0
0	0	0	0	0	0	0	0	0	0	0
0	0	0	0	0	0	0	0	0	0	0
0	0	0	0	0	0	0	0	0	0	0
0	0	0	0	0	0	0	0	0	0	0
0	0	0	0	0	0	0	0	0	0	0
0	0	0	0	0	0	0	0	0	0	0

ENTRATE	CASSA NAZIONALE DI PREVIDENZA ED ASSISTENZA A FAVORE DEGLI AVVOCATI E PROCURATORI LEGALI - RENDICONTO FINANZIARIO 1994										
	CAPITOLO		GESTIONE DI COMPETENZA							DIFFERENZE RISPETTO ALLE PREVISIONI	DIFFERENZE RISPETTO ALLE PREVISIONI
			PREVISIONI				SOMME ACCERTATE				
CODICE	N.	DENOMINAZIONE	INIZIALI	VARIAZIONI IN AUMENTO (7 - 4)	VARIAZIONI IN DIMINUZIONE (4 - 7)	DEFINITIVE (4 + 5 - 6)	RISCOSSE	RIMASTE DA RISCUOTERE (10 - 8)	TOTALI ACCERTATI	IN PIU' (10 - 7)	IN MENO (7 - 10)
1	2	3	4	5	6	7	8	9	10	11	12
		TOTALE TITOLO 5	0	0	0	0	0	0	0	0	0
		TITOLO 6 - ACCENSIONE PRESTITI									
		CATEGORIA 19 - ASSUNZIONI DI MUTUI									
6.19.000	1200	ASSUNZIONI DI MUTUI	0	0	0	0	0	0	0	0	0
		TOTALE CATEGORIA 19	0	0	0	0	0	0	0	0	0
		CATEGORIA 20 - ASSUNZIONI DI ALTRI DEBITI FINANZIARI									
6.20.000	1215	ASSUNZIONE DI ALTRI DEBITI FINANZIARI	0	0	0	0	0	0	0	0	0
		TOTALE CATEGORIA 20	0	0	0	0	0	0	0	0	0
		CATEGORIA 21 - EMISSIONE DI OBBLIGAZIONI									
6.21.000	1220	EMISSIONE DI OBBLIGAZIONI	0	0	0	0	0	0	0	0	0
		TOTALE CATEGORIA 21	0	0	0	0	0	0	0	0	0
		TOTALE TITOLO 6	0	0	0	0	0	0	0	0	0
		TOTALE ENTRATE IN CONTO CAPITALE	1733.825.000.000	350.000.000	600.000.000.000	1134.215.000.000	1038.119.788.543	298.901.999	1038.418.690.542	2.243.319.191	98.039.628.649
		TITOLO 7 - PARTITE DI GIRO									
		CATEGORIA 22 - ENTRATE AVENTI NATURA DI PARTITE DI GIRO									
7.22.000	1300	RITENUTE ERARIALI COD. 1001	30.000.000.000	0	0	30.000.000.000	46.062.196.971	19.324.839	46.081.521.810	16.081.521.810	0

CASSA NAZIONALE DI PREVIDENZA ED ASSISTENZA A FAVORE DEGLI AVVOCATI E PROCURATORI LEGALI - RENDICONTO FINANZIARIO 1994

GESTIONE DEI RESIDUI ATTIVI						GESTIONE DI CASSA				TOTALE DEI RESIDUI ATTIVI AL TERMINE DELL'ESERCIZIO
RESIDUI ALL'INIZIO DELL'ESERCIZIO	RISCOSSI	RIMASTI DA RISCUOTERE (15 - 14)	TOTALI (14 + 15)	VARIAZIONI		PREVISIONI	RISCOSSIONI (8 + 14)	DIFFERENZE RISPETTO ALLE PREVISIONI		
				IN + (16 - 13)	IN - (13 - 16)			IN + (20 - 19)	IN - (19 - 20)	(9 + 15)
13	14	15	16	17	18	19	20	21	22	23
0	0	0	0	0	0	0	0	0	0	0
0	0	0	0	0	0	0	0	0	0	0
0	0	0	0	0	0	0	0	0	0	0
0	0	0	0	0	0	0	0	0	0	0
0	0	0	0	0	0	0	0	0	0	0
0	0	0	0	0	0	0	0	0	0	0
0	0	0	0	0	0	0	0	0	0	0
0	0	0	0	0	0	0	0	0	0	0
756.136.204	259.852.198	492.284.006	752.136.204	0	4.000.000	1133.925.000.000	1038.379.640.741	2.258.997.609	97.804.356.868	791.186.885
0	0	0	0	0	0	30.000.000.000	46.062.196.971	16.062.196.971	0	19.324.839

ENTRATE	CASSA NAZIONALE DI PREVIDENZA ED ASSISTENZA A FAVORE DEGLI AVVOCATI E PROCURATORI LEGALI - RENDICONTO FINANZIARIO 1994										
	CAPITOLO		GESTIONE DI COMPETENZA							DIFFERENZE RISPETTO ALLE PREVISIONI	DIFFERENZE RISPETTO ALLE PREVISIONI
			PREVISIONI				SOMME ACCERTATE				
CODICE	N.	DENOMINAZIONE	INIZIALI	VARIAZIONI IN AUMENTO (7 - 4)	VARIAZIONI IN DIMINUZIONE (4 - 7)	DEFINITIVE (4 + 5 - 6)	RISCOSSE	RIMASTE DA RISCUOTERE (10 - 8)	TOTALI ACCERTATI	IN PIU' (10 - 7)	IN MENO (7 - 10)
1	2	3	4	5	6	7	8	9	10	11	12
7.22.005	1301	RITENUTE ERARIALI COD. 1004	20.000.000	0	0	20.000.000	4.108.945	0	4.108.945	0	15.891.055
7.22.007	1303	RITENUTE ERARIALI COD. 1012 - TRATTAMENTO FINE RAPPORTO LAVORO DIPENDENTI	10.000.000	0	0	10.000.000	54.334.657	0	54.334.657	44.334.657	0
7.22.010	1305	RITENUTE ERARIALI COD. 1002	2.500.000.000	0	0	2.500.000.000	1.438.712.930	0	1.438.712.930	0	1.061.287.070
7.22.014	1307	CONGUAGLI FISCALI MOD. 770 E COMPENSI AI C.A.A.F.	20.000.000	0	0	20.000.000	83.895.009	0	83.895.009	63.895.009	0
7.22.020	1310	RITENUTE ERARIALI COD. 1030	100.000.000	0	0	100.000.000	286.473	0	286.473	0	99.713.527
7.22.025	1313	RITENUTE ERARIALI COD. 1038 - COMPETENZE GESTORI IMMOBILI-10%	89.000.000	0	0	89.000.000	22.948.799	0	22.948.799	0	66.051.201
7.22.030	1315	RITENUTE ERARIALI COD. 1040	1.000.000.000	0	0	1.000.000.000	1.065.930.830	0	1.065.930.830	65.930.830	0
7.22.035	1318	RITENUTE ERARIALI COD. 1044 - INDENNITA' PERDITA AVVIAMENTO COMMERCIALE - 15%	23.000.000	0	0	23.000.000	5.029.200	0	5.029.200	0	17.970.800
7.22.040	1320	RITENUTE PREVIDENZIALI E ASSISTENZIALI AGLI IMPIEGATI	550.000.000	0	0	550.000.000	574.728.872	0	574.728.872	24.728.872	0
7.22.050	1325	RITENUTE PREVIDENZIALI E ASSISTENZIALI AI PORTIERI	80.000.000	0	0	80.000.000	56.876.223	0	56.876.223	0	23.123.777
7.22.060	1330	DEPOSITI CAUZIONALI LOCATARI	300.000.000	0	0	300.000.000	1.848.929.382	0	1.848.929.382	1.548.929.382	0
7.22.070	1335	TRATTENUTE PER CONTO TERZI	300.000.000	0	0	300.000.000	174.476.624	3.412.000	177.888.624	0	122.111.376
7.22.080	1345	RIVALSA SERVIZI GESTIONE IMMOBILIARE	2.500.000.000	0	0	2.500.000.000	1.521.079.224	960.810.578	2.481.889.802	0	18.110.198
7.22.090	1350	PARTITE IN CORSO SOSPESO	0	0	0	0	31.003.790.171	346.873.618	31.350.663.789	31.350.663.789	0
7.22.100	1355	RIMBORSI DI SOMME PAGATE PER CONTO TERZI	15.000.000	0	0	15.000.000	17.635.429	1.435.868	19.071.297	4.071.297	0
7.22.110	1360	RECUPERI DI ANTICIPAZIONI VARIE - CASSIERE	20.000.000	0	0	20.000.000	25.412.297	0	25.412.297	5.412.297	0

CASSA NAZIONALE DI PREVIDENZA ED ASSISTENZA A FAVORE DEGLI AVVOCATI E PROCURATORI LEGALI - RENDICONTO FINANZIARIO 1994

GESTIONE DEI RESIDUI ATTIVI						GESTIONE DI CASSA				TOTALE DEI RESIDUI ATTIVI AL TERMINE DELL'ESERCIZIO
RESIDUI ALL'INIZIO DELL'ESERCIZIO	RISCOSSI	RIMASTI DA RISCUOTERE (16 - 14)	TOTALI (14 + 15)	VARIAZIONI		PREVISIONI	RISCOSSIONI (8 + 14)	DIFFERENZE RISPETTO ALLE PREVISIONI		
				IN + (16 - 13)	IN - (13 - 16)			IN + (20 - 19)	IN - (19 - 20)	(9 + 15)
13	14	15	16	17	18	19	20	21	22	23
0	0	0	0	0	0	20.000.000	4.108.945	0	15.891.055	0
0	0	0	0	0	0	10.000.000	54.334.657	44.334.657	0	0
0	0	0	0	0	0	2.500.000.000	1.438.712.930	0	1.061.287.070	0
0	0	0	0	0	0	20.000.000	83.895.009	63.895.009	0	0
0	0	0	0	0	0	100.000.000	286.473	0	99.713.527	0
0	0	0	0	0	0	89.000.000	22.948.799	0	66.051.201	0
0	0	0	0	0	0	1.000.000.000	1.065.930.830	65.930.830	0	0
0	0	0	0	0	0	23.000.000	5.029.200	0	17.970.800	0
0	0	0	0	0	0	550.000.000	574.728.872	24.728.872	0	0
5.005	5.005	0	5.005	0	0	80.000.000	56.881.228	0	23.118.772	0
0	0	0	0	0	0	300.000.000	1.848.929.382	1.548.929.382	0	0
0	0	0	0	0	0	300.000.000	174.476.624	0	125.523.376	3.412.000
1.764.879.474	840.878.950	831.543.127	1.672.421.077	0	92.457.997	2.500.000.000	2.361.950.174	0	138.041.826	1.792.353.705
2.340.298.248	2.141.265.047	199.033.201	2.340.298.248	0	0	0	33.145.055.218	33.145.055.218	0	545.906.819
3.810.220	2.479.512	1.330.708	3.810.220	0	0	15.000.000	20.114.941	5.114.941	0	2.766.576
0	0	0	0	0	0	20.000.000	25.412.297	5.412.297	0	0

ENTRATE	CASSA NAZIONALE DI PREVIDENZA ED ASSISTENZA A FAVORE DEGLI AVVOCATI E PROCURATORI LEGALI - RENDICONTO FINANZIARIO 1994									
	CAPITOLO		GESTIONE DI COMPETENZA						DIFFERENZE RISPETTO ALLE PREVISIONI	DIFFERENZE RISPETTO ALLE PREVISIONI
			PREVISIONI				SOMME ACCERTATE			
			INIZIALI	VARIAZIONI		DEFINITIVE	RISCOSSE	RIMASTE DA RISCUOTERE	TOTALI ACCERTATI	
CODICE	N.	DENOMINAZIONE		IN AUMENTO (7 - 4)	IN DIMINUZIONE (4 - 7)	(4 + 5 - 6)		(10 - 8)		IN PIU' (10 - 7)	IN MENO (7 - 10)
1	2	3	4	5	6	7	8	9	10	11	12
		TOTALE CATEGORIA 22	37.527.000.000	0	0	37.527.000.000	83.960.372.036	1.331.856.903	85.292.228.939	49.189.487.943	1.424.259.004
		TOTALE TITOLO 7	37.527.000.000	0	0	37.527.000.000	83.960.372.036	1.331.856.903	85.292.228.939	49.189.487.943	1.424.259.004

CASSA NAZIONALE DI PREVIDENZA ED ASSISTENZA A FAVORE DEGLI AVVOCATI E PROCURATORI LEGALI - RENDICONTO FINANZIARIO 1994

GESTIONE DEI RESIDUI ATTIVI						GESTIONE DI CASSA				TOTALE DEI RESIDUI ATTIVI AL TERMINE DELL'ESERCIZIO
RESIDUI ALL'INIZIO DELL'ESERCIZIO	RISCOSSI	RIMASTI DA RISCUOTERE (16 - 14)	TOTALI (14 + 15)	VARIAZIONI		PREVISIONI	RISCOSSIONI (8 + 14)	DIFFERENZE RISPETTO ALLE PREVISIONI		
				IN + (16 - 13)	IN - (13 - 16)			IN + (20 - 19)	IN - (19 - 20)	(9 + 15)
13	14	15	16	17	18	19	20	21	22	23
4.188.992.547	3.984.628.514	1.031.906.036	4.016.534.550	0	92.457.997	37.527.000.000	86.945.000.550	50.965.598.177	1.547.597.627	2.363.762.939
4.188.992.547	3.984.628.514	1.031.906.036	4.016.534.550	0	92.457.997	37.527.000.000	86.945.000.550	50.965.598.177	1.547.597.627	2.363.762.939

ENTRATE	CASSA RAZIONALE DI PREVIDENZA ED ASSISTENZA A FAVORE DEGLI AVVOCATI E PROCURATORI LEGALI - RENDICONTO FINANZIARIO 1994										
		CAPITOLO	GESTIONE DI COMPETENZA							DIFFERENZE RISPETTO ALLE PREVISIONI	DIFFERENZE RISPETTO ALLE PREVISIONI
			PREVISIONI				SOMME ACCERTATE				
			INIZIALI	VARIAZIONI		DEFINITIVE	RISCOSSE	RIMASTE DA RISCUOTERE	TOTALI ACCERTATI		
CODICE	R.	DENOMINAZIONE		IN AUMENTO (7 - 4)	IN DIMINUZIONE (4 - 7)	(4 + 5 - 6)		(10 - 8)		IN PIU' (10 - 7)	IN MENO (7 - 10)
1	2	3	4	5	6	7	8	9	10	11	12
		RIEPILOGO DEI TITOLI									
		TIT. 1 - ENTRATE CONTRIBUTIVE	395.700.000.000	57.828.000.000	0	453.528.000.000	243.286.692.607	218.057.692.090	461.344.384.697	7.824.384.697	
		TIT. 2 - ENTRATE DERIVANTI DA TRASFERIMENTI CORRENTI	0	0	0	0	0	0	0	0	
		TIT. 3 - ALTRE ENTRATE	256.525.000.000	27.080.000.000	19.000.000.000	264.605.000.000	202.180.708.624	61.880.345.681	264.061.054.305	1.188.962.082	1.732.927.7
		TIT. 4 - ENTRATE PER ALIENAZIONE DI BENI PATRIMONIALI E RISC. CREDITI	1733.825.000.000	350.000.000	600.000.000.000	1134.215.000.000	1038.119.788.543	290.901.999	1038.410.690.542	3.243.319.191	98.039.628.6
		TIT. 5 - ENTRATE DERIVANTI DA TRASFERIMENTI IN CONTO CAPITALE	0	0	0	0	0	0	0	0	
		TIT. 6 - ACCENSIONE PRESTITI	0	0	0	0	0	0	0	0	
		TIT. 7 - PARTITE DI GIRO	37.527.000.000	0	0	37.527.000.000	83.960.373.036	1.331.856.903	85.292.228.939	49.189.487.943	1.424.259.0
		TOTALE DELLE ENTRATE	2423.577.000.000	85.290.000.000	619.000.000.000	1889.867.000.000	1567.547.561.810	281.560.796.673	1849.116.358.483	60.446.173.913	101.196.815.4

CASSA NAZIONALE DI PREVIDENZA ED ASSISTENZA A FAVORE DEGLI AVVOCATI E PROCURATORI LEGALI - RENDICONTO FINANZIARIO 1994

GESTIONE DEI RESIDUI ATTIVI						GESTIONE DI CASSA				TOTALE DEI RESIDUI ATTIVI AL TERMINE DELL'ESERCIZIO
RESIDUI ALL'INIZIO DELL'ESERCIZIO	RISCOSSI	RIMASTI DA RISCUOTERE (16 - 14)	TOTALI (14 + 15)	VARIAZIONI		PREVISIONI	RISCOSSIONI (8 + 14)	DIFFERENZE RISPETTO ALLE PREVISIONI		
				IN + (16 - 13)	IN - (13 - 16)			IN + (20 - 19)	IN - (19 - 20)	(9 + 15)
13	14	15	16	17	18	19	20	21	22	23
184.325.370.854	181.256.370.119	3.004.270.774	184.260.640.893	4.071.752.440	4.136.473.601	426.373.458.636	424.543.670.726	8.623.346.097	10.453.734.007	221.061.963.864
0	0	0	0	0	0	0	0	0	0	0
10.605.197.638	9.182.258.101	1.125.050.082	10.307.308.183	0	297.889.455	215.482.000.000	211.362.966.725	863.732.189	4.982.765.464	63.005.395.763
756.136.204	359.852.198	492.284.006	752.136.204	0	4.000.000	1133.925.000.000	1038.379.640.741	2.258.997.609	97.804.356.868	791.186.005
0	0	0	0	0	0	0	0	0	0	0
0	0	0	0	0	0	0	0	0	0	0
4.108.992.547	2.984.628.514	1.031.906.036	4.016.534.550	0	92.457.997	37.527.000.000	86.945.000.550	50.965.598.177	1.547.597.627	2.363.762.939
199.795.696.443	193.683.116.932	5.653.510.898	199.336.627.830	4.071.752.440	4.530.821.053	1813.307.458.636	1761.230.678.742	62.711.674.072	114.788.453.966	287.222.307.571

USCITE	CASSA NAZIONALE DI PREVIDENZA ED ASSISTENZA A FAVORE DEGLI AVVOCATI E PROCURATORI LEGALI - RENDICONTO FINANZIARIO 1994										
	CAPITOLO		GESTIONE DI COMPETENZA							DIFFERENZE RISPETTO ALLE PREVISIONI	DIFFERENZE RISPETTO ALLE PREVISIONI
			PREVISIONI				SOMME IMPEGNATE				
			INIZIALI	VARIAZIONI		DEFINITIVE	PAGATE	RIMASTE DA PAGARE	TOTALI IMPEGNATI		
CODICE	N.	DENOMINAZIONE		IN AUMENTO (7 - 4)	IN DIMINUZIONE (4 - 7)	(4 + 5 - 6)		(10 - 8)		IN PIU' (10 - 7)	IN MENO (7 - 10)
1	2	3	4	5	6	7	8	9	10	11	12
		TITOLO 1 - SPESE CORRENTI									
		CATEGORIA 1 - SPESE PER ORGANI DELL'ENTE									
1.01.000	100	ASSEGNI E INDENNITA' ALLA PRESIDENZA	0	0	0	0	0	0	0	0	0
1.01.020	105	INDENNITA' E RIMBORSI AI COMPONENTI IL COLLEGIO DEI REVISORIDEI CONTI E ONERI AGGIUNTIVI	70.000.000	0	0	70.000.000	31.607.470	3.712.830	34.320.290	0	35.679.710
1.01.010	110	INDENNITA' E RIMBORSI AI COMPONENTI GLI ORGANI COLLEGIALI DIAMMINISTRAZIONE	500.000.000	0	0	500.000.000	312.004.785	14.880.460	326.885.245	0	173.114.755
		TOTALE CATEGORIA 1	570.000.000	0	0	570.000.000	343.612.255	17.593.280	361.205.535	0	208.794.465
		CATEGORIA 2 - ONERI PER IL PERSONALE IN ATTIVITA' DI SERVIZIO									
1.02.000	200	STIPENDI E ALTRI ASSEGNI FISSI AL PERSONALE IMPIEGATIZIO	4.885.000.000	0	0	4.885.000.000	4.683.895.725	0	4.683.895.725	0	201.104.275
1.02.002	201	INDENNITA' ART. 15 L. 09/03/1989 N. 88	79.880.000	0	0	79.880.000	68.540.734	11.259.266	79.880.000	0	0
1.02.004	202	CONGUAGLIO INDENNITA' AL PERSONALE IMPIEGATIZIO (ART. 2 D.P.R. 285/88)	4.000.000	0	0	4.000.000	0	0	0	0	4.000.000
1.02.010	205	FONDO PER IL MIGLIORAMENTO DELL'EFFICIENZA DEGLI ENTI	718.100.000	919.546.000	0	1.637.646.000	819.670.134	817.975.866	1.637.646.000	0	0
1.02.015	206	COMPENSI PER LAVORO STRAORDINARIO AL PERSONALE TEMPORANEO	0	0	0	0	0	0	0	0	0
1.02.017	207	GETTONI DI PRESENZA COMMISSIONI (ARTT. 56, 57 E 61 D.P.R. 696/79)	10.000.000	0	0	10.000.000	1.342.000	0	1.342.000	0	8.658.000
1.02.040	210	ONERI PREVIDENZIALI E ASSISTENZIALI A CARICO DELLA CASSA SULLE RETRIBUZIONI DEGLI IMPIEGATI	1.840.000.000	0	0	1.840.000.000	1.613.583.811	233.084.258	1.846.668.069	6.668.069	0

CASSA NAZIONALE DI PREVIDENZA ED ASSISTENZA A FAVORE DEGLI AVVOCATI E PROCURATORI LEGALI - RENDICONTO FINANZIARIO 1994										
GESTIONE DEI RESIDUI PASSIVI						GESTIONE DI CASSA				TOTALE DEI RESIDUI PASSIVI AL TERMINE DELL'ESERCIZIO
RESIDUI ALL'INIZIO DELL'ESERCIZIO	PAGATI	RIMASTI DA PAGARE (16 - 14)	TOTALI (14 + 15)	VARIAZIONI		PREVISIONI	PAGAMENTI (8 + 14)	DIFFERENZE RISPETTO ALLE PREVISIONI		
				IN + (16 - 13)	IN - (13 - 16)			IN + (20 - 19)	IN - (19 - 20)	(9 + 15)
13	14	15	16	17	18	19	20	21	22	23
0	0	0	0	0	0	0	0	0	0	0
1.535.490	1.535.490	0	1.535.490	0	0	70.000.000	33.142.960	0	36.857.040	2.712.820
0	0	0	0	0	0	500.000.000	312.004.785	0	187.995.215	14.880.460
1.535.490	1.535.490	0	1.535.490	0	0	570.000.000	345.147.745	0	224.852.255	17.593.280
22.581.457	22.581.457	0	22.581.457	0	0	4.885.000.000	4.706.477.182	0	178.522.818	0
12.975.797	5.896.763	0	5.896.763	0	7.079.034	85.700.000	74.437.497	0	11.262.503	11.259.266
0	0	0	0	0	0	4.000.000	0	0	4.000.000	0
345.514.017	340.116.938	5.397.079	345.514.017	0	0	1.370.100.000	1.159.787.072	0	210.312.928	823.373.945
8.539.641	2.606.018	0	2.606.018	0	5.933.623	2.606.018	2.606.018	0	0	0
0	0	0	0	0	0	10.000.000	1.342.000	0	8.658.000	0
247.440.810	247.440.810	0	247.440.810	0	0	1.840.000.000	1.861.024.621	21.024.621	0	233.084.258

USCITE	CASSA NAZIONALE DI PREVIDENZA ED ASSISTENZA A FAVORE DEGLI AVVOCATI E PROCURATORI LEGALI - RENDICONTO FINANZIARIO 1994										
CODICE	CAPITOLO N.	CAPITOLO DENOMINAZIONE	GESTIONE DI COMPETENZA PREVISIONI INIZIALI	VARIAZIONI IN AUMENTO (7 - 4)	VARIAZIONI IN DIMINUZIONE (4 - 7)	PREVISIONI DEFINITIVE (4 + 5 - 6)	SOMME IMPEGNATE PAGATE	RIMASTE DA PAGARE (10 - 8)	TOTALI IMPEGNATI	DIFFERENZE RISPETTO ALLE PREVISIONI IN PIU' (10 - 7)	DIFFERENZE RISPETTO ALLE PREVISIONI IN MENO (7 - 10)
1	2	3	4	5	6	7	8	9	10	11	12
1.02.020	215	INDENNITA' E RIMBORSI PER MISSIONI	20.000.000	20.000.000	0	40.000.000	32.444.621	0	32.444.621	0	7.555.379
1.02.060	220	RETRIBUZIONI DEI PORTIERI	820.000.000	0	0	820.000.000	571.362.631	0	571.362.631	0	248.637.369
1.02.080	230	ONERI PREVIDENZIALI E ASSISTENZIALI A CARICO DELLA CASSA SULLE RETRIBUZIONI DEI PORTIERI	325.000.000	0	0	325.000.000	235.976.298	32.043.931	268.020.229	0	56.979.771
1.02.070	236	FORMAZIONE E AGGIORNAMENTO PROFESSIONALE (ART. 10 D.P.R. 267/1987)	50.000.000	100.000.000	0	150.000.000	0	150.000.000	150.000.000	0	0
1.02.030	240	INDENNITA' E RIMBORSI PER MISSIONI ALL'ESTERO	5.000.000	0	0	5.000.000	0	0	0	0	5.000.000
		TOTALE CATEGORIA 2	8.756.900.000	1.039.546.000	0	9.796.446.000	8.026.815.954	1.244.363.321	9.271.179.275	6.668.069	531.934.794
		CATEGORIA 3 - ONERI PER IL PERSONALE IN QUIESCENZA									
1.03.000	300	ONERI PER IL PERSONALE IN QUIESCENZA	0	0	0	0	0	0	0	0	0
		TOTALE CATEGORIA 3	0	0	0	0	0	0	0	0	0
		CATEGORIA 4 - SPESE PER L'ACQUISTO DI BENI DI CONSUMO E DI SERVIZI									
1.04.000	400	ACQUISTO DI LIBRI, RIVISTE, GIORNALI ED ALTRE PUBBLICAZIONI	30.000.000	0	0	30.000.000	5.970.286	6.194.500	12.164.786	0	17.835.214
1.04.010	403	ACQUISTO DI MATERIALE DI CONSUMO E NOLEGGIO DI MATERIALE TECNICO	180.000.000	40.000.000	0	140.000.000	69.696.937	62.729.876	132.426.813	0	7.573.187
1.04.020	406	SPESE DI RAPPRESENTANZA	5.000.000	0	0	5.000.000	0	0	0	0	5.000.000
1.04.040	409	ACCERTAMENTI SANITARI AL PERSONALE	7.000.000	0	0	7.000.000	1.402.997	0	1.402.997	0	5.597.003
1.04.050	412	ACCERTAMENTI SANITARI AD ISCRITTI	120.000.000	60.000.000	0	180.000.000	164.723.400	0	164.723.400	0	15.276.600

CASSA NAZIONALE DI PREVIDENZA ED ASSISTENZA A FAVORE DEGLI AVVOCATI E PROCURATORI LEGALI - RENDICONTO FINANZIARIO 1994										
GESTIONE DEI RESIDUI PASSIVI						GESTIONE DI CASSA				TOTALE DEI RESIDUI PASSIVI AL TERMINE DELL'ESERCIZIO
RESIDUI ALL'INIZIO DELL'ESERCIZIO	PAGATI	RIMASTI DA PAGARE (14 - 14)	TOTALI (14 + 15)	VARIAZIONI		PREVISIONI	PAGAMENTI (8 + 14)	DIFFERENZE RISPETTO ALLE PREVISIONI		
				IN + (16 - 13)	IN - (13 - 16)			IN + (20 - 19)	IN - (19 - 20)	(9 + 15)
13	14	15	16	17	18	19	20	21	22	23
0	0	0	0	0	0	40.000.000	32.444.621	0	7.555.379	0
0	0	0	0	0	0	820.000.000	571.362.631	0	248.637.369	0
35.824.393	35.824.393	0	35.824.393	0	0	325.000.000	271.800.691	0	53.199.309	32.643.931
0	0	0	0	0	0	50.000.000	0	0	50.000.000	150.000.000
0	0	0	0	0	0	5.000.000	0	0	5.000.000	0
672.876.115	654.466.379	5.397.079	659.863.458	0	13.012.657	9.437.486.018	8.681.282.333	21.024.621	777.148.306	1.349.760.400
0	0	0	0	0	0	0	0	0	0	0
0	0	0	0	0	0	0	0	0	0	0
0	0	0	0	0	0	30.000.000	5.970.286	0	24.029.714	6.194.500
20.482.053	20.342.783	0	20.342.783	0	139.270	140.000.000	98.039.720	0	41.960.280	62.729.876
0	0	0	0	0	0	5.000.000	0	0	5.000.000	0
0	0	0	0	0	0	7.000.000	1.402.997	0	5.597.003	0
0	0	0	0	0	0	180.000.000	164.723.400	0	15.276.600	0

USCITE	CASSA NAZIONALE DI PREVIDENZA ED ASSISTENZA A FAVORE DEGLI AVVOCATI E PROCURATORI LEGALI - RENDICONTO FINANZIARIO 1994										
	CAPITOLO		GESTIONE DI COMPETENZA							DIFFERENZE RISPETTO ALLE PREVISIONI	DIFFERENZE RISPETTO ALLE PREVISIONI
			PREVISIONI				SOMME IMPEGNATE				
CODICE	N.	DENOMINAZIONE	INIZIALI	VARIAZIONI IN AUMENTO (7 - 4)	VARIAZIONI IN DIMINUZIONE (4 - 7)	DEFINITIVE (4 + 5 - 6)	PAGATE	RIMASTE DA PAGARE (10 - 8)	TOTALI IMPEGNATI	IN PIU' (10 - 7)	IN MENO (7 - 10)
1	2	3	4	5	6	7	8	9	10	11	12
1.04.060	415	ACQUISTO VESTIARIO E DIVISE	35.000.000	0	0	35.000.000	24.830.694	0	24.830.694	0	10.169.306
1.04.080	418	MANUTENZIONE, RIPARAZIONE E ADATTAMENTI DI LOCALI D'UFFICIO E RELATIVI IMPIANTI	1.570.000.000	0	0	1.570.000.000	25.160.361	1.514.766.240	1.539.926.601	0	30.073.399
1.04.090	421	POSTALI E TELEGRAFICHE	600.000.000	0	0	600.000.000	576.448.322	3.356.990	579.805.312	0	20.194.688
1.04.100	424	STUDI, INDAGINI, CONSULENZE	500.000.000	0	0	500.000.000	322.941.202	21.358.847	344.300.049	0	155.699.951
1.04.110	427	ELABORAZIONI MECCANOGRAFICHE	780.000.000	0	0	780.000.000	721.939.429	42.375.800	764.315.229	0	15.684.771
1.04.130	430	MANUTENZIONE, NOLEGGIO ED ESERCIZIO DI MEZZI DI TRASPORTO; SPESE DI LOCOMOZIONE	15.000.000	0	0	15.000.000	7.358.935	0	7.358.935	0	7.641.065
1.04.140	433	CONDOMINIO, RISCALDAMENTO, ILLUMINAZIONE E PULIZIE LOCALI D'UFFICIO; AFFITTO DI LOCALI	955.000.000	0	0	955.000.000	525.581.952	35.518.671	561.012.623	0	393.987.377
1.04.150	439	PREMI DI ASSICURAZIONE AUTOVETTURE E LOCALI D'UFFICIO	50.000.000	0	0	50.000.000	9.765.101	0	9.765.101	0	40.234.899
1.04.120	442	CONCORSI PUBBLICI	30.000.000	0	0	30.000.000	7.970.154	0	7.970.154	0	22.029.846
1.04.160	445	PREMI DI ASSICURAZIONE IMMOBILI	350.000.000	0	0	350.000.000	238.690.200	0	238.690.200	0	111.309.800
1.04.180	448	SPESE TELEFONICHE	300.000.000	0	0	300.000.000	167.868.188	0	167.868.188	0	132.131.812
1.04.070	451	TRASPORTI E FACCHINAGGI	20.000.000	0	0	20.000.000	69.970	0	69.970	0	19.930.030
1.04.185	453	SPESE DI PUBBLICITA'	50.000.000	0	0	50.000.000	49.254.100	0	49.254.100	0	745.900
1.04.190	454	STAMPA E PUBBLICAZIONI	200.000.000	0	0	200.000.000	65.214.572	0	65.214.572	0	134.785.428
1.04.110	457	CONGRESSI, CONVEGNI E RIMBORSI PER ELEZIONI DEL COMITATO DEI DELEGATI	100.000.000	150.000.000	0	250.000.000	178.987.963	0	178.987.963	0	71.012.037
1.04.200	460	MANUTENZIONE E RIPARAZIONE MACCHINE E ATTREZZATURE D'UFFICIO	90.000.000	0	0	90.000.000	35.056.456	12.671.790	47.728.246	0	42.271.754

CASSA NAZIONALE DI PREVIDENZA ED ASSISTENZA A FAVORE DEGLI AVVOCATI E PROCURATORI LEGALI - RENDICONTO FINANZIARIO 1994

GESTIONE DEI RESIDUI PASSIVI						GESTIONE DI CASSA				TOTALE DEI RESIDUI PASSIVI AL TERMINE DELL'ESERCIZIO
RESIDUI ALL'INIZIO DELL'ESERCIZIO	PAGATI	RIMASTI DA PAGARE (16 - 14)	TOTALI (14 + 15)	VARIAZIONI		PREVISIONI	PAGAMENTI (8 + 14)	DIFFERENZE RISPETTO ALLE PREVISIONI		
				IN + (16 - 13)	IN - (13 - 16)			IN + (20 - 19)	IN - (19 - 20)	(9 + 15)
13	14	15	16	17	18	19	20	21	22	23
12.507.040	0	0	0	0	12.507.040	35.000.000	24.830.694	0	10.169.306	0
10.771.800	10.771.800	0	10.771.800	0	0	1.570.000.000	35.932.161	0	1.534.067.839	1.514.766.240
0	0	0	0	0	0	600.000.000	576.448.322	0	23.551.678	3.356.990
0	0	0	0	0	0	500.000.000	322.941.202	0	177.058.798	21.358.847
797.640.960	122.613.690	675.027.270	797.640.960	0	0	1.100.316.000	844.553.127	0	335.762.873	717.403.070
0	0	0	0	0	0	15.000.000	7.358.935	0	7.641.065	0
535.500	535.500	0	535.500	0	0	955.000.000	526.037.452	0	428.962.548	35.510.671
0	0	0	0	0	0	50.000.000	9.765.101	0	40.234.899	0
5.571.807	4.753.807	818.000	5.571.807	0	0	30.000.000	12.723.961	0	17.276.039	818.000
0	0	0	0	0	0	350.000.000	238.690.200	0	111.309.800	0
0	0	0	0	0	0	300.000.000	167.868.188	0	132.131.812	0
0	0	0	0	0	0	20.000.000	69.970	0	19.930.030	0
0	0	0	0	0	0	50.000.000	49.254.100	0	745.900	0
6.051.150	0	0	0	0	6.051.150	200.000.000	65.214.572	0	134.785.428	0
0	0	0	0	0	0	250.000.000	178.987.963	0	71.012.037	0
9.170.495	4.172.495	0	4.172.495	0	4.998.000	90.000.000	39.228.951	0	50.771.049	12.671.796

USCITE	CASSA NAZIONALE DI PREVIDENZA ED ASSISTENZA A FAVORE DEGLI AVVOCATI E PROCURATORI LEGALI - RENDICONTO FINANZIARIO 1994										
	CAPITOLO		GESTIONE DI COMPETENZA							DIFFERENZE RISPETTO ALLE PREVISIONI	DIFFERENZE RISPETTO ALLE PREVISIONI
			PREVISIONI				SOMME IMPEGNATE				
			INIZIALI	VARIAZIONI		DEFINITIVE	PAGATE	RIMASTE DA PAGARE	TOTALI IMPEGNATI		
CODICE	N.	DENOMINAZIONE		IN AUMENTO (7 - 4)	IN DIMINUZIONE (4 - 7)	(4 + 5 - 6)		(10 - 8)		IN PIU' (10 - 7)	IN MENO (7 - 10)
1	2	3	4	5	6	7	8	9	10	11	12
1.04.030	463	SPESE PER IL FUNZIONAMENTO DI COMMISSIONI, COMITATI, ETC.	5.000.000	78.000.000	0	83.000.000	13.910.644	0	13.910.644	0	69.089.356
1.04.210	466	GESTIONE DELLA MARCA COMUNE	0	0	0	0	0	0	0	0	0
1.04.220	469	GESTIONE E ORDINARIA MANUTENZIONE DEGLI IMMOBILI	1.900.000.000	0	0	1.900.000.000	1.376.917.301	107.580.591	1.484.497.892	0	415.502.108
1.04.230	470	RIPARAZIONE STRAORDINARIA IMMOBILI CON INTERESSI SUL CAPITA-LE INVESTITO (ART. 23 LEGGE 392/78)	1.500.000.000	0	0	1.500.000.000	192.550.162	242.940.346	435.490.508	0	1.064.509.492
		TOTALE CATEGORIA 4	9.312.000.000	328.000.000	0	9.640.000.000	4.782.229.326	2.049.485.651	6.831.714.977	0	2.808.285.023
		CATEGORIA 5 - SPESE PER PRESTAZIONI ISTITUZIONALI									
1.05.000	500	PENSIONI	280.000.000.000	20.000.000.000	0	300.000.000.000	302.391.894.438	0	302.391.894.438	2.391.894.438	0
1.05.010	505	ASSISTENZA TRAMITE GLI ORDINI FORENSI (ART 16 1° COMMA LEGGE141/92)	6.522.250.000	659.000.000	0	7.181.250.000	3.213.274.068	3.967.975.932	7.181.250.000	0	0
1.05.015	507	SOMMA A DISPOSIZIONE DEL COMITATO DEI DELEGATI PER EROGAZIO-NI ASSISTENZIALI IN CASO DI BISOGNO -ART 16 2°COMMA L 141/92	6.522.250.000	659.000.000	0	7.181.250.000	2.757.636.852	0	2.757.636.852	0	4.423.613.148
1.05.040	520	RESTITUZIONE DI CONTRIBUTI PER CANCELLAZIONI	5.000.000.000	1.000.000.000	0	6.000.000.000	5.995.733.639	0	5.995.733.639	0	4.266.361
1.05.050	525	INDENNITA' DI MATERNITA' PER LE PROFESSIONISTE (L 379 DEL 11/12/1990)	4.500.000.000	0	0	4.500.000.000	4.496.920.630	0	4.496.920.630	0	3.079.370
		TOTALE CATEGORIA 5	302.544.500.000	22.318.000.000	0	324.862.500.000	318.855.459.627	3.967.975.932	322.823.435.559	2.391.894.438	4.430.958.879

CASSA NAZIONALE DI PREVIDENZA ED ASSISTENZA A FAVORE DEGLI AVVOCATI E PROCURATORI LEGALI - RENDICONTO FINANZIARIO 1994										
GESTIONE DEI RESIDUI PASSIVI						GESTIONE DI CASSA				TOTALE DEI RESIDUI PASSIVI AL TERMINE DELL'ESERCIZIO
TOTALE DEI RESIDUI PASSIVI AL TERMINE DELL'ESERCIZIO	PAGATI	RIMASTI DA PAGARE (16 - 14)	TOTALI (14 + 15)	VARIAZIONI		PREVISIONI	PAGAMENTI (8 + 14)	DIFFERENZE RISPETTO ALLE PREVISIONI		
				IN + (16 - 13)	IN - (13 - 16)			IN + (20 - 19)	IN - (19 - 20)	(9 + 15)
13	14	15	16	17	18	19	20	21	22	23
0	0	0	0	0	0	83.000.000	13.910.644	0	69.089.356	0
0	0	0	0	0	0	0	0	0	0	0
130.702.766	63.827.207	74.875.559	138.702.766	0	0	1.900.000.000	1.440.744.568	0	459.255.432	102.456.150
53.793.069	53.793.069	0	53.793.069	0	0	1.500.000.000	246.343.231	0	1.253.656.769	242.940.346
1.063.226.648	288.810.359	750.720.829	1.039.531.188	0	23.695.460	18.040.316.000	5.071.039.685	0	4.969.276.315	2.888.386.480
0	0	0	0	0	0	309.000.000.000	302.391.894.438	2.391.894.438	0	0
2.894.380.019	2.110.502.963	0	2.110.502.963	0	783.877.056	7.101.250.000	5.323.777.031	0	1.857.472.969	3.967.975.932
0	0	0	0	0	0	7.101.250.000	2.757.636.852	0	4.423.613.148	0
0	0	0	0	0	0	6.000.000.000	5.995.733.639	0	4.266.361	0
1.590.734	0	0	0	0	2.590.734	4.500.000.000	4.496.920.630	0	3.079.370	0
2.896.970.753	2.110.502.963	0	2.110.502.963	0	786.467.790	324.861.500.000	320.965.961.590	2.391.894.438	6.288.431.848	3.967.975.932

USCITE	CASSA NAZIONALE DI PREVIDENZA ED ASSISTENZA A FAVORE DEGLI AVVOCATI E PROCURATORI LEGALI - RENDICONTO FINANZIARIO 1994										
	CAPITOLO		GESTIONE DI COMPETENZA							DIFFERENZE RISPETTO ALLE PREVISIONI	DIFFERENZE RISPETTO ALLE PREVISIONI
			PREVISIONI				SOMME IMPEGNATE				
CODICE	N.	DENOMINAZIONE	INIZIALI	VARIAZIONI IN AUMENTO (7 - 4)	VARIAZIONI IN DIMINUZIONE (4 - 7)	DEFINITIVE (4 + 5 - 6)	PAGATE	RIMASTE DA PAGARE (10 - 8)	TOTALI IMPEGNATI	IN PIU' (10 - 7)	IN MENO (7 - 10)
1	2	3	4	5	6	7	8	9	10	11	12
		CATEGORIA 6 - TRASFERIMENTI PASSIVI									
1.06.000	600	CONTRIBUZIONE AL FONDO PATRONATI	1.299.451.000	0	1.299.451.000	0	0	0	0	0	0
1.06.030	610	EQUO INDENNIZZO AL PERSONALE PER LA PERDITA DELL'INTEGRITA' FISICA SUBITA PER INFERMITA' CONTRATTA PER CAUSA DI SERVIZIO	10.000.000	0	0	10.000.000	0	0	0	0	10.000.000
1.06.010	615	BENEFICI DI NATURA ASSISTENZIALE E SOCIALE (ART 59 D.P.R. 509/79)	73.584.000	10.714.000	0	84.298.000	13.742.000	70.556.000	84.298.000	0	0
1.06.050	620	TRASFERIMENTI DI CONTRIBUTI AD ALTRE GESTIONI PREVIDENZIALI	1.000.000.000	0	0	1.000.000.000	0	0	0	0	1.000.000.000
		TOTALE CATEGORIA 6	2.383.035.000	10.714.000	1.299.451.000	1.094.298.000	13.742.000	70.556.000	84.298.000	0	1.010.000.000
		CATEGORIA 7 - ONERI FINANZIARI									
1.07.000	700	INTERESSI PASSIVI (FONDO PATRONATI)	497.928.000	0	497.928.000	0	0	0	0	0	0
1.07.005	705	INTERESSI PASSIVI SU SOMME DOVUTE DALLA CASSA	400.000.000	0	0	400.000.000	71.945.820	0	71.945.820	0	328.054.180
1.07.010	710	SPESE E COMMISSIONI BANCARIE	5.000.000	0	0	5.000.000	0	0	0	0	5.000.000
1.07.015	715	INDENNITA' DI AVVIAMENTO COMMERCIALE (ART 69 LEGGE 392/78 E LEGGE 15/87)	150.000.000	0	0	150.000.000	33.528.000	0	33.528.000	0	116.472.000
		TOTALE CATEGORIA 7	1.052.928.000	0	497.928.000	555.000.000	105.473.820	0	105.473.820	0	449.526.180
		CATEGORIA 8 - ONERI TRIBUTARI									
1.08.000	800	IVA SUI COMPENSI ESATTORIALI	500.000.000	0	0	500.000.000	333.265.791	0	333.265.791	0	166.734.209
1.08.010	805	RITENUTE ERARIALI SUGLI INTERESSI DI CONTO CORRENTE	4.150.500.000	0	0	4.150.500.000	630.407.371	3.583.951.798	4.214.359.169	63.859.169	

CASSA NAZIONALE DI PREVIDENZA ED ASSISTENZA A FAVORE DEGLI AVVOCATI E PROCURATORI LEGALI - RENDICONTO FINANZIARIO 1994										
GESTIONE DEI RESIDUI PASSIVI						GESTIONE DI CASSA				TOTALE DEI RESIDUI PASSIVI AL TERMINE DELL'ESERCIZIO
RESIDUI ALL'INIZIO DELL'ESERCIZIO	PAGATI	RIMASTI DA PAGARE (16 - 14)	TOTALI (14 + 15)	VARIAZIONI		PREVISIONI	PAGAMENTI (8 + 14)	DIFFERENZE RISPETTO ALLE PREVISIONI		
				IN + (16 - 13)	IN - (13 - 16)			IN + (20 - 19)	IN - (19 - 20)	(9 + 15)
13	14	15	16	17	18	19	20	21	22	23
9.066.003.421	0	0	0	0	9.066.003.421	0	0	0	0	0
0	0	0	0	0	0	10.000.000	0	0	10.000.000	0
10.138.000	10.138.000	0	10.138.000	0	0	94.436.000	23.880.000	0	70.556.000	70.556.000
0	0	0	0	0	0	1.000.000.000	0	0	1.000.000.000	0
9.076.141.421	10.138.000	0	10.138.000	0	9.066.003.421	1.104.436.000	23.880.000	0	1.080.556.000	70.556.000
2.038.403.408	0	0	0	0	2.038.403.408	0	0	0	0	0
0	0	0	0	0	0	400.000.000	71.945.820	0	328.054.180	0
0	0	0	0	0	0	5.000.000	0	0	5.000.000	0
0	0	0	0	0	0	150.000.000	33.528.000	0	116.472.000	0
2.038.403.408	0	0	0	0	2.038.403.408	555.000.000	105.473.820	0	449.526.180	0
0	0	0	0	0	0	500.000.000	333.265.791	0	166.734.209	0
1.539.219.928	1.539.219.928	0	1.539.219.928	0	0	2.613.600.000	2.169.627.299	0	443.972.701	3.583.951.798

USCITE	CASSA NAZIONALE DI PREVIDENZA ED ASSISTENZA A FAVORE DEGLI AVVOCATI E PROCURATORI LEGALI - RENDICONTO FINANZIARIO 1994										
			GESTIONE DI COMPETENZA							DIFFERENZE RISPETTO ALLE PREVISIONI	DIFFERENZE RISPETTO ALLE PREVISIONI
	CAPITOLO		PREVISIONI				SOMME IMPEGNATE				
			INIZIALI	VARIAZIONI		DEFINITIVE	PAGATE	RIMASTE DA PAGARE	TOTALI IMPEGNATI		
CODICE	N.	DENOMINAZIONE		IN AUMENTO (7 - 4)	IN DIMINUZIONE (4 - 7)	(4 + 5 - 6)		(10 - 8)		IN PIU' (10 - 7)	IN MENO (7 - 10)
1	2	3	4	5	6	7	8	9	10	11	12
1.08.020	810	IMPOSTE, TASSE TRIBUTI VARI E RITENUTE ERARIALI SUGLI INTERESSI DEI VALORIMOBILIARI	52.000.000.000	7.000.000.000	0	59.000.000.000	59.042.271.340	5.159.408.110	64.201.679.450	5.201.679.450	0
1.08.030	815	RITENUTE ERARIALI SUGLI INTERESSI DEI TITOLI	0	0	0	0	0	0	0	0	0
		TOTALE CATEGORIA 8	56.650.500.000	7.000.000.000	0	63.650.500.000	60.805.944.502	8.743.359.908	69.749.304.410	5.265.538.619	166.734.209
		CATEGORIA 9 - POSTE CORRETTIVE E COMPENSATIVE DI ENTRATE CORRENTI									
1.09.000	850	RESTITUZIONE E RIMBORSI DIVERSI	3.000.000.000	0	0	3.000.000.000	1.316.749.471	924.592.069	2.241.341.540	0	1.558.658.460
1.09.010	855	INTERESSI LEGALI SU DEPOSITI CAUZIONALI LOCATARI	185.000.000	0	0	185.000.000	163.856.209	0	163.856.209	0	21.143.791
		TOTALE CATEGORIA 9	3.985.000.000	0	0	3.985.000.000	1.480.605.680	924.592.069	2.405.197.749	0	1.579.802.251
		CATEGORIA 10 - SPESE NON CLASSIFICABILI IN ALTRE VOCI									
1.10.000	900	SPESE PER LITI, ARBITRAGGI E ACCESSORI	900.000.000	200.000.000	0	1.100.000.000	780.354.441	87.500.000	867.854.441	0	232.145.559
1.10.010	905	AGGI SU ENTRATE CONTRIBUTIVE	2.200.000.000	0	0	2.200.000.000	1.608.126.435	0	1.608.126.435	0	591.873.565
1.10.020	910	ONERI VARI STRAORDINARI	2.000.000	0	0	2.000.000	0	0	0	0	2.000.000
1.10.030	915	FONDO DI RISERVA PER SPESE IMPREVISTE E PER STANZIAMENTI INSUFFICIENTI (3% TOTALE SPESE CORRENTI ART 10 DPR 696/1979)	11.650.700.000	0	11.650.700.000	0	0	0	0	0	0
1.10.040	920	STAMPA MARCHE PREVIDENZIALI	0	0	0	0	0	0	0	0	0
		TOTALE CATEGORIA 10	14.752.700.000	200.000.000	11.650.700.000	3.302.000.000	2.388.480.876	87.500.000	2.475.980.876	0	826.019.124

CASSA NAZIONALE DI PREVIDENZA ED ASSISTENZA A FAVORE DEGLI AVVOCATI E PROCURATORI LEGALI - RENDICONTO FINANZIARIO 1994										
GESTIONE DEI RESIDUI PASSIVI						GESTIONE DI CASSA				TOTALE DEI RESIDUI PASSIVI AL TERMINE DELL'ESERCIZIO
TOTALE DEI RESIDUI PASSIVI AL TERMINE DELL'ESERCIZIO	PAGATI	RIMASTI DA PAGARE (15 - 14)	TOTALI (14 + 15)	VARIAZIONI		PREVISIONI	PAGAMENTI (8 + 24)	DIFFERENZE RISPETTO ALLE PREVISIONI		
				IN + (16 - 13)	IN - (13 - 16)			IN + (20 - 19)	IN - (19 - 20)	(9 + 15)
13	14	15	16	17	18	19	20	21	22	23
41.019.550	41.019.550	0	41.019.550	0	0	59.000.000.000	59.083.290.890	83.290.890	0	5.159.408.110
0	0	0	0	0	0	0	0	0	0	0
580.239.478	1.580.239.478	0	1.580.239.478	0	0	62.113.600.000	61.586.183.980	83.290.890	610.706.910	6.743.359.988
0	0	0	0	0	0	3.800.000.000	1.316.749.471	0	2.483.250.529	924.592.069
0	0	0	0	0	0	185.000.000	163.856.209	0	21.143.791	0
0	0	0	0	0	0	3.985.000.000	1.480.605.680	0	2.504.394.320	924.592.069
0	0	0	0	0	0	1.100.000.000	780.354.441	0	319.645.559	87.500.000
145.027.082	145.027.082	0	145.027.082	0	0	2.200.000.000	1.753.153.517	0	446.846.483	0
0	0	0	0	0	0	2.000.000	0	0	2.000.000	0
0	0	0	0	0	0	0	0	0	0	0
22.000.000	19.919.995	0	19.919.995	0	2.080.005	19.919.995	19.919.995	0	0	0
167.027.082	164.947.077	0	164.947.077	0	2.080.005	3.321.919.995	3.553.427.953	0	768.492.041	87.500.000

USCITE	CASSA NAZIONALE DI PREVIDENZA ED ASSISTENZA A FAVORE DEGLI AVVOCATI E PROCURATORI LEGALI - RENDICONTO FINANZIARIO 1994									
	CAPITOLO		GESTIONE DI COMPETENZA						DIFFERENZE RISPETTO ALLE PREVISIONI	DIFFERENZE RISPETTO ALLE PREVISIONI
			PREVISIONI				SOMME IMPEGNATE			
			INIZIALI	VARIAZIONI		DEFINITIVE	PAGATE	RIMASTE DA PAGARE	TOTALI IMPEGNATI	IN PIU'	IN MENO
CODICE	N.	DENOMINAZIONE		IN AUMENTO (7 - 4)	IN DIMINUZIONE (4 - 7)	(4 + 5 - 6)		(10 - 8)		(10 - 7)	(7 - 10)
1	2	3	4	5	6	7	8	9	10	11	12
		TOTALE TITOLO 1	400.007.563.000	30.896.260.000	13.448.079.000	417.455.744.000	396.062.364.640	17.105.426.161	413.167.790.201	7.664.102.126	12.012.054.925
		TITOLO 2 - SPESE IN CONTO CAPITALE									
		CATEGORIA 11 - ACQUISIZIONE DI BENI DI USO DURATURO ED OPERE IMMOBILIARI									
2.11.000	1100	INVESTIMENTI IMMOBILIARI	0	172.000.000.000	0	172.000.000.000	30.938.000.000	715.000.000	31.653.000.000	0	140.347.000.000
2.11.010	1105	RICOSTRUZIONI, RIPRISTINI E TRASFORMAZIONI DI IMMOBILI	0	0	0	0	0	0	0	0	0
2.11.020	1110	INTERVENTI MIGLIORATIVI E MANUTENZIONE STRAORDINARIA IMMOBILI	1.500.000.000	0	0	1.500.000.000	0	861.702.865	861.702.865	0	638.297.135
		TOTALE CATEGORIA 11	1.500.000.000	172.000.000.000	0	473.500.000.000	30.938.000.000	1.576.702.865	33.514.702.865	0	140.985.297.135
		CATEGORIA 12 - ACQUISIZIONI DI IMMOBILIZZAZIONI TECNICHE									
2.12.000	1200	ACQUISTI DI IMPIANTI, ATTREZZATURE E MACCHINARI	100.000.000	0	0	100.000.000	9.956.730	16.136.400	26.093.130	0	73.906.870
2.12.010	1205	RIPRISTINI, TRASFORMAZIONI E MANUTENZIONE STRAORDINARIA IMPIANTI, ATTREZZATURE E MACCHINARI	0	0	0	0	0	0	0	0	0
2.12.020	1210	ACQUISTI DI AUTOMEZZI	0	0	0	0	0	0	0	0	0
2.12.030	1215	ACQUISTI DI MOBILI E MACCHINE D'UFFICIO	200.000.000	0	0	200.000.000	47.097.252	41.660.710	88.757.962	0	111.242.038
		TOTALE CATEGORIA 12	300.000.000	0	0	300.000.000	57.053.982	57.797.110	114.851.092	0	185.148.908
		CATEGORIA 13 - PARTECIPAZIONI E ACQUISTO DI VALORI MOBILIARI									
2.13.000	1300	ACQUISTI DI VALORI MOBILIARI	0	452.100.000.000	0	452.100.000.000	405.009.000.000	44.800.000.000	449.809.000.000	0	2.290.200.000

CASSA NAZIONALE DI PREVIDENZA ED ASSISTENZA A FAVORE DEGLI AVVOCATI E PROCURATORI LEGALI - RENDICONTO FINANZIARIO 1994										
GESTIONE DEI RESIDUI PASSIVI						GESTIONE DI CASSA				TOTALE DEI RESIDUI PASSIVI AL TERMINE DELL'ESERCIZIO
RESIDUI ALL'INIZIO DELL'ESERCIZIO	PAGATI	RIMASTI DA PAGARE (13 - 14)	TOTALI (14 + 15)	VARIAZIONI IN + (16 - 13)	VARIAZIONI IN - (13 - 16)	PREVISIONI	PAGAMENTI (8 + 14)	DIFFERENZE RISPETTO ALLE PREVISIONI IN + (20 - 19)	DIFFERENZE RISPETTO ALLE PREVISIONI IN - (19 - 20)	(9 + 15)
13	14	15	16	17	18	19	20	21	22	23
17.496.428.395	4.810.639.746	756.117.908	5.566.757.654	0	11.929.662.741	415.990.178.813	400.813.083.786	2.496.289.949	17.673.384.176	17.861.544.069
94.668.999.000	38.026.450.000	16.660.000.000	54.686.450.000	0	39.974.549.000	97.677.087.000	68.964.450.000	0	28.712.637.000	17.375.000.000
0	0	0	0	0	0	0	0	0	0	0
63.682 992	0	63.682.992	63.682.992	0	0	1.500.000.000	0	0	1.500.000.000	925.395.857
94.724.672.992	38.026.450.000	16.723.682.992	54.750.132.992	0	39.974.549.000	99.177.087.000	68.964.450.000	0	30.212.637.000	18.300.395.857
75.985.133	67.750.332	8.234.801	75.985.133	0	0	170.000.000	77.707.062	0	92.292.938	24.371.201
0	0	0	0	0	0	0	0	0	0	0
0	0	0	0	0	0	0	0	0	0	0
73.883.768	1.987.200	71.519.000	73.506.200	0	377.568	200.000.000	49.084.452	0	150.915.548	113.179.710
149.868.901	69.737.532	79.753.801	149.491.333	0	377.568	370.000.000	126.791.514	0	243.208.486	137.550.911
34.771.000.000	6.500.000.000	0	6.500.000.000	0	27.771.000.000	472.100.000.000	411.509.000.000	0	60.590.200.000	44.800.000.000

USCITE	CASSA NAZIONALE DI PREVIDENZA ED ASSISTENZA A FAVORE DEGLI AVVOCATI E PROCURATORI LEGALI - RENDICONTO FINANZIARIO 1994										
	CAPITOLO		GESTIONE DI COMPETENZA							DIFFERENZE RISPETTO ALLE PREVISIONI	DIFFERENZE RISPETTO ALLE PREVISIONI
			PREVISIONI				SOMME IMPEGNATE				
CODICE	N.	DENOMINAZIONE	INIZIALI	VARIAZIONI IN AUMENTO (7 - 4)	VARIAZIONI IN DIMINUZIONE (4 - 7)	DEFINITIVE (4 + 5 - 6)	PAGATE	RIMASTE DA PAGARE (10 - 8)	TOTALI IMPEGNATI	IN PIU' (10 - 7)	IN MENO (7 - 10)
1	2	3	4	5	6	7	8	9	10	11	12
2.13.050	1305	IMPIEGHI A BREVE TERMINE	1500.000.000.000	0	600.000.000.000	900.000.000.000	802.565.183.817	0	802.565.183.817	0	97.434.816.183
2.13.100	1310	INVESTIMENTI EX ARTT 15 L 202/91 E 12 L 243/93	98.443.230.000	0	0	98.443.230.000	91.364.709.000	0	91.364.709.000	0	7.078.521.000
		TOTALE CATEGORIA 13	1598.443.230.000	452.100.000.000	600.000.000.000	1450.543.230.000	1298.939.692.817	44.800.000.000	1343.739.692.817	0	106.803.537.183
		CATEGORIA 14 - CONCESSIONE DI CREDITI ED ANTICIPAZIONI									
2.14.000	1400	ANTICIPAZIONI VARIE	0	0	0	0	0	0	0	0	0
2.14.010	1405	DEPOSITI A CAUZIONE (AFFRANCATRICE POSTALE ECC)	450.000.000	50.000.000	0	500.000.000	402.398.765	0	402.398.765	0	97.601.235
2.14.020	1410	PRESTITI AL PERSONALE (ART 59 D.P.R. 509/1979)	360.000.000	0	0	360.000.000	271.770.000	0	271.770.000	0	88.230.000
2.14.030	1415	MUTUI IPOTECARI AL PERSONALE (ART 28 D.P.R. 346/83)	200.000.000	0	0	200.000.000	0	0	0	0	200.000.000
2.14.040	1420	ACCANTONAMENTO DEL FONDO INDENNITA' DEL PERSONALE	150.000.000	400.000.000	0	550.000.000	550.000.000	0	550.000.000	0	0
		TOTALE CATEGORIA 14	1.160.000.000	450.000.000	0	1.610.000.000	1.224.168.765	0	1.224.168.765	0	385.831.235
		CATEGORIA 15 - INDENNITA' DI ANZIANITA' E SIMILARI AL PERSONALE									
2.15.010	1455	INDENNITA' ANZIANITA' AL PERSONALE	315.000.000	340.000.000	0	655.000.000	407.505.510	247.494.490	655.000.000	0	0
		TOTALE CATEGORIA 15	315.000.000	340.000.000	0	655.000.000	407.505.510	247.494.490	655.000.000	0	0
		TOTALE TITOLO 2	1601.718.230.000	624.890.000.000	600.000.000.000	1626.608.230.000	1331.566.421.074	46.681.994.465	1378.248.415.539	0	248.359.814.461
		TITOLO 3 - ESTINZIONE MUTUI ED ANTICIPAZIONI									

CASSA NAZIONALE DI PREVIDENZA ED ASSISTENZA A FAVORE DEGLI AVVOCATI E PROCURATORI LEGALI - RENDICONTO FINANZIARIO 1994										
GESTIONE DEI RESIDUI PASSIVI						GESTIONE DI CASSA				TOTALE DEI RESIDUI PASSIVI AL TERMINE DELL'ESERCIZIO
RESIDUI ALL'INIZIO DELL'ESERCIZIO	PAGATI	RIMASTI DA PAGARE (16 - 14)	TOTALI (14 + 15)	VARIAZIONI		PREVISIONI	PAGAMENTI (8 + 14)	DIFFERENZE RISPETTO ALLE PREVISIONI		
				IN + (16 - 13)	IN - (13 - 16)			IN + (20 - 19)	IN - (19 - 20)	(9 + 15)
13	14	15	16	17	18	19	20	21	22	23
0	0	0	0	0	0	900.000.000.000	802.565.183.817	0	97.434.816.183	0
0	0	0	0	0	0	98.443.230.000	91.366.709.000	0	7.076.521.000	0
34.271.000.000	6.500.000.000	0	6.500.000.000	0	27.771.000.000	1470.563.230.000	1345.439.692.817	0	165.103.537.183	44.000.000.000
0	0	0	0	0	0	0	0	0	0	0
0	0	0	0	0	0	500.000.000	402.398.765	0	97.601.235	0
18.600.000	18.600.000	0	18.600.000	0	0	360.000.000	290.370.000	0	69.630.000	0
0	0	0	0	0	0	200.000.000	0	0	200.000.000	0
0	0	0	0	0	0	550.000.000	550.000.000	0	0	0
18.600.000	18.600.000	0	18.600.000	0	0	1.610.000.000	1.242.768.765	0	367.231.235	0
0	0	0	0	0	0	655.000.000	407.505.510	0	247.494.490	247.494.490
0	0	0	0	0	0	655.000.000	407.505.510	0	247.494.490	247.494.490
39.164.141.893	44.614.787.532	16.803.436.793	61.418.224.325	0	67.745.917.568	1572.355.317.000	1376.181.208.666	0	196.174.108.394	63.485.431.258

USCITE	CASSA NAZIONALE DI PREVIDENZA ED ASSISTENZA A FAVORE DEGLI AVVOCATI E PROCURATORI LEGALI - RENDICONTO FINANZIARIO 1994										
	CAPITOLO		GESTIONE DI COMPETENZA							DIFFERENZE RISPETTO ALLE PREVISIONI	DIFFERENZE RISPETTO ALLE PREVISIONI
			PREVISIONI				SOMME IMPEGNATE				
			INIZIALI	VARIAZIONI		DEFINITIVE	PAGATE	RIMASTE DA PAGARE	TOTALI IMPEGNATI		
CODICE	N.	DENOMINAZIONE		IN AUMENTO (7 - 4)	IN DIMINUZIONE (4 - 7)	(4 + 5 - 6)		(10 - 8)		IN PIU' (10 - 7)	IN MENO (7 - 10)
1	2	3	4	5	6	7	8	9	10	11	12
		CATEGORIA 16 - RIMBORSO DI MUTUI									
3.16.000	1510	RIMBORSI DI MUTUI	0	0	0	0	0	0	0	0	0
		TOTALE CATEGORIA 16	0	0	0	0	0	0	0	0	0
		CATEGORIA 17 - RIMBORSI DI ANTICIPAZIONI PASSIVE									
3.17.000	1515	RIMBORSI DI ANTICIPAZIONI PASSIVE	0	0	0	0	0	0	0	0	0
		TOTALE CATEGORIA 17	0	0	0	0	0	0	0	0	0
		CATEGORIA 18 - RIMBORSI DI OBBLIGAZIONI									
3.18.000	1520	RIMBORSI DI OBBLIGAZIONI	0	0	0	0	0	0	0	0	0
		TOTALE CATEGORIA 18	0	0	0	0	0	0	0	0	0
		CATEGORIA 19 - RESTITUZIONE ALLE GESTIONI AUTONOME DI ANTICIPAZIONI									
3.19.000	1525	RESTITUZIONI ALLE GESTIONI AUTONOME DI ANTICIPAZIONI	0	0	0	0	0	0	0	0	0
		TOTALE CATEGORIA 19	0	0	0	0	0	0	0	0	0
		CATEGORIA 20 - ESTINZIONE DEBITI DIVERSI									
3.20.000	1605	ESTINZIONI DEBITI DIVERSI	0	0	0	0	0	0	0	0	0
		TOTALE CATEGORIA 20	0	0	0	0	0	0	0	0	0
		TOTALE TITOLO 3	0	0	0	0	0	0	0	0	0

CASSA NAZIONALE DI PREVIDENZA ED ASSISTENZA A FAVORE DEGLI AVVOCATI E PROCURATORI LEGALI - RENDICONTO FINANZIARIO 1994

GESTIONE DEI RESIDUI PASSIVI						GESTIONE DI CASSA				TOTALE DEI RESIDUI PASSIVI AL TERMINE DELL'ESERCIZIO
RESIDUI ALL'INIZIO DELL'ESERCIZIO	PAGATI	RIMASTI DA PAGARE (16 - 14)	TOTALE (14 + 15)	VARIAZIONI		PREVISIONI	PAGAMENTI (8 + 14)	DIFFERENZE RISPETTO ALLE PREVISIONI		
				IN + (16 - 13)	IN - (13 - 16)			IN + (20 - 19)	IN - (19 - 20)	(9 + 15)
13	14	15	16	17	18	19	20	21	22	23
0	0	0	0	0	0	0	0	0	0	0
0	0	0	0	0	0	0	0	0	0	0
0	0	0	0	0	0	0	0	0	0	0
0	0	0	0	0	0	0	0	0	0	0
0	0	0	0	0	0	0	0	0	0	0
0	0	0	0	0	0	0	0	0	0	0
0	0	0	0	0	0	0	0	0	0	0
0	0	0	0	0	0	0	0	0	0	0
0	0	0	0	0	0	0	0	0	0	0
0	0	0	0	0	0	0	0	0	0	0
0	0	0	0	0	0	0	0	0	0	0

USCITE	CASSA NAZIONALE DI PREVIDENZA ED ASSISTENZA A FAVORE DEGLI AVVOCATI E PROCURATORI LEGALI - RENDICONTO FINANZIARIO 1994										
	CAPITOLO		GESTIONE DI COMPETENZA							DIFFERENZE RISPETTO ALLE PREVISIONI	DIFFERENZE RISPETTO ALLE PREVISIONI
			PREVISIONI				SOMME IMPEGNATE				
CODICE	N.	DENOMINAZIONE	INIZIALI	VARIAZIONI IN AUMENTO (7 - 4)	VARIAZIONI IN DIMINUZIONE (4 - 7)	DEFINITIVE (4 + 5 - 6)	PAGATE	RIMASTE DA PAGARE (10 - 8)	TOTALI IMPEGNATI	IN PIU' (10 - 7)	IN MENO (7 - 10)
1	2	3	4	5	6	7	8	9	10	11	12
		TITOLO 4 - PARTITE DI GIRO									
		CATEGORIA 21 - SPESE AVENTI NATURA DI PARTITE DI GIRO									
4.21.000	1700	RITENUTE ERARIALI COD. 1001	30.000.000.000	0	0	30.000.000.000	17.016.267.310	9.065.254.500	46.081.521.810	16.081.521.810	0
4.21.005	1701	RITENUTE ERARIALI COD. 1004	20.000.000	0	0	20.000.000	3.173.450	935.495	4.108.945	0	15.891.055
4.21.007	1703	RITENUTE ERARIALI COD. 1012 (TRATTAMENTO FINE RAPPORTO LAVORO DIPENDENTE)	10.000.000	0	0	10.000.000	53.012.779	1.321.878	54.334.657	44.334.657	0
4.21.010	1705	RITENUTE ERARIALI COD. 1002	2.500.000.000	0	0	2.500.000.000	1.307.414.408	51.298.522	1.438.713.930	0	1.061.287.070
4.21.014	1707	RITENUTE ERARIALI MOD. 730 E COMPENSI AI C.A.A.F.	20.000.000	0	0	20.000.000	81.203.593	2.691.416	83.895.009	63.895.009	0
4.21.020	1710	RITENUTE ERARIALI COD. 1038	100.000.000	0	0	100.000.000	286.473	0	286.473	0	99.713.527
4.21.025	1713	RITENUTE ERARIALI COD. 1039 (COMPETENZE GESTORI IMMOBILI)	89.000.000	0	0	89.000.000	21.710.955	1.237.844	22.948.799	0	66.051.201
4.21.030	1715	RITENUTE ERARIALI COD. 1040	1.000.000.000	0	0	1.000.000.000	958.703.686	67.227.144	1.065.930.830	65.930.830	0
4.21.035	1718	RITENUTE ERARIALI COD. 1044 (INDENNITA' PERDITA AVVIAMENTO COMMERCIALE - 154)	23.000.000	0	0	23.000.000	5.029.200	0	5.029.200	0	17.970.800
4.21.040	1720	RITENUTE PREVIDENZIALI ED ASSISTENZIALI AGLI IMPIEGATI	550.000.000	0	0	550.000.000	502.461.819	72.267.053	574.728.872	24.728.872	0
4.21.050	1725	RITENUTE PREVIDENZIALI ED ASSISTENZIALI AI PORTIERI	80.000.000	0	0	80.000.000	49.337.701	7.538.522	56.876.223	0	23.123.777
4.21.060	1730	DEPOSITI CAUZIONALI LOCATARI	300.000.000	0	0	300.000.000	1.848.929.382	0	1.848.929.382	1.548.929.382	0
4.21.070	1735	TRATTENUTE PER CONTO TERZI	300.000.000	0	0	300.000.000	156.932.383	20.956.241	177.888.624	0	122.111.376
4.21.080	1745	RIVALSA SERVIZI GESTIONE IMMOBILIARE	2.500.000.000	0	0	2.500.000.000	2.142.385.192	339.504.610	2.481.889.802	0	18.110.198

CASSA NAZIONALE DI PREVIDENZA ED ASSISTENZA A FAVORE DEGLI AVVOCATI E PROCURATORI LEGALI - RENDICONTO FINANZIARIO 1994										
GESTIONE DEI RESIDUI PASSIVI						GESTIONE DI CASSA				TOTALE DEI RESIDUI PASSIVI AL TERMINE DELL'ESERCIZIO
RESIDUI ALL'INIZIO DELL'ESERCIZIO	PAGATI	RIMASTI DA PAGARE (16 - 14)	TOTALI (14 + 15)	VARIAZIONI		PREVISIONI	PAGAMENTI (8 + 14)	DIFFERENZE RISPETTO ALLE PREVISIONI		
				IN + (16 - 13)	IN - (13 - 16)			IN + (20 - 19)	IN - (19 - 20)	(9 + 15)
13	14	15	16	17	18	19	20	21	22	23
7.173.970.776	7.173.970.776	0	7.173.970.776	0	0	30.000.000.000	44.190.229.086	14.190.229.086	0	9.865.256.500
999.605	999.605	0	999.605	0	0	20.000.000	4.173.055	0	15.826.945	935.495
0	0	0	0	0	0	10.000.000	53.012.779	43.012.779	0	1.321.078
39.715.043	39.715.043	0	39.715.043	0	0	2.500.000.000	1.427.129.451	0	1.072.870.549	51.298.522
10.000	0	0	0	0	10.000	20.000.000	81.383.593	61.383.593	0	2.611.416
0	0	0	0	0	0	100.000.000	286.473	0	99.713.527	0
0	0	0	0	0	0	89.000.000	21.718.955	0	67.289.045	1.237.844
95.116.031	95.116.031	0	95.116.031	0	0	1.000.000.000	1.093.619.717	93.619.717	0	67.227.144
0	0	0	0	0	0	23.000.000	5.029.200	0	17.970.800	0
76.876.187	76.876.187	0	76.876.187	0	0	550.000.000	579.338.066	29.338.066	0	72.267.053
8.406.035	8.406.035	0	8.406.035	0	0	80.000.000	57.743.736	0	22.256.264	7.538.522
0	0	0	0	0	0	300.000.000	1.848.929.382	1.548.929.382	0	0
61.079.722	43.574.423	17.505.299	61.079.722	0	0	360.000.000	209.506.806	0	99.493.194	38.461.540
336.450.643	325.683.032	2.065.379	327.748.411	0	8.702.232	3.500.000.000	2.468.068.224	0	31.931.776	342.569.989

USCITE	CASSA NAZIONALE DI PREVIDENZA ED ASSISTENZA A FAVORE DEGLI AVVOCATI E PROCURATORI LEGALI - RENDICONTO FINANZIARIO 1994										
	CAPITOLO		GESTIONE DI COMPETENZA							DIFFERENZE RISPETTO ALLE PREVISIONI	DIFFERENZE RISPETTO ALLE PREVISIONI
			PREVISIONI				SOMME IMPEGNATE				
			INIZIALI	VARIAZIONI		DEFINITIVE	PAGATE	RIMASTE DA PAGARE	TOTALI IMPEGNATI		
CODICE	N.	DENOMINAZIONE		IN AUMENTO (7 - 4)	IN DIMINUZIONE (6 - 7)	(4 + 5 - 6)		(10 - 8)		IN PIU' (10 - 7)	IN MENO (7 - 10)
1	2	3	4	5	6	7	8	9	10	11	12
4.21.090	1750	PARTITE IN CONTO SOSPESO	0	0	0	0	4.478.666.066	26.872.003.723	31.350.663.789	31.350.663.789	0
4.21.100	1755	RIMBORSI DI SOMME PAGATE PER CONTO TERZI	15.000.000	0	0	15.000.000	18.751.297	320.000	19.071.297	4.071.297	0
4.21.110	1760	RECUPERI DI ANTICIPAZIONI VARIE (CASSIERE)	20.000.000	0	0	20.000.000	25.412.297	0	25.412.297	5.412.297	0
		TOTALE CATEGORIA 21	37.527.000.000	0	0	37.527.000.000	48.789.751.991	36.502.476.948	85.292.228.939	49.189.487.943	1.424.259.004
		TOTALE TITOLO 4	37.527.000.000	0	0	37.527.000.000	48.789.751.991	36.502.476.948	85.292.228.939	49.189.487.943	1.424.259.004

CASSA NAZIONALE DI PREVIDENZA ED ASSISTENZA A FAVORE DEGLI AVVOCATI E PROCURATORI LEGALI - RENDICONTO FINANZIARIO 1994										
GESTIONE DEI RESIDUI PASSIVI						GESTIONE DI CASSA				TOTALE DEI RESIDUI PASSIVI AL TERMINE DELL'ESERCIZIO
RESIDUI ALL'INIZIO DELL'ESERCIZIO	PAGATI	RIMASTI DA PAGARE (16 - 14)	TOTALI (14 + 15)	VARIAZIONI		PREVISIONI	PAGAMENTI (8 + 14)	DIFFERENZE RISPETTO ALLE PREVISIONI		
				IN + (16 - 13)	IN - (13 - 16)			IN + (20 - 19)	IN - (19 - 20)	(9 + 15)
13	14	15	16	17	18	19	20	21	22	23
27.458.295.713	27.427.662.212	30.633.501	27.458.295.713	0	0	0	31.906.322.270	31.906.322.270	0	26.902.637.224
0	0	0	0	0	0	15.000.000	18.751.297	3.751.297	0	329.098
0	0	0	0	0	0	20.000.000	25.412.297	5.412.297	0	0
35.250.919.755	35.192.003.344	50.204.179	35.242.207.523	0	8.712.232	37.527.000.000	83.981.755.335	47.882.107.435	1.427.352.100	36.552.681.127
35.250.919.755	35.192.003.344	50.204.179	35.242.207.523	0	8.712.232	37.527.000.000	83.981.755.335	47.882.107.435	1.427.352.100	36.552.681.127

USCITE	CASSA NAZIONALE DI PREVIDENZA ED ASSISTENZA A FAVORE DEGLI AVVOCATI E PROCURATORI LEGALI - RENDICONTO FINANZIARIO 1994										
	CAPITOLO		GESTIONE DI COMPETENZA							DIFFERENZE RISPETTO ALLE PREVISIONI	DIFFERENZE RISPETTO ALLE PREVISIONI
			PREVISIONI				SOMME IMPEGNATE				
CODICE	N.	DENOMINAZIONE	INIZIALI	VARIAZIONI IN AUMENTO (7 - 4)	VARIAZIONI IN DIMINUZIONE (6 - 7)	DEFINITIVE (4 + 5 - 6)	PAGATE	RIMASTE DA PAGARE (10 - 8)	TOTALI IMPEGNATI	IN PIU' (10 - 7)	IN MENO (7 - 10)
1	2	3	4	5	6	7	8	9	10	11	12
4.21.090	1750	PARTITE IN CONTO SOSPESO	0	0	0	0	4.478.660.066	26.872.003.723	31.350.663.789	31.350.663.789	
4.21.100	1755	RIMBORSI DI SOMME PAGATE PER CONTO TERZI	15.000.000	0	0	15.000.000	18.751.297	320.000	19.071.297	4.071.297	0
4.21.110	1760	RECUPERI DI ANTICIPAZIONI VARIE (CASSIERE)	20.000.000	0	0	20.000.000	25.412.297	0	25.412.297	5.412.297	0
		TOTALE CATEGORIA 21	37.527.000.000	0	0	37.527.000.000	48.789.751.991	36.503.476.948	85.293.228.939	49.189.487.943	1.424.259.004
		TOTALE TITOLO 4	37.527.000.000	0	0	37.527.000.000	48.789.751.991	36.503.476.948	85.293.228.939	49.189.487.943	1.424.259.004

CASSA NAZIONALE DI PREVIDENZA ED ASSISTENZA A FAVORE DEGLI AVVOCATI E PROCURATORI LEGALI - RENDICONTO FINANZIARIO 1994

GESTIONE DEI RESIDUI PASSIVI						GESTIONE DI CASSA				TOTALE DEI RESIDUI PASSIVI AL TERMINE DELL'ESERCIZIO
RESIDUI ALL'INIZIO DELL'ESERCIZIO	PAGATI	RIMASTI DA PAGARE (16 - 14)	TOTALI (14 + 15)	VARIAZIONI		PREVISIONI	PAGAMENTI (8 + 14)	DIFFERENZE RISPETTO ALLE PREVISIONI		
				IN + (16 - 13)	IN - (13 - 16)			IN + (20 - 19)	IN - (19 - 20)	(9 + 15)
13	14	15	16	17	18	19	20	21	22	23
27.450.295.713	27.427.662.212	30.633.501	27.450.295.713	0	0	0	31.906.321.278	31.906.321.278	0	26.903.637.224
0	0	0	0	0	0	15.000.000	18.751.297	3.751.297	0	329.000
0	0	0	0	0	0	20.000.000	25.412.297	5.412.297	0	0
35.250.919.755	35.192.003.344	50.204.179	35.242.207.523	0	8.712.232	37.527.000.000	83.981.755.335	47.882.107.435	1.417.352.100	36.552.681.127
35.250.919.755	35.192.003.344	50.204.179	35.242.207.523	0	8.712.232	37.527.000.000	83.981.755.335	47.882.107.435	1.417.352.100	36.552.681.127

USCITE	CASSA NAZIONALE DI PREVIDENZA ED ASSISTENZA A FAVORE DEGLI AVVOCATI E PROCURATORI LEGALI - RENDICONTO FINANZIARIO 1994										
	CAPITOLO		GESTIONE DI COMPETENZA							DIFFERENZE RISPETTO ALLE PREVISIONI	DIFFERENZE RISPETTO AL PREVISIONI
			PREVISIONI				SOMME IMPEGNATE				
			INIZIALI	VARIAZIONI		DEFINITIVE	PAGATE	RIMASTE DA PAGARE	TOTALI IMPEGNATI		
CODICE	N.	DENOMINAZIONE		IN AUMENTO (7 - 4)	IN DIMINUZIONE (4 - 7)	(4 + 5 - 6)		(10 - 8)		IN PIU' (10 - 7)	IN MENO (7 - 10)
1	2	3	4	5	6	7	8	9	10	11	12
		RIEPILOGO DEI TITOLI									
		TIT. 1 - SPESE CORRENTI	480.007.563.000	30.896.260.000	13.448.079.000	417.455.744.000	396.902.364.840	17.185.426.161	413.187.790.201	7.664.103.126	12.812.054.
		TIT. 2 - SPESE IN CONTO CAPITALE	1601.718.230.000	624.890.000.000	600.000.000.000	1626.608.230.000	1331.566.421.074	46.681.994.465	1378.248.415.539	0	248.359.814.
		TIT. 3 - ESTINZIONE MUTUI ED ANTICIPAZIONI	0	0	0	0	0	0	0	0	
		TIT. 4 - PARTITE DI GIRO	37.527.000.000	0	0	37.527.000.000	48.789.751.991	36.502.476.948	85.292.228.939	49.189.487.943	1.426.259
		TOTALE DELLE SPESE	2039.252.793.000	655.786.260.000	613.448.079.000	2081.590.974.000	1776.358.537.105	100.289.897.574	1876.648.434.679	56.853.589.069	261.796.128

CASSA NAZIONALE DI PREVIDENZA ED ASSISTENZA A FAVORE DEGLI AVVOCATI E PROCURATORI LEGALI - RENDICONTO FINANZIARIO 1994

GESTIONE DEI RESIDUI PASSIVI						GESTIONE DI CASSA				TOTALE DEI RESIDUI PASSIVI AL TERMINE DELL'ESERCIZIO
RESIDUI ALL'INIZIO DELL'ESERCIZIO	PAGATI	RIMASTI DA PAGARE (16 - 14)	TOTALI (14 + 15)	VARIAZIONI		PREVISIONI	PAGAMENTI (8 + 14)	DIFFERENZE RISPETTO ALLE PREVISIONI		
				IN + (16 - 13)	IN - (13 - 16)			IN + (20 - 19)	IN - (19 - 20)	(9 + 15)
13	14	15	16	17	18	19	20	21	22	23
.496.420.395	4.810.639.746	756.117.908	5.566.757.654	0	11.929.662.741	415.990.178.013	400.813.603.786	2.496.209.949	17.673.384.176	17.861.544.069
.164.141.893	44.614.787.532	16.803.436.793	61.418.224.325	0	67.745.917.568	1572.355.317.000	1376.101.388.606	0	196.174.108.394	63.485.431.258
0	0	0	0	0	0	0	0	0	0	0
.250.919.755	35.192.003.344	50.204.179	35.242.207.523	0	8.712.232	37.527.000.000	83.981.755.335	47.882.107.435	1.427.352.100	36.552.681.127
.911.482.043	84.617.430.623	17.609.758.888	102.227.189.502	0	79.684.292.541	2025.872.495.013	1860.975.967.727	50.378.317.384	215.274.844.670	117.899.656.454

PAGINA BIANCA

SITUAZIONE PATRIMONIALE

AL 31 DICEMBRE 1994

PAGINA BIANCA

CONSUNTIVO DELL'ANNO 1994

SITUAZIONE PATRIMONIALE AL 31/12/1994

N. CONTI	ATTIVITA'	CONSISTENZE		DIFFERENZE	
		AL 1.1.1994	AL 31.12.1994	IN PIU'	IN MENO
	DISPONIBILITA' LIQUIDE				
1	CASSA	0	0	0	0
2	BANCHE	213.469.396.864	113.724.107.879	1.761.230.678.742	1.860.975.967.727
3	CONTO CORRENTE INDENNITA' DI ANZIANITA' DEL PERSONALE	333.331.658	475.826.148	550.000.000	407.505.510
		213.802.728.522	114.199.934.027	1.761.780.678.742	1.861.383.473.237
	CREDITI DI REGOLAMENTO				
4	CREDITI VERSO LO STATO ED ALTRI ENTI	0	56.911.057.323	56.911.057.323	0
5	CREDITI VERSO ISCRITTI E TERZI CONTRIBUENTI	199.795.696.443	230.311.250.248	228.729.491.790	198.213.937.985
6	CREDITI VERSO ACQUIRENTI, UTENTI ECC.	0	0	0	0
7	DEPOSITI VERSO LA TESORERIA CENTRALE DELLO STATO	0	0	0	0
		199.795.696.443	287.222.307.571	285.640.549.113	198.213.937.985

CONSUNTIVO DELL'ANNO 1994

SITUAZIONE PATRIMONIALE AL 31/12/1994

N. CONTI	A T T I V I T A'	CONSISTENZE		DIFFERENZE	
		AL 1.1.1994	AL 31.12.1994	IN PIU'	IN MENO
	CREDITI BANCARI E FINANZIARI				
8	DEPOSITI VINCOLATI	0	0	0	0
9	MUTUI ED ANTICIPAZIONI ATTIVE	0	0	0	0
10	CREDITI PER ANNUALITA' SEMESTRALI ECC. SCONTATE A TERZI	0	0	0	0
11	PRESTITI AL PERSONALE	0	0	0	0
12	CREDITI VERSO GESTIONI AUTONOME	0	0	0	0
13	DEPOSITI CAUZIONALI	207.900	207.900	0	0
14	CREDITI DIVERSI BANCARI E FINANZIARI	0	0	0	0
		207.900	207.900	0	0
	RIMANENZE ATTIVE D'ESERCIZIO				
15	RIMANENZE DI PRODOTTI	0	0	0	0
16	RIMANENZE DI MATERIE PRIME E MATERIALI DI CONSUMO	0	0	0	0
17	RIMANENZE DI VIVERI	0	0	0	0
18	RISCONTI ATTIVI	0	0	0	0
		0	0	0	0

CONSUNTIVO DELL'ANNO 1994

SITUAZIONE PATRIMONIALE AL 31/12/1994

N. CONTI	A T T I V I T A'	CONSISTENZE		DIFFERENZE	
		AL 1.1.1994	AL 31.12.1994	IN PIU'	IN MENO
	INVESTIMENTI MOBILIARI				
19	TITOLI DELLO STATO A COPERTURA DEL FONDO DI ANZIANITA' DEL PERSONALE	3.147.837.500	3.147.837.500	0	0
20	PARTECIPAZIONI ORDINARIE	0	0	0	0
21	CONFERIMENTI E QUOTE IN ALTRI ENTI	0	0	0	0
22	TITOLI EMESSI O GARANTITI DALLO STATO	1.544.480.033.603	1.721.192.204.412	411.509.800.000	234.797.629.191
23	OBBLIGAZIONI CARTELLE FONDIARIE	0	0	0	0
24	BUONI POSTALI	0	0	0	0
25	IMPEGNI IN CONTO CAPITALE	34.271.000.000	44.800.000.000	44.800.000.000	34.271.000.000
26	INVESTIMENTI EX ARTT. 15 LEGGE 202/91 E 12 LEGGE 243/93	111.824.709.000	203.189.418.000	91.364.709.000	0
		1.693.723.580.103	1.972.329.459.912	547.674.509.000	269.068.629.191
	IMMOBILI				
27	EDIFICI	104.331.295.082	543.565.294.308	439.233.999.226	0
28	COSTRUZIONI IN CORSO	0	0	0	0
29	IMPEGNI DI ACQUISTO	94.660.990.000	17.375.000.000	715.000.000	78.000.990.000
		198.992.285.082	560.940.294.308	439.948.999.226	78.000.990.000

CONSUNTIVO DELL'ANNO 1994

SITUAZIONE PATRIMONIALE AL 31/12/1994

N. CONTI	A T T I V I T A'	CONSISTENZE		DIFFERENZE	
		AL 1.1.1994	AL 31.12.1994	IN PIU'	IN MENO
	IMMOBILIZZAZIONI TECNICHE				
30	IMPIANTI, ATTREZZATURE E MACCHINARI	853.753.157	930.270.219	77.707.062	1.190.000
31	AUTOMEZZI	72.395.449	72.395.449	0	0
32	MOBILI E MACCHINE D'UFFICIO	1.133.795.103	1.122.033.230	49.084.452	60.846.325
33	BENI MOBILI IN COLLESALVETTI	48.591.850	48.591.850	0	0
		2.108.535.559	2.173.290.748	126.791.514	62.036.325
	ALTRI COSTI PRURIENNALI				
34	SPESE DI COSTITUZIONE, AMPLIAMENTO E RIORGANIZZAZIONE	0	0	0	0
35	COSTI E PERDITE EMISSIONE PRESTITI	0	0	0	0
36	COSTI PLURIENNALI DIVERSI	0	0	0	0
		0	0	0	0
	TOTALE ATTIVITA'	2.308.423.033.609	2.936.865.494.466	3.035.171.527.595	2.406.729.066.738

CONSUNTIVO DELL'ANNO 1994

SITUAZIONE PATRIMONIALE AL 31/12/1994

N. CONTI	A T T I V I T A'	CONSISTENZE		DIFFERENZE	
		AL 1.1.1994	AL 31.12.1994	IN PIU'	IN MENO
	DEFICIT PATRIMONIALE				
37	DISAVANZO ECONOMICO ESERCIZIO PRECEDENTE	0	0	0	0
38	DISAVANZO ECONOMICO DELL'ESERCIZIO	0	0	0	0
		0	0	0	0
	TOTALI A PAREGGIO	2.308.423.033.609	2.936.865.494.466	3.035.171.527.595	2.406.729.066.738
	CONTI D'ORDINE				
39	VALORI DI TERZI DEPOSITATI A CAUZIONE, A GARANZIA, ECC.(*)	1.768.414.299	2.744.979.981	1.053.496.032	76.930.350
40	CONTI DIVERSI	70.213.902.658	85.292.228.939	85.292.228.939	70.213.902.658
		71.982.316.957	88.037.208.920	86.345.724.971	70.290.833.008

CONSUNTIVO DELL'ANNO 1994

SITUAZIONE PATRIMONIALE AL 31/12/1994

N. CONTI	P A S S I V I T A'	CONSISTENZE		DIFFERENZE	
		AL 1.1.1994	AL 31.12.1994	IN PIU'	IN MENO
	DEBITI DI TESORERIA				
1	ANTICIPAZIONI DEL TESORIERE	0	0	0	0
2	SCOPERTI DI CONTO CORRENTE	0	0	0	0
		0	0	0	0
	DEBITI DI REGOLAMENTO				
3	DEBITI VERSO LO STATO ED ALTRI ENTI	18.794.487.674	18.278.180.471	18.278.180.471	18.794.487.674
4	DEBITI VERSO ISCRITTI, SOCI E TERZI PER PRESTAZIONI DOVUTE	2.896.970.753	3.967.975.932	3.967.975.932	2.896.970.753
5	DEBITI VERSO FORNITORI	1.682.129.848	1.601.476.392	849.508.184	930.161.640
6	DEBITI VERSO TERZI PER PRESTAZIONI RICEVUTE	1.535.490	126.452.127	126.452.127	1.535.490
7	DEBITI DIVERSI DI REGOLAMENTO (COMPRESI RATEI E RESIUDUI PASSIVI)	29.604.368.278	31.750.571.532	31.552.780.860	29.406.577.606
8	IMPEGNI PER ACQUISTI MOBILIARI	34.271.000.000	44.800.000.000	44.800.000.000	34.271.000.000
9	IMPEGNI PER ACQUISTI IMMOBILIARI	94.660.990.000	17.375.000.000	715.000.000	78.000.990.000
		181.911.482.043	117.899.656.454	100.289.897.574	164.301.723.163

CONSUNTIVO DELL'ANNO 1994

SITUAZIONE PATRIMONIALE AL 31/12/1994

N. CONTI	P A S S I V I T A'	CONSISTENZE		DIFFERENZE	
		AL 1.1.1994	AL 31.12.1994	IN PIU'	IN MENO
	ALTRI DEBITI				
10	MUTUI ED ANTICIPAZIONI PASSIVE	0	0	0	0
11	OBBLIGAZIONI IN CIRCOLAZIONE	0	0	0	0
12	DEBITI VERSO IL PERSONALE PER DEPOSITI	0	0	0	0
13	DEBITI VERSO GESTIONI AUTONOME	0	0	0	0
14	DEBITI DIVERSI BANCARI E FINANZIARI	0	0	0	0
15	DEBITI VERSO ERARIO	0	30.000.000.000	30.000.000.000	0
		0	30.000.000.000	30.000.000.000	0
	RIMANENZE PASSIVE D'ESERCIZIO				
16	RISERVE TECNICHE	0	0	0	0
17	RISCONTI PASSIVI	0	0	0	0
18	DEPOSITI A CAUZIONE DA TERZI	0	0	0	0
		0	0	0	0

CONSUNTIVO DELL'ANNO 1994					PAG. N. 31
SITUAZIONE PATRIMONIALE AL 31/12/1994					
N. CONTI	P A S S I V I T A'	CONSISTENZE		DIFFERENZE	
		AL 1.1.1994	AL 31.12.1994	IN PIU'	IN MENO
	FONDI DI ACCANTONAMENTO VARI				
19	FONDO DI LIQUIDAZIONE INDENNITA' ANZIANITA' PERSONALE	3.481.169.158	3.623.663.648	550.000.000	407.505.510
20	FONDO IMPOSTE E TASSE	0	0	0	0
21	FONDO RISCHI	0	0	0	0
22	FONDI PER ACCANTONAMENTI DIVERSI	0	0	0	0
		3.481.169.158	3.623.663.648	550.000.000	407.505.510
	POSTE RETTIFICATIVE DELL'ATTIVO				
23	FONDO SVALUTAZIONE CREDITI E INSOLVENZE CONTRIBUTIVE	1.022.209.618	5.146.727.534	4.124.517.916	0
24	FONDO SVALUTAZIONE TITOLI E PARTECIPAZIONI	6.868.305.954	12.050.614.884	5.237.808.930	55.500.000
25	FONDO AMMORTAMENTO IMMOBILI	0	330.836.850.145	330.836.850.145	0
26	FONDO AMMORTAMENTO AUTOMEZZI	47.345.042	53.732.644	6.387.602	0
27	FONDO AMMORTAMENTO MOBILI, MACCHINE D'UFFICIO, IMPIANTI E MACCHINARI	1.385.301.040	1.482.662.924	158.208.209	60.846.325
28	FONDO PER RISCHI ED ONERI	0	5.432.699.081	5.432.699.081	0
		9.323.161.654	355.003.287.212	345.796.471.883	116.346.325
	TOTALE PASSIVITA'	194.715.812.855	506.526.607.314	476.636.369.457	164.825.574.998

CONSUNTIVO DELL'ANNO 1994					PAG. N. 32
SITUAZIONE PATRIMONIALE AL 31/12/1994					
N. CONTI	P A S S I V I T A'	CONSISTENZE		DIFFERENZE	
		AL 1.1.1994	AL 31.12.1994	IN PIU'	IN MENO
	PATRIMONIO NETTO				
29	RISERVA LEGALE	878.300.000.000	1.512.000.000.000	633.700.000.000	0
30	RISERVE OBBLIGATORIE	0	0	0	0
31	RISERVE DA DESTINARE	946.793.875.489	601.707.220.754	0	345.086.654.735
32	FONDO RIVALUTAZIONE CONGUAGLIO MONETARIO	0	0	0	0
33	AVANZO ECONOMICO DELL' ESERCIZIO PRECEDENTE	288.613.345.265	0	0	288.613.345.265
34	AVANZO ECONOMICO DELL' ESERCIZIO	0	316.631.666.398	316.631.666.398	0
		2.113.707.220.754	2.430.338.887.152	950.331.666.398	633.700.000.000
	TOTALI A PAREGGIO	2.308.423.033.609	2.936.865.494.466	3.035.171.527.595	2.406.729.066.738
	CONTI D'ORDINE				
35	TERZI PER VALORI DEPOSITATI A CAUZIONE, GARANZIA, ECC.	1.768.414.399	2.744.980.081	1.053.496.032	76.930.350
36	CONTI DIVERSI	70.213.902.658	85.292.228.939	85.292.228.939	70.213.902.658
		71.982.317.057	88.037.209.020	86.345.724.971	70.290.833.008

PAGINA BIANCA

CONTO ECONOMICO

AL 31 DICEMBRE 1995

PAGINA BIANCA

CONSUNTIVO DELL'ANNO 1994

CONTO ECONOMICO

PARTE PRIMA: ENTRATE Finanziarie di parte corrente

CONTI	DESCRIZIONE	ESERCIZIO 1993	ESERCIZIO 1994	DIFFERENZE IN PIU'	DIFFERENZE IN MENO
CAT. 1	ALIQUOTE CONTRIBUTIVE A CARICO DATORI LAVORO E/O ISCRITTI	401.323.582.646	461.344.384.697	60.020.802.051	0
CAT. 2	QUOTE PARTECIPAZ ISCRITTI ALL'ONERE DI SPECIFICHE GESTIONI	0	0	0	0
CAT. 3	TRASFERIMENTI DA PARTE DELLO STATO	0	0	0	0
CAT. 4	TRASFERIMENTI DA PARTE DELLE REGIONI	0	0	0	0
CAT. 5	TRASFERIMENTI DA PARTE DEI COMUNI E DELLE PROVINCE	0	0	0	0
CAT. 6	TRASFERIMENTI DA PARTE DI ALTRI ENTI	0	0	0	0
CAT. 7	ENTRATE DERIVANTI DALLA VENDITA DI BENI O DA PRESTAZ.SERVIZI	0	0	0	0
CAT. 8	REDDITI E PROVENTI PATRIMONIALI	236.711.320.945	259.852.100.194	23.140.779.249	0
CAT. 9	POSTE CORRETTIVE E COMPENSATIVE DI SPESE CORRENTI	3.795.530.893	4.003.921.154	208.390.261	0
CAT. 10	ENTRATE NON CLASSIFICABILI IN ALTRE VOCI	191.416.438	205.032.957	13.616.519	0
	TOTALE PARTE PRIMA	642.021.850.922	725.405.439.002	83.383.588.080	0

CONSUNTIVO DELL'ANNO 1994

CONTO ECONOMICO

PARTE SECONDA: Componenti che non danno luogo a movimenti finanziari

CONTI	DESCRIZIONE	ESERCIZIO 1993	ESERCIZIO 1994	DIFFERENZE IN PIU'	DIFFERENZE IN MENO
A)	ENTRATE ACCERTATE IN PRECEDENTI ESERCIZI DI PERTINENZA DELL'ESERCIZIO				
A. 1	CONTRIBUTI O PREMI PER LE PRESTAZIONI ISTITUZIONALI	0	0	0	0
A. 2	TRASFERIMENTI (CONTRIBUTI, OBLAZIONI,ECC.)	0	0	0	0
A. 3	REDDITI O PROVENTI PATRIMONIALI	0	0	0	0
A. 4	VENDITE DI PRODOTTI E MATERIALI DIVERSI	0	0	0	0
A. 5	VENDITE DI PUBBLICAZIONI	0	0	0	0
A. 6	RICAVI PLURIENNALI	0	0	0	0
		0	0	0	0
B)	PRODUZIONI E MOVIMENTI INTERNI				
B. 1	PRODOTTI IN NATURA, IMPIANTI ED ALTRE IMMOBILIZZAZIONI OTTENUTI CON MEZZI PROPRI DA CAPITALIZZARE	0	0	0	0
		0	0	0	0
C)	TRASFERIMENTI ATTIVI IN NATURA				
C. 1	OBLAZIONI, LASCITI, DONAZIONI IN NATURA, ALTRI TRASFERIMENTI ATTIVI	0	0	0	0
		0	0	0	0

CONSUNTIVO DELL'ANNO 1994

CONTO ECONOMICO

PARTE SECONDA: Componenti che non danno luogo a movimenti finanziari

CONTI	DESCRIZIONE	ESERCIZIO 1993	ESERCIZIO 1994	DIFFERENZE IN PIU'	DIFFERENZE IN MENO
D)	VARIAZIONI PATRIMONIALI STRAORDINARIE				
D. 1	SOPRAVVENIENZE ATTIVE:	0	0	0	0
D. 2	- IN PIU' SUI RESIDUI ATTIVI	1.830.683.351	4.071.752.440	2.241.069.089	0
D. 3	- IN MENO SUI RESIDUI PASSIVI	655.436.912	79.684.292.541	79.028.855.629	0
	SUL PATRIMONIO PER PAGAMENTI IN CONTO CAPITALE (RESIDUI)				
D. 5	- CAPITOLO U/1100	2.207.663.334	38.026.450.000	35.818.786.666	0
D. 6	- CAPITOLO U/1110	0	0	0	0
D. 7	- CAPITOLO U/1200	609.752.987	67.750.332	0	542.002.655
D. 8	- CAPITOLO U/1215	0	1.987.200	1.987.200	0
D. 9	- CAPITOLO U/1300	32.229.000.000	6.500.000.000	0	-25.729.000.000
D.10	- CAPITOLO U/1410	0	18.600.000	18.600.000	0
D.11	- ADEGUAMENTO FONDO SVALUTAZIONE AUTOMEZZI	8.846.498	0	0	8.846.498
D.12	- IMPEGNO ACQUISTO IMMOBILI E TITOLI	94.046.450.000	0	0	94.046.450.000
D.13	- MINUSVALORE SU TITOLI RIMBORSATI	0	55.500.000	55.500.000	0
D.14	- ANNULLAMENTO DI RESIUDUI ATTIVI IN CONTO CAPITALE	0	4.000.000	4.000.000	0
D.20	- INSUSSISTENZE PASSIVE	0	298.901.999	298.901.999	0
D.21	- INCREMENTO PER RIVALUTAZIONE IMMOBILI	0	370.269.549.226	370.269.549.226	0
		131.587.833.082	498.998.783.738	487.737.249.809	120.326.299.153

CONSUNTIVO DELL'ANNO 1994

CONTO ECONOMICO

PARTE SECONDA: Componenti che non danno luogo a movimenti finanziari

CONTI	DESCRIZIONE	ESERCIZIO 1993	ESERCIZIO 1994	DIFFERENZE IN PIU'	DIFFERENZE IN MENO
E) E. 1	SPESE IMPEGNATE DI COMPETENZA DI SUCCESSIVI ESERCIZI	0	0	0	0
		0	0	0	0
	TOTALE PARTE SECONDA	131.587.833.082	498.998.783.738	487.737.249.809	120.326.299.153
	TOTALE GENERALE ENTRATE	773.609.684.004	1.224.404.222.740	571.120.837.889	120.326.299.153
	Disavanzo economico				
	TOTALI A PAREGGIO	773.609.684.004	1.224.404.222.740	571.120.837.889	120.326.299.153

CONSUNTIVO DELL'ANNO 1994					
CONTO ECONOMICO PARTE PRIMA: SPESE Finanziarie di parte corrente					
CONTI	DESCRIZIONE	ESERCIZIO 1993	ESERCIZIO 1994	DIFFERENZE IN PIU'	DIFFERENZE IN MENO
CAT. 1	SPESE PER ORGANI DELL'ENTE	483.768.063	361.205.535	0	122.562.528
CAT. 2	ONERI PER IL PERSONALE IN ATTIVITA' DI SERVIZIO	8.771.168.681	9.271.179.275	500.010.594	0
CAT. 3	ONERI PER IL PERSONALE IN QUIESCENZA	0	0	0	0
CAT. 4	SPESE PER L'ACQUISTO DI BENI DI CONSUMO E DI SERVIZI	5.370.270.080	6.831.714.977	1.461.444.897	0
CAT. 5	SPESE PER PRESTAZIONI ISTITUZIONALI	282.125.214.307	322.823.435.559	40.698.221.252	0
CAT. 6	TRASFERIMENTI PASSIVI	1.246.808.645	84.298.000	0	1.162.510.645
CAT. 7	ONERI FINANZIARI	483.373.659	105.473.820	0	377.899.839
CAT. 8	ONERI TRIBUTARI	48.011.978.642	68.749.304.410	20.737.325.768	0
CAT. 9	POSTE CORRETTIVE E COMPENSATIVE DI ENTRATE CORRENTI	1.202.758.041	2.405.197.749	1.202.439.708	0
CAT. 10	SPESE NON CLASSIFICABILI IN ALTRE VOCI	2.937.756.982	2.475.980.876	0	461.776.106
	TOTALE PARTE PRIMA	350.633.097.100	413.107.790.201	64.599.442.219	2.124.749.118

CONSUNTIVO DELL'ANNO 1994

CONTO ECONOMICO

PARTE SECONDA: Componenti che non danno luogo a movimenti finanziari

CONTI	DESCRIZIONE	ESERCIZIO 1993	ESERCIZIO 1994	DIFFERENZE IN PIU'	DIFFERENZE IN MENO
A)	SPESE DI COMPETENZA IMPEGNATE IN PRECEDENTI ESERCIZI				
A. 1	RIMANENZE INIZIALI DI PRODOTTI	0	0	0	0
A. 2	RISCONTRI INIZIALI DI SPESE PER LOCAZIONE UTENZE	0	0	0	0
A. 3	SPESE PER SERVIZI ESTERNI	0	0	0	0
A. 4	SPESE DIVERSE DI AMMINISTRAZIONE	0	0	0	0
A. 5	SPESE PER TRASFERIMENTI	0	0	0	0
A. 6	ONERI FINANZIARI	0	0	0	0
A. 7	SPESE DIVERSE	0	0	0	0
A. 8	COSTI PLURIENNALI	0	0	0	0
		0	0	0	0
B)	PRODUZIONI E MOVIMENTI INTERNI				
B. 1	ONERI IN NATURA	0	0	0	0
		0	0	0	0
C)	TRASFERIMENTI PASSIVI IN NATURA (CONTRIBUTI, CONCORSI, SOCCORSI O OBLAZIONI IN NATURA				
C. 1	CONTRIBUTI, SOCCORSI, OBLAZIONI IN NATURA, ALTRI TRASFERIMENTI PASSIVI	0	0	0	0
		0	0	0	0

CONSUNTIVO DELL'ANNO 1994

CONTO ECONOMICO

PARTE SECONDA: Componenti che non danno luogo a movimenti finanziari

CONTI	DESCRIZIONE	ESERCIZIO 1993	ESERCIZIO 1994	DIFFERENZE IN PIU'	DIFFERENZE IN MENO
D)	AMMORTAMENTI E DEPERIMENTI				
D. 1	IMMOBILI	0	330.836.850.145	330.836.850.145	0
D. 2	MOBILI, MACCHINE, IMPIANTI E MACCHINARI	130.848.772	97.361.884	0	33.486.888
D. 3	AUTOMEZZI	0	6.387.602	6.387.602	0
		130.848.772	330.940.599.631	330.843.237.747	33.486.888
E)	SVALUTAZIONI E DEPREZZAMENTI				
E. 1	SVALUTAZIONE CREDITI	97.086.390	4.124.517.916	4.027.431.526	0
E. 2	SVALUTAZIONE TITOLI	3.445.118.480	5.237.808.930	1.792.690.450	0
E. 3	DEPREZZAMENTO IMMOBILI, IMPIANTI, MACCHINE	0	0	0	0
E. 4	ELIMINAZIONE IMPIANTI E ALTRE IMMOBILIZZAZIONI NON AMMORTIZZATI	0	0	0	0
		3.542.204.870	9.362.326.846	5.820.121.976	0
F)	ACCANTONAMENTI PER ONERI PRESUNTI DI COMPETENZA				
F. 1	IMPOSTE E TASSE DA REGOLARE	0	30.000.000.000	30.000.000.000	0
F. 2	ALTRI ONERI DA DEFINIRE	0	0	0	0
F. 3	ACCANTONAMENTI DIVERSI	0	0	0	0
F. 4	ACCANTONAMENTO A FONDO RISCHI ED ONERI	0	5.432.699.081	5.432.699.081	0
		0	35.432.699.081	35.432.699.081	0

CONSUNTIVO DELL'ANNO 1994

CONTO ECONOMICO

PARTE SECONDA: Componenti che non danno luogo a movimenti finanziari

CONTI	DESCRIZIONE	ESERCIZIO 1993	ESERCIZIO 1994	DIFFERENZE IN PIU'	DIFFERENZE IN MENO
G)	QUOTA DELL'ESERCIZIO PER L'ADEGUAMENTO DEL FONDO INDENNITA' ANZIANITA' AL PERSONALE				
G. 1		237.000.000	550.000.000	313.000.000	0
		237.000.000	550.000.000	313.000.000	0
H)	VARIAZIONI PATRIMONIALI STRAORDINARIE				
H. 1	SOPRAVVENIENZE PASSIVE	0	0	0	0
H. 2	- IN PIU' SUI RESIDUI PASSIVI	340.649.009	0	0	340.649.009
H. 3	- IN MENO SUI RESIDUI ATTIVI	1.516.537.826	4.530.821.053	3.014.283.227	0
	SUL PATRIMONIO				
H. 4	- CANCELLAZIONE TITOLO DA INVENTARIO	0	0	0	0
H. 5	- RISCOSSIONE RESIDUI IN C/CAPITALE CATEGORIE XII E XIII	0	0	0	0
H. 6	- PERDITE SU MOBILI E MACCHINARI	20.200.060	60.846.325	40.646.265	0
H. 7	- PERDITE SU AUTOMEZZI	15.234.000	0	0	15.234.000
H.20	- INSUSSISTENZE ATTIVE	94.123.903.768	1.166.915.907	0	92.956.987.861
H.21	- PAGAMENTI DI RESIDUI PASSIVI IN CONTO CAPITALE	34.436.663.334	44.614.787.532	10.178.124.198	0
H.22	- ANNULLAMENTO DI RESIDUI PASSIVI IN CONTO CAPITALE	0	67.745.917.568	67.745.917.568	0
H.23	- RISCOSSIONE RESIDUI ATTIVI IN CONTO CAPITALE	0	259.852.198	259.852.198	0
		130.453.187.997	118.379.140.583	81.238.823.456	93.312.870.870

CONSUNTIVO DELL'ANNO 1994					
CONTO ECONOMICO PARTE SECONDA: Componenti che non danno luogo a movimenti finanziari					
CONTI	DESCRIZIONE	ESERCIZIO 1993	ESERCIZIO 1994	DIFFERENZE IN PIU'	DIFFERENZE IN MENO
I) I. 1	ENTRATE ACCERTATE NELL'ESERCIZIO DI PERTINENZA DI SUCCESSIVI ESERCIZI	0	0	0	0
		0	0	0	0
	TOTALE PARTE SECONDA	134.363.241.639	494.664.766.141	453.647.882.260	93.346.357.758
	TOTALE GENERALE SPESE	484.996.338.739	907.772.556.342	518.247.324.479	95.471.106.876
	Avanzo economico	288.613.345.265	316.631.666.398	28.018.321.133	0
	TOTALI A PAREGGIO	773.609.684.004	1.224.404.222.740	546.265.645.612	95.471.106.876

PAGINA BIANCA

SITUAZIONE AMMINISTRATIVA

AL 31 DICEMBRE 1994

PAGINA BIANCA

CONSUNTIVO 1994	
SITUAZIONE AMMINISTRATIVA AL 31/12/1994	

CONSISTENZA DELLA CASSA ALL'INIZIO DELL'ESERCIZIO			L. 213.469.396.864
RISCOSSIONI	in c/ competenza	L. 1.567.547.561.810	
	in c/ residui.	L. 193.683.116.932	
			L. 1.761.230.678.742
PAGAMENTI	in c/ competenza	L. 1.776.358.537.105	
	in c/ residui.	L. 84.617.430.622	
			L. 1.860.975.967.727
CONSISTENZA DELLA CASSA ALLA FINE DELL'ESERCIZIO			L. 113.724.107.879
RESIDUI ATTIVI	degli esercizi precedenti. . .	L. 5.653.510.898	
	dell'esercizio	L. 281.568.796.673	
			L. 287.222.307.571
RESIDUI PASSIVI	degli esercizi precedenti. . .	L. 17.609.758.880	
	dell'esercizio	L. 100.289.897.574	
			L. 117.899.656.454
AVANZO DI AMMINISTRAZIONE ALLA FINE DELL'ESERCIZIO			L. 283.046.758.996

INVENTARIO BENI IMMOBILI AL 31/12/1994

	PREZZO DI ACQUISTO maggiorato della manutenzione		VALORE ATTUALE
ROMA			
- Clivo Rutario, 21	989.076.850		12.775.497.000
- Via Magenta, 15	791.740.299		21.223.900.000
- Via dei Georgofili	4.019.329.813		38.620.122.200
- Viale Marconi, 150/174	1.380.180.732		17.161.459.000
- Piazza Cola di Rienzo, 80	103.689.800		4.401.250.000
- Via Porta Fabbrica, 63	527.219.740		6.157.733.200
- Via Luigi Rava, 7	958.696.494		11.082.690.400
- Via Albertario, 18/21	1.756.977.485		23.292.985.000
- Via Ippolito Nievo, 61	1.862.789.548		37.085.898.000
- Via Luigi Rava, 33/35	1.719.017.873		21.507.998.200
- Via G. A. Badoero, 51/61	2.228.465.835		54.729.472.800
- Viale degli Ammiragli	2.483.215.097		47.492.628.400
- Via A. Toscani	4.510.765.361		67.500.890.000
- Via Valadier, 42	3.292.257.228		30.598.983.000
- Via E. Q. Visconti, 8	27.885.830.627		27.885.830.627
- Roma- Via C. Fea, 5	10.620.750.000		10.620.750.000
- Catania	138.677.468		2.845.522.000
- Maddaloni (terreni)	32.640		
- Napoli	1		172.500.000
Collesalvetti	24.407 710	(1)	396.560.000
- Modena	24.057.594.481		24.057.594.481
- Vicenza	8.346.330.000		8.346.330.000
- Firenze	17.255.000.000		17.255.000.000
- Milano	27.405.700.000		27.405.700.000
- Bologna(Strada Maggiore)	30.938.000.000		30.938.000.000
TOTALE	173.295.745.082		543.565.294.308

1) L'importo indicato è costituito esclusivamente dalle spese di manutenzione straordinaria.

CONSISTENZA DEI VALORI MOBILIARI AL 31 DICEMBRE 1994

N.	Codice	Specie dei Titoli	Valore Nominale	Prezzo di Acquisto
1	13069	Cert.di Credito del Tesoro scad. 1/1/1995 (quinquennali)	51.590.000.000	49.913.840.900
2	12822	Cert. di Credito del Tesoro scad. 1/2/1995 (decennali)	20.000.000.000	20.040.000.000
3	12829	Cert. di Credito del Tesoro scad. 1/6/1995 (quinquennali)	47.000.000.000	45.359.700.000
4	12842	Cert. di Credito del Tesoro scad. 1/11/1995 (decennali)	10.000.000.000	9.762.833.333
5	13095	Cert. di Credito del Tesoro scad. 1/2/1996 (quinquennali)	35.335.000.000	34.366.654.250
6	36640	Buoni del Tesoro Poliennali 11% scad. 1/6/1996 (triennali)	20.000.000.000	20.540.000.000
7	36649	Buoni del Tesoro Poliennali 10% scad: 1/8/1996 (triennali)	50.000.000.000	50.500.000.000
8	12871	Cert. di Credito del Tesoro scad. 1/11/1996 (decennali)	71.285.000.000	69.899.397.812
9	36674	Buoni del Tesoro Poliennali 8,50% scad. 1/1/1997 (triennali)	35.000.000.000	35.402.500.000
10	36682	Buoni del Tesoro Poliennali 8,50% scad.1/4/1997 (triennali)	39.000.000.000	38.047.500.000
11	36691	Buoni del Tesoro Poliennali 8,50 % scad. 1/8/1997 (triennali)	55.900.000.000	52.930.850.000
12	13097	Cert. di Credito del Tesoro scad. 1/4/1998 (settennali)	2.700.000.000	2.629.462.500
13	36641	Buoni del Tesoro Poliennali 11% scad 1/6/1998 (quinquennali)	185.500.000.000	180.677.000.000
14	397460	Obbl. S. Paolo Torino scad. 1/7/1998 (mutui edil. e fond:) I	612.352.000	612.352.000
15	36659	Buoni del Tesoro Poliennali 9% scad. 1/10/1998 (quinquennali)	30.000.000.000	30.720.000.000
16	397610	Obbl. S. Paolo Torino scad. 1/1/1999 (mutui edil. e fond.) III	1.451.840.000	1.451.840.000
17	36603	Cert. di Credito del Tesoro scad. 1/4/1999 (settennali)	55.080.000.000	53.759.181.600
18	36607	Buoni del Tesoro Poliennali 12% scad. 18/5/1999 (settennali)	180.000.000.000	169.200.000.000
19	11822	Obbl. Opere Pubbliche CARIPLO scad. 1/7/1999 indiciz.	9.600.000.000	9.744.000.000
20	1305	Obbl. CARIPLO - Serie Spec. - scad. 1/7/19990 (mutui edil. e fond.)	1.941.594.726	1.941.594.726
21	36612	Cert. di Credito del Tesoro scad. 1/8/1999 (settennali)	36.490.000.000	33.297.125.000
22	13624	Obbl. Opere Pubbliche CARIPLO scad. 1/1/2000 indic.	14.100.000.000	14.311.500.000
23	399200	Obbl. S. Paolo di Torino scad. 1/1/2000 (mutui edil. e fond.) V	1.457.148.000	1.457.148.000
24	36629	Cert. di Credito del Tesoro scad. 1/3/2000 (settennali)	550.000.000	518.375.000
25	36648	Cert. di Credito del Tesoro scad. 1/8/2000 (settennali)	50.000.000.000	49.900.000.000
26	4036	Obbl. Ist. S.Paolo di Torino 13% scad. 1/10/2000 XXIII°	61.000.000	58.714.800
27	371170	Obbl. S. Paolo di Torino scad. 1/7/2001 (mutui edil. e fond.) VII	385.840.000	385.840.000
28	379780	Obbl. S. Paolo di Torino scad. 1/7/2001 (mutui edil. e fond.) IX	4.471.740.000	4.471.740.000
29	286880	Obbl. Fond. S. Paolo di Torino scad. 1/12/2001 a tasso variabile	103.600.000.000	103.600.000.000
30	371420	Obbl. S. Paolo di Torino scad. 1/7/2003 (mutui edil. e fond.) XI	2.866.500.000	2.866.500.000
31	36642	Buoni del Tesoro Poliennali 11% scad. 1/6/2003 (decennali)	40.000.000.000	39.840.000.000
32	397470	Obbl. S. Paolo di Torino scad. 1/7/2003 (mutui edil. e fond.) II	3.483.340.000	3.483.340.000
33	371580	Obbl. S. Paolo di Torino scad. 1/7/2003 (mutui edil. e fond.) XIII	2.957.130.000	2.957.130.000
34	36651	Buoni del Tesoro Poliennali 10% scad. 1/8/2003 (decennali)	57.000.000.000	59.935.500.000
35	36660	Buoni del Tesoro Poliennali 9% scad.1/10/2003 (decennali)	25.000.000.000	25.325.000.000

N.	Codice	Specie dei Titoli	Valore Nominale	Prezzo di Acquisto
36	397620	Obbl. S. Paolo di Torino scad. 1/1/2004 (mutui edil. e fond.) IV	6.527.722.000	6.527.722.000
37	371790	Obbl. S. Paolo di Torino scad. 1/1/2004 (mutui edil. e fond.) XV	7.022.796.000	7.022.796.000
38	371910	Obbl. S. Paolo di Torino scad. 1/1/2004 (mutui edil. e fond.) XVII	2.988.000.000	2.988.000.000
39	36676	Buoni del Tesoro Poliennali 8,50% scad. 1/1/2004 (decennali)	35.000.000.000	35.297.500.000
40	36684	Buoni del Tesoro Poliennali 8,50% scad. 1/4/2004 (decennali)	125.100.000.000	117.655.050.000
41	373330	Obbl. S. Paolo di Torino scad. 1/7/2004 (mutui edil. e fond.) XIX	3.000.000.000	3.000.000.000
42	36693	Buoni del Tesoro Poliennali 8,50% scad.. 1/8/2004 (decennali)	40.000.000.000	34.600.000.000
43	399210	Obbl. S. Paolo di Torino scad. 1/1/2005 (mutui edil. e fond.) VI	5.355.306.000	5.355.306.000
44	373450	Obbl. S. Paolo di Torino scad. 1/1/2005 (mutui edil. e fond.) 1°	5.500.000.000	5.500.000.000
45	371160	Obbl. S. Paolo di Torino scad. 1/1/2006 (mutui edil. e fond.) X	8.307.982.000	8.307.982.000
46	270910	Obbl. S. Paolo di Torino scad. 1/2/2006 a tasso variabile	156.733.500.000	156.733.500.000
47	379790	Obbl. S. Paolo di Torino scad. 1/7/2006 (mutui edil.e fond.) VIII	182.225.000	182.225.000
48	371430	Obbl. S. Paolo di Torino scad 1/1/2008 (mutui edil. e fond.) XII	6.911.500.000	6.911.500.000
49	371590	Obbl. S. Paolo di Torino scad. 1/7/2008 (mutui edil. e fond.) XIV	7.094.000.000	7.094.000.000
50	371800	Obbl. S. Paolo di Torino scad. 1/1/2009 (mutui edil. e fond.) XVI	13.178.000.000	13.178.000.000
51	371920	Obbl. S. Paolo di Torino scad. 1/1/2009 (mutui edil. e fond.) XVIII	5.000.000.000	5.000.000.000
52	373340	Obbl. S. Paolo di Torino scad. 1/7/2009 (mutui edil. e fond.) XX	3.500.000.000	3.500.000.000
53	373460	Obbl. S. Paolo di Torino scad. 1/1/2010 (mutui edil. e fond.) 2	8.500.000.000	8.500.000.000
54	36665	Buoni del Tesoro Poliennali 9% scad. 1/11/2023 (trentennali)	40.000.000.000	38.230.000.000
55	1695	Rendita 5% Prestito Nazionale anno 1935	2.949.000	2.722.662
56	2042	Cart. Fond.Banca Nazionale del Lavoro5%	600.000	548.709
57	1813	Cart. Fond. Banco di Sicilia 5%	200.000	169.620
58		Azioni I.N.A. S. p.A. (n. 16.186.000 azioni cod. UIC 103026)	16.186.000.000	38.846.400.000
		TOTALE	1.740.509.264.726	1.724.340.041.912

SITUAZIONE DEI RESIDUI ATTIVI E PASSIVI

AL 31 DICEMBRE 1994

PAGINA BIANCA

CONSUNTIVO DELL'ANNO 1994

RESIDUI ATTIVI AL 31.12.1994 RELATIVI AGLI ESERCIZI PRECEDENTI (art. 39 D.P.R. 18/12/1979, n. 696)

CODICE	N.	ANNO	DESCRIZIONE DEL CAPITOLO	ESISTENTI AL 1/1/1994	VARIAZIONI		TOTALE	RISCOSSIONI	DA RISCUOTERE AL 31/12/1994
					IN PIU'	IN MENO			
1.01.000	200	1990	PROVENTO LORDO DELLA VENDITA DELLE MARCHE PER CONTRIBUTI NEI GIUDIZI CIVILI E PENALI	172.917.686	0	0	172.917.686	172.917.686	0
1.01.020	210	1993	PROVENTI MARCA COMUNE	2.900.541.636	0	0	2.900.541.636	2.900.541.636	0
1.01.030	216	1993	CONTRIBUTI PERSONALI - RUOLI ESATTORIALI	54.010.265.600	793.888.923	4.121.397.844	50.682.756.679	48.990.853.588	1.691.903.091
1.01.030	216	1992	CONTRIBUTI PERSONALI - RUOLI ESATTORIALI	559.813.216	0	410	559.812.806	45.339.750	514.473.056
1.01.030	216	1991	CONTRIBUTI PERSONALI - RUOLI ESATTORIALI	728.095.716	0	55	728.095.661	166.909.313	561.186.348
1.01.030	216	1990	CONTRIBUTI PERSONALI - RUOLI ESATTORIALI	254.837.257	0	169.195	254.668.062	38.660.882	216.007.180
1.01.030	216	1989	CONTRIBUTI PERSONALI - RUOLI ESATTORIALI	9.212.263	0	0	9.212.263	9.212.263	0
1.01.030	216	1986	CONTRIBUTI PERSONALI - RUOLI ESATTORIALI	20.291.531	0	0	20.291.531	8.024.233	12.267.298
1.01.030	216	1981	CONTRIBUTI PERSONALI - RUOLI ESATTORIALI	8.433.801	0	0	8.433.801	0	8.433.801
1.01.030	216	1978	CONTRIBUTI PERSONALI - RUOLI ESATTORIALI	14.906.097	0	14.906.097	0	0	0
1.01.040	217	1993	CONTRIBUTI PERSONALI CON AUTOTASSAZIONE	125.646.055.251	3.277.863.517	0	128.923.918.768	128.923.918.768	0
3.08.000	400	1993	AFFITTI DI IMMOBILI	2.941.172.786	0	101.671.829	2.839.500.957	2.498.657.601	340.843.356
3.08.000	400	1992	AFFITTI DI IMMOBILI	330.812.210	0	28.847.357	301.964.853	93.888.129	208.076.724
3.08.000	400	1991	AFFITTI DI IMMOBILI	286.350.183	0	134.140.515	152.209.668	56.804.734	95.404.934
3.08.020	410	1993	INTERESSI ATTIVI SU DEPOSITI E CONTI CORRENTI	5.130.733.094	0	0	5.130.733.094	5.130.733.094	0
3.09.000	450	1993	RECUPERI E RIMBORSI DIVERSI	54.374.700	0	0	54.374.700	0	54.374.700
3.09.000	450	1992	RECUPERI E RIMBORSI DIVERSI	47.030.655	0	0	47.030.655	0	47.030.655
3.09.000	450	1991	RECUPERI E RIMBORSI DIVERSI	36.483.422	0	0	36.483.422	0	36.483.422
3.09.000	450	1990	RECUPERI E RIMBORSI DIVERSI	46.727.496	0	0	46.727.496	0	46.727.496
3.09.000	450	1989	RECUPERI E RIMBORSI DIVERSI	44.896.825	0	0	44.896.825	0	44.896.825
3.09.000	450	1988	RECUPERI E RIMBORSI DIVERSI	28.263.699	0	0	28.263.699	0	28.263.699
3.09.000	450	1987	RECUPERI E RIMBORSI DIVERSI	34.157.745	0	0	34.157.745	0	34.157.745
3.09.000	450	1986	RECUPERI E RIMBORSI DIVERSI	22.541.553	0	0	22.541.553	0	22.541.553
3.09.000	450	1985	RECUPERI E RIMBORSI DIVERSI	25.481.633	0	0	25.481.633	0	25.481.633
3.09.000	450	1984	RECUPERI E RIMBORSI DIVERSI	20.964.557	0	0	20.964.557	0	20.964.557
3.09.000	450	1983	RECUPERI E RIMBORSI DIVERSI	22.020.680	0	0	22.020.680	0	22.020.680
3.09.000	450	1982	RECUPERI E RIMBORSI DIVERSI	7.317.260	0	0	7.317.260	0	7.317.260
3.09.000	450	1981	RECUPERI E RIMBORSI DIVERSI	11.280.822	0	0	11.280.822	0	11.280.822

CONSUNTIVO DELL'ANNO 1994

RESIDUI ATTIVI AL 31.12.1994 RELATIVI AGLI ESERCIZI PRECEDENTI (art. 39 D.P.R. 18/12/1979, n. 696)

CODICE	N.	ANNO	DESCRIZIONE DEL CAPITOLO	ESISTENTI AL 1/1/1994	VARIAZIONI		TOTALE	RISCOSSIONI	DA RISCUOTERE AL 31/12/1994
					IN PIU'	IN MENO			
3.09.000	450	1980	RECUPERI E RIMBORSI DIVERSI	10.845.194	0	0	10.845.194	0	10.845.194
3.09.000	450	1979	RECUPERI E RIMBORSI DIVERSI	6.104.643	0	0	6.104.643	0	6.104.643
3.09.005	451	1993	RECUPERI SPESE PORTIERATO (90% CAPP.U220-230)	230.655.269	0	16.054.418	214.600.851	152.366.667	62.234.184
3.09.005	451	1992	RECUPERI SPESE PORTIERATO (90% CAPP.U220-230)	17.030.099	0	15.265.794	1.764.305	1.764.305	0
3.09.005	451	1991	RECUPERI SPESE PORTIERATO (90% CAPP.U220-230)	106.750.620	0	1.909.542	104.841.078	104.841.078	0
3.09.030	470	1993	RECUPERO MAGGIORAZIONI PENSIONATI EX-COMBATTENTI) LEGGE 140 /1986)	1.143.202.493	0	0	1.143.202.493	1.143.202.493	0
4.14.030	1115	1993	PRELEVAMENTO DA DEPOSITI (MACCHINA AFFRANCATRICE E FONDO IN DENNITA' DI ANZIANITA')	32.409.165	0	0	32.409.165	32.409.165	0
4.14.040	1120	1993	RIMBORSI DI PRESTITI AL PERSONALE	264.485.496	0	0	264.485.496	77.491.583	186.993.913
4.14.040	1120	1992	RIMBORSI DI PRESTITI AL PERSONALE	119.352.738	0	4.000.000	115.352.738	50.600.897	64.751.841
4.14.040	1120	1991	RIMBORSI DI PRESTITI AL PERSONALE	66.320.697	0	0	66.320.697	43.667.405	22.653.292
4.14.040	1120	1990	RIMBORSI DI PRESTITI AL PERSONALE	42.550.056	0	0	42.550.056	28.150.172	14.399.884
4.14.040	1120	1989	RIMBORSI DI PRESTITI AL PERSONALE	14.834.470	0	0	14.834.470	14.834.470	0
4.14.040	1120	1987	RIMBORSI DI PRESTITI AL PERSONALE	1.503.326	0	0	1.503.326	399.996	1.103.330
4.14.040	1120	1986	RIMBORSI DI PRESTITI AL PERSONALE	213.732	0	0	213.732	213.732	0
4.14.040	1120	1985	RIMBORSI DI PRESTITI AL PERSONALE	525.000	0	0	525.000	525.000	0
4.14.040	1120	1984	RIMBORSI DI PRESTITI AL PERSONALE	1.549.035	0	0	1.549.035	1.549.035	0
4.14.040	1120	1983	RIMBORSI DI PRESTITI AL PERSONALE	99.992	0	0	99.992	99.992	0
4.14.050	1121	1990	AMMORTAMENTO MUTUI AL PERSONALE	28.935.198	0	0	28.935.198	1.117.472	27.817.726
4.14.050	1121	1989	AMMORTAMENTO MUTUI AL PERSONALE	72.545.822	0	0	72.545.822	1.069.108	71.476.714
4.14.050	1121	1988	AMMORTAMENTO MUTUI AL PERSONALE	43.175.247	0	0	43.175.247	704.286	42.470.961
4.14.050	1121	1987	AMMORTAMENTO MUTUI AL PERSONALE	53.758.122	0	0	53.758.122	538.320	53.219.802
4.14.050	1121	1985	AMMORTAMENTO MUTUI AL PERSONALE	13.878.108	0	0	13.878.108	6.481.565	7.396.543
7.22.050	1325	1993	RITENUTE PREVIDENZIALI E ASSISTENZIALI AI PORTIERI	5.005	0	0	5.005	5.005	0
7.22.080	1345	1993	RIVALSA SERVIZI GESTIONE IMMOBILIARE	1.065.018.263	0	54.672.568	1.010.345.695	738.821.855	271.523.840
7.22.080	1345	1992	RIVALSA SERVIZI GESTIONE IMMOBILIARE	61.341.437	0	0	61.341.437	61.341.437	0
7.22.080	1345	1991	RIVALSA SERVIZI GESTIONE IMMOBILIARE	638.519.374	0	37.785.429	600.733.945	40.715.658	560.018.287
7.22.090	1350	1993	PARTITE IN CONTO SOSPESO	2.113.282.790	0	0	2.113.282.790	2.107.532.243	5.750.547

CONSUNTIVO DELL'ANNO 1994

RESIDUI ATTIVI AL 31.12.1994 RELATIVI AGLI ESERCIZI PRECEDENTI (art. 39 D.P.R. 18/12/1979, n. 696)

CODICE	N.	ANNO	DESCRIZIONE DEL CAPITOLO	ESISTENTI AL 1/1/1994	VARIAZIONI		TOTALE	RISCOSSIONI	DA RISCUOTERE AL 31/12/1994
					IN PIU'	IN MENO			
7.22.090	1350	1991	PARTITE IN CONTO SOSPESO	5.383.920	0	0	5.383.920	0	5.383.920
7.22.090	1350	1990	PARTITE IN CONTO SOSPESO	26.877.700	0	0	26.877.700	26.877.700	0
7.22.090	1350	1989	PARTITE IN CONTO SOSPESO	11.911.128	0	0	11.911.128	13.454	11.897.674
7.22.090	1350	1988	PARTITE IN CONTO SOSPESO	3.739.798	0	0	3.739.798	3.739.798	0
7.22.090	1350	1987	PARTITE IN CONTO SOSPESO	151.706.948	0	0	151.706.948	19.888	151.687.060
7.22.090	1350	1986	PARTITE IN CONTO SOSPESO	27.395.964	0	0	27.395.964	3.081.964	24.314.000
7.22.100	1355	1993	RIMBORSI DI SOMME PAGATE PER CONTO TERZI	2.479.512	0	0	2.479.512	2.479.512	0
7.22.100	1355	1991	RIMBORSI DI SOMME PAGATE PER CONTO TERZI	1.330.708	0	0	1.330.708	0	1.330.708
			T O T A L E	199.795.696.443	4.071.752.440	4.530.821.053	199.336.627.830	193.683.116.932	5.653.510.898

CONSUNTIVO DELL'ANNO 1994

RESIDUI PASSIVI AL 31.12.1994 RELATIVI AGLI ESERCIZI PRECEDENTI (art. 39 D.P.R. 18/12/1979, n. 696)

CODICE	N.	ANNO	DESCRIZIONE DEL CAPITOLO	ESISTENTI AL 1/1/1994	VARIAZIONI		TOTALE	PAGAMENTI	DA PAGARE AL 31/12/1994
					IN PIU'	IN MENO			
1.01.020	105	1993	INDENNITA' E RIMBORSI AI COMPONENTI IL COLLEGIO DEI REVISORI DEI CONTI E ONERI AGGIUNTIVI	1.535.490	0	0	1.535.490	1.535.490	0
1.02.000	200	1993	STIPENDI E ALTRI ASSEGNI FISSI AL PERSONALE IMPIEGATIZIO	22.581.457	0	0	22.581.457	22.581.457	0
1.02.002	201	1993	INDENNITA' ART. 15 L. 09/03/1989 N. 88	5.896.763	0	0	5.896.763	5.896.763	0
1.02.002	201	1992	INDENNITA' ART. 15 L. 09/03/1989 N. 88	1.985.183	0	1.985.183	0	0	0
1.02.002	201	1991	INDENNITA' ART. 15 L. 09/03/1989 N. 88	5.093.851	0	5.093.851	0	0	0
1.02.010	205	1993	FONDO PER IL MIGLIORAMENTO DELL'EFFICIENZA DEGLI ENTI	340.090.981	0	0	340.090.981	340.090.981	0
1.02.010	205	1992	FONDO PER IL MIGLIORAMENTO DELL'EFFICIENZA DEGLI ENTI	531.072	0	0	531.072	25.957	505.115
1.02.010	205	1991	FONDO PER IL MIGLIORAMENTO DELL'EFFICIENZA DEGLI ENTI	4.891.964	0	0	4.891.964	0	4.891.964
1.02.015	206	1993	COMPENSI PER LAVORO STRAORDINARIO AL PERSONALE TEMPORANEO	2.606.018	0	0	2.606.018	2.606.018	0
1.02.015	206	1992	COMPENSI PER LAVORO STRAORDINARIO AL PERSONALE TEMPORANEO	5.933.623	0	5.933.623	0	0	0
1.02.040	210	1993	ONERI PREVIDENZIALI E ASSISTENZIALI A CARICO DELLA CASSA SUL LE RETRIBUZIONI DEGLI IMPIEGATI	247.440.810	0	0	247.440.810	247.440.810	0
1.02.080	230	1993	ONERI PREVIDENZIALI E ASSISTENZIALI A CARICO DELLA CASSA SUL LE RETRIBUZIONI DEI PORTIERI	35.824.393	0	0	35.824.393	35.824.393	0
1.04.010	403	1993	ACQUISTO DI MATERIALE DI CONSUMO E NOLEGGIO DI MATERIALE TEC NICO	27.422.519	0	31.456	27.391.063	27.391.063	0
1.04.010	403	1992	ACQUISTO DI MATERIALE DI CONSUMO E NOLEGGIO DI MATERIALE TEC NICO	951.720	0	0	951.720	951.720	0
1.04.010	403	1991	ACQUISTO DI MATERIALE DI CONSUMO E NOLEGGIO DI MATERIALE TEC NICO	107.814	0	107.814	0	0	0
1.04.060	415	1993	ACQUISTO VESTIARIO E DIVISE	12.507.040	0	12.507.040	0	0	0
1.04.080	418	1993	MANUTENZIONE, RIPARAZIONE E ADATTAMENTI DI LOCALI D'UFFICIO E RELATIVI IMPIANTI	10.771.800	0	0	10.771.800	10.771.800	0
1.04.170	427	1993	ELABORAZIONI MECCANOGRAFICHE	563.073.158	0	0	563.073.158	19.707.258	543.365.900
1.04.170	427	1992	ELABORAZIONI MECCANOGRAFICHE	85.174.250	0	0	85.174.250	0	85.174.250
1.04.170	427	1991	ELABORAZIONI MECCANOGRAFICHE	149.393.560	0	0	149.393.560	102.906.440	46.487.120
1.04.140	433	1993	CONDOMINIO, RISCALDAMENTO, ILLUMINAZIONE E PULIZIE LOCALI D'UFFICIO; AFFITTO DI LOCALI	535.500	0	0	535.500	535.500	0

CONSUNTIVO DELL'ANNO 1994

RESIDUI PASSIVI AL 31.12.1994 RELATIVI AGLI ESERCIZI PRECEDENTI (art. 39 D.P.R. 18/12/1979, n. 696)

CODICE	N.	ANNO	DESCRIZIONE DEL CAPITOLO	ESISTENTI AL 1/1/1994	VARIAZIONI		TOTALE	PAGAMENTI	DA PAGARE AL 31/12/1994
					IN PIU'	IN MENO			
1.04.120	442	1993	CONCORSI PUBBLICI	5.571.807	0	0	5.571.807	4.753.807	818.000
1.04.190	454	1992	STAMPA E PUBBLICAZIONI	6.051.150	0	6.051.150	0	0	0
1.04.200	460	1993	MANUTENZIONE E RIPARAZIONE MACCHINE E ATTREZZATURE D'UFFICIO	4.172.495	0	0	4.172.495	4.172.495	0
1.04.200	460	1992	MANUTENZIONE E RIPARAZIONE MACCHINE E ATTREZZATURE D'UFFICIO	2.856.000	0	2.856.000	0	0	0
1.04.200	460	1991	MANUTENZIONE E RIPARAZIONE MACCHINE E ATTREZZATURE D'UFFICIO	2.142.000	0	2.142.000	0	0	0
1.04.220	469	1993	GESTIONE E ORDINARIA MANUTENZIONE DEGLI IMMOBILI	138.702.766	0	0	138.702.766	63.827.207	74.875.559
1.04.230	470	1993	RIPARAZIONE STRAORDINARIA IMMOBILI CON INTERESSI SUL CAPITALE INVESTITO (ART. 23 LEGGE 392/78)	53.793.069	0	0	53.793.069	53.793.069	0
1.05.010	505	1993	ASSISTENZA TRAMITE GLI ORDINI FORENSI (ART 16 1° COMMA LEGGE 141/92)	2.894.380.019	0	783.877.056	2.110.502.963	2.110.502.963	0
1.05.050	525	1991	INDENNITA' DI MATERNITA' PER LE PROFESSIONISTE (L 379 DEL 11/12/1990)	2.590.734	0	2.590.734	0	0	0
1.06.000	600	1993	CONTRIBUZIONE AL FONDO PATRONATI	1.150.621.000	0	1.150.621.000	0	0	0
1.06.000	600	1992	CONTRIBUZIONE AL FONDO PATRONATI	1.033.846.559	0	1.033.846.559	0	0	0
1.06.000	600	1991	CONTRIBUZIONE AL FONDO PATRONATI	1.009.339.877	0	1.009.339.877	0	0	0
1.06.000	600	1990	CONTRIBUZIONE AL FONDO PATRONATI	737.068.681	0	737.068.681	0	0	0
1.06.000	600	1989	CONTRIBUZIONE AL FONDO PATRONATI	826.383.927	0	826.383.927	0	0	0
1.06.000	600	1988	CONTRIBUZIONE AL FONDO PATRONATI	667.037.230	0	667.037.230	0	0	0
1.06.000	600	1987	CONTRIBUZIONE AL FONDO PATRONATI	615.024.584	0	615.024.584	0	0	0
1.06.000	600	1986	CONTRIBUZIONE AL FONDO PATRONATI	479.653.069	0	479.653.069	0	0	0
1.06.000	600	1985	CONTRIBUZIONE AL FONDO PATRONATI	496.414.428	0	496.414.428	0	0	0
1.06.000	600	1984	CONTRIBUZIONE AL FONDO PATRONATI	426.446.084	0	426.446.084	0	0	0
1.06.000	600	1983	CONTRIBUZIONE AL FONDO PATRONATI	363.996.629	0	363.996.629	0	0	0
1.06.000	600	1982	CONTRIBUZIONE AL FONDO PATRONATI	315.711.762	0	315.711.762	0	0	0
1.06.000	600	1981	CONTRIBUZIONE AL FONDO PATRONATI	252.986.873	0	252.986.873	0	0	0
1.06.000	600	1980	CONTRIBUZIONE AL FONDO PATRONATI	175.165.355	0	175.165.355	0	0	0
1.06.000	600	1979	CONTRIBUZIONE AL FONDO PATRONATI	104.017.848	0	104.017.848	0	0	0
1.06.000	600	1978	CONTRIBUZIONE AL FONDO PATRONATI	412.289.515	0	412.289.515	0	0	0
1.06.010	615	1993	BENEFICI DI NATURA ASSISTENZIALE E SOCIALE (ART 59 D.P.R. 509/79)	10.138.000	0	0	10.138.000	10.138.000	0

CONSUNTIVO DELL'ANNO 1994

RESIDUI PASSIVI AL 31.12.1994 RELATIVI AGLI ESERCIZI PRECEDENTI (art. 39 D.P.R. 18/12/1979, n. 696)

CODICE	N.	ANNO	DESCRIZIONE DEL CAPITOLO	ESISTENTI AL 1/1/1994	VARIAZIONI		TOTALE	PAGAMENTI	DA PAGARE AL 31/12/1994
					IN PIU'	IN MENO			
1.07.000	700	1993	INTERESSI PASSIVI (FONDO PATRONATI)	394.545.000	0	394.545.000	0	0	0
1.07.000	700	1992	INTERESSI PASSIVI (FONDO PATRONATI)	296.306.000	0	296.306.000	0	0	0
1.07.000	700	1991	INTERESSI PASSIVI (FONDO PATRONATI)	259.452.857	0	259.452.857	0	0	0
1.07.000	700	1990	INTERESSI PASSIVI (FONDO PATRONATI)	218.133.646	0	218.133.646	0	0	0
1.07.000	700	1989	INTERESSI PASSIVI (FONDO PATRONATI)	184.781.808	0	184.781.808	0	0	0
1.07.000	700	1988	INTERESSI PASSIVI (FONDO PATRONATI)	60.718.737	0	60.718.737	0	0	0
1.07.000	700	1987	INTERESSI PASSIVI (FONDO PATRONATI)	97.992.773	0	97.992.773	0	0	0
1.07.000	700	1986	INTERESSI PASSIVI (FONDO PATRONATI)	125.367.000	0	125.367.000	0	0	0
1.07.000	700	1985	INTERESSI PASSIVI (FONDO PATRONATI)	178.445.036	0	178.445.036	0	0	0
1.07.000	700	1984	INTERESSI PASSIVI (FONDO PATRONATI)	61.790.991	0	61.790.991	0	0	0
1.07.000	700	1983	INTERESSI PASSIVI (FONDO PATRONATI)	67.500.000	0	67.500.000	0	0	0
1.07.000	700	1982	INTERESSI PASSIVI (FONDO PATRONATI)	53.732.652	0	53.732.652	0	0	0
1.07.000	700	1981	INTERESSI PASSIVI (FONDO PATRONATI)	37.423.682	0	37.423.682	0	0	0
1.07.000	700	1980	INTERESSI PASSIVI (FONDO PATRONATI)	2.213.226	0	2.213.226	0	0	0
1.08.010	805	1993	RITENUTE ERARIALI SUGLI INTERESSI DI CONTO CORRENTE	1.539.219.928	0	0	1.539.219.928	1.539.219.928	0
1.08.020	810	1993	IMPOSTE, TASSE TRIBUTI VARI E RITENUTE ERARIALI SUGLI INTERESSI DEI VALORI MOBILIARI	41.019.550	0	0	41.019.550	41.019.550	0
1.10.010	905	1993	AGGI SU ENTRATE CONTRIBUTIVE	145.027.082	0	0	145.027.082	145.027.082	0
1.10.040	920	1993	STAMPA MARCHE PREVIDENZIALI	22.000.000	0	2.080.005	19.919.995	19.919.995	0
2.11.000	1100	1993	INVESTIMENTI IMMOBILIARI	77.546.450.000	0	39.520.000.000	38.026.450.000	38.026.450.000	0
2.11.000	1100	1992	INVESTIMENTI IMMOBILIARI	5.540.000	0	5.540.000	0	0	0
2.11.000	1100	1989	INVESTIMENTI IMMOBILIARI	17.109.000.000	0	449.000.000	16.660.000.000	0	16.660.000.000
2.11.020	1110	1987	INTERVENTI MIGLIORATIVI E MANUTENZIONE STRAORDINARIA IMMOBILI	63.682.992	0	0	63.682.992	0	63.682.992
2.12.000	1200	1993	ACQUISTI DI IMPIANTI, ATTREZZATURE E MACCHINARI	3.570.000	0	0	3.570.000	0	3.570.000
2.12.000	1200	1991	ACQUISTI DI IMPIANTI, ATTREZZATURE E MACCHINARI	72.415.133	0	0	72.415.133	67.750.332	4.664.801
2.12.030	1215	1993	ACQUISTI DI MOBILI E MACCHINE D'UFFICIO	73.883.768	0	377.568	73.506.200	1.987.200	71.519.000
2.13.000	1300	1993	ACQUISTI DI VALORI MOBILIARI	16.500.000.000	0	10.000.000.000	6.500.000.000	6.500.000.000	0
2.13.000	1300	1992	ACQUISTI DI VALORI MOBILIARI	4.771.000.000	0	4.771.000.000	0	0	0

CONSUNTIVO DELL'ANNO 1994

RESIDUI PASSIVI AL 31.12.1994 RELATIVI AGLI ESERCIZI PRECEDENTI (art. 39 D.P.R. 18/12/1979, n. 696)

CODICE	N.	ANNO	DESCRIZIONE DEL CAPITOLO	ESISTENTI AL 1/1/1994	VARIAZIONI		TOTALE	PAGAMENTI	DA PAGARE AL 31/12/1994
					IN PIU'	IN MENO			
2.13.000	1300	1991	ACQUISTI DI VALORI MOBILIARI	13.000.000.000	0	13.000.000.000	0	0	0
2.14.020	1410	1993	PRESTITI AL PERSONALE (ART 59 D.P.R. 509/1979)	18.600.000	0	0	18.600.000	18.600.000	0
4.21.000	1700	1993	RITENUTE ERARIALI COD. 1001	7.173.970.776	0	0	7.173.970.776	7.173.970.776	0
4.21.005	1701	1993	RITENUTE ERARIALI COD. 1004	999.605	0	0	999.605	999.605	0
4.21.010	1705	1993	RITENUTE ERARIALI COD. 1002	39.715.043	0	0	39.715.043	39.715.043	0
4.21.014	1707	1993	RITENUTE ERARIALI MOD. 730 E COMPENSI AI C.A.A.F.	10.000	0	10.000	0	0	0
4.21.030	1715	1993	RITENUTE ERARIALI COD. 1040	95.116.031	0	0	95.116.031	95.116.031	0
4.21.040	1720	1993	RITENUTE PREVIDENZIALI ED ASSISTENZIALI AGLI IMPIEGATI	76.876.187	0	0	76.876.187	76.876.187	0
4.21.050	1725	1993	RITENUTE PREVIDENZIALI ED ASSISTENZIALI AI PORTIERI	8.406.035	0	0	8.406.035	8.406.035	0
4.21.070	1735	1993	TRATTENUTE PER CONTO TERZI	44.695.997	0	0	44.695.997	30.805.243	13.890.754
4.21.070	1735	1992	TRATTENUTE PER CONTO TERZI	6.826.180	0	0	6.826.180	3.982.180	2.844.000
4.21.070	1735	1991	TRATTENUTE PER CONTO TERZI	5.586.000	0	0	5.586.000	5.586.000	0
4.21.070	1735	1990	TRATTENUTE PER CONTO TERZI	1.563.000	0	0	1.563.000	1.563.000	0
4.21.070	1735	1989	TRATTENUTE PER CONTO TERZI	1.142.000	0	0	1.142.000	1.092.000	50.000
4.21.070	1735	1988	TRATTENUTE PER CONTO TERZI	546.000	0	0	546.000	546.000	0
4.21.070	1735	1987	TRATTENUTE PER CONTO TERZI	25.000	0	0	25.000	0	25.000
4.21.070	1735	1985	TRATTENUTE PER CONTO TERZI	225.030	0	0	225.030	0	225.030
4.21.070	1735	1984	TRATTENUTE PER CONTO TERZI	470.515	0	0	470.515	0	470.515
4.21.080	1745	1993	RIVALSA SERVIZI GESTIONE IMMOBILIARE	327.748.411	0	0	327.748.411	325.683.032	2.065.379
4.21.080	1745	1991	RIVALSA SERVIZI GESTIONE IMMOBILIARE	8.702.232	0	8.702.232	0	0	0
4.21.090	1750	1993	PARTITE IN CONTO SOSPESO	27.396.434.619	0	0	27.396.434.619	27.381.211.296	15.223.323
4.21.090	1750	1992	PARTITE IN CONTO SOSPESO	15.384.437	0	0	15.384.437	12.578.349	2.806.088
4.21.090	1750	1991	PARTITE IN CONTO SOSPESO	27.518.751	0	0	27.518.751	14.914.661	12.604.090
4.21.090	1750	1990	PARTITE IN CONTO SOSPESO	18.157.906	0	0	18.157.906	18.157.906	0
4.21.090	1750	1989	PARTITE IN CONTO SOSPESO	800.000	0	0	800.000	800.000	0
TOTALE				181.911.482.043	0	79.684.292.541	102.227.189.502	84.617.430.622	17.609.758.880

ESTRATTO DELLA DELIBERA DEL 22 GENNAIO 1994

OGGETTO: Esame situazione contabile - Varone Giorgio ex inquilino di V.le Marconi 164, int. 14.

(OMISSIS)

IL CONSIGLIO DI AMMINISTRAZIONE

- udita la relazione dell'Avv. Loni;
- visto il debito risultante a carico del Sig. Varone Giorgio, ex inquilino dell'appartamento di Viale Marconi 164, int. 14; la documentazione agli atti e le contestazioni del conduttore;
- sentito il parere del Direttore Generale;
- all'unanimità,

delibera

di annullare i residui attivi risultanti in bilancio a carico del Sig. Varone Giorgio ai sensi dell'art. 39, e 3, del D.P.R. n° 696/79.

ESTRATTO DELLA DELIBERA DEL 26 MARZO 1994

OGGETTO: Esame della situazione contabile risultante a carico del Sig. Claudio Govoni, ex inquilino (Modena).

(OMISSIS)

IL CONSIGLIO DI AMMINISTRAZIONE

- udita la relazione dell'Avv. Loni;
- vista la posizione dell'ex conduttore Sig. Govoni Claudio;
- sentito il parere del Direttore Generale;
- all'unanimità,

delibera

1) di autorizzare l'Ufficio del Contenzioso-Legale ad archiviare la pratica di recupero aperta nei confronti del Sig. Claudio Govoni;
2) di annullare ai sensi dell'art. 39 del D.P.R. n. 696/79 i residui attivi risultanti a carico del Sig. Claudio Govoni.

ESTRATTO DELLA DELIBERA DEL 15 APRILE 1994

OGGETTO: Esame situazione ex inquilini di Modena, Sigg.ri Gaido/Rossi, Via Cerretti 50/1.

(OMISSIS)

IL CONSIGLIO DI AMMINISTRAZIONE

- udita la relazione dell'Avv. Loni;
- visto il provvedimento dell'8.10.1993 con il quale il Pretore di Modena ha rigettato l'istanza di concessione del decreto ingiuntivo nei confronti della Sig.ra Ida Rossi, coniuge separata dell'ex inquilino, Sig. Aldo Gaido;
- sentito il parere del Direttore Generale;
- all'unanimità,

delibera

di chiudere la pratica di contenzioso con gli ex inquilini di cui in relazione autorizzando l'annullamento dei residui figuranti in bilancio a carico degli stessi, ai sensi dell'art. 39 del D.P.R. n° 696/79.

ESTRATTO DELLA DELIBERA DEL 29 APRILE 1994

OGGETTO: Esame proposta transattiva avanzata dalla Sig.ra Marilena Mannelli.

(OMISSIS)

IL CONSIGLIO DI AMMINISTRAZIONE

- udita la relazione dell'Avv. Loni;
- vista la posizione debitoria della Sig.ra Marilena Mannelli;
- considerata la proposta transattiva, avanzata dalla controparte ed il parere dell'Avv. Bianca Dallari Colombini;
- visto l'art. 39 del D.P.R. n. 696/79;
- sentito il parere del Direttore Generale;
- all'unanimità,

delibera

a) di accogliere la proposta transattiva avanzata della Sig.ra Marilena Mannelli;

b) di annullare i residui per la differenza rispetto al debito originariamente contestato, ai sensi dell'art. 39 del D.P.R. n. 696/79;

c) di archiviare la pratica di contenzioso.

ESTRATTO DELLA DELIBERA DEL 28 MAGGIO 1994

OGGETTO: Esame posizione dell'ex conduttore Sig. Roberto Giordani erede Tesfai: proposta di annullamento di residui attivi.

(OMISSIS)

IL CONSIGLIO DI AMMINISTRAZIONE

- udita la relazione dell'Avv. Loni;
- vista la posizione dell'ex conduttore Roberto Giordani in proprio e nella qualità di erede della Sig.ra Tesfai Maria;
- considerato il parere dell'Avv. Palatta;
- sentito il parere del Direttore Generale;
- all'unanimità,

delibera

a) di annullare ai sensi dell'art 39 del D.P.R. n. 696/79 i residui attivi figuranti a carico del Sig. Giordani Roberto per l'appartamento sito in Roma Via Toscani 37 int. 6 e degli eredi della Sig.ra Tesfai Maria per il locale sito in Via Toscani 39;

b) di archiviare la pratica di contenzioso.

ESTRATTO DELLA DELIBERA DEL 13 GIUGNO 1994

OGGETTO: Annullamento dei residui passivi concernenti la contribuzione al fondo patronati.

(OMISSIS)

IL CONSIGLIO DI AMMINISTRAZIONE

- letta la relazione del Dirigente dell'Area degli Affari Generali e del Patrimonio;
- visto il decreto 4 febbraio 1994 del Ministero del Lavoro e della Previdenza Sociale di concerto con il Ministero del Tesoro (ALL.A);
- considerato che l'annullamento dei residui passivi risultanti sui capitoli di bilancio U 600 (contribuzione fondo patronati) e U 700 (interessi passivi fondo patronati) è conseguenziale al disposto di tale decreto;
- all'unanimità,

delibera

l'annullamento dei residui passivi.

ESTRATTO DELLA DELIBERA DEL 13 GIUGNO 1994

OGGETTO: Esame posizione degli eredi del conduttore Giuseppe Trusso - proposta annullamento residui attivi.

(OMISSIS)

IL CONSIGLIO DI AMMINISTRAZIONE

- udita la relazione dell'Avv. Loni;
- vista la doucemntazione degli atti;
- sentito il parere del Direttore Generale;
- all'unanimità,

delibera

a) di annullare ai sensi dell'art. 39 del D.P.R. n. 696/79 i residui attivi risultanti a carico degli eredi del Sig. Giuseppe Trusso per l'unità immobiliare dallo stesso condotta in locazione sino al decesso, in Roma, Via F. Fiorini n. 16/23;

b) di archiviare la pratica di contenzioso.

ESTRATTO DELLA DELIBERA DEL 29 LUGLIO 1994

OGGETTO: Annullamento residui attivi risultanti a carico della ex conduttrice di Modena Sig.ra Juana M. Guillen Perez.

(OMISSIS)

IL CONSIGLIO DI AMMINISTRAZIONE

- udita la relazione dell'Avv. Loni;
- vista la documentazione agli atti relativa al tentato recupero del credito risultante a carico della ex conduttrice di Modena Sig.ra Juana M. Guillen Perez;
- considerato l'art. 39 del D.P.R. n. 696/79;
- sentito il parere del legale Avv. Bianca Dallari Colombini e del Direttore Generale;
- all'unanimità,

delibera

a) di annullare i residui attivi figuranti in bilancio a carico della Sig.ra Juana M. Guillen Perez ai sensi dell'art. 39 del D.P.R. n. 696/79;

b) di archiviare la pratica di contenzioso.

ESTRATTO DELLA DELIBERA DEL 9 SETTEMBRE 1994

OGGETTO: Cassa/Flora Zerboni: esame proposta transattiva.

(OMISSIS)

IL CONSIGLIO DI AMMINISTRAZIONE

- udita la relazione dell'Avv. Loni;
- vista la proposta avanzata in data 27 luglio 1994 dalla Sig.ra Flora Zerboni;
- considerato il parere espresso dall'Avv. Giannetto Obino con nota del 29 luglio 1994;
- tenuto conto dell'estrema improbabilità di recuperare l'intero credito;
- sentito il parere del Direttore Generale;
- all'unanimità,

delibera

a) di accogliere la proposta transattiva formulata dalla Sig.ra Flora Zerboni in data 27.7.1994,

b) di accettare il pagamento di £ 2.000.0000 a saldo della posizione debitoria della controparte;

c) di autorizzare il versamento in 3 rate mensili di £ 666.700 ciascuna a decorrere dal 20 settembre 1994.

ESTRATTO DELLA DELIBERA DEL 26 NOVEMBRE 1994

OGGETTO: Esame della proposta transattiva avanzata dal Sig. Pietro Mancini.

(OMISSIS)

IL CONSIGLIO DI AMMINISTRAZIONE

- udita la relazione dell'Avv. Loni;
- vista la documentazione degli atti;
- valutata la proposta avanzata dal Sig. Mancini Pietro di definire la controversia col pagamento di £ 1.500.000;
- sentito il parere del Direttore Generale;
- all'unanimità,

delibera

a) di accogliere la proposta transattiva avanzata dal Sig.Pietro Mancini di definire la controversia con il pagamento di £ 1.500.000;

b) di annullare il residuo importo ai sensi dell'art. 39 del D.P.R. n. 696/79 e di archiviare la pratica di contenzioso.

ESTRATTO DELLA DELIBERA DEL 26 NOVEMBRE 1994

OGGETTO: Variazione dei residui attivi e dei residui passivi (Art. 39 del D.P.R. n. 696/79.

(OMISSIS)

IL CONSIGLIO DI AMMINISTRAZIONE

- letta la relazione del Dirigente degli AA.GG. - Patrimonio;
- visto l'art. 39 del D.P.R. n. 696/79;
- ritenuto che le variaizoni ai residui attivi e d ai residui passivi contenute nel prospetto allegato (ALL.) sono conseguenti alla normale gestione di bilancio;
- considerato che tra le variazioni in esame non vi sono riduzioni di residui attivi per inesigibilità;
- all'unanimità,

delibera

di approvare le seguenti variazioni:

a) residui attivi	in aumento	3.277.863.517
	in diminuzione	27.068.329
b) residui passivi	in aumento	———
	in diminuzione	67.796.008.656

La presente deliberazione sarà allegata al conto consuntivo del corrente esercizio, ai sensi del IV comma dell'art. 39 del D.P.R. n. 696/79.

ESTRATTO DELLA DELIBERA DEL 26 NOVEMBRE 1994

OGGETTO: Annullamento residui attivi riguardanti alcune Concessioni.

(OMISSIS)

IL CONSIGLIO DI AMMINISTRAZIONE

- presa visione della situazione dei debiti delle Concessioni di cui in relazione;
- visto l'art. 39 del regolamento di contabilità della Cassa nella parte relativa alle procedure di annullamento di residui attivi;
- considerata l'eseguità dell'importo in relazione alle possibili superiori spese necessarie per il recupero;
- all'unanimità,

delibera

di annullare di seguenti residui attivi:

CONCESSIONE	RUOLO	IMPORTO
Alessandria A	1992	2
Firenze A	"	225
Siena	"	183
Lucca	"	55

ESTRATTO DELLA DELIBERA DEL 26 NOVEMBRE 1994

OGGETTO: Variazione dei residui passivi risultanti dal conto consuntivo dell'anno 1993 (art. 39 - 4° comma - D.P.R. n. 696/1979).

(OMISSIS)

IL CONSIGLIO DI AMMINISTRAZIONE

- letta la relazione del Dirigente dell'Area degli Affari Generali e del Patrimonio in merito ai residui passivi risultanti dal conto consuntivo dell'esercizio 1993 sul capitolo di uscita 505 (assistenza tramite gli Ordini forensi);
- preso atto che i residui passivi di £ 2.894.380.019 sullo stanziamento 1993 si sono ridotti a £ 783.877.056 a seguito dell'erogazione di lire 2.110.502.963 per delibere dei Consigli dell'Ordine pervenute alla Cassa entro il termine regolamentare del 31 marzo 1994;
- considerato che, ai sensi del Regolamento sull'assistenza tramite i Consigli dell'Ordine approvato dal Comitato dei delegati in data 12 dicembre 1993, le somme non richieste entro il 31 marzo dell'anno successivo a quello di competenza formano economia di bilancio;
- visto l'art. 39 del D.P.R. n. 696/1979;
- all'unanimità,

delibera

che sul capitolo di uscita 505 del conto consuntivo dell'esercizio 1993 siano annullati i residui passivi per £ 783.877.056, non utilizzate dai Consigli dell'Ordine a fronte delle rispettive quote assegnate sullo stanziamento dell'esercizio 1993, come da elenco allegato al presente verbale sotto la lettera A).

Consigli dell'Ordine	Stanziamento	Importo non utilizzato
ACQUI	4.279.850	4.279.850
AGRIGENTO	24.742.860	19.742.860
ALBA	9.094.670	94.670
ANCONA	43.333.430	2.167.233
ARIANO IRPINO	10.699.610	99.610
AVELLINO	35.576.220	2.876.220
AVEZZANO	13.107.020	13.107.020
BARI	154.341.920	841.920
BELLUNO	9.094.670	170
BENEVENTO	29.691.430	1.031.502
BERGAMO	50.823.160	23.160
BIELLA	12.170.810	12.170.810
BRESCIA	68.076.290	25.000.000
CAGLIARI	58.981.610	48.981.610
CALTANISSETTA	18.189.340	1.340
CAMPOBASSO	12.304.560	12.304.560
CASALE MONFERRATO	6.954.750	6.954.750
CASSINO	18.991.820	8.991.820
CATANIA	130.802.770	17.102.770
CATANZARO	29.156.440	19.156.440
CHIAVARI	14.310.730	10.730
COMO	39.856.050	050
COSENZA	35.709.960	2.833.450
CREMA	5.216.060	5.216.060
CREMONA	12.304.560	12.304.560
CUNEO	11.769.570	9.769.570
FIRENZE	153.940.680	390.680
FOGGIA	54.835.520	54.835.520
FORLI'	27.417.760	17.760

Consigli dell'Ordine	Stanziamento	o non utilizzato
GELA	6.286.020	1.286.020
GENOVA	140.432.420	432.420
GORIZIA	8.024.710	8.024.710
IMPERIA	6.553.520	6.553.520
IVREA	8.158.450	8.158.450
LAGONEGRO	7.222.240	7.222.240
LAMEZIA TERME	13.642.010	392.010
LANUSEI	2.006.170	2.006.170
L'AQUILA	15.648.180	1.216.000
LARINO	11.234.590	1.234.590
LA SPEZIA	25.812.820	10.812.820
LATINA	47.212.040	3.719.175
LECCE	102.448.800	2.916.168
LODI	12.572.040	12.572.040
LUCCA	40.123.550	123.550
LUCERA	14.310.730	14.310.730
MANTOVA	27.016.530	2.143.660
MARSALA	22.335.440	35.440
MELFI	7.489.730	3.000.000
MESSINA	64.465.110	65.110
MILANO	524.949.760	549.760
MISTRETTA	2.273.670	2.273.670
MONDOVI'	4.413.590	4.413.590
MONZA	47.747.020	020
NAPOLI	372.614.030	1.095.051
NICOSIA	5.751.040	5.751.040
NOVARA	20.195.520	5.520
NUORO	10.030.890	1.319.127
ORISTANO	10.565.870	65.870

Consigli dell'Ordine	Stanziamento	Importo non utilizzato
ORVIETO	3.611.120	3.611.120
PALERMO	135.082.620	43.082.620
PALMI	18.323.090	964.376
PAOLA	9.228.420	9.228.420
PARMA	39.053.590	13.053.590
PATTI	10.164.630	806.520
PAVIA	19.794.280	16.000.000
PERUGIA	51.224.400	224.400
PINEROLO	6.152.280	6.152.280
PISA	34.372.510	372.510
PISTOIA	20.864.250	20.864.250
PORDENONE	16.450.660	8.150.660
PRATO	23.004.170	15.004.170
RAGUSA	17.386.870	386.870
REGGIO CALABRIA	38.919.840	19.840
RIETI	11.234.590	11.234.590
ROMA	723.828.830	8.383.324
ROSSANO	7.757.220	3.257.220
ROVERETO	7.489.730	3.744.865
ROVIGO	14.310.730	14.310.730
SALERNO	100.225.300	25.300
SALUZZO	7.355.980	7.355.980
SANREMO	16.851.890	3.051.890
S. MARIA CAPUA VETERE	80.380.840	840
SCIACCA	7.355.990	7.355.990
SIRACUSA	42.798.450	798.450
SPOLETO	4.413.590	4.413.590
SULMONA	6.419.760	6.419.760
TERAMO	23.539.150	150
TERMINI IMERESE	16.316.910	16.316.910

Consigli dell'Ordine	Stanziamento	Importo non utilizzato
TERNI	19.125.560	2.644.525
TORINO	202.356.430	92.263.430
TORTONA	4.413.590	4.413.590
TRANI	59.917.830	3.000.000
TRAPANI	19.928.030	228.030
TREVISO	44.135.900	2.135.900
UDINE	33.837.530	337.530
VALLO DELLA LUCANIA	14.711.970	14.711.970
VARESE	25.144.090	090
VELLETRI	20.864.250	364.250
VENEZIA	67.407.560	32.407.560
VERBANIA	12.037.060	2.037.060
VIGEVANO	11.903.320	11.903.320
BARCELLONA POZZO DI GOTTO	10.833.420	10.833.420
		783.877.056

ESTRATTO DELLA DELIBERA DEL 29 DICEMBRE 1994

OGGETTO: Variazione dei esidui attivi (contributi personali iscritti nei ruoli esattoriali).

(OMISSIS)

IL CONSIGLIO DI AMMINISTRAZIONE

- udita la relazione del Dirigente dell'Area degli Affari Generali e del Patrimonio;
- considerati che le variazioni proposte sono conseguenti a normale attività di gestione;
- sentito il parere del Direttore Generale;
- all'unanimità,

delibera

di formulare la seguente variazione ai residui attivi riportati nel conto consuntivo dell'anno 1993:

- in aumento sul cap. 216 delle entrate (contributi personali iscritti nei ruoli esattoriali £ 793.888.923;
- in diminuzione sul cap. 216 delle entrate (contributi personali iscritti nei ruoli esattoriali) £ 4.121.567.039.

La presente deliberazione sarà allegata al conto consuntivo dell'esercizio 1994, ai sensi del IV comma dell'art. 39 del D.P.R. n. 696/79.

ESTRATTO DELLA DELIBERA DEL 31 MARZO 1995

OGGETTO: Annullamento residui attivi.

(OMISSIS)

IL CONSIGLIO DI AMMINISTRAZIONE

- letta la relazione del Dirigente dell'Area degli Affari Generali e del Patrimonio e del Funzionario Capo Coordinatore del Servizio Contabilità e bilanci, d'intesa;
- preso atto della necessità di allineare le risultanze di bilancio sui capitoli E 400, E 451 ed E 1345 alle situazioni creditorie aggiornate dai gestori esterni anche a seguito dell'annullamento delle morosità disposte con delibera del 26 novembre 1994;
- sentito il parere del Direttore Generale;
- all'unanimità,

delibera

- che il Servizio Contabilità e bilanci proceda all'annullamento dei seguenti residui attivi risultanti sul conto consuntivo dell'esercizio 1993:

- Cap.	E 400	73.198.175
- Cap.	E 451	16.155.773
- Cap.	E 1345	7.568.212

CASSA NAZIONALE DI PREVIDENZA ED ASSISTENZA FORENSE

ESERCIZIO 1995

PAGINA BIANCA

RELAZIONE DEL CONSIGLIO DI AMMINISTRAZIONE

PAGINA BIANCA

Nel corso del 1995 si e' finalmente concluso l'iter della privatizzazione della Cassa con l'approvazione da parte dei Ministeri Vigilanti dello statuto e dei regolamenti avvenuta il 28 settembre.

Il Comitato dei Delegati aveva, infatti, nella seduta del 14 luglio recepito le osservazioni formulate dagli stessi Ministeri apportando allo Statuto ed ai regolamenti le richieste variazioni.

Essendo tuttavia la definitiva trasformazione in fondazione di diritto privato intervenuta solo verso la fine dell'esercizio non e' stato possibile applicare già nel 1995 le nuove norme contabili, che verranno attuate a partire dal 1° gennaio 1997. Anche per quanto concerne il conto consuntivo 1996 dovrà seguirsi la preesistente normativa atteso che il correlativo preventivo è stato predisposto sulla scorta degli schemi pubblicistici, come suggerito anche dal Ministero del Tesoro con circolare 20 marzo 1996.

Pertanto il conto consuntivo che viene sottoposto all'esame del Comitato dei Delegati, e' stato redatto in conformità alla normativa che regola l'amministrazione e la contabilità degli enti pubblici, di cui al D.P.R. 18 dicembre 1979 n. 696, attraverso la rilevazione dei fatti amministrativi e di gestione e la loro rilevazione in termini finanziari di competenza e di cassa.

Secondo l'impostazione definita da tale normativa, il conto consuntivo e' costituito dai seguenti elaborati:

- Rendiconto finanziario, che espone i risultati della gestione del bilancio per le entrate e per le spese distintamente per titoli, per categorie e per capitoli, separatamente per competenza e per residui.

In linea di cassa le entrate complessive sono state di lire 2.599.206.375.458, mentre le uscite complessive ammontano a lire 2.701.559.711.844.

- **Situazione patrimoniale**, che riporta la consistenza degli elementi patrimoniali attivi e passivi all'inizio ed al termine dell'esercizio e pone in evidenza le variazioni intervenute nelle singole poste attive e passive, nonché l'incremento o il decremento del patrimonio netto per effetto della gestione.

Il patrimonio netto registra un incremento di lire di lire 359.598.793.299 variando la consistenza al 1° gennaio 1995 di lire 2.430.338.887.152 a lire 2.789.937.680.451 al termine dell'esercizio.

- **Conto Economico**, che contiene la dimostrazione dei risultati economici conseguiti alla fine dell'esercizio finanziario, con l'individuazione dell'avanzo di esercizio.

- **Situazione amministrativa**, che pone in evidenza:

a) la consistenza del conto di cassa all'inizio dell'esercizio, gli incassi e i pagamenti complessivamente effettuati nell'anno in conto competenza e in conto residui e il saldo alla chiusura dell'esercizio;

b) il totale complessivo delle somme rimaste da riscuotere (residui attivi) e da pagare (residui passivi) alla fine dell'esercizio;

c) l'avanzo o il disavanzo di amministrazione, alla cui dimostrazione si perviene aggiungendo al saldo finale di cassa tutti i residui attivi e detraendo tutti i residui passivi risultanti dal rendiconto finanziario.

Nell'esercizio e' stato conseguito l'avanzo di amministrazione di lire 224.924.849.780.

Alla situazione amministrativa sono allegati **l'inventario dei titoli e dei beni immobili, nonché la situazione dei residui attivi e passivi** prevista dall'art. 39 del D.P.R. 696/1979, dalla quale emergono:

a) la consistenza dei residui attivi e passivi provenienti dagli esercizi anteriori a quello di competenza, distintamente per esercizio di provenienza e per capitolo;

b) le somme accertate al 1° gennaio, quelle riscosse o pagate nel corso dell'anno di gestione, quelle eliminate perché non più realizzabili e dovute, quelle sopravvenute per maggiori accertamenti e impegni, nonché quelle rimaste da riscuotere o da pagare.

Per una più comprensibile lettura dei dati contabili si e' ritenuto opportuno operare una riclassificazione extracontabile dello stato Patrimoniale e del Conto Economico utilizzando il piano dei conti previsto dal nuovo regolamento di contabilità.

E' opportuno ribadire che trattasi di una operazione di semplice riclassificazione dei dati contabili in voci più omogenee senza alcuna ulteriore pretesa se non quella di agevolarne la lettura.

STATO PATRIMONIALE

	SITUAZIONE AL 31 DICEMBRE 1994		SITUAZIONE AL 31 DICEMBRE 1995	
1. ATTIVITA'				
1 1 CASSA		===		198 556 275
Cassa contanti	===		1 666 000	
Valori bollati	===		196 890.275	
1 2 CREDITI VERSO ENTI CREDITIZI		329 335 858.017		434.524 443 929
Banca Cassiera	114 199 934 027		11.940.239.123	
C/C vincolato tesoro	203 189 418.000		309 325.186.000	
Interessi al 31 12.94	11 946 505 990		18 797.759 828	
Operazioni pronti c/termine	===		94 461 258 978	
1 3 CREDITI VERSO CONCESSIONARI		73 463 609.674		106.017.932.827
1 4 CREDITI VERSO GLI ISCRITTI		147 598.353.190		160 723.379.235
1 5 CREDITI DIVERSI		9 249 287 184		39.115.347.575
Per locazioni	4 134 533 686		4.221 903 525	
Vari	5.114 753 498		4.255.134.797	
Dietimi anticipati per interessi titoli	===		10 750.481 253	
Crediti verso Erario	===		19 887 828 000	
1. 6 TITOLI A REDDITO FISSO		928 900.900 000		1.269.563.874 662
Di emittenti pubblici	928 900 900 000		1.269 563 874 662	
1 7 TITOLI A REDDITO VARIABILE		795 439 141 912		634.132.798 175
Di emittenti pubblici	369 446.570 395		377 253 918 100	
Di enti creditizi	387.146.171 517		111 410 141 875	
Azioni	38 846 400 000		145 468 738 200	
1. 8 IMMOBILI		543 565 294 308		563 354 503 001
1 9 IMMOBILIZZAZIONI MATERIALI		2 173 290 748		2.461.952.860
1 10 ALTRE ATTIVITA'		207 900		35.207.900
Depositi cauzionali	207 900		207 900	
Quadri di proprietà	===		35 000 000	
1 11 RATEI ATTIVI		44 964 551 533		40 220 924 041
Interessi su titoli	44 964 551 533		39 748 151 768	
Interessi operazioni pronti c/termine	===		472 772 273	
TOTALE ATTIVITA'		2.874.690.494.466		3.250.348.920.480

2. PASSIVITA'				
2. 1 DEBITI VERSO ENTI CREDITIZI		===		===
2 2 DEBITI VERSO ERARIO E ENTI PREVIDENZIALI		48.278 180 471		41.424 537.648
2. 3 DEBITI VERSO GLI ISCRITTI		3.967.975.932		3.971.165.020
2. 4 ALTRE PASSIVITA'		33.478.500.051		43 716 493.529
2. 6 T.F.R. DI LAVORO SUBORDINATO		3 623.663.648		4.588.955.130
2. 7 FONDO PER RISCHI ED ONERI		5.432.699.081		5 432.699.081
2. 8 FONDO PER RISCHI SU CREDITI		5.146.727.534		5.187.362.003
2. 9 FONDI AMMORTAMENTO		332.373.245.713		341.543.153.798
Immobili	330.836 850 145		340.113.729.826	
Immobilizzazioni materiali	1 536 395 568		1 429 423.972	
2.10 FONDO PER RISCHI FINANZIARI GEN.		12.050.614 884		14.546.873.820
2.11 CAPITALE NETTO		601.707 220.754		716.347.887.152
2.12 RISERVA LEGALE		1.512.000.000.000		1.713.991 000.000
2 13 RISULTATO D'ESERCIZIO		316 631 666 398		359 598 793 299
TOTALE PASSIVITA'		**2.874.690.494.466**		**3.250.348.920.480**

CONTO ECONOMICO

	SITUAZIONE AL 31 DICEMBRE 1994	SITUAZIONE AL 31 DICEMBRE 1995
3. *COMPONENTI NEGATIVI DI REDDITO*		
3. 1 COSTI ISTITUZIONALI	325 313.798.499	366.293.987.699
3. 2 COSTI PER GLI ORGANI COLLEGIALI	361 205.535	522.881 382
3. 3 COSTI PER IL PERSONALE	10.372.582.272	11.123.490.888
3. 4 ACQUISTI DI MATERIALE E BENI DI CONSUMO	316.480.231	159.310.598
3 5 SPESE DI GESTIONE DEL PATRIMONIO	2.192.206.600	1.625.658.544
3. 6 COSTI GENERALI	6.270.688.453	8.851.363 446
3 7 ONERI FINANZIARI	235.802.029	435.808 311
3. 8 COMPONENTI STRAORDINARI	178.987.963	7.578 478.403
3 9 ACCANTONAMENTI	44.795.025.927	4.425.675.905
3.10 AMMORTAMENTI	330 940 599.631	9.276.879.681
3 11 ADEGUAMENTO FONDO RISERVA	===	===
3.12 IMPOSTE E TASSE	68.416 038 619	49 749.152 695
TOTALE COSTI	**789.393.415.759**	**460.042.687.552**
RISULTATO DI ESERCIZIO	**316.631.666.398**	**359.598.793.299**
TOTALE A PAREGGIO	**1.108.025.082.157**	**819.641.480.851**
• • •	• • •	• • •
4. COMPONENTI POSITIVI DI REDDITO		
4 1 ENTRATE CONTRIBUTIVE	461.344.384.697	525.084.527.971
4 2 PROVENTI DA GESTIONE DEL PATRIMONIO	259.852.100.194	256.211.385.851
4. 3 ALTRI PROVENTI	14.559.048 040	5.204.203.342
4. 4 COMPONENTI STRAORDINARI	370 269 549 226	33.141 363 687
TOTALE COMPONENTI POSITIVI	**1.106.025.082.157**	**819.641.480.851**

Occorre premettere che nell'attivo della situazione patrimoniale riclassificata non sono stati considerati gli impegni di acquisti di immobili, in quanto trattasi di appostazioni contabili previste dalla normativa sulla contabilità pubblica, ma che nessuna rilevanza hanno sulla situazione patrimoniale; parimenti non sono stati considerati nel passivo della situazione patrimoniale riclassificata.

Passando ora all'esame delle singole voci dello stato patrimoniale raffrontandole con quelle dell'anno precedente, indicate queste ultime tra parentesi, si osserva:

CASSA: lire 198.556.275 (= =) rappresenta il numerario a mani del cassiere interno per lire 1.666.000, e l'importo dei valori bollati esistenti presso la Cassa, derivanti da pregresse restituzioni dalle Cancellerie presso Preture e Tribunali dei depositi giudiziari prescritti, per lire 196.890.275.

Per tali valori bollati, tuttora in corso anche se di valore facciale minimo (300 e 700 lire) si e' richiesto al Ministero di Grazia e Giustizia di disporre la loro sostituzione con altri di valore facciale adeguato all'utilizzo attuale.

L'esistenza presso la cassa di tali valori era sconosciuta agli attuali amministratori, che li hanno casualmente rinvenuti nel magazzino di via Valadier e conseguentemente contabilizzati.

CREDITI VERSO ENTI CREDITIZI: lire 434.524.443.929 (329.335.858.017) rappresenta il totale delle disponibilità liquide presso la Banca Cassiera, sul c/c vincolato presso il Ministero del Tesoro, l'ammontare degli interessi maturati su tali conti al 31.12.95, ma accreditati in epoca successiva, e l'importo capitale di operazioni di pronti contro termine effettuate prima della chiusura dell'esercizio ed aventi scadenza nei primi mesi del 1996.

CREDITI VERSO CONCESSIONARI: lire 106.017.932.827 (73.463.609.674) rappresenta l'ammontare dei crediti verso le Concessioni per i ruoli ordinari e straordinari emessi nei

confronti degli iscritti nel corso del 1995, importi che saranno interamente versati a predeterminate scadenze nel corso del 1996.

CREDITI VERSO GLI ISCRITTI: lire 160.723.379.235 (147.598.353.190) rappresenta per la quasi totalità la seconda rata del versamento conseguente l'autodichiarazione del reddito professionale e del volume d'affari I.V.A. (mod. 5/95) avente scadenza al 31.12.95. Trattandosi di versamenti tramite c/c postale il relativo importo viene comunicato agli uffici solo nel mese di gennaio 1996 e contabilizzato pertanto in epoca successiva alla fine dell'esercizio.

CREDITI DIVERSI: lire 39.115.347.575 (9.249.287.184) rappresentano per lire 4.221.903.525 (4.134.533.686) crediti per canoni di locazione, crediti vari per lire 4.255.134.797 (5.114.753.498), dietimi anticipati per interessi attivi su titoli di stato acquistati sul mercato per lire 10.750.481.253 e crediti verso Erario per acconti di imposte per lire 19.887.828.000.

E' necessario osservare che i canoni di locazione vengono riscossi prevalentemente per il tramite del conto corrente postale, vengono preventivamente controllati dalla Cagisa e successivamente contabilizzati dagli uffici; esiste cioè una sfasatura temporale tra la data di pagamento e quella di contabilizzazione. Occorre tuttavia precisare che i canoni derivanti dagli ultimi acquisti immobiliari vengono gestiti direttamente dalla Cassa con l'ausilio informatico della Banca cassiera.

L'ammontare delle effettive morosità può essere quantificato con sufficiente precisione in circa lire 1.400.000.000, di cui circa lire 900.000.000 relative ad anni precedenti il 1995. L'incremento delle morosità rispetto all'anno precedente è in gran parte dovuto a ritardi di pagamenti da parte di conduttori Enti Pubblici. Nei confronti di tutti gli inquilini morosi e' in corso l'azione giudiziaria finalizzata al recupero di quanto dovuto.

TITOLI A REDDITO FISSO: lire 1.269.563.874.662 (928.900.900.000) rappresenta l'ammontare dei titoli a reddito fisso valutati al loro valore di acquisto; trattasi per la totalità di BTP. Il loro valore nominale ammonta a lire 1.330.882.949.000.

TITOLI A REDDITO VARIABILE: lire 634.132.798.175 (795.439.141.912) rappresenta l'ammontare complessivo dei titoli a reddito variabile valutati tutti al costo di acquisto e precisamente: lire 377.253.918.100 (369.446.570.395) di titoli dello Stato (CCT), con un valore nominale di lire 383.940.000.000; lire 111.410.141.875 (387.146.171.517) di obbligazioni emesse da enti creditizi esclusivamente per i mutui agli iscritti con un valore nominale di lire 111.410.193.166; lire 145.468.738.200 (38.846.400.000) di azioni INA ed un modesto numero (30.066) di azioni della Banca Popolare di Sondrio.

Per quanto riguarda le azioni INA, oltre al primo acquisto di n. 16.186.000 effettuato nel corso del mese di luglio 1994 al prezzo di lire 2.400 cadauna, alla fine del mese di ottobre 1995 si sono acquistate sempre direttamente dal Tesoro, nel corso della seconda fase della privatizzazione, n. 44.511.500 azioni al prezzo di lire 2270 cadauna, mentre alla fine del mese dicembre 1995 sono state acquistate sul mercato altre 2.400.000 azioni ad un prezzo compreso tra lire 1912 e 1935. Il prezzo medio di carico e' pertanto di lire 2.292 per azione.

Il valore di borsa delle azioni INA al 31.12.95 era di lire 2.092, l'8,7% inferiore al prezzo medio di carico

E' opportuno evidenziare che tutto il mercato borsistico e' sottovalutato, il calo delle azioni INA e' peraltro inferiore a quello di analoghi titoli.

Tuttavia già nei primi mesi del corrente anno la quotazione si e' apprezzata, il che lascia ben prevedere per il futuro.

Per tale ragione non si e' ritenuto operare una valutazione differente dal costo di acquisto, si e' peraltro adeguato il fondo per rischi finanziari ad un importo pari al 10% del valore delle azioni di proprietà, come suggerito anche dai Ministeri Vigilanti.

Il patrimonio mobiliare ha subito una profonda modificazione nel corso dell'esercizio in quanto sono state cedute tutte le obbligazioni emesse da enti creditizi sostituendole con titoli dello Stato, oltre alle azioni sopra specificate, si e' inoltre privilegiato il comparto dei titoli a tasso fisso in previsione di una futura riduzione dei tassi di interesse.

I titoli dello Stato rappresentano l'86,50% del totale dei valori mobiliari, le obbligazioni a tasso variabile di enti creditizi, tutte per i mutui agli iscritti, il 5,85%, mentre le azioni il residuo 7,65%.

I titoli dello Stato sono suddivisi per il 77,09% in BTP ed il 22,91% in CCT.

IMMOBILI: lire 563.354.503.001 (543.565.294.308) rappresenta il valore degli immobili di proprietà della Cassa valutati, per quelli acquistati prima del 1980, al valore catastale rivalutato e per quelli acquistati successivamente al prezzo di acquisto. Tale differente valutazione e' dovuta al fatto che i prezzi di costo degli immobili acquistati prima del 1980 sono scarsamente significativi.

Rispetto allo scorso esercizio il valore degli immobili si e' incrementato di lire 19.789.208.693, per gli acquisti di San Lazzaro di Bologna e di via Visconti a Roma.

Il costo storico degli immobili e' di lire 193.084.953.775; nel precedente esercizio e' stata effettuata una parziale rivalutazione secondo i criteri sopra indicati, in perfetta armonia con i suggerimenti formulati dal Ministero del Tesoro, diretti ad una più rispondente rappresentazione della situazione reale delle appostazioni contabili.

IMMOBILIZZAZIONI MATERIALI: lire 2.461.952.860 (2.173.290.748) rappresenta il valore al costo degli arredi, attrezzature, autoveicoli e macchinari vari di proprietà della Cassa e necessari all'espletamento dell'attività.

ALTRE ATTIVITA': lire 35.207.900 (207.500) in tale voce sono stati appostati tre quadri di proprietà della Cassa rinvenuti presso la Sovraintendenza di Napoli il cui sovraintendente ha valutato dipinti nel valore prudenzialmente esposto di lire 35.000.000; lire 207.500 rappresentano invece un deposito cauzionale.

RATEI ATTIVI: lire 40.220.924.041 (44.964.551.53) rappresenta l'ammontare degli interessi su titoli dello Stato e sulle obbligazioni di competenza dell'esercizio 1995, ma che verranno riscossi nel corso del 1996 all'atto di maturazione della relativa cedola.

DEBITI VERSO ERARIO E ENTI PREVIDENZIALI: lire 41.424.537.648 (48.278.180.471) rappresenta a) il totale dei debiti verso l'Erario per le ritenute operate quale sostituto d'imposta sulle somme corrisposte nel mese di dicembre 1995 a pensionati, dipendenti e professionisti e versate nel successivo mese di gennaio 1996 nei termini di legge, b) l'ammontare presumibile delle imposte di competenza dell'esercizio 1995 che verranno versate contestualmente alla presentazione delle previste dichiarazioni fiscali, c) l'ammontare delle contribuzioni previdenziali inerenti il personale dipendente relative al mese di dicembre 1995 e versate nel mese di gennaio 1996.

DEBITI VERSO GLI ISCRITTI: lire 3.971.165.020 (3.967.975.932) rappresenta l'ammontare delle somme già liquidate a favore degli iscritti, ma non ancora corrisposte alla data di chiusura dell'esercizio.

ALTRE PASSIVITA': lire 43.716.493.529 (33.478.500.051) rappresentano per lire 36.592.259.145 somme riscosse nel 1995 attraverso i conti correnti postale e bancario ma di cui non e' conosciuta al 31 dicembre l'esatta imputazione (canoni di locazione e/o contribuzioni), nei primi mesi dell'esercizio la posta viene azzerata effettuando le corrette imputazioni, mentre lire 7.124.234.384 concernono debiti verso fornitori, appaltatori e terzi.

T.F.R. DI LAVORO SUBORDINATO: lire 4.588.955.130 (3.623.663.648) rappresenta l'ammontare del trattamento di fine rapporto di tutto il personale dipendente maturato alla data del 31 dicembre 1995.

FONDO PER RISCHI ED ONERI: lire 5.432.699.081 (5.432.699.081) rappresenta uno stanziamento prudenziale a fronte di rischi ed oneri allo stato non prevedibili.

FONDO PER RISCHI SU CREDITI: lire 5.187.362.003 (5.146.727.534) rappresenta il prudenziale stanziamento a copertura di eventuali perdite sui crediti.

FONDI AMMORTAMENTO: lire 341.543.153.798 (332.373.245.713) rappresenta l'ammontare dei fondi ammortamento di cui lire 340.113.729.826 relativo agli immobili e lire

1.429.423.972 relativo alle immobilizzazioni materiali; rispetto l'anno precedente l'incremento e' stato di lire 9.276.879.681 per quanto concerne gli immobili.

FONDO PER RISCHI FINANZIARI GENERALI: lire 14.546.873.820 (12.050.614.884) rappresenta lo stanziamento a copertura di eventuali rischi di carattere finanziario ed e' pari al 10% del valore delle azioni di proprietà. Può essere considerato sufficiente tenuto altresì conto della rilevante positiva differenza fra il valore nominale ed il prezzo di carico dei titoli dello Stato pari a lire 68.005.156.238.

CAPITALE NETTO: lire 716.347.887.152 (601.707.220.754) rappresenta il capitale netto dell'Ente risultante dopo aver determinato la riserva legale nella misura di cinque annualità delle pensioni erogate nell'esercizio. E' incrementato rispetto il precedente esercizio di lire 114.640.666.398 mediante l'utilizzo del risultato dell'esercizio 1994 dedotto l'accantonamento alla riserva legale.

RISERVA LEGALE: lire 1.713.991.000.000. (1.512.000.000.000) rappresenta l'ammontare della riserva legale determinata secondo i criteri indicati nel decreto legislativo n. 509/94 pari a cinque annualità delle pensioni erogate nel 1995 ammontate a lire 342.798.119.214.

RISULTATO D'ESERCIZIO: lire 359.598.793.299 (316.631.666.398) rappresenta il positivo risultato dell'esercizio 1995; vi e' un miglioramento di lire 42.967.126.091.

***

Per quanto concerne il conto economico lo stesso si presenta sufficientemente analitico; uniche osservazioni possono essere:

- la costituzione della riserva legale nella misura di cinque annualità delle pensioni in essere non ha alcun modo influenzato il conto economico in quanto si e' utilizzato il risultato positivo dell'esercizio 1994.
- i componenti straordinari positivi o negativi rappresentano per la quasi totalita' variazioni sui residui attivi e passivi.

RAFFRONTI CON LA VERIFICA ATTUARIALE

L'attuario Prof. Riccardo Ottaviano nel bilancio tecnico al 31 dicembre 1993 evidenziava i seguenti dati relativi all'esercizio 1995:

rapporto patrimonio / pensionati pari ad un coefficiente di 7, 496;

dai risultati del bilancio il coefficiente risulta invece essere di 8,138 con una differenza positiva di + 0,642 (occorre ricordare che il coefficiente minimo previsto dalla Legge è di 5 - cioé pari a 5 annualità delle pensioni erogate).

L'attuario, sempre per l'esercizio 1995, aveva previsto contribuzioni per lire 465.983.051.000 e pensioni per lire 346.554.860.000, mentrei i dati del consuntivo evidenziano contribuzioni per lire 525.084.527.971 e pensioni per lire 342.789.119.214; vi sono perciò maggiori contribuzioni per lire 59.101.476.971 e minori oneri per pensioni per lire 3.756.740.786 rispetto le previsioni. L'incremento delle contribuzioni è in gran parte dovuto all'attuazione del programma di recuperi contributivi oltre al conseguente rilevante numero di nuovi iscritti pari a 5.400 (+ 11,615%).

Nella verifica attuariale era infine previsto per l'esercizio 1995 un risultato d'esercizio di lire 224.374.270.000, mentre dal conto consuntivo emerge il risultato d'esercizio di lire 359.598.793.299, con una differenza positiva, quindi, di lire 135.224.523.299.

Il patrimonio previsto in lire 2.597.924.600.000 è invece di lire 2.789.937.680.451, con una differenza positiva di lire 192.013.080.451, dovuta ai migliori risultati degli esercizi 94 e 95, il che produrrà benefici anche sui futuri esercizi.

PRIMI MESI DELL'ESERCIZIO 1996

Per quanto concerne i primi mesi dell'esercizio 1996 il Consiglio di Amministrazione sta dedicando la sua attività a paortare a compimento la prima fase della ristrutturazione organizzativa della Cassa.

Sono in fase di avanzata realizzazione i lavori per la ristrutturazione del quarto piano della sede, per la realizzazione del nuovo archivio e per la sistemazione della sale riunioni del Comitato dei Delegati e del Consiglio di Amministrazione e/o delle Commissioni; e' stato istallato il nuovo macchinario informatico con i relativi programmi per l'ufficio del personale, mentre e' in corso di installazione il nuovo programma informatico per la ragioneria; e' in fase di ultimazione l'installazione della nuova unita' centrale informatica oltre al rifacimento dei collegamenti di rete interni; sono iniziati i lavori, il cui termine e' previsto per fine luglio, per la ristrutturazione dei locali di proprieta' al piano terra ove saranno ubicati l'ufficio informazione ed altri uffici a contatto con il pubblico; e' stato concluso il contratto con la Telecom per il rifacimento dell'intero impianto telefonico secondo l'attuale tecnologia in modo da renderlo piu' adatto alle esigenze dell'utenza; e' quasi completata la progettazione definitiva per la ristrutturazione del terzo piano della sede in modo che tali lavori possano iniziare non appena ultimati quelli del quarto piano; e' in fase di avanzato studio il progetto di informatizzazione del settore immobiliare e locazioni.

Pure in fase di avanzata realizzazione e' il progetto di collegamento informatico tra la Cassa e gli Ordini Forensi.

Al 1° gennaio 1995, oltre al Direttore ed ai due dirigenti, erano in forza 159 dipendenti che si sono ridotti a 155 al 31 dicembre 1995 ed ulteriormente ridotti a 146 al 30 aprile 1996.

Ai primi giorni di maggio sono stati assunti 31 dattilografi e 7 commessi onde iniziare a colmare i sempre piu' rilevanti vuoti di organico, dovra' inoltre essere assunto anche ulteriore personale qualificato da adibire a particolari settori.

Sono in fase conclusiva le trattative per la stipulazione del nuovo contratto collettivo del personale dipendente; ci si augura che possa essere sottoscritto entro breve termine.

Sono stati stipulati gli atti di acquisto di tre immobili, il cui impegno di spesa era stato assunto nel 1995, per un esborso complessivo di lire 87.167.500.000 (due immobili in Roma ed uno in Sesto Fiorentino).

Sono state acquistate n. 6.010.000 di azioni INA ad un prezzo unitario compreso tra lire 2.020 e 2.090; il prezzo medio di carico delle 69.107.500 azioni di proprieta' (pari all'1,72% del capitale sociale) e' ora di lire 2.271.

Nel corso del mese di marzo 1996 si sono svolti presso la sede della Cassa tre separati incontri con rappresentanti e/o dipendenti degli Ordini, onde illustrare loro la normativa previdenziale, la modulistica ed ogni altra utile informazione al fine di agevolare i reciproci rapporti. Si e' avuta una elevata partecipazione con notevoli consensi per l'iniziativa.

Il personale della Cassa ha nei primi mesi del corrente anno continuato a recarsi presso sedi di Ordini onde svolgere sul posto una assai apprezzata attivita' di informazione e consulenza, si è recato a Cosenza, Torino, Novara, Alessandria, Ascoli Piceno, Ancona, Bologna, Rimini, Pesaro e Urbino.

Nel corso del 1995 si era invece recato a Catania, Lecce, Reggio Calabria, Catanzaro, Cosenza, Treviso, Padova, Rovigo, Torre Annunziata, Maratea (Congresso Nazionale).

Nei primi tre mesi del 1996 si sono avute 215 cancellazioni di cui 21 dalla sola Cassa e 194 dagli albi, mentre vi sono state 2.694 nuove iscrizioni di cui 1.553 a domanda, 194 di praticanti, 137 a domanda fuori termine e 855 d'ufficio.

***

Concludendo questa breve disamina del conto consuntivo dell'esercizio 1995, e' doveroso rilevare che il positivo risultato e' in gran parte merito del personale della Cassa che ad ogni livello si e' con impegno, entusiasmo e dedizione applicato per il raggiungimento degli obbiettivi prefissi, pur con le evidenziate carenze di organico.

RELAZIONE DEI SERVIZI AL CONTO CONSUNTIVO DELL'ESERCIZIO 1995

La presente relazione è stata predisposta dai responsabili dei Servizi dell'Ente per offrire un dettaglio analitico dei fatti e delle attività più rilevanti che hanno caratterizzato, nell'anno 1995, i Servizi stessi relativamente ad ogni settore operativo, nonchè un resoconto dei risultati gestionali conseguiti.

SERVIZIO CONTABILITA' E BILANCI

- Piano di impiego - Investimenti e impieghi mobiliari.

Il piano di impiego per l'anno 1995, redatto in conformità della normativa vigente e di quanto previsto dall'art.4 del Decreto Legislativo 30 giugno 1994 n.509, ha previsto le seguenti quote di riparto dei fondi disponibili ammontanti a 372,9 miliardi di lire: il 40%, per acquisti di immobili, il 60% per acquisti di valori mobiliari, con facoltà di incrementare tale ultima percentuale nel caso di impossibilità a procedere ad acquisti immobiliari per l'intera percentuale del 40% per ragioni connesse all'andamento del mercato immobiliare ovvero a difficoltà di reperimento di immobili aventi le caratteristiche di soddisfacente rendimento.

Detto piano di impiego è stato approvato con decreto interministeriale (Lavoro - Tesoro - Grazia e Giustizia) in data 24 maggio 1995.

Particolarmente impegnativa è stata, nell'anno 1995, la realizzazione, ad opera degli Uffici d'intesa con la Presidenza e/o in attuazione di direttive della stessa impartite, degli investimenti mobiliari dei fondi disponibili: contrariamente al passato, quando tali investimenti venivano effettuati per consistenti importi, nell'anno 1995, mediante l'attuazione della procedura informatica dei "flussi di cassa", è stato possibile effettuare più acquisti di valori mobiliari frazionati, con la

massima ottimazione dei rendimenti.

Per la prima volta si è, poi, dato corso ad operazioni di "arbitraggi su titoli" (vendite di titoli di portafoglio con il contestuale acquisto di titoli a più alta redditività), che hanno garantito plusvalenze significative dell'ordine di 30,7 miliardi di lire.

In particolare, la vendita delle obbligazioni Cariplo e San Paolo di Torino per il successivo acquisto di titoli dello Stato a medio termine ha determinato un incremento di reddito di oltre 9 miliardi di lire derivante da un risparmio di imposta del 40,7% annuo.

Gli Uffici hanno, infine, provveduto ai consueti impieghi a breve termine mediante operazioni "pronti contro termine", il cui rendimento, com'è noto, è sensibilmente superiore a quello del conto corrente bancario.

Le operazioni "pronti contro termine" effettuate nell'anno sono state 36, con un rendimento medio del 9,1%.

- Assistenza tramite i Consigli dell'Ordine (c.d. "assistenza ordinaria").

Trattasi di una forma di assistenza per il caso di bisogno che la Cassa realizza in favore dei propri iscritti, degli iscritti agli albi, dei pensionati e dei familiari di professionisti deceduti e già appartenenti a una delle precedenti categorie, per evadere le specifiche delibere assunte, autonomamente, dai Consigli dell'Ordine e previo accertamento dei requisiti prescritti.

Con decorrenza 1° gennaio 1993 hanno trovato applicazione le nuove norme in materia, ossia gli artt.17 e segg. della Legge 11 febbraio 1992 n.141 e il Regolamento di attuazione approvato dal Comitato dei delegati nella riunione del 12 dicembre 1992, come integrato dalla delibera interpretativa del Consiglio di Amministrazione del 5 febbraio 1993, che nel loro complesso hanno determinato, per gli Uffici, delle incombenze più onerose rispetto al passato.

Ciò soprattutto per effetto di quelle norme che, nel porre per la categoria dei professionisti non iscritti alla Cassa, un limite all'assistenza erogabile (limite della contribuzione versata a rivalutata a norma di

COMPOSIZIONE PORTAFOGLIO al 31/12/95

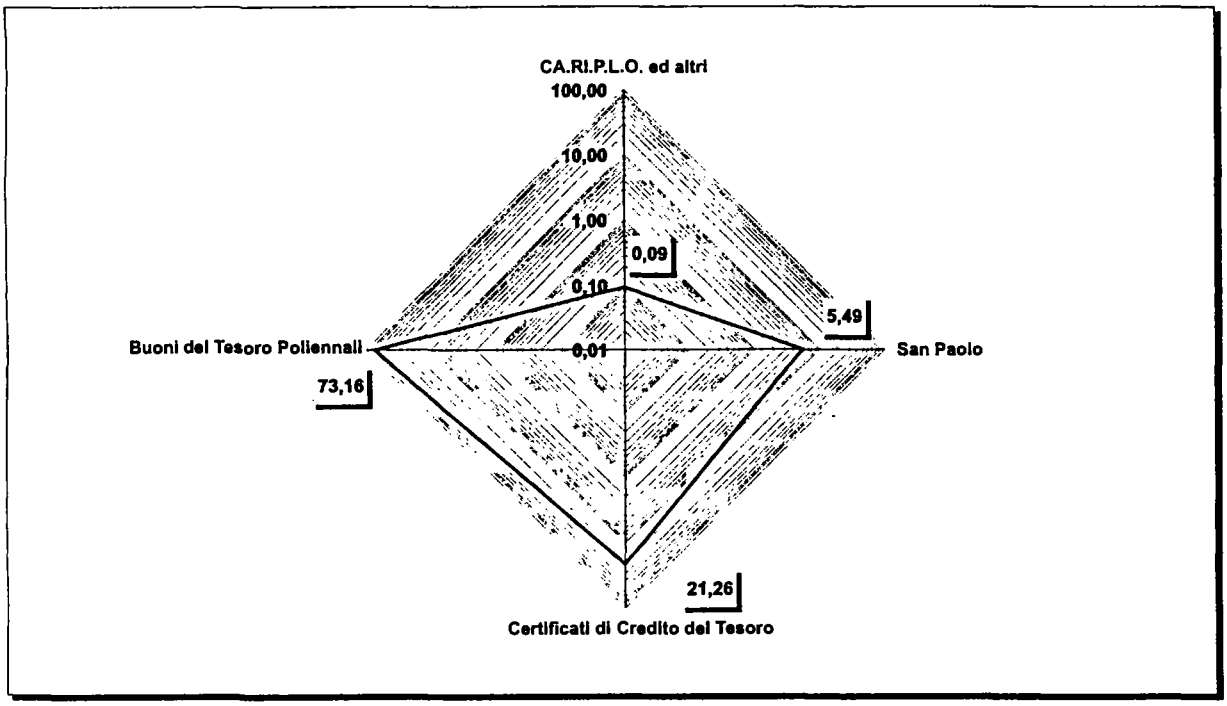

CATEGORIE	RIPARTI
CA.RI.P.LO. ed altri	0,09
San Paolo	5,49
Certificati di Credito del Tesoro	21,26
Buoni del Tesoro Poliennali	73,16
TOTALE SPESE	100,00

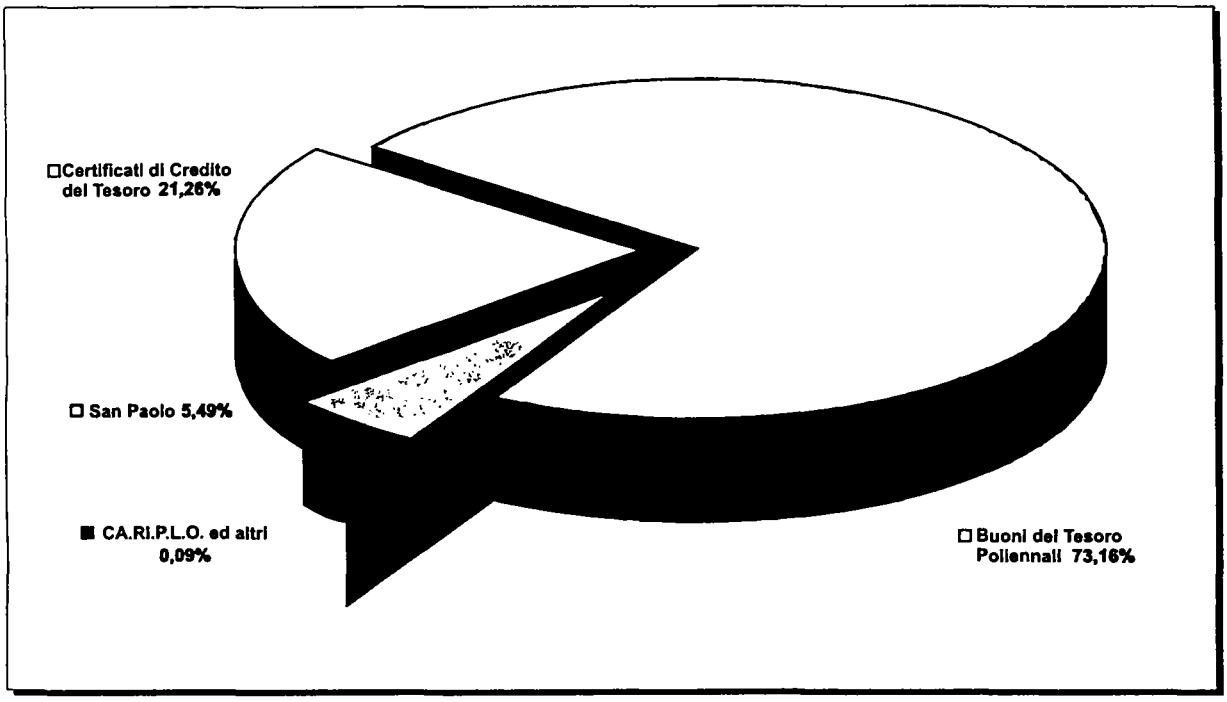

legge), rendono necessaria la verifica, di volta in volta, della posizione contributiva del beneficiario; o di quelle che, sempre con riferimento alla categoria dei professionisti in iscritti alla Cassa e in presenza di una contribuzione inferiore al trattamento assistenziale deliberato dal Consiglio dell'Ordine o esaurita da precedenti trattamenti assistenziali, prevedono, per i Consigli dell'Ordine, la predisposizione di delibere particolari e, per gli Uffici, il rinvio di tali delibere al Consiglio di Amministrazione per i provvedimenti di propria competenza.

Le erogazioni richieste dai Consigli dell'Ordine, ad esclusione, ovviamente, di quelle di competenza dell'organo consiliare che richiedono tempi più lunghi, sono state evase dagli Uffici nel termine regolamentare di 15 giorni.

Lo stanziamento complessivo di £. 7.507.700.000 deliberato dalla Cassa per l'anno 1995, pari all'1% delle entrate correnti iscritte nel bilancio di previsione, a norma dell'art.16 della Legge n.141/1992, si è rilevato sufficiente.

La Cassa ha, infatti, erogato nell'anno £. 3.629.348.880, cui si aggiungeranno le erogazioni relative a delibere adottate dagli Ordini forensi entro il 31 dicembre 1995 e trasmesse alla Cassa entro il termine regolamentare del 31 marzo 1996.

L'eventuale avanzo costituirà economia di bilancio.

Nel prospetto che segue viene illustrato l'andamento dell'assistenza tramite i Consigli dell'Ordine dall'anno 1985 a oggi:

ANNO	STANZIAMENTO	EROGAZIONI EFFETTUATE NELL'ANNO DI COMPETENZA	EROGAZIONI IN CONTO RESIDUI	TOTALE EROGAZIONI	IMPORTI NON UTILIZZATI DAGLI ORDINI
1985	1.850.325.000	411.098.634	419.945.186	833.043.820	1.017.281.180
1986	2.117.571.365	955.311.587	503.583.699	1.458.895.286	658.676.079
1987	2.446.723.000	980.543.648	822.329.754	1.802.873.402	643.849.598
1988	2.848.388.000	1.441.331.625	923.319.594	2.364.651.219	483.736.781
1989	3.032.992.000	1.580.667.830	1.118.805.770	2.699.473.600	333.518.400
1990	3.977.208.000	1.820.630.546	1.652.883.710	3.473.514.256	503.693.744
1991	4.264.760.000	2.338.875.950	1.404.147.442	3.744.364.218	524.418.262
1992	5.344.820.000	2.824.295.330	1.813.905.369	4.772.213.454	572.606.546
1993	6.141.450.000	3.247.069.981	1.759.576.453	5.006.646.434	1.134.803.566
1994	7.181.250.000	3.213.274.068	3.083.309.415	6.296.583.483	884.666.517
1995	7.507.700.000	3.629.348.880	3.057.582.205	6.686.931.085*	820.768.915*

* dati aggiornati al 24.4.96 suscettibili di ulteriori variazioni.

- Mutui ipotecari agli iscritti.

L'iniziativa relativa alla concessione di mutui edilizi e fondiari in favore dei propri iscritti fu avviata dalla Cassa, per la prima volta, nel 1983 per offrire un valido aiuto finanziario nell'acquisto di immobili da destinare ad abitazione o studio, in un momento di particolare difficoltà per le condizioni di mercato.

Si tratta di una forma di intervento ormai consolidata e molto significativa soprattutto per i giovani professionisti (come provato dalle numerossisime richieste che pervengono di anno in anno), la cui convenienza, in termini di tassi di interesse, può quantificarsi, attualmente, in circa quattro punti in meno rispetto ai tassi praticati dagli Istituti di credito fondiario in via ordinaria.

Ciò grazie alla Convenzione sottoscritta dalla Cassa (in data 9 giugno 1995) con la Banca Nazionale del Lavoro (in sostituzione di quella, non più in vigore, con l'Istituto San Paolo di Torino), che, relativamente al secondo semestre del 1995, ha consentito di accedere ai finanziamenti a un tasso pari al 4,8745% semestrale, poi ridotto al 4,22% semestrale nel primo semestre del 1996, ivi compresa la Commissione bancaria dello 0,3745% semestrale.

La richiesta di finanziamenti pervenuta alla Cassa, tramite l'Istituto convenzionato nell'anno 1995, è ammontata a 63 miliardi di lire.

Le sottoscrizioni, da parte della Cassa, della provvista obbligazionaria necessaria per evadere i mutui deliberati dall'Istituto convenzionato sono ammontate alla data del 31 marzo 1996, a 15 miliardi di lire.

MUTUI EROGATI AGLI ISCRITTI
(Anno 1995)

ANNI	1988		1989		1990		1991		1992		1993		1994		1995	
SEMESTRI	1°/88	2°/88	1°/89	2°/89	1°/90	2°/90	1°/91	2°/91	1°/92	2°/92	1°93	2°/93	1°/94	2°/94	1°/95	2°/95
TASSO	4,50	4,30	4,40	4,80	5,00	5,05	4,85	4,85	4,80	5,25	6,00	4,95	3,35	3,05	3,90	4,87

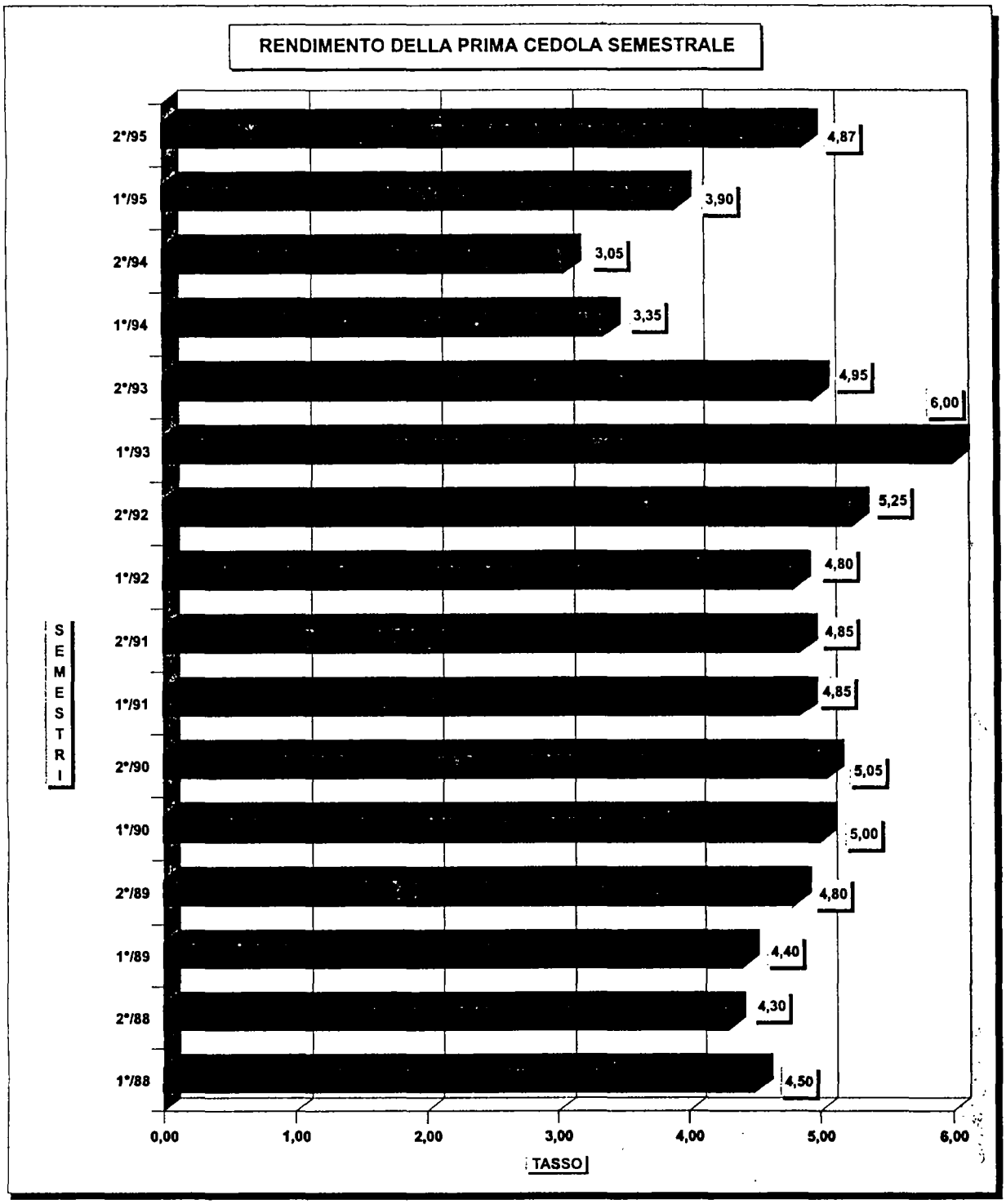

- SERVIZIO ISCRIZIONI E CONTRIBUTI:

Nel corso del 1995 il Servizio, nell'ambito delle sue competenze istituzionali, che concernono la riscossione dei contributi mediante ruoli e la predisposizione dei provvedimenti concernenti prevalentemente iscrizioni e cancellazioni da sottoporre alla Giunta Esecutiva, si è particolarmente occupato dei seguenti adempimenti:

1) emissione di due ruoli; uno relativo ai contributi minimi di competenza dell'anno 1995, nonchè il contributo di maternità sempre dell'anno che è andato in riscossione in quattro rate (aprile, giugno, settembre e novembre).

Sempre col ruolo principale sono state poste in riscossione anche le rateazioni accordate ai sensi degli artt. 11, 13, 14 e 15 della legge 11 febbraio 1992, n. 141, l'altro, in riscossione a novembre, sempre in quattro rate, (novembre, febbraio, aprile, giugno) in cui sono state incluse diverse partite relative ai contributi minimi che non si sono potuti inserire nei ruoli ordinari precedenti, nonchè le somme dovute per le iscrizioni d'ufficio, per le quali non sono stati effettuati i versamenti diretti dagli interessati.

Con il predetto ruolo sono state anche recuperate quelle somme residue (ancora 5/6 del dovuto) che i contribuenti non hanno pagato all'esattore in virtù dell'art. 17 della legge 30 dicembre 1991, n. 141.

Con in ruolo suppletivo sono stati altresì recuperati i contributi in autotassazione non versati alle scadenze previste, limitatamente all'anno 1991 (mod. 5/1992), maggiorati delle sanzioni e interessi.

Sono state infine recuperate con detto ruolo le sanzioni previste per l'omesso invio del mod. 5/1993 e quelle per il ritardato invio dei modd. 5/92 e 5/93;

2) istruttorie delle pratiche di iscrizioni a domanda e d'ufficio, in base all'art. 11 della legge 11 febbraio 1992, n. 141, queste ultime aggiornate all'anno 1991, nonchè delle iscrizioni retroattive e dei benefici di cui all'art. 14 legge 141/92.
3) istruttoria dei provvedimenti di sgravio e rimborso, determinati oltre che da cause tipiche e ricorrenti, quali errori materiali, duplicazioni, nuove iscrizioni e cancellazioni, anche da rettifiche conseguenti alle contestazioni dei professionisti a seguito della prenotifica sia del recupero dei contributi e delle relative sanzioni del mod. 5/92, sia del recupero delle sanzioni per mancato invio 5/93 e di quelle per ritardato invio dei modd. 5/92 e 5/93;

4) istruttorie di pratiche di ricongiunzione dei periodi assicurativi "in uscita";
5) intensa attività derivante da una maggiore presentazione di domande di rimborso di quote inesigibili da parte di concessionari;
6) intensa attività di carattere certificativo e informativo derivante da quesiti e richieste da parte degli iscritti.

- ISCRIZIONI

Nel corso dell'anno 1995, il settore iscrizioni particolarmente interessato alla richiesta di informazioni in ordine ad istanze e domande varie ha sottoposto all'esame della Giunta Esecutiva n. 7.783 provvedimenti (5.881 nel 1994) e precisamente:

- **CANCELLAZIONI CASSA**

a)	accolte con rimborso	n. 40	
b)	accolte senza rimborso	n. 35	
c)	respinte	n. 25	**tot. 100**

- **CANCELLAZIONI CASSA PER CANCELLAZIONE ALBI** **tot. 447**

- **ISCRIZIONI D'UFFICIO**

a)	iscrizioni d'ufficio (art. 11 L. 141/92)	n. 1.233	
b)	fuori termine (art. 11 L. 141/92)	n. 700	
c)	cancellati Albo	n. 40	**tot. 1.973**

- **ISCRIZIONI A DOMANDA**

a)	praticanti abilitati (art. 11 L. 141/92)	n. 238
b)	anno 1995 art. 11 L. 141/92	n. 1.047
-	anno 1994 art. 11 L. 141/92	n. 1.200

- anno 1993 art. 11 L. 141/92	n.	464		
- anno 1992 art. 11 L. 141/92	n.	98		
- anno 1991 art. 11 L. 141/92	n.	60		
- assenza requisiti art. 13	n.	91		
c) art. 22 L. 576/80	n.	179		
d) art. 1 L. 289/63	n.	2		
e) tardive art. 15 L. 141/92	n.	35		
f) tardive art. 22 L. 576/80	n.	33		
g) retroattive art. 13 L. 141/92	n.	980		
h) ultraquarantenni art. 14 L. 141/92	n.	44		
i) ripristini art. 21 L. 576/80	n.	5	**tot.**	**4.476**
- RETTIFICHE DECORRENZE			**tot.**	**65**
- RETRODATAZIONE DI ISCRIZIONE				
a) art. 12 L. 141/92	n.	22		
b) art. 29 L. 576/80	n.	2		
c) art. 2 L. 6/52	n.	6		
d) rettifica art. 12 L. 141/92	n.	20	**tot.**	**50**
- REVOCHE				
a) art. 11 e 13 L. 141/92	n.	44		
b) art. 12 L. 141/92	n.	479	**tot.**	**523**
- REVISIONE ISCRITTI				
art. 3 L. 319/75			**tot.**	**28**
- V A R I E			**tot.**	**121**
		Totale Generale		**7.783**

Si ritiene ulteriormente utile precisare che il Consiglio di Amministrazione nell'anno 1995 si è pronunciato su 234 ricorsi avverso i provvedimenti in materia di iscrizioni e cancellazioni.

Per lo più tali reclami hanno riguardato le iscrizioni d'ufficio e fuori termine per le quali la legge (art. 11 legge 11 febbraio 1992, n. 141) prevede l'applicazione di penali e sanzioni.

Numerosi sono stati anche i ricorsi per la mancata concessione delle iscrizioni con effetto retroattivo per carenza dei requisiti richiesti.

Infine vanno evidenziati i reclami di coloro i quali, già fruenti di trattamento pensionistico, non a carico della Cassa, contestano l'obbligatorietà dell'iscrizione.

Si illustrano i dati più significativi desumibili della precedente elencazione:

a) Cancellazioni: sono stati adottati 547 provvedimenti (510 nel 1994) dei quali 100 deliberati dalla Giunta Esecutiva a seguito di domanda, e 447 d'ufficio in quanto conseguenti e cancellazione dagli Albi. Nel 1994 la Giunta Esecutiva ha deliberato 45 cancellazioni a domanda e 465 cancellazioni d'ufficio.

b) Iscrizioni d'ufficio: si è provveduto, dopo l'esame di numerose posizioni, a sottoporre alla Giunta Esecutiva la proposta di iscrizione d'ufficio nei confronti di n. 1233 professionisti inadempienti all'obbligo di iscrizione:

Pertanto nel corso del 1995 sono state deliberate tutte le iscrizioni d'ufficio con decorrenza dal 1985 al 1991.

La Giunta Esecutiva, ha altresì, deliberato n. 700 iscrizioni fuori termine ovvero iscrizioni per le quali la domanda, è stata inviata oltre i termini previsti dall'art. 11 l. 141/92.

Nel 1994 le iscrizioni d'ufficio deliberate sono state 92 mentre per le iscrizioni fuori termine sono stati adottati 441 provvedimenti:

c) Iscrizioni a domanda: nel corso dell'anno sono state sottoposte alla Giunta Esecutiva, che le ha deliberate, 238 iscrizioni di Praticanti abilitati al patrocinio (nel 1994 n. 315). Sono state, altresì, deliberate n. 3141 nuove iscrizioni ordinarie (nel 1994 n. 1985).

d) Iscrizioni retroattive: A fronte dei 756 provvedimenti di iscrizioni con effetto retroattivo adottate nel 1994, nell'anno in corso la Giunta Esecutiva ha deliberato n. 980 provvedimenti di iscrizione.

e) Iscrizioni tardive: poche nel corso del 1995 le iscrizioni tardive ex art. 15 L. 141/92 per le quali sono stati adottati 35 provvedimenti che sommati ai 22 del 1994, ai 34 del 1993 ed ai 1478 del 1992 danno un totale di 1569.

f) Retrodatazioni ex art 12 L. 141/92: la stragrande maggioranza delle retrodatazioni (3249) sono state deliberate nel 1993, nel 1994 ancora 1.479 provvedimenti mentre nel 1995 solo 22 istruttorie per un totale di 4750.

Si conferma la tendenza all'aumento del numero degli iscritti nonchè di quello dei pensionati, che proseguono nell'esercizio della professione, come si deduce dal seguente prospetto:

Alla data del 31 dicembre 1995.

ANNO	ISCRITTI ATTIVI	PENSIONATI ATTIVI	TOTALE
1985	34.329	3.166	37.495
1986	35.225 (+ 896)	3.417 (+ 251)	38.642 (+ 1.147)
1987	35.426 (+ 201)	3.578 (+ 161)	39.004 (+ 362)
1988	36.091 (+ 665)	3.832 (+ 254)	39.923 (+ 919)
1989	36.546 (+ 455)	4.172 (+ 340)	40.718 (+ 795)
1990	38.040 (+ 1.494)	4.326 (+ 154)	42.366 (+ 1.648)
1991	39.994 (+ 1.954)	5.082 (+ 756)	45.076 (+ 2.710)
1992	41.712 (+ 1.718)	5.201 (+ 119)	46.913 (+ 1.873)
1993	43.244 (+ 1.532)	5.810 (+ 609)	49.054 (+ 2.141)
1994	46.497 (+ 3.253)	6.148 (+ 338)	52.645 (+ 3.591)
1995	51.897 (+ 5.400)	6.392 (+ 244)	58.289 (+ 5.644)

CONTRIBUTI

L'attività più impegnativa del settore ruoli si è sostanziata nella emanazione di due ruoli esattoriali il primo che è andato in riscossione in 4 rate da aprile, il secondo da novembre.

ENTRATE CORRENTI Anno 1995
(Raffronto in Percentuali con anni precedenti)



Anno 1995	Riparti	Milioni
Invalidità ed Inabilità	2,70%	9.244
Indirette	14,24%	48.820
Riversibilità	18,96%	64.992
Vecchiaia ed Anzianità	64,10%	219.742
TOTALI	100,00%	342.798

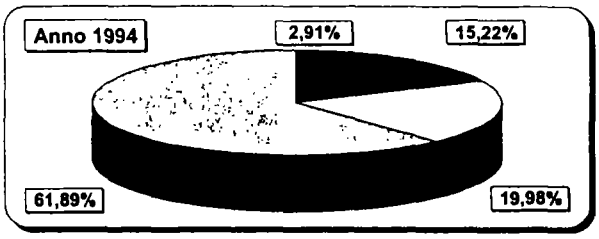

Anno 1994	Riparti	Milioni
Invalidità ed Inabilità	2,91%	8.788
Indirette	15,22%	46.034
Riversibilità	19,98%	60.416
Vecchiaia ed Anzianità	61,89%	187.154
TOTALI	100,00%	302.392



Anno 1993	Riparti	Milioni
Invalidità ed Inabilità	3,24%	8.591
Indirette	16,16%	42.790
Riversibilità	20,91%	55.371
Vecchiaia ed Anzianità	59,69%	158.059
TOTALI	100,00%	264.811



Anno 1992	Riparti	Milioni
Invalidità ed Inabilità	4,43%	8.180
Indirette	13,63%	25.150
Riversibilità	18,92%	34.893
Vecchiaia ed Anzianità	63,01%	116.232
TOTALI	100,00%	184.455



Anno 1991	Riparti	Milioni
Invalidità ed Inabilità	4,69%	7.921
Indirette	14,16%	23.908
Riversibilità	19,35%	32.664
Vecchiaia ed Anzianità	61,79%	104.300
TOTALI	100,00%	168.793



Anno 1990	Riparti	Milioni
Invalidità ed Inabilità	5,09%	7.163
Indirette	14,05%	19.772
Riversibilità	19,10%	26.878
Vecchiaia ed Anzianità	61,76%	86.911
TOTALI	100,00%	140.724



Anno 1989	Riparti	Milioni
Invalidità ed Inabilità	6,13%	7.576
Indirette	14,26%	17.621
Riversibilità	19,24%	23.777
Vecchiaia ed Anzianità	60,38%	74.627
TOTALI	100,00%	123.601

CONTRIBUENTI ATTIVI AL 31 Dicembre 1995
(Raffronto in Percentuali con anni precedenti)

Anno 1994	Riparti	Milioni
Pensionati Attivi	11,68%	6.148
Iscritti Attivi	88,32%	46.497
TOTALI	100,00%	52.645

Anno 1992	Riparti	Milioni
Pensionati Attivi	11,09%	5.201
Iscritti Attivi	88,91%	41.712
TOTALI	100,00%	46.913

Anno 1990	Riparti	Milioni
Pensionati Attivi	10,21%	4.326
Iscritti Attivi	89,79%	38.040
TOTALI	100,00%	42.366

Anno 1988	Riparti	Milioni
Pensionati Attivi	9,60%	3.832
Iscritti Attivi	90,40%	36.091
TOTALI	100,00%	39.923

Anno 1986	Riparti	Milioni
Pensionati Attivi	8,84%	3.417
Iscritti Attivi	91,16%	35.225
TOTALI	100,00%	38.642

Anno 1995	Riparti	Milioni
Pensionati Attivi	10,97%	6.392
Iscritti Attivi	89,03%	51.897
TOTALI	100,00%	58.289

Anno 1993	Riparti	Milioni
Pensionati Attivi	11,84%	5.810
Iscritti Attivi	88,16%	43.244
TOTALI	100,00%	49.054

Anno 1991	Riparti	Milioni
Pensionati Attivi	11,27%	5.082
Iscritti Attivi	88,73%	39.994
TOTALI	100,00%	45.076

Anno 1989	Riparti	Milioni
Pensionati Attivi	10,25%	4.172
Iscritti Attivi	89,75%	36.546
TOTALI	100,00%	40.718

Anno 1987	Riparti	Milioni
Pensionati Attivi	9,17%	3.578
Iscritti Attivi	90,83%	35.426
TOTALI	100,00%	39.004

Le entrate accertate per il ruolo ordinario sono state di 123,2 miliardi di lire, mentre per il ruolo suppletivo di £. 58,6 miliardi, per un totale di 181,8 miliardi di lire (al netto degli sgravi per 3,058 miliardi, comprensivo di IVA e degli aggi esattoriali).

RIMBORSI, RESTITUZIONE CONTRIBUTI, CERTIFICAZIONI E RICONGIUNZIONI PRESSO ALTRI ISTITUTI

Si è proceduto da parte del settore competente ad effettuare 768 rimborsi, dei quali, 517 per indebiti versati in sede di autoliquidazione, di condono o a seguito di verifica contributiva in sede di pensionamento, ed a 249 rimborsi, ai sensi dell'art. 21 della legge 20 settembre 1980, n. 576.

A causa dell'onerosità della ricongiunzione dei periodi assicurativi (legge n. 45/1990) molte di queste istanze si sono trasformate in richiesta di restituzione di contributi, pertanto nel corso dell'anno sono state esaminate 420 posizioni contributive delle quali 112 relative alla ricongiunzione. Va rilevato che di queste posizioni solo 2 sono state definite con il trasferimento dei contributi.

Intesa è stata anche l'attività di certificazione e di verifica delle situazioni contributive la prima delle quali ha determinato la spedizione di 100 certificati attestanti il pagamento e la natura della contribuzione, mentre per la verifica contributiva sono state esaminate e date informative su 700 posizioni.

SGRAVI CONTABILITA' CON I CONCESSIONARI

L'Ufficio, nel corso dell'anno 1995 ha provveduto, a regime, all'emissione di circa 3600 provvedimenti di sgravio per un importo valutabile in 10,4 miliardi di lire circa.

Più in particolare:

il ruolo 1995 ordinario comprendeva quote dei contributi minimi dell'anno di competenza: queste partite ogni anno originano un certo numero di sgravi dovuti, oltrechè ad errori materiali (duplicazioni di partite, erronea assegnazione numero di codice contribuente) anche a fatti ricorrenti quali cancellazioni o decessi, che si verificano nell'intervallo tra la formazione del ruolo, che avviene negli ultimi mesi dell'anno precedente, e l'emissione della cartella di pagamento (aprile 1995).

Rilevante è stato il numero dei provvedimenti di sgravio relativi alle pratiche di restituzione dei contributi personali ai sensi dell'art. 21 della legge 20 settembre 1980, n. 576, nonchè quello dei professionisti cui la Giunta Esecutiva ha accordato l'ammissione a pensione successivamente alla formazione del ruolo, riconoscendo loro una decorrenza di pensione antecedente all'1.01.1995 (Art. 5 legge 11 febbraio 1992, n. 141). Numerosi sono stati anche gli sgravi a seguito di rinuncia alle iscrizioni con effetto retroattivo che spostando la decorrenza della iscrizione determinano spostamenti anche per gli anni soggetti alla riduzione a metà del contributo soggettivo. Infine, le sempre più ingenti richieste di rateazione comportano per l'ufficio un sempre maggior numero di provvedimenti di sgravio da emettere.

- Il ruolo 1995 suppletivo comprendeva invece il recupero contributivo relativo al mod. 5/92 per l'anno di tassazione 1991, la sanzione per il mancato invio del mod. 5/93 (Art. 9 legge 11 febbraio 1992, n. 141), nonchè le Iscrizioni d'ufficio le retroattive e le tardive.

  Gli sgravi relativi a tale carico hanno inciso solo marginalmente sul totale degli sgravi emessi fino al 31.12.1995, in quanto trattasi di riscossione ancora in atto.
- Dal punto di vista contabile si registrano le attività connesse al versamento da parte dei Concessionari relativi ai ruoli sopracitati e la contabilizzazione degli sgravi.

Settore "QUOTE INESIGIBILI"

Nel corso dell'anno sono pervenute n. 315 istanza di rimborso e sono state liquidate agli ex esattori ed ai Concessionari, che le avevano anticipate per "l'obbligo del non riscosso per riscosso", n. 654 quote per l'importo di £. 638.473.997.

SERVIZIO VIGILANZA E ACCERTAMENTI CONTRIBUTIVI

Il programma di recuperi contributivi avviato nel corso del 1995 ha comportato per il Servizio Vigilanza l'invio di circa 35.000 lettere di prenotifica (omesso invio mod. 5/93 e 94 ; ritardato invio mod. 5/92, 93 e 94 ; omessi , ritardati o errati versamenti connessi al mod. 5/92 e precedenti (residuali), per un importo totale iscritto nel ruolo suppletivo di novembre 1995 di circa 25 miliardi e un importo accertato per il ruolo ordinario di aprile 1996 di circa 14 miliardi.

Il numero particolarmente alto delle posizioni lavorate (più del doppio rispetto al 1994) ha causato un enorme incremento della corrispondenza in arrivo (circa 9.500 lettere pervenute nel corso del 1995 a fronte di circa 3.500 relative al 1994) e dei ricorsi amministrativi.

L'impegno di tutto il personale addetto al Servizio ha consentito di far fronte dignitosamente alle richieste di chiarimenti e/o rettifiche da parte degli iscritti (circa 3.700 lettere di risposta spedite, a fronte di circa 1.000 relative al 1994; oltre 1.500 sgravi o storni disposti a seguito di disguidi postali, errori di status , errori del lettore ottico, ecc.).

I ricorsi amministrativi portati all'esame del C.di A. sono stati circa 350 degli oltre 600 pervenuti.

Sono stati predisposti e inviati ai Consigli dell'Ordine gli elenchi dei professionisti inadempienti all'invio del Mod. 5/92 ai fini dell'avvio del procedimento disciplinare.

E' stato costituito e via via reso sempre più operativo l'apposito settore per la verifica della posizione contributiva dei pensionandi che, dalla sua istituzione, avvenuta nel marzo 1995, ha esaminato oltre 1.000

pratiche contestando conguagli contributivi, sanzioni e interessi per un totale di circa 2 miliardi e mezzo.

Si ricorda , inoltre, che il Servizio è stato anche impegnato nella verifica della regolarità della posizione di n. 419 professionisti inseriti nella graduatoria dei mutui 1995, con conseguente contestazione agli interessati delle eventuali irregolarità riscontrate.

Per quanto concerne l'incrocio dei dati con il Ministero delle Finanze sono stati ultimati gli incontri propedeutici alla sottoscrizione di apposita convenzione.

E' stata inoltre formalizzata la richiesta di avere, in batch, i dati reddituali IRPEF e IVA del periodo 1980/1985 e, a tal fine, sono stati forniti al Ministero di supporti informatici di tutti gli iscritti agli Albi nello stesso periodo, quali risultanti nei nostri archivi anagrafici. I dati relativi all'anno 1985 sono poi pervenuti nel marzo 1996.

Il collegamento on-line, relativamente all'ultimo decennio, sarà possibile non appena sostituito l'hardware centrale da parte della Cassa e previa una opportuna fase di sperimentazione.

Quale attività di natura straordinaria va inoltre segnalata quella relativa allo studio, predisposizione e successiva gestione delle circa 40.000 raccomandate A.R. (stampate e spedite a metà dicembre grazie alla collaborazione di una società esterna dotata di tecnologie particolarmente avanzate nel settore) inviate a tutti gli inadempienti all'invio del Mod. 5 nel periodo 1981/1991.

L'attività di cui sopra, di carattere assolutamente eccezionale, si è resa necessaria, su impulso degli Organi di Amministrazione, a seguito dell'entrata in vigore della legge 335/95 e ai dubbi interpretativi relativi all'applicabilità alla Cassa delle nuove norme in materia di prescrizione.

Ciò ha , ovviamente, comportato una ulteriore enorme, mole di corrispondenza pervenuta al Servizio (stimabile in circa 20.000 lettere nel periodo gennaio/aprile 1996) che dovrà essere protocollata, esaminata e lavorata nel corso del 1996, previo un indispensabile potenziamento delle strutture.

SERVIZIO AFFARI GENERALI - PERSONALE

A questo Servizio fanno capo numerose attività:

Gare e contratti : nel 1995 sono state esperite numerose gare per sopperire a necessità che erano state individuate negli anni passati e che, grazie alla creazione di un nuovo settore (ancorchè in fase embrionale) sta consentendo acquisisizioni di vitale importanza.

Mentre le gare per la realizzazione delle opere edili sono state seguite dal Servizio Immobiliare, quelle riguardanti forniture e servizi sono state curate dal Servizio Affari Generali.

Sono state esperite gare pubbliche, con l'applicazione della normativa comunitaria (D. Lvo 358/92 per le forniture e D. L.vo 157/95 per i servizi) per aggiudicare i seguenti appalti: fornitura nuovo archivio (che consentirà di aumentare di circa il 170% la capienza del vecchio archivio); stampa e distribuzione della rivista "La previdenza forense"; fornitura di "buoni pasto" ai dipendenti; arredamenti per il quarto piano in corso di ristrutturazione.

Altre gare sono state aggiudicate con la procedura prevista per le gare "sotto soglia" dal D.P.R. 18 aprile 1994, n. 573, entrato in vigore nell'aprile 1995: acquisto nuovo sistema centrale, rifacimento della rete di collegamento informatico.

Economato

Numerose acquisizioni sono poi state effettuate con il ricorso alla trattativa privata come ad esempio gli acquisti di carta per stampa e fotoriproduzione, modulistica varia, materiale di cancelleria ecc..

Il nuovo Regolamento di Contabilità approvato con il Decreto Interministeriale 28 settembre 1995 ha snellito talune procedure per gli acquisti al di sotto di £ 300.000.000 consentendo il ricorso alla trattativa privata.

Il Consiglio di Amministrazione, peraltro, ha dato le disposizioni interne per le necessarie integrazioni del predetto Regolamento in materia di cassiere interno e di fissazione dei limiti per le spese in economia.

Nel corso del 1995 sono stati risistemati i magazzini contenenti le scorte di cancelleria, si è curato lo sgombero dei locali al pianterreno destinati ad accogliere l'istituendo Servizio Informazioni, sono stati seguiti gli spostamenti degli impiegati dall'una all'altra stanza per consentire l'esecuzione delle opere di ristrutturazione della sede, sono stati smaltiti alla pubblica discarica i beni mobili disinventariati nel corso dell'anno.

Ufficio del Personale

La trasformazione della Cassa in fondazione di diritto privato comporta, come è noto, anche la trasformazione del rapporto d'impiego dei dipendenti.

L'art. 5 del D. L.vo 509/94 prevede la trasformazione da pubblico in privato e dal rapporto d'impiego dei dipendenti, con facoltà di optare per la permanenza nel pubblico.

Ai dipendenti della Cassa si applicherà, sino alla stipula del primo contratto di categoria, il trattamento giuridico ed economico vigente all'atto di entrata in vigore del citato D. L.vo 509/94, ossia quello dei dipendenti degli Enti Pubblici non economici.

Nel corso del 1995 è stato sottoscritto il nuovo contratto di lavoro dei dipendenti degli Enti pubblici non economici che è stato applicato agli impiegati della Cassa, in via analogica, solo per la parte economica e non anche per quella giuridica.

Nel corso del 1995 sono state assunte 38 unità con contratto di lavoro a tempo determinato per il raggiungimento di taluni obiettivi individuati dal Consiglio di Amministrazione.

L'Ufficio del Personale è stato dotato della nuova procedura con l'acquisizione di nuovo hardware e software per la gestione del trattamento economico del personale.

C'è da sottolineare che il Personale dipendente continua a diminuire, come risulta dall'allegato quadro riepilogativo : a fronte delle 162 unità in servizio al 1° gennaio 1995, al 31 dicembre 1995 erano in servizio n. 157 unità.

Infatti due dipendenti sono stati trasferiti presso altri Enti con la procedura della mobilità, due hanno cessato dal servizio per pensionamento ed una persona, il Sig. Giuseppe Massacci, è deceduto in servizio.

Con delibera del Consiglio di Amministrazione del 27 ottobre 1995, uno dei Dirigenti Superiori è stato nominato Vice Direttore Generale, mentre nell'allegato prospetto riepilogativo del Personale in servizio al 31.12.1995, non è stato ricompreso il Direttore Generale, il cui rapporto di lavoro è regolato da apposito contratto.

Con decreto del 30.12.1994, il Ministero di Grazia e Giustizia, di concerto con il Ministero del Tesoro e del Lavoro, ha autorizzato l'iscrizione del Personale dipendente, ai fini previdenziali, all'INPDAP (ex CPDEL). Dieci dipendenti hanno esercitato l'opzione entro il termine ultimo assegnato a seguito della privatizzazione dell'Ente (27 dicembre 1995), mentre i rimanenti dipendenti e quelli di prossima assunzione continueranno ad essere iscritti all'INPS.

L'Ufficio ricezione - partenza posta,

Dopo la ristrutturazione del 94, è ormai del tutto svincolato dalla tenuta dei protocolli di settore. Esso cura giornalmente la consegna e il prelievo della posta, corrispondenza presso l'Ufficio Postale di Roma Prati.

Le spese postali hanno subito, nel 1995 un incremento notevole dovuto, da un lato, all'aumento delle tariffe postali e all'altro dall'incremento dell'attività lavorativa di tutti i settori ed in particolare, alle "prenotifiche" spedite dal Servizio Ispettivo Vigilanza.

PERSONALE IN SERVIZIO ALLA DATA DEL 31 DICEMBRE 1995

	Profili professionali						Totale
	1°	2°	3°	4°	5°	6°	
Qualifiche Funzionali							
3°	8			2			10
4°	21						21
5°	36	2					38
6°	39						39
7°	22					3	25
8°	13		2				15
9°	7						7
Dirigente Superiore	2						2
TOTALE	148	2	2	2	0	3	157

UFFICIO CONTENZIOSO-LEGALE

Tutte le cause nelle quali l'Ente è parte sono di competenza dell'Ufficio del Contenzioso-Legale che dopo un attento esame dell'oggetto della controversia predispone una dettagliata relazione per gli amministratori che permetta loro di adottare le più opportune decisioni in merito all'inizio o alla prosecuzione dell'azione.

Il Consiglio di Amministrazione - in casi di urgenza, il Presidente con provvedimento sottoposto a ratifica del Consiglio - delibera in ordine alla promozione della causa o alla costituzione dell'Ente in giudizio e procede alla nomina del legale cui affidare la procura alle liti.

Nella scelta del professionista esterno, gli amministratori tengono conto dell'oggetto e della rilevanza della controversia, dell'esperienza del legale in materia, della cura e sollecitudine dimostrata nei precedenti incarichi, dei risultati raggiunti in eventuali altre analoghe cause trattate nonchè della congruità delle notule dagli stessi già presentate. A riguardo di ciò, dal gennaio 1995 è stato inserito in ciascuna lettera d'incarico l'invito ad attenersi, nell'esposizione della parcella, ai minimi della tariffa professionale.

Per i legali esterni vengono predisposti, dai funzionari dell'Ufficio, per ciascuna controversia, dettagliati promemoria illustrativi della posizione di fatto e di diritto adottata dalla Cassa sull'argomento oggetto del giudizio, (e trasmessi unitamente a tutti i documenti utili alla difesa) e gli eventuali precedenti giurisprudenziali.

Nel caso che la controversia abbia avuto origine esclusivamente da un'insufficiente informazione del professionista o da errori materiali, l'Ufficio prende immediate iniziative, per la correzione della situazione involontariamente lesa dall'Ente o per un chiarimento diretto con la controparte al fine di evitare la prosecuzione e la costituzione dell'Ente nel giudizio, con evidente economia di

spesa. Nel corso del 1995 si sono definite almeno una decina di cause senza necessità di costituzione in giudizio dell'Ente per cui questi ricorsi, seppur notificati non sono stati calcolati nei conteggi di seguito illustrati.

Il contenzioso dell'Ente è essenzialmente legato alle attività istituzionali (normativa previdenziale) ed alla gestione del patrimonio immobiliare; le cause in materia tributaria o amministrativa sono marginali; tra le "varie" sono state riunite le cause non riconducibili ad un argomento omogeneo.

Alla data del 31.12.1995 l'Ufficio del Contenzioso-Legale seguiva n. 695 pratiche delle quali:

- n. 679 pendenti avanti alla autorità giudiziaria (la Cassa è parte nella controversia); e n. 16 nelle quali l'Ente è nella posizione di terzo pignorato;

Delle indicate n.679 cause:

- n. 354 concernono l'interpretazione e l'applicazione della normativa forense (A);
- n. 271 in materia di locazioni (B);
- n. 18 in materia tributaria (C);
- n. 4 di pubblico impiego (D);
- n. 32 argomento vario (E);

A) I n. 354 giudizi in materia previdenziale possono così suddividersi:

Prestazioni	n. 131
Iscrizioni e Cancellazioni	n. 91
Contributi	n. 48
Sanzioni	n. 84
	n. 354

Gli argomenti di norma sono diversificati e non sempre riconducibili a questioni di carattere generale ad eccezione delle seguenti:

1) sono sorte molte cause concernenti l'obbligo di iscrizione e l'applicazione dell'art. 22 della Legge n. 576/80 e dell'art. 11 Legge n. 141/92: queste

controversie, sopite dopo le note sentenze n. 132/133 del 1984 della Corte Costituzionale e n. 124 e 125 della Corte di Cassazione hanno avuto nuovo impulso dopo che l'Ente ha messo in moto la procedura di iscrizione di ufficio nei confronti dei professionisti che non avevano ottemperato all'obbligo di iscrizione malgrado l'esercizio continuativo della professione.

2) è fortemente aumentato il numero delle cause in materia di sanzioni a seguito dell'emissione dei ruoli sanzionatori con i quali si è posta in riscossione la sanzione prevista dall'art. 9 della Legge n. 141/92 per il mancato inoltro della dichiarazione dell'art. 17 Legge n. 576/80 (Mod. 5).
3) ai sensi dell'art. 11 della Legge n. 576/80 la Cassa sottopone a contributo del 2% tutto l'importo dichiarato dal professionista ai fini dell'IVA ed alcuni professionisti hanno contestato la mancata distinzione tra attività professionale e non. Sull'argomento si è pronunciata la Corte Costituzionale e la Corte di Cassazione ritenendo che il 2% di contributo integrativo debba essere applicato solo sulle fatture emesse per attività professionale. Il Consiglio di Amministrazione ha chiesto allora un parere al Consiglio di Stato, purtroppo non ancora reso..
4) oltre sull'interpretazione del D.M. 29.9.1990 che ha elevato al 100% la rivalutazione dei redditi utili per il calcolo della pensione: la Cassa rivaluta al 100% solo i redditi prodotti dal 1991 in poi mentre alcuni professionisti chiedono la rivalutazione al 100% di tutti i redditi utili. La magistratura di merito ha accolto quasi in modo unanime la correttezza dell'interpretazione dell'Ente ma, comunque tre giudizi pendono già avanti alla Corte di Cassazione.
5) interpretazione dell'art. 2 della Legge n. 576/80 su alcune contestazioni che riguardano i limiti di reddito e gli scaglioni da utilizzare per il calcolo del trattamento previdenziale che dovrebbero essere. per le controparti, quelli dell'anno di maturazione del diritto a pensione e non quelli dell'anno precedente come interpretato e applicato dall'Ente.

6) le cause sull'interpretazione dell'art. 16 della legge n. 576/80 cioè sulla rivalutazione del trattamento previdenziale a partire dal 2° anno successivo al pensionamento e non dal primo (come alcuni pensionati avevano richiesto in giudizio) sono quasi esaurite dopo che in materia si è pronunciata anche la Corte di Cassazione riconoscendo corretta l'interpretazione dell'Ente.
7) le controversie aventi per oggetto la concessione della pensione di invalidità o inabilità sono limitate nel numero ma si concludono spesso con esito negativo per l'Ente.
8) sono pendenti anche alcune cause nelle quali è contestato il diritto, per l'Ente, di non convalidare, ai fini previdenziali, gli anni per i quali non è stata provata la continuità dell'esercizio professionale.

B) L'Ufficio è impegnato in modo rilevante anche per le cause in materia di locazioni ed i giudizi pendenti sono n. 271 così suddivisi per città e per argomento.

ROMA	
- Sfratti per morosità e/o azioni di recupero credito	119
- Risoluzione del contratto per occupazione senza titolo	44
- Sfratti per finita locazione	15
- Determinazione dell'indennità avviamento	5
- Mutamento destinazione d'uso	1
- Varie	13
	197
MODENA	
- Sfratti per morosità e/o azioni di recupero credito	35

- Sfratti per finita locazione	8
- Occupazione senza titolo appartamenti	3
- Occupazione senza titolo box	2
- Determinazione del canone (art. 45)	22
- Varie	1
	71
NAPOLI	1
CATANIA	2
	271

Le azioni di sfratto per morosità vengono iniziate tempestivamente non appena il Servizio Gestione del Patrimonio Immobiliare trasmette le relative situazioni contabili. Queste cause seppure numerose, si concludono di solito in poco tempo con il recupero del credito e delle spese prima della convalida dello sfratto. Se da un lato una certa morosità è da ritenersi fisiologica per un Ente che ha circa 1800 contratti di locazione, dall'altro si è rilevato che, di norma, sono sempre i medesimi inquilini ad accumulare ciclicamente morosità.

Le azioni per il recupero di crediti da ex conduttori terminano spesso negativamente. In molti casi l'azione giudiziaria non si riesce neanche ad iniziare in quanto i debitori si rendono irreperibili, mentre in altri casi si conclude con pignoramenti negativi o col recupero di importi assolutamente insufficienti a coprire il credito risultante in bilancio.

Le cause per occupazioni senza titolo sorgono come conseguenza dei controlli periodici effettuati dal gestore (Cagisa) sulle unità immobiliari. Queste controversie, instaurate con il rito ordinario della risoluzione per inadempimento

contrattuale, si definiscono in tempi piuttosto lunghi e talvolta vengono transatte. Si precisa che esse sono promosse talvolta nei confronti di familiari che continuano ad occupare l'unità immobiliare dopo che originario inquilino si è trasferito altrove; talvolta contro terzi estranei immessi dal conduttore stesso nel possesso dell'appartamento.

Le azioni di sfratto per finita locazione concernono sia conduttori di appartamenti per uso abitativo sia conduttori di unità immobiliari ad uso commerciale. Trattasi di inquilini con i quali non si è raggiunto alcun accordo per il rinnovo del contratto.

Le azioni per la determinazione del canone (ex art. 45 della L. n. 392/78) sono state tutte intentate dai conduttori di unità immobiliari accessorie (box) di Modena, i quali ritengono che tali unità debbano essere considerate pertinenza degli appartamenti unitamente al posto auto all'aperto già calcolate in "equo canone" con ciascun contratto di locazione.

Le sentenze sinora emesse in materia dai giudici di merito sono contrastanti e l'argomento pende ormai in Cassazione.

C) materia tributaria n. 18 procedimenti tutti affidati allo Studio Legale Berliri-Cogliati Dezza di Roma.

D) pubblico impiego: trattasi di n. 4 controversie giudiziarie di cui 3 pendenti avanti al TAR e n. 1 avanti al Consiglio di Stato.

E) Varie

Tra queste cause si segnalano in particolare quelle avverso i provvedimenti legislativi concernenti il "prelievo forzoso" e quella, definita con esito favorevole per la Cassa sull'acquisto delle azioni INA;

SERVIZIO PRESTAZIONI

1) Trattamenti di pensione

Nell'anno 1995 la Giunta Esecutiva ha deliberato la concessione di n. 1.341 nuovi trattamenti pensionistici così suddivisi: 841 pensioni di vecchiaia, 2 delle quali in base alla normativa previgente alla legge 20 settembre 1980, n. 576; 25 pensioni di anzianità; 47 pensioni di invalidità; 12 pensioni di inabilità; 107 pensioni indirette e 306 pensioni di riversibilità. Nello stesso anno si sono avute 671 cessazioni per morte dei titolari di trattamenti precedentemente concessi (412 avvocati e 259 superstiti).

Considerato che nel corso dell'anno 1995 sono stati posti in pagamento .16.537 trattamenti di pensione, il numero complessivo dei trattamenti erogati al 31 dicembre 1995 è asceso di 824 unità, rispetto alle 15.713 unità registrate al 31 dicembre 1994

Quanto alla spesa sostenuta nel 1995 - lire 342.798.119.214 - si registra un incremento di lire 40.406.224.776 corrispondente ad un aumento del 13,36% rispetto alla spesa di lire 302.391.894.438 sostenuta nel 1994. Tale incremento di spesa è dovuto in parte all' adeguamento, a decorrere dall'1°.1.1995, del 4% degli importi di pensione disposto con Decreto del Ministero del Lavoro e della Previdenza Sociale, emanato di concerto con il Ministero di Grazia e Giustizia, ed in parte al naturale incremento del numero e degli importi dei trattamenti pensionistici.

In detto importo non è compresa la somma di lire .1.179.529.617 erogata dalla Cassa a favore di n. 1.947 pensionati a norma dell'art. 6 della legge 15 aprile 1985, n.140, quale maggiorazione della pensione per ex combattenti, che sarà rimborsata alla Cassa dal Ministero del Tesoro.

2) Elementi statistici

Ai fini statistici si ritiene utile riportare, anche per l'anno 1995, gli importi delle n. ale anno ai sensi della legge 20 settembre 1980, n. 576, dai quali risulta confermata la tendenza al consolidamento degli effetti positivi derivanti dall'applicazione della legge stessa.

SOTTOMINIMI : n. 6

- Decorrenza 1988 n. 1 L. 5.367.947
- Decorrenza 1991 n. 3 L. 5.479.305
  L. 7.263.087
  L. 7.358.130
- Decorrenza 1992 n. 2 L. 4.628.312
  L. 7.760.350

MINIMI : n. 209

- Decorrenza 1986 n. 1 L. 4.980.000
- Decorrenza 1987 n. 2 L. 5.700.000
- Decorrenza 1988 n. 3 L. 6.300.000
- Decorrenza 1989 n. 1 L. 6.840.000
- Decorrenza 1990 n. 3 L. 7.260.000
- Decorrenza 1991 n. 3 L. 7.620.000
- Decorrenza 1992 n. 6 L. 7.998.000
- Decorrenza 1993 n. 41 L. 12.080.000
- Decorrenza 1994 n. 64 L. 12.880.000
- Decorrenza 1995 n. 85 L. 13.600.000

Si precisa che, dall' 1°1°1993, i minimi ed i sottominimi, liquidati con decorrenza anteriore a tale data, sono stati elevati a L. 12.080.000 annue.

IMPORTI SUPERIORI AL MINIMO : n. 624

- Decorrenza 1984	n. 1	n.1 da L. 14.000.001 a L. 15.00.000
- Decorrenza 1985	n. 1	n. 1da L. 7.000.001 a L. 8.000.000
- Decorrenza 1988	n. 2	n. 1 da L. 6.300.001 a L. 7.000.000
		n. 1 da L. 11.000.001 a L. 12.000.000
- Decorrenza 1989	n. 2	n. 1 da L. 9.000.001 a L. 10.000.000
		n. 1 da L. 12.000.001 a L. 13.000.000
- Decorrenza 1990	n. 7	n. 1 da L. 8.000.001 a L. 9.000.000
		n. 1 da L. 9.000.001 a L. 10.000.000
		n. 1 da L. 32.000.001 a L. 33.000.000
		n. 1 da L. 35.000.001 a L. 36.000.000
		n. 1 da L. 41.000.001 a L. 42.000.000
		n. 1 da L. 42.000.001 a L. 43.000.000
		n. 1 da L. 44.000.001 a L. 45.000.000
- Decorrenza 1991	n. 2	n. 1 da L. 8.000.001 a L. 9.000.000
		n. 1 da L. 18.000.001 a L. 19.000.000

- Decorrenza 1992	n. 16	n. 3 da L. 8.000.001 a L. 9.000.000
		n. 1 da L. 9.000.001 a L. 10.000.000
		n. 2 da L. 11.000.001 a L. 12.000.000
		n. 1 da L. 12.000.001 a L. 13.000.000
		n. 1 da L. 13.000.001 a L. 14.000.000
		n. 2 da L. 17.000.001 a L. 18.000.000
		n. 1 da L. 21.000.001 a L. 22.000.000
		n. 1 da L. 25.000.001 a L. 26.000000
		n. 1 da L. 29.000.001 a L. 30.000.000
		n. 1 da L. 31.000.001 a L. 32.000.000
		n. 1 da L. 32.000.001 a L. 33.000.000
		n. 1 da L. 33.000.001 a L. 34.000.000.
- Decorrenza 1993	n. 45	n. 2 da L. 12.080.001 a L. 13.000.000
		n. 4 da L. 13.000.001 a L. 14.000.000
		n. 3 da L. 14.000.001 a L. 15.000.000
		n. 2 da L. 15.000.001 a L. 16.000.000
		n. 1 da L. 16.000.001 a L. 17.000.000
		n. 1 da L. 18.000.001 a L. 19.000.000
		n. 2 da L. 20.000.001 a L. 21.000.000
		n. 3 da L. 21.000.001 a L. 22.000.000
		n. 3 da L. 22.000.001 a L. 23.000.000
		n. 1 da L. 24.000.001 a L. 25.000.000
		n. 1 da L. 26.000.001 a L. 27.000.000
		n. 2 da L. 27.000.001 a L. 28.000.000
		n. 1 da L. 28.000.001 a L. 29.000.000
		n. 1 da L. 30.000.001 a L. 31.000.000
		n. 1 da L. 32.000.001 a L. 33.000.000
		n. 1 da L. 33.000.001 a L. 34.000.000
		n. 1 da L. 35.000.001 a L. 36.000.000
		n. 2 da L. 40.000.001 a L. 41.000.000
		n. 1 da L. 41.000.001 a L. 42.000.000
		n. 2 da L. 42.000.001 a L. 43.000.000
		n. 3 da L. 43.000.001 a L. 44.000.000
		n. 2 da L. 45.000.001 a L. 46.000.000
		n. 1 da L. 49.000.001 a L. 50.000.000
		n. 1 da L. 50.000.001 a L. 51.000.000
		n. 1 da L. 54.000.001 a L. 55.000.000
		n. 1 da L. 55.000.001 a L. 56.000.000
		n. 1 da L. 62.000.001 a L. 63.000.000

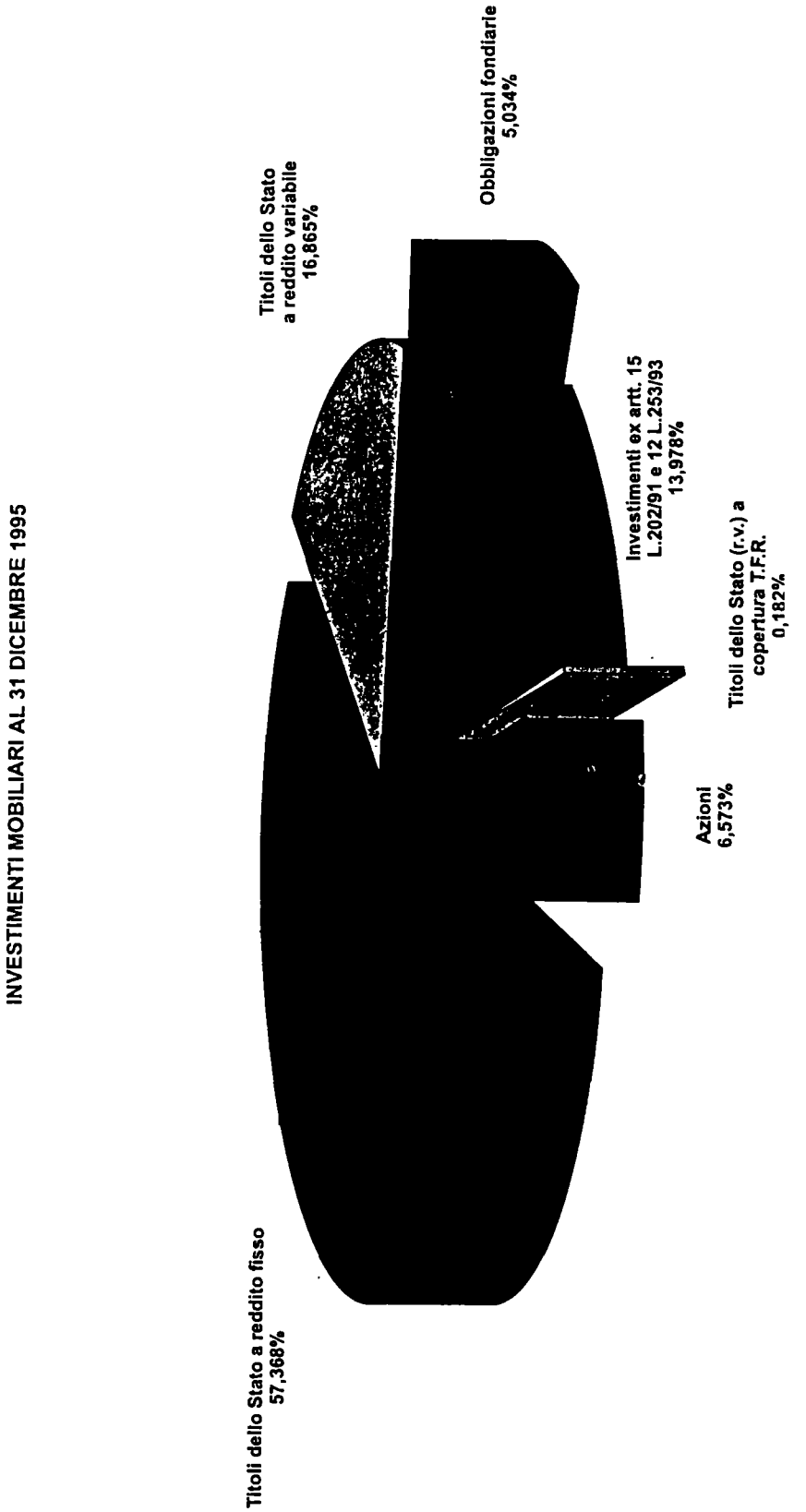
INVESTIMENTI MOBILIARI AL 31 DICEMBRE 1995
Titoli dello Stato a reddito fisso 57,368%
Azioni 6,573%
Titoli dello Stato (r.v.) a copertura T.F.R. 0,182%
Investimenti ex artt. 15 L.202/91 e 12 L.253/93 13,978%
Obbligazioni fondiarie 5,034%
Titoli dello Stato a reddito variabile 16,865%

- Decorrenza 1994	n. 163	n. 1 da L. 12.880.001 a L. 13.000.000
		n. 7 da L. 13.000.001 a L. 14.000.000
		n. 6 da L. 14.000.001 a L. 15.000.000
		n. 9 da L. 15.000.001 a L. 16.000.000
		n. 8 da L. 16.000.001 a L. 17.000.000
		n. 6 da L. 17.000.001 a L. 18.000.000
		n. 6 da L. 18.000.001 a L. 19.000.000
		n. 9 da L. 19.000.001 a L. 20.000.000
		n. 3 da L. 20.000.001 a L. 21.000.000
		n. 2 da L. 21.000.001 a L. 22.000.000
		n. 9 da L. 22.000.001 a L. 23.000.000
		n. 4 da L. 23.000.001 a L. 24.000.000
		n. 5 da L. 24.000.001 a L. 25.000.000
		n. 4 da L. 25.000.001 a L. 26.000.000
		n. 2 da L. 26.000.001 a L. 27.000.000
		n. 3 da L. 27.000.001 a L. 28.000.000
		n. 5 da L. 28.000.001 a L. 29.000.000
		n. 2 da L. 29.000.001 a L. 30.000.000
		n. 5 da L. 30.000.001 a L. 31.000.000
		n. 2 da L. 31.000.001 a L. 32.000.000
		n. 3 da L. 32.000.001 a L. 33.000.000
		n. 3 da L. 33.000.001 a L. 34.000.000
		n. 1 da L. 34.000.001 a L. 35.000.000
		n. 3 da L. 35.000.001 a L. 36.000.000
		n. 2 da L. 36.000.001 a L. 37.000.000
		n. 2 da L. 38.000.001 a L. 39.000.000
		n. 5 da L. 39.000.001 a L. 40.000.000
		n. 4 da L. 41.000.001 a L. 42.000.000
		n. 1 da L. 42.000.001 a L. 43.000.000
		n. 1 da L. 43.000.001 a L. 44.000.000
		n. 1 da L. 44.000.001 a L. 45.000.000
		n. 3 da L. 46.000.001 a L. 47.000.000
		n. 1 da L. 47.000.001 a L. 48.000.000
		n. 3 da L. 48.000.001 a L. 49.000.000
		n. 2 da L. 49.000.001 a L. 50.000.000
		n. 1 da L. 50.000.001 a L. 51.000.000
		n. 5 da L. 51.000.001 a L. 52.000.000
		n. 3 da L. 52.000.001 a L. 53.000.000
		n. 1 da L. 53.000.001 a L. 54.000.000
		n. 2 da L. 54.000.001 a L. 55.000.000
		n. 1 da L. 55.000.001 a L. 56.000.000
		n. 2 da L. 56.000.001 a L. 57.000.000
		n. 4 da L. 57.000.001 a L. 58.000.000
		n. 3 da L. 58.000.001 a L. 59.000.000
		n. 1 da L. 59.000.001 a L. 60.000.000
		n. 2 da L. 60.000.001 a L. 61.000.000
		n. 1 da L. 61.000.001 a L. 62.000.000
		n. 2 da L. 63.000.001 a L. 64.000.000
		n. 1 da L. 68.000.001 a L. 69.000.000
		n. 1 da L. 69.000.001 a L. 70.000.000

- Decorrenza 1995	n. 385	n. 3 da L. 13.600.001	a L. 14.000.000
		n.14 da L. 14.000.001	a L. 15.000.000
		n. 8 da L. 15.000.001	a L. 16.000.000
		n.10 da L. 16.000.001	a L. 17.000.000
		n. 4 da L. 17.000.001	a L. 18.000.000
		n. 7 da L. 18.000.001	a L. 19.000.000
		n.12 da L. 19.000.001	a L. 20.000.000
		n.10 da L. 20.000.001	a L. 21.000.000
		n. 8 da L. 21.000.001	a L. 22.000.000
		n.11 da L. 22.000.001	a L. 23.000.000
		n. 5 da L. 23.000.001	a L. 24.000.000
		n.10 da L. 24.000.001	a L. 25.000.000
		n.14 da L. 25.000.001	a L. 26.000.000
		n. 7 da L. 26.000.001	a L. 27.000.000
		n. 6 da L. 27.000.001	a L. 28.000.000
		n. 7 da L. 28.000.001	a L. 29.000.000
		n. 6 da L. 29.000.001	a L. 30.000.000
		n.10 da L. 30.000.001	a L. 31.000.000
		n. 5 da L. 31.000.001	a L. 32.000.000
		n. 3 da L. 32.000.001	a L. 33.000.000
		n. 5 da L. 33.000.001	a L. 34.000.000
		n. 2 da L. 34.000.001	a L. 35.000.000
		n. 3 da L. 35.000.001	a L. 36.000.000
		n. 5 da L. 36.000.001	a L. 37.000.000
		n. 6 da L. 37.000.001	a L. 38.000.000
		n. 9 da L. 38.000.001	a L. 39.000.000
		n. 8 da L. 39.000.001	a L. 40.000.000
		n. 9 da L. 40.000.001	a L. 41.000.000
		n. 4 da L. 41.000.001	a L. 42.000.000
		n. 5 da L. 42.000.001	a L. 43.000.000
		n. 7 da L. 43.000.001	a L. 44.000.000
		n. 2 da L. 44.000.001	a L. 45.000.000
		n. 7 da L. 45.000.001	a L. 46.000.000
		n. 2 da L. 46.000.001	a L. 47.000.000
		n. 9 da L. 47.000.001	a L. 48.000.000
		n. 3 da L. 48.000.001	a L. 49.000.000
		n. 5 da L. 49.000.001	a L. 50.000.000
		n. 6 da L. 50.000.001	a L. 51.000.000
		n. 3 da L. 51.000.001	a L. 52.000.000
		n. 3 da L. 52.000.001	a L. 53.000.000
		n. 4 da L. 53.000.001	a L. 54.000.000
		n. 4 da L. 54.000.001	a L. 55.000.000
		n. 8 da L. 55.000.001	a L. 56.000.000
		n. 6 da L. 56.000.001	a L. 57.000.000
		n. 6 da L. 57.000.001	a L. 58.000.000
		n. 6 da L. 58.000.001	a L. 59.000.000
		n. 5 da L. 59.000.001	a L. 60.000.000
		n. 7 da L. 60.000.001	a L. 61.000.000
		n. 8 da L. 61.000.001	a L. 62.000.000
		n. 6 da L. 62.000.001	a L. 63.000.000
		n. 5 da L. 63.000.001	a L. 64.000.000
		n. 7 da L. 64.000.001	a L. 65.000.000
		n. 8 da L. 65.000.001	a L. 66.000.000
		n. 4 da L. 66.000.001	a L. 67.000.000

n. 2 da L. 67.000.001	a L. 68.000.000
n.11 da L. 68.000.001	a L. 69.000.000
n.12 da L. 69.000.001	a L. 70.000.000
n. 4 da L. 71.000.001	a L. 72.000.000
n. 7 da L. 72.000.001	a L. 73.000.000
n. 2 da L. 73.000.001	a L. 74.000.000

Si ritiene opportuno evidenziare che 243 trattamenti di pensione con decorrenza 1995, pari al 58,44% del totale (385), risultano superiori a 30.000.000 di lire annue e che 134 trattamenti di pensione, pari al 81,35% di questi ultimi (243), risultano superiori a 50.000.000 di lire annue.

– Alla stregua delle cifre esposte risulta, quindi, che:
– su 839 titolari di pensioni di vecchiaia concesse nel 1995 con la legge 20 settembre 1980, n. 576, solo 6 pensionati, pari alllo 0,73 % dell'intero, sono stati interessati all'applicazione del cosidetto "sottominimo", peraltro abolito dall'1.1.1
– 993;
– n. 209 pensionati su 839, pari al 33,18% , hanno beneficiato della pensione nella misura minima;
– n. 624 titolari di pensione, pari al 74,38, ricevono trattamenti superiori al minimo.

Si ritiene utile, infine, sempre ai fini statistici, suddividere le n. 839 pensioni di vecchiaia concesse dalla Giunta Esecutiva a norma dell'art. 2 della legge 20/9/1980, n. 576, per territorio (Nord, Centro, Sud-Isole).

Pensioni concesse n. 839

- con decorrenza 1984 TOT.: n. 1

NORD n. 0
- Sottominimi n. 0 (-)
- Minimi n. 0 (-)
- Superiori al minimo n. 1 (100%)

CENTRO n. 0
- Sottominimi n. 0 (-)
- Minimi n. 0 (-)
- Superiori al minimo n. 0 (-)

SUD-ISOLE n. 0
- Sottominimi n. 0 (-)
- Minimi n. 0 (-)
- Superiori al minimo n. 0 (-)

- con decorrenza 1985 TOT.: n. 1

NORD n. 0
- Sottominimi n. 0 (-)
- Minimi n. 0 (-)
- Superiori al minimo n. 0 (-)

CENTRO n. 1
- Sottominimi n. 01 (-)
- Minimi n. 0 (-)
- Superiori al minimo n. 1 (100%)

SUD-ISOLE n. 0
- Sottominimi n. 0 (-)
- Minimi n. 0 (-)
- Superiori al minimo n. 0 (-)

- con decorrenza 1986 TOT.: n. 1

NORD n. 0
- Sottominimi n. 0 (-)
- Minimi n. 0 (-)
- Superiori al minimo n. 0 (-)

CENTRO n. 0
- Sottominimi n. 0 (-)
- Minimi n. 0 (-)
Superiori al minimo n. 0 (-)

SUD-ISOLE n. 1
- Sottominimi n. 0 (-)
- Minimi n. 1 (100%)
- Superiori al minimo n. 0 (-)

- con decorrenza 1987 TOT.: n. 2

NORD n. 0
- Sottominimi n. 0 (-)
- Minimi n. 0 (-)
- Superiori al minimo n. 0 (-)

CENTRO n. 2
- Sottominimi n. 0 (-)
- Minimi n. 2 (100%)
- Superiori al minimo n. 0 (-)

SUD-ISOLE n. 0
- Sottominimi n. 0 (-)
- Minimi n. 0 (-)
- Superiori al minimo n. 0 (-)

- con decorrenza 1988 TOT.: n.6

NORD n. 3
- Sottominimi n. 0 (-)
- Minimi n. 2 (66,66%)
- Superiori al minimo n. 1 (33,33%)

CENTRO n. 0
- Sottominimi n. 0 (-)
- Minimi n. 0 (-)
- Superiori al minimo n. 0 (-)

SUD-ISOLE n. 3
- Sottominimi n. 1 (33,33%)

- Minimi n. 1 (33,33%)
- Superiori al minimo n. 1 (33,33%)

- con decorrenza 1989 TOT.: n. 3

NORD n. 1
- Sottominimi n. 0 (-)
- Minimi n. 0 (-)
- Superiori al minimo n. 1 (100%)

CENTRO n. 1
- Sottominimi n. 0 (-)
- Minimi n. 0 (-)
- Superiori al minimo n. 1 (100%)

SUD-ISOLE n. 1
- Sottominimi n. 0 (-)
- Minimi n. 1 (100%)
- Superiori al minimo n. 1 (-)

- con decorrenza 1990 TOT.: n. 10

NORD n. 2
- Sottominimi n. 0 (-)
- Minimi n. 1 (50%)
- Superiori al minimo n. 1 (50 %)

CENTRO n. 3
- Sottominimi n. 0 (-)
- Minimi n. 0 (-)
- Superiori al minimo n. 3 (100%)

SUD-ISOLE n. 5
- Sottominimi n. 0 (-)
- Minimi n. 2 (40%)
- Superiori al minimo n. 3 (60%)

- con decorrenza 1991 TOT.: n. 8

NORD n. 1
- Sottominimi n. 0 (-)
- Minimi n. 0 (-)
- Superiori al minimo n. 1 (100%)

CENTRO n. 1
- Sottominimi n. 0 (-)
- Minimi n. 1 (100%)
- Superiori al minimo n. 0 (-)

SUD-ISOLE n. 6
- Sottominimi n. 3 (50%)
- Minimi n. 2 (33,33%)
- Superiori al minimo n. 1 (16,67%)

- con decorrenza 1992 TOT.: n. 24

NORD n. 7
- Sottominimi n. 0 (-)
- Minimi n. 3 (42,85%)
- Superiori al minimo n. 4 (57,15%)

CENTRO n. 9
- Sottominimi n. 0 (-)
- Minimi n. 0 (-)
- Superiori al minimo n. 9 (100%)

SUD-ISOLE n. 8
- Sottominimi n. 2 (25%)
- Minimi n. 3 (37,5%)
- Superiori al minimo n. 3 (37,5%)

- Con decorrenza 1993 TOT.: n. 86

NORD n. 27
- Sottominimi n. 0 (-)
- Minimi n. 10 (37,1%)
- Superiori al minimo n. 17 (62,9%)

CENTRO n. 17
- Sottominimi n. 0 (-)
- Minimi n. 7 (41,18%)
- Superiori al minimo n. 10 (58,82%)

SUD-ISOLE n. 42
- Sottominimi n. 0 (-)
- Minimi n. 24 (57,14%)
- Superiori al minimo n. 18 (42,86%)

- Con decorrenza 1994 TOT.: n. 455

NORD n. 227

- Minimi n. 5 (6,5%)
- Superiori al minimo n. 72 (93,5%)

CENTRO n. 49

- Minimi n. 15 (30,6%)
- Superiori al minimo n. 34 (69,4%)

SUD-ISOLE n. 101

- Minimi n. 44 (43,56%)
- Superiori al minimo n. 57 (56,44%)

- Con decorrenza 1995 TOT.: n. 470

NORD n. 165

- Minimi n. 12 (7,3%)
- Superiori al minimo n. 153 (92,7%)

CENTRO n. 122

- Minimi n 17 (14%)
- Superiori al minimo n. 105 (86%)

SUD-ISOLE n. 183

- Minimi n. 56 (30,6%)
- Superiori al minimo n. 127 (69,4%)

Riepilogando, quindi, le 839 pensioni concesse nel 1995, sono così suddivise per territorio:

PENSIONI CONCESSE TOT.: N. 839

NORD n. 284
- Sottominimi n. 0 (-)
- Minimi n. 33 (11,7%)
- Superiori al minimo n. 251 (88,3%)

CENTRO n. 205
- Sottominimi n. 0 (-)
- Minimi n. 42 (20,5%)
- Superiori al minimo n. 163 (79,5%)

SUD-ISOLE n. 350
- Sottominimi n. 6 (1,7%)
- Minimi n. 134 (38,3%)
- Superiori al minimo n. 210 (60%)

PAGAMENTO PENSIONI
(Anno 1995)

Anni	1995	1994	1993	1992	1991	1990	1989
Milioni	342.798	302.392	264.811	184.455	168.793	140.724	123.601

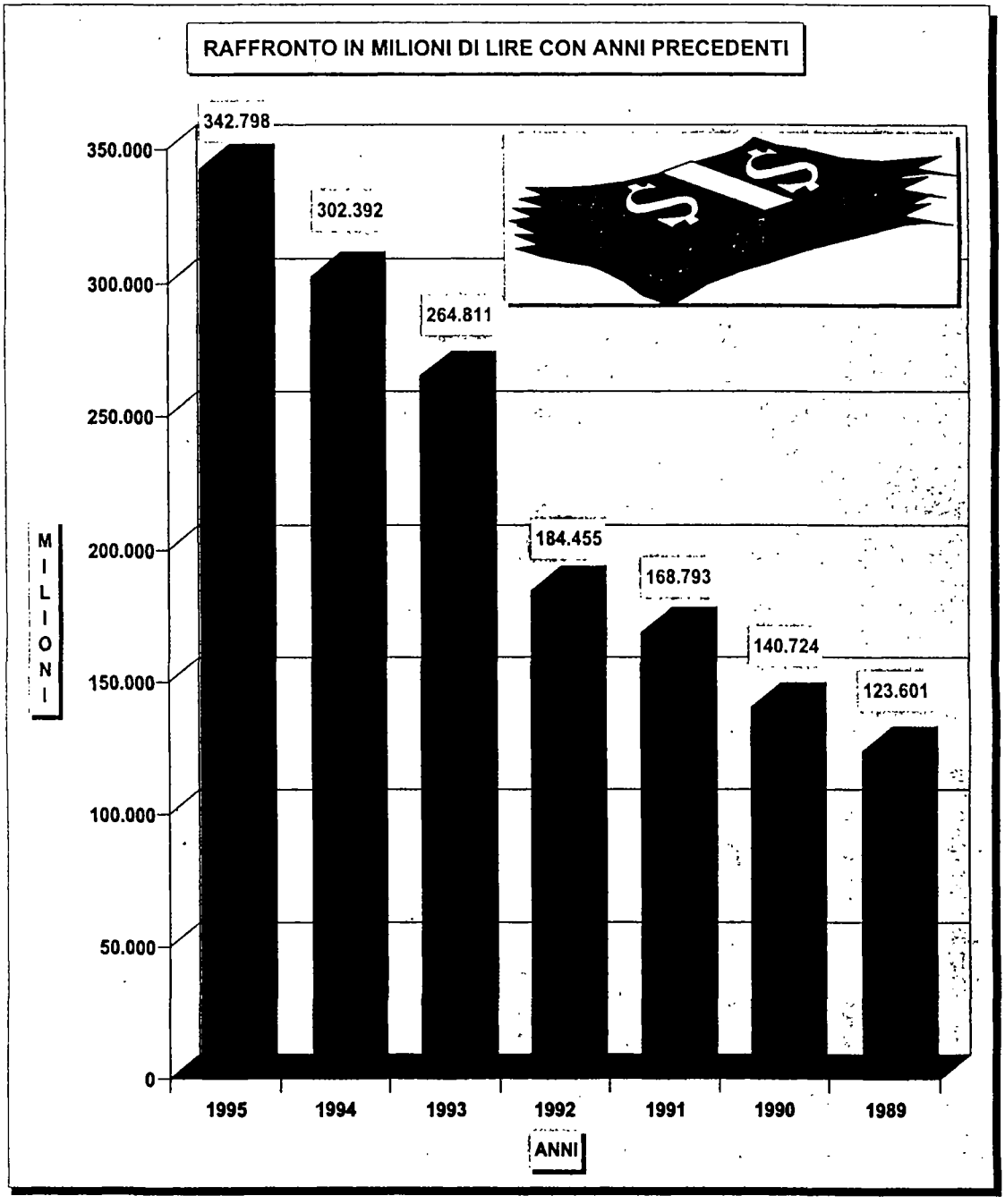

SERVIZIO GESTIONE DEL PATRIMONIO IMMOBILIARE

PATRIMONIO IMMOBILIARE - NUOVI ACQUISTI

Il patrimonio immobiliare di proprietà della Cassa è esposto nell'inventario allegato alla situazione amministrativa. Dello stesso è indicata una duplice valutazione:

- l'una afferente il prezzo di acquisto maggiorato delle spese di straordinaria manutenzione;

- l'altra desunta dagli estimi catastali rivalutati o, per gli acquisti recenti, il prezzo di acquisto oltre alle imposte di legge.

Al fine di dare concreta realizzazione al piano di impiego dei fondi disponibili per la parte riguardante gli investimenti immobiliari, gli Uffici hanno provveduto, nei primi mesi dell'anno, all'inserzione di moduli pubblicitari su quotidiani economici e non, a diffusione nazionale e di grande tiratura. Ciò ha fatto affluire alla Cassa quasi 300 offerte che sono state tutte attentamente esaminate, oltre che dalla Commissione Patrimonio e Bilancio, anche da un gruppo ristretto di Consiglieri, nominato dal Consiglio di Amministrazione, con lo scopo di individuare i beni meritevoli di considerazione per l'eventuale acquisto per le loro caratteristiche sia tecniche che economiche.

Sono state poi nominate varie Commissioni con l'incarico di valutare la congruità del prezzo richiesto.

Le Commissioni composte da Professionisti vari (Ingegneri, Architetti, Dottori Commercialisti ecc.), sono state presiedute da Delegati di zona della Cassa.

Nell'anno 1995, la Cassa ha definito i seguenti acquisti:

- complesso immobiliare in San Lazzaro di Savena (BO), Viale Pascoli, al prezzo dì Lire 16.600.000.000, in conto residui;

- locale in Firenze, Via C. Lombroso, al costo (comprensivo degli oneri notarili) di Lire 715.000.000, in conto residui;

- locali in Roma, Via E.Q. Visconti 6/1, 6/2, 6/3 e 6/4, al prezzo di Lire 1.725.500.000, in conto competenza.

Sono stati , inoltre, impegnati i seguenti importi:

- Lire 29.750.000.000 per l'acquisto di un immobile in Siena - Via Lombardi 41;
- Lire 9.520.000.000 per l'acquisto di un immobile in Viterbo - Via Cardarelli;
- Lire 20.944.000.000 per l'acquisto di un immobile in Roma - Via Malfante;
- Lire 40.400.500.000 per l'acquisto di un immobile in Roma - Via di Tor Pagnotta;
- Lire 25.823.000.000 per l'acquisto di un immobile in Sesto Fiorentino - Via Lucchese;
- Lire 30.345.000.000 per l'acquisto di un immobile in Milano in angolo tra Viale Richard e Via Ludovico il Moro.

Gli impegni relativi agli acquisti di Siena e Milano, di cui innanzi, sono in corso di annullamento; gli acquisti immobiliari relativi ai rimanenti impegni sono stati recentemente definiti.

MANUTENZIONE

Come è noto, gli immobili di proprietà della Cassa non sono di costruzione recente (età media: 25 anni).

Pertanto, sono sempre più frequenti gli interventi manutentivi di carattere ordinario su detti immobili, soprattutto sugli impianti idricì, fognari, su tetti e terrazzi, con notevole impegno sia per gli Uffici che per i gestori esterni.

Per quanto riguarda gli interventi manutentivi di carattere straordinario, sono proseguiti, nell'anno, i lavori nel complesso edilizio di Via Giovanni Andrea Badoero in Roma, per l'importo contrattuale di Lire 799.097.586.

Trattasi di lavori di una certa entità (i primi che si attuano in questo complesso di notevoli dimensioni, la cui costruzione risale a circa trenta anni fa), che riguardano l'impermeabilizzazione dei terrazzi di copertura, compreso quello dell'autorimessa; la ripresa degli intonaci dei prospetti interni e la loro completa tinteggiatura; la verniciatura delle parti in ferro, la realizzazione degli impianti citofonici e di antenne centralizzate per la ricezione televisiva.

Sono stati, inoltre, affidati i lavori per la ristrutturazione dei locali situati al IV piano della Sede della Cassa, per l'importo di Lire 1.167.578.405 (importo a base d'asta Lire 1.456.506.000, ribasso 19,837%), nonchè i lavori per l'adeguamento degli impianti elettrici degli stabili in Roma, alla Legge n. 46/90 per l'importo di Lire 497.247.258 (importo a base d'asta Lire 698.970.000, ribasso 28,86%).

SITUAZIONE LOCATIVA

Nel febbraio del 1994 la Cassa ha sottoscritto (prima fra tutti gli enti similari), con le organizzazioni della proprietà edilizia e dei conduttori, un protocollo di intesa nel quale sono stati integralmente recepiti gli aumenti sui canoni determinati dal Consiglio di Amministrazione in applicazione dell'art. 11 della Legge n. 359/92 (disciplina dei c.d. "patti in deroga" alla Legge n. 392/78 sull'equo canone).

I contratti ad uso abitativo definiti nell'anno 1995 in applicazione dell'art. 11 L. 359/92 sono stati n. 229, di cui n. 131 a titolo di rinnovo (contratti mod. B) e n. 98 come nuovi contratti (contratti mod. A):

	ROMA	**MODENA**	**CATANIA**
contratti mod B	108	20	3
contratti mod. A	56	42	-
	164	62	3

SEGRETERIA DI PRESIDENZA E DEGLI ORGANI COLLEGIALI

In data 21 gennaio 1995 si è rinnovato parzialmente il Consiglio di Amministrazione con l'elezione dei Consiglieri Avv.ti: Paolo Agnino, Maurizio De Tilla, Francesco Monaco e Giovanni Arrigo Rona. Nella stessa data sono stati nominati Presidente Avv. Giuseppe Botta, e Vice Presidente Avv. Gerardo Vitiello e in data 10 novembre 1995 è stato altresì nominato Vice Presidente Avv. Giovanni Di Blasi.

Il Comitato dei Delegati, insediatosi in data 28 dicembre 1994 ha tenuto, nel corso dell'anno 1995, n. 12 riunioni, adottando n. 82 delibere.

Il Consiglio di Amministrazione ha tenuto nel corso dell'anno 1995 n. 33 riunioni adottando n. 1392 delibere, 575 delle quali in merito a ricorsi inoltrati da professionisti.

Si sono inoltre tenute n. 12 riunioni della Giunta Esecutiva, una in più rispetto agli anni precedenti.

L'attività della Presidenza, del Consiglio di Amministrazione e del Comitato dei Delegati e del Consiglio di Amministrazione è stata quest'anno particolarmente intensa perchè la Cassa ha affrontato, tra l'altro, le incombenze correlate alla privatizzazione prevista dal Decreto Legislativo n. 509/1994 e alla conseguente formazione del 1° Contratto Collettivo Nazionale di Lavoro degli Enti privatizzati.

E' stato inoltre avviato un importante processo di ristrutturazione informatica e strutturale degli Uffici, con l'acquisizione di tecnologie più moderne per il miglior funzionamento del lavoro, è stato avviato anche il programma di ristrutturazione dei locali della sede, che consentirà peraltro l'utilizzazione dell'intero IV piano di proprietà.

Gli Organi Collegiali sono stati inoltre chiamati a studiare le problematiche connesse alla riforma del sistema pensionistico di cui alla Legge n. 335/95 nonchè ad approvare nuove discipline regolamentari di particolare importanza ed urgenza (Regolamento per l'applicazione degli artt. 17 e 18 della Legge 20.9.1980 n. 576, come modificati dagli artt. 9 e 10 della Legge 11.2.1992, n. 141.

E' stato infine avviato l'esame di una riforma normativa del sistema previdenziale forense.

RENDICONTO FINANZIARIO

Come già detto, nel rendiconto finanziario trovano esposizione i risultati della gestione del bilancio per le entrate e per le spese, distintamente per titoli, per categorie e per capitoli, separatamente per competenza e per residui.

In questa parte della relazione relativa al rendiconto finanziario si analizzano i capitoli di entrata e di uscita più significativi:

ENTRATE CORRENTI

Cap. 216 - Contributi personali (ruoli esattoriali).

Come già illustrato nella relazione riguardante il Servizio Iscrizioni e Contributi, l'accertamento delle entrate contributive riscosse a mezzo ruoli esattoriali è consistito, tenuto conto degli sgravi trattenuti per 3,058 miliardi di lire, in 181,8 miliardi di lire, dati da 123,2 miliardi di lire accertati a mezzo ruolo ordinario e 58,6 miliardi di lire accertati a mezzo ruolo suppletivo.

Essendo state riscosse, in conto competenza, £.79.378.467.762, alla fine dell'esercizio sono rimaste da riscuotere £.102.393.776.533 Sui residui ammontanti a complessive £.73.463.609.674 sono state effettuate riscossioni per £.62.477.973.999 e sono state operate variazioni in meno per sgravi per £ 7.361.479.381.

Nel prospetto che segue vengono illustrati i dati (in milioni di lire) relativi ai contributi personali a mezzo ruoli esattoriali nel periodo dal 1985 al 1995:

ANNO	ACCERTAMENTO COMPLESSIVO	CONTRIBUTI EX ART. 10 L.576/80	CONTRIBUTI EX ART. 11 L.576/80	CONGUAGLI 1975/1979 (ARR.)	RECUPERI ANNI PRECEDENTI
1985	49.094	31.447	9.447	8.200	-
1986	52.465	40.345	12.120	-	-
1987	61.221	42.849	12.872	1.500	4.000
1988	80.090	43.972	14.657	1.600	19.861
1989	68.386	45.365	15.121	1.600	6.300
1990	96.165	54.200	18.065	-	23.900
1991	79.725	56.045	18.680	-	5.000
1992	99.613	72.985	24.328	-	2.300
1993	114.426	71.963	23.987	-	18.476
1994	136.949	73.213	24.404	-	39.332
1995	181.772	107.079	35.693	-	39.000

Cap. 217 - Contributi personali (versamenti diretti).

Nel corso dell'anno sono state riscosse £ 179.276.620.765 relativamente al mod. 5/95, ma il dato non tiene conto, ovviamente, dei versamenti effettuati dagli iscritti con la seconda rata dell'autotassazione con scadenza al 31 dicembre 1995, i cui dati formeranno oggetto di riaccertamento nel bilancio dell'anno 1996.

Nel conto consuntivo 1995 risultano, intanto, accertamenti complessivi per 340 miliardi di lire di competenza dell'esercizio 1995, salvo verificare l'esatto ammontare degli introiti relativi alla data del 31 dicembre 1995 che troveranno collocazione in un eventuale riaccertamento di residui attivi.

I dati relativi alla riscossione dei contributi personali in autotassazione nel periodo dal 1985 al 1995 sono i seguenti (in milioni di lire):

ENTRATE CONTRIBUTIVE
(Anno 1995)

Anni	1995	1994	1993	1992	1991	1990	1989
Milioni	525.085	461.344	401.260	340.202	296.485	272.298	202.012

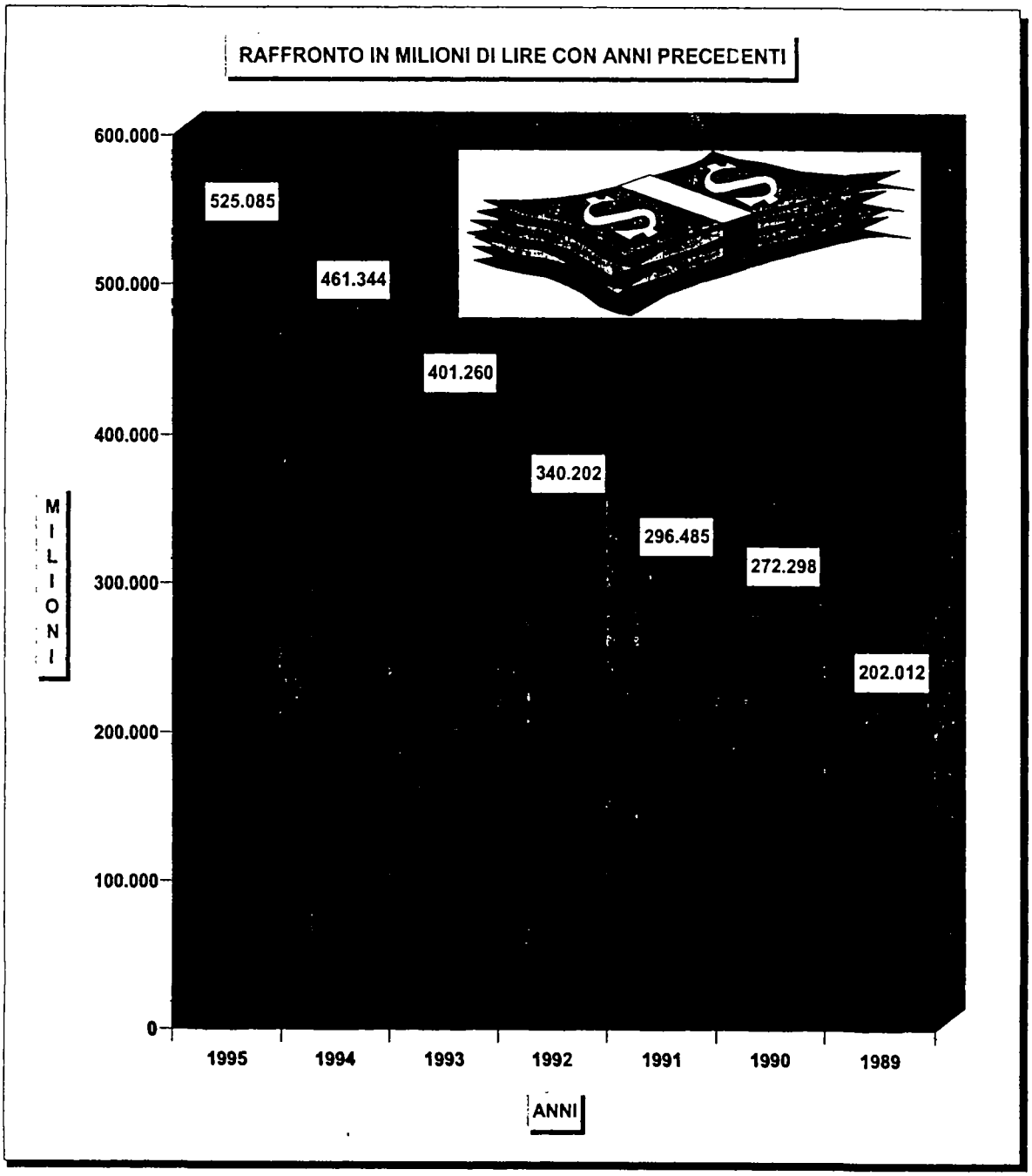

ANNO	ACCERTAMENTO COMPLESSIVO	EX ART. 10 L. 576/80	EX ART. 11 L. 576/80
1985	63.418	46.897	16.521
1986	76.881	51.765	18.235
1987	91.536	67.736	23.800
1988	111.260	82.332	28.928
1989	130.485	96.559	33.926
1990	157.061	117.796	39.265
1991	184.934	138.700	46.234
1992	223.878	167.908	55.970
1993	270.288	202.716	67.572
1994	324.821	243.616	81.205
1995*	340.000	250.000	85.000

* dati non definitivi.

Cap. 400 - Affitti di immobili.

Sono stati accertati canoni di affitto per complessive lire 18.148.454.495 delle quali £. 14.646.141.411 riscosse e lire 3.502.313.084 registrate a titolo di residui attivi. Rispetto al dato di consuntivo dell'esercizio 1994 (£ 14.753.357.597) si registrano, su questo capitolo di bilancio, maggiori entrate per 3,4 miliardi di lire circa, date dagli affitti derivanti dai nuovi acquisti immobiliari effettuati dalla Cassa in Roma, Firenze, Vicenza, Bologna e Milano.

Per quanto riguarda l'importo dei residui attivi, è necessario chiarire subito alcune motivazioni che contribuiscono a ridimensionarne notevolmente l'ammontare.

Infatti, dai rendiconti della CAGISA, società di gestione degli stabili in Roma e in Modena, emerge che per i mesi di

REDDITI DEI FABBRICATI
(Anno 1995)

Anni	1995	1994	1993	1992	1991	1990	1989
Milioni	18.148	14.753	11.317	11.445	10.871	10.007	9.160

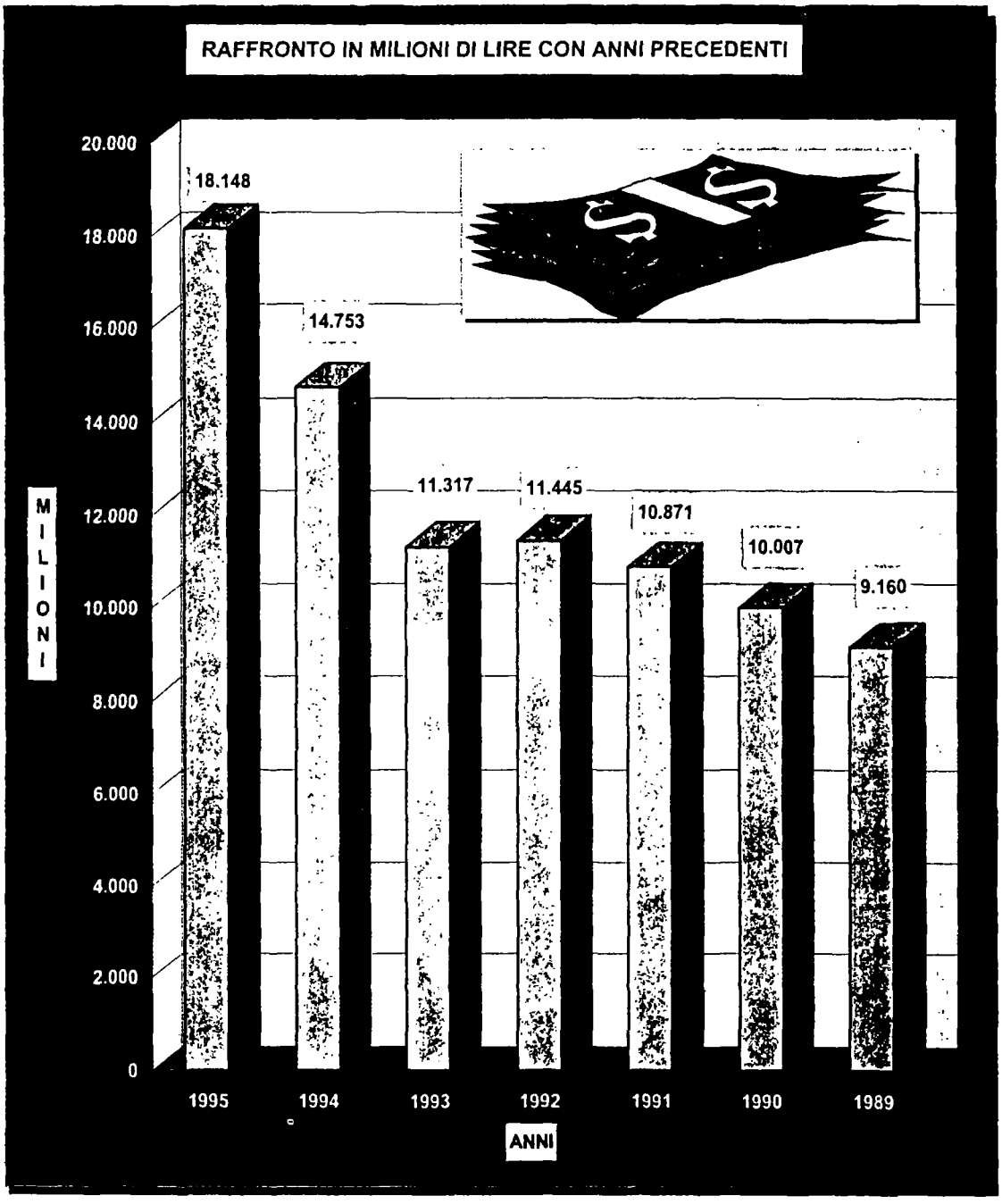

novembre e dicembre 1995 gli introiti per affitti pagati dai conduttori, pari a complessive £.1.764.807.917, sono stati contabilizzati nei primi mesi dell'anno 1996, soprattutto per ritardi nell'elaborazione dei relativi rendiconti.

Le morosità vere e proprie degli inquilini, quindi, si riducono dall'importo di £.3.502.313.084 di cui sopra a £.1.737.505.167 delle quali £. 1.014.479.994 sono costituite da canoni dovuti da pubbliche amministrazioni.

Sui residui degli esercizi precedenti, ammontanti al 31/12/1994 a complessive £ 4.134.533.686, sono state riscosse lire 3.318.863.508 e annullate £.96.079.737.

L'ulteriore residuo di £.719.590.441 va ridotto dell'importo di lire 30.653.436 contabilizzato nei primi mesi dell'anno per i motivi anzidetti.

Va precisato che la riscossione dei canoni di locazione e degli oneri accessori viene eseguita e controllata con cura sia dai gestori esterni, sia dai Servizi della Cassa e che le azioni legali per il recupero coattivo dei crediti della Cassa vengono iniziate con tempestività.

Cap. 404 - Interessi su valori obbligazionari

Su questo capitolo di bilancio, di nuova istituzione, sono evidenziati gli interessi maturati sui valori obbligazionari distintamente da quelli maturati su titoli dello Stato registrati nel capitolo 405.

L'accertamento di 33,386 miliardi di lire tiene conto dei ratei degli interessi relativi all'anno 1995 la cui riscossione ha luogo nel 1996 (4,6 miliardi di lire).

Cap. 405 - Interessi su valori mobiliari dello Stato.

Su questo capitolo di bilancio sono evidenziati gli interessi maturati sugli impieghi a medio e lungo termine in titoli di Stato effettuati con le giacenze liquide.

Rispetto al dato previsionale di 146,8 miliardi di lire, si

registrano accertamenti per 147 miliardi di lire, ivi compresi i ratei di interesse dell'anno 1995 che andranno in riscossione nel 1996 (35,1 miliari di lire).

Cap. 406 - Interessi su impieghi a breve termine.

Su questo capitolo sono registrati gli interessi da impieghi a breve termine (operazioni "pronti contro termine").

Sono stati accertati interessi per 18,3 miliardi di lire, ivi compresi i ratei di interesse relativi all'anno 1995 e da riscuotere nel 1996 (472,8 milioni di lire).

Cap. 407 - Dividendi azionari.

Questo nuovo capitolo di bilancio viene istituito per evidenziare i dividendi maturati sulle azioni di proprietà (azioni I.N.A. e Banca Popolare di Sondrio).

Risultano riscossi interessi per 647 milioni di lire.

Cap. 410 - Interessi attivi su depositi in conto corrente.

Alla data del 31 dicembre 1995, risultano accertati, in conto competenza, interessi sulle giacenze nei conti correnti per 20,500 miliardi di lire.

Di questi, 1,702 miliardi di lire sono stati riscossi nell'anno; 18,798 miliardi di lire, costituiti prevalentemente dagli interessi dovuti dal Ministero del Tesoro sui depositi vincolati della Cassa, saranno, invece introitati nell'anno 1996.

Cap. 415 - Plusvalori mobiliari e immobiliari.

Sui titoli rimborsati e sulle operazioni di "arbitraggi su titoli" è stato realizzato un plus valore di complessivi 18,1 miliardi di lire, di cui 6,2 derivanti dai normali rimborsi e 11,9 derivanti dalle operazioni di "arbitraggi" su titoli.

PROVENTI PATRIMONIALI
(Anno 1995)

Anni	1995	1994	1993	1992	1991	1990	1989
Milioni	256.211	259.852	236.446	204.838	158.111	138.170	104.929

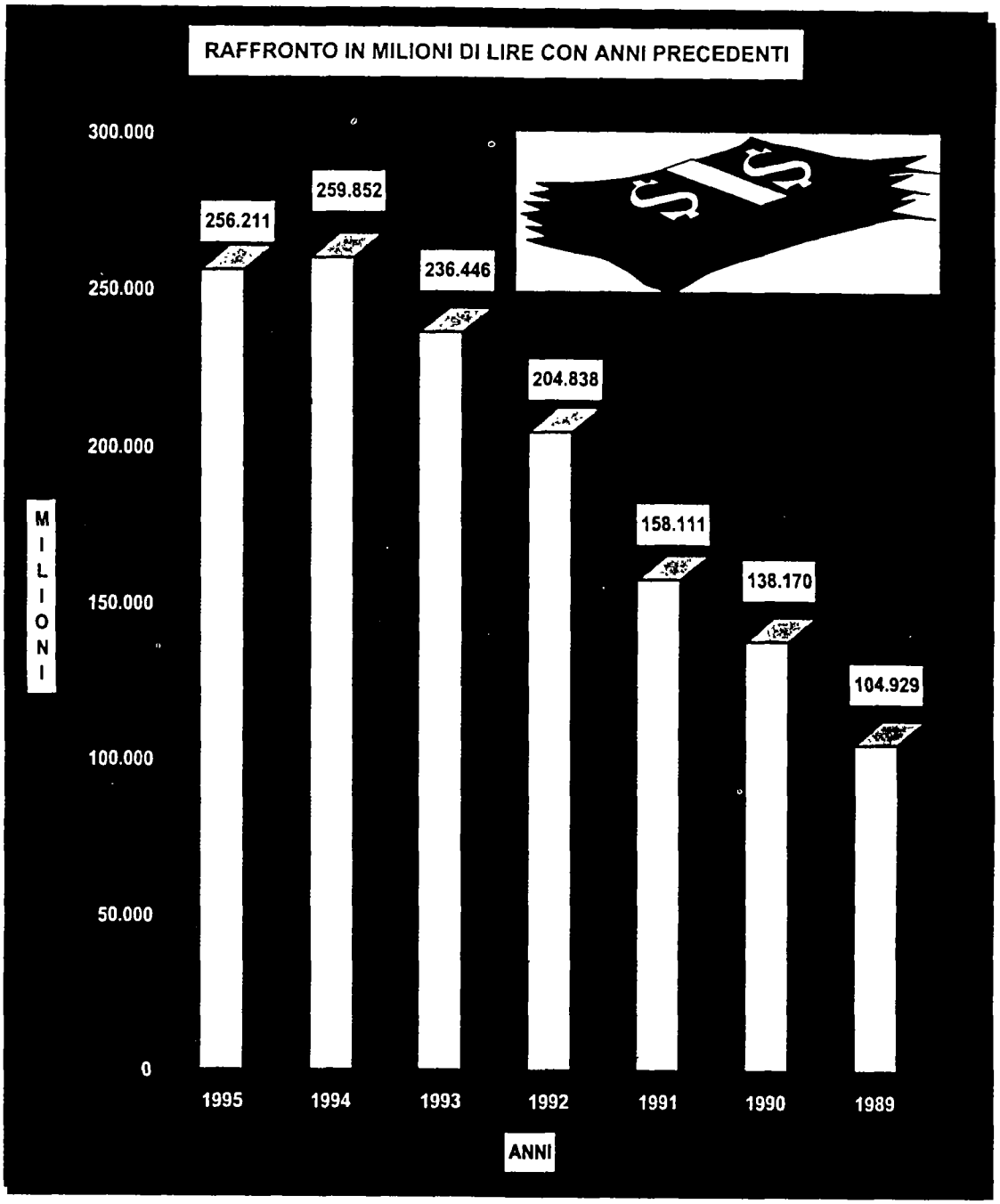

Cap. 450 - Recuperi e rimborsi diversi.

Su questo capitolo è stato accertato l'importo di lire 764.629.632, di cui £ 663.920.338 riscosse.

Trattasi, specificatamente, dei recuperi di imposte sulle pensioni, nonché dei riversamenti da parte delle Esattorie per sgravi non eseguiti.

I residui riguardano principalmente le domande di rimborso inviate all'Erario, ai sensi dell'art. 38 del D.P.R. 600/1973, per il recupero di imposte relative ad assegni di pensione di avvocati deceduti.

Cap. 451 - Recupero spese di portierato.

Su questo capitolo si registrano i recuperi, a carico degli inquilini, del 90% delle spese di portierato ai sensi della Legge n. 392/78.

L'importo accertato è di £. 808.448.000, di cui £ 666.467.039 riscosse.

Restano da riscuotere £. 141.980.961. Anche in questo caso va precisato che la gran parte dei residui non è costituita da morosità, ma da ritardi nell'elaborazione dei rendiconti da parte dei gestori o nell'acquisizione delle notizie ad essi relative.

Infatti, dai rendiconti della CAGISA relativi ai mesi di novembre e dicembre 1995 risulta che sono state pagate dai conduttori lire 124.028.079, contabilizzate nei primi mesi dell'anno 1996.

Le morosità pertanto si riducono a £.26.776.144.

Sui residui degli esercizi precedenti, ammontanti a complessive £.285.725.183, sono state riscosse £.26.398.011 e annullate £.5.801.531. L'ulteriore residuo di £.253.525.641 va ridotto dell'importo di £.420.737 contabilizzato nei primi mesi dell'anno per i motivi anzidetti.

POSTE CORRETTIVE ED ALTRE ENTRATE
(Anno 1995)

Anni	1995	1994	1993	1992	1991	1990	1989
Milioni	5.204	4.209	3.954	3.624	3.310	3.184	3.494

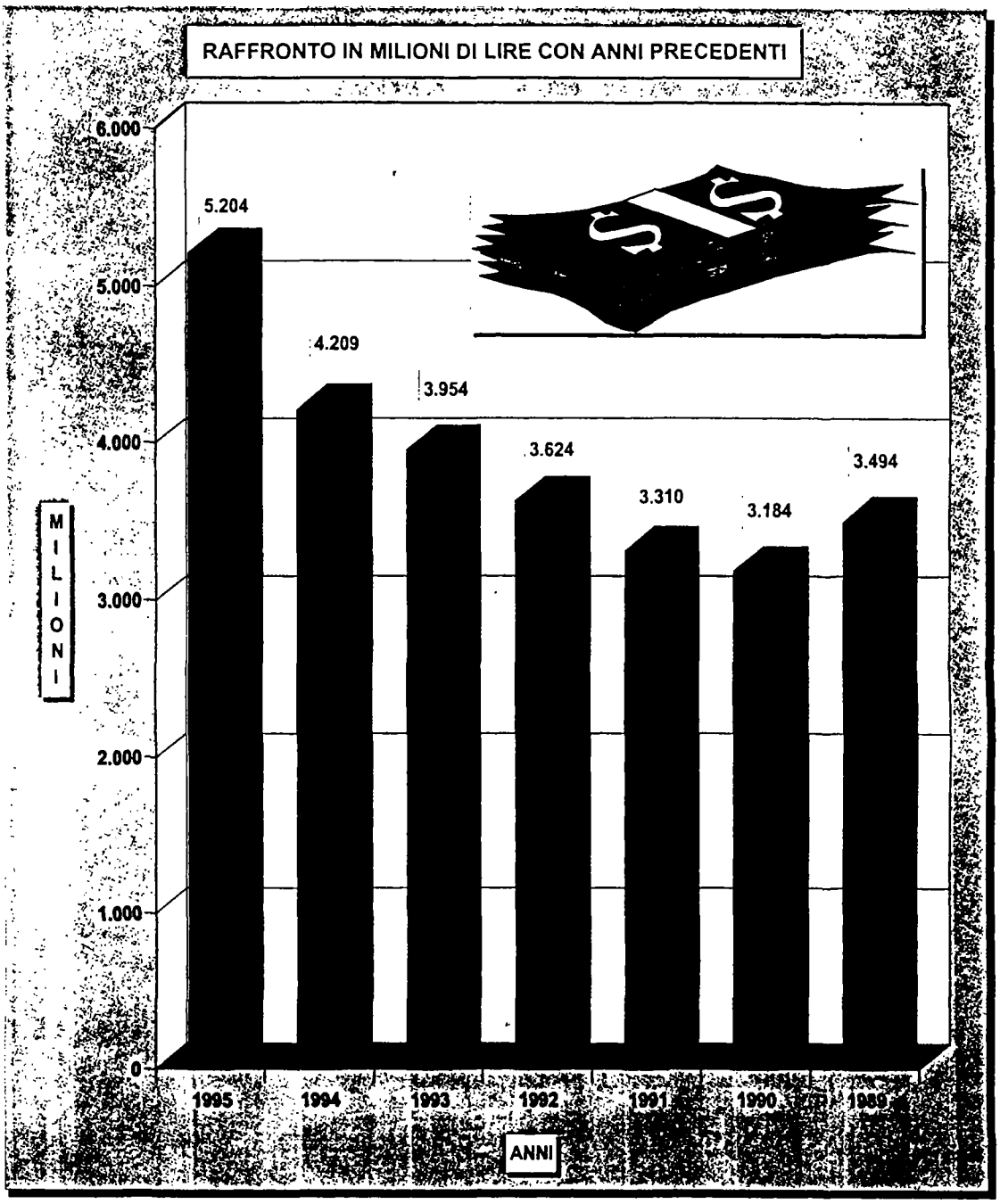

Cap. 455 - Assegni di pensioni restituiti.

Su questo capitolo vengono registrati gli importi degli assegni di pensione restituiti per sopravvenuto decesso dei beneficiari.

L'importo accertato e riscosso è di £. 1.927.740.214.

Cap. 470 - Recuperi maggiorazioni pensionati ex combattenti.

Su questo capitolo vengono registrate le somme anticipate dalla Cassa, ai sensi dell'art. 6 della Legge 15 aprile 1985 n. 140, a titolo di maggiorazione del trattamento pensionistico per gli ex combattenti, da recuperare a carico del bilancio dello Stato con le modalità di cui al decreto 14 dicembre 1985 del Ministero del Tesoro.

Risultano accertate £ 1.179.529.617, di cui recuperate lire 9.297.819.

I residui, pari a £ 1.186.390.060, sono stati interamente riscossi.

Cap. 500 - Entrate eventuali.

L'importo per tale capitolo, di £ 523.855.879 interamente riscosso, è costituito, in massima parte, dai recuperi delle spese legali che sono ammontate a £ 373.542.936 e dagli interessi di mora, per £ 10.669.783.

La situazione al 31 dicembre 1995 delle "entrate correnti",distintamente per la competenza ed i residui, è la seguente:

COMPETENZA

- previsioni	£	764.767.440.000
- accertamenti	£	786.500.117.164
- riscossioni in c/competenza	£	459.449.042.390
- residui attivi 1995	£	327.051.074.774

ENTRATE CORRENTI
(Anno 1995)

Anni	1995	1994	1993	1992	1991	1990	1989
Poste correttive ed altre entrate	5.204	4.209	3.954	3.624	3.310	3.184	3.494
Proventi patrimoniali	256.211	259.852	236.446	204.838	158.111	138.170	104.929
Entrate contributive	525.085	461.344	401.260	340.202	296.485	272.298	202.012
TOTALI ENTRATE	786.500	725.405	641.660	548.664	457.906	413.652	310.435



ENTRATE CORRENTI Anno 1995
(Raffronto in Percentuali con anni precedenti)

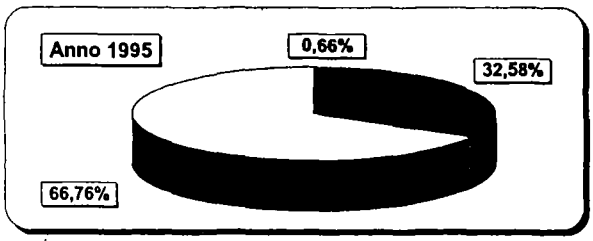

Anno 1995	Riparti	Milioni
Poste correttive ed altre entrate	0,66%	5.204
Proventi patrimoniali	32,58%	256.211
Entrate contributive	66,76%	525.085
TOTALI	100,00%	786.500

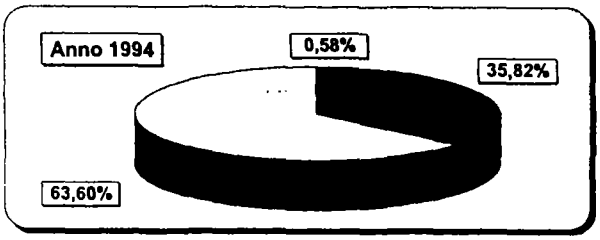

Anno 1994	Riparti	Milioni
Poste correttive ed altre entrate	0,58%	4.209
Proventi patrimoniali	35,82%	259.852
Entrate contributive	63,60%	461.344
TOTALI	100,00%	725.405

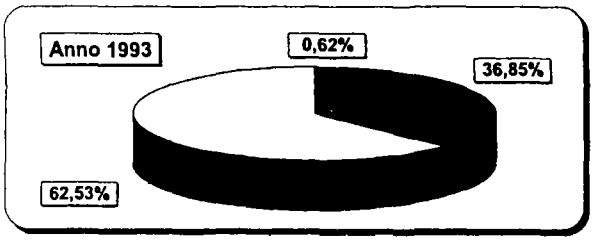

Anno 1993	Riparti	Milioni
Poste correttive ed altre entrate	0,62%	3.954
Proventi patrimoniali	36,85%	236.446
Entrate contributive	62,53%	401.260
TOTALI	100,00%	641.660

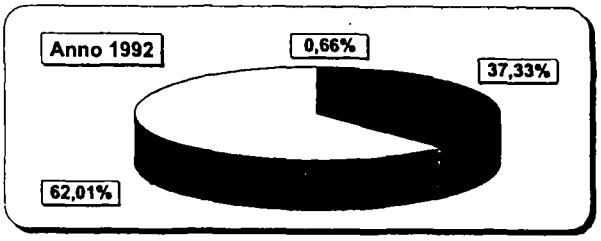

Anno 1992	Riparti	Milioni
Poste correttive ed altre entrate	0,66%	3.624
Proventi patrimoniali	37,33%	204.838
Entrate contributive	62,01%	340.202
TOTALI	100,00%	548.664



Anno 1991	Riparti	Milioni
Poste correttive ed altre entrate	0,72%	3.310
Proventi patrimoniali	34,53%	158.111
Entrate contributive	64,75%	296.485
TOTALI	100,00%	457.906

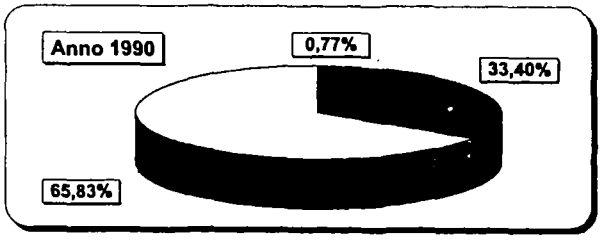

Anno 1990	Riparti	Milioni
Poste correttive ed altre entrate	0,77%	3.184
Proventi patrimoniali	33,40%	138.170
Entrate contributive	65,83%	272.298
TOTALI	100,00%	413.652

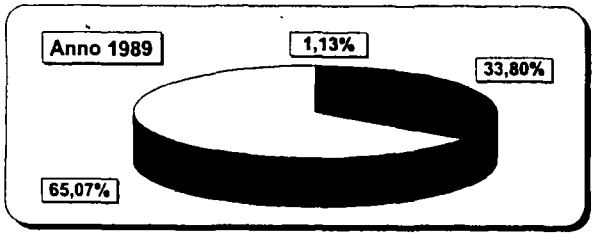

Anno 1989	Riparti	Milioni
Poste correttive ed altre entrate	1,13%	3.494
Proventi patrimoniali	33,80%	104.929
Entrate contributive	65,07%	202.012
TOTALI	100,00%	310.435

RESIDUI

- residui attivi 1994 e precedenti (al 1/1/95)	£	284.067.358.627
- variazioni in più	£	1.916.891.784
- variazioni in meno	£	7.463.360.649
- riscossioni in conto residui	£	273.435.928.075
- residui attivi 1994 e precedenti (al 31/12/94)	£	5.084.961.687
- totale generale dei residui attivi	£	332.136.036.461

Nei grafici a seguire si fornisce una rappresentazione dei proventi patrimoniali, delle poste correttive ed altre entrate e del totale delle entrate correnti nell'anno 1995, a confronto con le risultanze dell'ultimo quinquennio antecedente.

ENTRATE IN CONTO CAPITALE

Cap. 900 - Realizzi di valori mobiliari.

Nel corso dell'anno 1995 sono state accertate entrate complessive per £ 759.590.218.675 date dalle normali estrazioni e dal rimborso dei titoli a medio e lungo termine, nonchè dai realizzi derivanti dalle operazioni di "arbitraggio" su titoli.

Cap. 905 - Realizzi di investimenti in titoli "pronti contro termine".

Le operazioni in "pronti contro termine" effettuate utilizzando le disponibilità liquide hanno consentito rendimenti sensibilimente superiori a quelli conseguibili dai depositi in conto corrente.

Sono state effettuate operazioni per complessivi 961,4 miliardi di lire.

Il totale delle entrate in conto capitale è stato il seguente:

- previsioni	1.894.600.000.000
- accertamenti	1.723.222.692.216
- riscossioni	1.628.337.317.828
- residui attivi 1995	94.885.374.388

ENTRATE PER PARTITE DI GIRO

Capitoli dal 1300 al 1318 -

Sono iscritte in questi capitoli di bilancio le seguenti ritenute erariali:

-cod. 1001, sulle pensioni e sulle retribuzioni di competenza dell'anno;

-cod. 1004, sugli emolumenti corrisposti a funzionari dello Stato (personale del Servizio ispettivo del Ministero di Grazia e Giustizia e componenti del Collegio dei Sindaci);

- cod. 1012, sui trattamenti di fine rapporto di lavoro dipendente;

- cod. 1002, sulle pensioni e sulle retribuzioni da corrispondere in conto residui degli esercizi precedenti;

- cod. 1030, sugli interessi passivi corrisposti nell'anno;

- cod. 1038, sulle competenze dei gestori delle unità immobiliari di proprietà della Cassa;

- cod. 1040, sugli onorari da corrispondere ai professionisti e sulle indennità corrisposte ai componenti gli Organi collegiali della Cassa.

- cod. 1044, sulle indennità per la perdita dell'avviamento commerciale.

L'ammontare delle ritenute operate nell'anno 1995 su tali capitoli è di 59 miliardi di lire.

Capitoli 1320/1325

Sono iscritte in questi capitoli di bilancio le ritenute previdenziali sulle retribuzioni, rispettivamente, agli impiegati

e al personale addetto ai servizi di custodia e pulizia presso gli stabili di proprietà della Cassa.

Il totale delle ritenute operate nell'anno 1995 su tali capitoli è di 714,9 milioni di lire.

Cap. 1330 - Depositi cauzionali locatari.

L'importo complessivo degli accertamenti e delle riscossioni per nuovi depositi cauzionali nell'anno 1995 è di lire 867.168.088.

Cap. 1335 - Trattenute per conto terzi.

Su questo capitolo affluiscono le trattenute operate a pensionati per pignoramenti disposti dall'autorità giudiziaria e ad impiegati per cessione del quinto dello stipendio, contributi sindacali, ecc. Risultano accertate £. 173.624.673 di cui lire 173.581.726 riscosse.

Cap. 1345 - Rivalsa di servizi gestione immobiliare.

Le spese comuni impegnate nel corso dell'anno facenti carico ai conduttori di unità immobiliari ammontano a £ 2.077.441.570

A fronte di tali anticipazioni, entro il 31 dicembre 1995 sono stati effettuati recuperi per £ 1.924.580.073.

Risultano contabilmente da recuperare per l'anno 1995 lire 152.861.497.

Anche in questo caso va precisato che parte dei residui attivi non è costituita da morosità, ma da ritardi fisiologici in fase di contabilizzazione delle riscossioni; infatti, dai rendiconti della Cagisa relativi ai mesi di novembre e dicembre 1995, risulta che sono state pagate dai conduttori £. 61.832.751 contabilizzate nei primi mesi dell'anno 1996.

Le morosità, pertanto, si riducono a £. 91.028.746.

Sui residui degli esercizi precedenti, ammontanti a lire

1.792.352.705 sono state riscosse £. 749.841.001 e annullate £.51.272.895; sono stati, inoltre, effettuati riaccertamenti per £.2.234.810.

L'ulteriore residuo di £.993.473.619 è ridotto dell'importo di lire 2.573.249 contabilizzato nei primi mesi dell'anno 1996 per i motivi sopra indicati.

Come già detto, proseguono le azioni per assicurare il recupero dei crediti della Cassa nei confronti degli inquilini.

SPESE CORRENTI

Categoria I - Spese per gli Organi dell'Ente.

Sono iscritti in questa categoria gli assegni e le indennità alla Presidenza e le indennità e i rimborsi ai componenti gli organi collegiali della Cassa (Collegio dei Sindaci e Organi Collegiali di amministrazione):

Per i componenti del Collegio dei Sindaci (cap. 105) é stata interamente pagata la somma di £. 51.670.994 impegnata; in conto residui, sono state pagate £. 2.712.820.

Per i componenti degli Organi Collegiali di amministrazione (cap. 110) è stata pagata la somma di £. 471.210.388 a titolo di rimborso spese.

Particolarmente assidue sono state, nel 1995, le sedute del Consiglio di Amministrazione, che ha complessivamente adottato 1392 delibere di cui 575 in materia di ricorsi.

Categoria II - Oneri per il personale in attività di servizio.

Sono iscritte in questa categoria le spese relative al personale in attività di servizio (personale impiegatizio e portieri), nonché i relativi oneri previdenziali e assistenziali posti a carico della Cassa.

In dettaglio:

a) Personale impiegatizio: gli stipendi e gli altri assegni fissi al personale impiegatizio della Cassa, impegnati sul cap. 200, sono ammontati a £. 4.832.778.967, con una differenza in meno di £. 2.167.221.033 rispetto alla previsione iniziale che teneva conto dei presumibili aumenti derivanti dall'entrata in vigore del nuovo contratto di impiego di natura privatistica.
I relativi contributi previdenziali e assistenziali dovuti dalla Cassa all'INPS, all'ENPDEP e alla GESCAL, impegnati sul cap. 210, sono ammontati a £. 2.049.758.316.
Sul cap. 205 sono registrate le somme destinate al fondo per il miglioramento dell'efficienza degli Enti (incentivazione, straordinari, indennità di turno). Il totale degli impegni ammonta a £. 1.792.500.000, di cui £. 926.636.568 pagate.
Sul cap. 207 è evidenziato l'onere per i gettoni di presenza spettanti ai componenti delle commissioni istituite dal Consiglio di Amministrazione ai sensi degli artt. 56 e 57 (commissione per le gare) e 61 (commissione di congruità) del D.P.R. n. 696/1979.
Su tale capitolo risultano impegnate £. 11.699.000 e pagate £. 8.699.000.

b) Portieri: com'é noto, il 90% della spesa sostenuta dalla Cassa per far fronte sia al pagamento delle retribuzioni ai portieri sia ai relativi oneri previdenziali e assistenziali all'INPS e all'INAIL è a carico dei conduttori delle unità immobiliari.
Nel capitolo di entrata 451 viene evidenziato il recupero di tale spesa.
L'ammontare di tali retribuzioni è stato, nel 1995, di lire 639.499.019 (cap. 220); gli oneri previdenziali e assistenziali, evidenziati nel cap. 230, sono ammontati a lire 286.602.617.

Cap. Vari - Le spese per acquisti di beni di consumo e servizi (capitoli dal 400 al 470) sono ammontate a complessive £.5.759.299.489, di cui £. 713.377.843 sono rimaste da pagare.

Si evidenziano i capitoli di spesa più significativi:

a) cap. 421 - **Postali e telegrafiche.**

La somma impegnata, per £. 936.335.401, è stata interamente pagata per far fronte alla spese postali che, nell'anno 1995, si sono rilevate particolarmente consistenti in conseguenza di alcune specifiche attività dell'Ente, quali soprattutto la spedizione di circa ventimila "prenotifiche" e di oltre centottantamila raccomandate di interruzione della prescrizione fissata nel più breve termine di cinque anni.

b) cap. 427 - **Elaborazioni meccanografiche.**

A fronte dell'impegno di £. 1.033.827.371, i pagamenti effettuati nell'anno, per complessive £. 646.203.471, si riferiscono prevalentemente all'acquisto dei pacchetti per la gestione della contabilità generale della Cassa del personale e alla gestione ordinaria del Centro Elaborazione Dati.

c) cap. 433 - **Condominio, riscaldamento, illuminazione e pulizie locali d'ufficio, affitto di locali.**

I pagamenti effettuati su questo capitolo di bilancio, per £.578.526.063, si riferiscono alle spese condominiali, di riscaldamento, di illuminazione e di pulizia dei locali di via Ennio Quirino Visconti, adibiti a sede degli Uffici della Cassa e di piazza Cola di Rienzo adibiti ad archivi.

d) cap. 469 - **Gestione e ordinaria manutenzione degli immobili.**

A fronte dell'impegno di £. 1.399.502.700, sono state pagate, nell'anno 1995, £. 1.211.076.963 di cui £. 944.780.534 a titolo di compenso ai gestori esterni.

Cap. 500 - Pensioni

L'importo delle pensioni erogate nell'esercizio 1995, al lordo dei rimborsi che saranno effettuati dal Ministero del Tesoro (lire 1.179.529.617, registrate sul capitolo di entrata 470) è di £.342.798.119.214 secondo il seguente dettaglio, messo a confronto coi dati relativi all'esercizio 1994:

PENSIONI	ESERCIZIO 1994	ESERCIZIO 1995	INCREMENTO %
Vecch. e anz.	187.153.613.543	219.741.757.101	17,4%
Inv. e Inab.	8.788.930.538	9.243.751.040	9,0%
Riversibilità	60.415.698.920	64.992.564.363	7,6%
Indirette	46.033.651.437	48.820.046.710	6,1%
TOTALE	302.391.894.438	342.798.119.214	13,4%

Nel corso dell'anno 1995 si sono avute 671 cessazioni per morte dei titolari di trattamenti precedentemente erogati (412 avvocati e 259 superstiti).

La situazione numerica delle pensioni in erogazione (che non trova esatta coincidenza col numero delle concessioni della Giunta Esecutiva precedentemente illustrate, a causa del normale sfasamento temporale fra concessione e messa in erogazione), messa anch'essa a confronto con quella relativa all'anno 1994, è stata la seguente:

PENSIONI	AL 31/12/1994	AL 31/12/1995	DIFFERENZA	DIFF%
Vecc. e anz.	7.446	8.093	+ 647	+7,9
Inv. e Inab.	578	568	- 10	- 1,7
Riversibilità	4.478	4.621	+ 143	+ 3,2
Indirette	3.211	3.255	+ 44	+ 1,4
TOTALE	15.713	16.537	+ 824	+ 5,4

Nei grafici che seguono trovano la loro rappresentazione, distintamente per tipologia di pensione, il numero e l'ammontare dei trattamenti in erogazione nell'anno 1995, messi a confronto con i dati relativi

CATEGORIE DI SPESA PER PENSIONI EROGATE DALLA CASSA
(Anno 1995)

ANNI	1995	1994	1993	1992	1991	1990	1989
Invalidità ed Inabilità	9.244	8.789	8.591	8.180	7.921	7.163	7.576
Indirette	48.820	46.034	42.790	25.150	23.908	19.772	17.621
Riversibilità	64.992	60.416	55.371	34.893	32.664	26.878	23.777
Vecchiaia ed Anzianità	219.742	187.153	158.059	116.232	104.300	86.911	74.627
TOTALI MILIONI	342.798	302.392	264.811	184.455	168.793	140.724	123.601

RAFFRONTO IN MILIONI DI LIRE CON ANNI PRECEDENTI

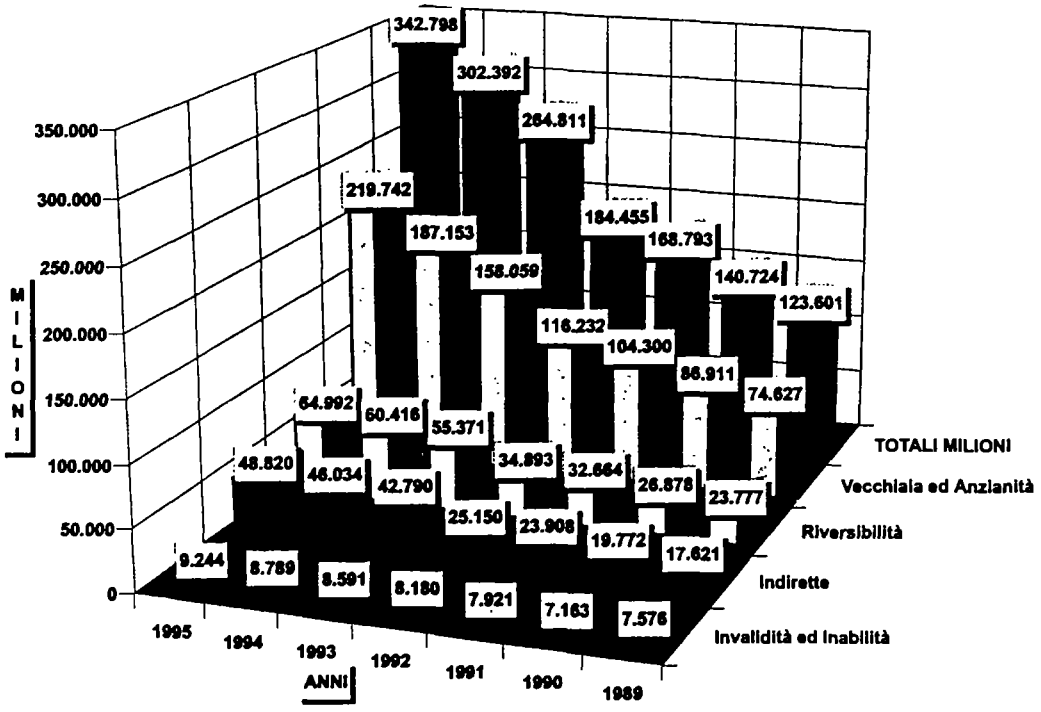

CATEGORIE E NUMERO DELLE PENSIONI EROGATE DALLA CASSA
(Anno 1995)

ANNI	1995	1994	1993	1992	1991	1990	1989
Invalidità ed Inabilità	568	578	612	625	668	678	660
Indirette	3.255	3.211	3.198	3.155	3.125	3.067	3.018
Riversibilità	4.621	4.478	4.419	4.336	4.223	4.114	4.001
Vecchiaia ed Anzianità	8.093	7.446	6.915	6.348	6.150	5.704	5.354
TOTALI UNITA'	16.537	15.713	15.144	14.464	14.166	13.563	13.033

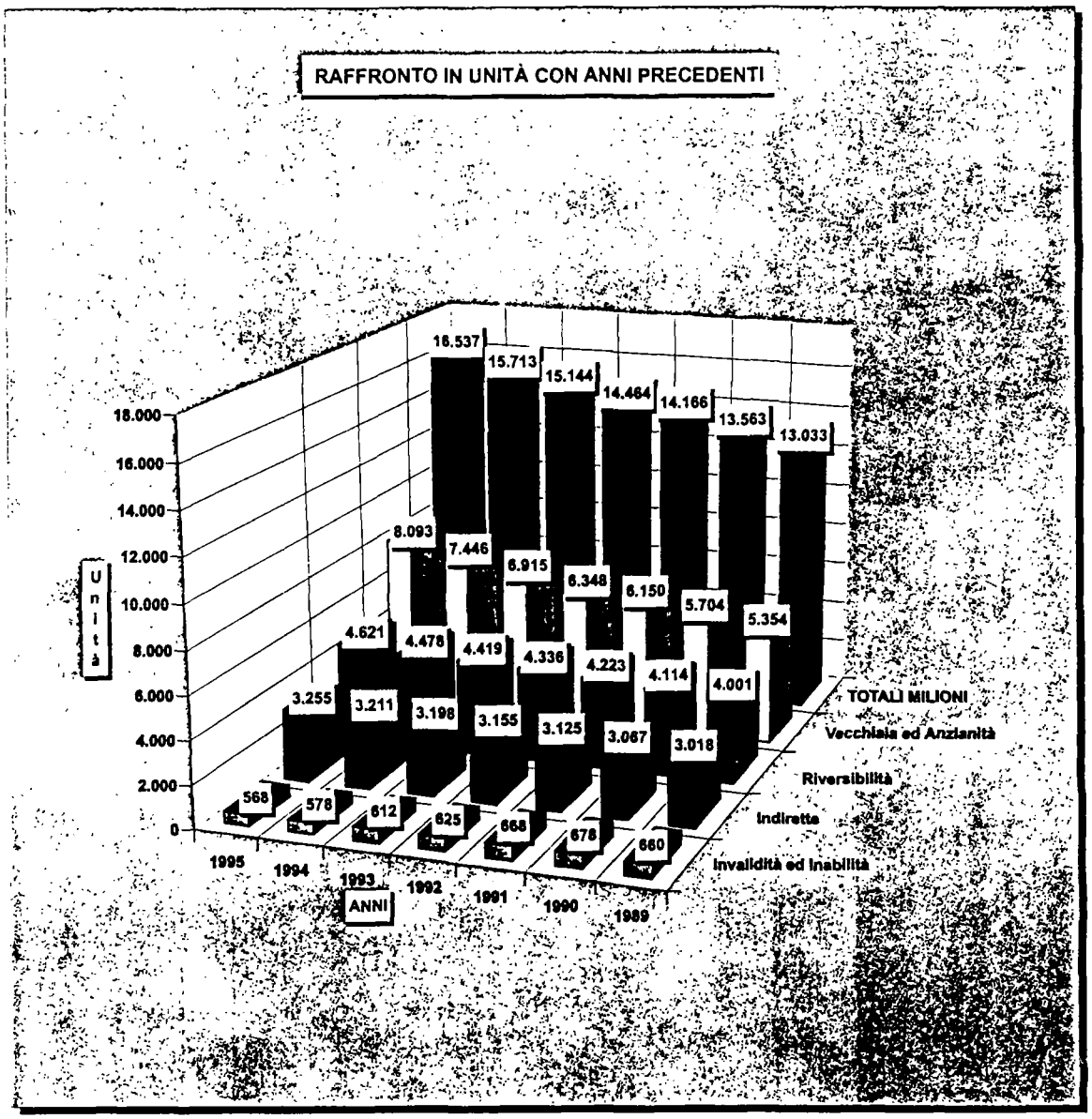

CATEGORIE E NUMERO PENSIONI Anno 1995
(Raffronto in Percentuali con anni precedenti)



Anno 1995	Riparti	Unità
Invalidità ed Inabilità	3,43%	568
Indirette	19,68%	3.255
Riversibilità	27,94%	4.621
Vecchiaia ed Anzianità	48,94%	8.093
TOTALI	100,00%	16.537

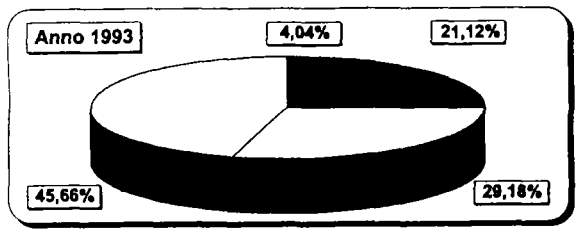

Anno 1994	Riparti	Unità
Invalidità ed Inabilità	3,68%	578
Indirette	20,44%	3.211
Riversibilità	28,50%	4.478
Vecchiaia ed Anzianità	47,39%	7.446
TOTALI	100,00%	15.713

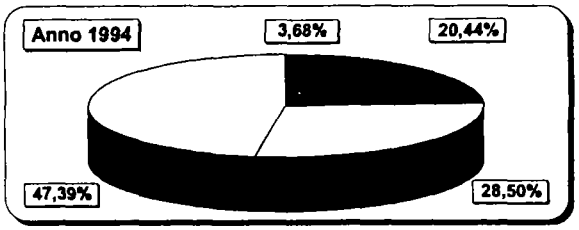

Anno 1993	Riparti	Unità
Invalidità ed Inabilità	4,04%	612
Indirette	21,12%	3.198
Riversibilità	29,18%	4.419
Vecchiaia ed Anzianità	45,66%	6.915
TOTALI	100,00%	15.144



Anno 1992	Riparti	Unità
Invalidità ed Inabilità	4,32%	625
Indirette	21,81%	3.155
Riversibilità	29,98%	4.336
Vecchiaia ed Anzianità	43,89%	6.348
TOTALI	100,00%	14.464

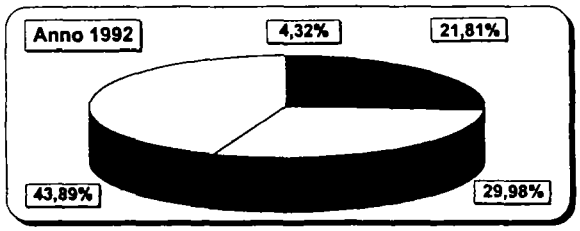

Anno 1991	Riparti	Unità
Invalidità ed Inabilità	4,72%	668
Indirette	22,06%	3.125
Riversibilità	29,81%	4.223
Vecchiaia ed Anzianità	43,41%	6.150
TOTALI	100,00%	14.166

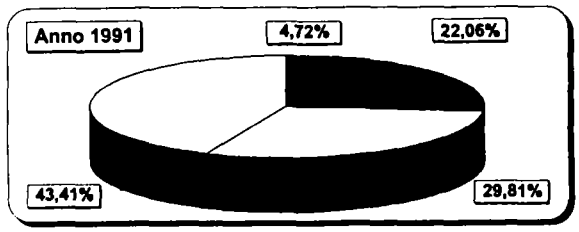

Anno 1990	Riparti	Unità
Invalidità ed Inabilità	5,00%	678
Indirette	22,61%	3.067
Riversibilità	30,33%	4.114
Vecchiaia ed Anzianità	42,06%	5.704
TOTALI	100,00%	13.563

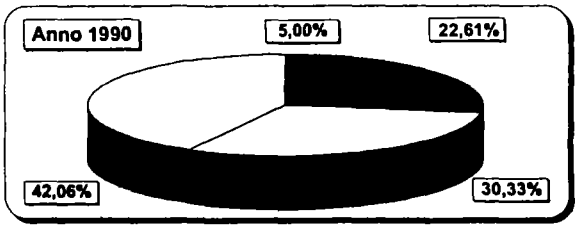

Anno 1989	Riparti	Unità
Invalidità ed Inabilità	5,06%	660
Indirette	23,16%	3.018
Riversibilità	30,70%	4.001
Vecchiaia ed Anzianità	41,08%	5.354
TOTALI	100,00%	13.033

al quinquennio antecedente.

Cap. 505 - Assistenza tramite gli Ordini forensi (art. 16 - 1° comma - Legge n. 141/1992).

Su questo capitolo di bilancio, nel quale sono iscritte le somme destinate all'assistenza per il caso di bisogno in via ordinaria, ossia tramite i Consigli dell'Ordine, è stato stanziato, ai sensi dell'art. 16 - 1° comma - della Legge n. 141/1992, l'1% delle entrate correnti risultanti dal bilancio di previsione, ossia l'importo di £.7.507.700.000.

Le erogazioni effettuate nell'anno sono ammontate a lire 3.629.348.880.

Il residuo importo di £. 3.878.351.120 è rimasto impegnato per fronteggiare i pagamenti relativi alle delibere adottate dai Consigli dell'Ordine entro il 31 dicembre 1995 e trasmesse alla Cassa entro il 31 marzo 1996.

L'eventuale avanzo sarà portato in economia, ai sensi dell'art. 39 del D.P.R. n. 696/1979.

Cap. 507 - Erogazioni assistenziali deliberate dal Comitato dei delegati (art. 16 - 2° comma - Legge n. 141/1992).

Su questo capitolo di bilancio sono iscritte le somme a disposizione del Comitato dei delegati per l'erogazione dei benefici assistenziali per il caso di bisogno di competenza ("assistenza straordinaria" ex art. 16 - 2° comma - della Legge N. 141/1992).

Sullo stanziamento di £. 7.507.700.000, pari, ai sensi del citato art. 16 - 2° comma - della Legge n. 141/1992, all'1% delle entrate correnti iscritte nel bilancio di previsione, risultano erogate, nell'anno, £. 2.752.896.378., con un avanzo di £. 4.754.803.622.

Cap. 520 - Restituzioni di contributi per cancellazioni della Cassa.

Il dato di bilancio , pari a £. 6.238.533.011, si riferisce

all'ammontare dei contributi restituiti per cancellazione dalla Cassa a seguito di provvedimenti dei competenti organi, prevalentemente di liquidazione del conto.

Cap. 525 - Indennità di maternità per le professioniste.

Su tale capitolo di bilancio vengono iscritte le erogazioni relative alle indennità di maternità alle libere professioniste, di cui alla Legge n. 379/1990.

A fronte di uno stanziamento di 7 miliardi di lire risultano impegnate, alla data del 31 dicembre 1995, £. 6.996.739.096, quasi interamente pagate.

Rispetto al dato di consuntivo dell'esercizio 1994 (£.4.496.920.630) si registra, quindi, un incremento di spesa per £ 2.499.818.466 pari a circa il 55%, come anche un incremento del numero delle beneficiarie.

Rispetto all'esercizio 1994, si è avuto un incremento del numero delle beneficiarie di 89 unità.

Cap. 705 - Interessi passivi.

Trattasi degli interessi corrisposti nell'anno 1995, nella misura del 10% prevista dall'art. 1 della Legge 26 novembre 1990 n. 353, sulle retribuzioni dei contributi versati in eccedenza e sugli arretrati di pensione.

Per tale capitolo di bilancio risultano impegnati e pagati 435 milioni di lire.

Cap. 800 - IVA sui compensi esattoriali.

Sullo stanziamento definitivo di £. 500.000.000 sono state operate trattenute dai concessionari della riscossione per un importo di £ 359.238.683.

Cap. 805 - Ritenute fiscali sugli interessi di c/c.

Su questo capitolo di bilancio vengono registrate le ritenute sugli interessi maturati sui conti correnti postali e bancari, nonchè sul conto corrente vincolato presso il Ministero del Tesoro.

In conto "competenza" sono stati impegnati 6,1 miliardi di lire, di cui liquidati 507,9 milioni di lire per ritenute operate nell'anno e residui 5,6 miliardi di lire per ritenute che, maturate nell'anno 1995, saranno versate nell'anno 1996.

In conto residui, l'importo di 3,6 miliardi di lire è stato interamente versato.

Cap. 810 - Imposte, tasse, tributi vari e ritenute erariali sugli interessi dei valori mobiliari.

Su tale capitolo di bilancio, sul quale sono iscritte le uscite per imposte IRPEG, ILOR, e I.C.I le spese di registrazione dei contratti di locazione a carico dei conduttori e ogni altro onere tributario derivante da legge, risultano impegnate £.43.242.666.590, di cui £ 6.499.244.828 ancora da pagare.

Nell'esercizio in esame si registrano, in particolare, gli oneri derivanti dall'I.C.I. (imposta comunale) sugli immobili di proprietà, per 2,394 miliardi di lire; dall'IRPEG, per 11,921 miliardi di lire; dall'ILOR, per 3,801 miliardi di lire.

I residui, ammontanti a £ 5.159.408.110, ridotti a £.5.138.058.089, sono stati interamente pagati.

Cap. 850 - Restituzione rimborsi diversi.

Su questo capitolo sono iscritte le restituzioni di contributi versati alla Cassa in eccedenza rispetto al dovuto in sede di autotassazione o in sede di condono, le restituzioni di contributi ex art. 21 L. 576/1980, i rimborsi a seguito di rilevazione di crediti in occasione di pensionamento.

l'importo impegnato a tale titolo per l'anno 1995 è di lire 1.629.269.067, interamente pagate nell'anno.

Cap. 855 - Interessi legali su depositi cauzionali.

Gli interessi sui depositi cauzionali costituiti dai conduttori degli immobili di proprietà della Cassa, calcolati nella misura legale del 5% fino alla data del 15 dicembre 1991 e del 10% successivamente, sono ammontati a complessive lire 225.517.844.

Cap. 900 - Liti, arbitraggi e accessori.

A fonte dello stanziamento definitivo di £ 1.500.000.000 effettuato su questo capitolo di bilancio, l'impegno è ammontato a £ 1.499.785.685, di cui £. 1.018.819.505 pagate nell'anno.

Si illustrano, qui di seguito le causali dei pagamenti effettuati nell'anno:

a) liquidazione parcelle ai legali della Cassa per cause istituzionali (previdenza, personale tributario e varie)	£ 584.189.951
per cause di locazioni (a Roma £ 273.559.446 a Modena £ 70.421.177)	£ 343.980.623
b) rimborso alle controparti di spese processuali	£ 60.381.841
c) registrazione sentenze e decreti ingiuntivi	£ 1.174.000
d) pagamenti vari non relativi a pratiche in contenzioso (es. parere incentivazione, parere su regime sanzionatorio '88-'89 artt. 17 e 18 L. 576/80 ecc.)	£ 29.093.090
	£1.018.819.505

RIPARTIZIONE PERCENTUALE DELLE USCITE CORRENTI
(Anno 1995)

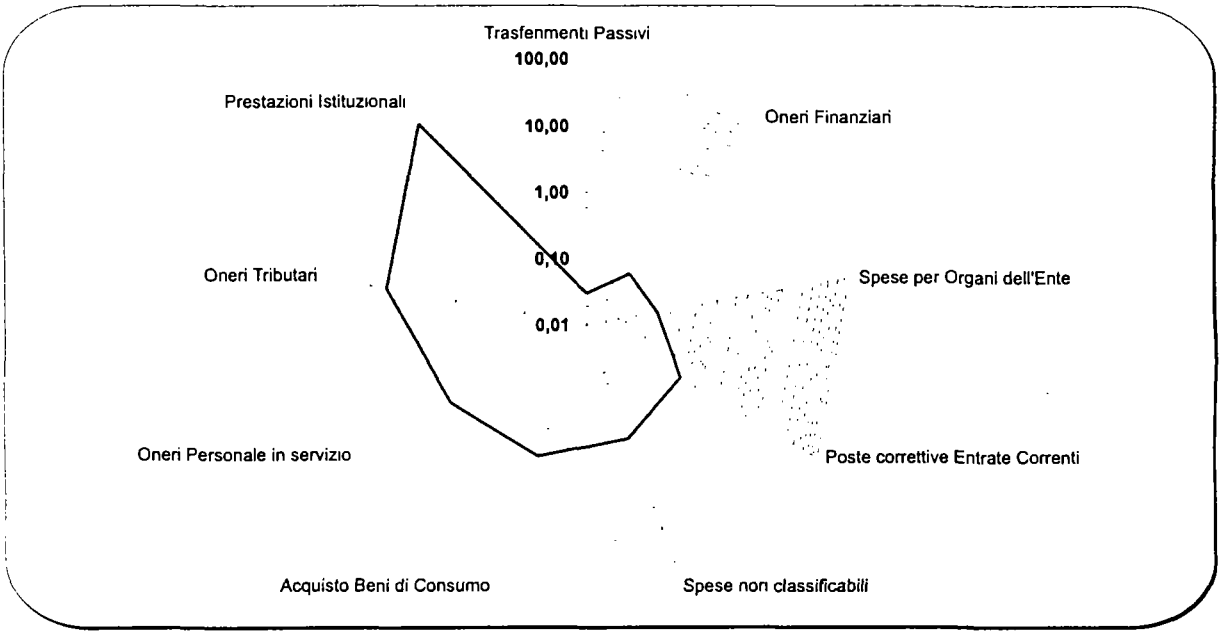

CATEGORIE	RIPARTI
Trasferimenti Passivi	**0,03**
Oneri Finanziari	**0,10**
Spese per Organi dell'Ente	**0,12**
Poste correttive Entrate Correnti	**0,42**
Spese non classificabili	**0,68**
Acquisti Beni di Consumo	**1,32**
Oneri Personale in servizio	**2,23**
Oneri Tributari	**11,37**
Prestazioni Istituzionali	**83,73**
TOTALE SPESE	**100,00**

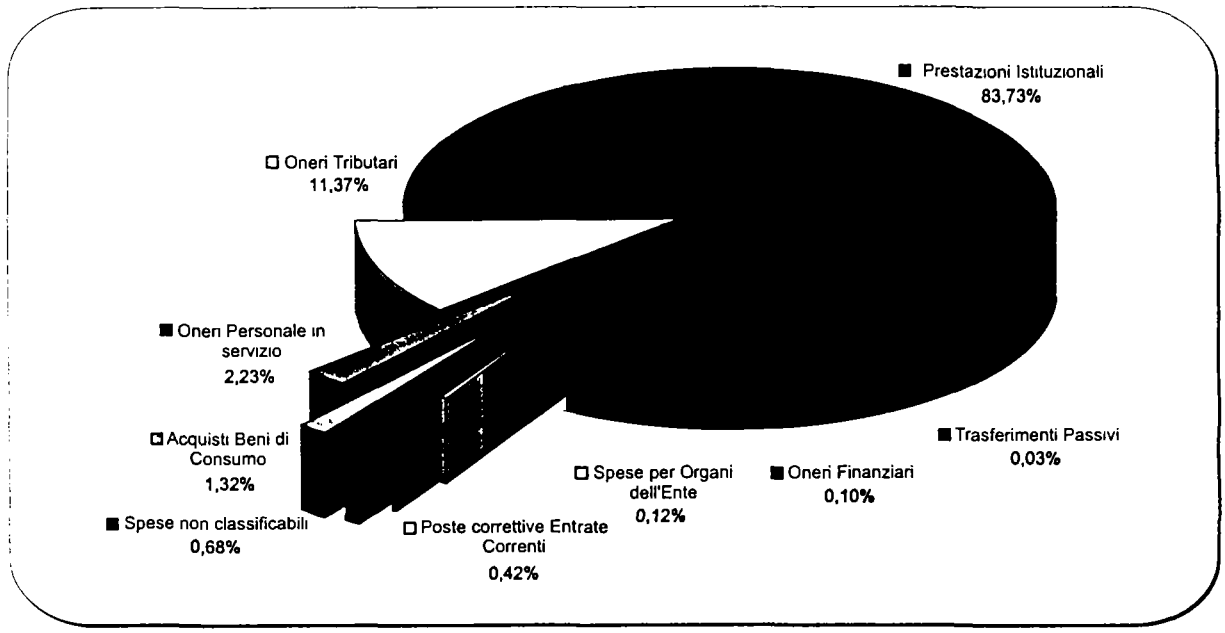

La situazione al 31 dicembre 1995 delle "spese correnti", distintamente per la competenza ed i residui, è la seguente:

COMPETENZA		
Previsioni di bilancio	£.	484.047.738.000
Impegni	£.	437.488.653.563
Pagamenti in c/competenza	£.	418.910.269.337
Residui passivi 1995 al 31/12/1995	£	17.578.384.226
RESIDUI		
Residui passivi 1993 e prec. (all'1/1/1995)	£.	17.861.544.069
Variazioni in aumento	£.	-
Variazioni in diminuzione	£.	990.349.755
Pagamenti in c/residui	£	14.846.756.563
Residui passivi 1994 e prec. (al 31/12/1995)	£.	2.024.437.751
Totale generale dei residui passivi	£.	19.602.821.977

SPESE IN CONTO CAPITALE

Cap. 1100 - Acquisti di immobili.

Nell'anno 1995 la Cassa ha assunto le seguenti deliberazioni riguardanti l'acquisto di immobili, in applicazione del piano d'impiego delle disponibilità liquide dell'esercizio stesso.

L'importo complessivo degli impegni contabili assunti è stato di 158,508 miliardi, così costituito:

1) locali in Roma, Via E.Q. Visconti 6/1, 6/2, 6/3 e 6/4: lire 1.725.500.000 erogate nell'anno:

2) immobile in Siena - Via Lombardi 41: £.29.750.000.000, impegnate ma non erogate nell'anno;

3) immobile in Viterbo, Via Cardarelli:

£.9.520.000.000,impegnate ma non erogate nell'anno;

4)immobile in Roma, Via Malfante: £.20.944.000.000, impegnate ma non erogate nell'anno

5) immobile in Roma, Via di Tor Pagnotta: £. 40.400.500.000, impegnate ma non erogate nell'anno;

6)immobile in Sesto Fiorentino, Via Lucchese £.25.823.000.000, impegnate ma non erogate nell'anno.

7) immobile in Milano, in angolo tra V.le Richard e Via Ludovico il Moro: £.30.345.000.000, impegnate ma non erogate nell'anno.

Gli impegni relativi agli acquisti in Siena e Milano di cui innanzi sono in corso di annullamento. Gli acquisti relativi ai rimanenti impegni sono stati recentemente definiti.

In conto residui passivi sono stati erogati 17,315 miliardi di lire per l'acquisto del complesso immobiliare di San Lazzaro di Savena (£.16.600.000.000) e del locale in Firenze a Via Lumbroso (£.715.000.000)

Cap. 1200 - Acquisti di impianti, attrezzature e macchinari.

A fronte dell'impegno di £ 1.256.356.542 sono state pagate, su questo capitolo di bilancio, £ 164.486.430 per l'acquisto dell'hardware per la procedura di contabilità e di quello per la gestione del personale, nonchè di nuovi personal - computers e stampanti.

Restano da pagare £ 1.091.870.112 che si riferiscono prevalentemente alla fornitura del nuovo archivio generale e del nuovo sistema centrale di elaborazione dati dell'Ente.

Cap. 1300 - Acquisti di valori mobiliari.

Su questo capitolo di bilancio vengono registrate le uscite relative agli acquisti di titoli a medio - lungo termine e alle operazioni di "arbitraggio" su titoli dello Stato, che hanno determinato, nell'anno 1995, un esborso di £ 931.835.632.000.

Cap. 1305 - Impieghi a breve termine.

Su questo capitolo è stato impegnato e pagato l'importo di lire 961.365.971.788 relativo ad operazioni di acquisto di titoli "pronti contro termine" effettuate utilizzando temporaneamente le disponibilità liquide destinate agli investimenti immobiliari e agli acquisti di titoli a medio e lungo termine.

Cap. 1310 - Investimenti ex artt. 15 L. 202/91 e 12 L. 243/93.

L'importo di £ 106.135.768.000 impegnato su questo capitolo rappresenta il 25% delle entrate contributive riscosse dell'esercizio precedente ed è stato versato al Ministero del Tesoro sul deposito vincolato fruttifero all'uopo istituito.

Cap. 1420 - Accantonamenti nel fondo indennità di anzianità al personale.

L'importo impegnato di £. 1.273.000.000 costituisce la quota di accantonamento, nei limiti dello stanziamento, fino al 31 dicembre 1995, sui fondi indennità di anzianità al personale.

Nel corso del 1995 si è proceduto ad adeguare i fondi di anzianità dei portieri al 31 dicembre 1995.

Cap. 1455 - Indennità di anzianità al personale cessato dal servizio.

Il pagamento di £. 253.907.765 riportato in questo capitolo costituisce il prelevamento, effettuato dal fondo di cui sopra, per la liquidazione delle indennità per cessazioni dal rapporto di lavoro intervenute nell'anno.La situazione al 31 dicembre 1995 delle "spese in conto capitale", distintamente per la competenza ed i residui, è la seguente:

COMPETENZA		
Previsioni	£.	2.225.660.767.681
Impegni	£.	2.161.824.476.042
Pagamenti	£.	2.003.950.105.930
Residui passivi 1995 (al 31/12/95)	£.	157.874.370.112
RESIDUI		
Residui passivi 1994 e prec. (al 1/1/95)	£.	63.485.431.258
Riduzione dei residui	£.	36.068.782.737
Pagamenti in c/residui	£.	27.175.306.556
Residui passivi 1994 e prec. (al 31/12/95)	£.	241.341.965
Totale generale dei residui passivi	£.	158.115.712.077

CONTO ECONOMICO

Il conto economico pone in evidenza l'avanzo economico di lire 359.598.793.299 conseguito nell'esercizio.

Gli avanzi economici degli esercizi precedenti, al netto della quota portata ad integrazione della riserva legale, ammontano a complessive lire 716.347.997.152 e costituiscono le "riserve da destinare".

AMMORTAMENTI E SVALUTAZIONI

- FONDO PER RISCHI FINANZIARI GENERALI

Tale fondo, è costituito dal 10% del costo di acquisto delle azioni di proprietà, ammonta a £. 14.546.873.820

- FONDO AMMORTAMENTI IMMOBILI

Nell'anno 1995 si è provveduto a incrementare tale fondo per lire 9.276.879.681, calcolato con l'aliquota del 2% dell'ammontare del valore rivalutato degli immobili, tenuti in esclusione di quelli che causa la vetustà, sono già totalmente ammortizzati.

- FONDO SVALUTAZIONE CREDITI E INSOLVENZE CONTRIBUTIVE

Questo fondo, che alla data del 1° gennaio 1995 ammontava a £. 5.146.727.534, si è incrementato di complessive £. 191.553.822, (di cui £. 124.699.926 per canoni di affitto e accessori; £. 66.853.896 per crediti verso concessionari) ed ha subito decrementi per £. 150.919.353 conseguenti alle variazioni dei residui per canoni di affitto ed accessori.

- FONDO PER RISCHI E ONERI

Tale fondo, istituito nell'esercizio 1994, ammonta a £.5.432.699.081.

- ACCANTONAMENTO PER IMPOSTE E TASSE DA REGOLARE

L'importo di £. 20.000.000.000 viene accantonato in considerazione degli oneri tributari di competenza dell'esercizio 1995 e il cui ammontare sarà determinato nel corso dell'anno 1996.

- FONDO AMMORTAMENTO MOBILI, MACCHINE D'UFFICIO, IMPIANTI E MACCHINARI

- Il valore, ammontante alla data del 1° dicembre 1995, a lire 2.052.303.449, si è incrementato dell'importo di £. 299.475.152 in considerazione degli acquisti effettuati nell'anno e ha subito decrementi per £. 33.293.600, per cessioni di materiali fuori uso e per permute.

Pertanto, il valore, alla data del 31 dicembre 1995, è di lire 2.318.485.001.

Conseguentemente, il fondo relativo, che alla data del 1° gennaio 1995, ammontava a £.1.482.662.924, incrementato dalla quota di ammortamento dell'anno 1995 per £. 180.264.019 e ridotto dall'adeguamento del fondo e dalla cessione del materiale fuori uso per £.275.215.775, alla fine dell'esercizio ammonta a £. 1.387.711.168.

- FONDO AMMORTAMENTO AUTOMEZZI

Il prezzo di acquisto degli automezzi di proprietà della Cassa in Roma e in Collesalvetti è, di £. 94.876.009.

Il fondo di ammortamento relativo, che alla data del 1° gennaio ammontava a £. 53.732.644, incrementato dalla quota di ammortamento dell'anno 1995, pari a £. 16.609.600 e decrementato di £. 28.629.440 per la cessione della Lancia Thema, ammonta a fine esercizio a lire 41.712.804.

Situazione patrimoniale

Nella parte dell'attivo e del passivo sono intervenute le seguenti variazioni:

ATTIVITA'	ALL'1/1/1995	AL 31/12/1995		VARIAZIONI
- NUMERARIO	113.724.107.879	11.372.437.493	-	102.351.670.386
- VALORI MOBILIARI		196.890.275	+	196.890.275
- C/C FONDO INDENNITA' PERSONALE	475.826.148	569.467.630	+	93.641.482
- TITOLI FONDO INDENNITA' PERSONALE	3.147.837.500	4.019.487.500	+	871.650.000
- BENI IMMOBILI	543.565.294.308	563.354.503.001	+	19.789.208.693
- VALORI MOBILIARI	1.721.192.204.412	1.899.677.185.337	+	178.484.980.925
- IMPIANTI ATTREZZATURE E MACCHINARI	930.270.219	1.077.599.449	+	147.329.230
- MOBILI E ARREDI	1.122.033.230	1.240.885.552	+	118.852.322
- BENI MOBILI IN COLLESALVETTI	48.591.850	48.591.850		
- AUTOVETTURE	72.395.449	94.876.009	+	22.480.560
- DEPOSITI GARANZIA (Tel. - Luce)	207.900	207.900		
- ACCONTI IMPOSTE '95		15.772.895.000	+	15.722.895.000
- CREDITO IMPOSTE '94		4.164.933.000	+	4.164.933.000
- BENI ARTISTICI		35.000.000	+	35.000.000
- RESIDUI ATTIVI	287.222.307.571	439.448.774.484	+	152.226.466.913
- IMPEGNI DI ACQUISTI IMMOBILIARI	62.175.000.000	156.782.500.000	+	94.607.500.000
- INVESTIMENTI EX ART.15 D.L. 151/91 CONVERTITO in L.202/91	203.189.418.000	309.325.186.000	+	106.135.768.000
	2.936.865.494.466	3.407.131.420.480	+	470.265.926.014

PASSIVITA'	ALL'1/1/1995	AL 31/12/1995	VARIAZIONI
- RESIDUI PASSIVI	117.899.656.454	225.894.696.197	+ 107.995.039.743
- FONDO INDENNITA'			
- ANZIANITA' AL PERSONALE	3.623.663.648	4.588.955.130	+ 965.291.482
- FONDO RISCHI FINANZ.			
GENERALI	12.050.614.884	14.546.873.820	+ 2.496.258.936
- DEBITI VERSO ERARIO	30.000.000.000	20.000.000.000	- 10.000.000.000
- FONDO AMMORTAMENTO			
MOBILI	1.482.662.924	1.387.711.168	- 94.951.756
- FONDO AMMORTAMENTO			
AUTOMEZZI	53.732.644	41.712.804	- 12.019.840
- FONDO AMMORTAMENTO			
IMMOBILI	330.836.850.145	340.113.729.826	+ 9.276.879.681
- FONDO SVALUTAZIONE CREDITI	5.146.727.534	5.187.362.003	+ 40.634.469
- FONDO PER RISCHI ED ONERI	5.432.699.081	5.432.699.081	
- TOTALE PASSIVITA'	506.526.607.314	617.193.740.029	+ 110.667.132.715
- PATRIMONIO NETTO			
- RISERVA DA DESTINARE	601.707.220.754	716.347.887.152	+ 114.640.666.398
- RISERVA LEGALE	1.512.000.000.000	1.713.991.000.000	+ 201.991.000.000
- AVANZO ECONOMICO	316.631.666.398	359.598.793.299	+ 42.967.126.901
	2.936.865.494.466	3.407.131.420.480	+ 470.265.926.014

RELAZIONE DEL COLLEGIO DEI SINDACI

PAGINA BIANCA

RELAZIONE DEL COLLEGIO DEI SINDACI SUL CONTO CONSUNTIVO 1995

(31 maggio 1996)

La Cassa Nazionale di Previdenza e di Assistenza a favore degli Avvocati e dei Procuratori, come gli altri Enti previdenziali di ordini professionali, é stata privatizzata con decreto legislativo 30 giugno 1994, n. 509.

In attuazione dell'art. 1 del predetto decreto legislavito, in data 25 novembre 1994, il Comitato dei delegati ha deliberato la trasformazione dell'Ente in fondazione. Nella stessa seduta sono stati adottati lo Statuto, ed i regolamenti generale e di contabilità già approvati dai Ministeri Vigilanti.

In attesa della operatività del nuovo Regolamento, la Cassa ha continuato ad applicare la normativa dettata dal D.P.R. 696/79, decisione sulla quale ha dato il proprio assenso la Ragioneria Generale dello Stato. In attesa dell'adozione del nuovo contratto di lavoro, il personale continua ad essere assoggettato al trattamento giuridico ed economico previsto per gli Enti Pubblici non economici. Il nuovo assetto scaturirà al termine della contrattazione tra Amministrazione e OO.SS.

Il rendiconto finanziario, la situazione patrimoniale col conto economico, che costituiscono nel loro insieme il conto consuntivo, risultano impostati in conformità alla classificazione delle entrate e delle spese previste dal D.P.R. n. 696/1979, nonché agli schemi ad esso allegati.

Al rendiconto è altresì allegata la situazione amministrativa al 31 dicembre 1995, che evidenzia il risultato di amministrazione dell'esercizio stesso.

Prima di procedere all'esame del consuntivo 1995 nei distinti documenti contabili che lo compongono, si ritiene utile segnalare alcuni dati riassuntivi concernenti l'attività finanziaria e quella economico-patrimoniale dell'anno in esame, per una prima valutazione dei risultati gestionali raggiunti.

La gestione finanziaria di competenza, come indicato nel prospetto che segue, pone in evidenza un disavanzo di 89.590,31 milioni, quale risultato di una eccedenza delle entrate sulle spese di parte corrente (349.011,46 milioni) e di una eccedenza, di segno opposto, delle spese sulle entrate in conto capitale (438.601,77 milioni).

La gestione finanziaria di cassa evidenzia un saldo positivo di 11.370,77 milioni, tenuto conto della consistenza iniziale di cassa di 113.724,10 milioni, delle riscossioni avvenute nell'anno per 2.559.206,37 milioni e dei pagamenti dello stesso periodo pari a 2.701.559,71 milioni.

Il patrimonio netto, alla fine dell'esercizio, risulta pari a 2.789.937,68 milioni, con un incremento di 359.598,79 milioni rispetto a quello accertato al 31 dicembre 1994.

a) Rendiconto Finanziario

Come già anticipato, il movimento complessivo si compendia in entrate di importo pari a 2.757.028,76 milioni ed in uscite pari a 2.846.619,08 milioni, con un disavanzo di competenza di 89.590,22 milioni, come rilevasi dal prospetto che segue:

DESCRIZIONE	Accertamenti o impegni	Previsione definitiva	- % +
ENTRATE			
- di parte corrente	786.500.117.164	764.767.440.000	+2.84
- in conto capitale	1.723.222.692.216	1.894.600.000.000	- 9.04
- in partite di giro	247.305.951.941	52.882.000.000	+ 367.65
TOTALE	**2.757.028.761.321**	**2.712.249.440.000**	**+ 1.65**
USCITE			
- di parte corrente	437.488.653.563	484.047.738.000	- 9.61
- in conto capitale	2.161.824.476.042	2.225.660.767.681	- 2.86
- in partite di giro	247.305.951.941	52.882.000.000	+ 367.65
TOTALE	**2.846.619.081.546**	**2.762.590.505.681**	**- 3.04**
Risultano finanziario			
- di parte corrente	+349.011.463.601	+280.719.702.000	+ 24.32
- in conto capitale	- 438.601.773.826	-331.060.767.681	+ 32.48
TOTALE	**-89.590.310.225**	**-50.341.065.681**	**+ 77.96**

Rispetto alle previsioni definitive, che indicavano un disavanzo di 50.341,06 milioni, si sono registrati maggiori accertamenti per 44.779,32

milioni e maggiori impegni per 84.028,58 milioni che hanno comportato un peggioramento del risultato finale di 39.249,26 milioni.

Per effetto della gestione finanziaria dell'esercizio 1995 l'avanzo di amministrazione, che all'inizio dell'esercizio stesso ammontava a 283.046,76 milioni, ha registrato una diminuzione di 39.121,92 milioni, attestandosi a 224.924,85 milioni, come sinteticamente evidenziato dal seguente prospetto:

SITUAZIONE AMMINISTRATIVA

(IN MILIONI)

DESCRIZIONE	GIACENZA di CASSA (1)	RESIDUI ATTIVI (2)	RESIDUI PASSIVI (3)	RISULTATO (1+2-3)
Situazione al 31/12/1994	113.724,10	287.222,31	117.899,65	283.046,76
Variazioni	-	-5.595,91	-37.064,32	+31.468,41
Movimenti finanziari				
Accertamenti	-	2.757.028,76	-	+2.757.028,76
Impegni	-	-	+2.846.619,08	-
Movimenti di Cassa				
Riscossioni	2.599.206,37	-2.599.206,37	-	-
Pagamenti	-2.701.559,71	-	-2.701.559,71	-
Situazione al 31/12/1995	11.370,76	439.448,79	225.895	224.924,85

Analisi dei residui attivi

All'inizio dell'esercizio i residui attivi provenienti dalle gestioni pregresse ammontavano a 287.222,30 milioni.

Nel corso del 1995 si sono registrate variazioni aumentative per 1.919,12 milioni e diminutive per 7.515,04 milioni, con conseguente diminuzione a 281.626,39 milioni (-5.595,92) della massa dei residui stessi, di cui 275.058,71 milioni riscossi e 6.567,67 milioni rimasti da riscuotere al 31 dicembre 1995.

Le variazioni anzidette, regolarmente deliberate dal Consiglio di Amministrazione, sono state tutte esaminate ed approvate dall'organo interno di controllo ai sensi dell'art. 39 del D.P.R. n. 696/1979.

I residui rimasti da riscuotere si riferiscono ai seguenti capitoli:

Cap. 216	- Contributi pers.li - ruoli esatt.li	£	3.624.156.294
Cap. 400	- Affitti di immobili	£	719.590.441
Cap. 450	- Recupero e rimborsi diversi	£	487.689.311
Cap. 451	- Recuperi spese portierato	£	253.525.641
Cap. 1120	- Rimborsi di prestiti al personale	£	245.730.787
Cap. 1121	- Rate di ammor.to mutui al pers.	£	195.952.342
Cap. 1345	- Rivalsa sevizio gestione immob.	£	993.473.619
Cap. 1350	- Partite in c/sospeso	£	47.247.467
Cap. 1355	- Rimborso di somme pagate per conto terzi	£	312.205
	TOTALE	**£**	**6.567.678.107**

Si raccomanda ancora una volta, di proseguire l'azione volta al recupero dei crediti, ovvero alla loro eventuale eliminazione nei casi di riconosciuta insussistenza dei relativi diritti o di inesigibilità per intervenuta prescrizione. A quest'ultimo riguardo, va notato che molti dei residui in parola, tuttora esposti nel consuntivo, risalgono ad esercizi remoti come risulta dal seguente prospetto:

ANNO	CAP 216	CAP 400	CAP 450	CAP 451	CAP 1120	CAP 1121	CAP 1345	CAP 1350	CAP 1355
1979	-	-	6,10	-	-	-	-	-	-
1980	-	-	10,85	-	-	-	-	-	-
1981	8,43	-	11,28	-	-	-	-	-	-
1982	-	-	7,32	-	-	-	-	-	-
1983	-	-	22,02	-	-	-	-	-	-
1984	-	-	20,96	-	-	-	-	-	-
1985	-	-	25,48	-	-	2,57	-	-	-
1986	12,27	-	22,54	-	-	-	-	- 24,31	-
1987	-	-	34,16	-	0,67	52,82	-	-	-
1988	-	-	28,26	-	-	42,47	-	-	-
1989	-	-	44,90	-	-	70,68	-	11,84	-
1990	216,01	-	46,73	-	-	27,41	-	-	-
1991	485,41	-	36,48	-	7,45	-	512,87	5,34	-
1992	502,84	186,41	47,03	-	32,50	-	-	-	-
1993	1469,01	145,86	54,38	44,30	70,15	-	218,96	5,75	-
1994	930,19	387,31	69,20	209,22	134,96	-	261,64	-	0,31
	3624,16	719,58	487,69	253,52	245,73	195,95	993,47	47,24	0,31

In ordine all'ammontare dei residui attivi provenienti dalla gestione 1995 (432.881,09 milioni), va notato che le quote maggiori si riferiscono ai seguenti capitoli:

1. Cap. 216	- Contributi pers.li ruoli esatt.li	£ 102.393.776.533
2. Cap. 217	- Contributi pers.li (vers.ti diretti)	£ 160.723.379.235
3. Cap. 400	- Affitti di immobili	£ 3.500.313.084
4. Cap. 404	- Interessi su valori obbligazionari	£ 4.618.845.141
5. Cap. 405	- Interessi e premi su valori mobiliari dello Stato	£ 35.129.306.627
6. Cap. 406	- Interessi su impieghi a breve termine	£ 472.772.273
7. Cap. 410	- Interessi attivi su depositi e c/c	£ 18.797.759.828
8. Cap. 450	- Recuperi e rimborsi diversi	£ 100.709.294
9. Cap. 451	- Recuperi spese portierato	£ 141.980.961
10. Cap. 470	- Recup. magg. pensionati ex combat.	£ 1.170.231.798
11. Cap. 910	- Rimborsi di impieghi a breve	£ 94.461.258.978
12. Cap.1115	- Prelevamento di depositi (macchina affrancatrice e fondo indennità di anzianità)	£ 84.120.935
13. Cap.1120	- Rimborsi di prestiti al personale	£ 339.994.475
14. Cap.1330	- Trattenute per conto terzi	£ 42.947
15. Cap.1345	- Rivalsa servizio gestone immobil.	£ 152.861.497
16. Cap.1350	- Partite in c/sospeso	£ 10.787.858.842
17. Cap.1355	- Rimborso somme pagate per c/terzi	£ 2.217.929
18. Cap.1360	- Recuperi di anticipazioni varie	£ 1.666.000
	TOTALE	£ 432.881.096.377

Quanto al Cap. 216 va notato che l'importo indicato rappresenta, in massima parte, l'ultima rata esattoriale del ruolo ordinario.

Lo stesso dicasi per il Cap. 217 che rappresenta il gettito della seconda rata di autotassazione scaduta il 31/12/1995 e che formerà oggetto di riaccertamento nel corso dell'esercizio 1996.

Relativamente ai residui di cui ai capitoli 404-405-406 e 410 gli stessi riguardano ratei attivi su titoli ed interessi su depositi. La riscossione dei relativi importi avverrà per i ratei a maturazione dell'intera cedola e per gli interessi sui depositi a completamento dell'operazione bancaria di accredito che secondo le consuetudini si svolge nel corso dei primi giorni dell'anno successivo.

I residui iscritti al Cap. 450 rappresentano recuperi di imposte su pensioni. Per tali importi l'Ente ha già inviato le domande di rimborso all'Erario in attuazione dell'art. 38 del D.P.R. n. 600/73.

Cap. 910, Rimborsi di impieghi a breve - Nel corso dell'esercizio, in attesa dell'impiego dei fondi in disponibilità, l'Ente ha effettuato numerose operazioni di "pronti contro termine", come meglio specificato nel verbale della recente verifica di Cassa.

La somma di 94.885,37 milioni rappresenta quindi il valore degli investimenti effettuati negli ultimi giorni dell'anno rientrati comunque dopo il 31/12/95 allo scadere del termine di contratto.

Per quanto riguarda le altre parti dei nuovi residui attivi si rinvia alla relazione dell'Ente.

Per quanto riguarda l'importo di cui al Cap. 400 la relazione precisa che lo stesso va ridotto a 1.737,5 milioni, di cui 1.014,5 costituito da canoni dovuti da pubbliche amministrazioni, in considerazione del fatto che, gran parte degli affitti pagati dai conduttori, sono stati contabilizzati - per motivi tecnici di elaborazione nei primi mesi dell'anno 1996.

Per quanto riguarda i residui provenienti dal 1994 (£ 4.134.533.686) sono state riscosse £ 3.318.863.508 e sono state annullati residui per £ 96 milioni.

Punti 4-5-6) - Ratei attivi di interessi su titoli in riscossione nell'esercizio 1996.

In ordine al punto 7) si osserva che l'importo ivi riportato costituisce la stima relativa agli interessi maturati ma non ancora accreditati al 31/12/1995.

Per quanto concerne il punto 9) Cap. 451 va precisato che la gran parte dei residui non è costituita da morosità ma da ritardi nella elaborazione dei rendiconti da parte dei gestori o nell'acquisizione dei dati ad essi relativi.

Infatti risulta che, contabilizzando nei primi mesi dell'anno 1996 i recuperi riscossi, le vere morosità ammontano a circa 26,7 milioni di lire.

Anche per l'importo esposto al Cap. 1345, va precisato che la maggior parte dei residui attivi non è costituita da morosità ma da ritardi fisiologici in fase di contabilizzazione delle riscossioni; infatti dai rendiconti dei gestori e dalla contabilità dell'Ufficio Immobiliare risultano crediti, a fine anno, per 91,02 milioni di lire.

Analisi dei residui passivi

I residui passivi, provenienti dalle gestioni passate, ammontanti a lire 117.899,65 milioni all'inizio dell'esercizio, hanno subito variazioni in diminuzione per 37.064,32 milioni: 78.555,71 milioni pagati e 2.279,60 milioni rimasti da pagare al 31/12/1995.

Anche le variazioni ai residui in parola, hanno formato oggetto di apposite deliberazioni da parte del Consiglio di Amministrazione, nonchè di esame e valutazione da parte di questo Collegio.

Quanto ai residui passivi derivanti dalla gestione di competenza (223.615,08 milioni) va notato che essi provengono in massima parte da impegni per oneri per il personale (1.188,13 milioni) in attesa del nuovo contratto di lavoro che avrà decorrenza dal 1996, per assistenza tramite gli Ordini Forensi (3.878,35 milioni); per imposte e tasse (12.138,57 milioni); per investimenti immobiliari (156.782,5 milioni); per ritenute erariali (10.572,33 milioni); partite in conto sospeso (36.590,56 milioni).

Il residuo di 3.878,35 milioni per assistenza tramite gli Ordini Forensi è destinato a fronteggiare i pagamenti relativi alle deliberazioni adottate dai Consigli degli Ordini entro il 31 dicembre 1995 e trasmesse alla Cassa entro il 31 marzo 1996.

Quanto alle partite in conto sospeso (36.590,56 milioni) è appena il caso di ricordare che trattasi di fondi trasferiti al termine dell'esercizio dai c/c postali al cap. 1350 delle partite di giro, in attesa della loro imputazione ai competenti capitoli di entrate che avviene, normalmente, nei primi giorni del nuovo esercizio.

ENTRATE DI COMPETENZA

Dal raffronto dei dati afferenti la gestione 1995 con quelli dell'anno 1994, emergono le differenze complessive ed in percentuale indicate nel prospetto che segue:

ENTRATE ACCERTATE

(in milioni)

CAT	DESCRIZIONE	ES. 1994	%	ES.1995	%
I	Aliquote contributive	461.344,38	63,60	525.084,52	66,78
VIII	Prodotti e proventi patr.	259.852,10	35,82	256.211,38	32,57
IX	Poste correttive	4.003,92	0,55	4.680,34	0,59
X	Altre entrate	205,03	0,03	523,85	0,06
	TOTALE PARTE CORRENTE	725.405,43	100	786.500,09	100
XII	Alienazione imm.tecniche	1,19	0,00	19,60	0,00
XIII	Realizzo valori mobiliari	1.037.307.31	99,90	1.720.956,19	99,87
XIV	Riscossione crediti	1.110,19	0,10	2.246,89	0,13
	TOTALE IN C/ CAPITALE	1.038.418,69	100	1.723.222,68	100
XXII	Partite di giro	85.292,23		247.305,95	
	TOTALE GENERALE	1.849.116,35		2.757.028,76	

In generale va notato che le entrate correnti dell'esercizio 1995 hanno subito un incremento rispetto all'anno 1994 (+ 61.094,68 milioni).

Quanto alle entrate in conto capitale si osserva che l'incremento, rispetto all'anno 1994, risulta essere di 684.804,00 milioni, pari al 65,9% dovuto interamente ad impieghi in operazioni in "Pronti contro termine".

USCITE DI COMPETENZA

Nel prospetto che segue sono indicati i dati afferenti la gestione 1995 posti a confronto con le corrispondenti voci dell'esercizio 1994.

USCITE IMPEGNATE

(in milioni)

CAT	DESCRIZIONE	ES. 1994	%	ES. 1995	%
I	Spese per organi	361,21	0,09	522,88	0,12
II	Oneri per personale	9.271,18	2,25	9.766,65	2,23
IV	Acquisto beni e servizi	6.831,71	1,66	5.773,02	1,32
V	Prestazioni istituzionali	322.823,44	78,16	366.293,98	83,73
VI	Trasferimenti passivi	84,30	0,03	141,34	0,03
VII	Oneri finanziari	105,47	0,04	435,80	0,09
VIII	Oneri tributari	68.749,30	16,65	49.749,15	11,38
IX	Poste correttive	2.405,20	0,55	1.854,78	0,67
X	Altre spese	2.475,98	0,57	2.951,17	0,43
	TOTALE CORRENTI	**413.107,79**	**100**	**437.488,65**	**100**
XI	Acquisto beni durevoli	32.514,70	2,35	158.508,00	7,34
XII	Acquisto imm. tecniche	114,86	0,01	1.384,65	0,06
XIII	Acquisto valori mobiliari	1.343.739,69	97,50	1.999.337,37	92,48
XIV	Concessioni crediti	1.224,17	0,09	2.340,53	0,11
XV	Indennità anzianità	655,00	0,05	253,90	0,01
	TOTALE C/ CAPITALE	**1.378.248,42**	**100**	**2.161.824,47**	**100**
XXI	Partite di giro	85.292,23		247.805,94	
	TOTALE GENERALE	**1.876.648,44**		**2.846.619,08**	

In complesso si nota un incremento delle spese correnti di 24.380,86 milioni, pari al 5,90% dovuto in gran parte alla lievitazione delle spese per gli Organi (161,67 milioni); delle spese di personale (495,47 milioni), alle prestazioni istituzionali (43.470,54 milioni). Per gli oneri tributari (49.749,15 milioni) si è registrata una diminuzione di 19.000,15 milioni.

Quanto ai benefici di natura assistenziale e sociale, di cui all'art. 59 del D.P.R. n. 509/1979, si dà atto che l'onere complessivo a carico della Cassa per sussidi, borse di studio e contributi è stato contenuto entro il limite dell'1% delle spese di personale.

Infatti, l'impegno di £ 83,83 milioni - assunto sul capitolo n. 615 (benefici di natura assistenziale) - è nei limiti dettati dalla norma precitata.

Si omette l'illustrazione dei motivi delle variazioni in più o meno rispetto all'esercizio 1994, rinviando alla relazione del Presidente dell'Ente, che appare al riguardo completa ed esauriente.

Circa le spese per investimenti in titoli, è da notare che sul capitolo n. 1300, concernenti quelli a medio e lungo termine, ed operazioni di arbitraggio, è stato assunto un impegno di 931.835,63 milioni di lire.

Mentre sul capitolo n.1305, concernente gli investimenti in titoli "pronti contro termine", è stato impegnato e pagato l'importo di £ 961.365.971.788 costituente, come specificato nella relazione al bilancio di previsione dell'anno 1994; il totale delle operazioni compiute nel corso del 1995 impiegando la disponibilità, in attesa dell'approvazione del piano di impiego.

Cap. 1310 - La somma di £ 106.135.768.000 impiegata su questo capitolo è il 25% delle entrate contributive riscosse nell'esercizio 1994 e versate al Ministero del Tesoro. - Conto vincolato in adempimento all'art. 15 Legge 202/91 e art. 12 Legge 243/93.

Nel corso dell'esercizio, in attuazione del piano degli investimenti, approvato dai Ministeri vigilanti, la Cassa Avvocati, per i valori mobiliari ha operato i seguenti acquisti:

Titoli di Stato	£ 231.900.000.000	in valore di costo	£ 219.294.186.000
Titoli obbligazioni	£ 19.000.000.000	in valore di costo	£ 19.000.000.000

Inoltre, come descritto nelle precedenti relazioni, ha effettuato numerose operazioni di "Pronti contro termine" per un valore complessivo di £ 961.365.971.788 che hanno contribuito notevolmente ad elevare la redditività di tale tipo di investimento. Nel corso dello stesso anno la Cassa ha proceduto ad arbitraggi su titoli in portafoglio al fine di migliorare la redditività degli stessi come meglio è descritto nella relazione dell'Ente e in verbali delle varie riunioni del Consiglio di Amministrazione.

Nel portafoglio titoli della Cassa sono inoltre presenti azioni dell'INA e della Banca Popolare di Sondrio.

Le azioni dell'INA sono state acquistate nel mese di luglio 1994 (16.186.000 al prezzo di £ 2.400 l'una - £ 38.846.400.000) e nel mese di ottobre 1995 (n. 44.511.500 prezzo unitario £ 2.270 - £ 101.041.100.000).

Questo secondo acquisto è stato fatto nel corso della seconda fase di privatizzazione dell'Istituto di assicurazione. Nel corso del dicembre 1995 la Cassa ha acquistato sul mercato, con diverse operazioni altre 2.400.000 azioni a prezzi variabili tra £ 1.912 e £ 1.935. In merito alle operazioni di cui sopra i Revisori fanno riferimento ai precedenti verbali redatti sia all'atto dei primi due acquisti che a quelli redatti nel corso delle verifiche di cassa.

Per quanto riguarda le azioni della Banca Popolare di Sondrio trattasi di una consistenza minima (30.096) sulle quali non si ritiene di soffermarsi.

Al 31/12/95 i valori mobiliari della Cassa risultano i seguenti:

- Titoli di Stato e coperture TFR	£	4.019.487.500
- Azioni	£	145.468.738.200
- Titoli di Stato a reddito fisso	£	1.269.563.874.662
- Titoli di Stato a reddito variabile	£	373.234.430.600
- Obbligazioni fondiarie	£	111.410.141.875
- Deposito vincolato presso il Tesoro	£	309.325.186.000
TOTALE	£	2.213.021.858.837

Per quanto riguarda i valori immobiliari la Cassa ha individuato 9 acquisti per un valore di £ 175.883.000.000 per i quali conserva fra i residui del Cap. U1100. la somma di £ 156.782.500.000.

Il valore degli immobili (prezzo rivalutato al 31/12/95) è di lire 563.354.503.000 ammortizzato per £ 340.113.729.826.

Rendimento economico

Il movimento economico complessivo è rappresentato da entrate per lire 819.641,48 milioni e da uscite per £ 460.042,68 milioni con un avanzo economico di £ 359.598,8 milioni, come risulta dal seguente raffronto:

1) Entrate finanziarie correnti		£ 786.500.117.164
2) Entrate non finanziarie		
- sopravv. nei residui	£ 1.919.126.594	
	£ 995.547.222	
		£ 2.914.673.816
- sopravv. attiva sul patrimonio		£ 30.226.689.871
	Totale	£ 819.641.480.851

1) Uscite finanziarie correnti	£	437.488.653.563
2) Uscite non finanziarie		
- sopravv. residui	£	7.515.045.544
- insussist. attive	£	21.114.819
- sopravv. passive su mobili e macchinari	£	20.798.600
- sopravv. passive su automezzi	£	21.519.440
- quota fondo liquidazione personale	£	1.273.000.000
- quota fondo svalutazione titoli	£	4.385.041.436
- quota svalutazione crediti	£	40.634.469
- quota fondo amm.to immobili	£	9.276.879.681
Totale uscite	£	460.042.687.552
Avanzo economico	£	359.598.793.295

Rendiconto patrimoniale

La situazione patrimoniale al 31/12/1995 è costituita da lire 3.407.131.420.480 di attività e da £ 617.193.740.029 di passività, con una differenza netta di £ 2.789.937.680.451, come risulta dal seguente prospetto riassuntivo:

ATTIVITA'	AL 01/01/1995	AL 31/12/1995	VARIAZIONI
Cassa interna	-	1.666.000	+1.666.000
C/c bancari	113.724.107.879	11.370.771.493	-102.353.336.386
Valori bollati	-	196.890.275	+196.890.27
C/c fondo indennità personale	475.826.148	569.467.630	+93.641.482
Titoli fondo indennità personale	3.147.837 500	4.019.487.500	+871.650.000
Beni immobili	543.565.294.308	563.354.503.001	+19.789.208.693
Valori mobiliari: Azioni	38.846.400.000	145.468.738.200	+106.622.338.200
Valori mobiliari: Titoli di Stato e obbligazioni	1.682.345.804.412	1.754.208.447.137	+71.862.642.725
Impianti attrezzature e macchinari	930.270.219	1.077.599.449	+147.329.230
Mobili e arredi	1.122.033.230	1.240.885.552	+118.852.322
Beni artistici	-	35.000.000	+35.000.000
Beni mobili in collesalvetti	48.591.850	48.591.850	-
Autovetture	72.395.449	94.876.009	+22.480.560
Depositi a garanzia (tel. - luce)	207.900	207.900	-
Residui attivi: crediti di regolamento	287.222.307.571	364.093.665.902	+76.871.358.331
Residui attivi: crediti bancari	-	95.242.936.582	+95.242.936.582
Impegni di acquisti mobiliari ed immobiliari	62.175.000.000	156.782.500.000	+94.607.500.000
Investimenti ex art. 15 D.L. 151/91 convertito in L. 202/91	203.189.418.000	309.325.186.000	+106.135.768.000
	2.936.865.494.466	3.407.131.420.480	+470.265.926.014

PASSIVITA'	AL 01/01/1995	AL 31/12/1995	VARIAZIONI
Residui passivi	117.899.656.454	225.894.696.197	+107.995.039.743
Fondo indennità anzianità al personale	3.623.563.648	4.588.955.130	+965.291.482
Fondo oscillazione	12.050.614.884	14.546.873.820	+2.496.258.936
Debito verso erario	30.000.000.000	20.000.000.000	-10.000.000.000
Fondo ammortamento mobili	1.482.662.924	1.387.711.168	-94.951.756
Fondo ammortamento automezzi	53.732.644	41.712.804	-12.019.840
Fondo ammortamento immobili	330.836.850.145	340.113.729.826	+9.276.879.681
Fondo svalutazione crediti	5.146.727.534	5.187.362.003	+40.634.469
Fondo per rischi ed oneri	5.432.699.081	5.432.699.081	-
TOTALE PASSIVITA'	506.526.507.314	617.194.740.029	+110.667.132.715
PATRIMONIO NETTO			
Riserva da destinare	601.707.220.754	716.347.887.152	+114.640.666.398
Riserva legale	1.512.000.000.000	1.713.991.000.000	+201.991.000.000
Avanzo economico	316.631.666.398	359.598.793.299	+42.967.126.901
	2.936.865.494.464	3.407.131.420.480	+470.261.926.014

I dati suesposti evidenziano, altresì, un incremento della consistenza patrimoniale netta di complessivi 359.598,79 milioni pari all'avanzo economico di esercizio.

Questo risultato deriva, essenzialmente, dalla somma delle variazioni aumentative del numerario, dei residui attivi, dei valori mobiliari ed immobiliari.

Nel corso dell'anno 1995 il Collegio dei sindaci ha costantemente seguito l'attività dell'Ente, ha partecipato alle riunioni del Consiglio di Amministrazione, ed ha effettuato le prescritte verifiche periodiche, formulando, di volta in volta, le proprie osservazioni.

Il Collegio dà atto che le risultanze del bilancio 1995, sono conformi ai dati emergenti dalle scritture contabili e, con le suesposte considerazioni, rimette al Comitato dei Delegati, per le valutazioni di competenza, la presente relazione sullo schema di bilancio consuntivo per il 1995.

La riserva legale è passata da 1.512 miliardi a 1.713,99 miliardi.

Il Collegio evidenzia che la gestione della Cassa, anche per questo esercizio, è stata caratterizzata dall'applicazione di rigorosi criteri di economicità senza, però, tralasciare il raggiungimento di un apprezzabile grado di efficienza. Quanto sopra è desumibile dai seguenti parametri. Il patrimonio ha registrato l'incremento di £ 359 miliardi pur essendosi proceduto all'iscrizione del fondo di £ 20 miliardi per imposte dovute all'Erario.

Le spese più rappresentative hanno le seguenti percentuali rispetto al movimento generale:

Spese per gli organi	£	522,88 milioni pari allo	0,01%
Spese per il personale	£	9.766,65 milioni pari allo	2,23%
Acquisto di beni e servizi	£	5.773,02 milioni pari allo	1,31%
Prestazioni previdenziali	£	366.293,98 milioni pari allo	83,72%
Oneri tributari	£	49.749,15 milioni pari allo	11,37%

Il rapporto fra entrate e prestazioni previdenziali è il seguente:

- rapporto entrate contributive - spese per prestazioni previdenziali = 69,75%
- rapporto entrate - spese per prestazioni previdenziali = 46,88%

Da quanto sopra emerge la limitatezza delle spese per gli organi e per il personale mentre si evidenzia la notevole incidenza degli oneri fiscali. Relativamente la personale si deve evidenziare che in alcuni settori è stata particolarmente sentita la carenza organica. Le prestazioni previdenziali rappresentano l'83,72% delle spese. In proposito è da sottolineare che il rapporto patrimonio prestazioni è pari al coefficiente 8138 che garantisce la solvibilità della Cassa per i successivi 10 anni.

Letto, confermato e sottoscritto.

F.to

Dott. Federico VITALi

Dott. Vittorio PAGANO

Avv. Giorgio ROSSI

Avv. Luigi PASSINO

Dott. Mario LORENZINI

PAGINA BIANCA

BILANCIO CONSUNTIVO

ENTRATE	CASSA NAZIONALE DI PREVIDENZA ED ASSISTENZA FORENSE (FONDAZIONE DI DIRITTO PRIVATO - D.M. 28 SETTEMBRE 1995) - RENDICONTO FINANZIARIO 1995										
	CAPITOLO		GESTIONE DI COMPETENZA							DIFFERENZE RISPETTO ALLE PREVISIONI	DIFFERENZE RISPETTO ALLE PREVISIONI
			PREVISIONI				SOMME ACCERTATE				
			INIZIALI	VARIAZIONI		DEFINITIVE	RISCOSSE	RIMASTE DA RISCUOTERE	TOTALI ACCERTATI		
CODICE	N.	DENOMINAZIONE		IN AUMENTO (7 - 4)	IN DIMINUZIONE (4 - 7)	(4 + 5 - 6)		(10 - 8)		IN PIU' (10 - 7)	IN MENO (7 - 10)
1	2	3	4	5	6	7	8	9	10	11	12
		TITOLO 1 - ENTRATE CONTRIBUTIVE									
		CATEGORIA 1 - ALIQUOTE CONTRIBUTIVE A CARICO DATORI LAVORO E/O ISCRITTI									
1.01.030	216	Contributi personali - ruoli esattoriali	126.800.000.000	55.800.000.000	0	182.600.000.000	79.378.467.762	102.393.776.533	181.772.244.295	0	827.755.705
1.01.040	217	Contributi personali con autotassazione	339.000.000.000	0	9.000.000.000	330.000.000.000	179.276.620.765	160.723.379.235	340.000.000.000	10.000.000.000	0
1.01.050	218	Condono previdenziale	0	0	0	0	52.865.392	0	52.865.392	52.865.392	0
1.01.060	219	Contributi di riscatto	30.000.000	0	0	30.000.000	2.892.385.933	0	2.892.385.933	2.862.385.933	0
1.01.075	222	Recupero di insolvenze contributive	10.000.000	0	0	10.000.000	47.172.849	0	47.172.849	37.172.849	0
1.01.090	230	Depositi di cancelleria e di valori bollati prescritti e proventi legge N.59/1979	60.000.000	0	0	60.000.000	154.832.541	0	154.832.541	94.832.541	0
1.01.100	233	Contributi oggettivi	0	0	0	0	165.026.961	0	165.026.961	165.026.961	0
		TOTALE CATEGORIA 1	465.900.000.000	55.800.000.000	9.000.000.000	512.700.000.000	261.967.372.203	263.117.155.768	525.084.527.971	13.212.283.676	827.755.705
		CATEGORIA 2 - QUOTE PARTECIPAZ ISCRITTI ALL'ONERE DI SPECIFICHE GESTIONI									
1.02.000	235	Quote di partecipazione degli iscritti all'onere di specifiche gestioni	0	0	0	0	0	0	0	0	0
		TOTALE CATEGORIA 2	0	0	0	0	0	0	0	0	0
		TOTALE TITOLO 1	465.900.000.000	55.800.000.000	9.000.000.000	512.700.000.000	261.967.372.203	263.117.155.768	525.084.527.971	13.212.283.676	827.755.705
		TITOLO 2 - ENTRATE DERIVANTI DA TRASFERIMENTI CORRENTI									

CASSA NAZIONALE DI PREVIDENZA ED ASSISTENZA FORENSE (FONDAZIONE DI DIRITTO PRIVATO - D.M. 28 SETTEMBRE 1995) - RENDICONTO FINANZIARIO 1995										
GESTIONE DEI RESIDUI ATTIVI						GESTIONE DI CASSA				TOTALE DEI RESIDUI ATTIVI AL TERMINE DELL'ESERCIZIO
RESIDUI ALL'INIZIO DELL'ESERCIZIO	RISCOSSI	RIMASTI DA RISCUOTERE (16 - 14)	TOTALI (14 + 15)	VARIAZIONI		PREVISIONI	RISCOSSIONI (8 + 14)	DIFFERENZE RISPETTO ALLE PREVISIONI		
				IN + (16 - 13)	IN - (13 - 16)			IN + (20 - 19)	IN - (19 - 20)	(9 + 15)
13	14	15	16	17	18	19	20	21	22	23
73.463.609.674	62.477.973.999	3.624.156.294	66.102.130.293	0	7.361.479.381	158.400.000.000	141.856.441.761	0	16.543.558.239	106.017.932.827
147.598.353.190	149.204.770.670	0	149.204.770.670	1.606.417.480	0	319.000.000.000	328.481.391.435	9.481.391.435	0	160.723.379.235
0	0	0	0	0	0	0	52.865.392	52.865.392	0	0
0	0	0	0	0	0	30.000.000	2.892.385.933	2.862.385.933	0	0
0	0	0	0	0	0	10.000.000	47.172.849	37.172.849	0	0
0	0	0	0	0	0	60.000.000	154.832.541	94.832.541	0	0
0	0	0	0	0	0	0	165.026.961	165.026.961	0	0
221.061.962.864	211.682.744.669	3.624.156.294	215.306.900.963	1.606.417.480	7.361.479.381	477.500.000.000	473.650.116.872	12.693.675.111	16.543.558.239	266.741.312.062
0	0	0	0	0	0	0	0	0	0	0
0	0	0	0	0	0	0	0	0	0	0
221.061.962.864	211.682.744.669	3.624.156.294	215.306.900.963	1.606.417.480	7.361.479.381	477.500.000.000	473.650.116.872	12.693.675.111	16.543.558.239	266.741.312.062

ENTRATE	CASSA NAZIONALE DI PREVIDENZA ED ASSISTENZA FORENSE (FONDAZIONE DI DIRITTO PRIVATO - D.M. 28 SETTEMBRE 1995) - RENDICONTO FINANZIARIO 1995										
CODICE	CAPITOLO N.	CAPITOLO DENOMINAZIONE	GESTIONE DI COMPETENZA PREVISIONI INIZIALI	VARIAZIONI IN AUMENTO (7 - 4)	VARIAZIONI IN DIMINUZIONE (4 - 7)	PREVISIONI DEFINITIVE (4 + 5 - 6)	SOMME ACCERTATE RISCOSSE	SOMME ACCERTATE RIMASTE DA RISCUOTERE (10 - 8)	SOMME ACCERTATE TOTALI ACCERTATI	DIFFERENZE RISPETTO ALLE PREVISIONI IN PIU' (10 - 7)	DIFFERENZE RISPETTO ALLE PREVISIONI IN MENO (7 - 10)
1	2	3	4	5	6	7	8	9	10	11	12
		CATEGORIA 3 - TRASFERIMENTI DA PARTE DELLO STATO									
2.03.000	240	Trasferimenti da parte dello Stato	0	0	0	0	0	0	0	0	0
		TOTALE CATEGORIA 3	0	0	0	0	0	0	0	0	0
		CATEGORIA 4 - TRASFERIMENTI DA PARTE DELLE REGIONI									
2.04.000	245	Trasferimenti da parte delle Regioni	0	0	0	0	0	0	0	0	0
		TOTALE CATEGORIA 4	0	0	0	0	0	0	0	0	0
		CATEGORIA 5 - TRASFERIMENTI DA PARTE DEI COMUNI E DELLE PROVINCE									
2.05.000	250	Trasferimenti da parte dei Comuni e delle Province	0	0	0	0	0	0	0	0	0
		TOTALE CATEGORIA 5	0	0	0	0	0	0	0	0	0
		CATEGORIA 6 - TRASFERIMENTI DA PARTE DI ALTRI ENTI									
2.06.000	255	Trasferimenti da parte di altri Enti del settore pubblico	0	0	0	0	0	0	0	0	0
		TOTALE CATEGORIA 6	0	0	0	0	0	0	0	0	0
		TOTALE TITOLO 2	0	0	0	0	0	0	0	0	0
		TITOLO 3 - ALTRE ENTRATE									

CASSA NAZIONALE DI PREVIDENZA ED ASSISTENZA FORENSE (FONDAZIONE DI DIRITTO PRIVATO - D.M. 28 SETTEMBRE 1995) - RENDICONTO FINANZIARIO 1995										
GESTIONE DEI RESIDUI ATTIVI						GESTIONE DI CASSA				TOTALE DEI RESIDUI ATTIVI AL TERMINE DELL'ESERCIZIO
RESIDUI ALL'INIZIO DELL'ESERCIZIO	RISCOSSI	RIMASTI DA RISCUOTERE (16 - 14)	TOTALI (14 + 15)	VARIAZIONI		PREVISIONI	RISCOSSIONI (8 + 14)	DIFFERENZE RISPETTO ALLE PREVISIONI		
				IN + (16 - 13)	IN - (13 - 16)			IN + (20 - 19)	IN - (19 - 20)	(9 + 15)
13	14	15	16	17	18	19	20	21	22	23
0	0	0	0	0	0	0	0	0	0	0
0	0	0	0	0	0	0	0	0	0	0
0	0	0	0	0	0	0	0	0	0	0
0	0	0	0	0	0	0	0	0	0	0
0	0	0	0	0	0	0	0	0	0	0
0	0	0	0	0	0	0	0	0	0	0
0	0	0	0	0	0	0	0	0	0	0
0	0	0	0	0	0	0	0	0	0	0
0	0	0	0	0	0	0	0	0	0	0

ENTRATE	CASSA NAZIONALE DI PREVIDENZA ED ASSISTENZA FORENSE (FONDAZIONE DI DIRITTO PRIVATO - D.M. 28 SETTEMBRE 1995) - RENDICONTO FINANZIARIO 1995										
	CAPITOLO		GESTIONE DI COMPETENZA							DIFFERENZE RISPETTO ALLE PREVISIONI	DIFFERENZE RISPETTO ALLE PREVISIONI
			PREVISIONI				SOMME ACCERTATE				
			INIZIALI	VARIAZIONI		DEFINITIVE	RISCOSSE	RIMASTE DA RISCUOTERE	TOTALI ACCERTATI		
CODICE	N.	DENOMINAZIONE		IN AUMENTO (7 - 4)	IN DIMINUZIONE (4 - 7)	(4 + 5 - 6)		(10 - 8)		IN PIU' (10 - 7)	IN MENO (7 - 10)
1	2	3	4	5	6	7	8	9	10	11	12
		CATEGORIA 7 - ENTRATE DERIVANTI DALLA VENDITA DI BENI O DA PRESTAZ.SERVIZI									
3.07.000	260	Realizzi per cessioni di materiali fuori uso	0	0	0	0	0	0	0	0	0
		TOTALE CATEGORIA 7	0	0	0	0	0	0	0	0	0
		CATEGORIA 8 - REDDITI E PROVENTI PATRIMONIALI									
3.08.000	400	Affitti di immobili	17.500.000.000	0	0	17.500.000.000	14.646.141.411	3.502.313.084	18.148.454.495	648.454.495	0
3.08.008	404	Interessi su valori obbligazionari	0	28.767.500.000	0	28.767.500.000	28.767.409.566	4.618.845.141	33.386.254.707	4.618.754.707	0
3.08.010	405	Interessi su valori mobiliari dello Stato	175.600.000.000	0	28.767.500.000	146.832.500.000	111.915.619.999	35.129.306.627	147.044.926.626	212.426.626	0
3.08.012	406	Interessi su impieghi a breve termine	12.000.000.000	4.000.000.000	0	16.000.000.000	17.834.900.508	472.772.273	18.307.672.781	2.307.672.781	0
3.08.014	407	Dividendi azionari	0	647.440.000	0	647.440.000	647.440.000	0	647.440.000	0	0
3.08.020	410	Interessi attivi su depositi e conti correnti	21.000.000.000	0	0	21.000.000.000	1.702.662.610	18.797.759.828	20.500.422.438	0	499.577.562
3.08.030	415	Plus-valori mobiliari ed immobiliari	3.500.000.000	14.000.000.000	0	17.500.000.000	18.118.661.285	0	18.118.661.285	618.661.285	0
3.08.050	425	Interessi su prestiti al personale	50.000.000	0	0	50.000.000	44.086.902	0	44.086.902	0	5.913.098
3.08.060	430	Interessi su mutui al personale	30.000.000	0	0	30.000.000	13.466.617	0	13.466.617	0	16.533.383
		TOTALE CATEGORIA 8	229.680.000.000	47.414.940.000	28.767.500.000	248.327.440.000	193.690.388.898	62.520.996.953	256.211.385.851	8.405.969.894	522.024.043
		CATEGORIA 9 - POSTE CORRETTIVE E COMPENSATIVE DI SPESE CORRENTI									
3.09.000	450	Recuperi e rimborsi diversi	100.000.000	0	0	100.000.000	663.920.338	100.709.294	764.629.632	664.629.632	0

CASSA NAZIONALE DI PREVIDENZA ED ASSISTENZA FORENSE (FONDAZIONE DI DIRITTO PRIVATO - D.M. 28 SETTEMBRE 1995) - RENDICONTO FINANZIARIO 1995										
GESTIONE DEI RESIDUI ATTIVI						GESTIONE DI CASSA				TOTALE DEI RESIDUI ATTIVI AL TERMINE DELL'ESERCIZIO
RESIDUI ALL'INIZIO DELL'ESERCIZIO	RISCOSSI	RIMASTI DA RISCUOTERE (16 - 14)	TOTALI (14 + 15)	VARIAZIONI		PREVISIONI	RISCOSSIONI (8 + 14)	DIFFERENZE RISPETTO ALLE PREVISIONI		
				IN + (16 - 13)	IN - (13 - 16)			IN + (20 - 19)	IN - (19 - 20)	(9 + 15)
13	14	15	16	17	18	19	20	21	22	23
0	0	0	0	0	0	0	0	0	0	0
0	0	0	0	0	0	0	0	0	0	0
4.134.533.686	3.318.863.508	719.590.441	4.038.453.949	0	96.079.737	17.500.000.000	17.965.004.919	465.004.919	0	4.221.903.525
0	0	0	0	0	0	28.767.500.000	28.767.409.566	0	90.434	4.618.845.141
44.964.551.533	45.275.025.837	0	45.275.025.837	310.474.304	0	146.832.500.000	157.190.645.836	10.358.145.836	0	35.129.306.627
0	0	0	0	0	0	16.000.000.000	17.834.900.508	1.834.900.508	0	472.772.273
0	0	0	0	0	0	647.440.000	647.440.000	0	0	0
11.946.505.990	11.946.505.990	0	11.946.505.990	0	0	13.800.000.000	13.649.168.600	0	150.831.400	18.797.759.828
0	0	0	0	0	0	17.500.000.000	18.118.661.285	618.661.285	0	0
0	0	0	0	0	0	50.000.000	44.086.902	0	5.913.098	0
0	0	0	0	0	0	30.000.000	13.466.617	0	16.533.383	0
61.045.591.209	60.540.395.335	719.590.441	61.259.985.776	310.474.304	96.079.737	241.127.440.000	254.230.784.233	13.276.712.548	173.368.315	63.240.587.394
487.689.311	0	487.689.311	487.689.311	0	0	100.000.000	663.920.338	563.920.338	0	588.398.605

ENTRATE	CASSA NAZIONALE DI PREVIDENZA ED ASSISTENZA FORENSE (FONDAZIONE DI DIRITTO PRIVATO - D.M. 28 SETTEMBRE 1995) - RENDICONTO FINANZIARIO 1995										
	CAPITOLO		GESTIONE DI COMPETENZA							DIFFERENZE RISPETTO ALLE PREVISIONI	DIFFERENZE RISPETTO ALLE PREVISIONI
			PREVISIONI				SOMME ACCERTATE				
			INIZIALI	VARIAZIONI		DEFINITIVE	RISCOSSE	RIMASTE DA RISCUOTERE	TOTALI ACCERTATI		
CODICE	N.	DENOMINAZIONE		IN AUMENTO (7 - 4)	IN DIMINUZIONE (4 - 7)	(4 + 5 - 6)		(10 - 8)		IN PIU' (10 - 7)	IN MENO (7 - 10)
I	2	3	4	5	6	7	8	9	10	11	12
3.09.005	451	Recuperi spese portierato (90% capp U220-U230)	1.030.000.000	0	0	1.030.000.000	686.467.039	141.980.961	808.448.000	0	221.552.000
3.09.010	455	Assegni di pensione restituiti	1.600.000.000	0	0	1.600.000.000	1.927.740.214	0	1.927.740.214	327.740.214	0
3.09.030	470	Recupero maggiorazioni pensionati ex-combattenti (legge 140/1986)	1.000.000.000	0	0	1.000.000.000	9.297.819	1.170.231.798	1.179.529.617	179.529.617	0
		TOTALE CATEGORIA 9	3.730.000.000	0	0	3.730.000.000	3.267.425.410	1.412.922.053	4.680.347.463	1.171.899.463	221.552.000
		CATEGORIA 10 - ENTRATE NON CLASSIFICABILI IN ALTRE VOCI									
3.10.000	500	Entrate eventuali	10.000.000	0	0	10.000.000	523.855.879	0	523.855.879	513.855.879	0
		TOTALE CATEGORIA 10	10.000.000	0	0	10.000.000	523.855.879	0	523.855.879	513.855.879	0
		TOTALE TITOLO 3	233.420.000.000	47.414.940.000	28.767.500.000	252.067.440.000	197.481.670.187	63.933.919.006	261.415.589.193	10.091.725.236	743.576.043
		TOTALE ENTRATE CORRENTI	699.320.000.000	103.214.940.000	37.767.500.000	764.767.440.000	459.449.042.390	327.051.074.774	786.500.117.164	23.304.008.912	1.571.331.748
		TITOLO 4 - ENTRATE PER ALIENAZIONE DI BENI PATRIMONIALI E RISC. CREDITI									
		CATEGORIA 11 - ALIENAZIONI DI IMMOBILI E DIRITTI REALI									
4.11.000	700	Alienazione d'immobili e diritti reali	0	0	0	0	0	0	0	0	0
		TOTALE CATEGORIA 11	0	0	0	0	0	0	0	0	0

CASSA NAZIONALE DI PREVIDENZA ED ASSISTENZA FORENSE (FONDAZIONE DI DIRITTO PRIVATO - D.M. 28 SETTEMBRE 1995) - RENDICONTO FINANZIARIO 1995										
GESTIONE DEI RESIDUI ATTIVI						GESTIONE DI CASSA				TOTALE DEI RESIDUI ATTIVI AL TERMINE DELL'ESERCIZIO
RESIDUI ALL'INIZIO DELL'ESERCIZIO	RISCOSSI	RIMASTI DA RISCUOTERE (16 - 14)	TOTALI (14 + 15)	VARIAZIONI		PREVISIONI	RISCOSSIONI (8 + 14)	DIFFERENZE RISPETTO ALLE PREVISIONI		
				IN + (16 - 13)	IN - (13 - 16)			IN + (20 - 19)	IN - (19 - 20)	(9 + 15)
13	14	15	16	17	18	19	20	21	22	23
285.725.183	26.398.011	253.525.641	279.923.652	0	5.801.531	1.030.000.000	692.865.050	0	337.134.950	395.506.602
0	0	0	0	0	0	1.600.000.000	1.927.740.214	327.740.214	0	0
1.186.390.060	1.186.390.060	0	1.186.390.060	0	0	1.000.000.000	1.195.687.879	195.687.879	0	1.170.231.798
1.959.804.554	1.212.788.071	741.214.952	1.954.003.023	0	5.801.531	3.730.000.000	4.480.213.481	1.087.348.431	337.134.950	2.154.137.005
0	0	0	0	0	0	10.000.000	523.855.879	513.855.879	0	0
0	0	0	0	0	0	10.000.000	523.855.879	513.855.879	0	0
63.005.395.763	61.753.183.406	1.460.805.393	63.213.988.799	310.474.304	101.881.268	244.867.440.000	259.234.853.593	14.877.916.858	510.503.265	65.394.724.399
284.067.358.627	273.435.928.075	5.084.961.687	278.520.889.762	1.916.891.784	7.463.360.649	722.367.440.000	732.884.970.465	27.571.591.969	17.054.061.504	332.136.036.461
0	0	0	0	0	0	0	0	0	0	0
0	0	0	0	0	0	0	0	0	0	0

ENTRATE	CASSA NAZIONALE DI PREVIDENZA ED ASSISTENZA FORENSE (FONDAZIONE DI DIRITTO PRIVATO - D.M. 28 SETTEMBRE 1995) - RENDICONTO FINANZIARIO 1995										
	CAPITOLO		GESTIONE DI COMPETENZA							DIFFERENZE RISPETTO ALLE PREVISIONI	DIFFERENZE RISPETTO ALLE PREVISIONI
			PREVISIONI				SOMME ACCERTATE				
			INIZIALI	VARIAZIONI		DEFINITIVE	RISCOSSE	RIMASTE DA RISCUOTERE	TOTALI ACCERTATI		
CODICE	N.	DENOMINAZIONE		IN AUMENTO (7 - 4)	IN DIMINUZIONE (4 - 7)	(4 + 5 - 6)		(10 - 8)		IN PIU' (10 - 7)	IN MENO (7 - 10)
1	2	3	4	5	6	7	8	9	10	11	12
		CATEGORIA 12 - ALIENAZIONE DI IMMOBILIZZAZIONI TECNICHE									
4.12.000	810	Alienazione d'immobilizzazioni tecniche	0	0	0	0	19.605.000	0	19.605.000	19.605.000	0
		TOTALE CATEGORIA 12	0	0	0	0	19.605.000	0	19.605.000	19.605.000	0
		CATEGORIA 13 - REALIZZO DI VALORI MOBILIARI									
4.13.000	900	Realizzi di valori mobiliari	128.600.000.000	763.000.000.000	0	891.600.000.000	759.590.218.775	0	759.590.218.775	0	132.009.781.225
4.13.050	905	Rimborsi di impieghi a breve termine	1000.000.000.000	0	0	1000.000.000.000	866.904.712.810	94.461.258.978	961.365.971.788	0	38.634.028.212
4.13.101	910	Smobilizzo capitale investito ex artt.15 legge 202/91 e 12 legge 243/93	0	0	0	0	0	0	0	0	0
		TOTALE CATEGORIA 13	1128.600.000.000	763.000.000.000	0	1891.600.000.000	1626.494.931.585	94.461.258.978	1720.956.190.563	0	170.643.809.437
		CATEGORIA 14 - RISCOSSIONI DI CREDITI ED ANTICIPAZIONI									
4.14.000	1100	Rimborsi di anticipazioni varie	0	0	0	0	0	0	0	0	0
4.14.010	1105	Ritiri di depositi a cauzione presso terzi	0	0	0	0	0	0	0	0	0
4.14.020	1110	Riscossione crediti diversi	0	0	0	0	0	0	0	0	0
4.14.030	1115	Prelevamento da depositi (macchina affrancatrice e fondo indennita' anzianita')	800.000.000	1.500.000.000	0	2.300.000.000	1.750.515.718	84.120.935	1.834.636.653	0	465.363.347
4.14.040	1120	Rimborsi di prestiti al personale	500.000.000	0	0	500.000.000	72.265.525	339.994.475	412.260.000	0	87.740.000
4.14.050	1121	Ammortamento mutui al personale	200.000.000	0	0	200.000.000	0	0	0	0	200.000.000

CASSA NAZIONALE DI PREVIDENZA ED ASSISTENZA FORENSE (FONDAZIONE DI DIRITTO PRIVATO - D.M. 28 SETTEMBRE 1995) - RENDICONTO FINANZIARIO 1995										
GESTIONE DEI RESIDUI ATTIVI						GESTIONE DI CASSA				TOTALE DEI RESIDUI ATTIVI AL TERMINE DELL'ESERCIZIO
RESIDUI ALL'INIZIO DELL'ESERCIZIO	RISCOSSI	RIMASTI DA RISCUOTERE (16 - 14)	TOTALI (14 + 15)	VARIAZIONI		PREVISIONI	RISCOSSIONI (8 + 14)	DIFFERENZE RISPETTO ALLE PREVISIONI		
				IN + (16 - 13)	IN - (13 - 16)			IN + (20 - 19)	IN - (19 - 20)	(9 + 15)
13	14	15	16	17	18	19	20	21	22	23
0	0	0	0	0	0	0	19.605.000	19.605.000	0	0
0	0	0	0	0	0	0	19.605.000	19.605.000	0	0
0	0	0	0	0	0	891.600.000.000	759.590.218.775	0	132.009.781.225	0
0	0	0	0	0	0	1000.000.000.000	866.904.712.810	0	133.095.287.190	94.461.258.978
0	0	0	0	0	0	0	0	0	0	0
0	0	0	0	0	0	1891.600.000.000	1626.494.931.585	0	265.105.068.415	94.461.258.978
0	0	0	0	0	0	0	0	0	0	0
0	0	0	0	0	0	0	0	0	0	0
0	0	0	0	0	0	0	0	0	0	0
75.278.135	75.278.135	0	75.278.135	0	0	2.300.000.000	1.825.793.853	0	474.206.147	84.120.935
513.526.124	267.795.337	245.730.787	513.526.124	0	0	500.000.000	340.060.862	0	159.939.138	585.725.262
202.381.746	6.429.404	195.952.342	202.381.746	0	0	20.000.000	6.429.404	0	13.570.596	195.952.342

ENTRATE	CASSA NAZIONALE DI PREVIDENZA ED ASSISTENZA FORENSE (FONDAZIONE DI DIRITTO PRIVATO - D.M. 28 SETTEMBRE 1995) - RENDICONTO FINANZIARIO 1995										
	CAPITOLO		GESTIONE DI COMPETENZA							DIFFERENZE RISPETTO ALLE PREVISIONI	DIFFERENZE RISPETTO ALLE PREVISIONI
			PREVISIONI				SOMME ACCERTATE				
			INIZIALI	VARIAZIONI		DEFINITIVE	RISCOSSE	RIMASTE DA RISCUOTERE	TOTALI ACCERTATI		
CODICE	N.	DENOMINAZIONE		IN AUMENTO (7 - 4)	IN DIMINUZIONE (4 - 7)	(4 + 5 - 6)		(10 - 8)		IN PIU' (10 - 7)	IN MENO (7 - 10)
1	2	3	4	5	6	7	8	9	10	11	12
		TOTALE CATEGORIA 14	1.500.000.000	1.500.000.000	0	3.000.000.000	1.822.781.243	424.115.410	2.246.896.653	0	753.103.347
		TOTALE TITOLO 4	1130.100.000.000	764.500.000.000	0	1894.600.000.000	1628.337.317.828	94.885.374.388	1723.222.692.216	19.605.000	171.396.912.784
		TITOLO 5 - ENTRATE DERIVANTI DA TRASFERIMENTI IN CONTO CAPITALE									
		CATEGORIA 15 - TRASFERIMENTI DELLO STATO									
5.15.000	1122	Trasferimenti dello Stato	0	0	0	0	0	0	0	0	0
		TOTALE CATEGORIA 15	0	0	0	0	0	0	0	0	0
		CATEGORIA 16 - TRASFERIMENTI DELLE REGIONI									
5.16.000	1125	Trasferimenti della Regioni	0	0	0	0	0	0	0	0	0
		TOTALE CATEGORIA 16	0	0	0	0	0	0	0	0	0
		CATEGORIA 17 - TRASFERIMENTI DA COMUNI E PROVINCE									
5.17.000	1130	Trasferimenti da Comuni e Provincie	0	0	0	0	0	0	0	0	0
		TOTALE CATEGORIA 17	0	0	0	0	0	0	0	0	0
		CATEGORIA 18 - TRASFERIMENTI DA ALTRI ENTI									
5.18.000	1135	Ttasferimenti da altri Enti del settore pubblico	0	0	0	0	0	0	0	0	0
		TOTALE CATEGORIA 18	0	0	0	0	0	0	0	0	0

CASSA NAZIONALE DI PREVIDENZA ED ASSISTENZA FORENSE (FONDAZIONE DI DIRITTO PRIVATO - D.M. 28 SETTEMBRE 1995) - RENDICONTO FINANZIARIO 1995										
GESTIONE DEI RESIDUI ATTIVI						GESTIONE DI CASSA				TOTALE DEI RESIDUI ATTIVI AL TERMINE DELL'ESERCIZIO
RESIDUI ALL'INIZIO DELL'ESERCIZIO	RISCOSSI	RIMASTI DA RISCUOTERE (16 - 14)	TOTALI (14 + 15)	VARIAZIONI		PREVISIONI	RISCOSSIONI (8 + 14)	DIFFERENZE RISPETTO ALLE PREVISIONI		
				IN + (16 - 13)	IN - (13 - 16)			IN + (20 - 19)	IN - (19 - 20)	(9 + 15)
13	14	15	16	17	18	19	20	21	22	23
791.186.005	349.502.876	441.683.129	791.186.005	0	0	2.820.000.000	2.172.284.119	0	647.715.881	865.798.539
791.186.005	349.502.876	441.683.129	791.186.005	0	0	1894.420.000.000	1628.686.820.704	19.605.000	265.752.784.296	95.327.057.517
0	0	0	0	0	0	0	0	0	0	0
0	0	0	0	0	0	0	0	0	0	0
0	0	0	0	0	0	0	0	0	0	0
0	0	0	0	0	0	0	0	0	0	0
0	0	0	0	0	0	0	0	0	0	0
0	0	0	0	0	0	0	0	0	0	0
0	0	0	0	0	0	0	0	0	0	0
0	0	0	0	0	0	0	0	0	0	0

ENTRATE	CASSA NAZIONALE DI PREVIDENZA ED ASSISTENZA FORENSE (FONDAZIONE DI DIRITTO PRIVATO - D.M. 28 SETTEMBRE 1995) - RENDICONTO FINANZIARIO 1995										
	CAPITOLO		GESTIONE DI COMPETENZA							DIFFERENZE RISPETTO ALLE PREVISIONI	DIFFERENZE RISPETTO ALLE PREVISIONI
			PREVISIONI				SOMME ACCERTATE				
			INIZIALI	VARIAZIONI		DEFINITIVE	RISCOSSE	RIMASTE DA RISCUOTERE	TOTALI ACCERTATI		
CODICE	N.	DENOMINAZIONE		IN AUMENTO (7 - 4)	IN DIMINUZIONE (4 - 7)	(4 + 5 - 6)		(10 - 8)		IN PIU' (10 - 7)	IN MENO (7 - 10)
1	2	3	4	5	6	7	8	9	10	11	12
		TOTALE TITOLO 5	0	0	0	0	0	0	0	0	0
		TITOLO 6 - ACCENSIONE PRESTITI									
		CATEGORIA 19 - ASSUNZIONI DI MUTUI									
6.19.000	1200	Assunzioni di mutui	0	0	0	0	0	0	0	0	0
		TOTALE CATEGORIA 19	0	0	0	0	0	0	0	0	0
		CATEGORIA 20 - ASSUNZIONI DI ALTRI DEBITI FINANZIARI									
6.20.000	1215	*Assunzione di altri debiti finanziari*	0	0	0	0	0	0	0	0	0
		TOTALE CATEGORIA 20	0	0	0	0	0	0	0	0	0
		CATEGORIA 21 - EMISSIONE DI OBBLIGAZIONI									
6.21.000	1220	Emissione di obbligazioni	0	0	0	0	0	0	0	0	0
		TOTALE CATEGORIA 21	0	0	0	0	0	0	0	0	0
		TOTALE TITOLO 6	0	0	0	0	0	0	0	0	0
		TOTALE ENTRATE IN CONTO CAPITALE	1130.100.000.000	764.580.000.000	0	1894.600.000.000	1620.337.317.828	94.885.374.388	1723.222.692.216	19.605.000	171.396.912.784
		TITOLO 7 - PARTITE DI GIRO									
		CATEGORIA 22 - ENTRATE AVENTI NATURA DI PARTITE DI GIRO									
7.22.000	1300	Ritenute erariali cod. 1001	45.000.000.000	0	0	45.000.000.000	55.300.363.166	0	55.300.363.166	10.300.363.166	0

CASSA NAZIONALE DI PREVIDENZA ED ASSISTENZA FORENSE (FONDAZIONE DI DIRITTO PRIVATO - D.M. 28 SETTEMBRE 1995) - RENDICONTO FINANZIARIO 1995										
GESTIONE DEI RESIDUI ATTIVI						GESTIONE DI CASSA				TOTALE DEI RESIDUI ATTIVI AL TERMINE DELL'ESERCIZIO
RESIDUI ALL'INIZIO DELL'ESERCIZIO	RISCOSSI	RIMASTI DA RISCUOTERE (16 - 14)	TOTALI (14 + 15)	VARIAZIONI		PREVISIONI	RISCOSSIONI (8 + 14)	DIFFERENZE RISPETTO ALLE PREVISIONI		
				IN + (16 - 13)	IN - (13 - 16)			IN + (20 - 19)	IN - (19 - 20)	(9 + 15)
13	14	15	16	17	18	19	20	21	22	23
0	0	0	0	0	0	0	0	0	0	0
0	0	0	0	0	0	0	0	0	0	0
0	0	0	0	0	0	0	0	0	0	0
0	0	0	0	0	0	0	0	0	0	0
0	0	0	0	0	0	0	0	0	0	0
0	0	0	0	0	0	0	0	0	0	0
0	0	0	0	0	0	0	0	0	0	0
0	0	0	0	0	0	0	0	0	0	0
791.186.005	349.502.876	441.683.129	791.186.005	0	0	1894.420.000.000	1628.686.820.704	19.605.000	265.752.784.296	95.327.057.517
19.324.839	19.324.839	0	19.324.839	0	0	45.000.000.000	55.319.688.005	10.319.688.005	0	0

ENTRATE	CASSA NAZIONALE DI PREVIDENZA ED ASSISTENZA FORENSE (FONDAZIONE DI DIRITTO PRIVATO - D.M. 28 SETTEMBRE 1995) - RENDICONTO FINANZIARIO 1995										
	CAPITOLO		GESTIONE DI COMPETENZA							DIFFERENZE RISPETTO ALLE PREVISIONI	DIFFERENZE RISPETTO ALLE PREVISIONI
			PREVISIONI				SOMME ACCERTATE				
			INIZIALI	VARIAZIONI		DEFINITIVE	RISCOSSE	RIMASTE DA RISCUOTERE	TOTALI ACCERTATI		
CODICE	N.	DENOMINAZIONE		IN AUMENTO (7 - 4)	IN DIMINUZIONE (4 - 7)	(4 + 5 - 6)		(10 - 8)		IN PIU' (10 - 7)	IN MENO (7 - 10)
1	2	3	4	5	6	7	8	9	10	11	12
7.22.005	1301	Ritenute erariali cod. 1004	20.000.000	0	0	20.000.000	3.439.652	0	3.439.652	0	16.560.348
7.22.007	1303	Ritenute erariali cod. 1012 (trattamento fine rapporto lavoro dipendente)	80.000.000	0	0	80.000.000	49.178.617	0	49.178.617	0	30.821.383
7.22.010	1305	Ritenute erariali cod. 1002	2.500.000.000	0	0	2.500.000.000	1.757.692.143	0	1.757.692.143	0	742.307.857
7.22.012	1306	Conguagli IRPEF/ILOR MOD 730 pensionati	70.000.000	0	0	70.000.000	169.229.770	0	169.229.770	99.229.770	0
7.22.014	1307	Conguagli IRPEF/ILOR MOD 730 dipendenti	20.000.000	0	0	20.000.000	54.156.000	0	54.156.000	34.156.000	0
7.22.016	1308	Conguagli SSN MOD 730 pensionati	7.000.000	0	0	7.000.000	10.049.797	0	10.049.797	3.049.797	0
7.22.018	1309	Conguagli SSN MOD 730 dipendenti	3.000.000	0	0	3.000.000	82.000	0	82.000	0	2.918.000
7.22.020	1310	Ritenute erariali cod. 1030	100.000.000	0	0	100.000.000	18.732.463	0	18.732.463	0	81.267.537
7.22.025	1313	Ritenute erariali cod. 1038 (competenze gestori immobili)	89.000.000	0	0	89.000.000	18.049.095	0	18.049.095	0	70.950.905
7.22.030	1315	Ritenute erariali cod. 1040	1.000.000.000	0	0	1.000.000.000	1.635.286.226	0	1.635.286.226	635.286.226	0
7.22.035	1318	Ritenute erariali cod. 1044 (indennita' perdita avviamento commerciale - 15%)	23.000.000	0	0	23.000.000	0	0	0	0	0
7.22.040	1320	Ritenute previdenziali e assistenziali agli impiegati	550.000.000	0	0	550.000.000	650.342.601	0	650.342.601	100.342.601	0
7.22.050	1325	Ritenute previdenziali e assistenziali ai portieri	80.000.000	0	0	80.000.000	64.530.706	0	64.530.706	0	15.469.294
7.22.060	1330	Depositi cauzionali locatari	500.000.000	0	0	500.000.000	867.168.088	0	867.168.088	367.168.088	0
7.22.070	1335	Trattenute per conto terzi	300.000.000	0	0	300.000.000	173.581.726	42.947	173.624.673	0	126.375.327
7.22.080	1345	Rivalsa servizi gestione immobiliare	2.500.000.000	0	0	2.500.000.000	1.924.580.073	152.861.497	2.077.441.570	0	422.558.430
7.22.090	1350	Partite in conto sospeso	0	0	0	0	173.586.269.863	10.787.858.842	184.374.128.705	184.374.128.705	0

CASSA NAZIONALE DI PREVIDENZA ED ASSISTENZA FORENSE (FONDAZIONE DI DIRITTO PRIVATO - D.M. 28 SETTEMBRE 1995) - RENDICONTO FINANZIARIO 1995

GESTIONE DEI RESIDUI ATTIVI						GESTIONE DI CASSA				TOTALE DEI RESIDUI ATTIVI AL TERMINE DELL'ESERCIZIO
RESIDUI ALL'INIZIO DELL'ESERCIZIO	RISCOSSI	RIMASTI DA RISCUOTERE (16 - 14)	TOTALI (14 + 15)	VARIAZIONI IN + (16 - 13)	VARIAZIONI IN - (13 - 16)	PREVISIONI	RISCOSSIONI (8 + 14)	DIFFERENZE RISPETTO ALLE PREVISIONI IN + (20 - 19)	DIFFERENZE RISPETTO ALLE PREVISIONI IN - (19 - 20)	(9 + 15)
13	14	15	16	17	18	19	20	21	22	23
0	0	0	0	0	0	20.000.000	3.439.652	0	16.560.348	0
0	0	0	0	0	0	80.000.000	49.178.617	0	30.821.383	0
0	0	0	0	0	0	2.500.000.000	1.757.692.143	0	742.307.857	0
0	0	0	0	0	0	70.000.000	169.229.770	99.229.770	0	0
0	0	0	0	0	0	20.000.000	54.156.000	34.156.000	0	0
0	0	0	0	0	0	7.000.000	10.049.797	3.049.797	0	0
0	0	0	0	0	0	3.000.000	82.000	0	2.918.000	0
0	0	0	0	0	0	100.000.000	18.732.463	0	81.267.537	0
0	0	0	0	0	0	89.000.000	18.049.095	0	70.950.905	0
0	0	0	0	0	0	1.000.000.000	1.635.286.226	635.286.226	0	0
0	0	0	0	0	0	23.000.000	0	0	0	0
0	0	0	0	0	0	550.000.000	650.342.601	100.342.601	0	0
0	0	0	0	0	0	80.000.000	64.530.706	0	15.469.294	0
0	0	0	0	0	0	500.000.000	867.168.088	367.168.088	0	0
3.412.000	3.000.000	0	3.000.000	0	412.000	300.000.000	176.581.726	0	123.418.274	42.947
1.792.352.705	749.841.001	993.473.619	1.743.314.620	2.234.810	51.272.895	2.500.000.000	2.674.421.074	174.421.074	0	1.146.335.116
545.906.819	498.659.352	47.247.467	545.906.819	0	0	0	174.084.929.215	174.084.929.215	0	10.835.106.309

ENTRATE	CASSA NAZIONALE DI PREVIDENZA ED ASSISTENZA FORENSE (FONDAZIONE DI DIRITTO PRIVATO - D.M. 28 SETTEMBRE 1995) - RENDICONTO FINANZIARIO 1995										
CODICE	CAPITOLO N.	CAPITOLO DENOMINAZIONE	GESTIONI DI COMPETENZA: PREVISIONI INIZIALI	VARIAZIONI IN AUMENTO (7 - 4)	VARIAZIONI IN DIMINUZIONE (4 - 7)	PREVISIONI DEFINITIVE (4 + 5 - 6)	SOMME ACCERTATE: RISCOSSE	RIMASTE DA RISCUOTERE (10 - 8)	TOTALI ACCERTATI	DIFFERENZE RISPETTO ALLE PREVISIONI IN PIU' (10 - 7)	DIFFERENZE RISPETTO ALLE PREVISIONI IN MENO (7 - 10)
1	2	3	4	5	6	7	8	9	10	11	12
7.22.100	1355	Rimborsi di somme pagate per conto terzi	20.000.000	0	0	20.000.000	21.511.193	2.217.929	23.729.122	3.729.122	0
7.22.110	1360	Recuperi di anticipazioni varie	20.000.000	0	0	20.000.000	57.061.547	1.666.000	58.727.547	38.727.547	0
		TOTALE CATEGORIA 22	52.882.000.000	0	0	52.882.000.000	236.361.304.726	10.944.647.215	247.305.951.941	195.956.181.022	1.509.229.081
		TOTALE TITOLO 7	52.882.000.000	0	0	52.882.000.000	236.361.304.726	10.944.647.215	247.305.951.941	195.956.181.022	1.509.229.081

CASSA NAZIONALE DI PREVIDENZA ED ASSISTENZA FORENSE (FONDAZIONE DI DIRITTO PRIVATO - D.M. 28 SETTEMBRE 1995) - RENDICONTO FINANZIARIO 1995										
GESTIONE DEI RESIDUI ATTIVI						GESTIONE DI CASSA				TOTALE DEI RESIDUI ATTIVI AL TERMINE DELL'ESERCIZIO
RESIDUI L'INIZIO ESERCIZIO	RISCOSSI	RIMASTI DA RISCUOTERE (16 - 14)	TOTALI (14 + 15)	VARIAZIONI		PREVISIONI	RISCOSSIONI (8 + 14)	DIFFERENZE RISPETTO ALLE PREVISIONI		
				IN + (16 - 13)	IN - (13 - 16)			IN + (20 - 19)	IN - (19 - 20)	(9 + 15)
13	14	15	16	17	18	19	20	21	22	23
2.766.576	2.454.371	312.205	2.766.576	0	0	20.000.000	23.965.564	3.965.564	0	2.530.134
0	0	0	0	0	0	20.000.000	57.061.547	37.061.547	0	1.666.000
2.363.762.939	1.273.279.563	1.041.033.291	2.314.312.854	2.234.810	51.684.895	52.882.000.000	237.634.584.289	185.859.297.887	1.083.713.598	11.985.680.506
2.363.762.939	1.273.279.563	1.041.033.291	2.314.312.854	2.234.810	51.684.895	52.882.000.000	237.634.584.289	185.859.297.887	1.083.713.598	11.985.680.506

ENTRATE	CASSA NAZIONALE DI PREVIDENZA ED ASSISTENZA FORENSE (FONDAZIONE DI DIRITTO PRIVATO - D.M. 28 SETTEMBRE 1995) - RENDICONTO FINANZIARIO 1995										
CODICE	CAPITOLO N.	CAPITOLO DENOMINAZIONE	GESTIONE DI COMPETENZA PREVISIONI INIZIALI	VARIAZIONI IN AUMENTO (7 - 4)	VARIAZIONI IN DIMINUZIONE (4 - 7)	PREVISIONI DEFINITIVE (4 + 5 - 6)	SOMME ACCERTATE RISCOSSE	SOMME ACCERTATE RIMASTE DA RISCUOTERE (10 - 8)	SOMME ACCERTATE TOTALI ACCERTATI	DIFFERENZE RISPETTO ALLE PREVISIONI IN PIU' (10 - 7)	DIFFERENZE RISPETTO ALL. PREVISIONI IN MF (7
1	2	3	4	5	6	7	8	9	10	11	12
		RIEPILOGO DEI TITOLI									
		TIT. 1 - ENTRATE CONTRIBUTIVE	465.900.000.000	55.800.000.000	9.000.000.000	512.700.000.000	261.967.372.203	263.117.155.768	525.084.527.971	13.212.283.676	827.755.70
		TIT. 2 - ENTRATE DERIVANTI DA TRASFERIMENTI CORRENTI	0	0	0	0	0	0	0		
		TIT. 3 - ALTRE ENTRATE	233.420.000.000	47.414.940.000	28.767.500.000	252.067.440.000	197.481.670.187	63.933.919.006	261.415.589.193	10.091.725.236	743.576.04
		TIT. 4 - ENTRATE PER ALIENAZIONE DI BENI PATRIMONIALI E RISC. CREDITI	1130.100.000.000	764.500.000.000	0	1894.600.000.000	1628.337.317.828	94.885.374.388	1723.222.692.216	19.605.000	171.396.912.78
		TIT. 5 - ENTRATE DERIVANTI DA TRASFERIMENTI IN CONTO CAPITALE	0	0	0	0	0	0	0		
		TIT. 6 - ACCENSIONE PRESTITI	0	0	0	0	0	0	0		
		TIT. 7 - PARTITE DI GIRO	52.882.000.000	0	0	52.882.000.000	236.361.304.726	10.944.647.215	247.305.951.941	195.956.181.022	1.509.229.0
		TOTALE DELLE ENTRATE	1882.302.000.000	867.714.940.000	37.767.500.000	2712.249.440.000	2324.147.664.944	432.881.096.377	2757.028.761.321	219.279.794.934	174.477.473.6

CASSA NAZIONALE DI PREVIDENZA ED ASSISTENZA FORENSE (FONDAZIONE DI DIRITTO PRIVATO - D.M. 28 SETTEMBRE 1995) - RENDICONTO FINANZIARIO 1995

GESTIONE DEI RESIDUI ATTIVI						GESTIONE DI CASSA				TOTALE DEI RESIDUI ATTIVI AL TERMINE DELL'ESERCIZIO
RESIDUI ALL'INIZIO DELL'ESERCIZIO	RISCOSSI	RIMASTI DA RISCUOTERE (16 - 14)	TOTALI (14 + 15)	VARIAZIONI		PREVISIONI	RISCOSSIONI	DIFFERENZE RISPETTO ALLE PREVISIONI		
				IN + (16 - 13)	IN - (13 - 16)		(8 + 14)	IN + (20 - 19)	IN - (19 - 20)	(9 + 15)
13	14	15	16	17	18	19	20	21	22	23
221.061.962.864	211.682.744.669	3.624.156.294	215.306.900.963	1.606.417.480	7.361.479.381	477.500.000.000	473.650.116.872	12.693.675.111	16.543.558.239	266.741.312.062
0	0	0	0	0	0	0	0			0
63.005.395.763	61.753.183.406	1.460.805.393	63.213.988.799	310.474.304	101.881.268	244.867.440.000	259.234.853.593	14.877.916.858	510.503.265	65.394.724.399
791.186.005	349.502.876	441.683.129	791.186.005	0	0	1894.420.000.000	1628.686.820.704	19.605.000	265.752.784.296	95.327.057.517
0	0	0	0	0	0	0	0			0
0	0	0	0	0	0	0	0			0
2.363.762.939	1.273.279.563	1.041.033.291	2.314.312.854	2.234.810	51.684.895	52.882.000.000	237.634.584.289	185.859.297.887	1.083.713.598	11.985.680.506
287.222.307.571	275.058.710.514	6.567.678.107	281.626.388.621	1.919.126.594	7.515.045.544	2669.669.440.000	2599.206.375.458	213.450.494.856	283.890.559.398	439.448.774.484

USCITE	CASSA NAZIONALE DI PREVIDENZA ED ASSISTENZA FORENSE (FONDAZIONE DI DIRITTO PRIVATO - D.M. 28 SETTEMBRE 1995) - RENDICONTO FINANZIARIO 1995										
	CAPITOLO		GESTIONE DI COMPETENZA							DIFFERENZE RISPETTO ALLE PREVISIONI	DIFFERENZE RISPETTO ALLE PREVISIONI
			PREVISIONI				SOMME IMPEGNATE				
			INIZIALI	VARIAZIONI		DEFINITIVE	PAGATE	RIMASTE DA PAGARE	TOTALI IMPEGNATI		
CODICE	N.	DENOMINAZIONE		IN AUMENTO (7 - 4)	IN DIMINUZIONE (4 - 7)	(4 + 5 - 6)		(10 - 8)		IN PIU' (10 - 7)	IN MENO (7 - 10)
1	2	3	4	5	6	7	8	9	10	11	12
		TITOLO 1 - SPESE CORRENTI									
		CATEGORIA 1 - SPESE PER ORGANI DELL'ENTE									
1.01.000	100	Assegni e indennita' alla Presidenza	0	0	0	0	0	0	0	0	0
1.01.020	105	Indennita' e rimborsi ai componenti il Collegio dei Sindaci e oneri aggiuntivi	70.000.000	0	0	70.000.000	51.670.994	0	51.670.994	0	18.329.006
1.01.010	110	Indennita' e rimborsi ai componenti gli Organi Collegiali di amministrazione	600.000.000	0	0	600.000.000	471.210.388	0	471.210.388	0	128.789.612
		TOTALE CATEGORIA 1	670.000.000	0	0	670.000.000	522.881.382	0	522.881.382	0	147.118.618
		CATEGORIA 2 - ONERI PER IL PERSONALE IN ATTIVITA' DI SERVIZIO									
1.02.000	200	Stipendi e altri assegni fissi al personale impiegatizio	4.885.000.000	2.115.000.000	0	7.000.000.000	4.832.778.967	0	4.832.778.967	0	2.167.221.033
1.02.002	201	Indennita' art. 15 l. 09/03/1989 n. 88	79.800.000	25.200.000	0	105.000.000	87.351.529	17.648.471	105.000.000	0	0
1.02.010	205	Fondo per il miglioramento dell'efficienza dell' Ente	1.637.646.000	154.854.000	0	1.792.500.000	926.636.568	865.863.432	1.792.500.000	0	0
1.02.015	206	Compenso per straordinari al personale temporaneo	0	5.000.000	0	5.000.000	2.396.147	0	2.396.147	0	2.603.853
1.02.017	207	Gettoni di presenza commissioni (artt. 56, 57 E 61 D.P.R. 696/79)	10.000.000	5.000.000	0	15.000.000	8.699.000	3.000.000	11.699.000	0	3.301.000
1.02.040	210	Oneri previdenziali e a assistenziali a carico della Cassa sulle retribuzioni degli impiegati	1.840.000.000	1.040.000.000	0	2.880.000.000	1.788.106.522	261.651.794	2.049.758.316	0	830.241.684
1.02.020	215	Indennita' e rimborsi per missioni	40.000.000	40.000.000	0	80.000.000	44.395.822	0	44.395.822	0	35.604.178

CASSA NAZIONALE DI PREVIDENZA ED ASSISTENZA FORENSE (FONDAZIONE DI DIRITTO PRIVATO - D.M. 28 SETTEMBRE 1995) - RENDICONTO FINANZIARIO 1995

GESTIONE DEI RESIDUI PASSIVI						GESTIONE DI CASSA				TOTALE DEI RESIDUI PASSIVI AL TERMINE DELL'ESERCIZIO
RESIDUI ALL'INIZIO DELL'ESERCIZIO	PAGATI	RIMASTI DA PAGARE (16 - 14)	TOTALI (14 + 15)	VARIAZIONI IN + (16 - 13)	VARIAZIONI IN - (13 - 16)	PREVISIONI	PAGAMENTI (8 + 14)	DIFFERENZE RISPETTO ALLE PREVISIONI IN + (20 - 19)	DIFFERENZE RISPETTO ALLE PREVISIONI IN - (19 - 20)	(9 + 15)
13	14	15	16	17	18	19	20	21	22	23
0	0	0	0	0	0	0	0	0	0	0
2.712.820	2.712.820	0	2.712.820	0	0	70.000.000	54.383.814	0	15.616.186	0
14.880.460	14.880.460	0	14.880.460	0	0	600.000.000	486.090.848	0	113.909.152	0
17.593.280	17.593.280	0	17.593.280	0	0	670.000.000	540.474.662	0	129.525.338	0
0	0	0	0	0	0	7.000.000.000	4.832.778.967	0	2.167.221.033	0
11.259.266	7.242.018	0	7.242.018	0	4.017.248	105.000.000	94.593.547	0	10.406.453	17.648.471
823.372.945	813.371.768	4.604.098	817.975.866	0	5.397.079	2.004.500.000	1.740.008.336	0	264.491.664	870.467.530
0	0	0	0	0	0	5.000.000	2.396.147	0	2.603.853	0
0	0	0	0	0	0	15.000.000	8.699.000	0	6.301.000	3.000.000
233.084.258	233.084.258	0	233.084.258	0	0	2.880.000.000	2.021.190.780	0	858.809.220	261.651.794
0	0	0	0	0	0	80.000.000	44.395.822	0	35.604.178	0

USCITE	CASSA NAZIONALE DI PREVIDENZA ED ASSISTENZA FORENSE (FONDAZIONE DI DIRITTO PRIVATO - D.M. 28 SETTEMBRE 1995) - RENDICONTO FINANZIARIO 1995									
	CAPITOLO		GESTIONE DI COMPETENZA						DIFFERENZE RISPETTO ALLE PREVISIONI	DIFFERENZE RISPETTO ALLE PREVISIONI
			PREVISIONI				SOMME IMPEGNATE			
			INIZIALI	VARIAZIONI		DEFINITIVE	PAGATE	RIMASTE DA PAGARE	TOTALI IMPEGNATI	
CODICE	N.	DENOMINAZIONE		IN AUMENTO (7 - 4)	IN DIMINUZIONE (4 - 7)	(4 + 5 - 6)		(10 - 8)		IN PIU' (10 - 7)	IN MENO (7 - 10)
I	2	3	4	5	6	7	8	9	10	11	12
1.02.060	220	Retribuzioni dei portieri	820.000.000	0	0	820.000.000	639.499.019	0	639.499.019	0	180.500.981
1.02.080	230	Oneri previdenziali e assistenziali a carico della Cassa sulle competenze dei *portieri*	325.000.000	19.000.000	0	344.000.000	246.635.405	39.967.212	286.602.617	0	57.397.383
1.02.070	236	Formazione e aggiornamento professionale (art. 10 D.P.R. 267/1987)	150.000.000	50.000.000	0	200.000.000	2.023.000	0	2.023.000	0	197.977.000
		TOTALE CATEGORIA 2	9.787.446.000	3.454.054.000	0	13.241.500.000	8.578.521.979	1.188.130.909	9.766.652.888	0	3.474.847.112
		CATEGORIA 3 - ONERI PER IL PERSONALE IN QUIESCENZA									
1.03.000	300	Oneri per il personale in quiescenza	0	0	0	0	0	0	0	0	0
		TOTALE CATEGORIA 3	0	0	0	0	0	0	0	0	0
		CATEGORIA 4 - SPESE PER L'ACQUISTO DI BENI DI CONSUMO E DI SERVIZI									
1.04.000	400	Acquisto di libre, riviste, giornali e altre pubblicazioni	30.000.000	0	0	30.000.000	6.177.655	0	6.177.655	0	23.822.345
1.04.010	403	Acquisto di materiale vario e noleggio di materiale tecnico	150.000.000	50.000.000	0	200.000.000	125.134.976	19.777.039	144.912.015	0	55.087.985
1.04.020	406	Spese di rappresentanza	5.000.000	0	0	5.000.000	1.870.000	0	1.870.000	0	3.130.000
1.04.040	409	Accertamenti sanitari al personale	7.000.000	0	0	7.000.000	2.804.062	0	2.804.062	0	4.195.938
1.04.050	412	Accertamenti sanitari ad iscritti	180.000.000	0	0	180.000.000	146.026.120	0	146.026.120	0	33.973.880
1.04.060	415	Acquisto vestiario e divise	35.000.000	0	0	35.000.000	0	0	0	0	0
1.04.080	418	Manutenzione, riparazione e adattamenti di locali d'ufficio e ralativi impianti	360.000.000	500.000.000	0	860.000.000	42.703.960	35.343.000	78.046.960	0	781.953.040

CASSA NAZIONALE DI PREVIDENZA ED ASSISTENZA FORENSE (FONDAZIONE DI DIRITTO PRIVATO - D.M. 28 SETTEMBRE 1995) - RENDICONTO FINANZIARIO 1995										
GESTIONE DEI RESIDUI PASSIVI						GESTIONE DI CASSA				TOTALE DEI RESIDUI PASSIVI AL TERMINE DELL'ESERCIZIO
RESIDUI ALL'INIZIO DELL'ESERCIZIO	PAGATI	RIMASTI DA PAGARE (16 - 14)	TOTALI (14 + 15)	VARIAZIONI		PREVISIONI	PAGAMENTI (8 + 14)	DIFFERENZE RISPETTO ALLE PREVISIONI		
				IN + (16 - 13)	IN - (13 - 16)			IN + (20 - 19)	IN - (19 - 20)	(9 + 15)
13	14	15	16	17	18	19	20	21	22	23
0	0	0	0	0	0	820.000.000	639.499.019	0	180.500.981	0
32.043.931	32.043.931	0	32.043.931	0	0	344.000.000	278.679.336	0	65.320.664	39.967.212
150.000.000	56.418.200	93.581.800	150.000.000	0	0	200.000.000	58.441.200	0	141.558.800	93.581.800
1.249.760.400	1.142.160.175	98.185.898	1.240.346.073	0	9.414.327	13.453.500.000	9.720.682.154	0	3.732.817.846	1.286.316.807
0	0	0	0	0	0	0	0	0	0	0
0	0	0	0	0	0	0	0	0	0	0
6.194.500	5.474.550	719.950	6.194.500	0	0	30.000.000	11.652.205	0	18.347.795	719.950
62.729.876	56.027.454	0	56.027.454	0	6.702.422	250.000.000	181.162.430	0	68.837.570	19.777.039
0	0	0	0	0	0	5.000.000	1.870.000	0	3.130.000	0
0	0	0	0	0	0	7.000.000	2.804.062	0	4.195.938	0
0	0	0	0	0	0	180.000.000	146.026.120	0	33.973.880	0
0	0	0	0	0	0	35.000.000	0	0	0	0
1.514.766.240	0	1.514.766.240	1.514.766.240	0	0	1.874.000.000	42.703.960	0	1.831.296.040	1.550.109.240

USCITE	CASSA NAZIONALE DI PREVIDENZA ED ASSISTENZA FORENSE (FONDAZIONE DI DIRITTO PRIVATO - D.M. 28 SETTEMBRE 1995) - RENDICONTO FINANZIARIO 1995										
	CAPITOLO		GESTIONE DI COMPETENZA							DIFFERENZE RISPETTO ALLE PREVISIONI	DIFFERENZE RISPETTO ALLE PREVISIONI
			PREVISIONI				SOMME IMPEGNATE				
			INIZIALI	VARIAZIONI		DEFINITIVE	PAGATE	RIMASTE DA PAGARE	TOTALI IMPEGNATI		
CODICE	N.	DENOMINAZIONE		IN AUMENTO (7 - 4)	IN DIMINUZIONE (4 - 7)	(4 + 5 - 6)		(10 - 8)		IN PIU' (10 - 7)	IN MENO (7 - 10)
1	2	3	4	5	6	7	8	9	10	11	12
1.04.090	421	Postali e telegrafiche	600.000.000	1.400.000.000	0	2.000.000.000	936.335.401	0	936.335.401	0	1.063.664.599
1.04.100	424	Studi, indagini, consulenze	500.000.000	0	0	500.000.000	421.378.112	29.230.905	450.609.017	0	49.390.983
1.04.170	427	Elaborazioni meccanografiche	1.100.000.000	160.000.000	0	1.260.000.000	646.203.471	387.623.900	1.033.827.371	0	226.172.629
1.04.130	430	Manutenzione, noleggio ed esercizio di mezzi di trasporto; spese di locomozione	15.000.000	0	0	15.000.000	8.220.928	0	8.220.928	0	6.779.072
1.04.140	433	Condominio, riscaldamento, illuminazione e pulizie locali d'ufficio; affitto di locali	955.000.000	0	0	955.000.000	578.526.063	27.716.171	606.242.234	0	348.757.766
1.04.150	439	Premi di assicurazione autovetture e locali d'ufficio	50.000.000	0	0	50.000.000	11.104.370	0	11.104.370	0	38.895.630
1.04.120	442	Concorsi pubblici	30.000.000	0	0	30.000.000	0	0	0	0	30.000.000
1.04.160	445	Premi di assicurazione immobili	350.000.000	0	0	350.000.000	280.165.200	0	280.165.200	0	69.834.800
1.04.180	448	Spese telefoniche	300.000.000	0	0	300.000.000	209.343.000	0	209.343.000	0	90.657.000
1.04.070	451	Trasporti e facchinaggi	20.000.000	0	0	20.000.000	17.056.270	595.000	17.651.270	0	2.348.730
1.04.185	453	Spese di pubblicita'	50.000.000	0	0	50.000.000	49.339.899	0	49.339.899	0	660.101
1.04.190	454	Stampa e pubblicazioni	200.000.000	300.000.000	0	500.000.000	206.234.439	33.565.449	239.799.888	0	260.200.112
1.04.110	457	Congressi, convegni e rimborsi per elezioni del Comitato dei Delegati	250.000.000	0	0	250.000.000	29.944.870	0	29.944.870	0	220.055.130
1.04.200	460	Manutenzione e riparazione macchine e attrezzature d'ufficio	90.000.000	0	0	90.000.000	49.614.994	4.794.844	54.409.838	0	35.590.162
1.04.030	463	Spese per il funzionamento di commissioni, comitati, etc.	83.000.000	0	0	83.000.000	11.962.426	0	11.962.426	0	71.037.574
1.04.220	469	Gestione e ordinaria manutenzione degli immobili	1.900.000.000	0	0	1.900.000.000	1.211.076.963	188.425.737	1.399.502.700	0	500.497.300

CASSA NAZIONALE DI PREVIDENZA ED ASSISTENZA FORENSE (FONDAZIONE DI DIRITTO PRIVATO - D.M. 28 SETTEMBRE 1995) - RENDICONTO FINANZIARIO 1995

GESTIONE DEI RESIDUI PASSIVI						GESTIONE DI CASSA				TOTALE DEI RESIDUI PASSIVI AL TERMINE DELL'ESERCIZIO
RESIDUI ALL'INIZIO DELL'ESERCIZIO	PAGATI	RIMASTI DA PAGARE (16 - 14)	TOTALI (14 + 15)	VARIAZIONI IN + (16 - 13)	VARIAZIONI IN - (13 - 16)	PREVISIONI	PAGAMENTI (8 + 14)	DIFFERENZE RISPETTO ALLE PREVISIONI IN + (20 - 19)	DIFFERENZE RISPETTO ALLE PREVISIONI IN - (19 - 20)	(9 + 15)
13	14	15	16	17	18	19	20	21	22	23
3.356.990	3.356.990	0	3.356.990	0	0	2.000.000.000	939.692.391	0	1.060.307.609	0
21.358.847	21.358.847	0	21.358.847	0	0	500.000.000	442.736.959	0	57.263.041	29.230.905
717.403.070	499.857.100	217.745.970	717.403.070	0	0	1.810.000.000	1.145.860.571	0	664.139.429	605.369.870
0	0	0	0	0	0	15.000.000	8.220.928	0	6.779.072	0
35.510.671	35.510.671	0	35.510.671	0	0	955.000.000	614.036.734	0	340.963.266	27.716.171
0	0	0	0	0	0	50.000.000	11.104.370	0	38.895.630	0
818.000	0	818.000	818.000	0	0	30.000.000	0	0	30.000.000	818.000
0	0	0	0	0	0	350.000.000	280.165.200	0	69.834.800	0
0	0	0	0	0	0	300.000.000	209.343.000	0	90.657.000	0
0	0	0	0	0		20.000.000	17.056.270	0	2.943.730	595.000
0	0	0	0	0	0	50.000.000	49.339.899	0	660.101	0
0	0	0	0	0	0	500.000.000	206.234.439	0	293.765.561	33.565.449
0	0	0	0	0	0	250.000.000	29.944.870	0	220.055.130	0
12.671.790	12.671.790	0	12.671.790	0	0	90.000.000	62.286.784	0	27.713.216	4.794.844
0	0	0	0	0	0	83.000.000	11.962.426	0	71.037.574	0
182.456.150	182.456.150	0	182.456.150	0	0	1.900.000.000	1.393.533.113	0	506.466.887	188.425.737

USCITE	CASSA NAZIONALE DI PREVIDENZA ED ASSISTENZA FORENSE (FONDAZIONE DI DIRITTO PRIVATO - D.M. 28 SETTEMBRE 1995) - RENDICONTO FINANZIARIO 1995										
	CAPITOLO		GESTIONE DI COMPETENZA							DIFFERENZE RISPETTO ALLE PREVISIONI	DIFFERENZE RISPETTO ALLE PREVISIONI
			PREVISIONI				SOMME IMPEGNATE				
			INIZIALI	VARIAZIONI		DEFINITIVE	PAGATE	RIMASTE DA PAGARE	TOTALI IMPEGNATI		
CODICE	N.	DENOMINAZIONE		IN AUMENTO (7 - 4)	IN DIMINUZIONE (4 - 7)	(4 + 5 - 6)		(10 - 8)		IN PIU' (10 - 7)	IN MENO (7 - 10)
1	2	3	4	5	6	7	8	9	10	11	12
1.04.230	470	Riparazione straordinaria immobili con interessi sul capita-le investito (art. 23 legge 392/78)	1.500.000.000	0	0	1.500.000.000	54.698.467	26.798	54.725.265	0	1.445.274.735
		TOTALE CATEGORIA 4	8.760.000.000	2.410.000.000	0	11.170.000.000	5.045.921.646	727.098.843	5.773.020.489	0	5.361.979.511
		CATEGORIA 5 - SPESE PER PRESTAZIONI ISTITUZIONALI									
1.05.000	500	Pensioni	335.000.000.000	2.000.000.000	0	337.000.000.000	342.798.119.214	0	342.798.119.214	5.798.119.214	0
1.05.010	505	Assistenza tramite gli Ordini Forensi (art 16 1° comma legge 141/92)	6.975.200.000	532.500.000	0	7.507.700.000	3.629.348.880	3.878.351.120	7.507.700.000	0	0
1.05.015	507	Somma a disposizione del Comitato dei Delegati per erogazio-ni assistenziali in caso di bisogno (art 16 2°comma 1 141/92	6.975.200.000	532.500.000	0	7.507.700.000	2.752.896.378	0	2.752.896.378	0	4.754.803.622
1.05.040	520	Restituzione di contributi per cancellazioni	6.000.000.000	2.500.000.000	0	8.500.000.000	6.238.533.011	0	6.238.533.011	0	2.261.466.989
1.05.050	525	Indennita' di maternita' per le professioniste (l. 379 del 11/12/1990)	5.000.000.000	2.000.000.000	0	7.000.000.000	6.903.925.196	92.813.900	6.996.739.096	0	3.260.904
		TOTALE CATEGORIA 5	359.950.400.000	7.565.000.000	0	367.515.400.000	362.322.822.679	3.971.165.020	366.293.987.699	5.798.119.214	7.019.531.515
		CATEGORIA 6 - TRASFERIMENTI PASSIVI									
I.06.030	610	Equo indennizzo al personale per la perdita dell'integrita' fisica subita per infermita' contratta per causa di servizio	10.000.000	0	0	10.000.000	0	0	0	0	0
1.06.010	615	Benefici di natura assistenziale e sociale (art 59 D.P.R. 509/79)	83.838.000	0	0	83.838.000	11.387.500	72.450.500	83.838.000	0	0

CASSA NAZIONALE DI PREVIDENZA ED ASSISTENZA FORENSE (FONDAZIONE DI DIRITTO PRIVATO - D.M. 28 SETTEMBRE 1995) - RENDICONTO FINANZIARIO 1995										
GESTIONE DEI RESIDUI PASSIVI						GESTIONE DI CASSA				TOTALE DEI RESIDUI PASSIVI AL TERMINE DELL'ESERCIZIO
RESIDUI ALL'INIZIO DELL'ESERCIZIO	PAGATI	RIMASTI DA PAGARE (16 - 14)	TOTALI (14 + 15)	VARIAZIONI		PREVISIONI	PAGAMENTI (8 + 14)	DIFFERENZE RISPETTO ALLE PREVISIONI		
				IN + (16 - 13)	IN - (13 - 16)			IN + (20 - 19)	IN - (19 - 20)	(9 + 15)
13	14	15	16	17	18	19	20	21	22	23
242.940.346	107.487.959	134.701.693	242.189.652	0	750,694	1.500.000.000	162.186.426	0	1.337.813.574	134.728.491
2.800.206.480	924.001.511	1.868.751.853	2.792.753.364	0	7.453.116	12.784.000.000	5.969.923.157	0	6.779.076.843	2.595.850.696
0	0	0	0	0	0	337.000.000.000	342.798.119.214	5.798.119.214	0	0
3.967.975.932	3.083.309.415	0	3.083.309.415	0	884.666.517	7.507.700.000	6.712.658.295	0	795.041.705	3.878.351.120
0	0	0	0	0	0	7.507.700.000	2.752.896.378	0	4.754.803.622	0
0	0	0	0	0	0	8.500.000.000	6.238.533.011	0	2.261.466.989	0
0	0	0	0	0	0	7.000.000.000	6.903.925.196	0	96.074.804	92.813.900
3.967.975.932	3.083.309.415	0	3.083.309.415	0	884.666.517	367.515.400.000	365.406.132.094	5.798.119.214	7.907.387.120	3.971.165.020
0	0	0	0	0	0	10.000.000	0	0	0	0
70.556.000	3.809.000	0	3.809.000	0	66.747.000	83.838.000	15.196.500	0	68.641.500	72.450.500

USCITE	CASSA NAZIONALE DI PREVIDENZA ED ASSISTENZA FORENSE (FONDAZIONE DI DIRITTO PRIVATO - D.M. 28 SETTEMBRE 1995) - RENDICONTO FINANZIARIO 1995										
	CAPITOLO		GESTIONE DI COMPETENZA							DIFFERENZE RISPETTO ALLE PREVISIONI	DIFFERENZE RISPETTO ALLE PREVISIONI
			PREVISIONI				SOMME IMPEGNATE				
			INIZIALI	VARIAZIONI		DEFINITIVE	PAGATE	RIMASTE DA PAGARE	TOTALI IMPEGNATI		
CODICE	N.	DENOMINAZIONE		IN AUMENTO (7 - 4)	IN DIMINUZIONE (4 - 7)	(4 + 5 - 6)		(10 - 8)		IN PIU' (10 - 7)	IN MENO (7 - 10)
1	2	3	4	5	6	7	8	9	10	11	12
1.06.050	620	Trasferimenti di contributi ad altre gestioni previdenziali	1.000.000.000	0	0	1.000.000.000	57.507.356	0	57.507.356	0	942.492.644
		TOTALE CATEGORIA 6	1.093.838.000	0	0	1.093.838.000	68.894.856	72.450.500	141.345.356	0	942.492.644
		CATEGORIA 7 - ONERI FINANZIARI									
1.07.005	705	Interessi passivi su somme dovute dalla Cassa	400.000.000	200.000.000	0	600.000.000	435.170.311	0	435.170.311	0	164.829.689
1.07.010	710	Spese e commissioni bancarie	5.000.000	0	0	5.000.000	638.000	0	638.000	0	4.362.000
1.07.015	715	Indennita' di avviamento commerciale (art 69 legge 392/78 e legge 15/87)	150.000.000	0	0	150.000.000	0	0	0	0	0
		TOTALE CATEGORIA 7	555.000.000	200.000.000	0	755.000.000	435.808.311	0	435.808.311	0	169.191.689
		CATEGORIA 8 - ONERI TRIBUTARI									
1.08.000	800	I.V.A. sui compensi esattoriali	500.000.000	0	0	500.000.000	359.238.683	0	359.238.683	0	140.761.317
1.08.010	805	Ritenute erariali sugli interessi di conto corrente	6.300.000.000	0	0	6.300.000.000	507.919.476	5.639.327.946	6.147.247.422	0	152.752.578
1.08.020	810	Imposte, tasse, tributi vari e ritenute erariali sugli interessi dei valori mobiliari	65.000.000.000	10.000.000.000	0	75.000.000.000	36.743.421.762	6.499.244.828	43.242.666.590	0	31.757.333.410
		TOTALE CATEGORIA 8	71.800.000.000	10.000.000.000	0	81.800.000.000	37.610.579.921	12.138.572.774	49.749.152.695	0	32.050.847.305
		CATEGORIA 9 - POSTE CORRETTIVE E COMPENSATIVE DI ENTRATE CORRENTI									
1.09.000	850	Restituzioni e rimborsi diversi	3.800.000.000	0	0	3.800.000.000	1.629.269.067	0	1.629.269.067	0	2.170.730.933
1.09.010	855	Interessi legali su depositi cauzionali locatari	300.000.000	0	0	300.000.000	225.517.844	0	225.517.844	0	74.482.156

CASSA NAZIONALE DI PREVIDENZA ED ASSISTENZA FORENSE (FONDAZIONE DI DIRITTO PRIVATO - D.M. 28 SETTEMBRE 1995) - RENDICONTO FINANZIARIO 1995										
GESTIONE DEI RESIDUI PASSIVI						GESTIONE DI CASSA				TOTALE DEI RESIDUI PASSIVI AL TERMINE DELL'ESERCIZIO
RESIDUI ALL'INIZIO DELL'ESERCIZIO	PAGATI	RIMASTI DA PAGARE (16 - 14)	TOTALI (14 + 15)	VARIAZIONI		PREVISIONI	PAGAMENTI (8 + 14)	DIFFERENZE RISPETTO ALLE PREVISIONI		
				IN + (16 - 13)	IN - (13 - 16)			IN + (20 - 19)	IN - (19 - 20)	(9 + 15)
13	14	15	16	17	18	19	20	21	22	23
0	0	0	0	0	0	1.000.000.000	57.507.356	0	942.492.644	0
70.556.000	3.809.000	0	3.809.000	0	66.747.000	1.093.838.000	72.703.856	0	1.011.134.144	72.450.500
0	0	0	0	0	0	600.000.000	435.170.311	0	164.829.689	0
0	0	0	0	0	0	5.000.000	638.000	0	4.362.000	0
0	0	0	0	0	0	150.000.000	0	0	0	0
0	0	0	0	0	0	755.000.000	435.808.311	0	169.191.689	0
0	0	0	0	0	0	500.000.000	359.238.683	0	140.761.317	0
3.583.951.798	3.583.951.798	0	3.583.951.798	0	0	4.140.000.000	4.091.871.274	0	48.128.726	5.639.327.946
5.159.408.110	5.138.058.089	0	5.138.058.089	0	21.350.021	75.000.000.000	41.881.479.851	0	33.118.520.149	6.499.244.828
8.743.359.908	8.722.009.887	0	8.722.009.887	0	21.350.021	79.640.000.000	46.332.589.808	0	33.307.410.192	12.138.572.774
924.592.069	924.592.069	0	924.592.069	0	0	3.800.000.000	2.553.861.136	0	1.246.138.864	0
0	0	0	0	0	0	300.000.000	225.517.844	0	74.482.156	0

USCITE	CASSA NAZIONALE DI PREVIDENZA ED ASSISTENZA FORENSE (FONDAZIONE DI DIRITTO PRIVATO - D.M. 28 SETTEMBRE 1995) -. RENDICONTO FINANZIARIO 1995									
	CAPITOLO		GESTIONE DI COMPETENZA						DIFFERENZE RISPETTO ALLE PREVISIONI	DIFFERENZE RISPETTO ALLE PREVISIONI
			PREVISIONI				SOMME IMPEGNATE			
CODICE	N.	DENOMINAZIONE	INIZIALI	VARIAZIONI IN AUMENTO (7 - 4)	VARIAZIONI IN DIMINUZIONE (4 - 7)	DEFINITIVE (4 + 5 - 6)	PAGATE	RIMASTE DA PAGARE (10 - 8)	TOTALI IMPEGNATI	IN PIU' (10 - 7)	IN MENO (7 - 10)
1	2	3	4	5	6	7	8	9	10	11	12
		TOTALE CATEGORIA 9	4.100.000.000	0	0	4.100.000.000	1.854.786.911	0	1.854.786.911	0	2.245.213.089
		CATEGORIA 10 - SPESE NON CLASSIFICABILI IN ALTRE VOCI									
1.10.000	900	Spese per liti, arbitraggi e accessori	1.200.000.000	300.000.000	0	1.500.000.000	1.018.819.505	480.966.180	1.499.785.685	0	214.315
1.10.010	905	Aggi su entrate contributive	2.200.000.000	0	0	2.200.000.000	1.451.232.147	0	1.451.232.147	0	748.767.853
1.10.020	910	Oneri vari straordinari	2.000.000	0	0	2.000.000	0	0	0	0	0
1.10.030	915	Fondo di riserva per spese impreviste e per stanziamenti insufficienti (3% totale spese correnti)	13.803.560.000	0	13.803.560.000	0	0	0	0	0	0
		TOTALE CATEGORIA 10	17.205.560.000	300.000.000	13.803.560.000	3.702.000.000	2.470.051.652	480.966.180	2.951.017.832	0	748.982.168
		TOTALE TITOLO I	473.922.244.000	23.929.054.000	13.803.560.000	484.047.738.000	418.910.269.337	18.578.384.226	437.488.653.563	5.798.119.214	52.160.203.651
		TITOLO 2 - SPESE IN CONTO CAPITALE									
		CATEGORIA 11 - ACQUISIZIONE DI BENI DI USO DUREVOLE ED OPERE IMMOBILIARI									
2.11.000	1100	Investimenti immobiliari	0	149.160.000.000	41.000.000.000	108.160.000.000	1.725.500.000	156.782.500.000	158.508.000.000	50.348.000.000	0
2.11.010	1105	Ricostruzioni, ripristini e trasformazioni di immobili	0	0	0	0	0	0	0	0	0
2.11.020	1110	Interventi migliorativi e manutenzione straordinaria immobili	3.000.000.000	500.000.000	0	3.500.000.000	0	0	0	0	3.500.000.000
		TOTALE CATEGORIA 11	3.000.000.000	149.660.000.000	41.000.000.000	111.660.000.000	1.725.500.000	156.782.500.000	158.508.000.000	50.348.000.000	3.500.000.000

CASSA NAZIONALE DI PREVIDENZA ED ASSISTENZA FORENSE (FONDAZIONE DI DIRITTO PRIVATO - D.M. 28 SETTEMBRE 1995) - RENDICONTO FINANZIARIO 1995										
GESTIONE DEI RESIDUI PASSIVI						GESTIONE DI CASSA				TOTALE DEI RESIDUI PASSIVI AL TERMINE DELL'ESERCIZIO
RESIDUI ALL'INIZIO DELL'ESERCIZIO	PAGATI	RIMASTI DA PAGARE (16 - 14)	TOTALI (14 + 15)	VARIAZIONI		PREVISIONI	PAGAMENTI (8 + 14)	DIFFERENZE RISPETTO ALLE PREVISIONI		
				IN + (16 - 13)	IN - (13 - 16)			IN + (20 - 19)	IN - (19 - 20)	(9 + 15)
13	14	15	16	17	18	19	20	21	22	23
924.592.069	924.592.069	0	924.592.069	0	0	4.100.000.000	2.779.378.980	0	1.320.621.020	0
87.500.000	29.281.226	57.500.000	86.781.226	0	718.774	1.500.000.000	1.048.100.731	0	451.899.269	538.466.180
0	0	0	0	0	0	2.200.000.000	1.451.232.147	0	748.767.853	0
0	0	0	0	0	0	2.000.000	0	0	0	0
0	0	0	0	0	0	0	0	0	0	0
87.500.000	29.281.226	57.500.000	86.781.226	0	718.774	3.702.000.000	2.499.332.878	0	1.200.667.122	538.466.180
17.861.544.069	14.846.756.563	2.024.437.751	16.871.194.314	0	990.349.755	483.713.738.000	433.757.025.900	5.798.119.214	55.557.831.314	20.602.821.977
17.375.000.000	17.375.000.000	0	17.375.000.000	0	0	108.160.000.000	19.100.500.000	0	89.059.500.000	156.782.500.000
0	0	0	0	0	0	0	0	0	0	0
925.385.857	688.708.693	236.677.164	925.385.857	0	0	3.500.000.000	688.708.693	0	2.811.291.307	236.677.164
18.300.385.857	18.063.708.693	236.677.164	18.300.385.857	0	0	111.660.000.000	19.789.208.693	0	91.870.791.307	157.019.177.164

USCITE	CASSA NAZIONALE DI PREVIDENZA ED ASSISTENZA FORENSE (FONDAZIONE DI DIRITTO PRIVATO - D.M. 28 SETTEMBRE 1995) - RENDICONTO FINANZIARIO 1995										
	CAPITOLO		GESTIONE DI COMPETENZA							DIFFERENZE RISPETTO ALLE PREVISIONI	DIFFERENZE RISPETTO ALLE PREVISIONI
			PREVISIONI				SOMME IMPEGNATE				
			INIZIALI	VARIAZIONI		DEFINITIVE	PAGATE	RIMASTE DA PAGARE	TOTALI IMPEGNATI		
CODICE	N.	DENOMINAZIONE		IN AUMENTO (7 - 4)	IN DIMINUZIONE (4 - 7)	(4 + 5 - 6)		(10 - 8)		IN PIU' (10 - 7)	IN MENO (7 - 10)
1	2	3	4	5	6	7	8	9	10	11	12
		CATEGORIA 12 - ACQUISIZIONI DI IMMOBILIZZAZIONI TECNICHE									
2.12.000	1200	Acquisti di impianti, attrezzature e macchinari	500.000.000	1.300.000.000	0	1.800.000.000	164.486.430	1.091.870.112	1.256.356.542	0	543.643.458
2.12.010	1205	Ripristini, trasformazioni e manutenzione straordinaria di impianti attrezzature e macchinari	0	0	0	0	0	0	0	0	0
2.12.020	1210	Acquisti di automezzi	0	52.000.000	0	52.000.000	51.110.000	0	51.110.000	0	890.000
2.12.030	1215	Acquisti di mobili e macchine d'ufficio	200.000.000	800.000.000	0	1.000.000.000	77.191.612	0	77.191.612	0	922.808.388
		TOTALE CATEGORIA 12	700.000.000	2.152.000.000	0	2.852.000.000	292.788.042	1.091.870.112	1.384.658.154	0	1.467.341.846
		CATEGORIA 13 - PARTECIPAZIONI E ACQUISTO DI VALORI MOBILIARI									
2.13.000	1300	Acquisti di valori mobiliari	0	1000.740.000.000	0	1000.740.000.000	931.835.632.200	0	931.835.632.200	0	68.904.367.800
2.13.050	1305	Impieghi a breve termine	1000.000.000.000	0	0	1000.000.000.000	961.365.971.788	0	961.365.971.788	0	38.634.028.212
2.13.100	1310	Investimenti ex artt 15 1 202/91 e 12 1 243/93	117.825.000.000	0	11.689.232.319	106.135.767.681	106.135.768.000	0	106.135.768.000	319	0
		TOTALE CATEGORIA 13	1117.825.000.000	1000.740.000.000	11.689.232.319	2106.875.767.681	1999.337.371.988	0	1999.337.371.988	319	107.538.396.012
		CATEGORIA 14 - CONCESSIONE DI CREDITI ED ANTICIPAZIONI									
2.14.000	1400	Anticipazioni varie	0	0	0	0	0	0	0	0	0
2.14.010	1405	Depositi a cauzione (affrancatrice postale ecc.)	500.000.000	1.400.000.000	0	1.900.000.000	655.278.135	0	655.278.135	0	1.244.721.865
2.14.020	1410	Prestiti al personale (art 59 D.P.R. 509/1979)	500.000.000	0	0	500.000.000	412.260.000	0	412.260.000	0	87.740.000

CASSA NAZIONALE DI PREVIDENZA ED ASSISTENZA FORENSE (FONDAZIONE DI DIRITTO PRIVATO - D.M. 28 SETTEMBRE 1995) - RENDICONTO FINANZIARIO 1995										
GESTIONE DEI RESIDUI PASSIVI						GESTIONE DI CASSA				TOTALE DEI RESIDUI PASSIVI AL TERMINE DELL'ESERCIZIO
RESIDUI ALL'INIZIO DELL'ESERCIZIO	PAGATI	RIMASTI DA PAGARE (16 - 14)	TOTALI (14 + 15)	VARIAZIONI		PREVISIONI	PAGAMENTI (8 + 14)	DIFFERENZE RISPETTO ALLE PREVISIONI		
				IN + (16 - 13)	IN - (13 - 16)			IN + (20 - 19)	IN - (19 - 20)	(9 + 15)
13	14	15	16	17	18	19	20	21	22	23
24.371.201	16.136.400	4.664.801	20.801.201	0	3.570.000	1.800.000.000	180.622.830	0	1.619.377.170	1.096.534.913
0	0	0	0	0	0	0	0	0	0	0
0	0	0	0	0	0	52.000.000	51.110.000	0	890.000	0
113.179.710	41.660.710	0	41.660.710	0	71.519.000	1.000.000.000	118.852.322	0	881.147.678	0
137.550.911	57.797.110	4.664.801	62.461.911	0	75.089.000	2.852.000.000	350.585.152	0	2.501.414.848	1.096.534.913
44.800.000.000	9.000.000.000	0	9.000.000.000	0	35.800.000.000	1031.740.000.000	940.835.632.200	0	90.904.367.800	0
0	0	0	0	0	0	1000.000.000.000	961.365.971.788	0	38.634.028.212	0
0	0	0	0	0	0	106.135.767.681	106.135.768.000	319	0	0
44.800.000.000	9.000.000.000	0	9.000.000.000	0	35.800.000.000	2137.875.767.681	2008.337.371.988	319	129.538.396.012	0
0	0	0	0	0	0	0	0	0	0	0
0	0	0	0	0	0	1.900.000.000	655.278.135	0	1.244.721.865	0
0	0	0	0	0	0	500.000.000	412.260.000	0	87.740.000	0

USCITE	CASSA NAZIONALE DI PREVIDENZA ED ASSISTENZA FORENSE (FONDAZIONE DI DIRITTO PRIVATO - D.M. 28 SETTEMBRE 1995) - RENDICONTO FINANZIARIO 1995										
	CAPITOLO		GESTIONE DI COMPETENZA							DIFFERENZE RISPETTO ALLE PREVISIONI	DIFFERENZE RISPETTO ALLE PREVISIONI
			PREVISIONI				SOMME IMPEGNATE				
			INIZIALI	VARIAZIONI		DEFINITIVE	PAGATE	RIMASTE DA PAGARE	TOTALI IMPEGNATI		
CODICE	N.	DENOMINAZIONE		IN AUMENTO (7 - 4)	IN DIMINUZIONE (4 - 7)	(4 + 5 - 6)		(10 - 8)		IN PIU' (10 - 7)	IN MENO (7 - 10)
1	2	3	4	5	6	7	8	9	10	11	12
2.14.030	1415	Mutui ipotecari al personale (art 28 D.P.R. 346/83)	200.000.000	0	0	200.000.000	0	0	0	0	0
2.14.040	1420	Accantonamento nel fondo indennita' del personale	550.000.000	723.000.000	0	1.273.000.000	1.273.000.000	0	1.273.000.000	0	0
		TOTALE CATEGORIA 14	1.750.000.000	2.123.000.000	0	3.873.000.000	2.340.538.135	0	2.340.538.135	0	1.332.461.865
		CATEGORIA 15 - INDENNITA' DI ANZIANITA' E SIMILARI AL PERSONALE									
2.15.010	1455	Indennita' di anzianita' al personale	300.000.000	100.000.000	0	400.000.000	253.907.765	0	253.907.765	0	146.092.235
		TOTALE CATEGORIA 15	300.000.000	100.000.000	0	400.000.000	253.907.765	0	253.907.765	0	146.092.235
		TOTALE TITOLO 2	1123.575.000.000	1154.775.000.000	52.689.232.319	2225.660.767.681	2003.950.105.930	157.874.370.112	2161.824.476.042	50.348.000.319	113.984.291.958
		TITOLO 3 - ESTINZIONE MUTUI ED ANTICIPAZIONI									
		CATEGORIA 16 - RIMBORSO DI MUTUI									
3.16.000	1510	Rimborso di mutui	0	0	0	0	0	0	0	0	0
		TOTALE CATEGORIA 16	0	0	0	0	0	0	0	0	0
		CATEGORIA 17 - RIMBORSI DI ANTICIPAZIONI PASSIVE									
3.17.000	1515	Rimborsi di anticipazioni passive	0	0	0	0	0	0	0	0	0
		TOTALE CATEGORIA 17	0	0	0	0	0	0	0	0	0

CASSA NAZIONALE DI PREVIDENZA ED ASSISTENZA FORENSE (FONDAZIONE DI DIRITTO PRIVATO - D.M. 28 SETTEMBRE 1995) - RENDICONTO FINANZIARIO 1995										
GESTIONE DEI RESIDUI PASSIVI						GESTIONE DI CASSA				TOTALE DEI RESIDUI PASSIVI AL TERMINE DELL'ESERCIZIO
RESIDUI ALL'INIZIO DELL'ESERCIZIO	PAGATI	RIMASTI DA PAGARE (16 - 14)	TOTALI (14 + 15)	VARIAZIONI		PREVISIONI	PAGAMENTI (8 + 14)	DIFFERENZE RISPETTO ALLE PREVISIONI		
				IN + (16 - 13)	IN - (13 - 16)			IN + (20 - 19)	IN - (19 - 20)	(9 + 15)
13	14	15	16	17	18	19	20	21	22	23
0	0	0	0	0	0	200.000.000	0	0	0	0
0	0	0	0	0	0	1.273.000.000	1.273.000.000	0	0	0
0	0	0	0	0	0	3.873.000.000	2.340.538.135	0	1.332.461.865	0
247.494.490	53.800.753	0	53.800.753	0	193.693.737	400.000.000	307.708.518	0	92.291.482	0
247.494.490	53.800.753	0	53.800.753	0	193.693.737	400.000.000	307.708.518	0	92.291.482	0
63.485.431.258	27.175.306.556	241.341.965	27.416.648.521	0	36.068.782.737	2256.660.767.681	2031.125.412.486	319	225.335.355.514	158.115.712.077
0	0	0	0	0	0	0	0	0	0	0
0	0	0	0	0	0	0	0	0	0	0
0	0	0	0	0	0	0	0	0	0	0
0	0	0	0	0	0	0	0	0	0	0

USCITE	CASSA NAZIONALE DI PREVIDENZA ED ASSISTENZA FORENSE (FONDAZIONE DI DIRITTO PRIVATO - D.M. 28 SETTEMBRE 1995) - RENDICONTO FINANZIARIO 1995										
	CAPITOLO		GESTIONE DI COMPETENZA							DIFFERENZE RISPETTO ALLE PREVISIONI	DIFFERENZE RISPETTO ALLE PREVISIONI
			PREVISIONI				SOMME IMPEGNATE				
			INIZIALI	VARIAZIONI		DEFINITIVE	PAGATE	RIMASTE DA PAGARE	TOTALI IMPEGNATI		
CODICE	N.	DENOMINAZIONE		IN AUMENTO (7 - 4)	IN DIMINUZIONE (4 - 7)	(4 + 5 - 6)		(10 - 8)		IN PIU' (10 - 7)	IN MENO (7 - 10)
1	2	3	4	5	6	7	8	9	10	11	12
		CATEGORIA 18 - RIMBORSI DI OBBLIGAZIONI									
3.18.000	1520	Rimborsi di obbligazioni	0	0	0	0	0	0	0	0	0
		TOTALE CATEGORIA 18	0	0	0	0	0	0	0	0	0
		CATEGORIA 19 - RESTITUZIONE ALLE GESTIONI AUTONOME DI ANTICIPAZIONI									
3.19.000	1525	Restituzioni alle gestioni autonome di anticipazioni	0	0	0	0	0	0	0	0	0
		TOTALE CATEGORIA 19	0	0	0	0	0	0	0	0	0
		CATEGORIA 20 - ESTINZIONE DEBITI DIVERSI									
3.20.000	1605	Estinzioni debiti diversi	0	0	0	0	0	0	0	0	0
		TOTALE CATEGORIA 20	0	0	0	0	0	0	0	0	0
		TOTALE TITOLO 3	0	0	0	0	0	0	0	0	0
		TITOLO 4 - PARTITE DI GIRO									
		CATEGORIA 21 - SPESE AVENTI NATURA DI PARTITE DI GIRO									
4.21.000	1700	Ritenute erariali COD. 1001	45.000.000.000	0	0	45.000.000.000	45.250.421.430	10.049.941.736	55.300.363.166	10.300.363.166	0
4.21.005	1701	Ritenute erariali COD. 1004	20.000.000	0	0	20.000.000	3.439.652	0	3.439.652	0	16.560.348
4.21.007	1703	Ritenute erariali COD. 1012 (trattamento fine rapporto lavoro dipendente)	80.000.000	0	0	80.000.000	49.084.325	94.292	49.178.617	0	30.821.383
4.21.010	1705	Ritenute erariali COD. 1002	2.500.000.000	0	0	2.500.000.000	1.663.622.587	94.069.556	1.757.692.143	0	742.307.857

CASSA NAZIONALE DI PREVIDENZA ED ASSISTENZA FORENSE (FONDAZIONE DI DIRITTO PRIVATO - D.M. 28 SETTEMBRE 1995) - RENDICONTO FINANZIARIO 1995										
GESTIONE DEI RESIDUI PASSIVI						GESTIONE DI CASSA				TOTALE DEI RESIDUI PASSIVI AL TERMINE DELL'ESERCIZIO
RESIDUI ALL'INIZIO DELL'ESERCIZIO	PAGATI	RIMASTI DA PAGARE (16 - 14)	TOTALI (14 + 15)	VARIAZIONI		PREVISIONI	PAGAMENTI (8 + 14)	DIFFERENZE RISPETTO ALLE PREVISIONI		
				IN + (16 - 13)	IN - (13 - 16)			IN + (20 - 19)	IN - (19 - 20)	(9 + 15)
13	14	15	16	17	18	19	20	21	22	23
0	0	0	0	0	0	0	0	0	0	0
0	0	0	0	0	0	0	0	0	0	0
0	0	0	0	0	0	0	0	0	0	0
0	0	0	0	0	0	0	0	0	0	0
0	0	0	0	0	0	0	0	0	0	0
0	0	0	0	0	0	0	0	0	0	0
0	0	0	0	0	0	0	0	0	0	0
9.065.254.500	9.065.254.500	0	9.065.254.500	0	0	45.000.000.000	54.315.675.930	9.315.675.930	0	10.049.941.736
935.495	935.495	0	935.495	0	0	20.000.000	4.375.147	0	15.624.853	0
1.321.878	1.321.878	0	1.321.878	0	0	80.000.000	50.406.203	0	29.593.797	94.292
51.298.522	51.298.522	0	51.298.522	0	0	2.500.000.000	1.714.921.109	0	785.078.891	94.069.556

USCITE	CASSA NAZIONALE DI PREVIDENZA ED ASSISTENZA FORENSE (FONDAZIONE DI DIRITTO PRIVATO - D.M. 28 SETTEMBRE 1995) - RENDICONTO FINANZIARIO 1995										
	CAPITOLO		GESTIONE DI COMPETENZA							DIFFERENZE RISPETTO ALLE PREVISIONI	DIFFERENZE RISPETTO ALLE PREVISIONI
			PREVISIONI				SOMME IMPEGNATE				
			INIZIALI	VARIAZIONI		DEFINITIVE	PAGATE	RIMASTE DA PAGARE	TOTALI IMPEGNATI		
CODICE	N.	DENOMINAZIONE		IN AUMENTO (7 - 4)	IN DIMINUZIONE (4 - 7)	(4 + 5 - 6)		(10 - 8)		IN PIU' (10 - 7)	IN MENO (7 - 10)
1	2	3	4	5	6	7	8	9	10	11	12
4.21.012	1706	Conguagli IRPEF/ILOR MOD 730 pensionati	70.000.000	0	0	70.000.000	161.009.582	8.220.188	169.229.770	99.229.770	0
4.21.014	1707	Conguagli IRPEF/ILOR MOD 730 dipendenti	20.000.000	0	0	20.000.000	54.156.000	0	54.156.000	34.156.000	0
4.21.016	1708	Conguagli SSN MOD 730 pensionati	7.000.000	0	0	7.000.000	8.361.025	1.688.772	10.049.797	3.049.797	0
4.21.018	1709	Conguagli SSN MOD 730 dipendneti	3.000.000	0	0	3.000.000	82.000	0	82.000	0	2.918.000
4.21.020	1710	Ritenute erariali COD. 1030	100.000.000	0	0	100.000.000	17.946.600	785.863	18.732.463	0	81.267.537
4.21.025	1713	Ritenute erariali COD. 1038 (competenze gestori immobili)	89.000.000	0	0	89.000.000	13.955.175	4.093.920	18.049.095	0	70.950.905
4.21.030	1715	Ritenute erariali COD. 1040	1.000.000.000	0	0	1.000.000.000	1.395.337.689	239.948.537	1.635.286.226	635.286.226	0
4.21.035	1718	Ritenute erariali COD. 1044 (indennita' perdita avviamento commerciale - 15%)	23.000.000	0	0	23.000.000	0	0	0	0	0
4.21.040	1720	Ritenute previdenziali ed assistenziali agli impiegati	550.000.000	0	0	550.000.000	569.116.208	81.226.393	650.342.601	100.342.601	0
4.21.050	1725	Ritenute previdenziali ed assistenziali ai portieri	80.000.000	0	0	80.000.000	55.203.588	9.327.118	64.530.706	0	15.469.294
4.21.060	1730	Depositi cauzionali locatari	500.000.000	0	0	500.000.000	867.168.088	0	867.168.088	367.168.088	0
4.21.070	1735	Trattenute per conto terzi	300.000.000	0	0	300.000.000	150.585.814	23.038.859	173.624.673	0	126.375.327
4.21.080	1745	Rivalsa servizi gestione immobiliare	2.500.000.000	0	0	2.500.000.000	2.018.109.821	59.331.749	2.077.441.570	0	422.558.430
4.21.090	1750	Partite in conto sospeso	0	0	0	0	147.783.562.106	36.590.566.599	184.374.128.705	184.374.128.705	0
4.21.100	1755	Rimborsi di somme pagate per conto terzi	20.000.000	0	0	20.000.000	23.729.122	0	23.729.122	3.729.122	0
4.21.110	1760	Recuperi di anticipazioni varie	20.000.000	0	0	20.000.000	58.727.547	0	58.727.547	38.727.547	0
		TOTALE CATEGORIA 21	52.882.000.000	0	0	52.882.000.000	200.143.618.359	47.162.333.582	247.305.951.941	195.956.181.022	1.509.229.081

CASSA NAZIONALE DI PREVIDENZA ED ASSISTENZA FORENSE (FONDAZIONE DI DIRITTO PRIVATO - D.M. 28 SETTEMBRE 1995) - RENDICONTO FINANZIARIO 1995

GESTIONE DEI RESIDUI PASSIVI						GESTIONE DI CASSA				TOTALE DEI RESIDUI PASSIVI AL TERMINE DELL'ESERCIZIO
RESIDUI ALL'INIZIO DELL'ESERCIZIO	PAGATI	RIMASTI DA PAGARE (16 - 14)	TOTALI (14 + 15)	VARIAZIONI		PREVISIONI	PAGAMENTI (8 + 14)	DIFFERENZE RISPETTO ALLE PREVISIONI		
				IN + (16 - 13)	IN - (13 - 16)			IN + (20 - 19)	IN - (19 - 20)	(9 + 15)
13	14	15	16	17	18	19	20	21	22	23
0	0	0	0	0	0	70.000.000	161.009.582	91.009.582	0	8.220.188
2.611.416	2.611.416	0	2.611.416	0	0	20.000.000	56.767.416	36.767.416	0	0
0	0	0	0	0	0	7.000.000	8.361.025	1.361.025	0	1.668.772
0	0	0	0	0	0	3.000.000	82.000	0	2.918.000	0
0	0	0	0	0	0	100.000.000	17.946.600	0	82.053.400	785.863
1.237.844	1.237.844	0	1.237.844	0	0	89.000.000	15.193.019	0	73.806.981	4.093.920
67.227.144	67.227.144	0	67.227.144	0	0	1.000.000.000	1.462.564.833	462.564.833	0	239.948.537
0	0	0	0	0	0	23.000.000	0	0	0	0
72.267.053	72.267.053	0	72.267.053	0	0	550.000.000	641.383.261	91.383.261	0	81.226.393
7.538.522	7.538.522	0	7.538.522	0	0	80.000.000	62.742.110	0	17.257.890	9.327.118
0	0	0	0	0	0	500.000.000	867.168.088	367.168.088	0	0
38.461.540	27.528.565	10.756.975	38.285.540	0	176.000	300.000.000	178.114.379	0	121.885.621	33.795.834
341.569.989	338.125.570	1.379.040	339.504.610	0	2.065.379	2.500.000.000	2.356.235.391	0	143.764.609	60.710.789
26.902.637.224	26.897.988.590	1.692.546	26.899.681.136	0	2.956.088	0	174.681.550.696	174.681.550.696	0	36.592.259.145
320.000	320.000	0	320.000	0	0	20.000.000	24.049.122	4.049.122	0	0
0	0	0	0	0	0	20.000.000	58.727.547	38.727.547	0	0
36.552.681.127	36.533.655.099	13.828.561	36.547.483.660	0	5.197.467	52.882.000.000	236.677.273.458	185.090.257.500	1.271.984.042	47.176.162.143

USCITE	CASSA NAZIONALE DI PREVIDENZA ED ASSISTENZA FORENSE (FONDAZIONE DI DIRITTO PRIVATO - D.M. 28 SETTEMBRE 1995) - RENDICONTO FINANZIARIO 1995										
	CAPITOLO		GESTIONE DI COMPETENZA							DIFFERENZE RISPETTO ALLE PREVISIONI	DIFFERENZE RISPETTO ALLE PREVISIONI
			PREVISIONI				SOMME IMPEGNATE				
			INIZIALI	VARIAZIONI		DEFINITIVE	PAGATE	RIMASTE DA PAGARE	TOTALI IMPEGNATI		
CODICE	N.	DENOMINAZIONE		IN AUMENTO (7 - 4)	IN DIMINUZIONE (4 - 7)	(4 + 5 - 6)		(10 - 8)		IN PIU' (10 - 7)	IN MENO (7 - 10)
1	2	3	4	5	6	7	8	9	10	11	12
		TOTALE TITOLO 4	52.882.000.000	0	0	52.882.000.000	200.143.618.359	47.162.333.582	247.305.951.941	195.956.181.022	1.509.229.081

CASSA NAZIONALE DI PREVIDENZA ED ASSISTENZA FORENSE (FONDAZIONE DI DIRITTO PRIVATO - D.M. 28 SETTEMBRE 1995) - RENDICONTO FINANZIARIO 1995										
GESTIONE DEI RESIDUI PASSIVI						GESTIONE DI CASSA				TOTALE DEI RESIDUI PASSIVI AL TERMINE DELL'ESERCIZIO
RESIDUI ALL'INIZIO DELL'ESERCIZIO	PAGATI	RIMASTI DA PAGARE (16 - 14)	TOTALI (14 + 15)	VARIAZIONI		PREVISIONI	PAGAMENTI (8 + 14)	DIFFERENZE RISPETTO ALLE PREVISIONI		
				IN + (16 - 13)	IN - (13 - 16)			IN + (20 - 19)	IN - (19 - 20)	(9 + 15)
13	14	15	16	17	18	19	20	21	22	23
36.552.681.127	36.533.655.099	13.828.561	36.547.483.660	0	5.197.467	52.882.000.000	236.677.273.458	185.090.257.500	1.271.984.042	47.176.162.143

USCITE	CASSA NAZIONALE DI PREVIDENZA ED ASSISTENZA FORENSE (FONDAZIONE DI DIRITTO PRIVATO - D.M. 28 SETTEMBRE 1995) - RENDICONTO FINANZIARIO 1995										
	CAPITOLO		GESTIONE DI COMPETENZA							DIFFERENZE RISPETTO ALLE PREVISIONI	DIFFERENZE RISPETTO ALLE PREVISIONI
			PREVISIONI				SOMME IMPEGNATE				
			INIZIALI	VARIAZIONI		DEFINITIVE	PAGATE	RIMASTE DA PAGARE	TOTALI IMPEGNATI		
CODICE	N.	DENOMINAZIONE		IN AUMENTO (7 - 4)	IN DIMINUZIONE (4 - 7)	(4 + 5 - 6)		(10 - 8)		IN PIU' (10 - 7)	IN MENO (7 - 10)
1	2	3	4	5	6	7	8	9	10	11	12
		RIEPILOGO DEI TITOLI									
		TIT. 1 - SPESE CORRENTI	473.922.244.000	23.929.054.000	13.803.560.000	484.047.738.000	418.910.269.337	18.578.384.226	437.488.653.563	5.798.119.214	52.160.203.651
		TIT. 2 - SPESE IN CONTO CAPITALE	1123.575.000.000	1154.775.000.000	52.689.232.319	2225.660.767.681	2003.950.105.930	157.874.370.112	2161.824.476.042	50.348.000.319	113.984.291.958
		TIT. 3 - ESTINZIONE MUTUI ED ANTICIPAZIONI	0	0	0	0	0	0	0		
		TIT. 4 - PARTITE DI GIRO	52.882.000.000	0	0	52.882.000.000	200.143.618.359	47.162.333.582	247.305.951.941	195.956.181.022	1.509.229.081
		TOTALE DELLE SPESE	1650.379.244.000	1178.704.054.000	66.492.792.319	2762.590.505.681	2623.003.993.626	223.615.087.920	2846.619.081.546	252.102.300.555	167.653.724.69

CASSA NAZIONALE DI PREVIDENZA ED ASSISTENZA FORENSE (FONDAZIONE DI DIRITTO PRIVATO - D.M. 28 SETTEMBRE 1995) - RENDICONTO FINANZIARIO 1995

GESTIONE DEI RESIDUI PASSIVI						GESTIONE DI CASSA				TOTALE DEI RESIDUI PASSIVI AL TERMINE DELL'ESERCIZIO
RESIDUI ALL'INIZIO DELL'ESERCIZIO	PAGATI	RIMASTI DA PAGARE (16 - 14)	TOTALI (14 + 15)	VARIAZIONI IN + (16 - 13)	VARIAZIONI IN - (13 - 16)	PREVISIONI	PAGAMENTI (8 + 14)	DIFFERENZE RISPETTO ALLE PREVISIONI IN + (20 - 19)	DIFFERENZE RISPETTO ALLE PREVISIONI IN - (19 - 20)	(9 + 15)
13	14	15	16	17	18	19	20	21	22	23
17.861.544.069	14.846.756.563	2.024.437.751	16.871.194.314	0	990.349.755	483.713.738.000	433.757.025.900	5.798.119.214	55.557.831.314	20.602.821.977
63.485.431.258	27.175.306.556	241.341.965	27.416.648.521	0	36.068.782.737	2256.660.767.681	2031.125.412.486	319	225.335.355.514	158.115.712.077
0	0	0	0	0	0	0	0			0
36.552.681.127	36.533.655.099	13.828.561	36.547.483.660	0	5.197.467	52.882.000.000	236.677.273.458	185.090.257.500	1.271.984.042	47.176.162.143
117.899.656.454	78.555.718.218	2.279.608.277	80.835.326.495	0	37.064.329.959	2793.256.505.681	2701.559.711.844	190.888.377.033	282.165.170.870	225.894.696.197

PAGINA BIANCA

SITUAZIONE PATRIMONIALE

AL 31 DICEMBRE 1995

PAGINA BIANCA

CONSUNTIVO DELL'ANNO 1995

SITUAZIONE PATRIMONIALE AL 31/12/1995

N. CONTI	A T T I V I T A'	CONSISTENZE		DIFFERENZE	
		AL 1.1.1995	AL 31.12.1995	IN PIU'	IN MENO
1)	DISPONIBILITA' LIQUIDE				
1. 1)	Cassa interna	0	1.666.000	58.727.547	57.061.547
1. 2)	C/C bancari	113.724.107.879	11.370.771.493	2.599.206.375.458	2.701.559.711.844
1. 3)	C/C T.F.R. personale	475.826.148	569.467.630	1.273.000.000	1.179.358.518
1. 4)	Valori bollati (ex depositi di cancelleria)	0	196.890.275	196.890.275	0
		114.199.934.027	12.138.795.398	2.600.734.993.280	2.702.796.131.909
2)	CREDITI DI REGOLAMENTO				
2. 1)	Crediti verso lo Stato - interessi su c/tesoreria	11.946.505.590	18.797.759.828	18.797.759.828	11.946.505.590
2. 2)	Crediti verso iscritti e terzi contribuenti	229.595.342.578	285.187.154.033	280.980.285.659	225.388.474.204
2. 3)	Ratei di interesse su operazioni "pronti contro termine"	0	472.772.273	472.772.273	0
2. 4)	Ratei di interesse su titoli	44.964.551.533	39.748.151.768	39.748.151.768	44.964.551.533
2. 5)	Acconti imposte anno 1995	0	15.722.895.000	15.722.895.000	0
2. 6)	Credito imposte anno 1994	0	4.164.933.000	4.164.933.000	0
		286.506.399.701	364.093.665.902	359.886.797.528	282.299.531.327

CONSUNTIVO DELL'ANNO 1995

SITUAZIONE PATRIMONIALE AL 31/12/1995

N. CONTI	ATTIVITA'	CONSISTENZE		DIFFERENZE	
		AL 1.1.1995	AL 31.12.1995	IN PIU'	IN MENO
3)	CREDITI BANCARI E FINANZIARI				
3. 1)	Depositi vincolati	0	0	0	0
3. 2)	Mutui al personale	202.381.746	195.952.342	0	6.429.404
3. 4)	Prestiti al personale	513.526.124	585.725.262	339.994.475	267.795.337
3. 6)	Depositi cauzionali	207.900	207.900	0	0
3. 7)	Crediti per operazioni " pronti contro termine "	0	94.461.258.978	94.461.258.978	0
		716.115.770	95.243.144.482	94.801.253.453	274.224.741
4)	BENI ARTISTICI				
4. 1)	N. 3 dipinti (c/o Sovrintendenza Napoli)	0	35.000.000	35.000.000	0
		0	35.000.000	35.000.000	0

CONSUNTIVO DELL'ANNO 1995

SITUAZIONE PATRIMONIALE AL 31/12/1995

N. CONTI	ATTIVITA'	CONSISTENZE		DIFFERENZE	
		AL 1.1.1995	AL 31.12.1995	IN PIU'	IN MENO
5)	INVESTIMENTI MOBILIARI				
5. 1)	Titoli dello Stato a reddito variabile a copertura del fondo di anzianita' del personale	3.147.837.500	4.019.487.500	871.650.000	0
5. 2)	Azioni	38.846.400.000	145.468.738.200	106.622.338.200	0
5. 3)	Titoli dello Stato a reddito fisso	928.900.900.000	1.269.563.874.662	561.380.092.662	220.717.118.000
5. 4)	Titoli dello Stato a reddito variabile	366.298.732.895	373.234.430.600	252.961.002.629	246.025.304.924
5. 5)	Obbligazioni fondiarie	387.146.171.517	111.410.141.875	19.000.000.000	294.736.029.642
5. 7)	Impegni in conto capitale	44.800.000.000	0	0	44.800.000.000
5. 8)	Investimenti ex artt. 15 legge 202/91 e 12 legge 243/93	203.189.418.000	309.325.186.000	106.135.768.000	0
		1.972.329.459.912	2.213.021.858.837	1.046.970.851.491	806.278.452.566
6)	IMMOBILI				
6. 1)	Edifici	543.565.294.308	563.354.503.001	19.789.208.693	0
6. 3)	Impegni di acquisto	17.375.000.000	156.782.500.000	156.782.500.000	17.375.000.000
		560.940.294.308	720.137.003.001	176.571.708.693	17.375.000.000

CONSUNTIVO DELL'ANNO 1995

SITUAZIONE PATRIMONIALE AL 31/12/1995

N. CONTI	ATTIVITA'	CONSISTENZE		DIFFERENZE	
		AL 1.1.1995	AL 31.12.1995	IN PIU'	IN MENO
7)	IMMOBILIZZAZIONI TECNICHE				
7. 1)	Impianti, attrezzature e macchinari	930.270.219	1.077.599.449	180.622.830	33.293.600
7. 2)	Automezzi	72.395.449	94.876.009	51.110.000	28.629.440
7. 3)	Mobili e macchine d'ufficio	1.122.033.230	1.240.885.552	118.852.322	0
7. 4)	Beni mobili in Collesalvetti	48.591.850	48.591.850	0	0
		2.173.290.748	2.461.952.860	350.585.152	61.923.040
8)	ALTRI COSTI PLURIENNALI				
8. 1)	Spese di costituzione, ampliamento e riorganizzazione	0	0	0	0
8. 3)	Costi pluriennali diversi	0	0	0	0
		0	0	0	0
	TOTALE ATTIVITA'	2.936.865.494.466	3.407.131.420.480	4.279.351.189.597	3.809.085.263.583

CONSUNTIVO DELL'ANNO 1995

SITUAZIONE PATRIMONIALE AL 31/12/1995

N. CONTI	ATTIVITA'	CONSISTENZE		DIFFERENZE	
		AL 1.1.1995	AL 31.12.1995	IN PIU'	IN MENO
9)	DEFICIT PATRIMONIALE				
9. 1)	DISAVANZO ECONOMICO ESERCIZIO PRECEDENTE	0	0	0	0
9. 2)	DISAVANZO ECONOMICO DELL'ESERCIZIO	0	0	0	0
		0	0	0	0
	TOTALI A PAREGGIO	2.936.865.494.466	3.407.131.420.480	4.279.351.189.597	3.809.085.263.583
A)	CONTI D'ORDINE				
A. 1)	Valori di terzi depositati a cauzione	2.744.979.981	2.981.434.125	327.741.906	91.287.762
A. 2)	Conti diversi	85.292.228.939	247.305.951.941	247.305.951.941	85.292.228.939
		88.037.208.920	250.287.386.066	247.633.693.847	85.383.516.701

CONSUNTIVO DELL'ANNO 1995

SITUAZIONE PATRIMONIALE AL 31/12/1995

N. CONTI	P A S S I V I T A'	CONSISTENZE		DIFFERENZE	
		AL 1.1.1995	AL 31.12.1995	IN PIU'	IN MENO
1)	DEBITI DI TESORERIA				
1. 2)	Scoperti di conto corrente	0	0	0	0
		0	0	0	0
2)	DEBITI DI REGOLAMENTO				
2. 1)	Debiti verso lo Stato ed altri Enti	18.278.180.471	21.424.537.648	21.424.537.648	18.278.180.471
2. 2)	Debiti verso iscritti, soci e terzi per prestazioni dovute	3.967.975.932	3.971.165.020	3.971.165.020	3.967.975.932
2. 3)	Debiti verso fornitori	1.601.476.392	1.039.723.514	685.176.861	1.246.929.739
2. 4)	Debiti verso terzi per prestazioni ricevute	126.452.127	567.697.085	510.197.085	68.952.127
2. 5)	Debiti diversi di regolamento (compresi ratei e residui passivi)	31.750.571.532	42.109.072.930	40.241.511.306	29.883.009.908
2. 6)	Impegni per acquisti mobiliari	44.800.000.000	0	0	44.800.000.000
2. 7)	Impegni per acquisti immobiliari	17.375.000.000	156.782.500.000	156.782.500.000	17.375.000.000
		117.899.656.454	225.894.696.197	223.615.087.920	115.620.048.177

CONSUNTIVO DELL'ANNO 1995

SITUAZIONE PATRIMONIALE AL 31/12/1995

N. CONTI	PASSIVITA'	CONSISTENZE		DIFFERENZE	
		AL 1.1.1995	AL 31.12.1995	IN PIU'	IN MENO
3)	ALTRI DEBITI				
3. 5)	Debiti bancari	0	0	0	0
3. 6)	Debiti verso Erario	30.000.000.000	20.000.000.000	20.000.000.000	30.000.000.000
		30.000.000.000	20.000.000.000	20.000.000.000	30.000.000.000
4)	RIMANENZE PASSIVE D'ESERCIZIO				
4. 1)	Riserve tecniche	0	0	0	0
4. 2)	Risconti passivi	0	0	0	0
		0	0	0	0
5)	FONDI DI ACCANTONAMENTO VARI				
5. 1)	Fondo di liquidazione indennita' anzianita' personale	3.623.663.648	4.588.955.130	1.273.000.000	307.708.518
5. 3)	Fondo per rischi ed oneri	5.432.699.081	5.432.699.081	0	0
		9.056.362.729	10.021.654.211	1.273.000.000	307.708.518

CONSUNTIVO DELL'ANNO 1995

SITUAZIONE PATRIMONIALE AL 31/12/1995

N. CONTI	PASSIVITA'	CONSISTENZE		DIFFERENZE	
		AL 1.1.1995	AL 31.12.1995	IN PIU'	IN MENO
6)	POSTE RETTIFICATIVE DELL'ATTIVO				
6. 1)	Fondo svalutazione crediti e insolvenze contributive	5.146.727.534	5.187.362.003	191.553.822	150.919.353
6. 2)	Fondo per rischi finanziari generali	12.050.614.884	14.546.873.820	4.385.041.436	1.888.782.500
6. 3)	Fondo ammortamento immobili	330.836.850.145	340.113.729.826	9.276.879.681	0
6. 5)	Fondo ammortamento automezzi	53.732.644	41.712.804	16.609.600	28.629.440
6. 6)	Fondo ammortamento mobili, macchine d'ufficio, impianti e macchinari	1.482.662.924	1.387.711.168	180.264.019	275.215.775
		349.570.588.131	361.277.389.621	14.050.348.558	2.343.547.068
	TOTALE PASSIVITA'	506.526.607.314	617.193.740.029	258.938.436.478	148.271.303.763
7)	PATRIMONIO NETTO				
7. 1)	Riserva legale	1.512.000.000.000	1.713.991.000.000	201.991.000.000	0
7. 3)	Riserve da destinare	601.707.220.754	716.347.887.152	114.640.666.398	0
7. 5)	Avanzo economico dell' esercizio precedente (1)	316.631.666.398	0	0	316.631.666.398
7. 6)	Avanzo economico dell' esercizio	0	359.598.793.299	359.598.793.299	0
		2.430.338.887.152	2.789.937.680.451	676.230.459.697	316.631.666.398
	TOTALI A PAREGGIO	2.936.865.494.466	3.407.131.420.480	4.279.351.189.597	3.809.085.263.583

(1) E' compreso l'importo di Lire 44.964.551.533 relativo al rateo degli interessi di competenza dell'esercizio 1993, riscossi nel 1994.

CONSUNTIVO DELL'ANNO 1995

SITUAZIONE PATRIMONIALE AL 31/12/1995

N. CONTI	P A S S I V I T A'	CONSISTENZE		DIFFERENZE	
		AL 1.1.1995	AL 31.12.1995	IN PIU'	IN MENO
A)	CONTI D'ORDINE				
A. 1)	Terzi per valori depositati a cauzione	2.744.979.981	2.981.434.125	327.741.906	91.287.762
A. 2)	Conti diversi	85.292.228.939	247.305.951.941	247.305.951.941	85.292.228.939
		88.037.208.920	250.287.386.066	247.633.693.847	85.383.516.701

PAGINA BIANCA

CONTO ECONOMICO

AL 31 DICEMBRE 1995

PAGINA BIANCA

CONSUNTIVO DELL'ANNO 1995					
CONTO ECONOMICO PARTE PRIMA: ENTRATE Finanziarie di parte corrente					
CONTI	DESCRIZIONE	ESERCIZIO 1994	ESERCIZIO 1995	DIFFERENZE IN PIU'	DIFFERENZE IN MENO
CAT. 1	ALIQUOTE CONTRIBUTIVE A CARICO DATORI LAVORO E/O ISCRITTI	461.344.384.697	525.084.527.971	63.740.143.274	0
CAT. 8	REDDITI E PROVENTI PATRIMONIALI	(1) 259.852.100.194	256.211.385.851	0	3.640.714.343
CAT. 9	POSTE CORRETTIVE E COMPENSATIVE DI SPESE CORRENTI	4.003.921.154	4.680.347.463	676.426.309	0
CAT. 10	ENTRATE NON CLASSIFICABILI IN ALTRE VOCI	205.032.957	523.855.879	318.822.922	0
	TOTALE PARTE PRIMA	725.405.439.002	786.500.117.164	64.735.392.505	3.640.714.343

(1) E' compreso l'importo di Lire 44.964.551.533 relativo al rateo degli interessi di competenza dell'esercizio 1993, riscossi nel 1994.

CONSUNTIVO DELL'ANNO 1995

CONTO ECONOMICO
PARTE SECONDA: Componenti che non danno luogo a movimenti finanziari

CONTI	DESCRIZIONE	ESERCIZIO 1994	ESERCIZIO 1995	DIFFERENZE IN PIU'	DIFFERENZE IN MENO
A)	ENTRATE ACCERTATE IN PRECEDENTI ESERCIZI DI PERTINENZA DELL'ESERCIZIO				
A. 1	Contributi o premi per le prestazioni istituzionali	0	0	0	0
A. 2	Trasferimenti (contributi, oblazioni,ecc.)	0	0	0	0
A. 3	Redditi e proventi patrimoniali	0	0	0	0
A. 4	Vendite di prodotti e materiale diversi	0	0	0	0
A. 5	Vendite di pubblicazioni	0	0	0	0
A. 6	Ricavi pluriennali	0	0	0	0
		0	0	0	0
B)	ERARIO CONTO IMPOSTE				
B. 1	Credito imposte 1994	0	4.164.933.000	4.164.933.000	0
B. 2	Acconti imposte 1995	0	15.722.895.000	15.722.895.000	0
		0	19.887.828.000	19.887.828.000	0
C)	TRASFERIMENTI ATTIVI IN NATURA				
C. 1	Oblazioni, lasciti, donazioni in natura, altri trasferimenti attivi	0	231.890.275	231.890.275	0
		0	231.890.275	231.890.275	0

CONSUNTIVO DELL'ANNO 1995					
CONTO ECONOMICO PARTE SECONDA: Componenti che non danno luogo a movimenti finanziari					
CONTI	DESCRIZIONE	ESERCIZIO 1994	ESERCIZIO 1995	DIFFERENZE IN PIU'	DIFFERENZE IN MENO
D)	VARIAZIONI PATRIMONIALI STRAORDINARIE				
D. 1	SOPRAVVENIENZE ATTIVE:	0	0	0	0
D. 2	- In piu' sui residui attivi	4.071.752.440	1.919.126.594	0	2.152.625.846
D. 3	- In meno sui residui passivi (escluse quelle in conto capitale)	79.684.292.541	995.547.222	0	78.688.745.319
D. 4	SUL PATRIMONIO PER PAGAMENTI IN CONTO CAPITALE (RESIDUI)	0	0	0	0
D. 5	- Capitolo U/1100	38.026.450.000	0	0	38.026.450.000
D. 7	- Capitolo U/1200	67.750.332	0	0	67.750.332
D. 8	- Capitolo U/1215	1.987.200	0	0	1.987.200
D. 9	- Capitolo U/1300	6.500.000.000	0	0	6.500.000.000
D.10	- Capitolo U/1410	18.600.000	0	0	18.600.000
D.11	- Adeguamento fondo svalutazione automezzi	0	12.019.840	12.019.840	0
D.12	- Riduzione fondo imposte	0	10.000.000.000	10.000.000.000	0
D.13	- Minusvalore su titoli rimborsati	55.500.000	0	0	55.500.000
D.14	- Annullamento di residui attivi in conto capitale	4.000.000	0	0	4.000.000
D.15	- Adeguamento fondo svalutazione mobili, macchine d'ufficio e macchinari	0	94.951.756	94.951.756	0
D.20	- Insussistenze passive	298.901.999	0	0	298.901.999
D.21	- Incremento per rivalutazione immobili	370.269.549.226	0	0	370.269.549.226
		498.998.783.738	13.021.645.412	10.106.971.596	496.084.109.922

CONSUNTIVO DELL'ANNO 1995					
CONTO ECONOMICO PARTE SECONDA: Componenti che non danno luogo a movimenti finanziari					
CONTI	DESCRIZIONE	ESERCIZIO 1994	ESERCIZIO 1995	DIFFERENZE IN PIU'	DIFFERENZE IN MENO
E) E. 1	SPESE IMPEGNATE DI COMPETENZA DI SUCCESSIVI ESERCIZI - Spese impegnate	0	0	0	0
		0	0	0	0
	TOTALE PARTE SECONDA	498.998.783.738	33.141.363.687	30.226.689.871	496.084.109.922
	TOTALE GENERALE ENTRATE	1.224.404.222.740	819.641.480.851	94.962.082.376	499.724.824.265
	Disavanzo economico				
	TOTALI A PAREGGIO	1.224.404.222.740	819.641.480.851	94.962.082.376	499.724.824.265

CONSUNTIVO DELL'ANNO 1995

CONTO ECONOMICO
PARTE PRIMA: SPESE Finanziarie di parte corrente

CONTI	DESCRIZIONE	ESERCIZIO 1994	ESERCIZIO 1995	DIFFERENZE IN PIU'	DIFFERENZE IN MENO
CAT. 1	SPESE PER ORGANI DELL'ENTE	361.205.535	522.881.382	161.675.847	0
CAT. 2	ONERI PER IL PERSONALE IN ATTIVITA' DI SERVIZIO	9.271.179.275	9.766.652.888	495.473.613	0
CAT. 4	SPESE PER L'ACQUISTO DI BENI DI CONSUMO E DI SERVIZI	6.831.714.977	5.773.020.489	0	1.058.694.488
CAT. 5	SPESE PER PRESTAZIONI ISTITUZIONALI	322.823.435.559	366.293.987.699	43.470.552.140	0
CAT. 6	TRASFERIMENTI PASSIVI	84.298.000	141.345.356	57.047.356	0
CAT. 7	ONERI FINANZIARI	105.473.820	435.808.311	330.334.491	0
CAT. 8	ONERI TRIBUTARI	68.749.304.410	49.749.152.695	0	19.000.151.715
CAT. 9	POSTE CORRETTIVE E COMPENSATIVE DI ENTRATE CORRENTI	2.405.197.749	1.854.786.911	0	550.410.838
CAT. 10	SPESE NON CLASSIFICABILI IN ALTRE VOCI	2.475.980.876	2.951.017.832	475.036.956	0
	TOTALE PARTE PRIMA	413.107.790.201	437.488.653.563	44.990.120.403	20.609.257.041

CONSUNTIVO DELL'ANNO 1995

CONTO ECONOMICO
PARTE SECONDA: Componenti che non danno luogo a movimenti finanziari

CONTI	DESCRIZIONE	ESERCIZIO 1994	ESERCIZIO 1995	DIFFERENZE IN PIU'	DIFFERENZE IN MENO
A)	SPESE DI COMPETENZA IMPEGNATE IN PRECEDENTI ESERCIZI				
A. 1	Rimananze iniziali di prodotti	0	0	0	0
A. 2	Riscontri iniziali di spese per locazione utenze	0	0	0	0
A. 3	Spese per servizi esterni	0	0	0	0
A. 4	Spese diverse di amministrazione	0	0	0	0
A. 5	Spese per trasferimenti	0	0	0	0
A. 6	Oneri finanziari	0	0	0	0
A. 7	Spese diverse	0	0	0	0
A. 8	Costi pluriennali	0	0	0	0
A.10	Oneri tributari	0	0	0	0
		0	0	0	0
B)	PRODUZIONI E MOVIMENTI INTERNI				
B. 1	Oneri in natura	0	0	0	0
		0	0	0	0
C)	TRASFERIMENTI PASSIVI IN NATURA (CONTRIBUTI, CONCORSI, SOCCORSI O OBLAZIONI IN NATURA				
C. 1	Contributi, soccorsi, oblazioni in natura, altri trasferimenti passivi	0	0	0	0
		0	0	0	0

CONSUNTIVO DELL'ANNO 1995

CONTO ECONOMICO
PARTE SECONDA: Componenti che non danno luogo a movimenti finanziari

CONTI	DESCRIZIONE	ESERCIZIO 1994	ESERCIZIO 1995	DIFFERENZE IN PIU'	DIFFERENZE IN MENO
D)	AMMORTAMENTI E DEPERIMENTI				
D. 1	Immobili	330.836.850.145	9.276.879.681	0	321.559.970.464
D. 2	Mobili, macchine, impianti e macchinari	97.361.884	0	0	97.361.884
D. 3	Automezzi	6.387.602	0	0	6.387.602
		330.940.599.631	9.276.879.681	0	321.663.719.950
E)	SVALUTAZIONI E DEPREZZAMENTI				
E. 1	Svalutazione crediti	4.124.517.916	40.634.469	0	4.083.883.447
E. 2	Svalutazione titoli	5.237.808.930	4.385.041.436	0	852.767.494
E. 3	Deprezzamento immobili, impianti, macchine	0	0	0	0
E. 4	Eliminazione impianti e altre immobilizzazioni non ammortizzabili	0	0	0	0
		9.362.326.846	4.425.675.905	0	4.936.650.941
F)	ACCANTONAMENTI PER ONERI PRESUNTI DI COMPETENZA				
F. 1	Imposte e tasse da regolare	30.000.000.000	0	0	30.000.000.000
F. 2	Altri oneri da definire	0	0	0	0
F. 3	Accantonamenti diversi	0	0	0	0
F. 4	Accantonamento a fondo rischi ed oneri	5.432.699.081	0	0	5.432.699.081
		35.432.699.081	0	0	35.432.699.081

CONSUNTIVO DELL'ANNO 1995

CONTO ECONOMICO
PARTE SECONDA: Componenti che non danno luogo a movimenti finanziari

CONTI	DESCRIZIONE	ESERCIZIO 1994	ESERCIZIO 1995	DIFFERENZE IN PIU'	DIFFERENZE IN MENO
G)	QUOTA DELL'ESERCIZIO PER L'ADEGUAMENTO DEL FONDO INDENNITA' ANZIANITA' AL PERSONALE				
G. 1		550.000.000	1.273.000.000	723.000.000	0
		550.000.000	1.273.000.000	723.000.000	0
H)	VARIAZIONI PATRIMONIALI STRAORDINARIE				
H. 1	SOPRAVVENIENZE PASSIVE	0	0	0	0
H. 2	- In piu' sui residui passivi	0	0	0	0
H. 3	- In meno sui residui attivi	4.530.821.053	7.515.045.544	2.984.224.491	0
	SUL PATRIMONIO				
H. 6	- Perdite su mobili e macchinari	60.846.325	20.798.600	0	40.047.725
H. 7	- Perdite su automezzi	0	21.519.440	21.519.440	0
H.20	- Insussistenze attive	1.166.915.907	21.114.819	0	1.145.801.088
H.21	- Pagamenti di residui passivi in conto capitale	44.614.787.532	0	0	44.614.787.532
H.22	- Annullamento di residui passivi in conto capitale	67.745.917.568	0	0	67.745.917.568
H.23	- Riscossione residui attivi in conto capitale	259.852.198	0	0	259.852.198
		118.379.140.583	7.578.478.403	3.005.743.931	113.806.406.111

CONSUNTIVO DELL'ANNO 1995

CONTO ECONOMICO
PARTE SECONDA: Componenti che non danno luogo a movimenti finanziari

CONTI	DESCRIZIONE	ESERCIZIO 1994	ESERCIZIO 1995	DIFFERENZE IN PIU'	DIFFERENZE IN MENO
I)	ENTRATE ACCERTATE NELL'ESERCIZIO DI PERTINENZA DI SUCCESSIVI ESERCIZI				
I. 1		0	0	0	0
		0	0	0	0
	TOTALE PARTE SECONDA	494.664.766.141	22.554.033.989	3.728.743.931	475.839.476.083
	TOTALE GENERALE SPESE	907.772.556.342	460.042.687.552	48.718.864.334	496.448.733.124
	Avanzo economico	316.631.666.398	359.598.793.299	42.967.126.901	0
	TOTALI A PAREGGIO	1.224.404.222.740	819.641.480.851	91.685.991.235	496.448.733.124

PAGINA BIANCA

SITUAZIONE AMMINISTRATIVA

AL 31 DICEMBRE 1995

PAGINA BIANCA

CONSUNTIVO 1995	
SITUAZIONE AMMINISTRATIVA AL 31/12/1995	

CONSISTENZA DELLA CASSA ALL'INIZIO DELL'ESERCIZIO			L.	113.724.107.879
RISCOSSIONI	in c/ competenza	L. 2.324.147.664.944		
	in c/ residui.	L. 275.058.710.514	L.	2.599.206.375.458
PAGAMENTI	in c/ competenza	L. 2.623.003.993.626		
	in c/ residui.	L. 78.555.718.218		
			L.	2.701.559.711.844
CONSISTENZA DELLA CASSA ALLA FINE DELL'ESERCIZIO			L.	11.370.771.493
RESIDUI ATTIVI	degli esercizi precedenti. . .	L. 6.567.678.107		
	dell'esercizio	L. 432.881.096.377	L.	439.448.774.484
RESIDUI PASSIVI	degli esercizi precedenti. . .	L. 2.279.608.277		
	dell'esercizio	L. 223.615.087.920		
			L.	225.894.696.197
AVANZO DI AMMINISTRAZIONE ALLA FINE DELL'ESERCIZIO			L.	224.924.849.780

INVENTARIO BENI IMMOBILI
AL 31/12/95

	PREZZO DI ACQUISTO maggiorato della manutenzione straord.	PREZZO RIVALUTATO	VETUSTITA'	AMMORTAMENTO
ROMA				
- Clivo Rutario, 21	989.076.850	12.775.497.000	41	12.775.497.000
- Via Magenta, 15	791.740.299	21.233.900.000	38	21.233.900.000
- Via dei Georgofili	4.019.329.813	38.620.122.200	38	38.620.122.200
- Viale Marconi, 150/174	1.380.180.732	17.161.459.000	38	17.161.459.000
- Piazza Cola di Rienzo, 80	103.689.800	4.401.250.000	38	4.401.250.000
- Via Porta Fabbrica, 63	527.219.740	6.157.733.200	33	5.271.108.256
- Via Luigi Rava, 7	958.696.494	11.082.690.400	32	9.197.416.556
- Via Albertario, 18/21	1.756.977.485	23.292.985.000	30	18.113.539.465
- Via Ippolito Nievo, 61	1.862.789.548	37.085.898.000	30	28.839.450.033
- Via Luigi Rava, 33/35	1.719.017.873	21.507.998.200	30	16.725.463.662
- Via G.A.Badoero, 51/61	2.917.174.528	55.418.181.493	30	42.559.786.368
- Viale degli Ammiragli	2.483.215.097	47.492.628.400	29	35.691.363.832
- Via A.Toscani	4.510.765.361	67.500.890.000	26	45.437.365.993
- Via Valadier, 42	3.292.257.228	30.598.983.000	24	18.998.488.612
- Via E.Q.Visconti, 8	27.885.830.627	27.885.830.627	13	9.300.089.139
- Via E.Q.Visconti	1.725.500.000	1.725.500.000	1	34.510.000
- Via C.Fea, 5	10.620.750.000	10.620.750.000	2	489.887.313
Catania	138.677.468	2.845.522.000	38	2.845.522.080
Maddaloni (terreni)	32.640	----	--	32.640
Napoli	1	172.500.000	--	172.500.000
Collesalvetti	24.407.710 (1)	396.560.000	--	396.560.000
Modena	24.057.594.481	24.057.594.481	11	6.766.316.689
Vicenza	8.346.330.000	8.346.330.000	4	821.082.520
Firenze	17.970.000.000	17.970.000.000	3	1.246.690.711
Milano	27.405.700.000	27.405.700.000	2	1.246.097.382
Bologna Strada Maggiore	30.938.000.000	30.938.000.000	2	1.427.030.455
San Lazzaro di Savena (BO)	16.660.000.000	16.660.000.000	1	333.200.000
TOTALE	193.084.953.775	563.354.503.001		340.113.729.826

(1) L'importo indicato è costituito esclusivamente delle spese di manutenzione straordinaria.

Valori Mobiliari della Cassa al 31 Dicembre 1995

N.	Codice	Obbligazioni fondiarie	Valore Nominale	Prezzo di Acquisto
1	397460	Obbl. S. Paolo Torino scad. 1/7/1998 (mutui cdil. c fond:) I	487.968.000	487.968.000
2	397610	Obbl. S. Paolo Torino scad. 1/1/1999 (mutui edil. e fond.) III	1.202.240.000	1.202.240.000
3	1305	Obbl.CARIPLO-Serie Speciale -scad. 1/7/1999 14% (mutui edil. e fond)	1.606.054.166	1.606.054.166
4	399200	Obbl. S. Paolo di Torino scad. 1/1/2000 (mutui edil. e fond.) V	1.274.548.000	1.274.548.000
5	399780	Obbl. S. Paolo di Torino scad. 1/7/2001 (mutui edil. e fond.) VII	356.160.000	356.160.000
6	371170	Obbl. S. Paolo di Torino scad. 1/7/2001 (mutui cdil. e fond.) IX	4.127.760.000	4.127.760.000
7	371420	Obbl. S. Paolo di Torino scad. 1/1/2003 (mutui edil. c fond.) XI	2.743.650.000	2.743.650.000
8	397470	Obbl. S. Paolo di Torino scad. 1/7/2003 (mutui edil. c fond.) II	3.308.200.000	3.308.200.000
9	371580	Obbl. S. Paolo di Torino scad. 1/7/2003 (mutui cdil. c fond.) XIII	2.867.520.000	2.867.520.000
10	397620	Obbl. S. Paolo di Torino scad. 1/1/2004 (mutui cdil. e fond.) IV	6.248.881.000	6.248.881.000
11	371790	Obbl. S. Paolo di Torino scad. 1/1/2004 (mutui edil. c fond.) XV	4.592.280.000	4.592.280.000
12	371910	Obbl. S. Paolo di Torino scad. 1/1/2004 (mutui cdil. e fond.) XVII	2.940.000.000	2.940.000.000
13	373330	Obbl. S. Paolo di Torino scad. 1/7/2004 (mutui edil. c fond.) XIX	2.970.000.000	2.970.000.000
14	399210	Obbl. S. Paolo di Torino scad. 1/1/2005 (mutui edil. c fond.) VI	5.168.493.000	5.168.493.000
15	373450	Obbl. S. Paolo di Torino scad. 1/1/2005 (mutui cdil. c fond.) 1^	5.478.000.000	5.478.000.000
16	373570	Obbl. S. Paolo di Torino scad. 1/7/2005 (mutui cdil. c fond.) 3^	3.000.000.000	3.000.000.000
17	56081	Obbl. BNL scad. 1 /1/2006 (mutui cdil. c fond.)	5.000.000.000	5.000.000.000
18	379790	Obbl. S. Paolo di Torino scad. 1/7/2006 (mutui cdil.c fond.) VIII	177.600.000	177.600.000
19	371160	Obbl. S. Paolo di Torino scad. 1/7/2006 (mutui cdil. c fond.) X	8.097.120.000	8.097.120.000
20	371430	Obbl. S. Paolo di Torino scad 1/1/2008 (mutui cdil. c fond.) XII	6.863.119.000	6.863.119.000
21	371590	Obbl. S. Paolo di Torino scad. 1/7/2008 (mutui cdil. c fond.) XIV	7.094.000.000	7.094.000.000
22	371800	Obbl. S. Paolo di Torino scad. 1/1/2009 (mutui cdil. c fond.) XVI	7.806.000.000	7.806.000.000
23	371920	Obbl. S. Paolo di Torino scad. 1/1/2009 (mutui cdil. c fond.) XVIII	5.000.000.000	5.000.000.000
24	373340	Obbl. S. Paolo di Torino scad. 1/7/2009 (mutui cdil. c fond.) XX	3.500.000.000	3.500.000.000
25	373460	Obbl. S. Paolo di Torino scad. 1/1/2010 (mutui cdil. c fond.) 2^	8.500.000.000	8.500.000.000
26	373580	Obbl. S. Paolo di Torino scad. 1/7/2010 (mutui cdil. e fond.) 4^	6.000.000.000	6.000.000.000
27	56082	Obbl. BNL scad. 1 /1/2011 (mutui cdil. c fond.)	5.000.000.000	5.000.000.000
28	2042	Cart. Fond.Banca Nazionale del Lavoro 5%	600.000	548.709
		TOTALE	111.410.193.166	111.410.141.875

Valori Mobiliari della Cassa al 31 Dicembre 1995

N.	Codice	Titoli dello Stato a reddito variabile	Valore Nominale	Prezzo di Acquisto
1	13095	Cert. di Credito del Tesoro scad. 1/2/1996 (quinquennali)	10.335.000.000	10.024.950.000
2	12871	Cert. di Credito del Tesoro scad 1/11/1996 (decennali)	11.285.000.000	11.059.300.000
3	36603	Cert. di Credito del Tesoro scad. 1/4/1999 (settennali)	35.080.000.000	34.238.781.600
4	36612	Cert. di Credito del Tesoro scad. 1/8/1999 (settennali)	16.490.000.000	15.047.125.000
5	36648	Cert. di Credito del Tesoro scad. 1/8/2000 (settennali)	50.000.000.000	49.900.000.000
6	36690	Cert di Credito del Tesoro scad. 1/8/2001 (settennali)	12.000.000.000	11.724.000.000
7	36706	Cert. di Credito del Tesoro scad. 1/12/2001 (settennali)	10.000.000.000	9.980.000.000
8	36712	Certificati di Credito del Tesoro scad. 1/2/2002 (settennali)	35.000.000.000	34.357.000.000
9	36713	Certificati di Credito del Tesoro scad. 1/4/2002 (settennali)	24.700.000.000	24.164.350.000
10	36720	Certificati di Credito del Tesoro scad. 1/6/2002 (settennali)	10.000.000.000	9.675.000.000
11	36726	Certificati di Credito del Tesoro scad. 1/8/2002 (settennali)	10.000.000.000	9.975.000.000
12	36735	Certificati di Credito del Tesoro scad. 1/10/2002 (settennali)	21.200.000.000	20.854.440.000
13	36739	Certificati di Credito del Tesoro scad. 1/11/2002 (settennali)	133.700.000.000	132.234.484.000
		TOTALE	379.790.000.000	373.234.430.600

N.	Codice	Titoli dello Stato a reddito fisso	Valore Nominale	Prezzo di Acquisto
1	36640	Buoni del Tesoro Poliennali 11% scad. 1/6/1996 (triennali)	20.000.000.000	20.540.000.000
2	36649	Buoni del Tesoro Poliennali 10% scad: 1/8/1996 (triennali)	35.000.000.000	35.350.000.000
3	36674	Buoni del Tesoro Poliennali 8.50% scad. 1/1/1997 (triennali)	35.000.000.000	35.402.500.000
4	36682	Buoni del Tesoro Poliennali 8.50% scad.1/4/1997 (triennali)	39.000.000.000	38.047.500.000
5	36691	Buoni del Tesoro Poliennali 8.50 % scad. 1/8/1997 (triennali)	25.900.000.000	24.525.532.000
6	36707	Buoni del Tesoro Poliennali 9.50% scad. 1/12/1997 (triennali)	10.000.000.000	9.409.000.000
7	36715	Buoni del Tesoro Poliennali 10.50% scad. 15/4/1998 (triennali)	6.000.000.000	5.742.000.000
8	36641	Buoni del Tesoro Poliennali 11% scad 1/6/1998 (quinquennali)	115.500.000.000	112.497.000.000
9	36659	Buoni del Tesoro Poliennali 9% scad 1/10/1998 (quinquennali)	30.000.000.000	30.720.000.000
10	36607	Buoni del Tesoro Poliennali 12% scad 18/5/1999 (settennali)	105.000.000.000	98.700.000.000
11	36692	Buoni del Tesoro Poliennali 8.50 % scad. 1/8/1999 (quinquennali)	10.000.000.000	9.170.000.000
12	36708	Buoni del Tesoro Poliennali 9.50% scad. 1/12/1999 (quinquennali)	20.000.000.000	18.280.000.000
13	36716	Buoni del Tesoro Poliennali 10.50% scad. 1/4/2000 (quinquennali)	45.000.000.000	42.970.000.000
14	36642	Buoni del Tesoro Poliennali 11% scad 1/6/2003 (decennali)	70.000.000.000	69.235.000.000
15	36651	Buoni del Tesoro Poliennali 10% scad. 1/8/2003 (decennali)	82.000.000.000	83.448.000.000
16	36660	Buoni del Tesoro Poliennali 9% scad 1/10/2003 (decennali)	55.000.000.000	51.945.000.000
17	36676	Buoni del Tesoro Poliennali 8.50% scad 1/1/2004 (decennali)	88.700.000.000	81.503.650.000
18	36684	Buoni del Tesoro Poliennali 8.50% scad. 1/4/2004 (decennali)	140.100.000.000	130.000.050.000
19	36693	Buoni del Tesoro Poliennali 8.50% scad.. 1/8/2004 (decennali)	60.000.000.000	51.600.000.000
20	36717	Buoni del Tesoro Poliennali 10.50% scad. 1/4/2005 (decennali)	115.000.000.000	107.649.500.000
21	36731	Buoni del Tesoro Poliennali 10.50% scad. 1/9/2005 (decennali)	178.680.000.000	170.571.420.000
22	36665	Buoni del Tesoro Poliennali 9% scad. 1/11/2023 (trentennali)	45.000.000.000	42.255.000.000
23	1695	Rendita 5% Prestito Nazionale anno 1935	2.949.000	2.722.662
		TOTALE	1.330.882.949.000	1.269.563.874.662

Valori Mobiliari della Cassa al 31 Dicembre 1995

N.	Codice	Azioni	Valore Nominale	Prezzo di Acquisto
1	103026	Azioni I.N.A. S. p.A. (n. 63.097.500 azioni)		144.651.542.600
2	7841900	Azioni Banca Popolare di Sondrio (n. 30.066 azioni)		817.195.600
		TOTALE		145.468.738.200

N.	Codice	Titoli dello Stato (r.v.) a copertura T.F.R.	Valore Nominale	Prezzo di Acquisto
1	13097	Cert. di Credito del Tesoro scad. 1/4/1998 (settennali)	2.700.000.000	2.629.462.500
2	36629	Cert. di Credito del Tesoro scad. 1/3/2000 (settennali)	550.000.000	518.375.000
3	36706	Cert. di Credito del Tesoro scad. 1/12/2001 (settennali)	900.000.000	871.650.000
		TOTALE	4.150.000.000	4.019.487.500

Investimenti ex artt. 15 L.202/91 e 12 L.253/93	
1 Ministero del Tesoro - Versamento Novembre 1991	33.503.000.000
2 Ministero del Tesoro - Versamento Settembre 1993	78.321.709.000
3 Ministero del Tesoro - Versamento Maggio 1994	36.545.884.000
4 Ministero del Tesoro - Versamento Novembre 1994	54.818.825.000
5 Ministero del Tesoro - Versamento Maggio 1995	42.454.307.000
6 Ministero del Tesoro - Versamento Novembre 1995	63.681.461.000
TOTALE	309.325.186.000

Riepilogo dei Valori Mobiliari della Cassa al 31 Dicembre 1995
(cfr. pag. 26 della Situazione Patrimoniale)

Titoli dello Stato (r.v.) a copertura T.F.R.	4.019.487.500
Azioni	145.468.738.200
Titoli dello Stato a reddito fisso	1.269.563.874.662
Titoli dello Stato a reddito variabile	373.234.430.600
Obbligazioni fondiarie	111.410.141.875
Impegni in conto capitale	0
Investimenti ex artt. 15 L.202/91 e 12 L.253/93	309.325.186.000
TOTALE	2.213.021.858.837

PAGINA BIANCA

SITUAZIONE DEI RESIDUI ATTIVI E PASSIVI

AL 31 DICEMBRE 1995

PAGINA BIANCA

CONSUNTIVO DELL'ANNO 1995

RESIDUI ATTIVI AL 31.12.1995 RELATIVI AGLI ESERCIZI PRECEDENTI (art. 39 D.P.R. 18/12/1979, n. 696)

CODICE	N.	ANNO	DESCRIZIONE DEL CAPITOLO	ESISTENTI AL 1/1/1995	VARIAZIONI		TOTALE	RISCOSSIONI	DA RISCUOTERE AL 31/12/1995
					IN PIU'	IN MENO			
1.01.030	216	1994	Contributi personali - ruoli esattoriali	70.459.338.900	0	7.261.742.125	63.197.596.775	62.267.406.458	930.190.317
1.01.030	216	1993	Contributi personali - ruoli esattoriali	1.691.903.091	0	73.932.495	1.617.970.596	148.962.986	1.469.007.610
1.01.030	216	1992	Contributi personali - ruoli esattoriali	514.473.056	0	0	514.473.056	11.631.321	502.841.735
1.01.030	216	1991	Contributi personali - ruoli esattoriali	561.186.348	0	25.804.761	535.381.587	49.973.234	485.408.353
1.01.030	216	1990	Contributi personali - ruoli esattoriali	216.007.180	0	0	216.007.180	0	216.007.180
1.01.030	216	1986	Contributi personali - ruoli esattoriali	12.267.298	0	0	12.267.298	0	12.267.298
1.01.030	216	1981	Contributi personali - ruoli esattoriali	8.433.801	0	0	8.433.801	0	8.433.801
1.01.040	217	1994	Contributi personali con autotassazione	147.598.353.190	1.606.417.480	0	149.204.770.670	149.204.770.670	0
3.08.000	400	1994	Affitti di immobili	3.490.208.672	0	3.915.848	3.486.292.824	3.098.977.309	387.315.515
3.08.000	400	1993	Affitti di immobili	340.843.356	0	15.513.469	325.329.887	179.472.348	145.857.539
3.08.000	400	1992	Affitti di immobili	208.076.724	0	10.937.424	197.139.300	10.721.913	186.417.387
3.08.000	400	1991	Affitti di immobili	95.404.934	0	65.712.996	29.691.938	29.691.938	0
3.08.010	405	1994	Interessi su valori mobiliari dello Stato	44.964.551.533	310.474.304	0	45.275.025.837	45.275.025.837	0
3.08.020	410	1994	Interessi attivi su depositi e conti correnti	11.946.505.990	0	0	11.946.505.990	11.946.505.990	0
3.09.000	450	1994	Recuperi e rimborsi diversi	69.198.427	0	0	69.198.427	0	69.198.427
3.09.000	450	1993	Recuperi e rimborsi diversi	54.374.700	0	0	54.374.700	0	54.374.700
3.09.000	450	1992	Recuperi e rimborsi diversi	47.030.655	0	0	47.030.655	0	47.030.655
3.09.000	450	1991	Recuperi e rimborsi diversi	36.483.422	0	0	36.483.422	0	36.483.422
3.09.000	450	1990	Recuperi e rimborsi diversi	46.727.496	0	0	46.727.496	0	46.727.496
3.09.000	450	1989	Recuperi e rimborsi diversi	44.896.825	0	0	44.896.825	0	44.896.825
3.09.000	450	1988	Recuperi e rimborsi diversi	28.263.699	0	0	28.263.699	0	28.263.699
3.09.000	450	1987	Recuperi e rimborsi diversi	34.157.745	0	0	34.157.745	0	34.157.745
3.09.000	450	1986	Recuperi e rimborsi diversi	22.541.553	0	0	22.541.553	0	22.541.553
3.09.000	450	1985	Recuperi e rimborsi diversi	25.481.633	0	0	25.481.633	0	25.481.633
3.09.000	450	1984	Recuperi e rimborsi diversi	20.964.557	0	0	20.964.557	0	20.964.557
3.09.000	450	1983	Recuperi e rimborsi diversi	22.020.680	0	0	22.020.680	0	22.020.680
3.09.000	450	1982	Recuperi e rimborsi diversi	7.317.260	0	0	7.317.260	0	7.317.260
3.09.000	450	1981	Recuperi e rimborsi diversi	11.280.822	0	0	11.280.822	0	11.280.822
3.09.000	450	1980	Recuperi e rimborsi diversi	10.845.194	0	0	10.845.194	0	10.845.194

CONSUNTIVO DELL'ANNO 1995

RESIDUI ATTIVI AL 31.12.1995 RELATIVI AGLI ESERCIZI PRECEDENTI (art. 39 D.P.R. 18/12/1979, n. 696)

CODICE	N.	ANNO	DESCRIZIONE DEL CAPITOLO	ESISTENTI AL 1/1/1995	VARIAZIONI		TOTALE	RISCOSSIONI	DA RISCUOTERE AL 31/12/1995
					IN PIU'	IN MENO			
3.09.000	450	1979	Recuperi e rimborsi diversi	6.104.643	0	0	6.104.643	0	6.104.643
3.09.005	451	1994	Recuperi spese portierato (90% capp U220-U230)	223.490.999	0	439.736	223.051.263	13.831.267	209.219.996
3.09.005	451	1993	Recuperi spese portierato (90% capp U220-U230)	62.234.184	0	5.361.795	56.872.389	12.566.744	44.305.645
3.09.005	451	1992	Recuperi spese portierato (90% capp U220-U230)	0	0	0	0	0	0
3.09.030	470	1994	Recupero maggiorazioni pensionati ex-combattenti (legge 140/1986)	1.186.390.060	0	0	1.186.390.060	1.186.390.060	0
4.14.030	1115	1994	Prelevamento da depositi (macchina affrancatrice e fondo indennita' anzianita')	75.278.135	0	0	75.278.135	75.278.135	0
4.14.040	1120	1994	Rimborsi di prestiti al personale	223.623.864	0	0	223.623.864	88.662.251	134.961.613
4.14.040	1120	1993	Rimborsi di prestiti al personale	186.993.913	0	0	186.993.913	116.845.653	70.148.260
4.14.040	1120	1992	Rimborsi di prestiti al personale	64.751.841	0	0	64.751.841	32.250.914	32.500.927
4.14.040	1120	1991	Rimborsi di prestiti al personale	22.653.292	0	0	22.653.292	15.206.633	7.446.659
4.14.040	1120	1990	Rimborsi di prestiti al personale	14.399.884	0	0	14.399.884	14.399.884	0
4.14.040	1120	1987	Rimborsi di prestiti al personale	1.103.330	0	0	1.103.330	430.002	673.328
4.14.050	1121	1990	Ammortamento mutui al personale	27.817.726	0	0	27.817.726	406.377	27.411.349
4.14.050	1121	1989	Ammortamento mutui al personale	71.476.714	0	0	71.476.714	800.056	70.676.658
4.14.050	1121	1988	Ammortamento mutui al personale	42.470.961	0	0	42.470.961	0	42.470.961
4.14.050	1121	1987	Ammortamento mutui al personale	53.219.802	0	0	53.219.802	401.227	52.818.575
4.14.050	1121	1985	Ammortamento mutui al personale	7.396.543	0	0	7.396.543	4.821.744	2.574.799
7.22.000	1300	1994	Ritenute erariali cod. 1001	19.324.839	0	0	19.324.839	19.324.839	0
7.22.070	1335	1994	Trattenute per conto terzi	3.412.000	0	412.000	3.000.000	3.000.000	0
7.22.080	1345	1994	Rivalsa servizi gestione immobiliare	960.810.578	0	256.255	960.554.323	698.912.992	261.641.331
7.22.080	1345	1993	Rivalsa servizi gestione immobiliare	271.523.840	0	21.831.424	249.692.416	30.734.168	218.958.248
7.22.080	1345	1991	Rivalsa servizi gestione immobiliare	560.018.287	0	26.950.406	533.067.881	20.193.841	512.874.040
7.22.090	1350	1994	Partite in conto sospeso	346.873.618	0	0	346.873.618	346.873.618	0
7.22.090	1350	1993	Partite in conto sospeso	5.750.547	0	0	5.750.547	0	5.750.547
7.22.090	1350	1991	Partite in conto sospeso	5.383.920	0	0	5.383.920	42.000	5.341.920
7.22.090	1350	1989	Partite in conto sospeso	11.897.674	0	0	11.897.674	56.674	11.841.000
7.22.090	1350	1987	Partite in conto sospeso	151.687.060	0	0	151.687.060	151.687.060	0

CONSUNTIVO DELL'ANNO 1995

RESIDUI ATTIVI AL 31.12.1995 RELATIVI AGLI ESERCIZI PRECEDENTI (art. 39 D.P.R. 18/12/1979, n. 696)

CODICE	N.	ANNO	DESCRIZIONE DEL CAPITOLO	ESISTENTI AL 1/1/1995	VARIAZIONI		TOTALE	RISCOSSIONI	DA RISCUOTERE AL 31/12/1995
					IN PIU'	IN MENO			
7.22.090	1350	1986	Partite in conto sospeso	24.314.000	0	0	24.314.000	0	24.314.000
7.22.100	1355	1994	Rimborsi di somme pagate per conto terzi	1.435.868	0	0	1.435.868	1.123.663	312.205
7.22.100	1355	1991	Rimborsi di somme pagate per conto terzi	1.330.708	0	0	1.330.708	1.330.708	0
T O T A L E				287.222.307.571	1.916.891.784	7.512.810.734	281.626.388.621	275.058.710.514	6.567.678.107

CONSUNTIVO DELL'ANNO 1995

RESIDUI PASSIVI AL 31.12.1995 RELATIVI AGLI ESERCIZI PRECEDENTI (art. 39 D.P.R. 18/12/1979, n. 696)

CODICE	N.	ANNO	DESCRIZIONE DEL CAPITOLO	ESISTENTI AL 1/1/1995	VARIAZIONI		TOTALE	PAGAMENTI	DA PAGARE AL 31/12/1995
					IN PIU'	IN MENO			
1.01.020	105	1994	Indennita' e rimborsi ai componenti il Collegio dei Sindaci e oneri aggiuntivi	2.712.820	0	0	2.712.820	2.712.820	0
1.01.010	110	1994	Indennita' e rimborsi ai componenti gli Organi Collegiali di amministrazione	14.880.460	0	0	14.880.460	14.880.460	0
1.02.002	201	1994	Indennita' art. 15 l. 09/03/1989 n. 88	11.259.266	0	4.017.248	7.242.018	7.242.018	0
1.02.010	205	1994	Fondo per il miglioramento dell'efficienza dell' Ente	817.975.866	0	0	817.975.866	813.371.768	4.604.098
1.02.010	205	1992	Fondo per il miglioramento dell'efficienza dell' Ente	505.115	0	505.115	0	0	0
1.02.010	205	1991	Fondo per il miglioramento dell'efficienza dell' Ente	4.891.964	0	4.891.964	0	0	0
1.02.040	210	1994	Oneri previdenziali e a assistenziali a carico della Cassa sulle retribuzioni degli impiegati	233.084.258	0	0	233.084.258	233.084.258	0
1.02.080	230	1994	Oneri previdenziali e assistenziali a carico della Cassa sul le competenze dei portieri	32.043.931	0	0	32.043.931	32.043.931	0
1.02.070	236	1994	Formazione e aggiornamento professionale (art. 10 D.P.R. 267 /1987)	150.000.000	0	0	150.000.000	56.418.200	93.581.800
1.04.000	400	1994	Acquisto di libre, riviste, giornali e altre pubblicazioni	6.194.500	0	0	6.194.500	5.474.550	719.950
1.04.010	403	1994	Acquisto di materiale vario e noleggio di materiale tecnico	62.729.876	0	6.702.422	56.027.454	56.027.454	0
1.04.080	418	1994	Manutenzione, riparazione e adattamenti di locali d'ufficio e ralativi impianti	1.514.766.240	0	0	1.514.766.240	0	1.514.766.240
1.04.090	421	1994	Postali e telegrafiche	3.356.990	0	0	3.356.990	3.356.990	0
1.04.100	424	1994	Studi, indagini, consulenze	21.358.847	0	0	21.358.847	21.358.847	0
1.04.170	427	1994	Elaborazioni meccanografiche	42.375.800	0	0	42.375.800	42.375.800	0
1.04.170	427	1993	Elaborazioni meccanografiche	543.365.900	0	0	543.365.900	457.281.300	86.084.600
1.04.170	427	1992	Elaborazioni meccanografiche	85.174.250	0	0	85.174.250	0	85.174.250
1.04.170	427	1991	Elaborazioni meccanografiche	46.487.120	0	0	46.487.120	0	46.487.120
1.04.140	433	1994	Condominio, riscaldamento, illuminazione e pulizie locali d'ufficio; affitto di locali	35.510.671	0	0	35.510.671	35.510.671	0
1.04.120	442	1993	Concorsi pubblici	818.000	0	0	818.000	0	818.000
1.04.200	460	1994	Manutenzione e riparazione macchine e attrezzature d'ufficio	12.671.790	0	0	12.671.790	12.671.790	0
1.04.220	469	1994	Gestione e ordinaria manutenzione degli immobili	107.580.591	0	0	107.580.591	107.580.591	0

CONSUNTIVO DELL'ANNO 1995

RESIDUI PASSIVI AL 31.12.1995 RELATIVI AGLI ESERCIZI PRECEDENTI (art. 39 D.P.R. 18/12/1979, n. 696)

CODICE	N.	ANNO	DESCRIZIONE DEL CAPITOLO	ESISTENTI AL 1/1/1995	VARIAZIONI		TOTALE	PAGAMENTI	DA PAGARE AL 31/12/1995
					IN PIU'	IN MENO			
1.04.220	469	1993	Gestione e ordinaria manutenzione degli immobili	74.875.559	0	0	74.875.559	74.875.559	0
1.04.230	470	1994	Riparazione straordinaria immobili con interessi sul capitale investito (art. 23 legge 392/78)	242.940.346	0	750.694	242.189.652	107.487.959	134.701.693
1.05.010	505	1994	Assistenza tramite gli Ordini Forensi (art 16 1° comma legge 141/92)	3.967.975.932	0	884.666.517	3.083.309.415	3.083.309.415	0
1.06.010	615	1994	Benefici di natura assistenziale e sociale (art 59 D.P.R. 509/79)	70.556.000	0	66.747.000	3.809.000	3.809.000	0
1.08.010	805	1994	Ritenute erariali sugli interessi di conto corrente	3.583.951.798	0	0	3.583.951.798	3.583.951.798	0
1.08.020	810	1994	Imposte, tasse, tributi vari e ritenute erariali sugli interessi dei valori mobiliari	5.159.408.110	0	21.350.021	5.138.058.089	5.138.058.089	0
1.09.000	850	1994	Restituzioni e rimborsi diversi	924.592.069	0	0	924.592.069	924.592.069	0
1.10.000	900	1994	Spese per liti, arbitraggi e accessori	87.500.000	0	718.774	86.781.226	29.281.226	57.500.000
2.11.000	1100	1994	Investimenti immobiliari	715.000.000	0	0	715.000.000	715.000.000	0
2.11.000	1100	1989	Investimenti immobiliari	16.660.000.000	0	0	16.660.000.000	16.660.000.000	0
2.11.020	1110	1994	Interventi migliorativi e manutenzione straordinaria immobili	861.702.865	0	0	861.702.865	688.708.693	172.994.172
2.11.020	1110	1987	Interventi migliorativi e manutenzione straordinaria immobili	63.682.992	0	0	63.682.992	0	63.682.992
2.12.000	1200	1994	Acquisti di impianti, attrezzature e macchinari	16.136.400	0	0	16.136.400	16.136.400	0
2.12.000	1200	1993	Acquisti di impianti, attrezzature e macchinari	3.570.000	0	3.570.000	0	0	0
2.12.000	1200	1991	Acquisti di impianti, attrezzature e macchinari	4.664.801	0	0	4.664.801	0	4.664.801
2.12.030	1215	1994	Acquisti di mobili e macchine d'ufficio	41.660.710	0	0	41.660.710	41.660.710	0
2.12.030	1215	1993	Acquisti di mobili e macchine d'ufficio	71.519.000	0	71.519.000	0	0	0
2.13.000	1300	1994	Acquisti di valori mobiliari	44.800.000.000	0	35.800.000.000	9.000.000.000	9.000.000.000	0
2.15.010	1455	1994	Indennita' di anzianita' al personale	247.494.490	0	193.693.737	53.800.753	53.800.753	0
4.21.000	1700	1994	Ritenute erariali COD. 1001	9.065.254.500	0	0	9.065.254.500	9.065.254.500	0
4.21.005	1701	1994	Ritenute erariali COD. 1004	935.495	0	0	935.495	935.495	0
4.21.007	1703	1994	Ritenute erariali COD. 1012 (trattamento fine rapporto lavoro dipendente)	1.321.878	0	0	1.321.878	1.321.878	0

CONSUNTIVO DELL'ANNO 1995

RESIDUI PASSIVI AL 31.12.1995 RELATIVI AGLI ESERCIZI PRECEDENTI (art. 39 D.P.R. 18/12/1979, n. 696)

CODICE	N.	ANNO	DESCRIZIONE DEL CAPITOLO	ESISTENTI AL 1/1/1995	VARIAZIONI		TOTALE	PAGAMENTI	DA PAGARE AL 31/12/1995
					IN PIU'	IN MENO			
4.21.010	1705	1994	Ritenute erariali COD. 1002	51.298.522	0	0	51.298.522	51.298.522	0
4.21.014	1707	1994	Conguagli IRPEF/ILOR MOD 730 dipendenti	2.611.416	0	0	2.611.416	2.611.416	0
4.21.025	1713	1994	Ritenute erariali COD. 1038 (competenze gestori immobili)	1.237.844	0	0	1.237.844	1.237.844	0
4.21.030	1715	1994	Ritenute erariali COD. 1040	67.227.144	0	0	67.227.144	67.227.144	0
4.21.040	1720	1994	Ritenute previdenziali ed assistenziali agli impiegati	72.267.053	0	0	72.267.053	72.267.053	0
4.21.050	1725	1994	Ritenute previdenziali ed assistenziali ai portieri	7.538.522	0	0	7.538.522	7.538.522	0
4.21.070	1735	1994	Trattenute per conto terzi	20.956.241	0	176.000	20.780.241	14.560.811	6.219.430
4.21.070	1735	1993	Trattenute per conto terzi	13.890.754	0	0	13.890.754	10.447.754	3.443.000
4.21.070	1735	1992	Trattenute per conto terzi	2.844.000	0	0	2.844.000	2.520.000	324.000
4.21.070	1735	1989	Trattenute per conto terzi	50.000	0	0	50.000	0	50.000
4.21.070	1735	1987	Trattenute per conto terzi	25.000	0	0	25.000	0	25.000
4.21.070	1735	1985	Trattenute per conto terzi	225.030	0	0	225.030	0	225.030
4.21.070	1735	1984	Trattenute per conto terzi	470.515	0	0	470.515	0	470.515
4.21.080	1745	1994	Rivalsa servizi gestione immobiliare	339.504.610	0	0	339.504.610	338.125.570	1.379.040
4.21.080	1745	1993	Rivalsa servizi gestione immobiliare	2.065.379	0	2.065.379	0	0	0
4.21.090	1750	1994	Partite in conto sospeso	26.872.003.723	0	150.000	26.871.853.723	26.870.481.177	1.372.546
4.21.090	1750	1993	Partite in conto sospeso	15.223.323	0	0	15.223.323	14.903.323	320.000
4.21.090	1750	1992	Partite in conto sospeso	2.806.088	0	2.806.088	0	0	0
4.21.090	1750	1991	Partite in conto sospeso	12.604.090	0	0	12.604.090	12.604.090	0
4.21.100	1755	1994	Rimborsi di somme pagate per conto terzi	320.000	0	0	320.000	320.000	0
T O T A L E				117.899.656.454	0	37.064.329.959	80.835.326.495	78.555.718.218	2.279.608.277

ESTRATTO DELLA DELIBERA DEL 10 MARZO 1995

Oggetto: esame della sentenza n. 3352/94, emessa dal Pretore di Roma nella controversia Cassa/Gili.

(OMISSIS)

IL CONSIGLIO DI AMMINISTRAZIONE

- udita la relazione dell'Avv. Giacomelli;
- esaminata la sentenza n. 3352/94 emessa dal Pretore di Roma nell'udienza del 20 marzo 1994 e depositata il 28/5/94;
- letta la nota del 26 gennaio 1995 dell'Avv. Francesco Baiocco, difensore dell'Ente, nel giudizio Cassa/Gili Giovanni e Gili Raffaella;
- sentito il parere favorevole del Direttore Generale;
- all'unanimità,

d e l i b e r a

a) di prestare acquiescenza alla sentenza n. 3352/94 emessa dal Pretore di Roma il 20.3/28.5.94 nel giudizio Cassa/Gili;

b) di dare incarico al Servizio Immobiliare di procedere all'annullamento dei residui attivi risultanti a carico di Gili per la locazione dell'unità immobiliare sita in Via Toscani n. 15/33.

ESTRATTO DELLA DELIBERA DEL 10 MARZO 1995

Oggetto: **esame della situazione relativa all'ex inquilino Giuseppe Barbagallo - Via Toscani n. 63 (autorimessa).**

(OMISSIS)

IL CONSIGLIO DI AMMINISTRAZIONE

- udita la relazione dell'Avv. Giacomelli;
- considerata la richiesta avanzata dall'Avv. Obino con nota del 4 luglio 1994;
- tenuto conto che l'unità immobiliare di Via Toscani 63 risulta attualmente occupata, in virtù di contratto di locazione stipulato tra la Cassa e la Sig.ra Pancaldi Alessandra in data 1° dicembre 1993;
- sentito il parere favorevole del Direttore Generale;
- all'unanimità,

d e l i b e r a

a) di annullare i residui attivi risultanti a carico del sig. Giuseppe Barbagallo;

b) di archiviare la pratica di contenzioso.

ESTRATTO DELLA DELIBERA DEL 10 MARZO 1995

Oggetto: esame della situazione contabile risultante a carico del Sig. Rizzo Pasquale, ex conduttore nell'appartamento sito in Modena, Via Cerretti, 60/1.

(OMISSIS)

IL CONSIGLIO DI AMMINISTRAZIONE

- udita la relazione dell'Avv. Giacomelli;
- vista la posizione dell'ex conduttore Sig. Rizzo Pasquale;
- sentito il parere del Direttore Generale;
- all'unanimità

d e l i b e r a

a) di annullare i residui attivi risultanti a carico del Sig. Pasquale Rizzo ai sensi dell'art. 39 del D.P.R. n. 696/1979;

b) di archiviare la pratica di contenzioso.

ESTRATTO DELLA DELIBERA DEL 31 MARZO 1995

Oggetto: ex inquilino Marretta Armando, Via Cerretti 50/2 int. 24: esame della situazione.

(OMISSIS)

IL CONSIGLIO DI AMMINISTRAZIONE

- udita la relazione dell'Avv. Giacomelli;
- considerato il parere espresso dall'Avv. Bianca Dallari Colombini con nota del 21 febbraio 1995;
- sentito il parere favorevole del Direttore Generale;
- all'unanimità,

d e l i b e r a

- di annullare, ai sensi dell'art. 39 del D.P.R. n. 696/1979, i residui attivi posti a carico del Sig. Armando Marretta per l'appartamento sito in Modena, Via Cerretti 50/2, int. 24;
- di archiviare la pratica di contenzioso.

ESTRATTO DELLA DELIBERA DEL 21 APRILE 1995

Oggetto: esame della proposta transattiva avanzata dal Sig. Alberto Manlio Caselli, conduttore dell'immobile sito in Modena, Via Pisacane, 5/1.

(OMISSIS)

IL CONSIGLIO DI AMMINISTRAZIONE

- udita la relazione della responsabile dell'Ufficio del Contenzioso Legale;
- vista la nota fax del 3 aprile 1995 con la quale il difensore dell'Ente Avv. Uber Trevisi trasmetteva, in allegato, la proposta transattiva avanzata dal Sig. Alberto Manlio Caselli conduttore dell'unità immobiliare sita in Modena, Via Pisacane 5/1.
- sentito il parere del Direttore Generale;
- all'unanimità

d e l i b e r a

a) di accogliere la proposta avanzata dal Sig. Alberto Manlio Caselli di riconsegnare immediatamente l'unità immobiliare sita in Modena, Via Pisacane 5/1 int. 17 e di versare l'importo onnicomprensivo di L. 3.000.000, rinunciando alla restituzione del deposito cauzionale e dei relativi interessi maturati;
b) di annullare i residui attivi risultanti a carico del Sig. Alberto Manlio Caselli ai sensi dell'art. 39 del D.P.R. n. 696/1979.

ESTRATTO DELLA DELIBERA DEL 21 APRILE 1995

Oggetto: Cassa/Antonietti Marco (Predari): esame proposta transattiva.

(OMISSIS)

IL CONSIGLIO DI AMMINISTRAZIONE

- udita la relazione della responsabile dell'Ufficio del Contenzioso Legale;
- vista la proposta transattiva formulata in data 2 novembre 1994 dalla Sig.ra Predari, coniuge separata del Sig. Antonietti;
- sentito il parere del Direttore Generale;
- all'unanimità,

d e l i b e r a

a) di accogliere la proposta transattiva formulata dalla Sig.ra Predari, coniuge separata del Sig. Antonietti, definendo il giudizio pendente a spese compensate ed accettando il pagamento di L. 3.500.000 in dieci rate mensili di L. 350.000 ciascuna, a saldo della morosità, per gli oneri accessori relativi al periodo 1989/1992, di L. 3.525.844;

b) di annullare, all'esito del pagamento, i residui attivi della differenza di L. 25.844.

ESTRATTO DELLA DELIBERA DEL 12 MAGGIO 1995

Oggetto: riesame della posizione di n. 20 ex inquilini di Modena.

(OMISSIS)

IL CONSIGLIO DI AMMINISTRAZIONE

- sentita la relazione dell'Avv. Giacomelli;
- riesaminate le singole posizioni degli 8 inquilini morosi e la relazione del legale incaricato Avv. Nalin;
- ritenuto, come evidenziato dallo stesso legale, che:

a) i crediti, come esposti, sono facilmente contestabili in quanto relativi a spese comuni non sufficientemente documentate;

b) sono stati conteggiati come morosità canoni e spese relativi a periodi di "cosiddetta afittanza" dell'appartamento dopo il rilascio da parte dell'inquilino;

c) in alcuni casi non è conosciuta nemmeno la data in cui è avvenuto il rilascio delle unità immobiliari (appartamenti e garage);

d) alcuni inquilini sono trasferiti in altri Comuni (Scolorato e Luppi) e non hanno ricevuto le diffide, inviate dal legale, anche ai fini della interruzione della prescrizione;

e) il Sig. Mazzi è deceduto l'8.1.1988 e gli eredi non sono stati rintracciati;

f) per tutti i casi sussiste, comunque, il rischio della contestazione da parte dei conduttori dei differenti canoni applicati per l'appartamento e per il garage, questione già proposta da sei inquilini di Modena in cause definite, in molti casi, con esito sfavorevole per l'Ente;

- sentito il parere del Direttore Generale;
- all'unanimità,

d e l i b e r a

di annullare gli importi relativi alle posizioni degli ex inquilini Botti Fiorella, Caselli Claudio, Cosentino Angelo, Lopez Maria, Luppi Alessandra, Mazzi Romano, Pisoni Umberto, Scolorato Pietro, ai sensi dell'art. 39 del D.P.R. n. 696/1979.

ESTRATTO DELLA DELIBERA DEL 12 MAGGIO 1995

Oggetto: Cassa/Sig.ra Limiti Velia: annullamento residui attivi.

(OMISSIS)

IL CONSIGLIO DI AMMINISTRAZIONE

- udita la relazione della responsabile dell'Ufficio del Contenzioso-Legale;
- visto il parere espresso dall'avv. Afeltra con nota del 19.4.95;
- considerata l'entità del credito;
- visto l'art. 39 del DPR 696/79;
- sentito il parere del Direttore Generale;
- all'unanimità

d e l i b e r a

1) di ritenere definita la pratica di contenzioso per il recupero coattivo del credito in quanto irrecuperabile;
2) di procedere all'annullamento dei residui attivi figuranti in bilancio a carico della Sig.ra Limiti Velia ai sensi dell'art. 39 del DPR n. 696/79.

(ESTRATTO DELLA DELIBERA DEL 9 GIUGNO 1995

Oggetto: Cassa/Tranchida - Bica - Esame situazione.

(OMISSIS)

IL CONSIGLIO DI AMMINISTRAZIONE

- letta la relazione della responsabile dell'Ufficio del Contenzioso Legale;
- esaminata la situazione della Sig.ra Elisabetta Bica ex inquilina dell'unità immobiliare e garage siti in Modena Via Cerretti 40/2 int. 8;
- vista la nota del 25 maggio trasmessa dall'Avv. Colombini con la quale allega la proposta formulata dagli eredi di controparte a seguito del decesso delle Sig.ra Bica;
- sentito il parere favorevole del Direttore Generale;
- all'unanimità

d e l i b e r a

a) di accogliere la proposta avanzata in data 24/5/1995 da parte degli eredi della Sig.ra Elisabetta Bica del pagamento della somma di L. 1.000.000 a definizione della vertenza in oggetto;

b) al pagamento della somma il servizio Immobiliare provvederà al conseguente annullamento ex art. 39 D.P.R. 696/79 dei residui attivi risultanti a carico della Sig.ra Elisabetta Bica.

ESTRATTO DELLA DELIBERA DEL 7 LUGLIO 1995

Oggetto: Cassa/Sig.ra Miliucci Giuseppina: esame della situazione di recupero.

(OMISSIS)

IL CONSIGLIO DI AMMINISTRAZIONE

- udita la relazione della responsabile dell'Ufficio Contenzioso-Legale;
- considerata l'irreperibilità della Sig.ra Miliucci Giuseppina;
- visto l'art. 39 del D.P.R. n. 696/79;
- sentito il parere del Direttore Generale;
- all'unanimità,

d e l i b e r a

di annullare i residui attivi figuranti in bilancio a carico della Sig.ra Miliucci Giuseppina, ai sensi dell'art. 39 D.P.R. n. 696/79.

ESTRATTO DELLA DELIBERA DEL 28 LUGLIO 1995

Oggetto: **Cassa/Sig. Quattromani Antonio: esame della situazione.**

(OMISSIS)

IL CONSIGLIO DI AMMINISTRAZIONE

- letta la relazione della responsabile dell'Ufficio Contenzioso-Legale;
- considerata l'irreperibilità del Sig. Quattromani Antonio;
- visto l'art. 39 D.P.R. n. 696/79;
- sentito il parere favorevole del Direttore Generale;
- all'unanimità,

d e l i b e r a

di annullare i residui attivi figuranti in bilancio a carico del Sig. Quattromani Antonio, ai sensi dell'art. 39, D.P.R. L. 696/79 previa visura in Conservatoria delle eventuali proprietà immobiliari.

ESTRATTO DELLA DELIBERA DEL 1 SETTEMBRE 1995

Oggetto: Cassa/Sig. Pesare Carmelo: esame proposta transattiva.

(OMISSIS)

IL CONSIGLIO DI AMMINISTRAZIONE

- letta la relazione della responsabile dell'Ufficio Contenzioso Legale;
- vista la proposta transattiva del Sig. Pesare Carmelo, resa nota dall'Avv. Marco Papagalli, legale della Cassa, con nota del 24.7.95;
- considerato il parere espresso dall'Avv. Marco Papagalli con nota del 24.7.95;
- sentito il parere favorevole del Dirigente Superiore, Sig. Pietro Strano;
- all'unanimità,

d e l i b e r a

- di accogliere la proposta di controparte e di transigere la controversia con il Sig. Pesare Carmelo con il pagamento di tutta la morosità risultante a suo carico, pari a L. 2.258.954 per canoni ed oneri accessori, oltre le spese legali nelle misure che l'Avv. Marco Papagalli riterrà di quantificare;
- di dare incarico all'Avv. Marco Papagalli di provvedere agli adempimenti del caso, redigendo apposito atto transattivo.

ESTRATTO DELLA DELIBERA DEL 1 DICEMBRE 1995

Oggetto: variazione dei residui passivi risultanti dal conto consuntivo dell'anno 1994 (art. 39 – 4° comma – D.P.R. n. 696/1979)

(OMISSIS)

IL CONSIGLIO DI AMMINISTRAZIONE

- letta la relazione in merito ai residui passivi risultanti dal conto consuntivo dell'esercizio 1994 sul capitolo di uscita 505 (assistenza tramite gli Ordini forensi);
- preso atto che i residui passivi di £. 3.967.975.932 sullo stanziamento 1994 si sono ridotti a £. 884.666.517 a seguito dell'erogazione di £. 3.083.309.415 per delibere dei Consigli dell'Ordine pervenute alla Cassa entro il termine regolamentare del 31 marzo 1995;
- considerato che, ai sensi del Regolamento sull'assistenza tramite i Consigli dell'Ordine approvato dal Comitato dei delegati in data 12 dicembre 1992, le somme non richieste entro il 31 marzo dell'anno successivo a quello di competenza formano economia di bilancio;
- visto l'art. 39 del D.P.R. n. 696/1979;
- all'unanimità,

d e l i b e r a

che sul capitolo di uscita 505 del conto consuntivo dell'esercizio 1994 siano annullati i residui passivi per £. 884.666.517, non utilizzate dai Consigli dell'Ordine a fronte delle rispettive quote assegnate sullo stanziamento dell'esercizio 1994, come da elenco allegato al presente verbale sotto la lettera A).

Consigli dell'Ordine	Stanziamento	Importo non utilizzato
ACQUI	5.143.550	5.143.550
AGRIGENTO	27.432.260	21.432.260
AOSTA	9.001.210	9.001.210
AREZZO	31.718.550	2.000.000
ARIANO IRPINO	12.287.360	87.360
AVELLINO	42.577.150	77.150
BARI	188.739.630	3.739.630
BENEVENTO	38.147.980	7.210.690
BERGAMO	60.436.690	36.690
BIELLA	13.001.750	13.001.750
CAGLIARI	69.152.150	31.152.150
CALTANISSETTA	19.431.180	2.180
CAMPOBASSO	15.002.020	15.002.020
CASALE MONFERRATO	7.715.320	7.715.320
CASSINO	23.860.350	23.860.350
CATANIA	31.520.820	31.520.820
CATANZARO	33.861.690	23.861.690
CHIAVARI	16.573.650	3.317.650
COMO	44.863.170	170
COSENZA	42.291.390	291.390
CREMA	5.857.930	5.857.930
CREMONA	13.430.370	13.430.370
CUNEO	13.716.120	13.716.120
FERMO	19.431.180	10.601.580
FIRENZE	179.024.030	624.030
FOGGIA	65.151.600	65.151.600
FORLI'	30.575.540	1.350.540
GELA	7.286.700	3.286.700
GENOVA	160.878.740	36.378.740

Consigli dell'Ordine	Stanziamento	Importo non utilizzato
GORIZIA	9.144.080	9.144.080
IMPERIA	8.143.950	8.143.950
IVREA	8.429.710	929.710
LAGONEGRO	7.858.200	7.858.200
LAMEZIA TERME	15.716.390	16.390
LANUSEI	2.286.020	2.286.020
L'AQUILA	17.716.660	1.437.000
LARINO	14.001.880	16.970
LA SPEZIA	28.146.630	3.146.630
LATINA	53.292.870	272.730
LECCE	122.445.010	10
LOCRI	15.859.270	1.455.350
LODI	13.573.250	13.573.250
LUCCA	44.720.290	20.290
LUCERA	17.859.540	17.859.540
MARSALA	25.003.360	3.360
MILANO	623.083.660	433.660
MISTRETTA	2.571.770	2.571.770
MONDOVI'	4.429.170	4.429.170
MONZA	57.293.410	4.293.410
NAPOLI	389.491.090	40.213.194
NICOSIA	6.715.190	6.715.190
NOVARA	23.860.350	70.760
NUORO	12.287.360	12.287.360
ORISTANO	12.001.610	1.783.115
ORVIETO	4.429.170	4.429.170
PADOVA	90.726.460	26.460
PALERMO	154.449.310	45.449.310
PAOLA	10.287.090	10.287.090

Consigli dell'Ordine	Stanziamento	Importo non utilizzato
PARMA	45.291.790	30.291.790
PERUGIA	58.007.790	96.105
PIACENZA	32.290.050	50
PINEROLO	6.429.440	6.429.440
PISA	38.433.730	433.730
PISTOIA	24.288.980	24.288.980
PORDENONE	18.859.670	3.859.670
PRATO	27.146.510	19.046.980
RAGUSA	22.574.450	574.450
REGGIO CALABRIA	45.291.800	91.800
RIETI	12.144.490	12.144.490
ROMA	843.256.080	256.080
ROSSANO	9.572.720	5.572.720
ROVIGO	16.573.650	16.573.650
SALA CONSILINA	6.858.060	3.358.060
SALERNO	104.871.220	21.220
SANREMO	18.716.800	6.716.800
S. MARIA CAPUA VETERE	93.584.000	84.000
SCIACCA	8.143.950	2.800.000
SIENA	19.574.060	453.060
SIRACUSA	48.006.450	6.450
SPOLETO	4.857.790	4.857.790
TERAMO	27.718.020	20
TERMINI IMERESE	18.716.800	18.716.800
TORINO	221.315.430	51.315.430
TORTONA	4.143.420	4.143.420
TRAPANI	23.145.970	245.970
TREVISO	53.007.120	7.007.120
TRIESTE	38.862.360	90
UDINE	42.862.900	62.900

Consigli dell'Ordine	Stanziamento	Importo non utilizzato
VALLO DELLA LUCANIA	15.859.270	15.859.270
VASTO	9.286.960	9.286.960
VENEZIA	79.153.490	31.634.440
VERBANIA	12.858.870	858.870
VIBO VALENTIA	14.430.510	3
VICENZA	45.291.790	790
VIGEVANO	13.144.620	13.144.620
BARCELLONA POZZO DI GOTTO	11.572.980	6.572.980
NOLA	28.148.120	10.148.120
TORRE ANNUNZIATA	29.706.620	29.706.620
		884.666.517

ESTRATTO DELLA DELIBERA DEL 22 DICEMBRE 1995

OGGETTO: variazione dei residui attivi e dei residui passivi.
Art. 18 comma 6 del vigente Regolamento di Contabilità.

(OMISSIS)

IL CONSIGLIO DI AMMINISTRAZIONE

- udita la relazione del Dirigente dell'Area degli Affari Generali e del Patrimonio;
- visto l'art. 18 del vigente Regolamento di contabilità;
- ritenuto che le variazioni ai residui attivi ed ai residui passivi contenute nel prospetto allegato sono conseguenti alla normale gestione di bilancio;
- considerato che tra le variazioni in esame non vi sono riduzioni di residui attivi per inesigibilità;
- all'unanimità,

delibera

di approvare le seguenti variazioni:

a) residui attivi	in aumento	£	1.919.126.594
	in diminuzione	£	13.668.925
b) residui passivi	in aumento	£	———
	in diminuzione	£	36.179.663.442

La presente deliberazione sarà allegata al conto consuntivo del corrente esercizio ai sensi dell'art. 18 comma 8 del vigente Regolamento di contabilità.

ESTRATTO DELLA DELIBERA DEL 2 FEBBRAIO 1996

OGGETTO: variazione dei residui attivi art. 18 comma 6 del vigente regolamento di contabilità (contributi personali iscritti nei ruoli esattoriali)

(OMISSIS)

IL CONSIGLIO DI AMMINISTRAZIONE

- udita la relazione del Dirigente dell'Area degli Affari Generali e del Patrimonio;

- considerato che le variazioni proposte sono conseguenti a normale attività di gestione;

- all'unanimità,

delibera

di formulare la seguente variazione ai residui attivi riportati nel conto consuntivo dell'anno 1995,

- in diminuzione sul cap. 216 delle entrate (contributi personali iscritti nei ruoli esattoriali) £. 7.348.222.456

La presesnte deliberazione sarà allegata al conto consuntivo dell'esercizio 1995, ai sensi del 8° comma dell'art. 18 del vigente regolamento di contabilità.

PAGINA BIANCA

CASSA NAZIONALE DI PREVIDENZA ED ASSISTENZA FORENSE

ESERCIZIO 1996

PAGINA BIANCA

RELAZIONE DEL CONSIGLIO DI AMMINISTRAZIONE

PAGINA BIANCA

Il conto consuntivo dell'esercizio 1996 è stato redatto, per ragioni di continuità rispetto al bilancio di previsione dello stesso anno, in conformità alla normativa che regola l'amministrazione e la contabilità degli enti pubblici, di cui al D.P.R. 18 dicembre 1979 n. 696, attraverso la rilevazione, in termini finanziari di competenza e di cassa, dei fatti amministrativi e di gestione.

Secondo l'impostazione prevista da tale normativa, il conto consuntivo è costituito dai seguenti elaborati:

- **Rendiconto finanziario**, che espone i risultati della gestione del bilancio per le entrate e per le spese distintamente per titoli, per categorie e per capitoli, separatamente per competenza e per residui.

In linea di "competenza" le entrate complessivamente accertate sono di 4.286 miliardi, mentre le uscite complessivamente impegnate ammontano a 4.316 miliardi.

Le riscossioni, invece, sono pari a 4.299 miliardi e i pagamenti ammontano a 4.309 miliardi.

- **Situazione patrimoniale**, che riporta la consistenza degli elementi patrimoniali attivi e passivi all'inizio ed al termine dell'esercizio e pone in evidenza le variazioni intervenute nelle singole poste attive e passive, nonché l'incremento o il decremento del patrimonio netto per effetto della gestione.

Il patrimonio netto registra un incremento di 353,8 miliardi, variando la consistenza al 1^ gennaio 1996 di 2.789,9 a 3.143,7 miliardi al termine dell'esercizio.

- **Conto Economico**, che contiene la dimostrazione dei risultati economici conseguiti alla fine dell'esercizio finanziario, con l'individuazione dell'avanzo di esercizio.

- **Situazione Amministrativa**, che pone in evidenza:

a) la consistenza del conto di cassa all'inizio dell'esercizio, gli incassi e i pagamenti complessivamente effettuati nell'anno in conto competenza e in conto residui e il saldo alla chiusura dell'esercizio;

b) il totale complessivo delle somme rimaste da riscuotere (residui attivi) e da pagare (residui passivi) alla fine dell'esercizio;

c) l'avanzo o il disavanzo di amministrazione, alla cui dimostrazione si perviene aggiungendo al saldo finale di cassa tutti i residui attivi e detraendo tutti i residui passivi risultanti dal rendiconto finanziario.

Nell'esercizio è stato conseguito l'avanzo di amministrazione di 248,9 miliardi.

Alla situazione amministrativa sono allegati l'inventario dei titoli e dei beni immobili, nonché la situazione dei residui attivi e passivi prevista dall'art. 39 del D.P.R. 696/1979, dalla quale emergono:

I. la consistenza dei residui attivi e passivi provenienti dagli esercizi anteriori a quello di competenza, distintamente per esercizio di provenienza e per capitolo;

II. le somme accertate al 1^ gennaio, quelle riscosse o pagate nel corso dell'anno di gestione, quelle eliminate perché non più realizzabili o non dovute, quelle sopravvenute per maggiori accertamenti e impegni, nonché quelle rimaste da riscuotere o da pagare.

Come già in occasione della stesura del conto consuntivo dell'esercizio 1995, anche per il 1996 e ai soli fini di facilitare la lettura del presente bilancio, si è ritenuto opportuno operare delle sintesi extracontabili dello Stato Patrimoniale e del Conto Economico utilizzando un piano dei conti in cui i dati contabili vengono esposti in voci più omogenee. In merito a tali sintesi si osserva quanto segue:

Situazione Patrimoniale

Occorre premettere che nell'attivo della situazione patrimoniale di cui sopra non sono stati considerati gli impegni di acquisti di immobili, in quanto trattasi di appostamenti contabili previsti dalla normativa sulla contabilità pubblica, ma che nessuna rilevanza hanno sulla situazione patrimoniale; parimenti non sono stati considerati nel passivo della situazione patrimoniale.

Passando ora all'esame delle singole voci dello stato patrimoniale raffrontandole con quelle del biennio precedente, si osserva:

Valori depositati presso la cassa interna: tali valori ammontano a complessive £ 208.874.895 così costituite:

- denaro contante, per £ 11.987.350;
- valori bollati, derivanti da pregresse restituzioni dalle cancellerie presso Preture e Tribunali dei depositi giudiziari prescritti, per £ 196.887.545. Per tali

Sintesi della "Situazione Patrimoniale 1996"

comparata con il biennio precedente

Attività	*31/12/96*	*31/12/95*	*31/12/94*
Cassa	**208.874.895**	**198.556.275**	-
Cassa contanti	11.987.350	1.666.000	-
Valori bollati	196.887.545	196.890.275	-
Crediti verso enti creditizi	**305.554.472.465**	**434.524.443.929**	**329.335.858.017**
Banca Cassiera	1 505.017.461	11.940.239.123	114.199.934.027
c/c vincolato tesoro	275.822.186.000	309 325.186.000	203.189.418.000
Crediti per interessi maturati	18.228.136.740	18.797.759.828	11.946.505.990
Operazioni pronti contro termine	9.999.132.264	94.461.258.978	-
Crediti verso concessionari	145.811.289.063	106.017.932.827	73.463.609.674
Crediti verso iscritti	170.036.473.003	160.723.379.235	147.598.353.190
Crediti diversi	**34.432.852.664**	**39.115.347.575**	**9.249.287.184**
Per locazioni	5.088.347.491	4.221.903.525	4.134.533.686
Vari	4.791.061.102	4.255.134.797	5.114.753.498
Dietimi anticipati per interessi titoli	12.796.653.071	10.750.481.253	-
Crediti verso l'erario	11.756.771.000	19.887.828.000	-
Titoli a reddito fisso			
Di emittenti pubblici	1.099.720.474.114	1.269.563.874.662	928.900.900.000
Titoli a reddito variabile	**1.273.851.461.113**	**634.132.798.175**	**795.439.141.912**
Di emittenti pubblici	962.361.153.000	377.253.918.100	369.446.570.395
Di enti creditizi	152.409.566.488	111.410.141.875	387.146.171.517
Azioni	159.080.741.625	145.468.738.200	38.846.400.000
Immobili	662.838.280.658	563.354.503.001	543.565.294.308
Immobilizzazioni materiali	5.454.287.658	2.461.952.860	2.173.290.748
Altre attività	**35.207.900**	**35.207.900**	**207.900**
Depositi cauzionali	207.900	207.900	207.900
N° 3 dipinti	35.000.000	35.000.000	
Ratei Attivi	**52.906.774.200**	**40.220.924.041**	**44.964.551.533**
Interessi su titoli	52.901.819.127	39.748.151.768	44.964.551.533
Interessi operazioni pronti c/termine	4.955.073	472.772.273	-
TOTALE ATTIVITA'	**3.750.850.447.733**	**3.250.348.920.480**	**2.874.690.494.466**

Passività	*31/12/96*	*31/12/95*	*31/12/94*
Debiti verso enti creditizi			
Debiti verso erario e enti previdenziali	35.550.147.683	41.424.537.648	48.278.180.471
Debiti verso gli iscritti	3.662.904.573	3.971.165.020	3.967.975.932
Altre passività	45.114.972.083	43.716.493.529	33.478.500.051
T.F.R.	5.029.310.488	4.588.955.130	3.623.663.648
Fondo per rischi ed oneri	141.856.993.481	5.432.699.081	5.432.699.081
Fondo per rischi su crediti	5.366.195.793	5.187.362.003	5.146.727.534
Fondo ammortamento	353.111.583.286	341.543.153.798	332.373.245.713
Fondo per rischi finanziari gen.	17.445.405.740	14.546.873.820	12.050.614.884
Patrimonio:			
Riserva da destinare	848.937.680.451	716.347.887.152	601.707.220.754
Riserva legale	1.941.000.000.000	1.713.991.000.000	1.512.000.000.000
Avanzo d'esercizio	353.775.254.155	359.598.793.299	316.631.666.398
TOTALE PASSIVITA'	**3.750.850.447.733**	**3.250.348.920.480**	**2.874.690.494.466**

Sintesi della Situazione Patrimoniale 1996

comparata con il biennio precedente

espressa in termini percentuali sia sull'anno di analisi che in relazione all'esercizio finanziario pregresso.

	31/12/1996			31/12/1995			31/12/1994	
Attività	% (*)	*Valori Assoluti*	Scost. sul '95	% (*)	*Valori Assoluti*	Scost. sul '94	% (*)	*Valori Assoluti*
Cassa	0,01%	208.874.895	5,20%	0,01%	198.656.275		0,00%	-
Cassa contanti	0,00%	11.987.350	619,53%	0,00%	1.666.000		0,00%	-
Valori bollati	0,01%	196.887.545	0,00%	0,01%	196.690.275		0,00%	-
Crediti verso enti creditizi	8,16%	305.554.472.466	-29,68%	13,37%	434.624.443.929		11,46%	329.335.858.017
Banca Cassiera	0,04%	1.505.017.461	-87,40%	0,37%	11.940.239.123	-89,54%	3,97%	114.199.934.027
c/c vincolato tesoro	7,35%	275.822.186.000	-10,83%	9,52%	309.325.188.000	52,23%	7,07%	203.189.418.000
Crediti per interessi maturati	0,49%	18.228.136.740	-3,03%	0,58%	18.797.759.828	57,35%	0,42%	11.946.505.990
Operazioni pronti contro termine	0,27%	9.999.132.264	-89,41%	2,91%	94.461.258.978		0,00%	-
Crediti verso concessionari	3,89%	145.811.289.063	37,53%	3,26%	106.017.932.827	44,31%	2,66%	73.463.609.674
Crediti verso iscritti	4,53%	170 036.473.003	5,79%	4,94%	160.723.379.235	8,69%	5,13%	147.598.353.190
Crediti diversi	0,92%	34.432.852.664	-11,97%	1,20%	39.116.347.575	322,90%	0,32%	9.249.287.184
Per locazioni	0,14%	5.088.347.491	20,52%	0,13%	4.221.903.525	2,11%	0,14%	4.134.533.686
Vari	0,13%	4.791.081.102	12,60%	0,13%	4.255.134.797	-16,81%	0,18%	5.114.753.498
Dietimi anticipati per interessi titoli	0,34%	12.796.653.071	19,03%	0,33%	10.750.481.253		0,00%	-
Crediti verso l'erario	0,31%	11.756.771.000	-40,68%	0,61%	19.887.828.000		0,00%	-
Titoli a reddito fisso								
Di emittenti pubblici	29,32%	1.099.720.474.114	-13,38%	39,06%	1.269.563.674 662	36,67%	32,31%	928.900.900 000
Titoli a reddito variabile	33,96%	1.273.851.461.113	100,88%	19,61%	634.132.798.175	-20,28%	27,67%	795.439.141.912
Di emittenti pubblici	25,66%	962.361.153.000	155,10%	11,61%	377.253.918.100	2,11%	12,85%	369.446.570.395
Di enti creditizi	4,06%	152.409.566.488	36,80%	3,43%	111.410.141.875	-71,22%	13,47%	387.146.171.517
Azioni	4,24%	159.080.741.625	9,36%	4,48%	145.468.738.200	274,47%	1,35%	38.846.400.000
Immobili	17,67%	662.838.280.658	17,66%	17,33%	563.354.503.001	3,64%	18,91%	543 565.294.308
Immobilizzazioni materiali	0,15%	5.454.287.658	121,54%	0,08%	2.461.952.860	13,28%	0,08%	2.173 290.748
Altre attività	0,00%	35.207.900	0,00%	0,00%	35.207.900	16835,02%	0,00%	207.900
Depositi cauzionali	0,00%	207.900	0,00%	0,00%	207.900	0,00%	0,00%	207.900
N° 3 dipinti	0,00%	35.000.000	0,00%	0,00%	35.000.000		0,00%	
Ratei Attivi	1,41%	52.906.774.200	31,64%	1,24%	40.220.924.041	-10,55%	1,56%	44.964.551.533
Interessi su titoli	1,41%	52.901.819.127	33,09%	1,22%	39.748.151.768	-11,60%	1,56%	44.964.551.533
Interessi operazioni pronti c/termine	0,00%	4 955.073	-98,95%	0,01%	472.772.273		0,00%	-
TOTALE ATTIVITA'	100,00%	3.750.850.447.733	15,40%	100,00%	3.250.348.920.480	13,07%	100,00%	2.874.690.494.466

N.B.
(*) espressione percentuale del valore annuale rapportato al totale delle attività dell'esercizio finanziario di riferimento

Sintesi della Situazione Patrimoniale 1996

comparata con il biennio precedente

sia in termini percentuali sia sull'anno di analisi che in relazione all'esercizio finanziario pregresso

	31/12/96			31/12/95			31/12/94	
Passività	% (*)	*31/12/96*	*Scost. sul '95*	% (*)	*31/12/95*	*Scost. sul '94*	% (*)	*31/12/94*
Debiti verso enti creditizi	0,00%			0,00%			0,00%	
Debiti vs. erario e enti previdenziali	0,95%	35.550.147.683	-14,18%	1,27%	41.424.537.648	-14,20%	1,68%	48.278.180.471
Debiti verso gli iscritti	0,10%	3.662.904.573	-7,76%	0,12%	3.971.165.020	0,08%	0,14%	3.967.975.932
Altre passività	1,20%	45.114.972.083	3,20%	1,34%	43.716.493.529	30,58%	1,16%	33.478.500.051
T.F.R.	0,13%	5.029.310.488	9,60%	0,14%	4.588.955.130	26,64%	0,13%	3.623.663.648
Fondo per rischi ed oneri	3,78%	141.856.993.481	2511,17%	0,17%	5.432.699.081	0,00%	0,19%	5.432.699.081
Fondo per rischi su crediti	0,14%	5.366.195.793	3,45%	0,16%	5.187.362.003	0,79%	0,18%	5.146.727.534
Fondo ammortamento	9,41%	353.111.583.286	3,39%	10,51%	341.543.153.798	2,76%	11,56%	332.373.245.713
Fondo per rischi finanziari gen.	0,47%	17.445.405.740	19,93%	0,45%	14.546.873.820	20,71%	0,42%	12.050.614.884
Patrimonio:	83,81%	3.143.712.934.606	12,68%	86,84%	2.789.937.660.451	14,80%	84,64%	2.430.338.887.152
Riserva da destinare	22,63%	848.937.680.451	18,51%	22,04%	716.347.887.152	19,05%	20,93%	601.707.220.754
Riserva legale	51,75%	1.941.000.000.000	13,24%	52,73%	1.713.991.000.000	13,36%	52,60%	1.512.000.000.000
Avanzo d'esercizio	9,43%	353.775.254.155	-1,62%	11,06%	359.598.793.299	13,57%	11,01%	316.631.666.398
TOTALE PASSIVITA'	100,00%	3.750.850.447.733	15,40%	100,00%	3.250.348.920.480	13,07%	100,00%	2.874.690.494.486

N.B.

(*) espressione percentuale del valore annuale rapportato al totale delle attività dell'esercizio finanziario di riferimento

valori bollati, tuttora in cassa anche se di valore facciale minimo (300 e 700 lire), si è da tempo richiesto al Ministero di Grazia e Giustizia di disporre la loro sostituzione con altri di valore facciale adeguato all'attuale utilizzo. Ad oggi, il Ministero di Grazia e Giustizia non vi ha provveduto.

Crediti verso enti creditizi: tali crediti ammontato a £ 305.554.472.465 e rappresentano sia le disponibilità liquide presso la Banca Cassiera e sul c/c vincolato presso il Ministero del Tesoro, sia l'ammontare degli interessi maturati su tali conti al 31.12.96 ma accreditati in epoca successiva, sia l'importo capitale di operazioni di "pronti contro termine" effettuate prima della chiusura dell'esercizio ed aventi scadenza nei primi mesi del 1997.
I crediti in questione, rispetto al biennio precedente, si sono ridotti per effetto della restituzione, da parte del Ministero del Tesoro, dei depositi versati dalla Cassa nel 1991, delle minori operazioni "pronti contro termine" effettuate nell'anno e della minore giacenza di liquidità sul conto corrente bancario ordinario della Cassa.

Crediti verso concessionari: l'importo di £ 145.811.289.063 rappresenta l'ammontare dei crediti verso le Concessioni per i ruoli ordinari e suppletivi emessi nei confronti degli iscritti nel corso del 1996, importi che saranno interamente versati a predeterminate scadenze nel corso del 1997.
Si registra un sensibile incremento di tali crediti soprattutto per effetto del proficuo programma di recupero, tramite ruoli suppletivi, di contributi con l'applicazione delle penalità di legge.

Crediti verso gli iscritti: l'importo di £ 170.036.473.003 rappresenta per la quasi totalità la seconda rata del versamento dei contributi connesso all'autodichiarazione del reddito professionale e del volume d'affari I.V.A. (mod. 5/96) avente scadenza al 31.12.96. Trattandosi di versamenti tramite c/c postale il relativo importo viene comunicato agli uffici solo nel mese di gennaio 1997 e contabilizzato pertanto in epoca successiva alla fine dell'esercizio.
L'afflusso di tali contributi ha avuto luogo, nel triennio considerato, con un andamento costante e il lieve incremento registrato in ciascun anno rispetto al precedente, pari a circa 10 miliardi di lire, è conseguente al naturale incremento degli iscritti alla Cassa e dei volumi d'affari dichiarati.

Crediti diversi : Il totale di Lit. 34.432.852.664, è costituito per £ 5.088.347.491 da crediti per canoni di locazione, per £ 4.791.081.102 da crediti vari, per £ 11.756.771.000 da crediti verso l'Erario per acconti di imposta e per £ 12.796.653.071 per dietimi anticipati per interessi su titoli.
Rispetto al 1994, si registra, nel 1995, un incremento dei dietimi di interesse (+10,7 miliardi) e dei crediti verso l'Erario a titolo di acconti Mod. 760 (+19,8 miliardi), che allora non venivano rilevati contabilmente. Nel 1996 i dietimi di interesse si sono incrementati di circa 2 miliardi, al contrario dei crediti verso l'Erario che si sono decrementati per circa 8 miliardi.

Titoli a reddito fisso: l'importo di £ 1.099.720.474.114 rappresenta quasi interamente l'ammontare dei titoli a reddito fisso (B.T.P.) valutati al costo di acquisto. Il loro valore nominale ammonta a £ 1.128.407.924.000.
Titoli a reddito variabile: l'importo di £ 1.273.851.461.113 rappresenta l'ammontare complessivo dei titoli a reddito variabile (C.C.T., azioni e obbligazioni fondiarie), valutati tutti al costo di acquisto ed è così costituito: per £ 962.361.153.000 da titoli dello Stato (CCT), per un valore nominale di £ 960.400.000.000; per £ 152.409.566.488, da obbligazioni emesse da enti creditizi esclusivamente per il finanziamento dei mutui agli iscritti per un valore nominale di £ 152.409.617.779; per £ 159.080.741.625 da azioni INA (n. 69.641.500) e da azioni della Banca Popolare di Sondrio (31.066).
Per quanto riguarda le azioni INA, i relativi acquisti hanno avuto luogo con tale sequenza:

- luglio 1994: n. 16.186.000 azioni al prezzo di £ 2.400 cadauna;
- 1995 (4 acquisti): n. 46.911.500 azioni al prezzo medio di £ 2.255 cadauna;
- 1996 (12 acquisti): n. 6.544.000 azioni al prezzo medio di £ 2.076 cadauna.

Il prezzo medio di tutto il portafoglio delle azioni INA al 31/12/96 è di £ 2.272 cad.
Il valore di borsa delle azioni INA al 31/12/1996 è di £ 1.997; al 22 aprile 1997 è di £ 2.287.
I titoli dello Stato rappresentano, al 31 dicembre 1996, il 77,832% del totale dei valori mobiliari, le obbligazioni fondiarie il 5,753%, le azioni il 6,004%, gli investimenti ex art. 12 L. 253/93 il 10,411%.
I titoli dello Stato, a loro volta, sono costituiti per il 46,670% da titoli a reddito fisso (BTP) e per il 53,330% da titoli a reddito variabile (CCT).

Immobili: l'importo di £ 662.838.280.658 rappresenta il valore degli immobili di proprietà della Cassa. Per quelli acquistati prima del 1980, il valore è rivalutato sulla base della rendita catstale; per quelliacquistati successivamente il valore è al prezzo di acquisto. Tutti gli immobili sono, comunque, incrementati del valore delle manutenzioni straordinarie effettuate). Tale differente valutazione è dovuta al fatto che i prezzi di costo degli immobili acquistati prima del 1980 sono scarsamente significativi.
L'incremento di 20 miliardi circa registrato nel 1995 rispetto al 1994 e quello di 100 miliardi circa registrato nel 1996 rispetto al 1995 sono frutto degli investimenti effettuati dalla Cassa.

Immobilizzazioni materiali: l'incremento di circa 3 miliardi rispetto al 1995 è derivato dall'acquisto del nuovo archivio informatizzato, del nuovo centralino e di un notevole quantitativo di attrezzature informatiche d'ufficio. L'importo relativo all'anno 1996 è di £ 5.454.287.658.

Altre attivita': l'ammontare di £ 35.207.900 comprende il valore di tre dipinti di proprietà della Cassa rinvenuti presso la Sovraintendenza di Napoli (£ 35.000.000); £ 207.900 rappresentano invece un deposito cauzionale.

Ratei attivi: l'importo di £ 52.906.774.200 è costituito dall'ammontare degli interessi su titoli dello Stato e sulle obbligazioni di competenza dell'esercizio 1996, ma che verranno riscossi nel corso del 1997 all'atto di maturazione della relativa cedola (£ 52.901.819.127), nonché dagli interessi su operazioni "pronti contro termine" effettuate nell'anno, ma in riscossione nell'anno successivo (£ 4.955.073). L'incremento di 12,7 miliardi circa registrato nell'anno 1996 rispetto al 1995 è frutto di una proficua politica di investimenti mobiliari.

Debiti verso erario ed enti previdenziali: l'importo di £ 35.550.147.683 rappresenta:

a) il totale dei debiti verso l'Erario per le ritenute operate quale sostituto d'imposta sulle somme corrisposte nel mese di dicembre 1996 a pensionati, dipendenti e professionisti e versate nel successivo mese di gennaio 1997 nei termini di legge;

b) l'ammontare presumibile delle imposte di competenza dell'esercizio 1996 che verranno versate contestualmente alla presentazione delle previste dichiarazioni fiscali;

l'ammontare delle contribuzioni previdenziali inerenti il personale dipendente relative al mese di dicembre 1996 e versate nel mese di gennaio 1997.

Debiti verso gli iscritti: l'importo di £ 3.662.904.573 rappresenta l'ammontare delle somme impegnate a favore degli iscritti, ma non ancora corrisposte alla data di chiusura dell'esercizio;

Altre passivita': il totale di £ 45.114.972.083 è costituito da somme riscosse nel 1996 attraverso i conti correnti postale e bancario ma di cui non è conosciuta al 31 dicembre l'esatta imputazione (canoni di locazione e/o contribuzioni) e da debiti verso fornitori, appaltatori e terzi.

T.F.R. di lavoro subordinato: l'importo di £ 5.029.310.488 rappresenta l'ammontare del trattamento di fine rapporto di tutto il personale dipendente maturato alla data del 31 dicembre 1996 ed è stato determinato sulla base delle retribuzioni spettanti al personale per effetto del nuovo contratto di lavoro.

Fondo per rischi ed oneri: l'importo di £ 141.856.993.481 rappresenta uno stanziamento prudenziale in considerazione del contenzioso previdenziale esistente.

Fondo per rischi su crediti: l'importo di £ 5.366.195.793 rappresenta il prudenziale stanziamento a copertura di eventuali perdite sui crediti. L'accantonamento effettuato in bilancio è parametrato fondamentalmente sul valore dei "crediti verso i concessionari" che nel 1996 hanno subito un incremento per effetto di una maggiore emissione, (40,75% di ruolo ordinario e 37,49% di ruolo suppletivo in più rispetto al 1995) il cui incasso è procrastinato temporalmente nel 1997 e la cui solvibilità è disciplinata dal principio del "non riscosso per riscosso".

Fondi ammortamento: l'importo di £ 353.111.583.286 rappresenta l'ammontare dei fondi ammortamento, di cui £ 351.431.159.239 relativo agli immobili e £1.418.881.341 relativo alle immobilizzazioni materiali; rispetto agli anni precedenti l'incremento è stato di circa 11 miliardi per quanto concerne gli immobili.

Fondo per rischi finanziari generali: l'importo di £ 17.445.405.740 rappresenta lo stanziamento a copertura di eventuali rischi di carattere finanziario ed è costituito dal 10% del valore delle azioni di proprietà acquistate nell'anno

1996 e dalle plusvalenze su titoli dello Stato rimborsati, tenuto conto delle minusvalenze. L'incremento di tale fondo è conseguenza dell'incremento del portafoglio di proprietà della Cassa.

Riserva da destinare: è la riserva risultante dopo aver determinato la riserva legale nella misura di cinque annualità delle pensioni erogate per l'esercizio 1996, incrementata dell'avanzo economico dell'esercizio precedente. Tale riserva ammonta a £ 848.937.680.451.

Riserva legale: l'importo di £ 1.941.000.000.000 rappresenta l'ammontare della riserva legale determinata secondo i criteri indicati nel decreto legislativo n. 509/94 ed è pari a cinque annualità delle pensioni erogate per l'esercizio 1996 (£ 388.131.746.073).

Avanzo economico: è il risultato dell'esercizio 1996. Tale risultato, per £ 353.775.254.155, si è mantenuto, nel triennio considerato, sostanzialmente stabile.

* * *

Conto Economico: la sintesi del conto economico appare sufficientemente chiara. Con riferimento alle voci più significative, si osserva quanto segue:

- i costi istituzionali hanno subito un sensibile incremento nel triennio considerato, per effetto del naturale incremento del numero dei pensionati e degli importi delle pensioni;
- i costi per gli Organi Collegiali hanno subito un progressivo incremento per il maggiore numero di riunioni tenutesi;
- i costi del personale impiegatizio sono lievitati, nel 1996, per effetto dell'applicazione del nuovo contratto di lavoro e del nuovo inquadramento del personale, nonché delle nuove assunzioni effettuate nell'anno;
- gli accantonamenti (per rischi e oneri - 136,5 miliardi; per trattamento di fine rapporto di lavoro - 944 milioni; per svalutazione crediti - 178 milioni; per svalutazione titoli - 2,9 miliardi) si sono incrementati sensibilmente soprattutto in conseguenza dell'incremento, per motivi prudenziali, del fondo per rischi e oneri;
- gli ammortamenti, ammontanti a 11,6 miliardi, sono costituiti per 11,3 miliardi dall'incremento del fondo ammortamento immobili, per 235 milioni

Sintesi del "Conto Economico 1996"

comparata con il biennio precedente

Componenti negativi di reddito	*31/12/96*	*31/12/95*	*31/12/94*
Costi istituzionali	415.623.082.360	366.293.987.699	325.313.798.499
Costi per gli organi collegiali	645.840.115	522.881.382	361.205.535
Costi per il personale	14.211.342.170	11.123.490.888	10.372.582.272
Acquisti di materiale e beni di consumo	320.412.715	159.310.598	316.480.231
Spese di gestione del patrimonio	1.195.447.860	1.625.658.544	2.192.206.600
Costi generali	12.457.829.495	8.851.363.446	6.270.688.453
Oneri finanziari	127.526.867	435.808.311	235.802.029
Componenti straordinari	21.435.920.708	7.578.478.403	178.987.963
Accantonamenti	140.446.151.644	4.425.675.905	44.795.025.927
Ammortamenti	11.568.429.488	9.276.879.681	330.940.599.631
Adeguamento fondo riserva			
Imposte e tasse	49.402.243.060	49.749.152.695	68.416.038.619
TOTALE COMPONENTI NEGATIVI DI REDDITO	**667.434.226.482**	**460.042.687.552**	**789.393.415.759**
Risultato d'esercizio	**353.775.254.155**	**359.598.793.299**	**316.631.666.398**
Totale a pareggio	**1.021.209.480.637**	**819.641.480.851**	**1.106.025.082.157**

Componenti positivi di reddito	*31/12/96*	*31/12/95*	*31/12/94*
Entrate contributive	611.267.644.823	525.084.527.971	461.344.384.697
Proventi da gestione del patrimonio	389.722.608.715	256.211.385.851	259.852.100.194
Altri proventi	4.507.556.907	5.204.203.342	14.559.048.040
Componenti straordinari	15.711.670.192	33.141.363.687	370.269.549.226
TOTALE COMPONENTI POSITIVI DI REDDITO	**1.021.209.480.637**	**819.641.480.851**	**1.106.025.082.157**

Sintesi del "Conto Economico 1996"

comparata con il biennio precedente

espressa in termini percentuali sia sull'anno di analisi che in relazione all'esercizio finanziario pregresso

	31/12/1996			31/12/1995			31/12/1994	
Componenti negativi di reddito	% (*)	*Valori Assoluti*	*Scost. sul 95*	% (*)	*Valori Assoluti*	*Scost. sul 94*	% (*)	*Valori Assoluti*
Costi istituzionali	62,27%	415.623.082.360	13,47%	79,62%	366.293.987.699	12,60%	41,21%	325.313.798.499
Costi per gli organi collegiali	0,10%	645.840.115	23,52%	0,11%	522.881.382	44,76%	0,05%	361.205.535
Costi per il personale	2,13%	14.211.342.170	27,76%	2,42%	11.123.490.888	7,24%	1,31%	10.372.582.272
Acquisti di materiale e beni di consumo	0,05%	320.412.715	101,12%	0,03%	159.310.598	-49,66%	0,04%	316.480.231
Spese di gestione del patrimonio	0,18%	1.195.447.880	-26,46%	0,35%	1.625.658.544	-25,84%	0,28%	2.192.206.600
Costi generali	1,87%	12.457.829.495	40,74%	1,92%	8.851.383.446	41,15%	0,79%	6.270.688.453
Oneri finanziari	0,02%	127.526.867	-70,74%	0,09%	435.806.311	84,82%	0,03%	235 802.029
Componenti straordinari	3,21%	21.435.920.708	182,85%	1,65%	7.578.476.403	4134,07%	0,02%	178.987.963
Accantonamenti	21,04%	140.446.151.644	3073,44%	0,96%	4.425.675.905	-90,12%	5,67%	44.795.025.927
Ammortamenti	1,73%	11.568.429.488	24,70%	2,02%	9.278.879.681	-97,20%	41,92%	330.940.599.631
Adeguamento fondo riserva	0,00%			0,00%			0,00%	
Imposte e tasse	7,40%	49.402.243.060	-0,70%	10,81%	49.749.152.695	-27,28%	8,67%	68.416.038.619
TOTALE COMPONENTI NEGATIVI DI REDDITO	100,00%	667.434.226.482	45,08%	100,00%	460.042.687.552	-41,72%	100,00%	789.393.416.769
Risultato d'esercizio	53,01%	353.775.264.155	78,17%		359.598.793.299	40,11%		316.631.666.398
Totale a pareggio		1.021.209.480.637			819.641.480.851			1.106.026.082.167

N.B.
(*) espressione percentuale del valore annuale rapportato al totale dei componenti negativi di reddito dell'esercizio finanziario di riferimento

Sintesi del "Conto Economico 1996"

comparata con il biennio precedente

espressa in termini percentuali sia sull'anno di analisi che in relazione all'esercizio finanziario pregresso

	31/12/1996			31/12/1995			31/12/1994	
Componenti positivi di reddito	% (*)	*Valori Assoluti*	*Scost. sul 95*	% (*)	*Valori Assoluti*	*Scost. sul 94*	% (*)	*Valori Assoluti*
Entrate contributive	59,86%	611.267.644.823	16,41%	64,06%	525.084.527.971	13,82%	41,71%	461.344.384.697
Proventi da gestione del patrimonio	38,16%	389.722.608.715	52,11%	31,26%	256.211.385.851	-1,40%	23,49%	259.852.100.194
Altri proventi	0,44%	4.507.556.907	-13,39%	0,63%	5.204.203.342	-64,25%	1,32%	14.559.048.040
Componenti straordinari	1,54%	15.711.670.192	-52,59%	4,04%	33.141.363.687	-91,05%	33,48%	370.269.549.226
TOTALE COMPONENTI POSITIVI DI REDDITO	100,00%	1.021.209.480.637	24,59%	100,00%	819.641.480.851	-25,89%	100,00%	1.106.025.082.157

N.B.

(*) espressione percentuale del valore annuale rapportato al totale dei componenti positivi di reddito dell'esercizio finanziario di riferimento

dall'incremento del fondo ammortamento mobili, impianti e macchinari e per 16 milioni dall'incremento del fondo ammortamento automezzi;

- il risultato di esercizio (avanzo economico) è un risultato sostanzialmente costante rispetto al biennio precedente;
- i componenti positivi del reddito hanno subito un incremento rispetto agli anni passati nella voce entrate contributive e nei proventi da patrimonio. Il decremento dei componenti straordinari rispetto al 1994 è dovuto esclusivamente alla rivalutazione degli immobili che venne effettuata nello stesso anno 1994.

* * * *

Nei prospetti che seguono si è ritenuto opportuno evidenziare l'andamento delle poste più significative delle attività istituzionali dell'Ente (entrate contributive e oneri pensionistici) negli ultimi sette anni, a confronto con le risultanze dei bilanci tecnici attuariali:

Analisi delle principali voci di bilancio

confrontate con il Bilancio Tecnico

Valori espressi in milioni di lire

	Oneri Pensionistici			
	Valori previsti dal Bilancio Tecnico al 01/01/87	Valori previsti dal Bilancio Tecnico al 31/12/93	Valori Consuntivi Consolidati	Scostamenti % sul Consuntivo
anno 1990	122.976		140.723	12,6%
anno 1991	134.874		168.793	20,1%
anno 1992	149.066		184.455	19,2%
anno 1993	166.436		264.811	37,1%
anno 1994		290.110	302.392	4,1%
anno 1995		346.554	342.798	-1,1%
anno 1996		388.882	388.132	-0,2%

	Entrate Contributive			
	Valori previsti dal Bilancio Tecnico al 01/01/87	Valori previsti dal Bilancio Tecnico al 31/12/93	Valori Consuntivi Consolidati	Scostamenti % sul Consuntivo
anno 1990	156.275		270.277	42,2%
anno 1991	163.517		295.241	44,6%
anno 1992	171.419		340.245	49,6%
anno 1993	179.139		401.260	55,4%
anno 1994		456.485	455.590	-0,2%
anno 1995		465.983	518.472	10,1%
anno 1996 (*)		484.042	611.268	20,8%

(*) Il dato consuntivo 1996 non è consolidato, in quanto suscettibile di variazione nei residui durante l'esercizio 1997.

Per concludere la relazione illustrativa al conto consuntivo dell'esercizio 1996 si ritiene, infine, opportuno segnalare i fatti più significativi della vita dell'Ente con riferimento ai primi mesi dell'anno 1997.

Il nuovo Consiglio di Amministrazione, insediatosi il 1^ febbraio 1997, sta dedicandosi in modo particolare alla realizzazione del progetto di riorganizzazione della Cassa, già avviatosi nell'anno 1996.

Proseguono i lavori di ristrutturazione della sede, al 3^ e 5^ piano ed è stato già potenziato l'Ufficio Informazioni con l'installazione di n. 5 nuove postazioni di lavoro.

E' quasi ultimato il progetto di informatizzazione dell'ufficio locazioni, ed è ancora in corso, ma in fase avanzata, l'informatizzazione del settore immobiliare e del Servizio Ragioneria con riferimento alla nuova contabilità ordinaria.

Prosegue, con una certa intensità, l'attività di informazione e di consulenza nei confronti dei Consigli dell'Ordine, attraverso l'invio di idoneo personale nelle rispettive sedi.

E' già avviato il progetto di razionalizzazione delle procedure, affidato alla Soc. Finsiel, che dovrebbe consentire, attraverso un'adeguata revisione di processi "critici", una maggiore efficienza e produttività.

E', altresì, allo studio un progetto finalizzato all'istituzione, nell'Ente, della"programmazione e controllo di gestione" per completare l'allineamento della contabilità generale ai criteri di gestione adottati dalle aziende privatistiche.

Il personale della Cassa, già inquadrato nei livelli stipendiali previsti dal nuovo contratto di lavoro privatistico, è stato adeguatamente potenziato con l'assunzione di nuove unità prevalentemente dell'area contrattuale C3 (ex carriera esecutiva) e D3 (ex carriera ausiliaria). Alla data del 31 marzo 1997 la Cassa conta di una dotazione organica di 220 unità, compreso il Direttore Generale di nuova assunzione.

2) RELAZIONE ILLUSTRATIVA AL BILANCIO CONSUNTIVO DELL'ESERCIZIO 1996

A seguito della privatizzazione degli Enti introdotta con Decreto legislativo n. 509/1994 nel mese di luglio 1996 il Ragioniere Generale dello Stato ha suggerito lo schema di bilancio-tipo da adottare in virtù dell'applicazione dei criteri privatistici, "considerando le particolari esigenze di rappresentazione dei fenomeni gestionali connessi alla specifica attività istituzionale del settore previdenziale".

L'adozione però di una contabilità ispirata a principi civilistici, benché adattata alla natura pubblica dell'attività svolta, è stata sancita formalmente dal Comitato dei Delegati il 31 gennaio c.a. con l'adozione del nuovo regime contabile a partire dal 1 gennaio 1997 (si veda la relazione del servizio ragioneria per maggiori dettagli).

Pertanto il bilancio consuntivo 1996 è stato formulato in termini finanziari di competenza e di cassa, così come previsto dal regolamento di contabilità approvato con decreto interministeriale 28 settembre 1995. Dal momento che i saldi costituiranno la base per la riapertura dei conti nello stato patrimoniale tenuto secondo i dettami del Codice Civile e delle disposizioni dei Ministeri vigilanti, sarà elaborato separatamente un bilancio di conversione accompagnato da una relazione descrittiva per documentare il passaggio tra il regime contabile pubblico in privato.

Lo stato patrimoniale ed il conto economico di supporto al consuntivo 96 saranno il frutto della riclassificazione dei movimenti registrati in contabilità finanziaria secondo il piano dei conti che sarà utilizzato per il 1997 nella contabilità generale.

Nel prospetto che segue sono esposti i dati essenziali relativi all'esercizio 1996 confrontati con quelli degli esercizi 1995 e 1994:

Descrizione	1996	1995	1994
Entrate contributive	611,268	525,085	461,344
Entrate da rendite patrimoniali e altre	394,231	261,415	264,061
Entrate in conto capitale	2.944,531	1.723,223	1.038,419
Totale Entrate	**3.950,030**	**2.509,723**	**1.763,824**
Spese correnti	493,984	437,489	413,108
Totale Entrate al netto delle spese correnti	**3.456,046**	**2.072,243**	**1.350,716**
Uscite in conto capitale	3.486,536	2.161,824	1.378,248
Saldo	**(30,490)**	**(89,581)**	**(27,532)**

Lo stato patrimoniale registra:

- attività per: 3.849,934 miliardi
- passività per: 706,221 miliardi
- patrimonio per: 3.143.713 miliardi così composto:
- riserva legale per: 1.941.000.000.000
- riserve da destinare per: 848.937.680.451
- avanzo economico per: 353,775

A corredo del riepilogo esposto si allegano i dettagli delle poste più significative esposte nell'arco temporale del triennio, riguardanti :

- le aliquote contributive a carico datori lavoro e/o iscritti,
- le spese per prestazioni istituzionali,
- l'avanzo economico.

Analisi triennale delle maggiori voci, specificamente: entrate contributive, spese istituzionali, patrimonio.

CATEGORIA 1: ALIQUOTE CONTRIBUTIVE A CARICO DATORI LAVORO E/O ISCRITTI

	31/12/96			31/12/95			31/12/1994	
Aliquote contributive a carico datori di lavoro e/o iscritti	% (*)	Valori Assoluti	Scost. sul 95	% (*)	Valori Assoluti	Scost. sul 94	% (*)	V.A.
Contributi sugli atti giurisdizionali e contributi oggettivi		0		0,00%	0	-100,00%	0,10%	463
Contributi personali ruoli esattoriali	33,64%	205.659	55,66%	25,48%	132.117	46,38%	19,81%	90.254
Contributi personali con autotassazione	59,55%	364.000	5,80%	66,36%	344.045	5,92%	71,30%	324.821
Condono previdenziale	0,00%	0	-100,00%	0,01%	52	126,09%	0,01%	23
Contributi di riscatto	1,49%	9.093	214,42%	0,56%	2.892	406,26%	0,12%	569
Recupero di insolvenze contributive	0,01%	44	-6,38%	0,01%	47	14,63%	0,01%	41
Depositi di cancelleria e di valori bollati prescritti e proventi L.59/1979	0,05%	292	89,61%	0,03%	154	77,01%	0,02%	87
Contributi oggettivi	0,03%	196	18,79%	0,03%	165	0,00%	0,00%	
SUB TOTALE	**94,77%**	**579.284**	**20,82%**	**92,48%**	**479.472**	**16,19%**	**91,37%**	**416.258**
Recuperi anni precedenti	5,23%	31.984	-17,99%	7,52%	39.000	-0,64%	8,63%	39.332
TOTALI ACCERTATI	**100,00%**	**611.268**	**17,90%**	**100,00%**	**518.472**	**13,80%**	**100,00%**	**456.590**

CATEGORIA 6: SPESE PER PRESTAZIONI ISTITUZIONALI

	31/12/96			31/12/95			31/12/1994	
Spese per prestazioni istituzionali	% (*)	Valori Assoluti	Scost. sul 95	% (*)	Valori Assoluti	Scost. sul 94	% (*)	V.A.
Pensioni	93,39%	388.132	13,22%	93,73%	342.798	13,36%	93,88%	302.392
Assistenza tramite gli Ordini Forensi (art.16 1° comma L. 141/92)	2,03%	8 422	24,09%	1,66%	6.787	7,60%	1,95%	6 296
Somma a disposizione del Comitato dei Delegati per erogazioni assistenziali in caso di bisogno (art.16 2° comma L. 141/92)	1,07%	4.428	60,90%	0,75%	2.752	-0,22%	0,86%	2.758
Restituzione di contributi per cancellazioni	1,37%	5.699	-8,84%	1,71%	6.238	4,04%	1,86%	5.996
Indennità di maternità (L. 379/90)	2,10%	8.743	24,97%	1,91%	6.996	55,57%	1,40%	4.497
Accertamenti sanitari agli iscritti	0,05%	200	36,99%	0,04%	146	-11,52%	0,05%	165
TOTALI IMPEGNATI	**100,00%**	**415.624**	**13,65%**	**100,00%**	**365.717**	**13,64%**	**100,00%**	**322.104**

PATRIMONIO

	31/12/96			31/12/95			31/12/1994	
Composizione analitica	% (*)	Valori Assoluti	Scost. sul 95	% (*)	Valori Assoluti	Scost. sul 94	% (*)	V.A.
Riserva legale	61,7%	1.941.000	13,24%	61,43%	1.713.991	13,36%	62,21%	1.512.000
Riserve da destinare	27,0%	848.937	18,51%	25,68%	716.348	19,05%	24,76%	601.707
Avanzo economico	11,3%	353.775	-1,62%	12,89%	359.596	13,57%	13,03%	316 631
TOTALI	**100,0%**	**3.143.712**	**12,68%**	**100,00%**	**2.789.937**	**14,80%**	**100,00%**	**2.430.338**

N.B.

(*) espressione percentuale del valore annuale rapportato al totale della categoria.

Rappresentazione grafica dell'andamento triennale

delle aliquote contributive, spese istituzionali e patrimonio

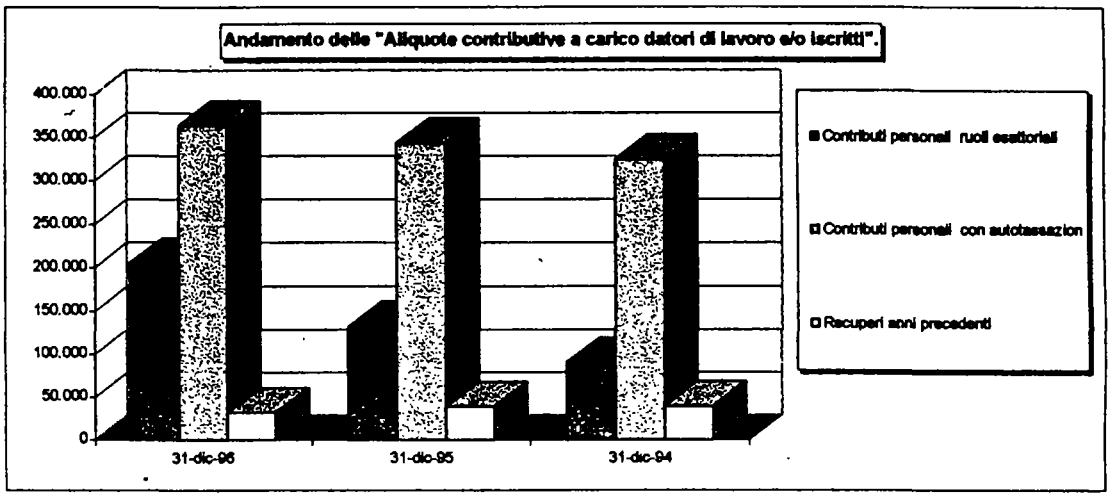



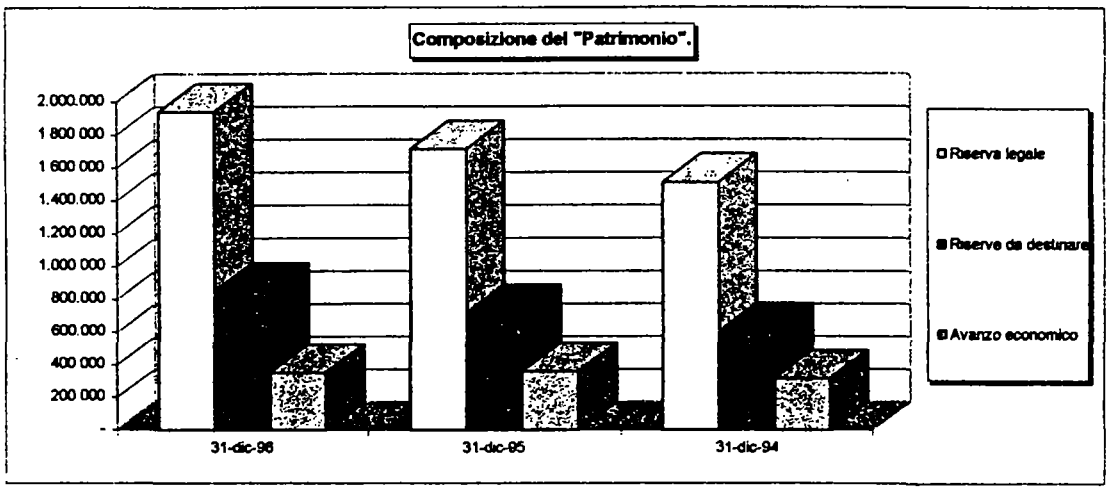

3) RELAZIONE DEI SERVIZI AL CONTO CONSUNTIVO DELL'ESERCIZIO 1996

La presente relazione è stata predisposta dai responsabili dei Servizi dell'Ente per offrire un dettaglio analitico dei fatti e delle attività più rilevanti che hanno caratterizzato, nell'anno 1996, i Servizi stessi relativamente ad ogni settore operativo, nonché un resoconto dei risultati gestionali conseguiti.

3-a) SERVIZIO RAGIONERIA

- Contabilità e bilanci. Nel mese di luglio 1996, il Ministero del Tesoro, a conclusione dei numerosi incontri avuti con gli Enti privatizzati ex Decreto Legislativo n. 509/1994, ha impartito formalmente agli stessi delle linee-guida per la tenuta della contabilità e la predisposizione dei bilanci ispirate a criteri civilistici.

  Conseguentemente a tali direttive, si è evidenziata l'opportunità per la Cassa di tralasciare la contabilità finanziaria prevista dal Regolamento approvato con decreto interministeriale 28 settembre 1995 e di approntare quanto necessario per l'avvio, a partire dall'esercizio 1997, della tenuta della contabilità secondo i nuovi criteri privatistici.

  Ciò ha in concreto comportato per il Servizio Ragioneria:

  - la stesura di un nuovo testo di Regolamento, adottato dal Comitato dei delegati nella seduta del 30/31 gennaio 1997 e ancora in fase di approvazione interministeriale (assicurazioni informali su tale approvazione sono state date dai funzionari competenti del Ministero del Tesoro);
  - la riorganizzazione dei sistemi lavorativi e l'installazione e il collaudo del nuovo pacchetto di contabilità;
  - la formazione professionale sul nuovo regime contabile, che dovrà necessariamente estendersi ai dipendenti degli Uffici della Cassa che operano in contabilità.

  La transizione dal vecchio al nuovo regime contabile ha determinato un arretrato nella registrazione della prima nota in quanto gli Uffici, all'inizio dell'anno, in vista della adozione del nuovo Regolamento, hanno sospeso le lavorazioni contabili in regime finanziario.

Tale arretrato, quantificabile in n. 1413 operazioni, è stato già completamente smaltito, grazie al lodevole impegno del personale assegnato al Servizio Ragioneria.

Contemporaneamente, pur nelle difficoltà connesse alla transizione, gli Uffici hanno provveduto a tutti i pagamenti di carattere istituzionale o urgente con ordini extracontabili all'Istituto Cassiere, contabilizzati successivamente.

- Investimenti e impieghi mobiliari

Particolarmente impegnativa è stata, nell'anno 1996, la realizzazione, degli investimenti mobiliari dei fondi disponibili: come già nell'anno 1995, mediante la procedura informatica dei "flussi di cassa" è stato possibile effettuare più acquisti di valori mobiliari frazionati e non più per consistenti importi come nel passato, ottimizzando così al massimo i rendimenti.

Complessivamente, si sono realizzati i seguenti investimenti:

- 307,451 miliardi in titoli dello Stato;
- 45 miliardi in obbligazioni fondiarie in serie speciale per il finanziamento dei mutui agli iscritti in convenzione con la Banca Nazionale del Lavoro;
- 13,612 miliardi in azioni INA e Banca Popolare di Sondrio.

Sono state poi effettuate 63 operazioni di "arbitraggi su titoli" (vendite di titoli di portafoglio con il contestuale acquisto di titoli a più alta redditività), che hanno garantito plusvalenze significative dell'ordine di 136,42 miliardi di lire con variazione in aumento del rendimento effettivo netto.

Si è, infine, provveduto ai consueti impieghi a breve termine delle disponibilità liquide mediante operazioni "pronti contro termine", il cui rendimento è sensibilmente superiore a quello del conto corrente bancario.

Le operazioni "pronti contro termine" effettuate nell'anno sono state 21, con un rendimento dell'ordine di 7,76 miliardi di lire (rendimento medio 8,25442%).

Nei prospetti che seguono vengono illustrate le operazioni di arbitraggi su titoli e "pronti contro termine" effettuate nell'anno 1996:

ARBITRAGGI IN TITOLI - ANNO 1996

NUM. VERB.	CODICE TITOLO	TITOLI VENDUTI		VAL. NOM.(*)	RICAVO SECCO	PREZZO D'ACQUISTO	PLUS VALORE	CODICE TITOLO	TITOLI ACQUISTATI		VAL. NOM.(*)	COSTO SECCO
1	36649	BTP 10%	01/08/96	10	9.990.000.000	10.100.000.000	-110.000.000	36726	CCT	01/08/02	16	16.016.000.000
	36648	CCT	01/08/00	10	10.150.000.000	9.980.000.000	170.000.000	36651	BTP 10%	01/08/03	10	9.880.000.000
	36731	BTP 10,50%	01/09/05	10	10.085.000.000	9.571.000.000	514.000.000	36676	BTP 8,50%	01/01/04	25	22.687.500.000
	36607	BTP 12%	18/05/99	10	10.540.000.000	9.400.000.000	1.140.000.000	36665	BTP 9%	01/11/23	15	12.765.000.000
	36641	BTP 11%	01/06/98	20	20.420.000.000	19.480.000.000	940.000.000					
2	36649	BTP 10%	01/08/96	10	10.015.000.000	10.100.000.000	-85.000.000	36693	BTP 8,50%	01/08/04	10	9.235.000.000
	36731	BTP 10,50%	01/09/05	10	10.350.000.000	9.571.000.000	779.000.000	36665	BTP 9%	01/11/23	25	22.287.500.000
	36641	BTP 11%	01/06/98	10	10.310.000.000	9.740.000.000	570.000.000					
3	12871	CCT	01/11/96	10	10.075.000.000	9.800.000.000	275.000.000	36749	BTP 9,50%	01/02/06	24,605	23.793.035.000
	36607	BTP 12%	18/05/99	10	10.615.000.000	9.400.000.000	1.215.000.000	36744	CCT	01/12/02	10	10.020.000.000
	36674	BTP 8,50%	01/01/97	10	9.922.000.000	10.115.000.000	-193.000.000	36665	BTP 9%	01/11/23	20	17.320.000.000
	36659	BTP 9%	01/10/98	10	9.905.000.000	10.240.000.000	-335.000.000					
	36641	BTP 11%	01/06/98	10	10.230.000.000	9.740.000.000	490.000.000					
4	36641	BTP 11%	01/06/98	50	51.600.000.000	48.700.000.000	2.900.000.000	36749	BTP 9,50%	01/02/06	50	49.032.500.000
								36665	BTP 9%	01/11/23	5	4.427.500.000
5	36682	BTP 8,50%	01/04/97	39	38.551.500.000	38.047.500.000	504.000.000	36693	BTP 8,50%	01/08/04	40	35.800.000.000
								36749	BTP 9,50%	01/02/06	4	3.800.000.000
6/7	36649	BTP 10%	01/08/96	15	15.000.000.000	15.150.000.000	-150.000.000	36665	BTP 9%	01/11/23	1,5	1.293.000.000
	36640	BTP 11%	01/06/96	20	19 980.000.000	20.540.000 000	-560.000.000	36665	BTP 9%	01/11/23	40	34.600.000.000
	12871	CCT	01/11/96	1,285	1.290.785.500	1.259.300.000	31.485.500					
8	36603	CCT	01/04/99	10	10.135.000.000	9.760.200.000	374.800.000	36749	BTP 9,50%	01/02/06	40	39.670.000.000
	36691	BTP 8,50%	01/08/97	10	9.945.000.000	9.469.317.000	475.683.000	36676	BTP 8,50%	01/01/04	10	9.485.000.000
	36607	BTP 12%	18/05/99	20	21.470.000.000	18.800.000.000	2 670.000.000	36665	BTP 9%	01/11/23	3	2.730.000.000
	36674	BTP 8,50%	01/01/97	10	9.985.000.000	10.115.000.000	-130.000.000					
9	36607	BTP 12%	18/05/99	10	10.730.000.000	9.400.000.000	1.330.000.000	36749	BTP 9,50%	01/02/06	30	29.670.000.000
	36731	BTP 10,50%	01/09/05	20	20.940.000.000	19.141.708.000	1.798.292.000	36665	BTP 9%	01/11/23	2	1.816.000.000
10	36674	BTP 8,50%	01/01/97	15	14.965.500.000	15.172.500.000	-207.000.000	36749	BTP 9,50%	01/02/06	30	29.700.000.000
	36739	CCT	01/11/02	30	29 985.000.000	29.671.161.000	313.839.000	36676	BTP 9,50%	01/01/04	15	14.175.000.000
								36665	BTP 9%	01/11/23	0,5	454.250.000
11	36603	CCT	01/04/99	10	10.130.000.000	9.791.430.600	338.569.400	36749	BTP 9,50%	01/02/06	10	9.900.700.000
	36739	CCT	01/11/02	20	19.990.000.000	19.780.776.000	209.224.000	36676	BTP 8,50%	01/01/04	20	18.905.000.000
12	36716	BTP 10,50%	01/04/00	10	10.480.000.000	9.548.889.000	931.111.000	36684	BTP 8,50%	01/04/04	45	42.975.000.000
	36717	BTP 10,50%	01/04/05	30	31.635 000.000	28.082.505.000	3.552.495.000					
13	36739	CCT	01/11/02	50	50.075.000.000	49.451.935.000	623.065.000	36676	BTP 8,50%	01/01/04	50	48.100.000.000
14	36612	CCT	01/08/99	16,49	16.720.860.000	15.047.125.000	1.673.735.000	36684	BTP 8,50%	01/04/04	30	28.984.800.000
	36648	CCT	01/08/00	15	15.300.000.000	14.970.000.000	330.000.000	36665	BTP 9%	01/11/23	4	3.752.000.000
RIPORTARE				**541,775**	**551.515.645.500**	**529.136.346.600**	**22.379.298.900**				**585,605**	**553 274.785.000**

(*) Valore espresso in miliardi di lire

SEGUE

NUM. VERB.	CODICE TITOLO	TITOLI VENDUTI		VAL. NOM.(*)	RICAVO SECCO	PREZZO D'ACQUISTO	PLUS VALORE	CODICE TITOLO	TITOLI ACQUISTATI		VAL. NOM.(*)	COSTO SECCO
RIPORTO				541,775	551.515.645.500	529.136.346.600	22.379.298.900				585,605	553.274.785.000
15	36707	BTP 9,50%	01/12/97	10	10.100.000.000	9.409.000.000	691.000.000	36676	BTP 8,50%	01/01/04	25	24.125.000.000
	36691	BTP 8,50%	01/08/97	15,9	15.852.300.000	15.056.215.000	796.085.000					
16	36642	BTP 11%	01/06/03	30	32.640.000.000	29.672.100.000	2.967.900.000	36693	BTP 8,50%	01/08/04	30	28.800.000.000
	36717	BTP 10,50%	01/04/05	25	26.637.500.000	23.402.088.000	3.235.412.000	36684	BTP 8,50%	01/04/04	30	28.980.000.000
17	36739	CCT	01/11/02	20	20.020.000.000	19.780.779.000	239.221.000	36693	BTP 8,50%	01/08/04	41,5	39.757.000.000
	36659	BTP 9%	01/10/98	20	20.200.000.000	20.480.000.000	-280.000.000					
18	36651	BTP 10%	01/08/03	10	10.350.000.000	10.144.340.000	205.660.000	36684	BTP 8,50%	01/04/04	10	9.615.000.000
	36717	BTP 10,50%	01/04/05	20	21.110.000.000	18.721.660.000	2.388.340.000	36749	BTP 9,50%	01/02/06	20	19.990.000.000
								36665	BTP 9%	01/11/23	2	1.852.000.000
19	36660	BTP 9%	01/10/03	20	19.980.000.000	18.890.000.000	1.090.000.000	36676	BTP 8,50%	01/01/04	20	19.390.000.000
	36603	CCT	01/04/99	10	10.142.000.000	9.740.000.000	402.000.000	36749	BTP 9,50%	01/02/06	41	41.512.500.000
	36648	CCT	01/08/00	10	10.210.000.000	9.980.000.000	230.000.000					
	36731	BTP 10,50%	01/09/05	20	21.406.000.000	19.142.000.000	2 264.000.000					
20	36648	CCT	01/08/00	10	10.220.000.000	9.980.000.000	240.000.000	36693	BTP 8,50%	01/08/04	40	38.632.000.000
	36607	BTP 12%	18/05/99	30	32.460.000.000	28.200.000.000	4.260.000.000	36665	BTP 9%	01/11/23	4	3.772.000.000
21	36607	BTP 12%	18/05/99	25	27.050.000.000	23.500.000.000	3550000000	36768	BTP 8,75%	01/07/06	25	24.537.500.000
								36665	BTP 9%	01/11/23	2	1.897.600.000
22	36716	BTP 10,50%	01/04/00	20	21.160.000.000	19.098.000.000	2.062.000.000	36768	BTP 8,75%	01/07/06	30	29.691.000.000
	36692	BTP 8,50%	01/08/99	10	10.010.000.000	9.170.000.000	840.000.000	36749	BTP 9,50%	01/02/06	22	22.451.000.000
	36712	CCT	01/02/02	20	20.054.000.000	19.634.000.000	420.000.000					
23	36642	BTP 11%	01/06/03	25	27.562.500.000	24.727.500.000	2.835.000.000	36768	BTP 8,75%	01/07/06	45	44.788.500.000
	36708	BTP 9,50%	01/12/99	20	20.580.000.000	18.280.000.000	2.300.000.000	36665	BTP 9%	01/11/23	4	3.841.200.000
24	36641	BTP 11%	01/06/98	25,5	26.647.500.000	24.837.000.000	1.810.500.000	36676	BTP 8,50%	01/01/04	30	29.454.000.000
	36715	BTP 10,50%	15/04/98	6	6.207.600.000	5.742.000.000	465.600.000	36665	BTP 9%	01/11/23	4	3.840.000.000
25	36690	CCT	01/08/01	10	10.089.000.000	9.770.000.000	319.000.000	36676	BTP 8,50%	01/01/04	20	19.550.000.000
	36603	CCT	01/04/99	5,08	5.153.152.000	4 947.151.000	206.001.000	36665	BTP 9%	01/11/23	1,5	1.439.250.000
	36648	CCT	01/08/00	5	5.105.500.000	4.990.000.000	115.500.000					
26	36690	CCT	01/08/01	2	2.016.000.000	1.954.000.000	62 000.000	36749	BTP 9,50%	01/02/06	30	30.681.000.000
	13097	CCT	01/04/98	2,7	2.726.460.000	2 629.462.500	96.997.500	36665	BTP 9%	01/11/23	1	956.500.000
	36629	CCT	01/03/00	0,55	559.625.000	518.375.000	41.250.000					
	36716	BTP 10,50%	01/04/00	15	15.885.000.000	14.323.111.000	1.561.889.000					
	36706	CCT	01/12/01	10,9	10.943.600.000	10.851.650.000	91.950.000					
27	36651	BTP 10%	01/08/03	20	20.715.000.000	20.288.700.000	426.300.000	36749	BTP 9,50%	01/02/06	59,7	59.998.500.000
	36642	BTP 11%	01/06/03	15	16.305.000.000	14.835.400.000	1.469.600.000					
	36713	CCT	01/04/02	24,7	24.761.750.000	24.164.350.000	597.400.000					
RIPORTARE				1055,105	1.086.375.132.500	1.025.995.228.100	60.379.904.400				1123,305	1.082.826.335.000

(*) Valore espresso in miliardi di lire

SEGUE

NUM. VERB.	CODICE TITOLO	TITOLI VENDUTI		VAL. NOM.(*)	RICAVO SECCO	PREZZO D'ACQUISTO	PLUS VALORE	CODICE TITOLO	TITOLI ACQUISTATI		VAL. NOM.(*)	COSTO SECCO
RIPORTO				1055,11	1.086.375.132.500	1.025.995.228.100	60.379.904.400				1123,31	1.082.826.335.000
28	36651	BTP 10%	01/08/03	35	36.305.500.000	35.507.500.000	798.000.000	36768	BTP 8,75%	01/07/06	55	53.074.450.000
	36712	CCT	01/02/02	15	15.018.000.000	14.723.000.000	295.000.000					
29	36717	BTP 10,50%	01/04/05	15	16.125.000.000	14.041.200.000	2 083.800.000	36768	BTP 8,75%	01/07/06	15	14.700.000.000
								36665	BTP 9%	01/11/23	2	1.902.000.000
30	36717	BTP 10,50%	01/04/05	25	26.562.500.000	23.402.047.000	3.160.453.000	36768	BTP 8,75%	01/07/06	28	27.034.000.000
31	36693	BTP 8,50%	01/08/04	20	19.490.000.000	18.403.980.000	1.086.020.000	36768	BTP 8,75%	01/07/06	20	19.640.000.000
32	36731	BTP 10,50%	01/09/05	20	21.472.000.000	19.141.660.000	2.330.340.000	36749	BTP 9,50%	01/02/06	20	20.368.000.000
	36693	BTP 8,50%	01/08/04	10	9.700.000.000	9.201.990.000	498.010.000	36768	BTP 8,75%	01/07/06	10	9.770.000.000
33	36693	BTP 8,50%	01/08/04	20	19.260.000.000	18.403.980.000	856.020.000	36749	BTP 9,50%	01/02/06	30	30.360.000.000
	36651	BTP 10%	01/08/03	10	10.390.000.000	10.145.000.000	245.000.000					
34	36693	BTP 8,50%	01/08/04	30	28.950.000.000	27.605.970.000	1.344.030.000	36768	BTP 8,75%	01/07/06	40	38.900.000.000
	36731	BTP 10,50%	01/09/05	10	10.700.000.000	9.570.830.000	1.129.170.000					
35	36731	BTP 10,50%	01/09/05	20	21.410.000.000	19.141.660.000	2.268.340.000	36768	BTP 8,75%	01/07/06	20	19.430.000.000
	36693	BTP 8,50%	01/08/04	30	28.965.000.000	27.605.970.000	1.359.030.000	36773	CCT	01/07/03	50	50.030.000.000
	36749	BTP 9,50%	01/02/06	20	20.260.000.000	19.975.520.000	284.480.000					
36	36731	BTP 10,50%	01/09/05	20	21.380 000.000	19.141.660.000	2238340000	36773	CCT	01/07/03	60	60.006.000.000
	36693	BTP 8,50%	01/08/04	20	19.302.000.000	18.403.980.000	898.020.000					
	36749	BTP 9,50%	01/02/06	20	20.240.000.000	19.975.520.000	264.480.000					
37	36684	BTP 8,50%	01/04/04	20	19.250.000.000	18.859.660.000	390.340.000	36773	CCT	01/07/03	50	49.995.000.000
	36693	BTP 8,50%	01/08/04	10	9.620.000.000	9.201.990.000	418.010.000	36762	CCT	01/05/03	40	40.060.000.000
	36731	BTP 10,50%	01/09/05	30	31.830.000.000	28.712.490.000	3.117.510.000					
	36749	BTP 9,50%	01/02/06	30	30.159.000.000	29.963.280.000	195.720.000					
38	36731	BTP 10,50%	01/09/05	20	21.246.000.000	19.141.660.000	2.104.340.000	36757	CCT	01/04/03	40	40.108.000.000
	36749	BTP 9,50%	01/02/06	40	40.264.000.000	39.951.040.000	312.960.000	36762	CCT	01/05/03	40	40.100.000.000
	36665	BTP 9%	01/11/23	40	37.500.000.000	36.147.040.000	1.352.960.000	36773	CCT	01/07/03	20	20.010.000.000
39	36731	BTP 10,50%	01/09/05	11,68	12.431.024.000	11.178.752.000	1.252.272.000	36746	CCT	01/02/03	30	30.036.000.000
	36749	BTP 9,50%	01/02/06	40	40.404.000.000	39.952.040.000	451.960.000	36757	CCT	01/04/03	40	40.116.000.000
	36665	BTP 9%	01/11/23	40	37.620.000.000	36.147.040.000	1.472.960.000	36762	CCT	01/05/03	20	20.050.000.000
40	36676	BTP 8,50%	01/01/04	15	14.475.000.000	14.221.005.000	253.995.000	36712	CCT	01/02/02	52	52.015.600.000
	36749	BTP 9,50%	01/02/06	20	20.070 000.000	19.975.520.000	94.480.000					
	36665	BTP 9%	01/11/23	20	18.672.000.000	18.073.520.000	598.480.000					
41	36749	BTP 9,50%	01/02/06	40	40.260.000.000	39.951.040.000	308.960.000	36690	CCT	01/08/01	20	20.094.000.000
								36746	CCT	01/02/03	20	20.008.000.000
42	36749	BTP 9,50%	01/02/06	50	50.200.000.000	49.938.800.000	261.200.000	36690	CCT	01/08/01	30	30.138.000.000
	36665	BTP 9%	01/11/23	20	18.720.000.000	18.073.520.000	646.480.000	36685	CCT	01/04/01	38	38.190.000.000
RIPORTARE				1841,79	1.874.626.156.500	1.779.875.092.100	94.751.064.400				1913,31	1.868.961.385.000

(*) Valore espresso in miliardi di lire

SEGUE

NUM. VERB.	CODICE TITOLO	TITOLI VENDUTI		VAL. NOM.(*)	RICAVO SECCO	PREZZO D'ACQUISTO	PLUS VALORE	CODICE TITOLO	TITOLI ACQUISTATI		VAL. NOM.(*)	COSTO SECCO
RIPORTO				1841,79	1.874.626.156.500	1.779.875.092.100	94.751.064.400				1913,31	1.868.961.385.000
43	36676	BTP 8,50%	01/01/04	40	38.680.000.000	37.922.680.000	757.320.000	36690	CCT	01/08/01	38,5	38.692.500.000
44	36676	BTP 8,50%	01/01/04	25	24.175.000.000	23.701.700.000	473.300.000	36768	BTP 8,75%	01/07/06	25	24.125.000.000
45	36749	BTP 9,50%	01/02/06	50	50.350.000.000	49.938.800.000	411.200.000	36720	CCT	01/06/02	49,5	49.574.250.000
46	36684	BTP 8,50%	01/04/04	30	28.950.000.000	28.289.490.000	660.510.000	36768	BTP 8,75%	01/07/06	15	14.472.000.000
								36744	CCT	01/12/02	15	15.027.000.000
47	36749	BTP 9,50%	01/02/06	30	30 225.000.000	29.963.280.000	261.720.000	36746	CCT	01/02/03	30	30.036.000.000
48	36665	BTP 9%	01/11/23	5	4.804.000.000	4.518 385.000	285.615.000	36773	CCT	01/07/03	5	5.004.000.000
49	trattasi soltanto di una vendita di 5 miliardi											
50	36768	BTP 8,75%	01/07/06	40	41.640.000.000	39.036.760.000	2.603.240.000	36757	CCT	01/04/03	42	42.298.200.000
51	36768	BTP 8,75%	01/07/06	30	31.230.000.000	29.277.570.000	1.952.430.000	36735	CCT	01/10/02	31,5	31.714.200.000
52	36693	BTP 8,50%	01/08/04	25	25.562.500.000	23.004.950.000	2.557.550.000	36713	CCT	01/04/02	52	52.358.800.000
	36660	BTP 9%	01/10/03	5	5.255.000.000	4.722.145.000	532.855.000					
	36768	BTP 8,75%	01/07/06	20	20.900.000.000	19.518.380.000	1 381.620.000					
53	36749	BTP 9,50%	01/02/06	20	21.710.000.000	19.975.520.000	1.734.480.000	36726	CCT	01/08/02	36,5	36.740.900.000
	36684	BTP 8,50%	01/04/04	15	15.345.000.000	14.144.730.000	1.200.270.000					
54	trattasi soltanto di una vendita di 7 miliardi											
55	36749	BTP 9,50%	01/02/06	30	32 550.000.000	29 963.280.000	2.586.720.000	36665	BTP 9%	01/11/23	31,5	33.075.000.000
56	36690	CCT	01/08/01	30	30.384.000.000	30.143.910.000	240.090.000	36781	BTP 7,75%	01/11/06	31	31.350.300.000
57	36781	BTP 7,75%	01/11/06	30	30.617.100.000	30.339.000.000	278.100.000	36739	CCT	01/11/02	30,5	30.821.775.000
58	trattasi soltanto di una vendita di 5 miliardi											
59	36690	CCT	01/08/01	30	30.372.000.000	30.143.880.000	228.120.000	36720	CCT	01/06/02	30	30.264.000.000
	36651	BTP 10%	01/08/03	12	13.699.200.000	12.171.150.000	1.528.050.000	36781	BTP 7,75%	01/11/06	15	15.567.000.000
60	36676	BTP 8,50%	01/01/04	30	32.025.000.000	28.442.040.000	3.582.960.000	36781	BTP 7,75%	01/11/06	30	31.080.000.000
61	36676	BTP 8,50%	01/01/04	30	32.100.000.000	28.442.010.000	3.657.990.000	36781	BTP 7,75%	01/11/06	30	31.140.000.000
62	36660	BTP 9%	01/10/03	30	32.670.000.000	28.332.870.000	4.337.130.000	36781	BTP 7,75%	01/11/06	83	85.473.400.000
	36693	BTP 8,50%	01/08/04	30	31.863.000.000	27.605.940.000	4.257.060.000					
	36713	CCT	01/04/02	20	20.202.000.000	20.138.000.000	64.000.000					
63	36684	BTP 8,50%	01/04/04	50	53.250.000.000	47.149.100.000	6.100.900.000	36781	BTP 7,75%	01/11/06	52	53.612.000.000
TOTALI				2498,79	2.553.184.956.500	2.416.760.662.100	136.424.294.400				2586,31	2.551.387.710.000

(*) Valore espresso in miliardi di lire

Operazioni " Pronti contro Termine " su Titoli dello Stato effettuate nell' anno 1996

VERBALE	BANCA	valuta versamento	importo versato	valuta rientro	importo restituito	R.E.N. %
1	SELLA	05/01/1996	5.001.367.100	20/03/1996	5.097.454.874	9,35
	SELLA	05/01/1996	5.001.367.100	27/03/1996	5.106.423.066	9,35
2	POP.MARSICA	12/01/1996	17.998.019.879	29/03/1996	18.351.412.078	9,43
	POP.MARSICA	12/01/1996	17.998.019.879	30/04/1996	18.500.209.366	9,43
3	CARIMONTE	16/01/1996	4.995.576.463	22/04/1996	5.118.581.870	9,2653
	CARIMONTE	16/01/1996	5.999.841.737	26/04/1996	6.153.689.362	9,2666
	POP.MARSICA	16/01/1996	5.000.980.120	20/05/1996	5.159.572.610	9,26
	POP.MARSICA	16/01/1996	5.998.139.111	27/05/1996	6.199.005.871	9,26
4	SELLA	18/01/1996	17.998.965.000	28/06/1996	18.705.954.170	8,85
	SELLA	18/01/1996	5.002.244.000	20/06/1996	5.195.357.876	9,15
5	B.P.S.	22/01/1996	4.999.173.000	22/07/1996	5.214.047.093	8,62
	SELLA	22/01/1996	5.998.958.937	29/07/1996	6.263.927.653	8,53
	M.P.S.	22/01/1996	17.998.282.500	31/07/1996	18.780.000.000	8,3
6	SELLA	26/01/1996	9.997.647.082	01/03/1996	10.082.585.572	8,86
	POP.MARSICA	26/01/1996	10.000.664.705	01/03/1996	10.084.573.596	8,75
7	SELLA	01/02/1996	25.999.752.239	15/03/1996	26.267.763.174	8,75
8	B.SARDEGNA	06/02/1996	6.997.795.888	20/02/1996	7.021.052.437	8,664
9	SELLA	01/03/1996	34.996.490.485	29/03/1996	35.234.352.199	8,86
10	BANCAROMA	15/03/1996	29.083.932.000	29/03/1996	29.182.099.500	8,8
11	B.SALENTO	01/04/1996	32.998.577.589	12/04/1996	33.088.081.575	9
12	POP.MARSICA	27/05/1996	6.500.204.625	26/07/1996	6.585.283.716	7,962
13	SELLA	31/05/1996	8.310.400.000	22/07/1996	8.405.708.000	8,05
	ROLOBANCA	31/05/1996	7.157.384.570	22/07/1996	7.239.163.823	8,02
	SELLA	03/06/1996	7.344.050.000	21/06/1996	7.373.349.900	8,09
14	Non aggiudicato					
15	SELLA	02/08/1996	5.495.338.125	20/09/1996	5.553.619.575	7,9
	B.P.S.	02/08/1996	5.500.060.974	21/10/1996	5.592.281.307	7,65
	B.P.S.	02/08/1996	5.500.060.974	20/11/1996	5.626.366.659	7,62
	SELLA	02/08/1996	5.485.080.000	20/12/1996	5.649.181.860	7,8
	B.P.S.	05/08/1996	6 500.090.613	27/09/1996	6.572.955.536	7,72
	B.P.S.	05/08/1996	6.500.090.613	25/10/1996	6.610.440.999	7,65
	B.P.S.	05/08/1996	6.500.090.613	27/11/1996	6.654.789.045	7,62
	B.P.S.	07/08/1996	6.499.854.359	13/12/1996	6.673.544.420	7,62
	B.P.S.	07/08/1996	6.499.854.359	24/12/1996	6.688.471.196	7,62
16	SELLA	12/08/1996	19.995.891.749	30/09/1996	20.204.603.611	7,775
	SELLA	12/08/1996	20.004.022.041	31/10/1996	20.350.392.441	7,9
17	SELLA	01/10/1996	9.998.895.764	29/11/1996	10.118.822.556	7,42
	SELLA	01/10/1996	10.001.141.562	29/11/1996	10.121.580.287	7,45
	SELLA	01/10/1996	9.998.360.726	13/12/1996	10.148.335.693	7,5
18	B.P.S.	08/10/1996	19.999.890.006	31/12/1996	20.326.682.227	7,1
19	SELLA	10/10/1996	10.000.255.555	13/12/1996	10.130.889.555	7,45
20	POP.MARSICA	24/12/1996	4.000.311.384	27/03/1997	4.066.142.331	6,458
21	POP.MARSICA	31/12/1996	5.998.821.240	21/04/1997	6.119.133.680	6,595
		TOTALE	**463.855.944.666**	TOTALE	**471.617.882.359**	

- Mutui ipotecari agli iscritti

L'iniziativa relativa alla concessione di mutui edilizi e fondiari in favore dei propri iscritti fu avviata dalla Cassa, per la prima volta, nel 1983 per offrire un valido aiuto finanziario nell'acquisto di immobili da destinare ad abitazione o studio, in un momento di particolare difficoltà per le condizioni di mercato.

Si tratta di una forma di intervento ormai consolidata e molto significativa soprattutto per i giovani professionisti (come provato dalle numerosissime richieste che pervengono di anno in anno), la cui convenienza, in termini di tassi di interesse, può quantificarsi, attualmente, in circa quattro punti in meno rispetto ai tassi praticati dagli Istituti di credito fondiario in via ordinaria.

Ciò grazie alla Convenzione sottoscritta dalla Cassa (in data 9 giugno 1995 e rinnovata per l'anno 1996) con la Banca Nazionale del Lavoro (in sostituzione di quella, non più in vigore, con l'Istituto San Paolo di Torino), che, relativamente al primo semestre del 1996, ha consentito di accedere ai finanziamenti a un tasso pari al 4,2245% semestrale, poi ridotto al 3,5745% semestrale nel secondo semestre del 1996, ivi compresa la commissione bancaria dello 0,3745% semestrale.

MUTUI EDILIZI E FONDIARI

ANNO	RICHIESTE		EROGAZIONI	
	N.	IMPORTO	N.	IMPORTO
1995	420	61.000.000.000	195	26.400.000.000
1996	508	100.000.000.000	224	31.600.000.000

Assistenza tramite i Consigli dell'Ordine (c.d."assistenza ordinaria").

Trattasi di una forma di assistenza per il caso di bisogno che la Cassa realizza in favore dei propri iscritti, degli iscritti agli albi, dei pensionati e dei familiari di professionisti deceduti e già appartenenti a una delle precedenti categorie, per evadere le specifiche delibere assunte, autonomamente, dai Consigli dell'Ordine e previo accertamento dei requisiti prescritti.

Con decorrenza 1° gennaio 1993 hanno trovato applicazione le nuove norme in materia, ossia gli artt. 17 e segg. della Legge 11 febbraio 1992 n.141 e il Regolamento

di attuazione approvato dal Comitato dei delegati nella riunione del 12 dicembre 1992, come integrato dalla delibera interpretativa del Consiglio di Amministrazione del 5 febbraio 1993, che nel loro complesso hanno determinato, per gli Uffici, delle incombenze più onerose rispetto al passato.

Ciò soprattutto per effetto di quelle norme che, nel porre per la categoria dei professionisti non iscritti alla Cassa, un limite all'assistenza erogabile (limite della contribuzione versata e rivalutata a norma di legge), rendono necessaria la verifica, di volta in volta, della posizione contributiva del beneficiario; o di quelle che, sempre con riferimento alla categoria dei professionisti non iscritti alla Cassa e in presenza di una contribuzione inferiore al trattamento assistenziale deliberato dal Consiglio dell'Ordine o esaurita da precedenti trattamenti assistenziali, prevedono, per i Consigli dell'Ordine, la predisposizione di delibere particolari e, per gli Uffici, il rinvio di tali delibere al Consiglio di Amministrazione per i provvedimenti di propria competenza.

Le erogazioni richieste dai Consigli dell'Ordine, ad esclusione, ovviamente, di quelle di competenza dell'organo consiliare che richiedono tempi più lunghi, sono state evase dagli Uffici nel termine regolamentare di 15 giorni.

Lo stanziamento complessivo di £ 8.421.600.000 deliberato dalla Cassa per l'anno 1996, si è rivelato più che sufficiente.

La Cassa ha, infatti, erogato nell'anno £ 4.758.695.427, cui si aggiungeranno le erogazioni relative a delibere adottate dagli Ordini forensi entro il 31 dicembre 1996 e trasmesse alla Cassa entro il termine regolamentare del 31 marzo 1997.

L'eventuale avanzo costituirà economia di bilancio.

Nel prospetto che segue viene illustrato l'andamento dell'assistenza tramite i Consigli dell'Ordine dall'anno 1985 a oggi:

ANNO	STANZIAMENTO	EROGAZIONI EFFETTUATE NELL'ANNO DI COMPETENZA	EROGAZIONI IN CONTO RESIDUI	TOTALE EROGAZIONI	IMPORTI NON UTILIZZATI DAGLI ORDINI
1985	1.850.325.000	411.098.634	419.945.186	833.043.820	1.017.281.180
1986	2.117.571.365	955.311.587	503.583.699	1.458.895.286	658.676.079
1987	2.446.723.000	980.543.648	822.329.754	1.802.873.402	643.849.598
1988	2.848.388.000	1.441.331.625	923.319.594	2.364.651.219	483.736.781
1989	3.032.992.000	1.580.667.830	1.118.805.770	2.699.473.600	333.518.400
1990	3.977.208.000	1.820.630.546	1.652.883.710	3.473.514.256	503.693.744
1991	4.264.760.000	2.338.875.950	1.404.147.442	3.744.364.218	524.418.262
1992	5.344.820.000	2.824.295.330	1.813.905.369	4.772.213.454	572.606.546
1993	6.141.450.000	3.247.069.981	1.759.576.453	5.006.646.434	1.134.803.566
1994	7.181.250.000	3.213.274.068	3.083.309.415	6.296.583.483	884.666.517
1995	7.507.700.000	3.629.348.880	3.157.471.948	6.786.820.828	720.879.172
1996	8.421.600.000	4.758.695.427	(*)2.758.904.278	(*)7.517.599.705	(*)904.000.295

* dati aggiornati al 31/03/97 suscettibili di ulteriori variazioni

Quote insolute

L'Ufficio "quote insolute" è transitato dal Servizio Iscrizioni e Contributi al Servizio Ragioneria all'inizio dell'anno 1997 con una situazione di arretrato pari a un anno di lavoro (n. 6.657 verbali al visto e n. 1.700 domande di rimborso relative agli anno 1993 e 1994) e con un grado di organizzazione anche informatica del tutto inadeguato.

Si è, pertanto, reso necessario mettere a punto un progetto di ristrutturazione di tale ufficio volto a:

a) eliminare il carico di lavoro arretrato, senza tralasciare quello attuale;

b) dotare l'Ufficio di un programma meccanografico nuovo e adeguato.

Quanto al punto a), l'impegno del personale già assegnato a tale Ufficio (n. 3 dipendenti), prontamente potenziato da ulteriori 3 unità neoassunte, ha consentito, al 31 marzo 1997, lo smaltimento di circa i 2/3 dell'arretrato costituito dai "verbali al visto" (verbali di irreperibilità o di pignoramento negativo / insufficiente). Tale smaltimento ha avuto esiti positivi: nella stragrande maggioranza dei casi, infatti, la lavorazione dei verbali, svolta con particolare cura, ha reso possibile, anche con l'ausilio di un'agenzia investigativa all'uopo incaricata, il reperimento di nuovi recapiti del contribuente insolvente da fornire alle concessioni, ora per la reperibilità, ora per proseguire le azioni di pignoramento.

Quanto sopra, dovrebbe, conseguentemente, consentire un contenimento delle c.d. "quote insolute" e quindi delle domande di rimborso da parte delle concessionarie che tali quote hanno versato alla Cassa per il principio del "non riscosso per riscosso".

Ultimato lo smaltimento di "verbali al visto", gli Uffici dovranno procedere all'esame meticoloso delle domande di rimborso giacenti: obiettivo dell'ufficio è eliminare l'intero carico di lavoro arretrato entro il corrente anno 1997.

Particolare attenzione è stata dedicata anche alla risoluzione di alcune problematiche pendenti, costituite, ad esempio, da trattenute indebite effettuate da alcune concessioni, dall'insinuazione della Cassa, quale creditore, nella procedura fallimentare della concessione di Caserta/B, Soc. Serit, decaduta e poi fallita, da omessi versamenti, da parte di alcune concessioni, per decreti di "tolleranza" in realtà inesistenti, ecc..

Quanto al punto b), il progetto di informatizzazione dell'Ufficio quote insolute sarà realizzato dalla società incaricata E.D.S. e dovrà consentire:

- la lavorazione di tutte le fasi procedimentali dell'Ufficio;

- il collegamento con il Servizio Iscrizioni e Contributi per la segnalazione dei recapiti positivi, da utilizzare nei ruoli successivi in luogo di quelli rivelatisi non utili;
- il collegamento con il Servizio Prestazioni, per la segnalazione delle quote insolute per il possibile recupero dall'iscritto pensionando e pensionato;
- il collegamento con la contabilità generale, per l'annotazione delle scritture extracontabili (potenziale debito dell'Ente nascente dai verbali al visto o dalle domande di rimborso) e contabili (debito certo dell'Ente nei confronti della concessione).

3-b) SERVIZIO PRESTAZIONI

1) Trattamenti di pensione

Nell'anno 1996 la Giunta Esecutiva ha deliberato la concessione di n. 1.503 nuovi trattamenti pensionistici così suddivisi: 936 pensioni di vecchiaia, 2 delle quali in base alla normativa previgente alla legge 20 settembre 1980, n. 576; 31 pensioni di anzianità; 67 pensioni di invalidità; 18 pensioni di inabilità; 123 pensioni indirette e 328 pensioni di riversibilità. Nello stesso anno si sono verificate 757 cessazioni per morte dei titolari di trattamenti precedentemente concessi (437 avvocati e 320 superstiti).

Considerato che al 31 dicembre 1996 i trattamenti in pagamento sono 17.295, si registra un incremento di 758 unità rispetto alle 16.537 rilevate al 31 dicembre 1995.

Quanto alla spesa sostenuta nel 1996 - lire 388.131.746.073 - si registra un incremento di lire 45.333.626.859 corrispondente ad un aumento del 13,22% rispetto alla spesa di lire 342.798.119.214 sostenuta nel 1995. Tale incremento di spesa è dovuto in parte all' adeguamento, a decorrere dall'1°.1.1996, del 4,1% degli importi di pensione disposto con Decreto del Ministero del Lavoro e della Previdenza Sociale, emanato di concerto con il Ministero di Grazia e Giustizia, ed in parte al naturale incremento del numero e degli importi dei trattamenti pensionistici.

In detto importo non è compresa la somma di lire 1.073.321.482 erogata dalla Cassa a favore di n. 1.947 pensionati a norma dell'art. 6 della legge 15 aprile 1985, n.140, quale maggiorazione della pensione per ex combattenti, che sarà rimborsata alla Cassa dal Ministero del Tesoro.

2) Elementi statistici

Ai fini statistici si ritiene utile riportare, anche per l'anno 1996, gli importi, pro-capite, delle n. 934 pensioni di vecchiaia liquidate in tale anno ai sensi della legge 20 settembre 1980, n. 576, dai quali risulta confermata la tendenza al consolidamento degli effetti positivi derivanti dall'applicazione della legge stessa.

SOTTOMINIMI : n. 1

- Decorrenza 1988 n. 1 L. 4.196.348

MINIMI : n. 184

- Decorrenza 1985 n. 1 L. 4.260.000
- Decorrenza 1986 n. 1 L. 4.980.000
- Decorrenza 1987 n. 2 L. 5.700.000
- Decorrenza 1988 n. 4 L. 6.300.000
- Decorrenza 1989 n. 3 L. 6.840.000
- Decorrenza 1990 n. 3 L. 7.260.000
- Decorrenza 1991 n. 1 L. 7.620.000
- Decorrenza 1992 n. 4 L. 7.998.000
- Decorrenza 1993 n. 20 L. 12.080.000
- Decorrenza 1994 n. 24 L. 12.880.000
- Decorrenza 1995 n. 44 L. 13.600.000
- Decorrenza 1996 n. 77 L. 14.160.000

Si precisa che, dall' 1°1°1993, i minimi ed i sottominimi, liquidati con decorrenza anteriore a tale data, sono stati elevati a L. 12.080.000 annue.

IMPORTI SUPERIORI AL MINIMO : n. 749

- Decorrenza 1983	n. 1	n.1 da L. 8.000.001 a L. 9.00.000
- Decorrenza 1987	n. 1	n. 1da L. 6.000.001 a L. 7.000.000
- Decorrenza 1989	n. 1	n. 1 da L. 7.000.001 a L. 8.000.000
- Decorrenza 1990	n. 2	n. 1 da L. 10.000.001 a L. 11.000.000 n. 1 da L. 22.000.001 a L. 23.000.000
- Decorrenza 1991	n. 4	n. 2 da L. 8.000.001 a L. 9.000.000 n. 1 da L. 10.000.001 a L. 11.000.000 n. 1 da L. 11.000.001 a L. 12.000.000
- Decorrenza 1992	n. 5	n. 1 da L. 13.000.001 a L. 14.000.000 n. 1 da L. 17.000.001 a L. 18.000.000 n. 1 da L. 27.000.001 a L. 28.000.000 n. 1 da L. 31.000.001 a L. 32.000.000 n. 1 da L. 41.000.001 a L. 42.000.000
- Decorrenza 1993	n. 25	n. 2 da L. 12.080.001 a L. 13.000.000 n. 1 da L. 13.000.001 a L. 14.000.000 n. 1 da L. 14.000.001 a L. 15.000.000 n. 3 da L. 15.000.001 a L. 16.000.000 n. 1 da L. 16.000.001 a L. 17.000.000 n. 2 da L. 17.000.001 a L. 18.000.000 n. 2 da L. 18.000.001 a L. 19.000.000 n. 1 da L. 19.000.001 a L. 20.000.000

n. 3 da L. 20.000.001 a L. 21.000.000
n. 1 da L. 23.000.001 a L. 24.000.000
n. 1 da L. 24.000.001 a L. 25.000.000
n. 1 da L. 33.000.001 a L. 34.000.000
n. 2 da L. 34.000.001 a L. 35.000.000
n. 1 da L. 36.000.001 a L. 37.000.000
n. 1 da L. 38.000.001 a L. 39.000.000
n. 1 da L. 39.000.001 a L. 40.000.000
n. 1 da L. 46.000.001 a L. 47.000.000

- Decorrenza 1994 n. 37

n. 3 da L. 13.000.001 a L. 14.000.000
n. 3 da L. 14.000.001 a L. 15.000.000
n. 3 da L. 15.000.001 a L. 16.000.000
n. 2 da L. 16.000.001 a L. 17.000.000
n. 1 da L. 17.000.001 a L. 18.000.000
n. 1 da L. 19.000.001 a L. 20.000.000
n. 1 da L. 22.000.001 a L. 23.000.000
n. 2 da L. 23.000.001 a L. 24.000.000
n. 2 da L. 24.000.001 a L. 25.000.000
n. 2 da L. 25.000.001 a L. 26.000.000
n. 1 da L. 26.000.001 a L. 27.000.000
n. 1 da L. 27.000.001 a L. 28.000.000
n. 1 da L. 28.000.001 a L. 29.000.000
n. 1 da L. 30.000.001 a L. 31.000.000
n. 1 da L. 31.000.001 a L. 32.000.000
n. 1 da L. 33.000.001 a L. 34.000.000
n. 1 da L. 38.000.001 a L. 39.000.000
n. 1 da L. 39.000.001 a L. 40.000.000
n. 1 da L. 42.000.001 a L. 43.000.000
n. 1 da L. 43.000.001 a L. 44.000.000
n. 1 da L. 44.000.001 a L. 45.000.000
n. 1 da L. 47.000.001 a L. 48.000.000
n. 1 da L. 48.000.001 a L. 49.000.000
n. 1 da L. 50.000.001 a L. 51.000.000
n. 2 da L. 51.000.001 a L. 52.000.000
n. 1 da L. 56.000.001 a L. 57.000.000

- Decorrenza 1995 n. 236

n. 5 da L. 13.600.001 a L. 14.000.000
n. 12 da L. 14.000.001 a L. 15.000.000
n. 13 da L. 15.000.001 a L. 16.000.000
n. 8 da L. 16.000.001 a L. 17.000.000
n. 8 da L. 17.000.001 a L. 18.000.000
n. 3 da L. 18.000.001 a L. 19.000.000
n. 5 da L. 19.000.001 a L. 20.000.000
n. 12 da L. 20.000.001 a L. 21.000.000
n. 7 da L. 21.000.001 a L. 22.000.000
n. 10 da L. 22.000.001 a L. 23.000.000
n. 3 da L. 23.000.001 a L. 24.000.000
n. 4 da L. 24.000.001 a L. 25.000.000
n. 5 da L. 25.000.001 a L. 26.000.000
n. 2 da L. 26.000.001 a L. 27.000.000
n. 1 da L. 27.000.001 a L. 28.000.000
n. 1 da L. 28.000.001 a L. 29.000.000

	n. 4 da L. 29.000.001	a L. 30.000.000
	n. 5 da L. 30.000.001	a L. 31.000.000
	n. 2 da L. 31.000.001	a L. 32.000.000
	n. 3 da L. 32.000.001	a L. 33.000.000
	n. 5 da L. 33.000.001	a L. 34.000.000
	n. 2 da L. 34.000.001	a L. 35.000.000
	n. 1 da L. 35.000.001	a L. 36.000.000
	n. 7 da L. 36.000.001	a L. 37.000.000
	n. 2 da L. 37.000.001	a L. 38.000.000
	n. 10 da L. 38.000.001	a L. 39.000.000
	n. 5 da L. 39.000.001	a L. 40.000.000
	n. 3 da L. 40.000.001	a L. 41.000.000
	n. 1 da L. 41.000.001	a L. 42.000.000
	n. 4 da L. 42.000.001	a L. 43.000.000
	n. 5 da L. 43.000.001	a L. 44.000.000
	n. 1 da L. 45.000.001	a L. 46.000.000
	n. 2 da L. 46.000.001	a L. 47.000.000
	n. 5 da L. 47.000.001	a L. 48.000.000
	n. 5 da L. 48.000.001	a L. 49.000.000
	n. 3 da L. 49.000.001	a L. 50.000.000
	n. 3 da L. 50.000.001	a L. 51.000.000
	n. 3 da L. 51.000.001	a L. 52.000.000
	n. 4 da L. 52.000.001	a L. 53.000.000
	n. 5 da L. 53.000.001	a L. 54.000.000
	n. 5 da L. 54.000.001	a L. 55.000.000
	n. 3 da L. 55.000.001	a L. 56.000.000
	n. 7 da L. 56.000.001	a L. 57.000.000
	n. 4 da L. 57.000.001	a L. 58.000.000
	n. 2 da L. 58.000.001	a L. 59.000.000
	n. 1 da L. 59.000.001	a L. 60.000.000
	n. 1 da L. 60.000.001	a L. 61.000.000
	n. 2 da L. 61.000.001	a L. 62.000.000
	n. 2 da L. 62.000.001	a L. 63.000.000
	n. 3 da L. 63.000.001	a L. 64.000.000
	n. 2 da L. 64.000.001	a L. 65.000.000
	n. 3 da L. 67.000.001	a L. 68.000.000
	n. 7 da L. 68.000.001	a L. 69.000.000
	n. 1 da L. 70.000.001	a L. 71.000.000
	n. 2 da L. 71.000.001	a L. 72.000.000
	n. 1 da L. 72.000.001	a L. 73.000.000
	n. 1 da L. 73.000.001	a L. 74.000.000
- Decorrenza 1996 n. 437	n. 7 da L. 14.160.001	a L. 15.000.000
	n. 7 da L. 15.000.001	a L. 16.000.000
	n. 14 da L. 16.000.001	a L. 17.000.000
	n. 7 da L. 17.000.001	a L. 18.000.000
	n. 5 da L. 18.000.001	a L. 19.000.000
	n. 11 da L. 19.000.001	a L. 20.000.000
	n. 6 da L. 20.000.001	a L. 21.000.000
	n. 14 da L. 21.000.001	a L. 22.000.000
	n. 14 da L. 22.000.001	a L. 23.000.000
	n. 10 da L. 23.000.001	a L. 24.000.000
	n. 8 da L. 24.000.001	a L. 25.000.000

n. 10	da L. 25.000.001	a L. 26.000.000
n. 5	da L. 26.000.001	a L. 27.000.000
n. 5	da L. 27.000.001	a L. 28.000.000
n. 12	da L. 28.000.001	a L. 29.000.000
n. 11	da L. 29.000.001	a L. 30.000.000
n. 11	da L. 30.000.001	a L. 31.000.000
n. 2	da L. 31.000.001	a L. 32.000.000
n. 9	da L. 32.000.001	a L. 33.000.000
n. 6	da L. 33.000.001	a L. 34.000.000
n. 8	da L. 34.000.001	a L. 35.000.000
n. 4	da L. 35.000.001	a L. 36.000.000
n. 4	da L. 36.000.001	a L. 37.000.000
n. 6	da L. 37.000.001	a L. 38.000.000
n. 6	da L. 38.000.001	a L. 39.000.000
n. 6	da L. 39.000.001	a L. 40.000.000
n. 5	da L. 40.000.001	a L. 41.000.000
n. 6	da L. 41.000.001	a L. 42.000.000
n. 11	da L. 42.000.001	a L. 43.000.000
n. 6	da L. 43.000.001	a L. 44.000.000
n. 7	da L. 44.000.001	a L. 45.000.000
n. 3	da L. 45.000.001	a L. 46.000.000
n. 4	da L. 46.000.001	a L. 47.000.000
n. 7	da L. 47.000.001	a L. 48.000.000
n. 1	da L. 48.000.001	a L. 49.000.000
n. 8	da L. 49.000.001	a L. 50.000.000
n. 1	da L. 50.000.001	a L. 51.000.000
n. 3	da L. 51.000.001	a L. 52.000.000
n. 6	da L. 52.000.001	a L. 53.000.000
n. 8	da L. 53.000.001	a L. 54.000.000
n. 7	da L. 54.000.001	a L. 55.000.000
n. 7	da L. 55.000.001	a L. 56.000.000
n. 7	da L. 56.000.001	a L. 57.000.000
n. 9	da L. 57.000.001	a L. 58.000.000
n. 6	da L. 58.000.001	a L. 59.000.000
n. 13	da L. 59.000.001	a L. 60.000.000
n. 7	da L. 60.000.001	a L. 61.000.000
n. 14	da L. 61.000.001	a L. 62.000.000
n. 7	da L. 62.000.001	a L. 63.000.000
n. 6	da L. 63.000.001	a L. 64.000.000
n. 10	da L. 64.000.001	a L. 65.000.000
n. 7	da L. 65.000.001	a L. 66.000.000
n. 4	da L. 66.000.001	a L. 67.000.000
n. 4	da L. 67.000.001	a L. 68.000.000
n. 5	da L. 68.000.001	a L. 69.000.000
n. 5	da L. 69.000.001	a L. 70.000.000
n. 4	da L. 70.000.001	a L. 71.000.000
n. 5	da L. 71.000.001	a L. 72.000.000
n. 2	da L. 72.000.001	a L. 73.000.000
n. 11	da L. 73.000.001	a L. 74.000.000
n. 2	da L. 74.000.001	a L. 75.000.000
n. 6	da L. 75.000.001	a L. 76.000.000
n. 5	da L. 76.000.001	a L. 77.000.000

Si ritiene opportuno evidenziare che 291 trattamenti di pensione con decorrenza1996, pari al 66,59% del totale (437), risultano superiori a 30.000.000 di lire annue e che 171 trattamenti di pensione, pari al 58,76% di questi ultimi (291), risultano superiori a 50.000.000 di lire annue.

Alla stregua delle cifre esposte risulta, quindi, che:

- su 934 titolari di pensioni di vecchiaia concesse nel 1996 con la legge 20 settembre 1980, n. 576, un solo pensionato, pari allo 0,07 % dell'intero, è stato interessato all'applicazione del cosidetto "sottominimo", peraltro abolito dall'1.1.1993
- n. 184 pensionati su 934, pari al 19,72% , hanno beneficiato della pensione nella misura minima;
- n. 749 titolari di pensione, pari al 80,21%, ricevono trattamenti superiori al minimo.

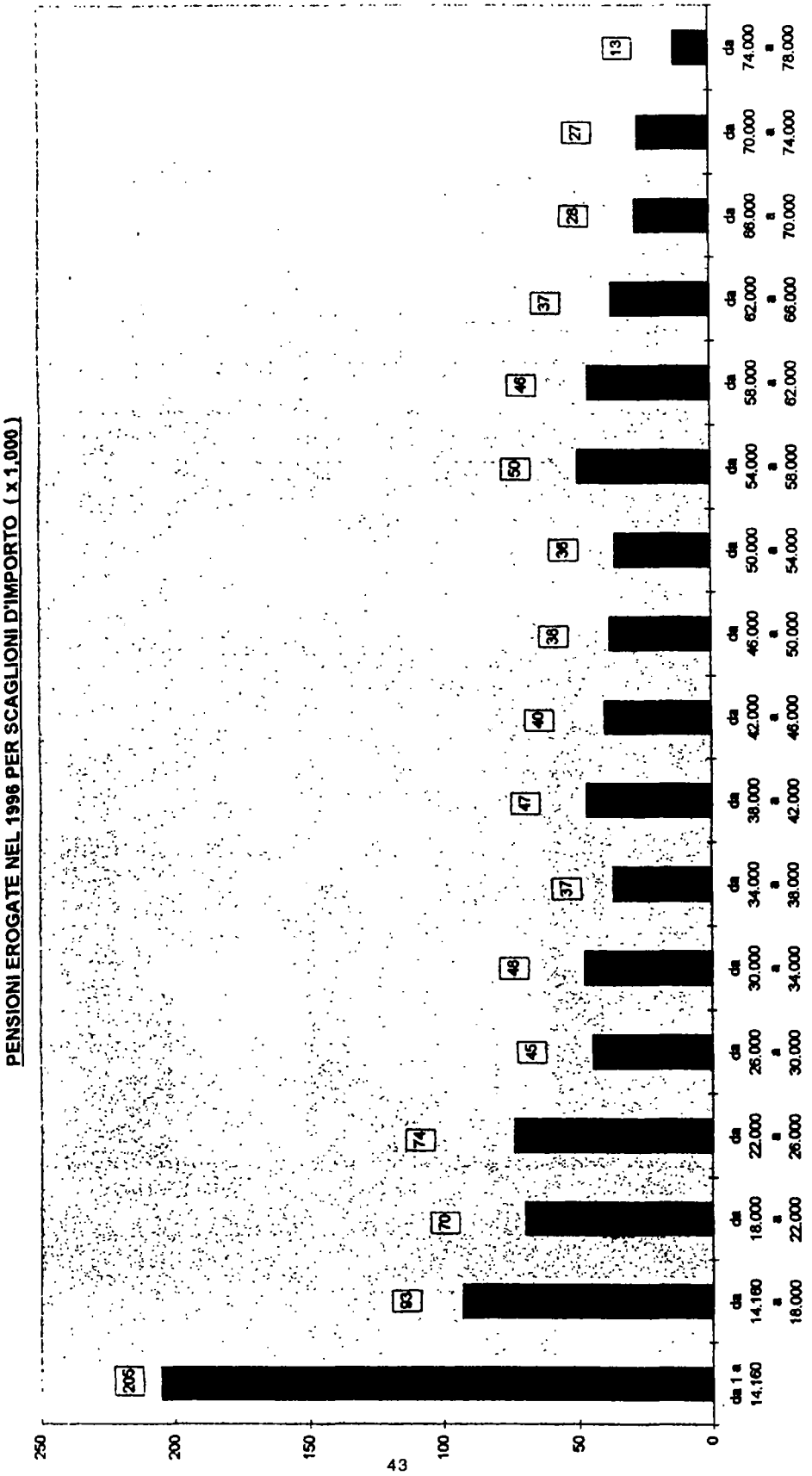
PENSIONI EROGATE NEL 1996 PER SCAGLIONI D'IMPORTO (x 1.000)
250
200
150
100
50
0
205
93
70
74
45
48
37
47
40
38
36
50
46
37
28
27
13
da 1 a 14.160
da 14.160 a 18.000
da 18.000 a 22.000
da 22.000 a 26.000
da 26.000 a 30.000
da 30.000 a 34.000
da 34.000 a 38.000
da 38.000 a 42.000
da 42.000 a 46.000
da 46.000 a 50.000
da 50.000 a 54.000
da 54.000 a 58.000
da 58.000 a 62.000
da 62.000 a 66.000
da 66.000 a 70.000
da 70.000 a 74.000
da 74.000 a 78.000

Si ritiene utile, infine, sempre a fini statistici, suddividere le 934 pensioni di vecchiaia, concesse dalla Giunta Esecutiva, a norma dell'art. 2 della Legge 20/9/1980, n. 576, per territorio (Nord, Centro, Sud - Isole).

	Sottominimi	Minimi	Superiore al minimo	Totale
NORD	0	30	288	318
CENTRO	0	33	177	210
SUD - ISOLE	1	121	284	406
				934

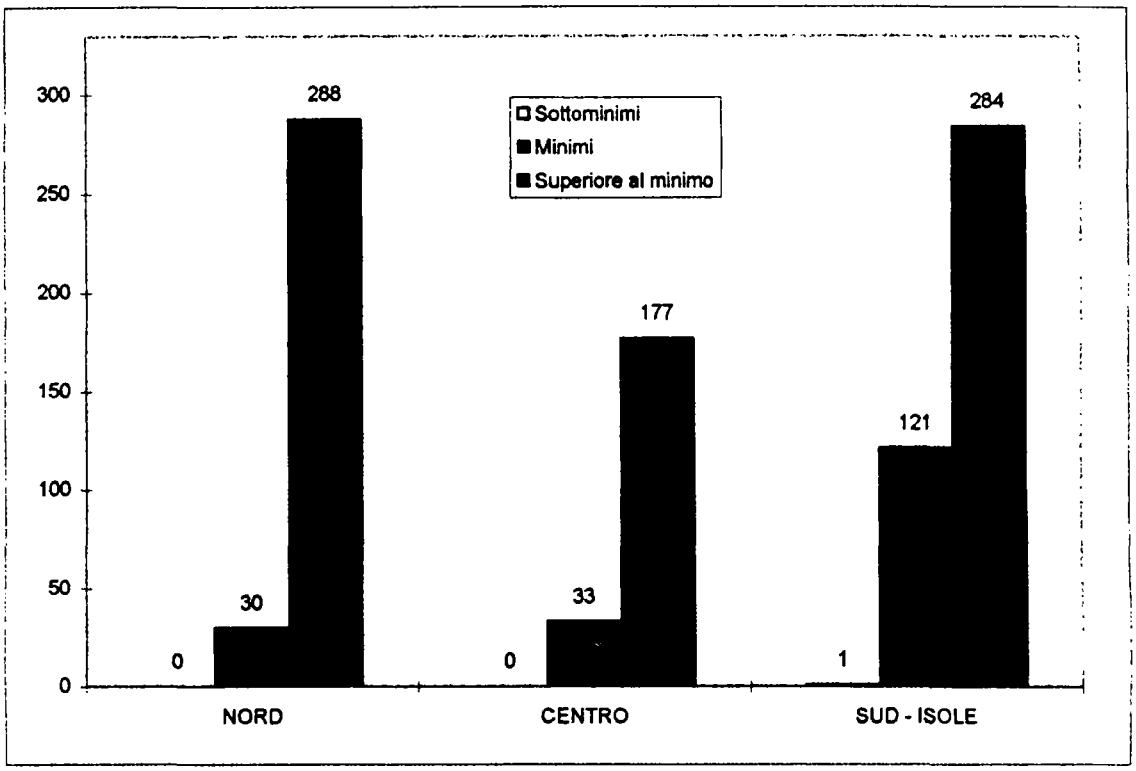

3-c) SERVIZIO ISCRIZIONI E CONTRIBUTI

Nel corso del 1996 il Servizio, nell'ambito delle sue competenze istituzionali, che concernono la riscossione dei contributi mediante ruoli e le predisposizione dei provvedimenti di iscrizione e cancellazione da sottoporre alla Giunta Esecutiva, si è particolarmente occupato dei seguenti adempimenti:

1) Emissione di due ruoli, il primo dei quali relativo sia ai contributi minimi (ex artt. 10 e 11 L. 576/1980) di competenza dell'anno 1996, che al contributo di maternità (ex art. 5 L. 379/1990) sempre dell'anno in corso, nonché ai contributi di precedenti annualità, che sono andati in riscossione in quattro rate (aprile, giugno, settembre e novembre 1996).

Sempre col ruolo principale di aprile sono state poste in riscossione anche le rateazioni per le iscrizioni retroattive (ex artt. 11 e 13 L. 141/92), nonché le rateazioni per il beneficio degli ultraquarantenni (ex art. 14 L. 141/92) ed infine le rateazioni delle iscrizioni tardive di cui all'art. 15 della L. 141/92.

Col ruolo suppletivo, in riscossione novembre 1996 (rate successive febbraio, aprile e giugno 1997), sono stati invece recuperati i contributi minimi dell'anno 1996 per le iscrizioni deliberate successivamente alla formazione del ruolo con emissione aprile 1996 nonché le eventuali rateazioni richieste ai sensi degli artt. 11, 13 e 14 L. 141/92.

Sono state parimenti iscritte a ruolo quote di contributi minimi per anni precedenti non riscosse con il ruolo ordinario.

2) Istruttoria delle pratiche di iscrizioni a domanda (e fra queste anche delle retroattive ex art. 13 L. 141/92) e d'ufficio in base all'art. 11 della L. 141/92 queste ultime ormai a regime avendo deliberato la Giunta Esecutiva, nel giugno 1996, le iscrizioni d'ufficio con decorrenza anno 1994.

3) Istruttoria dei provvedimenti di sgravio e di rimborso, determinati, oltre che da cause tipiche e ricorrenti, quali errori materiali, duplicazioni, nuove iscrizioni e cancellazioni, anche da istanze di rateazione che i professionisti richiedono in corso di riscossione esattoriale.

4) Istruttorie di pratiche di ricongiunzione dei periodi assicurativi "in uscita".

5) intensa attività di carattere certificativo e informativo derivante da quesiti e richieste da parte degli iscritti.

ISCRIZIONI:

Nel corso dell'anno 1996 il settore iscrizioni, particolarmente interessato alla richiesta di informazioni in ordine ad istanze e domande varie, ha sottoposto all'esame della Giunta Esecutiva n. 10.288 provvedimenti (7.783 nel 1995) e precisamente:

CANCELLAZIONI CASSA:

a) accolte con rimborso	n. 54	
b) accolte senza rimborso	n. 26	
c) respinte	n. 27	**tot. 107**

CANCELLAZIONI CASSA PER CANCELLAZIONI ALBI: **tot. 628**

ISCRIZIONI D'UFFICIO:

a) iscrizioni d'ufficio (art. 11 L. 141/92)	n. 1.432	
b) fuori termine (art. 11 L, 141/92)	n. 396	**tot. 1.828**

ISCRIZIONI A DOMANDA:

a) praticanti abilitati (art. 11 L. 141/92)	n. 1.769	
b) anno 1996 (art. 11 L. 141/92)	n. 1.860	
anno 1995 (art. 11 L. 141/92)	n. 1.045	
anno 1994 (art. 11 L. 141/92)	n. 491	
anno 1993 (art. 11 L. 141/92)	n. 15	
anno 1992 (art. 11 L. 141/92)	n. 8	
assenza requisiti art. 13	n. 42	
c) art. 22 L. 576/80	n. 18	
d) tardive art. 15 L.141/92	n. 2	
e) tardive art. 22 L. 576/80	n. 3	
f) retroattive art. 13 L.141/92	n. 1.277	
g) ultraquarantenni art. 14 L.141/92	n. 26	
h) ripristini art. 21 L. 576/80	n. 4	**tot. 6.560**

RETTIFICHE DECORRENZE: **tot. 140**

RETRODATAZIONE DI ISCRIZIONE:

a) art. 12 L. 141/92	n. 14	
b) art. 2 L. 6/52	n. 3	
c) rettifica art. 12 L. 141/92	n. 4	**tot. 21**

REVOCHE:			
a) artt. 11, 13 e 14 L. 141/92	n.	38	
b) art. 12 L. 141/92	n.	115	**tot. 153**
REVISIONE ISCRITTI:			
art. 3 L. 319/75			**tot. 3**
RATEAZIONI ARTT. 11, 13, 14 e 15 L. 141/92			**tot. 711**
VARIE			**tot. 137**
TOTALE GENERALE			**10.288**

Si ritiene, ulteriormente, utile, precisare che il Consiglio di Amministrazione, nell'anno 1996, si è pronunciato su circa 600 ricorsi (nel 1995 n. 245) avverso i provvedimenti in materia di iscrizioni e cancellazioni.

Per lo più tali reclami hanno riguardato le iscrizioni d'ufficio e fuori termine per le quali la legge (art. 11 L. 11 febbraio 1992, n. 141) prevede l'applicazione di penali e sanzioni, fra questi vanno evidenziati i reclami di coloro i quali, già fruenti di trattamento pensionistico, non a carico della Cassa, contestano l'obbligatorietà dell'iscrizione.

Si illustrano i dati più significativi desumibili dalla precedente elencazione:

a) Cancellazioni: sono stati adottati 735 provvedimenti (547 nel 1995) dei quali 107 deliberati dalla Giunta Esecutiva a seguito di domanda, e 628 d'ufficio in quanto conseguenti a cancellazione dagli Albi.

Nel 1995 la Giunta Esecutiva ha deliberato 100 cancellazioni e domanda e 447 cancellazioni d'ufficio.

b) Iscrizioni d'ufficio: si è provveduto, dopo l'esame di numerose posizioni, a sottoporre alla Giunta Esecutiva la proposta di iscrizione d'ufficio nei confronti di n. 1.432 professionisti inadempienti all'obbligo di iscrizione; pertanto nei primi 6 mesi del 1996 sono state deliberate tutte le iscrizioni d'ufficio con decorrenza dal 1992 al 1994.

La Giunta Esecutiva ha, altresì, deliberato n. 396 iscrizioni fuori termine, ovvero iscrizioni per le quali la domanda è stata inviata oltre i termini previsti dall'art. 11 L. 141/92.

Nel 1995 le iscrizioni d'ufficio deliberate sono state 1.233, mentre per le iscrizioni fuori termine sono stati adottati 700 provvedimenti.

c) Iscrizioni a domanda: nel corso dell'anno sono state sottoposte alla Giunta Esecutiva, che le ha deliberate, 1.432 iscrizioni di Praticanti abilitati al patrocinio (nel 1995 n. 238).

Sono state, altresì, deliberate n. 3.479 nuove iscrizioni ordinarie (nel 1995 n. 3.141).

d) Iscrizioni retroattive: a fronte dei 980 provvedimenti di iscrizioni con effetto retroattivo adottati nel 1995, nell'anno 1996 la Giunta Esecutiva ha deliberato n. 1.277 provvedimenti di iscrizione.

e) Iscrizioni tardive: solo 2 nel corso del 1996 le iscrizioni tardive ex art. 15 L. 141/92, pertanto dal 1992 al 1996 risultano in totale 1.571 provvedimenti dei quali 1.478 nel 1992, 34 nel 1993, 22 nel 1994 e 35 nel 1995.

f) Retrodatazioni ex art. 12 L. 141/92: la stragrande maggioranza delle retrodatazioni sono state deliberate nel 1993 e nel 1994, rispettivamente per n. 3.249 e n. 1.479, mentre nel 1995 e nel 1996, queste sono state accolte rispettivamente in numero di 22 e 14 per un totale complessivo di 4.764 provvedimenti.

Si conferma la tendenza all'aumento del numero degli iscritti nonché di quello dei pensionati, che proseguono nell'esercizio della professione, come si deduce dal seguente prospetto:

Alla data del 31 dicembre 1996

ANNO	ISCRITTI ATTIVI	PENSIONATI ATTIVI	TOTALE
1985	34.329	3.166	37.495
1986	35.225 (+ 896)	3.417 (+ 251)	38.642 (+ 1.147)
1987	35.426 (+ 201)	3.578 (+ 161)	39.004 (+ 362)
1988	36.091 (+ 665)	3.832 (+ 254)	39.923 (+ 919)
1989	36.546 (+ 455)	4.172 (+ 340)	40.718 (+ 795)
1990	38.040 (+ 1.494)	4.326 (+ 154)	42.366 (+ 1.648)
1991	39.994 (+ 1.954)	5.082 (+ 756)	45.076 (+ 2.710)
1992	41.712 (+ 1.718)	5.201 (+ 119)	46.913 (+ 1.873)
1993	43.244 (+ 1.532)	5.810 (+ 609)	49.054 (+ 2.141)
1994	46.497 (+ 3.253)	6.148 (+ 338)	52.645 (+ 3.591)
1995	51.897 (+ 5.400)	6.392 (+ 244)	58.289 (+ 5.644)
1996	57.555 (+ 5.658)	6.901 (+ 509)	64.456 (+ 6.167)

Giova osservare che, nel giugno 1996, l'ufficio ha dato inizio ad una nuova attività, la revisione degli Albi; a tal fine si è provveduto ad inviare ai 164 Ordini Forensi l'elenco degli Avvocati che risultavano, alla data del 31 dicembre 1995, iscritti agli Albi, con l'invito a comunicare alla Cassa i nominativi mancanti e le eventuali variazioni di status non ancora comunicate.

Al 31 dicembre 1996 risultavano controllati 25 Ordini Forensi.

CONTRIBUTI

L'attività più impegnativa del settore ruoli si è sostanziata nella emanazione di due ruoli esattoriali, il primo che è andato in riscossione in 4 rate da aprile, il secondo da novembre.

Le entrate accertate per il ruolo ordinario sono state di 157 miliardi di lire mentre per il ruolo suppletivo di £. 80,6 miliardi, per un totale di 237,5 miliardi di lire (al netto degli sgravi trattenuti pari a 14,7 miliardi, somma comprensiva di IVA e degli aggi esattoriali).

RIMBORSI, RESTITUZIONE CONTRIBUTI, CERTIFICAZIONI E RICONGIUNZIONI PRESSO ALTRI ISTITUTI

Si è proceduto da parte del settore competente ad effettuare 888 rimborsi, dei quali, 691 per indebiti versati in autoliquidazione sui modelli 5 o a seguito di verifica contributiva in sede di pensionamento, e 197 per restituzione dei contributi ai sensi dell'art.21 della legge 20 settembre 1980, n.576.

A causa dell'onerosità della ricongiunzione dei periodi assicurativi (legge 45/1990) molte di queste istanze si sono trasformate in richiesta di restituzione di contributi, pertanto nel corso dell'anno sono state esaminate solo 83 posizioni contributive delle quali nessuna è stata definita con il trasferimento dei contributi.

Intensa è stata anche l'attività di certificazione e di verifica delle situazioni contributive la prima delle quali ha determinato la spedizione di 100 certificati attestanti il pagamento e la natura della contribuzione, mentre per la verifica contributiva sono state esaminate e date informative su 700 posizioni circa.

SGRAVI CONTABILITÀ CON I CONCESSIONARI

L'ufficio, nel corso dell'anno 1996 ha provveduto, a regime, all'emissione di 6.375 provvedimenti di sgravio per un importo complessivo di 37,5 miliardi di lire di cui 15,6 miliardi per il ruolo ordinario e 12,8 miliardi, per il ruolo suppletivo e 9,1 miliardi per ruoli precedenti.

Più in particolare:

- il ruolo 1996 ordinario comprendeva quote dei contributi minimi dell'anno di competenza: queste partite ogni anno originano un certo numero di sgravi dovuti, oltreché ad errori materiali (duplicazioni di partite, erronea assegnazione numero di codice contribuente) anche a fatti ricorrenti quali cancellazioni o decessi, che si verificano nell'intervallo tra la formazione del ruolo, che avviene negli ultimi mesi dell'anno precedente, e l'emissione della

cartella di pagamento (aprile 1996). Rilevante è stato il numero dei provvedimenti di sgravio relativi alle pratiche di restituzione dei contributi personali ai sensi dell'art.21 della legge 20 settembre 1980, n. 576, nonché quello dei professionisti cui la Giunta Esecutiva ha accordato l'ammissione a pensione successivamente alla formazione a ruolo, riconoscendo loro una decorrenza di pensione antecedente all'1.1.1996 (Art.5 legge 11 febbraio 1992, n.141). Numerosi sono stati anche gli sgravi a seguito di rinuncia alle iscrizioni con effetto retroattivo che spostando la decorrenza della iscrizione determinano spostamenti anche per gli anni soggetti alla riduzione a metà del contributo soggettivo. Infine, le sempre più ingenti richieste di rateazione comportano per l'ufficio un sempre maggio numero di provvedimenti di sgravio da emettere.

- Il ruolo 1996 suppletivo comprendeva invece il recupero contributivo relativo ai mod. 5/93 e 5/94, rispettivamente per gli anni 1992 e 1993, nonché le Iscrizioni d'ufficio le retroattive e le tardive.
- Dal punto di vista contabile si registrano le attività connesse al versamento da parte dei Concessionari relativi ai ruoli sopracitati e la contabilizzazione degli sgravi.

SETTORE QUOTE INESIGIBILI

Nel corso dell'anno, a causa della crescente mole di lavoro che ha investito l'intero servizio, anche il settore quote inesigibili ha risentito di un incremento di attività.

Se a questo si aggiunge la quasi totale assenza di procedure informatiche che impone al personale addetto la registrazione manuale della stragrande maggioranza delle informazioni utili all'espletamento del lavoro, si comprendono le gravi difficoltà ed il rallentamento delle attività, senza sottacere che il settore, già carente di personale, è stato ulteriormente aggravato dal trasferimento, ad un altro servizio, di una delle quattro unità.

Si rileva che il settore è stato, fra l'altro, interessato alla questione di cui all'articolo 17 L. 413/1991 che prevedeva una sorta di condono al quale la Cassa decise di non aderire e che ha determinato ripercussioni sull'attività dell'ufficio.

3-d) SERVIZIO VIGILANZA

Il programma di recuperi contributivi già avviato nel corso del 1995, è proseguito intensamente nell'anno 1996 mediante l'iscrizione nel ruolo ordinario di Aprile 1996 di circa 10.541 sanzioni per omesso o ritardato invio del mod. 5/1994, già prenotificate alla fine del 1995.

Con il ruolo di Aprile 1996 sono stati anche riscossi conguagli contributivi, sanzioni e interessi relativi a omessi o ritardati versamenti connessi a circa 2.500 modelli 5 1982/1991, non ancora sottoposti a verifica perché inviati in notevole ritardo rispetto alle scadenze di legge.

Per effetto delle attività di recupero di cui sopra il ruolo ordinario di Aprile 1996 ammonta per quanto concerne il servizio vigilanza, alla cifra complessiva di £. 13.186.567.500 (di cui £. 8.186.567.500 riferite a sanzioni per omesso o ritardato invio del mod. 5/1994 e £. 5.000.000.000 riferite a recuperi contributivi, sanzioni e interessi per omessi o ritardati versamenti connessi ai modelli 5 dal 1982 al 1991, inviati in ritardo).

Il numero particolarmente alto delle posizioni lavorate ha provocato un incremento di corrispondenza in arrivo e di ricorsi amministrativi cui si è fatto fronte con maggiore tempestività rispetto agli anni passati, anche attraverso una indispensabile opera di consolidamento dei dati (sono stati oltre 1.000 gli sgravi o storni disposti a seguito di disguidi postali accertati nell'invio dei modelli 5, status errati, rettifiche di dati reddituali conseguenti ad errori nella lettura ottica dei documenti).

Sono state, inoltre, inviate (fine Ottobre 1996) n°6.542 raccomandate A.R. di diffida e prenotifica di iscrizione a ruolo per l'omesso invio del modello 5/1995.

Sono state altresì inviate (fine Novembre 1996) n° 3.618 raccomandate di prenotifica di iscrizione a ruolo per il ritardato invio del modello 5/1995.

A seguito delle prenotifiche operate sono pervenute al Servizio circa 1.500 lettere nel periodo Novembre/Dicembre 1996 e sono stati operati circa 450 storni o sgravi dal ruolo di Aprile 1997 per status errati o disguidi postali accertati.

Per coloro i quali la sanzione sarebbe dovuta si sta procedendo, con una capillare opera di informazione, a segnalare la possibilità di inoltrare domanda di sanatoria fornendo anche l'apposito modulo.

Gli importi accertati per il ruolo di Aprile 1997 a titolo di sanzioni per omesso o ritardato invio del modello 5/1995 ammontano a circa 6,8 miliardi.

Va precisato, però, che l'intero carico esattoriale è stato oggetto di sospensiva fino al 30.09.1997, e presumibilmente, si esaurirà quasi totalmente in provvedimenti di sgravio, a seguito della riapertura dei termini per l'invio dei modelli 5, disposta dall'art. 2, comma 202 della legge 23.12.1996, n°662.

Ma il grosso dell'attività svolta dal Servizio Vigilanza nel corso del 1996 si è incentrata nella prenotifica e successiva iscrizione nel ruolo suppletivo di Novembre 1996 dei recuperi contributivi, sanzioni e interessi connessi agli omessi o ritardati versamenti in sede di modelli 5/1993 e 5/1994.

Si tratta di n° 10.428 modelli 5/1993 e di n° 11.787 modelli 5/1994 per i quali l'ufficio ha riscontrato irregolarità nei versamenti.

Purtroppo, i numerosissimi errori commessi dalla CARIPLO in sede di autoliquidazione e imputazione dei versamenti, oltre alla consueta percentuale di errore causato dalla lettura ottica, hanno comportato una notevole mole di corrispondenza (circa 6.000 lettere nel periodo 01.06.1996 - 31.12.1996) e l'emissione di un numero elevatissimo di storni e/o sgravi (circa 3.500) che hanno impegnato il Servizio in una imprevedibile ma indispensabile attività di rettifica e consolidamento dati portata a termine alla fine del 1996.

L'attività di cui sopra ha consentito l'iscrizione nel ruolo di Novembre 1996 di un importo complessivo di circa £. 43.903.900.000 (di cui £. 30.510.346.000 per contributi, £. 8.664.157.000 per sanzioni e £. 4.729.397.000 per interessi).

Va però ricordato che il ruolo di Novembre 1996, limitatamente alle tre rate in scadenza nel 1997 (Febbraio, Aprile e Giugno) è stato oggetto di sospensiva, fino al 30.09.1997, per effetto dell'entrata in vigore della "sanatoria previdenziale" di cui all'art. 2, comma 202, della Legge 23.12.1996, n°662.

Il Servizio ha anche provveduto (Luglio/Settembre 1996) alla segnalazione ai Consigli dell'Ordine degli inadempienti all'invio dei modelli 5/1993 e 5/1994, per i provvedimenti disciplinari di competenza.

Numerosi Ordini si sono attivati in tal senso dando luogo ad una certa corrispondenza con continue richieste di aggiornamento sullo stato delle inadempienze.

A seguito della riapertura dei termini per l'invio dei modelli 5 si è recentemente provveduto ad invitare gli Ordini a sospendere i procedimenti disciplinari avviati, come da delibera del Consiglio di Amministrazione in data 10 Gennaio 1997.

Fra le attività di particolare rilievo intraprese dal Servizio Vigilanza nel corso del 1996 va, infine, ricordato il programma straordinario posto in essere per interrompere la prescrizione degli eventuali contributi dovuti per tutti i professionisti che, nel periodo 1981/1990 non hanno inviato il modello 5 o lo hanno inviato privo di un elemento essenziale (reddito IRPEF o Volume d'affari IVA).

Tale programma ha comportato l'invio, già alla fine del 1995, di oltre 45.000 raccomandate A.R. ed ha impegnato il Servizio nella gestione, nel corso del 1996, della conseguente ondata di corrispondenza e di richieste di informazioni dirette e telefoniche.

Esso è stato poi integrato con una ulteriore spedizione interruttiva della prescrizione (Dicembre 1996) per le comunicazioni incomplete relative al quinquennio successivo (1991/1994).

I ricorsi amministrativi in materie di competenza del Servizio. pervenuti nel corso del 1996, sono stati circa 900, tutti istruiti per il Consiglio di Amministrazione, con un forte riassorbimento di arretrato negli ultimi mesi dell'anno.

L'apposito settore, istituito nel 1995, per la verifica della posizione contributiva degli avvocati pensionandi ha proseguito la sua attività esaminando oltre 1.300 pratiche, contestando conguagli contributivi, sanzioni e interessi per un totale di circa 3.641.000.000 .

Per quanto concerne, infine, l'incrocio dei dati con il Ministero delle Finanze, sono stati ripresi recentemente i contatti con l'amministrazione finanziaria per il collegamento on - line relativo ai dati degli ultimi anni.

Ciò a seguito della sostituzione dell'hardware centrale da parte della Cassa, avvenuta nella seconda metà del 1996, che rende ora possibile porre allo studio la concreta attivazione di un collegamento sperimentale, mediante una ulteriore, modesta implementazione dell'hardware.

Il testo della convenzione, definito nel corso del 1995, dovrà essere aggiornato e sottoposto all'approvazione dell'Autorità Informatica della Pubblica Amministrazione (A.I.P.A.).

Nell'estate 1996 è stato, inoltre, fornito alla Cassa il nastro contenente i dati reddituali del 1985, dichiarati al fisco dagli Avvocati italiani.

Una volta scaduti i termini per la sanatoria (30.06.1997) andranno predisposte le ulteriori fasi di lavorazione.

Il 1996, infatti, si è concluso con la riapertura dei termini di cui all'art. 2, comma 202 della Legge 23.12.1996 n°662, che impegnerà il Servizio in una enorme mole di attività per far fronte alle oltre 20.000 domande di sanatoria attese per il primo semestre del 1997.

3-e) SERVIZIO AFFARI GENERALI - PERSONALE

Il Servizio Affari Generali - Personale si articola in diversi uffici, aventi obiettivi eterogenei, cui sono complessivamente assegnate 18 persone, oltre ai commessi.

Si ritiene opportuno segnalare le seguenti attività svolte nel 1996:

Ufficio del Personale

Presso l'Ufficio sono impiegati 7 dipendenti, di cui 3 assunti nel corso del 1996, in sostituzione di n. 3 unità trasferite in altri uffici.

L'Ufficio del Personale è stato investito da grandi cambiamenti a seguito della privatizzazione della Cassa, con la conseguente trasformazione del rapporto di lavoro dei dipendenti: infatti la materia non è più regolata dalle norme del pubblico impiego, e quindi del Diritto Amministrativo, bensì dalle norme privatistiche del diritto del Lavoro.

Gli addetti hanno seguito taluni corsi di aggiornamento professionale, e sono stati affiancati da un Consulente del Lavoro (prof. Giuseppe Marini) nominato dal Consiglio di Amministrazione.

Nel giugno del 1996 è stato stipulato il primo CCNL per i dipendenti degli Enti privatizzati, avente efficacia dal 1°-1-1996. A tale data erano in servizio, presso la Cassa, n. 155 dipendenti (oltre al Direttore Generale e a 2 Dirigenti Superiori): di questi 17 sono cessati dal servizio nel corso dell'anno (3 per pensionamento, 1 è deceduta, 13 hanno optato per la permanenza nel pubblico impiego).

Le "opzioni" complessivamente esercitate negli anni 1995 e 1996 a norma del D.Lvo 509/94, sono state 16 (così suddivise: 10 INAIL, 1 IPSEMA, 1 CONI, 1 INPS, 2 INPDAP e 1 Comune). L'Ufficio sta tutt'ora curando gli ultimi adempimenti (trasmissione fascicolo personale, trasferimento TFR, calcolo arretrati, recupero eventuali prestiti concessi dalla Cassa...).

Nel 1996 il Consiglio di Amministrazione ha affidato ad una Società di consulenza aziendale (Finsiel S.p.A.) la rilevazione dei carichi di lavoro dell'Ente.

I dati sintetici di tale rilevazione hanno evidenziato una grave carenza di personale che è stata colmata con successive assunzioni. Le Commissioni

nominate dal Consiglio di Amministrazione hanno esaminato circa 500 candidati che avevano presentato domanda di assunzione.

Talune selezioni (es.: impiegati C/3 e laureato in Scienze Statistiche ed attuariali) sono state pubblicizzate mediante inserzioni sui quotidiani.

Dal mese di maggio 1996 fino al mese di marzo 1997, sono state assunte in servizio, complessivamente n. 79 unità dipendenti con le seguenti qualifiche: n. 1 Direttore Generale, n. 1 Dirigente, n. 3 A/3, n. 7 B/3, n. 50 C/3, n. 16 D/3 e n. 1 2/R.

Questo programma di assunzioni si è reso necessario sia per fronteggiare le necessità dei vari uffici, sia per l'istituzione di nuovi come ad esempio l'Ufficio Informatico, l'Ufficio Informazioni e l'Ufficio Tecnico Immobiliare.

Le assunzioni, alla pari degli altri datori di lavoro privati, sono state effettuate con comunicazioni all'Ufficio di Collocamento. Vengono tenute costantemente sotto controllo le percentuali di assunzioni da destinare alle "categorie protette" ex L. 482/68 (15% dei dipendenti) e dalle cd. "fasce deboli" (6% delle assunzioni).

L'assunzione di personale appartenente a quest'ultima categoria tra l'altro produrrà un risparmio di spese per contributi INPS per il prossimo triennio.

Nel gennaio 1997 Il Consiglio di Amministrazione ha deliberato l'assunzione del nuovo Direttore Generale. Il Consiglio di Amministrazione ha nominato i due Vice Direttori Generali, previsti dallo statuto, di cui uno ha assunto la carica di "facente funzione" per il primo trimestre del '97.

Nel 1996 è stato istituito il "Centro Studi Forense" cui è preposto un Direttore con il quale è stato stipulato un contratto di lavoro nel gennaio 1997.

Il Consiglio di Amministrazione ha deliberato l'assunzione dal 1°/2/1997 di un Dirigente per il Servizio Immobiliare, mentre ha rinviato ogni decisione sulle nomine di nuovi Dirigenti, alla stipula del primo contratto di categoria.

I dipendenti della Cassa, in servizio, alla data del 31 marzo 1997 sono:

- Direttore Generale 1
- Vice Dirett. Generale 2
- Direttore Ufficio Studi 1
- Dirigente 1
- Dipendenti area contrattuale A1 13
- " " " A2 18

– Dipendenti area contrattuale	A3	4
– " " "	B1	36
– " " "	B2	45
– " " "	B3	7
– " " "	C1	15
– " " "	C2	10
– " " "	C3	50
– " " "	D3	16
– Dipendenti area contrattuale professionale 2-R3		1
		220

Particolare attenzione è stata posta alla formazione e all'aggiornamento del personale dipendente che ha partecipato a corsi organizzati, ove è stato possibile, all'interno della sede, con docenti individuati anche fra i dipendenti della Cassa.

La stipula del primo CCNL per i dipendenti degli Enti privatizzati ex art. 509/94, ha comportato l'inquadramento nelle nuove Aree contrattuali, tenuto conto anche degli avanzamenti di livello deliberati dal Consiglio di Amministrazione, dei dipendenti in servizio al 1° gennaio 1996, nonché del personale assunto medio-tempore.

Gli avanzamenti di area contrattuale o di stipendio, hanno riguardato complessivamente, n. 85 dipendenti.

Si è trattato di un lavoro capillare, con controllo di ciascuna posizione.

Otto dipendenti tutt'ora in servizio, hanno optato per l'iscrizione, ai fini previdenziali, all'ex CPDEL (INPDAP) e si prevede la loro cessazione dal servizio entro il corrente anno.

L'Ufficio sarà investito prossimamente dalla regolamentazione di alcune materie (orario di lavoro, premio aziendale, premio di anzianità ecc...) demandate alla contrattazione decentrata.

A seguito della privatizzazione della Cassa, il controllo degli Istituti previdenziali ed assicurativi si è fatto più pressante, tanto che nel febbraio 1996 l'INAIL ha inviato una ispezione che, in prima battuta, aveva inflitto un pesante pagamento di premi arretrati, sanzioni ed interessi. Gli avvisi di pagamento sono

poi stati annullati in accoglimento delle tempestive opposizioni inoltrate dall'Ufficio e dalle lunghe e dettagliate motivazioni esposte nel corso degli incontri con gli Ispettori, in sede di analisi del ricorso amministrativo.

Dal 1° gennaio 1997, l'Ufficio si occupa anche dell'amministrazione diretta dei 32 portieri e pulitori dipendenti della Cassa, che fino a tale data, erano amministrati dalla Cagisa S.p.A. Tali dipendenti hanno un loro contratto di lavoro nazionale di categoria che al momento è in fase di rinnovo, ed hanno un proprio contratto integrativo. Si è approntata una procedura ad hoc per la gestione delle ferie, permessi ecc., mentre per gli stipendi potrà essere utilizzata la nuova procedura Finsiel.

Alla Finsiel S.p.A. è stata affidata la fornitura dei prodotti software per la gestione stipendi e per la gestione presenze, nonché quelli per le gestioni collegate (Mod. 770, trasferte).

Mentre la "procedura stipendi" è ormai in fase avviata e, dopo un opportuno periodo di "parallelo" con la vecchia procedura, la nuova potrà essere utilizzata, la "procedura per la gestione presenze" sta dando qualche problema che si spera di risolvere, grazie anche alla collaborazione dell'Ufficio Informatico. Tale prodotto, tra l'altro, appare quanto mai necessario in quanto la vecchia procedura di rilevazione delle presenze (CARP fornito dalla BULL) presenta degli inconvenienti tecnici.

Per quanto riguarda l'hardware, l'Ufficio è dotato di un personal computer per ciascun addetto, mentre la memoria risiederà nell'unità centrale installata presso l'Ufficio Informatico.

Nel gennaio 1997 il Consiglio di Amministrazione, ha affidato alla Finsiel S.p.A. un incarico di consulenza organizzativa e tecnica per realizzare, entro la prossima estate, il nuovo assetto organizzativo e funzionale della Cassa. Tale progetto è stato avviato nel marzo del 1997 con l'individuazione di taluni "punti critici" di lavorazione.

Ufficio Gare e Contratti

Presso questo Ufficio lavorano due addetti assunti nel 1996 che curano anche la segreteria del Servizio.

La gestione delle gare e dei contratti attualmente è frazionata in tre diversi centri: Immobiliare per i lavori, Informatica per la acquisizioni di hardware e di software e Affari Generali per le forniture e per i servizi. L'Ufficio AA.GG.,

interviene, se necessario, in talune fasi di acquisizioni informatiche, curando anche la stesura dei contratti (es.: televideo in contraddittorio con l'Ufficio legale della Rai, varie forniture di software da parte della Finsiel S.p.A. in contraddittorio con il relativo Ufficio legale, ecc...). Si sottolinea la particolare complessità della materia, regolata, per le spese eccedenti la cosiddetta "soglia comunitaria", dal diritto comunitario, mentre per le spese inferiori alla predetta "soglia" si applicano le norme statali in materia, nonchè il Regolamento di contabilità approvato dai Ministeri.

Il Servizio AA.GG. cura direttamente le gare connesse alle acquisizioni di forniture e servizi.

La consulenza organizzativa della Finsiel potrà chiarire se sia opportuno proseguire con il cennato "decentramento" delle acquisizioni, o se sia invece opportuno raggruppare le varie attività in un unico Ufficio che si occupi di tutte le gare e di tutti i contratti stipulati dalla Cassa.

L'Ufficio AA.GG. ha creato uno schema di contratto, valido per tutte le acquisizioni, che, se dal caso, viene modificato secondo le necessità contingenti.

Nel biennio 1995/96, ha svolto un intenso programma che ha consentito di realizzare, anche mediante le prime gare in ambito CEE esperite dalla Cassa, il nuovo archivio elettronico collegato in rete (ultimato nel novembre '96), gli arredi per il quarto piano della sede, gli arredi per il piano terra e per le sale di rappresentanza del quinto piano, il sistema di votazione elettronica installato nella Sala del Comitato dei Delegati, l'acquisto di nuove macchine fotocopiatrici, la fornitura e la realizzazione della nuova rete informatica, il nuovo sistema centrale, il nuovo centralino TELECOM, ecc.

Sono stati disdettati tutti i vecchi contratti per i servizi, che sono stati affidati a nuove Ditte mediante gare che hanno realizzato anche economie di spesa.

Sono stati stipulati contratti triennali per servizi essenziali come ad esempio la stampa e spedizione dei Modelli 5 che viene ora effettuata da un'unica ditta che cura tutte le attività necessarie. Nel 1996 è stato stipulato un contratto con una società di servizi che, per la prima volta ha realizzato "in service" la lettura ottica dei dati reddituali contenuti nei Mod. 5.

È stata esperita la gara in ambito CEE per il servizio di pulizia della sede per il triennio 1997/99.

Sono state stipulate talune polizze assicurative a copertura dei rischi connessi ad esempio all'invio in missione dei dipendenti ecc.

Si sottolinea che, in una realtà normativa tanto complessa ed in presenza della notoria grave crisi dell'imprenditoria italiana, non è sorto nessuno contenzioso e nessuna contestazione con le numerose Ditte che hanno partecipato alle gare.

L'Ufficio è dotato di due personal computers, mentre sono stati acquistati alcuni "dischetti" Multimedia Buffetti che forniscono semplici schemi per la gestione di gare e dei contratti, nonché per i controlli successivi (correntezza contributiva, antimafia, scadenzario...). Il personale ha seguito dei corsi di aggiornamento professionale che sarà necessario ripetere periodicamente.

Ufficio Economato

L'Ufficio - cui sono addette tre persone - si occupa delle acquisizioni di forniture e servizi, utilizzando le procedure per le "spese in economia" il cui Regolamento è stato approvato dal Consiglio di Amministrazione nel marzo 1996.

L'Ufficio fa fronte alle più disparate richieste degli Uffici che vanno periodici rifornimenti di cancelleria alle piccole spese (timbri, targhe, modulistica e quant'altro) che non sono facilmente classificabili ed elencabili.

Gli addetti all'Ufficio hanno fatto fronte, nel 1996, anche alle necessità collegate ai traslochi degli Uffici per consentire la realizzazione delle opere di ristrutturazione in corso.

L'Ufficio è dotato di due personal computers, ma mancano i programmi. In particolare, è necessario acquisire programmi per la gestione dei magazzini.

Andrebbe inoltre attuato il collegamento via rete con il Servizio Ragioneria, per i necessari riscontri contabili.

Consegnatario e Cassiere Interno

Questi due incarichi fanno tutt'ora capo ad un unico dipendente, il quale è coadiuvato, per quanto riguarda l'incarico di Consegnatario, da un dipendente dell'Economato.

L'Ufficio sta stilando il nuovo inventario dei beni mobili, utilizzando un semplice programma realizzato in collaborazione con i colleghi del Servizio Informatica. Il PC utilizzato è quello dell'Ufficio Economato.

La difficoltà di tale lavoro è rappresentata dai continui spostamenti dei mobili e delle macchine d'ufficio (computers, calcolatrici ecc.) da una stanza all'altra per le esigenze di organizzazione dei vari uffici.

Il Servizio di Cassa Interna è stato istituito nel 1996 con delibera del Consiglio di Amministrazione, su proposta elaborata dall'Ufficio.

E' privo di qualsiasi supporto informatico, ormai indispensabile, sia per i collegamenti con il Servizio Ragioneria, sia per semplificare le tenuta delle scritture contabili e dei movimenti di denaro contante, di cui è responsabile il cassiere interno.

Ufficio Postale

L'Ufficio, come è attualmente organizzato, garantisce la consegna, entro le ore 12.00 di ciascun giorno lavorativo, della corrispondenza in entrata ai protocolli esistenti presso i vari Uffici.

Garantisce altresì la partenza della posta giornaliera in uscita entro le ore 14.00.

Taluni problemi che si sono riscontrati in tale organizzazione, inducono a verificare la fattibilità di un progetto per l'acquisizione automatica in rete della corrispondenza in entrata.

Un simile progetto comporterebbe la necessità di potenziare l'Ufficio con personale adeguato, sia numericamente che qualitativamente.

Il rischio che corre la Cassa è di "intasare" il flusso corrente della corrispondenza per motivi vari (es.: malattie degli addetti, punte di lavoro, ecc...).

Nel corso del 1996 si è snellito il lavoro dell'Ufficio affidando talune grandi spedizioni (es.: Mod. 5, prenotifiche ecc...) a Società che hanno provveduto alla stampa e alla postalizzazione previo versamento delle Tasse postali in conto corrente.

Nel febbraio 1997, per la prima volta, la Cassa ha recapitato i mod. 201 ai pensionati mediante il Servizio PT Postel.

Centralino

E' stato acquistato dalla Telecom un nuovo centralino dotato di notevoli potenzialità.

Gli addetti sono due, e prossimamente, con l'installazione di altri due posti operatore, saranno distaccati presso il centralino altri due operatori inquadrati nell'area D/3, che attualmente svolgono anche servizio ai piani.

Commessi

I commessi sono addetti alla sorveglianza delle sede e tutti i giorni, a turno, due prendono servizio il pomeriggio.

I predetti dipendenti, oltre a garantire la sorveglianza ai vari piani, svolgono numerose incombenze (fotocopie, consegne interne ed esterne ecc...).

Per far fronte alle necessità degli Uffici "distaccati" (Informazioni, Informatica, Immobiliare) quattro commessi prestano servizio esclusivamente presso i predetti Uffici, senza "turnare" presso la sede.

Altri due commessi a turno sono stati distaccati presso l'Archivio.

3-f) UFFICIO LOCAZIONI

Nel febbraio del 1994 la Cassa ha sottoscritto con le organizzazioni della proprietà edilizia e dei conduttori, un protocollo di intesa nel quale sono stati integralmente recepiti gli aumenti sui canoni determinati dal Consiglio di Amministrazione in applicazione dell'art. 11 della Legge n. 359/92 (disciplina dei c.d. "patti in deroga" alla Legge n. 392/78 sull'equo canone).I contratti ad uso abitativo definiti nell'anno 1996 in applicazione all'art. 11 L. 359/92 sono stati n. 470, di cui 399 a titolo di rinnovo (punto M del protocollo d'intesa.

	ROMA	MODENA
contratti mod. B	389	10
contratti mod. A	42	15
equo canone (punto M)	14	--
	---	---
	445	25

3-g) SERVIZIO GESTIONE PATRIMONIO IMMOBILIARE

PATRIMONIO IMMOBILIARE

Il patrimonio immobiliare di proprietà della Cassa è esposto nell'inventario allegato alla situazione amministrativa. Nello stesso è indicata una duplice valutazione, una afferente il prezzo d'acquisto maggiorato dalle spese di straordinaria manutenzione, l'altra desunta dagli estimi catastali rivalutati o, per gli acquisti recenti, il prezzo di acquisto oltre alle imposte di legge.

ACQUISTI IMMOBILIARI

Nel corso dell'anno sono stati definiti i seguenti acquisti:

- Immobile nel comune di Roma in via di Tor Pagnotta, 90, a ridosso del G.R.A., al prezzo di £ 33.950.000.000 oltre all'Iva, in conto residui, interamente locato alla Telecom Italia Mobile Spa.
- Immobile nel comune di Roma in Via Malfante, 83, al prezzo di £17.600.000.000, oltre all'Iva, in conto residui, interamente locato all'Enel. Lo stabile è edificato su un basamento di due piani interrati comuni a tutta la struttura e composto fuori terra da un corpo di fabbrica di undici piani in aderenza con un volume di altra proprietà e altri due corpi di fabbrica di un solo piano, sempre sullo stesso basamento.
- Immobile nel comune di Viterbo in via Cardarelli, al prezzo di £ 8.000.000.000 oltre all'Iva, in conto residui, interamente locato alla Guardia di Finanza. Lo stabile si compone di un piano seminterrato, di un piano terreno e di cinque piani in elevazione.
- Immobile nel comune di Sesto Fiorentino in via A. Righi, al prezzo di £ 21.700.000.000 oltre all'Iva, in conto residui, locato in parti pressoché uguali alla

IBM e alla società Pontello. Si tratta di un fabbricato da cielo a terra, costituito da due corpi di fabbrica contigui completamente autonomi, composti da sette piani oltre a quello di copertura, di cui cinque fuori terra interamente destinati a ufficio.

- Appartamento ad uso ufficio della superficie di 130 mq posto al terzo piano del fabbricato "A" del complesso edilizio che ospita gli uffici della Cassa, confinante con i locali (al piano terzo di via Visconti 8) per i quali nel mese di settembre sono iniziati i lavori per la completa ristrutturazione. Il prezzo della compravendita è stato di £ 640.000.000, oltre all'Iva, in conto competenza. L'immobile sarà annesso ai restanti uffici con una variante ai lavori già intrapresi.

MANUTENZIONE

Lavori ultimati

- Come è noto, nel corso dell'anno è proseguita la realizzazione del piano generale di ristrutturazione degli uffici della sede. Nei mesi di agosto e settembre sono stati ultimati il quarto piano e la porzione del quinto piano destinata agli Organi Collegiali (£ 1.509.019.787), l'archivio generale al piano terzo (£ 185.419.010) e all'Ufficio di Presidenza (233.126.639), per un importo complessivo dei lavori di £ 1.927.565.436.

- Nello stesso periodo sono stati ultimati i lavori per la realizzazione dell'Ufficio Informazioni al piano terreno dello stabile, per un importo di £ 601.673.613.

- Oltre alle opere edili, i locali ristrutturati al piano quarto sono stati interessati dalla fornitura e dal montaggio delle pareti divisorie attrezzate, per un importo dei lavori di £ 489.660.800, e dalla fornitura del mobilio di arredo per un importo complessivo di £.134.309.000 (uffici impiegati, uffici dirigenti, sale attese dirigenti e sala mensa), mentre al piano terreno la fornitura delle pareti divisorie e del mobilio è stata eseguita per un importo di £ 168.414.000.

- Al piano quinto sono state eseguite le forniture di un sofisticato sistema multimediale per la sala del Comitato dei Delegati, per l'importo di £ 288.000.000, nonché la fornitura degli arredi (sala Comitato dei Delegati, sala Consiglio di Amministrazione, sala guardaroba e stanza Presidente) per l'importo complessivo di £ 331.914.000.

- Inoltre sono stati eseguiti, a mezzo trattativa privata, i lavori per il riordino delle unità immobiliari al piano primo dello stabile di lungotevere Mellini n. 44, per l'importo di £ 80.139.900, al fine di ospitare gli uffici Ragioneria e Informatico.

- Gli stessi lavori sono stati eseguiti presso lo stabile di Via Valadier n. 42, al piano sesto, per l'importo di £ 119.772.994, al fine di ospitare gli uffici del Servizio Immobiliare, lo spostamento del quale ha permesso lo sgombero dei locali dello stabile di Via Visconti n. 8, rendendoli agibili per il completamento del piano di ristrutturazione della sede.

- Sono stati altresì eseguiti i lavori per la realizzazione di un sofisticato impianto antintrusione presso l'edificio padronale di Villa Carmignani in Collesalvetti, affidati a mezzo trattativa privata per l'importo di £ 21.745.000.

- Nel corso dell'anno, infine, è stato ultimato il collaudo dei lavori di manutenzione del complesso edilizio di via G.A. Badoero, 51/61 per l'importo complessivo di £ 820.419.312, come risulta dallo stato finale dei lavori. Si è trattato di un consistente intervento di ristrutturazione in un complesso di notevole dimensioni articolato in due corpi di fabbrica su un interrato comune, la cui edificazione risale a circa trenta anni fa. I lavori hanno riguardato l'impermeabilizzazione di tutte le coperture, la sistemazione dei prospetti, delle parti comuni e la realizzazione di alcuni impianti (antenne TV centralizzate, impianti citofonici).

Lavori appaltati

- Nel mese di luglio sono stati appaltati, a mezzo licitazione privata, i lavori per la ristrutturazione del terzo piano, per l'importo di £ 1.045.235.534 (al netto del ribasso del 25,64%), e nel mese di dicembre, sempre a mezzo licitazione privata,

quelli per la ristrutturazione della restante porzione del quinto piano, per l'importo di £ 596.304.000 (al netto del ribasso di 26,20%).

- E' proseguita l'esecuzione del primo lotto dei lavori di adeguamento degli impianti elettrici alla legge 46/90 per gli stabili di Roma, per l'importo di £ 497.247.258 (al netto del ribasso del 28,86%) ed è stata commissionata la relativa variante per l'importo di £ 90.872.635.

- E' stato altresì appaltato a mezzo di licitazione privata il secondo lotto degli anzidetti lavori al prezzo di £ 446.063.875 (al netto del ribasso del 27,87%).

- Sempre a mezzo di licitazione privata sono stati appaltati, per l'importo di £ 293.429.494 (al netto del ribasso del 14,88%), i lavori di adeguamento degli impianti elettrici alla legge 46/90 del complesso edilizio di Modena.

- Per lo stabile di Catania, i lavori di adeguamento degli impianti elettrici alla Legge 46/90 relativi al civico 23 di via Spoto sono stati appaltati mediante trattativa privata, per l'importo di £ 16.884.395 (al netto del ribasso del 7,50%).

3-h) UFFICIO CONTENZIOSO-LEGALE

Tutte le cause nelle quali l'Ente è parte sono di competenza dell'Ufficio del Contenzioso-Legale che dopo un attento esame dell'oggetto della controversia predispone una dettagliata relazione per gli amministratori che permetta loro di adottare le più opportune decisioni in merito all'inizio o alla prosecuzione dell'azione.

Il Consiglio di Amministrazione - in casi di urgenza, il Presidente con provvedimento sottoposto a ratifica del Consiglio - delibera in ordine alla promozione della causa o alla costituzione dell'Ente in giudizio e procede alla nomina del legale cui affidare la procura alle liti. Nella scelta del professionista esterno, gli amministratori tengono conto dell'oggetto e della rilevanza della controversia, dell'esperienza del legale in materia, della cura e sollecitudine dimostrata nei precedenti incarichi, dei risultati raggiunti in eventuali altre analoghe cause trattate nonchè della congruità delle notule dagli stessi già presentate. A riguardo di ciò, dal gennaio 1995 è stato inserito in ciascuna lettera d'incarico l'invito ad attenersi, nell'esposizione della parcella, ai minimi della tariffa professionale. Per i legali esterni vengono predisposti, dai funzionari dell'Ufficio, per ciascuna controversia, dettagliati promemoria illustrativi della posizione di fatto e di diritto adottata dalla Cassa sull'argomento oggetto del giudizio, (e trasmessi unitamente a tutti i documenti utili alla difesa) e gli eventuali precedenti giurisprudenziali. Nel caso che la controversia abbia avuto origine esclusivamente da un'insufficiente informazione del professionista o da errori materiali, l'Ufficio prende immediate iniziative, per la correzione della situazione involontariamente lesa dall'Ente o per un chiarimento diretto con la controparte al fine di evitare la prosecuzione e la costituzione dell'Ente nel giudizio, con evidente economia di spesa. Nel corso del 1996 si sono definite diverse cause senza necessità di costituzione in giudizio dell'Ente, per cui questi ricorsi, seppur notificati, non sono stati calcolati nei conteggi di seguito illustrati. Il contenzioso dell'Ente è essenzialmente legato alle attività istituzionali

(normativa previdenziale) ed alla gestione del patrimonio immobiliare; le cause in materia tributaria o amministrativa sono marginali; tra le "varie" sono state riunite le cause non riconducibili ad un argomento omogeneo.

Alla data del 31.12.1996 l'Ufficio del Contenzioso-Legale seguiva n. 994 pratiche delle quali:

- n. 971 pendenti avanti alla autorità giudiziaria (la Cassa è parte nella controversia) e n. 23 nelle quali l'Ente è nella posizione di terzo pignorato.

Delle indicate n.971 cause:

- n. 660 concernono l'interpretazione e l'applicazione della normativa forense (A);
- n. 251 in materia di locazioni (B);
- n. 20 in materia tributaria (C);
- n. 4 di pubblico impiego (D);
- n. 36 argomento vario (E);

A) I n. 660 giudizi in materia previdenziale possono così suddividersi:

Prestazioni	n.	147
Iscrizioni e Cancellazioni	n.	233
Contributi	n.	57
Sanzioni	n.	223
	n.	660

Gli argomenti di norma sono diversificati e non sempre riconducibili a questioni di carattere generale ad eccezione delle seguenti:

1. sono sorte molte cause concernenti l'obbligo di iscrizione e l'applicazione dell'art. 22 della Legge n. 576/80 e dell'art. 11 Legge n. 141/92: queste controversie, sopite dopo le note sentenze n. 132/133 del 1984 della Corte Costituzionale e n. 124 e 125 della Corte di Cassazione, hanno avuto nuovo impulso dopo che l'Ente ha messo in moto la procedura di iscrizione di ufficio nei confronti dei

professionisti che non avevano ottemperato all'obbligo di iscrizione malgrado l'esercizio continuativo della professione.

2. è fortemente aumentato il numero delle cause in materia di sanzioni a seguito dell'emissione dei ruoli sanzionatori con i quali si è posta in riscossione la sanzione prevista dall'art. 9 della Legge n. 141/92 per il mancato inoltro della dichiarazione dell'art. 17 Legge n. 576/80 (Mod. 5).
3. ai sensi dell'art. 11 della Legge n. 576/80 la Cassa sottopone a contributo del 2% tutto l'importo dichiarato dal professionista ai fini dell'IVA ed alcuni professionisti hanno contestato la mancata distinzione tra attività professionale e non. Sull'argomento si sono pronunciate la Corte Costituzionale e la Corte di Cassazione ritenendo che il 2% di contributo integrativo debba essere applicato solo sulle fatture emesse per attività professionale. Il Consiglio di Amministrazione ha chiesto allora un parere al Consiglio di Stato, purtroppo non ancora reso..
4. in merito all'interpretazione del D.M. 29.9.1990 che ha elevato al 100% la rivalutazione dei redditi utili per il calcolo della pensione, si precisa che la Cassa rivaluta al 100% solo i redditi prodotti dal 1991 in poi mentre alcuni professionisti chiedono la rivalutazione al 100% di tutti i redditi utili. La magistratura di merito ha accolto quasi in modo unanime la correttezza dell'interpretazione dell'Ente, ma purtroppo con alcune diverse sentenze la corte di Cassazione (Sez. Lavoro) ha ribaltato il favorevole esito delle precedenti sentenze di merito, ciò che ha causato un aumento delle cause concernenti tale argomento.
5. interpretazione dell'art. 2 della Legge n. 576/80 su alcune contestazioni che riguardano i limiti di reddito e gli scaglioni da utilizzare per il calcolo del trattamento previdenziale che dovrebbero essere, per le controparti, quelli dell'anno di maturazione del diritto a pensione e non quelli dell'anno precedente come interpretato e applicato dall'Ente.
6. le cause sull'interpretazione dell'art. 16 della legge n. 576/80 cioè sulla rivalutazione del trattamento previdenziale a partire dal 2° anno successivo al

pensionamento e non dal primo (come alcuni pensionati avevano richiesto in giudizio) erano quasi esaurite dopo che in materia si era pronunciata anche la Corte di Cassazione riconoscendo corretta l'interpretazione dell'Ente. Con sentenza dell'agosto 1996 la Suprema Corte, a sezioni unite, ha però modificato in senso sfavorevole all'Ente le precedenti decisioni, per cui anche in tale settore il contenzioso sta aumentando.

7. le controversie aventi per oggetto la concessione della pensione di invalidità o inabilità sono limitate nel numero ma si concludono spesso con esito negativo per l'Ente.
8. sono pendenti anche alcune cause nelle quali è contestato il diritto, per l'Ente, di non convalidare, ai fini previdenziali, gli anni per i quali non è stata provata la continuità dell'esercizio professionale.
9. sono infine da evidenziare le cause, peraltro, in aumento, riguardanti recuperi sanzionatori in senso lato, conseguenti per lo più ai conguagli contributivi pagati in ritardo dai professionisti, con conseguente applicazione delle sanzioni ex art. 18 legge n. 576/80.

B) L'Ufficio è impegnato in modo rilevante anche per le cause in materia di locazioni ed i giudizi pendenti sono n. 271 così suddivisi per città e per argomento.

ROMA

- Sfratti per morosità e/o azioni di recupero credito	100
- Risoluzione del contratto per occupazione senza titolo	32
- Sfratti per finita locazione	21
- Determinazione dell'indennità avviamento	4
- Mutamento destinazione d'uso	1
- Varie	14

MODENA	
- Sfratti per morosità e/o azioni di recupero credito	29
- Sfratti per finita locazione	20
- Occupazione senza titolo appartamenti	2
- Determinazione del canone (art. 45)	18
- Varie	5
	74
NAPOLI	1
FIRENZE	1
CATANIA	2
PISA	1
TOTALE	251

Le azioni si sfratto per morosità vengono iniziate tempestivamente non appena il Servizio Gestione del Patrimonio Immobiliare trasmette le relative situazioni contabili. Queste cause seppure numerose, si concludono di solito in poco tempo con il recupero del credito e delle spese prima della convalida dello sfratto. Se da un lato una certa morosità è da ritenersi fisiologica per un Ente che ha circa 1800 contratti di locazione, dall'altro si è rilevato che, di norma, sono sempre i medesimi inquilini ad accumulare ciclicamente morosità. Le azioni per il recupero di crediti da ex conduttori terminano spesso negativamente. In molti casi l'azione giudiziaria non si riesce neanche ad iniziare in quanto i debitori si rendono irreperibili, mentre in altri casi si conclude con pignoramenti negativi o col recupero di importi assolutamente insufficienti a coprire il credito risultante in bilancio. Le cause per occupazioni senza titolo sorgono come conseguenza dei controlli periodici effettuati dall'ex gestore (Cagisa) sulle unità immobiliari. Queste controversie, instaurate con

il rito ordinario della risoluzione per inadempimento contrattuale, si definiscono in tempi piuttosto lunghi e talvolta vengono transatte. Si precisa che esse sono promosse talvolta nei confronti di familiari che continuano ad occupare l'unità immobiliare dopo che originario inquilino si è trasferito altrove; talvolta contro terzi estranei immessi dal conduttore stesso nel possesso dell'appartamento. Le azioni di sfratto per finita locazione concernono sia conduttori di appartamenti per uso abitativo sia conduttori di unità immobiliari ad uso commerciale. Trattasi di inquilini con i quali non si è raggiunto alcun accordo per il rinnovo del contratto. Le azioni per la determinazione del canone (ex art. 45 della L. n. 392/78) sono state tutte intentate dai conduttori di unità immobiliari accessorie (box) di Modena, i quali ritengono che tali unità debbano essere considerate pertinenza degli appartamenti unitamente al posto auto all'aperto già calcolate in "equo canone" con ciascun contratto di locazione. Le sentenze sinora emesse in materia dai giudici di merito sono contrastanti e l'argomento pende ormai in Cassazione.

C) materia tributaria n. 20 procedimenti tutti affidati allo Studio Legale Berliri-Cogliati Dezza di Roma.

D) pubblico impiego: trattasi di n. 4 controversie giudiziarie di cui 2 pendenti avanti al TAR e n.2 avanti al Consiglio di Stato.

E) Varie

Tra queste cause si segnalano in particolare quelle avverso i provvedimenti legislativi concernenti il "prelievo forzoso" e quella, definita con esito favorevole per la Cassa sull'acquisto delle azioni INA.

3-i) UFFICIO INFORMATICO

L'Ufficio Informatico nasce ufficialmente nel maggio 1996 riunendo al proprio interno le risorse umane che fino ad allora svolgevano nella Fondazione mansioni attinenti all'area informatica.

Quindi, uno dei principali scopi di tale scelta è stato quello di assicurare un supporto operativo e funzionale centralizzato a tutti gli Uffici che, nello svolgimento delle loro attività istituzionali, avessero avuto bisogno di competenze di tipo informatico.

Non meno importante è stata anche la scelta di far svolgere da questo Ufficio, gradualmente, tutte le attività di gestione del CED che venivano effettuate da tre persone della società EDS (in service).

L'Ufficio, dalla sua costituzione, ha potuto contare sull'apporto di 6 dipendenti, di cui 3 nuovi assunti, oltre il responsabile. Al riguardo si fa notare che da novembre è venuta a mancare una unità lavorativa(per malattia) e che da dicembre sono state immesse 2 altre nuove unità lavorative neoassunte.

Le attività svolte hanno riguardato essenzialmente 5 filoni:

1. corsi di formazione professionale;
2. adeguamento delle strutture hardware;
3. adeguamento del software di ambiente ed applicativo centrale e periferico;
4. assistenza sistemistica ed applicativa agli utenti Cassa;
5. progressivo subentro al personale EDS nella gestione del CED.

Di queste attività, le prime tre hanno avuto rilievo contabile sulle uscite della Cassa mentre la 4^ e la 5^ possono essere considerate come un risparmio di gestione i cui effetti si faranno sentire soprattutto nel corso del 1997. La sintesi che segue riguarda esclusivamente le attività che hanno determinato un'uscita contabile.

CAP. U236 - La spesa per corsi informatici è stata di oltre 65 milioni ed ha coinvolto anche personale non direttamente operante nell'Ufficio Informatico. Gli argomenti trattati hanno riguardato le reti di comunicazione locali, c.d. lan (Local Area Network), il sistema operativo UNIX che gestisce le attività dell'elaboratore centrale ALPHA della Digital (Digital OS/1), il sistema di gestione della banca dati di tipo relazionale della società INFORMIX (DBMS, Data Base Management

System, Informix On Line), nonché nozioni di gestione e progettazioni di basi dati, con particolare riferimento a quelle di tipo relazionale.

La spesa per l'adeguamento delle strutture hardware è stata di oltre 1.249 milioni così ripartiti:

- **CAP. U1200** - 1.006 milioni per l'acquisto di 1 server centrale Alpha, 1 stampante centrale laser, 2 PC server, 131v stazioni di lavoro di cui 3 portatili;
- **CAP. U418** - 137 milioni per il rifacimento della rete di trasmissione dati e fonia (c.d. cablaggio strutturato in cui lo stesso cavo può indifferentemente collegare un PC o un apparecchio telefonico);
- **CAP. U403** - 59 milioni per acquisto di materiale di consumo per PC e stampanti;
- **CAP. U460** - 47 milioni per manutenzioni e riparazioni delle attrezzature hardware.

CAP. U427 - La spesa per l'adeguamento del software è stata di oltre 1.114 milioni così ripartiti:

437 milioni alla EDS per gestione e manutenzione CED;

325 milioni per licenze d'uso su programmi vari;

272 milioni alla EDS per applicativi comprensivi di sorgenti e programmi concessi solo con licenze d'uso;

80 milioni per manutenzioni e licenze d'uso su programmi BULL.

4) RELAZIONE AL RENDICONTO FINANZIARIO

Nel rendiconto finanziario trovano esposizione i risultati della gestione del bilancio per le entrate e per le spese, distintamente per titoli, per categorie e per capitoli, separatamente per competenza e per residui.

In questa parte della relazione relativa al rendiconto finanziario si analizzano i capitoli di entrata e di uscita più significativi:

ENTRATE CORRENTI

Capitoli 201/203 - Contributi in autotassazione artt. 10 e 11 L. 576/1980

Su questi capitoli di bilancio sono registrati i versamenti contributivi in autoliquidazione effettuati ai sensi degli artt. 10 e 11 della legge n. 576/80.

Rispetto al dato previsionale di 340 miliardi, di cui 238 miliardi dati dai contributi ex art. 10 e 102 miliardi costituiti dai contributi ex art. 11, l'importo accertato è pari a 364 miliardi, di cui 254,8 ex art. 10 e 109,2 miliardi ex art. 11.

Restano da riscuotere 118,9 miliardi sul capitolo 203 e 51,1 miliardi sul capitolo 203, che si riferiscono alla seconda rata dell'autotassazione con scadenza al 31 dicembre 1996.

Capitoli 211/212 - Contributi artt. 10 e 11 L. 576/1980 - Ruoli esattoriali

Su questi capitoli di bilancio sono iscritte le entrate per contributi minimi ex artt. 10 e 11 L.576/1980 che affluiscono alla Cassa tramite i ruoli esattoriali.

I ruoli ordinario e suppletivo emessi nell'anno 1996 hanno determinato l'accertamento di complessivi 150,3 miliardi, di cui 113,4 miliardi per contributi ex art. 10 e 36,9 miliardi per contributi ex art. 11, che rappresentano un miglioramento di circa 35 miliardi rispetto al dato previsionale.

Le somme da riscuotere ammontano a 75 miliardi circa.

ENTRATE CONTRIBUTIVE

Anni	1996	1995	1994	1993	1992	1991	1990
Dati di consuntivo	611.268	525.085	461.344	401.324	340.202	296.485	272.298
Variazione ai residui intervenuta nell'anno succ.	0	-6.613	-5.754	-64	43	-1.244	-2.021
Consuntivo consolidato	611.268	518.472	455.590	401.260	340.245	295.241	270.277

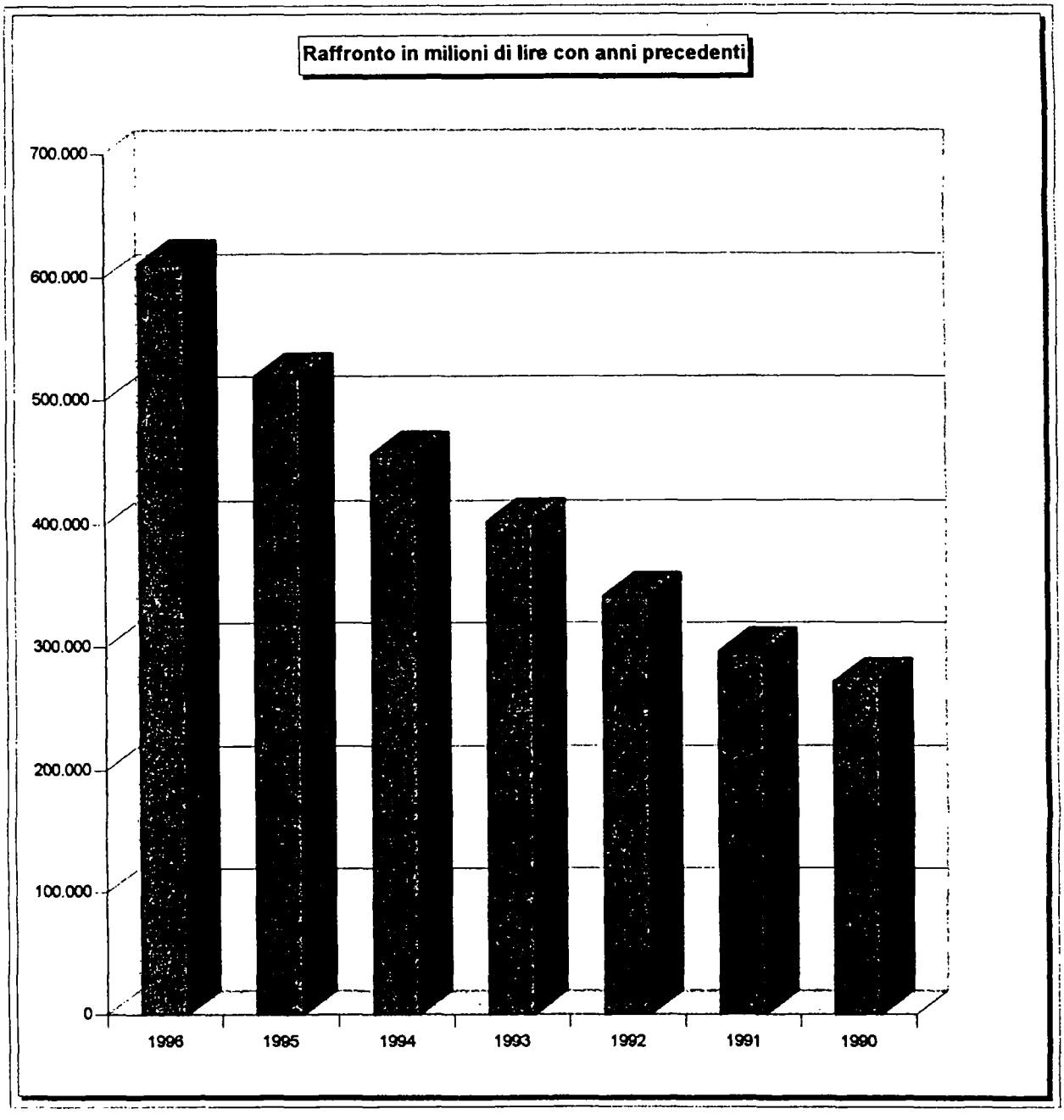

Cap. 213 - Contributi di maternità - Ruoli esattoriali

Si rammenta che, per l'anno 1996, il contributo capitario per il finanziamento delle indennità di maternità alle libere professioniste è ammontato a £ 100.000.

Rispetto al dato previsionale di 5,6 miliardi si è verificato la maggiore entrata accertata di 7,5 miliardi di lire, di cui 3,8 miliardi ancora da riscuotere.

Cap. 214 - Contributi arretrati - Ruoli esattoriali

Il programma di recupero di contributi soggettivi e integrativi relativi ad annualità precedenti all'anno 1996 ha dato luogo ad un accertamento di entrata per 31,9 miliardi circa, di cui 18,7 circa rimaste da riscuotere al 31 dicembre 1996.

Cap. 215 - Sanzioni e interessi - Ruoli esattoriali

L'accertamento delle entrate a tale titolo è ammontato a 47,8 miliardi di lire (di cui 45 da riscuotere), con un sensibile miglioramento rispetto alla previsione iniziale di 13 miliardi di lire.

Cap. 219 - Contributi di riscatto e ricongiunzione

L'entrata previsionale iniziale di 6 miliardi di lire, formulata nel mese di settembre del 1995, si è rilevata inferiore rispetto all'effettivo introito, consistito in 9 miliardi di lire.

Cap. 400 - Affitti di immobili

Sono stati accertati canoni di affitto per complessive £ 24.364.760.153 delle quali £ 20.649.179.690 riscosse e £ 3.715.580.463 registrate a titoli di residui attivi. Rispetto al dato di consuntivo dell'esercizio 1995 (lire 18.148.454.495) si registrano, su questo capitolo di bilancio, maggiori entrate per 6,1 miliardi circa, date dagli affitti derivanti dai nuovi acquisti immobiliari effettuati dalla Cassa in Roma, Viterbo e Sesto Fiorentino, nonché dall'ulteriore applicazione dei patti in deroga.

REDDITI DEI FABBRICATI

Anni	1996	1995	1994	1993	1992	1991	1990
Milioni	24.365	18.079	14.753	11.317	11.445	10.871	10.007

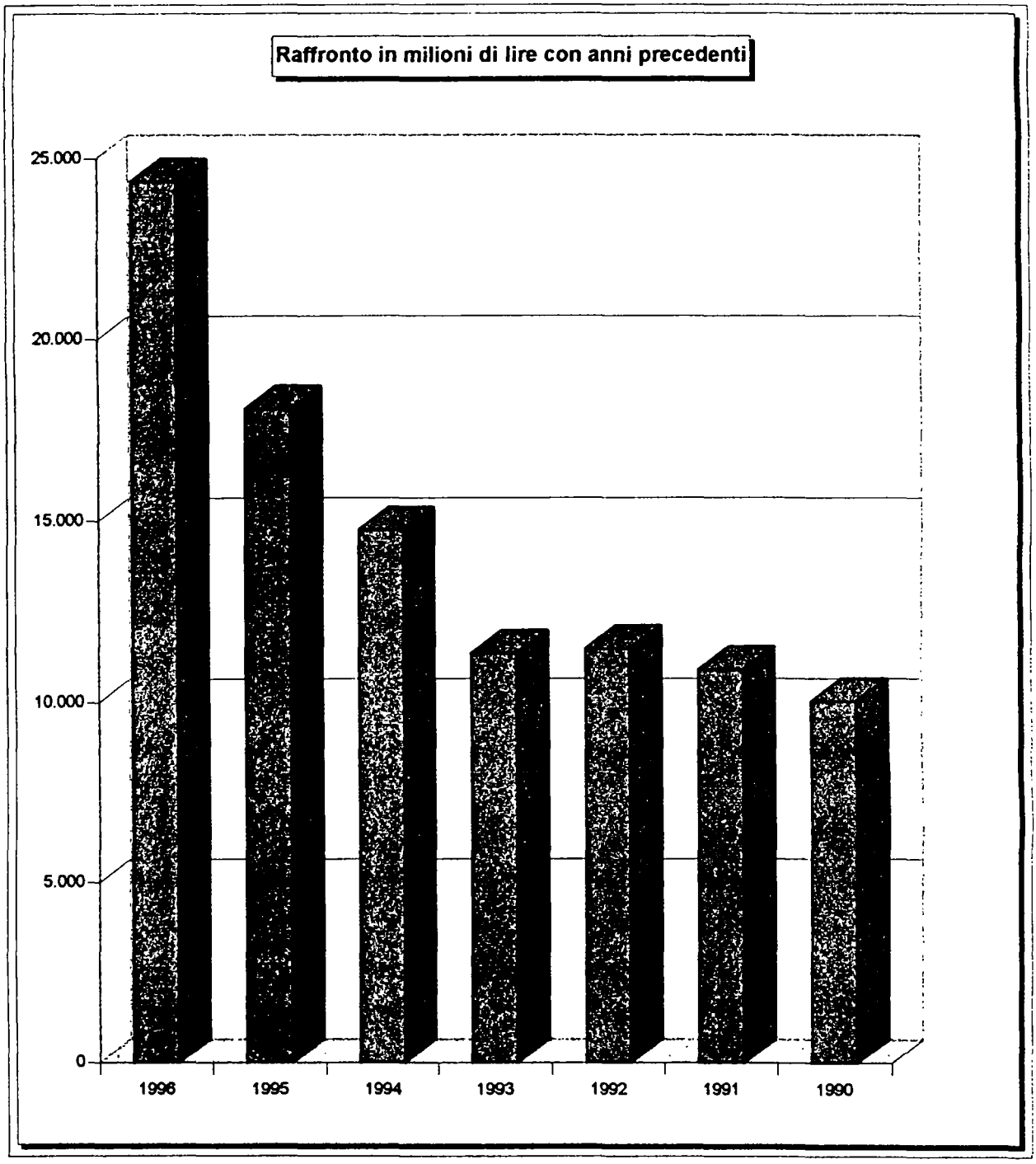

Per quanto riguarda l'importo dei residui attivi, è necessario chiarire subito alcune motivazioni che contribuiscono a ridimensionarne notevolmente l'ammontare.

Infatti, dai rendiconti della CAGISA, società che ha gestito gli stabili in Roma e in Modena a tutto il 1996, emerge che per i mesi di novembre e dicembre 1996 gli introiti per affitti pagati dai conduttori, pari a complessive £ 1.792.105.741 sono stati contabilizzati nei primi mesi dell'anno 1997, soprattutto per ritardi nell'elaborazione dei relativi rendiconti.

Le morosità vere e proprie degli inquilini, quindi, si riducono dall'importo di £ 3.715.580.463 di cui sopra a £ 1.923.474.722.

Sui residui degli anni precedenti, ammontanti al 31/12/1995 a complessive £ 4.221.903.525, sono state riscosse £ 2.779.979.129 ed annullate £ 69.157.368.

L'ulteriore residuo di £ 1.372.767.028, va ridotto dell'importo di £ 366.979.278 contabilizzato nei primi mesi dell'anno per i motivi anzidetti.

Va precisato che la riscossione dei canoni di locazione e degli oneri accessori è stata eseguita e controllata con cura sia dai gestori esterni, sia dai Servizi della cassa e che le azioni legali per il recupero coattivo dei crediti vengono iniziate con tempestività.

Cap. 404 - Interessi su valori obbligazionari

Su questo capitolo di bilancio sono evidenziati gli interessi maturati sui valori obbligazionari distintamente da quelli maturati su titoli dello Stato registrati nel capitolo 405.

L'accertamento di 9,218 miliardi di lire tiene conto dei ratei degli interessi relativi all'anno 1996 la cui riscossione ha luogo nel 1997 (4,4 miliardi di lire).

Cap. 405 - Interessi su valori mobiliari dello Stato

Su questo capitolo di bilancio sono evidenziati gli interessi maturati sugli impieghi a medio e lungo termine in titoli di Stato effettuati con le giacenze liquide.

REDDITI DEI TITOLI

Anni	1996	1995	1994	1993	1992	1991	1990
Milioni	196.115	181.078	231.736	209.042	172.785	126.435	115.548

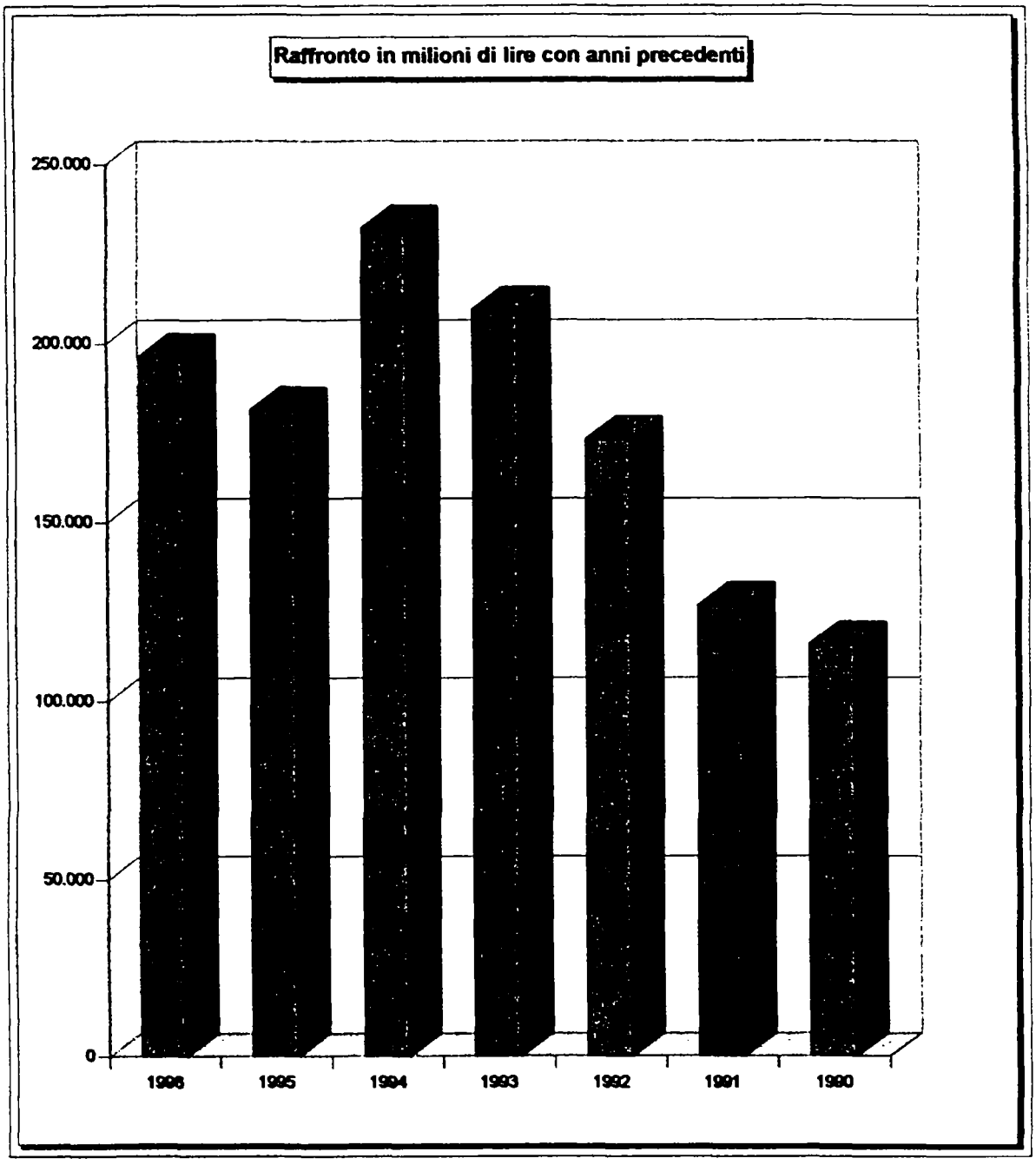

Rispetto al dato previsionale di 194,6 miliardi di lire, si registrano accertamenti per 183,1 miliardi di lire, ivi compresi i ratei di interesse dell'anno 1996 che andranno in riscossione nel 1997 (48,5 miliardi di lire).

Cap. 406 - Interessi su impieghi a breve termine

Su questo capitolo sono registrati gli interessi da impieghi a breve termine (operazioni "pronti contro termine").

Sono stati accertati interessi per 9,8 miliardi di lire, ivi compresi i ratei di interesse relativi all'anno 1996 e da riscuotere nel 1997 (4,9 milioni di lire).

Cap. 407 - Dividendi azionari

Questo capitolo di bilancio è stato istituito per evidenziare i dividendi maturati sulle azioni di proprietà (azioni I.N.A. e Banca Popolare di Sondrio).

Risultano riscossi dividendi per 3,8 miliardi di lire, maggiori rispetto a quelli maturati nell'anno 1995, per effetto dell'ulteriore acquisto nell'anno 1996 di azioni I.N.A. e Banca Popolare di Sondrio per complessivi 13,6 miliardi di lire.

Cap. 410 - Interessi attivi su depositi in conto corrente

Alla data del 31 dicembre 1996, risultano accertati, in conto competenza, interessi sulle giacenze nei conti correnti per 1,1 miliardi di lire.

In questo capitolo non vengono più considerati gli interessi maturati sui depositi giacenti presso il Ministero del Tesoro, evidenziati separatamente nel capitolo 413 di nuova istituzione.

Tali ultimi interessi sono ammontati a 18,2 miliardi, in riscossione nell'anno 1997.

Cap. 415 - Plusvalori mobiliari e immobiliari

Sui titoli rimborsati e sulle operazioni di "arbitraggi su titoli" è stato realizzato un plus valore di complessivi 140 miliardi di lire, di cui 3,6

PROVENTI PATRIMONIALI

Anni	1996	1995	1994	1993	1992	1991	1990
Milioni	389.723	256.142	259.852	236.446	204.838	158.111	138.170

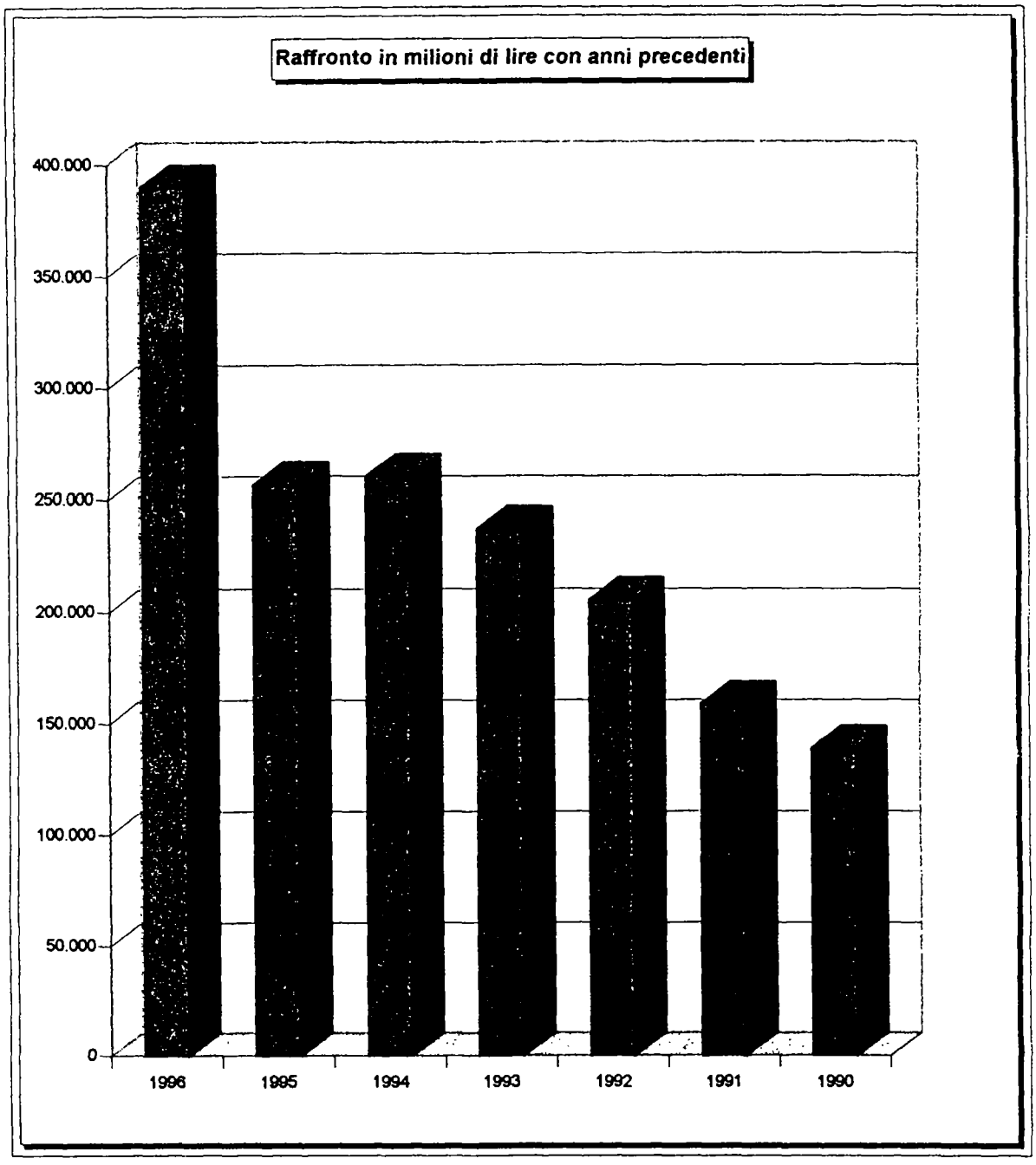

POSTE CORRETTIVE ED ALTRE ENTRATE
(Anno 1996)

Anni	1996	1995	1994	1993	1992	1991	1990
Milioni	4.507	5.024	4.209	3.954	3.624	3.310	3.184

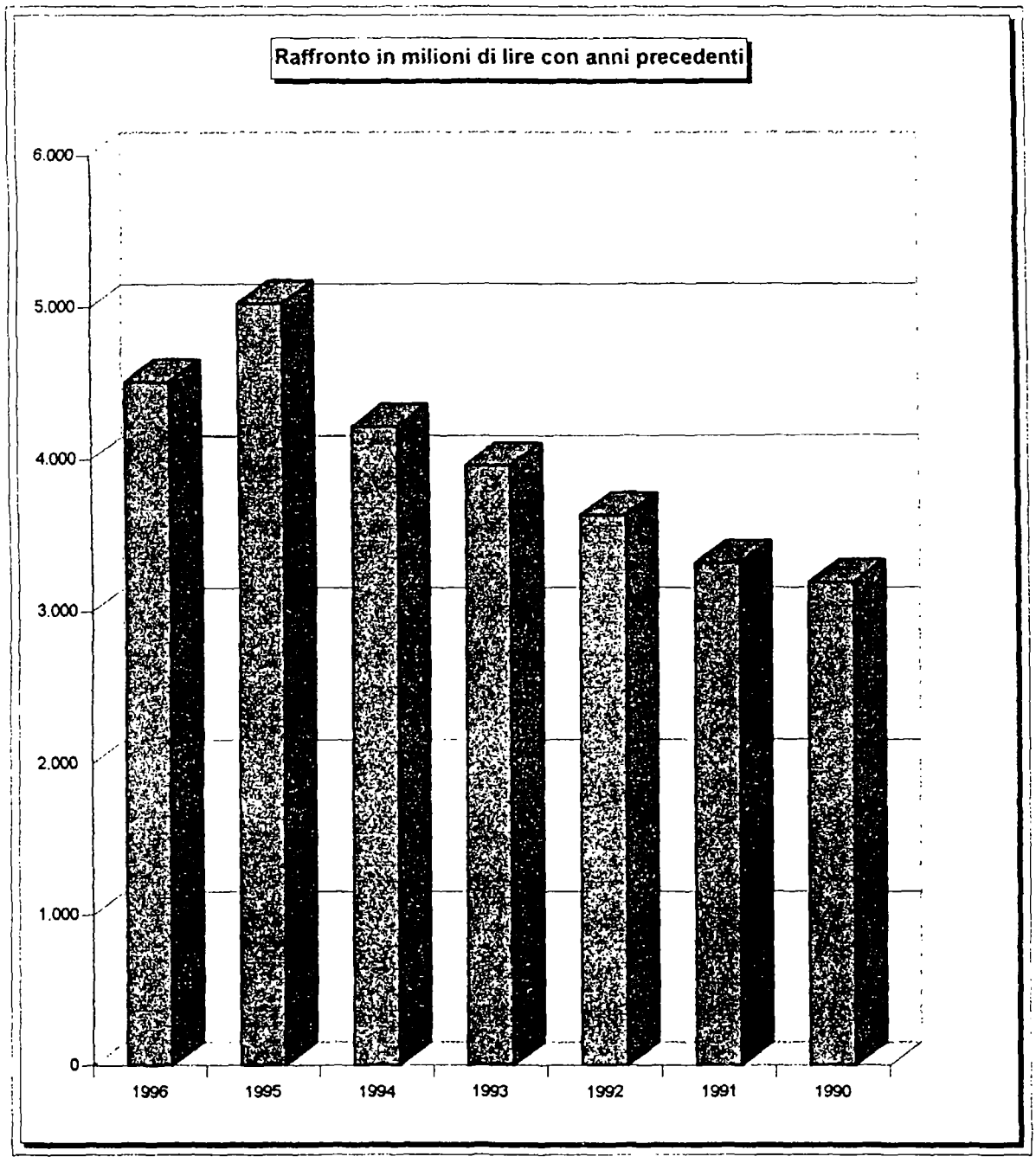

derivanti dai normali rimborsi e 136,4 derivanti dalle operazioni di "arbitraggi" su titoli.

Queste ultime plusvalenze sono confluite nel fondo per rischi e oneri per fronteggiare eventuali cospicui esborsi.

Cap. 451 - Recupero spese di portierato

Su questo capitolo si registrano i recuperi, a carico degli inquilini, del 90% delle spese di portierato ai sensi della Legge n.392/78.

L'importo accertato è di £ 873.623.019 di cui £ 694.410.112 riscosse.

Restano da riscuotere £ 179.212.907. Anche in questo caso va precisato che la gran parte dei residui non è costituita da morosità, ma da ritardi nell'elaborazione dei rendiconti da parte dei gestori o nell'acquisizione delle notizie ad essi relative.

Infatti, dai rendiconti della CAGISA relativi ai mesi di novembre e dicembre 1996 risulta che sono state pagate dai conduttori lire 124.116.024, contabilizzate nei primi mesi dell'anno 1997.

Le morosità pertanto si riducono a £ 55.096.883.

Sui residui degli esercizi precedenti, ammontanti a complessive lire 395.506.602 sono state riscosse £ 144.667.327 ed annullate £ 4.771.657.

L'ulteriore residuo di £ 246.067.618 va ridotto dell'importo di lire 13.556.400 contabilizzato nei primi mesi dell'anno 1997 per i motivi anzidetti.

Cap. 455 - Assegni di pensioni restituiti

Su questo capitolo vengono registrati gli importi degli assegni di pensione restituiti per sopravvenuto decesso dei beneficiari.

L'importo accertato e riscosso è di £ 1.853.910.852.

Cap. 470 - Recuperi maggiorazioni pensionati ex combattenti

Su questo capitolo vengono registrate le somme anticipate dalla Cassa, ai sensi dell'art. 6 della Legge 15 aprile 1985 n. 140, a titolo di maggiorazione del trattamento pensionistico per gli ex combattenti, da

recuperare a carico del bilancio dello Stato con le modalità di cui al decreto 14 dicembre 1985 del Ministero del Tesoro.
Risultano accertate £ 1.080.584.789, di cui recuperate £ 7.263.307; restano da recuperare, dal Ministero del Tesoro £ 1.073.321.482.

La situazione al 31 dicembre 1996 delle "entrate correnti", distintamente per la competenza ed i residui, è la seguente:

COMPETENZA		
- previsioni	£	902.163.000.000
- accertamenti	£	1.005.497.810.445
- riscossioni in c/competenza	£	616.831.941.328
- residui attivi 1996	£	388.665.869.117
RESIDUI		
- residui attivi 1995 e precedenti (al 1/1/96)	£	332.136.036.461
- variazioni in più	£	4.044.574.472
- variazioni in meno	£	10.729.344.574
- riscossioni in conto residui	£	319.641.827.324
- residui attivi 1995 e precedenti (al 31/12/95)	£	5.809.439.035
- totale generale dei residui attivi	£	394.475.308.152

ENTRATE IN CONTO CAPITALE

Cap. 900 - Realizzi di valori mobiliari

Nel corso dell'anno 1996 sono state accertate entrate complessive per 2.445,5 miliardi di lire, date dalle normali estrazioni e dal rimborso dei titoli a medio e lungo termine, nonché dai realizzi derivanti dalle operazioni di "arbitraggio" su titoli.

Cap. 905 - Realizzi di investimenti in titoli "pronti contro termine"

Le operazioni in "pronti contro termine" effettuate utilizzando le disponibilità liquide hanno consentito rendimenti sensibilmente superiori a quelli conseguibili dai depositi in conto corrente.

ENTRATE CORRENTI

Anni	1996	1995	1994	1993	1992	1991	1990
Poste correttive ed altre entrate	4.507	5.204	4.209	3.954	3.624	3.310	3.184
Proventi patrimoniali	389.723	256.142	259.852	236.446	204.838	158.111	138.170
Entrate contributive	611.268	518.475	461.344	401.260	340.202	296.485	272.298
TOTALI ENTRATE	1.005.498	779.821	725.405	641.660	548.664	457.906	413.652

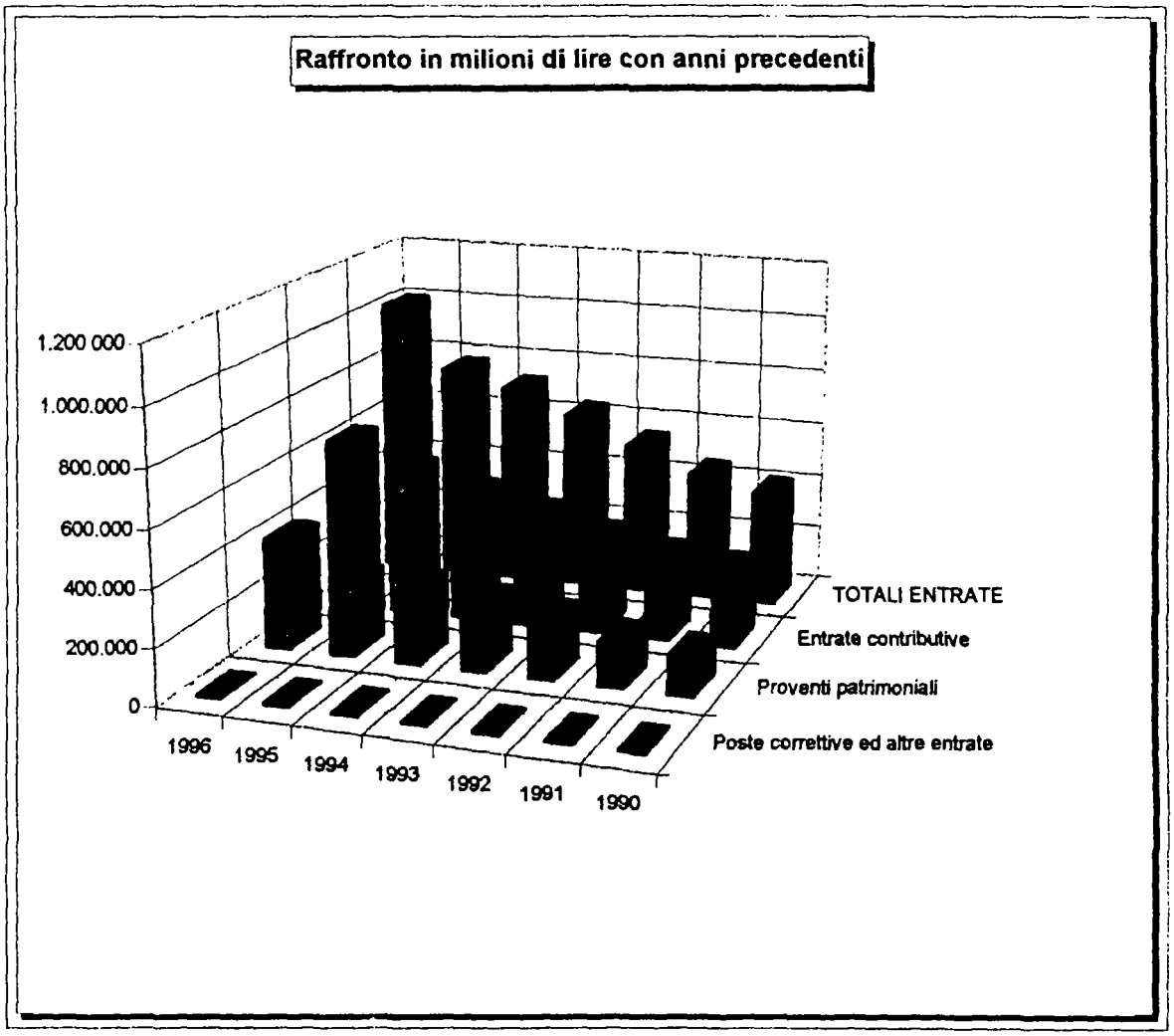

Sono state effettuate operazioni per complessivi 463,9 miliardi di lire, di cui 10 miliardi saranno reintroitati finanziariamente nel 1997.

Cap. 910 - Smobilizzo capitale investito ex artt. 15 L.202/91 e 12 L. 243/93

Il deposito al Ministero del Tesoro di 33,503 miliardi di lire effettuato nell'esercizio 1991 è venuto a scadenza nell'anno 1996 e quindi interamente restituito alla Cassa.

Il totale delle entrate in conto capitale è stato il seguente:

- previsioni	£	3.585.279.000.000
- accertamenti	£	2.944.530.854.776
- riscossioni	£	2.934.325.593.784
- residui attivi 1996	£	10.205.260.992

ENTRATE PER PARTITE DI GIRO

Capitoli dal 1300 al 1318

Sono iscritte in questi capitoli di bilancio le seguenti ritenute erariali:

- cod. 1001 sulle pensioni e sulle retribuzioni di competenza dell'anno;
- cod. 1004 sugli emolumenti corrisposti a funzionari dello Stato (personale del Servizio ispettivo del Ministero di Grazia e Giustizia e componenti del Collegio dei Sindaci);
- cod. 1012 sui trattamenti di fine rapporto di lavoro dipendente;
- cod. 1002 sulle pensioni e sulle retribuzioni da corrispondere in conto residui degli esercizi precedenti;
- cod. 1030 sugli interessi passivi corrisposti nell'anno;
- cod. 1038 sulle competenze dei gestori delle unità immobiliari di proprietà della Cassa;
- cod. 1040 sugli onorari da corrispondere ai professionisti e sulle indennità corrisposte ai componenti gli Organi collegiali della Cassa;
- cod. 1044 sulle indennità per la perdita dell'avviamento commerciale.

L'ammontare delle ritenute operate nell'anno 1996 su tali capitoli è di 72 miliardi di lire.

Capitoli 1320/1325

Sono iscritte in questi capitoli di bilancio le ritenute previdenziali sulle retribuzioni, rispettivamente, agli impiegati e al personale addetto ai servizi di custodia e pulizia presso gli stabili di proprietà della Cassa.

Il totale delle ritenute operate nell'anno 1996 su tali capitoli è di 998 milioni di lire.

Cap. 1330 - Depositi cauzionali locatari

Su questo capitolo di entrata e nel correlato capitolo di uscita 1730 vengono registrati i movimenti finanziari relativi ai depositi cauzionali dei locatari e agli impieghi degli stessi.

Tali movimenti, di mero "transito", sono ammontati a 4,4 miliardi di lire.

Cap. 1345 - Rivalsa di servizi gestione immobiliare

Le spese comuni impegnate nel corso dell'anno facenti carico ai conduttori ammontano a £ 2.904.310.618. A fronte di tali anticipazioni, entro il 31/12/1996 sono stati effettuati recuperi per £ 1.872.425.161.

Risultano contabilmente da recuperare per l'anno 1996 £ 1.031.885.457.

Anche in questo caso va precisato che parte dei residui attivi non è costituita da morosità, ma da ritardi fisiologici in fase di contabilizzazione delle riscossioni; infatti, dai rendiconti della CAGISA relativi ai mesi di novembre e dicembre 1996 risulta che sono state pagate dai conduttori £ 611.813.060 contabilizzate nei primi mesi dell'anno 1997.

Le morosità, pertanto, si riducono a £ 420.072.397.

Sui residui degli esercizi precedenti, ammontanti a £ 1.146.335.116 sono state riscosse £ 654.385.245 ed annullate £ 27.599.776.

L'ulteriore residuo di £ 464.350.095 è ridotto dell'importo di £ 79.034.479 contabilizzato nei primi mesi dell'anno 1997 per i motivi sopra indicati.

Come già detto, proseguono le azioni per assicurare il recupero dei crediti della Cassa nei confronti degli inquilini.

Cap. 1350 - Partite in conto sospeso

In questo capitolo di entrata sono evidenziati i movimenti relativi a somme (contributi, canoni di locazione e altro) contabilmente non attribuibili, al momento della riscossione, al capitolo di pertinenza.

Di tali somme, ammontanti a 255,1 miliardi di lire, 12,8 miliardi di residuo sono state già contabilizzate nel mese di gennaio 1997.

SPESE CORRENTI

Categoria I - Spese per gli Organi dell'Ente

Sono iscritti in questa categoria gli assegni e le indennità alla Presidenza e le indennità e i rimborsi ai componenti gli organi collegiali della Cassa (Collegio dei Sindaci e Organi Collegiali di amministrazione).

Per i componenti del Collegio dei Sindaci (cap. 105) è stata interamente · agata la somma di £ 74.035.865 impegnata.

Per i componenti degli Organi collegiali di amministrazione (cap. 110) è stata impegnata la somma di £ 576.068.250 a titolo di rimborso spese.

Categoria II - Oneri per il personale in attività di servizio

Sono iscritte in questa categoria le spese relative al personale in attività di servizio (personale impiegatizio e portieri), nonché i relativi oneri previdenziali e assistenziali posti a carico della Cassa.

In dettaglio:

a) Personale impiegatizio: gli stipendi e gli altri assegni fissi al personale impiegatizio della Cassa, impegnati sul cap. 200, sono ammontati a £ 6.995.311.551.

I relativi contributi previdenziali e assistenziali dovuti dalla Cassa all'INPS, all'ENPDEP e alla GESCAL, impegnati sul cap.210, sono ammontati a £ 2.814.367.821.

Sul cap. 205 sono registrate le somme destinate al fondo per il miglioramento dell'efficienza degli Enti (incentivazione, straordinari). Il totale degli impegni ammonta a £ 1.995.500.000 di cui £ 1.394.222.307 pagate.

Sul cap. 207 è evidenziato l'onere per i gettoni di presenza spettanti ai componenti delle commissioni istituite dal Consiglio di Amministrazione ai sensi degli artt. 56 e 57 (commissione per le gare) e 61 (commissione di congruità) del D.P.R. n. 696/1979.

Su tale capitolo risultano impegnate e pagate £ 18.695.000.

b) Portieri: com'è noto, il 90% della spesa sostenuta dalla Cassa per far fronte sia al pagamento delle retribuzioni ai portieri sia ai relativi oneri previdenziali e assistenziali all'INPS e all'INAIL è a carico dei conduttori delle unità immobiliari.

Nel capitolo di entrata 451 viene evidenziato il recupero di tale spesa.

L'ammontare di tali retribuzioni è stato, nel 1996, di £ 668.986.576 (cap. 220); gli oneri previdenziali e assistenziali, evidenziati nel cap. 230, sono ammontanti a £ 301.705.668.

Cap. 236 - Formazione e aggiornamento professionale

La formazione e l'aggiornamento professionale hanno costituito motivo di particolare interesse sia per gli organi deliberativi che per il personale della Cassa.

L'impegno di oltre 177 milioni è stato quasi interamente pagato per corsi di natura informatica e altro.

Cap. 418 - Manutenzione, riparazione e adattamento dei locali d'ufficio e relativi impianti

Nel corso dell'anno è proseguita la realizzazione del progetto di ristrutturazione degli Uffici della Cassa, come dettagliatamente illustrato nella relazione del Servizio Gestione Patrimonio Immobiliare.

A fronte dell'impegno di spesa di 3,1 miliardi di lire, sono stati pagati per interventi di ristrutturazione 1,8 miliardi di lire.

Capitoli vari - Spese per acquisti di beni di consumo e servizi (capitoli dal 400 al 470)

Sono ammontate a complessive £ 10.071.522.600 di cui £ 2.335.053.735 sono rimaste da pagare.

Si evidenziano i capitoli di spesa più significativi:

a) cap. 421 - Postali e telegrafiche

La somma impegnata per £ 916.292.656 è stata interamente pagata per far fronte alle spese postali che, nell'anno 1996, si sono rilevate particolarmente consistenti in conseguenza di alcune specifiche attività dell'Ente, quali soprattutto la spedizione delle "prenotifiche" e dei Mod. 5.

b) cap. 427 - Elaborazioni meccanografiche

A fronte dell'impegno di £ 1.271.777.366 i pagamenti effettuati nell'anno ammontano a complessive £ 922.635.701.

La spesa si riferisce prevalentemente all'adeguamento del software (gestione e manutenzione CED, licenze d'uso su programmi vari, applicativi comprensivi di programmi concessi solo con licenze d'uso).

c) cap. 433 - Condominio, riscaldamento, illuminazione e pulizie locali d'ufficio, affitto di locali

I pagamenti effettuati su questo capitolo di bilancio, per £ 620.877.901, si riferiscono alle spese condominiali, di riscaldamento, di illuminazione e di pulizia dei locali di via Ennio Quirino Visconti, adibiti a sede degli Uffici della Cassa e di piazza Cola di Rienzo adibiti ad archivi.

d) cap. 469 - Gestione e ordinaria manutenzione degli immobili

A fronte dell'impegno di £ 1.195.447.860, sono state pagate, nell'anno 1996, £ 1.187.831.860 di cui £ 944.780.534 a titolo di compenso ai gestori esterni.

Cap. 500 - Pensioni

L'importo delle pensioni erogate nell'esercizio 1996, ivi comprese le maggiorazioni a favore degli ex combattenti ammonta a £ 388.131.746.073

PENSIONI	ESERCIZIO 1996	ESERCIZIO 1995	DIFFERENZA
Vecch. e anz.	254.997.211.011	219.741.757.101	16,04%
Inv. e Inab.	10.036.915.609	9.243.751.040	8,58%
Riversibilità	70.132.357.906	64.992.564.363	7,90%
Indirette	52.965.261.547	48.820.046.710	8,49%
	388.131.746.073	**342.798.119.214**	**13,22%**

Nel corso dell'anno 1996 si sono avute **671** cessazioni per morte dei titolari di trattamenti precedentemente erogati (**412** avvocati e **259** superstiti).

La situazione numerica delle pensioni in erogazioni (che non trova esatta coincidenza col numero delle concessioni della Giunta Esecutiva riferito nella precedente pagina per il normale sfasamento temporale fra concessione e messa in erogazione) è stata la seguente:

PENSIONI	AL 31/12/1996	AL 31/12/1995	DIFFERENZA	DIFF. %
Vecch. e anz.	8.738	8.093	+645	+7,4
Inv. e Inab.	567	568	-1	-0,2
Riversibilità	4.705	4.621	+84	+1,7
Indirette	3.285	3.255	+30	+1
	17.295	**16.537**	**+758**	**+4,3**

Importo annuo erogato per il pagamento delle pensioni nel quinquennio 1992/1996

Anni	1992	1993	1994	1995	1996
Milioni	184.455	264.811	302.392	342.798	388.131

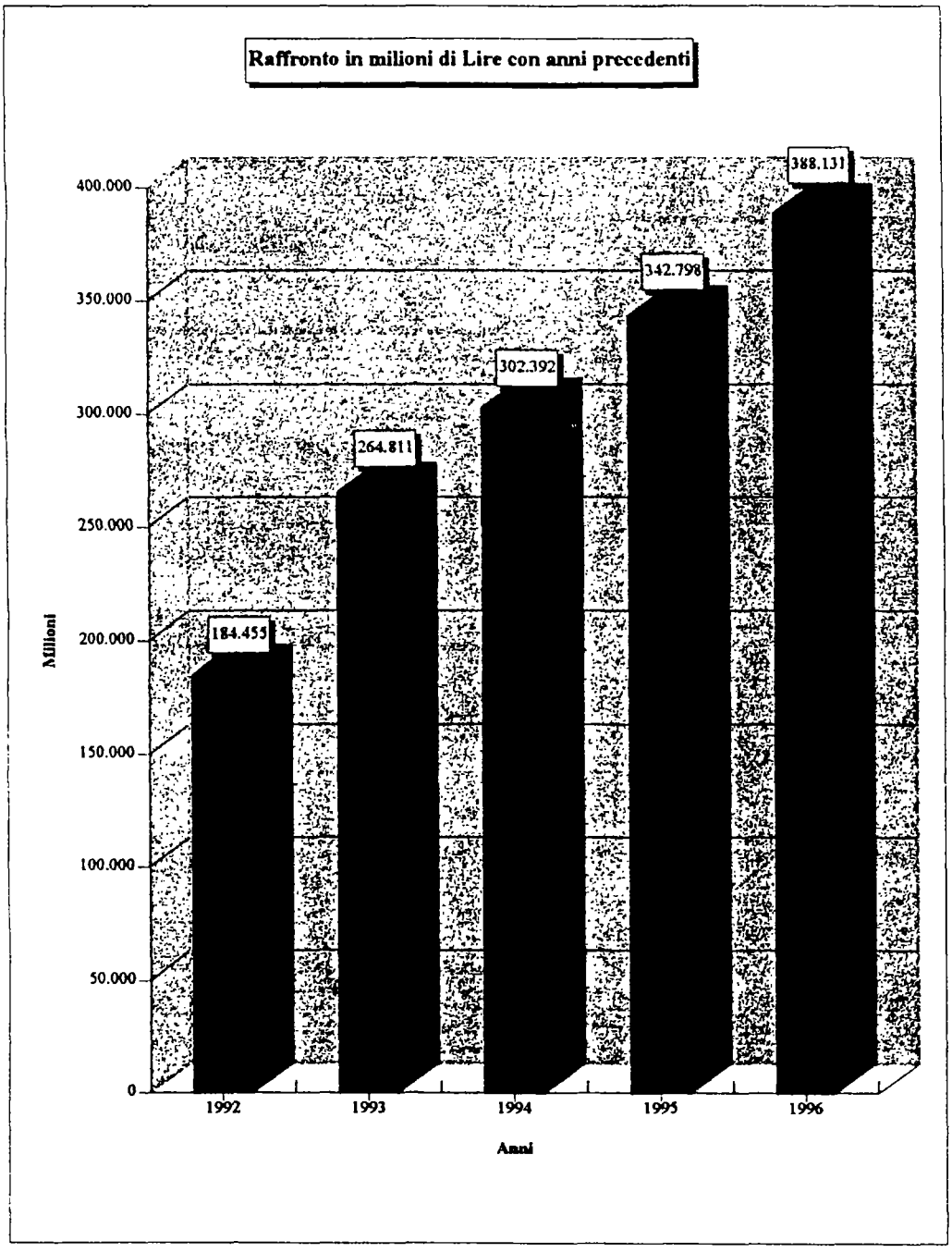

Ripartizione, per categorie, delle pensioni nel quinquennio 1992/1996

Anno 1992	Riparti	Unità
Invalidità ed inabilità	4,32 %	625
Indirette	21,81 %	3.155
Riversibilità	29,98 %	4.336
Vecchiaia ed anzianità	43,89 %	6.348
Totali	100,00 %	14.464

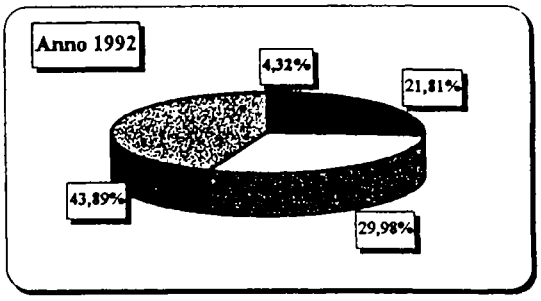

Anno 1993	Riparti	Unità
Invalidità ed inabilità	4,04 %	612
Indirette	21,12 %	3.198
Riversibilità	29,18 %	4.419
Vecchiaia ed anzianità	45,66 %	6.915
Totali	100,00 %	15.144

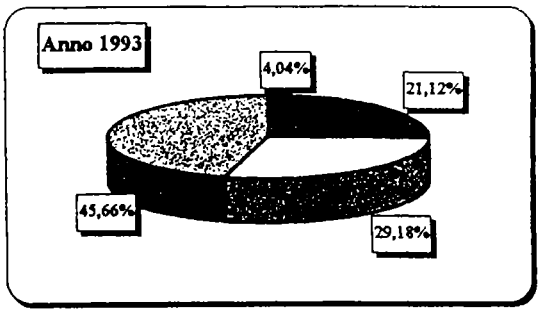

Anno 1994	Riparti	Unità
Invalidità ed inabilità	3,68 %	578
Indirette	20,44 %	3.211
Riversibilità	28,50 %	4.478
Vecchiaia ed anzianità	47,39 %	7.446
Totali	100,00 %	15.713

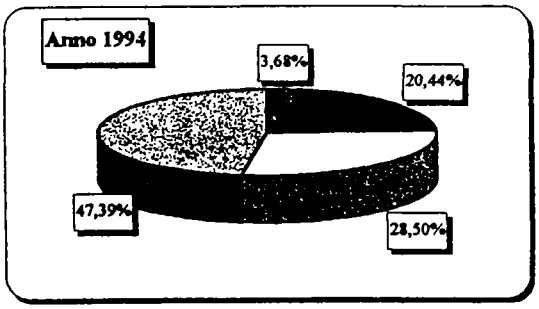

Anno 1995	Riparti	Unità
Invalidità ed inabilità	3,43 %	568
Indirette	19,68 %	3.255
Riversibilità	27,94 %	4.621
Vecchiaia ed anzianità	48,94 %	8.093
Totali	100,00 %	16.537

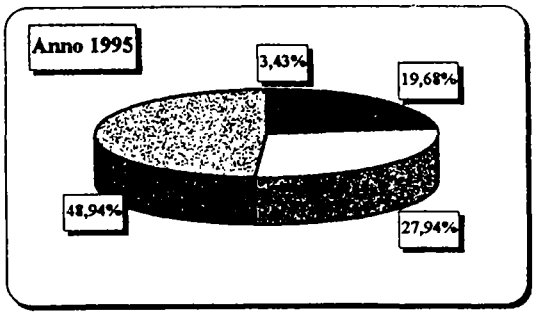

Anno 1996	Riparti	Unità
Invalidità ed inabilità	3,28 %	567
Indirette	18,99 %	3.285
Riversibilità	27,20 %	4.705
Vecchiaia ed anzianità	50,52 %	8.738
Totali	100,00 %	17.295

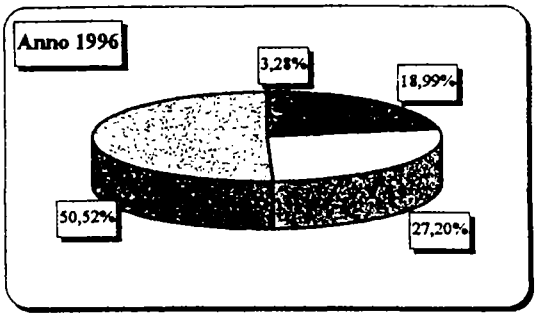

Invalidità ed inabilità Indirette Riversibilità Vecchiaia ed anzianità

Cap. 505 - Assistenza tramite gli Ordini forensi (art.16 - 1° comma - L. n.141/1992)

Su questo capitolo di bilancio, nel quale sono iscritte le somme destinate all'assistenza per il caso di bisogno in via ordinaria, ossia tramite i Consigli dell'Ordine, è stato stanziato, l'importo di £ 8.421.600.000.

Le erogazioni effettuate nell'anno sono ammontate a £ 4.758.695.427.

Il residuo importo di £ 3.662.904.573 è rimasto impegnato per fronteggiare i pagamenti relativi alle delibere adottate dai Consigli dell'Ordine entro il 31 dicembre 1996 e trasmesse alla Cassa entro il 31 marzo 1997.

L'eventuale avanzo sarà portato in economia.

Cap. 507 - Erogazioni assistenziali deliberate dal Comitato dei Delegati (art. 16 - 2° comma - Legge n. 141/1992).

Su questo capitolo di bilancio sono iscritte le somme a disposizione del Comitato dei delegati per l'erogazione dei benefici assistenziali per il caso di bisogno di competenza ("assistenza straordinaria" ex art.16 - 2° comma - della Legge n. 141/1992).

Sullo stanziamento di £ 8.421.600.000, risultano erogate, nell'anno, lire 4.428.437.558 con un avanzo di £ 3.993.162.442.

Cap. 520 - Restituzioni di contributi per cancellazioni dalla Cassa

Il dato di bilancio, pari a £ 5.698.875.852, si riferisce all'ammontare dei contributi restituiti per cancellazione dalla Cassa a seguito di provvedimenti dei competenti organi, prevalentemente di liquidazione del conto.

Cap. 525 - Indennità di maternità per le professioniste

Su tale capitolo di bilancio vengono iscritte le erogazioni relative alle indennità di maternità alle libere professioniste, di cui alla Legge n.379/1990.

A fronte di uno stanziamento di 9 miliardi di lire risultano impegnate, alla data del 31 dicembre 1996, £ 8.742.576.527 interamente pagate per n. 836 provvedimenti.

Rispetto al dato di consuntivo dell'esercizio 1995 (£6.996.739.096) si registra, quindi, un incremento di spese per £ 1.745.837.431 come anche un incremento del numero delle beneficiarie per n. 271 provvedimenti.

Cap. 705 - Interessi passivi

Trattasi degli interessi corrisposti nell'anno 1996, nella misura del 10% prevista dall'art. 1 della Legge 26 novembre 1990 n.353, sulle retribuzioni dei contributi versati in eccedenza e sugli arretrati di pensione.

Per tale capitolo di bilancio risultano impegnati e pagati 127,4 milioni di lire.

Cap. 800 - I.V.A. sui compensi esattoriali

Sullo stanziamento definitivo di £ 500.000.000 sono state operate trattenute dai concessionari della riscossione per un importo di £ 507.853.406.

Cap. 805 - Ritenute fiscali sugli interessi di conto corrente

Su questo capitolo di bilancio vengono registrate le ritenute sugli interessi maturati sui conti correnti postali e bancari, nonché sul conto corrente vincolato presso il Ministero del Tesoro.

In conto "competenza" sono stati impegnati 5,9 miliardi di lire, di cui liquidati 620,9 milioni di lire per ritenute operate nell'anno e residui 5,25 miliardi di lire per ritenute che, maturate nell'anno 1996, saranno versate nell'anno 1997.

In conto residui, l'importo di 5,6 miliardi di lire è stato interamente versato.

Cap. 810 - Imposte, tasse, tributi vari e ritenute erariali sugli interessi dei valori mobiliari

Su tale capitolo di bilancio, sul quale sono iscritte le uscite per imposte IRPEG, ILOR e I.C.I. le spese di registrazione dei contratti di locazione a carico dei conduttori e ogni altro onere tributario derivante da legge, risultano impegnate £ 43.023.598.390, di cui £ 6.611.263.269 ancora da pagare.

Nell'esercizio in esame si registrano, in particolare, gli oneri derivanti dall'I.C.I. (imposta comunale) sugli immobili di proprietà, per 2,713 miliardi di lire; dall'IRPEG, per 9,530 miliardi di lire; dall'ILOR, per 2,126 miliardi di lire.

I residui ammontanti a £ 6.499.244.828, ridotti a £ 6.484.491.578, sono stati interamente pagati.

Cap. 850 - Restituzione rimborsi diversi

Su questo capitolo sono iscritte le restituzioni di contributi versati alla Cassa in eccedenza rispetto al dovuto in sede di autotassazione o in sede di condono, le restituzioni di contributi ex art. 21 L.576/1980, i rimborsi a seguito di rilevazione di crediti in occasione di pensionamento.

L'importo impegnato a tale titolo per l'anno 1996 è di £ 1.047.946.055, interamente pagate nell'anno.

Cap. 855 - Interessi su depositi cauzionali

Gli interessi sui depositi cauzionali costituiti dai conduttori degli immobili di proprietà della Cassa, calcolati nella misura legale del 5% fino alla data del 15 dicembre 1991 e del 10% successivamente, sono ammontati a complessive £ 261.054.291.

Cap. 900 - Liti, arbitraggi e accessori

A fronte dello stanziamento definitivo di £ 2.000.000.000 effettuato su questo capitolo di bilancio, l'impegno è ammontato a £ 1.699.612.854, di cui £ 892.936.962 pagate nell'anno.

Si illustrano, qui di seguito le causali dei pagamenti effettuati nell'anno:

a) liquidazione parcelle ai legali della Cassa per cause istituzionali (previdenza, personale, tributario e varie)	£	508.420.360
per cause di locazioni (a Roma £ 227.575.124 a Modena £ 44.709.796)	£	272.284.920
b) rimborso alle controparti di spese processuali	£	97.079.506
c) registrazione sentenze e decreti ingiuntivi	£	8.382.000
d) pagamenti vari non relativi a pratiche in contenzioso (es. parere incentivazione, parere su regime sanzionatorio '88-'89 artt. 17 e 18 L. 576/80 ecc.).	£	6.770.176
	£	892.936.962

La situazione al 31 dicembre 1996 delle "spese correnti", distintamente per la competenza ed i residui, è la seguente:

COMPETENZA		
Previsioni di bilancio	£	527.300.147.000
Impegni	£	493.983.724.642
Pagamenti in c/competenza	£	474.188.613.432
Residui passivi 1996 al 31/12/1996	£	19.795.111.210
RESIDUI		
Residui passivi 1995 e prec. (all'1/1/1996)	£	20.602.821.977
Variazioni in aumento	£	-
Variazioni in diminuzione	£	1.012.365.360
Pagamenti in c/residui	£	18.724.592.394
Residui passivi 1995 e prec.(al 31/1/1996)	£	865.864.223
Totale generale dei residui passivi	£	20.660.975.433

RIPARTIZIONE PERCENTUALE DELLE USCITE CORRENTI

(Anno 1996)

CATEGORIE	Riparti
Trasferimenti passivi	0,01%
Oneri finanziari	0,03%
Spese Organi Ente	0,13%
Poste correttive Entrate Correnti	0,26%
Acquisti beni consumo	2,04%
Oneri personale in servizio	2,69%
Spese non classificabili	0,71%
Oneri tributari	10,00%
Prestazioni istituzionali	84,14%
TOTALE SPESE	100,00%

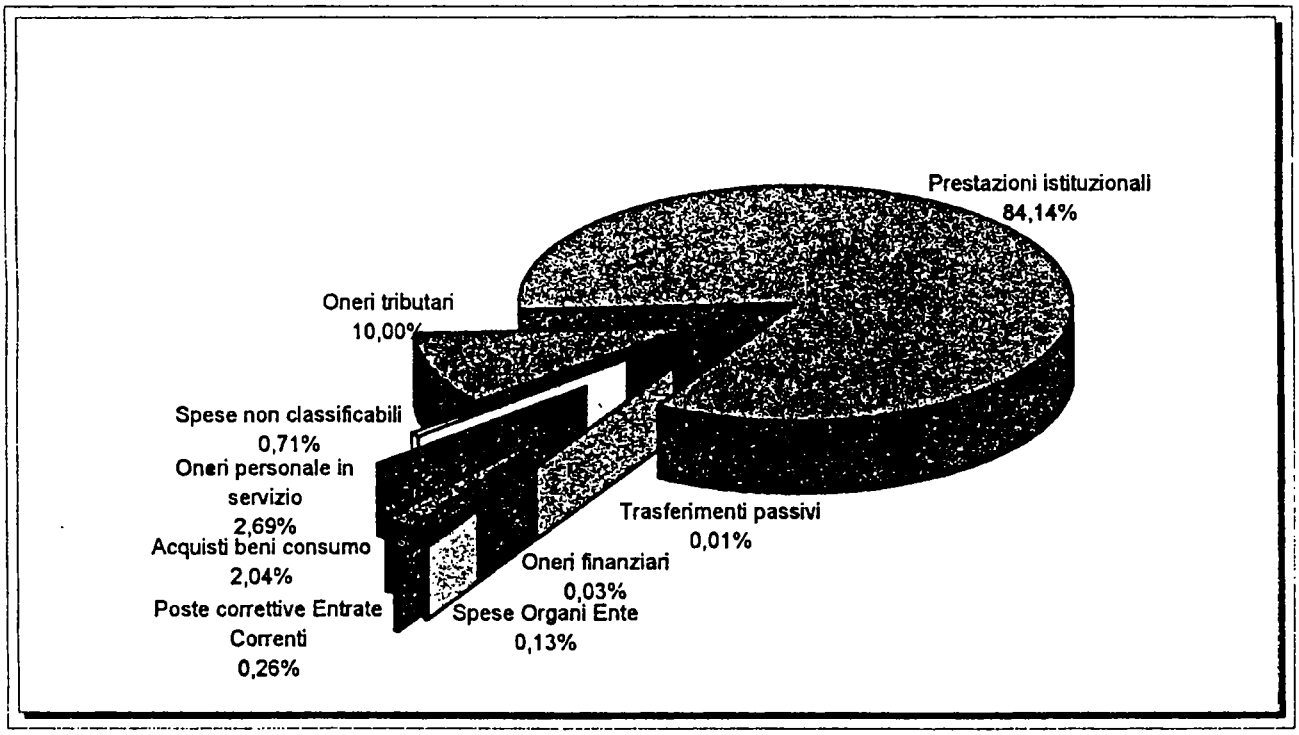

SPESE IN CONTO CAPITALE

Cap. 1100 - Acquisti di immobili

A fronte dello stanziamento di 100 miliardi, completamente impegnato, sono stati effettuati nell'anno, in conto competenza, acquisti immobiliari per 916,4 milioni.

In conto residui, ammontanti a 156,8 miliardi, gli acquisti sono ammontati a 96,7 miliardi.

Nella relazione illustrativa del Servizio Gestione del Patrimonio Immobiliare sono dettagliati gli acquisti immobiliari effettuati nell'anno.

Cap. 1200 - Acquisti di impianti, attrezzature e macchinari

A fronte dell'impegno di £ 2.269.936.717 sono state pagate, su questo capitolo di bilancio, £ 1.664.893.712 per l'acquisto di 1 server centrale Alpha, 1 stampante centrale laser, 2 personal computer server, 131 stazioni di lavoro di cui 3 portatili, un centralino.

Cap. 1300 - Acquisti di valori mobiliari

Su questo capitolo di bilancio vengono registrate le uscite relative agli acquisti di titoli a medio - lungo termine e alle operazioni di "arbitraggio" su titoli dello Stato, che hanno determinato, nell'anno 1996, un esborso di £ 2.917.451.063.425.

Cap. 1305 - Impieghi a breve termine

Su questo capitolo è stato impegnato e pagato l'importo di £ 463.855.944.666 relativo ad operazioni di acquisto di titoli "pronti contro termine" effettuate utilizzando temporaneamente le disponibilità liquide destinate agli investimenti immobiliari e agli acquisti di titoli a medio e lungo termine.

Cap. 1455 - Indennità di anzianità al personale cessato dal servizio

Il pagamento di £ 504.136.176 riportato in questo capitolo costituisce il prelevamento, effettuato dal fondo di cui sopra, per la liquidazione delle indennità per cessazioni dal rapporto di lavoro intervenute nell'anno.

La situazione al 31 dicembre 1996 delle "spese in conto capitale", distintamente per la competenza ed i residui, è la seguente:

COMPETENZA

Previsioni	£	3.954.274.000.000
Impieghi	£	3.486.535.807.598
Pagamenti	£	3.386.024.965.686
Residui passivi 1996 (al 31/12/96)	£	100.510.841.912

RESIDUI

Residui passivi 1995 e prec. (al 1/1/96)	£	158.115.712.077
Riduzione dei residui	£	60.134.129.508
Pagamenti in c/residui	£	97.852.847.138
Residui passivi 1995 e prec.(al 31/12/96)	£	128.735.431
Totale generale dei residui passivi	£	100.639.577.343

5) CONTO ECONOMICO

Il conto economico pone in evidenza l'avanzo economico di £ 353.775.254.155 conseguito nell'esercizio.

Gli avanzi economici degli esercizi precedenti, al netto della quota portata ad integrazione della riserva legale, ammontano a complessive £ 589.937.680.451 e costituiscono le "riserve da destinare".

AMMORTAMENTI E SVALUTAZIONI

- FONDO PER RISCHI FINANZIARI GENERALI

Tale fondo, incrementato del 10% del costo di acquisto delle azioni di proprietà, dalle plusvalenze sui titoli rimborsati e decrementato dalle minusvalenze, ammonta a £ 17.445.405.740.

- FONDO AMMORTAMENTO IMMOBILI

Nell'anno 1996 si è provveduto a incrementare tale fondo per £ 11.317.429.413, calcolato con l'aliquota del 2% dell'ammontare del valore rivalutato degli immobili, esclusi quelli che, causa la vetustà, sono già totalmente ammortizzati.

- FONDO SVALUTAZIONE CREDITI E INSOLVENZE CONTRIBUTIVE

Questo fondo, che alla data del 1° gennaio 1996 ammontava a £ 5.187.362.003, si è incrementato di complessive £ 280.362.591 (di cui £ 208.318.475 per canoni di affitto e accessorie £ 72.044.116 per crediti verso concessionari) ed ha subito decrementi per lire 101.528.801 conseguenti alle variazioni dei residui per canoni di affitto ed accessori.

- FONDO PER RISCHI E ONERI

Tale fondo, ammontante al 1° gennaio 1996 a £ 5.432.699.081, è stato adeguato a £ 141.856.993.481 con le plusvalenze derivanti da operazioni di "arbitraggio su titoli" effettuate nel corso dell'anno, pari a £ 136.424.294.400.

- FONDO AMMORTAMENTO MOBILI,MACCHINE D'UFFICIO,IMPIANTI E MACCHINARI

Il valore delle immobilizzazioni, ammontante alla data del 1° dicembre 1996 a £ 2.318.485.001, è stato incrementato dell'importo di £ 2.738.610.744 in considerazione degli acquisti effettuati nell'anno e decrementato per £ 287.306.067, per cessioni di materiali fuori uso e per permute.

Pertanto, il valore, alla data del 31 dicembre 1996, è di £ 4.769.789.678. Conseguentemente, il fondo relativo, che alla data del 1° gennaio 1996 ammontava a lire 1.387.711.168, incrementato dalla quota di ammortamento dell'anno 1996 per lire 496.433.196 e ridotto dall'adeguamento del fondo e dalla cessione del materiale fuori uso per £ 261.542.726, alla fine dell'esercizio ammonta a £ 1.622.601.638.

- FONDO AMMORTAMENTO AUTOMEZZI

Il prezzo di acquisto degli automezzi di proprietà della Cassa in Roma e in Collesalvetti è di £ 94.876.009.

Il fondo di ammortamento relativo, che alla data del 1° gennaio 1996 ammontava a £ 41.712.804, incrementato dalla quota di ammortamento dell'anno 1996, pari a lire 16.109.605, ammonta a fine esercizio a £ 57.822.409.

- FONDO DI LIQUIDAZIONE INDENNITÀ ANZIANITÀ PERSONALE

La quota di esercizio incrementativa di tale fondo è di £ 944.491.534.

L'ammontare del fondo, pertanto, è diventato di £ 5.029.310.488.

6) Situazione patrimoniale

Nella parte dell'attivo e del passivo sono intervenute le seguenti variazioni:

ATTIVITA'	all'1.1.1996	al 31.12.1996	VARIAZIONI
NUMERARIO	11.372.437.493	1.517.004.811	- 9.855.432.682
VALORI MOBILIARI	196.890.275	196.887.545	- 2.730
C/C FONDO INDENNITA' PERSONALE	569.467.630	-	- 569.467.630
TITOLI FONDO INDENNITA' PERSONALE	4.019.487.500	-	+ 4.019.487.500
BENI IMMOBILI	563.354.503.001	662.838.280.658	- 99.483.777.657
VALORI MOBILIARI	1.899.677.185.337	2.373.571.935.227	+ 473.894.749.890
IMPIANTI ATTREZZATURE E MACCHINARI	1.077.599.449	3.512.592.499	+ 2.434.993.050
MOBILI E ARREDI	1.240.885.552	1.798.227.300	+ 557.341.748
BENI MOBILI IN COLLESALVETTI	48.591.850	48.591.850	-
AUTOVETTURE	94.876.009	94.876.009	-
DEPOSITI GARANZIA (Tel.-luce)	207.900	207.900	-
ACCONTI IMPOSTE 1996	15.722.895.000	11.656.625.000	- 4.066.270.000
CREDITO IMPOSTE 1995	4.164.933.000	100.146.000	- 4.064.787.000
BENI ARTISTICI	35.000.000	35.000.000	-
RESIDUI ATTIVI	439.448.774.484	419.657.886.934	- 19.790.887.550
IMPEGNI DI ACQUISTI IMMOBILIARI	156.782.500.000	99.083.555.486	- 57.698.944.514
INVESTIMENTI EX ART.15 L. 202/91 e L. 243/93	309.325.186.000	275.822.186.000	- 33.503.000.000
	3.407.131.420.480	3.849.934.003.219	+ 442.802.582.739

PASSIVITA'	all' 1.1.1996	al 31.12.1996	VARIAZIONI	
RESIDUI PASSIVI	225.894.696.197	172.294.418.825	-	53.600.277.372
FONDO INDENNITA' ANZIANITA' AL PERSONALE	4.588.955.130	5.029310.488	+	440.355.358
FONDO RISCHI FINANZIARI GENERALI	14.546.873.820	17.445.405.740	+	2.898.531.920
DEBITI VERSO ERARIO	20.000.000.000	11.117.161.000	-	8.882.839.000
FONDO AMMORTAMENTO MOBILI, IMPIANTI E MACCHINARI	1.387.711.168	1.622.601.638	+	234.890.470
FONDO AMMORTAMENTO AUTOMEZZI	41.712.804	57.822.409	+	16.109.605
FONDO AMMORTAMENTO IMMOBILI	340.113.729.826	351.431.159.239	+	11.317.429.413
FONDO SVALUTAZIONE CREDITI	5.187.362.003	5.366.195.793	+	178.833.790
FONDO PER RISCHI ED ONERI	5.432.699.081	141.856.993.481	+	136.424.294.400
TOTALE PASSIVITA'	617.193.740.029	706.221.068.613	+	89.027.328.584
PATRIMONIO NETTO				
RISERVA DA DESTINARE	716.347.887.152	848.937.680.451	+	132.589.793.299
RISERVA LEGALE	1.713.991.000.000	1.941.000.000.000	+	227.009.000.000
AVANZO ECONOMICO	359.598.793.299	353.775.254.155	-	5.823.539.144
	3.407.131.420.480	3.849.934.003.219	+	442.802.582.739

PAGINA BIANCA

RELAZIONE DEL COLLEGIO DEI SINDACI

PAGINA BIANCA

RELAZIONE DEL COLLEGIO SINDACALE

AL CONTO CONSUNTIVO DELL'ANNO 1996.

Signori Delegati,

Il conto consuntivo dell'esercizio 1996, sottoposto dal Consiglio di amministrazione alla vostra approvazione, è stato redatto e strutturato in base agli schemi di tipo pubblicistico (D.P.R. 696/79 sulla contabilità degli enti pubblici) atteso che il correlato bilancio di previsione è stato impostato sulla scorta dei suindicati schemi.

Sono state comunque predisposte sintesi extra - contabili dello stato patrimoniale e del conto economico al fine di consentire una più facile lettura del bilancio che, a termini statutari, deve essere strutturato in modo da fornire una chiara rappresentazione del patrimonio e della situazione economico-finanziaria della Cassa.

E' appena il caso di aggiungere che il nuovo regolamento di contabilità, prevede invece, a decorrere dall'anno 1997, l'adozione di schemi civilistici.

Il rendiconto può sintetizzarsi nei seguenti dati.

ATTIVITA'	L.	3.849.934.003.219
PASSIVITA'	L.	706.221.068.613
PATRIMONIO NETTO (Riserva tecnica, straordinaria e avanzo economico)	L.	3.143.712.934.606
CONTI D'ORDINE	L.	335.947.265.330

CONTO ECONOMICO

Entrate	L.	1.021.209.480.637
Uscite	L.	667.434.226.482
Avanzo Economico	L.	353.775.254.155

COMPOSIZIONE DEL PATRIMONIO	
ATTIVITA'	
Disponibilità liquide	1.713.892.356
Crediti di regolamento	420.806.697.810
Crediti bancari e finanziari	10.608.168.024
Beni artistici	35.000.000
Investimenti mobiliari	2.649.394.121.227
Immobili	761.921.836.144
Immobilizzazioni tecniche	5.454.287.658
TOTALE ATTIVITA'	3.849.934.003.219

PASSIVITA'	
Debiti di tesoreria	0
Debiti di regolamento	172.294.418.825
Altri debiti	11.717.161.000
Fondi accantonamenti vari	146.886.303.969
Poste rettificative dell'attivo	375.923.184.819
TOTALE PASSIVITA'	706.221.068.613

PATRIMONIO NETTO	
Riserva legale	1.941.000.000.000
Riserva da destinare	848.937.680.451
Avanzo economico	353.775.254.155
TOTALE PATRIMONIO NETTO	3.143.712.934.606
TOTALE A PAREGGIO	3.849.934.003.219

Il Consiglio di Amministrazione, nella sua relazione, ha ampiamente riferito sull'andamento della gestione 1996 e, sotto l'aspetto più strettamente contabile, nella relazione amministrativa sono illustrati i criteri di formulazione del bilancio, i contenuti delle varie voci che lo compongono e le variazioni da queste registrate rispetto al consuntivo dell'anno 1995.

Il Collegio dà innanzitutto atto che la Cassa ha correttamente adempiuto a quanto prescritto dall'art. 1, comma 4, lettera c) del decreto legislativo 509/94 in merito alla previsione della riserva legale in misura non inferiore a cinque annualità dell'importo delle pensioni in essere, con l'apposito accantonamento a riserva legale di 1.941 miliardi (l'importo delle pensioni erogate nel 1996 risulta pari a 388,132 miliardi).

Al fine di una più significativa rappresentazione della situazione economica della Cassa, il Collegio ritiene inoltre opportuno evidenziare che il rapporto patrimonio netto (comprensivo di tutte le riserve e dell'avanzo economico) ammontante a fine 1996 a 3.143,713 miliardi / prestazioni istituzionali (ammontanti a 388,132 miliardi) è pari a 8,099, rapporto che garantisce la solvibilità della Cassa, a variabili immutate, per i successivi anni.

Si ritiene tuttavia che l'evolversi dell'andamento appena riportato, debba ovviamente essere costantemente monitorato mediante verifiche periodiche tecnico - attuariali.

Soccorrono in proposito i dati dell'ultimo quinquennio relativi alle entrate contributive, alle prestazioni istituzionali e agli avanzi economici registrati.

Anni					
	1992	1993	1994	1995	1996
Entrate contributive	340.245	401.260	455.590	518.472	611.268
Prestazioni Istituzionali	184.455	264.811	302.392	342.798	388.132
SALDO	155.790	136.449	153.198	175.674	223.136
Iscritti	41.712	43.244	46.497	51.897	57.555
Pensionati attivi	5.201	5.810	6.148	6.392	6.901
Rapporto iscritti/ pensionati attivi	8,019	7,443	7,562	8,119	8,340
Pensionati	14.464	15.144	15.713	16.537	17.295
Rapporto Iscritti/pensionati	2,884	2,856	2,959	3,138	3,328

Avanzi economici

1992	1993	1994	1995	1996
288.767	288.613	316.631	359.598	353.775

Un ulteriore indice estremamente significativo è costituito dal confronto tra il trend delle percentuali di incremento del numero dei pensionati e quello degli iscritti per i periodi suindicati.

Infatti assunto come 100 il valore delle entità delle due variabili nell'anno 1992 si constata un intervallo percentuale che va, per il numero dei pensionati, dall'4,49 % del 1993 al 16,37% del 1996; mentre per il numero degli iscritti si passa dal 3,54% del 1993 al 27,53% per il 1996.

Quantificando inoltre il rapporto tra entrate contributive (corrispondenti a 611.268 milioni di lire) con le prestazioni pensionistiche (pari a 388.132 milioni di lire), ne deriva un coefficiente di 1,574, mentre sostituendo alle entrate il totale di parte corrente (corrispondenti a 611.268 + 394.230 = 1.005.498 milioni di lir) l'indice sale al 2,590 significando che circa la metà dei contributi riesce a *garantire le prestazioni pensionistiche, mentre tutte le entrate di parte corrente* garantiscono due volte e mezzo il pagamento delle pensioni.

Il movimento complessivo del rendiconto finanziario, si compendia in entrate accertate pari a 4.285.976 milioni ed in uscite impegnate pari a 4.316.467 milioni con un disavanzo di competenza pari a 30.491 milioni, come ben può rilevarsi dal prospetto che segue :

RENDICONTO FINANZIARIO			
DESCRIZIONE	Accertamenti o impegni	Previsione definitiva	+ % o -
ENTRATE di parte corrente			
Contributive	611.268	523.260	+ 16,82
Entrate patrimoniali	394.230	378 903	+ 4,05
Di parte capitale	2.944.531	3.585.279	- 17,87
Partite di giro	335.947	61.054	+ 450,25
TOTALE	4.285 976	4.548.496	- 5,77
USCITE			
Di parte corrente	493.984	532.633	- 7,26
In conto capitale	3.486.536	3.954.274	- 11,83
In partite di giro	335.947	61.054	+ 450,25
TOTALE	4.316.467	4.547.961	- 5,09
Risultato finanziario			
Di parte corrente	+ 511.514	+ 369.530	+ 38,42
In conto capitale	- 542.005	- 368.995	+ 46,89
TOTALE	- 30.491	+ 535	

Rispetto alle previsioni definitive che indicavano un avanzo di 535 milioni, si sono registrati minori accertamenti per 262.520 milioni e minori impegni per 231.493 milioni che hanno determinato un peggioramento del risultato finale pari a 30.491 milioni.

I risultati della gestione finanziaria hanno invece procurato un miglioramento dell'avanzo di amministrazione da 224.925 milioni all'inizio dell'esercizio a 248.868 milioni a fine esercizio con un incremento pari a 23.943 milioni, come si evince dal prospetto che segue:

SITUAZIONE AMMINISTRATIVA

(IN MILIONI)

DESCRIZIONE	GIACENZE di CASSA	RESIDUI ATTIVI	RESIDUI PASSIVI	RISULTATO 1 + 2 - 3
Situazione al 31.12.1995	11.371	439.449	225.894	224.925
Variazioni		- 6.712	- 61.146	54.434
Movimenti finanziari				
Accertamenti		4.285.976		4.285.976
Impegni			4.316.467	- 4.316.467
Movimenti di cassa				
Riscossioni	4.299.055	- 4.299.055		
Pagamenti	- 4.308.921		- 4.308.921	
Situazione al 31.12.96	1.505	419.658	172.295	248.868

SITUAZIONE DEI RESIDUI

- Attivi

Dal prospetto della situazione amministrativa i residui attivi provenienti dalla gestione pregressa risultano di un importo pari a 439.449 milioni che in corso d'opera sono stati quasi integralmente introitati e che a fine esercizio si attestano a 6.919 milioni.

Ciò detto, nell'esporre i residui rivenienti dagli anni precedenti ancora rimasti da riscuotere :

Cap 216	-	contributi ruoli esattoriali	£	3.602 milion.
Cap 400	-	Affitti immobili	£	1.372 milioni
Cap 450	-	Recuperi e rimborsi diversi	£	588 milioni
Cap 451	-	Recuperi spese portierato	£	246 milioni
Cap 1120	-	Rimborso prestiti al personale	£	382 milioni
Cap 1121	-	Rate amm.to mutui al person.	£	191 milioni
Cap 1345	-	Rivalsa servizio gestione imm.	£	464 milioni
Cap 1350	-	Partite in c/ sospeso	£	71 milioni

Si rileva che il più remoto esercizio di iscrizione in bilancio di alcuni cespiti, risulta essere il 1987.

Conseguenzialmente si raccomanda ulteriormente di proseguire nell'azione di recupero crediti o alla loro eliminazione nei casi di riconosciuta inesigibilità.

I residui attivi di provenienza 1996 ammontano a £ 412.738 milioni e le maggiori quote si riferiscono ai seguenti capitoli.

- Capitoli della categoria I (da 201 a 215)

relativa a contrib.art.10 e 11 e ruoli..... £ 312.245 milioni

- Cap. 400 - Affitto di immobili..... £ 3.715 "
- Cap. 404 - Interessi su valori obbligazionari..... £ 4.447 "
- Cap. 405 - Interessi e premi su valori Stato..... £ 48.455 "
- Cap. 406 - Interessi su impieghi a breve termine..... £ 4 "
- Cap. 410 - Interessi attivi su depositi e C/C..... £ 221 "
- Cap. 413 - Interessi attivi su depositi Tesoro..... £ 18.228 "
- Cap. 450 - Recuperi e rimborsi diversi..... £ 96 "
- Cap. 451 - Recupero spese portierato..... £ 179 "
- Cap. 470 - Recupero magg.pens.ex combattenti ..... £ 1.073 "
- Cap.910 - Rimborsi di impieghi a breve..... £ 9.999 "
- Cap. 1110 - Riscossione di crediti diversi ..... £ 171 "
- Cap.1120-Rimborsi di prestiti al personale..... £ 35 "
- Cap.1345-Rivalsa servizio gestione immobiliare..... £ 1.031 "
- Cap.1350-Partite in conto sospeso.....£ 12.821 "

Per quanto concerne i capp. da 201 a 215 l'iscrizione dei residui rappresenta in massima parte l'ultima rata esattoriale del ruolo ordinario e il gettito della seconda rata dell'autotassazione in scadenza al 31 dicembre 1996.

Per i capp. 404,405,406,410 e 413 rappresentano i ratei attivi su titoli ed interessi su depositi. la relativa riscossione avverrà per i ratei a maturazione dell'intera cedola e per gli interessi su depositi a completamento dell'operazione bancaria di accredito .

In ultima analisi i sindaci ritengono che, pur in presenza di entità consistenti, la maggior parte dei residui attivi rappresentano una costante storica dovuta a

situazioni fisiologiche legate all'andamento dei fatti amministrativi e che proprio in funzione della loro ciclicità nel corso del successivo esercizio vengono quasi totalmente assorbiti.

- Passivi.

I residui passivi provenienti dalle passate gestioni, iscritti in bilancio all'inizio di esercizio per un importo pari a £ 225.895 milioni, hanno subito variazioni diminuitive per £ 61.146 milioni dovuti quasi integralmente alla riduzione di impegni assunti sul cap.1100 relativo agli investimenti immobiliari ;sono stati soddisfatti per £ 163.739 milioni durante il corso dell'anno e £ 1.009 milioni sono rimasti da pagare alla fine d'esercizio.

Quanto invece ai residui passivi sorti durante la gestione '96, pari a £ 171.285 milioni, essi si riferiscono prevalentemente ad impegni assunti sui capitoli di spesa in conto capitale per £ 100.511 milioni; sui capitoli di parte corrente per £ 19.795 milioni e per £ 50.979 milioni sulle partite di giro.

In particolare i dati più rappresentativi si riscontrano sul cap.1100 del conto capitale relativo agli" investimenti immobiliari" che risulta iscritto per £ 99.084 milioni, mentre sulla ctg.12^ (capp. 1200,1210,1215) relativa alla "acquisizione delle immobilizzazioni tecniche" si rileva un importo di £ 1.427 milioni. Per la parte corrente si rilevano invece i capp. 900 "spese per liti ed arbitraggi" per £ 807 milioni; la ctg.8^"oneri tributari" per £ 11.861; il cap.505 "assistenza ordini forensi" per £ 3.663 milioni; la ctg.4^"spese acquisto beni e servizi" per £ 2.335 milioni. Infine per le partite di giro si hanno i cap.1700 "Ritenute erariali" per £ 12.039 il cap.1750 "Partite in conto sospeso" per £ 38.401.

ENTRATE DI COMPETENZA

Dal prospetto si rilevano i differenziali assoluti ed in percentuale tra i dati della gestione '96 e quelli del '95.

ENTRATE ACCERTATE

(in milioni)

CAT	DESCRIZIONE	ES. 1996	%	ES. 1995	%
I	Aliquote contributive	611.267,64	60,79	525.084,52	66,78
VIII	Prodotti e proventi patrim.	389.722,61	38,75	256.211,38	32,57
IX	Poste correttive	4.213,65	0,41	4.680,34	0,59
X	Altre entrate	293,90	0,02	523,85	0,06
	TOT. PARTE CORRENTE	1.005.497,81	100	786.500,09	100
XII	Alienazioni imm. tecniche	1,50	0,00	19,60	0,00
XIII	Realizzo valori mobiliari	2.942.884,74	99,94	1.720.956,19	99,87
XIV	Riscossione crediti	1.644,60	0,06	2.246,89	0,13
	TOTALE IN C/ CAPITALE	2.944.530,85	100	1.723.222,68	100
XXII	Partite di giro	335.947,26		247.305,95	
	TOTALE GENERALE	4.285.975,93		2.757.028,76	

Le entrate correnti della gestione 1996 hanno scontato un notevole miglioramento rispetto al 1995 di circa 218.997,72 milioni pari al 27,84% e quelle in conto capitale sono aumentate di 1.221.308,17 milioni portandosi al 70,87% di incremento.

USCITE IMPEGNATE

(in milioni)

CAT	DESCRIZIONE	ES. 1996	%	ES. 1995	%
I	Spese per organi	650,10	0,13	522,88	0,12
II	Oneri per il personale	13 266,85	2,68	9.766,65	2,23
IV	Acquisto beni e servizi	10.071,52	2,03	5.773,02	1,32
V	Prestazioni istituzionali	415.623,08	84,13	366.293,98	83,73
VI	Trasferimenti passivi	37,31	0,00	141,34	0,03
VII	Oneri finanziari	127,52	0,02	435,80	0,09
VIII	Oneri tributari	49.402,24	10,00	49.749,15	11,38
IX	Poste correttive	1.309,00	0,26	1.854,78	0,67
X	Altre spese	3.496,08	0,70	2.951,01	0,43
	TOTALE CORRENTI	493.983,72	100	437.488,65	100
XI	Acquisto beni durevoli	100.000,00	2,86	158.508,00	7,34
XII	Acquisto imm.tecniche	3.649,52	0,10	1.384,65	0,06
XIII	Acquisto valori mobiliari	3.381.307,00	96,98	1.999.337,37	92,48
XIV	Concessione crediti	1.075,14	0,03	2.340,53	0,11
XV	Indennità di anzianità	504,13	0,01	253,90	0,01
	TOTALE C/CAPITALE	3.486.535,80	100	2.161.824,47	100
XXI	Partite di giro	335.947,26		247.305,95	
	TOTALE GENERALE	4.316.466,79		2.846.619,08	

Complessivamente si nota un incremento delle spese correnti di 56.495,07 milioni pari al 12,91% principalmente connesso con le spese di personale (+3.500 milioni), con le prestazioni istituzionali (+49.329 milioni) e per la acquisizione di beni e servizi (+4.298 milioni).

Per le spese in conto capitale appare notevole l'incremento di £ 1.381.970 milioni per gli acquisti di valori mobiliari.

Quanto alla gestione di cassa si riporta che a fronte di riscossioni previste per £ 4.563.819 milioni sono state materialmente introitate £ 4.299.055 milioni, mentre a fronte di pagamenti previsti per £ 4.547.849 milioni sono stati effettivamente erogati £ 4.308.921 milioni.

- **RENDICONTO ECONOMICO**

Il movimento economico complessivo è rappresentato da entrate per £ 1.021.209,48 milioni e da uscite per £ 667.434,22 milioni con un avanzo economico di £ 353.775,25 milioni come di seguito esposto.

Entrate finanziarie.....£ 1.005.497.810.445

Entrate non finanziarie

- sopravv. nei residui £ 4.044.574.422

  £ 1.012.365.360

  £ 5.056.939.782

- sopravv. attiva sul patrimonio £ 10.654.730.410

TOTALE £ 1.021.209.480.637

Uscite finanziarie	£	493.983.724.642
Uscite non finanziarie		
• sopravv. nei residui	£	10.756.944.350
• insuss.attive	£	610.561
• adeguam.acconto cred.impos.	£	8.131.057.000
• sopravv.pass.mobili e macchin.	£	287.306.067
• perdite su titoli	£	2.050.000.000
• buoni pasto	£	210.000.000
• quota TFR	£	944.491.534
• quota fondo sval.titoli	£	2.898.531.920
• utilizzo valori bollati giacenti	£	2.730
• quota svalutaz.crediti	£	178.833.790
• quota fondo amm.to macchine	£	251.000.075
• quota fondo amm.to imm.bili	£	11.317.429.413
• quota fondo acc.to rischi ed oneri	£	136.424.294.400
Totale uscite	£	667.434.226.482
Avanzo Economico	£	353.775.254.155

RENDICONTO PATRIMONIALE

Come già illustrato nel prospetto del patrimonio, la situazione patrimoniale al 31 dicembre 1996 è costituita da lire 3.849.934.003.219 di attività e da lire 706.221.068.613 di passività con una differenza netta di lire 3.143.712.934.606.

Da una accurata analisi dei dati esposti, confrontati con quelli dei due ultimi esercizi, risulta evidente una costante evoluzione positiva in termini assoluti delle poste iscritte.

Si passa infatti da una variazione percentuale positiva del 13,07% delle risultanze patrimoniali dell'anno 1995 sul 1994, al 15,39% del 1996 sul 1995.

Ciò posto, la ricognizione dell'evoluzione della composizione percentuale degli aggregati più significativi rispetto alla complessiva consistenza patrimoniale di ogni singolo esercizio, evidenzia i seguenti risultati .

Per quanto riguarda le attività :

- titoli a reddito fisso - la consistenza rappresentava il 32,31 % nel 1994, sale poi al 39,06% nel 1995 per attestarsi al 29,32% nel 1996.
- titoli a reddito variabile - per questo aggregato si nota invece un percorso inverso. Infatti il 27,67% del 1994 scende al 19,51% nel 1995 per salire in modo notevole al 33,96% nel 1996.
- Complessivamente l'investimento in titoli mentre nel 1994 rappresentava il 59,98% del patrimonio, passa poi nel 1996 al 63,28%.
- Analoga considerazione va svolta per le immobilizzazioni materiali le cui consistenze passano dal 0,08% del 1994 per raddoppiare nel 1996 attestandosi sullo 0,15%.
- Gli immobili presentano invece un trend in leggera flessione. Infatti dal 18,91% del 1994 scendono al 17,33% nel 1995 con una lieve ripresa nel 1996 del 17,67% .

I crediti verso i concessionari, gli iscritti e i crediti diversi, non presentano

interessanti variazioni atteso che la loro composizione risulta costante nel tempo.

Per le passività si rileva che :

- I debiti verso l'Erario e gli enti previdenziali si attestano su una curva discendente che passa dall'1,68% del 1994 all'1,27% del 1995 per posizionarsi sul 0,95% del 1996.
- I debiti verso gli iscritti, le altre passività ed il TFR presentano un trend quasi lineare con un piccolo delta aggiuntivo nel 1995.
- Il fondo rischi ed oneri presenta invece una significativa varianza passando dallo 0,19% del 1994 al 3,78% del 1996.

  Da ultimo, relativamente al patrimonio netto, si nota una leggera flessione dall'84,54% del 1994 all'83,81% del 1996. Tale andamento non deve comunque destare preoccupazioni atteso che la percentuale del fondo rischi pari al 3,78% va aggiunta a quella dell'83,81% dianzi esposta. Pertanto la situazione evolve verso una sostanziale positività attestante all'87,59%.

BENI IMMOBILI E VALORI MOBILIARI

- La consistenza dei beni immobili della Cassa al 31 dicembre 1996 presenta un saldo di lire 662.838.280.658 rivalutato al 31 dicembre 1995 secondo gli indici delle rendite catastali corrispondenti. Risulta ammortizzato per lire 351.431.159.239.Nei confronti del precedente esercizio ha segnato un incremento di lire 99.483.777.657 pari a circa il 18%.

- La consistenza dei valori mobiliari risulta così costituita :

Azioni		159.080.741.625
Titoli Stato reddito fisso		1.099.720.474.114
Titoli Stato reddito variabile		962.361.153.000
Obbligazioni fondiarie		152.409.566.488
Investimenti l.202/91 e l.253/93		275.822.186.000
Totale	£	2.649.394.121.227

Nei confronti del precedente esercizio si è verificato un aumento di lire 436.372.262.390 pari a circa il 20%.

- Le immobilizzazioni tecniche risultano iscritte in bilancio per lire 5.454.287.658.

Nel corso dell'esercizio il Collegio sindacale ha partecipato alle riunioni del Comitato dei delegati e del Consiglio di amministrazione potendo così seguire l'attività della Cassa, ha provveduto alle verifiche periodiche ed ha svolto le funzioni di controllo di competenza constatando la regolare tenuta dei libri e delle scritture contabili e verificando la corrispondenza delle poste di bilancio con i relativi conti.

In conclusione, i sindaci, tenuto conto di quanto sopra esposto, esprimono parere favorevole all'approvazione del rendiconto dell'esercizio 1996 così come predisposto dal Consiglio di amministrazione.

Roma 30/05/1997

Il Collegio Sindacale

PAGINA BIANCA

BILANCIO CONSUNTIVO

ENTRATE	CASSA NAZIONALE DI PREVIDENZA ED ASSISTENZA FORENSE (FONDAZIONE DI DIRITTO PRIVATO - D.M. 28 SETTEMBRE 1995) - RENDICONTO FINANZIARIO 1996										
	CAPITOLO		GESTIONE DI COMPETENZA							DIFFERENZE RISPETTO ALLE PREVISIONI	DIFFERENZE RISPETTO ALLE PREVISIONI
			PREVISIONI				SOMME ACCERTATE				
CODICE	N.	DENOMINAZIONE	INIZIALI	VARIAZIONI IN AUMENTO (7 - 4)	VARIAZIONI IN DIMINUZIONE (4 - 7)	DEFINITIVE (4 + 5 - 6)	RISCOSSE	RIMASTE DA RISCUOTERE (10 - 8)	TOTALI ACCERTATI	IN PIU' (10 - 7)	IN MENO (7 - 10)
1	2	3	4	5	6	7	8	9	10	11	12
		TITOLO 1 - ENTRATE CONTRIBUTIVE									
		CATEGORIA 1 - ALIQUOTE CONTRIBUTIVE A CARICO DATORI LAVORO E/O ISCRITTI									
1.01.001	201	CONTRIBUTI ART. 10 L. 576/80 - AUTOTASSAZIONE	238.000.000.000	0	0	238.000.000.000	135.898.887.474	118.901.112.526	254.800.000.000	16.800.000.000	
1.01.003	203	CONTRIBUTI ART. 11 L. 576/80 - AUTOTASSAZIONE	102.000.000.000	0	0	102.000.000.000	58.064.639.523	51.135.360.477	109.200.000.000	7.200.000.000	0
1.01.011	211	CONTRIBUTI ART 10 L. 576/80 - RUOLI ESATTORIALI	87.800.000.000	0	0	87.800.000.000	57.569.838.213	55.813.676.346	113.383.514.559	25.583.514.559	0
1.01.012	212	CONTRIBUTI ART. 11 L. 576/80 - RUOLI ESATTORIALI	27.600.000.000	0	0	27.600.000.000	18.183.011.380	18.780.601.110	36.963.612.490	9.363.612.490	0
1.01.013	213	CONTRIBUTI DI MATERNITA' - RUOLI ESATTORIALI	5.600.000.000	0	0	5.600.000.000	3.663.313.939	3.805.859.475	7.469.173.414	1.869.173.414	0
1.01.014	214	CONTRIBUTI ARRETRATI - RUOLI ESATTORIALI	43.100.000.000	0	0	43.100.000.000	13.298.592.793	18.685.744.499	31.984.337.292	0	11.115.662.7
1.01.015	215	SANZIONI ED INTERESSI - RUOLI ESATTORIALI	13.000.000.000	0	0	13.000.000.000	2.718.865.821	45.123.201.849	47.842.067.670	34.842.067.670	0
1.01.030	216	CONTRIBUTI A MEZZO RUOLI ESATT.LI - RESIDUI ATTIVI ANNI 1995 E PRECEDENTI	0	0	0	0	0	0	0	0	0
1.01.040	217	CONTRIBUTI PERSONALI CON AUTOTASSAZIONE RESIDUI ATTIVI ANNO 1995	0	0	0	0	0	0	0	0	0
1.01.060	219	CONTRIBUTI DI RISCATTO E RICONGIUNZIONE	6.000.000.000	0	0	6.000.000.000	9.092.694.191	0	9.092.694.191	3.092.694.191	0
1.01.075	222	RECUPERO DI INSOLVENZE CONTRIBUTIVE	0	0	0	0	44.182.480	0	44.182.480	44.182.480	0
1.01.090	230	DEPOSITI DI CANCELLERIA E DI VALORI BOLLATI PRESCRITTI E PROVENTI LEGGE N.59/1979	60.000.000	0	0	60.000.000	291.994.046	0	291.994.046	231.994.046	0

CASSA NAZIONALE DI PREVIDENZA ED ASSISTENZA FORENSE (FONDAZIONE DI DIRITTO PRIVATO - D.M. 28 SETTEMBRE 1995) - RENDICONTO FINANZIARIO 1996

GESTIONE DEI RESIDUI ATTIVI						GESTIONE DI CASSA				TOTALE DEI RESIDUI ATTIVI AL TERMINE DELL'ESERCIZIO
RESIDUI ALL'INIZIO DELL'ESERCIZIO	RISCOSSI	RIMASTI DA RISCUOTERE (16 - 14)	TOTALI (14 + 15)	VARIAZIONI IN + (16 - 13)	VARIAZIONI IN - (13 - 16)	PREVISIONI	RISCOSSIONI (8 + 14)	DIFFERENZE RISPETTO ALLE PREVISIONI IN + (20 - 19)	DIFFERENZE RISPETTO ALLE PREVISIONI IN - (19 - 20)	(9 + 15)
13	14	15	16	17	18	19	20	21	22	23
0	0	0	0	0	0	122.000.000.000	135.898.887.474	13.898.887.474	0	118.901.112.526
0	0	0	0	0	0	53.000.000.000	58.064.639.523	5.064.639.523	0	51.135.360.477
0	0	0	0	0	0	73.730.000.000	57.569.838.213	0	16.160.161.787	55.813.676.346
0	0	0	0	0	0	22.900.000.000	18.183.011.380	0	4.716.988.620	18.780.601.110
0	0	0	0	0	0	4.620.000.000	3.663.313.939	0	956.686.061	3.805.859.475
0	0	0	0	0	0	20.180.000.000	13.298.592.793	0	6.881.407.207	18.685.744.499
0	0	0	0	0	0	4.750.000.000	2.718.865.821	0	2.031.134.179	45.123.201.849
106.017.932.827	91.760.311.494	3.602.205.784	95.362.517.278	0	10.655.415.549	71.000.000.000	91.760.311.494	20.760.311.494	0	3.602.205.784
160.723.379.235	164.767.953.707	0	164.767.953.707	4.044.574.472	0	164.172.508.000	164.767.953.707	595.445.707	0	0
0	0	0	0	0	0	6.000.000.000	9.092.694.191	3.092.694.191	0	0
0	0	0	0	0	0	0	44.182.480	44.182.480	0	0
0	0	0	0	0	0	60.000.000	291.994.046	231.994.046	0	0

ENTRATE	CASSA NAZIONALE DI PREVIDENZA ED ASSISTENZA FORENSE (FONDAZIONE DI DIRITTO PRIVATO - D.M. 28 SETTEMBRE 1995) - RENDICONTO FINANZIARIO 1996										
	CAPITOLO		GESTIONE DI COMPETENZA							DIFFERENZE RISPETTO ALLE PREVISIONI	DIFFERENZE RISPETTO ALLE PREVISIONI
			PREVISIONI				SOMME ACCERTATE				
			INIZIALI	VARIAZIONI		DEFINITIVE	RISCOSSE	RIMASTE DA RISCUOTERE	TOTALI ACCERTATI		
CODICE	N.	DENOMINAZIONE		IN AUMENTO (7 - 4)	IN DIMINUZIONE (4 - 7)	(4 + 5 - 6)		(10 - 8)		IN PIU' (10 - 7)	IN MENO (7 - 10)
1	2	3	4	5	6	7	8	9	10	11	12
1.01.100	233	CONTRIBUTI OGGETTIVI	100.000.000	0	0	100.000.000	196.068.681	0	196.068.681	96.068.681	0
		TOTALE CATEGORIA 1	523.260.000.000	0	0	523.260.000.000	299.022.088.541	312.245.556.282	611.267.644.823	99.123.307.531	11.115.662.708
		CATEGORIA 2 - QUOTE PARTECIPAZ ISCRITTI ALL'ONERE DI SPECIFICHE GESTIONI									
1.02.000	235	QUOTE DI PARTECIPAZIONE DEGLI ISCRITTI ALL'ONERE DI SPECIFICHE GESTIONI	0	0	0	0	0	0	0	0	0
		TOTALE CATEGORIA 2	0	0	0	0	0	0	0	0	0
		TOTALE TITOLO 1	523.260.000.000	0	0	523.260.000.000	299.022.088.541	312.245.556.282	611.267.644.823	99.123.307.531	11.115.662.708
		TITOLO 2 - ENTRATE DERIVANTI DA TRASFERIMENTI CORRENTI									
		CATEGORIA 3 - TRASFERIMENTI DA PARTE DELLO STATO									
2.03.000	240	TRASFERIMENTI DA PARTE DELLO STATO	0	0	0	0	0	0	0	0	0
		TOTALE CATEGORIA 3	0	0	0	0	0	0	0	0	0
		CATEGORIA 4 - TRASFERIMENTI DA PARTE DELLE REGIONI									
2.04.000	245	TRASFERIMENTI DA PARTE DELLE REGIONI	0	0	0	0	0	0	0	0	0
		TOTALE CATEGORIA 4	0	0	0	0	0	0	0	0	0
		CATEGORIA 5 - TRASFERIMENTI DA PARTE DEI COMUNI E DELLE PROVINCE									
2.05.000	250	TRASFERIMENTI DA PARTE DEI COMUNI E DELLE PROVINCE	0	0	0	0	0	0	0	0	0

CASSA NAZIONALE DI PREVIDENZA ED ASSISTENZA FORENSE (FONDAZIONE DI DIRITTO PRIVATO - D.M. 28 SETTEMBRE 1995) - RENDICONTO FINANZIARIO 1996

GESTIONE DEI RESIDUI ATTIVI						GESTIONE DI CASSA				TOTALE DEI RESIDUI ATTIVI AL TERMINE DELL'ESERCIZIO
RESIDUI ALL'INIZIO DELL'ESERCIZIO	RISCOSSI	RIMASTI DA RISCUOTERE (16 - 14)	TOTALI (14 + 15)	VARIAZIONI		PREVISIONI	RISCOSSIONI (8 + 14)	DIFFERENZE RISPETTO ALLE PREVISIONI		
				IN + (16 - 13)	IN - (13 - 16)			IN + (20 - 19)	IN - (19 - 20)	(9 + 15)
13	14	15	16	17	18	19	20	21	22	23
0	0	0	0	0	0	100.000.000	196.068.681	96.068.681	0	0
266.741.312.062	256.528.265.201	3.602.205.784	260.130.470.985	4.044.574.472	10.655.415.549	542.512.508.000	555.550.353.742	43.784.223.596	30.746.377.854	315.847.762.066
0	0	0	0	0	0	0	0	0	0	0
0	0	0	0	0	0	0	0	0	0	0
266.741.312.062	256.528.265.201	3.602.205.784	260.130.470.985	4.044.574.472	10.655.415.549	542.512.508.000	555.550.353.742	43.784.223.596	30.746.377.854	315.847.762.066
0	0	0	0	0	0	0	0	0	0	0
0	0	0	0	0	0	0	0	0	0	0
0	0	0	0	0	0	0	0	0	0	0
0	0	0	0	0	0	0	0	0	0	0
0	0	0	0	0	0	0	0	0	0	0

ENTRATE	CASSA NAZIONALE DI PREVIDENZA ED ASSISTENZA FORENSE (FONDAZIONE DI DIRITTO PRIVATO - D.M. 28 SETTEMBRE 1995) - RENDICONTO FINANZIARIO 1996										
	CAPITOLO		GESTIONE DI COMPETENZA							DIFFERENZE RISPETTO ALLE PREVISIONI	DIFFERENZE RISPETTO ALLE PREVISIONI
			PREVISIONI				SOMME ACCERTATE				
CODICE	N.	DENOMINAZIONE	INIZIALI	VARIAZIONI IN AUMENTO (7 - 4)	VARIAZIONI IN DIMINUZIONE (4 - 7)	DEFINITIVE (4 + 5 - 6)	RISCOSSE	RIMASTE DA RISCUOTERE (10 - 8)	TOTALI ACCERTATI	IN PIU' (10 - 7)	IN MENO (7 - 10)
1	2	3	4	5	6	7	8	9	10	11	12
		TOTALE CATEGORIA 5	0	0	0	0	0	0	0	0	0
		CATEGORIA 6 - TRASFERIMENTI DA PARTE DI ALTRI ENTI									
2.06.000	255	TRASFERIMENTI DA PARTE DI ALTRI ENTI DEL SETTORE PUBBLICO	0	0	0	0	0	0	0	0	0
		TOTALE CATEGORIA 6	0	0	0	0	0	0	0	0	0
		TOTALE TITOLO 2	0	0	0	0	0	0	0	0	0
		TITOLO 3 - ALTRE ENTRATE									
		CATEGORIA 7 - ENTRATE DERIVANTI DALLA VENDITA DI BENI O DA PRESTAZ.SERVIZI									
3.07.000	260	REALIZZI PER CESSIONI DI MATERIALE FUORI USO	0	0	0	0	0	0	0	0	0
		TOTALE CATEGORIA 7	0	0	0	0	0	0	0	0	0
		CATEGORIA 8 - REDDITI E PROVENTI PATRIMONIALI									
3.08.000	400	AFFITTI DI IMMOBILI	21.200.000.000	0	0	21.200.000.000	20.649.179.690	3.715.580.463	24.364.760.153	3.164.760.153	0
3.08.008	404	INTERESSI SU VALORI OBBLIGAZIONARI	0	9.424.000.000	0	9.424.000.000	4.771.154.831	4.446.781.490	9.217.936.321	0	206.063.679
3.08.010	405	INTERESSI SU VALORI MOBILIARI DELLO STATO	204.000.000.000	0	9.424.000.000	194.576.000.000	134.616.621.427	48.455.037.637	183.071.659.064	0	11.504.340.936
3.08.012	406	INTERESSI SU IMPIEGHI A BREVE TERMINE	16.000.000.000	0	0	16.000.000.000	9.827.232.956	4.955.073	9.832.188.029	0	6.167.811.971
3.08.014	407	DIVIDENDI AZIONARI	2.473.000.000	1.352.000.000	0	3.825.000.000	3.824.965.300	0	3.824.965.300	0	34.700

CASSA NAZIONALE DI PREVIDENZA ED ASSISTENZA FORENSE (FONDAZIONE DI DIRITTO PRIVATO - D.M. 28 SETTEMBRE 1995) - RENDICONTO FINANZIARIO 1996										
GESTIONE DEI RESIDUI ATTIVI						GESTIONE DI CASSA				TOTALE DEI RESIDUI ATTIVI AL TERMINE DELL'ESERCIZIO
RESIDUI ALL'INIZIO DELL'ESERCIZIO	RISCOSSI	RIMASTI DA RISCUOTERE (16 - 14)	TOTALI (14 + 15)	VARIAZIONI		PREVISIONI	RISCOSSIONI (8 + 14)	DIFFERENZE RISPETTO ALLE PREVISIONI		
				IN + (16 - 13)	IN - (13 - 16)			IN + (20 - 19)	IN - (19 - 20)	(9 + 15)
13	14	15	16	17	18	19	20	21	22	23
0	0	0	0	0	0	0	0	0	0	0
0	0	0	0	0	0	0	0	0	0	0
0	0	0	0	0	0	0	0	0	0	0
0	0	0	0	0	0	0	0	0	0	0
0	0	0	0	0	0	0	0	0	0	0
0	0	0	0	0	0	0	0	0	0	0
4.221.903.525	2.779.979.129	1.372.767.028	4.152.746.157	0	69.157.368	21.200.000.000	23.429.158.819	2.229.158.819	0	5.088.347.491
4.618.845.141	4.618.845.141	0	4.618.845.141	0	0	9.424.000.000	9.389.999.972	0	34.000.028	4.446.781.490
35.129.306.627	35.129.306.627	0	35.129.306.627	0	0	190.576.000.000	169.745.928.054	0	20.830.071.946	48.455.037.637
472.772.273	472.772.273	0	472.772.273	0	0	16.000.000.000	10.300.005.229	0	5.699.994.771	4.955.073
0	0	0	0	0	0	3.825.000.000	3.824.965.300	0	34.700	0

ENTRATE	CASSA NAZIONALE DI PREVIDENZA ED ASSISTENZA FORENSE (FONDAZIONE DI DIRITTO PRIVATO - D.M. 28 SETTEMBRE 1995) - RENDICONTO FINANZIARIO 1996										
	CAPITOLO		GESTIONE DI COMPETENZA							DIFFERENZE RISPETTO ALLE PREVISIONI	DIFFERENZE RISPETTO ALLE PREVISIONI
			PREVISIONI				SOMME ACCERTATE				
			INIZIALI	VARIAZIONI		DEFINITIVE	RISCOSSE	RIMASTE DA RISCUOTERE	TOTALI ACCERTATI		
CODICE	N.	DENOMINAZIONE		IN AUMENTO (7 - 4)	IN DIMINUZIONE (4 - 7)	(4 + 5 - 6)		(10 - 8)		IN PIU' (10 - 7)	IN MENO (7 - 10)
1	2	3	4	5	6	7	8	9	10	11	12
3.08.020	410	INTERESSI ATTIVI SU DEPOSITI E CONTI CORRENTI	26.000.000.000	0	24.400.000.000	1.600.000.000	892.035.216	221.178.133	1.113.213.349	0	486.786.651
3.08.025	413	INTERESSI ATTIVI SU DEPOSITI PRESSO MINISTERO DEL TESORO (EX ARTT. 15 LEGGE 202/91 E 12 LEGGE 243/93)	0	18.150.000.000	0	18.150.000.000	0	18.228.136.740	18.228.136.740	78.136.740	0
3.08.030	415	PLUS-VALORE SU TITOLI	2.800.000.000	107.200.000.000	0	110.000.000.000	140.011.624.977	0	140.011.624.977	30.011.624.977	0
3.08.035	416	PLUS-VALORE SU IMMOBILI	0	0	0	0	0	0	0	0	0
3.08.050	425	INTERESSI SU PRESTITI AL PERSONALE	50.000.000	0	0	50.000.000	43.613.994	0	43.613.994	0	6.386.006
3.08.060	430	INTERESSI SU MUTUI AL PERSONALE	30.000.000	0	0	30.000.000	14.510.788	0	14.510.788	0	15.489.212
		TOTALE CATEGORIA 8	272.553.000.000	136.126.000.000	33.824.000.000	374.855.000.000	314.650.939.179	75.071.669.536	389.722.608.715	33.254.521.870	18.386.913.155
		CATEGORIA 9 - POSTE CORRETTIVE E COMPENSATIVE DI SPESE CORRENTI									
3.09.000	450	RECUPERI E RIMBORSI DIVERSI	100.000.000	0	0	100.000.000	309.423.924	96.108.910	405.532.834	305.532.834	0
3.09.005	451	RECUPERI SPESE PORTIERATO (90% CAPP.U220-230)	1.048.000.000	0	0	1.048.000.000	694.410.112	179.212.907	873.623.019	0	174.376.981
3.09.010	455	ASSEGNI DI PENSIONE RESTITUITI	1.800.000.000	0	0	1.800.000.000	1.853.910.852	0	1.853.910.852	53.910.852	0
3.09.030	470	RECUPERO MAGGIORAZIONI PENSIONATI EX-COMBATTENTI (LEGGE 140/1986)	1.000.000.000	0	0	1.000.000.000	7.263.307	1.073.321.482	1.080.584.789	80.584.789	0
		TOTALE CATEGORIA 9	3.948.000.000	0	0	3.948.000.000	2.865.008.195	1.348.643.299	4.213.651.494	440.028.675	174.376.981
		CATEGORIA 10 - ENTRATE NON CLASSIFICABILI IN ALTRE VOCI									
3.10.000	500	ENTRATE EVENTUALI	100.000.000	0	0	100.000.000	293.905.413	0	293.905.413	193.905.413	0

CASSA NAZIONALE DI PREVIDENZA ED ASSISTENZA FORENSE (FONDAZIONE DI DIRITTO PRIVATO - D.M. 28 SETTEMBRE 1995) - RENDICONTO FINANZIARIO 1996

GESTIONE DEI RESIDUI ATTIVI						GESTIONE DI CASSA				TOTALE DEI RESIDUI ATTIVI AL TERMINE DELL'ESERCIZIO
DUI IZIO RCIZIO	RISCOSSI	RIMASTI DA RISCUOTERE (16 - 14)	TOTALI (14 + 15)	VARIAZIONI IN + (16 - 13)	VARIAZIONI IN - (13 - 16)	PREVISIONI	RISCOSSIONI (8 + 14)	DIFFERENZE RISPETTO ALLE PREVISIONI IN + (20 - 19)	DIFFERENZE RISPETTO ALLE PREVISIONI IN - (19 - 20)	(9 + 15)
)	14	15	16	17	18	19	20	21	22	23
.759.828	18.797.759.828	0	18.797.759.828	0	0	20.000.000.000	19.689.795.044	0	310.204.956	221.178.133
0	0	0	0	0	0	0	0	0	0	18.228.136.740
0	0	0	0	0	0	110.000.000.000	140.011.624.977	30.011.624.977	0	0
0	0	0	0	0	0	0	0	0	0	0
0	0	0	0	0	0	50.000.000	43.613.994	0	6.386.006	0
0	0	0	0	0	0	30.000.000	14.510.788	0	15.489.212	0
.587.394	61.798.662.998	1.372.767.028	63.171.430.026	0	69.157.368	371.105.000.000	376.449.602.177	32.240.783.796	26.896.181.619	76.444.436.564
.398.605	0	588.398.605	588.398.605	0	0	100.000.000	309.423.924	209.423.924	0	684.507.515
.506.602	144.667.327	246.067.618	390.734.945	0	4.771.657	1.048.000.000	839.077.439	0	208.922.561	425.280.525
0	0	0	0	0	0	1.800.000.000	1.853.910.852	53.910.852	0	0
).231.798	1.170.231.798	0	1.170.231.798	0	0	1.000.000.000	1.177.495.105	177.495.105	0	1.073.321.482
.137.005	1.314.899.125	834.466.223	2.149.365.348	0	4.771.657	3.948.000.000	4.179.907.320	440.829.881	208.922.561	2.183.109.522
0	0	0	0	0	0	100.000.000	293.905.413	193.905.413	0	0

ENTRATE	CASSA NAZIONALE DI PREVIDENZA ED ASSISTENZA FORENSE (FONDAZIONE DI DIRITTO PRIVATO - D.M. 28 SETTEMBRE 1995) - RENDICONTO FINANZIARIO 1996										
	CAPITOLO		GESTIONE DI COMPETENZA							DIFFERENZE RISPETTO ALLE PREVISIONI	DIFFEREN RISPETTO PREVISIO
			PREVISIONI				SOMME ACCERTATE				
			INIZIALI	VARIAZIONI		DEFINITIVE	RISCOSSE	RIMASTE DA RISCUOTERE	TOTALI ACCERTATI		
CODICE	N.	DENOMINAZIONE		IN AUMENTO (7 - 4)	IN DIMINUZIONE (4 - 7)	(4 + 5 - 6)		(10 - 8)		IN PIU' (10 - 7)	IN MEN (7 - 1
1	2	3	4	5	6	7	8	9	10	11	12
		TOTALE CATEGORIA 10	100.000.000	0	0	100.000.000	293.905.413	0	293.905.413	193.905.413	
		TOTALE TITOLO 3	276.601.000.000	136.126.000.000	33.824.000.000	378.903.000.000	317.809.852.787	76.420.312.835	394.230.165.622	33.888.455.758	18.561.25
		TOTALE ENTRATE CORRENTI	799.861.000.000	136.126.000.000	33.824.000.000	902.163.000.000	616.831.941.328	388.665.869.117	1005.497.810.445	133.011.763.289	29.676.95
		TITOLO 4 - ENTRATE PER ALIENAZIONE DI BENI PATRIMONIALI E RISC. CREDITI									
		CATEGORIA 11 - ALIENAZIONI DI IMMOBILI E DIRITTI REALI									
4.11.000	700	ALIENAZIONE D'IMMOBILI E DIRITTI REALI	0	0	0	0	0	0	0	0	
		TOTALE CATEGORIA 11	0	0	0	0	0	0	0	0	
		CATEGORIA 12 - ALIENAZIONE DI IMMOBILIZZAZIONI TECNICHE									
4.12.000	810	ALIENAZIONE D'IMMOBILIZZAZIONI TECNICHE	0	0	0	0	1.500.000	0	1.500.000	1.500.000	
		TOTALE CATEGORIA 12	0	0	0	0	1.500.000	0	1.500.000	1.500,000	
		CATEGORIA 13 - REALIZZO DI VALORI MOBILIARI									
4.13.000	900	REALIZZI DI VALORI MOBILIARI	348.600.000.000	2200.000.000.000	0	2548.600.000.000	2445.525.801.035	0	2445.525.801.035	0	103.074.1
4.13.050	905	RIMBORSI DI IMPIEGHI A BREVE TERMINE	1000.000.000.000	0	0	1000.000.000.000	453.856.812.042	9.999.132.624	463.855.944.666	0	536.144.0
4.13.101	910	SMOBILIZZO CAPITALE INVESTITO EX ARTT.15 LEGGE 202/91 E 12 LEGGE 243/93	33.503.000.000	0	0	33.503.000.000	33.503.000.000	0	33.503.000.000	0	
		TOTALE CATEGORIA 13	1382.103.000.000	2200.000.000.000	0	3582.103.000.000	2932.885.613.077	9.999.132.624	2942.884.745.701	0	639.218.2

CASSA NAZIONALE DI PREVIDENZA ED ASSISTENZA FORENSE (FONDAZIONE DI DIRITTO PRIVATO - D.M. 28 SETTEMBRE 1995) - RENDICONTO FINANZIARIO 1996

GESTIONE DEI RESIDUI ATTIVI						GESTIONE DI CASSA				TOTALE DEI RESIDUI ATTIVI AL TERMINE DELL'ESERCIZIO
RESIDUI ALL'INIZIO DELL'ESERCIZIO	RISCOSSI	RIMASTI DA RISCUOTERE (16 - 14)	TOTALI (14 + 15)	VARIAZIONI IN + (16 - 13)	VARIAZIONI IN - (13 - 16)	PREVISIONI	RISCOSSIONI (8 + 14)	DIFFERENZE RISPETTO ALLE PREVISIONI IN + (20 - 19)	DIFFERENZE RISPETTO ALLE PREVISIONI IN - (19 - 20)	(9 + 15)
13	14	15	16	17	18	19	20	21	22	23
0	0	0	0	0	0	100.000.000	293.905.413	193.905.413	0	0
65.394.724.399	63.113.562.123	2.207.233.251	65.320.795.374	0	73.929.025	375.153.000.000	380.923.414.910	32.875.519.090	27.105.104.180	78.627.546.086
332.136.036.461	319.641.827.324	5.809.439.035	325.451.266.359	4.044.574.472	10.729.344.574	917.665.508.000	936.473.768.652	76.659.742.686	57.851.482.034	394.475.308.152
0	0	0	0	0	0	0	0	0	0	0
0	0	0	0	0	0	0	0	0	0	0
0	0	0	0	0	0	0	1.500.000	1.500.000	0	0
0	0	0	0	0	0	0	1.500.000	1.500.000	0	0
0	0	0	0	0	0	2548.600.000.000	2445.525.801.035	0	103.074.198.965	0
94.461.258.978	94.461.258.978	0	94.461.258.978	0	0	1000.000.000.000	548.318.071.020	0	451.681.928.980	9.999.132.624
0	0	0	0	0	0	33.503.000.000	33.503.000.000	0	0	0
94.461.258.978	94.461.258.978	0	94.461.258.978	0	0	3582.103.000.000	3027.346.872.055	0	554.756.127.945	9.999.132.624

ENTRATE	CASSA NAZIONALE DI PREVIDENZA ED ASSISTENZA FORENSE (FONDAZIONE DI DIRITTO PRIVATO - D.M. 28 SETTEMBRE 1995) - RENDICONTO FINANZIARIO 1996										
	CAPITOLO		GESTIONE DI COMPETENZA							DIFFERENZE RISPETTO ALLE PREVISIONI	DIFFERENZE RISPETTO ALLE PREVISIONI
			PREVISIONI				SOMME ACCERTATE				
			INIZIALI	VARIAZIONI		DEFINITIVE	RISCOSSE	RIMASTE DA RISCUOTERE	TOTALI ACCERTATI		
CODICE	N.	DENOMINAZIONE		IN AUMENTO (7 - 4)	IN DIMINUZIONE (4 - 7)	(4 + 5 - 6)		(10 - 8)		IN PIU' (10 - 7)	IN MENO (7 - 10)
1	2	3	4	5	6	7	8	9	10	11	12
		CATEGORIA 14 - RISCOSSIONI DI CREDITI ED ANTICIPAZIONI									
4.14.000	1100	RIMBORSI DI ANTICIPAZIONI VARIE	0	0	0	0	0	0	0	0	0
4.14.010	1105	RITIRI DI DEPOSITI A CAUZIONE PRESSO TERZI	0	0	0	0	0	0	0	0	0
4.14.020	1110	RISCOSSIONE CREDITI DIVERSI	0	0	0	0	0	170.795.085	170.795.085	170.795.085	0
4.14.030	1115	PRELEVAMENTO DA DEPOSITI (MACCHINA AFFRANCATRICE, FONDO INDENNITA' ANZIANITA' E BUONI PASTO)	1.400.000.000	1.076.000.000	0	2.476.000.000	1.431.813.990	0	1.431.813.990	0	1.044.186.010
4.14.040	1120	RIMBORSI DI PRESTITI AL PERSONALE	500.000.000	0	0	500.000.000	6.666.717	35.333.283	42.000.000	0	458.000.000
4.14.050	1121	AMMORTAMENTO MUTUI AL PERSONALE	200.000.000	0	0	200.000.000	0	0	0	0	200.000.000
		TOTALE CATEGORIA 14	2.100.000.000	1.076.000.000	0	3.176.000.000	1.438.480.707	206.128.368	1.644.609.075	170.795.085	1.702.186.010
		TOTALE TITOLO 4	1384.203.000.000	2201.076.000.000	0	3585.279.000.000	2934.325.593.784	10.205.260.992	2944.530.854.776	172.295.085	640.920.440.309
		TITOLO 5 - ENTRATE DERIVANTI DA TRASFERIMENTI IN CONTO CAPITALE									
		CATEGORIA 15 - TRASFERIMENTI DELLO STATO									
5.15.000	1122	TRASFERIMENTI DELLO STATO	0	0	0	0	0	0	0	0	0
		TOTALE CATEGORIA 15	0	0	0	0	0	0	0	0	0
		CATEGORIA 16 - TRASFERIMENTI DELLE REGIONI									
5.16.000	1125	TRASFERIMENTI DELLE REGIONI	0	0	0	0	0	0	0	0	0
		TOTALE CATEGORIA 16	0	0	0	0	0	0	0	0	0

CASSA NAZIONALE DI PREVIDENZA ED ASSISTENZA FORENSE (FONDAZIONE DI DIRITTO PRIVATO - D.M. 28 SETTEMBRE 1995) - RENDICONTO FINANZIARIO 1996

GESTIONE DEI RESIDUI ATTIVI						GESTIONE DI CASSA				TOTALE DEI RESIDUI ATTIVI AL TERMINE DELL'ESERCIZIO
RESIDUI ALL'INIZIO DELL'ESERCIZIO	RISCOSSI	RIMASTI DA RISCUOTERE (16 - 14)	TOTALI (14 + 15)	VARIAZIONI		PREVISIONI	RISCOSSIONI (8 + 14)	DIFFERENZE RISPETTO ALLE PREVISIONI		(9 + 15)
				IN + (16 - 13)	IN - (13 - 16)			IN + (20 - 19)	IN - (19 - 20)	
13	14	15	16	17	18	19	20	21	22	23
0	0	0	0	0	0	0	0	0	0	0
0	0	0	0	0	0	0	0	0	0	0
0	0	0	0	0	0	0	0	0	0	170.795.085
84.120.935	84.120.935	0	84.120.935	0	0	2.476.000.000	1.515.934.925	0	960.065.075	0
585.725.262	203.291.190	382.434.072	585.725.262	0	0	500.000.000	209.957.907	0	290.042.093	417.767.355
195.952.342	4.891.837	191.060.505	195.952.342	0	0	20.000.000	4.891.837	0	15.108.163	191.060.505
865.798.539	292.303.962	573.494.577	865.798.539	0	0	2.996.000.000	1.730.784.669	0	1.265.215.331	779.622.945
95.327.057.517	94.753.562.940	573.494.577	95.327.057.517	0	0	3585.099.000.000	3029.079.156.724	1.500.000	556.021.343.276	10.778.755.569
0	0	0	0	0	0	0	0	0	0	0
0	0	0	0	0	0	0	0	0	0	0
0	0	0	0	0	0	0	0	0	0	0
0	0	0	0	0	0	0	0	0	0	0

ENTRATE	CASSA NAZIONALE DI PREVIDENZA ED ASSISTENZA FORENSE (FONDAZIONE DI DIRITTO PRIVATO - D.M. 28 SETTEMBRE 1995) - RENDICONTO FINANZIARIO 1996										
	CAPITOLO		GESTIONE DI COMPETENZA							DIFFERENZE RISPETTO ALLE PREVISIONI	DIFFERENZE RISPETTO ALLE PREVISIONI
			PREVISIONI				SOMME ACCERTATE				
			INIZIALI	VARIAZIONI		DEFINITIVE	RISCOSSE	RIMASTE DA RISCUOTERE	TOTALI ACCERTATI		
CODICE	N.	DENOMINAZIONE		IN AUMENTO (7 - 4)	IN DIMINUZIONE (4 - 7)	(4 + 5 - 6)		(10 - 8)		IN PIU' (10 - 7)	IN MENO (7 - 10)
1	2	3	4	5	6	7	8	9	10	11	12
		CATEGORIA 17 - TRASFERIMENTI DA COMUNI E PROVINCE									
5.17.000	1130	TRASFERIMENTI DA COMUNI E PROVINCE	0	0	0	0	0	0	0	0	0
		TOTALE CATEGORIA 17	0	0	0	0	0	0	0	0	0
		CATEGORIA 18 - TRASFERIMENTI DA ALTRI ENTI									
5.18.000	1135	TRASFERIMENTI DA ALTRI ENTI DEL SETTORE PUBBLICO	0	0	0	0	0	0	0	0	0
		TOTALE CATEGORIA 18	0	0	0	0	0	0	0	0	0
		TOTALE TITOLO 5	0	0	0	0	0	0	0	0	0
		TITOLO 6 - ACCENSIONE PRESTITI									
		CATEGORIA 19 - ASSUNZIONI DI MUTUI									
6.19.000	1200	ASSUNZIONI DI MUTUI	0	0	0	0	0	0	0	0	0
		TOTALE CATEGORIA 19	0	0	0	0	0	0	0	0	0
		CATEGORIA 20 - ASSUNZIONI DI ALTRI DEBITI FINANZIARI									
6.20.000	1215	ASSUNZIONE DI ALTRI DEBITI FINANZIARI	0	0	0	0	0	0	0	0	0
		TOTALE CATEGORIA 20	0	0	0	0	0	0	0	0	0

CASSA NAZIONALE DI PREVIDENZA ED ASSISTENZA FORENSE (FONDAZIONE DI DIRITTO PRIVATO - D.M. 28 SETTEMBRE 1995) - RENDICONTO FINANZIARIO 1996										
GESTIONE DEI RESIDUI ATTIVI						GESTIONE DI CASSA				TOTALE DEI RESIDUI ATTIVI AL TERMINE DELL'ESERCIZIO
RESIDUI ALL'INIZIO DELL'ESERCIZIO	RISCOSSI	RIMASTI DA RISCUOTERE (16 - 14)	TOTALI (14 + 15)	VARIAZIONI		PREVISIONI	RISCOSSIONI (8 + 16)	DIFFERENZE RISPETTO ALLE PREVISIONI		
				IN + (16 - 13)	IN - (13 - 16)			IN + (20 - 19)	IN - (19 - 20)	(9 + 15)
13	14	15	16	17	18	19	20	21	22	23
0	0	0	0	0	0	0	0	0	0	0
0	0	0	0	0	0	0	0	0	0	0
0	0	0	0	0	0	0	0	0	0	0
0	0	0	0	0	0	0	0	0	0	0
0	0	0	0	0	0	0	0	0	0	0
0	0	0	0	0	0	0	0	0	0	0
0	0	0	0	0	0	0	0	0	0	0
0	0	0	0	0	0	0	0	0	0	0
0	0	0	0	0	0	0	0	0	0	0

ENTRATE	CASSA NAZIONALE DI PREVIDENZA ED ASSISTENZA FORENSE (FONDAZIONE DI DIRITTO PRIVATO - D.M. 28 SETTEMBRE 1995) - RENDICONTO FINANZIARIO 1996										
	CAPITOLO		GESTIONE DI COMPETENZA							DIFFERENZE RISPETTO ALLE PREVISIONI	DIFFERENZE RISPETTO ALLE PREVISIONI
			PREVISIONI				SOMME ACCERTATE				
			INIZIALI	VARIAZIONI		DEFINITIVE	RISCOSSE	RIMASTE DA RISCUOTERE	TOTALI ACCERTATI		
CODICE	N.	DENOMINAZIONE		IN AUMENTO (7 - 4)	IN DIMINUZIONE (4 - 7)	(4 + 5 - 6)		(10 - 8)		IN PIU' (10 - 7)	IN MENO (7 - 10)
1	2	3	4	5	6	7	8	9	10	11	12
		CATEGORIA 21 - EMISSIONE DI OBBLIGAZIONI									
6.21.000	1220	EMISSIONE DI OBBLIGAZIONI	0	0	0	0	0	0	0	0	0
		TOTALE CATEGORIA 21	0	0	0	0	0	0	0	0	0
		TOTALE TITOLO 6	0	0	0	0	0	0	0	0	0
		TOTALE ENTRATE IN CONTO CAPITALE	1384.203.000.000	2201.076.000.000	0	3585.279.000.000	2934.325.593.784	10.205.260.992	2944.530.854.776	172.295.085	640.920.440.309
		TITOLO 7 - PARTITE DI GIRO									
		CATEGORIA 22 - ENTRATE AVENTI NATURA DI PARTITE DI GIRO									
7.22.000	1300	RITENUTE ERARIALI COD. 1001	52.000.000.000	0	0	52.000.000.000	67.676.226.233	0	67.676.226.233	15.676.226.233	0
7.22.005	1301	RITENUTE ERARIALI COD. 1004	20.000.000	0	0	20.000.000	5.269.009	0	5.269.009	0	14.730.991
7.22.007	1303	RITENUTE ERARIALI COD. 1012 (TRATTAMENTO FINE RAPPORTO LAVORO DIPENDENTI)	80.000.000	0	0	80.000.000	76.277.616	0	76.277.616	0	3.722.384
7.22.010	1305	RITENUTE ERARIALI COD. 1002	2.500.000.000	0	0	2.500.000.000	1.957.891.740	0	1.957.891.740	0	542.108.260
7.22.012	1306	CONGUAGLI IRPEF/ILOR MOD 730 PENSIONATI	70.000.000	0	0	70.000.000	240.101.855	0	240.101.855	170.101.855	0
7.22.014	1307	CONGUAGLI IRPEF/ILOR MOD 730 DIPENDENTI	20.000.000	0	0	20.000.000	43.910.000	0	43.910.000	23.910.000	0
7.22.016	1308	CONGUAGLI SSN MOD 730 PENSIONATI	7.000.000	0	0	7.000.000	38.287.145	0	38.287.145	31.287.145	0
7.22.018	1309	CONGUAGLI SSN MOD 730 DIPENDENTI	3.000.000	0	0	3.000.000	147.000	0	147.000	0	2.853.000
7.22.020	1310	RITENUTE ERARIALI COD. 1030	100.000.000	0	0	100.000.000	565.065	0	565.065	0	99.434.935
7.22.025	1313	RITENUTE ERARIALI COD. 1038 (COMPETENZE GESTORI IMMOBILI)	89.000.000	0	0	89.000.000	18.151.952	0	18.151.952	0	70.848.048

CASSA NAZIONALE DI PREVIDENZA ED ASSISTENZA FORENSE (FONDAZIONE DI DIRITTO PRIVATO - D.M. 28 SETTEMBRE 1995) - RENDICONTO FINANZIARIO 1996										
GESTIONE DEI RESIDUI ATTIVI						GESTIONE DI CASSA				TOTALE DEI RESIDUI ATTIVI AL TERMINE DELL'ESERCIZIO
RESIDUI ALL'INIZIO DELL'ESERCIZIO	RISCOSSI	RIMASTI DA RISCUOTERE (16 - 14)	TOTALI (14 + 15)	VARIAZIONI		PREVISIONI	RISCOSSIONI (8 + 14)	DIFFERENZE RISPETTO ALLE PREVISIONI		
				IN + (16 - 13)	IN - (13 - 16)			IN + (20 - 19)	IN - (19 - 20)	(9 + 15)
13	14	15	16	17	18	19	20	21	22	23
0	0	0	0	0	0	0	0	0	0	0
0	0	0	0	0	0	0	0	0	0	0
0	0	0	0	0	0	0	0	0	0	0
95.327.057.517	94.753.562.940	573.494.577	95.327.057.517	0	0	3585.099.000.000	3029.079.156.724	1.500.000	556.021.343.276	10.778.755.569
377.819	377.819	0	377.819	0	0	52.000.000.000	67.676.604.052	15.676.604.052	0	0
0	0	0	0	0	0	20.000.000	5.269.009	0	14.730.991	0
0	0	0	0	0	0	80.000.000	76.277.616	0	3.722.384	0
0	0	0	0	0	0	2.500.000.000	1.957.891.740	0	542.108.260	0
0	0	0	0	0	0	70.000.000	240.101.855	170.101.855	0	0
0	0	0	0	0	0	20.000.000	43.910.000	23.910.000	0	0
0	0	0	0	0	0	7.000.000	38.287.145	31.287.145	0	0
0	0	0	0	0	0	3.000.000	147.000	0	2.853.000	0
0	0	0	0	0	0	100.000.000	565.065	0	99.434.935	0
0	0	0	0	0	0	89.000.000	18.151.952	0	70.848.048	0

ENTRATE	CASSA NAZIONALE DI PREVIDENZA ED ASSISTENZA FORENSE (FONDAZIONE DI DIRITTO PRIVATO - D.M. 28 SETTEMBRE 1995) - RENDICONTO FINANZIARIO 1996										
	CAPITOLO		GESTIONE DI COMPETENZA							DIFFERENZE RISPETTO ALLE PREVISIONI	DIFFERENZE RISPETTO ALLE PREVISIONI
			PREVISIONI				SOMME ACCERTATE				
			INIZIALI	VARIAZIONI		DEFINITIVE	RISCOSSE	RIMASTE DA RISCUOTERE	TOTALI ACCERTATI		
CODICE	N.	DENOMINAZIONE		IN AUMENTO (7 - 4)	IN DIMINUZIONE (4 - 7)	(4 + 5 - 6)		(10 - 8)		IN PIU' (10 - 7)	IN MENO (7 - 10)
1	2	3	4	5	6	7	8	9	10	11	12
7.22.030	1315	RITENUTE ERARIALI COD. 1040	1.500.000.000	0	0	1.500.000.000	2.062.450.719	0	2.062.450.719	562.450.719	0
7.22.035	1318	RITENUTE ERARIALI COD. 1044 (INDENNITA' PERDITA AVVIAMENTO COMMERCIALE - 15%)	23.000.000	0	0	23.000.000	0	0	0	0	23.000.000
7.22.040	1320	RITENUTE PREVIDENZIALI E ASSISTENZIALI AGLI IMPIEGATI	1.220.000.000	0	0	1.220.000.000	929.854.171	0	929.854.171	0	290.145.829
7.22.050	1325	RITENUTE PREVIDENZIALI E ASSISTENZIALI AI PORTIERI	82.000.000	0	0	82.000.000	68.091.286	61.882	68.153.168	0	13.846.832
7.22.060	1330	DEPOSITI CAUZIONALI LOCATARI	500.000.000	0	0	500.000.000	4.409.806.554	0	4.409.806.554	3.909.806.554	0
7.22.070	1335	TRATTENUTE PER CONTO TERZI	300.000.000	0	0	300.000.000	238.060.868	0	238.060.868	0	61.939.132
7.22.080	1345	RIVALSA SERVIZI GESTIONE IMMOBILIARE	2.500.000.000	0	0	2.500.000.000	1.872.425.161	1.031.885.457	2.904.310.618	404.310.618	0
7.22.090	1350	PARTITE IN CONTO SOSPESO	0	0	0	0	242.307.252.929	12.821.634.023	255.128.886.952	255.128.886.952	0
7.22.100	1355	RIMBORSI DI SOMME PAGATE PER CONTO TERZI	20.000.000	0	0	20.000.000	29.171.565	2.140.000	31.311.565	11.311.565	0
7.22.110	1360	RECUPERI DI ANTICIPAZIONI VARIE - CASSIERE	20.000.000	0	0	20.000.000	105.615.750	11.987.350	117.603.100	97.603.100	0
		TOTALE CATEGORIA 22	61.054.000.000	0	0	61.054.000.000	322.079.556.618	13.867.708.712	335.947.265.330	276.015.894.741	1.122.629.411
		TOTALE TITOLO 7	61.054.000.000	0	0	61.054.000.000	322.079.556.618	13.867.708.712	335.947.265.330	276.015.894.741	1.122.629.411

CASSA NAZIONALE DI PREVIDENZA ED ASSISTENZA FORENSE (FONDAZIONE DI DIRITTO PRIVATO - D.M. 28 SETTEMBRE 1995) - RENDICONTO FINANZIARIO 1996										
GESTIONE DEI RESIDUI ATTIVI						GESTIONE DI CASSA				TOTALE DEI RESIDUI ATTIVI AL TERMINE DELL'ESERCIZIO
RESIDUI ALL'INIZIO DELL'ESERCIZIO	RISCOSSI	RIMASTI DA RISCUOTERE (16 - 14)	TOTALI (14 + 15)	VARIAZIONI		PREVISIONI	RISCOSSIONI (8 + 14)	DIFFERENZE RISPETTO ALLE PREVISIONI		
				IN + (16 - 13)	IN - (13 - 16)			IN + (20 - 19)	IN - (19 - 20)	(9 + 15)
13	14	15	16	17	18	19	20	21	22	23
0	0	0	0	0	0	1.500.000.000	2.062.450.719	562.450.719	0	0
0	0	0	0	0	0	23.000.000	0	0	23.000.000	0
0	0	0	0	0	0	1.220.000.000	929.854.171	0	290.145.829	0
0	0	0	0	0	0	82.000.000	68.091.286	0	13.908.714	61.882
0	0	0	0	0	0	500.000.000	4.409.806.554	3.909.806.554	0	0
42.947	42.947	0	42.947	0	0	300.000.000	238.103.815	0	61.896.185	0
1.146.335.116	654.385.245	464.350.095	1.118.735.340	0	27.599.776	2.500.000.000	2.526.810.406	26.810.406	0	1.496.235.552
10.835.106.309	10.763.559.387	71.546.922	10.835.106.309	0	0	0	253.070.812.316	253.070.812.316	0	12.893.180.945
2.530.134	2.312.650	217.484	2.530.134	0	0	20.000.000	31.484.215	11.484.215	0	2.357.484
1.666.000	1.666.000	0	1.666.000	0	0	20.000.000	107.281.750	87.281.750	0	11.987.350
11.986.058.325	11.422.344.048	536.114.501	11.958.458.549	0	27.599.776	61.054.000.000	333.501.900.666	273.570.549.012	1.122.648.346	14.403.823.213
11.986.058.325	11.422.344.048	536.114.501	11.958.458.549	0	27.599.776	61.054.000.000	333.501.900.666	273.570.549.012	1.122.648.346	14.403.823.213

ENTRATE	CASSA NAZIONALE DI PREVIDENZA ED ASSISTENZA FORENSE (FONDAZIONE DI DIRITTO PRIVATO - D.M. 28 SETTEMBRE 1995) - RENDICONTO FINANZIARIO 1996										
	CAPITOLO		GESTIONE DI COMPETENZA							DIFFERENZE RISPETTO ALLE PREVISIONI	DIFFERENZE RISPETTO ALLE PREVISIONI
			PREVISIONI				SOMME ACCERTATE				
CODICE	N.	DENOMINAZIONE	INIZIALI	VARIAZIONI IN AUMENTO (7 - 4)	VARIAZIONI IN DIMINUZIONE (4 - 7)	DEFINITIVE (4 + 5 - 6)	RISCOSSE	RIMASTE DA RISCUOTERE (10 - 8)	TOTALI ACCERTATI	IN PIU' (10 - 7)	IN MENO (7 - 10)
1	2	3	4	5	6	7	8	9	10	11	12
		RIEPILOGO DEI TITOLI									
		TIT. 1 - ENTRATE CONTRIBUTIVE	523.260.000.000	0	0	523.260.000.000	299.022.088.541	312.245.556.282	611.267.644.823	99.123.307.531	11.115.662.708
		TIT. 2 - ENTRATE DERIVANTI DA TRASFERIMENTI CORRENTI	0	0	0	0	0	0	0		
		TIT. 3 - ALTRE ENTRATE	276.601.000.000	136.126.000.000	33.824.000.000	378.903.000.000	317.809.852.787	76.420.312.835	394.230.165.622	33.888.455.758	18.561.290.136
		TIT. 4 - ENTRATE PER ALIENAZIONE DI BENI PATRIMONIALI E RISC. CREDITI	1384.203.000.000	2201.076.000.000	0	3585.279.000.000	2934.325.593.784	10.205.260.992	2944.530.854.776	172.295.085	640.920.440.309
		TIT. 5 - ENTRATE DERIVANTI DA TRASFERIMENTI IN CONTO CAPITALE	0	0	0	0	0	0	0	0	0
		TIT. 6 - ACCENSIONE PRESTITI	0	0	0	0	0	0	0		
		TIT. 7 - PARTITE DI GIRO	61.054.000.000	0	0	61.054.000.000	322.079.556.618	13.867.708.712	335.947.265.330	276.015.894.741	1.122.629.411
		TOTALE DELLE ENTRATE	2245.118.000.000	2337.202.000.000	33.824.000.000	4548.496.000.000	3873.237.091.730	412.738.838.821	4285.975.930.551	409.199.953.115	671.720.022.564

CASSA NAZIONALE DI PREVIDENZA ED ASSISTENZA FORENSE (FONDAZIONE DI DIRITTO PRIVATO - D.M. 28 SETTEMBRE 1995) - RENDICONTO FINANZIARIO 1996										
GESTIONE DEI RESIDUI ATTIVI						GESTIONE DI CASSA				TOTALE DEI RESIDUI ATTIVI AL TERMINE DELL'ESERCIZIO
RESIDUI ALL'INIZIO DELL'ESERCIZIO	RISCOSSI	RIMASTI DA RISCUOTERE (15 - 14)	TOTALI (14 + 15)	VARIAZIONI		PREVISIONI	RISCOSSIONI (8 + 14)	DIFFERENZE RISPETTO ALLE PREVISIONI		
				IN + (16 - 13)	IN - (13 - 16)			IN + (20 - 19)	IN - (19 - 20)	(9 + 15)
13	14	15	16	17	18	19	20	21	22	23
266.741.312.062	256.528.265.201	3.602.205.784	260.130.470.985	4.044.574.472	10.655.415.549	542.512.508.000	555.550.353.742	43.784.223.596	30.746.377.854	315.847.762.066
0	0	0	0	0	0	0	0			0
65.394.724.393	63.113.562.123	2.207.233.251	65.320.795.374	0	73.929.025	375.153.000.000	380.923.414.910	32.875.519.090	27.105.104.180	78.627.546.086
95.327.057.517	94.753.562.940	573.494.577	95.327.057.517	0	0	3585.099.000.000	3029.079.156.724	1.500.000	556.021.343.276	10.778.755.569
0	0	0	0	0	0	0	0	0	0	0
0	0	0	0	0	0	0	0			0
11.986.058.325	11.422.344.048	536.114.501	11.958.458.549	0	27.599.776	61.054.000.000	333.501.900.666	273.570.549.012	1.122.648.346	14.403.823.213
439.449.152.303	425.817.734.312	6.919.048.113	432.736.782.425	4.044.574.472	10.756.944.350	4563.818.508.000	4299.054.826.042	350.231.791.698	614.995.473.656	419.657.886.934

USCITE	CASSA NAZIONALE DI PREVIDENZA ED ASSISTENZA FORENSE (FONDAZIONE DI DIRITTO PRIVATO - D.M. 28 SETTEMBRE 1995) - RENDICONTO FINANZIARIO 1996										
	CAPITOLO		GESTIONE DI COMPETENZA							DIFFERENZE RISPETTO ALLE PREVISIONI	DIFFERENZE RISPETTO ALLE PREVISIONI
			PREVISIONI				SOMME IMPEGNATE				
			INIZIALI	VARIAZIONI		DEFINITIVE	PAGATE	RIMASTE DA PAGARE	TOTALI IMPEGNATI		
CODICE	N.	DENOMINAZIONE		IN AUMENTO (7 - 4)	IN DIMINUZIONE (4 - 7)	(4 + 5 - 6)		(10 - 8)		IN PIU' (10 - 7)	IN MENO (7 - 10)
1	2	3	4	5	6	7	8	9	10	11	12
		TITOLO 1 - SPESE CORRENTI									
		CATEGORIA 1 - SPESE PER ORGANI DELL'ENTE									
1.01.000	100	ASSEGNI E INDENNITA' ALLA PRESIDENZA	0	0	0	0	0	0	0	0	0
1.01.020	105	INDENNITA' E RIMBORSI AI COMPONENTI IL COLLEGIO DEI SINDACI E ONERI AGGIUNTIVI	100.000.000	0	0	100.000.000	74.035.865	0	74.035.865	0	25.964.135
1.01.010	110	INDENNITA' E RIMBORSI AI COMPONENTI GLI ORGANI COLLEGIALI DI AMMINISTRAZIONE	1.000.000.000	0	0	1.000.000.000	571.804.250	4.264.000	576.068.250	0	423.931.750
		TOTALE CATEGORIA 1	1.100.000.000	0	0	1.100.000.000	645.840.115	4.264.000	650.104.115	0	449.895.885
		CATEGORIA 2 - ONERI PER IL PERSONALE IN ATTIVITA' DI SERVIZIO									
1.02.000	200	STIPENDI E ALTRI ASSEGNI FISSI AL PERSONALE IMPIEGATIZIO	7.500.000.000	0	0	7.500.000.000	6.995.311.551	0	6.995.311.551	0	504.688.449
1.02.002	201	INDENNITA' ART. 15 L. 09/03/1989 N. 88	105.000.000	0	0	105.000.000	0	0	0	0	105.000.000
1.02.010	205	FONDO PER IL MIGLIORAMENTO DELL'EFFICIENZA DELL' ENTE	1.792.500.000	203.000.000	0	1.995.500.000	1.394.222.307	601.277.693	1.995.500.000	0	0
1.02.015	206	COMPENSO PER STRAORDINARI AL PERSONALE TEMPORANEO	5.000.000	0	0	5.000.000	5.000.000	0	5.000.000	0	0
1.02.017	207	GETTONI DI PRESENZA COMMISSIONI (ARTT. 56, 57 E 61 D.P.R. 696/79)	20.000.000	0	0	20.000.000	18.695.000	0	18.695.000	0	1.305.000
1.02.040	210	ONERI PREVIDENZIALI E ASSISTENZIALI A CARICO DELLA CASSA SULLE RETRIBUZIONI DEGLI IMPIEGATI	3.150.000.000	0	0	3.150.000.000	2.344.651.378	469.716.443	2.814.367.821	0	335.632.179
1.02.050	211	ALTRE EROGAZIONI	0	576.000.000	0	576.000.000	210.000.000	0	210.000.000	0	366.000.000

CASSA NAZIONALE DI PREVIDENZA ED ASSISTENZA FORENSE (FONDAZIONE DI DIRITTO PRIVATO - D.M. 28 SETTEMBRE 1995) - RENDICONTO FINANZIARIO 1996										
GESTIONE DEI RESIDUI PASSIVI						GESTIONE DI CASSA				TOTALE DEI RESIDUI PASSIVI AL TERMINE DELL'ESERCIZIO
RESIDUI ALL'INIZIO DELL'ESERCIZIO	PAGATI	RIMASTI DA PAGARE (16 - 14)	TOTALI (14 + 15)	VARIAZIONI		PREVISIONI	PAGAMENTI (8 + 14)	DIFFERENZE RISPETTO ALLE PREVISIONI		
				IN + (16 - 13)	IN - (13 - 16)			IN + (20 - 19)	IN - (19 - 20)	(9 + 15)
13	14	15	16	17	18	19	20	21	22	23
0	0	0	0	0	0	0	0	0	0	0
0	0	0	0	0	0	100.000.000	74.035.865	0	25.964.135	0
0	0	0	0	0	0	1.000.000.000	571.804.250	0	428.195.750	4.264.000
0	0	0	0	0	0	1.100.000.000	645.840.115	0	454.159.885	4.264.000
0	0	0	0	0	0	7.500.000.000	6.995.311.551	0	504.688.449	0
17.648.471	8.641.962	0	8.641.962	0	9.006.509	105.000.000	8.641.962	0	96.358.038	0
870.467.530	859.144.389	11.323.141	870.467.530	0	0	2.492.500.000	2.253.366.696	0	239.133.304	612.600.834
0	0	0	0	0	0	5.000.000	5.000.000	0	0	0
3.000.000	3.000.000	0	3.000.000	0	0	20.000.000	21.695.000	1.695.000	0	0
261.651.794	261.651.794	0	261.651.794	0	0	3.150.000.000	2.606.303.172	0	543.696.828	469.716.443
0	0	0	0	0	0	576.000.000	210.000.000	0	366.000.000	0

USCITE	CASSA NAZIONALE DI PREVIDENZA ED ASSISTENZA FORENSE (FONDAZIONE DI DIRITTO PRIVATO - D.M. 28 SETTEMBRE 1995) - RENDICONTO FINANZIARIO 1996										
	CAPITOLO		GESTIONE DI COMPETENZA							DIFFERENZE RISPETTO ALLE PREVISIONI	DIFFERENZE RISPETTO ALLE PREVISIONI
			PREVISIONI				SOMME IMPEGNATE				
			INIZIALI	VARIAZIONI		DEFINITIVE	PAGATE	RIMASTE DA PAGARE	TOTALI IMPEGNATI		
CODICE	N.	DENOMINAZIONE		IN AUMENTO (7 - 4)	IN DIMINUZIONE (4 - 7)	(4 + 5 - 6)		(10 - 8)		IN PIU' (10 - 7)	IN MENO (7 - 10)
1	2	3	4	5	6	7	8	9	10	11	12
I.02.020	215	INDENNITA' E RIMBORSI PER MISSIONI	80.000.000	0	0	80.000.000	80.000.000	0	80.000.000	0	0
1.02.060	220	RETRIBUZIONI DEI PORTIERI	820.000.000	0	0	820.000.000	668.986.576	0	668.986.576	0	151.013.424
1.02.080	230	ONERI PREVIDENZIALI E ASSISTENZIALI A CARICO DELLA CASSA SULLE COMPETENZE DEI PORTIERI	344.000.000	0	0	344.000.000	259.321.446	42.384.222	301.705.668	0	42.294.332
1.02.070	236	FORMAZIONE E AGGIORNAMENTO PROFESSIONALE (ART. 10 D.P.R.267/1987)	400.000.000	0	0	400.000.000	165.562.900	11.721.500	177.284.400	0	222.715.600
		TOTALE CATEGORIA 2	14.216.500.000	779.000.000	0	14.995.500.000	12.141.751.158	1.125.099.858	13.266.851.016	0	1.728.648.984
		CATEGORIA 3 - ONERI PER IL PERSONALE IN QUIESCENZA									
1.03.000	300	ONERI PER IL PERSONALE IN QUIESCENZA	0	0	0	0	0	0	0	0	0
		TOTALE CATEGORIA 3	0	0	0	0	0	0	0	0	0
		CATEGORIA 4 - SPESE PER L'ACQUISTO DI BENI DI CONSUMO E DI SERVIZI									
1.04.000	400	ACQUISTO DI LIBRI, RIVISTE, GIORNALI E ALTRE PUBBLICAZIONI	50.000.000	0	0	50.000.000	14.122.891	0	14.122.891	0	35.877.109
1.04.010	403	ACQUISTO DI MATERIALE VARIO E NOLEGGIO DI MATERIALE TECNICO	150.000.000	250.000.000	0	400.000.000	267.725.482	25.457.710	293.183.192	0	106.816.808
1.04.020	406	SPESE DI RAPPRESENTANZA	5.000.000	0	0	5.000.000	3.771.882	0	3.771.882	0	1.228.118
1.04.040	409	ACCERTAMENTI SANITARI AL PERSONALE	7.000.000	0	0	7.000.000	6.806.680	0	6.806.680	0	193.320
1.04.050	412	ACCERTAMENTI SANITARI AD ISCRITTI (CFR. CAP. 530)	0	0	0	0	0	0	0	0	0
1.04.060	415	ACQUISTO VESTIARIO E DIVISE	35.000.000	0	0	35.000.000	6.663.528	6.443.104	13.106.632	0	21.893.368

CASSA NAZIONALE DI PREVIDENZA ED ASSISTENZA FORENSE (FONDAZIONE DI DIRITTO PRIVATO - D.M. 28 SETTEMBRE 1995) - RENDICONTO FINANZIARIO 1996

GESTIONE DEI RESIDUI PASSIVI						GESTIONE DI CASSA				TOTALE DEI RESIDUI PASSIVI AL TERMINE DELL'ESERCIZIO
RESIDUI ALL'INIZIO DELL'ESERCIZIO	PAGATI	RIMASTI DA PAGARE (16 - 14)	TOTALI (14 + 15)	VARIAZIONI		PREVISIONI	PAGAMENTI (8 + 14)	DIFFERENZE RISPETTO ALLE PREVISIONI		
				IN + (16 - 13)	IN - (13 - 16)			IN + (20 - 19)	IN - (19 - 20)	(9 + 15)
13	14	15	16	17	18	19	20	21	22	23
0	0	0	0	0	0	80.000.000	80.000.000	0	0	0
0	0	0	0	0	0	820.000.000	668.986.576	0	151.013.424	0
39.967.212	39.967.212	0	39.967.212	0	0	344.000.000	299.288.658	0	44.711.342	42.384.222
93.581.800	0	0	0	0	93.581.800	400.000.000	165.562.900	0	234.437.100	11.721.500
1.286.316.807	1.172.405.357	11.323.141	1.183.728.498	0	102.588.309	15.492.500.000	13.314.156.515	1.695.000	2.180.038.485	1.136.422.999
0	0	0	0	0	0	0	0	0	0	0
0	0	0	0	0	0	0	0	0	0	0
719.950	0	0	0	0	719.950	50.000.000	14.122.891	0	35.877.109	0
19.777.039	19.516.476	0	19.516.476	0	260.563	400.000.000	287.241.958	0	112.758.042	25.457.710
0	0	0	0	0	0	5.000.000	3.771.882	0	1.228.118	0
0	0	0	0	0	0	7.000.000	6.806.680	0	193.320	0
0	0	0	0	0	0	0	0	0	0	0
0	0	0	0	0	0	35.000.000	6.663.528	0	28.336.472	6.443.104

USCITE	CASSA NAZIONALE DI PREVIDENZA ED ASSISTENZA FORENSE (FONDAZIONE DI DIRITTO PRIVATO - D.M. 28 SETTEMBRE 1995) - RENDICONTO FINANZIARIO 1996										
	CAPITOLO		GESTIONE DI COMPETENZA							DIFFERENZE RISPETTO ALLE PREVISIONI	DIFFERENZE RISPETTO ALLE PREVISIONI
			PREVISIONI				SOMME IMPEGNATE				
CODICE	N.	DENOMINAZIONE	INIZIALI	VARIAZIONI IN AUMENTO (7 - 4)	VARIAZIONI IN DIMINUZIONE (4 - 7)	DEFINITIVE (4 + 5 - 6)	PAGATE	RIMASTE DA PAGARE (10 - 8)	TOTALI IMPEGNATI	IN PIU' (10 - 7)	IN MENO (7 - 10)
1	2	3	4	5	6	7	8	9	10	11	12
1.04.080	418	MANUTENZIONE, RIPARAZIONE E ADATTAMENTI DI LOCALI D'UFFICIO E RELATIVI IMPIANTI	2.500.000.000	600.000.000	0	3.100.000.000	1.296.601.274	1.803.398.726	3.100.000.000	0	0
1.04.090	421	POSTALI E TELEGRAFICHE	1.200.000.000	0	0	1.200.000.000	916.292.656	0	916.292.656	0	283.707.344
1.04.100	424	STUDI, INDAGINI, CONSULENZE	500.000.000	100.000.000	0	600.000.000	545.247.279	38.850.400	584.097.679	0	15.902.321
1.04.170	427	ELABORAZIONI MECCANOGRAFICHE	1.400.000.000	0	0	1.400.000.000	922.635.701	349.141.665	1.271.777.366	0	128.222.634
1.04.130	430	*MANUTENZIONE, NOLEGGIO ED ESERCIZIO DI* MEZZI DI TRASPORTO; SPESE DI LOCOMOZIONE	15.000.000	10.000.000	0	25.000.000	17.180.650	0	17.180.650	0	7.819.350
1.04.140	433	CONDOMINIO, RISCALDAMENTO, ILLUMINAZIONE E PULIZIE LOCALI D'UFFICIO; AFFITTO DI LOCALI	955.000.000	0	0	955.000.000	620.877.901	25.990.671	646.868.572	0	308.131.428
1.04.150	439	PREMI DI ASSICURAZIONE AUTOVETTURE E LOCALI D'UFFICIO	50.000.000	0	0	50.000.000	11.213.389	26.900.000	38.113.389	0	11.886.611
1.04.120	442	CONCORSI PUBBLICI	30.000.000	0	0	30.000.000	0	0	0	0	30.000.000
1.04.160	445	PREMI DI ASSICURAZIONE IMMOBILI	400.000.000	0	0	400.000.000	287.746.150	0	287.746.150	0	112.253.850
1.04.180	448	SPESE TELEFONICHE	300.000.000	0	0	300.000.000	233.820.822	0	233.820.822	0	66.179.178
1.04.070	451	TRASPORTI E FACCHINAGGI	50.000.000	150.000.000	0	200.000.000	68.148.692	0	68.148.692	0	131.851.308
1.04.185	453	*PUBBLICITA' PER GARE*	200.000.000	0	0	200.000.000	155.231.114	0	155.231.114	0	44.768.886
1.04.190	454	STAMPA E PUBBLICAZIONI	200.000.000	350.000.000	0	550.000.000	341.119.346	5.038.526	346.157.872	0	203.842.128
1.04.110	457	CONGRESSI, CONVEGNI E RIMBORSI PER ELEZIONI DEL COMITATO DEI DELEGATI	250.000.000	0	0	250.000.000	112.959.000	0	112.959.000	0	137.041.000
1.04.200	460	MANUTENZIONE E RIPARAZIONE MACCHINE E ATTREZZATURE D'UFFICIO	90.000.000	0	0	90.000.000	57.686.864	23.597.781	81.284.645	0	8.715.355
1.04.030	463	SPESE PER IL FUNZIONAMENTO DI COMMISSIONI, COMITATI, ETC.	83.000.000	0	0	83.000.000	39.863.621	0	39.863.621	0	43.136.379

CASSA NAZIONALE DI PREVIDENZA ED ASSISTENZA FORENSE (FONDAZIONE DI DIRITTO PRIVATO - D.M. 28 SETTEMBRE 1995) - RENDICONTO FINANZIARIO 1996										
GESTIONE DEI RESIDUI PASSIVI						GESTIONE DI CASSA				TOTALE DEI RESIDUI PASSIVI AL TERMINE DELL'ESERCIZIO
RESIDUI ALL'INIZIO DELL'ESERCIZIO	PAGATI	RIMASTI DA PAGARE (16 - 14)	TOTALI (14 + 15)	VARIAZIONI		PREVISIONI	PAGAMENTI (8 + 14)	DIFFERENZE RISPETTO ALLE PREVISIONI		
				IN + (16 - 13)	IN - (13 - 16)			IN + (20 - 19)	IN - (19 - 20)	(9 + 15)
13	14	15	16	17	18	19	20	21	22	23
1.550.109.240	1.384.038.996	166.070.244	1.550.109.240	0	0	3.100.000.000	2.680.640.270	0	419.359.730	1.969.468.970
0	0	0	0	0	0	1.200.000.000	916.292.656	0	283.707.344	0
29.230.905	18.590.200	0	18.590.200	0	10.640.705	600.000.000	563.837.479	0	36.162.521	38.850.400
605.369.870	394.142.109	203.883.200	598.025.309	0	7.344.561	1.800.000.000	1.316.777.810	0	483.222.190	553.024.865
0	0	0	0	0	0	25.000.000	17.180.650	0	7.819.350	0
27.716.171	27.716.171	0	27.716.171	0	0	955.000.000	648.594.072	0	306.405.928	25.990.671
0	0	0	0	0	0	50.000.000	11.213.389	0	38.786.611	26.900.000
818.000	0	0	0	0	818.000	30.000.000	0	0	30.000.000	0
0	0	0	0	0	0	400.000.000	287.746.150	0	112.253.850	0
0	0	0	0	0	0	300.000.000	233.820.822	0	66.179.178	0
595.000	595.000	0	595.000	0	0	200.000.000	68.743.692	0	131.256.308	0
0	0	0	0	0	0	200.000.000	155.231.114	0	44.768.886	0
33.565.449	33.565.449	0	33.565.449	0	0	550.000.000	374.684.795	0	175.315.205	5.038.526
0	0	0	0	0	0	250.000.000	112.959.000	0	137.041.000	0
4.794.844	4.794.844	0	4.794.844	0	0	90.000.000	62.481.708	0	27.518.292	23.597.781
0	0	0	0	0	0	83.000.000	39.863.621	0	43.136.379	0

USCITE	CASSA NAZIONALE DI PREVIDENZA ED ASSISTENZA FORENSE (FONDAZIONE DI DIRITTO PRIVATO - D.M. 28 SETTEMBRE 1995) - RENDICONTO FINANZIARIO 1996									
	CAPITOLO		GESTIONE DI COMPETENZA						DIFFERENZE RISPETTO ALLE PREVISIONI	DIFFERENZE RISPETTO ALLE PREVISIONI
			PREVISIONI				SOMME IMPEGNATE			
			INIZIALI	VARIAZIONI		DEFINITIVE	PAGATE	RIMASTE DA PAGARE	TOTALI IMPEGNATI	
CODICE	N.	DENOMINAZIONE		IN AUMENTO (7 - 4)	IN DIMINUZIONE (4 - 7)	(4 + 5 - 6)		(10 - 8)		IN PIU' (10 - 7)	IN MENO (7 - 10)
1	2	3	4	5	6	7	8	9	10	11	12
1.04.220	469	GESTIONE E ORDINARIA MANUTENZIONE DEGLI IMMOBILI	2.500.000.000	0	0	2.500.000.000	1.187.831.860	7.616.000	1.195.447.860	0	1.304.552.140
1.04.230	470	RIPARAZIONE STRAORDINARIA IMMOBILI CON INTERESSI SUL CAPITALE INVESTITO (ART. 23 LEGGE 392/78)	1.500.000.000	0	0	1.500.000.000	622.922.083	22.619.152	645.541.235	0	854.458.765
		TOTALE CATEGORIA 4	12.470.000.000	1.460.000.000	0	13.930.000.000	7.736.468.865	2.335.053.735	10.071.522.600	0	3.858.477.400
		CATEGORIA 5 - SPESE PER PRESTAZIONI ISTITUZIONALI									
1.05.000	500	PENSIONI	375.000.000.000	12.000.000.000	0	387.000.000.000	388.131.746.073	0	388.131.746.073	1.131.746.073	0
1.05.010	505	ASSISTENZA TRAMITE GLI ORDINI FORENSI (ART 16 1° COMMA LEGGE 141/92)	7.998.600.000	423.000.000	0	8.421.600.000	4.758.695.427	3.662.904.573	8.421.600.000	0	0
1.05.015	507	SOMMA A DISPOSIZIONE DEL COMITATO DEI DELEGATI PER EROGAZIONI ASSISTENZIALI IN CASO DI BISOGNO (ART 16 2 COMMA L 141/92)	7.998.600.000	423.000.000	0	8.421.600.000	4.428.437.558	0	4.428.437.558	0	3.993.162.442
1.05.040	520	RESTITUZIONE DI CONTRIBUTI PER CANCELLAZIONI	8.500.000.000	0	0	8.500.000.000	5.698.875.852	0	5.698.875.852	0	2.801.124.148
1.05.050	525	INDENNITA' DI MATERNITA' PER LE PROFESSIONISTE (L 379 DEL 11/12/1990)	9.000.000.000	0	0	9.000.000.000	8.742.576.527	0	8.742.576.527	0	257.423.473
1.05.060	530	ACCERTAMENTI SANITARI AD ISCRITTI	180.000.000	20.000.000	0	200.000.000	199.846.350	0	199.846.350	0	153.650
		TOTALE CATEGORIA 5	408.677.200.000	12.866.000.000	0	421.543.200.000	411.960.177.787	3.662.904.573	415.623.082.360	1.131.746.073	7.051.863.713
		CATEGORIA 6 - TRASFERIMENTI PASSIVI									
1.06.030	610	EQUO INDENNIZZO AL PERSONALE PER LA PERDITA DELL'INTEGRITA' FISICA SUBITA PER INFERMITA' CONTRATTA PER CAUSA DI SERVIZIO	50.000.000	0	0	50.000.000	21.683.925	0	21.683.925	0	28.316.075

	CASSA NAZIONALE DI PREVIDENZA ED ASSISTENZA FORENSE (FONDAZIONE DI DIRITTO PRIVATO - D.M. 28 SETTEMBRE 1995) - RENDICONTO FINANZIARIO 1996										
DIFFERENZE RISPETTO ALLE PREVISIONI	GESTIONE DEI RESIDUI PASSIVI						GESTIONE DI CASSA				TOTALE DEI RESIDUI PASSIVI AL TERMINE DELL'ESERCIZIO
	RESIDUI ALL'INIZIO DELL'ESERCIZIO	PAGATI	RIMASTI DA PAGARE	TOTALI	VARIAZIONI		PREVISIONI	PAGAMENTI	DIFFERENZE RISPETTO ALLE PREVISIONI		
IN MENO (7 - 10)			(16 - 14)	(14 + 15)	IN + (16 - 13)	IN - (13 - 16)		(8 + 14)	IN + (20 - 19)	IN - (19 - 20)	(9 + 15)
12	13	14	15	16	17	18	19	20	21	22	23
1.304.552.140	188.425.737	188.425.737	0	188.425.737	0	0	2.500.000.000	1.376.257.597	0	1.123.742.403	7.616.000
854.458.765	134.728.491	15.819.571	118.908.920	134.728.491	0	0	1.500.000.000	638.741.654	0	861.258.346	141.528.072
3.858.477.400	2.595.850.696	2.087.204.553	488.862.364	2.576.066.917	0	19.783.779	14.330.000.000	9.823.673.418	0	4.506.326.582	2.823.916.099
0	0	0	0	0	0	0	387.000.000.000	388.131.746.073	1.131.746.073	0	0
0	3.878.351.120	3.157.471.948	0	3.157.471.948	0	720.879.172	8.421.600.000	7.916.167.375	0	505.432.625	3.662.904.573
3.993.162.442	0	0	0	0	0	0	8.421.600.000	4.428.437.558	0	3.993.162.442	0
2.801.124.148	0	0	0	0	0	0	8.500.000.000	5.698.875.852	0	2.801.124.148	0
257.423.473	92.813.900	0	0	0	0	92.813.900	9.000.000.000	8.742.576.527	0	257.423.473	0
153.650	0	0	0	0	0	0	200.000.000	199.846.350	0	153.650	0
7.051.863.713	3.971.165.020	3.157.471.948	0	3.157.471.948	0	813.093.072	421.543.200.000	415.117.649.735	1.131.746.073	7.557.296.338	3.662.904.573
28.316.075	0	0	0	0	0	0	50.000.000	21.683.925	0	28.316.075	0

USCITE	CASSA NAZIONALE DI PREVIDENZA ED ASSISTENZA FORENSE (FONDAZIONE DI DIRITTO PRIVATO - D.M. 28 SETTEMBRE 1995) - RENDICONTO FINANZIARIO 1996										
	CAPITOLO		GESTIONE DI COMPETENZA							DIFFERENZE RISPETTO ALLE PREVISIONI	DIFFERENZE RISPETTO ALLE PREVISIONI
			PREVISIONI				SOMME IMPEGNATE				
			INIZIALI	VARIAZIONI		DEFINITIVE	PAGATE	RIMASTE DA PAGARE	TOTALI IMPEGNATI		
CODICE	N.	DENOMINAZIONE		IN AUMENTO (7 - 4)	IN DIMINUZIONE (4 - 7)	(4 + 5 - 6)		(10 - 8)		IN PIU' (10 - 7)	IN MENO (7 - 10)
1	2	3	4	5	6	7	8	9	10	11	12
1.06.010	615	BENEFICI DI NATURA ASSISTENZIALE E SOCIALE	124.447.000	0	0	124.447.000	7.832.000	0	7.832.000	0	116.615.000
1.06.050	620	TRASFERIMENTI DI CONTRIBUTI AD ALTRE GESTIONI PREVIDENZIALI	1.000.000.000	0	0	1.000.000.000	7.798.156	0	7.798.156	0	992.201.844
		TOTALE CATEGORIA 6	1.174.447.000	0	0	1.174.447.000	37.314.081	0	37.314.081	0	1.137.132.919
		CATEGORIA 7 - ONERI FINANZIARI									
1.07.005	705	INTERESSI PASSIVI SU SOMME DOVUTE DALLA CASSA	600.000.000	0	0	600.000.000	127.419.767	0	127.419.767	0	472.580.233
1.07.010	710	SPESE E COMMISSIONI BANCARIE	5.000.000	0	0	5.000.000	107.100	0	107.100	0	4.892.900
1.07.015	715	INDENNITA' PER LA PERDITA DELLO AVVIAMENTO COMMERCIALE (ART 69 L. 392/78E L. 15/87)	150.000.000	0	0	150.000.000	0	0	0	0	150.000.000
		TOTALE CATEGORIA 7	755.000.000	0	0	755.000.000	127.526.867	0	127.526.867	0	627.473.133
		CATEGORIA 8 - ONERI TRIBUTARI									
1.08.000	800	IVA SUI COMPENSI ESATTORIALI	500.000.000	0	0	500.000.000	507.853.406	0	507.853.406	7.853.406	0
1.08.010	805	RITENUTE ERARIALI SUGLI INTERESSI DI CONTO CORRENTE	7.800.000.000	0	2.467.500.000	5.332.500.000	620.941.381	5.249.849.883	5.870.791.264	538.291.264	0
1.08.020	810	IMPOSTE, TASSE, TRIBUTI VARI E RITENUTE ERARIALI SUGLI INTERESSI DEI VALORI MOBILIARI	65.000.000.000	0	0	65.000.000.000	36.412.335.121	6.611.263.269	43.023.598.390	0	21.976.401.610
		TOTALE CATEGORIA 8	73.300.000.000	0	2.467.500.000	70.832.500.000	37.541.129.908	11.861.113.152	49.402.243.060	546.144.670	21.976.401.610

CASSA NAZIONALE DI PREVIDENZA ED ASSISTENZA FORENSE (FONDAZIONE DI DIRITTO PRIVATO - D.M. 28 SETTEMBRE 1995) - RENDICONTO FINANZIARIO 1996										
GESTIONE DEI RESIDUI PASSIVI						GESTIONE DI CASSA				TOTALE DEI RESIDUI PASSIVI AL TERMINE DELL'ESERCIZIO
RESIDUI ALL'INIZIO DELL'ESERCIZIO	PAGATI	RIMASTI DA PAGARE (16 - 14)	TOTALI (14 + 15)	VARIAZIONI		PREVISIONI	PAGAMENTI (8 + 14)	DIFFERENZE RISPETTO ALLE PREVISIONI		
				IN + (16 - 13)	IN - (13 - 16)			IN + (20 - 19)	IN - (19 - 20)	(9 + 15)
13	14	15	16	17	18	19	20	21	22	23
72.450.500	38.303.690	0	38.303.690	0	34.146.810	124.447.000	46.135.690	0	78.311.310	0
0	0	0	0	0	0	1.000.000.000	7.798.156	0	992.201.844	0
72.450.500	38.303.690	0	38.303.690	0	34.146.810	1.174.447.000	75.617.771	0	1.098.829.229	0
0	0	0	0	0	0	600.000.000	127.419.767	0	472.580.233	0
0	0	0	0	0	0	5.000.000	107.100	0	4.892.900	0
0	0	0	0	0	0	150.000.000	0	0	150.000.000	0
0	0	0	0	0	0	755.000.000	127.526.867	0	627.473.133	0
0	0	0	0	0	0	500.000.000	507.853.406	7.853.406	0	0
5.639.327.946	5.639.327.946	0	5.639.327.946	0	0	6.000.000.000	6.260.269.327	260.269.327	0	5.249.849.883
6.499.244.828	6.484.491.578	0	6.484.491.578	0	14.753.250	65.000.000.000	42.896.826.699	0	22.103.173.301	6.611.263.269
12.138.572.774	12.123.819.524	0	12.123.819.524	0	14.753.250	71.500.000.000	49.664.949.432	268.122.733	22.103.173.301	11.861.113.152

USCITE	CASSA NAZIONALE DI PREVIDENZA ED ASSISTENZA FORENSE (FONDAZIONE DI DIRITTO PRIVATO - D.M. 28 SETTEMBRE 1995) - RENDICONTO FINANZIARIO 1996										
	CAPITOLO		GESTIONE DI COMPETENZA							DIFFERENZE RISPETTO ALLE PREVISIONI	DIFFERENZE RISPETTO ALLE PREVISIONI
			PREVISIONI				SOMME IMPEGNATE				
CODICE	N.	DENOMINAZIONE	INIZIALI	VARIAZIONI IN AUMENTO (7 - 4)	VARIAZIONI IN DIMINUZIONE (4 - 7)	DEFINITIVE (4 + 5 - 6)	PAGATE	RIMASTE DA PAGARE (10 - 8)	TOTALI IMPEGNATI	IN PIU' (10 - 7)	IN MENO (7 - 10)
1	2	3	4	5	6	7	8	9	10	11	12
		CATEGORIA 9 - POSTE CORRETTIVE E COMPENSATIVE DI ENTRATE CORRENTI									
1.09.000	850	RESTITUZIONE E RIMBORSI DIVERSI	3.800.000.000	0	0	3.800.000.000	1.047.946.055	0	1.047.946.055	0	2.752.053.945
1.09.010	855	INTERESSI LEGALI SU DEPOSITI CAUZIONALI LOCATARI	300.000.000	0	0	300.000.000	261.054.291	0	261.054.291	0	38.945.709
		TOTALE CATEGORIA 9	4.100.000.000	0	0	4.100.000.000	1.309.000.346	0	1.309.000.346	0	2.790.999.654
		CATEGORIA 10 - SPESE NON CLASSIFICABILI IN ALTRE VOCI									
1.10.000	900	SPESE PER LITI, ARBITRAGGI E ACCESSORI	1.500.000.000	500.000.000	0	2.000.000.000	892.936.962	806.675.892	1.699.612.854	0	300.387.146
1.10.010	905	AGGI SU ENTRATE CONTRIBUTIVE	2.200.000.000	0	0	2.200.000.000	1.796.467.343	0	1.796.467.343	0	403.532.657
1.10.020	910	ONERI VARI STRAORDINARI	2.000.000	0	0	2.000.000	0	0	0	0	2.000.000
1.10.030	915	FONDO DI RISERVA PER SPESE IMPREVISTE E PER STANZIAMENTI INSUFFICIENTI (3% TOTALE SPESE CORRENTI)	15.584.000.000	0	15.584.000.000	0	0	0	0	0	0
		TOTALE CATEGORIA 10	19.286.000.000	500.000.000	15.584.000.000	4.202.000.000	2.689.404.305	806.675.892	3.496.080.197	0	705.919.803
		TOTALE TITOLO 1	535.079.147.000	15.605.000.000	18.051.500.000	532.632.647.000	474.188.613.432	19.795.111.210	493.983.724.642	1.677.890.743	40.326.813.101
		TITOLO 2 - SPESE IN CONTO CAPITALE									
		CATEGORIA 11 - ACQUISIZIONE DI BENI DI USO DUREVOLE ED OPERE IMMOBILIARI									
2.11.000	1100	INVESTIMENTI IMMOBILIARI	0	100.000.000.000	0	100.000.000.000	916.444.514	99.083.555.486	100.000.000.000	0	0
2.11.010	1105	RICOSTRUZIONI, RIPRISTINI E TRASFORMAZIONI DI IMMOBILI	0	0	0	0	0	0	0	0	0

CASSA NAZIONALE DI PREVIDENZA ED ASSISTENZA FORENSE (FONDAZIONE DI DIRITTO PRIVATO - D.M. 28 SETTEMBRE 1995) - RENDICONTO FINANZIARIO 1996										
GESTIONE DEI RESIDUI PASSIVI						GESTIONE DI CASSA				TOTALE DEI RESIDUI PASSIVI AL TERMINE DELL'ESERCIZIO
RESIDUI ALL'INIZIO DELL'ESERCIZIO	PAGATI	RIMASTI DA PAGARE (16 - 14)	TOTALI (14 + 15)	VARIAZIONI		PREVISIONI	PAGAMENTI (8 + 14)	DIFFERENZE RISPETTO ALLE PREVISIONI		
				IN + (16 - 13)	IN - (13 - 16)			IN + (20 - 19)	IN - (19 - 20)	(9 + 15)
13	14	15	16	17	18	19	20	21	22	23
0	0	0	0	0	0	3.800.000.000	1.047.946.055	0	2.752.053.945	0
0	0	0	0	0	0	300.000.000	261.054.291	0	38.945.709	0
0	0	0	0	0	0	4.100.000.000	1.309.000.346	0	2.790.999.654	0
538.466.180	145.387.322	365.678.718	511.066.040	0	27.400.140	1.500.000.000	1.038.324.284	0	461.675.716	1.172.354.610
0	0	0	0	0	0	2.200.000.000	1.796.467.343	0	403.532.657	0
0	0	0	0	0	0	2.000.000	0	0	2.000.000	0
0	0	0	0	0	0	0	0	0	0	0
538.466.180	145.387.322	365.678.718	511.066.040	0	27.400.140	3.702.000.000	2.834.791.627	0	867.208.373	1.172.354.610
20.602.821.977	18.724.592.394	865.864.223	19.590.456.617	0	1.012.365.360	533.697.147.000	492.913.205.826	1.401.563.806	42.185.504.980	20.660.975.433
156.782.500.000	96.687.500.000	0	96.687.500.000	0	60.095.000.000	97.873.500.000	97.603.944.514	0	269.555.486	99.083.555.486
0	0	0	0	0	0	0	0	0	0	0

USCITE	CASSA NAZIONALE DI PREVIDENZA ED ASSISTENZA FORENSE (FONDAZIONE DI DIRITTO PRIVATO - D.M. 28 SETTEMBRE 1995) - RENDICONTO FINANZIARIO 1996									
	CAPITOLO		GESTIONE DI COMPETENZA						DIFFERENZE RISPETTO ALLE PREVISIONI	DIFFERENZE RISPETTO ALLE PREVISIONI
			PREVISIONI				SOMME IMPEGNATE			
			INIZIALI	VARIAZIONI		DEFINITIVE	PAGATE	RIMASTE DA PAGARE	TOTALI IMPEGNATI	
CODICE	N.	DENOMINAZIONE		IN AUMENTO (7 - 4)	IN DIMINUZIONE (4 - 7)	(4 + 5 - 6)		(10 - 8)		IN PIU' (10 - 7)	IN MENO (7 - 10)
1	2	3	4	5	6	7	8	9	10	11	12
2.11.020	1110	INTERVENTI MIGLIORATIVI E MANUTENZIONE STRAORDINARIA IMMOBILI	3.500.000.000	0	0	3.500.000.000	0	0	0	0	3.500.000.000
		TOTALE CATEGORIA 11	3.500.000.000	100.000.000.000	0	103.500.000.000	916.444.514	99.083.555.486	100.000.000.000	0	3.500.000.000
		CATEGORIA 12 - ACQUISIZIONI DI IMMOBILIZZAZIONI TECNICHE									
2.12.000	1200	ACQUISTI DI IMPIANTI, ATTREZZATURE E MACCHINARI	1.000.000.000	1.500.000.000	0	2.500.000.000	1.664.893.712	605.043.005	2.269.936.717	0	230.063.283
2.12.010	1205	RIPRISTINI, TRASFORMAZIONI E MANUTENZIONE STRAORDINARIA IMPIANTI, ATTREZZATURE E MACCHINARI	100.000.000	0	0	100.000.000	0	0	0	0	100.000.000
2.12.020	1210	ACQUISTI DI AUTOMEZZI	0	25.000.000	0	25.000.000	0	18.500.000	18.500.000	0	6.500.000
2.12.030	1215	ACQUISTI DI MOBILI E MACCHINE D'UFFICIO	500.000.000	1.000.000.000	0	1.500.000.000	557.341.748	803.743.421	1.361.085.169	0	138.914.831
		TOTALE CATEGORIA 12	1.600.000.000	2.525.000.000	0	4.125.000.000	2.222.235.460	1.427.286.426	3.649.521.886	0	475.478.114
		CATEGORIA 13 - PARTECIPAZIONI E ACQUISTO DI VALORI MOBILIARI									
2.13.000	1300	ACQUISTI DI VALORI MOBILIARI	100.000.000.000	2742.200.000.000	0	2842.200.000.000	2917.451.063.425	0	2917.451.063.425	75.251.063.425	0
2.13.050	1305	IMPIEGHI A BREVE TERMINE	1000.000.000.000	0	0	1000.000.000.000	463.855.944.666	0	463.855.944.666	0	536.144.055.334
2.13.100	1310	INVESTIMENTI EX ARTT 15 L 202/91 E 12 L 243/93	0	0	0	0	0	0	0	0	0
		TOTALE CATEGORIA 13	1100.000.000.000	2742.200.000.000	0	3842.200.000.000	3381.307.008.091	0	3381.307.008.091	75.251.063.425	536.144.055.334

CASSA NAZIONALE DI PREVIDENZA ED ASSISTENZA FORENSE (FONDAZIONE DI DIRITTO PRIVATO - D.M. 28 SETTEMBRE 1995) - RENDICONTO FINANZIARIO 1996										
GESTIONE DEI RESIDUI PASSIVI						GESTIONE DI CASSA				TOTALE DEI RESIDUI PASSIVI AL TERMINE DELL'ESERCIZIO
RESIDUI ALL'INIZIO DELL'ESERCIZIO	PAGATI	RIMASTI DA PAGARE (16 - 14)	TOTALI (14 + 15)	VARIAZIONI		PREVISIONI	PAGAMENTI (8 + 14)	DIFFERENZE RISPETTO ALLE PREVISIONI		
				IN + (16 - 13)	IN - (13 - 16)			IN + (20 - 19)	IN - (19 - 20)	(9 + 15)
13	14	15	16	17	18	19	20	21	22	23
236.677.164	107.941.733	128.735.431	236.677.164	0	0	3.500.000.000	107.941.733	0	3.392.058.267	128.735.431
357.019.177.164	96.795.441.733	128.735.431	96.924.177.164	0	60.095.000.000	101.373.500.000	97.711.886.247	0	3.661.613.753	99.212.290.917
1.096.534.913	1.057.405.405	0	1.057.405.405	0	39.129.508	3.450.000.000	2.722.299.117	0	727.700.883	605.043.005
0	0	0	0	0	0	100.000.000	0	0	100.000.000	0
0	0	0	0	0	0	25.000.000	0	0	25.000.000	18.500.000
0	0	0	0	0	0	1.500.000.000	557.341.748	0	942.658.252	803.743.421
1.096.534.913	1.057.405.405	0	1.057.405.405	0	39.129.508	5.075.000.000	3.279.640.865	0	1.795.359.135	1.427.286.426
0	0	0	0	0	0	2842.200.000.000	2917.451.063.425	75.251.063.425	0	0
0	0	0	0	0	0	1000.000.000.000	463.855.944.666	0	536.144.055.334	0
0	0	0	0	0	0	0	0	0	0	0
0	0	0	0	0	0	3842.200.000.000	3381.307.008.091	75.251.063.425	536.144.055.334	0

USCITE	CASSA NAZIONALE DI PREVIDENZA ED ASSISTENZA FORENSE (FONDAZIONE DI DIRITTO PRIVATO - D.M. 28 SETTEMBRE 1995) - RENDICONTO FINANZIARIO 1996									
	CAPITOLO		GESTIONE DI COMPETENZA						DIFFERENZE RISPETTO ALLE PREVISIONI	DIFFERENZE RISPETTO ALLE PREVISIONI
			PREVISIONI				SOMME IMPEGNATE			
			INIZIALI	VARIAZIONI		DEFINITIVE	PAGATE	RIMASTE DA PAGARE	TOTALI IMPEGNATI	
CODICE	N.	DENOMINAZIONE		IN AUMENTO (7 - 4)	IN DIMINUZIONE (4 - 7)	(4 + 5 - 6)		(10 - 8)		IN PIU' (10 - 7) / IN MENO (7 - 10)
1	2	3	4	5	6	7	8	9	10	11 / 12
		CATEGORIA 14 - CONCESSIONE DI CREDITI ED ANTICIPAZIONI								
2.14.000	1400	ANTICIPAZIONI VARIE	0	576.000.000	0	576.000.000	210.000.000	0	210.000.000	0 / 366.000.000
2.14.010	1405	DEPOSITI A CAUZIONE (AFFRANCATRICE POSTALE ECC)	1.000.000.000	0	0	1.000.000.000	564.120.935	0	564.120.935	0 / 435.879.065
2.14.020	1410	PRESTITI AL PERSONALE (ART 59 D.P.R. 509/1979)	500.000.000	0	0	500.000.000	42.000.000	0	42.000.000	0 / 458.000.000
2.14.030	1415	MUTUI IPOTECARI AL PERSONALE (ART 28 D.P.R. 346/83)	200.000.000	0	0	200.000.000	0	0	0	0 / 200.000.000
2.14.040	1420	ACCANTONAMENTO NEL FONDO INDENNITA' DEL PERSONALE	1.273.000.000	0	0	1.273.000.000	259.020.510	0	259.020.510	0 / 1.013.979.490
		TOTALE CATEGORIA 14	2.973.000.000	576.000.000	0	3.549.000.000	1.075.141.445	0	1.075.141.445	0 / 2.473.858.555
		CATEGORIA 15 - INDENNITA' DI ANZIANITA' E SIMILARI AL PERSONALE								
2.15.010	1455	INDENNITA' DI ANZIANITA' AL PERSONALE	400.000.000	500.000.000	0	900.000.000	504.136.176	0	504.136.176	0 / 395.863.824
		TOTALE CATEGORIA 15	400.000.000	500.000.000	0	900.000.000	504.136.176	0	504.136.176	0 / 395.863.824
		TOTALE TITOLO 2	1108.473.000.000	2845.801.000.000	0	3954.274.000.000	3386.024.965.686	100.510.841.912	3486.535.807.598	75.251.063.425 / 542.989.255.827
		TITOLO 3 - ESTINZIONE MUTUI ED ANTICIPAZIONI								
		CATEGORIA 16 - RIMBORSO DI MUTUI								
3.16.000	1510	RIMBORSI DI MUTUI	0	0	0	0	0	0	0	0 / 0
		TOTALE CATEGORIA 16	0	0	0	0	0	0	0	0 / 0

CASSA NAZIONALE DI PREVIDENZA ED ASSISTENZA FORENSE (FONDAZIONE DI DIRITTO PRIVATO - D.M. 28 SETTEMBRE 1995) - RENDICONTO FINANZIARIO 1996										
GESTIONE DEI RESIDUI PASSIVI						GESTIONE DI CASSA				TOTALE DEI RESIDUI PASSIVI AL TERMINE DELL'ESERCIZIO
RESIDUI ALL'INIZIO DELL'ESERCIZIO	PAGATI	RIMASTI DA PAGARE (15 - 14)	TOTALI (14 + 15)	VARIAZIONI		PREVISIONI	PAGAMENTI (8 + 14)	DIFFERENZE RISPETTO ALLE PREVISIONI		
				IN + (16 - 13)	IN - (13 - 16)			IN + (20 - 19)	IN - (19 - 20)	(9 + 15)
13	14	15	16	17	18	19	20	21	22	23
0	0	0	0	0	0	576.000.000	210.000.000	0	366.000.000	0
0	0	0	0	0	0	1.000.000.000	564.120.935	0	435.879.065	0
0	0	0	0	0	0	500.000.000	42.000.000	0	458.000.000	0
0	0	0	0	0	0	200.000.000	0	0	200.000.000	0
0	0	0	0	0	0	1.273.000.000	259.020.510	0	1.013.979.490	0
0	0	0	0	0	0	3.549.000.000	1.075.141.445	0	2.473.858.555	0
0	0	0	0	0	0	900.000.000	504.136.176	0	395.863.824	0
0	0	0	0	0	0	900.000.000	504.136.176	0	395.863.824	0
158.115.712.077	97.852.847.138	128.735.431	97.981.582.569	0	60.134.129.508	3953.097.500.000	3483.877.812.824	75.251.063.425	544.470.750.601	100.639.577.343
0	0	0	0	0	0	0	0	0	0	0
0	0	0	0	0	0	0	0	0	0	0

USCITE	CASSA NAZIONALE DI PREVIDENZA ED ASSISTENZA FORENSE (FONDAZIONE DI DIRITTO PRIVATO - D.M. 28 SETTEMBRE 1995) - RENDICONTO FINANZIARIO 1996										
	CAPITOLO		GESTIONE DI COMPETENZA							DIFFERENZE RISPETTO ALLE PREVISIONI	DIFFERENZE RISPETTO ALLE PREVISIONI
			PREVISIONI				SOMME IMPEGNATE				
			INIZIALI	VARIAZIONI		DEFINITIVE	PAGATE	RIMASTE DA PAGARE	TOTALI IMPEGNATI		
CODICE	N.	DENOMINAZIONE		IN AUMENTO (7 - 4)	IN DIMINUZIONE (4 - 7)	(4 + 5 - 6)		(10 - 8)		IN PIU' (10 - 7)	IN MENO (7 - 10)
1	2	3	4	5	6	7	8	9	10	11	12
		CATEGORIA 17 - RIMBORSI DI ANTICIPAZIONI PASSIVE									
3.17.000	1515	RIMBORSI DI ANTICIPAZIONI PASSIVE	0	0	0	0	0	0	0	0	0
		TOTALE CATEGORIA 17	0	0	0	0	0	0	0	0	0
		CATEGORIA 18 - RIMBORSI DI OBBLIGAZIONI									
3.18.000	1520	RIMBORSI DI OBBLIGAZIONI	0	0	0	0	0	0	0	0	0
		TOTALE CATEGORIA 18	0	0	0	0	0	0	0	0	0
		CATEGORIA 19 - RESTITUZIONE ALLE GESTIONI AUTONOME DI ANTICIPAZIONI									
3.19.000	1525	RESTITUZIONI ALLE GESTIONI AUTONOME DI ANTICIPAZIONI	0	0	0	0	0	0	0	0	0
		TOTALE CATEGORIA 19	0	0	0	0	0	0	0	0	0
		CATEGORIA 20 - ESTINZIONE DEBITI DIVERSI									
3.20.000	1605	ESTINZIONI DEBITI DIVERSI	0	0	0	0	0	0	0	0	0
		TOTALE CATEGORIA 20	0	0	0	0	0	0	0	0	0
		TOTALE TITOLO 3	0	0	0	0	0	0	0	0	0
		TITOLO 4 - PARTITE DI GIRO									
		CATEGORIA 21 - SPESE AVENTI NATURA DI PARTITE DI GIRO									
4.21.000	1700	RITENUTE ERARIALI COD. 1001	52.000.000.000	0	0	52.000.000.000	55.636.747.239	12.039.478.994	67.676.226.233	15.676.226.233	0

CASSA NAZIONALE DI PREVIDENZA ED ASSISTENZA FORENSE (FONDAZIONE DI DIRITTO PRIVATO - D.M. 28 SETTEMBRE 1995) - RENDICONTO FINANZIARIO 1996										
GESTIONE DEI RESIDUI PASSIVI						GESTIONE DI CASSA				TOTALE DEI RESIDUI PASSIVI AL TERMINE DELL'ESERCIZIO
RESIDUI ALL'INIZIO DELL'ESERCIZIO	PAGATI	RIMASTI DA PAGARE (16 - 14)	TOTALI (14 + 15)	VARIAZIONI		PREVISIONI	PAGAMENTI (8 + 14)	DIFFERENZE RISPETTO ALLE PREVISIONI		
				IN + (16 - 13)	IN - (13 - 16)			IN + (20 - 19)	IN - (19 - 20)	(9 + 15)
13	14	15	16	17	18	19	20	21	22	23
0	0	0	0	0	0	0	0	0	0	0
0	0	0	0	0	0	0	0	0	0	0
0	0	0	0	0	0	0	0	0	0	0
0	0	0	0	0	0	0	0	0	0	0
0	0	0	0	0	0	0	0	0	0	0
0	0	0	0	0	0	0	0	0	0	0
0	0	0	0	0	0	0	0	0	0	0
0	0	0	0	0	0	0	0	0	0	0
0	0	0	0	0	0	0	0	0	0	0
10.049.941.736	10.049.941.736	0	10.049.941.736	0	0	52.000.000.000	65.686.688.975	13.686.688.975	0	12.039.478.994

USCITE	CASSA NAZIONALE DI PREVIDENZA ED ASSISTENZA FORENSE (FONDAZIONE DI DIRITTO PRIVATO - D.M. 28 SETTEMBRE 1995) - RENDICONTO FINANZIARIO 1996										
	CAPITOLO		GESTIONE DI COMPETENZA							DIFFERENZE RISPETTO ALLE PREVISIONI	DIFFERENZE RISPETTO ALLE PREVISIONI
			PREVISIONI				SOMME IMPEGNATE				
CODICE	N.	DENOMINAZIONE	INIZIALI	VARIAZIONI IN AUMENTO (7 - 4)	VARIAZIONI IN DIMINUZIONE (4 - 7)	DEFINITIVE (4 + 5 - 6)	PAGATE	RIMASTE DA PAGARE (10 - 8)	TOTALI IMPEGNATI	IN PIU' (10 - 7)	IN MENO (7 - 10)
1	2	3	4	5	6	7	8	9	10	11	12
4.21.005	1701	RITENUTE ERARIALI COD. 1004	20.000.000	0	0	20.000.000	4.252.031	1.016.978	5.269.009	0	14.730.991
4.21.007	1703	RITENUTE ERARIALI COD. 1012 (TRATTAMENTO FINE RAPPORTO LAVORO DIPENDENTE)	80.000.000	0	0	80.000.000	76.277.616	0	76.277.616	0	3.722.384
4.21.010	1705	RITENUTE ERARIALI COD. 1002	2.500.000.000	0	0	2.500.000.000	1.858.939.490	98.952.250	1.957.891.740	0	542.108.260
4.21.012	1706	CONGUAGLI IRPEF/ILOR MOD 730 PENSIONATI	70.000.000	0	0	70.000.000	224.084.750	16.017.105	240.101.855	170.101.855	0
4.21.014	1707	CONGUAGLI IRPEF/ILOR MOD 730 DIPENDENTI	20.000.000	0	0	20.000.000	43.910.000	0	43.910.000	23.910.000	0
4.21.016	1708	CONGUAGLI SSN MOD 730 PENSIONATI	7.000.000	0	0	7.000.000	34.911.201	3.375.944	38.287.145	31.287.145	0
4.21.018	1709	CONGUAGLI SSN MOD 730 DIPENDENTI	3.000.000	0	0	3.000.000	147.000	0	147.000	0	2.853.000
4.21.020	1710	RITENUTE ERARIALI COD. 1030	100.000.000	0	0	100.000.000	565.065	0	565.065	0	99.434.935
4.21.025	1713	RITENUTE ERARIALI COD. 1038 (COMPETENZE GESTORI IMMOBILI)	89.000.000	0	0	89.000.000	15.715.920	2.436.032	18.151.952	0	70.848.048
4.21.030	1715	RITENUTE ERARIALI COD. 1040	1.500.000.000	0	0	1.500.000.000	1.870.485.645	191.965.074	2.062.450.719	562.450.719	0
4.21.035	1718	RITENUTE ERARIALI COD. 1044 (INDENNITA' PERDITA AVVIAMENTO COMMERCIALE - 15%)	23.000.000	0	0	23.000.000	0	0	0	0	23.000.000
4.21.040	1720	RITENUTE PREVIDENZIALI ED ASSISTENZIALI AGLI IMPIEGATI	1.220.000.000	0	0	1.220.000.000	775.321.284	154.532.887	929.854.171	0	290.145.829
4.21.050	1725	RITENUTE PREVIDENZIALI ED ASSISTENZIALI AI PORTIERI	82.000.000	0	0	82.000.000	58.160.623	9.992.545	68.153.168	0	13.846.832
4.21.060	1730	DEPOSITI CAUZIONALI LOCATARI	500.000.000	0	0	500.000.000	4.409.806.554	0	4.409.806.554	3.909.806.554	0
4.21.070	1735	TRATTENUTE PER CONTO TERZI	300.000.000	0	0	300.000.000	200.861.169	37.199.699	238.060.868	0	61.939.132
4.21.080	1745	RIVALSA SERVIZI GESTIONE IMMOBILIARE	2.500.000.000	0	0	2.500.000.000	2.880.682.454	23.628.164	2.904.310.618	404.310.618	0
4.21.090	1750	PARTITE IN CONTO SOSPESO	0	0	0	0	216.728.114.924	38.400.772.028	255.128.886.952	255.128.886.952	0

CASSA NAZIONALE DI PREVIDENZA ED ASSISTENZA FORENSE (FONDAZIONE DI DIRITTO PRIVATO - D.M. 28 SETTEMBRE 1995) - RENDICONTO FINANZIARIO 1996										
GESTIONE DEI RESIDUI PASSIVI						GESTIONE DI CASSA				TOTALE DEI RESIDUI PASSIVI AL TERMINE DELL'ESERCIZIO
RESIDUI ALL'INIZIO DELL'ESERCIZIO	PAGATI	RIMASTI DA PAGARE (16 - 14)	TOTALI (14 + 15)	VARIAZIONI		PREVISIONI	PAGAMENTI (8 + 14)	DIFFERENZE RISPETTO ALLE PREVISIONI		
				IN + (16 - 13)	IN - (13 - 16)			IN + (20 - 19)	IN - (19 - 20)	(9 + 15)
13	14	15	16	17	18	19	20	21	22	23
0	0	0	0	0	0	20.000.000	4.252.031	0	15.747.969	1.016.978
94.292	94.292	0	94.292	0	0	80.000.000	76.371.908	0	3.628.092	0
94.069.556	94.069.556	0	94.069.556	0	0	2.500.000.000	1.953.009.046	0	546.990.954	98.952.250
8.220.188	8.220.188	0	8.220.188	0	0	70.000.000	232.304.938	162.304.938	0	16.017.105
0	0	0	0	0	0	20.000.000	43.910.000	23.910.000	0	0
1.688.772	1.688.772	0	1.688.772	0	0	7.000.000	36.599.973	29.599.973	0	3.375.944
0	0	0	0	0	0	3.000.000	147.000	0	2.853.000	0
785.863	785.863	0	785.863	0	0	100.000.000	1.350.928	0	98.649.072	0
4.093.920	4.093.920	0	4.093.920	0	0	89.000.000	19.809.840	0	69.190.160	2.436.032
239.948.537	239.948.537	0	239.948.537	0	0	1.500.000.000	2.110.434.182	610.434.182	0	191.965.074
0	0	0	0	0	0	23.000.000	0	0	23.000.000	0
81.226.393	81.226.393	0	81.226.393	0	0	1.220.000.000	856.547.677	0	363.452.323	154.532.887
9.327.118	9.327.118	0	9.327.118	0	0	82.000.000	67.487.741	0	14.512.259	9.992.545
0	0	0	0	0	0	500.000.000	4.409.806.554	3.909.806.554	0	0
33.795.834	24.093.097	9.702.737	33.795.834	0	0	300.000.000	224.954.266	0	75.045.734	46.902.436
60.710.789	59.674.949	1.035.840	60.710.789	0	0	2.500.000.000	2.940.357.403	440.357.403	0	24.664.004
36.592.259.145	36.588.499.373	3.759.772	36.592.259.145	0	0	0	253.316.614.297	253.316.614.297	0	38.404.531.800

USCITE	CASSA NAZIONALE DI PREVIDENZA ED ASSISTENZA FORENSE (FONDAZIONE DI DIRITTO PRIVATO - D.M. 28 SETTEMBRE 1995) - RENDICONTO FINANZIARIO 1996										
	CAPITOLO		GESTIONE DI COMPETENZA							DIFFERENZE RISPETTO ALLE PREVISIONI	DIFFERENZE RISPETTO ALLE PREVISIONI
			PREVISIONI				SOMME IMPEGNATE				
			INIZIALI	VARIAZIONI		DEFINITIVE	PAGATE	RIMASTE DA PAGARE	TOTALI IMPEGNATI		
CODICE	N.	DENOMINAZIONE		IN AUMENTO (7 - 4)	IN DIMINUZIONE (4 - 7)	(4 + 5 - 6)		(10 - 8)		IN PIU' (10 - 7)	IN MENO (7 - 10)
1	2	3	4	5	6	7	8	9	10	11	12
4.21.100	1755	RIMBORSI DI SOMME PAGATE PER CONTO TERZI	20.000.000	0	0	20.000.000	31.311.565	0	31.311.565	11.311.565	0
4.21.110	1760	RECUPERI DI ANTICIPAZIONI VARIE (CASSIERE)	20.000.000	0	0	20.000.000	117.603.100	0	117.603.100	97.603.100	0
		TOTALE CATEGORIA 21	61.054.000.000	0	0	61.054.000.000	284.967.897.630	50.979.367.700	335.947.265.330	276.015.894.741	1.122.629.411
		TOTALE TITOLO 4	61.054.000.000	0	0	61.054.000.000	284.967.897.630	50.979.367.700	335.947.265.330	276.015.894.741	1.122.629.411

CASSA NAZIONALE DI PREVIDENZA ED ASSISTENZA FORENSE (FONDAZIONE DI DIRITTO PRIVATO - D.M. 26 SETTEMBRE 1995) - RENDICONTO FINANZIARIO 1996										
GESTIONE DEI RESIDUI PASSIVI						GESTIONE DI CASSA				TOTALE DEI RESIDUI PASSIVI AL TERMINE DELL'ESERCIZIO
RESIDUI ALL'INIZIO DELL'ESERCIZIO	PAGATI	RIMASTI DA PAGARE (16 - 14)	TOTALI (14 + 15)	VARIAZIONI		PREVISIONI	PAGAMENTI (8 + 14)	DIFFERENZE RISPETTO ALLE PREVISIONI		
				IN + (16 - 13)	IN - (13 - 16)			IN + (20 - 19)	IN - (19 - 20)	(9 + 15)
13	14	15	16	17	18	19	20	21	22	23
0	0	0	0	0	0	20.000.000	31.311.565	11.311.565	0	0
0	0	0	0	0	0	20.000.000	117.603.100	97.603.100	0	0
47.176.162.143	47.161.663.794	14.498.349	47.176.162.143	0	0	61.054.000.000	332.129.561.424	272.288.630.987	1.213.069.563	50.993.866.049
47.176.162.143	47.161.663.794	14.498.349	47.176.162.143	0	0	61.054.000.000	332.129.561.424	272.288.630.987	1.213.069.563	50.993.866.049

USCITE	CASSA NAZIONALE DI PREVIDENZA ED ASSISTENZA FORENSE (FONDAZIONE DI DIRITTO PRIVATO - D.M. 28 SETTEMBRE 1995) - RENDICONTO FINANZIARIO 1996										
	CAPITOLO		GESTIONE DI COMPETENZA							DIFFERENZE RISPETTO ALLE PREVISIONI	DIFFERENZE RISPETTO ALLE PREVISIONI
			PREVISIONI				SOMME IMPEGNATE				
			INIZIALI	VARIAZIONI		DEFINITIVE	PAGATE	RIMASTE DA PAGARE	TOTALI IMPEGNATI		
CODICE	N.	DENOMINAZIONE		IN AUMENTO (7 - 4)	IN DIMINUZIONE (4 - 7)	(4 + 5 - 6)		(10 - 8)		IN PIU' (10 - 7)	IN MENO (7 - 10)
1	2	3	4	5	6	7	8	9	10	11	12
		RIEPILOGO DEI TITOLI									
		TIT. 1 - SPESE CORRENTI	535.079.147.000	15.605.000.000	18.051.500.000	532.632.647.000	474.188.613.432	19.795.111.210	493.983.724.642	1.677.890.743	40.326.813.101
		TIT. 2 - SPESE IN CONTO CAPITALE	1108.473.000.000	2845.801.000.000	0	3954.274.000.000	3386.024.965.686	100.510.841.912	3486.535.807.598	75.251.063.425	542.989.255.827
		TIT. 3 - ESTINZIONE MUTUI ED ANTICIPAZIONI	0	0	0	0	0	0	0		
		TIT. 4 - PARTITE DI GIRO	61.054.000.000	0	0	61.054.000.000	284.967.897.630	50.979.367.700	335.947.265.330	276.035.894.741	1.122.629.411
		TOTALE DELLE SPESE	1704.606.147.000	2861.406.000.000	18.051.500.000	4547.960.647.000	4145.181.476.748	171.285.320.822	4316.466.797.570	352.944.848.909	584.438.698.339

CASSA NAZIONALE DI PREVIDENZA ED ASSISTENZA FORENSE (FONDAZIONE DI DIRITTO PRIVATO - D.M. 28 SETTEMBRE 1995) - RENDICONTO FINANZIARIO 1996										
GESTIONE DEI RESIDUI PASSIVI						GESTIONE DI CASSA				TOTALE DEI RESIDUI PASSIVI AL TERMINE DELL'ESERCIZIO
RESIDUI ALL'INIZIO DELL'ESERCIZIO	PAGATI	RIMASTI DA PAGARE (16 - 14)	TOTALI (14 + 15)	VARIAZIONI		PREVISIONI	PAGAMENTI (8 + 14)	DIFFERENZE RISPETTO ALLE PREVISIONI		
				IN + (16 - 13)	IN - (13 - 16)			IN + (20 - 19)	IN - (19 - 20)	(9 + 15)
13	14	15	16	17	18	19	20	21	22	23
20.602.821.977	18.724.592.394	865.864.223	19.590.456.617	0	1.012.365.360	533.697.147.000	492.913.205.826	1.401.563.806	42.185.504.980	20.660.975.433
158.115.712.077	97.852.847.138	128.735.431	97.981.582.569	0	60.134.129.508	3953.097.500.000	3483.877.812.824	75.251.063.425	544.470.750.601	100.639.577.343
0	0	0	0	0	0	0	0			0
47.176.162.143	47.161.663.794	14.498.349	47.176.162.143	0	0	61.054.000.000	332.129.561.424	272.288.630.987	1.213.069.563	50.993.866.049
225.894.696.197	163.739.103.326	1.009.098.003	164.748.201.329	0	61.146.494.868	4547.848.647.000	4308.920.580.074	348.941.258.218	587.869.325.144	172.294.418.825

PAGINA BIANCA

SITUAZIONE PATRIMONIALE

Al 31.12.1996

PAGINA BIANCA

CONSUNTIVO DELL'ANNO 1996

SITUAZIONE PATRIMONIALE AL 31/12/1996

N. CONTI	ATTIVITA'	CONSISTENZE		DIFFERENZE	
		AL 1.1.1996	AL 31.12.1996	IN PIU'	IN MENO
1)	DISPONIBILITA' LIQUIDE				
1. 1)	Cassa interna	1.666.000	11.987.350	117.603.100	107.281.750
1. 2)	C/C bancari	11.370.771.493	1.505.017.461	4.299.054.826.042	4.308.920.580.074
1. 3)	C/C T.F.R. personale	569.467.630	0	259.020.510	828.488.140
1. 4)	Valori bollati (ex depositi di cancelleria)	196.890.275	196.887.545	0	2.730
1. 5)	Buoni pasto	0	0	210.000.000	210.000.000
		12.138.795.398	1.713.892.356	4.299.641.449.652	4.310.066.352.694
2)	CREDITI DI REGOLAMENTO				
2. 1)	Crediti verso lo Stato - interessi su c/tesoreria	18.797.759.828	18.228.136.740	18.228.136.740	18.797.759.828
2. 2)	Crediti verso iscritti e terzi contribuenti	285.187.154.033	337.915.015.870	312.245.556.282	259.517.694.445
2. 3)	Ratei di interesse su operazioni "pronti contro termine"	472.772.273	4.955.073	4.955.073	472.772.273
2. 4)	Ratei di interessi su titoli	39.748.151.768	52.901.819.127	52.901.819.127	39.748.151.768
2. 5)	Acconti imposte anno 1996	15.722.895.000	11.656.625.000	11.656.625.000	15.722.895.000
2. 6)	Credito imposte anno 1995	4.164.933.000	100.146.000	100.146.000	4.164.933.000
		364.093.665.902	420.806.697.810	395.137.238.222	338.424.206.314

CONSUNTIVO DELL'ANNO 1996

SITUAZIONE PATRIMONIALE AL 31/12/1996

N. CONTI	A T T I V I T A'	CONSISTENZE		DIFFERENZE	
		AL 1.1.1996	AL 31.12.1996	IN PIU'	IN MENO
3)	CREDITI BANCARI E FINANZIARI				
3. 1)	Depositi vincolati	0	0	0	0
3. 2)	Mutui al personale	195.952.342	191.060.505	0	4.891.837
3. 4)	Prestiti al personale	585.725.262	417.767.355	42.000.000	209.957.907
3. 6)	Depositi cauzionali	207.900	207.900	0	0
3. 7)	Crediti per operazioni " pronti contro termine "	94.461.258.978	9.999.132.264	9.999.132.264	94.461.258.978
		95.243.144.482	10.608.168.024	10.041.132.264	94.676.108.722
4)	BENI ARTISTICI				
4. 1)	N. 3 dipinti (2 presso la Sede e 1 presso la Sovrintendenza di Napoli)	35.000.000	35.000.000	0	0
		35.000.000	35.000.000	0	0

CONSUNTIVO DELL'ANNO 1996

SITUAZIONE PATRIMONIALE AL 31/12/1996

N. CONTI	ATTIVITA'	CONSISTENZE		DIFFERENZE	
		AL 1.1.1996	AL 31.12.1996	IN PIU'	IN MENO
5)	INVESTIMENTI MOBILIARI				
5. 1)	Titoli dello Stato a reddito variabile a copertura del fondo di anzianita' del personale	4.019.487.500	0	0	4.019.487.500
5. 2)	Azioni	145.468.738.200	159.080.741.625	13.612.003.425	0
5. 3)	Titoli dello Stato a reddito fisso	1.269.563.874.662	1.099.720.474.114	1.879.108.101.452	2.048.951.502.000
5. 4)	Titoli dello Stato a reddito variabile	373.234.430.600	962.361.153.000	979.731.475.000	390.604.752.600
5. 5)	Obbligazioni fondiarie	111.410.141.875	152.409.566.488	45.000.023.548	4.000.598.935
5. 8)	Investimenti ex artt. 15 legge 202/91 e 12 legge 243/93	309.325.186.000	275.822.186.000	0	33.503.000.000
		2.213.021.858.837	2.649.394.121.227	2.917.451.603.425	2.481.079.341.035
6)	IMMOBILI				
6. 1)	Edifici	563.354.503.001	662.838.280.658	99.483.777.657	0
6. 3)	Impegni di acquisto	156.782.500.000	99.083.555.486	99.083.555.486	156.782.500.000
		720.137.003.001	761.921.836.144	198.567.333.143	156.782.500.000

CONSUNTIVO DELL'ANNO 1996

SITUAZIONE PATRIMONIALE AL 31/12/1996

N. CONTI	ATTIVITA'	CONSISTENZE		DIFFERENZE	
		AL 1.1.1996	AL 31.12.1996	IN PIU'	IN MENO
7)	IMMOBILIZZAZIONI TECNICHE				
7. 1)	Impianti, attrezzature e macchinari	1.077.599.449	3.512.592.499	2.722.299.117	287.306.067
7. 2)	Automezzi	94.876.009	94.876.009	0	0
7. 3)	Mobili e macchine d'ufficio	1.240.885.552	1.257.197.179	16.311.627	0
7. 4)	Beni mobili in Collesalvetti	48.591.850	48.591.850	0	0
7. 5)	Acconti per acquisto mobilio	0	541.030.121	541.030.121	0
		2.461.952.860	5.454.287.658	3.279.640.865	287.306.067
8)	ALTRI COSTI PLURIENNALI				
8. 1)	Spese di costituzione, ampliamento e riorganizzazione	0	0	0	0
8. 3)	Costi pluriennali diversi	0	0	0	0
		0	0	0	0
	TOTALE ATTIVITA'	3.407.131.420.480	3.849.934.003.219	7.824.118.397.571	7.381.315.814.832

CONSUNTIVO DELL'ANNO 1996

SITUAZIONE PATRIMONIALE AL 31/12/1996

N. CONTI	A T T I V I T A'	CONSISTENZE		DIFFERENZE	
		AL 1.1.1996	AL 31.12.1996	IN PIU'	IN MENO
9)	DEFICIT PATRIMONIALE				
9. 1)	DISAVANZO ECONOMICO ESERCIZIO PRECEDENTE	0	0	0	0
9. 2)	DISAVANZO ECONOMICO DELL'ESERCIZIO	0	0	0	0
		0	0	0	0
	TOTALI A PAREGGIO	3.407.131.420.480	3.849.934.003.219	7.824.118.397.571	7.381.315.814.832
A)	CONTI D'ORDINE				
A. 1)	Valori di terzi depositati a cauzione	2.981.434.125	3.460.454.594	2.377.076.654	1.898.056.185
A. 2)	Conti diversi	247.305.951.941	332.486.810.736	335.947.265.330	250.766.406.535
		250.287.386.066	335.947.265.330	338.324.341.984	252.664.462.720

CONSUNTIVO DELL'ANNO 1996

SITUAZIONE PATRIMONIALE AL 31/12/1996

N. CONTI	P A S S I V I T A'	CONSISTENZE		DIFFERENZE	
		AL 1.1.1996	AL 31.12.1996	IN PIU'	IN MENO
1)	DEBITI DI TESORERIA				
1. 2)	Scoperti di conto corrente	0	0	0	0
		0	0	0	0
2)	DEBITI DI REGOLAMENTO				
2. 1)	Debiti verso lo Stato ed altri Enti	21.424.537.648	24.432.986.683	24.432.986.683	21.424.537.648
2. 2)	Debiti verso iscritti, soci e terzi per prestazioni dovute	3.971.165.020	3.662.904.573	3.662.904.573	3.971.165.020
2. 3)	Debiti verso fornitori	1.039.723.514	4.341.087.556	3.723.489.761	422.125.719
2. 4)	Debiti verso terzi per prestazioni ricevute	567.697.085	1.215.469.010	845.526.292	197.754.367
2. 5)	Debiti diversi di regolamento (compresi ratei e residui passivi)	42.109.072.930	39.558.415.517	39.536.858.027	42.087.515.440
2. 7)	Impegni per acquisti immobiliari	156.782.500.000	99.083.555.486	99.083.555.486	156.782.500.000
		225.894.696.197	172.294.418.825	171.285.320.822	224.885.598.194

CONSUNTIVO DELL'ANNO 1996

SITUAZIONE PATRIMONIALE AL 31/12/1996

N. CONTI	PASSIVITA'	CONSISTENZE		DIFFERENZE	
		AL 1.1.1996	AL 31.12.1996	IN PIU'	IN MENO
3)	ALTRI DEBITI				
3. 5)	Debiti bancari	0	0	0	0
3. 6)	Debiti verso Erario	20.000.000.000	11.117.161.000	11.117.161.000	20.000.000.000
		20.000.000.000	11.117.161.000	11.117.161.000	20.000.000.000
4)	RIMANENZE PASSIVE D'ESERCIZIO				
4. 1)	Riserve tecniche	0	0	0	0
4. 2)	Risconti passivi	0	0	0	0
		0	0	0	0
5)	FONDI DI ACCANTONAMENTO VARI				
5. 1)	Fondo di liquidazione indennita' anzianita' personale	4.588.955.130	5.029.310.488	944.491.534	504.136.176
5. 3)	Fondo per rischi ed oneri	5.432.699.081	141.856.993.481	136.424.294.400	0
		10.021.654.211	146.886.303.969	137.368.785.934	504.136.176

CONSUNTIVO DELL'ANNO 1996

SITUAZIONE PATRIMONIALE AL 31/12/1996

N. CONTI	PASSIVITA'	CONSISTENZE		DIFFERENZE	
		AL 1.1.1996	AL 31.12.1996	IN PIU'	IN MENO
6)	POSTE RETTIFICATIVE DELL'ATTIVO				
6. 1)	Fondo svalutazione crediti e insolvenze contributive	5.187.362.003	5.366.195.793	280.362.591	101.528.801
6. 2)	Fondo per rischi finanziari generali	14.546.873.820	17.445.405.740	4.948.531.920	2.050.000.000
6. 3)	Fondo ammortamento immobili	340.113.729.826	351.431.159.239	11.317.429.413	0
6. 5)	Fondo ammortamento automezzi	41.712.804	57.822.409	16.109.605	0
6. 6)	Fondo ammortamento mobili, macchine d'ufficio, impianti e macchinari	1.387.711.168	1.622.601.638	496.433.196	261.542.726
		361.277.389.621	375.923.184.819	17.058.866.725	2.413.071.527
	TOTALE PASSIVITA'	617.193.740.029	706.221.068.613	336.830.134.481	247.802.805.897
7)	PATRIMONIO NETTO				
7. 1)	Riserva legale	1.713.991.000.000	1.941.000.000.000	227.009.000.000	0
7. 3)	Riserve da destinare	716.347.887.152	848.937.680.451	132.589.793.299	0
7. 5)	Avanzo economico dell' esercizio precedente	359.598.793.299	0	0	359.598.793.299
7. 6)	Avanzo economico dell' esercizio 1996	0	353.775.254.155	353.775.254.155	0
		2.789.937.680.451	3.143.712.934.606	713.374.047.454	359.598.793.299
	TOTALI A PAREGGIO	3.407.131.420.480	3.849.934.003.219	7.824.118.397.571	7.381.315.814.832

CONSUNTIVO DELL'ANNO 1996					
SITUAZIONE PATRIMONIALE AL 31/12/1996					
N. CONTI	P A S S I V I T A'	CONSISTENZE		DIFFERENZE	
		AL 1.1.1996	AL 31.12.1996	IN PIU'	IN MENO
A)	CONTI D'ORDINE				
A. 1)	Terzi per valori depositati a cauzione	2.981.434.125	3.460.454.594	2.377.076.654	1.898.056.185
A. 2)	Conti diversi	247.305.951.941	332.486.810.736	335.947.265.330	250.766.406.535
		250.287.386.066	335.947.265.330	338.324.341.984	252.664.462.720

PAGINA BIANCA

CONTO ECONOMICO DELL' ANNO 1996

PAGINA BIANCA

CONSUNTIVO DELL'ANNO 1996

CONTO ECONOMICO

PARTE PRIMA : Entrate finanziarie di parte corrente

CONTI	DESCRIZIONE	ESERCIZIO 1995	ESERCIZIO 1996	DIFFERENZE IN PIU'	DIFFERENZE IN MENO
Cat. 1	ALIQUOTE CONTRIBUTIVE A CARICO DATORI LAVORO E/O ISCRITTI	525.084.527.971	611.267.644.823	86.183.116.852	-
Cat. 8	REDDITI E PROVENTI PATRIMONIALI	238.092.724.570	249.710.983.738	11.618.259.168	-
	PLUS VALORE SU TITOLI	18.118.661.281	140.011.624.977	121.892.963.696	-
Cat. 9	POSTE CORRETTIVE E COMPENSATIVE DI SPESE CORRENTI	4.680.347.463	4.213.651.494	-	466.695.969
Cat.10	ENTRATE NON CLASSIFICABILI IN ALTRE VOCI	523.855.879	293.905.413	-	229.950.466
	TOTALE PARTE PRIMA	786.500.117.164	1.005.497.810.445	219.694.339.716	696.646.435

CONSUNTIVO DELL'ANNO 1996

CONTO ECONOMICO

PARTE SECONDA : Componenti che non danno luogo a movimenti finanziari

CONTI	DESCRIZIONE	ESERCIZIO 1995	ESERCIZIO 1996	DIFFERENZE IN PIU'	DIFFERENZE IN MENO
A)	ENTRATE ACCERTATE IN PRECEDENTI ESERCIZI DI PERTINENZA	0	0	0	0
	DELL'ESERCIZIO	0	0	0	0
A.1	Contributi o premi per le prestazioni istituzionali	0	0	0	0
A.2	Trasferimenti (contributi, oblazioni, ecc..)	0	0	0	0
A.3	Redditi e proventi patrimoniali	0	0	0	0
A.4	Vendite di prodotti e materiale diversi	0	0	0	0
A.5	Vendite di pubblicazioni	0	0	0	0
A.6	Ricavi pluriennali	0	0	0	0
		0	0	0	0
B)	ERARIO CONTO IMPOSTE				
B.1	Credito imposte	4.164.933.000	-	-	4.164.933.000
B.2	Acconti imposte	15.722.895.000	-	-	15.722.895.000
		19.887.828.000	-	-	19.887.828.000
C)	TRASFERIMENTI ATTIVI IN NATURA				
C.1	Oblazioni, lasciti, donazioni in natura, altri trasferimenti attivi	231.890.275	-	-	231.890.275
		231.890.275	-	-	231.890.275

CONSUNTIVO DELL'ANNO 1996

CONTO ECONOMICO

PARTE SECONDA : Componenti che non danno luogo a movimenti finanziari

CONTI	DESCRIZIONE	ESERCIZIO 1995	ESERCIZIO 1996	DIFFERENZE IN PIU'	DIFFERENZE IN MENO
D)	VARIAZIONI PATRIMONIALI STRAORDINARIE				
D.1	SOPRAVVENIENZE ATTIVE:				
D.2	In più sui residui attivi	1.919.126.594	4.044.574.422	2.125.447.828	-
D.3	In meno sui residui passivi	995.547.222	1.012.365.360	16.818.138	-
D.4	Adeguamento fondo svalutazione automezzi	12.019.840	-	-	12.019.840
D.5	Riduzione fondo imposte	10.000.000.000	8.882.839.000	-	1.117.161.000
D.6	Adeguamento fondo svalutazione mobili, macchine d'ufficio e macchinari	94.951.756	-	-	94.951.756
	SUL PATRIMONIO				
D.7	Stato avanzamento lavori sull'appalto di ristrutturazione Sede	-	1.771.891.410	1.771.891.410	-
		13.021.645.412	15.711.670.192	3.914.157.376	1.224.132.596
E)	SPESE IMPEGNATE DI COMPETENZA DI SUCCESSIVI ESERCIZI				
E.1	Spese impegnate	0			
		0			
	TOTALE PARTE SECONDA	33.141.363.687	15.771.670.192	3.914.157.376	21.343.850.871
	TOTALE GENERALE ENTRATE	819.641.480.851	1.021.209.480.637	223.608.497.092	22.040.497.306
	Disavanzo economico	-	-		
	TOTALI A PAREGGIO	819.462.327.825	1.021.209.480.637	223.608.497.092	22.040.497.306

CONSUNTIVO DELL'ANNO 1996

CONTO ECONOMICO

PARTE PRIMA : Spese finanziarie di parte corrente

CONTI	DESCRIZIONE	ESERCIZIO 1995	ESERCIZIO 1996	DIFFERENZE IN PIU'	DIFFERENZE IN MENO
Cat. 1	SPESE PER ORGANI DELL'ENTE	522.881.382	650.104.115	127.222.733	-
Cat. 2	ONERI PER IL PERSONALE IN ATTIVITA' DI SERVIZIO	9.766.652.888	13.266.851.016	3.500.198.128	-
Cat. 4	SPESE PER L'ACQUISTO DI BENI DI CONSUMO E DI SERVIZI	5.773.020.489	10.071.522.600	4.298.502.111	-
Cat. 5	SPESE PER PRESTAZIONI ISTITUZIONALI	366.293.987.699	415.623.082.360	49.329.094.661	-
Cat. 6	TRASFERIMENTI PASSIVI	141.345.356	37.314.081	-	104.031.275
Cat. 7	ONERI FINANZIARI	435.808.311	127.526.867	-	308.281.444
Cat. 8	ONERI TRIBUTARI	49.749.152.695	49.402.243.060	-	346.909.635
Cat. 9	POSTE CORRETTIVE E COMPENSATIVE DI ENTRATE CORRENTI	1.854.786.911	1.309.000.346	-	545.786.565
Cat.10	SPESE NON CLASSIFICABILI IN ALTRE VOCI	2.951.017.832	3.496.080.197	545.062.365	-
	TOTALE PARTE PRIMA	437.488.653.563	493.983.724.642	57.800.079.998	1.305.008.919

CONSUNTIVO DELL'ANNO 1996

CONTO ECONOMICO

PARTE SECONDA : Componenti che non danno luogo a movimenti finanziari

CONTI	DESCRIZIONE	ESERCIZIO 1995	ESERCIZIO 1996	DIFFERENZE IN PIU'	DIFFERENZE IN MENO
A)	SPESE DI COMPETENZA IMPEGNATE IN PRECEDENTI ESERCIZI	0	0	0	0
A.1	Rimanenze iniziali di prodotti	0	0	0	0
A.2	Riscontri iniziali di spese per locazione utenze	0	0	0	0
A.3	Spese per servizi esterni	0	0	0	0
A.4	Spese diverse di amministrazione	0	0	0	0
A.5	Spese per trasferimenti	0	0	0	0
A.6	Oneri finanziari	0	0	0	0
A.7	Spese diverse				
A.8	Costi pluriennali				
A.10	Oneri tributari				
		0	0	0	0
B)	PRODUZIONI E MOVIMENTI INTERNI				
B.1	Oneri in natura	0	-		
		0	-		
C)	TRASFERIMENTI PASSIVI IN NATURA (CONTRIBUTI, CONCORSI, SOCCORSI O OBLAZIONI IN NATURA				
C.1	Contributi, soccorsi, oblazioni in natura, altri trasferimenti passivi	0	-		
		0	-		

CONSUNTIVO DELL'ANNO 1996

CONTO ECONOMICO

PARTE SECONDA : Componenti che non danno luogo a movimenti finanziari

CONTI	DESCRIZIONE	ESERCIZIO 1995	ESERCIZIO 1996	DIFFERENZE IN PIU'	DIFFERENZE IN MENO
D)	AMMORTAMENTI E DEPERIMENTI	0			
D.1	Immobili	9.276.879.681	11.317.429.413	2.040.549.732	-
D.2	Mobili, macchine, impianti e macchinari	0	234.890.470	234.890.470	-
D.3	Automezzi	0	16.109.605	16.109.605	-
		9.276.879.681	11.568.429.488	2.291.549.807	-
E)	SVALUTAZIONI E DEPREZZAMENTI				
E.1	Svalutazioni crediti	40.634.469	178.833.790	138.199.321	-
E.2	Svalutazione titoli	4.385.041.436	2.898.531.920	-	1.486.509.516
E.3	Deprezzamento immobili, impianti, macchine				
E.4	Eliminazione impianti e altre immobilizzazioni non ammortizzabili				
		40.634.469	3.077.365.710	138.199.321	1.486.509.516
F)	ACCANTONAMENTO PER ONERI PRESUNTI DI COMPETENZA				
F.1	Imposte e tasse da regolare	-	-	-	-
F.2	*Altri oneri da definire*	-	-	-	-
F.3	Accantonamenti diversi	-	-	-	-
F.4	Accantonamento a fondo rischi ed oneri	-	136.424.294.400	136.424.294.400	-
		-	136.424.294.400	136.424.294.400	-

CONSUNTIVO DELL'ANNO 1996

CONTO ECONOMICO

PARTE SECONDA : Componenti che non danno luogo a movimenti finanziari

CONTI	DESCRIZIONE	ESERCIZIO 1995	ESERCIZIO 1996	DIFFERENZE IN PIU'	DIFFERENZE IN MENO
G)	QUOTA DELL'ESERCIZIO PER L'ADEGUAMENTO DEL FONDO				
G.1	INDENNITA' ANZIANITA' AL PERSONALE	1.273.000.000	944.491.534	-	328.508.466
		1.273.000.000	944.491.534	-	328.508.466
H)	VARIAZIONI PATRIMONIALI STRAORDINARIE				
H.1	SOPRAVVENIENZE PASSIVE				
H.2	In più sui residui passivi				
H.3	In meno sui residui attivi	7.515.045.544	10.756.944.350	3.241.898.806	-
	SUL PATRIMONIO				
H.4	Erogazione buoni pasto	-	210.000.000	210.000.000	-
H.5	Adeguamento su acconti e crediti di imposta	-	8.131.057.000	8.131.057.000	-
H.6	Perdite su mobili e macchinari	20.798.600	287.306.067	266.507.467	-
H.7	Utilizzo di valori bollati in giacenza	-	2.730	2.730	-
H.8	Perdite su automezzi	21.519.440	-	-	21.519.440
H.9	Perdite su titoli	-	2.050.000.000	2.050.000.000	-
H.7	Insussistenze attive - annullamento reversale depositi cauzionali	21.114.819	610.561	-	20.504.258
		7.578.478.403	21.435.920.708	13.899.466.003	42.023.698
I)	ENTRATE ACCERTATE NELL'ESERCIZIO DI PERTINENZA DI SUCCESSIVI ESERCIZI				
I.1					
	TOTALE PARTE SECONDA	22.554.033.989	173.450.501.840	152.753.509.531	1.857.041.680
	TOTALE GENERALE USCITE	460.042.687.552	667.434.226.482	210.553.589.529	3.162.050.599
	Avanzo economico	359.598.793.299	353.775.254.155	-	5.823.539.144
	TOTALI A PAREGGIO	819.641.480.851	1.021.209.480.637	210.553.589.529	8.985.589.743

INVENTARIO BENI IMMOBILI
AL 31/12/96

Immobili	Prezzo di acquisto *maggiorato della* manutenz. straord.	*Prezzo Rivalutato*	*Vetustà*	*Ammortamento*
ROMA				
Clivo Rutario 21	989.076.850	12 775.497.000	42	12.775 497 000
Via Magenta 15	791.740 299	21.233.900.000	39	21.233.900.000
Via dei Georgofili	4 019 329 813	38 620.122 200	39	38.620 122.200
V.le Marconi 150/174	1.380.180.732	17 161.459.000	39	17.161 459.000
P.za Cola di Rienzo 80	103 689 800	4.401 250 000	39	4 401.250 000
Via Porta Fabbrica 63	527 219 740	6.157 733.200	34	5.394.262.920
Via Luigi Rava 7	958.696.494	11.082 690.400	32	9.419 070.364
Via Albertario 18/21	1 756 977 485	23 292 985 000	31	18 579 399 165
Via Ippolito Nievo 61	1 862 789 548	37 085 898 000	31	29 601 167 993
Via Luigi Rava 33/35	1 719.017 873	21 507 998 200	31	17 155 623 626
Via G. Badoero 51/61	3.025.216 261	55 526.123 266	31	43 670 308 834
Via degli Ammiragli	2 483.215 097	47.492 628 400	30	36 641 216 400
Via A. Toscani	4 510.765 361	67 500 890 000	27	46 788 383.793
Via Valadier 42	3 292 257.228	30 598 983.000	25	19 610 468 272
Via E.Q. Visconti 8	29 173 896 518	29 173 896 518	14	9 883 567 070
Via E.Q. Visconti 6	2 219.965.984	2 219 965 984	2	78.909.320
Via C Fea 5	10 620 750 000	10 620 750 000	3	702 302 313
Via A. Malfante 73	20.998 868 819	20.998 868 819	1	419 777 377
Via Tor Pagnotta 88/90	40 441 852 602	40 441 852 602	1	808 837 053
Lung.re dei Mellini 44 sc Valad/int 5	710.400 000	710 400 000	1	14 208 000
CATANIA	138 677 468	2 845 522 000	39	2 845 522 000
MADDALONI (terreni)	32 640	-----	----	32 640
NAPOLI	1	172.500 000	----	172 500 000
COLLESALVETTI	24 407 710	396 560 000	----	396 560 000
MODENA	24.057.594 481	24.057.594.481	12	7 247 468 579
VICENZA	8.346 330.000	8.346.330.000	5	988.009 120
FIRENZE	17.970.000.000	17.970.000 000	4	1.606 090.711
MILANO	27.405.700.000	27.405.700.000	3	1 794 211.382
BOLOGNA Strada Maggiore	30.938.000.000	30.938.000.000	3	2.045 790.455
SAN LAZZARO DI SAVENA (BO)	16.660.000 000	16.660 000 000	2	666.400.000
SESTO FIORENTINO	25.888.077.738	25.888.077.738	1	517.761.555
VITERBO	9 554.104.850	9.554 104.850	1	191.082.097
TOTALI	292.568 831.392	662.838.280.658		351 431.159.239

Valori Mobiliari della Cassa al 31 Dicembre 1996

N.	Codice	Titoli dello Stato a reddito variabile	Valore Nominale	Prezzo di Acquisto
1	36685	Certificati di Credito del Tesoro 1/4/2001 (settennali)	38.000.000.000	38.190.000.000
2	36690	Certificati di Credito del Tesoro 1/8/2001 (settennali)	28.500.000.000	28.636.710.000
3	36712	Certificati di Credito del Tesoro 1/2/2002 (settennali)	52.000.000.000	52.015.600.000
4	36713	Certificati di Credito del Tesoro 1/4/2002 (settennali)	32.000.000.000	32.220.800.000
5	36720	Certificati di Credito del Tesoro 1/6/2002 (settennali)	89.500.000.000	89.513.250.000
6	36726	Certificati di Credito del Tesoro 1/8/2002 (settennali)	62.500.000.000	62.731.900.000
7	36735	Certificati di Credito del Tesoro 1/10/2002 (settennali)	52.700.000.000	52.568.640.000
8	36739	Certificati di Credito del Tesoro 1/11/2002 (settennali)	45.200.000.000	45.382.158.000
9	36744	Certificati di Credito del Tesoro 1/12/2002 (settennali)	25.000.000.000	25.047.000.000
10	36746	Certificati di Credito del Tesoro 1/2/2003 (settennali)	80.000.000.000	80.080.000.000
11	36757	Certificati di Credito del Tesoro 1/4/2003 (settennali)	122.000.000.000	122.522.200.000
12	36762	Certificati di Credito del Tesoro 1/5/2003 (settennali)	97.000.000.000	97.205.195.000
13	36773	Certificati di Credito del Tesoro 1/7/2003 (settennali)	193.000.000.000	193.125.000.000
14	36782	Certificati di Credito del Tesoro 1/11/2003 (settennali)	43.000.000.000	43.122.700.000
		TOTALE	960.400.000.000	962.361.153.000

N.	Codice	Titoli dello Stato a reddito fisso	Valore Nominale	Prezzo di Acquisto
1	36676	Buoni del Tesoro Poliennali 8,50% 1/1/2004 (decennali)	186.700.000.000	177.004.215.000
2	36684	Buoni del Tesoro Poliennali 8,50% 1/4/2004 (decennali)	140.100.000.000	132.111.870.000
3	36693	Buoni del Tesoro Poliennali 8,50% 1/8/2004 (decennali)	26.500.000.000	24.385.250.000
4	36749	Buoni del Tesoro Poliennali 9,50% 1/2/2006 (decennali)	80.605.000.000	80.469.345.000
5	36768	Buoni del Tesoro Poliennali 8,75% 1/7/2006 (decennali)	360.000.000.000	351.330.740.000
6	36781	Buoni del Tesoro Poliennali 7,75% 1/11/2006 (decennali)	215.000.000.000	222.002.900.000
7	36665	Buoni del Tesoro Poliennali 9% 1/11/2023 (trentennali)	119.500.000.000	112.413.455.000
8	1695	Rendita 5% Prestito Nazionale anno 1935	2.924.000	2.699.114
		TOTALE	1.128.407.924.000	1.099.720.474.114

Valori Mobiliari della Cassa al 31 Dicembre 1996

N.	Codice	Obbligazioni fondiarie	Valore Nominale	Prezzo di Acquisto
1	397460	Obbl. S. Paolo Torino scad. 1/7/1998 (mutui edil. e fond:) I	344.448.000	344.448.000
2	397610	Obbl. S. Paolo Torino scad. 1/1/1999 (mutui edil. e fond.) III	911.040.000	911.040.000
3	1305	Obbl.CARIPLO-Serie Speciale -scad. 1/7/1999 14% (mutui edil. e fond	1.221.893.779	1.221.893.779
4	399200	Obbl. S. Paolo di Torino scad. 1/1/2000 (mutui edil. e fond.) V	1.055.428.000	1.055.428.000
5	399780	Obbl. S. Paolo di Torino scad. 1/7/2001 (mutui edil. e fond.) VII	318.000.000	318.000.000
6	371170	Obbl. S. Paolo di Torino scad. 1/7/2001 (mutui edil. e fond.) IX	3.685.500.000	3.685.500.000
7	371420	Obbl. S. Paolo di Torino scad. 1/1/2003 (mutui edil. e fond.) XI	2.568.150.000	2.568.150.000
8	397470	Obbl. S. Paolo di Torino scad. 1/7/2003 (mutui edil. e fond.) II	3.094.140.000	3.094.140.000
9	371580	Obbl. S. Paolo di Torino scad. 1/7/2003 (mutui edil. e fond.) XIII	2.718.170.000	2.718.170.000
10	397620	Obbl. S. Paolo di Torino scad. 1/1/2004 (mutui edil. e fond.) IV	5.891.394.000	5.891.394.000
11	371790	Obbl. S. Paolo di Torino scad. 1/1/2004 (mutui edil. e fond.) XV	4.395.468.000	4.395.468.000
12	371910	Obbl. S. Paolo di Torino scad. 1/1/2004 (mutui edil. e fond.) XVII	2.814.000.000	2.814.000.000
13	373330	Obbl. S. Paolo di Torino scad. 1/7/2004 (mutui edil. e fond.) XIX	2.880.000.000	2.880.000.000
14	399210	Obbl. S. Paolo di Torino scad. 1/1/2005 (mutui edil. e fond.) VI	4.947.714.000	4.947.714.000
15	373450	Obbl. S. Paolo di Torino scad. 1/1/2005 (mutui edil. e fond.) 1^	5.390.000.000	5.390.000.000
16	373570	Obbl. S. Paolo di Torino scad. 1/7/2005 (mutui edil. e fond.) 3^	2.970.000.000	2.970.000.000
17	56081	Obbl. BNL scad. 1 /1/2006 (mutui edil. e fond)	4.840.650.000	4.840.650.000
18	58006	Obbl. BNL scad. 1 / 7 /2006 (mutui edil. e fond.)	1.000.000.000	1.000.000.000
19	58054	Obbl. BNL scad. 1 / 7 /2006 (mutui edil. e fond.)	500.000.000	500.000.000
20	57444	Obbl. BNL scad. 1 /7/2006 (mutui edil. e fond.)	1.500.000.000	1.500.000.000
21	57061	Obbl. BNL scad. 1/7/2006 (mutui edil. e fond.)	3.000.000.000	3.000.000.000
22	399790	Obbl. S. Paolo di Torino scad. 1/7/2006 (mutui edil.e fond.) VIII	172.050.000	172.050.000
23	371160	Obbl. S. Paolo di Torino scad. 1/7/2006 (mutui edil. e fond.) X	7.844 085.000	7.844.085.000
24	59052	Obbl. BNL 1/1/2007 (mutui ed. e fond.)	2.000.000.000	2.000.000.000
25	91885	Obbl. BNL 1/1/2007 (mutui ed. e fond.)	2.500.000.000	2.500.000.000
26	92277	Obbl. BNL 1/1/2007 (mutui ed. e fond.)	1.500.000.000	1.500.000.000
27	93659	Obbl. BNL 1/1/2007 (mutui ed. e fond.)	6.000.000.000	6.000.000.000
28		Obbl. BNL 1/1/2007 (mutui ed. e fond.)	2.000.000.000	2.000.000.000
29		Obbl. BNL 1/1/2007 (mutui ed. e fond.)	2.000.000.000	2.000.000.000
30	371430	Obbl. S. Paolo di Torino scad 1/1/2008 (mutui edil. e fond.) XII	6.724.889.000	6.724.889.000
31	371590	Obbl. S. Paolo di Torino scad. 1/7/2008 (mutui edil. e fond.) XIV	6.987.590.000	6.987.590.000
32	371800	Obbl. S. Paolo di Torino scad. 1/1/2009 (mutui edil. e fond.) XVI	7.751.358.000	7.751.358.000
33	371920	Obbl. S. Paolo di Torino scad. 1/1/2009 (mutui edil. e fond.) XVIII	4.965.000.000	4.965.000.000
34	373340	Obbl. S. Paolo di Torino scad. 1/7/2009 (mutui edil. e fond.) XX	3.500.000.000	3.500.000.000
35	373460	Obbl. S. Paolo di Torino scad. 1/1/2010 (mutui edil. e fond.) 2^	8.500.000.000	8.500.000.000
36	373580	Obbl. S. Paolo di Torino scad. 1/7/2010 (mutui edil. e fond.) 4^	6.000.000.000	6.000.000.000

Valori Mobiliari della Cassa al 31 Dicembre 1996

N.	Codice	Obbligazioni fondiarie	Valore Nominale	Prezzo di Acquisto
37	56082	Obbl. BNL scad. 1 /1/2011 (mutui edil. e fond.)	4.918.050.000	4.918.050.000
38	58007	Obbl. BNL scad. 1 / 7 /2011 (mutui edil. e fond.)	1.000.000.000	1.000.000.000
39	58055	Obbl. BNL scad. 1/ 7 /2011 (mutui edil. e fond.)	1.000.000.000	1.000.000.000
40	57445	Obbl. BNL scad. 1 /7/2011 (mutui edil. e fond.)	2.500.000.000	2.500.000.000
41	57062	Obbl. BNL scad. 1/7/2011 (mutui edil. e fond.)	2.000.000.000	2.000.000.000
42	59053	Obbl. BNL 1/ 1/2012 (mutui ed. e fond.)	2.000.000.000	2.000.000.000
43	91884	Obbl. BNL 1/ 1/2012 (mutui ed. e fond.)	2.500.000.000	2.500.000.000
44	92279	Obbl. BNL 1/ 1/2012 (mutui ed. e fond.)	1.500.000.000	1.500.000.000
45	93660	Obbl. BNL 1/ 1/2012 (mutui ed. e fond.)	4.000.000.000	4.000.000.000
46		Obbl. BNL 1/ 1/2012 (mutui ed. e fond.)	3.000.000.000	3.000.000.000
47		Obbl. BNL 1/ 1/2012 (mutui ed. e fond.)	3.500.000.000	3.500.000.000
48	2042	Cart. Fond.Banca Nazionale del Lavoro5%	600.000	548.709
		TOTALE	152.409.617.779	152.409.566.488

Valori Mobiliari della Cassa al 31 Dicembre 1996

N.	Codice	Azioni	Valore Nominale	Prezzo di Acquisto
1	103026	Azioni I.N.A. S. p.A. (n. 69.641.500 azioni)		158.236.465.875
2	7841900	Azioni Banca Popolare di Sondrio (n. 31.066 azioni)		844.275.750
		TOTALE		159.080.741.625

Data acquisto	Azioni I.N.A. S. p.A. (n. 69.641.500 azioni) Numero	Pr. Acq. unitario	Prezzo di Acquisto
13/07/94	16.186.000	2.400	38.846.400.000
31/10/95	44.511.500	2.273	101.192.146.200
29/11/95	800.000	1.913	1.530.176.400
29/11/95	800.000	1.918	1.534.188.000
29/12/95	800.000	1.936	1.548.632.000
07/03/96	800.000	2.092	1.673.555.725
11/03/96	100 000	2.096	209.627.000
14/03/96	100 000	2.096	209.627.000
15/03/96	1.000.000	2.075	2.075.056.575
18/03/96	1.000.000	2.043	2.043.261.475
19/03/96	1.000.000	2.074	2.074.204.000
20/03/96	908 000	2.071	1.880.885.800
21/03/96	498.000	2.077	1.034.193.400
25/03/96	22.000	2.094	46.077.900
03/04/96	378.000	2.094	791.387.100
04/04/96	204.000	2.096	427.639.100
12/09/96	534 000	2.096	1.119.408.200
TOTALE	69.641.500		158.236.465.875

Data acquisto	Azioni Banca Popolare di Sondrio (n. 31.066 azioni) Numero	Pr. Acq. unitario	Prezzo di Acquisto
23/08/95	10.000	66.719,56	667.195.600
16/11/95	10.000	15.000,00	150.000.000
16/11/95	10.000	asseg.gratuita	asseg.gratuita
16/11/95	66	15.000,00	990.000
12/04/96	800	26.128,19	20.902.550
10/06/96	200	25.938,00	5.187.600
TOTALE	31.066		844.275.750

Valori Mobiliari della Cassa al 31 Dicembre 1996

Investimenti ex artt. 15 L.202/91 e 12 L.253/93		
1	Ministero del Tesoro - Versamento Settembre 1993	78.321.709.000
2	Ministero del Tesoro - Versamento Maggio 1994	36.545.884.000
3	Ministero del Tesoro - Versamento Novembre 1994	54.818.825.000
4	Ministero del Tesoro - Versamento Maggio 1995	42.454.307.000
5	Ministero del Tesoro - Versamento Novembre 1995	63.681.461.000
	TOTALE	275.822.186.000

Riepilogo dei Valori Mobiliari della Cassa al 31 Dicembre 1996 (cfr. pag. – della Situazione Patrimoniale)

Azioni	159.080.741.625
Titoli dello Stato a reddito fisso	1.099.720.474.114
Titoli dello Stato a reddito variabile	962.361.153.000
Obbligazioni fondiarie	152.409.566.488
Investimenti ex artt. 15 L.202/91 e 12 L.253/93	275.822.186.000
TOTALE	2.649.394.121.227

INVESTIMENTI MOBILIARI AL 31 DICEMBRE 1996

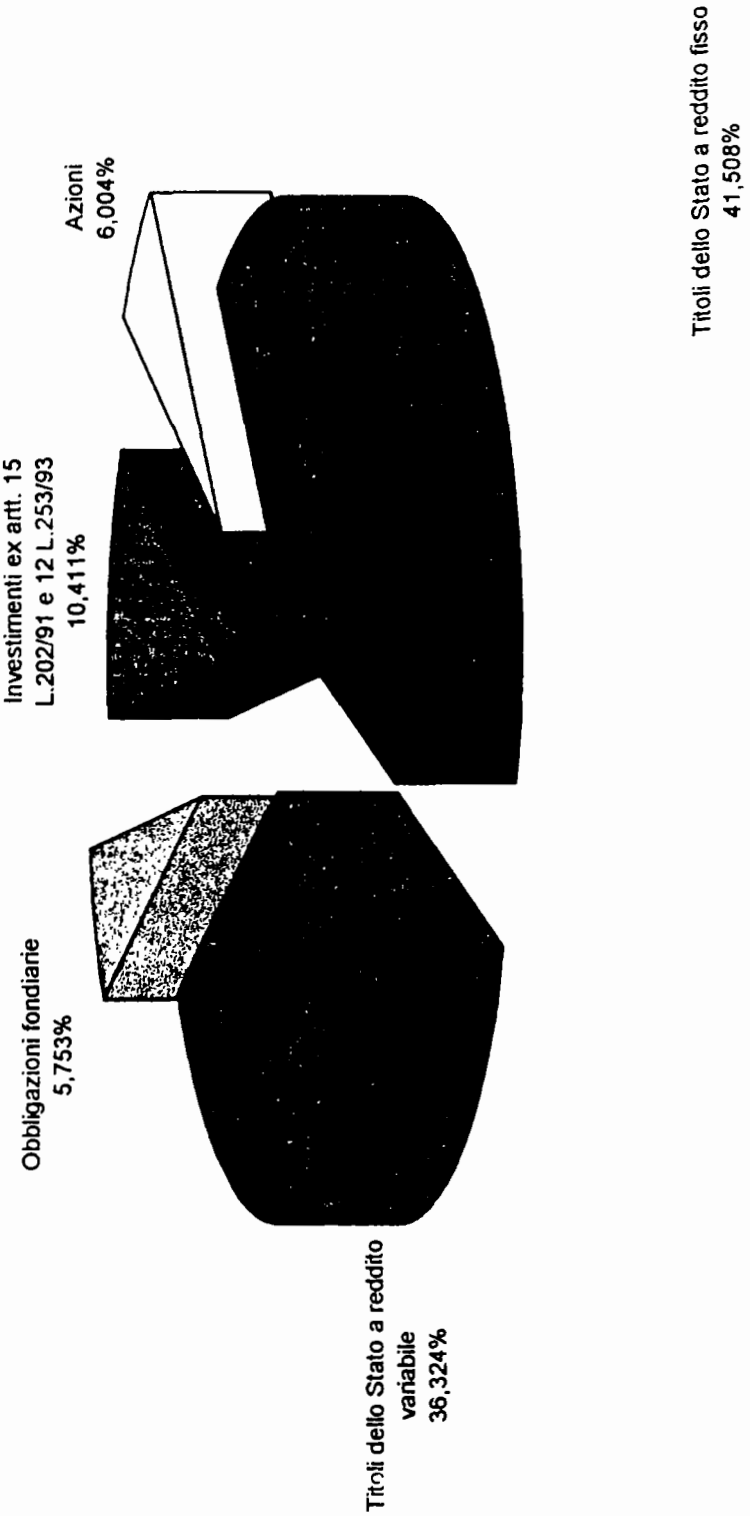

CONSUNTIVO 1996	
SITUAZIONE AMMINISTRATIVA AL 31/12/1996	

CONSISTENZA DELLA CASSA ALL'INIZIO DELL'ESERCIZIO			L.	11.370.771.493
RISCOSSIONI	in c/ competenza	L. 3.873.237.091.730		
	in c/ residui.	L. 425.817.734.312	L.	4.299.054.826.042
PAGAMENTI	in c/ competenza	L. 4.145.181.476.748		
	in c/ residui.	L. 163.739.103.326		
			L.	4.308.920.580.074
CONSISTENZA DELLA CASSA ALLA FINE DELL'ESERCIZIO			L.	1.505.017.461
RESIDUI ATTIVI	degli esercizi precedenti. . .	L. 6.919.048.113		
	dell'esercizio	L. 412.738.838.821	L.	419.657.886.934
RESIDUI PASSIVI	degli esercizi precedenti. . .	L. 1.009.098.003		
	dell'esercizio	L. 171.285.320.822		
			L.	172.294.418.825
AVANZO DI AMMINISTRAZIONE ALLA FINE DELL'ESERCIZIO			L.	248.868.485.570

CONSUNTIVO DELL'ANNO 1996

RESIDUI ATTIVI AL 31.12.1996 RELATIVI AGLI ESERCIZI PRECEDENTI (art. 39 D.P.R. 18/12/1979, n. 696)

CODICE	N.	ANNO	DESCRIZIONE DEL CAPITOLO	ESISTENTI AL 1/1/1996	VARIAZIONI		TOTALE	RISCOSSIONI	DA RISCUOTERE AL 31/12/1996
					IN PIU'	IN MENO			
1.01.030	216	1995	CONTRIBUTI A MEZZO RUOLI ESATT.LI - RESIDUI ATTIVI ANNI 1995 E PRECEDENTI	102.393.776.533	0	10.609.357.445	91.784.419.088	91.491.399.623	293.019.465
1.01.030	216	1994	CONTRIBUTI A MEZZO RUOLI ESATT.LI - RESIDUI ATTIVI ANNI 1995 E PRECEDENTI	930.190.317	0	42.964.848	887.225.469	113.165.598	774.059.871
1.01.030	216	1993	CONTRIBUTI A MEZZO RUOLI ESATT.LI - RESIDUI ATTIVI ANNI 1995 E PRECEDENTI	1.469.007.610	0	3.093.256	1.465.914.354	3.543.262	1.462.371.092
1.01.030	216	1992	CONTRIBUTI A MEZZO RUOLI ESATT.LI - RESIDUI ATTIVI ANNI 1995 E PRECEDENTI	502.841.735	0	0	502.841.735	110.777.670	392.064.065
1.01.030	216	1991	CONTRIBUTI A MEZZO RUOLI ESATT.LI - RESIDUI ATTIVI ANNI 1995 E PRECEDENTI	485.408.353	0	0	485.408.353	41.425.341	443.983.012
1.01.030	216	1990	CONTRIBUTI A MEZZO RUOLI ESATT.LI - RESIDUI ATTIVI ANNI 1995 E PRECEDENTI	216.007.180	0	0	216.007.180	0	216.007.180
1.01.030	216	1986	CONTRIBUTI A MEZZO RUOLI ESATT.LI - RESIDUI ATTIVI ANNI 1995 E PRECEDENTI	12.267.298	0	0	12.267.298	0	12.267.298
1.01.030	216	1981	CONTRIBUTI A MEZZO RUOLI ESATT.LI - RESIDUI ATTIVI ANNI 1995 E PRECEDENTI	8.433.801	0	0	8.433.801	0	8.433.801
1.01.040	217	1995	CONTRIBUTI PERSONALI CON AUTOTASSAZIONE RESIDUI ATTIVI ANNO 1995	160.723.379.235	4.044.574.472	0	164.767.953.707	164.767.953.707	0
3.08.000	400	1995	AFFITTI DI IMMOBILI	3.502.313.084	0	640.374	3.501.672.710	2.677.708.826	823.963.884
3.08.000	400	1994	AFFITTI DI IMMOBILI	387.315.515	0	4.985.146	382.330.369	47.160.146	335.170.223
3.08.000	400	1993	AFFITTI DI IMMOBILI	145.857.539	0	0	145.857.539	37.975.247	107.882.292
3.08.000	400	1992	AFFITTI DI IMMOBILI	186.417.387	0	63.531.848	122.885.539	17.134.910	105.750.629
3.08.008	404	1995	INTERESSI SU VALORI OBBLIGAZIONARI	4.618.845.141	0	0	4.618.845.141	4.618.845.141	0
3.08.010	405	1995	INTERESSI SU VALORI MOBILIARI DELLO STATO	35.129.306.627	0	0	35.129.306.627	35.129.306.627	0
3.08.012	406	1995	INTERESSI SU IMPIEGHI A BREVE TERMINE	472.772.273	0	0	472.772.273	472.772.273	0
3.08.020	410	1995	INTERESSI ATTIVI SU DEPOSITI E CONTI CORRENTI	18.797.759.828	0	0	18.797.759.828	18.797.759.828	0
3.09.000	450	1995	RECUPERI E RIMBORSI DIVERSI	100.709.294	0	0	100.709.294	0	100.709.294
3.09.000	450	1994	RECUPERI E RIMBORSI DIVERSI	69.198.427	0	0	69.198.427	0	69.198.427
3.09.000	450	1993	RECUPERI E RIMBORSI DIVERSI	54.374.700	0	0	54.374.700	0	54.374.700

CONSUNTIVO DELL'ANNO 1996

RESIDUI ATTIVI AL 31.12.1996 RELATIVI AGLI ESERCIZI PRECEDENTI (art. 39 D.P.R. 18/12/1979, n. 696)

CODICE	N.	ANNO	DESCRIZIONE DEL CAPITOLO	ESISTENTI AL 1/1/1996	VARIAZIONI		TOTALE	RISCOSSIONI	DA RISCUOTERE AL 31/12/1996
					IN PIU'	IN MENO			
3.09.000	450	1992	RECUPERI E RIMBORSI DIVERSI	47.030.655	0	0	47.030.655	0	47.030.655
3.09.000	450	1991	RECUPERI E RIMBORSI DIVERSI	36.483.422	0	0	36.483.422	0	36.483.422
3.09.000	450	1990	RECUPERI E RIMBORSI DIVERSI	46.727.496	0	0	46.727.496	0	46.727.496
3.09.000	450	1989	RECUPERI E RIMBORSI DIVERSI	44.896.825	0	0	44.896.825	0	44.896.825
3.09.000	450	1988	RECUPERI E RIMBORSI DIVERSI	28.263.699	0	0	28.263.699	0	28.263.699
3.09.000	450	1987	RECUPERI E RIMBORSI DIVERSI	34.157.745	0	0	34.157.745	0	34.157.745
3.09.000	450	1986	RECUPERI E RIMBORSI DIVERSI	22.541.553	0	0	22.541.553	0	22.541.553
3.09.000	450	1985	RECUPERI E RIMBORSI DIVERSI	25.481.633	0	0	25.481.633	0	25.481.633
3.09.000	450	1984	RECUPERI E RIMBORSI DIVERSI	20.964.557	0	0	20.964.557	0	20.964.557
3.09.000	450	1983	RECUPERI E RIMBORSI DIVERSI	22.020.680	0	0	22.020.680	0	22.020.680
3.09.000	450	1982	RECUPERI E RIMBORSI DIVERSI	7.317.260	0	0	7.317.260	0	7.317.260
3.09.000	450	1981	RECUPERI E RIMBORSI DIVERSI	11.280.822	0	0	11.280.822	0	11.280.822
3.09.000	450	1980	RECUPERI E RIMBORSI DIVERSI	10.845.194	0	0	10.845.194	0	10.845.194
3.09.000	450	1979	RECUPERI E RIMBORSI DIVERSI	6.104.643	0	0	6.104.643	0	6.104.643
3.09.005	451	1995	RECUPERI SPESE PORTIERATO (90% CAPP.U220-230)	141.980.961	0	42.918	141.938.043	137.935.183	4.002.860
3.09.005	451	1994	RECUPERI SPESE PORTIERATO (90% CAPP.U220-230)	209.219.996	0	205.186	209.014.810	5.558.512	203.456.298
3.09.005	451	1993	RECUPERI SPESE PORTIERATO (90% CAPP.U220-230)	44.305.645	0	4.523.553	39.782.092	1.173.632	38.608.460
3.09.030	470	1995	RECUPERO MAGGIORAZIONI PENSIONATI EX-COMBATTENTI (LEGGE 140 /1986)	1.170.231.798	0	0	1.170.231.798	1.170.231.798	0
4.13.050	905	1995	RIMBORSI DI IMPIEGHI A BREVE TERMINE	94.461.258.978	0	0	94.461.258.978	94.461.258.978	0
4.14.030	1115	1995	PRELEVAMENTO DA DEPOSITI (MACCHINA AFFRANCATRICE, FONDO IND ENNITA ANZIANITA E BUONI PASTO)	84.120.935	0	0	84.120.935	84.120.935	0
4.14.040	1120	1995	RIMBORSI DI PRESTITI AL PERSONALE	339.994.475	0	0	339.994.475	85.205.051	254.789.424
4.14.040	1120	1994	RIMBORSI DI PRESTITI AL PERSONALE	134.961.613	0	0	134.961.613	60.780.561	74.181.052
4.14.040	1120	1993	RIMBORSI DI PRESTITI AL PERSONALE	70.148.260	0	0	70.148.260	26.469.972	43.678.288
4.14.040	1120	1992	RIMBORSI DI PRESTITI AL PERSONALE	32.500.927	0	0	32.500.927	22.778.951	9.721.976
4.14.040	1120	1991	RIMBORSI DI PRESTITI AL PERSONALE	7.446.659	0	0	7.446.659	7.446.659	0
4.14.040	1120	1987	RIMBORSI DI PRESTITI AL PERSONALE	673.328	0	0	673.328	609.996	63.332
4.14.050	1121	1990	AMMORTAMENTO MUTUI AL PERSONALE	27.411.349	0	0	27.411.349	868.224	26.543.125

CONSUNTIVO DELL'ANNO 1996

RESIDUI ATTIVI AL 31.12.1996 RELATIVI AGLI ESERCIZI PRECEDENTI (art. 39 D.P.R. 18/12/1979, n. 696)

CODICE	N.	ANNO	DESCRIZIONE DEL CAPITOLO	ESISTENTI AL 1/1/1996	VARIAZIONI		TOTALE	RISCOSSIONI	DA RISCUOTERE AL 31/12/1996
					IN PIU'	IN MENO			
4.14.050	1121	1989	AMMORTAMENTO MUTUI AL PERSONALE	70.676.658	0	0	70.676.658	428.751	70.247.907
4.14.050	1121	1988	AMMORTAMENTO MUTUI AL PERSONALE	42.470.961	0	0	42.470.961	805.555	41.665.406
4.14.050	1121	1987	AMMORTAMENTO MUTUI AL PERSONALE	52.818.575	0	0	52.818.575	214.508	52.604.067
4.14.050	1121	1985	AMMORTAMENTO MUTUI AL PERSONALE	2.574.799	0	0	2.574.799	2.574.799	0
7.22.000	1300	1995	RITENUTE ERARIALI COD. 1001	377.819	0	0	377.819	377.819	0
7.22.070	1335	1995	TRATTENUTE PER CONTO TERZI	42.947	0	0	42.947	42.947	0
7.22.080	1345	1995	RIVALSA SERVIZI GESTIONE IMMOBILIARE	152.861.497	0	414.151	152.447.346	95.834.428	56.612.918
7.22.080	1345	1994	RIVALSA SERVIZI GESTIONE IMMOBILIARE	261.641.331	0	1.204.375	260.436.956	32.683.666	227.753.290
7.22.080	1345	1993	RIVALSA SERVIZI GESTIONE IMMOBILIARE	218.958.248	0	25.868.903	193.089.345	13.105.458	179.983.887
7.22.080	1345	1991	RIVALSA SERVIZI GESTIONE IMMOBILIARE	512.874.040	0	112.347	512.761.693	512.761.693	0
7.22.090	1350	1995	PARTITE IN CONTO SOSPESO	10.787.858.842	0	0	10.787.858.842	10.757.217.467	30.641.375
7.22.090	1350	1993	PARTITE IN CONTO SOSPESO	5.750.547	0	0	5.750.547	1.000.000	4.750.547
7.22.090	1350	1991	PARTITE IN CONTO SOSPESO	5.341.920	0	0	5.341.920	5.341.920	0
7.22.090	1350	1989	PARTITE IN CONTO SOSPESO	11.841.000	0	0	11.841.000	0	11.841.000
7.22.090	1350	1986	PARTITE IN CONTO SOSPESO	24.314.000	0	0	24.314.000	0	24.314.000
7.22.100	1355	1995	RIMBORSI DI SOMME PAGATE PER CONTO TERZI	2.217.929	0	0	2.217.929	2.000.445	217.484
7.22.100	1355	1994	RIMBORSI DI SOMME PAGATE PER CONTO TERZI	312.205	0	0	312.205	312.205	0
7.22.110	1360	1995	RECUPERI DI ANTICIPAZIONI VARIE - CASSIERE	1.666.000	0	0	1.666.000	1.666.000	0
			T O T A L E	439.449.152.303	4.044.574.472	10.756.944.350	432.736.782.425	425.817.734.312	6.919.048.113

CONSUNTIVO DELL'ANNO 1996

RESIDUI ATTIVI AL 31.12.1996 RELATIVI AGLI ESERCIZI PRECEDENTI (art. 39 D.P.R. 18/12/1979, n. 696)

CODICE	N.	ANNO	DESCRIZIONE DEL CAPITOLO	ESISTENTI AL 1/1/1996	VARIAZIONI		TOTALE	RISCOSSIONI	DA RISCUOTERE AL 31/12/1996
					IN PIU'	IN MENO			
1.02.002	201	1995	INDENNITA' ART. 15 L. 09/03/1989 N. 88	17.648.471	0	9.006.509	8.641.962	8.641.962	0
1.02.010	205	1995	FONDO PER IL MIGLIORAMENTO DELL'EFFICIENZA DELL ENTE	865.863.432	0	0	865.863.432	859.144.389	6.719.043
1.02.010	205	1994	FONDO PER IL MIGLIORAMENTO DELL'EFFICIENZA DELL ENTE	4.604.098	0	0	4.604.098	0	4.604.098
1.02.017	207	1995	GETTONI DI PRESENZA COMMISSIONI (ARTT. 56, 57 E 61 D.P.R. 696/79)	3.000.000	0	0	3.000.000	3.000.000	0
1.02.040	210	1995	ONERI PREVIDENZIALI E ASSISTENZIALI A CARICO DELLA CASSA SUL LE RETRIBUZIONI DEGLI IMPIEGATI	261.651.794	0	0	261.651.794	261.651.794	0
1.02.080	230	1995	ONERI PREVIDENZIALI E ASSISTENZIALI A CARICO DELLA CASSA SUL LE COMPETENZE DEI PORTIERI	39.967.212	0	0	39.967.212	39.967.212	0
1.02.070	236	1994	FORMAZIONE E AGGIORNAMENTO PROFESSIONALE (ART. 10 D.P.R.267/ 1987)	93.581.800	0	93.581.800	0	0	0
1.04.000	400	1994	ACQUISTO DI LIBRI, RIVISTE, GIORNALI E ALTRE PUBBLICAZIONI	719.950	0	719.950	0	0	0
1.04.010	403	1995	ACQUISTO DI MATERIALE VARIO E NOLEGGIO DI MATERIALE TECNICO	19.777.039	0	260.563	19.516.476	19.516.476	0
1.04.080	418	1995	MANUTENZIONE, RIPARAZIONE E ADATTAMENTI DI LOCALI D'UFFICIO E RELATIVI IMPIANTI	35.343.000	0	0	35.343.000	35.343.000	0
1.04.080	418	1994	MANUTENZIONE, RIPARAZIONE E ADATTAMENTI DI LOCALI D'UFFICIO E RELATIVI IMPIANTI	1.514.766.240	0	0	1.514.766.240	1.348.695.996	166.070.244
1.04.100	424	1995	STUDI, INDAGINI, CONSULENZE	29.230.905	0	10.640.705	18.590.200	18.590.200	0
1.04.170	427	1995	ELABORAZIONI MECCANOGRAFICHE	387.623.900	0	0	387.623.900	183.740.700	203.883.200
1.04.170	427	1993	ELABORAZIONI MECCANOGRAFICHE	86.084.600	0	7.344.561	78.740.039	78.740.039	0
1.04.170	427	1992	ELABORAZIONI MECCANOGRAFICHE	85.174.250	0	0	85.174.250	85.174.250	0
1.04.170	427	1991	ELABORAZIONI MECCANOGRAFICHE	46.487.120	0	0	46.487.120	46.487.120	0
1.04.140	433	1995	CONDOMINIO, RISCALDAMENTO, ILLUMINAZIONE E PULIZIE LOCALI D'UFFICIO; AFFITTO DI LOCALI	27.716.171	0	0	27.716.171	27.716.171	0
1.04.120	442	1993	CONCORSI PUBBLICI	818.000	0	818.000	0	0	0
1.04.070	451	1995	TRASPORTI E FACCHINAGGI	595.000	0	0	595.000	595.000	0
1.04.190	454	1995	STAMPA E PUBBLICAZIONI	33.565.449	0	0	33.565.449	33.565.449	0
1.04.200	460	1995	MANUTENZIONE E RIPARAZIONE MACCHINE E ATTREZZATURE D'UFFICIO	4.794.844	0	0	4.794.844	4.794.844	0
1.04.220	469	1995	GESTIONE E ORDINARIA MANUTENZIONE DEGLI IMMOBILI	188.425.737	0	0	188.425.737	188.425.737	0

CONSUNTIVO DELL'ANNO 1996

RESIDUI PASSIVI AL 31.12.1996 RELATIVI AGLI ESERCIZI PRECEDENTI (art. 39 D.P.R. 18/12/1979, n. 696)

CODICE	N.	ANNO	DESCRIZIONE DEL CAPITOLO	ESISTENTI AL 1/1/1996	VARIAZIONI		TOTALE	PAGAMENTI	DA PAGARE AL 31/12/1996
					IN PIU'	IN MENO			
1.04.230	470	1995	RIPARAZIONE STRAORDINARIA IMMOBILI CON INTERESSI SUL CAPITAL E INVESTITO (ART. 23 LEGGE 392/78)	26.798	0	0	26.798	26.798	0
1.04.230	470	1994	RIPARAZIONE STRAORDINARIA IMMOBILI CON INTERESSI SUL CAPITAL E INVESTITO (ART. 23 LEGGE 392/78)	134.701.693	0	0	134.701.693	15.792.773	118.908.920
1.05.010	505	1995	ASSISTENZA TRAMITE GLI ORDINI FORENSI (ART 16 1' COMMA LEGGE 141/92)	3.878.351.120	0	720.879.172	3.157.471.948	3.157.471.948	0
1.05.050	525	1995	INDENNITA' DI MATERNITA' PER LE PROFESSIONISTE (L 379 DEL 11/12/1990)	92.813.900	0	92.813.900	0	0	0
1.06.010	615	1995	BENEFICI DI NATURA ASSISTENZIALE E SOCIALE	72.450.500	0	34.146.810	38.303.690	38.303.690	0
1.08.010	805	1995	RITENUTE ERARIALI SUGLI INTERESSI DI CONTO CORRENTE	5.639.327.946	0	0	5.639.327.946	5.639.327.946	0
1.08.020	810	1995	IMPOSTE, TASSE, TRIBUTI VARI E RITENUTE ERARIALI SUGLI INTERESSI DEI VALORI MOBILIARI	6.499.244.828	0	14.753.250	6.484.491.578	6.484.491.578	0
1.10.000	900	1995	SPESE PER LITI, ARBITRAGGI E ACCESSORI	480.966.180	0	27.400.140	453.566.040	142.387.322	311.178.718
1.10.000	900	1994	SPESE PER LITI, ARBITRAGGI E ACCESSORI	57.500.000	0	0	57.500.000	3.000.000	54.500.000
2.11.000	1100	1995	INVESTIMENTI IMMOBILIARI	156.782.500.000	0	60.095.000.000	96.687.500.000	96.687.500.000	0
2.11.020	1110	1994	INTERVENTI MIGLIORATIVI E MANUTENZIONE STRAORDINARIA IMMOBIL	172.994.172	0	0	172.994.172	107.941.733	65.052.439
2.11.020	1110	1987	INTERVENTI MIGLIORATIVI E MANUTENZIONE STRAORDINARIA IMMOBIL	63.682.992	0	0	63.682.992	0	63.682.992
2.12.000	1200	1995	ACQUISTI DI IMPIANTI, ATTREZZATURE E MACCHINARI	1.091.870.112	0	34.464.707	1.057.405.405	1.057.405.405	0
2.12.000	1200	1991	ACQUISTI DI IMPIANTI, ATTREZZATURE E MACCHINARI	4.664.801	0	4.664.801	0	0	0
4.21.000	1700	1995	RITENUTE ERARIALI COD. 1001	10.049.941.736	0	0	10.049.941.736	10.049.941.736	0
4.21.007	1703	1995	RITENUTE ERARIALI COD. 1012 (TRATTAMENTO FINE RAPPORTO LAVORO DIPENDENTE)	94.292	0	0	94.292	94.292	0
4.21.010	1705	1995	RITENUTE ERARIALI COD. 1002	94.069.556	0	0	94.069.556	94.069.556	0
4.21.012	1706	1995	CONGUAGLI IRPEF/ILOR MOD 730 PENSIONATI	8.220.188	0	0	8.220.188	8.220.188	0
4.21.016	1708	1995	CONGUAGLI SSN MOD 730 PENSIONATI	1.688.772	0	0	1.688.772	1.688.772	0
4.21.020	1710	1995	RITENUTE ERARIALI COD. 1030	785.863	0	0	785.863	785.863	0
4.21.025	1713	1995	RITENUTE ERARIALI COD. 1038 (COMPETENZE GESTORI IMMOBILI)	4.093.920	0	0	4.093.920	4.093.920	0

CONSUNTIVO DELL'ANNO 1996

RESIDUI PASSIVI AL 31.12.1996 RELATIVI AGLI ESERCIZI PRECEDENTI (art. 39 D.P.R. 18/12/1979, n. 696)

CODICE	N.	ANNO	DESCRIZIONE DEL CAPITOLO	ESISTENTI AL 1/1/1996	VARIAZIONI		TOTALE	PAGAMENTI	DA PAGARE AL 31/12/1996
					IN PIU'	IN MENO			
4.21.030	1715	1995	RITENUTE ERARIALI COD. 1040	239.948.537	0	0	239.948.537	239.948.537	0
4.21.040	1720	1995	RITENUTE PREVIDENZIALI ED ASSISTENZIALI AGLI IMPIEGATI	81.226.393	0	0	81.226.393	81.226.393	0
4.21.050	1725	1995	RITENUTE PREVIDENZIALI ED ASSISTENZIALI AI PORTIERI	9.327.118	0	0	9.327.118	9.327.118	0
4.21.070	1735	1995	TRATTENUTE PER CONTO TERZI	23.038.859	0	0	23.038.859	19.647.299	3.391.560
4.21.070	1735	1994	TRATTENUTE PER CONTO TERZI	6.219.430	0	0	6.219.430	2.113.798	4.105.632
4.21.070	1735	1993	TRATTENUTE PER CONTO TERZI	3.443.000	0	0	3.443.000	2.008.000	1.435.000
4.21.070	1735	1992	TRATTENUTE PER CONTO TERZI	324.000	0	0	324.000	324.000	0
4.21.070	1735	1989	TRATTENUTE PER CONTO TERZI	50.000	0	0	50.000	0	50.000
4.21.070	1735	1987	TRATTENUTE PER CONTO TERZI	25.000	0	0	25.000	0	25.000
4.21.070	1735	1985	TRATTENUTE PER CONTO TERZI	225.030	0	0	225.030	0	225.030
4.21.070	1735	1984	TRATTENUTE PER CONTO TERZI	470.515	0	0	470.515	0	470.515
4.21.080	1745	1995	RIVALSA SERVIZI GESTIONE IMMOBILIARE	59.331.749	0	0	59.331.749	58.813.829	517.920
4.21.080	1745	1994	RIVALSA SERVIZI GESTIONE IMMOBILIARE	1.379.040	0	0	1.379.040	861.120	517.920
4.21.090	1750	1995	PARTITE IN CONTO SOSPESO	36.590.566.599	0	0	36.590.566.599	36.587.126.827	3.439.772
4.21.090	1750	1994	PARTITE IN CONTO SOSPESO	1.372.546	0	0	1.372.546	1.372.546	0
4.21.090	1750	1993	PARTITE IN CONTO SOSPESO	320.000	0	0	320.000	0	320.000
T O T A L E				225.894.696.197	0	61.146.494.868	164.748.201.329	163.739.103.326	1.009.098.003

Estratto della delibera del 12 luglio 1996

Oggetto: annullamento residui attivi relativi alle unità immobiliari site in Via Ippolito Nievo 61 scala C/14 e B/21 - cantina e posto auto.

(OMISSIS)

IL CONSIGLIO DI AMMINISTRAZIONE

- udita la relazione;
- esaminati gli atti di causa;
- tenuto conto che l'Ufficio ha effettuato numerose ricerche anagrafiche senza alcun esito;
- visto il parere del ns. legale, Avv. Goffredo Gobbi, secondo il quale, non essendoci attivo derivante dalla vendita dei beni di scarto rinvenuti nell'appartamento, non fu possibile l'insinuazione nel fallimento;
- visto l'art.18 punto 5 del Regolamento Generale di Contabilità;
- nulla osservando il Collegio Sindacale;
- sentito il parere favorevole del Vice Direttore Generale, Signor Pietro Strano;
- all'unanimità,

d e l i b e r a

di annullare i residui risultanti in bilancio a carico del Sig. Cionci Carlo e dei coniugi Pigliacelli Ilario e Cionci Maria Clara relativi alle unità immobiliari site in Via Ippolito Nievo n. 61 - scala c/14 e B/21 - cantina e posto auto.

Estratto della delibera del 28 settembre 1996

Oggetto: variazione dei residui passivi risultanti dal conto consuntivo dell'anno 1995.

(OMISSIS)

IL CONSIGLIO DI AMMINISTRAZIONE

- letta la relazione in merito ai residui passivi risultanti dal conto consuntivo dell'esercizio 1995 sul capitolo di uscita 505 (assistenza tramite gli Ordini forensi);
- preso atto che i residui passivi di £. 3.878.351.120 sullo stanziamento 1995 si sono ridotti a £. 720.879.172 a seguito dell'erogazione di £. 3.157.471.948 per delibere dei Consigli dell'Ordine pervenute alla Cassa entro il termine regolamentare del 31 marzo 1996;
- considerato che, ai sensi del Regolamento sull'assistenza tramite i Consigli dell'Ordine approvato dal Comitato dei delegati in data 12 dicembre 1992, le somme non richieste entro il 31 marzo dell'anno successivo a quello di competenza formano economia di bilancio;
- all'unanimità,

d e l i b e r a

che sul capitolo di uscita 505 del conto consuntivo dell'esercizio 1995 siano annullati i residui passivi per £. 720.879.172, non utilizzate dai Consigli dell'Ordine a fronte delle rispettive quote assegnate sullo stanziamento dell'esercizio 1995, come da elenco allegato al presente verbale sotto la lettera A).

CONSIGLIO DELL'ORDINE	IMPORTO STANZIATO	IMPORTO NON UTILIZZATO
ACQUI	5.221.000	5.221.000
AGRIGENTO	27.989.000	21.989.000
ARIANO IRPINO	12.037.000	37.000
ASCOLI PICENO	26.104.000	10.000.000
AVELLINO	44.667.000	167.000
BARCELLONA P.d.GOTTO	13.052.000	5.052.000
BARI	196.507.000	366.500
BIELLA	13.922.000	7.922.000
BRINDISI	46.117.000	3.989.935
CAGLIARI	73.392.000	382.000
CALTANISSETTA	19.723.000	5.702.650
CAMPOBASSO	17.548.000	17.548.000
CASALE MONFERRATO	8.266.000	8.266.000
CASSINO	23.929.000	23.929.000
CATANIA	156.914.000	26.414.000
CATANZARO	35.821.000	15.821.000
CHIAVARI	16.822.000	22.000
CREMA	6.381.000	6.381.000
CREMONA	14.067.000	67.000
FIRENZE	188.385.000	385.000
FOGGIA	66.130.000	66.130.000
GENOVA	163.876.000	49.471.120
GORIZIA	10.876.000	10.876.000
IMPERIA	8.412.000	8.412.000
IVREA	9.136.000	2.136.000
LAGONEGRO	8.556.000	8.556.000
LAMEZIA TERME	17.113.000	13.000
LANUSEI	2.466.000	2.466.000
L'AQUILA	20.013.000	1.666.500
LA SPEZIA	30.455.000	455.000
LATINA	56.124.000	124.000
LECCE	129.360.000	3.000.000
LODI	15.518.000	15.518.000

CONSIGLIO DELL'ORDINE	IMPORTO STANZIATO	IMPORTO NON UTILIZZATO
LUCCA	47.568.000	168.000
LUCERA	17.402.000	17.402.000
MACERATA	35.531.000	946.257
MARSALA	24.364.000	64.000
MELFI	9.427.000	669.000
MESSINA	78.458.000	8.000
MILANO	660.580.000	300.620
MISTRETTA	2.610.000	2.610.000
MODICA	9.716.000	2.445.390
MONDOVI'	5.511.000	5.511.000
MONZA	65.696.000	96.000
NAPOLI	378.365.000	365.000
NICOSIA	6.671.000	6.671.000
NOCERA INFERIORE	26.394.000	6.323.000
NOLA	40.171.000	7.171.000
NUORO	11.891.000	11.891.000
ORVIETO	4.351.000	4.351.000
PADOVA	94.120.000	120.000
PALERMO	156.190.000	22.690.000
PAOLA	11.457.000	11.457.000
PARMA	48.583.000	29.583.000
PERUGIA	60.910.000	10.000
PINEROLO	8.121.000	8.121.000
PISA	40.897.000	897.000
PISTOIA	25.089.000	25.089.000
PORDENONE	20.883.000	5.083.000
PRATO	29.295.000	23.295.000
RAGUSA	22.478.000	478.000
REGGIO CALABRIA	47.277.000	77.000
RIETI	12.762.000	12.762.000
RIMINI	43.797.000	8.297.000
ROMA	875.938.000	8.623.200
ROSSANO	9.861.000	4.861.000

CONSIGLIO DELL'ORDINE	IMPORTO STANZIATO	IMPORTO NON UTILIZZATO
ROVERETO	8.412.000	4.206.000
ROVIGO	17.548.000	17.548.000
SALA CONSILINA	8.266.000	16.000
SALERNO	107.462.000	62.000
SALUZZO	8.701.000	8.701.000
SANREMO	18.708.000	12.000.000
S.ANGELO DEI LOMBARDI	9.572.000	2.000.000
S.MARIA CAPUA VETERE	98.906.000	6.000
SCIACCA	9.136.000	1.936.000
SPOLETO	4.931.000	4.931.000
TERMINI IMERESE	18.418.000	8.418.000
TORINO	225.076.000	20.076.000
TORRE ANNUNZIATA	35.821.000	35.821.000
TORTONA	4.641.000	4.641.000
TRAPANI	22.769.000	1.169.000
TREVISO	55.254.000	7.254.000
VALLO LUCANIA	17.548.000	17.548.000
VELLETRI	27.700.000	1.965.000
VERBANIA	14.357.000	1.157.000
VIGEVANO	14.503.000	14.503.000
		720.879.172

Estratto della delibera 19 ottobre 1996

Oggetto: annullamento residui passivi acquisti immobiliari anno 1995.

(OMISSIS)

IL CONSIGLIO DI AMMINISTRAZIONE

- udita e condivisa la relazione del Presidente;
- visto il verbale del Collegio Sindacale che esprime il proprio parere favorevole;
- sentito il parere favorevole del Vice Direttore Generale, Sig. Pietro Strano;
- all'unanimità,

delibera

di annullare i residui passivi per L. 60.095.000.000 impegnati nei mesi di dicembre 1995 per gli acquisti immobiliari sopra indicati e successivamente non effettuati.

Estratto della delibera del 21 dicembre 1996

Oggetto: variazione dei residui attivi e dei residui passivi.
Art. 18 commi V° e VI° del Regolamento di contabilità.

(OMISSIS)

IL CONSIGLIO DI AMMINISTRAZIONE

- udita la relazione;
- visto l'art. 18 commi V° e VI° del Regolamento di contabilità;
- ritenuto che le variazioni ai residui passivi contenute nel prospetto allegato sono con seguenti alla normale gestione di bilancio;
- all'unanimità,

d e l i b e r a

di approvare le seguenti variazioni:

	in aumento		
a) residui attivi		£.	4.044.574.472
	in diminuzione	'	597.351
	in aumento		
b) residui passivi		£.	------
	in diminuzione	'	333.615.696

La presente deliberazione sarà allegata al conto consuntivo del corrente esercizio, ai sensi del VIII° comma dell'art. 18 del Regolamento di contabilità.

Delibera del 31 gennaio 1997

Oggetto: variazione dei residui attivi art. 18, comma 6, del vigente Regolamento di Contabilità.

Il Vice Direttore Generale, Rag. Angelo Belli riferisce che, dalla chiusura della contabilità 1996 con i Concessionari (ex esattori), trasmessa dal Responsabile del Servizio Contributi, Dr.ssa Paola Ilarioni, sono state evidenziate alcune variazioni ai residue riportati nel conto consuntivo dell'esercizio 1995.

Si tratta di variazioni sul capitolo 216 (contributi tramite ruoli esattoriali, residui attivi annui 1995 e precedenti) operate in conseguenza degli sgravi esattoriali emessi per indebito.

Il dettaglio delle variazioni ai residui attivi, rispetto ai dati esposti nel consuntivo 1995 è il seguente:

CAP.	ANNO	DENOMINAZIONE	VARIAZIONE		MOTIVAZIONE
216	1995	Contributi pers.li (ruoli)	—	10.609.357.445	Sgravi
216	1994	Contributi pers.li (ruoli)	—	42.964.848	Sgravi
216	1993	Contributi pers.li (ruoli)	—	3.093.256	Sgravi
			—	10.655.415.549	

IL CONSIGLIO DI AMMINISTRAZIONE

- udita la relazione del Vice Direttore Generale, Rag. Angelo Belli;
- considerato che le variazioni proposte sono conseguenti a normale attività di gestione;
- considerato che una parte degli sgravi comportanti la variazione dei residui è dovuta a rateazione di contributi, i cui importi vengono pertanto reiscritti nei ruoli degli anni successivi;
- sentito il parere favorevole del Direttore Generale f.f., Sig. Pietro Strano;
- all'unanimità,

d e l i b e r a

di formulare la seguente variazione ai residui attivi riportati nel conto consuntivo dell'anno 1995, in diminuzione sul cap. 216 delle entrate (contributi personali iscritti nei ruoli esattoriali) £. 10.655.415.549.

La presente deliberazione sarà allegata al conto consuntivo dell'esercizio 1996, ai sensi dell'8° comma dell'art. 18 del vigente regolamento di contabilità.