ATTI PARLAMENTARI

XIII LEGISLATURA

CAMERA DEI DEPUTATI

Doc. XV
n. 61

RELAZIONE DELLA CORTE DEI CONTI

AL PARLAMENTO

sulla gestione finanziaria degli Enti sottoposti a controllo in applicazione della legge 21 marzo 1958, n. 259

ISTITUTO NAZIONALE DI FISICA NUCLEARE (INFN)

(Esercizi 1987, 1988, 1989, 1990, 1991, 1992, 1993, 1994 e 1995)

Trasmessa alla Presidenza il 24 settembre 1997

TOMO I

TIPOGRAFIA DEL SENATO (200)

PAGINA BIANCA

INDICE GENERALE

TOMO I

Determinazione della Corte dei conti n. 34/97 del 18 luglio 1997 ..... *Pag.* 5

Relazione sul risultato del controllo eseguito sulla gestione finanziaria dell'Istituto nazionale di fisica nucleare (INFN) per gli esercizi dal 1987 al 1995 ..... » 7

DOCUMENTI ALLEGATI:

Esercizio 1987:

Relazione del Presidente ..... » 67
Relazione del Collegio dei Revisori ..... » 115
Bilancio consuntivo ..... » 121

Esercizio 1988:

Relazione del Presidente ..... » 277
Relazione del Collegio dei Revisori ..... » 319
Bilancio consuntivo ..... » 323

Esercizio 1989:

Relazione del Presidente ..... » 533
Relazione del Collegio dei Revisori ..... » 573
Bilancio consuntivo ..... » 579

TOMO II

Esercizio 1990:

Relazione del Presidente ..... » 7
Relazione del Collegio dei Revisori ..... » 49
Bilancio consuntivo ..... » 55

Esercizio 1991:

Relazione del Presidente ..... » 263
Relazione del Collegio dei Revisori ..... » 303
Bilancio consuntivo ..... » 309

Esercizio 1992:

Relazione del Presidente ..... *Pag.* 541
Relazione del Collegio dei Revisori ..... » 577
Bilancio consuntivo ..... » 581

TOMO III

Esercizio 1993:

Relazione del Presidente ..... » 7
Relazione del Collegio dei Revisori ..... » 55
Bilancio consuntivo ..... » 59

Esercizio 1994:

Relazione del Presidente ..... » 219
Relazione del Collegio dei Revisori ..... » 257
Bilancio consuntivo ..... » 261

Esercizio 1995:

Relazione del Presidente ..... » 435
Relazione del Collegio dei Revisori ..... » 479
Bilancio consuntivo ..... » 485

Determinazione n. 34/97

LA CORTE DEI CONTI

IN SEZIONE DEL CONTROLLO SULLA GESTIONE FINANZIARIA DEGLI ENTI A CUI LO STATO CONTRIBUISCE IN VIA ORDINARIA

nell'adunanza del 18 luglio 1997;

visto il testo unico delle leggi sulla Corte dei conti 12 luglio 1934, n. 1214;

vista la legge 21 marzo 1958, n. 259;

vista la legge 14 gennaio 1994, n. 20;

visti il decreto del Presidente della Repubblica 22 gennaio 1968 e il decreto del Presidente della Repubblica n. 873 del 9 febbraio 1987 con i quali l'Istituto nazionale di fisica nucleare (INFN) è stato sottoposto al controllo della Corte dei conti;

visti i conti consuntivi dell'Ente suddetto, relativi agli esercizi finanziari dal 1987 al 1995, nonchè le annesse relazioni del Consiglio direttivo e del Collegio dei revisori trasmessi alla Corte in adempimento dell'articolo 4 della citata legge n. 259 del 1958;

esaminati gli atti;

udito il relatore Presidente di Sezione dott. Savino Fabiano, e sulla sua proposta, discussa e deliberata la relazione con la quale la Corte, in base agli atti ed agli elementi acquisiti, riferisce alle Presidenze delle due Camere del Parlamento il risultato del controllo eseguito sulla gestione finanziaria dell'Ente per gli esercizi dal 1987 al 1995;

ritenuto che, assolto così ogni prescritto incombente, possa, a norma dell'articolo 7 della citata legge n. 259 del 1958, darsi corso alla comunicazione alle dette Presidenze, oltre che dei conti consuntivi – corredati delle relazioni degli organi amministrativi e di revisione – della relazione come innanzi deliberata, che alla presente si unisce perchè ne faccia parte integrante;

P. Q. M.

comunica, a norma dell'articolo 7 della legge n. 259 del 1958, alle Presidenze delle due Camere del Parlamento, insieme con i conti consuntivi per gli esercizi dal 1987 al 1995 – corredati delle relazioni degli organi amministrativi e di revisione – dell'Istituto nazionale di fisica nucleare (INFN), l'unita relazione con la quale la Corte riferisce il risultato del controllo eseguito sulla gestione finanziaria dell'Ente stesso.

L'ESTENSORE
f.to Fabiano

IL PRESIDENTE *f.f.*
f.to Coltelli

PAGINA BIANCA

RELAZIONE SUL RISULTATO DEL CONTROLLO ESEGUITO SULLA GESTIONE FINANZIARIA DELL'ISTITUTO NAZIONALE DI FISICA NUCLEARE (INFN), PER GLI ESERCIZI DAL 1987 AL 1995.

SOMMARIO

1. Premessa. - 2. Evoluzione giuridica e finalità istituzionali. - 3. Organizzazione INFN. - 4. Il personale: La normativa - L'organico - La provvista del personale e le assunzioni, incarichi di ricerca, di associazione e di collaborazionie tecnica alle attività scientifiche - Indennità di sede disagiata - Fondo integrativo di previdenza - polizza INA. - 5. Attività istituzionali: Partecipazione ad esperimenti internazionali all'estero - Progetti speciali più rilevanti - Borse di studio. - 6. Contratti. - 7. Piano quinquennale 1989-1993. - 8. Piano quinquennale 1994-1998 e successiva decretazione d'urgenza. - 9. I bilanci: Presentazione di bilanci al Ministero vigilante - Analisi programmatica e funzionale della spesa - Situazione finanziaria - Situazione patrimoniale - Conto economico - Situazione amministrativa. - 10. Conclusioni.

PAGINA BIANCA

1. - Premessa

L'I.N.F.N. è stato sottoposto al controllo della Corte dei conti, ai sensi dell'art. 12 della legge 21 marzo 1958 n. 259, con D.P.R. 9 febbraio 1987.

La Corte ha riferito al Parlamento sulla gestione finanziaria dell'Istituto fino all'esercizio 1986 [1].

Con la presente relazione si riferisce per gli esercizi 1987, 1988, 1989, 1990, 1991, 1992, 1993, 1994 e 1995, ai sensi della legge n. 259/1958 e della legge n. 20/1994.

1 - Atti Parlamentari - Camera dei Deputati X Legislatura, Doc. XV n. 28 del 1986.

2. - Evoluzione giuridica e finalità istituzionali

"L'ISTITUTO NAZIONALE di FISICA NUCLEARE" fu istituito con decreto del Presidente del Consiglio Nazionale delle Ricerche 8 agosto 1951 e riordinato nel 1953 con un altro decreto del Presidente del C.N.R. Nel 1957 transitò all'amministrazione del Comitato Nazionale per le Ricerche Nucleare (C.N.R.N.) diventato, nel 1960, Comitato Nazionale per l'energia Nucleare (C.N.E.N.).

Il Decreto del Ministro della Pubblica Istruzione 26 luglio 1967 (di concerto col Ministro dell'Industria, Commercio e col Ministro del Coordinamento della Ricerca) pubblicato nella G.U. n. 226 del 8.9.1967 provvide al riordinamento dell'I.N.F.N.

Le finalità' dell'Istituto sono contenute nell'art. 3 del Decreto Interministeriale 26 luglio 1967: "L'INFN ha il compito di promuovere, coordinare ed effettuare ricerche sperimentali e teoriche nel campo della fisica nucleare cosiddetta fondamentale".

Con analogo decreto interministeriale 30 ottobre 1970 fu modificato l'art. 8 riguardante il Consiglio Direttivo.

La legge 15 dicembre 1971 n. 1240 ("Norme relative alla ristrutturazione del comitato nazionale per l'energia nucleare - C.N.E.N.) dedicò l'intero titolo II all'Istituto Nazionale di Fisica Nucleare definendolo "ente di diritto pubblico con bilancio autonomo" e cessionario (tramite decreto interministeriale dell'Industria, e della Pubblica Istruzione) di beni patrimoniali del CNEN in relazione ai compiti affidatigli (art. 25); inoltre il C.I.P.E., avrebbe dovuto deliberare sui programmi pluriennali previsti dall'INFN e trasmessi dal Ministero della P.I. (art. 26). Infine i provvedimenti legislativi volti al finanziamento dei programmi pluriennali dell'INFN, approvati dal CIPE, avrebbero dovuto essere proposti su iniziativa del Ministero della P.I. di concerto con quello del tesoro (art. 27).

La legge 20 marzo 1975 n. 70 ("Disposizioni sul riordinamento degli enti pubblici e del rapporto di lavoro del personale dipendente") contemplò alla tab. VI, tra gli enti scientifici di ricerca e sperimentazione l'INFN, e dispose (art. 28) che la disciplina contenuta negli accordi sindacali fosse emanata con decreto del

Presidente della Repubblica, su proposta del Presidente del Consiglio dei Ministri.

Con Decreto 19 marzo 1979 il Ministro della Pubblica Istruzione, di concerto con il ministro dell'industria, commercio e artigianato e col ministro per il coordinamento della ricerca scientifica e tecnologica sostituì gli art. 13 (collegio dei revisori) e l'art. 8 (Consiglio direttivo), del D.M. 26.7.1967, così che il Collegio dei revisori fu costituito da quattro revisori effettivi e quattro supplenti, nominati dal Ministero del tesoro, dal Ministero della P.I. dal Ministero dell'industria e dal Ministero per il coordinamento della ricerca scientifica.

Il Consiglio direttivo fu così composto:

- il Presidente dell'Istituto;
- i membri della giunta esecutiva;
- i direttori dei Laboratori nazionali di Frascati, di Legnano e del laboratorio naz. del sud (Catania);
- un rappresentante del CNEN;
- un rappresentante del CNR;
- due rappresentanti del Ministero P.I;
- due rappresentanti del Min. dell'Industria;
- due rappresentati del Ministero per il coordinamento della ricerca;
- un rappresentante eletto dal personale ricercatore dell'Istituto;
- un rappresentante eletto dal personale tecnico e amministrativo.

La legge 9 maggio 1989 n. 168 ("Istituzione del Ministero dell'Università e della ricerca scientifica e tecnologica") con l'art. 8 (autonomia degli enti di ricerca) ha disposto che "Il C.N.R., l'I.N.F.N., ecc.... hanno autonomia scientifica, organizzativa, finanziaria e contabile ai sensi dell'art. 33 della Costituzione e si danno ordinamenti autonomi, nel rispetto delle loro finalità istituzionali, con propri regolamenti".

La legge 29 novembre 1990 n. 366 (Completamento delle strutture del laboratorio di fisica nucleare del Gran Sasso) con l'art. 2 ha disposto che l'I.N.F.N. deve provvedere con propri fondi alla realizzazione degli impianti speciali di sicurezza necessari per le attività specifiche poste in essere dall'Istituto stesso in rapporto alle singole sperimentazioni che saranno effettuate, e all'art. 3 punto 3 ha disposto l'obbligo per l'I.N.F.N. di rimuovere le strutture

prefabbricate installate alle pendici di monte Aquila e il ripristino dello stato preesistente dei luoghi entro tre anni dalla data di entrata in vigore della legge stessa.

La legge 25 agosto 1991 n. 282 di riforma dell'E.N.E.A. con l'art. 23 ha dichiarato l'abrogazione della legge 15 dicembre 1971 n. 1240.

Il Comitato Interministeriale per la programmazione economica, con deliberazione del 3 agosto 1993, considerato che la legge 15 dicembre 1971 n. 1240, con l'art. 26 affida al Comitato l'esame dei piani pluriennali dell'I.N.F.N. e rilevato che la legge 25.8.1991 n. 282 ha dichiarato abrogata la legge n. 1240 del 1971, facendo in tal modo venire meno l'obbligatorietà dell'approvazione del piano dell'I.N.F.S da parte del C.I.P.E., "pur in carenza di espressa disposizione di legge", e visto il parere favorevole espresso dal Consiglio Nazionale della scienza e della tecnica (C.N.S.T.) nella seduta del 15 giugno 1993, ha deliberato di approvare gli indirizzi generali e le linee operative del piano quinquennale dell'I.N.F.N. per gli anni 1994 - 1998, corrispondenti ad un fabbisogno finanziario pari a 2.590 miliardi di lire per l'intero periodo.

E' da osservare che la procedura per il finanziamento dell'INFN è sempre quella prevista dagli articoli 26 e 27 della citata legge n. 1240 del 1971, ossia delibera del Comitato interministeriale per la programmazione economica su programmi pluriennali predisposti dall'INFN e trasmessi dal Ministero (prima Ministero P.I. e dal 1989 Ministero della Università e ricerca) e i provvedimenti legislativi relativi al finanziamento dei programmi pluriennali dell'INFN approvati dal CIPE, sono proposti su iniziativa del Ministero della ricerca di concerto con quello del tesoro.

Il disegno di legge n. 1707 presentato nel dicembre 1993 dal Ministro della Università e della ricerca scientifica e tecnologica, di concerto con il Ministro del bilancio e col Ministro del tesoro, al Senato della Repubblica, il 9 dicembre 1993 e recante il titolo: "Provvedimenti relativi all'Istituto nazionale di fisica nucleare (INFN) e contributo al piano quinquennale di attività 1994 - 1998", non ha avuto corso. Con la emanazione del decreto-legge 27 maggio 1996 n. 289, più volte reiterato e infine convertito nella legge 5 novembre 1996 n. 573, l'Istituto è stato finalmente definito quale "Ente di diritto pubblico", .

3. - Organizzazione dell'INFN

La organizzazione delle attività di ricerca dell'Istituto viene disposta secondo linee scientifiche per ciascuna delle quali è costituita una Commissione scientifica nazionale.

Il Gruppo 1° riguarda la fisica sub nucleare con uso di acceleratori;
Il " 2° " la fisica sub nucleare senza uso di acceleratori;
Il " 3° " la fisica dei nuclei;
Il " 4° " la fisica teorica;
Il " 5° " le ricerche in tecnologie nucleari ed in fisica interdisciplinare.

Le Commissioni si riuniscono almeno due volte all'anno; una volta, di norma in settembre, per discutere le proposte di attività di ricerca, e una volta, di norma in marzo, per discutere il consuntivo scientifico dell'anno precedente.

Ogni commissione è composta dal Presidente, eletto dal personale ricercatore, e dai coordinatori locali delle linee scientifiche.

Attività di particolare rilevanza possono essere svolte come Progetti speciali.

Le Commissioni elaborano: a) pareri su aspetti scientifici, tecnici, finanziari ed organizzativi delle singole proposte di ricerca e sui loro consuntivi; b) proposte di preventivi scientifici per la preparazione dei piani; c) consuntivi scientifici annuali. La funzione di presidente di una commissione scientifica nazionale è incompatibile con quella di componente del Consiglio direttivo, di Presidente di altra Commissione scientifica, di coordinatore locale.

Il bilancio è unico. La gestione del bilancio viene attuata attraverso le strutture (Sezioni e gruppi collegati, laboratori nazionali, centri nazionali e amministrazione centrale).

Il bilancio preventivo è deliberato dal Consiglio direttivo entro il 31 ottobre ed è trasmesso al Ministero della Università e della ricerca. Il Conto consuntivo è deliberato entro il 30 aprile ed è inviato per l'approvazione al Ministro.

Con il nuovo Regolamento Generale pubblicato nella G.U. n. 146 del 24.6.1995, ed adottato in applicazione della Legge n. 168 del 1989, gli organi dell'Istituto sono:

1) - Il Presidente, eletto dal Consiglio direttivo dell'istituto a maggioranza di almeno 2/3 dei suoi componenti ed è nominato ai sensi dell'art. 3 della legge 23.8.1988 n. 400, con decreto del Presidente della Repubblica emanato su proposta del Consiglio dei ministri, previa deliberazione del Consiglio dei ministri adottata su proposta del Ministro competente. E' scelto fra i professori ordinari delle discipline fisiche o tra i dirigenti di ricerca dell'Istituto o fra gli esperti della disciplina. Dura in carica tre anni e può essere rieletto solo per il successivo triennio.

2) - Il Consiglio direttivo di cui fanno parte:

- Il Presidente;
- I componenti della Giunta esecutiva;
- I Direttori delle Sezioni;
- I Direttori dei Laboratori Nazionali;
- Un rappresentante del C.N.R. (Consiglio Nazionale delle ricerche);
- Un rappresentante dell'E.N.E.A. (Ente per le Nuove Tecnologie, la Energia e l'Ambiente);
- Due rappresentanti del MURST (Ministero della Università e ricerca scientifica e tecnologica);
- Un rappresentante dei ricercatori;
- Un rappresentante dei tecnologici e tecnici amministrativi.

3) - La Giunta esecutiva composta dal Presidente e da quattro componenti (scelti tra i Professori universitari di Fisica o dirigenti di ricerca e esperti di fama internazionale).

4) - Il Collegio dei revisori, ai sensi dell'art. 14 del Regolamento 13 giugno 1995, è composto da tre membri effettivi e tre supplenti: il presidente è nominato dal Ministro del Tesoro; un membro è nominato dal MURST e l'altro è nominato dall'INFN.

- Compensi

Con decreto interministeriale MURT di concerto con il Ministro dell'industria, del commercio e dell'artigianato in data 2 agosto 1995 è stata rideterminata l'indennità di carica spettante al Presidente ed ai vice-presidenti dell'INFN.

- presidente: compenso annuo pari al 20% in più del compenso del dirigente generale, quest'ultimo da calcolare in base al trattamento stipendiale iniziale annuo del dirigente di ricerca, maggiorato del 60% (secondo quanto previsto dall'art. 17 lett. c) del D.P.R. n. 171/1991);
- vice-presidenti: compenso annuo lordo pari al 40% del compenso annuo lordo fissato per il presidente.

Con deliberazione n. 5230 nella seduta del 30 novembre 1995 il Consiglio direttivo ha statuito che a decorrere dal 1° dicembre 1995 il gettone di presenza spettante ai componenti il Consiglio direttivo, la Giunta esecutiva e il Collegio dei revisori è fissato in L. 150.000 lorde per ogni seduta.

Con deliberazione n. 5377 del 24 maggio 1996 il Consiglio direttivo, visto il regolamento generale del 13 giugno 1995, ha disposto che dal 1° giugno 1996 l'indennità annua spettante al Collegio dei revisori è la seguente:

Presidente del Collegio:	L. 10.000.000	annue	lorde
membri effettivi	L. 8.000.000	"	"
membri supplenti	L. 2.500.000	"	"
membro supplente con funzioni vicarie del Presidente	L. 5.000.000	"	"

Con deliberazione n. 5442 nella seduta del 19 luglio 1996 il Consiglio direttivo ha disposto: 1) che l'indennità spettante ai componenti il Consiglio direttivo (ad esclusione del Presidente e dei membri della Giunta esecutiva) è fissata in L. 5.000.000 (cinquemilioni) annue lorde; 2) che l'indennità spettante ai membri della Giunta esecutiva (esclusi quelli con funzione di vice-presidente) è fissata in L. 15.000.000 (quindicimilioni) annue lorde.

Le Sezioni hanno sede di norma presso i Dipartimenti di Fisica delle Università sulla base di apposite convenzioni.

Alle Sezioni possono accedere Gruppi collegati aventi sede presso Università o Centri di ricerca che non siano sede di Sezioni dell'Istituto.

Le Sezioni sono 19. Tutte (tranne una) sono presso i Dipartimenti di fisica delle Università. Esse sono le seguenti:

- Trieste, Padova, Ferrara, Milano, Torino, Genova, Bologna, Firenze, Pisa, Perugia, Roma " La Sapienza", Roma "Tor Vergata", Roma presso l'Istituto Superiore di Sanità, Napoli, Bari, Lecce, Catania, Cagliari.

I Gruppi collegati sono sette:

Udine, Trento, Parma, Salerno, L'Aquila, Messina, Cosenza.

Esistono strutture tecnologiche a disposizione dell'Istituto costituite da:

Un Centro Nazionale CNAF (Centro Nazionale Analisi Fotogrammi) e le strutture di calcolo:

1) - Calcolatori di media potenza;

2) - Utilizzazione di Grandi calcolatori presso i Consorzi universitari:

CINECA, CILEA, CNUCE, CASPUR;

3) - Una rete INFNet che collega varie sedi e il CERN, inserita nel contesto della rete internazionale della fisica delle alte energie HEPnet ed è collegata con i maggiori centri di fisica europei e americani (Desy, Fermilab, Standford, ecc.). La rete INFNet si integra alla rete nazionale GARR;

4) - Calcolatori di piccola entità.

I laboratori nazionali sono quattro:

1) - Laboratorio nazionale di Frascati (nato nel 1959).

Le macchine in dotazione sono le seguenti:

- Prototipo AdA (anello di Accumulazione)
- ADONE (cessata nel 1992);
- DAFNE (anello di accumulazione di elettroni e positroni per lo studio della simmetria materia-antimateria). Con questa macchina è in corso il grande esperimento KLOE.

2) - Laboratori Nazionali di Legnaro (Padova) istituiti nel 1968.

Le macchine in dotazione sono le seguenti:

- Acceleratore TANDEM accoppiato allo
- Acceleratore ALPI (acceleratore lineare per ioni con cavità di radiofrequenza conduttrici);
- Antenna ultracriogenica a barra risonante AURIGA (per la rilevazione di eventi gravitazionali).

3) - Laboratori Nazionali del Sud (Catania), istituiti nel 1975 per esperimenti di fisica nucleare con fasci di ioni leggeri e pesanti.

Le macchine in dotazione sono le seguenti:

- acceleratore di ioni TANDEM;
- Ciclotrone superconduttivo (interamente progettato e costruito dallo INFN, in grado di accelerare ioni pesanti fino a 100 MeV/nucleone).

4) - Laboratori Nazionali del Gran Sasso, la cui costruzione è iniziata nel 1982, agibili dal 1988.

Nei laboratori sotterranei si svolgono la maggior parte delle ricerche e gli apparati sono costruiti per i relativi esperimenti, fra i quali i più importanti sono:

- esperimento GALLEX (Gallium Experiment) che contribuisce alla soluzione del problema dei neutrini solari perchè è in grado di rilevare i neutrini emessi nella reazione di fusione tra due protoni; la reazione base per la produzione di energia solare.

L'apparato comprende un grande serbatoio speciale contenente 30 tonnellate di gallio (pari alla produzione annua mondiale di questo metallo). I neutrini solari possono dar luogo alla trasformazione di gallio in germanio.

Tecniche speciali radio-chimiche consentono di estrarre i pochi atomi di germanio prodotti e di contarli in modo da risalire al valore del flusso dei neutrini solari.

- Esperimento BOREX (Boron Experiment);

iniziato nel 1988, fa uso del boro (anzichè del gallio) come elemento sensibile. A differenza di GALLEX la rilevazione degli eventi prodotti è basata su metodi elettronici;

- Esperimento MACRO (Monopole, Astrophisics and Cosmic Rays Observatory);

l'esperimento è progettato (mediante un apparato di grande superficie) per la ricerca di monopoli magnetici pesanti, o comunque di particelle penetranti e pesanti, e per l'astronomia di sorgenti cosmiche che emettono particelle neutre (gamma, neutrini, ecc.) di altissima energia;

- Esperimento LVD (Large Volume Detector);

è costituito da circa 1600 rilevatori a scintillatore liquido per una massa totale di oltre 1800 tonnellate e da strati di tubi a streamer per individuare la direzione delle particelle cariche. L'apparato ha come obiettivo generale l'astrofisica neutrinica, ma è in grado di rilevare i neutrini emessi in ogni eventuale collasso stellare nella nostra galassia, di misurarne l'energia e l'istante di emissione, in

modo da poterlo confrontare con osservazioni ottiche e con eventuali segnali di onde gravitazionali;

Esperimento ICARUS (Imaging Cosmic Adn Rare Underground Signals);

è un progetto per lo sviluppo di un rilevatore basato sulla tecnica dell'imaging elettronico ad argon liquido.

Una prima fase comprende la realizzazione di un rilevatore di circa 300 tonnellate di argon liquido, per lo studio dei neutrini solari in tempo reale, complementare a quello svolto da GALLEX. Nella seconda fase è prevista la messa a punto di un rilevatore di alcune migliaia di tonnellate di argon liquido.

- Esperimento EAS - TOP (Extensive Air Showers);

E' un sistema di rilevatori installato a Campo Imperatore, a 2000 metri (e quindi non nei laboratori sotterranei) ed è dedicato allo studio degli sciami di particelle prodotte dalla interazione di raggi cosmici primari di grandissima energia con gli atomi presenti nell'alta atmosfera, per l'acquisizione di dati di notevole interesse per la conoscenza della composizione dei raggi cosmici primari e per l'individuazione di eventuali sorgenti stellari localizzate, integrando le informazioni ottenibili negli apparati sotterranei.

- Antenna criogenica;

per la ricerca sulle onde gravitazionali è installata al Gran Sasso un'antenna criogenica costituita da un cilindro di alluminio di 2.400 Kg. raffreddato a 0.1 K.

Contributi italiani al CERN di Ginevra

A Ginevra c'è il Centro Europeo di Ricerche Nucleari cui partecipa attualmente l'Istituto, più particolare, in passato per il progetto LEP, e successivamente per il progetto LHC.

Lo Stato italiano per effetto della Legge 9 marzo 1955 n. 310 e della Legge 13 maggio 1965 n. 494 contribuisce annualmente alle attività del CERN.

4. - Il personale

- La normativa

Il trattamento giuridico ed economico del personale è disciplinato dalla seguenti disposizioni:

Legge 20 marzo 1975 n. 70: Disposizioni sul riordinamento degli enti pubblici e rapporto di lavoro del personale dipendente, e allegate tabelle;

D.P.R. 26 maggio 1976 n. 411: Disciplina del rapporto di lavoro del personale degli Enti pubblici di cui alla legge 20.3.1975 n. 70;

D.P.R. 16 ottobre 1979 n. 509: approvazione della disciplina del rapporto di lavoro del personale degli Enti pubblici di cui alla legge 20.3.1975 n. 70;

D.P.R. 18 dicembre 1979 n. 696:
Approvazione del nuovo regolamento per la classificazione e la contabilità delle entrate e delle spese per l'amministrazione e la contabilità degli enti pubblici di cui alla legge 20.3.1975 n. 70;

D.P.R. 25 giugno 1983 n. 346: Disposizioni sul rapporto di lavoro del personale degli enti pubblici di cui alla legge 20.3.1975 n. 20;

Decreto del Ministro della P.I. 18 maggio 1987: Regolamento del personale dell'INFN;

D.P.R. 1 marzo 1988 n. 285: Approvazione delle proposte formulate dalla Commissione di cui all'art. 18 del D.P.R. 25.6.1983 n. 346 in ordine alle qualifiche funzionali ed ai profili professionali, nonchè ai criteri concernenti l'attuazione del principio di inquadramento per i profili professionali del personale degli enti pubblici di cui alla legge 20.3.1975 n. 70;

Legge 29 dicembre 1988 n. 554: Disposizioni in materia di pubblico impiego (art. 7);

Decreto del Presidente del Consiglio dei Ministri 30 marzo 1989 n. 127: riguardante rapporti di lavoro a tempo determinato nel pubblico impiego (attuazione dell'art. 7 della legge n. 554/1988).

Legge 29 aprile 1988 n. 143: Autorizzazione al C.N.R. a all'INFN per la stipulazione di contratti con esperti di altra qualificazione tecnico-scientifica;

D.P.R. 12 febbraio 1991 n. 171: Recepimento delle norme risultati dalla disciplina prevista dall'accordo per il triennio 1988 - 1990 concernenti il

personale delle istituzioni e degli enti di ricerca e sperimentazione di cui all'art. 9 della legge 9.3.1989 n. 168.

- l'organico

In base all'assetto determinato dal D.P.R. 12 febbraio 1991 n. 171 il Consiglio direttivo dell'Istituto con deliberazione in data 24 aprile 1992 n. 4168 dispose la distribuzione della dotazione organica complessiva dell'INFN tra le strutture operative dell'Istituto.

Con deliberazione in data 27 novembre 1992 n. 4283 fu provveduto ad annullare e sostituire la tabella A allegata alla deliberazione n. 4168, ed infine con deliberazione del 25 novembre 1994, regolarmente trasmessa al Ministero della Università e della ricerca scientifica e tecnologica, è stata aggiornata la distribuzione per strutture operative della dotazione organica per un totale di 1.920 unità; così come emerge dalle tabelle che seguono:

ISTITUTO NAZIONALE DI FISICA NUCLEARE — DOTAZIONE ORAGNICA - Distribuzione per strutture Operative — TABELLA A

Unità Operativa	Dirig. General	Dirig. I fascia	Dirig.	Dir. Ric. Pr. Ric. Ricerc.	Dir. Tec. Pr. Tec. Tecnol.	Collab. Tec. E .	Operat. Tecnico	Ausiat. Tecnico	Funzion. Amm.ne	Collab. Amm.ne	Operat. Amm.ne	Totale
Sezione di Torino	0	0	0	33	10	33	4	0	3	5	0	88
Sezione di Milano	0	0	0	38	15	45	3	1	2	10	0	114
Sezione di Padova	0	0	0	36	15	49	7	0	5	7	0	119
Sezione di Genova	0	0	0	25	10	39	4	0	4	4	0	86
Sezione di Bologna	0	0	0	49	10	52	7	0	6	5	0	129
Sezione di Pisa	0	0	0	43	11	23	7	1	2	6	1	94
Sezione di Roma	0	0	0	40	10	52	16	0	8	8	1	135
Sezione di Napoli	0	0	0	26	4	24	6	0	2	5	0	67
Sezione di Catania	0	0	0	19	3	16	7	0	2	6	0	53
Sezione di Trieste	0	0	0	17	4	20	10	0	2	3	2	58
Sezione di Firenze	0	0	0	26	6	15	4	0	0	6	0	57
Sezione di Sanità	0	0	0	14	3	3	0	0	1	2	0	23
Sezione di Bari	0	0	0	26	4	23	7	0	1	6	1	68
Cento Nazionale Analisi Fotogrammi	0	0	0	0	8	6	0	0	0	1	0	15
Laboratori Nazionali di Legnaro	0	0	0	22	21	51	10	0	6	5	1	116
Sezione di Pavia	0	0	0	18	6	7	4	0	1	3	0	39
Amministrazione Centrale	2	3	6	0	7	4	2	3	28	35	2	92
Laboratori Nazionali del Gran Sasso	0	0	0	5	8	14	10	2	1	8	2	50
Laboratorio Nazionale del Sud	0	0	0	17	6	38	25	1	3	6	3	99
Laboratori Nazionali di Frascati	0	0	0	91	46	109	61	1	13	25	0	346
Sezione di Cagliari	0	0	0	5	1	3	0	0	1	2	0	12
Sezione di Ferrara	0	0	0	6	2	4	0	0	0	2	0	14
Sezione di Lecce	0	0	0	4	1	3	1	0	0	2	0	11
Sezione di Perugia	0	0	0	8	0	3	1	0	0	2	0	14
Sezione di Roma II	0	0	0	8	1	7	0	0	1	4	0	21
Totali	**2**	**3**	**6**	**576**	**212**	**643**	**196**	**9**	**92**	**168**	**13**	**1920**

	(al 31.12.1994)		
	dotazione organica	posti coperti	posti da coprire
dirigente generale	2	2	0
dirigente prima fascia	3	0	3
dirigente	6	3	3
dirigente di ricerca	63	60	3
primo ricercatore	173	130	43
ricercatore	340	287	52
dirigente tecnologo	21	15	6
primo tecnologo	42	21	21
tecnologo	149	139	11
collaboratore tecnico enti di ricerca	643	549	93
operatore tecnico	196	168	28
ausiliario tecnico	9	10	- 1
funzionario di amministrazione	92	80	12
collaboratore di amministrazione	168	153	15
operatore di amministrazione	13	12	1
totale generale	1.920	1.629	290

Nel corso del 1995 si sono verificati i seguenti movimenti del personale: n. 47 assunzioni in ruolo; n. 35 cessazione dal rapporto di ruolo.

La consistenza numerica del personale a contratto ex art. 36 legge n. 70/1975, è stata la seguente: al 1° gennaio '95 n. 145 unità; al 31 dicembre '95 n. 173 unità.

Nel corso del 1995 si sono verificati i seguenti movimenti di detto personale: assunzioni n. 82 unità; cessazioni n. 54 unità.

- la provvista del personale e le assunzioni per l'attività scientifica, incarichi di ricerca, di associazione e di collaborazione tecnica alle attività scientifiche.

Le norme che regolano l'assunzione presso l'Ente possono riassumersi come di seguito:

- art. 5 legge 20.3.1975 n. 70

(assunzioni mediante pubblici concorsi);

- art. 6 della legge 20 marzo 1975 n. 70

(personale straordinario) (contratto di lavoro a tempo determinato per la durata di non oltre 90 giorni per anno solare);

- art. 7 - 6° comma legge 29 dicembre 1988 n. 554

(rapporti di lavoro a tempo parziale) e D.P.C.M. 30.3.1989 n. 127 (rapporti di lavoro a tempo determinato, pieno o parziale, per qualifiche funzionali non superiori alla settima, di durata non superiore ad un anno, prorogabile per eccezionali esigenze a due anni);

prove selettive per titoli e appositi quiz a risposta multipla per enti pubblici e Comuni oltre 100.000;

- art. 4/bis punto 5 del decreto-legge 20 maggio 1993 n. 148, convertito con modificazioni nella legge 19 luglio 1993 n. 236

che prevede la possibilità per gli enti pubblici che utilizzano personale straordinario con rapporto di lavoro a tempo determinato ai sensi dell'art. 7 della legge 29.12.1988 n. 554, di prorogare i rapporti stessi in atto all'entrata in vigore del decreto legge medesimo fino all'assunzione dei vincitori dei concorsi di cui ai punto 2) e 3) dello stesso art. 4/bis, e comunque non oltre un anno dalla data di entrata in vigore della predetta legge di conversione (19.7.1994). Facoltà prevista dal punto 5) del citato art. 4/bis del decreto-legge 148/93.

La legge 20 marzo 1975 n. 70, pur contenendo vari rinvii al testo unico degli Impiegati civili dello Stato (D.P.R. 10.1.1957 n. 3) non ha una norma generale di rinvio.

Fino alla entrata in vigore della legge 24 dicembre 1993 n. 537 che con l'art. 3 n. 20 ha vietato la possibilità di "concorsi riservati" ed ha disposto che le amministrazioni pubbliche devono assumere il personale mediante "concorsi pubblici aperti a tutti", le varie norme di assunzione temporanea favorivano la

partecipazione ai concorsi riservati e quindi la stabilizzazione del rapporto di impiego secondo le norme del citato t.u. n. 3/1957.

Indipendentemente da tali situazione l'art. 36 della legge n. 70 del 1975 (personale a contratto degli enti di ricerca) ha disposto che per particolari esigenze della ricerca scientifica, il Consiglio nazionale delle ricerche, il Comitato nazionale per l'energia nucleare; l'Istituto nazionale di fisica nucleare, hanno la facoltà di assumere personale di ricerca avanzata anche di cittadinanza straniera, con contratto a termine di durata non superiore a cinque anni.

In relazione a singoli programmi di ricerca e per l'intera durata del programma è consentita, inoltre, l'assunzione a contratto anche di personale di ricerca e di personale tecnico altamente specializzato.

Nel 1993 (Consiglio direttivo del 24.9.1993; c.d. 23.10.1993 c.d. 26.11.1993; c.d. 22.12.1993 dal 24.9.93 sono stati assunti n. 28 ricercatori per l'art. 36 con impegno di spesa annua di lire 959.256.836.

Nel 1994 (c.d. 28.1.1994; 23.2.1994; c.d. 25.3.1994; 29.4.1994; 3.6.1994; 1.7.1994; 22.7.1994; 28.10.1994; 25.11.1994) sono stati assunti n. 106 ricercatori, con impegno di spesa annua totale per lire 3.050.443.164. Nel 1995 sono stati assunti n. 143 ricercatori per l'art. 36 con impegno di spesa annuo di lire 3.513.364.484. (c.d. 27.1.1995; 24.2.1995; 31.3.1995; 28.4.1995; 2.6.1995; 30.6.1995; 21.7.1995; 27.9.1995; 27.10.1995; 30.11.1995).

Con legge 29 aprile 1988 n. 143 art. 1 n. 1 è stato disposto: "Per l'attuazione di progetti di particolare rilevanza nazionale ed internazionale, ove sia necessario utilizzare elevate competenze scientifiche e tecnico-professionali in materia, il Consiglio Nazionale delle ricerche e l'Istituto nazionale di fisica nucleare, fermo restando il disposto dell'art. 36 della legge 20 marzo 1975 n. 70, sono autorizzati a stipulare, rispettivamente, non più di cinquanta e dieci contratti di prestazione di opera intellettuale, ai sensi degli articoli 2230 e seguenti del codice civile, con esperti italiani o stranieri di alta qualificazione e documentata esperienza, che vengono collocati, se pubblici dipendenti, in aspettativa senza assegni per la durata del rapporto.

La durata dei contratti è strettamente connessa all'attuazione del progetto e comunque non può superare complessivamente un quinquennio per ciascun esperto. La spesa va prevista nel piano finanziario del relativo progetto di ricerca.

Il Consiglio nazionale delle ricerche e l'Istituto nazionale di fisica nucleare annualmente verificano i risultati dell'attività oggetto del contratto e riferiscono ai rispettivi Ministeri vigilanti sul numero e sul contenuto dei contratti in corso. che non potranno essere contemporaneamente operanti in numero superiore a cinquanta per il C.N.R. e dieci per l'INFN, nonchè sui risultati tecnici-scientifici raggiunti. Di essi si dà anche conto nella relazione generale sullo stato della ricerca scientifica e tecnologica in Italia".

L'ultimo contratto stipulato dall'INFN è stato quello autorizzato dal Consiglio direttivo nella seduta del 29.10.1993 con un docente dell'Università di Yale (proposto dal Direttore dei laboratori di Legnaro), per la durata di sei mesi a far data dal 1 gennaio 1994 e per la spesa di lire 37.038.000 lorde.

Con nota n. 170073 div. 10 in data 20 luglio 1994 il Ministero del Tesoro - Ragioneria generale dello Stato - Ispettorato generale per gli ordinamenti del personale, in risposta a un quesito posto dall'INFN e in relazione alla interpretazione dei commi 23 e 27 dell'art. 3 della legge 24.12.1993 n. 537 concernenti il divieto per la Pubblica Amministrazione di stabilire rapporti di lavoro autonomo per prestazioni superiori a tre mesi, ha espresso il conclusivo parere.... "che le disposizioni vigenti che consentono alle pubbliche amministrazioni di stabilire rapporti di lavoro autonomo rivestono carattere di settorialità (e non già di specialità) tenuto conto dell'eccezionalità dei rapporti di lavoro a termine, autonomo e a tempo determinato, rispetto alla normale tipologia di costituzione del rapporto d'impiego.

Nel caso di specie, poi, la legge n. 143/88 si limita a fornire una mera autorizzazione a stipulare contratti di lavoro autonomo entro prefissati contingenti e, pertanto, non sembrano sussistere validi motivi per la sua salvaguardia".

Dopo detto parere, l'INFN non ha più stipulato alcun contratto di prestazione di opera intellettuale ai sensi dell'art. 2230 del cod. civ. nei limiti dei dieci contratti autorizzati dalla stessa legge per l'INFN.

Detta interpretazione, in aggiunta alla sopravvenuta normativa della legge n. 537/1993 in materia di assunzioni, ha provocato qualche disfunzione nel settore . Si osserva che la Legge 537/1993 è stata superata dalla Legge 28 dicembre 1995 n. 549 che pur riducendo del 20% il numero massimo dei

contratti stipulabili nell'anno, ha sancito implicitamente la piena applicabilità delle norme.

Si specifica in allegato l'elenco dei contratti stipulati ex Legge 143/1988 dal 1989 al 1995.

In base alla tabella allegata gli incarichi di ricerca assommano, con riferimento al dicembre 1995, a n. 3230, variamente distribuiti tra le diverse sedi e i diversi gruppi di ricerca.

RIEPILOGO NUMERICO GENERALE INCARICHI DI COLLABORAZIONE DISTRIBUITO PER SEZIONE - GRUPPO SCIENTIFICO. 1995

	TECNICO						DOCENTE SCUOLA MEDIA						RICER.	TECNICI	TOTALE
	GRUPPI DI RICERCA						GRUPPI DI RICERCA								
	I	II	III	IV	V	TOT	I	II	III	IV	V	TOT			
TORINO	22					22		1	3	2	1	7	238	22	260
MILANO	18					18				3		3	351	18	369
PADOVA	25					25				1		1	192	25	217
GENOVA	8					8	1				1	2	94	8	102
BOLOGNA	16					16	2	1	1			4	203	16	219
PISA	24					24				1		1	207	24	231
ROMA	11					11		1		1		2	211	11	222
NAPOLI	16					16				3	1	4	201	16	217
CATANIA	22					22	1		1	2		4	94	22	116
TRIESTE	12					12	2					2	140	12	152
FIRENZE	13					13	2	1	1	1	1	6	151	13	164
SANITA'	20					20							31	20	51
BARI	20					20	1		1	1		3	103	20	123
PAVIA	15					15	2	1				3	101	15	116
C.N.A.F.													3		3
L.N.L.	8					8		1				1	59	8	67
L.N.F.	3					3	1	1			1	3	108	3	111
L.N.S.	2					2			2			2	54	2	56
PRESIDEN													1		1
L.N.G.SA	9					9							63	9	72
PERUGIA	11					11							75	11	86
ROMA II	17					17			1	1		2	94	17	111
CAGLIARI	1					1			1	1		2	33	1	34
LECCE	11					11							48	11	59
FERRARA	7					7							64	7	71
TOTALE	311					311	12	7	11	17	5	52	2.919	311	3.230

TOTALE 3.230 TECNICI 311

- Indennità

In base alle osservazioni mosse dal Ministro dell'Università a seguito della relazione della Corte dei conti, per gli esercizi 1984 - 1985 (det. 1885 del 7/10/1986), l'Istituto ha provveduto al recupero della somma di lire 112.123.800 illegittimamente corrisposta ai dipendenti, (lettera pres. 2/6/1994 al MURST), a titolo di indennità di sede disagiata. Tale indennità viene a comporre il Fondo per il miglioramento dell'efficienza di cui agli art. 15 e 16 del DPR n. 171/91, indicato in bilancio al cap. 102.220 assieme al:

a) - lavoro straordinario
b) - indennità di incentivazione e funzionalità
c) - compensi incentivanti la produttività
d) - indennità per lavoro in turni
e) - indennità di rischio disagi particolarmente rilevanti
f) - indennità per uso attrezzature informatiche
g) - indennità maneggio valori
h) - indennità di reperibilità
i) - indennità per interventi urgenti
l) - indennità di responsabilità
m) - indennità di sede disagiata (delibera n. 3069 del 27/11/1987)

- Fondo integrativo di previdenza - Polizza INA

L'art. 39 della legge 11 aprile 1955 n. 379 e l'art. 10 della legge 22 novembre 1962 n. 1646 concessero agli Enti parastatali la facoltà di iscrivere il personale alla Cassa per le Pensioni per i Dipendenti degli Enti Locali (C.P.D.E.L.). L'art. 16 della legge 26 luglio 1965 n. 965 fissò al 30 novembre 1965 il termine ultimo concesso agli Enti pubblici per richiedere l'iscrizione del personale alla CPDEL.

La Giunta Esecutiva dell'I.N.F.N. con delibera n. 102 del 21 gennaio 1963 deliberò il trattamento integrativo di previdenza presso l'I.N.A. per una parte del personale, estendendolo poi al restante personale con la Delibera n. 103 del 15 marzo 1963.

Nel luglio del 1963 venne stipulato tra l'I.N.F.N. e l'I.N.A. un contratto di assicurazione la cui polizza prevedeva il versamento di un premio annuo pari al 12% della retribuzione complessiva annua lorda, diviso nel seguente modo:

a) il 9,50% a carico dell'I.N.F.N.

b) 2,50% a carico del dipendente.

Il Consiglio Direttivo dell'I.N.F.N. con Delibera n. 234 del 6 febbraio 1969, approvata dai Ministeri vigilanti (Ministero della P.I. prot. n. 1274 del 13.10.1970) equiparò il trattamento previdenziale del personale dell'I.N.F.N. a quello del C.N.E.N. aumentando il contributo dell'Istituto al 20% e lasciando al 2,50% quello del dipendente.

La legge 15 dicembre 1971 n. 1240 statuì che l'I.N.F.N. fino ad allora disciplinato dal Decreto del Ministero della P.I. 26 luglio 1967, diventasse un "ente di diritto pubblico con bilancio autonomo".

Nel febbraio del 1973 fu concordato la 1^ appendice alla polizza base del 1963, con l'introduzione del "premio in temporanea" per invalidità permanente o totale o per morte del dipendente con figli minori a carico. Inoltre venivano modificate prestazioni e tassi di interesse sui prestiti.

Il Consiglio Direttivo dell'INFN con Delibera n.451 dell'11.4.1974, approvata dai Ministeri vigilanti (Ministero della P:I: prot. n. 72 del 2.4.1975) estese il trattamento previdenziale anche al personale ricercatore. La delibera fu approvata dal Ministero P.I. - nota n. 79 del 2.4.1975 e Min. Tesoro, Industria e Commercio.

Con la legge 20 marzo 1975 n. 70, art. 14 secondo comma, venne precluso al personale assunto successivamente all'entrata in vigore della legge stessa, l'accesso al trattamento previdenziale complementare esistente presso l'INFN.

Con Deliberazione n. 1447 dell'11 marzo 1983 il Consiglio direttivo dell'INFN dichiarò la iscrizione obbligatoria alla C.P.D.E.L. di tutto il personale assunto a partire dalla data di approvazione della delibera stessa da parte del Ministero della P.I., del Ministero dell'industria, del Ministero della ricerca scientifica di concerto con il Ministero del tesoro e il Ministero del lavoro e della previdenza sociale. - Delibera non approvata.

Nel novembre del 1988 venne stipulata la 2^ appendice alla polizza base del 1963, con modifica del tasso di capitalizzazione della polizza e riduzione al 2% del tasso di interesse sui prestiti.

La legge 8 agosto 1991 n. 274 (Acceleramento delle procedure di liquidazione delle pensioni e delle ricongiunzioni, modifiche ed integrazioni degli ordinamenti delle Casse pensioni degli istituti di previdenza, riordinamento strutturale e funzione della Direzione generale degli istituti stessi), con l'art. 4 secondo comma dispose che dal 1° settembre 1991 "l'iscrizione alle Casse pensioni degli istituti di previdenza è estesa ai dipendenti, a qualunque titolo assunti, anche se adibiti a servizi di carattere eccezionale o straordinario ancorchè l'assunzione sia a tempo determinato o a titolo di supplenza o per attività non istituzionali".

L'art. 5 punto 7 dispose: "Le norme contenute nei primi cinque commi dell'art. 39 della legge 11.4.1955 n. 379, continuano a trovare applicazione, per quanto concerne la facoltà data agli enti parastatali, agli enti di diritto pubblico e agli enti morali, di iscrivere alle Casse pensioni di cui al comma 1 dell'art. 39 [2], le rispettive categorie di personale da essi dipendenti, soltanto nei casi in cui la deliberazione di massima prevista dal secondo comma del citato art. 39 sia stata o venga adottata dall'ente entro sei mesi dalla data di pubblicazione della presente legge" (26 febbraio 1992).

---

2 - Facoltà agli enti parastatali, agli enti di diritto pubblico, agli enti morali, alle Regioni di iscrizione alla CPDEL.

Il Consiglio Direttivo dell'INFN con deliberazione n. 4028 del 25 ottobre 1991 ha disposto l'iscrizione del personale dell'Istituto alla Casa per le pensioni ai Dipendenti degli Enti Locali (C.P.D.E.L.). Il Ministero della Università, di concerto con il Ministero dell'industria, con il Ministero del tesoro e con il Ministero del lavoro, con decreto in data 20 dicembre 1993 ha approvato la deliberazione.

Il decreto-legge 19 settembre 1992 n. 384, convertito, con modificazioni, nella legge 14 novembre 1992 n. 438 (Misure urgenti in materia di previdenza, di sanità e di pubblico impiego, nonchè disposizione fiscali), con l'art. 3-ter ha disposto: "A decorrere dal 1° gennaio 1993, è stabilita a favore di tutti i regimi pensionistici dei dipendenti pubblici e privati, che prevedono aliquote contributive a carico del lavoratore inferiori al 10 per cento, una aliquota aggiuntiva nella misura di un punto percentuale sulle quote di retribuzione eccedente il limite della prima fascia di retribuzione pensionabile determinata ai fini dell'applicazione dell'art. 21, comma 6, della legge 11 marzo 1988 n. 67. Tale incremento si applica comunque a carico dei lavoratori autonomi, in favore delle rispettive gestioni, sulle quote di reddito d'impresa eccedenti il limite innanzi indicato".

Detta norma è richiamata dall'art. 2 n. 2 della legge 8 agosto 1995 n. 335 (Riforma del sistema pensionistico obbligatorio e complementare).

La legge 23 ottobre 1992 n. 421, con l'art. 3 lett. v) ha delegato il Governo ad emanare entro 60 giorni dalla entrata in vigore della legge stessa (ossia entro il 13 febbraio 1993) uno o più decreti legislativi per il riordino del sistema previdenziale dei lavoratori dipendenti privati e pubblici, per le forme pensionistiche complementari.

Il Decreto legislativo 21 aprile 1993 n. 124 (emanato oltre il termine della delega scaduta il 13.2.1993) con l'art. 13 punto 2, ha statuito che "l'importo complessivo dei contributi alla forma pensionistica complementare non può superare il dieci per cento della della retribuzione annua complessiva assunta come base per la determinazione del TFR".

Con l'art. 18 punto 9 il citato decreto legislativo n. 124/1993 ha inoltre statuito: "I dipendenti degli enti di cui alla legge 20 marzo 1975 n. 70, assunti successivamente alla data di entrata in vigore della legge medesima, possono chiedere di essere iscritti al fondo integrativo costituito presso l'ente di

appartenenza, con facoltà di riscatto dei periodi pregressi. E' abrogato il secondo comma dell'art. 14 della predetta legge". Il citato 2° comma disponeva: "I fondi integrativi di previdenza previsti dai regolamenti di taluni enti sono conservati limitatamente al personale in servizio o già cessato dal servizio alla data di entrata in vigore della presente legge".

Il Consiglio Direttivo dell'INFN con Deliberazione n. 4487 del 16 luglio 1993 ha disposto:

1) - di iscrivere al fondo integrativo costituito presso l'Istituto, alle condizioni in atto per il personale assunto precedentemente alla entrata in vigore della legge n. 70/1975, i dipendenti che ne facciano richiesta, assunti successivamente alla data di entrata in vigore della legge n. 70/1975, con facoltà di riscatto dei periodi pregressi, giusto quanto disposto dall'art. 18 punto 9 del Decreto legislativo n. 124/1993;

2) - di provvedere alla elaborazione di aggiornati criteri attuariali da approvarsi con decreto del Min. del lavoro di concerto col Ministero del tesoro, al fine di determinare l'onere economico a totale carico dei dipendenti, derivante dalla facoltà di riscatto di cui al punto 1;

3) - di porre a carico del bilancio di previsione 1993 la spesa relativa all'attuazione del punto 1, valutata in Lire 3.950.000.000.

Con delibera del Consiglio Direttivo n. 4648 del 28 gennaio 1994 sono stati iscritti alla C.P.D.E.L. i dipendenti assunti dopo la legge n. 70 del 1975.

Il 24 settembre 1994, con una nuova convenzione tra l'I.N.A. e l'I.N.F.N sono stati migliorati i rendimenti della collettiva.

In base alle determinazioni del Ministero del Tesoro espresse con nota 22.6.1995 Div. IV prot. 147072 e alla nota del MURST del 25.10.1995 n. 1777/C/10.0 l'Istituto veniva invitato a rideliberare quanto deciso con delibera 4487 del 16.7.1993 adeguandolo alle prescrizioni della legge 124/1993 ai fini del rispetto del limite massimo di contribuzione a carico dell'Ente nei limiti del 10%.

L'INFN ha controdedotto con una nota del 12.12.1995 prot. 029583.

Dopo la sospensiva adottata dall'INFN con deliberazione n. 5317 del 23.2.1996, e a seguito dell'entrata in vigore (8.10.1996) del Contratto Collettivo Nazionale di Lavoro per il personale appartenente al livello dal IV al X, e in particolare dell'art. 53 che ha sancito la legittimità del trattamento integrativo, l'INFN, per il personale citato, con deliberazione n. 5549 del 25.10.1996 ha riattivato il trattamento, dandone comunicazione al Ministero del Tesoro e al MURST.

5. - Attività istituzionali

Circa le attività istituzionali dell'Ente, oltre a quanto già disposto in precedenza (par. 3) si forniscono qui di seguito le seguenti ulteriori notizie sulle principali iniziative nel periodo in esame.

- Partecipazioni ad esperimenti internazionali all'estero

- al C.E.R.N.. (centro europeo per la ricerca scientifica di Ginevra);
provvisto della macchina LEP (anello di collisione elettrone-positrone) e della macchina L.H.C. (Large hadron collider), nuovo collisore ad alta energia, i gruppi italiani sono presenti nelle quattro collaborazioni internazionali
ALEPH
DELHI
L3
POAI
- al Laboratorio Desy di Amburgo;
il secondo per la fisica sub-nucleare in Europa, e provvisto della macchina HERA (anello di collisione elettrone-protone) sono presenti gli italiani con l'esperimento ZEUS
- al Laboratorio europeo di Grenoble;
provvisto del sincrotrone ESFR
- a Saclay (Francia):
provvisto del sincrotrone SATURNE, per esperimenti con fasci di adroni e ioni pesanti;
- al Laboratorio Fermi di Chicago (Illinois, U.S.A.);
provvisto della macchina TEVATRON (anello di collisione protene - antiprotrone);
- ai Laboratori di Standford (California - U.S.A.);
provvisto della macchina SLAC (Standford linear accelarator) con l'esperimento Babar.

- Progetti speciali più rilevanti

APE 100

Le simulazioni numeriche sono diventate uno strumento indispensabili nello studio dei sistemi fisici. Esse richiedono calcolatori con enorme potenza di calcolo e grandissima memoria.

Nel 1984 un gruppo di ricerca dell'INFN progettò e costruì un calcolatore parallelo innovativo della velocità di 1 Giga Flops con un rapporto velocità/prezzo superiore di un fattore cento a quello dei più veloci calcolatori scientifici commercialmente disponibili. Sviluppato nel quinquennio 1985-1989 fu quindi costruita una macchina da 100 Giga Flops: APE 100 il cui progetto ha utilizzato 50 anni uomo (10 ricercatori per cinque anni, compresi i borsisti). Piccole e medie industrie italiane elettroniche hanno contribuito per circa il 54% delle spese. La Soc. ALENIA - Spazio ha acquistato una licenza di utilizzo sia per uso interno che per entrare nel mercato dei cacolatori paralleli. Le macchine APE sono vendute con il marchio QUADRICS. L'alenia Spazio verserà all'INFN royalties sulla vendita pari al 10% che l'INFN utilizzerà per realizzare una macchina da un Tero Flops nel 1997 (progetto APE 1000).

Risultano venduti nel 1993 tre calcolatori APE 50 alle Sezioni dell'INFN di Pisa e di ROMA1 e ROMA2 per un importo totale di lire 1 miliardo 428 milioni (senza IVA).

L'ALENIA ha altresì venduto un calcolatore APE 100 alla Sezione di Pisa per lire 328.500.000.

VIRGO

Antenna gravitazionale - Interferometro laser dotato di due bracci di 2 Km ciascuno. Progetto approvato dal C.N.R.S. (Francia) che contribuirà per il 45% del costo totale.

- Borse di studio

L'Istituto ha destinato finanziamenti sempre crescenti per le borse di studio dirette ad agevolare il merito e le capacità di studenti, laureati e dottori di ricerca. Dal 1991 provvede allo stanziamento di contributi alle Università per borse di dottorati di ricerca. Dal 1986 al 1995 sono state erogate le seguenti borse distinte per anno e con l'ammontare delle spese sostenute a consuntivo. E' da osservare che il regolamento interno per le borse non consente la concessione di più borse alla stessa persona, ancorchè in tempi successivi e con qualifiche variate.

BORSE

1986	N. Borse 33	
	Spese sostenute a consuntivo	L. 654.253.607
1987	N. Borse 84	
	Spese sostenute a consuntivo	L. 1.558.467.664
1988	N. Borse 108	
	Spese sostenute a consuntivo	L. 1.707.766.780
1989	N. Borse 140	
	Spese sostenute a consuntivo	L. 1.969.755.320
1990	N. Borse 110	
	Spese sostenute a consuntivo	L. 2.800.000.000
1991	N. Borse 145	
	Spese sostenute a consuntivo	L. 2.299.755.320
	Contributi all'Università per borse di dottorato di ricerca	L. 1.075.500.000
1992	N. Borse 181	
	Spese sostenute a consuntivo	L. 2.517.168.465
	Contributi all'Università per borse di dottorato di ricerca	L. 1.169.500.000
1993	N. Borse 167	
	Spese sostenute a consuntivo	L. 2.865.522.824
	Contributi all'Università per borse di dottorato di ricerca	L. 1.205.158.910
1994	N. Borse 170	
	Spese sostenute a consuntivo	L. 2.779.451.016
	Contributi all'Università per borse di dottorato di ricerca	L. 1.549.974.950
1995	N. Borse 119	
	Spese sostenute a consuntivo	L. 2.824.558.315
	Contributi all'Università per borse di dottorato di ricerca	L. 3.609.564.011

- **Rapporti con l'Unione Europea.**

L'Istituto intrattiene rapporti con l'U.E. sia attraverso lo strumento dei contratti di ricerca sia con la partecipazione al Programma Operativo di Ricerca, Sviluppo Tecnologico ed Alta Formazione 1994 - 1999.

Per quanto attiene ai contributi comunitari relativi a contratti di ricerca e borse di studio in favore di ricercatori e laureati italiani e stranieri, l'Istituto nell'anno 1995 ha ricevuto ed iscritto nel proprio bilancio, rispettivamente L. 1.012 milioni per contratti di ricerca e L. 586 milioni per borse di studio. Tali somme giungono direttamente all'Istituto dalla Unione Europea con cadenze stabilite dai contratti sottoscritti, parte come anticipazioni e parte a seguito della presentazione della rendicontazione delle spese sostenute, secondo schemi e regole proprie dell'U.E.

Per quanto riguarda il Piano Operativo 1994 - 1999 l'Unione Europea ha approvato il cofinanziamento sui Fondi del FESR (Fondo Europeo Sviluppo Regionale) per un totale di 14.8 MECU a favore di alcuni progetti di ricerca svolti nei Laboratori Nazionali del Gran Sasso (L'Aquila) e nei Laboratori nazionali del Sud (Catania). Non risultano ancora erogate all'I.N.F.N. le somme relative a tali contributi.

6. - Contratti

I contratti stipulati dal 1987 al 1995 sono in numero di 461 distinti come appresso per anno ed importo complessivo:

Anno	1987	Contratti	n. 3	lire	1.186.600.000
	1988		n. 29		14.458.680.985
	1989		n. 35		27.940.769.218
	1990		n. 44		29.477.958.875
	1991		n. 33		50.819.532.427
	1992		n. 39		17.507.111.030
	1993		n. 86		64.553.209.004
	1994		n. 98		60.486.242.218
	1995		n. 94		68.198.608.088
			n.461		334.628.711.445

Ai contratti sopracitati vanno aggiunti i seguenti:
L'INFN, con delibera del C.D. n. 3368 del 28.10.88 ha disposto atto aggiuntivo al contratto n. 58030/C relativo la costruzione di n. 242 criostati per progetto "HERA" stipulato con la ditta ZANON Spa di Vicenza per lire 550 milioni.

Per il contratto di ricerca "ASI 1992 Rs 154" con delibera G.E. n. 3048 del 2.7.1993 per lire 207 milioni.

Con Disposizione n. 4428 del 19.10.93 è stato dato avvio ad un contratto di ricerca sul tema "Crescita e fornitura di cristalli utilizzabili come rilevatori" per lire 100 milioni.

Con delibera Giunta esecutiva 2998 del 2.3.1993 l'INFN ha approvato l'utilizzo di apparecchiature di calcolo della Sez. I° Roma presso il CASPUR per lire 120 milioni.

Con delibera G.E. n. 2342 del 18.7.1991 si è stipulato contratto di ricerca con ASI 1991 Rs. 129 per lire 217 milioni.

Con disposizione n. 5055 del 20.9.1994 si è stipulato contratto di ricerca con ASI 94 Rs. 38, Sezione di Firenze per lire 130 milioni.

La maggior parte dei contratti, aventi per oggetto al fornitura di parti di macchine necessarie a determinati esperimenti (ad esempio: magneti, camere a

deriva, schermi, ecc.) sono perfezionati mediante trattativa privata o licitazione privata in base alle specifiche norme in materia (D.P.R. 18/12/1979 n. 696 - Decreto legislativo 17/3/1992 n. 157 - Decreto legislativo 24/7/1992 n. 358). In esperimenti svolti all'estero (CERN di Ginevra o STANDFORD - USA) alcune importanti gare sono state vinte da industrie italiane come la Ansaldo Energia s.p.a., con positivi riflessi sia per l'istituto sia per l'industria italiana.

7. - Piano quinquennale 1989 - 1993

Il Comitato interministeriale per la programmazione economica il 14 giugno 1988 approvò il Piano quinquennale dell'INFN per gli anni 1989 - 1993 per un totale di lire 1800 miliardi e con il limite massimo di 1920 unità delle persone impegnate nelle attività di ricerca, e con l'obbligo di estendere l'area della ricerca nel mezzogiorno.

Con legge 28 luglio 1989 n. 274 fu concesso il contributo all'INFN per il quinquennio 1989-1993 specificato nella delibera del CIPE.

8. - Piano quinquennale 1994 - 1998 e successiva decretazione d'urgenza

Il Comitato interministeriale per la programmazione economica con deliberazione del 3 agosto 1993, pur rilevando che l'art. 23 della legge 25.8.1991 n. 282 ha abrogato la legge 15.12.1971 n. 1240, che all'art. 26 affidava al CIPE l'esame dei piani pluriennali dell'INFN, facendo in tal modo venir meno la obbligatorietà dell'approvazione del piano INFN da parte del Comitato, e visto il parere favorevole espresso dal C.N.S.T. il 15.6..1993, ha approvato il piano 1994 - 98 per una somma di lire 2.590 miliardi.

In base alla predetta delibera di approvazione del CIPE, che ha stimato il fabbisogno finanziario necessario all'attuazione del Piano Quinquennale in 2.590 miliardi di lire, è stata stabilita la seguente modulazione dei finanziamenti nell'arco del quinquennio:

1994	1995	1966	1997	1998
400 Mld.	470 Mld.	540 Mld.	570 Mld.	610 Mld.

In assenza della necessaria legge pluriennale di spesa, il relativo D.D.L. governativo, l'atto Senato n. 1707 presentato nel dicembre 1993, non è stato mai preso in esame per lo scioglimento anticipato delle Camere.

Nel dicembre 1993 il Governo presentò al Senato apposito Disegno di legge n. 1707/93 che definiva il finanziamento nei vari anni secondo le deliberazioni del CIPE. Successivamente il Governo non ha presentato disegni di legge in materia.

Per il 1994 la legge 24 dicembre 1993 n. 538 (legge finanziaria 1994) con la Tab. D ha provveduto al "rifinanziamento di norme recanti interventi di sostegno all'economia classificati fra le spese in conto capitale" e quindi rifinanziando la legge 28.7.1989 n. 274 (contributo all'INFN per il piano quinquennale 1989-1993) ha concesso all'Istituto, per il 1994 la somma di lire 400 miliardi.

Per il 1995, con la legge 23.12.1994 n. 725 (legge finanziaria 1995) art. 9 Tabella D, in base alla legge 274 del 1989 - Contributo all'Istituto Italiano di Fisica Nucleare per il piano quinquennale 1989-1993 (cap. 7508 / Università e ricerca) è stata concessa la somma di lire 469 miliardi.

Con cinque decreti legge, l'ultimo dei quali è stato convertito nella legge 29.3.1995 n. 95, si è già provveduto alla riduzione del 5% dello stanziamento INFN, come specificato dall'art. 3.

La "manovra finanziaria aggiuntiva" varata con il decreto-legge 23 febbraio 1995, n. 41, recante "Misure urgenti per il risanamento della finanza pubblica e per l'occupazione delle aree depresse", convertito nella legge 22 marzo 1995, n. 85, prevede (art. 2) una riduzione del 3% degli stanziamenti per il 1995 ed una ulteriore e ben più considerevole riduzione per gli anni 1996 (-24%) e 1997 (-26%).

Il risultato di questo susseguirsi di provvedimenti è riportato nella seguente tabella, che mostra il quadro complessivo dei finanziamenti assegnati e previsti in favore dell'INFN (in miliardi di lire):

	1994	**1995**	**1996**	**1997**	**1998**	**Totale**
Piano INFN	440	465	500	560	625	2590 (**)
Finanziamento approvato in sede ministeriale	400	470	540	570	610	2590
Finanziamento secondo provv. legislativi attuali	400 (*)	431,48(*)	380,38(***)	400,71	610	2222,57
Variazione finanziamento	0	38,52	159,62	169,29	0	- 366,43

(*) - cifre assegnate

(**) - cifra approvato dal CIPE

(***) - al netto anche di 10 Mld per Università di Urbino

N.B.: Il finanziamento per il 1998 (610 miliardi) non è compreso nelle proiezioni di spesa finora effettuate dal Governo, pertanto la somma costituisce la mera trascrizione di quanto previsto dal Piano, non l'importo effettivamente disponibile a quella data.

9. - I bilanci:

- Presentazione dei bilanci al Ministero vigilante

L'I.N.F.N. ha sempre deliberato il bilancio preventivo entro il mese di ottobre ed entro il mese di aprile successivo alla chiusura dell'esercizio finanziario come prescritto dal D.P.R. 1 dicembre 1979 n. 696 il bilancio consuntivo, quest'ultimo trasmesso, unitamente alla relazione illustrativa e al verbale del Collegio dei revisori dei conti ai sensi dell'art. 4 D.M. 26/7/67, al Ministero vigilante (P.I. e dal 1989 Ministero dell'Università e della ricerca scientifica - MURST-).

Si riporta qui appresso l'elenco dei bilanci trasmessi per gli anni dal 1988 al 1994:

Preventivo	1988	Approvato dal Min.P.I. con nota n. 3701 del 18/5/1988
Consuntivo	1988	Approvato dal MURST con nota n. 534 del 22/1/1991
Preventivo	1989	Approvato dal Presidenza del Consiglio dei Ministri - Ufficio del Ministro per il coordinamento della ricerca scientifica e tecnologica con nota E.V. 819 del 28/4/1989
Consuntivo	1989	Deliberato dal Consiglio Direttivo il 27/4/1990 e trasmesso al MURST con nota n. 010118 del 22/5/1990 Approvazione del MURST non pervenuta
Preventivo	1990	Approvato dal MURST con nota n. 7843 del 25/10/1990
Consuntivo	1990	Approvato dal MURST con nota n. 5999 del 6/10/1992
Preventivo	1991	Approvato dal MURST con nota E.V. 141 del 26/1/1991
Consuntivo	1991	Trasmesso al MURST con nota n. 011527 del 2/6/1992 Approvazione del MURST non pervenuta
Preventivo	1992	Approvato dal MURST con nota n. 5553 del 1/9/1992
Consuntivo	1992	Trasmesso con nota n. 013822 del 3/6/1993 Non pervenuta approvazione dal MURST
Preventivo	1993	Trasmesso dall'I.N.F.N. con nota n. 020803 del 20/11/1992 Approvato dal MURST con nota n. S.V.E./380/C/11/1/1993 del 17/4/93

Consuntivo	1993	Deliberato dal C.D. il 29/4/1994 e trasmesso al MURST con nota n. 0144969 del 24/6/1994 Approvazione del MURST non pervenuta
Preventivo	1994	Deliberato dal C.D. il 28/4/1995 e trasmesso al MURST con nota S.V.E./9 del 8/3/94
Consuntivo	1994	Approvato dal C.D. nella riunione del 28/4/95 e trasmesso dall'I.N.F.N. con nota 029521 del 12/12/95 Approvazione del MURST non pervenuta
Consuntivo	1995	Deliberato dal C.D. il 30/4/1996 e trasmesso dall'INFN al MURST con nota 017652 del 29/7/1996. Approvazione del MURST non pervenuta

A seguito della Adunanza della Sezione del 16 Luglio 1996 è stata trasmessa al Ministro della Università e della ricerca scientifica e tecnologica con atto istruttorio prot. 4933/201 del 30 Luglio 1996 la richiesta di trasmissione alla Sezione dei provvedimenti di approvazione dei bilanci consuntivi relativi agli anni 1989, 1991, 1992, 1993, 1994 e 1995, deliberati dal Consiglio direttivo dell'INFN e regolarmente trasmessi da questo al MURST, ovvero la trasmissione, per ciascun anno, di motivate determinazioni sulla mancata approvazione dei suddetti bilanci.

Con altro atto istruttorio prot. n. 77/201 dell'8.1.1997 è stata reiterata la richiesta.

Il Ministro della Università e della ricerca scientifica e tecnologica con nota n. 0236 del 14 Aprile 1997 ha risposto quanto segue:

"Oggetto: Conti Consuntivi dell'Istituto Nazionale di Fisica Nucleare (I.N.F.N.) per gli anni 1989 - 1991 - 1992 - 1993 - 1994 - 1995.

Con riferimento alla nota n. 4933/2001 del 30.7.1996 concernente l'oggetto, questo Ministero, ai sensi dell'art. 4 del D.M. 26.7.1967 e ora dell'art. 6 del Regolamento generale dell'I.N.F.N. emanato con disposizione del Presidente dell'Istituto in data 13.6.1995 - G.U. n. 146 del 26.6.1995, approva, in via di sanatoria in termini di massima i conti consuntivi dell'Ente in oggetto, relativi agli anni 1989, 1991, 1992, 1993. L'approvazione è disposta sulla base delle attestazioni di regolarità del Collegio dei Revisori dei Conti e dei pareri del Ministero del Tesoro espressi con note n. 138888/14854 del 9.7.1992, n. 151542

del 3.9.1993, n. 165484 del 7.12.1994; resta ferma, peraltro, la necessità che l'Istituto fornisca chiarimenti, con riferimento a quanto rappresentato in particolare dal Ministero del Tesoro, in ordine alla esigenza di contabilizzare fra le entrate finanziarie di competenza i proventi derivanti dalle polizze I.N.A., in osservanza alle disposizioni dell'art. 3 del D.P.R. 696/79, (conti consuntivi 1991, 1992, 1993), nonchè, con riferimento al conto consuntivo 1993, l'esigenza di smobilizzare, in ottemperanza alle disposizioni di cui all'art. 4 del D.M. 8.9.1989, concernente la tesoreria unica, i titoli risultanti dalla situazione patrimoniale (lire 9.209 milioni).

Per quanto riguarda, infine, i conti consuntivi 1994 e 1995, si fa presente che è attualmente in corso l'istruttoria, che potrà essere definita una volta acquisite le valutazioni di competenza del Ministero del Tesoro".

In proposito si segnala il ritardo nell'approvazione dei bilanci e si sottolinea l'esigenza di una tempestiva pronuncia annuale che esprima un compiuto giudizio sull'andamento gestionale e sul grado di perseguimento delle finalità istituzionali.

- ANALISI PROGRAMMATICA E FUNZIONALE DELLA SPESA

(in miliardi di lire)

	1989				1990			
	piano quinquennale	previsioni definitive	impegni a consuntivo	avanzo	piano quinquennale	previsioni definitive	impegni a consuntivo	avanzo
LINEE DI RICERCA								
FISICA SUBNUCLEARE CON ACCELERATORI	42.0	44.4	40.6	3.8	46.0	47.29	43.92	3.37
FISICA SUBNUCLEARE SENZA ACCELERATORI	42.0	29.0	26.2	2.8	47.0	28.91	25.25	3.66
FISICA DEI NUCLEI	25.0	28.0	24.8	3.2	28.0	32.79	26.89	5.90
FISICA TEORICA	3.5	6.0	5.5	0.5	3.7	6.21	5.78	0.43
RICERCHE TECNOLOGICHE	6.5	8.8	7.9	0.9	8.0	9.35	8.0	1 35
FONDO COMUNE RICERCA	0	0	0	0	0	0	0	0
TOTALE	119.0	116.2	105.0	11.2	132.7	124.55	109.84	14.71
PROGETTI SPECIALI								
HERA	0	6.5	6.5	0	0	0	0	0
ELOISATRON	1.0	1.3	1.2	0.1	1.0	1.10	0.50	0.60
SUPERCONDUTTIVITA'	2.0	5.1	4.5	0.6	3.0	5.86	5.67	0.19
APE 100	1.0	1.0	0.8	0.2	2.0	1.90	1.0	0.90
ARES	12.0	2.1	2.1	0	21.0	2.60	2.53	0.07
ALPI	8.0	8.0	8.0	0	6.0	9.08	9.07	0.01
ELFA	3.0	0.3	0.2	0.1	2.0	0.71	0.47	0.24
TOTALE	27.0	24.3	23.3	1.0	35.0	21.25	19.24	2.01
CALCOLO E MEZZI DI CALCOLO	13.0	10.8	10.1	0.7	20.0	10.53	9.87	0.66
TOTALE SPESE DIRETTE DI RICERCA	159.0	151.3	138.4	12.9	187.7	156.33	138.95	17.38
FUNZIONAMENTO E STRUTTURE DI BASE								
I.N.F.	15.0	17.5	17.4	0.1	16.5	16.70	16.50	0.20
I.N.L.	7.0	8.4	8.0	0.4	8.5	9.55	9.17	0.38
I.N.G.S.	11.0	11.7	10.7	1.0	12.0	11.29	10.68	0.61
I.N.S.	8.0	8.7	8.6	0.1	10.5	9.83	9.48	0.35
C.N.A.F	0.7	2.0	1.9	0 1	0.8	1.05	0.93	0.12
SEZIONI E GRUPPI COLLEGATI	13.0	24.9	22.1	2.8	17.0	24.97	22.41	2.56
ORGANI DIRETTIVI SPESE STRUTTURE CENTRALI	2.6	2.2	1.9	0.3	3.1	2.74	2.44	0.30
TOTALE	57.3	75.4	70.6	4.8	68.4	76.13	71.61	4.52
PERSONALE	84.0	90.6	90.5	0.1	95.0	117.04	116.0	1.04
RISERVA	0	0	0	0	0	0	0	0
TOTALE GENERALE	300.3	317.3	299.5	17.8	351.1	349.5	326.56	22.94

ANALISI PROGRAMMATICA E FUNZIONALE DELLA SPESA

(in miliardi di lire)

	1991				1992			
	piano quinquennale	previsioni definitive	impegni a consuntivo	avanzo	piano quinquennale	previsioni definitive	impegni a consuntivo	avanzo
LINEE DI RICERCA								
FISICA SUBNUCLEARE CON ACCELERATORI	48.0	46.64	42.28	4.36	56.0	49.2	46.9	2.3
FISICA SUBNUCLEARE SENZA ACCELERATORI	47.0	38.84	34.56	4.28	43.0	42.5	37.0	5.5
FISICA DEI NUCLEI	32.0	36.49	31.37	5.12	35.0	36.4	29.9	6.5
FISICA TEORICA	4.0	6.44	5.80	0.64	4.3	7.7	7.0	0.7
RICERCHE TECNOLOGICHE	10.0	10.77	8.97	1.80	11.0	12.1	10.5	1.6
FONDO COMUNE RICERCA	0	0	0	0	0	0	0	0
TOTALE	141.0	139.18	122.98	16.2	149.3	147.9	131.3	16.6
PROGETTI SPECIALI								
DAΦNE	0	0	0	0	0	2.0	2.0	0
ELOISATRON	1.0	1.63	0.86	0.77	1.0	1.8	1.8	0
SUPERCONDUTTIVITA'	5.5	3.20	3.15	0.05	5.0	2.4	2.0	0.4
APE 100	4.0	3.18	2.64	0.54	3.0	3.6	3.5	0.1
ARES	22.0	24.87	24.77	0.10	9.0	30.8	30.6	0.2
ALPI	5.0	9.99	9.89	0.10	3.0	3.2	3.2	0
ELFA	2.0	0.24	0.22	0.02	2.0	0	0	0
TOTALE	39.5	43.11	41.53	1.58	23.0	43.8	43.1	0.7
CALCOLO E MEZZI DI CALCOLO	25.0	10.93	9.62	1.31	26.0	12.6	10.1	2.5
TOTALE SPESE DIRETTE DI RICERCA	205.5	193.22	174.13	19.09	198.3	204.3	184.5	19.8
FUNZIONAMENTO E STRUTTURE DI BASE								
I.N.F.	18.5	27.53	25.90	1.63	20.5	25.5	23.4	2.1
I.N.L.	9.5	9.64	9.33	0.31	10.5	15.3	12.7	2.6
I.N.G.S.	13.0	43.22	42.70	0.52	14.0	14.8	13.3	1.5
I.N.S	12.0	11.97	11.78	0.19	13.0	12.5	10.3	2.2
C.N.A.F.	1.0	1.38	1.08	0.30	1.2	1.5	1.2	0.3
SEZIONI E GRUPPI COLLEGATI	19.0	23.94	21.22	2 72	22.0	29.6	26.9	2 7
ORGANI DIRETTIVI SPESE STRUTTURE CENTRALI	3.6	3.77	3.12	0.65	4.1	3.7	3.3	0 4
MUSEO TERAMO	0	0	0	0	0	4.0	0.1	3.9
TOTALE	76.6	121.45	115.13	6.32	85.3	106.9	91.2	15.7
PERSONALE	105.0	131.06	130.57	0.49	115.0	135.6	134.2	1.4
RISERVA	0	0	0	0	0	0	0	0
TOTALE GENERALE	387.1	445.73	419.83	25.9	398.6	446.8	409.9	36.9

ANALISI PROGRAMMATICA E FUNZIONALE DELLA SPESA

(in miliardi di lire)

	1993				1994			
	piano quinquennale	previsioni definitive	impegni a consuntivo	avanzo	piano quinquennale	previsioni definitive	impegni a consuntivo	avanzo
LINEE DI RICERCA								
FISICA SUBNUCLEARE CON ACCELERATORI	57.0	59.2	57.0	2.2	55.0	51.2	48.9	2.3
FISICA SUBNUCLEARE SENZA ACCELERATORI	39.0	43.9	36.1	7.8	41.0	36.5	32.6	3.9
FISICA DEI NUCLEI	37.0	39.4	34.0	5.4	33.0	41.5	37.5	4.0
FISICA TEORICA	4.5	8.0	7.1	0.9	7.0	8.0	7.0	1.0
RICERCHE TECNOLOGICHE	11.5	13.0	11.0	2.0	11.0	12.2	10.5	1.7
TOTALE	149.0	163.5	145.2	18.3	147.0	149.4	136.5	12.9
PROGETTI SPECIALI								
DAΦNE	0	34.8	34.7	0.1	20.0	18.0	17.0	1.0
ELOISATRON	1.0	1.0	0.9	0.1	1.0	0.8	0.8	0
SUPERCONDUTTIVITA'	5.0	3.4	2.8	0.6	1.5	5.8	5.7	0 1
VIRGO	0	0	0	0	8.0	2.2	2.0	0.2
APE 1000	1.0	2.8	2.8	0	2.0	1.8	0.8	1.0
MAGNETE DAFNE	0	8.5	8.3	0.2	0	0	0	0
ARES -L	6.0	1.7	1.6	0.1	0	0	0	0
ARES -T	0	0	0	0	0	2.0	1.8	0.2
ALPI	1.0	5.4	5.3	0.1	0	0	0	0
MAGNETE FINUDA	0	3.4	3.4	0	0	0	0	0
CICLOTRONE SUPERCONDUTTORE	0	0.5	0.5	0	0	0.3	0.2	0.1
ELFA	1.0	0.2	0.1	0.1	3.5	0	0	0
FONDO COMUNE ACCELERATORI ELETTRONI	0	0	0	0	0	1.5	1.5	0
TOTALE	15.0	61.7	60.4	1.3	36.0	32.4	29.8	2 6
CALCOLO E MEZZI DI CALCOLO	28.0	0.6	0.4	0.2	8.0	7.5	6.4	1.1
TOTALE SPESE DIRETTE DI RICERCA	192.0	225.8	206.0	19.8	191.0	189.3	172.7	16.6
FUNZIONAMENTO E STRUTTURE DI BASE								
L.N.F.	22.5	22.2	21..9	0.3	23.0	20.6	19.6	1.0
L.N.L	12.5	17.7	17.3	0.4	14.0	21.9	21.4	0.5
L.N.G.S	15.0	15.9	11.7	4.2	15.0	17.0	15.2	1 8
L.N.S.	13.0	23.4	23.0	0.4	14.0	12.4	10.3	2.1
C.N.A.F.	1.3	3.4	3.3	0.1	1.0	1.3	1.0	0.3
SEZIONI E GRUPPI COLLEGATI	24.0	32.3	28.7	3.6	29.0	30.0	26.0	4 0
ORGANI DIRETTIVI, SPESE E STRUTTURE CENTRALI	4.6	9.1	8.4	0.7	6.0	14.8	12.5	2.3
FONDO POTENZIAMENTO STRUTTURE	0	0	0	0	0	4.0	3 6	0 4
MUSEO TERAMO	π0	4.0	0	4.0	0	4.0	0.3	3.7
TOTALE	92.9	128.0	114.3	13.7	102.0	126.0	109.9	16.1
PERSONALE	126.0	153.0	144.7	8.3	147.0	158.8	155.0	3.8
RISERVA	0	1.5	0	1.5	0	3.9	0	3.9
TOTALE GENERALE	410.9	508.3	465.0	43.3	440.0	478.0	437.6	40.4

ANALISI PROGRAMMATICA E FUNZIONALE DELLA SPESA

(in miliardi di lire)

1995			
piano quinquennale	previsioni definitive	impegni a consuntivo	avanzo
59.0	65.2	62.3	2.9
43.0	37.5	34.2	3.3
38.0	38.3	35.5	2.8
9.0	8 0	7.0	1.0
12.0	13.2	11.2	2.0
161.0	162 2	150.2	12.0
1.0	1 0	0.3	0.7
1.0	1 3	1.2	0.1
5.0	17.1	17.1	0
1.5	1.5	0.8	0 7
1.5	3.4	3.3	0.1
9.0	14.6	13.3	1.3
4 0	3.1	2.7	0.4
0	0	0	0
0	0	0	0
3 0	2 7	2.5	0.2
0	0	0	0
0	0	0	0
0	0.2	0.2	0
0	0	0	0
0	0	0	0
0	6 1	6.1	0
26 0	51.0	47.5	3.5
9.0	8.7	7.3	1.4
196.0	221.9	205.0	16.9
26 0	22 7	20.6	2 1
15.0	20 5	20 0	0.5
17 0	19.3	15.0	4.3
15 0	15 8	14.5	1.3
1.0	1 6	1.5	0.1
30 0	37.7	33.9	3 8
7 0	10 6	9.2	1.4
0	0	0	0
0	3 7	0	3.7
111.0	132.0	114.7	17.2
158.0	157.5	155.4	2.1
0	0	0	0
465.0	511.3	475.1	36.2
431 48			

ENTRATE

(in milioni di lire)

		1987	1988	1989	1990	1991	1992	1993	1994	1995
PREVISIONI DEFINITIVE		234.323	247.254	291 052	326.648	415.477	414.444	464.514	421.831	455.704
ACCERTAMENTI		235.059	247.967	292.250	327.506	417.028	415.281	467.129	423.431	456.083
	Differenze: in milioni di lire	+736	+713	+1.198	+858	+1.551	+837	+2.615	+1.600	379
	in %	+1%	+0.3%	+0.4%	+0.3%	+0.4%	+0.2%	+0.6%	+0.4%	+0.08
di cui:	partite correnti	233.109	243.710	286.618	323.359	411.800	410.768	459.362	416.218	445.928
	movimenti in conto capitale	1.950	4.257	5.632	4.147	5.228	4.513	7.766	7.213	10.155
	TOTALE	235.059	247.967	292.250	327.506	417.028	415.281	467.129	423.431	456.083

- Situazione finanziaria

La gestione di competenza si caratterizza, come risulta dal relativo prospetto, per l'incremento crescente per gli anni dal 1987 al 1992 delle entrate con una leggera flessione per il 1992 e 94.

Le entrate, escluse le partite di giro, hanno subito rispetto alla previsione iniziale i seguenti incrementi in milioni: 1987 (+952), 1988 (+ 3.884), 1989 (+ 7.552), 1990 (+ 3.248), 1991 (+ 51.875), 1992 (+ 9.709), 1993 (19.349), 1994 (+ 15.732), 1995 (+ 3,783).

Per le spese, escluse le partite di giro si sono avute variazioni incrementative rispetto alla previsione iniziale pari a milioni 24.403 nel 1987, 36.576 nel 1988, 39.956 nel 1989, 26.130 nel 1990, 82.128 nel 1991, 42.127 nel 1992, 63.127 nel 1993,71.909 nel 1994, L. 58.960 nel 1995.

Si registra per le entrate una corrispondenza tra previsioni definitive e accertamenti, come può desumersi dal prospetto di seguito riportato, e dal successivo grafico:

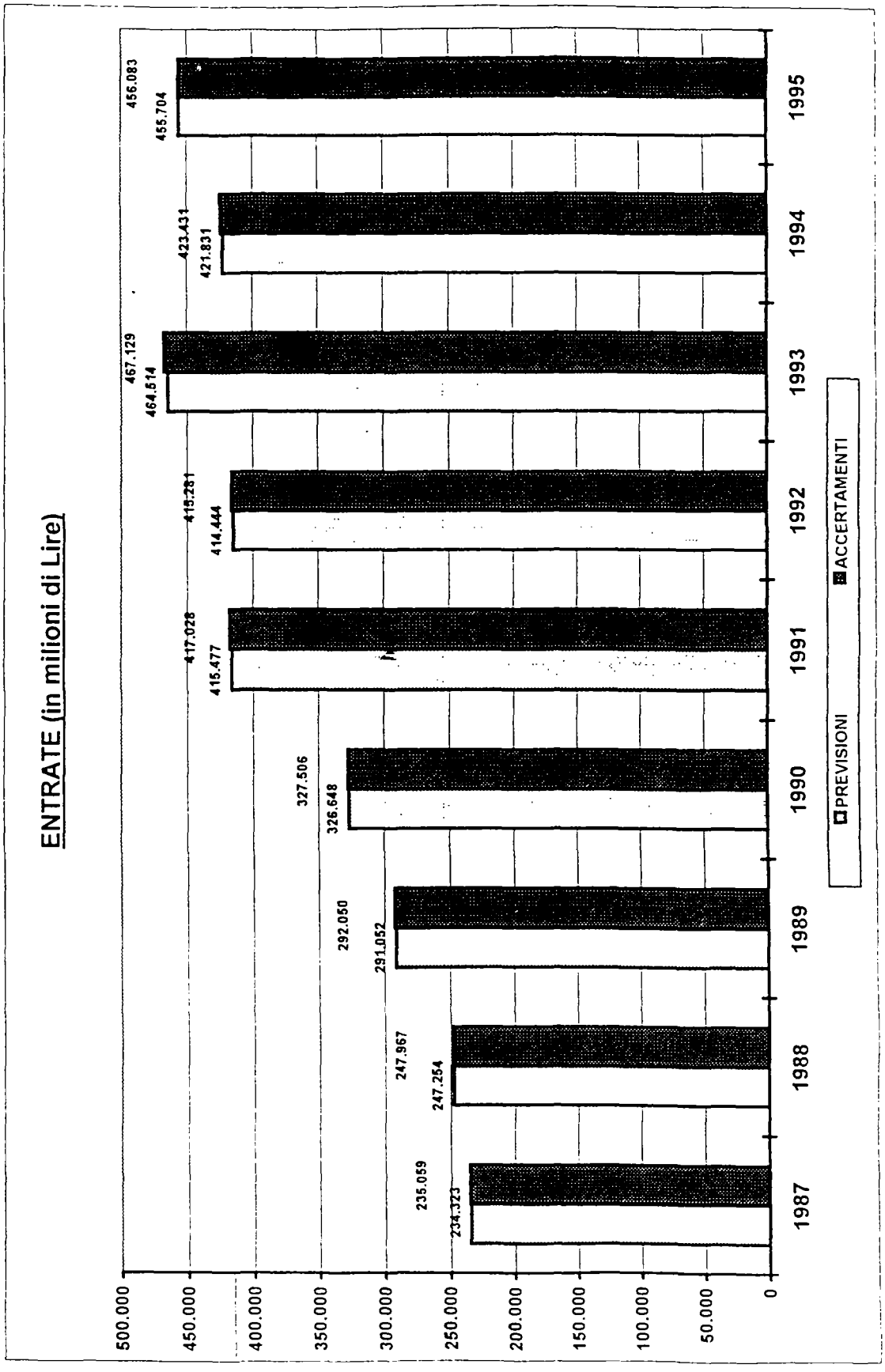
ENTRATE (in milioni di Lire)
PREVISIONI
ACCERTAMENTI
500.000
450.000
400.000
350.000
300.000
250.000
200.000
150.000
100.000
50.000
0
1995
1994
1993
1992
1991
1990
1989
1988
1987
456.083
455.704
423.431
421.831
467.129
464.514
418.281
414.444
417.028
415.477
327.506
326.648
292.050
291.052
247.967
247.254
235.059
234.323

USCITE

(in milioni di lire)

		1987	1988	1989	1990	1991	1992	1993	1994	1995
PREVISIONI DEFINITIVE		257.774	279.946	317.456	349.530	445.731	446.862	508.292	478 009	511.258
IMPEGNI		228.140	257.493	299.556	326.585	419.836	410.010	465.006	437.698	475.096
Differenze: in milioni di lire		29.634	22.453	17.900	22.945	25.895	36.852	43.286	40.311	36.162
	in%	-11.5%	-8%	-5.6%	-6.6%	-5.8%	-8.2%	-8.5%	-8.4%	-7.07
di cui: partite correnti		134.933	156.224	186.269	221.294	250.951	271.077	287.418	300.569	308.110
movimenti in conto capitale		93.207	101.269	113.287	105.291	168.885	138.933	177.588	137.129	166.986
TOTALE		**228.140**	**257.493**	**299.556**	**326.585**	**419.836**	**410.010**	**465.006**	**437.698**	475.096

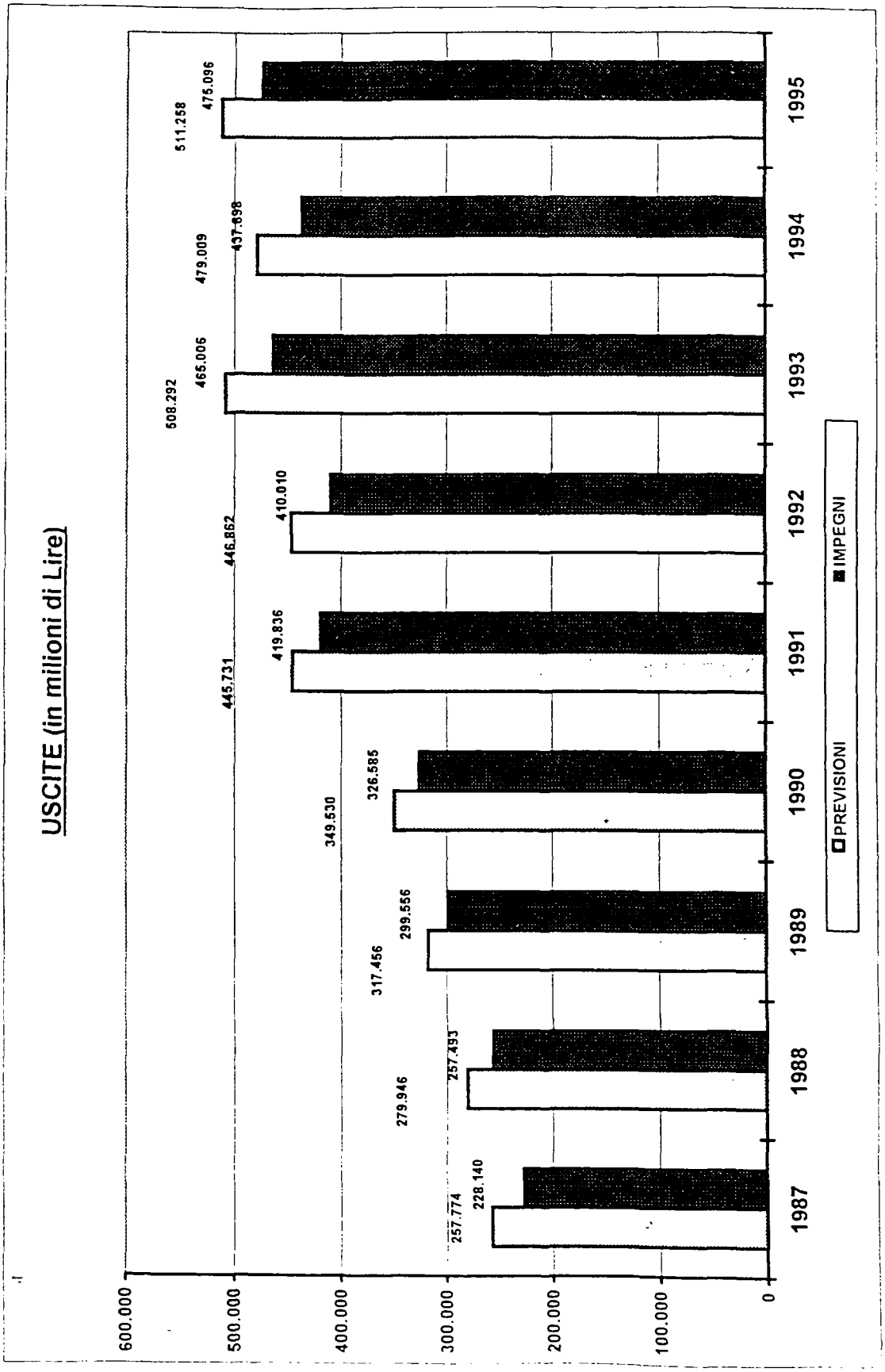
USCITE (in milioni di Lire)
600.000
500.000
400.000
300.000
200.000
100.000
0
1987
1988
1989
1990
1991
1992
1993
1994
1995
PREVISIONI
IMPEGNI
257.774
228.140
279.946
257.493
317.456
299.556
349.530
326.585
445.731
419.836
446.862
410.010
508.292
465.006
479.009
437.698
511.258
475.096

RENDICONTO FINANZIARIO

(in milioni di lire)

ENTRATE	1987	1988	1989	1990	1991	1992	1993	1994	1995
- Entrate derivanti da trasferimenti correnti:									
Trasferimenti da parte dello Stato	230.000	240.000	280.000	320.000	378.745	406.316	454.679	409.402	440.946
Trasferimenti da parte di altri enti del settore pubblico	500	215	3.793	611	30.373	1.156	1.226	3.856	2.010
- Altre entrate:									
Derivanti dalla vendita di beni e prestazioni di servizi	257	173	83	90	143	159	400	45	45
Redditi e proventi patrimoniali	1.419	1.394	1.077	773	804	850	808	843	830
Poste correttive e compensative di spese correnti	913	1.908	1.664	1.732	1.733	2.285	2.249	2.271	2.097
Entrate non classificabili in altre voci	20	20	-	150	-	-	-	-	-
TOTALE ENTRATE CORRENTI	233.109	243.710	286.617	323.356	411.798	410.766	453.360	416.216	445.927
- Entrate per alienazione di beni patr. e riscossioni crediti:									
Realizzo di valori mobiliari	223	56	-	-	-	-	-	-	-
Riscossione di crediti	1.727	4.201	5.632	4.147	5.228	4.513	7.766	7.213	10.155
Per partite di giro	169.397	201.017	272.273	302.588	328.729	354.850	370.970	398.471	413.429
TOTALE ENTRATE	404.456	448.984	564.522	630.095	745.758	770.132	838.098	821.903	869.512
DISAVANZO FINANZIARIO	-	+9.525	+7.306	-	+2.808	-	-	-14.266	-19.015
TOTALE A PAREGGIO	404.456	458.509	571.828	630.095	748.566	770.132	838.098	836.169	888.526
SPESE									
- Spese correnti:									
Spese per gli organi dell'ente	177	180	198	336	286	421	360	346	41
Oneri per il personale	81.715	96.413	113.519	139.303	156.620	167.263	176.277	184.204	188.935
Spese per acquisto beni di consumo e servizi	47.488	55.152	70.977	79.675	90.620	99.275	104.471	99.332	109.974
Trasferimenti passivi:	5.041	3.922	999	1.085	2.156	2.865	4.118	14.261	6.490
Oneri finanziari	59	80	350	367	819	600	840	679	751
Oneri tributari	450	464	202	505	462	550	1.329	1.322	1.443
Spese non classificabili in altre voci	3	12	22	20	155	99	19	424	106
TOTALE USCITE CORRENTI	134.933	156.223	186.267	221.291	250.951	271.077	287.418	300.568	308.110
- Spese in conto capitale									
Acquisizioni beni uso durevole e opere immobiliari	6.106	1.268	6.518	1.142	38.528	23.171	18.357	12.890	15.281
Acquisizioni di *immobilizzazioni* tecniche	80.531	85.469	94.212	85.725	112.000	102.560	139.026	100.418	131 024
Partecipazioni ed acquisti di valori mobiliari	400	1.100	1.185	1.200	800	909	-	1.000	-
Concessioni di crediti	5.076	9.702	6.278	14.115	13.496	8.901	13.563	18.203	12.728
Indennità di anzianità e similari al personale cessato servizio	1.094	3.730	5.096	3.107	4.059	3.390	6.640	4.618	7.952
- Per partite di giro	169.397	201.017	272.272	302.588	328.729	354.850	370.969	398.472	413.429
TOTALE USCITE	397.537	458.509	571.828	629.174	748.566	764.861	835.976	836.169	888.526
AVANZO FINANZIARIO	+6.919	-	-	+921	-	+5.271	+2.122	-	-
TOTALE A PAREGGIO	404.456	458.509	571.828	630.095	748.566	770.132	838.098	836.169	888.526

Per le entrate correnti nel 1989 si rileva il contributo proveniente dal laboratorio Desy di Amburgo per la costruzione di magneti Lire 3.000.000.000 (cat. VI, tit. II).

Nel 1991 le maggiori entrate sono dovute a realizzi per cessioni materiali fuori uso, a recuperi, rimborsi su spese di personale ad ai contributi di enti (C.N.R - C.E.E.) per programmi di comune interesse; si rileva in particolare il contributo di 28 miliardi di lire proveniente dall'Agenzia per il Mezzogiorno per la realizzazione del laboratorio esterno presso i Laboratori Nazionali del Gran Sasso (cat. VI, tit. II) ed il contributo straordinario dello Stato di lire 17,4 miliardi erogati a parziale copertura dei costi di personale recati all'Ente dal nuovo contratto di lavoro del "settore ricerca" (D.P.R. 12.02.1991 n. 171, cat. III, tit. II), nonchè della gestione dei fondi di previdenza e quiescenza relative alla somma che l'I.N.F.N. ha incassato dall'INA per le liquidazioni dei dipendenti cessati dal servizio (cat. XIV, tit. IV).

Nel 1991 le spese correnti della cat. II presentano una variazione in più di 11,3 miliardi (+ 7,4%); nelle spese per il personale a copertura degli accantonamenti per indennità di liquidazione si aggiungono in conto capitale circa 3,3, miliardi (cat. XIV, tit. II).

Nel 1992 la variazione in aumento (milioni 711) è relativa ai compensi, indennità e rimborsi ai componenti gli organi collegiali di amministrazione nonchè per le spese per il personale, cat. II (+ 0,5%), e per spese per costruzioni + 19 miliardi (cat. XI, tit. II).

Nel 1993 relativamente alla voce acquisti di beni di consumo e servizi, cat. IV, si sono avute minori spese se confrontate con la previsione definitiva (milioni 9.186 rispetto milioni 113.658). All'interno della categoria aumentano le spese "Fondo manutenzione CAD" "Spese di pubblicità" "Spese per congressi" "Spese per acquisto di materiale di consumo", mentre per le spese in conto capitale vi è stato un avanzo di 1 miliardo, dovuto alla mancata richiesta di mutui depositi del personale dipendente (cat. XIII).

Il 1994 si chiude con un disavanzo finanziario pari a 14.266 milioni dovuto in maggior parte ai "trasferimenti passivi" + (11.594 milioni), alle "spese non classificabili in altre voci" in cui figura come capitolo di nuova istituzione quello per la realizzazione del museo di Teramo (ex legge n. 366/90)

nonchè alle "partecipazioni ed acquisti di valori mobiliari con un'incremento pari a 12.722 milioni" (cat. XI).

Il 1995 si chiude con un disavanzo finanziario pari a L. 19.015 milioni.

- Situazione patrimoniale

Si nota la consistenza dei residui attivi nel 1991 determinata principalmente dal contributo dell'Agenzia per il Mezzogiorno per i laboratori nazionali del Gran Sasso (28 miliardi), dal contributo straordinario dello Stato per gli oneri derivanti dal contratto di lavoro (17,4 miliardi), da quello del MURST al programma GARR (1.265 milioni) e da contributi del C.N.R. ed altri enti per speciali programmi di ricerca (1.005 milioni) e da poste compensative di spese correnti dove il credito è vantato per rimborsi dovuti da enti per personale comandato (455 milioni).

Nei crediti finanziari crescono i prestiti al personale nonchè i depositi che l'Ente versa presso l'INA a titolo quiescenza e previdenza.

La posta relativa agli investimenti mobiliari (obbligazioni e cartelli fondiari) si riferisce a titoli di credito fondiario emessi dall'Istituto Italiano di credito Fondiario per le operazioni di mutuo a favore dei dipendenti dell'Ente.

Nelle passività la voce debiti finanziari comprende le somme riscosse dal personale a titolo di contributi volontari per il riconoscimento ai fini dell'indennità di quiescenza, di periodi di anzianità pregresse, riscattabili con oneri (2,5%) a carico dei dipendenti stessi.[3]

Gli insediamenti immobiliari dell'Istituto relativi ai quattro laboratori nazionali (Laboratorio nazionale di Frascati, Laboratori nazionali di Legnaro, Laboratori nazionali del sud, Laboratori nazionali del Gran Sasso) ammontano al 31 dicembre 1995 al valore d'inventario definitivo di lire 41.444.079.007.

3 - Si rimanda al cap. "Fondo integrativo di previdenza".

SITUAZIONE PATRIMONIALE

(in milioni di lire)

	1987	1988	1989	1990	1991	1992	1993	1994	1995
ATTIVITA'									
- Disponibilità liquide	160 701,5	168.339,7	175.794,4	180.673,1	175.555,4	242 974,9	300 821,2	314 234,5	324.163,2
- Residui Attivi	16.832,0	14 522,2	15.806,4	20 350,3	75 446,7	42.826,6	38.728,2	30.892,4	26.242,1
- Crediti Bancari e Finanziari	34 218,9	47.425,6	55 862,3	64.396,5	81.786,2	91.529,3	103 793,8	126.525,6	133.268,9
- Investimenti Mobiliari	5.095,2	6.139,2	7.232,3	8.261,8	8.822,1	9.508,2	9.218,8	9 710,2	9.425,0
- Immobili	22.400,7	23.675,7	31.344,9	32.918,7	75 502,8	100.758,4	122 664,8	135 949,9	42.844,8
- Immobilizzazioni Tecniche	315.023,1	398.069,3	488 039,2	568.636,8	670.806,6	766 329,8	888.429,6	972.880,6	805.220,3
- Beni in via provvisoria									397.752,2
TOTALE ATTIVITA'	554.271,4	658.171,7	774.079,5	875.237,2	1.087.919,8	1.253.927,2	1 463.656,4	1.590.193,2	1.738.916,7
DEFICIT PATRIMONIALE	-	-	-	-	-	-	-	-	-
TOTALE A PAREGGIO	554.271,4	658.171,7	774.079,5	875.237,2	1.087.919,8	1.253.927,2	1.463.656,4	1 590.193,2	1.738.916,7
PASSIVITA'									
- Residui Passivi	144.842,2	156.457,9	168.719,1	170.770,1	218.583,6	242 023,9	283 372,3	289 572,2	306.145,1
- Debiti Bancari e Finanziari	91,6	181,9	275,8	365,8	454,7	535,3	597,2	661,2	716,8
- Fondi di Accantonamento Vari	32.228,9	45.314,0	53 556,5	61.776,3	78.870,5	88 356,7	100 520,6	123 151,7	129.820,6
- Poste Rettificative dell'Attivo	60.343,8	86.461,3	121.837,7	166.580,7	221 255,6	276 136,7	347 192,4	414 610,3	490.560,6
TOTALE PASSIVITA'	237.506,5	288.415,3	344 389,1	399.492,9	519.164,4	607 052,6	731 682,4	827 995,4	927.243,2
PATRIMONIO NETTO									
- Avanzo Economico Esercizi Precedenti	236.592,2	316.764,9	369.756,6	429.690,4	475.744,2	568 755,4	646 874,5	731 974,0	762.198,0
- Avanzo Economico dell'Esercizio	80 172,7	52.991,7	59 933,8	46.053,8	93.011,2	78.119,2	85 099,5	30 223,9	49.475,5
TOTALE	316.764,9	369.756,6	429.690,4	475.744,2	568.755,4	646.874,6	731 974,0	762 197,9	811.673,5
TOTALE A PAREGGIO	554.271,4	658.171,7	774.079,5	875.237,2	1 087.919,8	1 253.927,2	1 463.656,4	1 590 193,2	1.738.916,7

- Conto economico

Premesso che nella I^ parte il conto economico riprende per categorie il totale accertato nelle "Entrate correnti" ed il totale impegnato nelle "Spese correnti" è dato osservare una situazione economica che presenta un avanzo costante nel suo andamento alterno. La differenza tra entrate e spese da luogo sempre ad un saldo positivo.

Per quanto riguarda la seconda parte che espone componenti che non hanno dato luogo a movimenti finanziari, è da osservare nelle entrate, per la voce "Trasferimenti in natura" la gratuita cessione all'INFN nel 1987, di beni per un valore di 246 milioni, da parte dell'ENEA.

Le insussistenze passive (16.776 milioni nel 1993, 15.797 milioni nel 1994 e 10.688 nel 1995) riferite alle variazioni diminutive nei residui passivi, determinatesi nel corso degli esercizi, assieme alle sopravvenienze attive riferite alla variazione nei residui passivi per acquisto di immobili ed immobilizzazioni tecniche, hanno dato luogo alle più rilevanti variazioni patrimoniali straordinarie.

Per quanto riguarda la "differenza interessi per concessioni prestiti", si è in presenza di un entrata quantificabile come differenza tra il tasso bancario di interesse e quello effettivamente pagato dai dipendenti sui prestiti concessi per norma di legge (D.P.R. 509/1979).

Tale differenza, pari al 9%, viene rilevata nel conto economico, secondo le istruzioni del Ministero del Tesoro.

Per quanto riguarda gli importi esposti nella voce di "Rendimenti su polizze di quiescenza e previdenza, si trovano iscritte le plusvalenze accertate che per effetti dei rendimenti degli anni 85-86-87 nel 1987 è pari a circa 5 miliardi.

Nella parte del passivo "Svalutazioni e Deprezzamenti" gli importi si riferiscono ai beni radiati dall'inventario perchè fuori uso e ceduti in permuta.

Per quanto riguarda la parte relativa alla quota dell'esercizio per l'adeguamento dei fondi di quiescenza e previdenza, figurano le quote accantonate nell'anno (tale importo è al netto della quota di partecipazione dei dipendenti al fondo di previdenza (2,50%).

CONTO ECONOMICO

(in milioni di lire)

	1987	1988	1989	1990	1991	1992	1993	1994	1995
PARTE PRIMA									
- Entrate Correnti	233.108,7	243.710,4	286.617,7	323.359,3	441.800,3	410.767,9	459.362,6	416.218,0	445.927,9
- Spese Correnti	134.933,4	156.223,8	186.269,6	221.294,4	250.951,2	271.077,4	287.418,2	300.568,9	308.110,5
DIFFERENZA	+98.175,3	+87.486,6	+100.348,1	+102.064,9	+160.849,1	+139.690,5	+171.944,4	+115.649,1	+137.817,4
PARTE SECONDA									
Componenti che non danno luogo a movimenti finanziari									
- Trasferimenti Attivi in Natura	+246,3	+0,2	+70,0	+20,7	+20,0	-	+39,1	+19,3	+10,5
- Variazioni Patrimoniali Straordinarie	+4.061,6	+5.326,3	+5.554,1	+9.665,0	+7.059,2	+8.914,6	+19.679,4	+16.701,2	+12.293,9
- Differenza Interessi su Concessione Prestiti	+156,0	+180,0	+220,0	+221,0	+246,0	+270,0	+270,0	+220,0	+250,0
- Rendimenti su Polizze Quiescenza e Previdenza	-	+9.633,7	+4.013,5	+2.557,0	+3.234,3	+4.519,9	+5.355,6	+9.879,6	+6.574,2
- Ammortamenti	-13.971,1	-26.117,4	-35.376,5	-44.743,0	-54.674,9	-54.881,1	-71.055,5	-67.418,1	-75.950,3
- Svalutazioni e Deprezzamenti	-1.431,4	-1.355,4	-935,7	-689,3	-3.397,7	-2.157,0	-3.957,0	-6.081,4	-5.563,3
- Quota dell'esercizio per l'Adeguamento del Fondo Indennità Quiescenza e Previdenza	-4.339,8	-18.834,1	-9.746,1	-15.579,1	-15.594,8	-12.345,5	-18.044,8	-25.958,6	-17.290,6
- Variazioni Patrimoniali Straordinarie	-2.568,2	-3.148,2	-3.993,6	-7.242,3	-4.484,1	-5.622,2	-18.861,7	-12.567,2	-8.416,1
- Costo a Carico Ente per Prestiti a Dipendenti	-156,0	-180,0	-220,0	-221,0	-246,0	-270,0	-270,0	-220,0	-250,0
DIFFERENZA	-18.002,6	-34.494,9	-40.414,3	-56.011,0	-67.838,0	-61.571,3	-86.844,9	-85.425,2	-88.341,9
AVANZO ECONOMICO	80.172,7	52.991,7	59.933,8	46.053,9	93.011,1	78.119,2	85.099,5	30.223,9	49.475,5
VARIAZIONE %		-33,9%	+14%	-23,1%	+10,19%	-16,0%	+8,93%	-64,4%	+38,9%

- La situazione amministrativa

L'avanzo di amministrazione si presenta in termini fisiologici, tenuto anche conto che l'Ente opera attraverso 24 centri periferici di spesa i cui rendiconti non tutti vengono presentati entro il termine dell'esercizio di competenza.

L'incertezza dovuta alla disponibilità di futuri finanziamenti per il piano quinquennale ha prodotto una minore capacità di spesa rispetto alla previsione ed un maggior avanzo.

L'avanzo di cassa diminuisce rispetto all'esercizio precedente solo nel 1991 (- 2,38%) mentre ha il maggior valore nel 1992 (38,40%).

L'esame nell'andamento della gestione dei residui passivi comprensivi delle partite di giro, evidenzia che gli stessi vengono eliminati in gran parte nell'anno successivo a quello della loro formazione.

Si sottinelea poi, che come già rilevato nella relazione a conto consuntivo esercizio 1988 del MURST (prot. 534 del 22 gennaio 1991), il riaccertamento dei residui, in special modo quello riflettente un maggior onere finanziario ovvero una insussistenza finanziaria, e cioè gli accertamenti in più di residui passivi ed in meno di residui attivi, richiede non una generica formulazione esplicativa bensì una essenziale analisi e prospettazione delle motivazioni varie (amministrative, monetarie, tecniche, commerciali .....) comportanti la modifica del preesistente valore giuscontabile del singolo residuo.

Circa l'andamento dello smaltimento dei residui passivi, si rinvia a quanto esposto in apposito allegato A).

SITUAZIONE AMMINISTRATIVA (in milioni di lire)

	1987	1988	1989	1990	1991	1992	1993	1994	1995
Consistenza di cassa all'inizio dell'esercizio	128.818	160.701,5	168.339,6	175.794,4	180.673,1	175.555,3	242.974,8	300.821,2	314.234,5
riscossioni									
in c/competenza	393.087,8	438.997,6	552.287,5	615.348,7	678.348,7	756.337,5	825.970,6	804.184,9	856.127,3
in c/residui	11.639,7	12.351,4	10.978,1	9.874,6	12.296,5	46.414,8	14.732,4	25.570,4	17.975,3
pagamenti									
c/compentenza e	292.620,8	352.361,7	457.598,3	507.377,9	568.474,9	600.094,5	641.552,9	668.906,3	699.500,4
in c/residui	80.223,2	91.349,0	98.212,5	113.232,4	127.288,0	135238,.5	141.294,7	147.435,7	164.733,4
Consistenza di cassa alla fine dell'esercizio	160.701,5	168.339,6	175.794,4	180.673,1	175.555,3	242.974,8	300.821,2	314.234,4	324.103,3
Variazione percentuale di cassa rispetto all'esercizio precedente		4,78 %	4,42%	2,77%	-2,83%	38,40%	23,80%	4,45%	3,1
residui attivi									
esercizi precedenti	5.463,7	4.535,3	3.571,3	5.869,3	8.037,0	29.031,7	26.600,5	13.174,0	12 917,1
competenza	11.369,3	9.986,8	12.235,0	14.480,9	67.409,5	13.794,8	12.127,6	17.718,3	13.325,0
residui passivi									
esercizi precedenti	39.925,9	50.309,2	54.488,5	48.973,6	38.492,4	77.257,1	88.948,9	122.308,6	117.119,4
competenza	104.916,1	106.148,6	114.230,4	121.976,4	180.091,2	164.766,6	194.423,3	167.263,4	189.025,6
Avanzo (+) Disavanzo (-) di Amministrazione	+32.691,4	+26.403,9	+22.881,8	+30.253,4	+32.418,3	+43.777,6	+56.177,1	+55.554,9	+44.200,4

10. - Conclusioni

1. - Le Commissioni scientifiche nazionali dell'Istituto, razionalmente distinte in cinque gruppi hanno il loro consuntivo scientifico nella relazione annuale del presidente dell'Istituto che costituisce la motivazione tecnica delle attività svolte in relazione ai finanziamenti ricevuti e nel caso della ricerca di base rende pubbliche le nuove conoscenze acquisite. Dall'anno 1995 la relazione del Presidente dell'I.N.F.N. viene pubblicata sul bollettino del MURST.

2. - L'art. 36 della legge n. 70 del 1975 prevede "la facoltà di assumere personale di ricerca avanzata anche di cittadinanza straniera, con contratto a termine di durata non superiore a cinque anni". Tale norma, per il suo contenuto oggettivo e per la sua estensione, postula una applicazione rigorosa e precisa delle motivazioni giuridiche, finanziarie e scientifiche delle scelte operate dagli organi direttivi dell'Istituto con la massima attenzione specie negli ultimi anni.

3. - Le stesse considerazioni valgono per i contratti di prestazioni di opera intellettuale stipulati, per la legge 29 aprile 1988 n. 143, ai sensi dell'art. 2230 del cod. civ., con "esperti italiani e stranieri di alta qualificazione e documentata esperienza".

4. - Il piano quinquennale 1994 - 1998 è all'origine di tutti i problemi funzionali dell'Ente, in quanto alla carenza della legge di finanziamento del piano si sono aggiunte le riduzioni del finanziamento annuale.

Il Decreto - Legge 31.1.1995 n. 26, convertito nella Legge 29.3.1995 n. 95, all'art. 3 comma 1 dispone, infatti, che per il periodo 1995 - 1997 un importo pari al 5% degli stanziamenti del bilancio dell'I.N.F.N. è trasferito al MURST per "programmare iniziative in comune tra imprese, Università e centri di ricerca pubblici e privati".

5. - Per quanto concerne l'applicazione del disposto dell'art. 20 del Decreto Legislativo 3 febbraio 1993, n. 29, e successive modificazioni, si fa presente che l'Istituto ha provveduto con delibera del Consiglio direttivo in data 27 aprile 1997 alla costituzione di un "Nucleo di valutazione", al quale sono stati affidati i compiti previsti dal citato art. 20; in ordine al livello di operatività del detto Nucleo, la Corte si riserva di riferire nella prossima Relazione.

ISTITUTO NAZIONALE DI FISICA NUCLEARE (INFN)

ESERCIZIO 1987

PAGINA BIANCA

RELAZIONE DEL PRESIDENTE

PAGINA BIANCA

D E L I B E R A

d i

A P P R O V A Z I O N E

PAGINA BIANCA

ISTITUTO NAZIONALE DI FISICA NUCLEARE

Consiglio Direttivo

DELIBERAZIONE N° 3251

Il Consiglio Direttivo dell'Istituto Nazionale di Fisica Nucleare riunito in Roma il giorno 22 aprile 1988

- esaminato il Rendiconto Consuntivo dell'Ente relativo all'Esercizio Finanziario 1987 (doc.gen n. 920/88) proposto dalla Giunta Esecutiva;

- preso atto delle relazioni generale e finanziaria e degli altri allegati che lo accompagnano;

- preso atto della precedente deliberazione n. 3250 in pari data con la quale si è proceduto ad approvare, ai sensi del comma quarto dell'art. 39 del D.P.R. 696/79, le variazioni intervenute nei residui attivi e passivi dei precedenti Esercizi;

- preso atto della relazione del Collegio dei Revisori dei Conti dell'Istituto Nazionale di Fisica Nucleare sul Rendiconto in esame

D E L I B E R A

1) E' approvato il Rendiconto Consuntivo dell'Istituto Nazionale di Fisica Nucleare dell'Esercizio Finanziario 1987 con le relative relazioni, di cui al doc.gen. n. 920/88 che si chiude con le seguenti risultanze:

AVANZO di AMMINISTRAZIONE ESERCIZIO 1 9 8 6 ..... L. 23.450.939.281

GESTIONE DI COMPETENZA

Entrate accertate:

- correnti ..... L. 233.108.788.158
- in conto capitale . L. 1.950.443.061
- partite di giro ... L. 169.396.938.198

ENTRATE accertate ..... L. 404.456.169.417

Spese impegnate:

- correnti ..... L. 134.933.389.558
- in conto capitale . L. 93.206.676.570
- partite di giro ... L. 169.396.938.198

SPESE impegnate ..... - L. 397.537.004.326

AVANZO COMPETENZA 1 9 8 7 ..... + L. 6.919.165.091

GESTIONE DEI RESIDUI

- Sopravvenienze ed insussistenze nei residui attivi (saldo passivo)..... - L. 7.111.224
- Sopravvenienze ed insussistenze nei residui passivi (saldo attivo) .....+ L. 2.328.450.358

Saldo attivo gestione dei residui .... L. 2.321.339.134

Avanzo finanziario della gestione 1987 ..... L. 9.240.504.225

AVANZO di AMMINISTRAZIONE ESERCIZIO 1 9 8 7 ..... L. 32.691.443.506

GESTIONE DI CASSA

- Fondo cassa inizio Esercizio ..... L. 128.818.024.048
- Riscossioni ..... + L. 404.727.573.219
- Pagamenti ..... - L. 372.844.056.417

Fondo di cassa al termine Esercizio 1987 ..... L. 160.701.540.417

2) Il Rendiconto Consuntivo, ai sensi dell'art. 32 ultimo comma del D.P.R. 696/76 sarà trasmesso ai Ministeri Vigilanti ed al Ministero del Tesoro, per la prescritta approvazione ai sensi dell'art. 4 (comma due, seconda parte) del D.M. 26.7.67 di riordinamento dell'istituto, nonchè alla Corte dei Conti.

3) All'utilizzazione dell'avanzo di amministrazione 1987 ed alle conseguenti variazioni al Bilancio dell'Ente per il 1988 si provvede con successiva deliberazione.

PAGINA BIANCA

RELAZIONE

FINANZIARIA

PAGINA BIANCA

1) P R E M E S S A

Il Rendiconto Consuntivo 1987 espone i risultati della gestione finanziaria e patrimoniale dell'Ente, sviluppatasi sulla base del Bilancio di Previsione approvato dal Consiglio Direttivo con propria deliberazione n. 2637, nella seduta del 31 ottobre 1986 (doc.gen. 872/86/rev) e delle variazioni al Bilancio medesimo apportate nelle sessioni del Consiglio Direttivo di giugno (deliberazione n. 2876) del 25 giugno) e di novembre (deliberazione n. 3054 del 27 novembre).

Tali delibere, con le relative relazioni illustrative, sono allegate in appendice, ed ad esse si farà riferimento e rinvio nel corso della presente relazione.

Appare opportuno preliminarmente ricordare che, a seguito della legge 10.6.85 n. 286, relativa al finanziamento del Piano Quinquennale dell'I.N.F.N. per il periodo 1984-1988 il contributo dello Stato per l'Esercizio 1987 veniva determinato in L. 230 miliardi, con un aumento di 10 miliardi rispetto alla misura complessiva di L. 220 miliardi del precedente Esercizio 1986.

* - * - * - *

Il Rendiconto Consuntivo si compone del rendiconto finanziario, della situazione patrimoniale, del conto economico e della situazione amministrativa. Esso è accompagnato da altri elaborati intesi a meglio illustrare la situazione patrimoniale e a dimostrare l'incremento del patrimonio e la concordanza con le risultanze delle scritture finanziarie. E' allegata altresì la situazione del personale all'inizio e alla fine dell'Esercizio.

La gestione dell'Ente si è sviluppata sulla base di specifici programmi di attività e di specifiche destinazioni dei mezzi finanziari a tali programmi. Il documento di orientamento di tale gestione era costituito, nel 1987, dal documento n. 873/86/rev del 31

ottobre 1986 "Addendum al Bilancio di Previsione per l'anno 1987 - analisi programmatica e funzionale della spesa". La gestione programmatica de Bilancio dell'Ente è stata seguita durante l'anno attraverso apposite scritture i cui risultati sono esposti in allegato al Bilancio. Tale allegato fornisce informazioni analitiche, e le sue risultanze finali, e cioè l'avanzo di competenza (inteso come minori Uscite impegnate), è in concordanza con le risultanze del Rendiconto Finanziario. Nel corso della presente relazione ci si riferità a tale documento compendiandone le informazioni.

2) AVANZO DI AMMINISTRAZIONE DEL PRECEDENTE ESERCIZIO 1 9 8 6

L'avanzo di amministrazione del precedente Esercizio 1986, previsto in sede di formazione del Bilancio 1987 in lire 6.000.000.000, è stato accertato a consuntivo in L. 23.450.939.281, ed è stato interamente utilizzato nel corso del 1987, con deliberazione n. 2876 del 25 giugno 1987 - a copertura di altrettante maggiori spese. La relazione illustrativa della delibera citata, annessa in appendice al presente documento, dà ampia e motivata contezza dei criteri della predetta utilizzazione.

3) RISULTANZE COMPLESSIVE

Le risultanze complessive dell'Esercizio Finanziario 1987, escluse le partite di giro che si compensano, si riassumono nel seguente prospetto:

gestione di competenza

- Entrate previste ..... L. 233.370.000.000
- Variazioni deliberate ..... L. 952.932.473

t o t a l e .. L. 234.322.932.473

- Accertamenti al 31 dicembre 1987. L. 235.059.231.219
- Maggiori Entrate accertate ..... L. 736.298.746
- Spese previste ..... L. 233.370.000.000
- Variazioni deliberate ..... L. 24.403.871.754

t o t a l e .. L. 257.773.871.754

- Impegni al 31 dicembre 1987 ..... L. 228.140.066.128
- Minori spese impegnate L.29.633.805.626

Avanzo finanziario competenza 1 9 8 7 ..... L.30.370.104.372

gestione dei residui

- Sopravvenienze ed insussistenze residui attivi (saldo passivo)... - L. 7.111.224
- Sorpavvenienze ed insussistenze residui passivi (saldo passivo) L. 2.328.450.358

Saldo sopravvenienze nei residui ..... L. 2.321.339.134

AVANZO di AMMINISTRAZIONE 1 9 8 7 ..... L.32.691.443.506

Si evidenzia la risultanza algebrica della gestione di competenza 1987 da cui si evince che la stessa chiude con un avanzo finanziario di L. 6.919.165.091, a cui si aggiunge il saldo attivo della gestione dei residui per L. 2.321.339.134, con un risultato complessivo di L. 9.240.504.225.

a) Entrate accertate al 31 dicembre 1987 ..... L. 235.059.231.219

b) Uscite impegnate al 31 dicembre 1987 ..... - L. 228.140.066.128

Avanzo della competenza 1987 L. 6.919.165.091

c) Sopravvenienze dei residui (saldo attivo) .... L. 2.321.339.134

Avanzo Esercizio 1987 ..... L. 9.240.504.225

d) Avanzo 1986 riassegnato alle attività 1987 ... L. 23.450.939.281

Ritorna avanzo di amministrazione 1987 L. 32.691.443.506

Infine si osserva che le "partite di giro" della gestione di competenza hanno avuto un movimento compensativo di lire 169.396.938.198. L'importo è comprensivo dei movimenti relativi alla gestione dei Funzionari Delegati (circa 121 miliardi di lire: rate versate alle Unità Operative periferiche); ai contributi previdenziali ed assitenziali a carico del personale dipendente; alle somme dovute all'Erario per ritenute I.R.P.E.F.; ai depositi e cauzioni provvisorie.

Si segnala che il capitolo acceso alle partite in "conto sospesi" presenta movimenti rilevanti a causa delle anticipazioni, da parte delle Unità periferiche, delle somme relative alle retribuzioni mensili trasferite dai Servizi Centrali in date posteriori a quelle della effettiva liquidazione.

Tra l'altro il capitolo in argomento contiene somme liquidate centralmente a fornitori esteri (C.E.R.N.) nonchè al Centro di Calcolo CINECA ed alla DIGITAL E.C. per contratti di manutenzione di elaboratori, di competenza delle Unità periferiche, alle quali sono siccessivamente trattenute all'atto del versamento delle rate di funzionamento mediante addebito ai relativi capitoli di spesa.

4) VARIAZIONI ALLE PREVISIONI DI ENTRATA E DI SPESA

a) Le Entrate (escluse le partite di giro) inizialmente previste in L. 233.370.000.000 hanno subito complessivamente variazioni incrementative per L. 952.932.473.

Tali variazioni si riassumono nel seguente prospetto:

delibera	entrate correnti	entrate in conto capitale	totale
2876 (25.6.87)	88.295.261	=	88.295.261
3054 (27.11.87)	615.637.212	249.000.000	864.637.212
totale	703.932.473	249.000.000	952.932.473

Riassumendo quanto più ampiamente spiegato nelle relazioni illustrative delle predette delibere (allegate in appendice), si evidenzia che esse si riferiscono, per le Entrate correnti, a realizzi per cessioni di materiali fuori uso, a recuperi e rimborsi diversi, ed ai contributi di Enti (C.N.R., C.E.E.) per la realizzazione di programmi di comune interesse.

E' da rilevare che in sede di assestamento definitivo fu operata una variazione in meno di L. 188 milioni sul capitolo 308010 relativo agli interessi per depositi bancari in relazione al generale andamento dei tassi di interesse attivo. La variazione fu dettata da ragioni di prudenza, tenuto conto dell'andamento del capitolo negli anni precedenti, e ad evitare che in sede di consuntivo dovessero risultare accertamenti inferiori alla previsione. E' da dire sin d'ora che in effetti come si vedrà illustrando l'andamento della gestione, la preoccupazione era infondata e a consuntivo gli accertamenti risultano leggermente superiori alla previsione iniziale.

Per quanto riguarda le variazioni alla parte di conto capitale esse si riferiscono agli accertamenti delle quote capitali sui mutui e sui prestiti concessi ai dipendenti.

b) Le Spese (escluse le partite di giro) inizialmente previste, in pareggio con le Entrate, in L. 233.370.000.000 hanno subito variazioni incrementative per complessive L. 24.403.871.754 peraltro interamente compensate dalle maggiori Entrate di lire

952.932.473 e dall'utilizzo dell'avanzo di amministrazione dell'Esercizio 1986 di L. 23.450.939.231.

Tali variazioni si riassumono nel seguente prospetto:

delibera	spese correnti	spese in conto capitale	totale
2576 (25.6.87)	12.459.256.053	11.079.978.489	23.539.234.542
3054 (27.11.87)	- 3.202.199.955	4.066.837.167	864.637.212
totale	9.257.056.098	15.146.815.656	24.403.871.754

Per quanto riguarda la previsione complessiva è da rilevare che la previsione iniziale presentava un rapporto tra spese correnti e di investimento rispettivamente di 57,4% e di 42,6% e la previsione definitiva presenta un miglioramento essendo i nuovi rapporti: 55,6% spese correnti e 44,4% spese di investimento.

Per quanto riguarda le variazioni alle previsioni di spese conviene ricordare che esse sono praticamente per l'intero ammontare connesse all'utilizzo dell'avanzo di amministrazione ed al correlativo assestamento, i cui criteri ed effetti sono stati ampiamente illustrati nelle relazioni che accompagnano i predetti provvedimenti e che sono annesse in appendice.

Per le spese correnti la categoria II^ (spese per il personale) ha subito incrementi e decrementi rilevanti, tra i quali in primo luogo sono da sottolineare quelli relativi alle spese di missione: missioni all'interno - L. 538,4 milioni (- 6%); missioni all'estero + L. 2.317,5 milioni (+ 11,4%). A tal proposito è da rilevare che, ai fini della destinazione programmatica della spesa, le spese di missione costituiscono parte significativa delle attività di ricerca come risulta dalle relazioni programmatiche che accompagnano il Rendiconto.

In particolare per le missioni all'estero conviene ancora una volta ricordare che la maggior parte delle attività sperimentali si svolge presso i grandi acceleratori del C.E.R.N. (Ginevra), di FERMILAB e SLAC (U.S.A.).

Per quanto riguarda le variazioni della spesa di personale propriamente detta, è da tener presente che la manovra di assestamento definitivo del Bilancio 1987 è stata sostanzialmente dominata dalla necessità di coprire le maggiori spese di personale derivanti dal rinnovo del contratto di lavoro del personale del comparto ricerca, con specifico riferimento agli arretrati dovuti al personale per gli Esercizi 1986 e 1987.

In proposito, oltre a richiamare quanto indicato nella relazione della Giunta Esecutiva che accompagna e presenta la deliberazione relativa (delibera n. 3054 del 27 novembre 1987, annessa in appendice) al fine di meglio illustrare la portata della manovra sulla spesa di personale, che risulta assai più ampia di quanto le mere variazioni ai relativi capitoli potrebbero suggerire, si trascrive quanto in proposito era contenuto in una specifica relazione della Giunta Esecutiva (doc.g.e. n. 29/87 del 20 ottobre 1987, anch'esso unito in appendice):

> "Nel corso del mese di settembre l'accordo tra le Delegazione di parte pubblica e le Organizzazioni Sindacali sul nuovo contratto di lavoro è stato firmato con l'assenso del Governo, ed è in corso di perfezionamento il relativo Decreto del Presidente della Repubblica. Si sono pertanto definiti i contenuti del nuovo contratto per la parte economica, la quale avrà applicazione progressiva con decorrenza 1° gennaio 1986 ed andrà a regime con il 1° gennaio 1988.
>
> E' Stato quindi possibile quantizzare gli oneri derivanti al Bilancio dell'Istituto che, per quanto riguarda l'Esercizio 1988, sono stati inseriti nel relativo Bilancio, testè approvato dal Consiglio Direttivo, come è stato fatto precedentemente nella relazione finanziaria che accompagna detto Bilancio, non è stato ritenuto opportuno inserire nella previsione 1988 gli oneri relativi agli arretrati '86 e '87. Ciò avrebbe eccessivamente appesantito la manovra di Bilancio, già resa difficile dall'inserimento dei cospicui oneri per il personale dell'Esercizio'88. D'altra parte occorre provvedere a coprire già nel Bilancio dell'esercizio corrente le spese per arretrati anche perchè, con decisione del Governo, gli Enti del settore sono stati autorizzati al pagamento di acconti sul nuovo trattamento economico.

Come è noto l'accordo prevede - nella sostanza - che ai dipendenti siano corrisposti miglioramenti economici nella misura del 30% per il 1986 e del 60% per il 1987 di quelli previsti a regime. Ciò comporterà, secondo le stime effettuate dal Servizio del Personale, una maggiore spesa di circa 6.800 milioni da reperire nell'Esercizio in corso.

Alla relativa copertura potrà provvedersi, in sede di assestamento definitivo del Bilancio, i cui provvedimenti saranno adottati entro il prossimo mese di novembre, e cioè nei termini previsti dal D.P.R. 696/79, mediante:

- utilizzazione di economie nelle spese di personale previste nell'Esercizio corrente per circa 3.300 milioni.
  Le predette economie sono soprattutto dovute alla mancata assunzione di nuovo personale di ruolo ed a contratto nella misura prevista in sede di formazione del Bilancio'87, a causa del blocco introdotto dalla "Finanziaria 87" non rimosso dalla "deroga" richiesta dall'Ente, ma non accordata;
- utilizzazione del fondo di riserva (2.985 milioni), del fondo per nuove iniziative (500 milioni) ed eventualmente di altre minori economie di spesa che potranno essere accertate in sede di assestamento."

Per quanto riguarda le rimanenti variazioni della spesa di personale propriamente detta, è da sottolineare quella relativa alla destinazione al fondo per premi incentivanti la produttività (con prelievo dalle spese per lavoro straordinario) di L. 2.300 milioni, secondo le norme previste dal vigente contratto di lavoro del personale.

La spesa per l'acquisto di beni di consumo e servizi ha subito una variazione incrementativa complessiva di circa L. 6.250 milioni. Tra queste, la più significativa è quella relativa all'acquisto di beni di consumo e servizi (circa +L. 6.132 milioni in diretta dipendenza con l'utilizzazione dell'avanzo del precedente Esercizio.

Per le spese in conto capitale, nella categoria XVI^, l'incremento di L. 3.081 milioni nelle spese per costruzioni è dovuto per la maggior parte alla decisione di costruire, presso i Laboratori Nazionali di Frascati l'edificio necessario ad ospitare una macchina acceleratrice (progetto LIS-A) e completare le aree attrezzate per il montaggio di grandi apparati di rivelazione da installare nei Laboratori Nazionali del Gran Sasso.

Nella categoria XII^ la variazione incrementativa complessiva di L. 12.215 milioni (+ L. 13,7%) rispetto alla previsione iniziale costituita dall'aumento di L. 16.598 milioni nel cap. 212010 "Acquisto di impianti, attrezzature e macchinari" finanziati oltre che con l'utilizzo dell'avanzo di amministrazione, con l'utilizzazione dello speciale fondo per nuove iniziative strumentali già iscritto al cap. 212090 per L. 4.800 milioni ed utilizzati a questo scopo per L. 4.300 milioni.

La destinazione programmatica delle maggiori Spese richiede un breve commento.

I dettagli possono rilevarsi dal documento programmatico-finanziario annesso al Rendiconto, e maggiori chiarimenti si daranno nell'analisi delle Spese impegnate.

Occorre comunque avvertire come sempre viene fatto in questa sede:

- che l'analisi programmatica delle Spese comprende le spese di trasferte - come loro parte essenziale e significativa - nelle singole voci di attività (funzionamento, servizi di base, ricerca);
- che non si è in grado (per la complessità dell'analisi) ripartire le spese di personale alle singole attività.

Con queste avvertenze, la destinazione programmatica delle variazioni di spesa può essere così ripartita, in milioni di lire

- personale	L.	3.565,0	(13%)
- funzionamento (Sezioni, Laboratori Nazionali, Organi e Servizi Centrali	L.	396,8	(1%)
- servizi e attrezzature di base (Sezioni, Laboratori Nazionali e Servizi Centrali).	L.	8.090,5	(29%)
- ricerca (comprese grandi iniziative strumentali)	L.	15.745,3	(57%)
t o t a l e	L.	27.797,6	(100%)
- altre attività ..... -	L.	3.393,7	
t o t a l e	L.	24.403,9	

Vale la pena di rilevare che le disponibilità, createsi nel corso dell'Esercizio per maggiori Entrate, minori Spese, avanzo di amministrazione e fondo di riserva, sono state destinate quasi interamente (86%) alla ricerca (57%) e alle attrezzature di base (29%).

5) ENTRATE ACCERTATE E SPESE IMPEGNATE

a) Entrate accertate

Rispetto alla previsione definitiva di L. 232.628.932.473 delle Entrate correnti, sono state accertate in più L. 479.855.685. Tra le maggiori Entrate si segnalano quelle relative a realizzi per cessioni di materiali fuori uso (+ L. 38 milioni); ai recuperi e rimborsi vari (+ L. 48,9 milioni) e recuperi e rimborsi per spese del personale (+ L. 156,1 milioni), ai rimborsi per personale comandato (L. 61 milioni). In particolare tra le maggiori Entrate si rilevano gli interessi attivi (+ L. 217,1 milioni); gli accertamenti risultano leggermente superiori alla previsione iniziale come si è già osservato al precedente paragrafo (4), e ciò a causa di un certo ristagno nei flussi di liquidità nella ultima parte dell'Esercizio. Per quanto riguarda le Entrate in conto capitale, il maggiore accertamento complessivo di circa L. 256,4 milioni è la risultante algebrica di maggiori Entrate per L. 406,4 milioni e di minori Entrate per L. 150 milioni. Esse riguardano principalmente le poste relative ai movimenti compensativi della gestione dei fondi di quiescenza (- L. 150 milioni) e di previdenza (+ L. 344,3 milioni) oltre alle riscossioni dei titoli di credito (+ L. 23,1 milioni) e le riscossioni di crediti diversi (+ L. 31,8 milioni).

b) Spese impegnate

Complessivamente le minori Spese impegnate rispetto alla previsione definitiva di L. 257.773.871.754 (al netto delle partite di giro) risultano di L. 29.633.805.626 (11,5%).

In particolare, per quanto riguarda le Spese correnti, rispetto ad una previsone definitiva di lire 143. 273.256.098 le minori Spese di L. 8.339.866.540 (5,8%) sono dovute per L. 3.424,7

milioni alle spese di personale (categoria II^), e costituite essenzialmente quelle relative alle missioni (L. 3.175,5 milioni: L. 928,4 per missioni all'interno, L. 2.245,1 per missioni all'estero).

Nella categoria IV^ (acquisti di beni di consumo e servizi) l'economia complessiva di L. 4.709 milioni è da confrontare con la previsione definitiva di L. 52.196 milioni (9%). All'interno della categoria sono da segnalare: la minore spese dal capitolo relativo all'acquisto di materiali di consumo e acquisto di servizi (L. 2.332,8 milioni); all'affitto locali (223,5 milioni di lire); quella relativa alla manutenzione locali (400,3 milioni) e quella relativa all'acquisto di servizi di calcolo (lire 398,4 milioni).

Nella categoria VI^ rispetto ad una previsione definitiva di L. 5.212 milioni l'economia di L. 171,3 milioni è costituita pressochè interamente dalla minore spesa per borse di studio (L. 100,3 milioni).

Nella categoria VII^ la maggiore spesa di L. 101,3 milioni al capitolo relativo alle imposte e tasse, spesa peraltro obbligatoria, è dovuta essenzialmente ai maggiori accertamenti sugli interessi attivi ed ai conseguenti maggiori importi per tassazione alla fonte.

Per quanto riguarda le spese di conto capitale, rispetto ad una previsione definitiva di L. 114.500.615.656, si sono avute minori spese di L. 21.638.298.086 (- 18,8%). Tale importo costituisce la massima parte (72,9%) delle minori spese di competenza. Emerge tra tali economie quella relativa al capitolo 212020 (Progetto e costruzione apparato ICARUS); il programma è rimasto, nel corso del 1987, nello stadio di progetto e quindi sono state impegnate nel capitolo, che presentava uno stanziamento di L. 10.000 milioni, solo le spese previste dal contratto di progettazione del grande criostato (L. 900 milioni), mentre la differenza di L. 9.100 milioni è stata portata ad economia, in attesa di una redifinizione nel corso del 1988 e nella prospettiva del nuovo Piano Quinquennale, del Progetto nel suo complesso. Al netto delle previsioni del Progetto ICARUS, l'economia complessiva delle spese di conto capitale di L. 12,5 milioni rispetto alla previsione di L. 105,4 milioni risulta dell'11,8%.

Più in generale è da osservare che se si considerano le spese dell'Esercizio al netto delle previsoni del Progetto ICARUS, rispetto da una previsione definitiva di L. 248,6 miliardi (257,7 effettive meno 9,1 del Progetto), l'economia di L. 20,5 miliardi (29,6 meno 9,1 del Progetto) costituisce l'8,2% che è un risultato non inferiore ed anzi leggermente migliore, di quello dei precedenti Esercizi, anche se rimane il fatto delle notevoli economie nel capitolo relativo all'acquisto di impianti ed attrezzature (cap. 212010, - L. 7,3 miliardi; 13,8% della previsione definitiva di L. 52,6 miliardi) e nel capitolo relativo alla costruzione di apparati (cap. 212200, - L. 3,8 miliardi; 17,6% della previsione definitiva di L. 21,5 miliardi).

Ciò è dovuto, come risulta anche dall'analisi programmatica della Spesa annessa in dettaglio al rendiconto consuntivo, al ritardo nella costruzione di un certo numero di apparati, i cui tempi di progettazione esecutiva e di ricerche di mercato per alcune parti di essi sono stati più lunghi del previsto e non hanno consentito di passare alla fase di realizzazione e di piazzamento delle relative commesse. Ciò ha provocato un certo rallentamento nella gestione 1987, che trova peraltro riscontro nell'andamento dei pagamenti e nella costituzione dei corrispettivi residui, come risulterà dall'analisi successiva.

6) ANALISI DELLE SPESE IMPEGNATE, SECONDO LA DESTINAZIONE PROGRAMMATICA E FUNZIONALE

Al rendiconto generale sono allegati una serie di prospetti che forniscono una informazione adeguata dalla destinazione programmatica e funzionale della Spesa. Le cifre esposte riguardano ovviamente le spese di competenza al netto delle partite di giro, ed il totale degli impegni nonchè delle economie rispetto alle previsioni sono in concordanza con il rendiconto finanziario.

In un primo prospetto generale è data l'analisi complessiva. Nei prospetti successivi le spese di funzionamento, dei servizi di base, delle ricerche, sono analizzate per Sezioni. Un

ultimo prospetto analizza per Sezioni anche le spese dei gruppi scientifici nazionali. Mentre si rinvia ai prospetti allegati al rendiconto, ed alle relazioni programmatiche allegate per i contenuti scientifico-programmatici ed i corrispondenti riferimenti delle spese, si ritiene qui di fornire gli elementi più significati.

Occorre premettere alcune avvertenze, del resto già anticipate in relazione all'illustrazione delle variazioni delle previsioni di spesa, al fine di chiarire le relazioni tra analisi programmatica e analisi finanziaria. Infatti le spese di personale, risultano, nell'analisi programmatica, rispetto ai valori esposti alla categoria II^ del rendiconto finanziario, diminuite delle spese di missioni all'interno ed all'estero (L. 24.742,1 milioni) che sono invece unificate alle spese di funzionamento, dei servizi e della ricerca. Sono inoltre depurate di una serie di spese che, per essere gestite direttamente dalla Unità Operative, trovano più agevole possibilità di analisi funzionale nelle spese di funzionamento e dei servizi. Esse si riferiscono: alle mense (L. 1.952,3 milioni), agli asili nido (L. 130 milioni), ai trasporti per il personale (L. 18,7 milioni), ai corsi per il personale (L. 349 milioni).

Le spese di personale risultano invece aumentate, rispetto alla categoria II^ di alcune spese che, pur attenendo al personale, sono iscritte, nel rendiconto finanziario, in altre categorie in relazione alla loro natura economica e finanziaria. Esse sono: le spese per i fondi quiescenza (L. 2.430 milioni) e previdenza (L. 3.240,5 milioni); le spese per assicurazioni (L. 847,1 milioni), le spese per interventi assistenziali (L. 1.243,7 milioni). Così normalizzata la spesa di personale risulta di L. 62.284,6 milioni cui si aggiugono le spese per Organi dell'Ente per L. 176,7 milioni e quindi complessivamente L. 62.461,3 milioni.

Ciò premesso le spese impegnate risultano così destinate (milioni di lire):

- Personale e Organi dell'Ente	L.	62.461 (27,4%)
- Funzionamento	L.	8.318 (3,6%)
- Servizi e attrezzature base	L. 41.554 (18,2%)	
- Ricerche	L. 111.948 (49,1%)	
- Altre spese	L. 3.859 (1,7%)	
	L.	157.361 (69,0%)
Totale	L.	228.140 (100%)

Le spese di funzionamento e per servizi ed attrezzature di base possono così essere analizzate secondo la destinazione funzionale (in milioni di lire):

	spese funzionamento	spese attrezzature
- Sezioni ..... L.	3.415,1	10.560,4
- L.N.F. ..... L.	3.465,7	10.991,6
- L.N.L. ..... L.	648,0	5.402,2
- L.N.S. ..... L.	147,2	4.323,4
- C.N.A.F. ..... L.	163,1	1.015,3
- LAB. GRAN SASSO .... L.	177,0	7.915,0
L.	8.016,1	40.207,9
- Presidenza e Organi Centrali ..... L.	183,0	404,3
- Servizi Centrali ... L.	119,1	941,9
T o t a l e ..... L.	8.318,1	41.554,1

Le spese per le ricerche possono così essere analizzate a grandi blocchi (milioni di lire):

- ricerche: Sezioni e Laboratori Nazionali ..... L.	84.575,7
- Nuove iniziative strumentali in fisica dei nuclei L.	8.244,7
- Progetti di interesse nazionale ..... L.	19.127,6
T o t a l e ..... L.	111.948,0

Ad un livello di maggior dettaglio le spese delle ricerche possoo essere così analizzate (in milioni di lire):

Ricerche delle Sezioni e dei Laboratori Nazionali:

- Gruppo I	fisica interazioni fondamentali con acceleratori	L.	38.273,5
- Gruppo II	fisica interazioni fondamentali senza acceleratori	L.	21.631,5
- Gruppo III	fisica dei nuclei	L.	12.710,2
- Gruppo IV	fisica teorica	L.	3.648,2
- Gruppo V	ricerche tecnologiche	L.	5.132,3
- Programma nazionale calcolo		L.	2.880,0
- Programma P.U.L.S.		L.	300,0
T o t a l e		L.	84.575,7

Nuove iniziative strumentali in fisica dei nuclei:

- Ciclotrone Superconduttore		L.	2.372,3
- Attrezzature sperimentali C.S. e gruppi studio		L.	3.123,7
- Attrezzature sperimentali "Linea 2"		L.	2.748,7
T o t a l e		L.	8.244,7

Progetti di interesse nazionale:

- Gruppo Studio ELOISATRON		L.	173,0
- Superconduttività (LISA, ALPI, FEL ed altre attività)		L.	6.162,4
- Laboratorio, metrologia superconduttività (Segrate Sezione di Milano)		L.	893,2
- Partecipazione costruzione HERA		L.	9.000,0
- Progetto costruzione magnete ZEUS		L.	2.000,0
- Progetto ICARUS		L.	900,0
T o t a l e		L.	19.127,6

Le "altre spese" del prospetto generale sopra riportato concernono (in milioni di lire):

- Convenzioni e concorsi alle spese	L.	50,0
- Partecipazione italiana Progetto ESRF	L.	860,0
- Attività didattiche e culturali (borse studio, contributo S.I.F.)	L.	1.769,7
- Oneri diversi	L.	1.179,3
T o t a l e	L.	3.859,0

Per quanto riguarda le minori spese impegnate, esse possono essere così riassunte, secondo l'analisi programmatica che precede (in milioni di lire):

- Personale	L.	103,8
- Funzionamento	L.	1.128,8
- Servizi di base e attrezzature	L.	3.201,4
- Ricerche: Sezioni e Laboratori	L.	11.891,0
- Iniziative strumentali in fisica dei nuclei	L.	2.672,4
- Progetti di interesse nazionale	L.	10.514,0
- Altre spese	L.	122,4
T o t a l e	L.	29.633,8

7) RESIDUI ATTIVI E PASSIVI DELLE GESTIONI DI COMPETENZA 1987

Al termine dell'Esercizio risultano essersi costituiti, con esclusione delle partite di giro, residui attivi per L. 2.444.135.449 e residui passivi per L. 104.123.731.103

I residui attivi, rispetto al totale degli accertamenti di L. 235.059 milioni, rappresentano l'1%; i residui passivi, rispetto al totale degli impegni di L. 228.140 milioni rappresentani il 45,6%, pari sostanzialmente alla percentuale dell'esercizio precedente.

Anticipando in questa sede anche i dati relativi alla gestione dei risidui degli Esercizi precedenti, la cui analisi sarà effettuata in un paragrafo successivo, conviene considerare che l'esame dell'andamento della gestione dei residui passivi - comprensi-

vi delle partite di giro - evidenzia che per la maggior parte i residui stessi vengono eliminati nell'anno successivo a quello della loro formazionne, anche se occorre registrare una flessione, nell'esercizio '87 nello smaltimento dei residui, peraltro dovuto agli oggettivi ritmi di pagamenti dei grossi contratti di fornitura, particolarmente per quanto riguarda i grossi progetti, come risulta dal seguente prospetto:

residui passivi	1983	1984	1985	1986	1987
Esercizi precedenti	6.458	4.869	5.263	25.190	39.926
dell'Esercizio	22.199	27.019	90.237	97.287	104.116
t o t a l e	28.657	31.888	95.500	122.477	144.042

Passando alla analisi dei residui si osserva che la consistenza dei residui attivi è determinata principalmente dai contributi concessi da C.N.R. per speciali programmi di ricerca (L. 450 milioni), oltre che dagli interessi attivi su depositi bancari (L. 790,4 milioni), peraltro riscossi alla data del presente Rendiconto, dalle partecipazioni speciali I.N.A. (120 milioni), dagli interessi e premi su titoli a reddito fisso (230,7 milioni) e da poste compensative di spese correnti dove in particolare devono ancora essere riscossi i rimborsi dovuti da Enti per il personale comandato (L. 200 milioni).

I residui passivi possono essere così analizzati:
al Titolo I i residui ammontano a 35,1 miliardi (26%) (esercizio 1986: 30,2%).

All'interno del Titolo la Categoria II^ presenta residui passivi di 13,6 miliardi rispetto ad impegni di 81,7 miliardi (16,6%), costituiti: per L. 6.782 milioni da spese di missione, che rappresentano circa i 2,5/12 della spesa annuale e si riferiscono a missioni eseguite negli ultimi tre mesi dell'anno e la cui liquidazione e

pagamento avverranno nel nuovo Esercizio; per L. 5.100 milioni a spese per retribuzione ed oneri accantonati nell'esercizio '87 per il pagamento degli arretrati sui miglioramenti economici previsti dal nuovo contratto e per i quali nel corso dell''87 sono stati concessi solo degli acconti; per 1.150 milioni da spese per premi incentivanti la produttività relativi al secondo semestre dell'anno e pagati nel mese di febbraio 1988.

La Categoria IV^ presenta residui passivi per 19,4 miliardi (40,5% sugli impegni complessivi di 47,8 miliardi; '86: 51%), dovuti principalmente (13,9 miliardi) a beni di consumo i cui ordinativi, piazzati nel secondo semestre dell'Esercizio, rappresentano impegni che vengono a scadenza (per i tempi di fornitura e di fatturazione) ad esercizio scaduto.

La Categoria VI^ presenta residui passivi di 1,8 miliardi dei quali 1.050 milioni costituiscono impegni presi con varie Università per sistemazioni di locali destinati alle Unità Operative dello I.N.F.N. e che per essere versati attendono l'approvazione definitiva delle rispettive convenzioni; circa 161,2 milioni per borse di studio; 398,9 milioni per la partecipazione al progetto ESRF.

Nel Titolo II i residui passivi si sono costituiti per L. 69,3 miliardi rispetto ad impegni pari a 93,2 miliardi (74,3%). I residui comprendono, per L. 9,0 miliardi, quelli relativi alla partecipazione alla costruzione dell'acceleratore HERA, e per L. 2 miliardi quelli relativi al progetto ZEUS, la cui realizzazione era prevista in più anni.

Anche il capitolo destinato all'acquisto di macchinari, impianti ed attrezzature e quello relativo alla costruzione di apparati presenta residui passivi rilevanti (rispettivamente 31,6 e 14,1 miliardi) ed anche in questo caso deve aversi riguardo ai lunghi tempi di consegna delle apparecchiature ordinate nella seconda metà dell'Esercizio e per lo più di provenienza estera.

8) RESIDUI ATTIVI E PASSIVI DEGLI ESERCIZI PRECEDENTI

Nel Rendiconto Finanziario si dà conto della gestione dei residui degli Esercizi anteriori a quello del 1987 nella loro consistenza complessiva che qui viene analizzata. In apposito documento che verrà allegato al presente Rendiconto, previa deliberazione del Consiglio Direttivo, si analizzeranno i residui secondo l'esercizio di provenienza.

La gestione dei residui degli esercizi precedenti presenta le seguenti risultanze:

Residui attivi

- Consistenza iniziale	L.	17.110.535.210
- Riscossioni	L.	11.639.725.326
	L.	5.470.809.884
- Rimasti da riscuotere	L.	5.463.698.660
differenza in meno.....	L.	7.111.224

Residui passivi

- Consistenza iniziale	L.	122.477.619.977
- Pagati	L.	80.223.238.329
	L.	42.254.318.648
- Rimasti da pagare	L.	39.925.931.290
differenza in meno	L.	2.328.450.358

Per quanto riguarda i residui attivi si osserva che sono stati riscossi per il 68% e sono rimasti da riscuotere per il 32%. I residui passivi sono stati pagati per il 65,5% e sono rimasti da pagare per il 32,5% ed eliminati per il 2%.

9) GESTIONE DI CASSA

In applicazione delle disposizioni del D.P.R. 696/79 il Contro Consuntivo riporta i movimenti di cassa dell'Esercizio che così si riassumono:

- Fondo cassa all'inizio dell'Esercizio	L.	128.818.024.048
- Riscossioni	L.	404.727.573.219
	L.	533.545.597.267
- Pagamenti	L.	372.844.056.850
- Fondo cassa a fine Esercizio	L.	160.701.540.417

L'andamento della gestione di cassa trova un riscontro positivo con le previsioni aggiornate sulla base delle delibere di variazione adottate dal Consiglio Direttivo, salvo che per le riscossioni ed i pagamenti nelle partite di giro dove si sono avuti scartamenti assai rilevanti, e dove peraltro i movimenti risultano sostanzialmente compensativi.

10) SITUAZIONE PATRIMONIALE

Lo stato patrimoniale si compendia nelle seguenti risultanze complessive:

attività

- disponibilità liquide	L.	160.701.540.417
- residui attivi	L.	16.832.020.184
- crediti finanziari:		
prestiti al personale	L.	1.989.920.220
depositi presso l'I.N.A.	L.	32.228.920.672
- investimenti mobiliari	L.	5.095.246.000
- immobili	L.	22.400.698.056
- immobilizzazioni tecniche	L.	315.023.054.662
Totale ATTIVITA'	L.	554.271.400.211

passività

- residui passivi	L.	144.842.117.095
- debiti finanziari	L.	91.595.392
- fondi presso I.N.A. per quiescenza e previdenza	L.	32.228.920.672
- fondo ammortamenti	L.	60.343.868.548
Totale PASSIVITA'	L.	237.506.501.707

patrimonio netto

- avanzo economico Esercizi precedenti	L.	236.592.203.448
- avanzo economico dell'Esercizio	L.	80.172.695.056
patrimonio netto	L.	316.764.898.504

Per quanto riguarda le singole poste della situazione patrimoniale si precisa, in particolare:

nelle ATTIVITA'

- Nelle poste relative ai residui attivi quella concernente i crediti verso lo Stato ed altri Enti (L. 2.189.223.000) comprende la quota (L.1.162,1 milioni) del contributo F.I.O. '84; quella relativa ai crediti diversi (L. 12.944.971.281) riguarda principalmente le partite di giro (L. 11.229,1 milioni) ed in esse hanno rilievo le partite in conto sospesi (cap. 722030: Lire 10.753,8 milioni) le quali comprendono, come già si è precisato al punto 3), "risultanze complessive", i mandati relativi alle anticipazioni da parte delle Unità Periferiche delle retribuzioni al personale, nonchè le somme liquidate dall'Amministrazione Centrale a fornitori esteri e nazionali (C.E.R.N., CINECA, DIGITAL etc.) per conto delle Unità Periferiche.

- La posta relativa ai prestiti al personale aumenta a Lire 1.989.920.220, con un incremento di L. 128.124.508, ed ha avuto nell'esercizio i seguenti movimenti:

a) prestiti concessi nel corso del 1987 ..... L. 500.000.000

b) riscossione quote capitali nel corso del 1987 L. 371.875.492

Incrementi ..... L. 128.124.508

- La posta relativa al deposito vincolato I.N.A. per indennità di quiescenza umenta a L. 22.115.651.972 con un incremento di L. 1.351.411.039 che rappresenta i versamenti effettuati all'I.N.A. nel corso dell'anno. Le operazioni finanziarie relative al personale cessato nel corso del 1987 sono state effettuate in partite di giro, mediante anticipazioni parziali del trattamento dovuto, in attesa della definizione del trattamento spettante. Le partite relative sono già in corso di chiusura nell'esercizio corrente.

- La posta relativa al deposito vincolato I.N.A. per indennità di previdenza, aumenta a L. 10.113.268.700 con un incremento di lire 895.072.424 ed ha avuto nel corso dell'Esercizio i seguenti movimenti:

a) versamenti all'I.N.A. al 31.12.87..... L. 1.964.680.424

b) prelievi per riscatti parziali del personale in servizio ..... L. 1.069.608.000

Incrementi ..... L. 895.072.424

- La posta relativa agli investimenti mobiliari (obbligazioni e cartelle fondiarie) si riferisce ai titoli di credito fondiario emessi dall'Istituto Italiano di Credito Fondiario per le operazioni di mututo a favore dei dipendenti dell'Ente di cui si è già riferito in altra parte della relazione. La posta ammonta a L. 5.095.246.000 con un incremento di L. 176.826.000 dovuto ad impegni per acquisto di nuove cartelle per L. 400 milioni, cui deve sottrarsi il realizzo di L. 223.174.000, per rimborso di quote capitali.

- le poste relative agli immobili ed alle immobilizzazioni tecniche hanno una consistenza al 31.12.87 pari a complessive Lire 337.423.752.718 . L'incremento complessivo risulta di Lire 84.623.165.979 e tiene conto dei beni ammessi a discarico o dati in permuta durante l'Esercizio, previe deliberazioni del Consiglio Direttivo. Si fa notare che la voce comprende anche la quota di proprietà dell'I.N.F.N., pari a L. 8.028,6 milioni, degli apparati per gli esperimenti al LEP del C.E.R.N., derivante dagli accordi stipulati con il C.E.R.N. di cui alla delibera del Consiglio Direttivo n. 1838 del 26.9.84; la quota relativa alla realizzazione dei magneti per HERA (L. 59 miliardi); le quote relative agli impianti speciali per gli edifici del Progetto Ciclotrone e del Laboratorio del Sud (L. 1.700 milioni di provenienza F.I.O.).

nelle PASSIVITA'

- Nella posta "debiti finanziari" sono rilevate le somme riscosse dal personale, a titolo di contributi volontari per il riconoscimento, ai fini dell'indennità di quiescenza, di periodi di anzianità pregressa, riscattabili con oneri a carico dei dipendenti stessi; i contributi sono da versare all'I.N.A. nel quadro dell'aggiornamento del fondo di cui si è detto sopra;

- Nelle poste rettificative dell'attivo, il fondo ammortamento relativo alle immobilizzazioni tecniche è stato incrementato di L. 13.971.122.869. In relazione all'art. 44 del D.P.R. 696/79, si è provveduto alla rivalutazione di tutti i beni mobili inventariati in via definitiva, in base alla delibera del Consiglio Direttivo n. 912 del 23.9.1980 con la quale sono stati stabiliti, per le varie categorie nelle quali sono classificati i beni patrimoniali dello Istituto, i relativi coefficenti ed i periodi massimi di ammortamento e deperimento.

  Si precisa che per quanto riguarda i beni mobili la svalutazione è stata operata mediante un programma computerizzato: di ciascun bene quindi sono evidenziati i valori originali, i decrementi ed i valori residui (i tabulati sono conservati presso il Servizio Contratti e Patrimonio). La tabella allegata indica i valori di cui sopra ripartiti per classi e relativi a ciascuna Unità Operativa.

Si è proceduto nelle varie Unità Operative alla ricognizione fisica dei beni durevoli con conseguente discarico e radiazione dei beni fuori uso, obsoleti, distrutti.

La situazione patrimoniale mette in evidenza il patrimonio netto (L. 316,7 miliardi), che comporta un incremento di L. 80,2 miliardi rispetto al precedente Esercizio Finanziario (+ 36%).

11) CONTO ECONOMICO

Il Conto Economico presenta le seguenti risultanze:

Attivo

- Entrate finanziarie correnti	L.	233.108.788.158
- componenti attive non finanziarie	L.	4.463.883.547
totale attivo	L.	237.572.671.705

Passivo

- Spese finanziarie correnti	L.	134.933.389.558
- componenti passive non finanziarie	L.	22.466.587.091
totale passivo	L.	157.399.976.649

totale attivo	L.	237.572.671.705
totale passivo	L.	157.399.976.649
avanzo economico dell'Esercizio	L.	80.172.695.056

Premesso che nella prima parte il Conto Economico riprende per Categorie, il totale accertato nelle "Entrate Correnti" ed il totale impegnato nelle "Spese Correnti", per quanto riguarda la parte seconda, che espone i componenti che non hanno dato luogo a movimenti finanziari, si forniscono i chiarimenti che seguono:

nella parte dell'Attivo:

- Nelle variazioni patrimoniali straordinarie (lettera D) si segnala che le sopravvenienze attive (L.397.255.265)si riferiscono a quella parte dell'incremento dei residui passivi, determinatosi nell'Esercizio che ha determinato un incremento nei valori dei beni inventariati mentre le insussistenze passive (Lire 3.664.309.162) si riferiscono alle variazioni diminutive dei residui passivi determinatesi nell'Esercizio.

- Per quanto riguarda l'importo esposto sotto la lettera F) (L. 156.000.000) si ricorda che trattasi della differenza tra il tasso bancario di interesse e quello legale effettivamente pagato dai dipendenti sui prestiti concessi in base alla apposita normativa disposta dal D.P.R. 509. Tale differenza, pari convenzionalemente al 9%, che costituisce l'assistenza da parte dello Ente a tali prestiti, viene rilevata, giuste le istruzioni del Tesoro, nel Conto Economico: per la parte attiva, alla posta in argomento, e per la parte passiva, relativa ai costi dell'Ente per l'operazione, alla lettera L) delle Passività del Conto Economico.

nella parte del Passivo:

- Nelle svalutazioni e deprezzamenti (voce E) l'importo di L. 1.431.379.235 si riferisce ai beni radiati dall'inventario perchè fuori uso o ceduti in permuta. Le somme per realizzo (Lire 235.509.000) dei materiali ceduti figurano nelle Entrate della Categoria VII^(Entrate derivanti dalla vendita di materiali fuori uso). Per quanto riguarda la parte relativa alla quota dell'Esercizio per l'adeguamento dei fondi quiescenza e previdenza (lettera G), figurano le quote accantonate nell'anno (ed in parte ancora da versare all'I.N.A.). Si segnala che l'importo complessivo di L. 4.339.849.556 è esposto al netto della quota di partecipazione dei dipendenti al fondo di previdenza (2,5% e cioè per il 1987 pari a L. 236.231.782).

- Per quanto riguarda le variazioni patrimoniali straordinarie (lettera H) esse si riferiscono, per quanto riguarda le sopravvenienze passive, di complessive L. 2.561.124.207, al maggiore riaccertamento dei residui passivi (L.1.335.858.804 per sopravve-

nienze nei residui passivi, e L. 1.225.265.403 per la diminuzione dei residui passivi che ha determinato un decremento nei valori dei beni patrimoniali); mentre le insussistenze attive (lire 7.111.224) si riferiscono alle variazioni diminutive dei residui attivi determinate nell'Esercizio.

Per quanto riguarda la voce L) (costo a carico dell'Ente per prestiti ai dipendenti) si richiamano i chiarimenti forniti per la corrispondente posta dell'Attivo.

12) SITUAZIONE AMMINISTRATIVA

La situazione amministrativa si riassume nei seguenti dati:

- Disponibilità di cassa al 31.12.1987	L.	160.701.540.417
- Residui attivi	L.	16.832.020.184
	L.	177.533.560.601
- Residui passivi	- L.	144.842.117.095
Avanzo di amministrazione a fine Esercizio	L.	32.691.443.506

Tenuto conto delle considerazioni più volte espresse circa l'andamento della gestione si osserva che:

- l'avanzo di cassa aumenta rispetto all'Esercizio precedente, da L. 128.818.024.048 a L. 160.701.540.417;
- l'avanzo di amministrazione aumenta rispetto all'Esercizio precedente, da L. 23.450.939.281 a L. 32.691.443.506.

13) P E R S O N A L E

La consistenza numerica del personale di ruolo, suddivisa nelle varie qualifiche è stata la seguente:

	1.1.87	31.12.87
Dirigenti		
Dirigenti superiori	2	2
Dirigenti	2	2
totale persone	4	4
Ruolo Tecnico-Professionale		
Collaboratori	430	426
S. T. E. R.	70	70
Assistenti	384	380
Operatori	176	189
Agenti	8	8
totale persone	1.068	1.073
Ruolo Amministrativo		
Esperti di gestione	0	0
Collaboratori-coordinatori	21	15
Collaboratori	13	4
Assistenti-coordinatori	56	55
Assistenti	57	59
Archivisti-dattilografi differen.	0	14
Archivisti-dattilografi	31	18
Commessi	0	0
totale persone	178	165
TOTALE GENERALE	1.250	1.242

Nel corso del 1987 si sono verificati i seguenti movimenti del personale:

n. 21 assunzioni in ruolo

n. 29 cessazione dal rapporto di ruolo

La consistenza numerica del personale a contratto ex art. 36 legge 70/75, è stata la seguente:

al 1° gennaio 1987 n. 61 unità

al 31 dicembre 1987 n. 94 unità

Nel corso del 1987 si sono verificati i seguenti movimenti di detto personale:

assunzioni n. 44 unità

cessazioni n. 11 unità

In apposito prospetto allegato al Rendiconto è fornita la dislocazione del personale presso le varie Unità Operative. Le attività di ricerca dell'Ente sono svolte, oltre che dal personale dipendente di cui si è sopra riferito, da personale dipendente da Università ed altre istituzioni di istruzione e di ricerca, associato ai sensi dell'art. 77 del vigente Regolamento del Personale.

Alla data del 3 dicembre 1987 (gli incarichi sono riferiti alla durata degli anni accademici universitari) il contingente complessivo di detto personale ammontava a 2.025 unità, di cui 1.768 ricercatori (professori ordinari, professori incaricati, assistenti, borsisti, e con altre qualifiche) e 257 tecnici con varie qualifiche.

E' da sottolineare quindi che le spese per l'attività dell'Ente sono da porsi in relazione non già al numero dei dipendenti dello Ente (al 31 dicembre 1987 n. 1.336 unità tra personale di ruolo e personale a contratto) ma al numero complessivo di persone impegnate in detta attività, pari mediamente nel 1987 a circa 3.361 unità.

Ciò è particolarmente significativo per le spese di trasferta, analizzate, nel Rendiconto Finanziario, nell'ambito della Categoria II^ ma attribuite nell'Analisi Programmatica, alle singole attività come già si è chiarito precedentemente.

RELAZIONE

PROGRAMMATICA

PAGINA BIANCA

La relazione programmatica generale, integrata dalle successive relazioni che illustrano in dettaglio gli specifici settori di ricerca ed i principali progetti dello Istituto, ha lo scopo di evidenziare anzitutto quali siano stati i più importanti risultati ottenuti ed in quale misura quest'ultimi abbiano corrisposto agli obiettivi che l'Ente si era posto in sede di formulazione del Bilancio Preventivo.

In questa relazione citeremo alcuni degli aspetti principali delle nostre attività nel 1987. Descrizioni più dettagliate e soprattutto più complete di questa attività sono contenute nella relazione scientifica annuale che viene pubblicata separatamente.

Il 1987 è il quarto anno del Piano Quinquennale 1984/88 dell'Istituto Nazionale di Fisica Nucleare, approvato dal C.I.P.E. nella sua riunione dell'8 agosto 1984 e finanziato per un totale di L. 964,4 miliardi con legge n. 286 del 10.6.85.

Nel 1987 è continuato un imponente lavoro di costruzione di apparati sperimentali destinati sia ai grandi acceleratori in via di costruzione, sia ai Laboratori Nazionali del Gran Sasso. In particolare si avvicina la fase di completamento e di installazione dei quattro grandi apparati sperimentali per il LEP, (DELPHI, L3, OPAL, ALEPH) alla cui costruzione collaborano gruppi di ricerca dell'I.N.F.N. con contributi tecnici e scientifici determianti.

Il LEP che con i suoi 27 chilometri di circonferenza sarà il più grande acceleratore di particelle esistente al mondo, entrerà in funzione nella prima metà del 1989.

Nel campo della fisica subnucleare ricordiamo anche la partecipazione agli esperimenti presso l'acceleratore TEVATRON del FERMILAB di Chicago che da poco ha raggiunto la capacità di far collidere fasci di protoni ed antiprotoni da 1.000 GeV ciascuno, e che detiene quindi attualmente il record di energia. Molto importante è anche la partecipazione agli esperimenti al Super Protosincrotrone del C.E.R.N. che, con l'entrata in funzione degli ultimi miglioramenti (ACOL), è destinato a mantenere a lungo l'elevata competitività

mostrata con la scoperta delle particelle W e Z all'inizio degli anni '80.

E' infine da ricordare l'attività connessa all'acceleratore a fasci incrociati elettroni e protoni HERA, progetto al quale il nostro Istituto partecipa coolaborando sia alla costruzione della macchina vera e propria con la fornitura di metà dei dipoli magnetici super conduttori, sia alla sperimentazione nel quadro di una vasta collaborazione internazionale denominata ZEUS.

Per tutti questi apparati sperimentali, che rappresentano importanti impegni per il nostro Istituto, è continuata durante il 1987 l'attività di preparazione nel sostanziale rispetto delle scadenze previste.

Nel 1987 è inoltre continuato il lavoro di allestimento dei grandi apparati sperimentali previsti per i Laboratori Nazionali del Gran Sasso. Per due di essi GALLEX e MACRO, è in effetti iniziato nel 1987 il lavoro di installazione nel laboratorio sotterraneo, mentre per LVD tale lavoro avrà inizio nell'anno in corso. Al contrario dobbiamo registrare un certo ritardo dell'esperimento ICARUS, dato che il gruppo di ricerca ha ritenuto necessario un approfondimento sia del lavoro di studio della tecnologia proposta, che è stata durante il 1987 messa con successo alla prova in un modello a scala ridotta dell'esperimento, sia del lavoro di progettazione.

Durante il 1987 si è fatta sempre più intensa la presenza di ricercatori stranieri presso i Laboratori del Gran Sasso, presso cui lavoreranno numerosi gruppi di ricerca provenienti dalle maggiori istituzioni estere.

Ricercatori dell'Istituto hanno, nel corso del 1987, partecipato con contributi determianti a quello che è risultato il più importante evento scientifico dell'anno, cioè l'osservazione nel febbraio 1987, dell'esplosione di una supernova nelle nubi di Magellano. Neutrini provenienti da tale esplosione sono stati per la prima volta al mondo registrati dall'esperimento LSD del laboratorio sotterraneo del Monte Bianco. La soddisfazione per tale scoperta è

stata temperata dal fatto che l'esplosione è avvenuta prima della completa funzionalità dei Laboratori del Gran Sasso, che ne avrebbe permesso uno studio ben più accurato. Accanto alla osservazione dei neutrini sono stati registrati segnali interessanti con il rivelatore di onde gravitazionali gestito dal Gruppo Onde Gravitazionali della Sezione di Roma dell'Istituto (ROG). Il loro significato fisico, ampiamente discusso in conferenze internazionali durante l'ultimo anno, è potenzialmente di grande interesse, anche se ancora non del tutto chiarito.

L'Istituto Nazionale di Fisica Nucleare ha dato un importante contributo alla ricerca sui nuovi materiali superconduttivi a temperatura elevata, che ha rappresentato l'altro grande evento tecnico scientifico del 1987. In particolare il contributo dell'I.N.F.N. si è concretizzato in una serie di ricerche sulla struttura dei nuovi materiali realizzate con l'uso della radiazione di sincrotrone prodotta dall'acceleratore ADONE dei Laboratori Nazionali di Frascati.

Allo stesso tempo si sono iniziati studi sulla tecnologia per la preparazione dei nuovi materiali in collaborazione con l'Università di Salerno e la Società Selenia, studi che hanno portato ad un brevetto su un nuovo metodo di preparazione che permette di ottenere materiali superconduttivi di notevole qualità sia magnetiche che meccaniche.

Nel campo della fisica nucleare alle energie intermedie è cominciata nel 1987 la installazione in ADONE di un nuovo apparato per la produzione di gamma, basato sull'utilizzo di un bersaglio interno a getto di argon gassoso (JET TARGET). In particolare sono iniziate quelle operazioni di modifica di ADONE, compresa una nuova accurata schermatura della macchina, necessarie ad ospitare questa nuova attrezzatura.

Nel campo della fisica nucleare alle energie intermedie è stata inoltre avviata la costruzione di un nuovo rivelatore ORETIX, che sarà installato presso l'anello di accumulazione LEAR del C.E.R.N.

Nel campo delle ricerche teoriche gli studi si sono concentrati sugli argomenti di punta del momento ed in particolare sulla teoria delle super stringhe ed in generale sulle teorie super unificate da una parte, e sulla simulazione numerica su supercalcolatori di teorie di interazione debole, dall'altra quest'ultima ricerca durante il 1987 ha potuto avvalersi dei due prototipi del super calcolatore APE per un totale di oltre 10.000 ore di calcolo.

APE è un supercalcolatore realizzato dall'Istituto su proprio progetto ed i due prototipi disponibili nel 1987 avevano ciascuno una capacità di un quarto di miliardo di operazioni al secondo.

Durante il 1987 ha avuto nuovo impulso lo studio di nuove macchine acceleratrici, sia quelle di diretto interesse per la fisica nucleare e subnucleare, sia quelle dedicate ad altri aspetti della ricerca scientifica.

Il nostro Istituto ha una riconosciuta competenza nella costruzione di macchine, che lo ha portato a venire coinvolto nei due grandi progetti per la produzione di radiazione di sincrotrone: il progetto europeo di Grenoble e quello italiano di Trieste. L'Istituto ha dato fondamentali contributi alla progettazione di ambedue queste macchine, e cura nella attuale fase dei lavori la partecipazione italiana alla macchina di Grenoble.

Oltre che collaborare alla progettazione delle future macchine, l'Istituto contribuisce direttamente alle ricerche con luce di sincrotrone, mettendo a disposizione il suo acceleratore ADONE presso i Laboratori Nazionali di Frascati.

Una delle linee portanti dell'attività dell'I.N.F.N. è rappresentata dal progetto ELOISATRON che comporterà ricerche e sviluppi sugli acceleratori di altissima energie e sulle tecnologie connesse, in vista della partecipazione italiana alle future imprese europee o addirittura mondiali in questo campo, e preparare il terreno ad una possibile localizzazione in Italia di una tale impresa.

Nel 1987 inoltre l'I.N.F.N. ha dato avvio, presso i Laboratori Nazionali di Frascati al progetto LISA per la costruzione di un piccolo acceleratore lineare a cavità superconduttrici. Si tratta di un progetto pilota che rappresenta una apertura verso la tecnologia degli acceleratori lineari e delle cavità superconduttrici, due argomenti ai quali l'Istituto attribuisce importanza strategica nel prossimo Piano Quinquennale.

Sempre nel corso del 1987 hanno concluso il loro lavoro i Gruppi di studio EHF, che in una collaborazione tra le principali istituzioni di ricerca europee hanno provveduto alla formulazione del progetto di massima per un nuovo acceleratore europeo volto alla produzione di intensi fasci di particelle di energia intermedia.

Durante il 1987 è stata eseguita la progettazione, presso i Laboratori di Legnaro, di un post acceleratore lineare a cavità superconduttrici per elevare l'energia attualmente disponibile nell'acceleratore Tandem Van deer Graff dei Laboratori. Questo progetto passerà ad un primo stadio di ricerca e sviluppo del corrente anno per divenire, sotto il nome di ALPI, uno dei progetti portanti dell'Istituto nel corso del prossimo Piano Quinquennale.

Il 1987 ha visto attuato uno degli impegni qualificanti preso dall'Ente nel quadro dell'attuale Piano Quinquennale. Tale impegno riguardava la costruzione di nuove Unità Operative presso sedi universitarie piccole o di nuova istituzione. Nel 1987 sono state infatti costituite 5 nuove Sezioni (Cagliari, Lecce, Roma Tor Vergata, Perugia, Ferrara). Con la decisione relativa alle 5 nuove Sezioni si è completato nel 1987 un attento lavoro di sviluppo delle nuove sedi iniziato due anni prima con la costituzione presso le stesse sedi di Gruppi collegati. Se alle 5 nuove Sezioni aggiungiamo i Laboratori del Gran Sasso, costituito nel 1985, notiamo con soddisfazione che nel corso del presente Piano Quinquennale è divenuta più equilibrata la distribuzione dell'attività I.N.F.N. sul territorio nazionale. Infatti le Unità Operative del Mezzogiorno sono attualmente 7 contro le 4 iniziali, da paragonare a 7 e 10 nell'Italia centrale e settentrionale (contro 5 e 9 inizialmente).

Nel corso del 1987 l'Ente ha proseguito la sua attività di promozione culturale con la distribuzione di 103 borse di studio per giovani ricercatori per favorire la loro preparazione alla ricerca scientifica. Di queste borse, 63 sono state attribuite per attività da svolgere presso Sezioni e Laboratori dell'Istituto, mentre 21 sono state attribuite per permettere a giovani fisici italiani esperienze di studio e di ricerca presso le maggiori Università e Laboratori esteri. A queste borse per giovani italiani sono state affiancate 19 borse per giovani stranieri presso Laboratori e Sezioni dell'I.N.F.N. Tra queste, 11 sono state attribuite a giovani studiosi della Repubblica Popolare Cinese, nel quadro degli esistenti accordi con l'Accademia Sinica e la Commissione per l'Energia Atomica Cinese.

L'I.N.F.N. ritiene in futuro di far confluire, per quanto possibile, la sua offerta di borse di studio per giovani laureati nel quadro del dottorato di ricerca. Un primo gruppo di 12 borse di studio per il dottorato di ricerca sono state deliberate nel corso del 1987 e verranno effettivamente attribuite con il IV ciclo di dottorato bandito nel corso del 1988.

L'Istituto ha curato la distribuzione dei borsisti presso le varie Unità Operative garantendo loro la possibilità di lavorare nei campi di ricerca più avanzati. A fianco del lavoro di ricerca l'Istituto ha organizzato una Scuola per i propri borsisti che ha tenuto durante il 1987 le prime 4 settimane di corso.

Nella parte finale di questa relazione è abitudine includere alcune considerazioni sulla situazione del personale dell'Istituto. A questo proposito il 1987 ha avuto aspetti sia positivi che negativi che vogliamo qui illustrare.

L'aspetto senz'altro positivo è stato la conclusione nel luglio 1987 delle trattative per la formulazione del contratto di lavoro 1085/87, contratto che è stato sanzionato del D.P.R. 586/87.

Una importante conquista del nuovo contratto è il riconoscimento ottenuto dai ricercatori la cui carriera viene sostanzialmente equiparata a quella dei ricercatori e docenti universitari. La

nuova situazione dei ricercatori dell'Istituto permette di sperare nella fine della fuga dei migliori tra loro verso l'Università.

Il contratto non ha per contro risolto i gravi problemi che l'Istituto, come altri Enti di ricerca, incontra nell'attrarre tecnici di elevata capacità la cui presenza nei ruoli dell'Ente è resa necessaria dalla gestione di strumentazioni ed importanti installazioni sperimentali (macchine acceleratrici, rivelatori, mezzi di calcolo).

Sempre durante il 1987 dobbiamo notare i gravi danni causati all'attività dell'Istituto dal blocco delle assunzioni imposto dalla Legge Finanziaria 1987.

A causa di tale blocco l'Istituto ha avuto durante il 1987 un saldo negativo: 21 nuove assunzioni contro 29 cessazioni. Questa situazione, alleviata solo molto parzialmente dalla autorizzazione ad assumere personale a contratto in deroga (art. 36) al blocco imposto dalla Legge Finanziaria, si riflette certamente sul risultato economico non interamente soddisfacente dell'Esercizio in esame. Questa situazione di difficoltà per mancanza di personale in molte posizioni chiave, realizzatasi nel corso del 1987, è destinata a causare ancora ritadi nell'anno in corso, nel quale dobbiamo con soddisfazione registrare che la deroga alle assunzioni è stata riconosciuta all'Istituto direttamente nell'ambito della Legge Finanziaria 1988. A fronte di questa esclusione dal blocco delle assunzioni dobbiamo registrare la riduzione dell'orario di lavoro da 38 a 36 ore settimanali ottenuta dalle Organizzazioni Sindacali nell'ambito del contratto testè concluso.

PAGINA BIANCA

RELAZIONE DEL COLLEGIO DEI REVISORI

PAGINA BIANCA

Il Conto Consuntivo dell'Istituto Nazionale di Fisica Nucleare per l'Esercizio 1987, proposto dalla Giunta Esecutiva, risulta conforme a quanto disposto dal D.P.R. 18 dicembre 1979, n.696.

In ordine al contenuto delle singole parti che lo compongono si riferisce quanto segue:

GESTIONE DI COMPETENZA

Dalla gestione di competenza 1987 ne è derivato un saldo attivo di lire 30.370.104.372, determinato da maggiori accertamenti di Entrate per lire 736.298.746 e da minori impegni di spesa per L.29.633.805.626. evidenziati nella relazione finanziaria.

A tal proposito si fa rilevare che gli impegni sono stati contenuti nei limiti delle previsioni definitive, ad eccezione dei capitoli 108010, relativo ad imposte e tasse e 215020, relativo all'indennità di previdenza al personale cessato dal servizio, per il quale la differenza in più è stata determinata dai movimenti annuali del fondo di previdenza e che trova compensazione nell'Entrata.

GESTIONE DEI RESIDUI

La diminuzione dei residui passivi dell'importo netto di lire 2.328.450.358, dovuta a maggiori o minori somme liquidate, rispetto agli impegni in sede di chiusura di contratti ed ordinativi di fornitura, anche in riferimento alle fluttuazioni nei cambi delle valute estere e, particolarmente, alla caduta del cambio del dollaro U.S.A., unitamente alla riduzione di quelli attivi di L.7.111.224, ha determinato un saldo attivo di L. 2.321.339.134.

Il Collegio nell'esprimere l'avviso favorevole in ordine alle suddette variazioni, invita l'Ente al sollecito recupero delle partite creditorie ed al pagamento di quelle debitorie.

GESTIONE DI CASSA

La disponibilità di cassa è aumentata da lire 128.818.024.048 al 1/1/1987 a lire 160.701.540.417 al 31/12/1987 per un importo pari al saldo tra le riscossioni di L. 404.727.573.219 ed i pagamenti di lire 372.844.056.850.

I pagamenti risultano contenuti nei limiti degli stanziamenti in termini di cassa ad eccezione dei capitoli 101030, 102078, 102130, 104025 e 215020.

SITUAZIONE AMMINISTRATIVA

Alla fine del 1987 risulta un avanzo di amministrazione di lire 32.691.443.506 pari alla sommatoria del saldo attivo della gestione di competenza di L. 30.370.104.372 e di quello della gestione dei residui di L.2.321.339.134.

CONTO ECONOMICO

L'avanzo economico è stato determinato in L.80.172.695.056 alla cui formazione concorre il saldo attivo di parte corrente di lire 98.175.398.600 e quello negativo delle componenti che non danno luogo a movimenti finanziari di L.18.002.703.544 determinato principalmente dagli ammortamenti e deperimenti (L.13.971.122.869) e dall'adeguamento dei fondi di indennità di quiescenza e di previdenza (L.4.339.849.556).

SITUAZIONE PATRIMONIALE

La situazione patrimoniale riporta attività per L.554.271.400.211 e passività per L.237.506.501.707 da cui un patrimonio netto di L.316.764.898.504 con un incremento netto rispetto a quello dell'Esercizio precedente di L.80.172.695.056 corrispondente all'avanzo economico.

Sugli elementi patrimoniali e sulle relative variazioni si fa rinvio a quanto esposto nella relazione amministrativa.

Si prende atto che le varie Unità Operative

hanno proceduto alla ricognizione dei beni con conseguente discarico e radiazione di quelli fuori uso, obsoleti o distrutti.

Il Collegio dei Revisori, fatte salve le osservazioni formulate di volta in volta in sede di verifiche periodiche, attestata la corrispondenza delle risultanze di Bilancio con le scritture contabili e nell'invitare l'Ente a contenere – ai sensi degli articoli 17 e 20 del D.P.R. 696/79 – gli impegni ed i pagamenti nei limiti delle previsioni definitive, apportando tempestivamente le necessarie ed occorrenti variazioni di Bilancio, ritiene che il Conto Consuntivo dell'Esercizio 1987 possa conseguire l'approvazione del Consiglio Direttivo.

BILANCIO CONSUNTIVO

PAGINA BIANCA

RENDICONTO

FINANZIARIO

COD	CAPITOLO N.	CAPITOLO DENOMINAZIONE	GESTIONE DELLA COMPETENZA – PREVISIONI – INIZIALI	PREVISIONI – VARIAZIONI – IN AUMENTO	PREVISIONI – VARIAZIONI – IN DIMINUZIONE	PREVISIONI – DEFINITIVE	SOMME ACCERTATE – RISCOSSE	SOMME ACCERTATE – RIMASTE DA RISCUOTERE	SOMME ACCERTATE – TOTALI	DIFFERENZE RISPETTO ALLE PREVISIONI – IN +	DIFFERENZE RISPETTO ALLE PREVISIONI – IN -
:	2	3	4	5 (7-4)	6 (4-7)	7 (4+5-6)	8	9 (10-8)	10 (8+9)	11 (10-7)	12 (10-7)
		AVANZO di AMMINISTRAZIONE	0	23.450.939.281	0	0	0	0	0	0	0
		FONDO INIZIALE CASSA									
		TITOLO I ENTRATE CONTRIBUTIVE									
I		Categoria I^ ALIQUOTE CONTRIBUTIVE A CARICO DATORI DI LAVORO E/O ISCRITTI									
II		Categoria II^ QUOTA D' PARTECIPAZIONE DEGLI ISCRITTI ALL'ONERE DI SPECIFICHE GESTIONI									
		TOTALE TITOLO I	0	0	0	0	0	0	0	0	0
		TITOLO II ENTRATE DERIVANTI DA TRASFERIMENTI CORRENTI									
III		Categoria III^ TRASFERIMENTI DA PARTE DELLO STATO									
	203010	Contributo ordinario dallo Stato	230.000.000.000	0	0	230.000.000.000	230.000.000.000	0	230.000.000.000	0	0
	203020	Contributo F.I.O. 1984	0	0	0	0	0	0	0	0	0
		totale Categoria III^	230.000.000.000	0	0	230.000.000.000	230.000.000.000	0	230.000.000.000	0	0
IV		Categoria IV^ TRASFERIMENTI DA PARTE DELLE REGIONI									
VI		Categoria VI^ TRASFERIMENTI DA PARTE DI ALTRI ENTI DEL SETTORE PUBBLICO									
	206010	Contributi e concorsi erogati da Enti pubblici	0	0	0	0	0	0	0	0	0
	206020	Contributi Enti vari	50.000.000	0	0	50.000.000	0	50.000.000	50.000.000	0	0
	206021	Contributi Enti vari L.N.F.	0	0	0	0	0	0	0	0	0
	206022	Contributi Enti vari L.N.F.	0	0	0	0	0	0	0	0	0
	206023	Contributi Enti vari L.N.L	0	150.000.000	0	150.000.000	0	150.000.000	150.000.000	0	0
	206024	Contributi Enti vari L.N.L.	0	0	0	0	0	0	0	0	0
	206025	Contributi Enti vari L.N.F.	0	0	0	0	0	0	0	0	0
	206026	Contributi Enti vari L.N.F.	0	150.000.000	0	150.000.000	0	150.000.000	150.000.000	0	0
	206027	Contributi Enti vari L.N.F.	0	0	0	0	0	0	0	0	0

ENTRATE

N.	GESTIONE DEI RESIDUI ATTIVI						GESTIONE DI CASSA				TOTALE RESIDUI ATTIVI AL TERMINE DELL'ESERCIZIO
	RESIDUI ALL'INIZIO DELL'ESERCIZIO	RISCOSSI	RIMASTI DA RISCUOTERE	TOTALI	VARIAZIONI		PREVISIONI	RISCOSSIONI	DIFFERENZE RISPETTO ALLE PREVISIONI		
					IN +	IN -			IN +	IN -	
2	13	14	15	16 (14+15)	17 (16-13)	18 (13-16)	19	20	21 (20-19)	22 (19-20)	23 (9+15)
	0	0	0	0	0	0	0	0	0	0	0
	0	0	0	0	0	0	0	0	0	0	0
203010	0	0	0	0	0	0	230.000.000.000	230.000.000.000	0	0	0
203020	6.837.600.000	5.675.445.000	1.162.155.000	6.837.600.000	0	0	6.160.000.000	5.675.445.000	0	484.555.000	1.162.155.000
	6.837.600.000	5.675.445.000	1.162.155.000	6.837.600.000	0	0	236.160.000.000	235.675.445.000	0	484.555.000	1.162.155.000
206010	0	0	0	0	0	0	0	0	0	0	0
206020	256.000.000	0	256.000.000	256.000.000	0	0	200.000.000	0	0	200.000.000	306.000.000
206021	22.528.000	0	22.528.000	22.528.000	0	0	22.528.000	0	0	22.528	22.528.000
206022	0	0	0	0	0	0	0	0	0	0	0
206023	0	0	0	0	0	0	150.000.000	0	0	150.000.000	150.000.000
206024	8.000.000	0	8.000.000	8.000.000	0	0	8.000.000	0	0	8.000.000	8.000.000
206025	0	0	0	0	0	0	0	0	0	0	0
206026	0	0	0	0	0	0	150.000.000	0	0	150.000.000	150.000.000
206027	0	0	0	0	0	0	0	0	0	0	0

C O D O	CAPITOLO N.	CAPITOLO DENOMINAZIONE	GESTIONE DELLA COMPETENZA – PREVISIONI INIZIALI	PREVISIONI VARIAZIONI IN AUMENTO	PREVISIONI VARIAZIONI IN DIMINUZIONE	PREVISIONI DEFINITIVE	SOMME ACCERTATE RISCOSSE	SOMME ACCERTATE RIMASTE DA RISCUOTERE	SOMME ACCERTATE TOTALI	DIFFERENZE RISPETTO ALLE PREVISIONI IN +	DIFFERENZE RISPETTO ALLE PREVISIONI IN -
1	2	3	4	5 (7-4)	6 (4-7)	7 (4+5-6)	8	9 (10-8)	10 (8+9)	11 (10-7)	12 (10-7)
	206028	Contributi Enti vari L.N.F.	0	0	0	0	0	0	0	0	0
	206029	Contributi Enti vari L.N.F.	0	150.000.000	0	150.000.000	0	150.000.000	150.000.000	0	0
	206040	Contributo A.N.A.S. Laboratori Gran Sasso	0	0	0	0	0	0	0	0	0
		totale Categoria VI^	50.000.000	450.000.000	0	500.000.000	0	500.000.000	500.000.000	0	0
		TOTALE TITOLO II	230.050.000.000	450.000.000	0	230.500.000.000	230.000 000 000	500.000.000	230.000.000.000	0	0
		TITOLO III ALTRE ENTRATE									
VII		Categoria VII^ ENTRATE DERIVANTI DALLA VENDITA DI BENI E DALLA PRESTAZIONE DI SERVIZI									
	307010	Realizzi cessazione materiali fuori uso ..	0	197.444.000	0	197.444.000	111.354.000	124.155.000	235.509.000	38 065.000	0
	307020	Proventi cessioni materiali consumo	0	21.782.560	0	21.782.560	156.700	21.625.860	21.782.560	0	0
		totale Categoria VII^	0	219.226.560	0	219.226.560	111 510.700	145.780.860	257.291.560	38.065.000	0
VIII		Categoria VIII^ REDDITI E PROVENTI PATRIMONIALI									
	308010	Interessi attivi depositi e conti correnti	926.000.000	0	188.000.000	738.000.000	164.702.178	790.405.148	955.107.326	217.107.326	0
	308020	Interessi attivi concessione crediti	80.000.000	0	0	80.000.000	93.877.015	954.157	94.831.172	14.831.172	0
	308030	Interessi e partecipazioni speciali utili gestione polizza I.N.A. aziendale e previdenziale	120.000.000	0	0	120.000.000	0	120.000.000	120.000.000	0	0
	308040	Interessi e premi titoli reddito fisso ...	249.000.000	0	0	249.000.000	18.276.952	230.725.068	249.000.000	0	0
		totale Categoria VIII^	1.375.000.000	0	188.000.000	1.187.000.000	276.854.125	1.142.084.373	1.418.938.498	231.938.498	0
IX		Categoria IX^ POSTE CORRETTIVE E COMPENSATIVE DI SPESE CORRENTI									
	309010	Recuperi e rimborsi vari	0	159.207.033	0	159.207.033	160.318.512	47.824.498	208.143.010	48.935.977	0
	309020	Recuperi e rimborsi spese personale	50.000.000	43.498.880	0	93.498.880	212.898.332	36.735.290	249.633.622	156.134.742	0
	309030	Quote di pertinenza dei dipendenti gestione servizi di mensa	200.000.000	0	0	200.000.000	104.919.580	95.080.420	200.000.000	0	0
	309040	Recuperi e rimborsi su spese di personale comandato presso altri Enti	200.000.000	0	0	200.000.000	0	200.000.000	200.000.000	0	0

ENTRATE

N.	GESTIONE DEI RESIDUI ATTIVI						GESTIONE DI CASSA				TOTALE RESIDUI ATTIVI AL TERMINE DELL'ESERCIZIO
	RESIDUI ALL'INIZIO DELL'ESERCIZIO	RISCOSSI	RIMASTI DA RISCUOTERE	TOTALI	VARIAZIONI		PREVISIONI	RISCOSSIONI	DIFFERENZE RISPETTO ALLE PREVISIONI		
					IN +	IN -			IN +	IN -	
2	13	14	15	16 (14+15)	17 (16-13)	18 (13-16)	19	20	21 (20-19)	22 (19-20)	23 (9+15)
206028	60.000.000	0	60.000.000	60.000.000	0	0	60.000.000	0	0	60.000.000	60.000.000
206029	0	0	0	0	0	0	150.000.000	0	0	150.000.000	150.000.000
206040	240.720.000	60.180.000	180.540.000	240.720.000	0	0	240.720.000	60.180.000	0	180.540.000	180.540.000
	587.248.000	60.180.000	527.068.000	587.248.000	0	0	981.248.000	60.180.000	0	921.068.000	1.027.068.000
	7.424.848.000	5.735.625.000	1.689.223.000	7.424.848.000	0	0	737.741.248.000	735.735.675.000	0	1.045.623.000	2.189.223.000
307010	148.624.980	13.326.000	135.298.980	148.624.980	0	0	346.068.980	124.680.000	0	221.388.980	259.453.980
307020	0	0	0	0	0	0	21.782.560	156.700	0	21.625.860	21.625.860
	148.624.980	13.326.000	135.298.980	148.624.980	0	0	367.851.540	124.836.700	0	243.014.840	281.079.840
308010	626.347.151	578.289.471	48.057.680	626.347.151	0	0	900.000.000	742.991.649	0	157.008.351	838.467.829
308020	0	0	0	0	0	0	80.000.000	93.877.015	13.877.015	0	954.157
308030	240.000.000	0	240.000.000	240.000.000	0	0	360.000.000	0	0	360.000.000	360.000.000
308040	98.976.000	12.372.000	86.604.000	98.976.000	0	0	249.000.000	30.646.932	0	218.353.068	317.329.068
	965.323.151	590.661.471	374.661.680	965.323.151	0	0	1.589.000.000	867.515.596	13.877.015	735.361.419	1.516.746.053
309010	82.015.300	16.241.935	64.021.923	80.263.858	0	1.751.442	180.000.000	176.560.447	0	3.439.553	111.846.421
309020	57.405.527	24.072.550	27.973.195	52.045.745	0	5.359.782	150.000.000	236.970.882	86.970.882	0	64.708.485
309030	78.914.018	66.489.812	12.424.206	78.914.018	0	0	200.000.000	171.409.392	0	28.590.608	107.504.676
309040	615.945.765	0	615.945.765	615.945.765	0	0	400.000.000	0	0	400.000.000	815.945.765

COD	CAPITOLO N.	CAPITOLO DENOMINAZIONE	GESTIONE DELLA COMPETENZA PREVISIONI INIZIALI	PREVISIONI VARIAZIONI IN AUMENTO	PREVISIONI VARIAZIONI IN DIMINUZIONE	PREVISIONI DEFINITIVE	SOMME ACCERTATE RISCOSSE	SOMME ACCERTATE RIMASTE DA RISCUOTERE	SOMME ACCERTATE TOTALI	DIFFERENZE RISPETTO ALLE PREVISIONI IN +	DIFFERENZE RISPETTO ALLE PREVISIONI IN -
1	2	3	4	5 (7-4)	6 (4-7)	7 (4-5-6)	8	9 (10-8)	10 (8+9)	11 (10-7)	12 (10-7)
	309050	Quota dipendenti polizza integrativa infortuni	50.000.000	0	0	50.000.000	54.781.468	0	54.781.468	4.781.468	0
		totale Categoria IX^	500.000.000	202.705.913	0	702.705.913	532.917.892	379.640.208	912.558.100	209.852.187	0
X		Categoria X^ ENTRATE NON CLASSIFICABILI IN ALTRE VOCI									
	310010	Entrate eventuali	0	20.000.000	0	20.000.000	0	20.000.000	20.000.000	0	0
		totale Categoria X^	0	20.000.000	0	20.000.000	0	20.000.000	20.000.000	0	0
		TOTALE TITOLO III	1.875.000.000	441.932.473	188.000.000	2.128.932.473	921.282.717	1.687.505.441	2.608.788.158	479.855.685	0
		TOTALE ENTRATE CORRENTI	231.925.000.000	891.932.473	188.000.000	232.628.932.473	230.921.282.717	2.187.505.441	233.108.788.158	479.855.685	0
		TITOLO IV ENTRATE PER ALIENAZIONE DI BENI PATRIMONIALI E RISCOSSIONE DI CREDITI									
XI		Categoria XI^ ALIENAZIONE IMMOBILI E DIRITTI LEGALI									
XII		Categoria XII^ ALIENAZIONE IMMOBILIZZAZIONI TECNICHE									
XIII		Categoria XIII^ REALIZZO DI VALORI MOBILIARI									
	413010	Riscossione titoli di credito	0	200.000.000	0	200.000.000	0	223.174.000	223.174.000	23.174.000	0
		totale Categoria XIII^	0	200.000.000	0	200.000.000	0	223.174.000	223.174.000	23.174.000	0
XIV		Categoria XIV^ *RISCOSSIONE DI CREDITI*									
	414010	Acquisizione depositi definitivi a cauzione presso terzi	0	0	0	0	0	0	0	0	0
	414020	Versamenti da parte I.N.A. a carico indennità anzianità dipendenti	150.000.000	0	0	150.000.000	0	0	0	0	150.000.000
	414030	Versamenti da parte I.N.A. a carico indennità previdenza per i dipendenti	750.000.000	0	0	750.000.000	1.069.608.000	24.751.000	1.094.359.000	344.359.000	0

ENTRATE

N.	GESTIONE DEI RESIDUI ATTIVI						GESTIONE DI CASSA				TOTALE RESIDUI ATTIVI AL TERMINE DELL'ESERCIZIO
	RESIDUI ALL'INIZIO DELL'ESERCIZIO	RISCOSSI	RIMASTI DA RISCUOTERE	TOTALI	VARIAZIONI		PREVISIONI	RISCOSSIONI	DIFFERENZE RISPETTO ALLE PREVISIONI		
					IN +	IN -			IN +	IN -	
2	13	14	15	16 (14+15)	17 (16-13)	18 (13-16)	19	20	21 (20-19)	22 (19-20)	23 (9+15)
309050	0	0	0	0	0	0	50.000.000	54.781.468	4.781.468	0	0
	834.280.610	106.804.297	720.365.089	827.169.386	0	7.111.224	980.000.000	639.722.189	91.752.350	432.030.161	1.100.005.797
310010	72.000.000	0	72.000.000	72.000.000	0	0	72.000.000	0	0	72.000.000	92.000.000
	72.000.000	0	72.000.000	72.000.000	0	0	72.000.000	0	0	72.000.000	92.000.000
	8.020.228.741	710.791.768	1.302.325.749	2.013.117.517	0	7.111.224	3.008.851.540	1.632.074.485	105.629.365	1.482.406.420	2.989.831.190
	9.465.076.741	6.446.416.768	2.991.548.749	9.437.965.517	0	7.111.224	240.150.099.540	237.367.699.485	105.629.365	2.888.029.420	5.179.054.190
413010	0	0	0	0	0	0	200.000.000	0	0	200.000.000	223.174.000
	0	0	0	0	0	0	200.000.000	0	0	200.000.000	223.174.000
	0	0	0	0	0	0	0	0	0	0	223.174.000
414010	0	0	0	0	0	0	0	0	0	0	0
414020	0	0	0	0	0	0	150.000.000	0	0	150.000.000	0
414030	0	0	0	0	0	0	750.000.000	1.069.608.000	319.608.000	0	24.751.000

COD	CAPITOLO N.	CAPITOLO DENOMINAZIONE	GESTIONE DELLA COMPETENZA								
			PREVISIONI				SOMME ACCERTATE			DIFFERENZE RISPETTO ALLE PREVISIONI	
			INIZIALI	VARIAZIONI IN AUMENTO	VARIAZIONI IN DIMINUZIONE	DEFINITIVE	RISCOSSE	RIMASTE DA RISCUOTERE	TOTALI	IN +	IN -
1	2	3	4	5 (7-4)	6 (4-7)	7 (4+5-6)	8	9 (10-8)	10 (8+9)	11 (10-7)	12 (10-7)
	414040	Riscossione crediti diversi	270.000.000	70.000.000	0	340.000.000	363.170.684	8.705.008	371.875.692	31.875.692	0
	414060	Contributi di riscatto a carico dei dipendenti valutazione periodi anzianità pregressa	20.000.000	0	0	20.000.000	24.807.787	0	24.807.787	4.807.787	0
	414070	Quota a carico dipendenti su polizza previdenziale I.N.A.	255.000.000	0	21.000.000	234.000.000	236.731.782	0	236.731.782	2.731.782	0
	414080	Quota a carico dipendenti regolarizzazione posizione contributiva	0	0	0	0	0	0	0	0	0
		totale Categoria XIV^	1.445.000.000	70.000.000	21.000.000	1.494.000.000	1.693.813.053	33.456.008	1.727.269.061	383.769.061	150.000.000
		TOTALE TITOLO IV	1.445.000.000	270.000.000	21.000.000	1.694.000.000	1.693.813.053	756.630.008	1.950.443.061	406.443.061	150.000.000
		TITOLO V ENTRATE DERIVANTI DA TRASFERIMENTI IN CONTO CAPITALE									
XV		Categoria XV^ *TRASFERIMENTI DALLO STATO*									
XVI		Categoria XVI^ TRASFERIMENTI DALLE REGIONI									
XVII		Categoria XVII^ TRASFERIMENTI DA COMUNI E PROVINCIE									
XVIII		Categoria XVIII^ TRASFERIMENTI DA ALTRI ENTI DEL SETTORE PUBBLICO									
		TOTALE TITOLO V	0	0	0	0	0	0	0	0	0
		TITOLO VI ACCENSIONE DI PRESTITI									
XIX		*Categoria XIX^* ASSUNZIONE DI MUTUI									
XX		Categoria XX^ ASSUNZIONE DI ALTRI DEBITI FINANZIARI									
XXI		Categoria XXI^ EMISSIONE DI OBBLIGAZIONI									
		TOTALE TITOLO VI	0	0	0	0	0	0	0	0	0
		ENTRATE IN CONTO CAPITALE	1.445.000.000	270.000.000	21.000.000	1.694.000.000	1.693.813.053	756.630.008	1.950.443.061	406.443.061	150.000.000

ENTRATE

N.	GESTIONE DEI RESIDUI ATTIVI						GESTIONE DI CASSA				TOTALE RESIDUI ATTIVI AL TERMINE DELL'ESERCIZIO
	RESIDUI ALL'INIZIO DELL'ESERCIZIO	RISCOSSI	RIMASTI DA RISCUOTERE	TOTALE	VARIAZIONI		PREVISIONI	RISCOSSIONI	DIFFERENZE RISPETTO ALLE PREVISIONI		
					IN +	IN -			IN +	IN -	
2	13	14	15	16 (14+15)	17 (16-13)	18 (13-16)	19	20	21 (20-19)	22 (19-20)	23 (9+15)
414040	3 382.720	2.782.720	600.000	3.382.770	0	0	340.000.000	365.953.204	25.953.204	0	9.305.008
414060	0	0	0	0	0	0	20.000.000	24.802.787	4.802.787	0	0
414070	0	0	0	0	0	0	734.000 000	736.231.782	2.731.782	0	0
414080	166 662.120	0	166.662.120	166.662.120	0	0	0	0	0	0	166.662.120
	170.044.840	2.782.720	167.262.120	170.044.840	0	0	1.494.000.000	1.696.595.773	357.595.773	350.000.000	423.892.128
	170.044 840	2.782.720	167.262.120	170.044.840	0	0	1.694.000.000	1.696.595.773	357.595.773	350.000.000	423.892.128
	0	0	0	0	0	0	0	0	0	0	0
	0	0	0	0	0	0	0	0	0	0	0
	170.044.840	2.782.720	167.262.120	170.044.840	0	0	1.694.000.000	1.696.595.773	357.595.773	350.000.000	423.892.128

CODD	CAPITOLO N.	CAPITOLO DENOMINAZIONE	GESTIONE DELLA COMPETENZA – PREVISIONI – INIZIALI	PREVISIONI – VARIAZIONI IN AUMENTO	PREVISIONI – VARIAZIONI IN DIMINUZIONE	PREVISIONI – DEFINITIVE	SOMME ACCERTATE – RISCOSSE	SOMME ACCERTATE – RIMASTE DA RISCUOTERE	SOMME ACCERTATE – TOTALI	DIFFERENZE RISPETTO ALLE PREVISIONI – IN +	DIFFERENZE RISPETTO ALLE PREVISIONI – IN -
1	2	3	4	5 (7-4)	6 (4-7)	7 (4+5-6)	8	9 (10-8)	10 (8+9)	11 (10-7)	12 (10-7)
XXII		TITOLO VII PARTITE DI GIRO Categoria XXII° PARTITE DI GIRO									
	722010	Ritenute erariali	4.500.000.000	0	0	4.500.000.000	9.188.156.970	325.441.962	9.513.598.932	5.013.598.932	0
	722020	Ritenute previdenziali ed assistenziali	3.000.000.000	0	0	3.000.000.000	3.514.072.334	28.481.689	3.542.554.023	542.554.023	0
	722030	Ritenute in conto sospesi	5.500.000.000	0	0	5.500.000.000	25.978.209.545	8.557.312.524	34.535.522.069	29.035.522.069	0
	722040	Trattenute per conto di terzi	1.000.000.000	0	0	1.000.000.000	580.270.166	0	580.270.166	0	419.729.834
	722050	Depositi e cautzioni provvisorie	0	0	0	0	10.000.000	12.950.000	22.950.000	22.950.000	0
	722060	Fondi per Funzionari Delegati	0	0	0	0	121.202.043.108	0	121.202.043.108	121.202.043.108	0
		totale Categoria XXII°	14.000.000.000	0	0	14.000.000.000	160.477.752.123	8.924.186.075	169.396.938.198	155.816.668.032	419.729.834
		TOTALE TITOLO VII	14.000.000.000	0	0	14.000.000.000	160.477.752.123	8.924.186.075	169.396.938.198	155.816.668.032	419.729.834
		RIEPILOGO DEI TITOLI									
		AVANZO ESERCIZIO PRECEDENTE									
		TITOLO II	230.050.000.000	450.000.000	0	230.500.000.000	230.000.000.000	500.000.000	230.500.000.000	0	0
		TITOLO III	1.875.000.000	44.932.473	188.000.000	2.128.932.473	921.282.717	1.687.505.441	2.608.788.158	479.855.685	0
		TITOLO IV	1.445.000.000	270.000.000	21.000.000	1.694.000.000	1.693.813.053	256.630.008	1.950.443.061	406.443.061	150.000.000
		TITOLO VII	14.000.000.000	0	0	14.000.000.000	160.472.752.123	8.924.186.075	169.396.938.198	155.816.668.032	419.729.834
		TOTALE GENERALE	247.370.000.000	1.161.932.473	209.000.000	248.322.932.473	393.087.847.893	11.368.321.524	404.456.169.417	156.702.966.778	569.729.834
		AVANZO DI AMMINISTRAZIONE DI CUI ALLA DELIBERAZIONE N.2876 DEL CONSIGLIO DIRETTIVO							23.450.939.281 427.907.108.698		

ENTRATE

N.	GESTIONE DEI RESIDUI ATTIVI						GESTIONE DI CASSA				TOTALE RESIDUI ATTIVI AL TERMINE DELL'ESERCIZIO
	RESIDUI ALL'INIZIO DELL'ESERCIZIO	RISCOSSI	RIMASTI DA RISCUOTERE	TOTALI	VARIAZIONI		PREVISIONI	RISCOSSIONI	DIFFERENZE RISPETTO ALLE PREVISIONI		
					IN +	IN -			IN +	IN -	
2	13	14	15	16 (14+15)	17 (16-13)	18 (13-16)	19	20	21 (20-19)	22 (19-20)	23 (9-15)
722010	255.212.407	222.916.765	32.295.642	255.212.407	0	0	4.500.000.000	9.411.073.735	4.911.073.735	0	357.757.504
722020	72.901.635	14.368.315	58.533.320	72.901.635	0	0	3.000.000.000	3.528.440.649	528.440.649	0	87.015.009
722030	7.139.729.587	4.943.190.758	2.196.538.829	7.139.729.587	0	0	5.500.000.000	30.921.400.303	25.421.400.303	- 0	10.753.851.353
722040	0	0	0	0	0	0	1.900.000.000	580.270.166	0	419.729.834	0
722050	27.570.000	10.050.000	17.520.000	27.570.000	0	0	0	20.050.000	20.050.000	0	30.470.000
722060	0	0	0	0	0	0	0	121.202.043.108	121.202.043.108	0	0
	7.495.413.629	5.190.525.838	2.304.887.791	7.495.413.629	0	0	14.000.000.000	165.663.277.961	152.083.007.795	419.729.834	11.229.073.866
	7.495.413.629	5.190.525.838	2.304.887.791	7.495.413.629	0	0	14.000.000.000	165.663.277.961	152.083.007.795	419.729.834	11.229.073.866
	7.424.848.000	5.735.625.000	1.689.223.000	7.424.848.000	0	0	237.141.248.000	235.735.625.000	0	1.405.623.000	2.189.223.000
	2.020.228.741	710.791.768	1.302.325.749	2.013.117.517	0	7.111.224	3.008.851.540	1.632.074.485	105.629.365	1.482.406.420	2.989.831.190
	170.044.840	2.782.720	167.262.120	170.044.840	0	0	1.694.000.000	1.696.595.773	357.595.773	350.000.000	423.892.128
	7.495.413.629	5.190.525.838	2.304.887.791	7.495.413.629	0	0	14.000.000.000	165.663.277.961	152.083.007.795	419.729.834	11.229.073.866
	17.110.535.210	11.639.725.326	5.463.698.660	17.103.423.986	0	7.111.224	255.844.099.540	404.727.573.219	152.541.732.933	3.657.759.254	16.832.020.184

COD	CAPITOLO		GESTIONE DELLA COMPETENZA								
	NUMERO	DENOMINAZIONE	PREVISIONI			SOMME IMPEGNATE				DIFFERENZE RISPETTO ALLE PREVISIONI	
			INIZIALI	VARIAZIONI		DEFINITIVE	PAGATE	RIMASTE DA PAGARE	TOTALI		
				IN AUMENTO	IN DIMINUZIONE						
1	2	3	4	5 (7-4)	6 (4-7)	7 (4+5-6)	8	9 (10-8)	10 (8+9)	11 (10-7)	12 (7-10)
		DISAVANZO di AMMINISTRAZIONE	0	0	0	0	0	0	0	0	0
I		TITOLO I SPESE CORRENTI Categoria 1^ SPESE PER GLI ORGANI DELL'ENTE									
	101010	Assegni e indennità alla Presidenza	160.000.000	0	0	160.000.000	108.511.700	0	108.511.700	0	51.488.300
	101020	Compensi, indennità e rimborsi ai componenti gli Organi Collegiali di amministrazione	90.000.000	0	0	90.000.000	43.569.650	10.000.000	53.569.650	0	36.430.350
	101030	Compensi, indennità e rimborsi ai componenti il Collegio dei Revisori dei Conti	15.000.000	0	0	15.000.000	14.583.900	0	14.583.900	0	416.100
		totale Categoria 1^	265.000.000	0	0	265.000.000	166.665.250	10.000.000	176.665.750	0	88.334.250
II		Categoria II^ ONERI PER IL PERSONALE IN ATTIVITA' DI SERVIZIO									
	102010	Stipendi ed altri assegni fissi al personale dipendente	32.100.000.000	3.810.000.000	1.350.000.000	34.560.000.000	30.983.819.000	3.576.181.000	34.560.000.000	0	0
	102020	Stipendi ed assegni fissi al personale a contratto	2.800.000.000	0	815.000.000	1.985.000.000	1.909.694.601	75.305.399	1.985.000.000	0	0
	102021	Spese personale partecipazione Progetto ESRF	0	0	0	0	0	0	0	0	0
	102030	Stipendi ed assegni fissi al personale straordinario (art. 6 legge 70/75)	100.000.000	150.000.000	100.000.000	150.000.000	129.373.288	0	129.373.288	0	20.626.712
	102040	Personale comandato	100.000.000	0	0	100.000.000	0	100.000.000	100.000.000	0	0
	102050	Compensi per lavoro straordinario	3.800.000.000	0	2.600.000.000	1.200.000.000	1.139.000.076	0	1.139.000.076	0	60.999.924
	102060	Indennità e rimborsi spese trasporto per missioni all'interno	5.595.900.000	475.691.104	814.070.753	5.257.570.351	3.307.793.515	1.021.312.251	4.329.105.766	0	928.464.585
	102061	c.s. - contabilità speciale L.N.F /Roma ...	0	2.000.000	0	2.000.000	1.999.000	0	1.999.000	0	1.000
	102065	c.s. - contabilità speciale L.N.F.	0	0	0	0	0	0	0	0	0
	102066	c.s. - contabilità speciale Pisa	0	1.000.000	0	1.000.000	0	1.000.000	1.000.000	0	0
	102068	c.s. - contabilità speciale L.N.F.	0	0	0	0	0	0	0	0	0
	102069	c.s. - contabilità speciale Roma	0	5.000.000	0	5.000.000	0	5.000.000	5.000.000	0	0
	102070	Indennità spese trasporto missioni estero .	20.247.600.000	3.248.836.345	931.267.905	22.565.168.440	14.643.879.983	5.676.144.665	20.320.024.648	0	2.245.143.792
	102071	c.s. - contabilità speciale L.N.F./Roma ...	0	9.000.000	0	9.000.000	5.673.649	3.320.000	8.993.649	0	6.501
	102073	c.s. - contabilità speciale L.N.F.	0	0	0	0	0	0	0	0	0
	102075	c.s. - contabilità speciale L.N.F.	0	0	0	0	0	0	0	0	0
	102076	c.s. - contabilità speciale L.N.F.	0	21.000.000	0	21.000.000	0	21.000.000	21.000.000	0	0

USCITE

R.	GESTIONE DEI RESIDUI PASSIVI						GESTIONE DI CASSA				TOTALE RESIDUI PASSIVI AL TERMINE DELL'ESERCIZIO
	RESIDUI ALL'INIZIO DELL'ESERCIZIO	PAGATI	RIMASTI DA PAGARE	TOTALI	VARIAZIONI		PREVISIONI	PAGAMENTI	DIFFERENZE RISPETTO ALLE PREVISIONI		
					IN +	IN -			IN +	IN -	
2	13	14	15 (16-14)	16 (14+15)	17 (16-13)	18 (13-16)	19	20	21 (20-19)	22 (19-20)	23 (9+15)
	0	0	0	0	0	0	0	0	0	0	0
101010	0	0	0	0	0	0	160.000.000	108.511.700	0	51.488.300	0
101020	23.459.800	23.459.400	0	23.459.400	0	400	110.000.000	67.029.050	0	42.970.950	10.000.000
101030	7.891.900	7.891.900	0	7.891.900	0	0	22.000.000	22.475.800	475.800	0	0
	31.351.700	31.351.300	0	31.351.300	0	400	292.000.000	198.016.550	475.800	94.459.250	10.000.000
102010	12.870.620	11.682.620	0	11.682.620	0	1.188.000	34.560.000.000	30.995.501.620	0	3.564.498.380	3.576.181.000
102020	0	0	0	0	0	0	1.985.000.000	1.909.694.601	0	75.305.399	75.305.399
102021	0	0	0	0	0	0	0	0	0	0	0
102030	0	0	0	0	0	0	150.000.000	129.373.288	0	20.626.712	0
102040	228.231.457	0	188.036.915	188.036.915	0	40.194.542	328.000.000	0	0	328.000.000	288.036.915
102050	0	0	0	0	0	0	1.200.000.000	1.139.000.026	0	60.999.974	0
102060	798.795.179	660.028.081	94.708.231	754.736.262	15.296.205	59.355.122	6.000.000.000	3.967.821.546	0	2.032.178.454	1.116.020.482
102061	3.160.602	3.012.133	148.469	3.160.602	3.745.472	3.745.472	5.160.602	5.011.133	0	149.469	148.469
102065	12.877.779	4.877.779	0	4.877.779	7.893.001	15.893.001	12.877.779	4.877.779	0	8.000.000	0
102066	0	0	0	0	0	0	1.000.000	0	0	1.000.000	1.000.000
102068	10.000.000	283.000	0	283.000	13.000	9.730.000	10.000.000	283.000	0	9.717.000	0
102069	0	0	0	0	0	0	5.000.000	0	0	5.000.000	5.000.000
102070	4.196.045.950	3.898.463.407	192.393.494	4.090.856.901	69.175.714	174.364.763	25.000.000.000	18.542.343.390	0	6.457.656.610	5.868.538.159
102071	31.356.250	29.919.893	1.984.725	31.904.618	13.214.887	12.666.519	40.356.250	35.593.397	0	4.762.858	5.304.725
102073	0	0	0	0	0	0	0	0	0	0	0
102075	28.696.713	1.572.277	7.124.436	8.696.713	10.389.134	30.389.134	28.696.713	1.572.277	0	77.124.436	7.124.436
102076	0	0	0	0	0	0	71.000.000	0	0	21.000.000	21.000.000

C O D	CAPITOLO		GESTIONE DELLA COMPETENZA								
	NUMERO	DENOMINAZIONE	PREVISIONI			SOMME IMPEGNATE				DIFFERENZE RISPETTO ALLE PREVISIONI	
			INIZIALI	VARIAZIONI IN AUMENTO	VARIAZIONI IN DIMINUZIONE	DEFINITIVE	PAGATE	RIMASTE DA PAGARE	TOTALI	IN +	IN -
1	2	3	4	5 (7-4)	6 (4-7)	7 (4+5-6)	8	9 (10-8)	10 (8+9)	11 (10-7)	12 (7-10)
	102077	c.s. - contab.ità speciale L.N.F.	0	0	0	0	0	0	0	0	0
	102078	c.s. - contabilità speciale L.N.F.	0	0	0	0	0	0	0	0	0
	102079	c.s. - contabilità speciale L.N.F.	0	55.000.000	0	55.000.000	0	55.000.000	55.000.000	0	0
	102080	Rimborso spese trasporto per trasferimenti	0	0	0	0	0	0	0	0	0
	102090	Oneri previdenziali ed assistenziali a carico dell'Ente	11.600.000.000	2.290.000.000	0	13.890.000.000	12.377.744.627	1.512.255.373	13.890.000.000	0	0
	102100	Assicurazione infortuni sul lavoro (INAIL)	420 000.000	0	0	420.000.000	351.645 280	68.354.720	420.000.000	0	0
	102110	Mense	2.098.000.000	0	72.600.000	2.025.400.000	1.758.072.700	199.273.335	1.957.795.535	0	73.104 465
	102120	Asili nido	130.000.000	0	0	130.000.000	83.956.038	46.043.962	130.000.000	0	0
	102130	Trasporto personale	25.000.000	0	6.000.000	19.000.000	17.625.660	1.090.320	18.715 980	0	284 020
	102140	Corsi per il personale e partecipazione alle spese per corsi indetti da Enti, Istituzioni ed amministrazioni varie	343.000.000	102.074.200	0	465.074.200	276.436.538	132.561.220	348.997.758	0	96.076.442
	102160	Compensi incentivanti la produttività (articolo 14 - D.P.R 346/831	0	2.300.000.000	0	2.300.000.000	1.149.149.025	1.150.797.768	2.299.946 793	0	53.207
		totale Categoria II^	79.359.500.000	12.469.601.649	6.688.938.658	85.140.162.991	68 075.862.280	13.639.590.013	81.715.452.293	0	3 424 710 698
III		Categoria III^ ONERI PER IL PERSONALE IN QUIESCENZA									
IV		Categoria IV^ SPESE ACQUISTO BENI DI CONSUMO E SERVIZI									
	104010	Acquisto riviste, giornali ed altre pubblicazioni	95.000.000	19.293.317	6.677.000	107.616.317	63.607.192	24.767.979	88.375.171	0	19 241.146
	104020	Spese per l'acquisto di materiale di consumo per il noleggio di materiale tecnico e servizi	26.437.400.000	6.609.470.675	477.363.003	32.569.507.672	15.856.242.563	14.880.473.321	30.736.715.884	0	2.332.791.788
	104021	c.s. - contabilità speciale L.N.F./Roma .	0	0	0	0	0	0	0	0	0
	104022	c.s. - contabilità speciale L.N.L.	0	0	0	0	0	0	0	0	0
	104023	c.s. - contabilità speciale L.N.L.	0	150.000.000	0	150.000.000	3.500.000	146.500.000	150.000.000	0	0
	104024	c.s. - contabilità speciale L.N.L.	0	0	0	0	0	0	0	0	0
	104025	c.s. - contabilità speciale L.N.F.	0	0	0	0	0	0	0	0	0
	104026	c.s. - contabilità speciale L.N.F.	0	128.000.000	0	128.000.000	12.652.217	115.347.783	128.000.000	0	0
	104028	c.s. - contabilità speciale L.N.F.	0	0	0	0	0	0	0	0	0
	104029	c.s. - contabilità speciale L.N.F.	0	90.000.000	0	90.000.000	0	90.000.000	90.000.000	0	0
	104030	Spese per seminari	539.300.000	17.752.004	113.905.000	443.147.004	321.587.986	37.082.334	358.670.270	0	84.476.734

USCITE

N.	GESTIONE DEI RESIDUI PASSIVI						GESTIONE DI CASSA				TOTALE RESIDUI PASSIVI AL TERMINE DELL'ESERCIZIO
	RESIDUI ALL'INIZIO DELL'ESERCIZIO	PAGATI	RIMASTI DA PAGARE	TOTALE	VARIAZIONI (+)	VARIAZIONI (-)	PREVISIONI	PAGAMENTI	DIFFERENZE RISPETTO ALLE PREVISIONI (+)	DIFFERENZE RISPETTO ALLE PREVISIONI (-)	
2	13	14	15 (13-14)	16 (14+15)	17 (16-13)	18 (13-15)	19	20	21 (19-20)	22 (19-20)	23 (15+17)
102077	3.236.858	1.332.124	1.734	1.336.858	2.901.034	2.901.034	3.236.858	1.332.124	0	1.734	1.734
102078	10.000.000	19.573.407	137.593	19.711.000	22.026.442	12.314.442	10.000.000	19.573.407	9.573.407	0	137.593
102079	0	0	0	0	0	0	50.000.000	0	0	50.000.000	50.000.000
102080	0	0	0	0	0	0	0		0	0	0
102090	1.456.385.494	1.456.777.107	0	1.456.777.107	0	391.613	13.500.000.000	13.504.547.734	0	1.195.478.266	1.312.755.373
102100	68.347.000	68.347.000	0	68.347.000	0	0	420.000.000	419.992.300	0	10.007.700	68.354.700
102110	241.472.000	240.444.082	208.000	240.652.082	23.781.455	1.576.673	3.246.700.000	3.[illegible]	0	[illegible]	25.437.335
102120	40.[illegible]	[illegible]	0	40.[illegible]	0	0	150.000.000	124.[illegible]	0	[illegible]	46.[illegible]
102130	6.[illegible]	[illegible]	[illegible]	[illegible]	0	0	[illegible]	[illegible]	[illegible]	0	[illegible]
102140	39.694.650	38.491.150	0	38.491.150	0	3.168.500	420.378.300	252.977.688	0	167.400.512	152.561.223
102160	1.438.795.043	1.438.795.043	0	1.438.795.043	0	0	3.[illegible]	2.587.348.168	0	1.150.852.975	1.150.97.768
	8.677.661.651	7.913.400.[illegible]	491.926,74	8.368.347.458	168.876.346	397.530.539	91.719.45.445	75.989.497.917	9.401.[illegible]	15.739.769.627	16.174.516.754
104010	23.163.985	18.052.401	4.052.958	22.105.359	686.109	1.744.735	135.000.000	81.659.593	0	43.340.407	28.820.937
104020	26.800.334.293	19.454.620.457	6.620.983.794	26.075.604.251	457.193.440	1.181.923.482	44.000.000.000	35.310.463.020	0	8.689.136.980	21.001.457.115
104021	349.769.193	261.797.293	87.971.900	349.769.193	151.019.556	151.019.556	349.769.193	261.797.293	0	87.971.900	87.971.900
104022	15.000.000	8.802.918	6.197.082	15.000.000	8.802.918	8.802.918	15.000.000	8.802.918	0	6.197.082	6.197.082
104023	0	0	0	0	0	0	150.000.000	3.500.000	0	146.500.000	146.500.000
104024	3.882.584	3.882.584	0	3.882.584	0	0	3.882.584	3.882.584	0	0	0
104025	7.493.906	33.979.672	1.514.234	35.493.906	64.900.021	36.900.021	7.493.906	33.979.672	26.485.766	0	1.514.234
104026	0	0	0	0	0	0	128.000.000	12.652.217	0	115.347.783	115.347.783
104028	40.000.000	40.000.000	0	40.000.000	0	0	40.000.000	40.000.000	0	0	0
104029	0	0	0	0	0	0	90.000.000	0	0	90.000.000	90.000.000
104030	25.827.721	25.856.608	0	25.856.608	789.550	760.663	450.000.000	347.444.544	0	102.555.456	37.082.334

CAP.	CAPITOLO		GESTIONE DELLA COMPETENZA								
	NUMERO	DENOMINAZIONE	PREVISIONI			SOMME IMPEGNATE				DIFFERENZE RISPETTO ALLE PREVISIONI	
			INIZIALI	VARIAZIONI IN AUMENTO	VARIAZIONI IN DIMINUZIONE	DEFINITIVE	PAGATE	RIMASTE DA PAGARE	TOTALI	IN +	IN -
1	2	3	4	5 (7-4)	6 (4-7)	7 (4+5-6)	8	9 (10-8)	10 (8+9)	11 (10-7)	12 (7-10)
	104040	Spese di rappresentanza	122.000.000	8.553.540	2.700.000	127.853.540	55.480.655	9.044.105	64.524.760	0	63.328.780
	104050	Spese funzionamento commissioni, comitati	0	1.000.000	0	1.000.000	0	0	0	0	1.000.000
	104060	Spese accertamenti sanitari	267.000.000	6.120.000	39.300.000	233.820.000	174.386.974	68.439.691	199.826.665	0	40.993.335
	104070	Premi di assicurazioni varie	557.500.000	0	105.963.200	451.536.800	301.644.139	190.901	301.835.040	0	149.701 760
	104080	Acquisto vestiario e divise	88.000 000	0	31.423.500	56.576.500	22.025.161	17.566.344	39.591.505	0	16.984.995
	104090	Fitto locali	472.000.000	171.250.000	156.500.000	486.750.000	149.349.557	93.914.561	263.264.120	0	223.485.880
	104100	Manutenzione, riparazione ed adattamento di locali e relativi impianti	2.372.000.000	872.106.475	0	3.244.106.475	1.505.264.017	1.338.517.161	2.843.781.178	0	400 325 297
	104110	Spese postali, telegrafiche e telefoniche	2.130.000.000	163.548.457	0	2.293.548.457	1.765.501.866	364.545.955	2.130.047.821	0	163 500.636
	104120	Spese per studi, indagini e rilevazioni ..	0	0	0	0	0	0	0	0	0
	104130	Spese organizzazione e partecipazione a convegni congressi, mostre ed altre manifestazioni	350.000.000	570.801.118	0	920.801.118	672.741.514	124.638.423	797.379.937	0	123.421 181
	104140	Spese per concorsi	185.000.000	175.655.000	0	310.655.000	307.887.312	6.640.000	309.527.312	0	1 127 688
	104150	Manutenzione, noleggio ed esercizio di mezzi di trasporto	252.000.000	0	39.589.000	212.411.000	169.183.374	19.496.835	181.680.159	0	30.730.841
	104160	Canoni d'acqua	262.500.000	10.000.000	39.000.000	233.500.000	106.713.436	175.214.672	231.928.108	0	1.571 892
	104170	Spese energia elettrica per illuminazione	1.665.000.000	0	307.500.000	1.357.500.000	1.065.509.948	117.852.435	1.183.362.783	0	174.137.217
	104180	Combustibili ed energia elettrica per riscaldamento e spese per la conduzione degli impianti tecnici	1.228.000.000	0	549.672.756	678.327.244	458.086.511	169.327.951	627.414.467	0	50.917.782
	104190	Oneri e compensi per speciali incarichi ..	260.000.000	25.816.000	61.000.000	224.816.000	173.879.148	41.046.393	215.875.541	0	8.940.459
	104200	Trasporti e facchinaggi	1.176.000.000	75.598.500	246.792.400	1.004.806 100	654.503.634	175.826 067	830.329.701	0	174.476.399
	104210	Spese per pubblicazioni scientifiche	295.000.000	4.885.523	120.092.209	179.793.314	57.624.441	71.631.587	129.256.029	0	50.537.286
	104220	Spese per il calcolo	1.930.000.000	310.168.896	335.586.851	1.904.582.045	157.356.846	1.348.829.533	1.506.186.379	0	398.395 666
	104221	c.s. - contabilità speciale Roma	0	4.000.000	0	4.000.000	0	4.000.000	4.000.000	0	0
	104230	Affitto e manutenzione apparecchiature per il calcolo	1.501.000.000	0	216.385.067	1.284.614.933	872.856.062	302.037.886	1.174 888.948	0	109.725 985
	104240	Manutenzione apparecchiature DIGITAL E.C.	2.346.000.000	0	326 496.906	2.019.503.094	1.999.317.682	0	1.999.317.682	0	20 185.412
	104250	Linee telefoniche trasmissione dati	1.366.000.000	272.123.588	268.000.000	1.370.123.588	1.105.139.428	196.035.541	1.301.174.969	0	68.948.619
	104260	Fondo manutenzione C.A.D.	0	58.096.906	0	58.096.906	0	58.096.906	58.096.906	0	0
	104270	Spese pubblicazione "Notiziario I.N.F.N."	50.000.000	0	0	50.000.000	11.700.000	38.400.000	50.000.000	0	0
		totale Categoria IV°	45 946.700.000	9.694.239.999	3,443.946.897	52.196.993.107	28 001.191.563	19 486.859.746	47.488.051.329	0	4.708.941.778

USCITE

N.	GESTIONE DEI RESIDUI PASSIVI						GESTIONE DI CASSA				TOTALE RESIDUI PASSIVI AL TERMINE DELL'ESERCIZIO
	RESIDUI ALL'INIZIO DELL'ESERCIZIO	PAGATI	RIMASTI DA PAGARE	TOTALI	VARIAZIONI		PREVISIONI	PAGAMENTI	DIFFERENZE RISPETTO ALLE PREVISIONI		
					IN +	IN -			IN +	IN -	
2	13	14	15 (16-14)	16 (14+15)	17 (16-13)	18 (13-16)	19	20	21 (20-19)	22 (19-20)	23 (9+15)
104040	+ 907.798	4.083.783	1.041.615	5.125.398	217.600	0	130.000.000	59.564.438	0	70.435.562	10.085.220
104050	6 000.000	6.000 000	0	6.000.000	0	0	7.000.000	6.000.000	0	1.000 000	0
104060	98 538.891	66.630 529	23.413.189	90.043.717	2.658.190	11.153.364	300.000.000	191.017.502	0	108.982.498	91.857.880
104070	125.875 657	0	8.822.419	8.822.419	0	117.053.238	550.000.000	301.644.139	0	248.355.861	9.013.320
104080	13.564 755	12.281.321	0	12.291 321	149.798	1.433.232	69.000.000	34.306.482	0	34.693.518	17.566.344
104090	98.133.894	2.590.258	95.543.636	98.133.894	0	0	560.000.000	171.939.815	0	388.060.185	189.458.199
104100	2.279.744.872	1.919.995.049	281.676.607	2.201.671.656	33.245.877	111.319.093	4.400.000.000	3.475.259.066	0	974.740.934	1.620.193.768
104110	344 742.916	234.034.969	105.331.911	339.366.880	10.003.228	15.379.264	2.295.000.000	1.999.536.835	0	795.463.165	469.877.866
104120	0	0	0	0	0	0	0	0	0	0	0
104130	33 163 770	12.504.796	20.500.000	33.004.796	422.816	581.790	950.000.000	685.246.310	0	264.753.690	145.138 423
104140	53.912.500	0	53.912.500	53.912.500	0	0	350.000.000	302.887.312	0	47.112.688	60.552.500
104150	15.474.737	8.592 690	6.415.370	15.008.060	176.841	641.518	277.000.000	170.776.014	0	56.273.986	25.912.205
104160	145.750.292	110.924.152	54.450.542	165.374.694	22.124.402	2.500.000	330.000.000	217.637.588	0	112.362.412	179.665.214
104170	422 255.359	272.033.735	147.358.995	419.392.730	0	2.862.629	1.600.000.000	1.337.543.683	0	262.456.317	265.211.830
104180	325 387.303	238.184.398	33.107.656	271.292.054	2.865.826	56.961.075	1.000.000.000	696.770.909	0	303.729.091	202.435.607
104190	203.051 631	182.009.841	21.041.790	203.051.631	0	0	425.000.000	355.838.989	0	69.161.011	63.088.183
104200	78 916.827	75.119.364	6.699.574	81.818.938	5.768.401	2.366.290	1.040.000.000	729.622.998	0	310.377.002	182.525.641
104210	67 069 978	46.841.378	9.117.136	55.958.514	2.849.571	13.961.035	246.000.000	104.465.819	0	141.534.181	80.748.723
104220	819.384.540	444.537.033	308.222.084	752.759.117	1.299.806	67.925.229	2.400.000.000	601.893.879	0	1.798.106.121	1.657.051.617
104221	0	0	0	0	0	0	4.000.000	0	0	4.000 000	4.000.000
104230	150.914.056	138.784.277	5.194 403	143.978.680	5.053.152	11.988.508	1.400.000.000	1.011.640.339	0	388.359.661	307.727.289
104240	20.672.979	537.166	20.077.979	20.615.145	0	57.834	2.255.000.000	1.999.854.848	0	255.145.157	20.077.979
104250	58.069.172	21.248.266	33.975.792	55.224.058	39.886	2.885.000	1.428.000.000	1.126.387.694	0	301.612.306	730.011.333
104260	0	0	0	0	0	0	58.096.906	0	0	58.096.906	58.096.906
104270	32 438 000	30.918.054	1.519.946	32.438.000	0	0	80.000.000	42.118.054	0	37.881.946	40.319.946
	32 663.441.589	23.674.842.991	7.958.143.112	31.632.986.103	769.764.988	1.800.720.474	67.463.742.589	51.676.014.554	26.485.766	15.813.693.801	27.445.002.878

C.O.F.	CAPITOLO NUMERO	CAPITOLO DENOMINAZIONE	GESTIONE DELLA COMPETENZA							
			PREVISIONI			SOMME IMPEGNATE				DIFFERENZE RISPETTO ALLE PREVISIONI
			INIZIALI	VARIAZIONI IN AUMENTO	VARIAZIONI IN DIMINUZIONE	DEFINITIVE	PAGATE	RIMASTE DA PAGARE	TOTALI	In + / In -
1	2	3	4	5 (7-4)	6 (4-7)	7 (4+5-6)	8	9 (10-8)	10 (8+9)	11 (10-7) / 12 (7-10)
V		Categoria V° SPESE PER PRESTAZIONI ISTITUZIONALI								
V		Categoria VI° TRASFERIMENTI PASSIVI								
	106010	Contributi, concorsi spese fondo perduto .	1.150.000.000	0	50.000.000	1.100.000.000	50.000.000	1.050.000.000	1.100.000.000	0 / 0
	106020	Interventi assistenziali a favore del personale in servizio, di quello cessato dal servizio e delle loro famiglie	45.000.000	0	0	45.000.000	45.000.000	0	45.000.000	0 / 0
	106030	Equo indennizzo al personale per la perdita dell'integrità fisica subita per infermità contratta causa servizio (polizza integrativa infortuni)	900.000.000	0	0	900.000.000	737.115.207	110.000.000	847.115.207	0 / 52.884.793
	106040	Borse di studio ed addestramento	2.070.000.000	0	750.000.000	1.320.000.000	1.558.467.664	161.214.764	1.719.682.428	0 / 100.317.572
	106050	Spese per progettazione impianti sicurezza Laboratori Nazionali del Gran Sasso	0	0	0	0	0	0	0	0 / 0
	106060	Borse di studio figli dipendenti	95.000.000	0	3.000.000	92.000.000	74.450.000	0	74.450.000	0 / 17.550.000
	106090	Contributi al CRAL	45.000.000	3.000.000	0	48.000.000	47.600.000	0	47.600.000	0 / 400.000
	106100	Contributo all'Università di Milano edilizia C.S.	0	0	0	0	0	0	0	0 / 0
	106110	Contributo all'Università di Catania edilizia Laboratorio Nazionale del Sud	0	0	0	0	0	0	0	0 / 0
	106120	Contributo Università esecuzione lavori ..	377.000.000	0	30.000.000	347.000.000	223.826.669	122.958.367	346.785.036	0 / 214.964
	106200	Contributo partecipazione Progetto ESRF ...	450.000.000	410.000.000	0	860.000.000	451.105.393	398.894.607	860.000.000	0 / 0
		totale Categoria VI°	5.132.000.000	413.000.000	333.000.000	5.212.000.000	3.147.564.933	1.843.067.738	5.040.632.671	0 / 171.367.329
VII		Categoria VII° ONERI FINANZIARI								
	107010	Interessi passivi	0	0	0	0	0	0	0	0 / 0
	107020	Spese commissioni bancarie	60.000.000	0	0	60.000.000	58.658.610	0	58.658.610	0 / 1.341.390
		totale Categoria VII°	60.000.000	0	0	60.000.000	58.658.610	0	58.658.610	0 / 1.341.390
VIII		Categoria VIII° ONERI TRIBUTARI								
	108010	Imposte, tasse e tributi vari	268.000.000	81.100.000	0	349.100.000	333.683.035	116.751.070	450.434.105	101.334.105 / 0
		totale Categoria VIII°	268.000.000	81.100.000	0	349.100.000	333.683.035	116.751.070	450.434.105	101.334.105 / 0

USCITE

N.	GESTIONE DEI RESIDUI PASSIVI						GESTIONE DI CASSA				TOTALE RESIDUI PASSIVI AL TERMINE DELL'ESERCIZIO
	RESIDUI ALL'INIZIO DELL'ESERCIZIO	PAGATI	RIMASTI DA PAGARE	TOTALI	VARIAZIONI		PREVISIONI	PAGAMENTI	DIFFERENZE RISPETTO ALLE PREVISIONI		
					IN +	IN -			IN +	IN -	
2	13	14	15 (16-14)	16 (14+15)	17 (16-13)	18 (13-16)	19	20	21 (20-19)	22 (19-20)	23 (9+15)
106010	1.422.700.500	36.700.500	1.386.000.000	1.422.700.500	0	0	2.500.000.000	86.700.500	0	2.413.299.500	2.436.000.000
106020	0	0	0	0	0	0	45.000.000	45.000.000	0	0	0
106030	539.211.279	0	329.000.000	329.000.000	0	210.211.279	1.400.000.000	737.115.207	0	662.884.793	439.000.000
106040	218.678.784	184.152.096	33.531.906	217.684.002	422.205	1.416.987	2.020.000.000	1.742.619.760	0	277.380.240	154.746.470
106050	240.720.000	105.315.000	135.405.000	240.720.000	0	0	240.720.000	105.315.000	0	135.405.000	135.405.000
106080	0	0	0	0	0	0	92.000.000	74.450.000	0	17.550.000	0
106090	0	0	0	0	0	0	48.000.000	47.600.000	0	400.000	0
106100	460.000.000	460.000.000	0	460.000.000	0	0	460.000.000	460.000.000	0	0	0
106110	3.700.000.000	3.700.000.000	0	3.700.000.000	0	0	3.700.000.000	3.700.000.000	0	0	0
106120	0	0	0	0	0	0	347.000.000	223.826.669	0	123.173.331	122.958.367
106200	369.510.780	369.510.780	0	369.510.780	0	0	1.229.000.000	830.616.173	0	398.383.827	398.894.607
	6.950.821.343	4.855.678.376	1.883.936.906	6.739.615.282	422.205	211.628.266	12.081.720.000	8.053.243.309	0	4.028.476.691	3.727.304.644
107010	0	0	0	0	0	0	0	0	0	0	0
107020	0	0	0	0	0	0	60.000.000	58.658.610	0	1.341.390	0
	0	0	0	0	0	0	60.000.000	58.658.610	0	1.341.390	0
108010	109.574.122	109.070.167	0	109.070.167	0	503.955	458.000.000	442.753.202	0	15.746.798	116.751.070
	109.574.122	109.070.167	0	109.070.167	0	503.955	458.000.000	442.753.202	0	15.746.798	116.751.070

COD.	CAPITOLO NUMERO	CAPITOLO DENOMINAZIONE	GESTIONE DELLA COMPETENZA – PREVISIONI INIZIALI	PREVISIONI VARIAZIONI IN AUMENTO	PREVISIONI VARIAZIONI IN DIMINUZIONE	SOMME IMPEGNATE DEFINITIVE	SOMME IMPEGNATE PAGATE	SOMME IMPEGNATE RIMASTE DA PAGARE	SOMME IMPEGNATE TOTALI	DIFFERENZE RISPETTO ALLE PREVISIONI IN +	DIFFERENZE RISPETTO ALLE PREVISIONI IN –
1	2	3	4	5 (7-4)	6 (4-7)	7 (4+5-6)	8	9 (10-8)	10 (8+9)	11 (10-7)	12 (7-10)
IX		Categoria IX° POSTE CORRETTIVE E COMPENSATIVE DI ENTRATE CORRENTI									
	109010	Restituzione e rimborsi diversi	0	0	0	0	0	0	0	0	0
		totale Categoria IX°	0	0	0	0	0	0	0	0	0
X		Categoria X° SPESE NON CLASSIFICABILI IN ALTRE VOCI									
	110010	Spese per litigi, arbitraggi, risarcimenti e accessori	50.000.000	0	0	50.000.000	3.474.300	71.000	3.495.300	0	46 504 700
	110020	Fondi di riserva	2.935.000.000	0	2.935.000.000	0	0	0	0	0	0
		totale Categoria X°	2 985.000.000	0	2.935.000.000	50.000.000	3.474.300	71.000	3.495.300	0	46 504.700
		TOTALE TITOLO I	134.016.200.000	22.657.941.648	13.400.985.550	143.273.756.098	99.837.049.971	35.096.339.587	134.933.389.558	101.334.105	8.441 200.645
		TITOLO II SPESE IN CONTO CAPITALE									
XI		Categoria XI° ACQUISIZIONE BENI DI USO DUREVOLE E OPERE IMMOBILIARI									
	211010	Acquisto immobili	0	0	0	0	0	0	0	0	0
	211020	Spese per costruzioni	3.320.000 000	3.081.600.000	0	6.401.600.000	544.729.269	5.560.879.537	6.105.608.806	0	295.991.194
	211030	Acquisto terreni	600.000.000	0	0	600.000.000	0	0	0	0	600.000.000
		totale Categoria XI°	3.920 000.000	3.081.600.000	0	7.001.600.000	544.729.269	5.560.879.537	6.105.608.806	0	895 991.194
XII		Categoria XII° ACQUISIZIONE IMMOBILIZZAZIONI TECNICHE									
	212010	Acquisti impianti, attrezzature, macchinari	36.026.100.000	16.598.797.237	0	52.624.897.737	13.751.279.844	31.591.071.009	45.347.350.853	0	7.282.546 194
	212011	c.s. - contabilità speciale Roma	0	4.000.000	0	4.000.000	1.483.684	2.357.690	3.841.374	0	158 676
	212015	c.s. - contabilità speciale L.N.F.	0	0	0	0	0	0	0	0	0
	212020	Acquisti di automezzi	140.000 000	215.384.550	0	355.384.550	181.028.131	89.735.858	270.763.989	0	84.620.561
	212030	Acquisto libri e materiale bibliografico .	480.000.000	65.753.438	35.557.000	510.196.438	241.968.903	205.244.978	447.213.881	0	63.982.557
	212040	Acquisto mobili e macchine ufficio	867.000.000	699.278.838	0	1.566.278.838	687.133.395	650.692.112	1.337.825.507	0	228.453 331
	212050	Acquisto metalli preziosi	9.000.000	5.300.000	0	14.300.000	4.269.730	9.761.540	14.031.270	0	268.730

USCITE

N.	GESTIONE DEI RESIDUI PASSIVI						GESTIONE DI CASSA				TOTALE RESIDUI PASSIVI AL TERMINE DELL'ESERCIZIO
	RESIDUI ALL'INIZIO DELL'ESERCIZIO	PAGATI	RIMASTI DA PAGARE	TOTALI	VARIAZIONI		PREVISIONI	PAGAMENTI	DIFFERENZE RISPETTO ALLE PREVISIONI		
					IN +	IN -			IN +	IN -	
2	13	14	15 (16-14)	16 (14+15)	17 (16-13)	18 (13-16)	19	20	21 (20-19)	22 (19-20)	23 (9+15)
109010	0	0	0	0	0	0	0	0	0	0	0
	0	0	0	0	0	0	0	0	0	0	0
110010	39.960.125	10.800.000	0	10.800.000	0	29.160.125	89.000.000	14.224.300	0	74.775.700	71.000
110020	0	0	0	0	0	0	0	0	0	0	0
	39.960.125	10.800.000	0	10.800.000	0	29.160.125	89.000.000	14.224.300	0	74.775.700	71.000
	48.422.810.530	36.595.363.551	10.327.006.759	46.922.370.310	938.603.539	2.439.043.759	72.163.414.034	136.432.413.522	36.762.745	35.767.763.257	45.473.346.346
211010	13.253.650	0	13.253.650	13.253.650	0	0	13.253.650	0	0	13.753.650	13.253.650
211020	3.099.663.518	1.858.942.409	1.289.357.777	3.148.300.186	58.007.997	9.371.329	7.000.000.000	2.403.671.678	0	4.596.328.322	6.850.237.314
211030	230.974.490	0	230.974.490	230.974.490	0	0	830.974.490	0	0	830.974.490	230.474.490
	3.343.891.658	1.858.942.409	1.533.585.917	3.392.528.326	58.007.997	9.371.329	7.844.228.140	2.403.671.678	0	5.440.556.462	7.094.465.454
212010	40 697.369.635	29.178.329.004	10.871 479.622	40.049.808.626	303.973.009	1.151.534.018	60.000.000.000	42.929.608.848	0	17.070.391.152	42.462.550.631
212011	0	0	0	0	0	0	4.000.000	1.483.684	0	2.516.316	2.357.640
212015	29.874.562	27.012.561	2.862.001	29.874.562	27.012.561	27.012.561	29.874.562	27.012.561	0	2.862.001	2.862.001
212020	50.254.548	51.257.312	0	51.257.312	1.002.764	0	404.000.000	232.285.443	0	171.714.557	89.735.858
212030	161.434.754	138.495.707	17.043.093	155.538.800	1.680.825	7.636.779	685.000.000	382.464.610	0	287.535.390	222.288.071
212040	851.515.163	804.411.710	20.057.065	824.468.775	2.418.108	29.464.496	1.950.000.000	1.491.545.105	0	458.454.895	670.749.177
212050	0	0	0	0	0	0	14.300.000	4.269.730	0	10.030.270	9.761.540

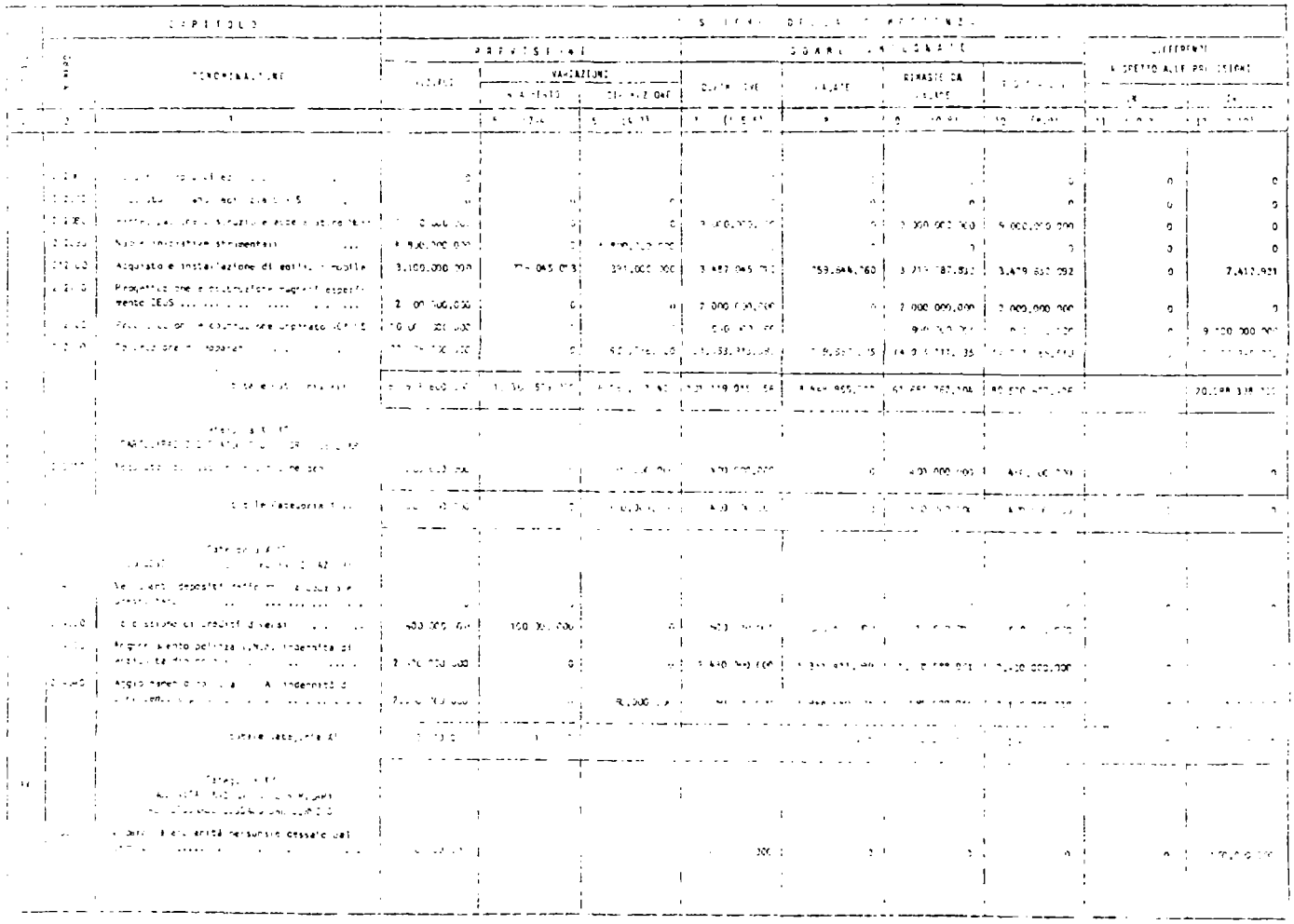

USCITE

n.	GESTIONE DEI RESIDUI PASSIVI						GESTIONE DI CASSA				TOTALE RESIDUI PASSIVI AL TERMINE DELL'ESERCIZIO
	RESIDUI ALL'INIZIO DELL'ESERCIZIO	PAGATI	RIMASTI DA PAGARE	TOTALI	VARIAZIONI		PREVISIONI	PAGAMENTI	DIFFERENZE RISPETTO ALLE PREVISIONI		
					IN +	IN -			IN +	IN -	
2	13	14	15 (16-14)	16 (14+15)	17 (16-13)	18 (13-16)	19	20	21 (20-19)	22 (19-20)	23 (9+15)
212060	900.000.000	275.552.000	624.448.000	900.000.000	0	0	900.000.000	275.552.000	0	624.448.000	624.448.000
212070	800 000.000	71.085.440	728.914.560	800.000.000	0	0	800.000.000	71.085.440	0	728.914.560	728.914.560
212080	21.363.356.928	8.310.510.106	13.052.846 822	21.363.356.928	0	0	25.000.000.000	8.310.510.106	0	16.689.489.894	22.052.346 822
212090	0	0	0	0	0	0	0	0	0	0	0
212100	319.455.634	320.741.015	1.628.400	372.369.415	3.160.001	246.220	3.500 000.000	580.585.275	0	2.919.414.725	3.221.416.232
212110	1.420.156.729	245.320.260	1.174.836.469	1.420.156.729	0	0	8.200.000.000	245.320.760	0	7.954.679.740	3.174.836.469
212120	0	0	0	0	0	0	9.500.000.000	0	0	9.500.000.000	900 000.000
212200	0	0	0	0	0	0	15 400.000.000	3.719.857.375	0	11.680.142.625	14.013.111.135
	66.793.477.953	39.422.715.115	26.494.116.032	65.916.831.747	339.247.268	1.215.894.074	121.367.174.567	58.271.580.437	0	63.095.594.125	88.175.478.136
213010	2.550.000.000	1.500.000.000	1.050.000.000	2.550.000.000	0	0	2.500.000.000	1.500.000.000	0	1.000.000.000	1.450.000.000
	2.550.000.000	1.500.000.000	1.050.000.000	2.550.000.000	0	0	2.500.000.000	1.500.000.000	0	1.000.000 000	1.450.000.000
214010	0	0	0	0	0	0	0	0	0	0	0
214020	30.300.000	30.300.000	0	30.300.000	0	0	430.300.000	415.800.000	0	14.500.000	114.500.000
214030	111.025.060	0	111.025.060	111.025.060	0	0	2.541.025.060	1.351.411.039	0	1.189.614.021	1 189.614.021
214040	0	0	0	0	0	0	2.150.000.000	1.964.680.474	0	185.319.576	181.400.914
	141.325.060	30 300.000	111.025.060	141.325.060	0	0	5.121.325.060	3.731.891.463	0	1.389.433.597	1.485.514.935
215010	0	0	0	0	0	0	150.000.000	0	0	150.000 000	0

COD	CAPITOLO NUMERO	CAPITOLO DENOMINAZIONE	GESTIONE DELLA COMPETENZA PREVISIONI INIZIALI	PREVISIONI VARIAZIONI IN AUMENTO	PREVISIONI VARIAZIONI IN DIMINUZIONE	SOMME IMPEGNATE DEFINITIVE	SOMME IMPEGNATE PAGATE	SOMME IMPEGNATE RIMASTE DA PAGARE	SOMME IMPEGNATE TOTALI	DIFFERENZE RISPETTO ALLE PREVISIONI IN +	DIFFERENZE RISPETTO ALLE PREVISIONI IN -
1	2	3	4	5 (7-4)	6 (4-7)	7 (4+5-6)	8	9 (10-8)	10 (8+9)	11 (10-7)	12 (7-10)
	215020	Indennità previdenza personale cessato dal servizio	750.000.000	0	0	750.000.000	1.084.099.000	10.260.000	1.094.359.000	344.359.000	0
		totale Categoria XV°	900.000.000	0	0	900.000.000	1.084.099.000	10.260.000	1.094.359.000	344.359.000	150.000.000
		TOTALE TITOLO II	99.353.800.000	21.548.159.076	6.401.343.420	114.500.615.656	24.179.285.054	69.027.391.516	93.206.676.570	344.359.000	21.638.298.086
		TITOLO III ESTINZIONI DI MUTUI ED ANTICIPAZIONI									
XVI		Categoria XVI° RIMBORSO DI MUTUI									
		Categoria XVII° RIMBORSI DI ANTICIPAZIONI PASSIVE									
XVIII		Categoria XVIII° RIMBORSI DI OBBLIGAZIONI									
		Categoria XIX° RESTITUZIONE ALLE GESTIONI AUTONOME DI ANTICIPAZIONI									
XIX		Categoria XX° *ESTINZIONE DEBITI DIVERSI*									
		TOTALE TITOLO III	0	0	0	0	0	0	0	0	0
		TITOLO IV PARTITE DI GIRO									
XXI		*Categoria XXI°* SPESE AVENTI NATURA DI PARTITE DI GIRO									
	421010	Ritenute erariali	4.500.000.000	0	0	4.500.000.000	9.448.189.220	65.449.612	9.513.598.832	5.013.598.832	0
	421020	Ritenute previdenziali ed assistenziali ..	3.000.000.000	0	0	3.000.000.000	3.532.854.445	9.699.578	3.542.554.023	542.554.023	0
	421030	Partite in corso sospesi	5.500.000.000	0	0	5.500.000.000	33.695.717.460	639.810.209	34.335.522.069	29.035.522.069	0
	421040	Trattenute per conto di terzi	1.000.000.000	0	0	1.000.000.000	502.774.813	77.495.353	580.270.166	0	419.729.834
	421050	Depositi e cauzioni provvisorie	0	0	0	0	22.950.000	0	22.950.000	22.950.000	0

USCITE

N.	GESTIONE DEI RESIDUI PASSIVI						GESTIONE DI CASSA				TOTALE RESIDUI PASSIVI AL TERMINE DELL'ESERCIZIO
	RESIDUI ALL'INIZIO DELL'ESERCIZIO	PAGATI	RIMASTI DA PAGARE	TOTALI	VARIAZIONI		PREVISIONI	PAGAMENTI	DIFFERENZE RISPETTO ALLE PREVISIONI		
					IN +	IN -			IN +	IN -	
1	13	14	15 (16-14)	16 (14+15)	17 (16-13)	18 (13-15)	19	20	21 (20-19)	22 (19-20)	23 (9+15)
215020	1.538.480	530	1.537.950	1.538.480	0	0	750.000.000	1.084.099.530	334.099.530	0	11.797.950
	1.538.480	530	1.537.950	1.538.480	0	0	900.000.000	1.084.099.530	334.099.530	150.000.000	11.797.950
	72.830.233.151	42.811.958.054	29.190.264.959	72.002.223.013	397.255.265	1.225.265.403	137.737.727.762	66.991.243.108	334.099.530	71.075.584.184	98.217.656.475
	0	0	0	0	0	0	0	0	0	0	0
421010	143.096.914	142.532.774	564.140	143.096.914	0	0	4.500.000.000	9.590.681.994	5.090.681.994	0	66.013.752
421020	448.795.219	448.795.219	0	448.795.219	0	0	3.000.000.000	3.981.649.714	981.649.714	0	9.699.528
421030	549.402.158	141.306.726	408.095.432	549.402.158	0	0	6.700.000.000	34.037.018.586	27.337.018.586	0	1.067.905.641
421040	83.232.005	83.232.005	0	83.232.005	0	0	1.000.000.000	586.006.818	0	413.993.182	77.495.353
421050	50.000	50.000	0	50.000	0	0	0	23.000.000	23.000.000	0	0

COD.	CAPITOLO		GESTIONE DELLA COMPETENZA								
	NUMERO	DENOMINAZIONE	PREVISIONI			SOMME IMPEGNATE				DIFFERENZE RISPETTO ALLE PREVISIONI	
			INIZIALI	VARIAZIONI IN AUMENTO	VARIAZIONI IN DIMINUZIONE	DEFINITIVE	PAGATE	RIMASTE DA PAGARE	TOTALI	In +	In -
1	2	3	4	5 (7-4)	6 (4-7)	7 (4+5-6)	8	9 (10-8)	10 (8+9)	11 (10-7)	12 (7-10)
	421060	Fondi per i Funzionari Delegati	0	0	0	0	121.202.043.108	0	121.202.043.108	121.202.043.108	0
		totale Categoria XXI°	14.000.000.000	0	0	14.000.000.000	168.604.483.496	792.454.702	169.396.938.198	155.816.668.032	419.729.834
		TOTALE TITOLO IV	14.000.000.000	0	0	14.000.000.000	168.604.483.496	792.454.702	169.396.938.198	155.816.668.032	419.729.834
		RIEPILOGO DEI TITOLI									
		TITOLO I	134.016.200.000	22.657.941.648	13.400.885.550	143.273.756.098	99.837.049.971	35.096.339.587	134.933.389.558	101.334.105	9.441.700.645
		TITOLO II	99.353.800.000	21.548.159.076	6.401.343.420	114.500.615.656	74.179.285.054	69.027.391.516	93.206.676.570	344.359.000	21.638.298.086
		TITOLO IV	14.000.000.000	0	0	14.000.000.000	168.604.483.496	792.454.702	169.396.938.198	155.816.668.032	419.729.834
		TOTALE GENERALE	247.370.000.000	44.206.100.724	19.802.228.970	271.773.871.754	292.620.818.521	104.916.185.805	397.537.004.326	156.762.361.137	30.499.778.565

USCITE

N.	GESTIONE DEI RESIDUI PASSIVI						GESTIONE DI CASSA				TOTALE RESIDUI PASSIVI AL TERMINE DELL'ESERCIZIO
	RESIDUI ALL'INIZIO DELL'ESERCIZIO	PAGATI	RIMASTI DA PAGARE	TOTALI	VARIAZIONI		PREVISIONI	PAGAMENTI	DIFFERENZE RISPETTO ALLE PREVISIONI		
					IN +	IN -			IN +	IN -	
2	13	14	15 (16-14)	16 (14+15)	17 (16-13)	18 (13-16)	19	20	21 (20-19)	22 (19-20)	23 (9+15)
421060	0	0	0	0	0	0	0	121.702.043.108	121.702.043.108	0	0
	1.224.576.296	815.916.724	408.659.572	1.224.576.296	0	0	14.700.000.000	169.420.400.270	155.134.393.407	413.993.187	1.701.114.774
	1.224.576.296	815.916.724	408.659.572	1.224.576.296	0	0	14.700.000.000	169.420.400.270	155.134.393.402	413.993.182	1.201.114.774
	48.422.810.530	36.595.363.551	10.327.006.759	46.922.370.310	938.603.539	2.439 043.759	177.163.414.034	136.432.413.522	36.767.745	35.767.763.757	45.423.346.346
	72.830.233.151	42.811.958.054	29.190.264.959	72.002.223.013	397.255.265	1.225.765.403	137.732.777.762	66.991.243.108	334.099.530	71.072.229.184	98.217.656.475
	1.224.576.296	815.916.724	408.659.572	1.224.576.296	0	0	14.700.000.000	169.420.400.270	155.134.393.402	413.993.182	1.201.114.774
	122.477.619.977	80.223.238.329	39.925.931.290	120.149.169.619	1.335.858.804	3.664.309.162	329.596.141.796	372.844.056.850	155.505.255.677	107.757.340.623	144.842.117.095

PAGINA BIANCA

SITUAZIONE PATRIMONIALE

A T T I V I T A'	CONSISTENZA		DIFFERENZE	
	AL 31 DICEMBRE 1986	AL 31 DICEMBRE 1987	IN PIU'	IN MENO
DISPONIBILITA' LIQUIDE				
Cassa	0	0	0	0
Banche	4.833.960.595	8.784.247.417	3.950.286.822	0
Conti correnti postali	0	0	0	0
Ministero del Tesoro (c/c n. 432 infruttifero)	123.984.063.453	151.917.293.000	27.933.229.547	0
	128.818.024.048	160.701.540.417	31.883.516.369	0
RESIDUI ATTIVI				
Crediti verso lo Stato ed altri Enti	7.424.848.000	2.189.223.000	0	5.235.625.000
Crediti redditi e proventi patrimoniali	965.323.151	1.516.746.053	551.422.902	0
Crediti per vendita di beni e prestazioni di Servizi	148.624.980	281.079.840	132.454.860	0
Crediti diversi	8.571.739.079	12.844.971.291	4.273.232.212	0
	17.110.535.210	16.832.020.184	4.957.109.974	5.235.625.000
CREDITI BANCARI E FINANZIARI				
Prestiti al personale	1.861.795.712	1.989.920.220	128.124.508	0
Depositi vincolati presso I.N.A. indennità di quiescenza	20.764.240.933	22.115.651.972	1.351.411.039	0
Depositi vincolati presso I.N.A. indennità di previdenza	9.218.196.276	10.113.268.700	895.072.424	0
	31.844.232.921	34.218.840.892	2.374.607.971	0
RIMANENZE ATTIVE DI ESERCIZIO				
Rimanenze di prodotti	0	0	0	0
Rimanenze di materie prime materie di consumo	0	0	0	0
Rimanenze viveri	0	0	0	0
Rimanenze diverse	0	0	0	0
Risconti attivi	0	0	0	0
	0	0	0	0
INVESTIMENTI MOBILIARI				
Partecipazioni azionarie	0	0	0	0
Conferimenti a quote in altri Enti	0	0	0	0
Titoli emessi o garantiti dallo Stato o assimilati				
Obbligazioni e cartelle fondiarie (mutuo - dipendenti)	4.918.420.000	5.095.246.000	176.826.000	0
Buoni postali	0	0	0	0
Altri titoli di credito	0	0	0	0
	4.918.420.000	5.095.246.000	176.826.000	0

P A S S I V I T A'	CONSISTENZA		DIFFERENZE	
	AL 31 DICEMBRE 1986	AL 31 DICEMBRE 1987	IN PIU'	IN MENO
DEBITI DI TESORERIA				
Anticipazioni del tesoriere	0	0	0	0
Scoperti di conto corrente	0	0	0	0
	0	0	0	0
RESIDUI PASSIVI				
Debiti verso lo Stato ed altri Enti	0	0	0	0
Debiti per le spese di personale	8.627.661.651	14.124.516.754	5.496.855.103	0
Debiti verso il personale aggiornamento fondo di quiescenza	111.025.060	1.189.614.021	1.078.588.961	0
Debiti verso il personale aggiornamento fondo di previdenza	0	181.400.914	181.400.914	0
Debiti verso fornitori	102.800.811.200	122.715.346.468	19.914.535.268	0
Debiti diversi	10.938.122.066	6.631.938.938	0	4.306.883.128
	122.477.619.977	144.842.117.095	26.671.380.246	4.306.883.128
DEBITI BANCARI E FINANZIARI				
Quote versate dal personale per adeguamento volontario indennità di quiescenza	66.792.605	91.595.392	24.802.787	0
	66.792.605	91.595.392	24.802.787	0
RIMANENZE PASSIVE D'ESERCIZIO				
Rimanenze tecniche	0	0	0	0
Risconti passivi	0	0	0	0
	0	0	0	0
FONDI DI ACCANTONAMENTI VARI				
Fondo presso I.N.A. per quiescenza	20.764.240.933	22.115.651.972	1.351.411.039	0
Fondo presso I.N.A. per previdenza	9.218.196.276	10.113.268.700	895.072.424	0
Fondi per accantonamento diversi	0	0	0	0
	29.982.437.209	32.228.920.672	2.246.483.463	0

ATTIVITA'	CONSISTENZA AL 31 DICEMBRE 1986	CONSISTENZA AL 31 DICEMBRE 1987	DIFFERENZE IN PIU'	DIFFERENZE IN MENO
IMMOBILI				
Edifici	2.334.705.717	3.357.651.218	1.022.945.501	0
Edifici in corso di acquisizione	180.000.000	180.000.000	0	0
Terreni	213.866.880	213.886.880	0	0
Terreni in corso di acquisizione	255.000.000	255.000.000	0	0
Costruzioni in corso	13.254.603.276	18.394.159.958	5.139.556.682	0
	16.238.195.873	22.400.698.056	6.162.502.183	0
IMMOBILIZZAZIONI TECNICHE				
Libri e materiale bibliografico	2.098.735.100	2.540.428.907	441.693.807	0
Mobili, arredi e masserizie	5.086.681.003	6.117.018.897	1.030.337.894	0
Macchine ed attrezzature	28.045.617.619	39.760.974.219	11.715.356.600	0
Strumenti e apparecchiature scientifiche	139.333.092.371	190.402.948.054	51.069.855.683	0
Automezzi	670.370.699	883.090.639	212.719.940	0
Progetto HERA	50.000.000.000	59.000.000.000	9.000.000.000	0
Progetto ZEUS	3.440.000.000	5.440.000.000	2.000.000.000	0
Progetto ICARUS	0	900.000.000	900.000.000	0
Impianti C.S. Contributo F.I.O. 1985	900.000.000	900.000.000	0	0
Impianti L.N.S. Contributo F.I.O. 1985	800.000.000	800.000.000	0	0
Apparecchiature PULS	250.000.000	250.000.000	0	0
Apparecchiature dell'esperimento LEP c/o il CERN quota di proprietà dell'I.N.F.N.	5.937.894.074	8.028.593.946	2.090.699.872	0
	236.562.390.866	315.023.054.662	78.460.663.796	0
ALTRI COSTI PLURIENNALI				
Spese di costruzione, ampliamento e riorganizzazione	0	0	0	0
Costi e perdite emissioni prestiti	0	0	0	0
Costi pluriennali diversi	0	0	0	0
TOTALE ATTIVITA'	435.491.798.918	554.271.400.211	124.015.226.293	5.235.625.000
DEFICIT PATRIMONIALE				
Disavanzo economico esercizi precedenti	0	0	0	0
Disavanzo economico dell'esercizio	0	0	0	0
TOTALE A PAREGGIO	435.491.798.918	554.271.400.211	124.015.226.293	5.235.625.000
			118.779.601.293	

P A S S I V I T A'	CONSISTENZA		DIFFERENZE	
	AL 31 DICEMBRE 1986	AL 31 DICEMBRE 1987	IN PIU'	IN MENO
POSTE RETTIFICATIVE DELL'ATTIVO				
Fondo svalutazione crediti	0	0	0	0
Fondo svalutazione titoli e partecipazioni	0	0	0	0
Fondo ammortamento immobili	6.384.000	6.384.000	0	0
Fondo ammortamento libri e materiale bibliografico	0	0	0	0
Fondo ammortamento mobili, arredi e masserizie ...	1.406.189.918	1.781.308.705	375.118.787	0
Fondo ammortamento macchine ed attrezzature	6.508.394.357	8.186.642.363	1.678.248.006	0
Fondo ammortamento strumenti ed apparecchiature scientifiche	38.196.119.961	50.057.469.127	11.861.349.166	0
Fondo ammortamento automezzi	255.657.443	312.064.353	56.406.910	0
	46.372.745.679	60.343.868.548	13.971.122.869	0
TOTALE PASSIVITA'	198.899.595.470	237.506.501.707	42.913.789.365	4.306.883.128
PATRIMONIO NETTO				
Fondo di dotazione	0	0	0	0
Riserve obbligatorie	0	0	0	0
Riserva facoltativa	0	0	0	0
Fondo rivalutazione conguaglio monetario	0	0	0	0
Avanzo economico esercizi precedenti	236.592.203.448	236.592.203.448	0	0
Avanzo economico dell'esercizio	0	80.172.695.056	80.172.695.056	0
	236.592.203.448	316.764.898.504	80.172.695.056	0
TOTALE A PAREGGIO	435.491.798.918	554.271.400.211	123.086.484.421	4.306.883.128
			118.779.601.293	

PAGINA BIANCA

CONTO

ECONOMICO

TITOLO I
ENTRATE CONTRIBUTIVE

Cat. 1	Aliquote contributive, etc.	L.	0
Cat. 2	Quote partecipazione iscritti, etc. .	L.	0

TITOLO II
ENTRATE DERIVANTI DA TRASFERIMENTI CORRENTI

Cat. 3	Trasferimenti dallo Stato	L.	230.000.000.000
Cat. 4	Trasferimenti dalle Regioni	L.	0
Cat. 5	Trasferimenti da Comuni e Provincie .	L.	0
Cat. 6	Trasferimenti da altri Enti	L.	500.000.000

TITOLO III
ALTRE ENTRATE

Cat. 7	Entrate derivanti dalla vendita, etc.	L.	257.291.560
Cat. 8	Redditi e proventi patrimoniali	L.	1.418.938.498
Cat. 9	Poste correttive e compensative, etc.	L.	912.558.100
Cat. 10	Entrate non classificabili	L.	20.000.000
	TOTALE PRIMA PARTE (1)	L.	233.108.788.158

TITOLO I
SPESE CORRENTI

Cat. 1	Spese per gli Organi dell'Ente	L.	176.665.750
Cat. 2	Oneri per il personale in attività	L.	81.715.452.293
Cat. 3	Oneri personale in quiescenza	L.	0
Cat. 4	Spese acquisto di beni di consumo e servizi ..	L.	47.488.051.329
Cat. 5	Spese prestazioni istituzionali	L.	0
Cat. 6	Trasferimenti passivi	L.	5.040.637.671
Cat. 7	Oneri finanziari	L.	58.658.610
Cat. 8	Oneri tributari	L.	450.434.105
Cat. 9	Poste correttive e compensative di Entrate correnti	L.	0
Cat. 10	Spese non classificabili in altre voci	L.	3.495.300
	TOTALE PRIMA PARTE (1)	L.	134.933.389.558

A) Entrate accertate precedenti Esercizi di pertinenza dell'Esercizio:		p.m.
B) Produzioni e movimenti interni		p.m.
C) Trasferimenti attivi in natura (oblazioni, lasciti, donazioni in natura) beni ceduti gratuitamente dall'E.N.E.A. (ex C.N.E.N.)	L.	246.319.120
	L.	246.319.120
D) Variazioni patrimoniali straordinarie:		
- sopravvenienze attive	L.	397.255.265
- insussistenze passive	L.	3.664.309.162
	L.	4.061.564.427
E) Spese impegnate di competenza di successivi Esercizi	L.	p.m.
	L.	
F) Differenza interessi su concessioni prestiti a dipendenti	L.	156.000.000
	L.	156.000.000

1) adeguamento fondo I.N.A.:

cat. XIV^	+L.	4.576.081.338
quota a carico dipendenti polizza INA previdenziale	-L.	236.231.782
ENTRATE cat. XIV^	+L.	1.094.359.000
USCITE cat. XV^	-L.	1.094.359.000
TOTALE	+L.	4.339.849.556

TOTALE PARTE SECONDA (2)	L.	4.463.883.547
TOTALE GENERALE (1 + 2)	L.	237.572.671.705
Disavanzo economico	L.	0
TOTALE A PAREGGIO	L.	237.572.671.705

A) Spese di competenza impegnate in precedenti Esercizi		p.m.
B) Produzioni e movimenti interni		p.m.
C) Trasferimenti passivi in natura (contributi, concorsi, soccorsi e oblazioni in natura)		p.m.
D) Ammortamenti e deperimenti:		
- mobili, arredi e masserizie	L.	375.118.787
- macchine ed attrezzature	L.	1.678.248.006
- strumenti ed attrezzature scientifiche	L.	11.861.349.166
- automezzi	L.	56.406.910
	L.	13.971.122.869
E) Svalutazioni e deprezzamenti:		
- svalutazione crediti	L.	
- svalutazione titoli	L.	
- deprezzamento immobili, impianti e macchine	L.	
- eliminazione impianti ed altre immobilizzazioni non ammortizzate	L.	1.431.379.235
	L.	1.431.379.235
F) Accantonamenti per oneri presunti di competenza		p.m.
G) Quota dell'Esercizio per adeguamento fondo idennità quiescenza	L.	2.430.000.000
Quota dell'Esercizio per adeguamento fondo indennità previdenza	L.	1.909.849.556
	L.	4.339.849.556
H) Variazioni patrimoniali straordinarie:		
- sopravvenienze passive	L.	2.561.124.207
-insussistenze attive	L.	7.111.224
	L.	2.568.235.431
I) Entrate di pertinenza di successivi Esercizi	L.	p.m.
L) Costo a carico dell'Ente per prestiti ai dipendenti	L.	156.000.000
	L.	156.000.000

TOTALE PARTE SECONDA (2)	L.	22.466.587.091
TOTALE GENERALE (1 + 2)	L.	157.399.976.649
Avanzo economico	L.	80.172.695.056
TOTALE A PAREGGIO	L.	237.572.671.705

seconda parte

PAGINA BIANCA

SITUAZIONE

AMMINISTRATIVA

Avanzo di cassa all'inizio dell'esercizio			+ Lit. 128.818.024.048
RISCOSSIONI	in conto competenza	Lit. 393.087.847.893	
	in conto residui	Lit. 11.639.725.326	
			+ Lit. 404.727.573.219
PAGAMENTI	in conto competenza	Lit. 292.620.818.521	
	in conto residui	Lit. 80.223.238.329	
			- Lit. 372.844.056.850
Avanzo di cassa alla fine dell'esercizio			Lit. 160.701.540.417
RESIDUI ATTIVI	degli esercizi precedenti	Lit. 5.463.698.660	
	dell'esercizio	Lit. 11.368.321.524	
			+ Lit. 16.832.020.184
RESIDUI PASSIVI	degli esercizi precedenti	Lit. 39.925.931.290	
	dell'esercizio	Lit. 104.916.185.805	
			- Lit. 144.842.117.095
Avanzo di amministrazione alla fine dell'esercizio			Lit. 32.691.443.506

ANALISI PROGRAMMATICA E FUNZIONALE DELLA SPESA

PAGINA BIANCA

C O N S U N T I V O #### GESTIONE PROGRAMMATICA DELLE SPESE #### RIEPILOGO GENERALE

CAP.	DESCRIZIONE	# st.iniz. #	# var. + #	# var. - #	# definit. #	# impegni #	# diff. + #	# diff. - #
1	PERSONALE DI RUOLO							
1110	IND. PRESID.ZA	160.000.000			160.000.000	108.511.700		51.488.300
1120	IND.ORG.COLL.AMM-NE	90.000.000			90.000.000	53.569.650		36.430.350
1130	IND. COLL.REV.CONTI	15.000.000			15.000.000	14.583.900		416.100
1210	EMOL-ASS PERS.DI RUOLO	32.100.000.000	3.810.000.000	1.350.000.000	34.560.000.000	34.560.000.000		
1220	LAV.STRAORDINARIO	3.800.000.000		2.600.000.000	1.200.000.000	1.139.000.026		60.999.974
1310	CONTRATTI ART.36	2.800.000.000		815.000.000	1.985.000.000	1.985.000.000		
1320	CONTRATTI ART. 6	100.000.000	150.000.000	100.000.000	150.000.000	129.373.288		20.626.712
1410	ONERI PREVID.-ASS.LI	11.600.000.000	2.290.000.000		13.890.000.000	13.890.000.000		
1420	ASS. OBBLIG.-INTEGR.	1.320.000.000			1.320.000.000	1.267.115.207		52.884.793
1510	IND. DI ANZIANITA	2.580.000.000			2.580.000.000	2.430.000.000		150.000.000
1520	IND. DI PREVIDENZA	3.050.000.000		150.000.000	2.900.000.000	3.240.440.338	340.440.338	
1600	PERS.LE COMANDATO	100.000.000			100.000.000	100.000.000		
1800	INTERVENTI SOC.-ASS.LI	1.265.000.000	133.000.000	103.000.000	1.315.000.000	1.243.678.060		71.321.940
1810	COMPENSI INCENT. LA PRODUTTIVI		2.300.000.000		2.300.000.000	2.299.946.793		53.207
	TOT. CAP.	59.000.000.000	8.683.000.000	5.118.000.000	62.565.000.000	62.461.218.962		103.781.038
2	SPESE GENERALI DI FUNZIONAMENTO							
2100	FUNZ.TO SEZIONI	3.400.000.000	1.231.171.609	685.965.200	3.945.206.409	3.415.099.487		530.106.922
2200	FUNZ.TO L.N.F.	3.800.000.000	299.075.318	462.500.000	3.636.575.318	3.465.695.912		170.879.406
2300	FUNZ.TO L.N.L.	750.000.000	109.502.000	124.700.000	734.802.000	647.958.773		86.843.227
2400	FUNZ.TO L.N.SUD	170.000.000	42.711.000	48.611.000	164.100.000	147.180.974		16.919.026
2500	FUNZ.TO C.N.A.F.	200.000.000	10.127.136	4.000.000	206.127.136	163.090.105		43.037.031
2600	FUNZ.SERV.CENTR.LI	225.000.000	18.000.000	60.000.000	183.000.000	119.076.691		63.923.309
2700	FUNZ.TO PRESID.-ORG.CENTR.	205.000.000	85.000.000	5.000.000	285.000.000	182.994.637		102.005.363
2800	SPESE GEN.FUN.LAB.NAZ.GRAN SAS	300.000.000	85.000.000	93.000.000	292.000.000	176.983.880		115.016.120
	TOT. CAP.	9.050.000.000	1.880.587.063	1.483.776.200	9.446.810.863	8.318.080.459		1.128.730.404
3	SPESE PER ATTREZZ. E SERV. DI BASE							
3100	ATT-SER. SEZIONI	8.295.000.000	5.005.005.975	1.492.151.175	11.807.854.800	10.560.398.101		1.247.456.699
3200	ATT-SER. L.N.F.	9.500.000.000	2.815.826.492	1.278.009.086	11.037.817.406	10.991.579.923		46.237.483
3210	DIREZIONE	210.000.000	115.251.738	22.000.000	303.251.738			
3220	AMMINISTRAZIONE	120.000.000	29.752.800	11.000.000	138.752.800			
3231	PULIZIE	800.000.000	15.000.000		815.000.000			
3232	GUARDIANIA	650.000.000		30.000.000	620.000.000			
3233	MANUT.IMMOBILIZ.	600.000.000	181.000.000	57.000.000	724.000.000			
3234	ALTRI SERVIZI GENERALI	200.000.000	105.000.000	33.000.000	272.000.000			
3241	MEDICINA DEL LAVORO	40.000.000	3.000.000	23.000.000	20.000.000			
3242	FISICA SANITARIA	100.000.000	2.500.000	2.500.000	100.000.000			
3243	MAGAZZ.UFF.ACQUISTI	180.000.000	325.221.954	80.000.000	425.221.954			
3244	SICUREZZE	100.000.000	80.000.000	10.000.000	170.000.000			
3251	ADONE	2.000.000.000	56.500.000	340.500.000	1.716.000.000			
3252	LEALE	115.000.000	32.000.000	37.000.000	110.000.000			
3253	LADON	75.000.000	95.500.000	15.500.000	155.000.000			
3255	PWA/PULS	400.000.000	136.500.000	36.500.000	500.000.000			
3261	DIVISIONE TECNICA	750.000.000	20.500.000	20.500.000	750.000.000			
3262	ATT.SP.GEN.RIC.	50.000.000	49.000.000	24.000.000	75.000.000			

C O N S U N T I V O **** GESTIONE PROGRAMMATICA DELLE SPESE **** RIEPILOGO GENERALE

CAP.	D E S C R I Z I O N E	* st.iniz. *	* var. + *	* var. - *	* definit. *	* impegni *	* diff. + *	* diff. - *
3	SPESE PER ATTREZZ. E SERV. DI BASE							
3263	TURIFICIO	100.000.000	3.000.000	40.500.000	62.500.000			
3270	SERVIZIO CALCOLO	550.000.000	37.600.000	147.009.086	440.590.914			
3271	COLLEGAMENTI ESTERNI	130.000.000	20.000.000		150.000.000			
3272	LITOGRAFIA COLL.CEE	250.000.000	30.000.000	130.000.000	150.000.000			
3273	JET-TARGET	100.000.000	291.500.000	41.500.000	350.000.000			
3280	BIBLIOTECA	380.000.000	27.000.000	47.000.000	360.000.000			
3290	EDILIZIA	1.400.000.000	1.160.000.000	99.000.000	2.461.000.000			
3291	ENEA RIMBORSO SREV,COM.	200.000.000		30.500.000	169.500.000			
3300	ATT-SER. L.N.L.	4.200.000.000	3.452.303.830	1.637.501.218	6.014.802.612	5.402.246.037		612.556.575
3310	DIREZIONE	144.000.000	63.000.000	42.500.000	164.500.000			
3320	AMMINISTRAZIONE	21.000.000	47.000.000	9.000.000	59.000.000			
3321	CALCOLO GESTIONALE	57.000.000	10.564.312	11.064.312	56.500.000			
3330	SETT.ATT.GEN.	4.000.000	3.500.000	5.500.000	2.000.000			
3331	DOC. E FOTORIPR.	40.000.000	34.500.000	2.000.000	72.500.000			
3332	MENSA	478.000.000	15.500.000	493.500.000				
3333	SERV.AUS.TRASPORTI	127.000.000	531.782.031	180.136.000	478.646.031			
3334	MAGAZZINO		324.737.520		324.737.520			
3340	SETTORE TECNICO	15.000.000	8.000.000	3.000.000	20.000.000			
3341	EDILIZIA E ARREDI	343.000.000	1.231.845.013	209.700.000	1.365.145.013			
3342	GESTIONE E IMPIANTI	741.000.000	603.500.000	405.000.000	939.500.000			
3343	ELETTRONICA	140.000.000	21.000.000	23.800.000	137.200.000			
3344	MECCANICA	113.000.000	2.300.000	4.000.000	111.300.000			
3345	UFFICIO TECNICO	18.000.000		1.785.500	16.214.500			
3350	SETTORE ACCELERATORI	26.000.000	20.000.000		46.000.000			
3351	LAB. SORGENTI	52.000.000	8.000.000	8.000.000	52.000.000			
3352	LAB. VUOTI	47.000.000	4.900.000	4.900.000	47.000.000			
3353	FUNZ. ACCELERATORI	530.000.000	95.300.000	97.936.000	527.364.000			
3361	LAB. BERSAGLI	51.000.000	7.700.000	23.000.000	35.700.000			
3362	LAB. CRIOGENICO	265.000.000	64.400.000	2.700.000	326.700.000			
3363	LAB. CN	97.000.000	52.750.000	8.550.000	141.200.000			
3364	LAB. AN2000	53.000.000	16.900.000	19.500.000	50.400.000			
3365	LAB. TANDEM	279.000.000	18.240.406	13.440.406	283.800.000			
3366	SPETTROMETRO DI MASSA	47.000.000	126.700.000	24.000.000	149.700.000			
3370	SERVIZIO CALCOLO	282.000.000	109.029.048	17.319.000	373.710.048			
3380	BIBLIOTECA	105.000.000	8.715.500	12.000.000	101.715.500			
3390	FISICA SANITARIA	125.000.000	22.440.000	15.170.000	132.270.000			
3400	ATT-SER. L.N.SUD	4.200.000.000	1.339.621.501	990.500.000	4.549.121.501	4.323.351.846		225.769.655
3410	DIREZIONE	200.000.000	130.000.000	40.000.000	290.000.000			
3421	SEGRETERIA E AMMINISTRAZIONE	45.000.000	90.000.000	32.000.000	103.000.000			
3422	MAGAZZINO	66.000.000	67.977.537		133.977.537			
3423	SERV.AUSIL.E TRASPORTI	20.000.000		15.000.000	5.000.000			
3431	DOCUM. E FOTORIPROD.	5.000.000			5.000.000			
3432	MANUTENZ E IMPIANTI	870.000.000	237.000.000	430.000.000	677.000.000			
3433	GESTIONE IMPIANTI	300.000.000		80.000.000	220.000.000			
3441	UFF.TECNICO E ARREDI	68.000.000	57.500.000	12.500.000	113.000.000			
3442	OFFICINA MECCANICA	123.000.000	11.000.000	11.000.000	123.000.000			
3443	CARPENTERIA E SALDATURA	5.000.000	5.000.000		10.000.000			
3444	OFF. ELETTRONICA	200.000.000	20.000.000	44.000.000	176.000.000			
3451	GESTIONE TANDEM	276.000.000	143.000.000	80.000.000	339.000.000			
3452	SISTEMA INIEZ.E SORGENTI	162.000.000	140.000.000	30.000.000	272.000.000			
3453	GRUPPO INIEZIONE	92.000.000	3.000.000	33.000.000	62.000.000			

C O N S U N T I V O **** GESTIONE PROGRAMMATICA DELLE SPESE **** RIEPILOGO GENERALE

CAP.	DESCRIZIONE	* st.iniz. *	* var. + *	* var. - *	* definit. *	* impegni *	* diff. + *	* diff. - *
3	SPESE PER ATTREZZ. E SERV. DI BASE							
3454	PREPAR.BERSAGLI	280.000.000	74.000.000	20.000.000	334.000.000			
3460	IMPIANTI SPECIALI	245.000.000	40.000.000	60.000.000	225.000.000			
3461		350.000.000			350.000.000			
3471	ACQ.DATI ED ELETTRONICA	307.000.000	71.143.964	23.000.000	355.143.964			
3472	RADIOPROTEZIONE	66.000.000		16.000.000	50.000.000			
3473	SALA SPERIMEN. LINEA E FASCIO	100.000.000	75.000.000	64.000.000	111.000.000			
3474		400.000.000			400.000.000			
3475	NORTH HALL		150.000.000		150.000.000			
3480	BIBLIOTECA	20.000.000	25.000.000		45.000.000			
3500	ATT-SER. C.N.A.F.	700.000.000	505.957.956	97.547.881	1.108.410.075	1.015.307.476		93.102.599
3520	AMMINISTRAZIONE	5.000.000	243.080		5.243.080			
3531	SERVIZI GENERALI	96.000.000	214.038.210		310.038.210			
3532	MANUTENZ. LOCALI/IMPIANTI	60.000.000	14.079.285		74.079.285			
3533	NASTRI/DISCHI/TAB.	50.000.000	14.215.338		64.215.338			
3534	COMBUSTIBILE	15.000.000	5.240.000		20.240.000			
3535	ALTRI SERVIZI GENERALI	20.000.000			20.000.000			
3536		5.000.000	419.500		5.419.500			
3541	LAB. ELETTRICO	10.000.000			10.000.000			
3571	MANUT.APP.D.E.C.	130.000.000		47.547.881	82.452.119			
3572	LINEE TEL.TRASM.DATI	300.000.000	255.929.226	50.000.000	505.929.226			
3581	BIBLIOTECA	9.000.000	1.793.317		10.793.317			
3600	ATT-SER. SER.CENTR.LI	1.275.000.000	205.500.000	463.500.000	1.017.000.000	941.808.955		75.191.045
3700	PRESID. E ORG.CENTR.LI	495.000.000	30.000.000	40.000.000	485.000.000	404.340.325		80.659.675
3800	ATTR.-SERV.LAB.NAZ. GRAN SASSO	8.000.000.000	1.563.410.018	827.961.696	8.735.448.322	7.915.058.332		820.389.990
	TOT. CAP.	36.665.000.000	14.917.625.772	6.827.171.056	44.755.454.716	41.554.090.995		3.201.363.721
4	SPESE PER LE RICERCHE							
4110	GRUPPO I	33.500.000.000	20.595.338.090	12.638.001.751	41.457.336.339	36.182.776.165		5.274.560.174
4111	MAGNETI LEP	1.800.000.000	320.000.000		2.120.000.000	2.090.699.872		29.300.128
4120	GRUPPO II	23.000.000.000	9.673.214.732	8.060.251.384	24.612.963.348	21.631.514.650		2.981.448.698
4130	GRUPPO III	14.100.000.000	4.629.344.179	4.114.991.432	14.614.352.747	12.710.116.869		1.904.235.878
4140	GRUPPO IV	3.700.000.000	3.139.550.499	2.722.463.000	4.117.087.499	3.648.171.673		468.915.826
4150	GRUPPO V	5.400.000.000	2.641.627.610	1.747.484.480	6.294.143.130	5.132.294.488		1.161.848.642
4161	CONV.INFN-CNR PROGR.PULS		300.000.000		300.000.000	300.000.000		
4180	PROGR.POTEN.MEZZI CALCOLO	1.800.000.000	3.028.518.269	1.878.000.000	2.950.518.269	2.879.992.936		70.525.333
4190	FONDO COMUNE PER ATTIVITA' RIC		1.743.496.441	1.743.000.000	496.441			496.441
4230	CICL.SUPER-RE	2.380.000.000	242.422.169	222.500.000	2.399.922.169	2.372.289.146		27.633.023
4240	ATTR.SPERIM-LI CICLOT.	3.000.000.000	1.922.716.146	96.691.191	4.826.024.955	3.056.834.100		1.769.190.855
4250	ATTREZZ.SPERIMENTALI FISICA LI	3.000.000.000	3.068.775.557	2.473.910.980	3.594.864.577	2.748.656.442		846.208.135
4260	GRUPPI STUDI C.S.		146.000.000	49.800.000	96.200.000	66.875.830		29.324.170
4322	PROG.E COSTRUZ.APPAR,ICARUS	10.000.000.000			10.000.000.000	900.000.000		9.100.000.000
4330	LAB.SEGRATE SEZ.MI	1.300.000.000	720.806.701	300.000.000	1.720.806.701	893.222.064		827.584.637
4341	STUDI DI ELOISATRON	200.000.000			200.000.000	172.910.333		27.089.667
4342	STUDIO DI MAGNETE SUPERCONDUTT	2.300.000.000	5.187.090.000	3.816.500.000	3.670.590.000	3.181.623.229		488.966.771
4343	PROGETTO LISA		4.150.000.000	1.100.000.000	3.050.000.000	2.979.729.700		70.270.300
4351	PARTECIP.COSTRUZ.ACCEL.HERA	9.000.000.000			9.000.000.000	9.000.000.000		
4352	PROG.ELOISATRON ED ALTRE INIZ.	4.800.000.000		4.800.000.000				
4353	PROG. E COSTRUZIONE MAGNETE ZE	2.000.000.000			2.000.000.000	2.000.000.000		

C O N S U N T I V O **** GESTIONE PROGRAMMATICA DELLE SPESE **** RIEPILOGO GENERALE

CAP.	D E S C R I Z I O N E	* st.iniz. *	* var. + *	* var. - *	* definit. *	* impegni *	* diff. + *	* diff. - *
4	SPESE PER LE RICERCHE							
	TOT. CAP.	121.280.000.000	61.508.900.393	45.763.594.218	137.025.306.175	111.947.707.497		25.077.598.678
5	CONVENZIONI,CONTRATTI E CONC,SPESE							
5100	CONCORSI NELLE SPESE	100.000.000		50.000.000	50.000.000	50.000.000		
5200	CONVENZIONI E SCAMBI INTERNAZI	400.000.000	150.000.000	549.700.000	300.000			300.000
5300	PARTECIP.ITALIANA PROG.ESRF	450.000.000	410.000.000		860.000.000	860.000.000		
	TOT. CAP.	950.000.000	560.000.000	599.700.000	910.300.000	910.000.000		300.000
7	ATTIVITA' DIDATTICO CULTURALE							
7100	ORGANIZZ.CONGRESSI CONF.SCUOLE	300.000.000	100.000.000	400.000.000				
7200	BORSE E SOVVENZIONI DI STUDIO	2.070.000.000		250.000.000	1.820.000.000	1.719.682.428		100.317.572
7300	CONTRIBUTO S.I.F.	50.000.000			50.000.000	50.000.000		
7400	CONVEGNI INTERNAZIONALI	100.000.000		100.000.000				
	TOT. CAP.	2.520.000.000	100.000.000	750.000.000	1.870.000.000	1.769.682.428		100.317.572
8	ONERI FINANZIARI E TRIBUTARI							
8110	ONERI FINANZ.E TRIB.RI	320.000.000	80.000.000		400.000.000	501.775.838	101.775.838	
8120	ASSICURAZ.DEL PATRIMONIO	300.000.000			300.000.000	224.014.649		75.985.351
8130	CONS-ASS.ZE PROF.LI LEGALI	200.000.000			200.000.000	153.495.300		46.504.700
8140	SPESE PER CONCORSI	150.000.000	150.000.000		300.000.000	300.000.000		
8150	SPESE FUNZ. COMMISS. E COMITAT		1.000.000		1.000.000			1.000.000
	TOT. CAP.	970.000.000	231.000.000		1.201.000.000	1.179.285.787		21.714.213
9	POSTE CORR. E COMPENSATIVE DI ENTR.							
9100	FONDO DI RISERVA	2.935.000.000		2.935.000.000				
	TOT. CAP.	2.935.000.000		2.935.000.000				
33								
33443								
	TOT. CAP.							
	TOT. GEN.	233.370.000.000	87.881.113.228	63.477.241.474	257.773.871.754	228.140.066.128		29.633.805.626

CONSUNTIVO *** GESTIONE PROGRAMMATICA DELLA SPESA

SPESE GENERALI DI FUNZIONAMENTO

DESCRIZIONE	ASSEGNAZIONI					somme impegnate	diff. +	diff. -
	st.iniz.	var. +	var. -	tot. var.	definit.			
TORINO	478.000.000	246.044.000	274.659.000	28.615.000-	449.385.000	237.263.965		212.121.035
MILANO	335.000.000	229.702.632	19.500.000	210.202.632	545.202.632	494.332.421		50.870.211
PADOVA	268.000.000	223.000.000	45.882.200	177.117.800	445.117.800	412.372.449		32.745.351
GENOVA	173.000.000	26.000.000	17.000.000	9.000.000	182.000.000	156.899.274		25.100.726
BOLOGNA	308.000.000	35.051.600	3.500.000	31.551.600	339.551.600	267.858.109		71.693.491
FERRARA G.C. BO	20.000.000	7.754.850	2.300.000	5.454.850	25.454.850	24.433.150		1.021.700
PISA	374.000.000	63.300.000	44.000.000	19.300.000	393.300.000	383.180.798		10.119.202
PERUGIA G.C. SAN.	15.000.000	21.747.327	7.000.000	14.747.327	29.747.327	27.671.471		2.075.856
ROMA	372.000.000	125.000.000	42.000.000	83.000.000	455.000.000	406.581.773		48.418.227
ROMA II G.C. RM	10.000.000		6.000.000	6.000.000-	4.000.000			4.000.000
NAPOLI	196.000.000	40.000.000	15.000.000	25.000.000	221.000.000	189.412.849		31.587.151
CATANIA	106.000.000	9.200.000	15.700.000	6.500.000-	99.500.000	96.127.196		3.372.804
TRIESTE	130.000.000	49.500.000	32.000.000	17.500.000	147.500.000	140.024.034		7.475.966
CAGLIARI G.C. TO	15.000.000	8.975.000	10.800.000	1.825.000-	13.175.000	13.175.000		
FIRENZE	166.000.000	74.800.000	2.300.000	72.500.000	238.500.000	235.753.787		2.746.213
SANITA'	75.000.000	30.572.200	26.500.000	4.072.200	79.072.200	66.118.580		12.953.620
BARI	214.000.000	11.000.000	46.300.000	35.300.000-	178.700.000	169.340.368		9.359.632
PAVIA	90.000.000	29.524.000	20.524.000	9.000.000	99.000.000	94.554.263		4.445.737
totale parziale	3.345.000.000	1.231.171.609	630.965.200	600.206.409	3.945.206.409	3.415.099.487		530.106.922
S.AMM.CENTR.	225.000.000	18.000.000	60.000.000	42.000.000-	183.000.000	119.076.691		63.923.309
PRESIDENZA	205.000.000	85.000.000	5.000.000	80.000.000	285.000.000	182.994.637		102.005.363
totale parziale	430.000.000	103.000.000	65.000.000	38.000.000	468.000.000	302.071.328		165.928.672
L.N.FRASCATI	3.800.000.000	299.075.318	462.500.000	163.424.682-	3.636.575.318	3.465.695.912		170.879.406
L.N.LEGNARO	750.000.000	109.502.000	124.700.000	15.198.000-	734.802.000	647.958.773		86.843.227
L.N.SUD	170.000.000	42.711.000	48.611.000	5.900.000-	164.100.000	147.180.974		16.919.026
C.N.A.F.	200.000.000	10.127.136	4.000.000	6.127.136	206.127.136	163.090.105		43.037.031
LAB.GRAN SASSO	300.000.000	85.000.000	93.000.000	8.000.000-	292.000.000	176.983.880		115.016.120
totale parziale	5.220.000.000	546.415.454	732.811.000	186.395.546-	5.033.604.454	4.600.909.644		432.694.810
FONDI COMUNI	55.000.000		55.000.000	55.000.000-				
totale parziale	55.000.000		55.000.000	55.000.000-				
totale generale	9.050.000.000	1.880.587.063	1.483.776.200	396.810.863	9.446.810.863	8.318.080.459		1.128.730.404

CONSUNTIVO *** GESTIONE PROGRAMMATICA DELLA SPESA

SPESE ATTREZZATURE SERVIZI

DESCRIZIONE	ASSEGNAZIONI					somme impegnate	diff. +	diff. -
	st.iniz.	var. +	var. -	tot. var.	definit.			
TORINO	579.000.000	542.181.316	199.385.440	342.795.876	921.795.876	685.207.087		236.588.789
MILANO	1.077.000.000	152.133.446	31.500.000	120.633.446	1.197.633.446	1.169.055.354		28.578.092
PADOVA	634.000.000	170.673.624	70.280.406	100.393.218	734.393.218	697.320.663		37.072.555
GENOVA	479.000.000	313.993.641	95.447.769	218.545.872	697.545.872	636.835.301		60.710.571
BOLOGNA	528.000.000	400.983.193	71.000.000	329.983.193	857.983.193	767.260.745		90.722.448
FERRARA G.C. BO	138.000.000	194.713.202	23.213.404	171.499.798	309.499.798	126.818.396		182.681.402
PISA	614.000.000	448.174.652	50.000.000	398.174.652	1.012.174.652	986.954.243		25.220.409
PERUGIA G.C. SAN.	112.000.000	72.050.000	43.392.392	28.657.608	140.657.608	132.845.815		7.811.793
ROMA	707.000.000	420.016.940	63.457.444	356.559.496	1.063.559.496	860.076.644		203.482.852
ROMA II G.C. RM	85.000.000	51.000.000	33.000.000	18.000.000	103.000.000	86.700.000		16.300.000
NAPOLI	433.000.000	530.276.821	93.000.000	437.276.821	870.276.821	807.653.228		62.623.593
PARMA G.C. MI		8.098.000		8.098.000	8.098.000	8.098.000		
CATANIA	298.000.000	234.557.094	77.000.000	157.557.094	455.557.094	384.023.611		71.533.483
TRIESTE	344.000.000	301.621.578	26.500.000	275.121.578	619.121.578	483.316.849		135.804.729
TRENTO G.C. PD	50.000.000				50.000.000	48.678.270		1.321.730
CAGLIARI G.C. TO	92.000.000	91.652.994	40.535.000	51.117.994	143.117.994	143.117.994		
FIRENZE	851.000.000	171.274.084	59.079.251	112.194.833	963.194.833	953.456.274		9.738.559
SANITA'	178.000.000	133.939.910	37.400.000	96.539.910	274.539.910	274.199.110		340.800
BARI	373.000.000	200.289.139	35.000.000	165.289.139	538.289.139	522.894.617		15.394.522
PAVIA	367.000.000	218.279.435	86.960.069	131.319.366	498.319.366	436.788.994		61.530.372
totale parziale	7.939.000.000	4.655.909.069	1.136.151.175	3.519.757.894	11.458.757.894	10.211.301.195		1.247.456.699
S.AMM.CENTR.	975.000.000	205.500.000	163.500.000	42.000.000	1.017.000.000	941.808.955		75.191.045
PRESIDENZA	495.000.000	30.000.000	40.000.000	10.000.000-	485.000.000	404.340.325		80.659.675
totale parziale	1.470.000.000	235.500.000	203.500.000	32.000.000	1.502.000.000	1.346.149.280		155.850.720
L.N.FRASCATI	9.500.000.000	2.815.826.492	1.278.009.086	1.537.817.406	11.037.817.406	10.991.579.923		46.237.483
L.N.LEGNARO	4.200.000.000	3.452.303.830	1.637.501.218	1.814.802.612	6.014.802.612	5.402.246.037		612.556.575
L.N.SUD	4.200.000.000	1.339.621.501	990.500.000	349.121.501	4.549.121.501	4.323.351.846		225.769.655
C.N.A.F.	700.000.000	505.957.956	97.547.881	408.410.075	1.108.410.075	1.015.307.476		93.102.599
LAB.GRAN SASSO	8.000.000.000	1.563.410.018	827.961.696	735.448.322	8.735.448.322	7.915.058.332		820.389.990
totale parziale	26.600.000.000	9.677.119.797	4.831.519.881	4.845.599.916	31.445.599.916	29.647.543.614		1.798.056.302
FONDI COMUNI	656.000.000	349.096.906	656.000.000	306.903.094-	349.096.906	349.096.906		
totale parziale	656.000.000	349.096.906	656.000.000	306.903.094-	349.096.906	349.096.906		
totale generale	36.665.000.000	14.917.625.772	6.827.171.056	8.090.454.716	44.755.454.716	41.554.090.995		3.201.363.721

SPESE PER LE RICERCHE

DESCRIZIONE	ASSEGNAZIONI					somme impegnate	diff. +	diff. -
	st.iniz.	var. +	var. -	tot. var.	definit.			
TORINO	11.318.900.000	4.011.114.712	3.605.567.000	405.547.712	11.724.447.712	11.564.173.811		160.273.901
MILANO	4.779.000.000	4.277.401.014	1.112.928.295	3.164.472.719	7.943.472.719	6.673.670.790		1.269.801.929
LAB.SEGRATE SEZ. MI.	1.300.000.000	720.806.701	300.000.000	420.806.701	1.720.806.701	893.222.064		827.584.637
PADOVA	5.103.600.000	3.872.839.655	881.164.691	2.991.674.964	8.095.274.964	6.746.121.726		1.349.153.238
GENOVA	3.410.600.000	2.154.343.297	1.333.196.844	821.146.453	4.231.746.453	3.871.291.823		360.454.630
BOLOGNA	4.651.200.000	4.684.706.306	1.368.168.936	3.316.537.370	7.967.737.370	5.879.742.802		2.087.994.568
FERRARA G.C. BO	1.032.800.000	861.954.488	553.600.000	308.354.488	1.341.154.488	1.061.523.045		279.631.443
PISA	5.385.700.000	2.288.405.000	1.237.824.195	1.050.580.805	6.436.280.805	6.134.109.348		302.171.457
PERUGIA G.C. SAN.	536.500.000	101.447.892	47.300.000	54.147.892	590.647.892	517.371.361		73.276.531
ROMA	7.434.900.000	5.866.642.000	2.037.900.000	3.828.742.000	11.263.642.000	8.940.727.064		2.322.914.936
ROMA II G.C. RM	295.000.000	260.000.000	66.500.000	193.500.000	488.500.000	446.750.000		41.750.000
NAPOLI	3.117.500.000	1.596.538.000	914.942.825	681.595.175	3.799.095.175	3.169.246.344		629.848.831
PARMA G.C. MI		47.500.000		47.500.000	47.500.000	36.400.846		11.099.154
CATANIA	1.387.100.000	294.900.000	189.400.000	105.500.000	1.492.600.000	1.406.312.499		86.287.501
UDINE G.C. TS		47.000.000		47.000.000	47.000.000	46.977.230		22.770
TRIESTE	2.343.600.000	1.095.483.019	436.300.000	659.183.019	3.002.783.019	2.536.176.809		466.606.210
TRENTO G.C. PD	45.000.000	34.000.000	28.000.000	6.000.000	51.000.000	51.000.000		
CAGLIARI G.C. TO	783.300.000	624.020.838	301.700.000	322.320.838	1.105.620.838	962.813.068		142.807.770
FIRENZE	1.945.900.000	1.232.391.357	588.945.900	643.445.457	2.589.345.457	2.395.584.158		193.761.299
SANITA'	1.091.900.000	338.564.848	213.190.800	125.374.048	1.217.274.048	1.150.696.704		66.577.344
BARI	2.480.800.000	1.646.767.321	663.300.000	983.467.321	3.464.267.321	3.151.621.605		312.645.716
PAVIA	2.195.600.000	1.399.325.289	605.725.289	793.600.000	2.989.200.000	2.652.419.616		336.780.384
totale parziale	60.638.900.000	37.456.151.737	16.485.654.775	20.970.496.962	81.609.396.962	70.287.952.713		11.321.444.249
L.N.FRASCATI	12.843.000.000	14.980.217.992	5.896.900.000	9.083.317.992	21.926.317.992	19.228.148.607		2.698.169.385
L.N.LEGNARO	1.728.200.000	1.234.880.483	548.680.483	686.200.000	2.414.400.000	2.265.129.616		149.270.384
L.N.SUD	3.298.000.000	1.844.385.000	162.018.960	1.682.366.040	4.980.366.040	3.364.304.273		1.616.061.767
C.N.A.F.	336.900.000	186.346.571	150.840.000	35.506.571	372.406.571	266.272.937		106.133.634
totale parziale	18.206.100.000	18.245.830.046	6.758.439.443	11.487.390.603	29.693.490.603	25.123.855.433		4.569.635.170
CICL.SUPER.	2.380.000.000	242.422.169	222.500.000	19.922.169	2.399.922.169	2.372.289.146		27.633.023
STUDIO DI ELOISATRON	200.000.000				200.000.000	172.910.333		27.089.667
POTENZIAMENTO CALCOLO	1.800.000.000		1.798.000.000	1.798.000.000	2.000.000			2.000.000
PARTEC. COSTRUZ.ACC.HERA	9.000.000.000				9.000.000.000	9.000.000.000		
PROG.ELOISATRON ALTRE INIZ.S	4.800.000.000		4.800.000.000	4.800.000.000				
PROG. E COSTRUZ. MAGNETE ZEU	2.000.000.000				2.000.000.000	2.000.000.000		
PROG.E COSTRUZ. APPAR.ICARUS	10.000.000.000				10.000.000.000	900.000.000		9.100.000.000
totale parziale	30.180.000.000	242.422.169	6.820.500.000	6.578.077.831	23.601.922.169	14.445.199.479		9.156.722.690
FONDI INDIVISI	12.255.000.000	5.564.496.441	15.699.000.000	10.134.503.559	2.120.496.441	2.090.699.872		29.796.569
totale parziale	12.255.000.000	5.564.496.441	15.699.000.000	10.134.503.559	2.120.496.441	2.090.699.872		29.796.569
FONDI COMUNI								
totale parziale								
totale generale	121.280.000.000	61.508.900.393	45.763.594.218	15.745.306.175	137.025.306.175	111.947.707.497		25.077.598.678

S P E S E P E R L E R I C E R C H E GRUPPO PRIMO

DESCRIZIONE	ASSEGNAZIONI					somme impegnate	diff. +	diff. -
	st.iniz.	var. +	var. -	tot. var.	definit.			
TORINO	1.549.000.000	843.394.656	395.376.000	448.018.656	1.997.018.656	1.902.532.272		94.486.384
MILANO	2.142.000.000	1.453.377.026	235.250.000	1.218.127.026	3.360.127.026	3.004.350.704		355.776.322
PADOVA	2.776.000.000	2.022.691.420	250.372.600	1.772.318.820	4.548.318.820	3.593.272.080		955.046.740
GENOVA	1.429.000.000	994.264.871	406.255.491	588.009.380	2.017.009.380	1.926.440.307		90.569.073
BOLOGNA	2.279.000.000	3.801.429.903	1.232.490.000	2.568.939.903	4.847.939.903	4.281.353.985		566.585.918
FERRARA G.C. BO	698.000.000	466.857.245	225.200.000	241.657.245	939.657.245	785.401.416		154.255.829
PISA	3.598.000.000	1.117.000.000	744.000.000	373.000.000	3.971.000.000	3.907.029.925		63.970.075
PERUGIA G.C. SAN.	486.000.000	70.089.743	34.000.000	36.089.743	522.089.743	467.169.199		54.920.544
ROMA	3.008.000.000	2.016.200.000	293.200.000	1.723.000.000	4.731.000.000	3.597.277.378		1.133.722.622
ROMA II G.C. RM	175.000.000	96.000.000	55.500.000	40.500.000	215.500.000	183.250.000		32.250.000
NAPOLI	1.149.000.000	493.000.000	273.000.000	220.000.000	1.369.000.000	1.150.927.203		218.072.797
TRIESTE	1.398.000.000	642.583.019	199.300.000	443.283.019	1.841.283.019	1.522.225.961		319.057.058
CAGLIARI G.C. TO	254.000.000	48.600.000	76.100.000	27.500.000	226.500.000	170.469.080		56.030.920
FIRENZE	1.200.000.000	772.592.674	428.000.000	344.592.674	1.544.592.674	1.446.281.834		98.310.840
SANITA'	478.000.000	172.933.680	91.500.000	81.433.680	559.433.680	559.231.515		202.165
BARI	1.374.000.000	559.500.000	370.000.000	189.500.000	1.563.500.000	1.467.840.011		95.659.989
PAVIA	691.000.000	102.657.660	34.657.660	68.000.000	759.000.000	619.680.214		139.319.786
totale parziale	24.684.000.000	15.673.171.897	5.344.201.751	10.328.970.146	35.012.970.146	30.584.733.084		4.428.237.062
L.N.FRASCATI	2.804.000.000	4.922.166.193	1.281.800.000	3.640.366.193	6.444.366.193	5.598.043.081		846.323.112
totale parziale	2.804.000.000	4.922.166.193	1.281.800.000	3.640.366.193	6.444.366.193	5.598.043.081		846.323.112
FONDI INDIVISI	6.012.000.000		6.012.000.000	6.012.000.000				
totale parziale	6.012.000.000		6.012.000.000	6.012.000.000				
totale generale	33.500.000.000	20.595.338.090	12.638.001.751	7.957.336.339	41.457.336.339	36.182.776.165		5.274.560.174

SPESE PER LE RICERCHE — GRUPPO SECONDO

DESCRIZIONE	ASSEGNAZIONI					somme impegnate	diff. +	diff. -
	st.iniz.	var. +	var. -	tot. var.	definit.			
TORINO	6.077.000.000	1.827.923.551	1.682.655.000	145.268.551	6.222.268.551	6.203.970.404		18.298.147
MILANO	1.153.000.000	1.365.890.196	503.500.000	862.390.196	2.015.390.196	1.732.265.939		283.124.257
PADOVA	1.238.000.000	1.225.346.537	414.200.000	811.146.537	2.049.146.537	1.877.675.971		171.470.566
GENOVA	234.000.000	89.154.144	48.000.000	41.154.144	275.154.144	154.317.320		120.836.824
BOLOGNA	1.045.000.000	240.776.924	36.000.000	204.776.924	1.249.776.924	513.830.622		735.946.302
PISA	1.306.000.000	539.105.000	351.124.195	187.980.805	1.493.980.805	1.376.090.138		117.890.667
ROMA	2.296.000.000	1.161.000.000	731.000.000	430.000.000	2.726.000.000	2.526.252.126		199.747.874
ROMA II G.C. RM	120.000.000	164.000.000	11.000.000	153.000.000	273.000.000	263.500.000		9.500.000
NAPOLI	732.000.000	260.644.000	234.800.000	25.844.000	757.844.000	553.430.161		204.413.839
CAGLIARI G.C. TO	46.000.000	10.960.000	10.960.000		46.000.000	46.000.000		
FIRENZE		13.000.000	4.000.000	9.000.000	9.000.000	8.805.734		194.266
BARI	418.000.000	401.300.000	114.300.000	287.000.000	705.000.000	690.321.607		14.678.393
PAVIA	649.000.000	473.212.189	183.212.189	290.000.000	939.000.000	926.420.348		12.579.652
totale parziale	15.314.000.000	7.772.312.541	4.324.751.384	3.447.561.157	18.761.561.157	16.872.880.370		1.888.680.787
L.N.FRASCATI	5.027.000.000	1.877.457.142	1.099.500.000	777.957.142	5.804.957.142	4.719.417.465		1.085.539.677
C.N.A.F.	39.000.000	23.445.049	16.000.000	7.445.049	46.445.049	39.216.815		7.228.234
totale parziale	5.066.000.000	1.900.902.191	1.115.500.000	785.402.191	5.851.402.191	4.758.634.280		1.092.767.911
FONDI INDIVISI	2.620.000.000		2.620.000.000	2.620.000.000				
totale parziale	2.620.000.000		2.620.000.000	2.620.000.000				
totale generale	23.000.000.000	9.673.214.732	8.060.251.384	1.612.963.348	24.612.963.348	21.631.514.650		2.981.448.698

S P E S E P E R L E R I C E R C H E GRUPPO TERZO

DESCRIZIONE	ASSEGNAZIONI					somme impegnate	diff. +	diff. -
	st.iniz.	var. +	var. -	tot. var.	definit.			
TORINO	1.770.000.000	749.841.169	651.224.000	98.617.169	1.868.617.169	1.865.873.086		2.744.083
MILANO	712.000.000	272.377.049	161.428.295	110.948.754	822.948.754	762.797.283		60.151.471
PADOVA	691.000.000	296.594.416	162.692.091	133.902.325	824.902.325	768.401.658		56.500.667
GENOVA	1.004.000.000	488.187.591	622.905.035	134.717.444	869.282.556	814.864.999		54.417.557
BOLOGNA	997.000.000	75.173.536	29.419.870	45.753.666	1.042.753.666	424.985.795		617.767.871
ROMA	775.000.000	301.000.000	277.000.000	24.000.000	799.000.000	448.159.787		350.840.213
NAPOLI	667.000.000	276.325.000	262.392.825	13.932.175	680.932.175	632.146.079		48.786.096
CATANIA	1.179.000.000	166.500.000	154.500.000	12.000.000	1.191.000.000	1.115.874.691		75.125.309
TRIESTE	427.000.000	148.800.000	107.500.000	41.300.000	468.300.000	383.991.421		84.308.579
CAGLIARI G.C. TO	424.000.000	250.036.808	192.190.000	57.846.808	481.846.808	425.549.523		56.297.285
FIRENZE	500.000.000	130.784.838	57.495.900	73.288.938	573.288.938	528.129.908		45.159.030
SANITA'	439.000.000	92.328.047	88.690.800	3.637.247	442.637.247	382.637.247		60.000.000
BARI	315.000.000	79.500.000	71.500.000	8.000.000	323.000.000	271.553.638		51.446.362
PAVIA	397.000.000	260.055.440	241.755.440	18.300.000	415.300.000	299.555.927		115.744.073
totale parziale	10.297.000.000	3.587.503.894	3.080.694.256	506.809.638	10.803.809.638	9.124.521.042		1.679.288.596
L.N.FRASCATI	1.522.000.000	426.662.069	510.500.000	83.837.931	1.438.162.069	1.401.369.684		36.792.385
L.N.LEGNARO	1.428.000.000	403.778.216	366.778.216	37.000.000	1.465.000.000	1.388.129.166		76.870.834
L.N.SUD	853.000.000	209.400.000	155.018.960	54.381.040	907.381.040	796.096.977		111.284.063
C.N.A.F.		2.000.000	2.000.000					
totale parziale	3.803.000.000	1.041.840.285	1.034.297.176	7.543.109	3.810.543.109	3.585.595.827		224.947.282
STUDIO DI ELOISATRON								
totale parziale								
totale generale	14.100.000.000	4.629.344.179	4.114.991.432	514.352.747	14.614.352.747	12.710.116.869		1.904.235.878

SPESE PER LE RICERCHE

GRUPPO QUARTO

DESCRIZIONE	ASSEGNAZIONI							
	st.iniz.	var. +	var. -	tot. var.	definit.	somme impegnate	diff. +	diff. -
TORINO	145.000.000	179.554.336	38.801.000	140.753.336	285.753.336	270.411.780		15.341.556
MILANO	173.000.000	288.227.904	32.500.000	255.727.904	428.727.904	288.589.445		140.138.459
PADOVA	121.000.000	165.625.205	14.500.000	151.125.205	272.125.205	216.102.674		56.022.531
GENOVA	86.000.000	76.204.237	35.500.000	40.704.237	126.704.237	111.554.616		15.149.621
BOLOGNA	150.000.000	207.302.136	29.600.000	177.702.136	327.702.136	297.667.608		30.034.528
FERRARA G.C. BO	19.000.000	6.564.432	4.400.000	2.164.432	21.164.432	20.318.773		845.659
PISA	130.000.000	289.600.000	32.000.000	257.600.000	387.600.000	335.638.852		51.961.148
PERUGIA G.C. SAN.	31.000.000	24.858.149	6.800.000	18.058.149	49.058.149	35.451.162		13.606.987
ROMA	180.000.000	578.442.000	52.700.000	525.742.000	705.742.000	672.320.847		33.421.153
NAPOLI	165.000.000	150.376.000	16.000.000	134.376.000	299.376.000	256.725.182		42.650.818
PARMA G.C. MI		14.500.000		14.500.000	14.500.000	3.749.896		10.750.104
CATANIA	117.000.000	73.500.000	10.000.000	63.500.000	180.500.000	173.497.516		7.002.484
TRIESTE	117.000.000	90.800.000	30.500.000	60.300.000	177.300.000	162.039.194		15.260.806
TRENTO G.C. PD	45.000.000	34.000.000	28.000.000	6.000.000	51.000.000	51.000.000		
CAGLIARI G.C. TO	32.000.000	26.312.000	13.262.000	13.050.000	45.050.000	44.382.505		667.495
FIRENZE	97.000.000	150.588.728	18.500.000	132.088.728	229.088.728	223.293.401		5.795.327
SANITA'	28.000.000	44.185.753	25.000.000	19.185.753	47.185.753	43.679.628		3.506.125
BARI	125.000.000	104.200.000	29.200.000	75.000.000	200.000.000	196.000.000		4.000.000
PAVIA	56.000.000	69.700.000	22.700.000	47.000.000	103.000.000	94.649.300		8.350.700
totale parziale	1.817.000.000	2.574.540.880	439.963.000	2.134.577.880	3.951.577.880	3.497.072.379		454.505.501
L.N.FRASCATI	45.000.000	103.709.619	6.500.000	97.209.619	142.209.619	133.154.583		9.055.036
L.N.LEGNARO	15.000.000	10.300.000	2.000.000	8.300.000	23.300.000	17.944.711		5.355.289
totale parziale	60.000.000	114.009.619	8.500.000	105.509.619	165.509.619	151.099.294		14.410.325
FONDI INDIVISI	1.823.000.000	451.000.000	2.274.000.000	1.823.000.000				
totale parziale	1.823.000.000	451.000.000	2.274.000.000	1.823.000.000				
totale generale	3.700.000.000	3.139.550.499	2.722.463.000	417.087.499	4.117.087.499	3.648.171.673		468.915.826

S P E S E P E R L E R I C E R C H E GRUPPO QUINTO

DESCRIZIONE	ASSEGNAZIONI					somme impegnate	diff. +	diff. -
	st.iniz.	var. +	var. -	tot. var.	definit.			
TORINO	317.900.000	220.401.000	207.511.000	12.890.000	330.790.000	301.386.269		29.403.731
MILANO	499.000.000	169.170.615	133.450.000	35.720.615	534.720.615	433.958.290		100.762.325
PADOVA	85.600.000	147.582.077	39.400.000	108.182.077	193.782.077	118.761.019		75.021.058
GENOVA	257.600.000	103.131.474	67.925.338	35.206.136	292.806.136	217.974.539		74.831.597
BOLOGNA	180.200.000	82.023.807	40.659.066	41.364.741	221.564.741	84.180.047		137.384.694
FERRARA G.C. BO	315.800.000	355.532.811	324.000.000	31.532.811	347.332.811	223.151.906		124.180.905
PISA	351.700.000	115.700.000	110.700.000	5.000.000	356.700.000	288.350.433		68.349.567
PERUGIA G.C. SAN.	19.500.000	6.500.000	6.500.000		19.500.000	14.751.000		4.749.000
ROMA	555.900.000	244.000.000	64.000.000	180.000.000	735.900.000	641.391.926		94.508.074
NAPOLI	384.500.000	256.193.000	118.750.000	137.443.000	521.943.000	406.017.719		115.925.281
CATANIA	91.100.000	24.900.000	24.900.000		91.100.000	89.106.052		1.993.948
TRIESTE	377.600.000	77.100.000	57.000.000	20.100.000	397.700.000	355.716.866		41.983.134
CAGLIARI G.C. TO	27.300.000	36.112.030	9.188.000	26.924.030	54.224.030	24.411.960		29.812.070
FIRENZE	137.900.000	69.725.117	55.250.000	14.475.117	152.375.117	137.392.929		14.982.188
SANITA'	116.900.000	28.600.550	8.000.000	20.600.550	137.500.550	134.631.496		2.869.054
BARI	192.800.000	89.267.321	78.300.000	10.967.321	203.767.321	143.432.749		60.334.572
PAVIA	302.600.000	86.700.000	73.400.000	13.300.000	315.900.000	286.098.737		29.801.263
totale parziale	4.213.900.000	2.112.639.802	1.418.933.404	693.706.398	4.907.606.398	3.900.713.937		1.006.892.461
L.N.FRASCATI	755.000.000	319.075.210	212.600.000	106.475.210	861.475.210	850.980.162		10.495.048
L.N.LEGNARO	133.200.000	139.011.076	63.111.076	75.900.000	209.100.000	158.242.603		50.857.397
C.N.A.F.	297.900.000	70.901.522	52.840.000	18.061.522	315.961.522	222.357.786		93.603.736
totale parziale	1.186.100.000	528.987.808	328.551.076	200.436.732	1.386.536.732	1.231.580.551		154.956.181
totale generale	5.400.000.000	2.641.627.610	1.747.484.480	894.143.130	6.294.143.130	5.132.294.488		1.161.848.642

SPESE PER LE RICERCHE 4180

DESCRIZIONE	ASSEGNAZIONI					somme impegnate	diff. +	diff. -
	st.iniz.	var. +	var. -	tot. var.	definit.			
TORINO		140.000.000		140.000.000	140.000.000	140.000.000		
MILANO		194.518.269		194.518.269	194.518.269	184.838.930		9.679.339
GENOVA		340.000.000		340.000.000	340.000.000	339.513.930		486.070
BOLOGNA		278.000.000		278.000.000	278.000.000	277.724.745		275.255
FERRARA G.C. BO		33.000.000		33.000.000	33.000.000	32.650.950		349.050
PISA		227.000.000		227.000.000	227.000.000	227.000.000		
ROMA		156.000.000		156.000.000	156.000.000	155.325.000		675.000
NAPOLI		150.000.000		150.000.000	150.000.000	150.000.000		
PARMA G.C. MI		33.000.000		33.000.000	33.000.000	32.650.950		349.050
CATANIA		30.000.000		30.000.000	30.000.000	27.834.240		2.165.760
UDINE G.C. TS		47.000.000		47.000.000	47.000.000	46.977.230		22.770
TRIESTE		33.000.000		33.000.000	33.000.000	32.650.950		349.050
CAGLIARI G.C. TO		252.000.000		252.000.000	252.000.000	252.000.000		
FIRENZE		25.000.000		25.000.000	25.000.000	25.000.000		
BARI		369.000.000		369.000.000	369.000.000	322.473.600		46.526.400
PAVIA		407.000.000		407.000.000	407.000.000	408.315.090	1.315.090	
totale parziale		2.714.518.269		2.714.518.269	2.714.518.269	2.654.955.615		59.562.654
L.N.FRASCATI		176.000.000		176.000.000	176.000.000	176.000.000		
L.N.LEGNARO								
L.N.SUD		48.000.000		48.000.000	48.000.000	44.338.985		3.661.015
C.N.A.F.		90.000.000	80.000.000	10.000.000	10.000.000	4.698.336		5.301.664
totale parziale		314.000.000	80.000.000	234.000.000	234.000.000	225.037.321		8.962.679
POTENZIAMENTO CALCOLO	1.800.000.000		1.798.000.000	1.798.000.000	2.000.000			2.000.000
totale parziale	1.800.000.000		1.798.000.000	1.798.000.000	2.000.000			2.000.000
FONDI COMUNI								
totale parziale								
totale generale	1.800.000.000	3.028.518.269	1.878.000.000	1.150.518.269	2.950.518.269	2.879.992.936		70.525.333

S P E S E P E R L E R I C E R C H E 4240

DESCRIZIONE	ASSEGNAZIONI					somme impegnate	diff. +	diff. -
	st.iniz.	var. +	var. -	tot. var.	definit.			
MILANO	100.000.000	206.839.955	19.800.000	187.039.955	287.039.955	106.349.613		180.690.342
PADOVA	192.000.000				192.000.000	156.908.324		35.091.676
NAPOLI	20.000.000	10.000.000	10.000.000		20.000.000	20.000.000		
TRIESTE	24.000.000	13.100.000	13.100.000		24.000.000	23.969.907		30.093
FIRENZE	11.000.000				11.000.000	11.000.000		
BARI	56.000.000	44.000.000		44.000.000	100.000.000	60.000.000		40.000.000
totale parziale	403.000.000	273.939.955	42.900.000	231.039.955	634.039.955	378.227.844		255.812.111
L.N.LEGNARO	152.000.000	61.791.191	46.791.191	15.000.000	167.000.000	154.737.945		12.262.055
L.N.SUD	2.445.000.000	1.586.985.000	7.000.000	1.579.985.000	4.024.985.000	2.523.868.311		1.501.116.689
totale parziale	2.597.000.000	1.648.776.191	53.791.191	1.594.985.000	4.191.985.000	2.678.606.256		1.513.378.744
FONDI INDIVISI								
totale parziale								
totale generale	3.000.000.000	1.922.716.146	96.691.191	1.826.024.955	4.826.024.955	3.056.834.100		1.769.190.855

SPESE PER LE RICERCHE 4250

DESCRIZIONE	ASSEGNAZIONI					somme impegnate	diff. +	diff. -
	stanz.	var. +	var. -	tot. var.	definit.			
TORINO	1.460.000.000	50.000.000	630.000.000	580.000.000	880.000.000	880.000.000		
PADOVA		15.000.000		15.000.000	15.000.000	15.000.000		
GENOVA	100.000.000	3.610.980	103.610.980	100.000.000				
ROMA	620.000.000	1.410.000.000	620.000.000	790.000.000	1.410.000.000	900.000.000		510.000.000
TRIESTE		14.800.000	4.800.000	10.000.000	10.000.000	4.387.032		5.612.968
SANITA'	30.000.000	516.818		516.818	30.516.818	30.516.818		
PAVIA	100.000.000		50.000.000	50.000.000	50.000.000	17.700.000		32.300.000
totale parziale	2.310.000.000	1.493.927.798	1.408.410.980	85.516.818	2.395.516.818	1.847.603.850		547.912.968
L.N.FRASCATI	690.000.000	1.574.847.759	1.065.500.000	509.347.759	1.199.347.759	901.052.592		298.295.167
totale parziale	690.000.000	1.574.847.759	1.065.500.000	509.347.759	1.199.347.759	901.052.592		298.295.167
totale generale	3.000.000.000	3.068.775.557	2.473.910.980	594.864.577	3.594.864.577	2.748.656.442		846.208.135

PAGINA BIANCA

RIACCERTAMENTO RESIDUI ESERCIZI PRECEDENTI

PAGINA BIANCA

ISTITUTO NAZIONALE DI FISICA NUCLEARE

Consiglio Direttivo

DELIBERAZIONE N. 3250

Il Consiglio Direttivo dell'Istituto Nazionale di Fisica Nucleare, riunito in Roma il giorno 22 aprile 1988

- visto l'art. 39 del D.P.R. n. 696/79;
- visto il contenuto del documento g.e. n. 36/88, allegato come parte integrante e sostanziale della presente deliberazione;
- preso atto del parere espresso dal Collegio dei Revisori dei Conti

D E L I B E R A

1) Sono approvate le seguenti variazioni intervenute alla data del 31 dicembre 1987, nei residui attivi e passivi:

RESIDUI ATTIVI

Esercizio 1979 e precedenti
- variazioni in meno ..... - L. 1.017.806

Esercizio 1981
- variazioni in meno ..... - L. 4.176.314

Esercizio 1983
- variazioni in meno ..... - L. 1.522.864

Esercizio 1984
- variazioni in meno ..... - L. 341.340

Esercizio 1985
- variazioni in meno ..... - L. 500

Esercizio 1986
- variazioni in meno ..... - L. 2.400

RESIDUI PASSIVI

Esercizio 1979 e precedenti			
- variazioni in meno	-	L.	8.296.355
Esercizio 1980			
- variazioni in meno	-	L.	1.340.496
Esercizio 1981			
- variazioni in meno	-	L.	3.032.311
Esercizio 1982			
- variazioni in meno	-	L.	9.460.546
Esercizio 1983			
- variazioni in più	+	L.	31.771.073
- variazioni in meno	-	L.	154.929.136
Esercizio 1984			
- variazioni in più	+	L.	46.988.313
- variazioni in meno	-	L.	124.470.910
Esercizio 1985			
- variazioni in più	+	L.	204.085.015
- variazioni in meno	-	L.	681.303.674
Esercizio 1986			
- variazioni in più	+	L.	1.053.014.403
- variazioni in meno	-	L.	2.681.475.734

2) La presente deliberazione sarà allegata al Conto Consuntivo 1987.

doc.g.e. 36/88

RIACCERTAMENTO RESIDUI ATTIVI E PASSIVI

AL

31 DICEMBRE 1987

Ai sensi dell'art. 39 del D.P.R. 696/79 concernente il regolamento per la classificazione delle spese e la contabilità degli Enti Pubblici, è stata predisposta, dopo verifica delle singole partite, la situazione riferita al 31 dicembre 1987 dei residui attivi e passivi.

Tale situazione è esposta distintamente per i residui provenienti dall'Esercizio 1979 e precedenti, per i residui provenienti dall'Esercizio 1980, per i residui provenienti dall'Esercizio 1981, per i residui provenienti dall'Esercizio 1982, per i residui provenienti dall'Esercizio 1983, per i residui provenienti dall'Esercizio 1984, per i residui provenienti dall'Esercizio 1985 e per i residui provenienti dall'Esercizio 1986.

Per ciascuno degli Esercizi è data:

- la consistenza dei residui al 1° gennaio 1987
- le somme riscosse e pagate nel corso del 1987
- le variazioni in più o in meno intervenute nelle consistenze iniziali durante il 1987
- le somme rimaste da riscuotere e da pagare alla fine dell'87.

Detta situazione è riportata nell'allegato e presenta le seguenti risultanze complessive:

RESIDUI ATTIVI

- Esercizio 1979 e precedenti	- L.	1.017.806
- Esercizio 1981	- L.	4.176.314
- Esercizio 1983	- L.	1.572.864
- Esercizio 1984	- L.	341.340
- Esercizio 1985	- L.	500
- Esercizio 1986	- L.	2.400
totale RESIDUI ATTIVI	- L.	7.111.224

RESIDUI PASSIVI

- Esercizio 1979 e precedenti	- L.	8.296.355
- Esercizio 1980	- L.	1.340.496
- Esercizio 1981	- L.	3.032.311
- Esercizio 1982	- L.	9.460.546
- Esercizio 1983	- L.	123.158.063
- Esercizio 1984	- L.	77.482.597
- Esercizio 1985	- L.	477.218.659
- Esercizio 1986	- L.	1.628.461.331
totale RESIDUI PASSIVI	- L.	2.328.450.358

Per quanto riguarda la differenza in meno nei residui attivi (- L. 7,1 milioni), essa rappresenta la sommatoria di una serie di importi modesti, talora irrilevanti, riferiti a residui di singoli accertamenti che avrebbero tecnicamente dovuto trovare chiusura nell'Esercizio stesso di formazione e che vengono quindi eliminati per necessità di chiarezza.

Per quanto riguarda la variazione in meno nei residui passivi (L. 2.328,4 milioni) essa è la risultante algebrica di variazioni in più per complessivi 1.335,9 milioni e variazioni in meno per complessivi 3.664,3 milioni.

Per quanto riguarda la differenza in meno nei residui passivi, si rileva che essa è la risultante di una serie numerosa di variazioni in più ed in meno, ciascuna generalmente di modesto importo, dovute a maggiori o minori somme liquidate, rispetto agli impegni, particolarmente in sede di chiusura di contratti ed ordinativi di fornitura anche in riferimento alle fluttuazioni nei cambi delle valute estere, e particolarmente alla caduta, nel corso del 1987, del cambio della divisa U.S.A.

** SITUAZIONE RESIDUI 31.12.87

RESIDUI ATTIVI ESERCIZIO 1979

* COD.	* DENOMINAZIONE	* CONS.INIZIALE	* RISCOSSE	* VARIAZ. IN +	* VARIAZ. IN -	* DA RISCUOTERE *
*	*					
* 309020	*RECUPERI E RIMBORSI SU SPESE PERI	1.017.806			1.017.806	
	TOT.CAT.	1.017.806			1.017.806	
	TOT.TIT.	1.017.806			1.017.806	
	TOT. C/CAPIT.					
* 722030	*RITENUTE IN CONTO SOSPESI	8.592.156				8.592.156
	TOT.CAT.	8.592.156				8.592.156
	TOT.TIT.	8.592.156				8.592.156
	TOT.ANNO	9.609.962			1.017.806	8.592.156

** SITUAZIONE RESIDUI 31.12.87

RESIDUI ATTIVI ESERCIZIO 1980

* CON.	* DENOMINAZIONE	* CONS.INIZIALE	* RISCOSSE	* VARIAZ. IN +	* VARIAZ. IN -	* DA RISCUOTERE
* 414080	*QUOTA A CARICO DIP.REGOL.POSIZIO	166.662.120				166.662.120
	TOT.CAT.	166.662.120				166.662.120
	TOT.TIT.	166.662.120				166.662.120
* 722030	*RITENUTE IN CONTO SOSPESI	1.000.000				1.000.000
	TOT.CAT.	1.000.000				1.000.000
	TOT.TIT.	1.000.000				1.000.000
	TOT.ANNO	167.662.120				167.662.120

** SITUAZIONE RESIDUI 31.12.87

RESIDUI ATTIVI ESERCIZIO 1901

* COD.	* DENOMINAZIONE	* CONS.INIZIALE	* RISCOSSE	* VARIAZ. IN +	* VARIAZ. IN -	* DA RISCUOTERE *
*	*					
* 309010	*RECUPERI E RIMBORSI VARI	4.524.324			3.402	4.520.922
* 309020	*RECUPERI E RIMBORSI SU SPESE PERI	8.486.225			4.172.912	4.313.313
	TOT.CAT.	13.010.549			4.176.314	8.834.235
	TOT.TIT.	13.010.549			4.176.314	8.834.235
* 722030	*RITENUTE IN CONTO SOSPESI	15.950.000				15.950.000
	TOT.CAT.	15.950.000				15.950.000
	TOT.TIT.	15.950.000				15.950.000
	TOT.ANNO	28.960.549			4.176.314	24.784.235

** SITUAZIONE RESIDUI 31.12.87

RESIDUI ATTIVI ESERCIZIO 1982

* COD.	* DENOMINAZIONE	* CONS.INIZIALE	* RISCOSSE	* VARIAZ. IN +	* VARIAZ. IN -	* DA RISCUOTERE *
*	*					
* 309010	*RECUPERI E RIMBORSI VARI	2.338.439				2.338.439
* 309020	*RECUPERI E RIMBORSI SU SPESE PERI	22.432.642				22.432.642
	TOT.CAT.	24.771.081				24.771.081
	TOT.TIT.	24.771.081				24.771.081
* 722030	*RITENUTE IN CONTO SOSPESI	290.000				290.000
	TOT.CAT.	290.000				290.000
	TOT.TIT.	290.000				290.000
	TOT.ANNO	25.061.081				25.061.081

** SITUAZIONE RESIDUI 31.12.87

RESIDUI ATTIVI ESERCIZIO 1983

COD.	DENOMINAZIONE	CONS.INIZIALE	RISCOSSE	VARIAZ. IN +	VARIAZ. IN -	DA RISCUOTERE
206020	CONTRIBUTI ENTI VARI	76.000.000				76.000.000
	TOT.CAT.	76.000.000				76.000.000
	TOT.TIT.	76.000.000				76.000.000
309010	RECUPERI E RIMBORSI VARI	10.710.644			1.403.800	9.306.844
309020	RECUPERI E RIMBORSI SU SPESE PERI	169.064			169.064	
309040	RECUPERI E RIMBORSI SU SPESE PERI	117.104.046				117.104.046
	TOT.CAT.	127.983.754			1.572.864	126.410.890
	TOT.TIT.	127.983.754			1.572.864	126.410.890
722010		40	40			
722030		319.495.647	1.175.184			318.320.463
	TOT.CAT.	319.495.687	1.175.224			318.320.463
	TOT.TIT.	319.495.687	1.175.224			318.320.463
	TOT.ANNO	523.479.441	1.175.224		1.572.864	520.731.353

** SITUAZIONE RESIDUI 31.12.87

RESIDUI ATTIVI ESERCIZIO 1984

COD.	DENOMINAZIONE	CONS.INIZIALE	RISCOSSE	VARIAZ. IN +	VARIAZ. IN -	DA RISCUOTERE
206020	CONTRIBUTI ENTI VARI	50.000.000				50.000.000
	TOT.CAT.	50.000.000				50.000.000
	TOT.TIT.	50.000.000				50.000.000
307010	REALIZZI PER CESSIONI MAT. FUORI	53.750.000				53.750.000
	TOT.CAT.	53.750.000				53.750.000
309010	RECUPERI E RIMBORSI VARI	14.167.023			341.340	13.825.683
309030	QUOTE DI PERTINENZA DIPEND.GEST	1.809.200				1.809.200
309040	RECUPERI E RIMBORSI SU SPESE PER	190.201.723				190.201.723
	TOT.CAT.	206.177.946			341.340	205.836.606
	TOT.TIT.	259.927.946			341.340	259.586.606
722030		236.544.737	46.061.062			190.483.675
722050		17.500.000				17.500.000
	TOT.CAT.	254.044.737	46.061.062			207.983.675
	TOT.TIT.	254.044.737	46.061.062			207.983.675
	TOT.ANNO	563.972.683	46.061.062		341.340	517.570.281

** SITUAZIONE RESIDUI 31.12.87

RESIDUI ATTIVI ESERCIZIO 1985

* COD.	* DENOMINAZIONE	* CONS.INIZIALE	* RISCOSSE	* VARIAZ. IN +	* VARIAZ. IN -	* DA RISCUOTERE
*	*					
* 203020 *		6.837.600.000	5.675.445.000			1.162.155.000
	TOT.CAT.	6.837.600.000	5.675.445.000			1.162.155.000
* 206020 *	CONTRIBUTI ENTI VARI	50.000.000				50.000.000
	TOT.CAT.	50.000.000				50.000.000
	TOT.TIT.	6.887.600.000	5.675.445.000			1.212.155.000
* 307010 *	REALIZZI PER CESSIONI MAT. FUORI	21.360.000	8.350.000			13.010.000
	TOT.CAT.	21.360.000	8.350.000			13.010.000
* 308010 *	INT. ATTIVI SU DEPOSITI E C/C	8.155.611	6.465.611			1.690.000
* 308030 *	INT.E PARTECIP.SPECIALI UTILI PO	120.000.000				120.000.000
	TOT.CAT.	128.155.611	6.465.611			121.690.000
* 309010 *	RECUPERI E RIMBORSI VARI	7.709.846			500	7.709.346
* 309030 *	QUOTE DI PERTINENZA DIPEND.GESTI	10.301.428				10.301.428
* 309040 *	RECUPERI E RIMBORSI SU SPESE PER	175.692.282				175.692.282
	TOT.CAT.	193.703.556			500	193.703.056
* 310010 *	ENTRATE EVENTUALI	72.000.000				72.000.000
	TOT.CAT.	72.000.000				72.000.000
	TOT.TIT.	415.219.167	14.815.611		500	400.403.056
* 722010 *	RITENUTE ERARIALI	6.006	4.861			1.145
* 722020 *		48.544.636	5.324.080			43.220.556
* 722030 *		577.396.120	64.722.215			512.673.905
	TOT.CAT.	625.946.762	70.051.156			555.895.606
	TOT.TIT.	625.946.762	70.051.156			555.895.606
	TOT.ANNO	7.928.765.929	5.760.311.767		500	2.168.453.662

** SITUAZIONE RESIDUI 31.12.87

RESIDUI ATTIVI ESERCIZIO 1986

* COD.	* DENOMINAZIONE	* CONS.INIZIALE	* RISCOSSE	* VARIAZ. IN +	* VARIAZ. IN -	* DA RISCUOTERE
*	*					
* 203010	*CONTRIBUTO ORDINARIO DELLO STATO					
	TOT.CAT.					
* 206020	*CONTRIBUTI ENTI VARI	80.000.000				80.000.000
* 206021	*	22.528.000				22.528.000
* 206024	*	8.000.000				8.000.000
* 206028	*	60.000.000				60.000.000
* 206040	*	240.720.000	60.180.000			180.540.000
	TOT.CAT.	411.248.000	60.180.000			351.068.000
	TOT.TIT.	411.248.000	60.180.000			351.068.000
* 307010	*REALIZZI PER CESSIONI MAT. FUORI	73.514.980	4.976.000			68.538.980
	TOT.CAT.	73.514.980	4.976.000			68.538.980
* 308010	*INT. ATTIVI SU DEPOSITI E C/C	618.191.540	571.823.860			46.367.680
* 308030	*INT.E PARTECIP.SPECIALI UTILI FO	120.000.000				120.000.000
* 308040	*INT.PREMI TITOLI A REDDITO FISS	98.976.000	12.372.000			86.604.000
	TOT.CAT.	837.167.540	584.195.860			252.971.680
* 309010	*RECUPERI E RIMBORSI VARI	42.565.024	16.241.935		2.400	26.320.689
* 309020	*RECUPERI E RIMBORSI SU SPESE PER	25.299.790	24.072.550			1.227.240
* 309030	*QUOTE DI PERTINENZA DIPEND.GESTI	66.803.390	66.489.812			313.578
* 309040	*RECUPERI E RIMBORSI SU SPESE PER	132.947.714				132.947.714
	TOT.CAT.	267.615.918	106.804.297		2.400	160.809.221
	TOT.TIT.	1.178.298.438	695.976.157		2.400	482.319.881
* 414030	*VERS.DA PARTE DELL'INA A CARICO					
* 414040	*RISCOSSIONE DI CREDITI DIVERSI	3.382.720	2.782.720			600.000
* 414070	*QUOTA A CARICO DIPEND.SU POLIZZA					
	TOT.CAT.	3.382.720	2.782.720			600.000
	TOT.TIT.	3.382.720	2.782.720			600.000

** SITUAZIONE RESIDUI 31.12.87

RESIDUI ATTIVI ESERCIZIO 1986

COD.	DENOMINAZIONE	CONS.INIZIALE	RISCOSSE	VARIAZ. IN +	VARIAZ. IN -	DA RISCUOTERE
722010	RITENUTE ERARIALI	255.206.361	222.911.864			32.294.497
722020		24.356.999	9.044.235			15.312.764
722030		5.980.460.927	4.831.232.297			1.149.228.630
722050	DEPOSITI E CAUZIONI PROVVISORI	10.070.000	10.050.000			20.000
	TOT.CAT.	6.270.094.287	5.073.238.396			1.196.855.891
	TOT.TIT.	6.270.094.287	5.073.238.396			1.196.855.891
	TOT.ANNO	7.863.023.445	5.832.177.273		2.400	2.030.843.772

* COD.	* DENOMINAZIONE	* CONS.INIZIALE	* RISCOSSE	* VARIAZ. IN +	* VARIAZ. IN -	* DA RISCUOTERE
*	TOTALE GENERALE ENTRATE	17.110.535.210	11.639.725.326	7.111.224		5.463.698.660

RESIDUI PASSIVI ESERCIZIO 1979

COD.	DENOMINAZIONE	CONS.INIZIALE	PAGATE	VARIAZ. IN +	VARIAZ. IN -	DA PAGARE
104020	MATERIALE CONSUMO	14.626.696				14.626.696
104060	ACCERTAMENTI SANITARI	986.160				986.160
104130	ORGANIZZAZIONI CONVEGNI	500.000				500.000
	TOT.CAT.	16.112.856				16.112.856
	TOT.TIT.	16.112.856				16.112.856
211020	OPERE IMMOBILIARI	6.839.304			6.839.304	
	TOT.CAT.	6.839.304			6.839.304	
212010	IMP. ED ATTREZZ. MACCHINARI	14.103.222	9.017.130		1.457.051	3.629.041
212040	MOBILI E MACCH. UFF.	545.500				545.500
	TOT.CAT.	14.648.722	9.017.130		1.457.051	4.174.541
	TOT.TIT.	21.488.026	9.017.130		8.296.355	4.174.541
	TOT. USC.CORR.					
421030	PARTITE IN CONTO SOSPESI	8.709.474				8.709.474
	TOT.CAT.	8.709.474				8.709.474
	TOT.TIT.	8.709.474				8.709.474
	TOT.ANNO	46.310.356	9.017.130		8.296.355	28.996.871

RESIDUI PASSIVI ESERCIZIO 1980

COD.	DENOMINAZIONE	CONS.INIZIALE	PAGATE	VARIAZ. IN +	VARIAZ. IN -	DA PAGARE
102070	MISSIONI ALL'ESTERO	266			266	
	TOT.CAT.	266			266	
104020	MATERIALE CONSUMO	29.549.578				29.549.578
104060	ACCERTAMENTI SANITARI	1.151.000				1.151.000
	TOT.CAT.	30.700.578				30.700.578
	TOT.TIT.	30.700.844			266	30.700.578
211020	OPERE IMMOBILIARI	377.224			377.224	
	TOT.CAT.	377.224			377.224	
212010	IMP. ED ATTREZZ. MACCHINARI	15.377.717	14.471.121		906.596	
212030	LIBRI E MATER. BIBLIOG.	2			2	
212040	MOBILI E MACCH. UFF.	83.311	26.903		56.408	
	TOT.CAT.	15.461.030	14.498.024		963.006	
	TOT.TIT.	15.838.254	14.498.024		1.340.230	
	TOT.ANNO	46.539.098	14.498.024		1.340.496	30.700.578

RESIDUI PASSIVI ESERCIZIO 1981

COD.	DENOMINAZIONE	CONS.INIZIALE	PAGATE	VARIAZ. IN +	VARIAZ. IN -	DA PAGARE
102060	MISSIONI ALL'INTERNO	309.485				309.485
	TOT.CAT.	309.485				309.485
104020	MATERIALE CONSUMO	15.188	15.188			
104060	ACCERTAMENTI SANITARI	292.000				292.000
104190	ONORARI E COMPENSI	4.825.000				4.825.000
104220	SPESE DI CALCOLO	19.292.950				19.292.950
	TOT.CAT.	24.425.138	15.188			24.409.950
	TOT.TIT.	24.734.623	15.188			24.719.435
211020	OPERE IMMOBILIARI	2.030.451			2.030.451	
	TOT.CAT.	2.030.451			2.030.451	
212010	IMP. ED ATTREZZ. MACCHINARI	5.640.056	4.542.781		1.001.860	95.415
212040	MOBILI E MACCH. UFF.	748.999	33.097			715.902
	TOT.CAT.	6.389.055	4.575.878		1.001.860	811.317
	TOT.TIT.	8.419.506	4.575.878		3.032.311	811.317
	TOT. USC.CORR.					
421030	PARTITE IN CONTO SOSPESI	12.000.000				12.000.000
	TOT.CAT.	12.000.000				12.000.000
	TOT.TIT.	12.000.000				12.000.000
	TOT.ANNO	45.154.129	4.591.066		3.032.311	37.530.752

RESIDUI PASSIVI ESERCIZIO 1982

COD.	DENOMINAZIONE	CONS.INIZIALE	PAGATE	VARIAZ. IN +	VARIAZ. IN -	DA PAGARE
102060	MISSIONI ALL'INTERNO	578.755				578.755
102070	MISSIONI ALL'ESTERO	3.423.870				3.423.870
	TOT.CAT.	4.002.625				4.002.625
104020	MATERIALE CONSUMO	15.298.106	90			15.298.016
104060	ACCERTAMENTI SANITARI	300.000				300.000
104100	MANUTENZIONE LOCALI	84.560				84.560
104190	ONORARI E COMPENSI	3.491.150				3.491.150
104220	SPESE DI CALCOLO	42.000.000				42.000.000
	TOT.CAT.	61.173.816	90			61.173.726
	TOT.TIT.	65.176.441	90			65.176.351
211020	OPERE IMMOBILIARI	124.350			124.350	
	TOT.CAT.	124.350			124.350	
212010	IMP. ED ATTREZZ. MACCHINARI	29.037.380	19.650.380		9.336.196	50.804
212030	LIBRI E MATER. BIBLIOG.	135.138				135.138
212040	MOBILI E MACCH. UFF.	1.693.503				1.693.503
	TOT.CAT.	30.866.021	19.650.380		9.336.196	1.879.445
	TOT.TIT.	30.990.371	19.650.380		9.460.546	1.879.445
	TOT.ANNO	96.166.812	19.650.470		9.460.546	67.055.796

RESIDUI PASSIVI ESERCIZIO 1983

COD.	DENOMINAZIONE	CONS.INIZIALE	PAGATE	VARIAZ. IN +	VARIAZ. IN -	DA PAGARE
102010	STIP. PERS. DI RUOLO					
102060	MISSIONI ALL'INTERNO	23.609.197				23.609.197
102070	MISSIONI ALL'ESTERO	16.809.531				16.809.531
	TOT.CAT.	40.418.728				40.418.728
104020	MATERIALE CONSUMO	104.021.640	25.656.484	3.328.680	863.126	80.830.710
104040	SPESE DI RAPPRESENTANZA	723.000				723.000
104060	ACCERTAMENTI SANITARI	4.035.000				4.035.000
104070	PREMI ASSICURAZIONI	9.900			9.900	
104110	POSTALI E TELEGRAFICHE	353.350				353.350
104150	MANUTENZIONE E NOLEGGI	1.401.155				1.401.155
104160	CANONI ACQUA	2.400.000				2.400.000
104190	ONORARI E COMPENSI	6.864.300				6.864.300
104200	TRASPORTI E FACCHINAGGI	3.678.532	430.000			3.248.532
104220	SPESE DI CALCOLO	5.259.571				5.259.571
	TOT.CAT.	128.746.448	26.086.484	3.328.680	873.026	105.115.618
106030	INDENNIZZO AL PERSONALE	133.765.074			133.765.074	
	TOT.CAT.	133.765.074			133.765.074	
	TOT.TIT.	302.930.250	26.086.484	3.328.680	134.638.100	145.534.346
211020	OPERE IMMOBILIARI	8.870.150				8.870.150
	TOT.CAT.	8.870.150				8.870.150
212010	IMP. ED ATTREZZ. MACCHINARI	427.436.527	242.380.961	28.442.393	20.175.426	193.322.533
212030	LIBRI E MATER. BIBLIOG.	947.984			69.000	878.984
212040	MOBILI E MACCH. UFF.	3.179.072			46.610	3.132.462
	TOT.CAT.	431.563.583	242.380.961	28.442.393	20.291.036	197.333.979
	TOT.TIT.	440.433.733	242.380.961	28.442.393	20.291.036	206.204.129
	TOT. USC.CORR.					
421010	RITENUTE ERARIALI	5.941.926	5.385.265			556.661

RESIDUI PASSIVI ESERCIZIO 1983

COD.	DENOMINAZIONE	CONS.INIZIALE	PAGATE	VARIAZ. IN +	VARIAZ. IN -	DA PAGARE
421020	RITEN. PREVID.ED ASSIST.	4.091.083	4.091.083			
421030	PARTITE IN CONTO SOSPESI	300	300			
421040	TRATTENUTE PER CONTO DI TERZI	142.000	142.000			
	TOT.CAT.	10.175.309	9.618.648			556.661
	TOT.TIT.	10.175.309	9.618.648			556.661
	TOT.ANNO	753.539.292	278.086.093	31.771.073	154.929.136	352.295.136

RESIDUI PASSIVI ESERCIZIO 1984

COD.	DENOMINAZIONE	CONS.INIZIALE	PAGATE	VARIAZ. IN +	VARIAZ. IN -	DA PAGARE
101010	INDENNITA' PRESIDENZA					
	TOT.CAT.					
102010	STIP. PERS. DI RUOLO					
102040	PERSONALE COMANDATO	40.194.542			40.194.542	
102060	MISSIONI ALL'INTERNO	45.010.866	2.878.380			42.132.486
102070	MISSIONI ALL'ESTERO	34.940.625	6.008.688		7	28.931.930
102090	ONERI ENTE					
102140	CORSI PER IL PERSONALE	71.730			71.730	
	TOT.CAT.	120.217.763	8.887.068		40.266.279	71.064.416
104010	RIVISTE, GIORN. PUBBLIC.	661.286			493.186	168.100
104020	MATERIALE CONSUMO	53.143.828	12.753.902	5.562.743	23.262.346	22.690.323
104025	SPESE MAT. CONSUMO CONT. SPECIAL	590.000	448.636	465.097	465.097	141.364
104060	ACCERTAMENTI SANITARI	1.180.000				1.180.000
104070	PREMI ASSICURAZIONI	3.256.087				3.256.087
104090	FITTO LOCALI	2.724.056				2.724.056
104100	MANUTENZIONE LOCALI	1.864.400			979.400	885.000
104110	POSTALI E TELEGRAFICHE	12.099.846	2			12.099.844
104150	MANUTENZIONE E NOLEGGI	2.822.940				2.822.940
104160	CANONI ACQUA	14.000.000			1.000.000	13.000.000
104170	ENERGIA ELETTRICA	850.000			850.000	
104180	COMBUST. RISCALD. ED IMPIANTI	5.000.000			5.000.000	
104200	TRASPORTI E FACCHINAGGI	577.870				577.870
104210	PUBBLICAZ. SCIENTIF.	490.000				490.000
104220	SPESE DI CALCOLO	4.336.742				4.336.742
	TOT.CAT.	103.597.055	13.202.540	6.027.840	32.050.029	64.372.326
106040	BORSE STUDIO ADDESTRAM.					
	TOT.CAT.					
	TOT.TIT.	223.814.818	22.089.608	6.027.840	72.316.308	135.436.742
211020	OPERE IMMOBILIARI	80.680.763				80.680.763
	TOT.CAT.	80.680.763				80.680.763

RESIDUI PASSIVI ESERCIZIO 1984

COD.	DENOMINAZIONE	CONS.INIZIALE	PAGATE	VARIAZ. IN +	VARIAZ. IN -	DA PAGARE
212010	IMP. ED ATTREZZ. MACCHINARI	537.602.811	208.193.738	13.947.680	5.166.270	338.190.483
212015	MATERIALE INVENT. CONT. SPECIALE	29.874.562	27.012.561	27.012.561	27.012.561	2.862.001
212030	LIBRI E MATER. BIBLIOG.	5.864.344	2.109.188	232	876.291	2.879.097
212040	MOBILI E MACCH. UFF.	19.195.068			19.099.480	95.588
	TOT.CAT.	592.536.785	237.315.487	40.960.473	52.154.602	344.027.169
214040	POLIZZA INA PREVIDENZIALE					
	TOT.CAT.					
215020	INDENN. PREVID.PERS.CESSATO SERV	1.537.950				1.537.950
	TOT.CAT.	1.537.950				1.537.950
	TOT.TIT.	674.755.498	237.315.487	40.960.473	52.154.602	426.245.882
	TOT. USC.CORR.					
421010	RITENUTE ERARIALI	509.829	504.899			4.930
421020	RITEN. PREVID.ED ASSIST.	2.421.959	2.421.959			
421030	PARTITE IN CONTO SOSPESI	113.344.060				113.344.060
	TOT.CAT.	116.275.848	2.926.858			113.348.990
	TOT.TIT.	116.275.848	2.926.858			113.348.990
	TOT.ANNO	1.014.846.164	262.331.953	46.988.313	124.470.910	675.031.614

RESIDUI PASSIVI ESERCIZIO 1985

COD.	DENOMINAZIONE	CONS.INIZIALE	PAGATE	VARIAZ. IN +	VARIAZ. IN -	DA PAGARE
101020	EMOLUM.VARI OODD CONTR.GETTONI	400			400	
	TOT.CAT.	400			400	
102040	PERSONALE COMANDATO	88.036.915				88.036.915
102060	MISSIONI ALL'INTERNO	41.342.147	26.156.679	263.050	4.646.986	10.801.532
102065	MISSIONI INTERNO CONT.SPEC.	12.877.779	4.877.779	7.893.001	15.893.001	
102070	MISSIONI ALL'ESTERO	78.067.645	24.696.499	2.177.613	1.259.161	54.289.598
102075	MISSIONI ESTERO CONT.SPEC.	28.696.713	1.572.277	10.369.134	30.369.134	7.124.436
102090	ONERI ENTE					
102100	I.N.A.I.L					
102140	CORSI PER IL PERSONALE	398.920			398.920	
	TOT.CAT.	249.420.119	57.303.234	20.702.798	52.567.202	160.252.481
104010	RIVISTE, GIORN. PUBBLIC.	763.830			150.000	613.830
104020	MATERIALE CONSUMO	4.135.662.537	3.108.043.864	48.430.383	99.749.144	976.299.912
104025	SPESE MAT. CONSUMO CONT. SPECIAL	6.903.906	33.531.036	64.434.924	36.434.924	1.372.870
104040	SPESE DI RAPPRESENTANZA	318.615				318.615
104060	ACCERTAMENTI SANITARI	7.316.727	4.609.062		202.665	2.505.000
104070	PREMI ASSICURAZIONI	5.566.332				5.566.332
104090	FITTO LOCALI	6.339.580				6.339.580
104100	MANUTENZIONE LOCALI	614.158.471	568.292.444	3.807.740	24.013.795	25.659.972
104110	POSTALI E TELEGRAFICHE	29.203.252	3.359.103		3.891.518	21.952.631
104150	MANUTENZIONE E NOLEGGI	1.617.575				1.617.575
104160	CANONI ACQUA	18.450.542			1.500.000	16.950.542
104170	ENERGIA ELETTRICA	2.004.420			2.004.420	
104180	COMBUST. RISCALD. ED IMPIANTI	3.000.000			3.000.000	
104190	ONORARI E COMPENSI	39.769.090	36.376.250			3.392.840
104200	TRASPORTI E FACCHINAGGI	2.398.222				2.398.222
104210	PUBBLICAZ. SCIENTIF.	12.748.680	1.351.674	98.392	10.003.455	1.491.943
104220	SPESE DI CALCOLO	58.068.286	5.601.698		41.220.472	11.246.116
104240	MANUTENZ.APP. D.E.C.	20.005.834				20.005.834
104250	LINEE TEL.TRAS.DATI	469.953			124.000	345.953
	TOT.CAT.	4.964.765.852	3.761.165.131	116.771.439	222.294.393	1.098.077.767
106010	CONCORSI SPESE FONDO PERDUTO	850.000.000				850.000.000
106030	INDENNIZZO AL PERSONALE	338.669.266			9.669.266	329.000.000
106040	BORSE STUDIO ADDESTRAM.					
106100	CONTRIBUTO UNIVER.MILANO PER ED	460.000.000	460.000.000			
106110	CONTRIBUTO UNIVER. CATANIA PER E	3.700.000.000	3.700.000.000			
	TOT.CAT.	5.348.669.266	4.160.000.000		9.669.266	1.179.000.000

RESIDUI PASSIVI ESERCIZIO 1985

COD.	DENOMINAZIONE	CONS.INIZIALE	PAGATE	VARIAZ. IN +	VARIAZ. IN -	DA PAGARE
110010	*SPESE LITI ARBITRAGGI ETC.	13.208.740	10.800.000		2.408.740	
	TOT.CAT.	13.208.740	10.800.000		2.408.740	
	TOT.TIT.	10.576.064.377	7.989.268.365	137.474.237	286.940.001	2.437.330.248
211020	*OPERE IMMOBILIARI	1.096.129.738	622.180.000			473.949.738
211030	*ACQUISTO TERRENI	230.974.490				230.974.490
	TOT.CAT.	1.327.104.228	622.180.000			704.924.228
212010	*IMP. ED ATTREZZ. MACCHINARI	7.456.270.923	4.685.541.870	66.499.841	393.156.888	2.444.072.006
212030	*LIBRI E MATER. BIBLIOG.	4.585.180	856.937	110.937	1.206.785	2.632.395
212040	*MOBILI E MACCH. UFF.	942.170				942.170
212060	*ACQUISTO IMPIANTI PER EDILIZIA CI	900.000.000	275.552.000			624.448.000
212070	*ACQUISTO IMPIANTI PER ATREZZ. L.	800.000.000	71.085.440			728.914.560
212080	*PARTEC.COSTRUZ.ACC.HERA	785.704.928	451.908.106			333.796.822
212100	*ACQUI.ED ISTAL.DI EDILIZIA MOBILI	12.913.200	12.913.200			
	TOT.CAT.	9.960.416.401	5.497.857.553	66.610.778	394.363.673	4.134.805.953
213010	*ACQUISTO OBBL. MUTUO DIPENDENTI	1.050.000.000	1.050.000.000			
	TOT.CAT.	1.050.000.000	1.050.000.000			
214020	*CONCESS. CREDITI	2.800.000	2.800.000			
	TOT.CAT.	2.800.000	2.800.000			
215020	*INDENN. PREVID.PERS.CESSATO SERVI	530	530			
	TOT.CAT.	530	530			
	TOT.TIT.	12.340.321.159	7.172.838.083	66.610.778	394.363.673	4.839.730.181
	TOT. USC.CORR.					

RESIDUI PASSIVI ESERCIZIO 1985

COD.	DENOMINAZIONE	CONS.INIZIALE	PAGATE	VARIAZ. IN +	VARIAZ. IN -	DA PAGARE
421010	RITENUTE ERARIALI	4.040.741	4.040.642			99
421020	RITEN. PREVID.ED ASSIST.	2.084.999	2.084.999			
421030	PARTITE IN CONTO SOSPESI	265.568.314				265.568.314
	TOT.CAT.	271.694.054	6.125.641			265.568.413
	TOT.TIT.	271.694.054	6.125.641			265.568.413
	TOT.ANNO	23.188.079.590	15.168.232.089	204.085.015	681.303.674	7.542.628.842

RESIDUI PASSIVI ESERCIZIO 1986

COD.	DENOMINAZIONE	CONS.INIZIALE	PAGATE	VARIAZ. IN +	VARIAZ. IN -	DA PAGARE
101020	EMOLUM.VARI OODD CONTR.GETTONI	23.459.400	23.459.400			
101030	INDENNITA' CARICA OO.DD. E CONTRI	7.891.900	7.891.900			
	TOT.CAT.	31.351.300	31.351.300			
102010	STIP. PERS. DI RUOLO	12.870.620	11.682.620		1.188.000	
102021	SPESE PERSON.PROGETTO ESRF					
102040	PERSONALE COMANDATO	100.000.000				100.000.000
102060	MISSIONI ALL'INTERNO	687.944.729	630.992.972	15.033.155	54.708.136	17.276.776
102061	MISSIONI INTERNO CONT. SPECIALE	3.160.602	3.012.133	3.745.472	3.745.472	148.469
102068		10.000.000	283.000	13.000	9.730.000	
102070	MISSIONI ALL'ESTERO	4.062.804.013	3.867.758.220	66.998.101	173.105.329	88.938.565
102071	MISSIONI ESTERO CONT. SPECIALE	31.356.250	29.919.893	13.214.887	12.666.519	1.984.725
102077	MISSIONI ESTERO LNF CONT. SPECIA	3.236.858	3.232.124	2.901.036	2.901.036	4.734
102078		10.000.000	19.579.407	22.026.442	12.309.442	137.593
102090	ONERI ENTE	1.456.885.492	1.426.777.107		30.108.385	
102100	I.N.A.I.L	68.347.020	68.347.020			
102110	MENSE	241.412.230	263.449.082	23.781.455	1.536.603	208.000
102120	ASILI NIDO	40.514.532	40.514.532			
102130	TRASPORTO PERSONALE	6.776.256	6.596.112			180.144
102140	CORSI PER IL PERSONALE	39.189.020	36.491.150		2.697.870	
102160	COMPENSI INCENT. LA PRODUTTIVITA	1.438.795.043	1.438.795.043			
	TOT.CAT.	8.213.292.665	7.847.430.415	147.713.548	304.696.792	208.879.006
104010	RIVISTE, GIORN. PUBBLIC.	21.738.869	18.052.401	686.109	1.101.549	3.271.028
104020	MATERIALE CONSUMO	22.448.016.720	16.308.150.929	399.871.634	1.058.048.866	5.481.688.559
104021	SPESE COMSUMO CONT. SPECIALE	349.769.193	261.797.293	151.019.556	151.019.556	87.971.900
104022	SPESE CONSUMO LNF CONT. SPECIALE	15.000.000	8.802.918	8.802.918	8.802.918	6.197.082
104024	MAT.CONSUMO LNL CONT.SPECIALE	3.882.584	3.882.584			
104028		40.000.000	40.000.000			
104030	SPESE PER SEMINARI	25.827.721	25.856.608	789.550	760.663	
104040	SPESE DI RAPPRESENTANZA	3.866.183	4.083.783	217.600		
104050	SPESE FUNZ.TO COMMISS.	6.000.000	6.000.000			
104060	ACCERTAMENTI SANITARI	83.278.004	62.021.466	2.658.190	10.950.699	12.964.029
104070	PREMI ASSICURAZIONI	117.043.338			117.043.338	
104080	VESTIARIO E DIVISE	13.564.755	12.281.321	149.798	1.433.232	
104090	FITTO LOCALI	89.070.258	2.590.258			86.480.000
104100	MANUTENZIONE LOCALI	1.663.637.441	1.351.702.605	29.438.137	86.325.898	255.047.075
104110	POSTALI E TELEGRAFICHE	303.086.468	230.675.864	10.003.228	11.487.746	70.926.086
104130	ORGANIZZAZIONI CONVEGNI	32.663.770	12.504.796	422.816	581.790	20.000.000
104140	SPESE PER CONCORSI	53.912.500				53.912.500
104150	MANUTENZIONE E NOLEGGI	9.633.067	8.592.690	174.841	641.518	573.700
104160	CANONI ACQUA	110.899.750	110.924.152	22.124.402		22.100.000

RESIDUI PASSIVI ESERCIZIO 1986

COD.	DENOMINAZIONE	CONS.INIZIALE	PAGATE	VARIAZ. IN +	VARIAZ. IN -	DA PAGARE
104170	ENERGIA ELETTRICA	419.400.939	272.033.735		8.209	147.358.995
104180	COMBUST. RISCALD. ED IMPIANTI	317.387.303	238.184.398	2.865.826	48.961.075	33.107.656
104190	ONORARI E COMPENSI	148.102.091	145.633.591			2.468.500
104200	TRASPORTI E FACCHINAGGI	72.262.203	74.689.364	5.268.401	2.366.290	474.950
104210	PUBBLICAZ. SCIENTIF.	53.831.298	45.489.704	2.751.179	3.957.580	7.135.193
104220	SPESE DI CALCOLO	690.426.991	438.935.335	1.299.806	26.704.757	226.086.705
104230	AFF.-MANUT.APP.CALCOLO	150.914.036	138.784.277	5.053.152	11.988.508	5.194.403
104240	MANUTENZ.APP. D.E.C.	667.145	537.166		57.834	72.145
104250	LINEE TEL.TRAS.DATI	57.599.219	21.248.266	39.886	2.761.000	33.629.839
104270	SPESE DI PUBBL. NOTIZIAR.INFN	32.438.000	30.918.054			1.519.946
	TOT.CAT.	27.333.919.846	19.874.373.558	643.637.029	1.545.003.026	6.558.180.291
106010	CONCORSI SPESE FONDO PERDUTO	572.700.500	36.700.500			536.000.000
106030	INDENNIZZO AL PERSONALE	66.776.939			66.776.939	
106040	BORSE STUDIO ADDESTRAM.	218.678.784	184.152.096	422.205	1.416.987	33.531.906
106050	PROG. IMPIANTI SICUREZZA G.S.	240.720.000	105.315.000			135.405.000
106200	CONTR.ITALIANO PROG.ESRF	369.510.780	369.510.780			
	TOT.CAT.	1.468.387.003	695.678.376	422.205	68.193.926	704.936.906
108010	IMPOSTE TASSE TRIBUTI	109.574.122	109.070.167		503.955	
	TOT.CAT.	109.574.122	109.070.167		503.955	
110010	SPESE LITI ARRBITRAGGI ETC.	26.751.385			26.751.385	
	TOT.CAT.	26.751.385			26.751.385	
	TOT.TIT.	37.183.276.321	28.557.903.816	791.772.782	1.945.149.084	7.471.996.203
211010	ACQUISTI MOBILI	13.253.650				13.253.650
211020	OPERE IMMOBILIARI	1.904.611.538	1.236.762.409	58.007.997		725.857.126
	TOT.CAT.	1.917.865.188	1.236.762.409	58.007.997		739.110.776
212010	IMP. ED ATTREZZ. MACCHINARI	32.411.900.999	23.994.531.023	195.083.095	720.333.731	7.892.119.340
212020	AUTOMEZZI	50.254.540	51.257.312	1.002.764		
212030	LIBRI E MATER. BIBLIOG.	149.962.106	135.529.582	1.569.656	5.484.701	10.517.479
212040	MOBILI E MACCH. UFF.	825.127.540	804.351.710	2.418.108	10.261.998	12.931.940

RESIDUI PASSIVI ESERCIZIO 1986

COD.	DENOMINAZIONE	CONS.INIZIALE	PAGATE	VARIAZ. IN +	VARIAZ. IN -	DA PAGARE
212080	PARTEC.COSTRUZ.ACC.HERA	20.577.652.000	7.858.602.000			12.719.050.000
212100	ACQUI.ED ISTAL.DI EDILIZIA MOBIL	306.542.434	307.827.815	3.160.001	246.220	1.628.400
212110	PROG.COSTRUZ.MAGNETI ESP. ZEUS	1.420.156.729	245.320.260			1.174.836.469
	TOT.CAT.	55.741.596.356	33.397.419.702	203.233.624	736.326.650	21.811.083.628
213010	ACQUISTO OBBL. MUTUO DIPENDENTI	1.500.000.000	450.000.000			1.050.000.000
	TOT.CAT.	1.500.000.000	450.000.000			1.050.000.000
214020	CONCESS. CREDITI	27.500.000	27.500.000			
214030	POLIZZA INA AZIENDALE	111.025.060				111.025.060
214040	POLIZZA INA PREVIDENZIALE					
	TOT.CAT.	138.525.060	27.500.000			111.025.060
215020	INDENN. PREVID.PERS.CESSATO SERVI					
	TOT.CAT.					
	TOT.TIT.	59.297.986.604	35.111.682.111	261.241.621	736.326.650	23.711.219.464
	TOT. USC.CORR.					
421010	RITENUTE ERARIALI	132.604.418	132.601.968			2.450
421020	RITEN. PREVID.ED ASSIST.	440.197.178	440.197.178			
421030	PARTITE IN CONTO SOSPESI	149.780.010	141.306.426			8.473.584
421040	TRATTENUTE PER CONTO DI TERZI	83.090.005	83.090.005			
421050	DEPOSITI E CAUZIONI PROVVISORIE	50.000	50.000			
421060	FONDI PER I FUNZIONARI DELEGATI					
	TOT.CAT.	805.721.611	797.245.577			8.476.034
	TOT.TIT.	805.721.611	797.245.577			8.476.034
	TOT.ANNO	97.286.984.536	64.466.831.504	1.053.014.403	2.601.475.734	31.191.691.701

* COD.	* DENOMINAZIONE	* CONS. INIZIALE	* PAGATE	* VARIAZ. IN +	* VARIAZ. IN -	* DA PAGARE
*	TOTALE GENERALE USCITE	122.477.619.977	80.223.238.329	1.335.858.804	3.664.309.162	39.925.931.290

PAGINA BIANCA

SITUAZIONE

BENI INVENTARIATI

PAGINA BIANCA

BENI INVENTARIATI AL 31.12.87

	SEZIONI E GRUPPI	INVENTARIO DEFINITIVO						
		I CLASSE	II CLASSE	III CLASSE	IV CLASSE	V CLASSE	VI CLASSE	TOTALI
1	TORINO	91.825.124	252.060.402	1.045.818.530	9.625.637.263	51.148.515	-	11.066.689.854
2	MILANO	36.369.960	178.336.580	1.231.897.110	8.153.881.267	12.120.370	-	9.612.605.287
3	CICLOTRONE DI MILANO	3.449.600	21.246.553	145.075.244	437.573.559	-	-	607.344.956
4	PADOVA	9.206.152	145.697.632	1.083.936.753	7.089.991.013	21.763.920	-	8.350.595.470
5	GENOVA	133.666.308	204.352.552	2.233.374.783	4.214.770.721	35.517.240	-	6.821.681.604
6	BOLOGNA	493.439	217.803.986	487.690.192	5.220.642.925	20.854.553	-	5.947.485.095
7	PISA	106.099.857	209.364.126	1.323.294.897	5.288.104.489	55.273.103	178.655.040	7.160.791.512
8	ROMA	10.177.643	208.568.412	1.425.768.948	8.981.446.975	52.309.940	-	10.678.271.918
9	NAPOLI	41.221.297	109.467.987	851.971.667	3.988.030.705	11.566.360	-	5.002.258.016
10	CATANIA	9.649.170	103.366.747	339.826.260	2.326.084.202	18.631.080	-	2.797.557.459
11	TRIESTE	102.552.208	43.440.064	354.778.638	3.367.020.048	34.124.000	-	3.921.914.956
12	FIRENZE	14.159.283	167.272.957	461.115.599	2.886.885.252	32.577.012	-	3.562.010.103
13	BARI	11.024.629	81.035.225	353.462.048	4.925.180.851	21.729.225	-	5.392.431.978
14	PAVIA	19.337.538	68.068.398	283.099.578	3.668.708.680	26.429.640	-	4.065.643.832
15	MESSINA	440.165	742.000	1.201.895	8.856.928	-	-	11.240.988
16	PALERMO	491.657	505.400	265.000	-	-	-	1.262.057
17	SANITA'	74.408.284	69.296.356	482.356.461	1.688.303.648	10.924.000	-	2.325.288.749
18	C.N.A.F.	8.102.186	48.454.688	52.813.885	1.320.433.485	-	-	1.429.804.244
19	LAB.NAZ.LI LEGNARO	381.601.711	366.216.961	5.182.816.222	7.472.849.933	82.785.440	1.032.179.843	14.518.250.110
20	GRUPPI VARI	254.050	172.329	1.195.480	41.874.865	-	-	43.496.724
21	SERV.AMM.VI CENTRALI	13.110.297	588.553.616	1.301.998.398	123.499.033	92.460.664	-	2.119.622.008
22	LAB.NAZ.LI FRASCATI	1.160.297.438	1.193.519.905	4.148.578.292	18.220.093.395	144.981.692	2.360.703.215	27.226.171.937
23	LAB.NAZ.LE DEL SUD	57.907.855	470.628.220	2.340.232.487	3.881.355.637	39.602.120	-	6.789.806.319
24	CICLOTRONE SUPERCONDUTTORE	11.087.132	30.475.344	52.270.368	149.194.741	-	-	243.027.585
25	LAB.NAZ.LE GRAN SASSO	718.010	194.222.195	1.301.783.171	640.033.215	32.052.100	-	2.168.808.691
26	L.A.S.A. SEGRATE	5.007.500	219.457.643	368.761.172	152.343.472	-	-	745.649.987
	TOTALE PARZIALE	2.302.810.493	5.192.326.476	26.855.181.078	103.892.996.320	796.850.974	3.571.538.098	142.611.711.439
27	PROGETTO "HERA"	-	-	-	-	-	-	24.069.205.600
28	PROGETTO "ZEUS"	-	-	-	-	-	-	-
29	PROGETTO "ICARUS"	-	-	-	-	-	-	-
30	APP. PULS (CONV. INFN/CNR)	-	-	-	-	-	-	-
31	APP. ESP. LEP C/O IL CERN	-	-	-	-	-	-	3.879.379.948
32	IMP. C.B. CONTR. F.I.O. 1984	-	-	-	-	-	-	-
33	IMP. LNS CONTR. F.I.O. 1984	-	-	-	-	-	-	-
	TOTALE GENERALE	2.302.618.493	5.192.326.476	26.855.181.078	103.892.996.320	796.850.974	3.571.538.098	170.560.296.985

	INVENTARIO PROVVISORIO							VALORE DEI BENI INVENTARIATI						
	I CLASSE	II CLASSE	III CLASSE	IV CLASSE	V CLASSE	VI CLASSE	TOTALI	I CLASSE	II CLASSE	III CLASSE	IV CLASSE	V CLASSE	VI CLASSE	TOTALI
1	19.277.503	32.807.585	373.327.955	6.840.667.830	-	-	9.266.080.873	111.102.627	284.867.907	1.419.146.485	18.466.505.113	51.148.515	-	20.332.770.727
2	3.158.241	9.371.676	180.120.033	3.267.046.520	-	-	3.479.694.472	39.526.201	167.708.258	1.412.017.143	11.440.927.787	12.120.370	-	13.092.299.759
3	-	-	69.900	-	-	-	69.900	3.449.800	21.246.553	145.145.144	437.573.559	-	-	607.414.856
4	-	9.212.840	129.091.020	2.219.248.110	-	-	2.357.551.970	9.206.152	154.910.472	1.213.027.773	9.309.239.123	21.763.920	-	10.708.147.440
5	530.500	18.844.640	277.049.759	1.823.996.309	-	-	2.120.421.208	134.196.808	223.197.192	2.510.424.542	6.038.767.030	35.517.240	-	8.942.102.812
6	-	12.141.374	25.657.104	1.764.956.186	-	-	1.802.754.664	493.439	229.945.360	513.347.296	6.985.599.111	20.854.553	-	7.750.239.759
7	2.429.509	41.764.891	219.210.000	1.235.017.554	-	-	1.498.421.954	108.529.366	251.129.017	1.542.504.897	6.523.122.043	55.273.103	178.655.040	8.659.213.466
8	2.690.781	10.157.668	741.824.129	3.759.733.242	-	-	4.514.405.820	12.868.424	218.726.000	2.167.593.077	12.741.180.217	52.309.940	-	15.192.677.738
9	3.058.341	8.971.304	126.399.244	1.687.140.399	-	-	1.825.569.288	44.279.638	118.439.291	978.370.911	5.675.171.104	11.566.360	-	6.827.827.304
10	988.540	10.457.359	32.892.669	457.457.112	-	-	501.595.680	10.837.710	113.824.108	372.518.929	2.783.541.314	18.631.080	-	3.299.153.139
11	-	3.637.810	22.331.930	881.218.912	-	-	907.188.652	102.552.208	47.077.874	377.110.568	4.268.238.958	34.124.000	-	4.829.103.608
12	6.529.955	4.931.515	61.215.125	946.475.013	-	-	1.041.151.608	22.689.238	172.204.472	542.330.724	3.833.360.265	32.577.012	-	4.603.161.711
13	603.540	4.385.104	35.350.090	896.089.049	-	-	936.427.783	11.628.169	65.420.329	388.812.138	5.821.269.900	21.729.225	-	6.328.859.761
14	-	3.068.000	122.710.887	1.123.801.210	-	-	1.249.580.097	19.337.538	71.136.396	405.610.465	4.792.509.690	26.429.640	-	5.315.223.929
15	-	-	-	-	-	-	-	440.165	742.000	1.201.895	8.856.928	-	-	11.240.988
16	-	-	-	-	-	-	-	491.657	505.400	265.000	-	-	-	1.262.057
17	8.097.892	10.502.063	10.694.927	739.032.287	-	-	768.327.169	82.506.176	79.798.419	493.051.388	2.427.335.935	10.924.000	-	3.093.615.918
18	709.600	872.280	14.490.640	297.078.398	-	-	313.150.918	8.811.766	49.326.968	67.304.525	1.617.511.883	-	-	1.742.955.162
19	72.534.865	43.863.056	1.630.216.976	2.097.443.936	-	1.103.555.734	4.947.614.567	454.136.576	410.080.017	6.812.833.198	9.570.293.869	82.785.440	2.135.735.577	19.465.864.677
20	324.687	8.162.377	-	21.803.821.130	-	248.944.482	22.061.252.676	578.737	8.334.706	1.195.480	21.845.695.995	-	248.944.482	22.104.749.400
21	214.000	4.308.515	211.583.732	-	1.391.220	4.214.000.000	4.431.497.467	13.324.297	592.862.131	1.513.582.130	123.499.033	93.851.884	4.214.000.000	6.551.119.475
22	59.425.419	462.227.255	2.298.877.098	12.244.220.422	13.117.440	11.247.867.529	26.325.735.156	1.219.722.857	1.655.747.160	8.447.453.390	30.464.313.817	158.099.132	13.608.570.737	53.553.907.093
23	28.954.425	53.726.535	1.203.595.990	6.338.483.660	-	-	7.624.760.610	86.942.280	524.354.755	3.543.828.477	10.219.839.297	39.602.120	-	14.414.566.929
24	26.084.616	74.997.298	1.726.414.489	11.045.413.321	7.828.120	14.792.220	12.895.530.064	37.171.748	105.472.642	1.778.684.857	11.194.608.062	7.828.120	14.792.220	13.138.557.649
25	-	10.292.786	3.321.682.388	2.407.416.779	63.902.885	2.000.000.000	7.803.496.838	718.010	204.514.981	4.623.665.559	3.047.451.994	95.954.985	2.000.000.000	9.972.305.529
26	-	85.988.488	120.987.056	614.192.355	-	-	821.167.899	5.087.500	305.446.331	489.748.228	766.535.827	-	-	1.566.817.886
	237.610.414	924.692.421	12.905.793.141	86.509.951.734	86.239.665	18.829.159.958	119.493.447.333	2.540.428.907	6.117.018.897	39.760.974.219	190.402.948.054	883.090.639	22.400.698.056	262.105.158.772
27	-	-	-	-	-	-	34.930.794.400	-	-	-	-	-	-	59.000.000.000
28	-	-	-	-	-	-	5.440.000.000	-	-	-	-	-	-	5.440.000.000
29	-	-	-	-	-	-	900.000.000	-	-	-	-	-	-	900.000.000
30	-	-	-	-	-	-	250.000.000	-	-	-	-	-	-	250.000.000
31	-	-	-	-	-	-	4.149.214.000	-	-	-	-	-	-	8.028.593.946
32	-	-	-	-	-	-	900.000.000	-	-	-	-	-	-	900.000.000
33	-	-	-	-	-	-	800.000.000	-	-	-	-	-	-	800.000.000
	237.610.414	924.692.421	12.905.793.141	86.509.951.734	86.239.665	18.829.159.958	166.863.455.733	2.540.428.907	6.117.018.897	39.760.974.219	190.402.948.054	883.090.639	22.400.698.056	337.423.752.718

ANALISI SCRITTURE PATRIMONIALI E FINANZIARIE

SCRITTURE PATRIMONIALI DELL'ESERCIZIO				RISCONTRO CON LA GESTIONE FINANZIARIA			
A) IN CARICO							
- BENI DUREVOLI ISCRITTI IN VIA DEFINITIVA			£. 44.503.941.827	- ACQUISTI DI BENI DUREVOLI EFFETTUATI NELL'ESERCIZIO			£. 86.636.236.232
- BENI DUREVOLI RELATIVI AD ORDINATIVI E CONTRATTI IN CORSO, ISCRITTI IN INVENTARIO IN VIA PROVVISORIA			£. 69.989.464.824	- VARIAZIONI NEI RESIDUI PASSIVI INTERVENUTE NELL' ESERCIZIO			£. - 828.010.138
TOTALE IN CARICO			£. 114.493.406.651	TOTALE SPESA			£. 85.808.226.094
B) A DISCARICO				- ALIENAZIONI PERMUTE (Cat. VII - 307010)			£. - 235.509.000
- DISCARICHI EFFETTATI PER ALIENAZIONE, PERMUTE DI MATERIALE IN DISUSO				USCITA EFFETTIVA NETTA			£. 85.572.717.094
1) VALORE REALIZZATO DALLE CESSIONI	£.	235.509.000		- VARIAZIONI PATRIMONIALI DIPENDENTI DA ALTRE CAUSE			
2) DECREMENTO ACCERTATO	£.	1.195.870.235		- ACQUISIZIONI PATRIMONIALI DIVERSE (beni costruiti presso le Unità Operative dell'Istituto; beni ricevuti in dono, beni derivanti da convenzioni varie per contratti di ricerca con altri Enti etc.)	£.	246.319.120	
VALORE ALL'ORIGINE	£.	1.431.379.235					
- TRASFERIMENTI ALL'INVENTARIO DEFINITIVO	£.	28.438.861.437					
TOTALE DISCARICHI			£. - 29.870.240.672				
INCREMENTO PATRIMONIALE NETTO			£. 84.623.165.979	- DECREMENTI ACCERTATI NELL'ESERCIZIO 1987	£.	- 1.195.870.235	- 949.551.115
ESISTENZA AL 1.1.1987			£. 252.800.586.739				
VALORE TOTALE DEI BENI AL 31.12.1987			£. 337.423.752.718	INCREMENTO PATRIMONIALE NETTO			£. 84.623.165.979

DIMOSTRAZIONE DEGLI INCREMENTI PATRIMONIALI DURANTE LA GESTIONE 1987

SEZIONI E GRUPPI	SCRITTURE PATRIMONIALI											
	REGISTRAZIONI IN CARICO				DISCARICHI			INCREMENTO NETTO	MATERIALE FUORI CONCORDANZA FINANZIARIA			INCREMENTO TOTALE
	INVENTARIO DEFINITIVO 1	MATER. TRASFER TRA LE UU.OO. 2	INVENTARIO PROVVISORIO 3	TOTALE IN CARICO 4(1+2+3)	TRASFERIMENTI ALL'INV. DEFIN. 5	DISCARICHI EFFETTIVI 6	TOTALE DISCARICHI 7(5+6)	8(4-7)	INVENTARIO DEFINITIVO 9	TRASFERIMENTI ALL'INV. DEFIN 10	TOTALE FUORI CONCORDANZA 11(9-10)	12(8+11)
TORINO	3.965.362.931	-	7.641.750.762	11.607.121.693	1.798.195.492	-	1.798.195.492	9.808.926.201	87.876.142	78.209.636	9.666.506	9.818.592.707
MILANO	2.186.233.944	-	2.077.317.578	4.263.351.520	1.664.447.301	95.784.623	1.760.231.924	2.503.119.596	118.673.940	128.982.048	- 10.308.108	2.492.811.488
CICLOTRONE DI MILANO	70.004.736	-	-	70.004.736	70.658.736	-	70.658.736	- 654.000	-	-	-	- 654.000
PADOVA	2.314.420.948	-	2.260.321.970	4.574.742.918	1.332.549.230	-	1.332.549.230	3.242.193.688	99.988.679	88.398.388	11.590.291	3.253.783.979
GENOVA	2.092.725.940	-	1.562.465.160	3.655.191.100	1.732.084.749	13.202.400	1.745.287.149	1.909.903.951	79.175.084	79.174.876	208	1.909.904.159
BOLOGNA	1.624.002.512	-	1.678.504.694	3.302.507.206	907.671.588	178.039.556	1.085.711.144	2.216.796.062	78.209.634	78.209.638	- 4	2.216.796.058
PISA	1.570.400.921	-	1.490.368.272	3.060.769.193	511.056.290	261.445.065	772.501.355	2.288.267.838	87.129.950	87.702.790	- 572.840	2.287.694.998
ROMA	3.152.031.657	-	3.434.351.526	6.586.383.183	1.604.471.418	28.164.999	1.712.636.417	4.873.746.766	135.755.574	123.715.525	12.040.049	4.885.786.815
NAPOLI	1.442.931.532	-	3.402.502.307	2.845.433.839	984.724.044	-	984.724.044	1.860.709.795	-	-	-	1.860.709.795
CATANIA	894.235.628	-	490.190.257	1.384.425.885	618.101.820	-	618.101.820	766.324.065	-	-	-	766.324.065
TRIESTE	802.886.120	+ 20.175.900	907.188.652	1.730.250.672	481.788.194	29.830.202	511.618.396	1.218.632.276	-	-	-	1.218.632.276
FIRENZE	885.149.953	-	944.044.329	1.829.194.282	583.908.346	113.875.335	697.783.681	1.131.410.601	-	-	-	1.131.410.601
BARI	1.321.270.765	-	911.678.089	2.232.948.854	1.015.656.996	220.653.755	1.236.310.751	996.638.103	-	-	-	996.638.103
PAVIA	1.452.041.358	-	1.146.784.617	2.598.825.975	887.559.588	378.994.219	1.266.553.807	1.332.272.168	-	-	-	1.332.272.168
SANITA'	927.649.142	-	757.501.401	1.685.150.543	607.062.193	-	607.062.193	1.078.088.350	-	-	-	1.078.088.350
C.N.A.F.	255.974.917	-	303.669.079	559.643.996	226.392.618	-	226.392.618	333.251.378	-	-	-	333.251.378
LAB. NAZ.LI LEGNARO	4.547.696.018	-	3.341.218.713	7.888.914.731	3.779.878.502	31.245.190	3.811.123.692	4.077.791.039	31.065.000	31.065.000	-	4.077.791.039
GRUPPI VARI	-	-	-	-	64.557.110	19.440.806	83.997.916	- 83.997.916	-	-	-	- 83.997.916
SERV. AMM.VI CENTRALI	262.243.230	- 20.175.900	208.229.339	450.296.669	105.891.870	60.703.085	166.594.955	283.701.714	10.030.000	10.030.000	-	283.701.714
LAB. NAZ.LI FRASCATI	5.973.673.508	-	15.165.218.097	21.138.891.605	4.171.170.736	-	4.171.170.736	16.967.720.869	83.917.616	117.615.520	- 33.697.904	16.934.022.965
LAB. NAZ.LE DEL SUD	2.970.651.065	-	4.074.156.670	7.044.807.735	2.165.740.119	-	2.165.740.119	4.879.067.616	-	93.510.366	- 93.510.366	4.785.557.250
CICLOTRONE SUPERCONDUTT.	148.802.005	-	1.026.840.731	1.175.642.736	9.248.496	-	9.248.496	1.166.394.240	-	-	-	1.166.394.240
LAB. NAZ.LE GRAN SASSO	2.020.300.051	-	6.758.588.068	8.778.888.117	1.494.056.197	-	1.494.056.197	7.284.831.920	-	-	-	7.284.831.920
L.A.S.A. - SEGRATE	720.731.455	-	506.766.517	1.227.497.972	625.376.017	-	625.376.017	602.121.955	-	-	-	602.121.955
TOTALE PARZIALE	41.601.420.336	-	58.089.464.824	99.690.885.160	27.522.247.650	1.431.379.235	28.953.626.885	70.737.258.275	811.821.619	916.613.787	- 104.792.168	70.632.466.107
PROGETTO " HERA "	-	-	9.000.000.000	9.000.000.000	-	-	-	9.000.000.000	-	-	-	9.000.000.000
PROGETTO " ZEUS "	-	-	2.000.000.000	2.000.000.000	-	-	-	2.000.000.000	-	-	-	2.000.000.000
PROGETTO " ICARUS "	-	-	900.000.000	900.000.000	-	-	-	900.000.000	-	-	-	900.000.000
APPAR. ESPER.LEP c/o CERN	2.090.699.872	-	-	2.090.699.872	-	-	-	2.090.699.872	-	-	-	2.090.699.872
TOTALE GENERALE	43.692.120.208	-	69.898.464.824	113.681.585.032	27.522.247.650	1.431.379.235	28.953.626.885	84.727.958.147	(*) 811.821.819	(*) 916.613.787	(*) - 104.792.168	84.622.165.979

(*) Comprende Fondi Potenziamento Calcolo.

GESTIONE FINANZIARIA BENI DUREVOLI AL 31.12.1987

SEZIONI E GRUPPI	RISCONTRO CON LA GESTIONE FINANZIARIA					VARIAZIONI PATRIMONIALI DIVERSE		TOTALE INCREMENTO PATRIMONIALE 8(5+6+7)
	SPESE PER ACQUISTI DUREVOLI			INTROITI PER PERMUTE 4	TOTALE SITUAZIONE FINANZIARIA 5(3-4)	MATERIALE TRASFERITO ALL'INTERNO DELLE UU.OO. O AVUTO IN DONO 6	INCREMENTI DECREMENTI EFFETTIVI 7	
	SPESE A CARICO COMPETENZA 1	VARIAZIONI NEI RESIDUI PASSIVI 2	TOTALE SPESE 3(1+2)					
TORINO	9.852.776.092	- 43.649.891	9.808.926.201	-	9.808.926.201	-	-	9.808.926.201
MILANO	2.592.248.169	+ 6.656.050	2.598.904.219	-	2.598.904.219	-	- 95.784.623	2.503.119.596
CICLOTRONE DI MILANO	-	- 654.000	- 654.000	-	- 654.000	-	-	- 654.000
PADOVA	3.263.612.635	- 21.418.947	3.242.193.688	-	3.242.193.688	-	-	3.242.193.688
GENOVA	1.929.601.846	- 6.495.495	1.923.106.351	5.030.000	1.918.076.351	-	- 8.172.400	1.909.903.951
BOLOGNA	2.432.000.533	- 37.164.915	2.394.835.618	50.000.000	2.344.835.618	-	- 128.039.556	2.216.796.062
PISA	2.569.249.777	- 19.536.874	2.549.712.903	40.060.000	2.509.652.903	-	- 221.385.065	2.288.267.838
ROMA	4.958.525.996	- 56.614.231	4.901.911.765	-	4.901.911.765	-	- 28.164.999	4.873.746.766
NAPOLI	1.869.705.519	- 9.055.724	1.860.709.795	-	1.860.709.795	-	-	1.860.709.795
CATANIA	776.283.374	- 9.959.309	766.324.065	-	766.324.065	-	-	766.324.065
TRIESTE	1.237.855.519	- 9.568.941	1.228.286.578	70.000	1.228.216.578	20.175.900	- 29.760.202	1.218.632.276
FIRENZE	1.282.627.085	- 37.341.149	1.245.285.936	424.000	1.244.861.936	-	- 113.451.335	1.131.410.601
BARI	1.221.937.691	- 4.645.833	1.217.291.858	52.006.000	1.165.285.858	-	- 168.647.755	996.638.103
PAVIA	1.490.864.124	- 25.916.857	1.464.947.267	84.585.000	1.400.362.267	(b)248.319.120	- 314.409.219	1.334.272.168
SANITA'	1.091.617.185	- 13.528.835	1.078.088.350	-	1.078.088.350	-	-	1.078.088.350
C.N.A.F.	333.975.648	- 724.270	333.251.378	-	333.251.378	-	-	333.251.378
LAB. NAZ.LI LEGNARO	4.155.907.131	- 46.870.902	4.109.036.229	6.600.000	4.102.436.229	-	- 24.645.190	4.077.791.039
GRUPPI VARI	-	- 64.557.110	- 64.557.110	-	- 64.557.110	-	- 19.440.806	- 83.997.916
SERV. AMM.VI CENTRALI	385.156.656	- 20.575.957	364.580.699	11.634.000	352.946.699	- 20.175.900	- 49.069.085	283.701.714
LAB. NAZ.LI FRASCATI	17.147.307.086	- 179.586.217	16.967.720.869	(a) 5.100.000	16.962.620.869	-	+ 5.100.000	16.967.720.869
LAB. NAZ.LE DEL SUD	5.000.054.020	- 120.986.404	4.879.067.616	-	4.879.067.616	-	-	4.879.067.616
CICLOTRONE SUPERCONDUTTORE	1.155.458.930	+ 10.935.310	1.166.394.240	-	1.166.394.240	-	-	1.166.394.240
LAB. NAZ.LE GRAN SASSO	7.298.581.062	- 13.749.142	7.284.831.920	-	7.284.831.920	-	-	7.284.831.920
L.A.S.A. - SEGRATE	600.130.282	+ 1.991.673	602.121.955	-	602.121.955	-	-	602.121.955
TOTALE PARZIALE	72.645.536.360	- 723.217.970	71.922.318.390	235.509.000	71.686.809.390	246.319.120	- 1.195.870.235	70.737.258.275
FONDI POTENZIAM. CALCOLO	-	- 104.792.168	- 104.792.168	-	- 104.792.168	-	-	- 104.792.168
PROGETTO " HERA "	9.000.000.000	-	9.000.000.000	-	9.000.000.000	-	-	9.000.000.000
PROGETTO " ZEUS "	2.000.000.000	-	2.000.000.000	-	2.000.000.000	-	-	2.000.000.000
PROGETTO " ICARUS "	900.000.000	-	900.000.000	-	900.000.000	-	-	900.000.000
APPAR. ESPER. LEP c/o IL CERN	2.090.699.872	-	2.090.699.872	-	2.090.699.872	-	-	2.090.699.872
TOTALE GENERALE	86.636.236.232	- 828.010.138	85.808.226.094	235.509.000	85.572.717.094	246.319.120	-1.195.870.235	84.623.165.979

(a) Materiale ceduto a titolo gratuito da parte dell'Università di Pavia (b) Permuta contabilizzata nell'Es. Fin. 1987

*** TABELLA RIEPILOGATIVA TOTALI DI FILIERA AL 31.12.1987 ***

	I CLASSE	II CLASSE coeff.annuo 12% ammort. anni 20	III CLASSE coeff.annuo 12% ammort. anni 20	IV CLASSE coeff.annuo 25% ammort. anni 10	V CLASSE coeff.annuo 20% ammort. anni 10	VI CLASSE	TOTALE
CUNEO							
VAL. OBIETTIVO	2.[illegible].451	221.229.437	1.044.406.663	9.624.979.648	51.140.515		11.066.682.854
IMPIEGHI		79.072.648	335.928.084	3.880.039.787	16.528.480		4.307.569.299
VAL. AGGIUNTO		176.106.839	691.448.579	5.744.949.911	34.619.735		6.664.269.124
CUNEO							
VAL. OBIETTIVO	3.[illegible].758	148.[illegible].[illegible]	1.223.[illegible].640	8.160.996.411	12.120.370		9.612.605.707
IMPIEGHI		70.607.431	460.503.691	3.976.620.729	4.364.333		4.517.095.184
VAL. AGGIUNTO		102.811.724	763.[illegible].954	4.184.[illegible].682	7.757.037		5.058.004.400
TORTONA							
VAL. OBIETTIVO	3.449.600	21.246.553	162.030.744	420.618.059			607.344.956
IMPIEGHI		15.638.916	88.211.894	293.014.079			396.861.889
VAL. AGGIUNTO		5.610.637	73.818.850	127.603.980			207.033.467
CASALE							
VAL. OBIETTIVO	7.[illegible].687	131.660.342	1.090.998.485	7.076.912.006	21.763.920		8.350.595.470
IMPIEGHI		72.156.985	405.489.101	3.316.509.371	7.835.011		3.802.070.468
VAL. AGGIUNTO		59.503.357	685.509.384	3.760.402.635	13.928.909		4.519.264.315
CUNEO							
VAL. OBIETTIVO	1[illegible].[illegible].946	204.932.482	2.232.416.437	4.214.037.249	35.517.240		6.821.681.604
IMPIEGHI		70.604.430	514.722.107	2.033.167.371	8.485.805		2.627.059.713
VAL. AGGIUNTO		134.240.407	1.717.694.330	2.181.669.878	27.031.435		4.060.644.045
TORTONA							
VAL. OBIETTIVO	476.912	21.[illegible].413	407.964.992	5.220.360.125	20.854.553		5.947.485.095
IMPIEGHI		12.[illegible].466	170.761.608	2.435.771.279			2.608.886.353
VAL. AGGIUNTO		145.467.947	309.203.384	2.784.596.846	20.854.553		3.260.122.730
PISA							
VAL. OBIETTIVO	106.094.911	209.[illegible].176	1.322.822.943	5.208.570.839	55.273.105	178.655.040	7.160.791.512
IMPIEGHI		62.989.673	461.757.530	2.446.179.296	26.313.243		2.996.139.500
VAL. AGGIUNTO		146.480.503	861.065.615	2.043.391.543	28.959.860		3.879.902.561
ROMA							
VAL. OBIETTIVO	11.[illegible].940	209.019.852	1.437.011.812	8.968.677.374	52.309.940		10.670.271.918
IMPIEGHI		73.[illegible].808	505.871.404	4.357.812.154	24.547.713		4.962.070.079
VAL. AGGIUNTO		135.101.044	931.140.408	4.610.865.220	27.762.227		5.704.948.099
NAPOLI							
VAL. OBIETTIVO	41.[illegible].078	109.476.187	852.901.933	3.906.963.458	11.566.360		5.002.[illegible].016
IMPIEGHI		43.897.965	296.[illegible].637	1.902.037.498	5.644.304		2.328.093.404
VAL. AGGIUNTO		65.[illegible].222	556.460.296	2.004.925.960	5.921.976		2.632.914.454
CATANIA							
VAL. OBIETTIVO	9.649.180	103.366.747	339.065.760	2.526.044.702	18.631.080		2.797.557.459
IMPIEGHI		32.797.496	89.860.523	1.101.590.503	9.091.967		1.313.348.489
VAL. AGGIUNTO		70.569.251	250.005.237	1.144.446.199	9.539.113		1.474.559.800
UDINE							
VAL. OBIETTIVO	102.[illegible].[illegible]	44.440.644	354.[illegible].638	3.307.020.046	34.124.000		3.921.914.956
IMPIEGHI		14.394.640	99.[illegible].457	1.909.[illegible].921	14.379.480		2.039.[illegible].498
VAL. AGGIUNTO		27.[illegible].424	2[illegible].249.101	1.477.494.125	19.744.520		1.779.[illegible].[illegible]

*** TABELLA RIEPILOGATIVA TOTALI DECRETAMENTI AL 31.12.1987 ***

SEZIONI	I CLASSE	II CLASSE coeff.annuo 12% ammort. anni 20	III CLASSE coeff.annuo 12% ammort. anni 20	IV CLASSE coeff.annuo 25% ammort. anni 10	V CLASSE coeff.annuo 20% ammort. anni 10	VI CLASSE	TOTALE
FIRENZE							
VAL.ORIGINARIO	15.402.402	167.870.050	463.435.966	2.801.767.593	32.577.012		3.562.010.103
DECREMENTO		64.160.677	157.437.243	1.530.377.236	6.132.668		1.758.115.829
VAL. RESIDUO		103.651.377	305.998.723	1.351.390.357	26.444.344		1.787.484.801
MART							
VAL.ORIGINARIO	10.936.629	81.035.225	344.313.443	4.907.369.708	28.776.973		5.392.431.978
DECREMENTO		39.290.998	133.987.051	2.595.940.125	11.576.455		2.780.794.729
VAL. RESIDUO		41.744.227	210.326.392	2.331.429.583	17.200.518		2.600.700.620
PRATO							
VAL.ORIGINARIO	19.337.530	60.068.396	283.099.570	3.668.708.600	26.429.640		4.065.643.832
DECREMENTO		17.248.548	112.022.232	1.717.321.400	8.458.524		1.855.050.706
VAL. RESIDUO		50.819.848	171.077.344	1.951.387.200	17.971.114		2.191.255.508
PISTOIA							
VAL.ORIGINARIO	446.168	742.000	1.201.895	8.856.920			11.240.988
DECREMENTO		671.952	1.091.001	8.352.086			10.115.039
VAL. RESIDUO		70.048	110.894	504.842			685.784
PISTOIA							
VAL.ORIGINARIO	491.657	505.400	265.000				1.262.057
DECREMENTO		460.925	244.330				705.255
VAL. RESIDUO		44.475	20.670				65.145
SANITA'							
VAL.ORIGINARIO	74.408.284	69.296.356	482.356.461	1.688.303.648	10.924.000		2.325.288.749
DECREMENTO		22.356.160	131.446.162	620.802.118	3.932.640		778.537.080
VAL. RESIDUO		46.940.196	350.910.299	1.067.501.530	6.991.360		1.472.343.385
CNAI							
VAL.ORIGINARIO	8.919.762	48.454.688	51.996.309	1.320.433.485			1.429.804.244
DECREMENTO		25.687.410	37.464.939	799.882.238			863.034.587
VAL. RESIDUO		22.767.278	14.531.370	520.551.247			557.849.895
INTERNODO							
VAL.ORIGINARIO	381.397.548	366.216.985	5.182.903.659	7.472.766.635	82.705.440	1.032.179.843	14.518.250.110
DECREMENTO		174.751.361	1.452.965.701	3.965.160.031	33.771.803		5.628.656.976
VAL. RESIDUO		189.465.624	3.729.937.870	3.507.598.604	49.013.637		7.476.015.743
GRUPPI VARI							
VAL.ORIGINARIO	154.030	172.329	1.195.480	41.974.865			43.496.724
DECREMENTO		149.535	1.019.724	39.487.999			40.657.258
VAL. RESIDUO		22.794	175.756	2.386.866			2.585.416
AMM.CENTRALE							
VAL.ORIGINARIO	14.680.476	586.638.619	1.300.972.015	124.582.033	92.740.665		2.119.622.008
DECREMENTO		196.487.579	742.514.520	70.606.197	32.115.104		1.041.723.400
VAL. RESIDUO		390.151.040	558.457.495	53.975.836	60.625.561		1.063.209.932
IN PASSATO							
VAL.ORIGINARIO	1.170.296.898	1.199.793.014	4.143.827.502	10.231.515.613	132.035.695	2.360.703.215	27.228.171.937
DECREMENTO		468.572.199	1.460.087.917	9.512.372.927	70.129.307		11.511.162.350
VAL. RESIDUO		731.220.815	2.683.739.585	8.719.142.686	61.906.388		12.196.009.474

SITUAZIONE PERSONALE

DIPENDENTE

31 DICEMBRE 1987

PAGINA BIANCA

	posti coperti al 31.12.87	posti coperti al 31.12.86	posti da coprire	posti in pianta organica
dirigenza				
dirigenti superiori.....	2	2	1	3
dirigenti	2	2	2	4
totale	4	4	3	7
tecnico-professionale				
collaboratori	426	430	164	590
s.t.e.r.	70	70	15	85
assistenti	380	384	87	467
operatori	189	176	27	216
agenti	8	8	4	12
totale	1.073	1.068	297	1.370
amministrativo				
esperti di gestione	0	0	11	11
collaboratori coordinatori	15	21	3	18
collaboratori	4	13	30	43
assistenti coordinatori ..	55	56		46
assistenti	59	57	4	63
arch.-dattilografi diff...	14	31	1	15
archivisti-dattilografi ..	18		9	27
totale	165	178	58	223
TOTALE GENERALE	1.242	1.250	358	1.600

	tecnico professionale						amministrativo								dirigenza			
	collaboratori	s. t. e. r.	assistenti	operatori	agenti	totale	esperti gestione	collab.coordin.	collaboratori	assisten.coord.	assistenti	arch.differenz.	archiv.-dattil.	totale	dirigenti super.	dirigenti	totale	TOTALE GENERALE
TORINO	26	4	22	3	0	55	0	1	0	1	2	0	1	5	0	0	0	60
MILANO	32	5	26	3	0	66	0	0	0	3	0	4	0	7	0	0	0	73
PADOVA	28	6	36	7	0	77	0	1	0	1	6	0	1	9	0	0	0	86
GENOVA	24	4	25	3	0	56	0	0	0	3	3	0	0	6	0	0	0	62
BOLOGNA	22	7	41	10	0	80	0	1	0	4	0	0	0	5	0	0	0	85
PISA	30	3	13	9	0	55	0	0	1	1	2	1	0	5	0	0	0	60
ROMA	27	7	35	15	0	84	0	1	0	5	4	1	1	12	0	0	0	96
NAPOLI	14	3	18	4	0	39	0	0	0	1	2	1	0	4	0	0	0	43
CATANIA	16	2	11	6	0	35	0	0	0	0	4	0	0	4	0	0	0	39
TRIESTE	11	2	10	10	0	33	0	0	0	1	0	4	0	5	0	0	0	38
FIRENZE	17	2	13	4	0	36	0	0	0	2	1	0	1	4	0	0	0	40
SANITA'	8	1	2	0	0	11	0	0	0	0	1	0	0	1	0	0	0	12
BARI	18	3	18	6	0	45	0	0	0	1	2	0	1	4	0	0	0	49
C.N.A.F.	13	1	7	0	0	21	0	1	0	1	1	0	0	3	0	0	0	24
PAVIA	9	1	6	2	0	18	0	0	0	2	0	0	0	2	0	0	0	20
L. N.L.	21	5	30	14	0	70	0	0	1	5	2	0	1	9	0	0	0	79
L. N. S.	9	2	12	14	1	38	0	0	0	1	2	0	1	4	0	0	0	42
L. N.F.	94	10	55	77	5	241	0	2	0	9	9	1	5	26	0	0	0	267
L.N.G.S.	0	0	0	0	1	1	0	0	0	0	0	0	0	0	0	0	0	1
SERV.CENTR.	7	2	0	2	1	12	0	8	2	14	18	2	6	50	2	2	4	66
TOTALE GENERALE	426	70	380	189	8	1.073	0	15	4	55	59	14	18	165	2	2	4	1.242

SITUAZIONE PERSONALE

ASSOCIATO

31 DICEMBRE 1987

PAGINA BIANCA

UNITA' OPERATIVE	RICERCATORI *							ASSOCIATI *							BORSISTI *							TOT.
	GRUPPI DI RICERCA							GRUPPI DI RICERCA							GRUPPI DI RICERCA							RIC1
	I	II	III	IV	V	FG	TOT.	I	II	III	IV	V	FG	TOT.	I	II	III	IV	V	FG	TOT.	
TORINO	7	17	11	28	6		69	2	1	2	1	11		17	6	2	4	9			21	107
MILANO	13	8	17	42	8		88	1	1		2	6		10	12	3	3	9	2		29	127
PADOVA	18	11	15	33	8		85				1			1	7	4	2	6	1		20	106
GENOVA	14	8	3	19	3		47					2		2	2			4	1		7	56
BOLOGNA	19	2	14	22	6	1	64	6	1	2	13	12	9	43	10	3	5	3	1		22	129
PISA	17	9		22	6		54	3	2		3	5		13	16	1		9	4		30	97
ROMA	32	14	9	30	16		101			1		1		2	9	2	2	10	3		26	129
NAPOLI	9	2	11	31	7		60		1		14	8		23	1	3	2	5	4		15	98
CATANIA			28	19	10		57				1			1			6	4	3		13	71
TRIESTE	11		7	13	5		36	3		2	6			11	2		1	16	2		21	68
FIRENZE	4		14	16	1		35	1			1	5		7	2		1	7			10	52
SANITA'	4	1	3	6	14		28			1	1	7		9	5			2			7	44
BARI	10	7	3	17	5		42	1			17	11		29	3			3			6	77
PAVIA	6	8	6	17	3		40		1	1	1	3		6	2	1	2	4			9	55
C.N.A.F.																			1		1	1
L.N.L.			2	3	3		8					1		1			6		6		12	21
L.N.F.	2	1		1	2	2	8	8	2	1		12	1	24	7	2	1	1	5		16	48
L.N.S.			12		1		13			1				1			7				7	21
PRESIDENZA									1					1								1
TOT. GENERALE	166	88	154	319	104	3	835	25	10	11	61	84	10	201	84	21	42	92	33		272	1308

UNITA' OPERATIVE	* S T U D. S T R A N. *							* P R O F. A C O N T R. *							* D I P. A L T R O E. *							TOT.
	GRUPPI DI RICERCA							GRUPPI DI RICERCA							GRUPPI DI RICERCA							RICI
	I	II	III	IV	V	FG	TOT.	I	II	III	IV	V	FG	TOT.	I	II	III	IV	V	FG	TOT.	
TORINO				4			4								1	10			1		12	16
MILANO			1		1		2											1	2		3	5
PADOVA	1			2			3									2					2	5
GENOVA																			1		1	1
BOLOGNA	2	12					14									1	1				2	16
PISA					1		1												2		2	3
ROMA	1				1		2									5			2		7	9
NAPOLI																						
CATANIA																						
TRIESTE	2				3		5	2						2	3				2		5	12
FIRENZE	2				1		3								1			1	1		3	6
SANITA'	1						1												4		4	5
BARI																						
PAVIA																1					1	1
C.N.A.F.																						
L.N.L.																						
I.N.F.	3	2		1			6				1	2		3	2	1			1		4	13
L.N.S.																						
PRESIDENZA																						
TOT. GENERALE	12	14	1	7	7		41	2			1	2		5	7	20	1	2	16		46	92

UNITA' OPERATIVE	SPECIALIZZ. GRUPPI DI RICERCA I II III IV V FG TOT.	PERFEZION. GRUPPI DI RICERCA I II III IV V FG TOT.	LAUREANDI GRUPPI DI RICERCA I II III IV V FG TOT.	TOT. RICI
TORINO	1 1		13 9 1 3 26	27
MILANO	1 1 1 3	1 1	13 12 14 7 7 53	57
PADOVA		1 2 1 4	6 7 1 2 3 19	23
GENOVA			10 5 3 1 1 20	20
BOLOGNA		2 1 5 8	15 2 4 7 3 31	39
PISA	1 1	3 3	11 3 4 8 26	31
ROMA	1 1		14 4 2 2 3 25	26
NAPOLI			3 2 4 1 2 12	12
CATANIA		3 3	1 1	4
TRIESTE		1 1	2 3 1 3 9	10
FIRENZE			6 2 1 3 12	12
SANITA'		3 1 1 5	4 2 1 1 8	13
BARI		2 2	4 5 1 10	12
PAVIA		1 2 1 1 5	5 3 1 1 3 13	18
C.N.A.F.			1 1	1
L.N.L.		2 2	3 2 5	7
L.N.F.	1 1	3 1 4	6 5 1 1 13	18
L.N.S.	1 1		5 5	6
PRESIDENZA				
TOT. GENERALE	1 1 1 2 3 1 8	16 6 14 9 3 38	112 50 53 30 44 289	336

UNITA' OPERATIVE	DOC. SC. MEDIA SUP.						GRUPPI DI RICERCA						TOT. RIC2	TOT. RIC1	TOT TEC.	TOT. GEN.
	I	II	III	IV	V	FG TOT.	I	II	III	IV	V	FG TOT.				
TORINO			1			1							1	150	11	162
MILANO	1	2				3							3	188	11	202
PADOVA			1			1							1	134	22	157
GENOVA	1		1			2							2	77	3	82
BOLOGNA	1		1			2							2	184	17	203
PISA			1	1		2							2	131	17	150
ROMA														164	30	194
NAPOLI	1	1	3			5							5	110	15	130
CATANIA		1	1			2							2	75	18	95
TRIESTE		1				1							1	90	12	103
FIRENZE	1		1			2							2	70	7	79
GENITA'	1		1			3							3	82	24	109
PARI														89	21	110
PAVIA	2	1	1			4							4	74	10	88
C.N.A.F.														2		2
L.N.L.			1			1							1	28	9	38
I.N.F.	2		1			3							3	79	6	88
L.N.S.														27	4	31
PRESIDENZA														1		1
TOT. GENERALE	7	5	10			32							32	1736	257	2025

D E L I B E R E

V A R I A Z I O N E

B I L A N C I O

PAGINA BIANCA

ISTITUTO NAZIONALE di FISICA NUCLEARE

Consiglio Direttivo

DELIBERAZIONE n. 2876

Il Consiglio Direttivo dell'Istituto Nazionale di Fisica Nucleare, riunito in Roma il giorno 25 giugno 1987;

- visto il Bilancio Preventivo dell'Ente per il corrente Esercizio Finanziario 1987 approvato con propria deliberazione n. 2637 del 31 ottobre 1986;
- visto il Conto Consuntivo dell'Ente per l'Esercizio 1986, approvato con propria deliberazione n. 2820 in data 29 aprile 1987;
- preso atto che il predetto Conto Consuntivo presenta un avanzo di amministrazione di L. 23.450.939.281;
- esaminata la relazione della Giunta Esecutiva (doc.g.e. numero 27/87) del 12 giugno 1987 sull'andamento della gestione, contenente proposte in ordine all'utilizzazione dell'avanzo di amministrazione del precedente Esercizio; alla utilizzazione di fondi disponibili nonchè ad un primo complessivo assestamento della previsione della Entrata e della Spesa di competenza e di cassa dell'Esercizio corrente;
- discussa e fatta propria la predetta relazione, che è allegata come parte integrante della presente deliberazione;
- visto l'art. 11 del D.P.R. 18 dicembre 1979 n. 696
- preso atto del parere espresso sulla materia dal Collegio dei Revisori dei Conti

D E L I B E R A

1) Sono apportate al Bilancio Preventivo dell'Istituto per il corrente Esercizio 1987 le seguenti variazioni alle Entrate e alle Spese di competenza:

AVANZO DI AMMINISTRAZIONE ..... L. 23.450.939.28

E N T R A T E

VARIAZIONI IN AUMENTO

Cat. IX^

cap. 309010	"Recuperi e rimborsi vari"	L.	85.237.181
cap. 309020	"Recuperi e rimborsi spese personale"	L.	3.058.080
	totale Cat. IX^.....	L.	88.295.261
	TOTALE TITOLO III	L.	88.295.261
	TOTALE VARIAZIONI IN AUMENTO	L.	88.295.261
	T O T A L E V A R I A Z I O N I E N T R A T E	L.	88.295.261

U S C I T E

VARIAZIONI IN AUMENTO

Cat. II^

cap. 102030	"Stipendi personale art. 6"	L.	150.000.000
cap. 102060	"Missioni all'interno"	L.	475.691.104
cap. 102061	"Missioni interno contab.speciale	L.	2.000.000
cap. 102070	"Missioni all'estero"	L.	3.248.836.345
cap. 102071	"Missioni estero contab. speciale	L.	9.000.000
cap. 102090	"Oneri Ente"	L.	1.500.000.000
cap. 102140	"Corsi per il personale"	L.	90.328.200
cap. 102160	"Compensi incentivanti produttività	L.	2.300.000.000
	totale CAT. II^.....	L.	7.775.855.649

Cat. IV^

cap. 104010	"Riviste, giornali, pubblicazioni	L.	19.293.317
cap. 104020	"Materiale di consumo"	L.	6.609.470.675
cap. 104030	"Spese per seminari"	L.	17.752.004
cap. 104040	"Spese di rappresentanza"	L.	8.553.540
cap. 104060	"Accertamenti sanitari"	L.	6.120.000
cap. 104090	"Fitto locali"	L.	171.250.000
cap. 104100	"Manutenzione locali"	L.	405.627.475
cap. 104110	"Spese postali e telegrafiche" ...	L.	125.038.457
cap. 104130	"Organizzazione convegni"	L.	464.023.800
cap. 104160	"Canoni d'acqua"	L.	10.000.000

cap. 104190	"Onorari e compensi"	L.	25.816.000	
cap. 104200	"Trasporti e facchinaggi"	L.	75.598.500	
cap. 104210	"Pubblicazioni scientifiche"	L.	4.885.523	
cap. 104220	"Spese di calcolo"	L.	310.168.896	
cap. 104221	"Spese calcolo contab. speciale ..	L.	4.000.000	
cap. 104250	"Linee telefoniche trasmissione dati"	L.	272.123.588	
	totale CAT. IV^.....			L. 8.529.721.775

Cat. VI^

cap. 106200	"Contributo italiano progetto ESRF"	L.	150.000.000	
	totale CAT. VI^.....			L. 150.000.000

Cat. VIII^

cap. 108010	"Imposte, tasse, tributi"	L.	1.000.000	
	totale CAT. VIII^			L. 1.000.000

TOTALE TITOLO I ..... L. 16.456.577.424

Cat. XI^

cap. 211020	"Opere immobiliari"	L.	1.088.600.000	
	totale CAT. XI^.....			L. 1.088.600.000

Cat. XII^

cap. 212010	"Impianti,attrezzature,macchinari.	L.	12.667.594.550	
cap. 212011	"Impianti,attrezzature,macchinari contabilità speciale"	L.	4.000.000	
cap. 212020	"Acquisto automezzi"	L.	99.024.550	
cap. 212030	"Libri, materiale bibliografico"	L.	65.753.438	
cap. 212040	"Acquisto mobili e macchinari ufficio"	L.	536.660.938	
cap. 212050	"Acquisto metalli preziosi"	L.	5.300.000	
cap. 212100	"Edilizia mobile"	L.	778.045.013	
	totale CAT. XII^.....			L. 14.156.378.489

TOTALE TITOLO II ..... L. 15.444.978.489

TOTALE VARIAZIONI AUMENTO ..... L. 31.901.555.9

VARIAZIONI IN DIMINUZIONE

Cat. II^

cap. 102010	"Stipendi ed altri assegni fissi"	- L.	1.350.000.000
cap. 102020	"Stipendi personale art. 36" ...	- L.	300.000.000
cap. 102050	"Compensi lavoro straordinario"..	- L.	2.300.000.000
cap. 102110	"Mense"	- L.	4.000.000
cap. 102130	"Trasporto personale"	- L.	6.000.000
	totale CAT. II^.....	- L.	3.960.000.000

Cat. IV^

cap. 104070	"Premi assicurazioni"	- L.	2.400.000
cap. 104080	"Vestiario e divise"	- L.	580.500
cap. 104150	"Manutenzione e noleggi"	- L.	18.350.000
cap. 104170	"Energia elettrica"	- L.	4.000.000
cap. 104180	"Combustibile per riscaldamento ed impianti"	- L.	11.172.756
cap. 104230	"Affitto, manutenzione apparecchiature calcolo"	- L.	818.115
	totale CAT. IV^.....	- L.	37.321.371

TOTALE TITOLO I ..... - L. 3.997.321.371

Cat. XII^

cap. 212090	"Progetto costruzione acceleratori"	- L.	4.300.000.000
cap. 212200	"Costruzione apparati"	- L.	65.000.000
	totale CAT. XII^.....	- L.	4.365.000.000

TOTALE TITOLO II ..... - L. 4.365.000.000

V A R I A Z I O N I I N D I M I N U Z I O N E ..... - L. 8.362.321

S A L D O V A R I A Z I O N I ..... + L.23.539.234

2) Sono apportate al Bilancio Preventivo 1987 le seguenti variazioni relativamente alle Entrate e alle Spese di cassa:

E N T R A T E

Cap.	VI^	206021	- contributi Enti vari L.N.F.	L.	22.528.000
"	VI^	206024	- contributi Enti vari L.N.L.	L.	8.000.000
"	VI^	206028	- contributi Enti vari L.N.L.	L.	60.000.000
"	VI^	206040	- contributi A.N.A.S. Laboratorio Nazionale del Gran Sasso	L.	240.720.000
"	VII^	307010	- cessione materiale fuori uso	L.	148.624.980
"	VIII^	308030	- interessi e partecipazioni speciali utili polizza INA aziendale	L.	240.000.000
"	IX^	309010	- recuperi e rimborsi vari	L.	60.000.000
"	IX^	309020	- recuperi su spese di personale ..... -	L.	40.000.000
"	IX^	309040	- recuperi e rimborsi spese di personale comandato altri Enti	L.	200.000.000
"	X^	310010	- entrate eventuali	L.	72.000.000
			totale E N T R A T E	L.	1.011.872.980

U S C I T E

Cat.	II^	102010	- stipendi e assegni personale di ruolo ..... -	L.	1.350.000.000
"	II^	102020	- stipendi e assegni fissi personale a contratto (art. 36) ..... -	L.	300.000.000
"	II^	102030	- stipendi personale straordinario (art. 6)	L.	150.000.000
"	II^	102040	- personale comandato	L.	171.000.000
"	II^	102050	- compensi per lavoro straordinario ..... -	L.	2.300.000.000
"	II^	102060	- missioni all'interno	L.	1.200.000.000
"	II^	102061	- missioni all'interno contabilità speciale L.N.F./Roma	L.	5.160.602
"	II^	102065	- " " contabilità speciale L.N.F.	L.	12.877.779
"	II^	102068	- " " contabilità speciale L.N.L.	L.	10.000.000
"	II^	102070	- missioni all'estero	L.	6.000.000.000
"	II^	102071	- " " contabilità speciale L.N.F./Roma	L.	40.356.250
"	II^	102075	- missioni all'estero contabilità speciale L.N.F.	L.	28.696.713
"	II^	102077	- " " contabilità speciale L.N.F.	L.	3.226.858
"	II^	102078	- " " contabilità speciale L.N.L.	L.	10.000.000
"	II^	102090	- oneri previdenziali e assistenziali a carico dell'Ente	L.	1.600.000.000
"	II^	102100	- assicurazioni infortuni sul lavoro	L.	10.000.000
"	II^	102110	- mense	L.	246.000.000
"	II^	102130	- asili nido ..... -	L.	1.000.000
"	II^	102140	- corsi aggiornamento personale	L.	70.328.200
"	II^	102160	- compensi incentivanti la produttività	L.	2.663.795.043
"	IV^	104010	- riviste e giornali	L.	35.000.000
"	IV^	104020	- acquisto materiale di consumo e noleggio di materiale tecnico ..	L.	15.000.000.000
"	IV^	104021	- c. s. contabilità speciale L.N.F./Roma	L.	349.769.193
"	IV^	104022	- c. s. contabilità speciale L.N.L.	L.	15.000.000
"	IV^	104024	- c. s. contabilità speciale L.N.L.	L.	3.882.584
"	IV^	104025	- contabilità speciale L.N.F.....	L.	7.493.906
"	IV^	104028	- contabilità speciale L.N.L.	L.	40.000.000
"	IV^	104030	- spese per seminari	L.	35.000.000
"	IV^	104040	- spese di rappresentanza	L.	10.000.000
"	IV^	104050	- spese funzionamento commissioni e comitati	L.	6.000.000
"	IV^	104060	- spese accertamenti sanitari	L.	60.000.000
"	IV^	104070	- premi assicurazioni varie	L.	45.000.000
"	IV^	104080	- acquisto vestiario e divise	L.	9.000.000
"	IV^	104090	- fitto locali	L.	180.000.000
"	IV^	104100	- manutenzione locali ed impianti	L.	1.500.000.000
"	IV^	104110	- spese postali, telegrafiche e telefoniche	L.	200.000.000
"	IV^	104130	- spese organizzazione convegni, congressi, mostre etc.	L.	480.000.000
"	IV^	104140	- spese per concorsi	L.	45.000.000

Cat.	IV^	104150	- manutenzione e noleggio mezzi trasporto	- L.	10.350.000
"	IV^	104160	- canoni d'acqua	L.	60.000.000
"	IV^	104170	- spese energia elettrica e illuminazione	L.	216.000.000
"	IV^	104180	- spese combustibili,energia elettrica e spese conduzione impianti	L.	188.000.000
"	IV^	104190	- onorari e compensi per speciali incarichi	L.	125.000.000
"	IV^	104200	- spese trasporti e facchinaggi	L.	230.000.000
"	IV^	104210	- spese pubblicazioni scientifiche	L.	74.000.000
"	IV^	104220	- spese calcolo	L.	500.000.000
"	IV^	104221	- contabilità speciale Roma	L.	4.000.000
"	IV^	104230	- affitto e manutenzione apparecchiature calcolo	L.	299.000.000
"	IV^	104240	- manutenzione apparecchiature Digital E.C.	L.	20.000.000
"	IV^	104250	- spese linee telefoniche trasmissione dati	L.	340.000.000
"	IV^	104270	- spese per pubblicazione Notiziario I.N.F.N.	L.	30.000.000
"	VI^	106010	- contributi, concorsi spese a fondo perduto	L.	500.000.000
"	VI^	106030	- polizza integrativa infortuni	L.	400.000.000
"	VI"	106040	- borse di studio ed addestramento	L.	200.000.000
"	VI^	106050	- spese progettazione impianti sicurezza Lab. Naz. Gran Sasso	L.	240.720.000
"	VI^	106110	- contributo Unità versità Catania edilizia 1984	- L.	1.000.000.000
"	VI^	106200	- contributo partecipazione progetto ESRF	L.	519.000.000
"	VIII^	108010	- imposte, tasse e tributi vari	L.	1.000.000
"	X^	110010	- spese per litigi, arbitraggi	- L.	11.000.000
"	XI^	211010	- acquisti immobili	L.	13.253.650
"	XI^	211020	- spese per costruzioni	L.	4.000.000.000
"	XI^	211030	- acquisto terreni	L.	230.974.490
"	XII^	212010	- acquisto impianti, attrezzature e macchinari	L.	15.000.000.000
"	XII^	212011	- contabilità speciale L.N.F.	L.	4.000.000
"	XII^	212015	- impianti (contabilità speciale) L.N.F.....	L.	29.874.562
"	XII^	212020	- acquisti autoveżzi	L.	149.000.000
"	XII^	212030	- acquisto libri e materiale bibliografico	L.	165.000.000
"	XII^	212040	- acquisto di mobili e macchine d'ufficio	L.	1.000.000.000
"	XII^	212050	- acquisto metalli preziosi	L.	5.300.000
"	XII^	212080	- partecipazione costruzione acceleratore HERA	L.	5.000.000.000
"	XII^	212090	- nuove iniziative strumentali	- L.	4.300.000.000
"	XII^	212100	- acquisto e installazione edilizia mobile	L.	1.400.000.000
"	XII^	212110	- magneti esperimento ZEUS	L.	200.000.000
"	XII^	212120	- partecipazione costruzione apparato ICARUS	L.	500.000.000
"	XII^	212200	- costruzione di apparati	L.	7.400.000.000
"	XIII^	213010	- acquisto obbligazioni mutuo dipendenti	L.	500.000.000
"	XIV^	214020	- concessione crediti diversi	L.	30.300.000
"	XIV^	214030	- aggiornamento polizza I.N.A. indennità anzianità dipendenti	- L.	958.974.940
			totale U S C I T E	L.	59.585.694.890

3) La presente deliberazione sarà trasmessa ai Ministri Vigilanti, ai sensi dell'art. 4 (secondo comma, prima parte) del D.M. 26 luglio 1967 di riordinamento dell'I.N.F.N., ed al Ministero del Tesoro.

doc.a.e. 27/87
12 giugno 1987

PROPOSTE DELLA GIUNTA ESECUTIVA PER L'ASSESTAMENTO DEL BILANCIO DI PREVISIONE DELL'ISTITUTO PER L'ESERCIZIO 1 9 8 7

1) In sede di approvazione del Conto Consuntivo dell'Esercizio 1986 si stabiliva (deliberazione del Consiglio Direttivo n. 2821 del 29.4.85; paragrafo 3) che "all'utilizzazione dell'avanzo di amministrazione 1986 ed alle conseguenti variazioni al Bilancio dell'Ente per il 1987 si provvederà con successiva deliberazione, previo un approfondito esame delle esigenze dei programmi di attività di ricerca e di gestione dell'Ente che consenta di stabilire le necessarie priorità, anche nel quadro di un esame complessivo dell'andamento della gestione 1987".

Questo esame è stato effettuato dalla Giunta, anche in relazione all'evoluzione delle attività di ricerca e delle iniziative previste dal Piano Quinquennale, obiettivi per i quali, in sede di formazione del Bilancio 1987, erano stati predisposti appositi stanziamenti.

2) Le proposte di deliberazione che si sottopongono all'esame ed alla approvazione del Consiglio Direttivo sono pertanto intese:

a) All'utilizzazione dell'avanzo di amministrazione dell'Esercizio 1986.

b) Alla utilizzazione, e quindi ripartizione e destinazione alle Unità Operative e ai programmi nazionali dei fondi predisposti in sede di Bilancio dell'Esercizio corrente per l'attuazione dei progetti strumentali e di ricerca previsti dal Piano.

c) Ad un primo assestamento delle assegnazioni delle Unità Operative dell'Istituto e dei fondi centrali in relazione a sopravvenute esigenze dei programmi, anche tenuto conto di entrate per recuperi effettuate dalle Unità stesse.

d) Ad un primo conseguente assestamento delle previsioni di cassa.

3) Conviene brevemente riassumere, in merito alla costituzione dell'Avanzo 1986, quanto è stato oggetto di ampia e puntuale analisi in sede di relazione al Conto Consuntivo.

Al complessivo Avanzo di Amministrazione di L. 23.450,9 milioni la gestione della competenza contribuiva con maggiori Entrate per L. 285,3 milioni e minori Spese per L. 21.437 milioni; la gestione dei residui contribuiva con maggiori Entrate per L. 60,3 milioni e minori Spese per L. 1.668,3 milioni.

Per quanto attiene alle minori Uscite impegnate si ricorderà che per circa L. 10.672 milioni erano determinate dalla attività di ricerca (L. 6.507 milioni) e di gestione (L. 4.165 milioni) delle Unità Operative ivi compresi i Servizi Centrali e di Presidenza; per circa L. 2.277 milioni dalle iniziative strumentali in fisica dei nuclei (progetto C.S. L. 10; Laboratorio Metrologico Segrate L. 10 milioni; attrezzature sperimentali C.S. L. 1.873; attrezzature sperimentali di Linea 2 L. 384 milioni); per circa L. 542 milioni dai progetti di interesse nazionale (ed in particolare L. 520 milioni sul programma di magneti superconduttori); per L. 1.800 milioni sul fondo per nuove iniziative strumentali. Il residuo di circa L. 6.146 milioni era determinato dalla gestione generale (L. 3.432 milioni sulla spesa di personale; L. 714 milioni sui fondi comuni e centrali) e dal fondo di riserva non utilizzato per L. 2.000 milioni. Se si aggiunge il saldo della gestione dei residui (circa L. 1.728,6 milioni) nonchè le maggiori Entrate (circa L. 285,3 milioni) torna l'avanzo complessivo di amministrazione di circa L. 23.451 milioni.

4) L'analisi e l'esame della Giunta Esecutiva si è rivolta in primo luogo agli elementi sopra richiamati.

In particolare un esame accurato è stato eseguito sulle richieste, pervenute da parte delle Unità Operative e dei Progetti, di riassegnazione delle somme non utilizzate nel 1986. Le richieste di riassegnazione sono sostanzialmente rivolte al completamento dei programmi previsti nel 1986 e che non si sono potuti interamente realizzare.

La destinazione programmatica ed economica delle somme riassegnate risulta pressochè interamente corrispondente ai capitoli in cui si sono determinate le minori spese.

Complessivamente vengono riassegnati alle Unità Operative lire 11.252,8 milioni che risultano così ripartiti: alle Spese di Funzionamento circa L. 330,5 milioni pari al 2,3% circa del totale; alle Spese per Attrezzature e Servizi di Base circa L. 4.243,4 milioni (30,2% del totale). Risultano destinati ai Gruppi Nazionali di Ricerca circa L. 6.678,9 milioni, pari al 47,5% del totale ed in particolare: L. 3.316,8 milioni al Gruppo I; L. 1.273,3 milioni al Gruppo II; L. 773,7 milioni al Gruppo III; L. 471,5 milioni al Gruppo IV; L. 843,6 milioni al Gruppo V.

Ai programmi nazionali risultano destinati circa L. 2.787,6 milioni, pari al 20% del totale ed in particolare: al Progetto Ciclotrone Superconduttore L. 19,1 milioni; alle Attrezzature Sperimentali per il Ciclotrone Superconduttore L. 1.828,2 milioni e L. 96,4 milioni ai correlativi Gruppi di Studio; alle Attrezzature Sperimentali di Fisica Nucleare di "Linea 2" L. 302,5 milioni; al Programma di Magneti Superconduttori L. 520,6 milioni; al Progetto "Segrate" (Laboratorio Metrologico) L. 20,8 milioni.

Dal punto di vista della destinazione finanziaria risulta destinato a spese di investimento circa il 51% del totale (circa L. 7.140 milioni) mentre il 49% è destinato a spese correnti (circa L. 6.890 milioni).

5) La somma residua disponibile nell'Avanzo di Amministrazione 1986 risulta pari a L. 9.410,5 milioni (23.450,9 - 14.040,4) e si propone venga destinata: per L. 2.985 milioni alle necessità di integrazioni di spese dei Laboratori Nazionali e delle Sezioni; per L. 5.290,5 milioni alle attività di ricerca; per L. 1.135 milioni alle spese comuni e centrali.

5.1) Dell'importo di L. 2.985 milioni per i Laboratori e le Sezioni, L. 2.050 milioni vengono destinati ai Laboratori e precisamente:

a) Ai Laboratori Nazionali di Frascati L. 950 milioni per edilizia ed infrastrutture (L. 80 milioni per fognature; L. 230 milioni ad integrazione spese di realizzazione del Capannone Gran Sasso; L. 250 milioni per l'edificio della Jet-Target; L. 190 milioni per strade e piazzali; L. 200 milioni per l'allungamento della sala sperimentale LADON.

b) Ai Laboratori Nazionali di Legnaro L. 750 milioni e precisamente: L. 450 milioni per un prefabbricato; L. 100 milioni per l'adeguamento degli impianti elettrici e antincendio; L. 100 milioni per il magazzino; L. 70 milioni per una Wax station; L. 30 milioni per automezzi.

c) Al Laboratorio Nazionale del Sud L. 170 milioni (L. 80 milioni per alimentatore sorgente Van de Graaf; L. 60 milioni per parti di ricambio Tandem; L. 30 milioni per arredi).

d) Al Centro Nazionale Analisi Fotogrammi L. 180 milioni per la linea Italia-U.S.A.

Il rimanente importo di L. 935 milioni viene assegnato alle Sezioni come segue: TORINO L. 100 milioni; GENOVA L. 100 milioni; FERRARA L. 80 milioni; PISA L. 14 milioni; ROMA L. 60 milioni; NAPOLI L. 121 milioni, CATANIA L. 50 milioni, TRIESTE L. 160 milioni (per gruppo studi EHF), FIRENZE L. 100 milioni. Inoltre vengono assegnati L. 50 milioni alle Sezioni di BOLOGNA, BARI e PAVIA per consentire di effettuare la permuta dei calcolatori Wax 780 con i mezzi già assegnati con precedente deliberazione, ed in attesa di recuperare importi pari a quelli già assegnati attraverso la cessione delle macchine permutate.

5.2) Dal complessivo importo di L. 5.290,5 milioni che si propone venga messo a disposizione della ricerca ne vengono destinati direttamente alla attività L. 3.547 milioni. In particolare all'esperimento ZEUS di Gruppo I, L. 1.135 milioni, ad integrazione delle assegnazioni disposte con deliberazione n. 2822 del 29.4.87 e secondo l'impegno preso in quella sede; all'esperimento UA1 (Sezione di Roma) L. 196 milioni per l'acquisto di un I.B.M. 9375/60 ad integrazione dell'importo già messo a disposizione sugli stanziamenti '87 del Gruppo I;

all'esperimento APE (Sezione di Pisa) L. 70 milioni per l'acquisto di un microwax dedicato; all'esperimento ALEPH (L.N.F.) L. 765 milioni per i maggiori costi di acquisto dell'elettronica S.G.S..

Inoltre L. 1.381 milioni vengono utilizzati, unitamente a L. 482 milioni ancora disponibili nei fondi indivisi del Gruppo I (L. 86 milioni sul fondo "collider" e L. 396 milioni sul fondo "grafica"), e quindi per complessivi L. 1.863 milioni, per finanziare le maggiori spese degli esperimenti di Gruppo I, secondo le proposte della Commissione Scientifica Nazionale I^ (riunione del 5/6 giugno). Le proposte della Commissione sono contenute nell'allegato alla presente, e la Giunta ne propone l'integrale accettazione, ivi compresi gli sblocchi dei sub-judice indicati, ma con esclusione della proposta di finanziamento di L. 220 milioni per ricerca e sviluppo su di un nuovo cavo superconduttore (esperimento CDF dei L.N.F.).

Il rimanente importo di L. 1.743,5 milioni viene al momento accantonato in un apposito fondo indiviso. Ciò è reso indispensabile dal fatto che da parte delle Commissioni Scientifiche Nazionali e da parte della Commissione Calcolo sono state prospettate cospicue esigenze di finanziamenti integrativi per l'attività in corso, e per altre nuove che si propone di iniziare. Peraltro l'esame di tali proposte è in una fase ancora preliminare, ed in particolare non sono ancora completamente definiti quali interventi siano immediatamente necessari e quale parte delle esigenze prospettate sia piuttosto da inserire nel quadro della programmazione delle attività per il 1988 peraltro già iniziata. E' quindi da presumere che nei prossimi mesi di luglio e settembre si abbiano a disposizione maggiori e dettagliati elementi che consentano la più specifica analisi e le conseguenti decisioni di intervento.

5.3) L'ulteriore disponibilità di L. 1.135 milioni sull'avanzo '86 viene utilizzata per finanziare una serie di esigenze della gestione generale dell'Ente ed in particolare:

a) Per le spese di partecipazione alla organizzazione di congressi mostre ed altre manifestazioni vengono stanziati complessivamente L. 450 milioni destinati, per L. 105 milioni alla parte-

cipazione I.N.F.N. alla Fiera di Milano (Sezione di Milano); per L. 150 milioni alla Mostra di Padova sull'"Infinitamente Piccolo" (Sezione di Padova); per L. 25 al Congresso della S.I.F. (Sezione di Napoli); per L. 70 milioni al simposium sugli acceleratori ed altre riunioni in preparazione del Piano Quinquennale (Servizi Centrali per L. 100 milioni ad integrazione del fondo comune centrale).

b) Per le spese relative alla gestione delle convenzioni e scambi internazionali, ad integrazione del relativo fondo comune, L. 150 milioni.

c) Per le ulteriori spese per la partecipazione dell'I.N.F.N. alla fase preliminare del Progetto Europeo ESRF di Grenoble L. 150 milioni.

d) Ad integrazione del fondo magneti L.E.P. resa necessaria a causa di sottostime dovute all'apprezzamento del franco svizzero negli ultimi anni, L. 320 milioni.

e) Ad integrazione delle spese per corsi di formazione professionale L. 35 milioni di cui L. 30 milioni sull'apposito fondo gestito centralmente, e L. 5 milioni alla Sezione di Milano per la scuola di elettronica organizzata dai proff. Gatti e Manfredi.

f) Per la partecipazione dell'I.N.F.N. alla organizzazione europea della rete per trasmissione dati (RARE), L. 30 milioni.

6) La manovra di assestamento viene altresì utilizzata per il finanziamento dei progetti nel campo della superconduttività, nel quadro delle iniziative del Piano Quinquennale, per le quali, nel Bilancio 1987, era stato previsto uno specifico stanziamento di L. 4.800 milioni (capitolo programmatico 4352; economico 212090). In particolare si propone di destinare:

a) L. 400 milioni al Laboratorio di Metrologia e Superconduttività Applicata della Sezione di Milano (Progetto Segrate) per la realizzazione della rete interna di calcolo e per arredi del Laboratorio.

b) L. 750 milioni per le prime realizzazioni dell'acceleratore lineare superconduttore per ioni dei Laboratori Nazionali di Legnaro da impiegare come post-acceleratore del Tandem (Progetto ALPI).

c) L. 300 milioni per uno studio di fattibilità di un Free Electron Laser con applicazione alle macchine acceleratrici di alta energia proposto dalla Sezione di Milano (Progetto FEL).

d) L. 3.050 milioni per gli studi e ricerche su magneti e cavità superconduttrici accantonati su un fondo comune in attesa delle decisioni dettegliate da adottarsi dopo un approfondito esame delle proposte e dei progetti predisposti dai Laboratori Nazionali di Frascati.

7) La manovra di assestamento mette complessivamente a disposizione delle attività L. 28.232,9 milioni, destinati: per L. 14.040,4 milioni al completamento dei programmi '86 delle Unità Operative; per L. 2.985 milioni alle necessità dei servizi dei Laboratori e delle Sezioni, per L. 5.772,5 milioni alle attività di ricerca; per L. 4.300 milioni ai progetti speciali nel campo della superconduttività; per L. 1.135 milioni a esigenze minori di attività e di gestione. Alle suddette spese si provvede mediante l'utilizzo dell'avanzo di amministrazione 1986 nella sua totalità (L. 23.450,9 milioni) l'utilizzo delle disponibilità dei fondi indivisi di Gruppo I ("collider" e "grafica") per L. 482 milioni; ed il parziale utilizzo (per L. 4.300 milioni) del fondo per nuove iniziative.

E' da rilevare che rimangono a disposizione, per i programmi che dovessero venire a maturazione nella seconda metà dell'Esercizio, L. 500 milioni sul fondo per nuove iniziative, oltre al fondo di riserva che presenta tuttora la iniziale disponibilità di L. 2.985 milioni.

8) Con le deliberazioni proposte si provvede inoltre all'assestamento dei capitoli economici relativi alle assegnazioni delle Unità Operative, assestamento che è conseguente da un lato, alle variazio-

ni derivanti dalle diverse modificazioni programmatiche e relative assegnazioni, da fondi comuni e fondi indivisi e, dall'altro, alle modifiche nella destinazione iniziale di alcuni elementi previsionali, secondo le proposte dei Direttori delle Unità Operative. I movimenti rettificativi tra capitoli ("storni") proposti dalle Unità Operative, sono naturalmente compensativi.

In questo contesto si provvede altresì ad un primo assestamento della spesa di personale. Sono previsti maggiori spese per L. 3.950 milioni. In particolare occorre provvedere a stanziare le somme necessarie alla corresponsione dei premi incentivanti la produttività (art. 14 del D.P.R. 346/83). L'attuale stanziamento per lavoro straordinario ammonta - in conformità alla normativa recata dal citato Decreto - a L. 3.800 milioni. Sulla base delle ore di lavoro straordinario già autorizzato e da autorizzare, è prevista una spesa per dette prestazioni di L. 1.500 milioni. Viene quindi destinato ai premi di incentivazione l'importo di L. 2.300 milioni, con corrispondente riduzione del capitolo relativo ai compensi per lavoro straordinario. Occorre altresì prevedere una integrazione di spesa di L. 150 milioni per personale straordinario da assumere ex art. 6 della legge 70/75. Un incremento di L. 1.500 milioni deve essere apportato allo stanziamento per oneri a carico dell'Ente dovuto in particolare all'aumento delle spese per trasferte, le quali, per il 50% sono come noto soggette agli oneri sociali. Alla maggiore spesa complessiva di L. 1.650 milioni si provvede mediante riduzione del capitolo relativo al personale di ruolo per L. 1.350 milioni e a quello relativo al personale a contratto (per L. 300 milioni) riduzione consentita dall'esame che è stato fatto della spesa relativa ai primi cinque mesi dell'anno e alla sua estrapolazione, anche in relazione al ritardo con cui, a causa del blocco introdotto dalla Finanziaria '87, saranno fatte le assunzioni previste.

9) Per quanto riguarda le maggiori entrate iscritte in Bilancio per L. 88.295.261 esse si riferiscono a quelle realizzate dalle Unità Operative, per recuperi su pagamenti effettuati o per altre cause. Dette entrate vengono riassegnate alle Unità Operative su motivate proposte dei rispettivi Direttori.

10) La manovra complessiva intesa all'assestamento preliminare delle previsioni di competenza dell'anno corrente, che è stata nel dettaglio e nei suoi momenti più significativi esposta nei paragrafi precedenti che è oggetto delle annesse proposte di deliberazione, si riassume nei dati di cui al prospetto che segue:

ENTRATE	correnti	conto capitale	totale
variazioni in aumento	88.295.261	0	88.295.261
totale	88.295.261	0	88.295.261
avanzo di amministrazione			23.450.939.281
			23.539.234.542

SPESE	correnti	conto capitale	totale
variazioni in aumento	16.456.577.424	15.444.978.489	31.901.555.913
variazioni in diminuzione	- 3.997.321.371	- 4.365.000.00	- 8.362.321.371
totale	12.459.256.053	11.079.978.489	23.539.234.542

11) Con la delibera che si sottopone all'approvazione del Consiglio Direttivo, si provvede altresì ad un primo assestamento delle spese di cassa, secondo le esigenze della gestione, tenuto conto dei seguenti elementi:

a) Dell'effettiva consistenza dei residui attivi e passivi dei precedenti Esercizi accertati a Consuntivo, rispetto ai residui presunti stimati in sede di Bilancio preventivo nel settembre '86, sulla base dei quali, oltre che dei dati della previsione di competenza, erano state stimate le spese di cassa.

b) Delle variazioni proposte alle spese di competenza con la delibera di assestamento che si sottopone all'approvazione del Consiglio.

c) Dei dati sull'andamento della gestione delle Entrate e delle Spese di cassa varificatesi nei primi cinque mesi, e di una loro ragionevole estrapolazione.

Doc. G.E. n. 29/87 del 20.10.87

RELAZIONE DELLA GIUNTA ESECUTIVA SULL'ANDAMENTO DELLA GESTIONE IN VISTA DELL'ASSESTAMENTO DEFINITIVO DEL BILANCIO PER L'ESERCIZIO CORRENTE E PROPOSTE PER L'UTILIZZAZIONE DELLE DISPONIBILITA' RESIDUE.

1) In occasione dell'assestamento preliminare del bilancio 1987, connesso con l'utilizzazione dell'avanzo di amministrazione dello Esercizio 1986 (Riunione del Consiglio Direttivo del 25 giugno 1987; deliberazione n. 2876 e relazione illustrativa), fu provveduto all'accantonamento di uno specifico fondo (di circa 1740 milioni) destinato a fronteggiare le ulteriori esigenze dell'attività di ricerca e del programma di potenziamento dei mezzi di calcolo, sulla base delle indicazioni Commissioni Scientifiche Nazionali I^ e II^ e della Commissione per il Calcolo. Nella stessa occasione una rassegna della situazione finanziaria metteva in evidenza che, per fronteggiare le ulteriori esigenze delle attività di ricerca e della gestione restano disponibili, oltre al predetto fondo appositamente costituito, un importo di 500 milioni sul capitolo "Eloisatron ed altre iniziative" oltre al fondo di riserva tuttora costituito dallo stanziamento iniziale di 2.985 milioni.

Non fu presa all'occasione alcuna iniziativa per l'assestamento della spesa di personale (se non quella marginale e specifica intesa ad adeguare il capitolo degli oneri a carico dell'Ente, che risultava sottostimata in sede di previsione), in attesa di conoscere gli oneri che sarebbero derivati al Bilancio dell'Ente, anche per l'esercizio corrente dal nuovo contratto di lavoro per il personale del comparto ricerca, allora in corso di gestazione e discussione tra la Delegazione di parte pubblica e le Organizzazioni Sindacali.

Appariva peraltro prudente non utilizzare le riserve e le disponibilità sopra indicate prima di poter quantificare i predetti oneri di ulteriori spese di personale.

2) Nel corso del mese di settembre l'accordo tra la Delegazione di parte pubblica e le Organizzazioni Sindacali sul nuovo contratto di lavoro è stato firmato con l'assenso del Governo, ed è in corso di

perfezionamento il relativo Decreto del Presidente della Repubblica. Si Sono pertanto definiti i contenuti del nuovo contratto per la parte economica, la quale avrà applicazione progressiva con decorrenza 1° gennaio 1986 ed andrà a regime con il 1° gennaio 1988.

E' stato quindi possibile quantizzare gli oneri derivanti al Bilancio dell'Istituto che, per quanto riguarda l'Esercizio 1988, sono stati inseriti nel relativo Bilancio testè approvato dal Consiglio Direttivo. Come è stato fatto presente nella relazione finanziaria che accompagna detto Bilancio, non è stato ritenuto opportuno inserire nella previsione 1988 gli oneri relativi agli arretrati '86 e '87. Ciò avrebbe eccessivamente appesantito la manovra di Bilancio, già resa difficile dall'inserimento dei cospicui oneri per il personale dell'esercizio '88. D'altra parte occorre provvedere a coprire già nel Bilancio dell'esercizio corrente le spese per arretrati anche perchè, con decisione del Governo, gli Enti del settore sono stati autorizzati al pagamento di acconti sul nuovo trattamento economico.

Come e' noto l'accordo prevede - nella sostanza - che ai dipendenti siano corrisposti miglioramenti economici nella misura del 30% per il 1986 e del 60% per il 1987 di quelli previsti a regime. Ciò comporterà, secondo le stime effettuate dal Servizio del Personale, una maggiore spesa di circa 6.800 milioni da reperire nell'Esercizio in corso.

Alla relativa copertura potrà provvedersi, in sede di assestamento definitivo del Bilancio, i cui provvedimenti saranno adottati entro il prossimo mese di novembre, e cioè nei termini previsti dal D.P.R. 696/79, mediante:

- utilizzazione di economie nelle spese di personale previste nell'Esercizio corrente per circa 3.300 milioni.

  Le predette economie sono soprattutto dovute alla mancata assunzione di nuovo personale di ruolo ed a contratto nella misura prevista in sede di formazione del Bilancio '87, a causa del blocco introdotto dalla "Finanziaria '87", non rimosso dalla "deroga" richiesta dall'Ente, ma non accordata;

- utilizzazione del fondo di riserva (2.985 milioni), del fondo per nuove iniziative (500 milioni) ed eventualmente di altre minori economie di spesa che potranno essere accertate in sede di assestamento.

3) La quantizzazione degli oneri derivati al Bilancio dell'Esercizio in corso per l'applicazione del nuovo contratto di lavoro e l'accertamento dei mezzi finanziari necessari a fronteggiarli in sede di assestamento fanno venir meno le remore alla utilizzazione dei fondi disponibili per l'attività di ricerca e per il programma relativo ai mezzi di calcolo di cui si è detto in apertura della presente relazione.

La Giunta Esecutiva pertanto sottopone al Consiglio Direttivo la annessa proposta di deliberazione la quale è intesa ad utilizzare ed a ripartire tra le attività e le Unità Operative i fondi disponibili, secondo le proposte formulato dalle Commissioni Scientifiche Nazionali I^ e II^ e dalla Commissione Nazionale per il Calcolo, come da allegato.

I fondi complessivamente utilizzati risultano pari a Lit. 3.115 milioni e sono costituiti dal "fondo comune per le attività di ricerca" per Lit. 1.743 milioni; da un importo di 504 milioni destinati "sub judice" ad esperimenti del Gruppo I; da un importo di LIt. 552 milioni ancora disponibili sugli stanziamenti del Gruppo II (250 milioni sul fondo POOL 2; 302 milioni sul fondo Sperimentazione Gran Sasso); da 100 milioni ancora disponibili negli stanziamenti del Gruppo IV (fondo materiale inventariabile del calcolo) ed infine da Lit. 216 milioni sul fondo comune per la manutenzione delle apparecchiature DEC.

Essi vengono destinati: alle attività di Gruppo I per Lit. 1.110 milioni; alle attività di Gruppo II per Lit. 955 milioni; al programma relativo ai mezzi di calcolo per Lit. 1.050 milioni.

ISTITUTO NAZIONALE DI FISICA NUCLEARE

Consiglio Direttivo

DELIBERAZIONE n. 3054

Il Consiglio Direttivo dell'Istituto Nazionale di Fisica Nucleare, riunito in Roma il giorno 27 novembre 1987;

- visto il Bilancio Preventivo dell'Ente per il corrente Esercizio Finanziario 1987 approvato con propria deliberazione n. 2637 del 31 ottobre 1986;
- vista la propria precedente deliberazione n. 2876 del 25 giugno 1987 concernente variazioni al predetto Bilancio;
- richiamando la relazione della Giunta Esecutiva sull'andamento della gestione in vista dell'assestamento definitivo del Bilancio dell'Esercizio corrente (doc.g.e. n. 29/87), già esaminata, discussa e fatta propria nella riunione del Consiglio Direttivo del 30 ottobre 1987;
- esaminata la ulteriore relazione della Giunta Esecutiva sull'assestamento (doc.g.e. n. 31/87) contenente proposte in ordine: all'assestamento della spesa di personale con conseguente utilizzazione del fondo di riserva ed altri fondi disponibili; alla utilizzazione di fondi disponibili per maggiori Entrate e minori Spese; al conseguente definitivo assestamento delle previsioni di Entrata e di Spesa, inteso anche all'assestamento delle assegnazioni delle Unità Operative;
- discussa e fatta propria la predetta relazione, che è allegata come parte integrante della narrativa della presente deliberazione;
- visto l'art. 11 del D.P.R. 18 dicembre 1979 n. 696
- preso atto del parere espresso sulla materia dal Collegio dei Revisori dei Conti

D E L I B E R A

1) Sono apportate al Bilancio Preventivo dell'Istituto per il corrente Esercizio 1987 le seguenti variazioni alle Entrate e alle Spese di competenza:

E N T R A T E

variazioni in aumento

- Cat. VI^				
cap. 206023	"Contributi Enti vari L.N.F."	+ L.	150.000.000	
cap. 206026	"Contributi Enti vari L.N.F."	+ L.	150.000.000	
cap. 206029	"Contributi Enti vari L.N.F."	+ L.	150.000.000	
	totale Cat. VI^	+ L.		450.000.000
- Cat. VII^				
cap. 307010	"Realizzi per cessioni materiali fuori uso"	+ L.	197.444.000	
cap. 307020	"Proventi cessioni materiale consumo"	+ L.	21.782.560	
	totale Cat. VII^.....	+ L.		219.226.560
- Cat. IX^				
cap. 309010	"Recuperi e rimborsi vari"	+ L.	73.969.852	
cap. 309020	"Recuperi e rimborsi spese personale"	+ L.	40.440.800	
	totale Cat. IX^.....	+ L.		114.410.652
- Cat. X^				
cap. 310010	"Entrate eventuali".....	+ L.	20.000.000	
	totale Cat. X^	+ L.		20.000.000
- Cat. XIII^				
cap. 413010	"Riscossione titoli di credito"	+ L.	200.000.000	
	totale Cat. XIII^	+ L.		200.000.000
- Cat. XIV^				
cap. 414040	"Riscossione crediti diversi"	+ L.	70.000.000	
	totale Cat. XIV^.....	+ L.		70.000.000
TOTALE VARIAZIONI IN AUMENTO		+ L.		1.073.637.212

variazioni in diminuzione

- Cat. VIII^				
cap. 308010	"Interessi attivi su depositi e conti correnti".....	- L.	188.000.000	
	totale Cat. VIII^.....	- L.		188.000.000
- Cat. XIV^				
cap. 414070	"Quota a carico dipendenti polizza previdenziale I.N.A."	- L.	21.000.000	
	totale Cat. XIV^	- L.		21.000.000
TOTALE VARIAZIONI IN DIMINUZIONE		- L.		209.000.000

T O T A L E V A R I A Z I O N I E N T R A T E ..... + L. 864.637.212

U S C I T E

variazioni in aumento

- Cat. II^				
cap. 102010	"Stipendi personale ruolo"	+ L.	3.810.000.000	
cap. 102066	"Missioni interno c.s. L.N.F. ...	+ L.	1.000.000	
cap. 102069	"Missioni interno c.s. L.N.F. ...	+ L.	5.000.000	
cap. 102076	"Missioni estero c.s. L.N.F." ...	+ L.	21.000.000	
cap. 102079	"Missioni estero c.s. L.N.F." ...	+ L.	55.000.000	
cap. 102090	"Oneri a carico Ente"	+ L.	790.000.000	
cap. 102140	"Corsi per il personale"	+ L.	11.746.000	
	totale CAT. II^.....	+ L.		4.693.746.000
- Cat. IV^				
cap. 104023	"Materiale di consumo c.s. L.N.F."	+ L.	150.000.000	
cap. 104026	"Materiale di consumo c.s. L.N.F."	+ L.	128.000.000	
cap. 104029	"Materiale di consumo c.s. L.N.F"	+ L.	90.000.000	
cap. 104050	"Spese funzionamento commissioni"	+ L.	1.000.000	
cap. 104100	"Manutenzione locali".....	+ L.	466.479.000	
cap. 104110	"Spese postali e telegrafiche" ..	+ L.	38.510.000	
cap. 104130	"Organizzazione convegni"	+ L.	106.777.318	
cap. 104140	"Spese per concorsi"	+ L.	125.655.000	
cap. 104260	"Fondo manutenzione C.A.D."	+ L.	58.096.906	
	totale CAT. IV^.....	+ L.		1.164.518.224
- Cat. VI^				
cap. 106090	"Contributi CRAL"	+ L.	3.000.000	
cap. 106200	"Contributo italiano progetto ESRF"+ L.		260.000.000	
	totale CAT. VI^.....	+ L.		263.000.000
- Cat. VIII^				
cap. 108010	"Imposte, tasse e tributi vari" ..	+ L.	80.100.000	
	totale CAT. VIII^	+ L.		80.100.000
TOTALE TITOLO I				+ L. 6.201.364.224
- Cat. XI^				
cap. 211020	"Opere immobiliari"	+ L.	1.793.000.000	
	totale CAT. XI^	+ L.		1.793.000.00
- Cat. XII^				
cap. 212010	"Impianti,attrezzature,macchinari"	+ L.	3.931.202.687	
cap. 212020	"Acquisto automezzi"	+ L.	116.360.000	
cap. 212040	"Acquisto mobili e macchinari ufficio"	+ L.	162.617.900	
	totale CAT. XII^.....	+ L.		4.210.180.587
- Cat. XIV^				
cap. 214020	"Concessione crediti"	+ L.	100.000.000	
	totale Cat. XIV^	+ L.		100.000.000
TOTALE TITOLO II				+ L. 6.103.180.587
O T A L E V A R I A Z I O N I A U M E N T O				+ L. 12.304.544.811

variazioni in diminuzione

- Cat. II^				
cap. 102020	"Stipendi personale art. 36"	- L.	515.000.000	
cap. 102030	"Stipendi personale art. 6"	- L.	100.000.000	
cap. 102050	"Compensi lavoro straordinario"..	- L.	300.000.000	
cap. 102060	"Indennità e rimborso spese trasporto missioni all'interno"	- L.	814.070.753	
cap. 102070	"Missioni estero"	- L.	931.267.905	
cap. 102110	"Mense"	- L.	68.600.000	
	totale CAT. II^.....	- L.		2.728.938.658
- Cat. IV^				
cap. 104010	"Acquisto riviste, giornali e altre pubblicazioni	- L.	6.677.000	
cap. 104020	"Materiale di consumo"	- L.	477.363.003	
cap. 104030	"Spese per seminari"	- L.	113.905.000	
cap. 104040	"Spese di rappresentanza"	- L.	2.700.000	
cap. 104060	"Accertamenti sanitari"	- L.	39.300.000	
cap. 104070	"Premi assicurazioni"	- L.	103.563.200	
cap. 104080	"Vestiario e divise"	- L.	30.843.000	
cap. 104090	"Fitto locali"	- L.	156.500.000	
cap. 104150	"Manutenzione e noleggi"	- L.	21.239.000	
cap. 104160	"Canoni acqua"	- L.	39.000.000	
cap. 104170	"Energia elettrica"	- L.	303.500.000	
cap. 104180	"Combustibile,riscaldamento e impianti"	- L.	538.500.000	
cap. 104190	"Onorari e compensi"	- L.	61.000.000	
cap. 104200	"Spese trasporti e facchinaggi"..	- L.	246.792.400	
cap. 104210	"Pubblicazioni scientifiche"	- L.	120.092.209	
cap. 104220	"Spese di calcolo"	- L.	335.586.851	
cap. 104230	"Affitto, manutenzione apparecchiature calcolo"	- L.	-215.566.952	
cap. 104240	"Manutenzione apparecch. DEC" ...	- L.	326.496.906	
cap. 104250	"Linee telefoniche tramissione dati"	- L.	268.000.000	
	totale CAT. IV^.....	- L.		3.406.625.521
- Cat. VI^				
cap. 106010	"Concorsi spese fondo perduto" ..	- L.	50.000.000	
cap. 106040	"Borse di studio e addestramento"	- L.	250.000.000	
cap. 106080	"Borse studio figli dipendenti" .	- L.	3.000.000	
cap. 106120	"Contributi Università esecuzione convenzioni"	- L.	30.000.000	
	totale CAT. VI^.....	- L.		333.000.000
- Cat. X^				
cap. 110020	"Fondi di riserva"	- L.	2.935.000.000	
	totale CAT. X^	- L.		2.935.000.000
TOTALE TITOLO I		- L.		9.403.564.179

- Cat. XII^				
cap. 212030	"Libri e materiale bibliografico"	- L.	35.557.000	
cap. 212090	"Progetto Eloisatron e altre iniziative strumentali"	- L.	500.000.000	
cap. 212100	"Acquisto e installazione edilizia mobile"	- L.	391.000.000	
cap. 212200	"Costruzione apparati"	- L.	859.786.420	
	totale CAT. XII^.....	- L.		1.786.343.420
- Cat. XIII^				
cap. 213010	"Acquisto obbligazioni mutuo dipendenti"	- L.	100.000.00	
	totale CAT. XIII^	- L.		100.000.000
- Cat. XIV^				
cap. 214040	"Aggiornamento polizza INA indennità anzianità"	- L.	150.000.000	
	totale CAT. XIV^	- L.		150.000.000
TOTALE TITOLO II				- L. 2.036.343.420
V A R I A Z I O N I I N D I M I N U Z I O N E				- L. 11.439.907.59
S A L D O V A R I A Z I O N I				+ L. 864.637.21

2) E' approvata la previsione^ definitiva dell'Entrata e della Spesa dell'Esercizio corrente quale risulta dalla "tabella A" allegata, come parte integrante della presente deliberazione.

3) Sono apportate al Bilancio Preventivo 1987 le seguenti variazioni relativamente alle Entrate e alle Spese di cassa:

E N T R A T E

- Cat. VI^			
cap. 206023	"Contributi Enti vari (c.s. L.N.F.)".....	+ L.	150.000.000
cap. 206026	"Contributi Enti vari (c.s. L.N.F.)	+ L.	150.000.000
cap. 206029	"Contributi Enti vari (c.s. L.N.F.)"..... ...	+ L.	150.000.000
- Cat. VII^			
cap. 307010	"Realizzi per cessioni materiali fuori uso"	+ L.	197.444.000
cap. 307020	"Proventi cessione materiale consumo"	+ L.	21.782.560
- Cat. IX^			
cap. 309010	"Recuperi e rimborsi vari"	+ L.	60.000.000
cap. 309020	"Recuperi e rimborsi spese personale"	+ L.	50.000.000

- Cat. XIII°				
cap. 413010	"Riscossione titoli di credito"	+ L.	200.000.000
- Cat. XIV°				
cap. 414040	"Riscossione crediti diversi"	+ L.	70.000.000
cap. 414070	"Quota a carico dipendenti polizza previdenziale INA"	- L.	21.000.000
	TOTALE ENTRATE	+ L.	1.028.226.560

U S C I T E

- Cat. I°				
cap. 101010	"Assegni ed indennità Presidenza"	+ L.	30.000.000
cap. 101020	"Compensi e indennità Organi Collegiali"	+ L.	20.000.000
cap. 101030	"Compensi e indennità Collegio dei Sindaci"	+ L.	7.000.000
- Cat. II°				
cap. 102010	"Stipendi e altri assegni fissi personale ruolo"...	+ L.	3.810.000.000
cap. 102020	"Stipendi e altri assegni personale a contratto" ..	- L.	515.000.000
cap. 102030	"Stipendi e altri assegni personale straordinario"	- L.	100.000.000
cap. 102040	"Personale comandato"	+ L.	128.000.000
cap. 102050	"Compensi per lavoro straordinario"	- L.	300.000.000
cap. 102060	"Indennità spese trasporto missioni interno"	- L.	500.000.000
cap. 102066	"Missioni interno contabilità speciale L.N.F."	+ L.	1.000.000
cap. 102069	"Missioni interno contabilità speciale L.N.F."	+ L.	5.000.000
cap. 102076	"Missioni estero contabilità speciale L.N.F."	+ L.	21.000.000
cap. 102079	"Missioni estero contabilità speciale L.N.F."	+ L.	50.000.000
cap. 102090	"Oneri a carico Ente".....	+ L.	2.100.000.000
cap. 104023	"Materiale di consumo contabilità speciale L.N.F."	+ L.	150.000.000
cap. 104026	"Materiale di consumo contabilità speciale L.N.F."	+ L.	128.000.000
cap. 104029	"Materiale di consumo contabilità speciale L.N.F."	+ L.	90.000.000
cap. 104030	"Spese per seminari"	- L.	115.000.000
cap. 104040	"Spese di rappresentanza"	- L.	2.000.000
cap. 104050	"Spese funzionamento commissioni, comitati ecc." ..	+ L.	1.000.000
cap. 104070	"Premi di assicurazione"	- L.	45.000.000
cap. 104080	"Acquisto vestiario e divise"	- L.	28.000.000
cap. 104090	"Fitto locali"	- L.	155.000.000
cap. 104100	"Manutenzioni riparazioni adattamento locali"	+ L.	550.000.000
cap. 104130	"Spese organizzazione congressi"	+ L.	120.000.000
cap. 104140	"Spese per concorsi"	+ L.	120.000.000
cap. 104150	"Canoni d'acqua"	- L.	14.650.000
cap. 104170	"Spese energia elettrica ed illuminazione"	- L.	196.000.000
cap. 104180	"Combustibili, energia elettrica impianti"	- L.	388.000.000
cap. 104200	"Trasporti e facchinaggi"	- L.	190.000.000
cap. 104210	"Spese pubblicazioni scientifiche"	- L.	98.000.000
cap. 104230	"Affitto manutenzione apparecchiature calcolo"	- L.	199.000.000
cap. 104240	"Manutenzione apparecchiature Digital E.C."	- L.	111.000.000
cap. 104250	"Linee telefoniche trasmissione dati"	- L.	242.000.000
cap. 104260	"Fondo manutenzione C.A.D."	+ L.	58.096.906
cap. 106040	"Borse di studio e addestramento"	- L.	250.000.000
cap. 106080	"Borse studio figli dipendenti"	- L.	3.000.000
cap. 106090	"Contributi ai CRAL"	+ L.	3.000.000
cap. 106120	"Contributo Università per esecuzione convenzioni"	- L.	30.000.000
cap. 106200	"Contributo partecipazione Progetto ESRF"	+ L.	260.000.000
cap. 108010	"Imposte, tasse e tributi vari"	+ L.	189.000.000
cap. 110020	"Fondo di riserva"	- L.	2.935.000.000
cap. 212020	"Acquisto di automezzi"	+ L.	115.000.000

cap. 212090	"Progetto Eloisatron e altre iniziative strumentali"	- L.	500.000.000
cap. 212100	"Acquisti e installazione edilizia mobile"	- L.	400.000.000
cap. 214040	"Aggiornamento polizza I.N.A. indennità previdenza"	- L.	150.000.000
	totale USCITE	+ L.	490.446.906

4) La presente deliberazione sarà trasmessa ai Ministri Vigilanti, ai sensi dell'art. 4 (secondo comma, prima parte) del D.M. 26 luglio 1967 di riordinamento dell'I.N.F.N., ed al Ministero del Tesoro.

doc.g.e. n. 31/87
13 novembre 1987

relazione della Giunta Esecutiva

I. N. F. N.

ASSESTAMENTO DEFINITIVO DELLE PREVISIONI DELL'ESERCIZIO

1 9 8 7

1 - L'andamento della gestione 1987 è stato seguito nel corso dell'Esercizio dagli Organi e dai Servizi competenti, ed è stato già oggetto di un provvedimento di assestamento preliminare nel mese di giugno (deliberazione n. 2876). L'impostazione generale della manovra di assestamento definitivo era già stata proposta dalla Giunta (doc.g.e. n. 29/87) esaminata ed adottata dal Consiglio Direttivo nella sua precedente riunione del 30 ottobre e risultava collegata alla manovra di Bilancio per il 1988, approvato nella stessa riunione. Come si ricorderà, l'elemento significativo era rappresentato dalla necessità di coprire gli oneri derivanti al Bilancio dell'Istituto dall'applicazione del nuovo trattamento economico del personale, previsto dall'accordo tra la delegazione di parte pubblica e le organizzazioni sindacali per il rinnovo del contratto di lavoro scaduto a fine 1985. In quell'occazione veniva deciso di porre a carico del Bilancio '88 gli oneri di competenza dell'anno stesso, e di reperire nel Bilancio dell'Esercizio in corso gli oneri recati dall'applicazione del contratto per gli Esercizi 1986 e 1987. Se ne indicava in via di massima la quantizzazione e le fonti di copertura.

2 - Le proposte di deliberazione che si sottopongono all'esame e alla approvazione del Consiglio Direttivo sono pertanto intese:

a) All'assestamento delle previsioni di Entrata.

b) All'assestamento della spesa di personale.

c) All'assestamento definitivo delle assegnazioni delle Unità Operative dell'Istituto in relazione a sopravvenute esigenze di programmi, anche tenuto conto di recuperi effettuati dalle Unità Operative stesse.

d) Alla individuazione di economie di spese ed alla loro utilizzazione nello scorcio dell'Esercizio,

e) All'assestamento delle previsioni di cassa.

3 - Per quanto riguarda le Entrate, il saldo delle variazioni, pari a + L. 864.673.212, deriva da maggiori Entrate previste per lire 1.073.673.212 e minori Entrate per L. 209.000.000.

Le maggiori Entrate comprendono tre contributi dal C.N.R. ai Laboratori Nazionali di Frascati, di cui due in esecuzione della convenzione C.N.R.-I.N.F.N. sul programma PULS per l'utilizzazione della luce di sincrotrone su ADONE (cap. 206023, L. 150 milioni; cap. 206026, L. 150 milioni) ed uno a favore dell'sperimento MASS di Gruppo II (cap. 106029, L. 150 milioni). I contributi vengono iscritti nelle Uscite, per gli scopi per i quali sono stati erogati. Comprendono altresì gli accertamenti relativi alle riscossioni delle quote capitali sui mutui concessi ai dipendenti (cap. 413010, L. 200 milioni), i maggiori accertamenti delle quote capitali sui prestiti concessi ai dipendenti (cap. 414040, L. 70 milioni) nonchè un contributo dovuto dall'I.B.M. per il contratto stipulato con la Sezione di Pisa per lo studio di software per la grafica (cap. 310010, L. 20 milioni).

Le maggiori Entrate comprendono infine quelle realizzate dalle Unità Operative per permute, cessioni di materiali, per recuperi su pagamenti effettuati o per altre cause per complessive L. 333.637.212 (L. 197.444.000 sul cap. 307010; L. 21.782.560 sul cap. 307020; L. 73.969.852 sul cap. 309010 e L. 40.440.800 sul cap. 309020).

Dette Entrate vengono riassegnate alle Unità Operative, su motivata proposta dei rispettivi Direttori, con l'eccezione di un importo di L. 150 milioni realizzato per cessioni di elaboratori WAX/780 (rispettivamente L. 50 milioni per ogni elaboratore) dalle Sezioni di Bologna, Bari e Pavia in permuta per l'acquisto di nuovi elaboratori il cui costo era già stato interamente sostenuto a carico del "fondo per il potenziamento del calcolo".

Per quanto riguarda la minore Entrata di L. 188 milioni nelle previsioni del capitolo relativo agli interessi sui depositi bancari, la rettifica è resa necessaria dal generale abbassamento dei tassi di interesse attivo.

La minore Entrata di L. 21 milioni al cap. 414070 (quota a carico dipendenti polizza previdenziale I.N.A.) è dovuta ad una sovrastima iniziale ed è valutata sulla base degli accertamenti al 30 ottobre ed alla estrapolazione fino al 31 dicembre. Alla minore Entrata di lire

209 milioni si fa fronte con le maggiori Entrate dei capitoli 413010 e 413040 (L. 250 milioni complessivamente); la differenza di circa L. 80 milioni è destinata in Uscita al capitolo delle imposte (cap. 108010) a fronteggiare l'I.R.P.E.F. dovuta sulle entrate dei capitoli sopra citati.

Dalla copertura delle minori Entrate, e delle maggiori Spese sopra indicate, residua una disponibilità di L. 170 milioni che viene utilizzata per la copertura di altre spese centrali come sarà più avanti precisato.

4 - L'assestamento della spesa di personale è sostanzialmente conforme alle linee generali già considerate nella precedente riunione del Consiglio Direttivo.

Al capitolo 102010 (stipendi ed altri assegni al personale di ruolo) ad una maggiore spesa per gli arretrati del contratto, stimati in L. 5.345 milioni, corrisponde una economia di circa L. 1.535 milioni con un saldo da finanziare di L. 3.810 milioni.

Al capitolo 109020 (oneri a carico dell'Ente) ad una maggiore spesa di L. 1.455 milioni corrisponde una economia di L. 665 milioni con un saldo da finanziare di L. 790 milioni. Inoltre una maggiore spesa di L. 150 milioni è prevista al capitolo 104140 (spese per concorsi).

Alla maggiore spesa complessiva di L. 4.750 milioni si fa fronte con altre economie delle spese di personale per complessivi L. 1.315 milioni, mediante riduzione di L. 515 milioni alle spese previste al capitolo 102020 (personale a contratto); di L. 100 milioni al cap. 102030 (personale straordinario); di L. 300 milioni al cap. 102050 (lavoro straordinario); di L. 150 milioni al cap. 214040 (trattamento previdenziale) e di L. 250 milioni al cap. 106040 (borse di studio).

Alla copertura della differenza di L. 3.435 milioni si provvede mediante utilizzazione dei fondi iscritti al cap. 212090 (Eloisatron ed altre iniziative strumentali) dove risultano ancora disponibili L. 500 milioni, nonchè dal fondo di riserva iscritto al cap. 110020 per l'intera disponibilità di L. 2.935 milioni.

Si provvede altresì ad integrare il fondo a disposizione per prestiti al personale dipendente (cap. 214020) dell'importo di L. 100 milioni, riducendo di pari importo il fondo per la concessione di mutui (cap. 213010).

Una rettifica marginale riguarda il capitolo 106090 (contributi ai CRAL) dove è prevista una maggiore spesa di L. 3 milioni fronteggiati con una corrispondente riduzione al cap. 106080 (borse di studio ai figli dei dipendenti).

5 - Con la deliberazione proposta si provvede inoltre all'assestamento dei capitoli economici relativi alle assegnazioni delle Unità Operative, assestamento che è conseguente da un lato, alle variazioni derivanti dalle diverse modificazioni programmatiche e relative assegnazioni da fondi comuni e fondi indivisi e, dall'altro, alle modifiche nella destinazione iniziale di alcuni elementi previsionali, secondo le proposte dei Diretttori delle Unità Operative. I movimenti rettificativi tra capitoli ("storni") proposti dalle Unità Operative, sono naturalmente compensativi. Le risultanze finali di tali movimenti rettificativi mettono in evidenza che ad un totale di variazioni diminutive di circa L. 6.417 milioni (L. 5.904 milioni di parte corrente, L. 513 milioni di conto capitale) corrispondono variazioni incrementative di spese correnti per circa L. 634 milioni e variazioni incrementative di spese di investimento per circa L. 5.783 con un saldo a favore delle spese di investimento di L. 5.270 milioni.

Sono comprese, nell'assestamento degli stanziamenti delle Unità Operative, le spese relative ai servizi di mensa e quelle relative al contratto di manutenzione delle apparecchiature DEC.

6 - In sede di esame conclusivo della gestione sono emerse alcune necessità di Spesa cui occorre far fronte all'occasione dell'assestamento definitivo.

Esse riguardano:

- La maggiore spesa per la partecipazione alla "fase di avvio" del progetto europeo per la macchina per luce si sincrotrone (ESRF). Come noto tale fase doveva concludersi con il mese di settembre, ed in tale prospettiva erano stati predisposti i necessari stanziamenti. Con nota 3 ottobre 1987, il Ministro per la Ricerca Scientifica informa che tale fase è stata estesa al 31 dicembre e chiede che l'I.N.F.N. si faccia carico della spesa residua per la partecipazione italiana a tale fase. E' pertanto

necessario provvedere ad integrare il relativo capitolo (106200) dell'importo di L. 260 milioni.

- La maggiore spesa per la realizzazione dell'ampliamento dell'edificio che ospita l'apparato LADON presso i Laboratori Nazionali di Frascati. In occasione dell'assestamento preliminare di giugno era stato deciso di esaminare la richiesta dei Laboratori sulla base dell'andamento dei lavori. La maggiore spesa è di L. 80 milioni.

- La necessità di accantonare una fondo per spese di calcolo presso i centri unversitari (CINECA, CILEA, CSATA). Come è noto i contratti d'uso dei predetti Enti di calcolo universitario prevedono in alcuni casi, a fronte di prospettive di ampliamento dei sistemi richiesti dall'I.N.F.N., la garanzia di un "minimo garantito" di spese di calcolo. Poichè non è attualmente del tutto valutabile quanto sarà l'effettivo utilizzo da parte delle Unità Operative dei suddetti Centri di calcolo, appare previdente costituire un fondo "ad hoc". L'importo proposto è di L. 291 milioni.

Le suddette necessità comportano complessivamente maggiori stanziamenti di spesa per L. 631 milioni cui si fa fronte: per L. 240 milioni mediante utilizzo delle residue disponibilità, in vari capitoli, dal "fondo comune per attrezzature e servizi"; per L. 71 milioni mediante utilizzo delle residue disponibilità del "fondo per scambi e convenzioni internazionali"; per L. 100 milioni mediante utilizzo della disponibilità del "fondo per congressi e convegni internazionali" e per L. 50 milioni mediante corrispondente riduzione degli stanziamenti al cap. 106010 sui fondi previsti per l'esecuzione degli accordi con l'ICTP di Trieste. La differenza di L. 170 milioni risulta coperta dalle maggiori Entrate non utilizzate così come precisato al precedente paragrafo 3).

7 - La manovra di assestamento del Bilancio viene altresì utilizzata, in mancanza di tempi tecnici per altre successive variazioni:

a) Per lo sblocco del sub-judice relativo all'esperimento BOBERAL della Sezione di Bologna - Gruppo III.
Per l'utilizzazione degli stanziamenti a favore dell'esperimento NDR di Gruppo III della Sezione di Pavia (che non ha avuto corso) per L. 25 milioni che vengono ripartiti alle dotazioni di

Gruppo III delle Sezioni di Bari (L. 8 milioni), Napoli (L. 8 milioni), Genova (L. 5 milioni) e Pavia (L. 4 milioni).

b) Per lo sblocco del sub-judice relativo all'esperimento VELA della Sezione di Pisa - Gruppo V.
Per l'utilizzazione degli stanziamenti a favore dell'esperimento GAS-JET di Gruppo V delle Sezioni di Firenze (L. 11 milioni) e dei L.N.F. (L. 12 milioni). L'esperimento non ha avuto corso. Gli stanziamenti vengono trasferiti alle rispettive dotazioni di Gruppo.

c) Per l'utilizzazione delle disponibilità residue dei fondi indivisi di Gruppo IV che risultano complessivamente di L. 132,3 milioni (L. 33 milioni sul fondo iniziative specifiche; L. 1 milione sul fondo per il calcolo; L. 65,8 milioni sul fondo scambi del Gruppo IV; L. 32,5 milioni sul fondo per materiale inventariabile del Gruppo.

Essi vengono così ripartiti:

- alle iniziative specifiche L. 74,3 milioni e precisamente: FI-1, L. 3 milioni; L.N.F.-1, L. 2 milioni; RM8, L. 69,3 milioni (per il calcolo del CINECA)
- agli scambi internazionali L. 15 milioni e precisamente: Bari, L. 1,5 milioni; Bologna L. 1 milione; Firenze, L. 2 milioni; Pavia L. 1,5 milioni; Roma, L. 6 milioni; Trieste, L. 3 milioni
- alle dotazioni di Gruppo L. 43 milioni e precisamente: Torino, L. 8 milioni; Milano, L. 2 milioni; Parma, L. 4 milioni; Genova, L. 5 milioni; Sanità, L. 4 milioni; Perugia, L. 4 milioni; L.N.F., L. 10 milioni; Lecce, L. 3 milioni; Catania, L. 3 milioni.

9 - La manovra complessiva intesa all'assestamento definitivo delle previsioni di competenza dell'anno corrente, che è stata nel dettaglio e nei suoi momenti più significativi esposta nei paragrafi precedenti e che è oggetto della annessa proposta di deliberazione, si riassume nei dati di cui al prospetto che segue:

ENTRATE	correnti	conto capitale	totale
variazioni in aumento	803.637.212	270.000.000	1.073.637.212
variazioni in diminuzione .	- 188.000.000	- 21.000.000	- 209.000.000
totale	615.637.212	249.000.000	864.637.212

SPESE	correnti	conto capitale	totale
variazioni in aumento	6.201.364.224	6.103.180.587	12.304.544.811
variazioni in diminuzione .	- 9.403.564.179	- 2.036.343.420	- 11.439.907.559
totale	- 3.202.199.955	4.067.837.167	864.637.212

Sembra importante sottolineare che la manovra di assestamento, nonostante sia dominata, come più volte chiarito nel corso della presente relazione, dalla necessità di coprire le maggiori spese di personale derivanti dal contratto, presenta risultati nettamente positivi nel rapporto tra spese correnti e spese di investimenti. Infatti le spese correnti diminuiscono di L. 3,3 miliardi e le spese di conto capitale aumentano di L. 4,1 miliardi (la differenza essendo coperta dalla maggiori Entrate). Rispetto alle spese previste con la variazione di giugno, le spese correnti diminuiscono di circa il 2,5% e quelle di conto capitale aumentano di circa il 4%. Nella categoria II^ le maggiori spese di circa L. 4,7 miliardi dovute al contratto, sono fronteggiate da minori spese di L. 2,8 miliardi in cui fanno spicco i circa L. 1,7 miliardi in meno nelle spese di trasferte (-L. 814 milioni interno; -L. 931 milioni estero).

Nella categoria XII^ fanno spicco i 4 miliardi di lire di aumento delle spese per l'acquisto di strumenti e macchinari.

10 - Con la medesima deliberazione si provvede all'adeguamento delle previsioni di cassa in relazione all'andamento della gestione.
Con separata proposta di deliberazione si provvede all'adeguamento dell'analisi programmatica e funzionale della spesa del corrente Esercizio, conseguente all'adozione delle variazioni sopra illustrate.

PREVISIONE DEFINITIVA — ENTRATE

CAP.EC	PRE.INIZ.	DEL. 2876	PROPOSTA	DEL.	DEL.	VAR. +	VAR. -	TOT. VAR.	DEFINITIVI	residui	cassa
203010	230.000.000.000								230.000.000.000		230.000.000.000
203020										6.837.600.000	6.160.000.000
T.C.	230.000.000.000								230.000.000.000	6.837.600.000	236.160.000.000
206020	50.000.000								50.000.000	256.000.000	200.000.000
206021										22.528.000	22.528.000
206023			150.000.000			150.000.000		150.000.000	150.000.000		150.000.000
206024										8.000.000	8.000.000
206026			150.000.000			150.000.000		150.000.000	150.000.000		150.000.000
206028										60.000.000	60.000.000
206029			150.000.000			150.000.000		150.000.000	150.000.000		150.000.000
206040										240.720.000	240.720.000
T.C.	50.000.000		450.000.000			450.000.000		450.000.000	500.000.000	587.248.000	981.248.000
T.T.	230.050.000.000		450.000.000			450.000.000		450.000.000	230.500.000.000	7.424.848.000	237.141.248.000
307010			197.444.000			197.444.000		197.444.000	197.444.000	148.624.980	346.068.980
307020			21.782.560			21.782.560		21.782.560	21.782.560		21.782.560
T.C.			219.226.560			219.226.560		219.226.560	219.226.560	148.624.980	367.851.540
309010	926.000.000		188.000.000-				188.000.000-	188.000.000-	738.000.000	626.347.151	900.000.000
309020	80.000.000								80.000.000		80.000.000
309030	120.000.000								120.000.000	240.000.000	360.000.000
309040	249.000.000								249.000.000	98.976.000	249.000.000
T.C.	1.375.000.000		188.000.000-				188.000.000-	188.000.000-	1.187.000.000	965.323.151	1.589.000.000
309010		85.237.181	73.969.852			159.207.033		159.207.033	159.207.033	82.015.300	180.000.000
309020	50.000.000	3.058.080	43.440.800			43.498.800		43.498.800	93.498.800	57.405.527	150.000.000
309030	200.000.000								200.000.000	78.914.018	200.000.000
309040	200.000.000								200.000.000	615.945.765	400.000.000
309050	50.000.000								50.000.000		50.000.000
T.C.	500.000.000	88.295.261	114.410.652			202.705.913		202.705.913	702.705.913	834.200.610	980.000.000
310010			20.000.000			20.000.000		20.000.000	20.000.000	72.000.000	72.000.000
T.C.			20.000.000			20.000.000		20.000.000	20.000.000	72.000.000	72.000.000
T.T.	1.875.000.000	88.295.261	165.637.212			441.932.473	188.000.000-	253.932.473	2.128.932.473	2.020.228.741	3.008.851.540

PREVISIONE DEFINITIVA ENTRATE

CAP.EC	PRE.INIZ.	DEL. 2876	PROPOSTA	DEL.	DEL.	VAR. +	VAR. -	TOT. VAR.	DEFINITIVI	residui	cassa
413010			200.000.000			200.000.000		200.000.000	200.000.000		200.000.000
T.C.			200.000.000			200.000.000		200.000.000	200.000.000		200.000.000
414020	150.000.000								150.000.000		150.000.000
414030	750.000.000								750.000.000		750.000.000
414040	270.000.000		70.000.000			70.000.000		70.000.000	340.000.000	3.382.720	340.000.000
414060	20.000.000								20.000.000		20.000.000
414070	255.000.000		21.000.000-				21.000.000-	21.000.000-	234.000.000		234.000.000
T.C.	1.445.000.000		49.000.000			70.000.000	21.000.000-	49.000.000	1.494.000.000	3.382.720	1.494.000.000
T.T.	1.445.000.000		249.000.000			270.000.000	21.000.000-	249.000.000	1.694.000.000	3.382.720	1.694.000.000
T.EU	233.370.000.000	88.295.261	864.637.212			1.161.932.473	209.000.000-	952.932.473	234.322.932.473	9.448.459.461	241.844.099.540

PREVISIONE DEFINITIVA — USCITE

CAP.EC	PREV.INIZ.	DEL. 2076	PROPOSTA	DEL.	DEL.	VAR. +	VAR. -	TOT. VAR.	DEFINITIVI	residui	cassa
101010	160.000.000								160.000.000		160.000.000
101020	90.000.000								90.000.000	23.459.800	110.000.000
101030	15.000.000								15.000.000	7.891.900	22.000.000
T.C.	265.000.000								265.000.000	31.351.700	292.000.000
102010	32.100.000.000	1.350.000.000-	3.810.000.000			3.810.000.000	1.350.000.000-	2.460.000.000	34.560.000.000	12.870.620	34.560.000.000
102020	2.800.000.000	300.000.000-	515.000.000-				815.000.000-	815.000.000-	1.985.000.000		1.985.000.000
102030	100.000.000	150.000.000	100.000.000-			150.000.000	100.000.000-	50.000.000	150.000.000		150.000.000
102040	100.000.000								100.000.000	228.231.457	328.000.000
102050	3.800.000.000	2.300.000.000-	300.000.000-				2.600.000.000-	2.600.000.000-	1.200.000.000		1.200.000.000
102060	5.575.900.000	475.691.104	814.070.753-			475.691.104	814.070.753-	338.379.649-	5.237.520.351	798.795.179	6.000.000.000
102061		2.000.000				2.000.000		2.000.000	2.000.000	3.160.602	5.160.602
102065										12.877.779	12.877.779
102066			1.000.000			1.000.000		1.000.000	1.000.000		1.000.000
102068										10.000.000	10.000.000
102069			5.000.000			5.000.000		5.000.000	5.000.000		5.000.000
102070	20.247.600.000	3.248.036.345	931.267.905-			3.248.036.345	931.267.905-	2.317.568.440	22.565.168.440	4.196.045.950	25.000.000.000
102071		9.000.000				9.000.000		9.000.000	9.000.000	31.356.250	40.356.250
102075										28.696.713	28.696.713
102076			21.000.000			21.000.000		21.000.000	21.000.000		21.000.000
102077										3.236.858	3.236.858
102078										10.000.000	10.000.000
102079			55.000.000			55.000.000		55.000.000	55.000.000		50.000.000
102090	11.600.000.000	1.500.000.000	790.000.000			2.290.000.000		2.290.000.000	13.890.000.000	1.456.885.492	15.300.000.000
102100	420.000.000								420.000.000	68.347.020	430.000.000
102110	2.078.000.000	4.000.000-	68.600.000-				72.600.000-	72.600.000-	2.025.400.000	241.412.230	2.246.000.000
102120	130.000.000								130.000.000	40.514.532	150.000.000
102130	25.000.000	6.000.000-					6.000.000-	6.000.000-	19.000.000	6.776.256	24.000.000
102140	343.000.000	90.328.200	11.746.000			102.074.200		102.074.200	445.074.200	39.659.670	420.328.200
102160		2.300.000.000				2.300.000.000		2.300.000.000	2.300.000.000	1.438.795.043	3.738.795.043
T.C.	79.359.500.000	3.815.855.649	1.964.807.342			12.469.601.649	6.698.938.658-	5.780.662.991	85.140.162.991	8.627.661.651	91.719.451.445
104010	95.000.000	19.293.317	6.677.000-			19.293.317	6.677.000-	12.616.317	107.616.317	23.163.985	125.000.600
104020	26.437.400.000	6.609.470.675	477.363.003-			6.609.470.675	477.363.003-	6.132.107.672	32.569.507.672	26.800.334.293	44.000.000.000
104021										349.769.193	349.769.193
104022										15.000.000	15.000.000
104023			150.000.000			150.000.000		150.000.000	150.000.000		150.000.000
104024										3.082.504	3.082.504
104025										7.493.906	7.493.906
104026			120.000.000			128.000.000		128.000.000	128.000.000		128.000.000
104028										40.000.000	40.000.000
104029			90.000.000			90.000.000		90.000.000	90.000.000		90.000.000

PREVISIONE DEFINITIVA

USCITE

CAP.	DESCRIZIONE	2000	PROPOSTA	DEL.	VAR. +	VAR. -	TOT. VAR.	DEFINITIVI	RESIDUI IN CASSA
104030		539.300.000	113.905.000-		17.752.004	113.905.000-	96.152.996-	443.147.004	25.827.721	450.000.000
104040		122.090.000	2.700.000-		8.553.540	2.700.000-	5.853.540	127.853.540	4.907.798	130.000.000
104050			1.000.000		1.000.000		1.000.000	1.000.000	6.000.000	7.000.000
104060		267.000.000	39.300.000-		6.120.000	39.300.000-	33.180.000-	233.820.000	98.538.891	300.000.000
104070		557.500.000	105.963.200-			105.963.200-	105.963.200-	451.536.800	125.875.657	550.000.000
104080		63.000.000	30.843.000-			31.423.500-	31.423.500-	31.576.500	13.564.755	69.000.000
104090		472.000.000	156.500.000-		171.250.000	156.500.000-	14.750.000	486.750.000	98.133.894	560.000.000
104100		2.372.000.000	466.479.000		872.106.475		872.106.475	3.244.106.475	2.279.744.872	4.400.000.000
104110		2.130.000.000	38.510.000		163.548.457		163.548.457	2.293.548.457	344.743.916	2.295.000.000
104120										
104130		350.000.000	104.777.318		570.801.118		570.801.118	920.801.118	33.163.770	950.000.000
104140		185.000.000	125.655.000		125.655.000		125.655.000	310.655.000	53.912.500	350.000.000
104150		252.000.000	21.239.000-			39.589.000-	39.589.000-	212.411.000	15.474.737	227.000.000
104160		263.500.000	18.350.000-		10.000.000	29.000.000-	19.000.000-	244.500.000	145.750.292	330.000.000
104170		1.465.000.000	4.000.000-			307.500.000-	307.500.000-	1.157.500.000	422.255.359	1.400.000.000
104180		1.228.000.000	539.500.000-			549.672.756-	549.672.756-	678.327.244	325.387.303	1.000.000.000
104190		11.172.756-	11.172.756-			4.000.000	4.000.000	4.000.000		4.000.000
104200		260.000.000	4.000.000							
104210		1.501.000.000	61.000.000-		25.816.000	61.000.000-	35.184.000-	224.816.000	203.051.631	425.000.000
104220		2.346.000.000	818.115-		75.598.500	246.792.400-	171.193.900-	1.004.806.100	78.916.827	1.040.000.000
104230		1.346.000.000	215.566.952-		4.885.523	120.092.209-	115.206.686-	179.793.314	67.069.978	246.000.000
104240			326.496.906-		272.123.588	268.000.000-	4.123.588	1.370.123.588	58.069.172	1.428.000.000
104250			268.000.000-		58.096.906	335.586.851-	277.489.945-	1.904.582.045	819.384.540	2.400.000.000
104260			58.096.906				58.096.906	58.096.906		58.096.906
104270		50.000.000						50.000.000	32.438.000	80.000.000
T.C.		45.946.700.000	2.242.107.297-		9.694.239.999	3.443.946.892-	6.250.293.107	52.196.993.107	32.643.441.589	67.443.242.589
106010		1.150.000.000	50.000.000-			50.000.000-	50.000.000-	1.100.000.000	1.422.700.500	2.500.000.000
106020		45.000.000						45.000.000		45.000.000
106030		900.000.000						900.000.000	539.211.279	1.400.000.000
106040		2.070.000.000	250.000.000-			250.000.000-	250.000.000-	1.820.000.000	218.678.784	2.020.000.000
106050									240.720.000	240.720.000
106080		95.000.000	3.000.000-			3.000.000-	3.000.000-	92.000.000		92.000.000
106090		45.000.000	3.000.000		3.000.000		3.000.000	48.000.000		48.000.000
106100									460.000.000	460.000.000
106110									3.700.000.000	3.700.000.000
106120		377.000.000	30.000.000-			30.000.000-	30.000.000-	347.000.000		347.000.000
106200		410.000.000	260.000.000		410.000.000		410.000.000	860.000.000	369.510.780	1.229.000.000
T.C.		5.132.000.000	70.000.000-		413.000.000	333.000.000-	80.000.000	5.212.000.000	6.950.821.343	12.081.720.000
070.20		60.000.000						60.000.000		60.000.000

PREVISIONE DEFINITIVA USCITE

CAP.EC	PRE.INIZ.	DEL. 2876	PROPOSTA	DEL.	DEL.	VAR. +	VAR. -	TOT. VAR.	DEFINITIVI	residui	cassa
T.C.	60.000.000								60.000.000		60.000.000
108010	268.000.000	1.000.000	80.100.000			81.100.000		81.100.000	349.100.000	109.574.122	458.000.000
T.C.	268.000.000	1.000.000	80.100.000			81.100.000		81.100.000	349.100.000	109.574.122	458.000.000
110010	50.000.000								50.000.000	39.960.125	89.000.000
110020	2.935.000.000		2.935.000.000-				2.935.000.000-	2.935.000.000-			
T.C.	2.985.000.000		2.935.000.000-				2.935.000.000-	2.935.000.000-	50.000.000	39.960.125	89.000.000
T.T.	134.016.200.000	12.459.256.053	3.202.199.955-			22.657.941.648	13.400.885.550-	9.257.056.098	143.273.256.098	48.422.810.530	172.163.414.034
211010										13.253.650	13.253.650
211020	3.320.000.000	1.288.600.000	1.793.000.000			3.081.600.000		3.081.600.000	6.401.600.000	3.099.663.518	7.000.000.000
211030	600.000.000								600.000.000	230.974.490	830.974.490
T.C.	3.920.000.000	1.288.600.000	1.793.000.000			3.081.600.000		3.081.600.000	7.001.600.000	3.343.891.658	7.844.228.140
212010	36.026.100.000	12.667.594.550	3.931.202.687			16.598.797.237		16.598.797.237	52.624.897.237	40.897.369.635	60.000.000.000
212011		4.000.000				4.000.000		4.000.000	4.000.000		4.000.000
212015										29.874.562	29.874.562
212020	140.000.000	99.024.550	116.360.000			215.384.550		215.384.550	355.384.550	50.254.548	405.000.000
212030	403.000.000	65.753.438	35.557.000-			65.753.438	35.557.000-	30.196.438	513.196.438	161.494.754	665.000.000
212040	867.000.000	536.660.938	162.617.900			699.278.838		699.278.838	1.566.278.838	851.515.163	1.950.000.000
212050	9.000.000	5.300.000				5.300.000		5.300.000	14.300.000		14.300.000
212060										900.000.000	900.000.000
212070										800.000.000	800.000.000
212080	9.000.000.000								9.000.000.000	21.363.356.928	25.000.000.000
212090	4.800.000.000	4.300.000.000-	500.000.000-				4.800.000.000-	4.800.000.000-			
212100	3.100.000.000	778.045.013	391.000.000-			778.045.013	391.000.000-	387.045.013	3.487.045.013	319.455.634	3.500.000.000
212110	2.000.000.000								2.000.000.000	1.420.156.729	3.200.000.000
212120	10.000.000.000								10.000.000.000		9.500.000.000
212200	22.478.700.000	65.000.000-	859.786.420-				924.786.420-	924.786.420-	21.553.913.580		15.400.000.000
.C.	88.903.800.000	9.791.378.489	2.423.837.167			18.366.559.076	6.151.343.420-	12.215.215.656	101.119.015.656	66.793.477.953	121.368.174.562
13010	500.000.000		100.000.000-				100.000.000-	100.000.000-	400.000.000	2.550.000.000	2.500.000.000
.C.	500.000.000		100.000.000-				100.000.000-	100.000.000-	400.000.000	2.550.000.000	2.500.000.000
14020	400.000.000		100.000.000			100.000.000		100.000.000	500.000.000	30.300.000	430.300.000
14030	2.430.000.000								2.430.000.000	111.025.060	2.541.025.060
14040	2.300.000.000		150.000.000-				150.000.000-	150.000.000-	2.150.000.000		2.150.000.000

PREVISIONE DEFINITIVA USCITE

CAP.EC	PRE.INIZ.	DEL. 2876	PROPOSTA	DEL.	DEL.	VAR. +	VAR. -	TOT. VAR.	DEFINITIVI	residui	cassa
T.C.	5.130.000.000		50.000.000-			100.000.000	150.000.000-	50.000.000-	5.080.000.000	141.325.060	5.121.325.060
215010	150.000.000								150.000.000		150.000.000
215020	750.000.000								750.000.000	1.538.480	750.000.000
T.C.	900.000.000								900.000.000	1.538.480	900.000.000
T.T.	99.353.800.000	11.079.978.489	4.066.837.167			21.548.159.076	6.401.343.420-	15.146.815.656	114.500.615.656	72.830.233.151	137.733.727.762
T.EU	233.370.000.000	23.539.234.542	864.637.212			44.206.100.724	19.802.228.970-	24.403.871.754	257.773.871.754	121.253.043.681	309.897.141.796

PAGINA BIANCA

ISTITUTO NAZIONALE DI FISICA NUCLEARE (INFN)

ESERCIZIO 1988

PAGINA BIANCA

RELAZIONE DEL PRESIDENTE

PAGINA BIANCA

delibera di approvazione

PAGINA BIANCA

ISTITUTO NAZIONALE di FISICA NUCLEARE

Consiglio Direttivo

DELIBERAZIONE n. 3473

Il Consiglio Direttivo dell'Istituto Nazionale di Fisica Nucleare riunito in Roma il giorno 21 aprile 1989

- esaminato il Rendiconto Consuntivo dell'Ente relativo all'Esercizio Finanziario 1988 (doc.gen. n. 950/89) proposto dalla Giunta Esecutiva ;
- preso atto delle relazioni generale e finanziaria e degli altri allegati che lo accompagnano;
- preso atto della precedente deliberazione n 3472 in pari data con la quale si è proceduto ad approvare, ai sensi del comma quarto dell'art. 39 del D.P.R. 696/79, le variazioni intervenute nei residui attivi e passivi dei precedenti Esercizi;
- preso atto della relazione del Collegio dei Revisori dei Conti dell'Istituto sul Rendiconto in esame

d e l i b e r a

1) E' approvato il Rendiconto Consuntivo dell'Istituto Nazionale di Fisica Nucleare dell'Esercizio Finanziario 1988 con le relative relazioni, di cui al doc.gen. n. 950/89 che si chiude con le seguenti risultanze:

AVANZO DI AMMINISTRAZIONE 1987 ..... **L. 32.691.443.506**

gestione di competenza

Entrate accertate

- correnti ..... L. 243.710.466.052
- in conto capitale ..... L. 4.257.143.445
- partite di giro..... L. 201.016.824.412

t o t a l e Entrate accertate..... L. 448.984.413.909

Spese impegnate:

- correnti ..... L. 156.223.795.692
- in conto capitale..... L. 101.269.831.894
- partite di giro..... L. 201.016.824.412

t o t a l e Spese impegnate ..... - L. 458.510.451.998

disavanzo di competenza 1988 ..... - L. 9.526.038.089

gestione dei residui

- sopravvenienze ed insussistenze nei residui attivi (saldo attivo)..... L. 54.753.651
- sopravvenienze ed insussistenze nei residui passivi (saldo attivo)..... L. 3.183.818.303

saldo attivo gestione dei residui ..... L 3.238.571.956

DISAVANZO FINANZIARIO GESTIONE 1988 ..... **- L. 6.287.466.133**

AVANZO DI AMMINISTRAZIONE 1988 ..... **L. 26.403.977.373**

gestione di cassa

- fondo cassa inizio Esercizio ..... L. 160.701.540.417
- riscossioni..... L. 451.348.989.209
- pagamenti ..... L. 443.710.845.022

FONDO CASSA FINE ESERCIZIO 1988 ..... **L.168.339.684.604**

2) Il Rendiconto Consuntivo, ai sensi dell'art. 32 ultimo comma del D.P.R. 696/79 sarà trasmesso ai Ministeri Vigilanti ed al Ministero del Tesoro, per la prescritta approvazione ai sensi dell'art. 4 (comma due, seconda parte) del D.M. 26.7.67 di riordinamento dell'Istituto, nonchè alla Corte dei Conti.

3) All'utilizzazione dell'avanzo di amministrazione 1988 ed alle conseguenti variazioni al Bilancio dell'Ente per il 1989 si provvede con successiva deliberazione.

PAGINA BIANCA

relazione finanziaria

PAGINA BIANCA

PREMESSA

Il Rendiconto Consuntivo 1988 espone i risultati della gestione finanziaria e patrimoniale dell'Ente, sviluppatasi sulla base del Bilancio di Previsione approvato dal Consiglio Direttivo con propria deliberazione n. 3005, nella seduta del 30 ottobre 1987 (doc.gen. 899/87) e delle variazioni al Bilancio medesimo apportate nelle sessioni del Consiglio Direttivo di marzo (deliberazioni nn. 3210 e 3223 del 25 marzo) e di aprile (delibera n. 3252 del 22 aprile) di giugno (delibera n. 3259 del 17 giugno), di luglio (delibera n. 3296 del 15 luglio) e di novembre (delibera n. 3374 del 25 novembre), nonchè con la deliberazione n. 1559 della Giunta Esecutiva ratificata dal Consiglio Direttivo con la propria deliberazione n. 3402 del 27 gennaio 1989.

Tali delibere, con le relative relazioni illustrative, sono allegate in appendice, ed ad esse si farà riferimento e rinvio nel corso della presente relazione.

Appare opportuno preliminarmente ricordare che, a seguito della legge 10.6.85 n. 286, relativa al finanziamento del Piano Quinquennale dell'I.N.F.N. per il periodo 1984-1988 il contributo dello Stato per l'Esercizio 1987 veniva determinato in L. 240 miliardi, con un aumento di 10 miliardi rispetto alla misura complessiva di L. 230 miliardi del precedente Esercizio 1987.

Il Rendiconto Consuntivo si compone del rendiconto finanziario, della situazione patrimoniale, del conto economico e della situazione amministrativa. Esso è accompagnato da altri elaborati intesi a meglio illustrare la situazione patrimoniale e a dimostrare l'incremento del patrimonio e la concordanza con le risultanze delle scritture finanziarie. E' allegata altresì la situazione del personale all'inizio e alla fine dell'Esercizio.

La gestione dell'Ente si è sviluppata sulla base di specifici programmi di attività e di specifiche destinazioni dei mezzi finanziari a tali programmi. Il documento di orientamento di tale gestione era costituito, nel 1988 dal documento n. 900/87 del 30 ottobre 1987 "Addendum al Bilancio di Previsione per l'anno 1988 - analisi programmatica e funzionale della spesa". La gestione programmatica de Bilancio dell'Ente è stata seguita durante l'anno attraverso apposite scritture i cui risultati sono esposti in allegato al Bilancio. Tale allegato fornisce informazioni analitiche, e le sue risultanze finali, e cioè l'avanzo di competenza (inteso come minori Uscite impegnate), è in concordanza con le risultanze del Rendiconto Finanziario. Nel corso della presente relazione ci si riferità a tale documento compendiandone le informazioni.

AVANZO DI AMMINISTRAZIONE DEL PRECEDENTE ESERCIZIO 1987

L'avanzo di amministrazione del precedente Esercizio 1987, previsto in sede di formazione del Bilancio 1988 in lire 10.500.000 è stato accertato a consuntivo in L. 32.691.443.508, ed è stato interamente utilizzato nel corso del 1988, con deliberazione n. 3252 del 22 aprile 1988, per L. 21.596.332.822 e con deliberazione n. 3259 del 17 giugno 1988 per L. 11.095.110.684 - a copertura di altrettante maggiori spese. Le relazioni illustrative delle delibere citate, annesse in appendice al presente documento, danno ampia e motivata contezza dei criteri della predetta utilizzazione.

RISULTANZE COMPLESSIVE

Le risultanze complessive dell'Esercizio Finanziario 1988, escluse le partite di giro che si compensano, si riassumono nel seguente prospetto:

gestione di competenza

• Entrate previste	L.	243.370.000.000	
• Variazioni deliberate.....	L	3.884.846.152	
t o t a l e ..... L.		**247.254.846.152**	
• Accertamenti al 31.12.88.....	L	247.967.589.497	
• **Maggiori Entrate accertate ..... L.**			**712.743.345**
• Spese previste.....	L.	243.370.000.000	
• Variazioni deliberate	L.	36.576.289.658	
t o t a l e ..... L.		**279.946.289.658**	
• Impegni al 31.12.88	L.	257.493.627.586	
• Minori spese impegnate		L.	22.452.662.072
Avanzo finanziario competenza 1 9 8 8		L.	23.165.405.417

gestione dei residui

• Sopravvenienze ed insussistenze residui attivi (saldo attivo).....	L.	54.735.651	
• Sopravvenienze ed insussistenze nei residui passivi (saldo attivo).....	L.	3.183.818.305	
Saldo sopravvenienze nei residui		L.	3.283.571.956
AVANZO di AMMINISTRAZIONE 1 9 8 8		**L.**	**26.403.977.373**

Si evidenzia la risultanza algebrica della gestione di competenza 1988 da cui si evince che la stessa chiude con un disavanzo finanziario di L. 9.526.038.089, a cui si aggiunge il saldo attivo della gestione dei residui per L. 3.238.571.956 con un risultato complessivo passivo di - L. 6.287.466.133 peraltro interamente coperto dall'avanzo di amministrazione dei precedenti Esercizi.

a)	Entrate accertate al 31 dicembre 1988	L.	247.967.589.497
b)	Uscite impegnate al 31 dicembre 1988	L.	257.493.627.586
	Divanzo della competenza ..... -	**L.**	**9.526.038.089**
c)	Sopravvenienze dei residui (saldo attivo) .	L.	3.238.571.956
	Divanzo Esercizio 1988 ..... -	**L.**	**6.287.466.133**
d)	Avanzo 1987 riassegnato alle attività 1988	L.	32.691.433.506
	Ritorna avanzo di amministrazione 1988	**L.**	**26.403.977.373**

Infine si osserva che le "partite di giro" della gestione di competenza hanno avuto un movimento compensativo di lire 201.016.824.412

L'importo è comprensivo dei movimenti relativi alla gestione dei Funzionari Delegati (circa 142,4 miliardi di lire: rate versate alle Unità Operative periferiche); ai contributi previdenziali ed assitenziali a carico del personale dipendente; alle somme dovute all'Erario per ritenute I.R.P.E.F.; ai depositi e cauzioni provvisorie.

Si segnala che il capitolo acceso alle partite in "conto sospesi" presenta movimenti rilevanti a causa delle anticipazioni, da parte delle Unità periferiche, delle somme relative alle retribuzioni mensili trasferite dai Servizi Centrali in date posteriori a quelle della effettiva liquidazione.

Tra l'altro il capitolo in argomento contiene somme liquidate centralmente a fornitori esteri (C.E.R.N.) nonchè al Centro di Calcolo CINECA ed alla DIGITAL E.C. per contratti di manutenzione di elaboratori, di competenza delle Unità periferiche, alle quali sono siccessivamente trattenute all'atto del versamento delle rate di funzionamento mediante addebito ai relativi capitoli di spesa.

VARIAZIONI ALLE PREVISIONI DI ENTRATA E DI SPESA

a) Le **Entrate** (escluse le partite di giro) inizialmente previste in L. 243.370.000.000 hanno subito complessivamente variazioni incrementative per L. 3.884.846.152
Tali variazioni si riassumono nel seguente prospetto:

delibera	entrate correnti	entrate in conto capitale	totale
3223 (25.3.88)	213.900.000	0	213.900.000
3259 (17.6.88)	150.429.569	0	150.429.569
3374 (25.11.88)	843.516.583	2.677.000.000	3.520.516.583
totale	1.207.846.152	2.677.000.000	3.884.846.152

Riassumendo quanto più ampiamente spiegato nelle relazioni illustrative delle predette delibere (allegate in appendice), si evidenzia che esse si riferiscono, per le Entrate correnti, a realizzi per cessioni di materiali fuori uso, a recuperi e rimborsi diversi, ed ai contributi di Enti (C.N.R., C.E.E.) per la realizzazione di programmi di comune interesse.

Per quanto riguarda le variazioni alla parte di conto capitale esse si riferiscono ai movimenti in entrata relativi alla annuale gestione dei fondi di quiescenza e di previdenza e quindi ai prelevamenti dai fondi depositati presso l'I.N.A. in riferimento alle cessazioni dal servizio di dipendenti.

b) Le **Spese** (escluse le partite di giro) inizialmente previste, in pareggio con le Entrate, in L. 243.370.000.000 hanno subito variazioni incrementative per complessive L. 36.576.289.658 peraltro interamente compensate dalle maggiori Entrate di lire 3.884.846.152 e dall'utilizzo dell'avanzo di amministrazione dell'Esercizio '87 di L. 32.691.443.508.

Tali variazioni si riassumono nel seguente prospetto:

delibera	spese correnti	spese in conto capitale	totale
3210 (25.3.88)	500.000.000	- 500.000.000	0
3223 (25.3.88)	183.900.000	30.000.000	213.900.000
3252 (22.4.88)	7.895.652.979	13.700.679.843	21.596.332.822
3259 (17.6.88)	4.181.166.238	7.064.374.015	11.245.540.253
3296	3.200.000.000	0	0
(15.7.88)	-3.200.000.000	0	0
3374 (25.11.88)	1.561.825.723	1.958.690.860	3.520.516.583
1559 G.E. (20.12.88)	-114.500.000	114.500.000	0
totale	14.208.044.940	22.368.244.718	36.576.289.658

Per quanto riguarda la previsione complessiva è da rilevare che la previsione iniziale presentava un rapporto tra spese correnti e di investimento rispettivamente di 62,9% e di 37,1% e la previsione definitiva presenta un miglioramento essendo i nuovi rapporti: 59,7% spese correnti e 40,2% spese di investimento.

Per quanto riguarda le variazioni alle previsioni di spese conviene ricordare che esse sono praticamente per l'intero ammontare connesse all'utilizzo dell'avanzo di amministrazione ed al correlativo assestamento, i cui criteri ed effetti sono stati ampiamente illustrati nelle relazioni che accompagnano i predetti provvedimenti e che sono annesse in appendice.

Per le spese correnti la categoria II^ (spese per il personale) ha subito incrementi e decrementi rilevanti, tra i quali in primo luogo sono da sottolineare quelli relativi alle spese di missione: missioni all'interno + L. 389,7 milioni (+6%); missioni all'estero + L. 1.301,8 milioni (+ 5,3%). A tal proposito è da rilevare che, ai fini della destinazione programmatica della spesa, le spese di missione costituiscono parte significativa delle attività di ricerca come risulta dalle relazioni programmatiche che accompagnano il Rendiconto.

In particolare per le missioni all'estero conviene ancora una volta ricordare che la maggior parte delle attività sperimentali si svolge presso i grandi acceleratori del C.E.R.N. (Ginevra), di FERMILAB e SLAC (U.S.A.).

Per quanto riguarda le variazioni della spesa di personale propriamente detta, è da tener presente che la manovra di assestamento definitivo del Bilancio '88 è stata sostanzialmente dominata dalla necessità di coprire le maggiori spese di personale derivanti dal rinnovo del contratto di lavoro del personale del comparto ricerca, con specifico riferimento agli arretrati dovuti al personale per gli Esercizi 1986 e 1987. In proposito si veda quanto illustrato nelle relazioni della Giunta Esecutiva che accompagnano i provvedimenti di variazione, riportati in appendice (delibere nn. 3259 e 3274).

Per quanto riguarda le rimanenti variazioni della spesa di personale propriamente detta, è da sottolineare quella relativa alla destinazione al fondo per premi incentivanti la produttività (con prelievo dalle spese per lavoro straordinario) di L. 3.200 milioni, secondo le norme previste dal vigente contratto di lavoro del personale.

La spesa per l'acquisto di beni di consumo e servizi ha subito una variazione incrementativa complessiva di circa L. 9.610 milioni. Tra queste, la più significativa è quella relativa all'acquisto di beni di consumo e servizi (circa +L. 6.937 milioni) in diretta dipendenza con l'utilizzazione dell'avanzo del precedente Esercizio.

Per le spese in conto capitale, nella categoria XI^, l'incremento di L. 1.150 milioni nelle spese per acquisti di terreni è dovuto alla necessità di ampliare le disponibilità di spazio dei Laboratori Nazionali di Frascati e dei Laboratori del Gran Sasso in vista della realizzazione di nuovi laboratori da costruirsi anche con i contributi in corso di acquisizione sia attraverso il F.I.O. che sulla "legge 64".

Nella categoria XII^ la variazione incrementativa complessiva di L. 17.088 milioni (+ 21,8%) rispetto alla previsione iniziale costituita principalmente dall'aumento di L. 12.203 milioni nel cap. 212010 "Acquisto di impianti, attrezzature e macchinari" cui si aggiunge un incremento di L. 4.000 milioni negli investimenti relativi alla partecipazione dell'Istituto alla costruzione dell'acceleratore HERA ed un incremento di L. 6.558 milioni nelle spese per costruzione di apparati. Le maggiori spese sono finanziate, oltre che con l'utilizzo dell'avanzo di amministrazione, con l'utilizzazione dello stanziamento di L. 8.000 milioni disposto in sede di previsione per il Progetto

ICARUS . Il Progetto è in corso di revisione sia come obiettivi che come tempi di attuaizone. Nell'attesa lo stanziamento è stato utilizzato per interventi più urgenti. Si veda in allegato la relazione che accompagna la delibera n. 3754 di assestamento.

La **destinazione programmatica** delle maggiori Spese richiede un breve commento.

I dettagli possono rilevarsi dal documento programmatico-finanziario annesso al Rendiconto, e maggiori chiarimenti si daranno nell'analisi delle Spese impegnate.

Occorre comunque avvertire come sempre viene fatto in questa sede:

- che l'analisi programmatica delle Spese comprende le spese di trasferte - come loro parte essenziale e significativa - nelle singole voci di attività (funzionamento, servizi di base, ricerca);
- che non si è in grado (per la complessità dell'analisi) ripartire le spese di personale alle singole attività.

Con queste avvertenze, la destinazione programmatica delle variazioni di spesa può essere così ripartita, in milioni di lire

personale.....	L.	9.999,0	(26%)
funzionamento (sezioni, laboratori nazionali, organi e servizi centrali).....	L.	1.339,2	(3%)
servizi ed attrezzature di base (sezioni laboratori nazionali, servizi centrali).....	L.	11.773,3	(30%)
ricerca (comprese grandi iniziative strumentali).....	L.	16.060,0	(41%)
totale.....	**L.**	**39.172,2**	**(100%)**
altre attività.....	- L.	2.596,0	
totale.....	**L.**	**36.576,2**	

Vale la pena di rilevare che le disponibilità, createsi nel corso dell'Esercizio per maggiori Entrate, minori Spese, avanzo di amministrazione e fondo di riserva, fatto salve le spese obbligatorie di personale derivanti dai contratti sono state destinate in larga prevalenza (71%) alla ricerca (41%) ed alle attrezzature di base (30%).

ENTRATE ACCERTATE E SPESE IMPEGNATE

a) **Entrate accertate**

Rispetto alla previsione definitiva di L. 243.127.846.152 delle Entrate correnti, sono state accertate in più L. 582.599.900. Tra le maggiori Entrate si segnalano quelle relative ai recuperi e rimborsi vari (+ L. 127,9 milioni) e recuperi e rimborsi per spese del personale (+ L.259,3 milioni), ai rimborsi per personale comandato (+ L. 146,2 milioni).

Per quanto riguarda le Entrate in conto capitale, il maggiore accertamento complessivo di circa L. 130,1 milioni è la risultante algebrica di maggiori Entrate per L. 367,5 milioni e di minori Entrate per L. 237,4 milioni. Esse riguardano principalmente le poste relative ai movimenti compensativi della gestione dei fondi di quiescenza (- L. 172,8 milioni) e di previdenza (- L. 57,6 milioni) oltre alle riscossioni di cartelle fondiarie (+ L. 56 milioni); delle quote capitale sui prestiti ai dipendenti (+ L. 103,5 milioni); ai contributi dei dipendenti per riscatti di anzianità pregressa (+ L. 70,3 milioni) e della quota a carico dei dipendenti per la polizza previdenziale (+ L. 137,8 milioni).

b) **Spese impegnate**

Complessivamente le minori Spese impegnate rispetto alla previsione definitiva di L. 279.946.289.658 (al netto delle partite di giro) risultano di L. 22.452.662.072 (8%) inferiori in assoluto ed in percentuale, rispetto all'Esercizio precedente (29,6 miliardi; 11,5%).

In particolare, per quanto riguarda le Spese correnti, rispetto ad una previsone definitiva di lire 167.282.444.940 e minori Spese di L. 11.058.649.248. (6,6%) sono dovute per L. 4.745 milioni alle spese di personale (cat. II), e costituite essenzialmente quelle relative alle missioni (L. 3.822 milioni: L. 918 per missioni all'interno, L.2.904 per missioni all'estero).

Nella categoria IV^ (acquisti di beni di consumo e servizi) l'economia complessiva di L. 5.862 milioni è da confrontare con la previsione definitiva di L. 61.015 milioni (9%). All'interno della categoria sono da segnalare: la minore spesa del capitolo relativo all'acquisto di materiali di consumo e acquisto di servizi (L. 3.686,8 milioni); quella relativa alla manutenzione locali (430,4 milioni); ai traslochi e facchinaggi (L. 232,8

milioni); all'affitto e manutenzione di mezzi di calcolo (L. 238,8 milioni) e quella relativa all'acquisto di servizi di calcolo (lire 194,2 milioni).

Nella categoria VI^ rispetto ad una previsione definitiva di L. 4.243 milioni l'economia di L. 320,5 milioni è costituita pressochè interamente dalla minore spesa per borse di studio (L. 232,9 milioni).

Per quanto riguarda le spese di conto capitale, rispetto ad una previsione definitiva di L. 112.663.844.718, si sono avute minori spese di L. 11.394.012.824 (-10,1%).costituite essenzialmente dalle economie nel capitolo relativo all'acquisto di impianti ed attrezzature (cap. 212010, - L. 6,1 miliardi; 11,4% della previsione definitiva di L. 53,5 miliardi) e nel capitolo relativo alla costruzione di apparati (cap. 212200, - L. 2,7 miliardi; 9,6% della previsione definitiva di L.28,1 miliardi).

ANALISI DELLE SPESE IMPEGNATE, SECONDO LA DESTINAZIONE PROGRAMMATICA E FUNZIONALE

Al rendiconto generale sono allegati una serie di prospetti che forniscono una informazione adeguata dalla destinazione programmatica e funzionale della Spesa. Le cifre esposte riguardano ovviamente le spese di competenza al netto delle partite di giro, ed il totale degli impegni nonchè delle economie rispetto alle previsioni sono in concordanza con il rendiconto finanziario.

In un primo prospetto generale è data l'analisi complessiva. Nei prospetti successivi le spese di funzionamento, dei servizi di base, delle ricerche, sono analizzate per Sezioni. Un ultimo prospetto analizza per Sezioni anche le spese dei gruppi scientifici nazionali. Mentre si rinvia ai prospetti allegati al rendiconto, ed alle relazioni programmatiche allegate per i contenuti scientifico-programmatici ed i corrispondenti riferimenti delle spese, si ritiene qui di fornire gli elementi più significati.

Occorre premettere alcune avvertenze, del resto già anticipate in relazione all'illustrazione delle variazioni delle previsioni di spesa, al fine di chiarire le relazioni tra analisi programmatica e analisi finanziaria. Infatti le spese di personale, risultano, nell'analisi programmatica, rispetto ai valori esposti alla categoria II^ del rendiconto finanziario, diminuite delle spese di missioni all'interno ed all'estero (L. 27.816,9 milioni) che sono invece unificate alle spese di funzionamento, dei servizi e della ricerca. Sono

inoltre depurate di una serie di spese che, per essere gestite direttamente dalla Unità Operative, trovano più agevole possibilità di analisi funzionale nelle spese di funzionamento e dei servizi. Esse si riferiscono: alle mense (L. 2.107,5 milioni), agli asili nido (L. 130 milioni), ai trasporti per il personale (L. 17,1 milioni), ai corsi per il personale (L. 154,6 milioni).

Le spese di personale risultano invece aumentate, rispetto alla categoria II^ di alcune spese che, pur attenendo al personale, sono iscritte, nel rendiconto finanziario, in altre categorie in relazione alla loro natura economica e finanziaria. Esse sono: le spese per i fondi quiescenza (L. 7.567,8 milioni) e previdenza (L. 5.365,2 milioni); le spese per assicurazioni (L. 1.460 milioni), le spese per interventi assistenziali (L. 1.772,1 milioni). Così normalizzata la spesa di personale risulta di L. 82.352 milioni cui si aggiugono le spese per Organi dell'Ente per L. 179,8 milioni e quindi complessivamente L. 82.531,8 milioni..

Ciò premesso le spese impegnate risultano così destinate (milioni di lire):

personale				L. 82.531	(32,1%)
funzionamento.....				L. 10.826	(4,2%)
servizi ed attrezzature base	L.	39.825	(15,4%)		
ricerche.....	L.	120.703	(46,9%)		
altre spese.....	L.	3.608	(1,4%)		
				L. 164.136	(63,7%)
**t o t a l e ..... **				**L.257.493**	**(100%)**

Le spese di funzionamento e per servizi ed attrezzature di base possono così essere analizzate secondo la destinazione funzionale (in milioni di lire):

		spese funzionamento	spese attrezzature
sezioni.....	L.	4.472,6	10.110,6
Laboratori.Nazionali Frascati.....	L.	4.038,3	10.390,1
Laboratori Nazionali Legnaro.....	L.	863,7	5.675,7
Laboratorio Nazionale del Sud.....	L.	197,3	6.339,4
C.N.A.F.....	L.	189,7	1.171,2
Laboratori Nazionali Gran Sasso....	L.	644,8	4.300,4
Presidenza e Organi Centrali	L.	302,9	418,9
Servizi Centrali.....	L.	116,5	1.418,5
t o t a l e	**L.**	**10.825,8**	**39.824,7**

Le spese per le ricerche possono così essere analizzate a grandi blocchi (milioni di lire):

ricerche: Sezioni e Laboratori Nazionali.....	L.	88.608
nuove iniziative strumentali fisica dei nuclei	L.	8.703
progetti di interesse nazionale.....	L.	23.392
t o t a l e	**L.**	**120.703**

Ad un livello di maggior dettaglio le spese delle ricerche possoo essere così analizzate (in milioni di lire):

ricerche delle sezioni e dei laboratori nazionali

gruppo I	fisica interazioni fondamentali con acceleratori	L.	38.973
gruppo II	fisica interazioni fondamentali senza acceleratori	L.	23.417
gruppo III	fisica dei nuclei	L.	13.405
gruppo IV	fisica teorica	L.	4.172
gruppo V	ricerche tecnologiche	L.	5.756
programma	nazionale calcolo	L.	2.885
			---
t o t a l e		**L.**	**88.608**

nuove iniziative strumentali in fisica dei nuclei

ciclotrone superconduttore	L.	1.810
attrezzature sperimentali C.S.	L.	2.555
attrezzature sperimentali "linea 2"	L.	4.338
		---
t o t a l e	**L.**	**8.703**

progetti di interesse nazionale

gruppo studio eloisatron	L.	762
superconduttività (LISA, ALPI, FEL ed altre attività)	L.	7.838
laboratorio metrologia superconduttività (Segrate -Sez.Milano)	L.	1.617
partecipazione costruzione HERA	L.	8.500
progetto costruzione magnete ZEUS	L.	200
progetto APE	L.	880
progetto GRAN SASSO	L.	3.595
		---
t o t a l e	**L.**	**23.392**

Le "altre spese" del prospetto generale sopra riportato concernono (in milioni di lire):

convenzioni e concorsi alle spese.....	L.	20
attività didattiche e culturali (borse studio, contributo S.I.F.)	L.	1.847
oneri diversi.....	L.	1.741
t o t a l e	**L.**	**3.608**

Per quanto riguarda le minori spese impegnate, esse possono essere così riassunte, secondo l'analisi programmatica che precede (in milioni di lire):

personale.....	L.	1.017
funzionamento.....	L.	753
servizi di base e attrezzature.....	L.	3.726
ricerche sezioni e laboratori.....	L.	12.691
iniziative strumentali in fisica dei nuclei	L.	2.140
progetti di interesse nazionale.....	L.	1.777
altre spese.....	L.	349
t o t a l e	**L.**	**22.453**

RESIDUI ATTIVI E PASSIVI DELLE GESTIONI DI COMPETENZA 1988

Al termine dell'Esercizio risultano essersi costituiti, con esclusione delle partite di giro, residui attivi per L. 2.222.126.757 e residui passivi per L. 104.813.012.951

I residui attivi, rispetto al totale degli accertamenti di L. 247.967 milioni, rappresentano lo 0,9%; i residui passivi, rispetto al totale degli impegni di L. 257.423 milioni rappresentanti il 40,7%, con un miglioramento di cinque punti rispetto alla percentuale dell'Esercizio precedente.

Anticipando in questa sede anche i dati relativi alla gestione dei residui degli Esercizi precedenti, la cui analisi sarà effettuata in un paragrafo successivo, conviene considerare che l'esame dell'andamento della gestione dei residui passivi - comprensivi delle partite di giro - evidenzia che per la maggior parte i residui stessi vengono eliminati nell'anno successivo a quello della loro formazione, anche se occorre registrare una flessione, nell'esercizio '88 nello smaltimento dei residui, peraltro dovuto agli oggettivi ritmi di pagamenti dei grossi contratti di fornitura, particolarmente per quanto riguarda i grossi progetti, come risulta dal seguente prospetto:

residui passivi	1984	1985	1986	1987	1988
Esercizi precedenti	4.869	5.263	25.190	39.926	50.309
dell'Esercizio	27.019	90.237	97.287	104.116	106.148
totale	**31.888**	**95.500**	**122.477**	**144.042**	**156.457**

Passando alla analisi dei residui si osserva che la consistenza dei residui attivi è determinata principalmente dai contributi concessi da C.N.R. per speciali programmi di ricerca (L. 450 milioni), oltre che dagli interessi attivi su depositi bancari (L. 729,5 milioni), peraltro riscossi alla data del presente Rendiconto, dagli interessi e premi su titoli a reddito fisso (138 milioni) e da poste compensative di spese correnti dove in particolare devono ancora essere riscossi i rimborsi dovuti da Enti per il personale comandato (L. 396,2 milioni).

I residui passivi possono essere così analizzati:

al **Titolo I** i residui ammontano a 34,6 miliardi (22%) (Esercizio 1987: 26%). All'interno del Titolo la Categoria II^ presenta residui passivi di 13,3 miliardi rispetto ad impegni di 96,4 miliardi (13,7%), costituiti: per L. 7.538 milioni da spese di missione, che rappresentano circa i 3/12 della spesa annuale e si riferiscono a missioni eseguite negli ultimi tre mesi dell'anno e la cui liquidazione e pagamento avverranno nel nuovo Esercizio per circa L. 3.300 milioni a spese per retribuzione ed oneri accantonati nell'esercizio '88 per il pagamento degli arretrati sui miglioramenti economici conseguenti all'inquadramento del personale nel profilo di ricercatore e quindi nelle fasce superiori del profilo operazione iniziata nel 1988 e non ancora conclusa; per 1.735 milioni da spese per premi incentivanti la produttività relativi al secondo semestre dell'anno e pagati nel mese di marzo 1989.

La Categoria IV^ presenta residui passivi per 20,6 miliardi (37,3% sugli impegni complessivi di 55,1 miliardi; '87: 40,5%), dovuti principalmente (14,4 miliardi) a beni di consumo i cui ordinativi, piazzati nel secondo semestre dell'Esercizio, rappresentano impegni che vengono a scadenza (per i tempi di fornitura e di fatturazione) ad Esercizio scaduto.

La Categoria VI^ presenta residui passivi di 570 milioni dei quali 414,2 milioni costituiscono accantonamenti per il conguaglio dei premi per assicurazioni integrative infortuni.

Nel **Titolo II** i residui passivi si sono costituiti per L. 70,1 miliardi rispetto ad impegni pari a 101,2 miliardi (69,2% ;1987: 74,3%)). I residui comprendono, per L. 8,5 miliardi, quelli relativi alla partecipazione alla costruzione dell'acceleratore HERA. la cui realizzazione era prevista in più anni.

Anche il capitolo destinato all'acquisto di macchinari, impianti ed attrezzature e quello relativo alla costruzione di apparati presenta residui passivi rilevanti (rispettivamente 35,1 e 19,7 miliardi) ed anche in questo caso deve aversi riguardo ai lunghi tempi di consegna delle apparecchiature ordinate nella seconda metà dell'Esercizio e per lo più di provenienza estera.

RESIDUI ATTIVI E PASSIVI DEGLI ESERCIZI PRECEDENTI

Nel Rendiconto Finanziario si dà conto della gestione dei residui degli Esercizi anteriori a quello del 1988 nella loro consistenza complessiva che qui viene analizzata. In apposito documento che verrà allegato al presente Rendiconto, previa deliberazione del Consiglio Direttivo, si analizzeranno i residui secondo l'esercizio di provenienza.

La gestione dei residui degli esercizi precedenti presenta le seguenti risultanze:

residui attivi		
consistenza iniziale	L.	16.832.020.184
riscossioni.....	L.	12.351.398.164
	L.	4.480.622.020
rimasti da riscuotere.....	L.	4.535.375.671
differenza in più..... L.		**54.753.651**
residui passivi		
consistenza iniziale.....	L.	144.842.117.095
pagati.....	L.	91.349.085.155
	L.	53.493.031.940
rimasti da pagare..... L.		**50.309.213.635**
differenza in meno... L.		**3.183.818.305**

Per quanto riguarda i residui attivi si osserva che sono stati riscossi per il 73% e sono rimasti da riscuotere per il 27%. I residui passivi sono stati pagati per il 63% e sono rimasti da pagare per il 34,7% ed eliminati per il 2,3%.

GESTIONE DI CASSA

In applicazione delle disposizioni del D.P.R. 696/79 il Contro Consuntivo riporta i movimenti di cassa dell'Esercizio che così si riassumono:

fondo cassa inizio Esercizio....	L.	160.701.540.417
riscossioni.....	L.	451.348.989.209
	L.	612.050.529.626
pagamenti.....	L.	443.710.845.022
fondo cassa fine Esercizio	**L.**	**168.339.684.604**

L'andamento della gestione di cassa trova un riscontro positivo con le previsioni aggiornate sulla base delle delibere di variazione adottate dal Consiglio Direttivo, salvo che per le riscossioni ed i pagamenti nelle partite di giro dove si sono avuti scartamenti assai rilevanti, e dove peraltro i movimenti risultano sostanzialmente compensativi.

SITUAZIONE PATRIMONIALE

Lo stato patrimoniale si compendia nelle seguenti risultanze complessive:

attività		
disponibilità liquide.....	L.	168.339.684.604
residui attivi.....	L.	14.522.198.535
crediti finanziari:		
• prestiti al personale.....	L	2.111.606.008
• depositi presso l'I.N.A	L.	45.314.032.675
investimenti mobiliari.....	L.	6.139.159.000
immbili.....	L.	23.675.727.625
immobilizzazioni tecniche.....	L.	398.069.271.586
totale attività	**L.**	**658.171.680.033**

passività		
residui passivi.....	L.	156.457.905.766
debiti finanziari.....	L.	181.881.155
fondi presso I.N.A per quiescenza e previdenza	L.	45.314.032.675
fondo ammortalenti.....	L.	86.461.235.363
totale passività.....	**L.**	**288.415.054.959**

patrimonio netto

• avanzo economico Esercizi precedenti.....	L.	316.764.898.504
• avanzo economico dell'Esercizio.....	L.	52.991.726.570
patrimonio netto.....	**L.**	**369.765.625.074**

Per quanto riguarda le singole poste della situazione patrimoniale si precisa, in particolare:

nelle ATTIVITA'

- Nelle poste relative ai residui attivi quella concernente i crediti verso lo Stato ed altri Enti (L. 1.683.824.912) comprende la quota (L.1.162,1 milioni) del contributo F.I.O. '84; quella relativa ai crediti diversi (L. 11.633.850.769) riguarda principalmente le partite di giro (L. 10.110,7 milioni) ed in esse hanno rilievo le partite in conto sospesi (cap. 722030: L. 9.726,1 milioni) le quali comprendono, come già si è precisato al punto 3), "risultanze complessive", i mandati relativi alle anticipazioni da parte delle Unità Periferiche delle retribuzioni al personale, nonchè le somme liquidate dall'Amministrazione Centrale a fornitori esteri e nazionali (C.E.R.N., CINECA, DIGITAL etc.) per conto delle Unità Periferiche.

- La posta relativa ai prestiti al personale aumenta a L.2.118.606.008, con un incremento di L. 121.685.788, ed ha avuto nell'Esercizio i seguenti movimenti:

a)	prestiti concessi nel corso del 1988.....	L.	500.000.000
b)	riscossione quote capitali nel corso del 1988....	L.	378.314.312
	incrementi	**L.**	**121.685.788**

- La posta relativa al deposito vincolato I.N.A. per indennità di quiescenza, ammonta al 31 dicembre 1988, - come da estratto conto dell'I.N.A. - a L.30.019.410.740 con un incremento di L.7.903.758.768. La posta ha avuto i seguenti movimenti :

versamenti all'I.N.A. al 31.12.88.....	L.	3.096.389.318
prelevamenti per personale cessato.....	L.	1.273.092.400
differenza.....	**L.**	**1.823.296.918**

La ulteriore differenza di L. 6.080.461.850 a completamento del valore in deposito, rappresenta i rendimenti delle somme accantonate, presso l'I.N.A., dall'entrata in vigore del nuovo sistema di accantonamento e cioè dal 1984, utilizzati direttamente per la costituzione dei fondi di quiescenza. Quest'ultimo importo trova pertanto esposizione tra le attività della seconda parte del Conto Economico alla lettera G).

- La posta relativa al deposito vincolato I.N.A. per indennità di previdenza, ammonta al 31 dicembre 1988, come da estratto conto dell'I.N.A., a L. 15.294.621.935 con un incremento di L. 5.181.353.235 ed ha avuto nel corso dell'Esercizio i seguenti movimenti:

versamenti all'I.N.A. al 31.12.88.....	L.	3.490.596.187
prelievi per riscatti parziali del personale in servizio o per cessazioni.....	L.	1.862.423.625
differenza.....	**L.**	**1.628.172.562**

La ulteriore differenza di L. 3.553.180.673 a completamento del valore in deposito è devuti ai rendimenti delle somme accantonate, infortuni a favore del personale, e che trovano esposizione tra le attività della parte seconda del Conto Economico alla lettera G).

- La posta relativa agli investimenti mobiliari (obbligazioni e cartelle fondiarie) si riferisce ai titoli di credito fondiario emessi dall'Istituto Italiano di Credito Fondiario per le operazioni di mututo a favore dei dipendenti dell'Ente di cui si è già riferito in altra parte della relazione. La posta ammonta a L. 6.139.159.000 con un incremento di L. 1.043.913.000 dovuto ad impegni per acquisto di nuove cartelle

per L. 1.100 milioni, cui deve sottrarsi il realizzo di L. 56.087.000, per rimborso di quote capitali.

Le poste relative agli immobili ed alle immobilizzazioni tecniche hanno una consistenza al 31.12.88 pari a complessive L. 421.744.999.211 . L'incremento complessivo risulta di L. 84.321.246.493 e tiene conto dei beni ammessi a discarico o dati in permuta durante l'Esercizio, previe deliberazioni del Consiglio Direttivo. Si fa notare che la voce comprende anche la quota di proprietà dell'I.N.F.N., pari a L. 8.028,6 milioni, degli apparati per gli esperimenti al LEP del C.E.R.N., derivante dagli accordi stipulati con il C.E.R.N. di cui alla delibera del Consiglio Direttivo n. 1838 del 26.9.84; la quota relativa alla realizzazione dei magneti per HERA (L. 67,5 miliardi); le quote relative agli impianti speciali per gli edifici del Progetto Ciclotrone e del Laboratorio del Sud (L. 1.700 milioni di provenienza F.I.O.).

nelle PASSIVITA'

- Nella posta "debiti finanziari" sono rilevate le somme riscosse dal personale, a titolo di contributi volontari per il riconoscimento, ai fini dell'indennità di quiescenza, di periodi di anzianità pregressa, riscattabili con oneri a carico dei dipendenti stessi; i contributi sono da versare all'I.N.A. nel quadro dell'aggiornamento del fondo di cui si è detto sopra;

- Nelle poste rettificative dell'attivo, il fondo ammortamento relativo alle immobilizzazioni tecniche è stato incrementato di L. 26.117.366.815. In relazione all'art. 44 del D.P.R. 696/79, si è provveduto alla rivalutazione di tutti i beni mobili inventariati in via definitiva, in base alla delibera del Consiglio Direttivo n. 912 del 23.9.1980 con la quale sono stati stabiliti, per le varie categorie nelle quali sono classificati i beni patrimoniali dello Istituto, i relativi coefficenti ed i periodi massimi di ammortamento e deperimento.

  Si precisa che per quanto riguarda i beni mobili la svalutazione è stata operata mediante un programma computerizzato: di ciascun bene quindi sono evidenziati i valori originali, i decrementi ed i valori residui (i tabulati sono conservati presso il Servizio Contratti e Patrimonio). Le tabelle allegate al Consuntivo indicano i valori di cui sopra ripartiti per classi e relativi a ciascuna Unità Operativa.Si è proceduto

nelle varie Unità Operative alla ricognizione fisica dei beni durevoli con conseguente discarico e radiazione dei beni fuori uso, obsoleti, distrutti.

La situazione patrimoniale mette in evidenza il patrimonio netto pari a L. 369,7 miliardi, che comporta un incremento di L. 53 miliardi rispetto al precedente Esercizio Finanziario.

CONTO ECONOMICO

Il Conto Economico presenta le seguenti risultanze:

a t t i v o		
entrate finanziarie correnti.....	L.	243.710.446.052
componenti attive non finanziarie.....	L.	15.140.160.610
totale attivo.....	**L.**	**258.850.606.662**
p a s s i v o		
spese finanziarie correnti.....	L.	156.223.795.692
componenti passive non finanziarie.....	L.	49.635.084.400
totale passivo.....	**L.**	**205.858.880.092**
totale attivo.....	**L.**	**258.850.606.662**
totale passivo.....	**L.**	**205.858.880.092**
avanzo economico dell'Esercizio	**L.**	**52.991.726.570**

Premesso che nella prima parte il Conto Economico riprende per Categorie, il totale accertato nelle "Entrate Correnti" ed il totale impegnato nelle "Spese Correnti", per quanto riguarda la parte seconda, che espone i componenti che non hanno dato luogo a movimenti finanziari, si forniscono i chiarimenti che seguono:

nella parte dell'Attivo

- Nelle variazioni patrimoniali straordinarie (lettera D) si segnala che le sopravvenienze attive (L. 570.925.460) si riferiscono a quella parte dell'incremento dei residui passivi, determinatosi nell'Esercizio che ha determinato un incremento nei valori dei beni inventariati mentre le insussistenze passive (L. 4.755.412.384) si riferiscono alle variazioni diminutive dei residui passivi determinatesi nell'Esercizio.

- Per quanto riguarda l'importo esposto sotto la lettera F) (L. 180.000.000) si ricorda che trattasi della differenza tra il tasso bancario di interesse e quello legale effettivamente pagato dai dipendenti sui prestiti concessi in base alla apposita normativa disposta dal D.P.R. 509. Tale differenza, pari convenzionalemente al 9%, che costituisce l'assistenza da parte dello Ente a tali prestiti, viene rilevata, giuste le istruzioni del Tesoro, nel Conto Economico: per la parte attiva, alla posta in argomento, e per la parte passiva, relativa ai costi dell'Ente per l'operazione, alla lettera L) delle Passività del Conto Economico.

  Per quanto riguarda gli importi esposti alla lettera G) per complessivi 9.633,6 milioni, nel richiamare quanto già specificato in merito a tale voce nella parte relativa allo stato patrimoniale ed in particolare ai fondi depositati presso l'I.N.A., si ricorda che trattasi dei rendimenti che maturano sui detti fondi, che vengono direttamente utilizzati (per quanto riguarda i rendimenti del fondo quiescenza) per l'aggiornamento del fondo medesimo . Tali rendimenti derivano dalla nuova impostazione migliorativa della polizza aziendale, l'importo esposto riguarda il periodo dalla riforma della polizza 1984 al 31 dicembre 1988. Lo stesso vale per il fondo di previdenza i cui rendimenti maturano a favore del personale.

nella parte del Passivo:

- Nelle svalutazioni e deprezzamenti (voce E) l'importo di L. 1.355.363.242 si riferisce ai beni radiati dall'inventario perchè fuori uso o ceduti in permuta. Per quanto riguarda la parte relativa alla quota dell'Esercizio per l'adeguamento dei fondi quiescenza e previdenza (lettera G), figurano le quote accantonate nell'anno (ed in parte ancora da versare all'I.N.A.). Si segnala che l'importo relativo agli accantonamenti per fondo di previdenza. è esposto al netto della quota di partecipazione dei dipendenti al fondo di previdenza (2,5% e cioè per il 1988 pari a L. 392.881.678).

- Per quanto riguarda le variazioni patrimoniali straordinarie (lettera H) esse si riferiscono, per quanto riguarda le sopravvenienze passive, di complessive L. 3.123.392.044, al maggiore riaccertamento dei residui passivi (L. 1.571.594.077 per sopravvenienze nei residui passivi, e L. 1.551.797.965 per la diminuzione dei residuipassivi che ha determinato un decremento nei valori dei beni patrimoniali); mentre le insussistenze attive (L. 24.793.411) si riferiscono alle variazioni diminutive dei residui attivi determinate ell'Esercizio.

- Per quanto riguarda la voce L) (costo a carico dell'Ente per prestiti ai dipendenti) si richiamano i chiarimenti forniti per la corrispondente posta dell'Attivo.

SITUAZIONE AMMINISTRATIVA

La situazione amministrativa si riassume nei seguenti dati:

disponibilità di cassa al 31.12.88.....	L.	168.339.684.604
residui attivi.....	L.	14.522.198.535
	L.	182.861.883.139
residui passivi..... -	L.	156.457.905.766
avanzo amministrazione fine Esercizio	**L.**	**26.403.977.373**

Tenuto conto delle considerazioni più volte espresse circa l'andamento della gestione si osserva che:

- l'avanzo di cassa aumenta rispetto all'Esercizio precedente, da L. 160.701.540.417 a L. 168.339.684.604;

- l'avanzo di amministrazione diminuisce rispetto all'Esercizio precedente, da L. 32.691.443.506 a L. 26.403.977.373.

PERSONALE

La consistenza numerica del personale di ruolo, suddivisa nelle varie qualifiche è stata la seguente:

	1.1.88	31.12.88
dirigenti		
dirigenti superiori	2	3
dirigenti	2	1
totale	4	4
ruolo tecnico-professionale		
collaboratori	426	510
s.t.e.r.	70	145
assistenti	380	339
operatori	189	191
agenti	8	11
totale	1.073	1.196
ruolo amministrativo		
esperti gestione	0	10
collaboratori coordinatori	15	3
collaboratori	4	5
assistenti coordinatori	55	71
assistenti	59	56
archivisti dattilografi differenziati.	14	12
archivisti dattilografi	18	28
totale	165	185
totale generale	**1.242**	**1.385**

Nel corso del 1988 si sono verificati i seguenti movimenti del personale:

n. 210 assunzioni in ruolo

n.. 67 cessazione dal rapporto di ruolo

La consistenza numerica del personale a contratto ex art. 36 legge 70/75, è stata la seguente:

al 1° gennaio 1988 n. 89 unità
al 31 dicembre 1988 n. 107 unità

Nel corso del 1988 si sono verificati i seguenti movimenti di detto personale:

assunzioni n. 55 unità
cessazioni n. 37 unità

In apposito prospetto allegato al Rendiconto è fornita la dislocazione del personale presso le varie Unità Operative. Le attività di ricerca dell'Ente sono svolte, oltre che dal personale dipendente di cui si è sopra riferito, da personale dipendente da Università ed altre istituzioni di istruzione e di ricerca, associato ai sensi dell'art. 77 del vigente Regolamento del Personale.

Alla data del 31 dicembre 1988 (gli incarichi sono riferiti alla durata degli anni accademici universitari) il contingente complessivo di detto personale ammontava a 2.241 unità, di cui 1.967 ricercatori (professori ordinari, professori incaricati, assistenti, borsisti, e con altre qualifiche) e 274 tecnici con varie qualifiche.

E' da sottolineare quindi che le spese per l'attività dell'Ente sono da porsi in relazione non già al numero dei dipendenti dell'Ente (al 31 dicembre 1988 n. 1.492 unità tra personale di ruolo e personale a contratto) ma al numero complessivo di persone impegnate in detta attività, pari mediamente nel 1988 a circa 3.733 unità.

Ciò è particolarmente significativo per le spese di trasferta, analizzate, nel Rendiconto Finanziario, nell'ambito della Categoria II^ ma attribuite nell'Analisi Programmatica, alle singole attività come già si è chiarito precedentemente.

relazione programmatica

generale

PAGINA BIANCA

La relazione programmatica generale, integrata dalle successive relazioni che illustrano in dettaglio gli specifici settori di ricerca ed i principali progetti dell'Istituto, ha lo scopo di evidenziare anzitutto quali siano stati i piú importanti risultati ottenuti ed in quale misura quest'ultimi abbiano corrisposto agli obiettivi che l'Ente si era posto in sede di formulazione del Bilancio Preventivo.

In questa relazione citeremo alcuni degli aspetti principali delle nostre attivitá nel 1988. Descrizioni piú dettagliate e sopratutto piú complete di questa attivitá sono contenute nella relazione scientifica annuale che viene pubblicata separatamente.

Con il 1988 si é concluso il Piano Quinquennale 1984/88 dell'Istituto Nazionale di Fisica Nucleare, approvato dal C.I.P.E. nella sua riunione dell'8 Agosto 1984 e finanziato per un totale di L. 964,4 miliardi con legge n. 286 del 10.6.85.

Nel 1988 é continuata la preparazione degli apparati sperimentali destinati ai nuovi grandi acceleratori LEP, HERA, SLC, e ai LNGS. In particolare gli apparati ALEPH, DELPHI, L3, OPAL, destinati al LEP di Ginevra, il grande acceleratore di 27 Km di circonferenza che sará inaugurato nel luglio dell'anno in corso, sono praticamente completati, e sono pronti per la presa dati che avrá inizio nel corso del 1989. E' anche proseguita in modo soddisfacente la preparazione dell'esperimento ZEUS, che sará effettuato presso l'acceleratore per collisioni elettroni/protoni di DESY ad Amburgo, come pure dell'apparato SLD che opererá presso il Laboratorio di Stanford. Infine é iniziata la fase di presa dati dell'apparato CDF (una collaborazione italo-giapponese-americana) presso l'acceleratore TEVATRON del Fermilab di Chicago, acceleratore che detiene attualmente il record per la massima energia (1000 GeV per fascio) e che ha anche raggiunto ottime prestazioni per luminositá.

Durante il 1988 é proseguita secondo i piani in collaborazione con l'industria nazionale, la costruzione dei dipoli superconduttori, che rappresentano il contributo italiano alla realizzazione dell'acceleratore per collisioni elettroni/protoni HERA.

Tutte queste attivitá si sono svolte rispettando completamente gli impegni assunti con i nostri collaboratori stranieri.

Nel 1988 é continuato il lavoro di allestimento dei grandi apparati sperimentali presso i Laboratori Nazionali del Gran Sasso. I primi 3 moduli dei 6 previsti per l'esperimento MACRO sono stati completati nel corso del 1988 e una prima fase di

test e presa dati é giá iniziata. L'esperimento GALLEX é ormai completo nelle sue principali strutture e sono stati ricevuti i primi quantitativi delle 30 tonnellate di gallio che permetteranno l'osservazione dei neutrini solari. Nel 1988, come previsto, ha avuto inizio la installazione delle strutture per l'esperimento LVD, mentre le relative apparecchiature elettroniche sono in fase di preparazione presso le Sezioni che partecipano a tale esperimento. Per l'esperimento ICARUS é continuata la fase di ricerche tecnologiche su modello a scala ridotta, che sembra dare indicazioni molto positive per gli sviluppi futuri.

Nel campo degli acceleratori di particelle é iniziata durante il 1988 la dettagliata progettazione delle macchine la cui costruzione verrá completata nel corso del nuovo Piano Quinquennale 1989/93. In particolare presso i Laboratori Nazionali di Legnaro sono stati realizzati i primi prototipi di cavitá superconduttrici per l'acceleratore lineare ALPI; presso i Laboratori Nazionali di Frascati é iniziata la costruzione dell'acceleratore LISA, che rappresenta il prototipo dell'acceleratore ARES previsto dal nuovo Piano Quinquennale. Sia LISA che ARES faranno uso della tecnologia delle cavitá superconduttrici.

Nel corso del 1988 presso i Laboratori Nazionali di Frascati si é provveduto ad una sostanziale revisione dell'acceleratore a fasci incrociati elettrone-positrone, ADONE, in vista dei nuovi programmi sperimentali che entreranno in funzione nel corso del 1989 e che riguardano da una parte una nuova campagna di misure sull'urto elettrone-positrone, dall'altra lo studio della struttura nucleare mediante un fascio di gamma ottenuto dalla collisione tra un fascio di elettroni circolanti nella macchina e una targhetta gassosa interna.

Presso il Laboratorio LASA della Sezione di Milano é continuata nel 1988 la costruzione del Ciclotrone Superconduttore destinato al Laboratorio Nazionale del Sud. Tale progetto ha raggiunto importanti traguardi nel corso del 1988 con il primo funzionamento a bassissime temperature del magnete superconduttore e hanno avuto inizio le misure magnetiche che confermano il raggiungimento delle prestazioni previste. Nel corso del 1988 é ancora proseguita la preparazione degli apparati sperimentali che dovranno operare presso questo acceleratore di caratteristiche particolarmente avanzate, il cui funzionamento é previsto per il 1990.

Sempre nel campo della fisica nucleare é proseguita la costruzione del rivelatore OBELIX, che verrá installato presso l'anello di accumulazione LEAR del CERN per lo studio delle interazioni di antiprotoni con la materia.

Durante il 1988 si sono ottenuti notevoli risultati nel campo delle ricerche teoriche, in particolare nella simulazione numerica su supercalcolatori del comportamento dei quark. I risultati piú rilevanti in questo campo sono quelli relativi alla simulazione delle interazioni deboli e allo studio del comportamento della materia nucleare ad altissima densitá e temperatura, condizione in cui é stata studiata in grande dettaglio la transizione tra materia ordinaria e plasma quark-gluoni. Queste ricerche si sono potute avvalere dei supercalcolatori APE realizzati dall'Istituto su proprio progetto, il cui terzo esemplare, che raggiunge una capacitá di calcolo pari a un miliardo di operazioni numeriche al secondo, é entrato in funzione nel corso dell'anno.

Durante il 1988 é continuata una intensa attivitá dell'Istituto nello studio di acceleratori di elettroni destinati alla produzione di radiazione di sincrotrone. Un evento di particolare rilevanza in questo campo é stato la firma a Parigi, nel dicembre 1988, della Convenzione internazionale relativa alla costruzione della grande macchina europea di Grenoble per la produzione di radiazione di sincrotrone. La partecipazione dell'Istituto a tale progetto rappresenta un importante riconoscimento del contributo dato al progetto della nuova macchina.

Un notevole impegno per l'Ente é stato rappresentato nel 1988 dalla realizzazione delle strutture delle cinque nuove Unitá Operative create presso le sedi universitarie di Cagliari, Ferrara, Lecce, Perugia, Roma Tor Vergata. La realizzazione delle nuove sezioni ha dato un importante contributo all'equilibrio della distribuzione territoriale delle attivitá dell'Istituto con particolare attenzione al Mezzogiorno d'Italia.

Un importante riconoscimento della nostra attivitá nel Mezzogiorno é costituito dall'accoglimento delle richieste di finanziamento per il rafforzamento delle strutture operative dei Laboratori Nazionali del Gran Sasso e della Sezione di Bari dell'Istituto, che faranno capo ai finanziamenti previsti dalla Legge 1.3.1986 n. 64.

Nel corso del 1988 l'INFN ha proseguito la sua attivitá di formazione di giovani ricercatori con la attribuzione di 121 borse. Di queste borse 68 sono state attribuite per attivitá da svolgere presso Sezioni e Laboratori dell'Istituto, mentre 21 sono state attribuite per permettere a giovani fisici italiani esperienze di studio e di ricerca presso le maggiori Universitá e Laboratori esteri. A queste borse per giovani italiani sono state affiancate 22 borse per giovani stranieri presso Laboratori e Sezioni dell'INFN Tra queste, 10 sono state assegnate a giovani studiosi della Repubblica Popolare Cinese, nel quadro degli esistenti accordi con l'Accademia Sinica e la Commissione per l'Energia Atomica Cinese.

Nel 1988 é stato completato l'iter per la attribuzione di borse di studio per il dottorato di ricerca nel quadro del IV ciclo di dottorato bandito nel corso del 1988.

L' INFN confida in una regolare continuazione dei corsi di dottorato quale principale canale di formazione per i giovani ricercatori e si ripromette di continuare e incrementare la sua attivitá di supporto in questo campo.

Durante il 1988 é continuata l'attivitá della Scuola di Studi Avanzati in Fisica Nucleare e Subnucleare per i borsisti INFN, che ha tenuto come per l'anno precedente 4 settimane di corso organizzate presso differenti Sedi dell'Ente (Laboratorio Nazionale del Sud a Catania, Laboratori Nazionali di Legnaro, Laboratori Nazionali del Gran Sasso, Sezione di Pisa), per offrire a giovani ricercatori una occasione per conoscere le rispettive attivitá di ricerca.

Nel corso del 1988 si é infine proceduto con decisione alla applicazione del nuovo contratto di lavoro per il comparto ricerca (DPR 586/87). In particolare si é provveduto ad identificare e inquadrare gli appartenenti al ruolo dei ricercatori, e si é dato inizio alle operazioni per l'esame di idoneitá per l'inquadramento nella seconda fascia del profilo di ricercatore, che si sono conclusi nel gennaio 1989.

Durante il 1988 l'Istituto Nazionale di Fisica Nucleare é stato esentato dal blocco delle assunzioni, imposto dalle leggi finanziarie degli anni precedenti, con effetti molto positivi sulle attivitá dell'Istituto. Per effetto di tale esenzione é stato possibile durante il 1988 invertire la tendenza alla stasi e addirittura decrescita del personale in servizio verificata nell'anno precedente. Nel corso del 1988 il numero dei dipendenti dell'Istituto é infatti cresciuto da 1242 a 1385 unitá.

Dobbiamo purtroppo notare come il reiterato blocco imposto dalla legge finanziaria 1989 rischi di impedire di nuovo lo sviluppo delle attivitá previste dal Piano Quinquennale 1989-93, Piano che é stato approvato dal CIPE nella sua seduta del 14 Giugno 1988.

Ci auguriamo che questo blocco possa essere rapidamente eliminato nell'anno in corso, una volta esauriti i procedimenti di mobilitá previsti dalla nuova legge finanziaria.

RELAZIONE DEL COLLEGIO DEI REVISORI

PAGINA BIANCA

Il Conto Consuntivo dell'Istituto Nazionale di Fisica Nucleare per l'Esercizio 1988, proposto dalla Giunta Esecutiva, risulta conforme a quanto disposto dal D.P.R. 18.12.79 n. 696.

In ordine al contenuto delle singole parti che lo compongono si riferisce quanto segue:

gestione di competenza

Dalla gestione di competenza '88 ne è derivato un saldo attivo di L. 23.165.405.417, determinato da maggiori accertamenti di Entrate per L. 712.743.345 e da minori impegni di Spesa per L. 22.452.662.072. Si fa presente che gli impegni sono stati contenuti nei limiti delle previsioni definitive.

gestione dei residui

La diminuzione dei residui passivi dell'importo netto di L. 3.183.818.305, dovuta a maggiori o minori somme liquidate, rispetto agli impegni in sede di chiusura di contratti ed ordinativi di fornitura, anche in riferimento alle fluttuazioni nei cambi delle valute estere, particolarmente, del dollaro U.S.A., unitamente alla variazione positiva di quelli attivi di L. 54.753.651, ha determinato un saldo attivo di L. 3.238.571.956.
Nell'esprimere l'avviso favorevole in ordine alle suddette variazioni va rilevato che non risultano ancora realizzati i crediti verso i dipendenti per quote dovute a seguito di regolarizzazione della posizione contributiva I.N.P.S. per l'importo di L. 166.662.120 iscritto sul cap. 414080.
Nell'evidenziare peraltro il lungo tempo trascorso, si rende necessario provvedere all'immediato recupero di tali partite creditorie, come già fatto presente con precedenti relazioni di questo Collegio.

gestione di cassa

La disponibilità di cassa è aumentata da L. 160.701.540.417 al 1° gennaio '88 a L. 168.339.684.604 al 31 dicembre '88 per un importo pari al saldo tra le riscossioni di L. 451.348.989.209 ed i pagamenti di L. 443.710.845.022.

situazione amministrativa

Alla fine del 1988 risulta un avanzo di amministrazione di L. 26.403.977.373 pari alla sommatoria dell'avanzo della gestione di competenza di L. 23.165.405.417 e di quello della gestione dei residui di L. 3.238.571.956.

conto economico

L'avanzo economico è stato determinato in L. 52.991.726.570 alla cui formazione concorre il saldo attivo di parte corrente di L. 87.486.650.360 e quello negativo delle componenti che non danno luogo a movimenti fianziari di L. 34.494.923.790 determinato principalmente dagli ammortamenti e deperimenti (L. 26.117.366.815) e dall'adeguamento dei fondi di indennità di quiescenza e di previdenza (lire 18.834.168.858).

situazione patrimoniale

La situazione patrimoniale riporta attività per lire 658.171.680.033 e passività per lire 288.415.054.959 da cui un patrimonio netto di lire 369.756.625.074 con un incremento netto rispetto a quello dell'Esercizio precedente di lire 52.991.726.570 corrispondente all'avanzo economico.

Sugli elementi patrimoniali e sulle relative variazioni si fa rinvio a quanto esposto nella relazione amministrativa.

Il Collegio dei Revisori, fatte salve le osservazioni che precedono e quelle formulate di volta in volta in sede di verifiche periodiche, attestata la corrispondenza delle risultanze di Bilancio con le scritture contabili, ritiene che il Conto Consuntivo dell'Esercizio 1988 possa conseguire l'approvazione del Consiglio Direttivo.

BILANCIO CONSUNTIVO

PAGINA BIANCA

rendiconto finanziario

ENTRATE

CAPITOLO		GESTIONE DELLA COMPETENZA								
		PREVISIONI			SOMME ACCERTATE				DIFFERENZE RISPETTO ALLE PREVISIONI	
CODICE	DENOMINAZIONE	INIZIALI	VARIAZIONI IN AUMENTO	VARIAZIONI IN DIMINUZIONE	DEFINITIVE	RISCOSSE	RIMASTE DA RISCUOTERE	TOTALI	IN AUMENTO	IN DIMINUZIONE
1	2	3	4 (6-3)	5 (3-6)	6 (3+4-5)	7	8 (9-7)	9 (7+8)	10 (9-6)	11 (9-6)
	AVANZO DI AMMINISTRAZIONE		32.691.443.506		32.691.443.506					
	FONDO INIZIALE CASSA									
	TITOLO II ENTRATE DERIVANTI DA TRASFERIMENTI CORRENTI									
	CATEGORIA III TRASFERIMENTI DA PARTE DELLO STATO									
203010	Contributo ordinario dello Stato	240.000.000.000			240.000.000.000	240.000.000.000		240.000.000.000		
203020	Contributo F.I.O. 1984									
	TOTALE CATEGORIA III	240.000.000.000			240.000.000.000	240.000.000.000		240.000.000.000		
	CATEGORIA VI TRASFERIMENTI DA PARTE DI ALTRI ENTI DEL SETTORE PUBBLICO									
206010	Contributi e concorsi erogati da Enti Pubblici									
206020	Contributi Enti vari		214.859.500		214.859.500	133.629.162	81.230.338	214.859.500		
206021	Contributi Enti vari L.N.F.									
206022	Contributi Enti vari L.N.F.									
206023	Contributi Enti vari L.N.L.									
206024	Contributi Enti vari L.N.L.									
206025	Contributi Enti vari L.N.F.									
206026	Contributi Enti vari L.N.F.									
206027	Contributi Enti vari L.N.F.									
206028	Contributi Enti vari L.N.F.									
206029	Contributi Enti vari L.N.F.									
206040	Contributo A.N.A.S. Laboratorio Gran Sasso									
	TOTALE CATEGORIA VI		214.859.500		214.859.500	133.629.162	81.230.338	214.859.500		
	TOTALE TITOLO II	240.000.000.000	214.859.500		240.214.859.500	240.133.629.162	81.230.338	240.214.859.500		

	GESTIONE DEI RESIDUI ATTIVI						GESTIONE DI CASSA				TOTALE
	RESIDUI		RIMASTI		VARIAZIONI				DIFFERENZE RISPETTO ALLE PREVISIONI		RESIDUI ATTIVI
CODICE	ALL'INIZIO DELL'ESERCIZIO	RISCOSSI	DA RISCUOTERE	TOTALI	IN AUMENTO	IN DIMINUZIONE	PREVISIONI	RISCOSSIONI	IN AUMENTO	IN DIMINUZIONE	AL TERMINE DELL'ESERCIZIO
1	12	13	14	15 (13+14)	16 (15-12)	17 (12-15)	18	19	20 (19-18)	21 (18-19)	22 (8+14)
203010							240.000.000.000	240.000.000.000			
203020	1.162.155.000		1.162.155.000	1.162.155.000			1.162.155.000			1.162.155.000	1.162.155.000
	1.162.155.000		1.162.155.000	1.162.155.000			241.162.155.000	240.000.000.000		1.162.155.000	1.162.155.000
206010											
206020	306.000.000	280.000.000	26.000.000	306.000.000			520.859.000	413.629.162		107.229.838	107.230.338
206021	22.528.000	6.358.426	16.169.574	22.528.000			22.000.000	6.358.426		15.641.574	16.169.574
206022											
206023	150.000.000		150.000.000	150.000.000			150.000.000			150.000.000	150.000.000
206024	8.000.000		8.000.000	8.000.000			8.000.000			8.000.000	8.000.000
206025											
206026	150.000.000	150.000.000		150.000.000			150.000.000	150.000.000			
206027											
206028	60.000.000	60.000.000		60.000.000			60.000.000	60.000.000			
206029	150.000.000		150.000.000	150.000.000			150.000.000			150.000.000	150.000.000
206040	180.540.000	90.270.000	90.270.000	180.540.000			180.000.000	90.270.000		89.730.000	90.270.000
	1.027.068.000	586.628.426	440.439.574	1.027.068.000			1.240.859.000	720.257.588		520.601.412	521.669.912
	2.189.223.000	586.628.426	1.602.594.574	2.189.223.000			242.403.014.000	240.720.257.588		1.682.756.412	1.683.824.912

ENTRATE

CAPITOLO		GESTIONE DELLA COMPETENZA								
		PREVISIONI			SOMME ACCERTATE				DIFFERENZE RISPETTO ALLE PREVISIONI	
CODICE	DENOMINAZIONE	INIZIALI	VARIAZIONI IN AUMENTO	VARIAZIONI IN DIMINUZIONE	DEFINITIVE	RISCOSSE	RIMASTE DA RISCUOTERE	TOTALI	IN AUMENTO	IN DIMINUZIONE
1	2	3	4 (6-3)	5 (3-6)	6 (3+4-5)	7	8 (9-7)	9 (7+8)	10 (9-6)	11 (9-6)
	TITOLO III ALTRE ENTRATE									
	CATEGORIA VII ENTRATE DERIVANTI DALLA VENDITA DI BENI E DALLA PRESTAZIONE DI SERVIZI									
307010	Realizzo per cessione materiale fuori uso		181.560.315		181.560.315	17.785.495	155.696.000	173.481.495		8.078.820
307020	Proventi cessioni materiale consumo									
	TOTALE CATEGORIA VII		181.560.315		181.560.315	17.785.495	155.696.000	173.481.495		8.078.820
	CATEGORIA VIII REDDITI E PROVENTI PATRIMONIALI									
308010	Interessi attivi su depositi e conti correnti	850.000.000			850.000.000	187.664.910	729.506.708	917.171.618	67.171.618	
308020	Interessi attivi su concessione di crediti	90.000.000			90.000.000	103.222.199	14.606	103.236.805	13.236.805	
308030	Interessi e partecipazioni speciali utili gestione polizza I.N.A. aziendale e previdenziale	120.000.000			120.000.000	120.000.000		120.000.000		
308040	Interessi e premi titoli a reddita fissa	300.000.000			300.000.000	115.373.975	138.498.055	253.872.030		46.127.970
	TOTALE CATEGORIA VIII	1.360.000.000			1.360.000.000	526.261.084	868.019.369	1.394.280.453	80.408.423	46.127.970
	CATEGORIA IX POSTE CORRETTIVE E COMPENSATIVE DI SPESE CORRENTI									
309010	Recuperi e rimborsi vari		737.991.719		737.991.719	505.856.744	360.119.158	865.975.902	127.984.183	
309020	Recuperi e rimborsi su spese di personale	50.000.000	53.434.618		103.434.618	351.898.624	10.868.608	362.767.232	259.332.614	
309030	Quote di pertinenza dei dipendenti gestione servizi di mensa	200.000.000			200.000.000	115.410.641	89.502.632	204.913.273	4.913.273	
309040	Recuperi e rimborsi su spese di personale comandato presso altri Enti	250.000.000			250.000.000		396.199.327	396.199.327	146.199.327	
309050	Quota dipendenti polizza integrativa infortuni	60.000.000			60.000.000	77.968.870		77.968.870	17.968.870	
	TOTALE CATEGORIA IX	560.000.000	791.426.337		1.351.426.337	1.051.134.079	856.689.725	1.907.824.604	556.398.267	

	GESTIONE DEI RESIDUI ATTIVI						GESTIONE DI CASSA				TOTALE
	RESIDUI		RIMASTI		VARIAZIONI				DIFFERENZE RISPETTO ALLE PREVISIONI		RESIDUI ATTIVI
CODICE	ALL'INIZIO DELL'ESERCIZIO	RISCOSSI	DA RISCUOTERE	TOTALI	IN AUMENTO	IN DIMINUZIONE	PREVISIONI	RISCOSSIONI	IN AUMENTO	IN DIMINUZIONE	AL TERMINE DELL'ESERCIZIO
1	12	13	14	15 (13+14)	16 (15-12)	17 (12-15)	18	19	20 (19-18)	21 (18-19)	22 (8+14)
307010	259.453.980	75.859.000	161.139.980	236.998.980		22.455.000	441.000.000	93.644.495		347.355.505	316.635.980
307020	21.625.860	21.500.000	125.860	21.625.860			21.000.000	21.500.000	500.000		125.860
	281.079.840	97.359.000	161.265.840	258.624.840		22.455.000	462.000.000	115.144.495	500.000	347.355.505	316.961.840
308010	838.442.828	854.183.992		854.183.992	15.721.164		1.265.000.000	1.041.848.902		223.151.098	729.506.708
308020	954.157	954.157		954.157			90.900.000	104.176.356	13.276.356		14.606
308030	360.000.000	360.000.000		360.000.000			400.000.000	400.000.000			
308040	317.329.068	297.787.423	19.541.645	317.329.068			617.000.000	413.161.398		203.838.602	159.039.700
	1.516.746.053	1.512.925.572	19.541.645	1.532.467.217	15.721.164		2.452.900.000	2.039.186.656	13.276.356	426.989.700	887.561.014
309010	111.846.421	66.987.137	42.520.845	109.507.982		2.338.439	849.000.000	572.843.881		276.156.119	402.640.003
309020	64.708.485	40.749.423	23.959.062	64.708.485			168.000.000	392.648.047	224.648.047		34.827.670
309030	167.504.426	110.099.532	6.038.648	116.138.180	8.633.754		307.000.000	225.510.173		81.489.827	95.541.380
309040	815.945.765	796.396.998	74.741.139	871.138.137	55.192.374	2	1.065.000.000	796.396.998		268.603.002	470.940.466
309050							60.000.000	77.968.870	17.968.870		
	1.100.005.297	1.014.233.090	147.259.694	1.161.492.784	63.825.928	2.338.441	2.449.000.000	2.065.367.969	242.616.917	426.248.948	1.003.949.419

ENTRATE

CAPITOLO		GESTIONE DELLA COMPETENZA								
		PREVISIONI			SOMME ACCERTATE				DIFFERENZE RISPETTO ALLE PREVISIONI	
CODICE	DENOMINAZIONE	INIZIALI	VARIAZIONI IN AUMENTO	VARIAZIONI IN DIMINUZIONE	DEFINITIVE	RISCOSSE	RIMASTE DA RISCUOTERE	TOTALI	IN AUMENTO	IN DIMINUZIONE
1	2	3	4 (4-3)	5 (3-4)	6 (3+4-5)	7	8 (9-7)	9 (7+8)	10 (9-6)	11 (9-6)
	CATEGORIA X ENTRATE NON CLASSIFICABILI IN ALTRE VOCI									
310010	Entrate eventuali		20.000.000		20.000.000		20.000.000	20.000.000		
	TOTALE CATEGORIA X		20.000.000		20.000.000		20.000.000	20.000.000		
	TOTALE TITOLO III	1.920.000.000	992.986.652		2.912.986.652	1.595.181.458	1.900.405.094	3.495.586.552	636.806.690	54.206.790
	TITOLO IV ENTRATE PER ALIENAZIONE DI BENI PATRIMONIALI E RISCOSSIONE DI CREDITI									
	CATEGORIA XIII REALIZZO DI VALORI MOBILIARI									
413010	Riscossione titoli di credito					19.800.000	36.287.000	56.087.000	56.087.000	
	TOTALE CATEGORIA XIII					19.800.000	36.287.000	56.087.000	56.087.000	
	CATEGORIA XIV RISCOSSIONE DI CREDITI									
414010	Acquisizione depositi definitivi a cauzione presso terzi									
414020	Versamenti da parte dell'I.N.A. a carico indennità di anzianità per i dipendenti	100.000.000	1.557.000.000		1.657.000.000	1.273.092.400	204.058.767	1.477.151.167		179.848.833
414030	Versamenti da parte dell'I.N.A. a carico indennità di previdenza per i dipendenti	800.000.000	1.120.000.000		1.920.000.000	1.862.423.625		1.862.423.625		57.576.375
414040	Riscossione di crediti diversi	275.000.000			275.000.000	378.168.654	145.558	378.314.212	103.314.212	
414060	Contributi di riscatto a carico dei dipendenti valutazione periodi anzianità pregresse	20.000.000			20.000.000	90.285.763		90.285.763	70.285.763	
414070	Quota a carico dipendenti su polizza di previdenza I.N.A.	255.000.000			255.000.000	392.881.678		392.881.678	137.881.678	

	GESTIONE DEI RESIDUI ATTIVI						GESTIONE DI CASSA				TOTALE
	RESIDUI		RIMASTI		VARIAZIONI				DIFFERENZE RISPETTO ALLE PREVISIONI		RESIDUI ATTIVI
CODICE	ALL'INIZIO DELL'ESERCIZIO	RISCOSSI	DA RISCUOTERE	TOTALI	IN AUMENTO	IN DIMINUZIONE	PREVISIONI	RISCOSSIONI	IN AUMENTO	IN DIMINUZIONE	AL TERMINE DELL'ESERCIZIO
1	12	13	14	15 (13+14)	16 (15-12)	17 (12-15)	18	19	20 (19-18)	21 (18-19)	22 (8+14)
310010	92.000.000		92.000.000	92.000.000			112.000.000			112.000.000	112.000.000
	92.000.000		92.000.000	92.000.000			112.000.000			112.000.000	112.000.000
	2.989.831.190	2.624.517.662	420.067.179	3.044.584.841	79.547.092	24.793.441	5.475.900.000	4.219.699.120	256.393.273	1.512.594.153	2.329.472.273
413010	223.174.000	223.174.000		223.174.000			223.000.000	242.974.000	19.974.000		36.287.000
	223.174.000	223.174.000		223.174.000			223.000.000	242.974.000	19.974.000		36.287.000
414010											
414020							1.657.000.000	1.273.092.400		383.907.600	204.058.767
414030	24.751.000	24.751.000		24.751.000			1.944.000.000	1.887.174.625		56.825.375	
414040	9.305.008	9.305.008		9.305.008			284.000.000	387.473.662	103.473.662		145.550
414060							20.000.000	90.285.763	70.285.763		
414070							255.000.000	392.881.678	137.881.678		
414080	166.662.120		166.662.120	166.662.120			166.000.000			166.000.000	166.662.120
	200.718.128	34.056.008	166.662.120	200.718.128			4.326.000.000	4.030.908.128	311.641.103	606.732.975	370.866.445
	423.892.128	257.230.008	166.662.120	423.892.128			4.549.000.000	4.273.882.128	331.615.103	606.732.975	407.153.445

ENTRATE

CAPITOLO		GESTIONE DELLA COMPETENZA								
		PREVISIONI			SOMME ACCERTATE				DIFFERENZE RISPETTO ALLE PREVISIONI	
CODICE	DENOMINAZIONE	INIZIALI	VARIAZIONI IN AUMENTO	VARIAZIONI IN DIMINUZIONE	DEFINITIVE	RISCOSSE	RIMASTE DA RISCUOTERE	TOTALI	IN AUMENTO	IN DIMINUZIONE
1	2	3	4 (6-3)	5 (3-6)	6 (3+4-5)	7	8 (9-7)	9 (7+8)	10 (9-6)	11 (9-6)
414080	Quota a carico dipendenti regolarizzazione posizione contributiva									
	TOTALE CATEGORIA XIV	1.450.000.000	2.677.000.000		4.127.000.000	3.994.852.120	204.204.325	4.201.056.445	311.481.653	237.425.208
	TOTALE TITOLO IV	1.450.000.000	2.677.000.000		4.127.000.000	4.016.652.120	240.491.325	4.257.143.445	367.568.653	237.425.208
	TITOLO VII PARTITE DI GIRO									
	CATEGORIA XXII PARTITE DI GIRO									
722010	Ritenute erariali	4.500.000.000			4.500.000.000	14.437.817.028	223.320.332	14.661.137.360	10.161.137.360	
722020	Ritenute previdenziali e assistenziali	3.000.000.000			3.000.000.000	5.010.434.506	24.789.711	5.035.224.217	2.035.224.217	
722030	Ritenute in conto sospesi	5.500.000.000			5.500.000.000	31.000.949.949	7.499.086.064	38.500.036.013	33.000.036.013	
722040	Trattenute per conto di terzi	1.000.000.000			1.000.000.000	357.317.156		357.317.156		642.682.844
722050	Depositi e cauzioni provvisorie					10.000.000	17.500.000	27.500.000	27.500.000	
722061	Fondi per Funzionari Delegati					142.435.609.666		142.435.609.666	142.435.609.666	
	TOTALE CATEGORIA XXII	14.000.000.000			14.000.000.000	193.252.128.305	7.764.696.107	201.016.824.412	187.659.507.256	642.682.844
	TOTALE TITOLO VII	14.000.000.000			14.000.000.000	193.252.128.305	7.764.696.107	201.016.824.412	187.659.507.256	642.682.844
	RIEPILOGO DEI TITOLI									
	AVANZO ESERCIZIO PRECEDENTE									
	TITOLO II	240.000.000.000	214.859.500		240.214.859.500	240.133.629.162	81.230.338	240.214.859.500		
	TITOLO III	1.920.000.000	992.986.652		2.912.986.652	1.595.181.458	1.900.405.094	3.495.586.552	634.806.690	54.206.790
	TITOLO IV	1.450.000.000	2.677.000.000		4.127.000.000	4.016.652.120	240.491.325	4.257.143.445	367.568.653	237.425.208
	TITOLO VII	14.000.000.000	7.764.696.107		14.000.000.000	193.252.128.305		201.016.824.412	187.659.507.256	642.682.844
	TOTALE GENERALE SPESE	257.370.000.000	3.884.846.152		261.254.846.152	438.997.591.045	9.984.822.864	448.984.413.909	188.663.882.599	934.314.842

avanzo di amministrazione di cui

alla delibera n.3474 del Consiglio 26.403.977.373

Direttivo 475.388.391.282

	GESTIONE DEI RESIDUI ATTIVI						GESTIONE DI CASSA				TOTALE RESIDUI ATTIVI
CODICE	RESIDUI ALL'INIZIO DELL'ESERCIZIO	RISCOSSI	RIMASTI DA RISCUOTERE	TOTALI	VARIAZIONI IN AUMENTO	VARIAZIONI IN DIMINUZIONE	PREVISIONI	RISCOSSIONI	DIFFERENZE RISPETTO ALLE PREVISIONI IN AUMENTO	DIFFERENZE RISPETTO ALLE PREVISIONI IN DIMINUZIONE	AL TERMINE DELL'ESERCIZIO
1	12	13	14	15 (13+14)	16 (15-12)	17 (12-15)	18	19	20 (19-18)	21 (18-19)	22 (8+14)
722010	357.737.504	306.988.974	50.748.530	357.737.504			4.500.000.000	14.744.806.002	10.244.806.002		274.048.842
722020	87.015.009	31.751.428	55.263.581	87.015.609			3.000.000.000	5.042.185.934	2.042.185.934		80.053.292
722030	10.753.851.353	8.526.781.666	2.227.069.687	10.753.851.353			5.500.000.000	39.527.731.615	34.027.731.615		9.726.155.751
722040							1.000.000.000	357.317.156		642.682.844	
722050	30.470.000	17.500.000	12.970.000	30.470.000			30.470.000	27.500.000		2.970.000	30.470.000
722060								142.435.609.666	142.435.609.666		
	11.229.073.866	8.883.022.068	2.346.051.798	11.229.073.866			14.030.470.000	202.135.150.373	188.750.333.217	645.652.844	10.110.747.905
	11.229.073.866	8.883.022.068	2.346.051.798	11.229.073.866			14.030.470.000	202.135.150.373	188.750.333.217	645.652.844	10.110.747.905
II	2.189.223.000	586.628.426	1.602.594.574	2.189.223.000			242.403.014.000	240.720.257.588		1.682.756.412	1.683.824.912
III	2.989.831.190	2.624.517.662	420.067.179	3.044.584.841	79.547.092	24.793.441	5.475.900.000	4.219.699.120	256.393.273	1.512.594.153	2.320.472.273
IV	423.892.128	257.230.008	166.662.120	423.892.128			4.549.000.000	4.273.882.128	331.615.103	606.732.975	407.153.445
VII	11.229.073.866	8.883.022.068	2.346.051.798	11.229.073.866			14.030.470.000	202.135.150.373	188.750.333.217	645.652.844	10.110.747.905
	16.832.020.184	12.351.398.164	4.535.375.671	16.886.773.835	79.547.092	24.793.441	266.458.384.000	451.348.989.209	189.330.341.593	4.447.736.384	14.522.198.535

U S C I T E

CAPITOLO		GESTIONE DELLA COMPETENZA								
		PREVISIONI			SOMME IMPEGNATE				DIFFERENZE RISPETTO ALLE PREVISIONI	
CODICE	DENOMINAZIONE	INIZIALI	VARIAZIONI IN AUMENTO	VARIAZIONI IN DIMINUZIONE	DEFINITIVE	PAGATE	RIMASTE DA PAGARE	TOTALI	IN AUMENTO	IN DIMINUZIONE
1	2	3	4 (6-3)	5 (3-6)	6 (3+4-5)	7	8 (9-7)	9 (7+8)	10 (9-6)	11 (9-6)
	TITOLO I SPESE CORRENTI									
	CATEGORIA I SPESE PER GLI ORGANI DELL'ENTE									
101010	Assegni e indennità alla Presidenza	160.000.000			160.000.000	106.598.837		106.598.837		53.401.163
101020	Compensi,indennità e rimborsi ai componenti gli Organi collegiali di amministrazione	90.000.000			90.000.000	48.227.950	5.000.000	53.227.950		36.772.050
101030	Compensi,indennità e rimborsi ai componenti il Collegio dei Sindaci (o Revisori)	15.000.000	5.000.000		20.000.000	14.583.000	5.417.000	20.000.000		
	TOTALE CATEGORIA I	265.000.000	5.000.000		270.000.000	169.409.787	10.417.000	179.826.787		90.173.213
	CATEGORIA II ONERI PER IL PERSONALE IN ATTIVITA' DI SERVIZIO									
102010	Stipendi ed altri assegni fissi al personale di ruolo	39.000.000.000	1.900.000.000	766.000.000	40.134.000.000	39.669.949.674	464.050.326	40.134.000.000		
102020	Stipendi ed assegni fissi al personale a contratto (art.36 legge 70/75)	2.000.000.000	1.000.000.000		3.000.000.000	2.999.694.601	305.399	3.000.000.000		
102021	Spese personale partecipazione Progetto ESRF									
102030	Stipendi ed assegni fissi al personale straordinario (art. 6 legge 70/75)		646.000.000	100.000.000	546.000.000	487.726.527		487.726.527		58.273.473
102040	Personale comandato	150.000.000			150.000.000		150.000.000	150.000.000		
102050	Compensi per lavoro straordinario	4.800.000.000		2.800.000.000	2.000.000.000	1.397.629.431	226.570.451	1.624.198.882		375.801.118
102060	Indennità e rimborsi spese trasporto per missioni all'interno	5.711.200.000	973.475.922	583.678.325	6.100.997.597	3.961.686.903	1.221.333.394	5.183.020.297		917.977.300
102061	Indennità e rimborsi spese trasporto per missioni all'interno - contabilità speciale L.N.F./Roma -									
102065	Indennità e rimborsi spese trasporto per missioni all'interno - contabilità speciale L.N.F.-									
102066	Indennità e rimborsi spese trasporto per missioni all'interno contabilità speciale Pisa									

CODICE	GESTIONE DEI RESIDUI PASSIVI						GESTIONE DI CASSA				TOTALE
	RESIDUI ALL'INIZIO DELL'ESERCIZIO	PAGATI	RIMASTI DA PAGARE	TOTALI	VARIAZIONI IN AUMENTO	VARIAZIONI IN DIMINUZIONE	PREVISIONI	PAGAMENTI	DIFFERENZE RISPETTO ALLE PREVISIONI IN AUMENTO	DIFFERENZE RISPETTO ALLE PREVISIONI IN DIMINUZIONE	RESIDUI PASSIVI AL TERMINE DELL'ESERCIZIO
1	12	13	14	15 (13+14)	16 (15-12)	17 (12-15)	18	19	20 (19-18)	21 (18-19)	22 (8+14)
101010							160.000.000	106.598.837		53.401.163	
101020	10.000.000	9.720.000		9.720.000		280.000	100.000.000	57.947.950		42.052.050	5.000.000
101030							15.000.000	14.583.000		417.000	5.417.000
	10.000.000	9.720.000		9.720.000		280.000	275.000.000	179.129.787		95.870.213	10.417.000
102010	3.576.181.000	3.576.181.000		3.576.181.000			43.710.000.000	43.246.130.674		463.869.326	464.050.326
102030	75.305.399	75.305.399		75.305.399			3.075.000.000	3.075.000.000			305.359
102021											
102030							546.000.000	487.726.527		58.273.473	
102040	288.034.915	103.138.513	178.029.165	281.167.678		6.869.237	438.000.000	103.138.513		334.861.487	328.029.165
102050							2.000.000.000	1.397.628.431		602.371.569	226.570.451
102060											
102061	1.116.020.482	932.144.449	21.643.758	953.788.207	43.593.041	205.825.316	6.472.943.832	4.893.831.352		1.579.112.480	1.242.977.152
102065	148.469	148.000	469	148.469			148.000	148.000			469
102066	1.000.000	921.307	78.693	1.000.000	157.410	157.410	1.000.000	921.307		78.693	78.693

USCITE

CAPITOLO		GESTIONE DELLA COMPETENZA								
		PREVISIONI			SOMME IMPEGNATE				DIFFERENZE RISPETTO ALLE PREVISIONI	
CODICE	DENOMINAZIONE	INIZIALI	VARIAZIONI IN AUMENTO	VARIAZIONI IN DIMINUZIONE	DEFINITIVE	PAGATE	RIMASTE DA PAGARE	TOTALI	IN AUMENTO	IN DIMINUZIONE
1	2	3	4 (6-3)	5 (3-6)	6 (3+4-5)	7	8 (9-7)	9 (7+8)	10 (9-6)	11 (9-6)
102068	Indennità e rimborsi spese trasporto per missioni all'interno - contabilità speciale L.N.F.-									
102069	Indennità e rimborsi spese trasporto per missioni all'interno contabilità speciale Roma									
102070	Indennita' spese trasporto per missioni estero	24.236.000.000	1.845.020.487	543.126.759	25.537.893.728	16.316.354.585	6.317.560.269	22.633.914.854		2.903.978.874
102071	Indennita' spese trasporto per missioni estero -contabilita' speciale L.N.F./Roma -									
102073	Indennità spese trasporto per missioni estero - contabilità speciale L.N.F.-									
102075	Indennità spese trasporto per missioni estero - contabilità speciale L.N.F. -									
102076	Indennità spese trasporto per missioni estero - contabilità speciale L.N.F.-									
102077	Indennità spese trasporto per missioni estero - contabilità speciale L.N.F.-									
102078	Indennità spese trasporto missioni estero contabilità speciale L.N.F.									
102079	Indennità spese trasporto missioni estero contabilità speciale L.N.F.									
102080	Rimborso spese trasporto per trasferimenti									
102093	Oneri previdenziali ed assistenziali a carico dell' Ente	15.000.000.000	1.900.000.000		16.900.000.000	14.207.744.677	2.466.553.429	16.674.298.056		225.701.944
102109	Assicurazione infortuni sul lavoro (I.N.A.I.L.)	500.000.000	150.000.000		650.000.000	551.511.115	98.488.885	650.000.000		
102110	Mense	2.392.000.000	20.000.000	188.000.000	2.224.000.000	1.726.430.005	381.139.811	2.107.569.816		116.430.184
102120	Asili nido	130.000.000			130.000.000	38.000.000	92.000.000	130.000.000		
102130	Trasporto personale	45.000.000		21.000.000	24.000.000	16.035.640	1.032.920	17.068.560		6.931.440
102140	Corsi per il personale e partecipazione alle spese per corsi indetti da Enti, Istituzioni ed amministrazioni varie	639.000.000	44.124.773	242.000.000	441.124.773	119.354.895	181.841.072	301.197.967		139.926.806
102160	Compensi incentivanti la produttività (art. 14 D.P.R. 346/83)		3.320.000.000		3.320.000.000	1.584.942.629	1.735.057.371	3.320.000.000		
	TOTALE CATEGORIA II	94.603.200.000	11.798.621.182	5.243.805.084	101.158.016.098	83.077.061.632	13.333.933.327	96.412.994.959		4.745.021.139
	CATEGORIA IV *SPESE ACQUISTO BENI DI CONSUMO E SERVIZI*									
104010	Acquisto riviste, giornali ed altre pubblicazioni	132.000.000	22.222.000	4.332.000	149.890.000	87.255.147	37.534.859	124.790.006		25.099.994

CODICE	GESTIONE DEI RESIDUI PASSIVI						GESTIONE DI CASSA				TOTALE RESIDUI PASSIVI AL TERMINE DELL'ESERCIZIO
	RESIDUI ALL'INIZIO DELL'ESERCIZIO	PAGATI	RIMASTI DA PAGARE	TOTALI	VARIAZIONI IN AUMENTO	VARIAZIONI IN DIMINUZIONE	PREVISIONI	PAGAMENTI	DIFFERENZE RISPETTO ALLE PREVISIONI IN AUMENTO	DIFFERENZE RISPETTO ALLE PREVISIONI IN DIMINUZIONE	
1	12	13	14	15 (13+14)	16 (15-12)	17 (12-15)	18	19	20 (19-18)	21 (18-19)	22 (8+14)
102068											
102069											
	5.000.000	4.107.226	892.774	5.000.000	892.774	892.774	5.000.000	4.107.226		892.774	892.774
102070	5.868.538.159	5.653.584.036	65.283.982	5.718.868.018	201.894.908	351.565.049	26.644.093.571	21.969.938.421		4.674.154.950	4.382.844.251
102071											
	5.304.725	4.234.646	1.042.275	5.276.921	117.420	145.224	5.000.000	4.234.646		765.354	1.042.275
102073											
102075											
	7.124.436	3.458.589	3.665.847	7.124.436	1.200.000	1.200.000	7.000.000	3.458.589		3.541.411	3.665.847
102076											
	21.000.000	19.437.335	1.562.665	21.000.000	2.384.279	2.384.279	21.000.000	19.437.335		1.562.665	1.562.665
102077											
	4.734		4.734	4.734			4.000			4.000	4.734
102078											
	137.593	137.593		137.593			138.000	137.593		407	
102079											
	55.000.000	25.201.452	29.798.548	55.000.000	31.431.229	31.431.229	55.000.000	25.201.452		29.798.548	29.798.548
102080											
102090											
	1.512.255.373	1.512.255.373		1.512.255.373			15.720.000.000	15.720.000.000			2.466.553.429
102100	68.354.720	68.354.720		68.354.720			718.000.000	619.865.835		98.134.165	98.488.885
102110	194.431.335	169.147.341		169.147.341	21.671.037	46.955.031	2.418.000.000	1.895.577.346		522.422.654	391.139.811
102120	44.043.962	33.462.617	12.581.345	46.043.962			176.000.000	71.462.617		104.537.383	104.581.345
102130	1.270.464	1.090.320		1.090.320		180.144	25.270.464	17.125.960		8.144.504	1.032.920
102140											
	132.561.229	92.838.417	2.987.178	95.825.595	2.302.900	39.038.525	574.124.773	212.195.312		361.929.461	184.828.250
102160											
	1.150.797.768	1.150.797.768		1.150.797.768			4.470.797.768	2.735.740.397		1.735.057.371	1.735.057.371
	14.124.516.754	13.425.944.101	317.571.433	13.743.517.534	305.644.998	686.644.218	107.082.520.408	96.503.007.733		10.579.512.675	13.653.504.760
104010	28.820.937	24.495.841	2.559.877	27.055.718	692.713	2.457.932	160.710.937	111.750.988		48.959.949	49.094.736

USCITE

CAPITOLO		GESTIONE DELLA COMPETENZA								
		PREVISIONI			SOMME IMPEGNATE				DIFFERENZE RISPETTO ALLE PREVISIONI	
CODICE	DENOMINAZIONE	INIZIALI	VARIAZIONI IN AUMENTO	VARIAZIONI IN DIMINUZIONE	DEFINITIVE	PAGATE	RIMASTE DA PAGARE	TOTALI	IN AUMENTO	IN DIMINUZIONE
1	2	3	4 (6-3)	5 (3-6)	6 (3+4-5)	7	8 (9-7)	9 (7+8)	10 (9-6)	11 (9-6)
104020	Spese per acquisto di materiale di consumo per noleggio di materiale tecnico e servizi	29.461.100.000	6.936.841.755		36.397.941.755	18.268.033.904	14.443.035.464	32.711.069.368		3.686.872.387
104021	Spese per acquisto di materiale di consumo per noleggio di materiale tecnico e servizi contabilità speciale L.N.F./Roma									
104022	Spese per acquisto di materiale di consumo per noleggio di materiale tecnico e servizi contabilità speciale L.N.L.									
104023	Spese per l'acquisto di materiale di consumo per il noleggio di materiale tecnico e servizi - contabilità speciale L.N.L.									
104024	Spese per acquisto di materiale di consumo per noleggio di materiale tecnico e servizi contabilità speciale L.N.L.									
104025	Spese per acquisto di materiale di consumo per noleggio di materiale tecnico e servizi contabilità speciale L.N.F.									
104026	Spese per l'acquisto di materiale di consumo per il noleggio di materiale tecnico e servizi - contabilità speciale L.N.F									
104028	Spese per l'acquisto di materiale di consumo per il noleggio di materiale tecnico e servizi - contabilità speciale L.N.F.									
104029	Spese per l'acquisto di materiale di consumo per il noleggio di materiale tecnico e servizi - contabilità speciale L.N.F.									
104030	Spese per seminari	655.400.000	52.698.486	203.040.000	505.058.486	361.559.256	41.150.275	402.709.531		102.348.955
104040	Spese di rappresentanza	126.000.000	37.100.000		163.100.000	122.493.558	12.132.782	134.626.340		28.473.660
104050	Spese funzionamento di commissioni, comitati etc..									
104060	Spese per accertamenti sanitari	323.000.000	29.272.700	71.779.000	280.493.700	131.550.014	77.402.791	208.952.805		71.540.895
104070	Premi di assicurazioni varie	575.000.000		117.336.700	457.663.300	394.419.865	1.320.007	395.739.872		61.923.428
104080	Acquisto vestiario e divise	102.000.000		34.311.506	67.688.494	27.779.856	20.357.017	48.136.873		19.551.621
104090	Fitto locali	610.000.000	52.000.000	88.031.000	573.969.000	444.414.141	103.163.145	547.577.286		26.391.714
104100	Manutenzione, riparazione ed adattamento di locali e relativi impianti	2.495.000.000	2.453.249.085		4.948.249.085	2.319.433.181	2.198.408.769	4.517.841.950		430.407.135
104110	Spese postali, telegrafiche e telefoniche	2.421.000.000	335.083.975		2.756.083.975	2.356.414.440	263.680.979	2.620.095.419		135.988.556
104120	Spese per studi, indagini e rilevazioni	50.000.000	8.000.000		58.000.000	8.000.000	49.936.400	57.936.400		63.600
104130	Spese per l'organizzazione e la partecipazione a convegni, congressi,mostre ed altre manifestazioni	372.000.000	1.329.894.672		1.701.894.672	1.383.299.124	168.683.465	1.551.982.589		149.912.083

	GESTIONE DEI RESIDUI PASSIVI						GESTIONE DI CASSA				TOTALE
	RESIDUI		RIMASTI		VARIAZIONI				DIFFERENZE RISPETTO ALLE PREVISIONI		RESIDUI PASSIVI
CODICE	ALL'INIZIO DELL'ESERCIZIO	PAGATI	DA PAGARE	TOTALI	IN AUMENTO	IN DIMINUZIONE	PREVISIONI	PAGAMENTI	IN AUMENTO	IN DIMINUZIONE	AL TERMINE DELL'ESERCIZIO
1	12	13	14	15 (13+14)	16 (15-12)	17 (12-15)	18	19	20 (19-18)	21 (18-19)	22 (8+14)
104020	21.001.457.115	15.016.684.605	5.364.048.415	20.380.733.020	517.096.670	1.137.820.765	54.035.145.793	33.284.718.509		20.750.427.284	19.807.083.879
104021	87.971.900	78.882.997	9.088.903	87.971.900	9.124.872	9.124.872	87.000.000	78.882.997		8.117.003	9.088.903
104022	6.197.082		6.197.082	6.197.082			6.000.000			6.000.000	6.197.082
104023	146.500.000	146.000.000	500.000	146.500.000			146.000.000	146.000.000			500.000
104024											
104025	1.514.234	540.204	974.030	1.514.234	495.742	495.742	1.000.000	540.204		459.796	974.030
104026	115.347.783	114.903.313	444.470	115.347.783	3.356.836	3.356.836	115.000.000	114.903.313		96.687	444.470
104028											
104029											
	90.000.000	90.000.000		90.000.000	90.000.000	90.000.000	90.000.000	90.000.000			
104030	37.082.334	37.405.277		37.405.277	1.239.966	917.023	520.998.486	398.964.533		121.133.953	41.150.275
104040	10.085.720	9.767.105		9.767.105		318.615	156.100.000	132.260.663		23.839.337	12.132.782
104050											
104060	91.852.880	66.911.893	24.729.167	91.641.060	11.603.814	11.815.634	364.272.700	198.461.907		165.810.793	102.131.958
104070	9.013.320	3.446.988		3.446.988		5.566.332	463.000.000	397.866.853		65.133.147	1.320.007
104080	17.566.344	16.910.355		16.910.355	1.091	657.080	82.000.000	44.690.211		37.309.789	20.357.017
104090	189.458.199	91.113.153	90.403.216	181.516.369		7.941.830	760.000.000	535.527.294		224.472.706	193.566.361
104100											
	1.620.193.768	1.142.339.301	430.765.515	1.573.104.816	31.277.212	78.366.164	5.468.736.154	3.461.772.482		2.006.963.672	2.629.174.284
104110	469.877.866	269.854.367	107.862.055	377.716.422	21.530.468	113.691.912	3.033.669.341	2.626.268.807		407.400.534	371.543.034
104120							50.000.000	8.000.000		42.000.000	49.936.400
104130											
	145.138.423	100.477.164	15.454.720	123.931.884	730.344	21.936.883	1.773.131.405	1.491.776.288		281.355.117	184.138.185

USCITE

CAPITOLO		GESTIONE DELLA COMPETENZA								
		PREVISIONI			SOMME IMPEGNATE				DIFFERENZE RISPETTO ALLE PREVISIONI	
CODICE	DENOMINAZIONE	INIZIALI	VARIAZIONI IN AUMENTO	VARIAZIONI IN DIMINUZIONE	DEFINITIVE	PAGATE	RIMASTE DA PAGARE	TOTALI	IN AUMENTO	IN DIMINUZIONE
1	2	3	4 (6-3)	5 (3-6)	6 (3+4-5)	7	8 (9-7)	9 (7+8)	10 (9-6)	11 (9-6)
104140	Spese per concorsi	230.000.000	297.765.000		527.765.000	512.813.868	8.592.395	521.406.263		6.358.737
104150	Manutenzione, noleggio ed esercizio di mezzi di trasporto	255.000.000	57.724.000	28.000.000	284.724.000	188.956.683	41.310.165	230.266.848		54.457.152
104160	Canoni d'acqua	295.000.000	142.585.000		437.585.000	235.988.390	196.374.660	432.363.050		5.221.950
104170	Spese energia elettrica per illuminazione	1.610.000.000	150.400.000	452.793.000	1.307.607.000	1.191.502.349	87.265.682	1.278.768.031		28.838.969
104180	Combustibili ed energia elettrica per riscaldamento e spese per la conduzione degli impianti tecnici	1.275.000.000	170.646.534		1.445.646.534	949.620.920	356.032.664	1.305.653.584		139.992.950
104190	Oneri e compensi per speciali incarichi	220.000.000	330.000.000		550.000.000	239.026.641	310.038.583	549.055.224		944.776
104200	Trasporti e facchinaggi	1.480.000.000	161.900.650	474.640.744	1.167.259.906	721.826.154	212.627.658	934.453.812		232.806.094
104210	Spese per pubblicazioni scientifiche	345.300.000	18.900.000	97.614.000	266.586.000	86.791.006	84.599.558	171.390.564		95.195.436
104220	Spese per il calcolo	2.219.400.000	154.276.793	861.000.751	1.512.668.042	130.267.024	1.188.171.186	1.318.438.210		194.229.832
104221	Spese per il calcolo - Contabilità speciale Roma									
104230	Affitto e manutenzione apparecchiature calcolo	1.824.000.000	36.321.730	195.311.005	1.665.010.725	1.072.126.497	360.044.442	1.432.170.939		232.839.786
104240	Manutenzione apparecchiature DIGITAL E.C.	2.445.000.000	9.615.348	567.408.931	1.887.206.417	1.856.660.476	24.919.122	1.881.579.598		5.626.819
104250	Linee telefoniche trasmissione dati	1.834.000.000	30.637.751	1.500.000	1.863.137.751	1.346.835.071	393.335.380	1.740.170.451		122.967.300
104260	Fondo manutenzione C.A.D.		30.000.000		30.000.000	25.090.269		25.090.269		4.909.731
104270	Spese pubblicazione "Notiziario I.N.F.N."	50.000.000		40.000.000	10.000.000		10.000.000	10.000.000		
	TOTALE CATEGORIA IV	51.405.200.000	12.847.135.479	3.237.166.637	61.015.228.842	34.462.157.834	20.690.107.448	55.152.265.282		5.862.963.560
	CATEGORIA VI *TRASFERIMENTI PASSIVI*									
106010	Contributi, concorsi nelle spese	100.000.000	53.000.000		153.000.000	130.000.000	19.617.620	149.617.620		3.382.380
106020	Interventi assistenziali a favore del personale in servizio, di quello cessato dal servizio e delle loro famiglie	45.000.000	15.000.000		60.000.000	54.650.000		54.650.000		5.350.000
106030	Equa indennizzo al personale per la perdita delle integrità fisica subite per infermità contratta per causa di servizio (polizza integrativa infor.)	1.100.000.000	360.000.000		1.460.000.000	1.045.784.863	414.215.137	1.460.000.000		
106040	Borse di studio ed addestramento	2.000.000.000			2.000.000.000	1.707.766.780	59.281.626	1.767.048.406		232.951.574
106050	Spese per progettazione impianti sicurezza Laboratorio Nazionali del Gran Sasso									
106080	Borse di studio figli dipendenti	95.000.000			95.000.000	71.000.000		71.000.000		24.000.000
106090	Contributi ai CRAL	45.000.000	2.000.000		47.000.000	45.000.000	1.440.000	46.440.000		560.000
106120	Contributo Università di Milano edilizia 1984									

	GESTIONE DEI RESIDUI PASSIVI						GESTIONE DI CASSA				TOTALE
	RESIDUI		RIMASTI		VARIAZIONI				DIFFERENZE RISPETTO ALLE PREVISIONI		RESIDUI PASSIVI
CODICE	ALL'INIZIO DELL'ESERCIZIO	PAGATI	DA PAGARE	TOTALI	IN AUMENTO	IN DIMINUZIONE	PREVISIONI	PAGAMENTI	IN AUMENTO	IN DIMINUZIONE	AL TERMINE DELL'ESERCIZIO
1	12	13	14	15 (13+14)	16 (15-12)	17 (12-15)	18	19	20 (19-18)	21 (18-19)	22 (8+14)
104140	60.552.500	60.552.500		60.552.500			588.000.000	573.366.368		14.633.632	8.592.395
104150											
	25.912.205	18.870.521	5.087.670	23.958.191	720.216	2.674.230	314.700.000	207.827.204		106.872.796	44.397.835
104160	179.665.214	86.213.131	90.479.748	176.692.879	8.078.117	11.050.452	617.000.000	322.201.521		294.798.479	286.854.408
104170	265.211.830	70.347.873		70.347.873	2.699.358	197.563.315	1.572.400.000	1.261.850.222		310.549.778	87.265.682
104180											
	202.435.607	153.448.978	13.403.986	166.852.964	2.697.383	38.280.024	1.648.000.000	1.163.069.898		536.930.102	369.436.650
104190	63.088.183	50.339.831		50.339.831	64.500	12.812.852	613.000.000	289.366.472		323.633.528	310.028.583
104200	182.525.641	182.242.875	4.275.245	186.518.120	12.619.102	8.626.623	1.480.900.650	904.069.029		576.831.621	216.902.903
104210	88.748.723	65.081.417	11.613.931	76.695.348	5.831.520	9.884.895	346.800.000	151.872.423		194.927.577	96.213.489
104220	1.657.051.617	1.090.761.253	14.373.078	1.105.134.331	27.994.046	579.911.332	2.354.276.793	1.221.028.277		1.133.248.516	1.202.544.264
104221	4.000.000	4.000.000		4.000.000			4.000.000	4.000.000			
104230	307.227.289	225.640.187	38.001.935	263.642.122	9.782.292	53.367.459	1.735.321.730	1.297.766.684		437.555.046	398.046.377
104240	28.877.979					28.077.979	1.897.669.048	1.856.660.476		41.008.572	24.919.122
104250	230.011.333	177.993.291	22.945.300	200.938.591	11.141.963	40.214.705	2.101.637.751	1.524.828.342		576.809.389	416.280.680
104260	58.096.906	58.096.906		58.096.906			88.000.000	83.187.175		4.812.825	
104270	40.319.946	18.670.689	20.121.311	38.800.000		1.519.946	50.000.000	18.670.689		31.321.311	30.121.311
	27.445.002.678	19.480.000.015	6.273.329.654	25.753.329.669	760.778.223	2.460.451.432	82.715.570.788	53.942.157.849		28.773.412.939	26.963.437.102
106010	2.436.000.000	1.753.382.380	686.000.000	2.439.382.380	3.382.380		2.589.000.000	1.883.382.380		705.617.620	705.617.620
106020											
							60.000.000	54.650.000		5.350.000	
106030											
	439.000.000	432.808.018		432.808.018		6.191.982	1.899.000.000	1.478.592.881		420.407.119	414.215.137
106040	194.746.670	140.530.432	20.599.260	161.129.692	216.524	33.833.502	2.008.000.000	1.848.297.212		151.702.788	79.880.886
106050											
	135.405.000	45.135.000	90.270.000	135.405.000			135.000.000	45.135.000		89.865.000	90.270.000
106080							95.000.000	71.000.000		24.000.000	
106090							45.000.000	45.000.000			1.440.000
106100											

USCITE

CAPITOLO		GESTIONE DELLA COMPETENZA								
		PREVISIONI			SOMME IMPEGNATE				DIFFERENZE RISPETTO ALLE PREVISIONI	
CODICE	DENOMINAZIONE	INIZIALI	VARIAZIONI IN AUMENTO	VARIAZIONI IN DIMINUZIONE	DEFINITIVE	PAGATE	RIMASTE DA PAGARE	TOTALI	IN AUMENTO	IN DIMINUZIONE
1	2	3	4 (4-3)	5 (3-6)	6 (3+4-5)	7	8 (9-7)	9 (7+8)	10 (9-6)	11 (9-6)
106110	Contributo Università di Catania edilizia 1994									
106120	Contributo Università per esecuzione convenzioni	403.000.000		25.000.000	378.000.000	297.381.652	76.361.676	373.743.328		4.256.672
106130	Contributi a consorzi di Ricerca		50.000.000		50.000.000					50.000.000
106200	Contributo partecipazione Progetto ESRF									
	TOTALE CATEGORIA VI	3.798.000.000	480.000.000	25.000.000	4.243.000.000	3.351.583.295	570.916.059	3.922.499.354		320.500.646
	CATEGORIA VII ONERI FINANZIARI									
107010	Interessi passivi									
107020	Spese e commissioni bancarie	60.000.000	20.000.000		80.000.000	80.000.000		80.000.000		
	TOTALE CATEGORIA VII	60.000.000	20.000.000		80.000.000	80.000.000		80.000.000		
	CATEGORIA VIII ONERI TRIBUTARI									
109010	Imposte, tasse e tributi vari	269.000.000	197.200.000		466.200.000	396.337.622	67.858.815	464.196.437		2.003.563
	TOTALE CATEGORIA VIII	269.000.000	197.200.000		466.200.000	396.337.622	67.858.815	464.196.437		2.003.563
	CATEGORIA IX POSTE CORRETTIVE E COMPENSATIVE DI ENTRATE CORRENTI									
109110	Restituzione e rimborsi diversi									
	TOTALE CATEGORIA IX									
	CATEGORIA X SPESE NON CLASSIFICABILI IN ALTRE VOCI									
110010	Spese per liti,arbitraggi,risarcimenti e accessori	50.000.000			50.000.000	11.044.873	968.000	12.012.873		37.987.127

	GESTIONE DEI RESIDUI PASSIVI						GESTIONE DI CASSA				TOTALE
	RESIDUI		RIMASTI		VARIAZIONI				DIFFERENZE RISPETTO ALLE PREVISIONI		RESIDUI PASSIVI
CODICE	ALL'INIZIO DELL'ESERCIZIO	PAGATI	DA PAGARE	TOTALI	IN AUMENTO	IN DIMINUZIONE	PREVISIONI	PAGAMENTI	IN AUMENTO	IN DIMINUZIONE	AL TERMINE DELL'ESERCIZIO
1	12	13	14	15 (13+14)	16 (15-12)	17 (12-15)	18	19	20 (19-18)	21 (18-19)	22 (8+14)
106110											
106120	122.958.347	67.987.774	55.000.000	122.987.774	2.193.586	2.164.179	500.958.367	365.369.426		135.588.941	131.361.676
106130							50.000.000			50.000.000	
106200	398.894.607	384.845.501		384.845.501		14.049.106	398.894.607	384.845.501		14.049.106	
	3.727.004.644	2.824.489.105	851.869.260	3.676.358.365	5.792.490	56.238.769	7.772.852.974	6.176.272.400		1.596.580.574	1.422.785.319
107010											
107020							80.000.000	80.000.000			
							80.000.000	80.000.000			
108010	116.751.070	116.751.070		116.751.070			582.800.000	513.088.692		69.711.308	47.058.815
	116.751.070	116.751.070		116.751.070			582.800.000	513.088.692		69.711.308	47.058.815
109010											
110010	71.000	71.000		71.000			50.071.000	11.115.873		38.955.127	960.000

USCITE

CAPITOLO		GESTIONE DELLA COMPETENZA								
		PREVISIONI			SOMME IMPEGNATE				DIFFERENZE RISPETTO ALLE PREVISIONI	
CODICE	DENOMINAZIONE	INIZIALI	VARIAZIONI IN AUMENTO	VARIAZIONI IN DIMINUZIONE	DEFINITIVE	PAGATE	RIMASTE DA PAGARE	TOTALI	IN AUMENTO	IN DIMINUZIONE
1	2	3	4 (6-3)	5 (3-6)	6 (3+4-5)	7	8 (9-7)	9 (7+8)	10 (9-6)	11 (9-6)
110020	Fondi di riserva	2.634.000.000		2.634.000.000						
	TOTALE CATEGORIA X	2.684.000.000		2.634.000.000	50.000.000	11.044.873	968.000	12.012.873		37.987.127
	TOTALE TITOLO I	153.074.400.000	25.347.956.661	11.139.911.721	167.282.444.940	121.547.595.043	34.676.200.649	156.223.795.692		11.058.649.248
	TITOLO II SPESE IN CONTO CAPITALE									
	CATEGORIA XI ACQUISIZIONE BENI DI USO DUREVOLE E OPERE IMMOBIL.									
211010	Acquisto immobili									
211020	Spese per costruzioni	2.150.000.000	584.200.000	1.031.000.000	1.703.200.000	691.665.670	176.252.080	867.917.750		835.282.250
211030	Spese per acquisto di terreni		1.150.000.000		1.150.000.000		400.000.000	400.000.000		750.000.000
	TOTALE CATEGORIA XI	2.150.000.000	1.734.200.000	1.031.000.000	2.853.200.000	691.665.670	576.252.080	1.267.917.750		1.585.282.250
	CATEGORIA XII ACQUISIZIONE DI IMMOBILIZZAZIONI TECNICHE									
212010	Acquisti impianti, attrezzature, macchinari	41.345.600.000	12.513.244.807	309.500.000	53.549.344.807	12.244.311.315	35.189.239.315	47.433.550.630		6.115.794.177
212011	Acquisto impianti,attrezzature e macchinari - Contabilità speciale -									
212015	Acquisto impianti,attrezzature e macchinari - Contabilità speciale L.N.F. -									
212020	Acquisti di automezzi	234.000.000	110.549.593		344.549.593	150.218.728	169.627.685	319.846.413		24.703.180
212030	Acquisto di libri e materiale bibliografico	537.000.000	10.660.000	21.163.000	526.497.000	279.908.729	193.104.754	473.013.483		53.483.517
212040	Acquisto di mobili e macchine d' ufficio	1.112.000.000	791.247.643	20.019.000	1.883.228.643	904.892.509	867.583.988	1.772.476.497		110.752.146
212050	Acquisto metalli preziosi		1.160.000	1.160.000						
212060	Acquisto impianti attrezzatura edilizia C.S. (F.I.O. 1994)									
212070	Acquisto impianti attrezzatura edilizia L.N.S. (F.I.O. 1994)									

	GESTIONE DEI RESIDUI PASSIVI						GESTIONE DI CASSA				TOTALE
	RESIDUI		RIMASTI		VARIAZIONI				DIFFERENZE RISPETTO ALLE PREVISIONI		RESIDUI PASSIVI
CODICE	ALL'INIZIO DELL'ESERCIZIO	PAGATI	DA PAGARE	TOTALI	IN AUMENTO	IN DIMINUZIONE	PREVISIONI	PAGAMENTI	IN AUMENTO	IN DIMINUZIONE	AL TERMINE DELL'ESERCIZIO
1	12	13	14	15 (13+14)	16 (15-12)	17 (12-15)	18	19	20 (19-18)	21 (18-19)	22 (8+14)
110020											
	71.000	71.000		71.000			50.071.000	11.115.873		38.955.127	948.000
	45.423.346.346	35.857.177.291	7.442.770.347	43.299.947.638	1.880.215.711	3.203.614.419	198.558.815.170	157.404.772.334		41.154.042.836	42.118.970.996
211010	13.253.650					13.253.650	13.000.000			13.000.000	
211020	6.850.237.314	2.145.536.148	4.727.041.125	6.872.577.273	58.521.737	36.181.778	5.876.600.000	2.837.291.818		3.039.390.182	4.903.293.265
211030	230.974.490	168.824.900	60.175.100	229.000.000		1.974.490	1.380.000.000	168.824.900		1.211.175.100	460.175.100
	7.094.465.454	2.314.361.048	4.787.216.225	7.101.577.273	58.521.737	51.409.918	7.269.600.000	3.006.026.718		4.263.573.282	5.363.468.365
212010	42.462.550.631	30.388.357.357	11.256.298.737	41.644.656.294	318.901.452	1.136.795.789	79.881.938.640	42.632.668.872		37.249.289.768	46.445.538.052
212011	2.357.640	2.000.000	357.640	2.357.640			2.000.000	2.000.000			357.640
212015	2.862.001		2.862.001	2.862.001			2.000.000			2.000.000	2.862.001
212020	89.735.858	89.685.034		89.685.034	7.500	58.324	391.642.593	239.903.762		151.738.831	149.627.685
212030	222.289.071	168.270.859	7.090.075	175.360.934	3.402.513	50.321.650	748.785.071	448.187.588		300.597.483	260.194.829
212040	670.749.177	647.077.946	3.884.966	650.962.912	1.929.150	21.715.415	2.274.151.643	1.551.970.455		722.181.188	871.468.954
212050	9.761.540	6.630.185	3.351.790	9.981.975	220.435		9.760.000	6.630.185		3.129.815	3.351.790
212060											
	624.448.000	356.667.242	267.780.758	624.448.000			624.000.000	356.667.242		267.332.758	267.780.758
212070											
	728.914.560	121.301.760	607.612.800	728.914.560			728.000.000	121.301.760		606.698.240	607.612.800

U S C I T E

CAPITOLO		GESTIONE DELLA COMPETENZA								
		PREVISIONI			SOMME IMPEGNATE				DIFFERENZE RISPETTO ALLE PREVISIONI	
CODICE	DENOMINAZIONE	INIZIALI	VARIAZIONI IN AUMENTO	VARIAZIONI IN DIMINUZIONE	DEFINITIVE	PAGATE	RIMASTE DA PAGARE	TOTALI	IN AUMENTO	IN DIMINUZIONE
1	2	3	4 (6-3)	5 (3-6)	6 (3+4-5)	7	8 (9-7)	9 (7+8)	10 (9-6)	11 (9-6)
212080	Partecipazione costruzione acceleratore HERA	4.500.000.000	4.000.000.000		8.500.000.000		8.500.300.000	8.500.000.000		
212099	Progetto ELOISATRON ed altre iniziative strumentali									
212100	Acquisto ed installazione edilizia mobile	700.000.000	1.254.632.000		1.954.632.000	308.498.241	1.004.157.081	1.312.655.322		641.976.678
212110	Progettazione,costruzione magneti esperimento ZEUS		200.000.000		200.000.000		200.000.000	200.000.000		
212120	Progettazione, costruzione apparato ICARUS	8.000.000.000		8.000.000.000						
212200	Costruzione apparati	21.617.000.000	7.058.392.675	500.000.000	28.175.392.675	5.744.491.952	19.712.897.042	25.457.388.994		2.718.003.681
	TOTALE CATEGORIA XII	78.045.600.000	25.939.086.718	8.051.842.000	95.133.644.718	19.632.321.474	65.836.609.865	85.468.931.339		9.664.713.379
	CATEGORIA XIII PARTECIPAZIONI ED ACQUISTO DI VALORI MOBILIARI									
213010	Acquisto obbligazioni estere dipendenti	500.000.000	600.000.000		1.100.000.000		1.100.000.000	1.100.000.000		
	TOTALE CATEGORIA XIII	500.000.000	600.000.000		1.100.000.000		1.100.000.000	1.100.000.000		
	CATEGORIA XIV CONCESSIONI DI CREDITI ED ANTICIPAZIONI									
214010	Versamenti depositi definitivi a cauzione presso terzi									
214020	Concessione di crediti diversi	500.000.000			500.000.000	491.500.000	8.500.000	500.000.000		
214030	Aggiornamento polizza I.N.A.-indennità di anzianità dipendenti	5.000.000.000	1.000.000.000	288.960.325	5.711.039.675	3.096.389.318	2.614.650.357	5.711.039.675		
214040	Aggiornamento polizza I.N.A. -indennità di previdenza dipendenti	3.200.000.000	291.396.187		3.491.396.187	3.490.596.187	800.000	3.491.396.187		
	TOTALE CATEGORIA XIV	8.700.000.000	1.291.396.187	288.960.325	9.702.435.862	7.078.485.505	2.623.950.357	9.702.435.862		
	CATEGORIA XV INDENNITA ANZIANITA E SIMILARI AL PERSONALE CESSATO DAL SERVIZIO									
215010	Indennità anzianità personale cessato dal servizio	100.000.000	1.845.960.325		1.945.960.325	1.856.794.467		1.856.794.467		89.165.858

CODICE	GESTIONE DEI RESIDUI PASSIVI						GESTIONE DI CASSA				TOTALE RESIDUI PASSIVI AL TERMINE DELL'ESERCIZIO
	RESIDUI ALL'INIZIO DELL'ESERCIZIO	PAGATI	RIMASTI DA PAGARE	TOTALI	VARIAZIONI IN AUMENTO	VARIAZIONI IN DIMINUZIONE	PREVISIONI	PAGAMENTI	DIFFERENZE RISPETTO ALLE PREVISIONI IN AUMENTO	DIFFERENZE RISPETTO ALLE PREVISIONI IN DIMINUZIONE	
1	12	13	14	15 (13+14)	16 (15-12)	17 (12-15)	18	19	20 (19-18)	21 (18-19)	22 (8+14)
212000	22.052.846.822	8.817.470.952	13.235.375.870	22.052.846.822			16.000.000.000	8.817.470.952		7.182.529.048	21.735.375.870
212070											
212100	3.221.416.232	1.871.350.047	1.346.146.140	3.217.496.207	13.387.975	17.228.000	4.255.000.000	2.179.848.388		2.075.151.692	2.350.303.221
212110	3.174.836.469	1.221.924.919	1.952.911.550	3.174.836.469			3.000.000.000	1.221.924.919		1.778.075.081	2.152.911.550
212120	900.000.000	479.316.000	420.684.000	900.000.000			900.000.000	479.316.000		420.684.000	420.684.000
212200	14.013.111.135	6.612.331.807	7.221.598.065	13.833.929.872	95.087.606	274.268.869	36.007.166.967	12.356.823.759		23.650.343.208	26.934.495.107
	98.175.878.136	50.782.392.328	36.325.954.392	87.108.346.720	432.856.631	1.500.388.047	144.824.464.914	70.414.713.802		74.409.751.112	102.162.564.257
213010	1.450.000.000	500.000.000	950.000.000	1.450.000.000			2.100.000.000	500.000.000		1.600.000.000	2.050.000.000
	1.450.000.000	500.000.000	950.000.000	1.450.000.000			2.100.000.000	500.000.000		1.600.000.000	2.050.000.000
214010											
214020	114.500.000	114.500.000		114.500.000			614.000.000	606.000.000		8.000.000	8.500.000
214030											
214040	1.189.614.021	1.189.614.021		1.189.614.021			6.000.000.000	4.286.003.339		1.713.996.661	2.614.650.357
	181.400.914	181.400.914		181.400.914			3.672.000.000	3.671.997.101		2.899	800.000
	1.485.514.935	1.485.514.935		1.485.514.935			10.286.000.000	8.564.000.440		1.721.999.560	2.623.950.357
215010							1.945.000.000	1.856.794.467		88.205.533	

U S C I T E

CAPITOLO		GESTIONE DELLA COMPETENZA								
		PREVISIONI			SOMME IMPEGNATE				DIFFERENZE RISPETTO ALLE PREVISIONI	
CODICE	DENOMINAZIONE	INIZIALI	VARIAZIONI IN AUMENTO	VARIAZIONI IN DIMINUZIONE	DEFINITIVE	PAGATE	RIMASTE DA PAGARE	TOTALI	IN AUMENTO	IN DIMINUZIONE
1	2	3	4 (6-3)	5 (3-6)	6 (3+4-5)	7	8 (9-7)	9 (7+8)	10 (9-6)	11 (9-6)
215020	Indennità previdenza personale cessato dal servizio	900.000.000	1.128.603.813		1.928.603.813	1.873.752.476		1.873.752.476		54.851.337
	TOTALE CATEGORIA XV	900.000.000	2.974.564.138		3.874.564.138	3.730.546.943		3.730.546.943		144.017.195
	TOTALE TITOLO II	90.295.600.000	32.540.047.043	10.171.802.325	112.663.844.718	31.133.019.592	70.136.812.302	101.269.831.894		11.394.012.824
	TITOLO IV PARTITE DI GIRO									
	CATEGORIA XXI SPESE AVENTI NATURA DI PARTITE DI GIRO									
421010	Ritenute erariali	4.500.000.000			4.500.000.000	14.554.749.743	106.387.617	14.661.137.360	10.161.137.360	
421020	Ritenute previdenziali ed assistenziali	3.000.000.000			3.000.000.000	4.400.897.620	634.326.597	5.035.224.217	2.035.224.217	
421030	Partite in conto sospesi	5.500.000.000			5.500.000.000	37.905.071.047	594.964.966	38.500.036.013	33.000.036.013	
421040	Trattenute per conto di terzi	1.000.000.000			1.000.000.000	357.317.156		357.317.156		642.682.844
421050	Depositi e cauzioni provvisorie					27.500.000		27.500.000	27.500.000	
421060	Fondi per i Funzionari Delegati					142.435.609.666		142.435.609.666	142.435.609.666	
	TOTALE CATEGORIA XXI	14.000.000.000			14.000.000.000	199.681.145.232	1.335.679.180	201.016.824.412	187.659.507.256	642.682.844
	TOTALE TITOLO IV	14.000.000.000			14.000.000.000	199.681.145.232	1.335.679.180	201.016.824.412	187.659.507.256	642.682.844
	RIEPILOGO DEI TITOLI									
	TITOLO I	153.074.400.000	25.347.956.661	11.139.911.721	167.282.444.940	121.547.595.043	34.676.200.649	156.223.795.692		11.058.649.248
	TITOLO II	90.295.600.000	32.540.047.043	10.171.802.325	112.663.844.718	31.133.019.592	70.136.812.302	101.269.831.894		11.394.012.824
	TITOLO IV	14.000.000.000			14.000.000.000	199.681.145.232	1.335.679.180	201.016.824.412	187.659.507.256	642.682.844
	TOTALE GENERALE SPESE	257.370.000.000	57.888.003.704	21.311.714.046	293.946.289.658	352.361.759.867	106.148.692.131	458.510.451.998	187.659.507.256	23.095.344.916

	GESTIONE DEI RESIDUI PASSIVI						GESTIONE DI CASSA				TOTALE
	RESIDUI		RIMASTI		VARIAZIONI				DIFFERENZE RISPETTO ALLE PREVISIONI		RESIDUI PASSIVI
CODICE	ALL'INIZIO DELL'ESERCIZIO	PASSATI	DA PAGARE	TOTALI	IN AUMENTO	IN DIMINUZIONE	PREVISIONI	PAGAMENTI	IN AUMENTO	IN DIMINUZIONE	AL TERMINE DELL'ESERCIZIO
1	12	13	14	15 (13+14)	16 (15-12)	17 (12-15)	18	19	20 (19-18)	21 (18-19)	22 (8+14)
215020	11.797.950	10.260.000	1.537.950	11.797.950			1.940.000.000	1.884.812.476		55.987.524	1.537.950
	11.797.950	10.260.000	1.537.950	11.797.950			3.885.000.000	3.740.806.943		144.193.057	1.537.950
	98.217.656.475	55.092.528.311	42.064.708.567	97.157.236.878	491.378.368	1.551.797.965	168.365.064.914	86.225.547.903		82.139.517.011	112.201.520.869
421010	66.013.752	65.065.054	948.698	66.013.752			4.500.000.000	14.419.814.797	10.119.814.797		107.334.315
421020	9.699.528	9.699.528		9.699.528			3.000.000.000	4.410.597.148	1.410.597.148		634.326.597
421030	1.047.905.641	247.119.418	800.786.023	1.047.905.641			5.500.000.000	38.152.190.665	32.652.190.665		1.395.750.989
421040	77.495.353	77.495.353		77.495.353			1.000.000.000	434.812.509		565.187.491	
421050								27.500.000	27.500.000		
421060								142.435.609.666	142.435.609.666		
	1.201.114.274	399.379.553	801.734.721	1.201.114.274			14.000.000.000	200.080.524.785	186.645.712.276	565.187.491	2.137.413.901
	1.201.114.274	399.379.553	801.734.721	1.201.114.274			14.000.000.000	200.080.524.785	186.645.712.276	565.187.491	2.137.413.901
I	45.423.346.346	35.857.177.291	7.442.770.347	43.299.947.638	1.080.215.711	3.203.614.419	198.558.815.170	157.404.772.334		41.154.042.836	42.118.970.996
II	98.217.656.475	55.092.528.311	42.064.708.567	97.157.236.878	491.378.368	1.551.797.965	168.365.064.914	86.225.547.903		82.139.517.011	112.201.520.869
IV	1.201.114.274	399.379.553	801.734.721	1.201.114.274			14.000.000.000	200.080.524.785	186.645.712.276	565.187.491	2.137.413.901
	144.842.117.095	91.349.085.155	50.309.213.635	141.658.298.790	1.571.594.079	4.755.412.384	380.923.880.084	443.710.845.022	186.645.712.276	123.858.747.338	156.457.905.766

PAGINA BIANCA

situazione patrimoniale

PAGINA BIANCA

ATTIVITA'	CONSISTENZA AL 31 DICEMBRE 1987	CONSISTENZA AL 31 DICEMBRE 1988	DIFFERENZA IN PIU'	DIFFERENZA IN MENO
DISPONIBILITA' LIQUIDE				
CASSA				
BANCHE	8.784.247.417	9.391.812.376	607.564.959	
CONTI CORRENTI POSTALI				
MINISTERO DEL TESORO (C/C 432 INFN)	151.917.293.000	150.947.872.228	7.030.579.220	
	160.701.540.417	168.339.684.604	7.638.144.187	
RESTIMI ATTIVI				
CREDITI V/ LO STATO ED ALTRI ENTI	2.189.223.000	1.683.824.912		505.398.088
CREDITI REDDITI E PROVENTI PATRIM.	1.516.746.053	887.561.014		629.185.039
CRED.PER VENDITA BENI/PREST.SERVIZI	281.079.040	316.961.840	35.882.000	
CREDITI DIVERSI	12.844.971.291	11.633.850.769		1.211.120.522
	16.832.020.184	14.522.198.535	35.882.000	2.345.703.649
CREDITI BANCARI E FINANZIARI				
PRESTITI AL PERSONALE	1.989.920.220	2.111.606.008	121.685.788	
DEPOSITI VINCOLATI QUIESCENZA INA	22.115.651.972	30.019.410.740	7.903.758.768	
DEPOSITI VINCOLATI PREVIDENZA INA	10.113.268.700	15.294.621.935	5.181.353.235	
	34.218.840.892	47.425.638.683	13.206.797.791	
RIMANENZE ATTIVE DI ESERCIZIO				
RIMANENZE DI PRODOTTI				
RIMANENZE DI MATERIE PRIME CONSUMO				
RIMANENZE VIVERI				
RIMANENZE DIVERSE				
RISCONTI ATTIVI				

ATTIVITA'	CONSISTENZA AL 31 DICEMBRE 1907	CONSISTENZA AL 31 DICEMBRE 1900	DIFFERENZA IN PIU'	DIFFERENZA IN MENO
INVESTIMENTI MOBILIARI				
PARTECIPAZIONI AZIONARIE				
CONFERIMENTI E QUOTE ALTRI ENTI				
TITOLI EMESSI E GARANTITI STATO	5.095.246.000	6.139.159.000	1.043.913.000	
BUONI POSTALI				
ALTRI TITOLI DI CREDITO				
	5.095.246.000	6.139.159.000	1.043.913.000	
IMMOBILI				
EDIFICI	3.357.651.218	5.118.171.688	1.760.520.470	
EDIFICI IN CORSO DI ACQUISIZIONE	180.000.000	180.000.000		
TERRENI	213.886.880	213.886.880		
TERRENI IN CORSO DI ACQUISIZIONE	255.000.000	655.000.000	400.000.000	
COSTRUZIONI IN CORSO	18.394.159.958	17.508.669.057		885.490.901
	22.400.690.056	23.675.727.625	2.160.520.470	885.490.901
IMMOBILIZZAZIONI TECNICHE				
LIBRI E MATERIALE BIBLIOGRAFICO	2.540.428.907	2.966.784.298	426.355.391	
MOBILI,ARREDI E MASSERIZIE	6.117.018.897	7.263.031.101	1.146.012.204	
MACCHINE ED ATTREZZATURE	39.760.974.219	50.527.663.688	10.766.689.469	
STRUMENTI ED APPARECCHIATURE SCIEN.	190.402.948.054	251.722.896.050	61.319.947.996	
AUTOMEZZI	803.090.639	1.104.792.572	301.701.933	
PROGETTO HERA	59.000.000.000	67.500.000.000	8.500.000.000	
PROGETTO ZEUS	5.440.000.000	5.640.000.000	200.000.000	
PROGETTO ICARUS	900.000.000	900.000.000		
IMPIANTI C.S. CONTRIBUTO F.I.O.1985	700.000.000	700.000.000		
IMPIANTI L.N.S.CONTRIBUTO F.I.O.85	800.000.000	800.000.000		

ATTIVITA'	CONSISTENZA AL 31 DICEMBRE 1987	CONSISTENZA AL 31 DICEMBRE 1988	DIFFERENZA IN PIU'	DIFFERENZA IN MENO
APPARECCHIATURE PULS	250.000.000	250.000.000		
APPARECCHIATURE PROPR.INFN ES.LEP	8.028.593.946	8.028.593.946		
PROGETTO FLUIDATRON		385.509.931	385.509.931	
	315.023.054.662	398.069.271.586	83.046.216.924	
ALTRI COSTI PLURIENNALI				
SPESE COSTRUZIONE,AMPLIAMENTO,RIORG				
COSTI E PERDITE EMISSIONI PRESTITI				
COSTI PLURIENNALI DIVERSI				
TOTALE ATTIVITA'	554.271.400.211	658.171.680.033	107.131.474.372	3.231.194.550
DEFICIT PATRIMONIALE				
DISAVANZO ECONOMICO ESERCIZI PREC.				
DISAVANZO ECONOMICO ESERCIZIO				
TOTALE A PAREGGIO	554.271.400.211	658.171.680.033	107.131.474.372	3.231.194.550

PASSIVITA'	CONSISTENZA AL 31 DICEMBRE 1987	CONSISTENZA AL 31 DICEMBRE 1988	DIFFERENZA IN PIU'	DIFFERENZA IN MENO
DEBITI DI TESORERIA				
ANTICIPAZIONI DEL TESORIERE				
SCOPERTI DI CONTO CORRENTE				
RESIDUI PASSIVI				
DEBITI V/ LO STATO ED ALTRI ENTI				
DEBITI VERSO LE SPESE DEL PERSONALE	14.124.516.754	13.653.504.760		471.011.994
DEBITI V/ IL PERSONALE QUIESCENZA	1.189.614.021	2.614.650.357	1.425.036.336	
DEBITI V/IL PERSONALE PREVIDENZA	181.400.914	800.000		180.600.914
DEBITI VERSO FORNITORI	122.715.346.468	134.489.469.664	11.774.123.196	
DEBITI DIVERSI	6.631.238.930	5.699.480.985		931.757.953
	144.042.117.095	156.457.905.766	13.199.159.532	1.583.370.861
DEBITI BANCARI E FINANZIARI				
QUOTE V/DAL PERSONALE IND.QUIESC.	91.595.392	181.801.155	90.205.763	
	91.595.392	181.801.155	90.205.763	
RIMANENZE PASSIVE D'ESERCIZIO				
RIMANENZE TECNICHE				
RISCONTI PASSIVI				
FONDI DI ACCANTONAMENTO VARI				
FONDO C/O I.N.A. PER QUIESCENZA	22.115.651.972	30.019.410.740	7.903.758.768	
FONDO C/O I.N.A. PER PREVIDENZA	10.113.268.700	15.294.621.935	5.181.353.235	
FONDI PER ACCANTONAMENTI DIVERSI				
	32.220.920.672	45.314.032.675	13.085.112.003	

P A S S I V I T A'	C O N S I S T E N Z A		D I F F E R E N Z A	
	AL 31 DICEMBRE 1987	AL 31 DICEMBRE 1988	IN PIU'	IN MENO
POSTE RETTIFICATIVE DELL'ATTIVO				
FONDO SVALUTAZIONE CREDITI				
FONDO SVALUTAZIONE TITOLI E PART.				
FONDO AMMORTAMENTO IMMOBILI	6.384.000	6.384.000		
FONDO AMMORT.LIBRI E MAT.BIBLIOGR.				
FONDO AMM.TO MOBILI,ARREDI,MASSER.	1.781.308.705	2.307.701.324	526.392.619	
FONDO AMM.TO MACCHINE ED ATTREZ.	8.186.642.363	11.804.653.148	3.618.010.785	
FONDO AMM.TO STRUM./APPAR.SCIENTIF.	50.057.469.127	71.925.037.473	21.867.568.346	
FONDO AMM.TO AUTOMEZZI	312.064.353	417.459.418	105.395.065	
	60.343.868.548	86.461.235.363	26.117.366.815	
TOTALE PASSIVITA'	237.506.501.707	288.415.054.959	52.491.924.113	1.583.370.861
PATRIMONIO NETTO				
FONDO DI DOTAZIONE				
RISERVE OBBLIGATORIE				
RISERVE FACOLTATIVE				
FONDO RIVALUTAZIONE CONG.MONETARIO				
AVANZO ECONOMICO ESERC.PRECEDENTI	316.764.898.504	316.764.898.504		
AVANZO ECONOMICO DELL'ESERCIZIO		52.991.726.570	52.991.726.570	
	316.764.898.504	369.756.625.074	52.991.726.570	
TOTALE A PAREGGIO	554.271.400.211	658.171.680.033	105.483.650.683	1.583.370.861

PAGINA BIANCA

conto economico

prima parte

Titolo I		
Entrate contributive		
Cat. 1 - Aliquote contributive, etc.....	L.	
Cat. 2 - Quote partecipazione iscritti, etc...	L.	
Titolo II		
Entrate derivanti da trasferimenti correnti		
Cat. 3 - Trasferimenti dallo stato.....	L.	240.000.000.000
Cat. 4 - Trasferimenti dalle regioni.....	L.	
Cat. 5 - Trasferimenti da comuni e provincie..	L.	
Cat. 6 - Trasferimenti da altri enti.....	L.	214.859.500
Titolo III		
Altre entrate		
Cat. 7 - Entrate derivanti dalla vendita,etc..	L.	173.481.495
Cat. 8 - Redditi e proventi patrimoniali.....	L.	1.394.280.453
Cat. 9 - Poste correttive e compensative,etc..	L.	1.907.824.604
Cat.10 - Entrate non classificabili.....	L.	20.000.000
Totale prima parte (1)		**243.710.446.052**

Titolo I		
Spese correnti		
Cat. 1 - Spese per gli organi del l' ente.....	L.	179.826.787
Cat. 2 - Oneri per il personale in attività.....	L.	96.412.994.959
Cat. 3 - Oneri per il personale in quiescenza.....	L.	
Cat. 4 - Spese acquisto di beni di consumo e servizi..	L.	55.152.265.282
Cat. 5 - Spese prestazioni istituzionali.....	L.	
Cat. 6 - Trasferimenti passivi.....	L.	3.922.499.354
Cat. 7 - Oneri finanziari.....	L.	80.000.000
Cat. 8 - Oneri tributari.....	L.	464.196.437
Cat. 9 - Poste correttive e comp.di entrate correnti..	L.	
Cat.10 - Spese non classificabili in altre voci.....	L.	12.012.873
Totale prima parte (1)		**156.223.795.692**

SECONDA PARTE

A) Entrate accertate precedenti esercizi di pertinenza dell' esercizio.....	L.	p.m.	A) Spese di competenza impegnate in precedenti esercizi.....	L.	p.m.
B) Produzioni e movimenti interni.....	L.	p.m.	B) Produzioni e movimenti interni.....	L.	p.m.
C) Trasferimenti attivi in natura(oblazioni,lasciti,donazioni in natura) Beni ceduti gratuitamente,donazioni in natura)	L.	180.243	C) Trasferimenti passivi in natura(contributi,concorsi,soccorsi e oblazioni in natura.....	L.	p.m.
	L.	180.243		L.	
D) Variazioni patrimoniali straordinarie			D) Ammortamenti e deperimenti		
- Sopravvenienze attive.....	L.	570.925.460	- Mobili, arredi e masserizie.....	L.	526.392.619
- Insussistenze passive.....	L	4.755.412.384	- Macchine ed attrezzature.....	L.	3.618.010.785
			- Strumenti ed attrezzature scientifiche.....	L.	21.867.568.346
			- Automezzi.....	L.	105.395.065
	L.	5.326.337.844		L.	26.117.366.815
E) Spese impegnate di competenza di successivi esercizi.....	L.	p.m.	E) Svalutazioni e deperimenti		
			- Svalutazione crediti.....	L.	
			- Svalutazione titoli.....	L.	
			- Deprezzamento immobili, impianti e macchine.....	L.	
			- Eliminazione impianti ed altre immobilizzazioni non ammortizzate.	L.	1.355.363.242
	L.			L.	1.355.363.242
F) Differenza interessi su concessioni prestiti a dipendenti.....	L.	180.000.000	F) accantonamenti per oneri presunti di competenza.....	L.	p.m.
	L.	180.000.000		L.	
G) Rendimenti maturati su polizza I.N.A quiescenza.....	L.	6.080.461.850	G) Quota dell'esercizio per adeguamento fondo indennità quiescenza...	L.	11.791.501.525
Rendimenti maturati su polizza I.N.A previdenziale.....	L.	3.553.180.673	Quota dell'esercizio per adeguamento fondo indennità previdenza...	L.	7.042.667.333
	L.	9.633.642.523		L.	18.834.168.858

1) Adeguamento fondo I.N.A.			
Cat. XIV.....	L.	9.202.435.862	
Quota a carico dipendenti polizza INA previdenziale.....	-L.	392.881.678	
Entrate cat. XIV..... L.	3.339.574.792	390.972.151	
Uscite cat. XV..... -L.	3.730.546.943		
Totale.....	L.	9.200.526.335	

			H) Variazioni patrimoniali straordinarie		
			- Sopravvenienze passive.....	L.	3.123.392.044
			- Insussistenze attive.....	L.	24.793.441
				L.	3.148.185.485
			I) Entrate di pertinenza di successivi esercizi.....	L.	p.m.
			L) Costo a carico dell'ente per prestiti ai dipendenti.....	L.	180.000.000
				L.	180.000.000
Totale parte seconda (2).....	L.	15.140.160.610	Totale parte seconda (2).....	L.	49.635.084.400
Totale generale (1+2).....	L.	258.850.606.662	Totale generale (1+2).....	L.	205.858.880.092
Disavanzo economico.....	L.		Avanzo economico.....	L.	52.991.726.570
Totale a pareggio.....	L.	258.850.606.662	Totale a pareggio.....	L.	258.850.606.662

PAGINA BIANCA

situazione amministrativa

Avanzo di cassa all' inizio dell' esercizio				160.701.540.417
Riscossioni	In conto competenza	438.997.591.045		
	In conto residui	12.351.398.164		
			+	451.348.989.209
Pagamenti	In conto competenza	352.361.759.867		
	In conto residui	91.349.085.155		
			-	443.710.845.022
Avanzo di cassa alla fine dell' esercizio			+	168.339.684.604
Residui attivi	degli esercizi precednti	4.535.375.671		
	dell' esercizio	9.986.822.864		
			+	14.522.198.535
Residui passivi	degli esercizi precednti	50.309.213.635		
	dell' esercizio	106.148.692.131		
			-	156.457.905.766
Avanzo di amministrazione alla fine dell' esercizio			+	26.403.977.373

riaccertamento dei residui

esercizi precedenti

PAGINA BIANCA

ISTITUTO NAZIONALE di FISICA NUCLEARE

Consiglio Direttivo

DELIBERAZIONE n. 3472

Il Consiglio Direttivo dell'Istituto Nazionale di Fisica Nucleare riunito in Roma il giorno 21 aprile 1989

- visto l'art. 39 del D.P.R. n. 696/79;
- visto il contenuto del documento g.e. n. 53/89, allegato come parte integrante e sostanziale della presente deliberazione;
- preso atto del parere espresso dal Collegio dei Revisori dei Conti

DELIBERA

1) Sono approvate le seguenti variazioni intervenute alla data del 31 dicembre 1988 nei residui attivi e passivi:

residui attivi

Esercizio 1982			
variazioni in meno.....	-	L.	2.338.439
Esercizio 1983			
variazioni in meno.....	-	L.	2
Esercizio 1984			
variazioni in meno.....	-	L	650.000
Esercizio 1986			
variazioni in più.....	+	L.	55.192.374
variazioni meno.....	-	L.	11.745.000
Esercizio 1987			
variazioni in più	+	L.	24.354.718
variazioni in meno.....	-	L;	10.060.000

residui passivi

Esercizio 1979 e precedenti			
variazioni in meno	-	L.	14.626.696
Esercizio 1980			
variazioni in meno	-	L.	29.549.578
Esercizio 1981			
variazioni in meno	-	L.	10.674.377
Esercizio 1982			
variazioni in meno	-	L.	9.359.203
Esercizio 1983			
variazioni in più	+	L.	5.788.286
variazioni in meno	-	L.	71.589.251
Esercizio 1984			
variazioni in più	+	L.	16.461
variazioni in meno	-	L.	104.281.402
Esercizio 1985			
variazioni in più	+	L.	119.852.627
variazioni in meno	-	L.	447.031.349
Esercizio 1986			
variazioni in più	+	L.	271.603.980
variazioni in meno	-	L.	944.036.360
Esercizio 1987			
variazioni in più	+	L.	1.174.332.725
variazioni in meno	-	L.	3.124.264.168

2) La presente deliberazione sarà allegata al Conto Consuntivo 1988.

RIACCERTAMENTO RESIDUI ATTIVI E PASSIVI AL 31 DICEMBRE 1988

Ai sensi dell'art. 39 del D.P.R. 696/79 concernente il regolamento per la classificazione delle spese e la contabilità degli Enti Pubblici, è stata predisposta, dopo verifica delle singole partite, la situazione riferita al 31 dicembre 1988 dei residui attivi e passivi.

Tale situazione è esposta distintamente per i residui provenienti dall'Esercizio 1979 e precedenti, '80, '81, '82, '83, '84, '85, '86 e '87.

Per ciascuno degli Esercizi è data:

- la consistenza dei residui al 1° gennaio 1988
- le somme riscosse e pagate nel corso del 1988
- le variazioni in più od in meno intervenute nelle consistenze iniziali durante il 1988
- le somme rimaste da riscuotere e da pagare alla fine del 1988.

Detta situazione è riportata nell'allegato e presenta le seguenti risultanze complessive:

residui attivi		
Esercizio '81.....	-L.	2.338.439
Esercizio '83.....	-L.	2
Esercizio '84.....	-L.	650.000
Esercizio '86.....	+L.	43.447.374
Esercizio '87.....	+L.	14.294.718
totale residui attivi	**+L.**	**54.753.651**

residui passivi		
Esercizio '79 e precedenti.....	-L.	14.626.696
Esercizio '80.....	-L.	29.549.578
Esercizio '81.....	-L.	10.674.377
Esercizio '82.....	-L.	9.359.203
Esercizio '83.....	-L.	65.800.965
Esercizio '84.....	-L.	104.264.941
Esercizio '85.....	-L.	327.178.722
Esercizio '86.....	-L.	672.432.380
Esercizio '87.....	-L.	1.949.931.443
		---
totale residui passivi.....	**-L.**	**3.183.818.305**

Per quanto riguarda la variazione in più nei residui attivi (+ L. 54.753.651) essa è la risultante algebrica di variazioni in più per complessivi 79,5 milioni e variazioni in meno per complessivi 24,7 milioni.

Per quanto riguarda la variazione in meno nei residui pasivi (L. 3.183,9 milioni) essa è la risultante algebrica di variazioni in più per complessivi 1.571,5 milioni e variazioni in meno per complessivi 4.755,4 milioni.

Per quanto riguarda la differenza in meno nei residui passivi, si rileva che essa è la risultante di una serie numerosa di variazioni in più ed in m eno, ciascuna generalmente di modesto importo dovute a maggiori o minori somme liquidate, rispetto agli impegni, particolarmente in sede di chiusura di contratti ed ordinativi di fornitura anche in riferimento alle fluttuazioni nei cambi delle valute estere, e particolarmente alle variazioni nel corso del 1988 del cambio della divisa U.S.A.

** SITUAZIONE RESIDUI 31.12.80

RESIDUI ATTIVI ESERCIZIO 1979

* CUD.	* DENOMINAZIONE	* CONS.INIZIALE	* RISCOSSE	* VARIAZ. IN +	* VARIAZ. IN -	* DA RISCUOTERE *
* 722030	*RITENUTE IN CONTO SOSPESI	8.592.156				8.592.156
	TOT.CAT.	8.592.156				8.592.156
	TOT.TIT.	8.592.156				8.592.156
	TOT.ANNO	8.592.156				8.592.156

** SITUAZIONE RESIDUI 31.12.88 RESIDUI ATTIVI ESERCIZIO 1980

* COD. * DENOMINAZIONE	* CONS.INIZIALE * RISCOSSE	* VARIAZ. IN + * VARIAZ. IN - * DA RISCUOTERE *
* * I	I	I I I
* 414980 *QUOTA A CARICO DIP.REGOL.POSIZIOI	166.662.120I	I I 166.662.120I

TOT.CAT.	166.662,120					166.662,120
TOT.TIT.	166.662,120					166.662,120
722030 *RITENUTE IN CONTO SOSPESI		1.000,000	1.000,000			
TOT.CAT.	1.000,000	1.000,000				
TOT.TIT.	1.000,000	1.000,000				
TOT.ANNO	167.662,120	1.000,000				166.662,120

** SITUAZIONE RESIDUI 31.12.88

RESIDUI ATTIVI ESERCIZIO 1981

COD.	DENOMINAZIONE	CONS.INIZIALE	RISCOSSE	VARIAZ. IN +	VARIAZ. IN -	DA RISCUOTERE
309010	RECUPERI E RIMBORSI VARI	4.520.922	4.520.922			
309020	RECUPERI E RIMBORSI SU SPESE PERI	4.313.313	4.313.313			
	TOT.CAT.	8.834.235	8.834.235			
	TOT.TIT.	8.834.235	8.834.235			
722030	RITENUTE IN CONTO SOSPESI	15.950.000	1.500.000			14.450.000
	TOT.CAT.	15.950.000	1.500.000			14.450.000
	TOT.TIT.	15.950.000	1.500.000			14.450.000
	TOT.ANNO	24.784.235	10.334.235			14.450.000

** SITUAZIONE RESIDUI 31.12.88

RESIDUI ATTIVI ESERCIZIO 1982

* COD.	* DENOMINAZIONE	* CONS.INIZIALE	* RISCOSSE	* VARIAZ. IN +	* VARIAZ. IN -	* DA RISCUOTERE *
*	*	I	I	I	I	I
* 309010	*RECUPERI E RIMBORSI VARI	I 2.338.439I	I	I	2.338.439I	I
* 309020	*RECUPERI E RIMBORSI SU SPESE PERI	22.432.642I	I	I	I	22.432.642I
	TOT.CAT.	I 24.771.081I	I	I	2.338.439I	22.432.642I
		I I	I	I	I	I
	TOT.TIT.	I 24.771.081I	I	I	2.338.439I	22.432.642I
		I I	I	I	I	I
* 722030	*RITENUTE IN CONTO SOSPESI	I 290.000I	I	I	I	290.000I
	TOT.CAT.	I 290.000I	I	I	I	290.000I
		I I	I	I	I	I
	TOT.TIT.	I 290.000I	I	I	I	290.000I
		I I	I	I	I	I
	TOT.ANNO	I 25.061.081I	I	I	2.338.439I	22.722.642I

** SITUAZIONE RESIDUI 31.12.88

RESIDUI ATTIVI ESERCIZIO 1983

* COD.	* DENOMINAZIONE	* CONS.INIZIALE	* RISCOSSE	* VARIAZ. IN +	* VARIAZ. IN -	* DA RISCUOTERE *
* 206020	*CONTRIBUTI ENTI VARI	76.000.000	50.000.000			26.000.000
	TOT.CAT.	76.000.000	50.000.000			26.000.000
	TOT.TIT.	76.000.000	50.000.000			26.000.000
* 309010	*RECUPERI E RIMBORSI VARI	9.306.844				9.306.844
* 309040	*RECUPERI E RIMBORSI SU SPESE PERI	117.104.046	115.458.770		2	1.645.274
	TOT.CAT.	126.410.890	115.458.770		2	10.952.118
	TOT.TIT.	126.410.890	115.458.770		2	10.952.118
* 722030	*RITENUTE IN CONTO SOSPESI	318.320.463	205.942.191			112.378.272
	TOT.CAT.	318.320.463	205.942.191			112.378.272
	TOT.TIT.	318.320.463	205.942.191			112.378.272
	TOT.ANNO	520.731.353	371.400.961		2	149.330.390

** SITUAZIONE RESIDUI 31.12.83

RESIDUI ATTIVI ESERCIZIO 1984

COD.	DENOMINAZIONE	CONS.INIZIALE	RISCOSSE	VARIAZ. IN +	VARIAZ. IN -	DA RISCUOTERE
206020	CONTRIBUTI ENTI VARI	50.000.000	50.000.000			
	TOT.CAT.	50.000.000	50.000.000			
	TOT.TIT.	50.000.000	50.000.000			
307010	REALIZZI PER CESSIONI MAT. FUORI	53.750.000			650.000	53.100.000
	TOT.CAT.	53.750.000			650.000	53.100.000
309010	RECUPERI E RIMBORSI VARI	13.825.683				13.825.683
309030	QUOTE DI PERTINENZA DIPEND.GESTI	1.809.200	1.809.200			
309040	RECUPERI E RIMBORSI SU SPESE PERI	190.201.723	190.201.723			
	TOT.CAT.	205.836.606	192.010.923			13.825.683
	TOT.TIT.	259.586.606	192.010.923		650.000	66.925.683
722030	RITENUTE IN CONTO SOSPESI	190.483.675	175.990.399			14.493.276
722050	DEPOSITI E CAUZIONI PROVVISORIE	17.500.000	17.500.000			
	TOT.CAT.	207.983.675	193.490.399			14.493.276
	TOT.TIT.	207.983.675	193.490.399			14.493.276
	TOT.ANNO	517.570.281	435.501.322		650.000	81.418.959

	* CONS.INIZIALE	* RISCOSSE	* VARIAZ. IN +	* VARIAZ. IN -	* DA RISCUOTERE *
* [illegible]	I	I	I	I	I
* [illegible]	I 1.162.155.000I	I	I	I	1.162.155.000I
TOT.CAT.	I 1.162.155.000I	I	I	I	1.162.155.000I
	I	I	I	I	I
* [illegible] ENTI VARI	I 50.000.000I	50.000.000I	I	I	I
TOT.CAT.	I 50.000.000I	50.000.000I	I	I	I
	I	I	I	I	I
TOT.TIT.	I 1.212.155.000I	50.000.000I	I	I	1.162.155.000I
	I	I	I	I	I
* [illegible] PER CESSIONI MAT. FUORII	13.010.000I	I	I	I	13.010.000I
TOT.CAT.	I 13.010.000I	I	I	I	13.010.000I
	I	I	I	I	I
* 330010 INT. ATTIVI SU DEPOSITI E C/C	I 1.690.000I	1.690.000I	I	I	I
* 330030 INT.E PARTECIP.SPECIALI UTILI POI	120.000.000I	120.000.000I	I	I	I
TOT.CAT.	I 121.690.000I	121.690.000I	I	I	I
	I	I	I	I	I
* 390010 RECUPERI E RIMBORSI VARI	I 7.709.346I	I	I	I	7.709.346I
* 390030 QUOTE DI PERTINENZA DIPEND.GESTII	10.301.428I	10.301.428I	I	I	I
* 390040 RECUPERI E RIMBORSI SU SPESE PERI	175.692.282I	175.692.282I	I	I	I
TOT.CAT.	I 193.703.056I	185.993.710I	I	I	7.709.346I
	I	I	I	I	I
* 510010 RIMBORSI EVENTUALI	I 72.000.000I	I	I	I	72.000.000I
TOT.CAT.	I 72.000.000I	I	I	I	72.000.000I
	I	I	I	I	I
TOT.TIT.	I 400.403.056I	307.683.710I	I	I	92.719.346I
	I	I	I	I	I
* 722010 RITENUTE ERARIALI	I 1.145I	1.145I	I	I	I
* 722020 RIT. PREV.LI E ASS.LI	I 43.220.556I	6.056.376I	I	I	37.164.180I
* 722030 RITENUTE IN CONTO SOSPESI	I 512.673.905I	192.156.055I	I	I	320.517.850I
TOT.CAT.	I 555.895.606I	198.213.576I	I	I	357.682.030I
	I	I	I	I	I
TOT.TIT.	I 555.895.606I	198.213.576I	I	I	357.682.030I
	I	I	I	I	I
TOT.ANNO	I 2.168.453.662I	555.897.206I	I	I	1.612.556.376I

	* CONSISTENZA INIZIALE	* RISCOSSE	* VARIAZ. IN +	* VARIAZ. IN -	* DA RISCUOTERE *
* *	I	I	I	I	I
* [illegible]	I 80.000.000I	80.000.000I	I	I	I
* [illegible]	I 22.523.000I	6.358.426I	I	I	16.169.574I
* [illegible]	I 8.000.000I	I	I	I	8.000.000I
* [illegible]	I 60.000.000I	60.000.000I	I	I	I
* [illegible]	I 180.540.000I	90.270.000I	I	I	90.270.000I
TOT.CAT.	I 351.068.000I	236.628.426I	I	I	114.439.574I
	I	I	I	I	I
TOT.TIT.	I 351.068.000I	236.628.426I	I	I	114.439.574I
	I	I	I	I	I
* 307010 * [illegible] PER CESSIONI NAT. FUORI	I 68.538.980I	I	I	11.745.000I	56.793.980I
TOT.CAT.	I 68.538.980I	I	I	11.745.000I	56.793.980I
	I	I	I	I	I
* 308010 *INT. ATTIVI SU DEPOSITI E C/C	I 46.367.680I	46.367.680I	I	I	I
* 308030 *INTER.PARTECIP.SPECIALI UTILI POI	120.000.000I	120.000.000I	I	I	I
* 308040 *INT.ANCHI TITOLI A REDDITO FISSOI	86.604.000I	86.604.000I	I	I	I
TOT.CAT.	I 252.971.680I	252.971.680I	I	I	I
	I	I	I	I	I
* 309010 *RECUPERI E RIMBORSI VARI	I 26.320.689I	20.892.557I	I	I	5.428.132I
* 309020 *RECUPERI E RIMBORSI SU SPESE PERI	1.227.240I	I	I	I	1.227.240I
* 309030 *QUOTE DI PERTINENZA DIFEND.GESTII	313.578I	313.578I	I	I	I
* 309040 *RECUPERI E RIMBORSI SU SPESE PERI	132.947.714I	188.140.068I	55.192.374I	I	I
TOT.CAT.	I 160.809.221I	209.346.223I	55.192.374I	I	6.655.372I
	I	I	I	I	I
TOT.TIT.	I 432.319.881I	462.317.903I	55.192.374I	11.745.000I	63.449.352I
	I	I	I	I	I
* 410010 *RISCOSSIONE DI CREDITI DIVERSI	I 600.000I	600.000I	I	I	I
TOT.CAT.	I 600.000I	600.000I	I	I	I
	I	I	I	I	I
TOT.TIT.	I 600.000I	600.000I	I	I	I
	I	I	I	I	I
* 722010 *RITENUTE ERARIALI	I 32.294.497I	29.065.514I	I	I	3.228.983I
* 722020 *RIT. PREVID.LI E ASS/LI	I 15.312.764I	8.107.101I	I	I	7.205.663I
* 722030 *RITENUTE IN CONTO SOSPESI	I 1.149.228.630I	720.213.406I	I	I	429.015.224I

** SITUAZIONE RESIDUI 31.12.88

RESIDUI ATTIVI ESERCIZIO 1986

* COD.	* DENOMINAZIONE	* CONS.INIZIALE	* RISCOSSE	* VARIAZ. IN +	* VARIAZ. IN -	* DA RISCUOTERE *
*	*					
* 722050	*DEPOSITI E CAUZIONI PROVVISORI	20.000				20.000
	TOT.CAT.	1.196.855.891	757.386.021			439.469.870
	TOT.TIT.	1.196.855.891	757.386.021			439.469.870
	TOT.ANNO	2.030.843.772	1.456.932.350	55.192.374	11.745.000	617.358.796

** SITUAZIONE RESIDUI 31.12.88

RESIDUI ATTIVI ESERCIZIO 1987

COD.	DENOMINAZIONE	CONS.INIZIALE	RISCOSSE	VARIAZ. IN +	VARIAZ. IN -	DA RISCUOTERE
414030	VERS.DA PARTE DELL'INA A CARICO	24.751.000	24.751.000			
414040	RISCOSSIONE DI CREDITI DIVERSI	8.705.008	8.705.008			
	TOT.CAT.	33.456.008	33.456.008			
	TOT.TIT.	256.630.008	256.630.008			
722010	RITENUTE ERARIALI	325.441.862	277.922.315			47.519.547
722020	RITENUTE PREVIDENZIALI ED ASSISTI	28.481.689	17.587.951			10.893.738
722030	RITENUTE IN CONTO SOSPESI	8.557.312.524	7.229.979.615			1.327.332.909
722050	DEPOSITI E CAUZIONI PROVVISORIE	12.950.000				12.950.000
	TOT.CAT.	8.924.186.075	7.525.489.881			1.398.696.194
	TOT.TIT.	8.924.186.075	7.525.489.881			1.398.696.194
	TOT.ANNO	11.368.321.524	9.520.332.010	24.354.718	10.060.000	1.862.284.232

* COD.	* DENOMINAZIONE	* COMS.INIZIALE	* RISCOSSE	* VARIAZ. IN +	* VARIAZ. IN -	* DA RISCUOTERE *
*	*	I	I	I	I	I
*	TOTALE GENERALE ENTRATE	I 16.832.020.184I	12.351.398.164I	79.547.092I	24.793.441I	4.535.375.671I

** SITUAZIONE RESIDUI 31.12.88

RESIDUI PASSIVI ESERCIZIO 1979

COD.	DENOMINAZIONE	CONS.INIZIALE	PAGATE	VARIAZ. IN +	VARIAZ. IN -	DA PAGARE
104020	*MATERIALE CONSUMO	14.626.696			14.626.696	
104060	*ACCERTAMENTI SANITARI	986.160				986.160
104130	*ORGANIZZAZIONI CONVEGNI	500.000				500.000
	TOT.CAT.	16.112.856			14.626.696	1.486.160
	TOT.TIT.	16.112.856			14.626.696	1.486.160
212010	*INP. ED ATTREZZ. MACCHINARI	3.629.041				3.629.041
212040	*MOBILI E MACCH. UFF.	545.500				545.500
	TOT.CAT.	4.174.541				4.174.541
	TOT.TIT.	4.174.541				4.174.541
	TOT. USC.CORR.					
421030	*PARTITE IN CONTO SOSPESI	8.709.474				8.709.474
	TOT.CAT.	8.709.474				8.709.474
	TOT.TIT.	8.709.474				8.709.474
	TOT.ANNO	28.996.871			14.626.696	14.370.175

** SITUAZIONE RESIDUI 31.12.88

RESIDUI PASSIVI ESERCIZIO 1980

* COD.	* DENOMINAZIONE	* CONS.INIZIALE	* PAGATE	* VARIAZ. IN +	* VARIAZ. IN -	* DA PAGARE
*	*					
* 104020	*MATERIALE CONSUMO	29.549.578			29.549.578	
* 104060	*ACCERTAMENTI SANITARI	1.151.000				1.151.000
	TOT.CAT.	30.700.578			29.549.578	1.151.000
	TOT.TIT.	30.700.578			29.549.578	1.151.000
	TOT.ANNO	30.700.578			29.549.578	1.151.000

** SITUAZIONE RESIDUI 31.12.88

RESIDUI PASSIVI ESERCIZIO 1982

* COD.	* DENOMINAZIONE	* CONS.INIZIALE	* PAGATE	* VARIAZ. IN +	* VARIAZ. IN -	* DA PAGARE *
*	*	I	I	I	I	I
* 102060	*MISSIONI ALL'INTERNO	I 578.755I	578.755I	I	I	I
* 102070	*MISSIONI ALL'ESTERO	I 3.423.870I	3.423.870I	I	I	I
	TOT.CAT.	I 4.002.625I	4.002.625I	I	I	I
		I	I	I	I	I
* 104020	*MATERIALE CONSUMO	I 15.298.016I	I	I	198.016I	15.100.000I
* 104060	*ACCERTAMENTI SANITARI	I 300.000I	I	I	I	300.000I
* 104100	*MANUTENZIONE LOCALI	I 84.560I	I	I	84.560I	I
* 104190	*ONORARI E COMPENSI	I 3.491.150I	I	I	3.491.150I	I
* 104220	*SPESE DI CALCOLO	I 42.000.000I	38.243.164I	I	3.756.836I	I
	TOT.CAT.	I 61.173.726I	38.243.164I	I	7.530.562I	15.400.000I
		I	I	I	I	I
	TOT.TIT.	I 65.176.351I	42.245.789I	I	7.530.562I	15.400.000I
		I	I	I	I	I
* 212010	*IMP. ED ATTREZZ. MACCHINARI	I 50.804I	50.804I	I	I	I
* 212030	*LIBRI E MATER. BIBLIOG.	I 135.138I	I	I	135.138I	I
* 212040	*MOBILI E MACCH. UFF.	I 1.693.503I	I	I	1.693.503I	I
	TOT.CAT.	I 1.879.445I	50.804I	I	1.828.641I	I
		I	I	I	I	I
	TOT.TIT.	I 1.879.445I	50.804I	I	1.828.641I	I
		I	I	I	I	I
	TOT.ANNO	I 67.055.796I	42.296.593I	I	9.359.203I	15.400.000I

	CONS.INIZIALE	PAGATE	VARIAZ. IN +	VARIAZ. IN -	DA PAGARE
* [illegible]					
* [illegible] *MISSIONI ALL'INTERNO	23.609.197			23.609.197	
* 102070 *MISSIONI ALL'ESTERO	16.809.531	16.809.531			
TOT.CAT.	40.418.728	16.809.531		23.609.197	
* [illegible] *MATERIALE CONSUMO	80.830.710	60.475.160		20.355.550	
* 104040 *SPESE DI RAPPRESENTANZA	723.000	723.000			
* 104[illegible] *ACQUEDUTTI SANITARI	4.035.000				4.035.000
* 104110 *POSTALI E TELEGRAFICHE	353.350	353.350			
* 104[illegible] *MANUTENZIONE E NOLEGGI	1.401.155	1.401.155			
* 104160 *CANONI ACQUA	2.400.000	8.023.610	5.623.610		
* 104190 *ONORARI E COMPENSI	6.864.300	2.456.820		4.407.480	
* 104200 *TRASPORTI E FACCHINAGGI	3.248.532	314.000	164.676	3.099.208	
* 104220 *SPESE DI CALCOLO	5.259.571	1.435.740		3.823.831	
TOT.CAT.	105.115.618	75.182.835	5.788.286	31.686.069	4.035.000
TOT.TIT.	145.534.346	91.992.366	5.788.286	55.295.266	4.035.000
* 211020 *OPERE IMMOBILIARI	8.870.150			8.870.150	
TOT.CAT.	8.870.150			8.870.150	
* 212010 *IMP. ED ATTREZZ. MACCHINARI	193.322.533	183.506.639		5.900.894	3.915.000
* 212030 *LIBRI E MATER. BIBLIOG.	878.984	87.500		791.484	
* 212040 *MOBILI E MACCH. UFF.	3.132.462	2.401.005		731.457	
TOT.CAT.	197.333.979	185.995.144		7.423.835	3.915.000
TOT.TIT.	206.204.129	185.995.144		16.293.985	3.915.000
TOT. USC.CORR.					
* 421010 *RITENUTE ERARIALI	556.661	556.166			495
TOT.CAT.	556.661	556.166			495
TOT.TIT.	556.661	556.166			495
TOT.ANNO	352.295.136	278.543.676	5.788.286	71.589.251	7.950.495

	* CONS.INIZIALE	* PAGATE	* VARIAZ. IN +	* VARIAZ. IN -	* DA PAGARE
*	I	I	I	I	I
* 102020 *MISSIONI ALL'INTERNO	I 42.132.486I	I	I	42.132.486I	I
* 102030 *MISSIONI ALL'ESTERO	I 28.931.930I	28.131.930I	I	I	800.000I
TOT.CAT.	I 71.064.416I	28.131.930I	I	42.132.486I	800.000I
	I	I	I	I	I
* 104010 *RIVISTE, GIORN. PUBBLIC.	I 168.100I	168.100I	I	I	I
* 104020 *MATERIALE CONSUMO	I 22.690.323I	21.115.926I	I	1.574.397I	I
* 104025 *SPESE MAT. CONSUMO CONT. SPECIALI	I 141.364I	I	16.461I	16.461I	141.364I
* 104030 *MACCHINARI SANITARI	I 1.180.000I	I	I	I	1.180.000I
* 104070 *PREMI ASSICURAZIONI	I 3.256.087I	3.256.087I	I	I	I
* 104075 *AFFITTO LOCALI	I 2.724.056I	I	I	I	2.724.056I
* 104100 *MANUTENZIONE LOCALI	I 885.000I	I	I	885.000I	I
* 104110 *POSTALI E TELEGRAFICHE	I 12.099.844I	9.830.470I	I	72.390I	2.196.984I
* 104150 *MANUTENZIONE E NOLEGGI	I 2.822.940I	2.340.790I	I	482.150I	I
* 104155 *CANONI ACQUA	I 13.000.000I	I	I	I	13.000.000I
* 104200 *TRASPORTI E FACCHINAGGI	I 577.870I	371.320I	I	206.550I	I
* 104210 *PUBBLICAZ. SCIENTIF.	I 490.000I	I	I	I	490.000I
* 104220 *SPESE DI CALCOLO	I 4.336.742I	I	I	4.336.742I	I
TOT.CAT.	I 64.372.326I	37.082.693I	16.461I	7.573.690I	19.732.404I
	I	I	I	I	I
TOT.TIT.	I 135.436.742I	65.214.623I	16.461I	49.706.176I	20.532.404I
	I	I	I	I	I
* 211020 *UFFICI IMMOBILIARI	I 80.680.763I	10.670.740I	I	I	70.010.023I
TOT.CAT.	I 80.680.763I	10.670.740I	I	I	70.010.023I
	I	I	I	I	I
* 212010 *INF. ED ATTREZZ. MACCHINARI	I 338.190.403I	284.193.092I	I	53.997.391I	I
* 212015 *MATERIALE INVENT. CONT. SPECIALEI	2.862.001I	I	I	I	2.862.001I
* 212025 *LIBRI E MATER. BIBLIOG.	I 2.879.097I	2.396.850I	I	482.247I	I
* 212040 *MOBILI E MACCH. UFF.	I 95.588I	I	I	95.588I	I
TOT.CAT.	I 344.027.169I	286.589.942I	I	54.575.226I	2.862.001I
	I	I	I	I	I
* 215020 *INDENN. PREVID.PERS.CESSATO SERVI	1.537.950I	I	I	I	1.537.950I
TOT.CAT.	I 1.537.950I	I	I	I	1.537.950I
	I	I	I	I	I
TOT.TIT.	I 426.245.002I	297.260.682I	I	54.575.226I	74.409.974I
	I	I	I	I	I

** SITUAZIONE RESIDUI 31.12.88

RESIDUI PASSIVI ESERCIZIO 1984

* COD.	* DENOMINAZIONE	* CONS.INIZIALE	* PAGATE	* VARIAZ. IN +	* VARIAZ. IN -	* DA PAGARE *
*	*	I	I	I	I	I
	TOT. USC.CORR.					
* 421010	*RITENUTE ERARIALI	I 4.930I	4.930I	I	I	I
* 421030	*PARTITE IN CONTO SOSPESI	I 113.344.060I	113.344.060I	I	I	I
	TOT.CAT.	I 113.348.990I	113.348.990I	I	I	I
		I	I	I	I	I
	TOT.TIT.	I 113.348.990I	113.348.990I	I	I	I
		I	I	I	I	I
	TOT.ANNO	I 675.031.614I	475.824.295I	16.461I	104.281.402I	94.942.378I

		CONS.INIZIALE	PAGATE	VARIAZ. IN +	VARIAZ. IN -	DA PAGARE
		88.036.915I	81.167.678I		6.869.237I	
		10.801.532I	2.920.800I		4.580.732I	3.300.000I
		54.289.598I	15.298.857I		38.990.741I	
		7.124.436I	3.458.589I	1.200.000I	1.200.000I	3.665.847I
	TOT.CAT.	160.252.481I	102.845.924I	1.200.000I	51.640.710I	6.965.847I
104010	RIVISTE, GIORN. PUBBLIC.	613.830I			613.830I	
104020	MATERIALE CONSUMO	976.299.912I	620.627.628I	44.710.397I	259.125.510I	141.257.171I
104025	SPESE MAT. CONSUMO CONT. SPECIALI	1.372.870I	540.204I	479.281I	479.281I	832.666I
104040	SPESE DI RAPPRESENTANZA	318.615I			318.615I	
104060	ACCERTAMENTI SANITARI	2.505.000I			1.640.000I	865.000I
104070	PREMI ASSICURAZIONI	5.566.332I			5.566.332I	
104090	FITTO LOCALI	6.339.580I				6.339.580I
104100	MANUTENZIONE LOCALI	25.659.972I	28.688.520I	22.730.624I	19.702.076I	
104110	POSTALI E TELEGRAFICHE	21.952.631I			6.952.631I	15.000.000I
104150	MANUTENZIONE E NOLEGGI	1.617.575I			1.617.575I	
104160	CANONI ACQUA	16.950.542I	3.635.772I		314.770I	13.000.000I
104190	ONORARI E CONCORSI	3.392.840I			3.392.840I	
104200	TRASPORTI E FACCHINAGGI	2.398.222I			2.398.222I	
104210	PUBBLICAZ. SCIENTIF.	1.491.943I	354.539I	3.874I	161.064I	980.214I
104220	SPESE DI CALCOLO	11.246.116I	13.627.577I	4.419.583I	2.038.122I	
104240	MANUTENZ.ATT. E.E.C.	20.005.834I			20.005.834I	
104250	LINEE TEL.TRAS.DATI	345.953I			345.953I	
	TOT.CAT.	1.098.077.767I	667.474.240I	72.343.759I	324.672.655I	178.274.631I
105010	CONCORSI SPESE FONDO PERDUTO	850.000.000I	700.000.000I			150.000.000I
106030	INDENNIZZO AL PERSONALE	329.000.000I	322.808.018I		6.191.982I	
	TOT.CAT.	1.179.000.000I	1.022.808.018I		6.191.982I	150.000.000I
	TOT.TIT.	2.437.330.248I	1.793.128.182I	73.543.759I	382.505.347I	335.240.478I
211020	SPESE IMMOBILIARI	473.949.738I	263.216.462I		17.733.276I	193.000.000I
211030	ACQUISTO TERRENI	230.974.490I	168.824.900I		1.974.490I	60.175.100I
	TOT.CAT.	704.924.228I	432.041.362I		19.707.766I	253.175.100I
212010	IMP. ED ATTREZZ. MACCHINARI	2.444.072.006I	718.268.469I	46.308.868I	42.347.129I	1.729.765.276I
212030	LIBRI E MATER. BIBLIOG.	2.632.395I	92.900I		1.528.937I	1.010.558I

** SITUAZIONE RESIDUI 31.12.88

RESIDUI PASSIVI ESERCIZIO 1985

* COD.	* DENOMINAZIONE	* CONS.INIZIALE	* PAGATE	* VARIAZ. IN +	* VARIAZ. IN -	* DA PAGARE *
* 212040	*MOBILI E MACCH. UFF.	942.170			942.170	
* 212060	*ACQUISTO IMPIANTI PER EDILIZIA CI	624.448.000	356.667.242			267.780.758
* 212070	*ACQUISTO IMPIANTI PER ATREZZ. L.	728.914.560	121.301.760			607.612.600
* 212080	*PARTEC.COSTRUZ.ACC.HERA	333.796.822	333.796.822			
	TOT.CAT.	4.134.805.953	1.530.127.193	46.308.868	44.818.236	2.606.169.392
	TOT.TIT.	4.839.730.181	1.962.168.555	46.308.868	64.526.002	2.859.344.492
	TOT. USC.CORR.					
* 421010	*RITENUTE ERARIALI	99	99			
* 421030	*PARTITE IN CONTO SOSPESI	265.568.314	65.304.553			200.263.761
	TOT.CAT.	265.568.413	65.304.652			200.263.761
	TOT.TIT.	265.568.413	65.304.652			200.263.761
	TOT.ANNO	7.542.628.842	3.820.601.389	119.852.627	447.031.349	3.394.848.731

		* CONS.INIZIALE	* PAGATE	* VARIAZ. IN +	* VARIAZ. IN -	* DA PAGARE
*	*	I	I	I	I	I
* 102040	*PERSONALE CONVENZIONATO	I 100.000.000I	21.970.835I	I	I	78.029.165I
* 102060	*MISSIONI ALL'INTERNO	I 17.276.776I	4.377.149I	130.573I	2.230.200I	10.800.000I
* 102061	*MISSIONI INTERNO CONT. SPECIALE	I 148.469I	148.000I	I	I	469I
* 102070	*MISSIONI ALL'ESTERO	I 88.938.565I	81.318.202I	1.356.989I	7.733.971I	1.243.381I
* 102071	*MISSIONI ESTERO CONT. SPECIALE	I 1.984.725I	942.450I	I	I	1.042.275I
* 102077	*MISSIONI ESTERO LNF CONT. SPECIAL	I 4.734I	I	I	I	4.734I
* 102078	*CONTRIB. SPEC.	I 137.593I	137.593I	I	I	I
* 102110	*MENSE	I 208.000I	I	I	208.000I	I
* 102130	*TRASFERTE PERSONALE	I 180.144I	I	I	180.144I	I
	TOT.CAT.	I 209.879.006I	108.894.229I	1.487.562I	10.352.315I	91.120.024I
		I	I	I	I	I
* 104010	*RIVISTE, GIORN. PUBBLIC.	I 3.271.028I	I	I	1.112.442I	2.158.586I
* 104020	*MATERIALE CONSUMO	I 5.481.688.559I	3.046.350.040I	122.245.536I	254.035.370I	2.303.548.685I
* 104021	*SPESE CONSUMO CONT. SPECIALE	I 87.971.900I	78.882.997I	9.124.872I	9.124.872I	9.088.903I
* 104022	*SPESE CONSUMO LNF CONT. SPECIALE	I 6.197.082I	I	I	I	6.197.082I
* 104060	*ACCERTAMENTI SANITARI	I 12.964.029I	3.924.500I	337.500I	8.617.029I	760.000I
* 104090	*FITTO LOCALI	I 86.480.000I	75.037.180I	I	2.103.240I	9.339.580I
* 104100	*MANUTENZIONE LOCALI	I 255.047.075I	137.383.351I	275.781I	32.061.549I	85.877.956I
* 104110	*POSTALI E TELEGRAFICHE	I 70.926.086I	2.006.958I	I	29.919.128I	39.000.000I
* 104130	*ORGANIZZAZIONI CONVEGNI	I 20.000.000I	I	I	20.000.000I	I
* 104140	*SPESE PER CONCORSI	I 53.912.500I	53.912.500I	I	I	I
* 104150	*MANUTENZIONE E NOLEGGI	I 573.700I	I	I	573.700I	I
* 104160	*CANONI ACQUA	I 22.100.000I	3.463.027I	2.454.507I	6.091.480I	15.000.000I
* 104170	*ENERGIA ELETTRICA	I 147.358.995I	719.096I	I	146.639.899I	I
* 104180	*COMBUST. RISCALD. ED IMPIANTI	I 33.107.656I	1.547.432I	I	31.560.224I	I
* 104190	*ONORARI E COMPENSI	I 2.468.500I	2.533.000I	64.500I	I	I
* 104200	*TRASPORTI E FACCHINAGGI	I 474.950I	I	I	474.950I	I
* 104210	*PUBBLICAZ. SCIENTIF.	I 7.135.193I	1.465.944I	49.898I	4.255.463I	1.463.684I
* 104220	*SPESE DI CALCOLO	I 226.086.705I	121.738.533I	5.884.655I	110.232.827I	I
* 104230	*MANUT.APP.CALCOLO	I 5.194.403I	I	I	5.194.403I	I
* 104240	*MANUTENZ.APP. U.E.C.	I 72.145I	I	I	72.145I	I
* 104250	*LINEE TEL.TRAS.DATI	I 33.629.839I	11.300.201I	I	20.055.638I	2.274.000I
* 104270	*SPESE DI PUBBL. NOTIZIAR.INFN	I 1.519.946I	I	I	1.519.946I	I
	TOT.CAT.	I 6.558.180.291I	3.540.264.759I	140.437.249I	683.644.305I	2.474.708.476I
		I	I	I	I	I
* 106010	*CONCORSI SPESE FONDO PERDUTO	I 536.000.000I	500.000.000I	I	I	36.000.000I
* 106040	*BORSE STUDIO ADDESTRAM.	I 33.531.906I	I	I	33.531.906I	I
* 106050	*PROG. IMPIANTI SICUREZZA G.S.	I 135.405.000I	45.135.000I	I	I	90.270.000I
	TOT.CAT.	I 704.936.906I	545.135.000I	I	33.531.906I	126.270.000I
		I	I	I	I	I
	TOT.TIT.	I 7.471.996.203I	4.194.293.988I	141.924.811I	727.528.526I	2.692.098.500I
		I	I	I	I	I

		* CONS.INIZIALE	* PAGATI	* VARIAZ. IN +	* VARIAZ. IN -	* DA PAGARE
*	*	I	I	I	I	I
* [illegible]	*[illegible] OGGI CONTRATTUALI	10.000.000I	9.720.000I	I	280.000I	I
	TOT.CAT.	10.000.000I	9.720.000I	I	280.000I	I
		I	I	I	I	I
* [illegible]	*STIP. FITT. DI SUOLO	3.576.181.000I	3.576.181.000I	I	I	I
* 102020	*STIP.FITT. A CONTRATTO ART.36	75.305.399I	75.305.399I	I	I	I
* 102040	*PERSONALE COMANDATO	100.000.000I	I	I	I	100.000.000I
* 102060	*MISSIONI ALL'INTERNO	1.021.312.251I	923.958.260I	43.462.468I	133.272.701I	7.543.758I
* 102065	*MISSIONI INTERNO LUCE SINCR. 198I	1.000.000I	921.307I	157.410I	157.410I	78.693I
* 102066	*MISSIONI INTERNO PROGR. MASS 198I	5.000.000I	4.107.226I	892.774I	892.774I	892.774I
* 102070	*MISSIONI ALL'ESTERO	5.676.144.665I	5.508.601.646I	200.537.919I	304.840.337I	63.240.601I
* 102071	*MISSIONI ESTERO C.S. L.N.F./ROMAI	3.320.000I	3.292.196I	117.420I	145.224I	I
* 102076	*MISSIONI ESTERO C.S. L.N.F. I	21.000.000I	19.437.335I	2.384.279I	2.384.279I	1.562.665I
* 102079	*MISSIONI ESTERO PROGR. MASS 1987I	55.000.000I	25.201.452I	31.431.229I	31.431.229I	29.798.548I
* 102090	*ONERI ENTE I	1.512.255.373I	1.512.255.373I	I	I	I
* 102100	*I.N.A.I.L I	68.354.720I	68.354.720I	I	I	I
* 102110	*MENSE I	194.223.335I	169.147.341I	21.671.037I	46.747.031I	I
* 102120	*ASILI NIDO I	46.043.962I	33.462.617I	I	I	12.581.345I
* 102130	*TRASPORTO PERSONALE I	1.090.320I	1.090.320I	I	I	I
* 102140	*CORSI PER IL PERSONALE I	132.561.220I	92.838.417I	2.302.900I	39.038.525I	2.987.178I
* 102160	*COMPENSI INCENTIV.PRODUTT.DPR 341	1.150.797.768I	1.150.797.768I	I	I	I
	TOT.CAT.	13.639.590.013I	13.164.952.377I	302.957.436I	558.909.510I	218.685.562I
		I	I	I	I	I
* 104010	*RIVISTE, GIORN. PUBBLIC.	24.767.979I	24.327.741I	692.713I	731.660I	401.291I
* 104020	*MATERIALE CONSUMO	14.380.473.321I	11.268.115.851I	350.140.737I	558.355.648I	2.904.142.559I
* 104025	*CONVENZ. CNR/INFN PROGR. LUCE SII	146.500.000I	146.000.000I	I	I	500.000I
* 104026	*MATER. CONSUMO LUCE SINCR. 1987 I	115.347.783I	114.903.313I	3.356.836I	3.356.836I	444.470I
* 104029	*MATER. CONS. PROGR. MASS 1987 L.I	90.000.000I	90.000.000I	90.000.000I	90.000.000I	I
* 104030	*SPESE PER SEMINARI I	37.082.334I	37.405.277I	1.239.966I	917.023I	I
* 104040	*SPESE DI RAPPRESENTANZA I	9.044.105I	9.044.105I	I	I	I
* 104050	*ACCERTAMENTI SANITARI I	68.439.691I	62.987.393I	11.266.314I	1.558.605I	15.160.007I
* 104070	*PREMI ASSICURAZIONI I	190.901I	190.901I	I	I	I
* 104080	*VESTIARIO E DIVISE I	17.566.344I	16.910.355I	1.091I	657.080I	I
* 104090	*FITTO LOCALI I	93.914.563I	16.075.973I	I	5.838.590I	72.000.000I
* 104100	*MANUTENZIONE LOCALI I	1.338.517.161I	976.267.430I	8.270.807I	25.632.979I	344.887.559I
* 104110	*POSTALI E TELEGRAFICHE I	364.545.955I	257.663.589I	21.530.468I	76.747.763I	51.665.071I
* 104130	*ORGANIZZAZIONI CONVEGNI I	124.638.423I	108.477.164I	730.344I	1.936.883I	14.954.720I
* 104140	*SPESE PER CONCORSI I	6.640.000I	6.640.000I	I	I	I
* 104150	*MANUTENZIONE E NOLEGGI I	19.496.835I	15.128.576I	720.216I	805I	5.087.670I
* 104160	*CANONI ACQUA I	125.214.672I	71.090.722I	I	4.644.202I	49.479.748I
* 104170	*ENERGIA ELETTRICA I	117.852.835I	69.628.777I	2.699.358I	50.923.416I	I
* 104180	*COMBUST. RISCALD. ED IMPIANTI I	169.327.951I	151.901.546I	2.697.381I	6.719.800I	13.403.986I
* 104190	*ONORARI E COMPENSI I	42.046.393I	40.525.011I	I	1.521.382I	I

		CONS.INIZIALE	PAGATI	VARIAZ. IN +	VARIAZ. IN -	DA PAGARE
	I	I	I	I	I	I
[illegible]	I	3.219.787.832I	1.871.350.067I	13.307.975I	17.228.000I	1.344.517.740I
[illegible]	I	2.000.000.000I	47.088.450I	I	I	1.952.911.550I
[illegible]	I	900.000.000I	479.316.000I	I	I	420.684.000I
[illegible]	I	14.013.111.135I	6.612.331.807I	95.087.606I	274.268.869I	7.221.598.065I
TOT.CAT.	I	61.661.762.104I	34.317.218.043I	270.757.194I	1.190.582.196I	26.444.719.059I
	I	I	I	I	I	I
[illegible]	I	400.000.000I	I	I	I	400.000.000I
TOT.CAT.	I	400.000.000I	I	I	I	400.000.000I
	I	I	I	I	I	I
[illegible]	I	114.500.000I	114.500.000I	I	I	I
[illegible]	I	1.078.588.961I	1.078.588.961I	I	I	I
[illegible]	I	181.400.914I	181.400.914I	I	I	I
TOT.CAT.	I	1.374.489.875I	1.374.489.875I	I	I	I
	I	I	I	I	I	I
[illegible]	I	10.260.000I	10.260.000I	I	I	I
TOT.CAT.	I	10.260.000I	10.260.000I	I	I	I
	I	I	I	I	I	I
TOT.TIT.	I	69.027.391.516I	37.151.776.726I	315.390.331I	1.197.254.960I	30.993.750.161I
	I	I	I	I	I	I
TOT. USC.CORR.						
[illegible]	I	65.449.612I	64.501.409I	I	I	948.203I
[illegible]	I	9.699.528I	9.699.528I	I	I	I
[illegible]	I	639.810.209I	59.998.423I	I	I	579.811.786I
[illegible]	I	77.495.353I	77.495.353I	I	I	I
TOT.CAT.	I	792.454.702I	211.694.713I	I	I	580.759.989I
	I	I	I	I	I	I
TOT.TIT.	I	792.454.702I	211.694.713I	I	I	580.759.989I
	I	I	I	I	I	I
TOT.ANNO	I	104.916.105.805I	67.021.209.407I	1.174.332.725I	3.124.264.168I	35.945.044.955I

* COD.	* DENOMINAZIONE	* CONS.INIZIALE	* PAGATE	* VARIAZ. IN +	* VARIAZ. IN -	* DA PAGARE
*	TOTALE GENERALE USCITE	144.842.117.095	91.349.085.155	1.571.594.079	4.755.412.384	50.309.213.635

analisi programmatica e funzionale della spesa

PAGINA BIANCA

GESTIONE PROGRAMMATICA DELLE SPESE - RIEPILOGO GENERALE

CAP.	DESCRIZIONE	stanziamento	var. +	var. -	definit.	impegni	diff. +	diff. -
1	PERSONALE DI RUOLO							
1110	IND. PRESID.ZA	160.000.000			160.000.000	106.598.837		53.401.163
1120	IND.ORG.COLL.APP-NE	90.000.000			90.000.000	53.227.950		36.772.050
1130	IND. COLL.REV.CONTI	15.000.000	5.000.000		20.000.000	20.000.000		
1210	ENOL-ASS PERS.DI RUOLO	39.000.000.000	1.900.000.000	766.000.000	40.134.000.000	40.134.000.000		375.801.118
1220	LAV.STRAORDINARIO	4.800.000.000		2.800.000.000	2.000.000.000	1.624.198.882		
1310	CONTRATTI ART.36	2.000.000.000	1.000.000.000		3.000.000.000	3.000.000.000		
1330	CONTRATTI ART. 6		646.000.000	100.000.000	546.000.000	487.726.527		58.273.473
1410	ONERI PREVID.-ASS.LI	15.000.000.000	1.900.000.000		16.900.000.000	16.674.298.056		225.701.944
1420	ASS. OBBLIG.-INTEGR.	1.600.000.000	510.000.000		2.110.000.000	2.110.000.000		
1510	IND. DI ANZIANITA	5.100.000.000	2.845.960.325	288.960.325	7.657.000.000	7.567.834.142		89.165.858
1520	IND. DI PREVIDENZA	4.000.000.000	1.428.603.813	8.603.813	5.420.000.000	5.365.148.663		54.851.337
1600	PERS.LE COMANDATO	150.000.000			150.000.000	150.000.000		
1700	CORSI DI QUALIFICAZIONE DEL PE	450.000.000		210.000.000	240.000.000	146.588.600		93.411.400
1800	INTERVENTI SOC.-ASS.LI	1.185.000.000	617.000.000		1.802.000.000	1.772.090.000		29.910.000
1810	COMPENSI INCENT. LA PRODUTTIVI		3.320.000.000		3.320.000.000	3.320.000.000		
	TOT. CAP.	73.550.000.000	14.172.564.138	4.173.564.138	83.549.000.000	82.531.711.657		1.017.288.343
2	SPESE GENERALI DI FUNZIONAMENTO							
2100	FUNZ.TO SEZIONI	4.080.000.000	1.678.627.605	806.185.166	4.952.442.439	4.472.644.621		479.797.818
2200	FUNZ.TO L.N.F.	3.950.000.000	821.793.001	705.000.000	4.066.793.001	4.038.274.098		28.518.903
2300	FUNZ.TO L.N.L.	845.000.000	251.349.900	113.249.600	983.100.300	863.692.735		119.407.565
2400	FUNZ.TO L.N.SUD	196.000.000	73.415.000	39.915.000	229.500.000	197.360.170		32.139.830
2500	FUNZ.TO C.N.A.F.	213.000.000	2.068.225	17.000.000	198.068.225	189.688.722		8.379.503
2600	FUNZ.SERV.CENTR.LI	175.000.000	10.000.000	60.000.000	125.000.000	116.503.539		8.496.461
2700	FUNZ.TO PRESID.-ORG.CENTR.	175.000.000	176.000.000	22.000.000	329.000.000	302.933.817		26.066.183
2800	SPESE GEN.FUN.LAB.HAZ.GRAN SAS	605.000.000	191.000.000	101.000.000	695.000.000	644.846.613		50.153.387
	TOT. CAP.	10.239.000.000	3.204.253.731	1.864.349.766	11.578.903.965	10.825.944.315		752.959.650
3	SPESE PER ATTREZZ. E SERV. DI BASE							
3100	ATT-SER. SEZIONI	8.038.000.000	5.124.982.643	1.764.108.760	11.398.873.883	10.110.447.851		1.288.426.032
3110	PROGRAMMA CAD							
3200	ATT-SER. L.N.F.	8.900.000.000	3.086.321.903	1.514.186.577	10.472.135.326	10.390.172.661		81.962.665
3210	DIREZIONE	200.000.000	86.170.572	26.000.000	260.170.572			
3220	AMMINISTRAZIONE	150.000.000	140.000.000	35.000.000	255.000.000			
3231	PULIZIE	820.000.000	60.000.000		880.000.000			
3232	GUARDIANIA	600.000.000		20.000.000	580.000.000			
3233	MANUT.IMMOBILIZ.	600.000.000	380.000.000	50.000.000	930.000.000			
3234	ALTRI SERVIZI GENERALI	285.000.000	228.435.849	35.000.000	478.435.849			
3241	MEDICINA DEL LAVORO	50.000.000	27.200.000	28.200.000	49.000.000			
3242	FISICA SANITARIA	120.000.000	5.400.000	10.900.000	114.500.000			
3243	MAGAZZ.UFF.ACQUISTI	150.000.000	185.500.000		335.500.000			
3244	SICUREZZE	100.000.000		12.000.000	88.000.000			
3251	ADOME	2.040.000.000	729.815.482	359.000.000	2.410.815.482			
3252	LEALE	70.000.000	25.000.000	40.000.000	55.000.000			
3253	LAIOM	80.000.000	15.500.000	18.500.000	77.000.000			
3255	PMA/PLLS	165.000.000	97.100.000	109.100.000	153.000.000			

CAP.	DESCRIZIONE	st.iniz.	var. +	var. -	definit.	impegni	diff. +	diff. -
3	SPESE PER ATTREZZ. E SERV. DI BASE							
3256	PULS	245.000.000	18.200.000	62.200.000	201.000.000			
3261	DIVISIONE TECNICA	895.000.000	52.500.000	89.500.000	858.000.000			
3262	ATT.SP.GEN.RIC.	50.000.000	47.000.000	14.000.000	83.000.000			
3263	TUBIFICIO	20.000.000	6.000.000	6.000.000	20.000.000			
3270	SERVIZIO CALCOLO	259.000.000	154.500.000	42.000.000	371.500.000			
3271	COLLEGAMENTI ESTERNI	160.000.000			160.000.000			
3272	LITOGRAFIA COLL.CEE	180.000.000	63.000.000	63.000.000	180.000.000			
3273	JET-TARGET	150.000.000	49.500.000	56.500.000	143.000.000			
3274	MANUTEN. CALCOLATORI	201.000.000		58.786.577	142.213.423			
3280	BIBLIOTECA	300.000.000	57.000.000	20.000.000	337.000.000			
3290	EDILIZIA	400.000.000	505.000.000	105.000.000	800.000.000			
3291	ENEA RIMBORSO SREV,COM.	200.000.000		100.000.000	100.000.000			
3292	SCOM LAB.	410.000.000	153.500.000	153.500.000	410.000.000			
3300	ATT-SER. L.N.L.	4.700.000.000	2.857.680.599	1.136.822.404	6.420.858.195	5.675.711.143	745.147.052	
3310	DIREZIONE	140.000.000	147.420.899	64.742.000	222.678.899			
3320	AMMINISTRAZIONE	55.000.000	23.970.000	23.410.000	55.560.000			
3330	SETT.ATT.GEN.	4.000.000	1.500.000	1.500.000	4.000.000			
3331	DOC. E FOTORIPR.	70.000.000	5.470.000	3.000.000	72.470.000			
3333	SERV.AUS.TRASPORTI	460.000.000	69.670.000	106.500.000	423.170.000			
3334	MAGAZZINO	75.000.000	201.692.400		276.692.400			
3335	TRASPORTI	40.000.000	17.000.000	12.700.000	44.300.000			
3340	SETTORE TECNICO	25.000.000	3.890.000	2.000.000	26.890.000			
3341	EDILIZIA E ARREDI	755.000.000	986.075.000	236.400.000	1.504.675.000			
3342	GESTIONE E IMPIANTI	640.000.000	222.095.000	8.000.000	854.095.000			
3343	ELETTRONICA	140.000.000	30.500.000	8.500.000	162.000.000			
3344	MECCANICA	140.000.000	29.200.000	33.500.000	135.700.000			
3345	UFFICIO TECNICO	20.000.000	26.159.000	11.289.000	34.870.000			
3347	SICUREZZA IMPIANTI	20.000.000		13.500.000	6.500.000			
3350	SETTORE ACCELERATORI	43.000.000	13.030.000		56.030.000			
3351	LAB. SORGENTI	120.000.000	20.890.000	1.500.000	139.390.000			
3352	LAB. VUOTI		20.560.000	20.560.000				
3353	FUNZ. ACCELERATORI	635.000.000	253.518.000	248.000.000	640.518.000			
3354		15.000.000	10.000.000	500.000	24.500.000			
3355	SERV.SALE SPERIMENTALI	90.000.000	20.560.000		110.560.000			
3361	LAB. BERSAGLI	80.000.000	5.280.000	3.300.000	81.980.000			
3362	LAB. CRIOGENICO	170.000.000	43.400.000	47.800.000	165.600.000			
3366	SPETTROMETRO DI MASSA	70.000.000	37.180.000	13.500.000	93.680.000			
3368	SERVIZIO UTENTI	243.000.000	135.430.000	46.000.000	332.430.000			
3370	SERVIZIO CALCOLO	430.000.000	453.299.000	164.021.404	719.277.596			
3380	BIBLIOTECA	130.000.000	12.260.000	11.100.000	131.160.000			
3390	FISICA SANITARIA	90.000.000	67.631.300	55.500.000	102.131.300			
3400	ATT-SER. L.N.SUD	5.000.000.000	2.730.207.880	1.101.163.106	6.629.044.774	6.339.380.815	289.663.959	
3410	DIREZIONE	250.000.000	120.000.000	50.000.000	320.000.000			
3421	SEGRETERIA E AMMINISTRAZIONE	40.000.000	170.417.880		210.417.880			
3422	MAGAZZINO	160.000.000	9.850.000	29.850.000	140.000.000			
3423	SERV.AUSIL.E TRASPORTI	47.000.000		30.320.000	16.680.000			
3431	DOCUM. E FOTORIPROD.	10.000.000			10.000.000			
3432	MANUTENZ E IMPIANTI	820.000.000	1.294.000.000	34.000.000	2.080.000.000			
3433	GESTIONE IMPIANTI	300.000.000	160.000.000		460.000.000			
3441	UFF.TECNICO E ARREDI	175.000.000		140.000.000	35.000.000			
3442	OFFICINA MECCANICA	260.000.000		225.000.000	35.000.000			

CAP.	DESCRIZIONE	# stanz. #	# var. + #	# var. - #	# definit. #	# impegni #	# diff. + #	# diff. - #
3	SPESE PER ATTREZZ. E SERV. DI BASE							
3443	CARPENTERIA E SALDATURA	32.000.000	1.140.000	11.140.000	22.000.000			
3444	OFF. ELETTRONICA	200.000.000	55.000.000		255.000.000			
3451	GESTIONE TAMDA	634.000.000	110.000.000	160.000.000	584.000.000			
3452	SISTEMA INIEZ.E SORGENTI	50.000.000	21.000.000		71.000.000			
3453	GRUPPO INIEZIONE	100.000.000	10.500.000	10.500.000	100.000.000			
3454	PREPAR.PERSAGLI		120.000.000	21.000.000	99.000.000			
3461		185.000.000	27.000.000	27.000.000	185.000.000			
3462		85.000.000	351.800.000	1.800.000	435.000.000			
3471	ACQ.DATI ED ELETTRONICA	380.000.000	47.000.000	148.553.106	278.446.894			
3472	RADIOPROTEZIONE	25.000.000			25.000.000			
3473	SALA SPERIMEN. LINEA E FASCIO	72.000.000	22.500.000	22.500.000	72.000.000			
3474	LINEE TRASPORTO FASCI	930.000.000	150.000.000	79.500.000	1.000.500.000			
3475	LAB. C.S.	135.000.000	60.000.000	60.000.000	135.000.000			
3476	NORTH HALL	50.000.000		50.000.000				
3480	BIBLIOTECA	60.000.000			60.000.000			
3500	ATT-SER, C.N.A.F.	1.014.000.000	308.240.225	3.000.000	1.319.240.225	1.171.212.959		148.027.266
3520	AMMINISTRAZIONE	5.000.000	15.000.000		20.000.000			
3531	SERVIZI GENERALI	80.000.000	124.665.369		204.665.369			
3532	MANUTENZ. LOCALI/IMPIANTI	47.000.000	22.836.154		69.836.154			
3533	NASTRI/DISCHI/TAB.	30.000.000	24.804.934		54.804.934			
3534	COMBUSTIBILE	15.000.000			15.000.000			
3535	ALTRI SERVIZI GENERALI	20.000.000		2.000.000	18.000.000			
3536		6.000.000			6.000.000			
3541	LAB. ELETTRICO	10.000.000			10.000.000			
3551		34.000.000			34.000.000			
3560		15.000.000			15.000.000			
3571	MANUT.APP.D.E.C.	75.000.000	80.296.017		155.296.017			
3572	LINEE TEL.TRASM.DATI	650.000.000	18.637.751		668.637.751			
3576		18.000.000			18.000.000			
3581	BIBLIOTECA	9.000.000		1.000.000	8.000.000			
3600	ATT-SER, SER.CENTR.LI	775.000.000	787.121.812	95.000.000	1.467.121.812	1.418.564.208		48.557.604
3700	PRESID. E ORG.CENTR.LI	350.000.000	221.858.027	61.000.000	510.858.027	418.974.951		91.883.076
3800	ATTR.-SERV.LAB.NAZ. GRAN SASSO	3.000.000.000	3.542.038.070	1.209.792.890	5.332.245.180	4.300.328.256		1.031.916.924
	TOT. CAP.	31.777.000.000	18.658.451.159	6.885.073.737	43.550.377.422	39.824.792.844		3.725.584.578
4	SPESE PER LE RICERCHE							
4110	GRUPPO I	35.000.000.000	17.177.479.003	8.183.628.547	43.993.850.456	38.972.931.107		5.020.919.349
4120	GRUPPO II	25.300.000.000	11.992.051.143	10.012.973.986	27.279.077.157	23.417.236.637		3.861.840.520
4130	GRUPPO III	14.000.000.000	5.002.889.344	3.543.642.136	15.459.247.208	13.405.162.086		2.054.085.122
4140	GRUPPO IV	4.000.000.000	3.130.903.577	2.408.207.413	4.722.696.164	4.172.215.150		550.481.014
4150	GRUPPO V	5.500.000.000	2.798.065.708	1.425.824.884	6.872.240.824	5.755.629.525		1.116.611.299
4180	PROGR.POTEN.MEZZI CALCOLO	1.500.000.000	2.971.593.917	1.500.000.000	2.971.593.917	2.884.314.805		87.279.112
4190	FONDO PER LA RICERCA	2.250.000.000	1.500.000.000	3.750.000.000				
4200								
4230	CICL.SUPER-PE	1.800.000.000	208.036.295	178.000.000	1.830.036.295	1.809.246.240		20.790.055
4240	ATTR.SPERIM-LI CICLOT.	2.750.000.000	2.239.292.089	449.400.000	4.539.892.089	2.555.218.593		1.984.673.476
4250	ATTREZZ.SPERIMENTALI FISICA LI	2.850.000.000	2.904.637.967	1.312.000.000	4.442.637.967	4.337.681.077		104.956.890
4260	GRUPPI STUDI C.S.		29.319.648		29.319.648			29.319.648

CAP.	DESCRIZIONE	* st.iniz. *	* var. + *	* var. - *	* definit. *	* impegni *	* diff. + *	* diff. - *
4	SPESE PER LE RICERCHE							
4320	GRAN SASSO	4.500.000.000	600.000.000	1.000.000.000	4.100.000.000	3.595.828.127		504.171.873
4322	PROG.E COSTRUZ.APPAR.ICARUS	8.000.000.000		8.000.000.000				
4323	PROGETTO APE	600.000.000	401.600.000	94.600.000	907.000.000	879.553.037		27.446.963
4330	LAB.SEGRATE SEZ.MI	800.000.000	1.485.584.637	448.000.000	1.837.584.637	1.617.215.109		220.369.528
4341	STUDI DI ELOISATRON	200.000.000	947.089.667	120.000.000	1.027.089.667	762.743.879		264.345.788
4342	STUDIO DI MAGNETE SUPERCONDUTT	600.000.000	1.080.992.548	320.000.000	1.360.992.548	1.339.318.887		21.673.661
4343	PROGETTO LISA	3.400.000.000	1.022.770.300	952.500.000	3.470.270.300	3.470.251.809		18.491
4344	PROGETTO ALPI	3.500.000.000		73.000.000	3.427.000.000	2.846.198.249		580.801.751
4345	PROGETTO ELFA	200.000.000	209.479.414	70.000.000	339.479.414	182.244.971		157.234.443
4351	PARTECIP.COSTRUZ.ACCEL.HERA	4.500.000.000	4.000.000.000		8.500.000.000	8.500.000.000		
4353	PROG. E COSTRUZIONE MAGNETE ZE		200.000.000		200.000.000	200.000.000		
	TOT. CAP.	121.250.000.000	59.901.785.237	43.841.776.966	137.310.008.271	120.702.989.288		16.607.018.983
5	CONVENZIONI,CONTRATTI E CONC.SPESE							
5100	CONCORSI NELLE SPESE	50.000.000	50.000.000	27.000.000	73.000.000	19.617.620		53.382.380
5200	CONVENZIONI E SCAMBI INTERNAZI	400.000.000	200.000.000	600.000.000				
	TOT. CAP.	450.000.000	250.000.000	627.000.000	73.000.000	19.617.620		53.382.380
7	ATTIVITA' DIDATTICO CULTURALE							
7100	ORGANIZZ.CONGRESSI CONF,SCUOLE	300.000.000	310.000.000	610.000.000				
7200	BORSE E SOVVENZIONI DI STUDIO	2.000.000.000			2.000.000.000	1.767.048.406		232.951.594
7300	CONTRIBUTO S.I.F.	50.000.000	30.000.000		80.000.000	80.000.000		
7400	CONVEGNI INTERNAZIONALI	100.000.000		100.000.000				
	TOT. CAP.	2.450.000.000	340.000.000	710.000.000	2.080.000.000	1.847.048.406		232.951.594
8	ONERI FINANZIARI E TRIBUTARI							
8110	ONERI FINANZ.E TRIB.RI	320.000.000	215.000.000		535.000.000	535.000.000		
8120	ASSICURAZ.DEL PATRIMONIO	300.000.000			300.000.000	281.510.583		18.489.417
8130	CONS-ASS.ZE PROF.LI LEGALI	200.000.000	270.000.000		470.000.000	425.012.873		44.987.127
8140	SPESE PER CONCORSI	200.000.000	300.000.000		500.000.000	500.000.000		
	TOT. CAP.	1.020.000.000	785.000.000		1.805.000.000	1.741.523.456		63.476.544
9	POSTE CORR. E COMPENSATIVE DI ENTR.							
9100	FONDO DI RISERVA	2.634.000.000		2.634.000.000				
	TOT. CAP.	2.634.000.000		2.634.000.000				
	TOT. GEN.	243.370.000.000	97.312.054.265	60.735.764.607	279.946.289.658	257.493.627.586		22.452.662.072

SPESE GENERALI DI FUNZIONAMENTO pag. 1

DESCRIZIONE	ASSEGNAZIONI					somme impegnate	diff. +	diff. -
	st.iniz.	var. +	var. -	tot. var.	definit.			
TORINO	506.000.000	230.765.000	146.472.000	84.293.000	590.293.000	543.479.273		46.813.727
MILANO	385.000.000	247.869.341	44.500.000	203.369.341	588.369.341	522.157.150		66.212.191
PADOVA	296.000.000	174.000.000	58.824.700	115.175.300	411.175.300	371.291.300		39.884.000
GENOVA	200.000.000	25.689.000	36.500.000	10.811.000-	189.189.000	174.552.847		14.636.153
BOLOGNA	339.000.000	208.165.357	58.715.466	149.449.891	488.449.891	425.975.527		62.474.364
FERRARA G.C. BO	40.000.000	5.000.000	5.000.000		40.000.000	14.911.997		25.088.003
PISA	434.000.000	64.000.000	33.000.000	31.000.000	465.000.000	444.017.853		20.982.147
PERUGIA G.C. SAN.	20.000.000	36.000.000	3.000.000	33.000.000	53.000.000	41.902.236		11.097.764
ROMA	402.000.000	140.000.000	9.000.000	131.000.000	533.000.000	473.436.203		59.563.797
ROMA II G.C. RM	10.000.000	19.000.000		19.000.000	29.000.000	11.000.000		18.000.000
NAPOLI	211.000.000	147.000.000	27.000.000	120.000.000	331.000.000	314.936.507		16.063.493
CATANIA	127.000.000	10.800.000	21.500.000	10.700.000-	116.300.000	110.268.252		6.031.748
UDINE G. C. TRIESTE	5.000.000		4.500.000	4.500.000-	500.000			500.000
TRIESTE	151.000.000	63.000.000	44.000.000	19.000.000	170.000.000	149.091.520		20.908.480
TRENTO G.C. PD		5.000.000		5.000.000	5.000.000	5.000.000		
CAGLIARI G.C. TO	129.000.000	107.173.000	37.173.000	70.000.000	199.000.000	194.529.222		4.470.778
FIRENZE	195.000.000	118.684.273	10.000.000	108.684.273	303.684.273	281.223.247		22.461.026
SANITA'	89.000.000	25.000.000	5.000.000	20.000.000	109.000.000	95.973.548		13.026.452
BARI	230.000.000	23.000.000	45.500.000	22.500.000-	207.500.000	199.265.718		8.234.282
PAVIA	105.000.000	28.481.634	15.500.000	12.981.634	117.981.634	99.632.221		18.349.413
totale parziale	3.874.000.000	1.678.627.605	605.185.166	1.073.442.439	4.947.442.439	4.472.644.621		474.797.818
LECCE G.C. BA	10.000.000		5.000.000	5.000.000-	5.000.000			5.000.000
S.AMM.CENTR.	175.000.000	10.000.000	60.000.000	50.000.000-	125.000.000	116.503.539		8.496.461
PRESIDENZA	175.000.000	176.000.000	22.000.000	154.000.000	329.000.000	302.933.817		26.066.183
totale parziale	360.000.000	186.000.000	87.000.000	99.000.000	459.000.000	419.437.356		39.562.644
L.N.FRASCATI	3.950.000.000	821.793.001	705.000.000	116.793.001	4.066.793.001	4.038.274.098		28.518.903
L.N.LEGNARO	845.000.000	251.349.900	113.249.600	138.100.300	983.100.300	863.692.735		119.407.565
L.N.SUD	196.000.000	73.415.000	39.915.000	33.500.000	229.500.000	197.360.170		32.139.830
C.N.A.F.	213.000.000	2.068.225	17.000.000	14.931.775-	198.068.225	189.688.722		8.379.503
LAB.GRAN SASSO	605.000.000	191.000.000	101.000.000	90.000.000	695.000.000	644.846.613		50.153.387
totale parziale	5.809.000.000	1.339.626.126	976.164.600	363.461.526	6.172.461.526	5.933.862.338		238.599.188
FONDI COMUNI	196.000.000		196.000.000	196.000.000-				
totale parziale	196.000.000		196.000.000	196.000.000-				
FONDI DI RISERVA								
totale parziale								
totale generale	10.239.000.000	3.204.253.731	1.864.349.766	1.339.903.965	11.578.903.965	10.825.944.315		752.959.650

SPESE ATTREZZATURE E SERVIZI

DESCRIZIONE	ASSEGNAZIONI					somme impegnate	diff. +	diff. -
	st.iniz.	var. +	var. -	tot. var.	definit.			
TORINO	582.000.000	756.235.539	46.349.693	709.885.846	1.291.885.846	1.291.127.977		757.869
MILANO	585.000.000	384.006.781	45.000.000	339.006.781	924.006.781	692.161.156		231.845.625
PADOVA	649.000.000	187.735.387	38.000.000	149.735.387	798.735.387	776.845.746		21.889.641
GENOVA	493.000.000	252.801.617	123.478.558	129.323.059	622.323.059	590.358.207		31.964.852
BOLOGNA	659.000.000	156.343.511	116.960.718	39.382.793	698.382.793	520.011.215		178.371.578
FERRARA G.C. BO	137.000.000	231.253.878	29.000.000	202.253.878	339.253.878	144.770.215		194.483.663
PISA	657.000.000	346.606.204	52.000.000	294.606.204	951.606.204	933.800.452		17.805.752
PERUGIA G.C. SAN.	137.000.000	135.927.896	22.000.000	113.927.896	250.927.896	227.568.971		23.358.925
ROMA	710.000.000	361.068.726	79.659.380	281.409.346	991.409.346	818.633.872		172.775.474
ROMA II G.C. RM	135.000.000	57.902.039	23.000.000	34.902.039	169.902.039	138.902.000		31.000.039
NAPOLI	515.000.000	282.819.143	98.349.285	184.469.858	699.469.858	576.865.267		122.584.591
PARMA G.C. MI		39.640.624		39.640.624	39.640.624	39.640.624		
CATANIA	293.000.000	160.558.936	20.500.000	140.058.936	433.058.936	405.295.043		27.763.893
UDINE G. C. TRIESTE	40.000.000	105.522.770	4.637.913	100.884.857	140.884.857	140.824.843		60.014
TRIESTE	363.000.000	285.029.938	57.436.834	227.593.104	590.593.104	586.932.311		3.660.793
TRENTO G.C. PD	12.000.000				12.000.000	10.974.275		1.025.725
CAGLIARI G.C. TO	152.000.000	294.190.000	95.859.055	198.330.945	350.330.945	350.330.945		
FIRENZE	381.000.000	539.104.008	70.000.000	469.104.008	850.104.008	710.721.624		139.382.384
SANITA'	248.000.000	182.507.728	113.042.637	69.465.091	317.465.091	288.189.181		29.275.910
BARI	397.000.000	108.648.593	98.340.795	10.307.798	407.307.798	420.018.151	12.710.353	
PAVIA	319.000.000	166.561.141	95.493.892	71.067.249	390.067.249	342.027.643		48.039.606
totale parziale	7.464.000.000	5.034.464.459	1.229.108.760	3.805.355.699	11.269.355.699	10.006.019.718		1.263.335.981
LECCE G.C. BA	89.000.000	60.518.184	50.000.000	10.518.184	99.518.184	79.337.864		20.180.320
S.AMM.CENTR.	775.000.000	787.121.812	95.000.000	692.121.812	1.467.121.812	1.418.564.208		48.557.604
PRESIDENZA	350.000.000	221.858.027	61.000.000	160.858.027	510.858.027	418.974.951		91.883.076
totale parziale	1.214.000.000	1.069.498.023	206.000.000	863.498.023	2.077.498.023	1.916.877.023		160.621.000
L.N.FRASCATI	8.900.000.000	3.086.321.903	1.514.186.577	1.572.135.326	10.472.135.326	10.390.172.661		81.962.665
L.N.LEGNARO	4.700.000.000	2.857.680.599	1.136.822.404	1.720.858.195	6.420.858.195	5.675.711.143		745.147.052
L.N.SUD	5.000.000.000	2.730.207.880	1.101.163.106	1.629.044.774	6.629.044.774	6.339.380.815		289.663.959
C.N.A.F.	1.014.000.000	308.240.225	3.000.000	305.240.225	1.319.240.225	1.171.212.959		148.027.266
LAB.GRAN SASSO	3.000.000.000	3.542.038.070	1.209.792.890	2.332.245.180	5.332.245.180	4.300.328.256		1.031.916.924
totale parziale	22.614.000.000	12.524.488.677	4.964.964.977	7.559.523.700	30.173.523.700	27.876.805.834		2.296.717.866
FONDI COMUNI	485.000.000	30.000.000	485.000.000	455.000.000-	30.000.000	25.090.269		30.000.000
totale parziale	485.000.000	30.000.000	485.000.000	455.000.000-	30.000.000	25.090.269		4.909.731
totale generale	31.777.000.000	18.658.451.159	6.885.073.737	11.773.377.422	43.550.377.422	39.824.792.844		3.725.584.578

SPESE PER LE RICERCHE GRUPPO I

DESCRIZIONE	ASSEGNAZIONI					somme impegnate	diff. +	diff. -
	st.iniz.	var. +	var. -	tot. var.	definit.			
TORINO	1.716.000.000	827.629.384	709.115.000	118.514.384	1.834.514.384	1.805.602.064		28.912.320
MILANO	2.614.000.000	799.979.790	189.950.000	610.029.790	3.224.029.790	2.785.658.181		438.371.609
PADOVA	4.432.000.000	1.948.782.601	436.500.000	1.512.282.601	5.944.282.601	5.344.438.221		599.844.380
GENOVA	1.885.000.000	828.410.393	384.115.348	444.295.045	2.329.295.045	2.099.019.960		230.275.085
BOLOGNA	4.895.000.000	2.179.560.273	954.868.005	1.224.692.268	6.119.692.268	5.159.060.212		960.632.056
FERRARA G.C. BO	773.000.000	580.415.023	306.159.194	274.255.829	1.047.255.829	948.873.627		98.382.202
PISA	3.788.000.000	1.572.300.000	861.000.600	711.300.000	4.499.300.000	4.261.437.761		237.862.239
PERUGIA G.C. SAN.	581.000.000	455.920.544	322.000.000	133.920.544	714.920.544	653.117.224		61.803.320
ROMA	3.993.000.000	2.034.552.395	697.500.000	1.337.052.395	5.330.052.395	4.292.513.735		1.037.538.660
ROMA II G.C. RM	160.000.000	140.000.000	35.000.000	105.000.000	265.000.000	246.000.000		19.000.000
NAPOLI	1.004.000.000	550.736.000	279.000.000	271.736.000	1.275.736.000	1.157.341.640		118.394.360
UDINE G. C. TRIESTE	15.000.000	25.000.000	13.500.000	11.500.000	26.500.000	26.103.075		396.925
TRIESTE	1.162.000.000	867.629.200	264.000.000	603.629.200	1.765.629.200	1.518.769.235		246.859.965
CAGLIARI G.C. TO	204.000.000	185.926.920	122.396.000	63.530.920	267.530.920	266.822.642		708.278
FIRENZE	1.227.000.000	558.715.111	230.500.000	328.215.111	1.555.215.111	1.464.984.794		90.230.317
SANITA'	507.000.000	143.500.000	113.000.000	30.500.000	537.500.000	527.488.404		10.011.596
BARI	1.461.000.000	490.500.000	165.500.000	325.000.000	1.786.000.000	1.747.238.271		38.761.729
PAVIA	584.000.000	411.198.257	225.125.000	186.073.257	770.073.257	665.641.052		104.432.205
totale parziale	31.001.000.000	14.600.755.891	6.309.228.547	8.291.527.344	39.292.527.344	34.970.130.098		4.322.397.246
LECCE G.C. BA		75.000.000	25.000.000	50.000.000	50.000.000	46.676.172		3.323.828
totale parziale		75.000.000	25.000.000	50.000.000	50.000.000	46.676.172		3.323.828
L.N.FRASCATI	3.999.000.000	2.501.723.112	1.849.400.000	652.323.112	4.651.323.112	3.956.124.837		695.198.275
totale parziale	3.999.000.000	2.501.723.112	1.849.400.000	652.323.112	4.651.323.112	3.956.124.837		695.198.275
totale generale	35.000.000.000	17.177.479.003	8.183.628.547	8.993.850.456	43.993.850.456	38.972.931.107		5.020.919.349

SPESE PER LE RICERCHE GRUPPO II

DESCRIZIONE	ASSEGNAZIONI					somme impegnate	diff. +	diff. -
	st.iniz.	var. +	var. -	tot. var.	definit.			
TORINO	6.137.000.000	2.492.817.147	2.494.597.000	1.779.853	6.135.220.147	5.376.338.301		758.881.846
MILANO	1.510.000.000	657.222.417	447.000.000	210.222.417	1.720.222.417	1.384.540.070		335.682.347
PADOVA	2.253.000.000	1.117.441.274	282.829.986	834.611.288	3.087.611.288	2.333.990.887		753.620.401
GENOVA	273.000.000	223.749.060	110.500.000	113.249.060	386.249.060	361.352.920		24.896.140
BOLOGNA	739.000.000	1.510.946.302	759.000.000	751.946.302	1.490.946.302	950.501.811		540.444.491
PISA	1.350.000.000	711.400.000	427.000.000	284.400.000	1.634.400.000	1.489.558.582		144.841.418
PERUGIA G.C. SAN.	220.000.000	128.000.000	32.000.000	96.000.000	316.000.000	270.797.600		45.202.400
ROMA	2.095.000.000	550.000.000	446.000.000	104.000.000	2.199.000.000	1.874.511.632		324.488.368
ROMA II G.C. RM	512.000.000	39.000.000	46.000.000	7.000.000	505.000.000	482.000.000		23.000.000
NAPOLI	1.231.000.000	691.300.000	507.106.000	184.194.000	1.415.194.000	1.186.382.611		228.811.389
UDINE G. C. TRIESTE	11.000.000	7.500.000	7.500.000		11.000.000	10.920.341		79.659
TRIESTE	35.000.000	181.750.000	19.750.000	162.000.000	197.000.000	67.818.893		129.181.107
CAGLIARI G.C. TO		45.000.000		45.000.000	45.000.000	38.186.657		6.813.343
FIRENZE	250.000.000	38.194.266		38.194.266	288.194.266	167.245.166		120.949.100
BARI	576.000.000	166.500.000	89.500.000	77.000.000	653.000.000	515.048.166		137.951.834
PAVIA	742.000.000	521.191.000	336.691.000	184.500.000	926.500.000	867.870.045		58.629.955
totale parziale	17.934.000.000	9.082.011.466	6.005.473.986	3.076.537.480	21.010.537.480	17.377.063.682		3.633.473.798
LECCE G.C. BA	53.000.000	69.500.000	31.500.000	38.000.000	91.000.000	87.726.758		3.273.242
SALERNO G.C. NA		4.000.000		4.000.000	4.000.000			4.000.000
totale parziale	53.000.000	73.500.000	31.500.000	42.000.000	95.000.000	87.726.758		7.273.242
L.N.FRASCATI	4.193.000.000	2.726.539.677	856.000.000	1.870.539.677	6.063.539.677	5.846.446.197		217.093.480
LAB.GRAN SASSO		110.000.000		110.000.000	110.000.000	106.000.000		4.000.000
totale parziale	4.193.000.000	2.836.539.677	856.000.000	1.980.539.677	6.173.539.677	5.952.446.197		221.093.480
FONDI INDIVISI	3.120.000.000		3.120.000.000	3.120.000.000				
totale parziale	3.120.000.000		3.120.000.000	3.120.000.000				
totale generale	25.300.000.000	11.992.051.143	10.012.973.986	1.979.077.157	27.279.077.157	23.417.236.637		3.861.840.520

SPESE PER LE RICERCHE GRUPPO III

DESCRIZIONE	ASSEGNAZIONI					somme impegnate	diff. +	diff. -
	st.iniz.	var. +	var. -	tot. var.	definit.			
TORINO	2.109.000.000	815.268.083	731.724.000	83.544.083	2.192.544.083	2.111.982.331		80.561.752
MILANO	749.000.000	159.340.769	77.600.000	81.740.769	830.740.769	767.387.420		63.353.349
PADOVA	640.000.000	250.927.633	141.179.136	109.748.497	749.748.497	623.246.733		126.501.764
GENOVA	792.000.000	137.350.157	278.700.000	141.349.843	650.650.157	601.142.244		49.507.913
BOLOGNA	767.000.000	705.667.871	85.400.000	620.267.871	1.387.267.871	568.593.369		818.674.502
ROMA	702.000.000	64.429.000	386.000.000	321.571.000	380.429.000	250.286.887		130.142.113
ROMA II G.C. RM	208.000.000	129.000.000	20.000.000	109.000.000	317.000.000	236.000.000		81.000.000
NAPOLI	552.000.000	235.265.000	199.370.000	35.895.000	587.895.000	539.998.100		47.896.900
CATANIA	1.308.000.000	225.987.501	116.200.000	109.787.501	1.417.787.501	1.357.537.659		60.249.842
UDINE G. C. TRIESTE	68.000.000	18.000.000	33.000.000	15.000.000	53.000.000	52.725.944		274.056
TRIESTE	380.000.000	184.300.000	125.800.000	58.500.000	438.500.000	375.141.213		63.358.787
CAGLIARI G.C. TO	610.000.000	153.647.285	104.850.000	48.797.285	658.797.285	647.505.351		11.291.934
FIRENZE	460.000.000	131.016.582	59.000.000	72.016.582	532.016.582	476.026.653		55.989.929
SANITA'	446.000.000	101.000.000	131.000.000	30.000.000	416.000.000	415.804.752		195.248
BARI	296.000.000	52.657.000	15.657.000	37.000.000	333.000.000	298.683.922		34.316.078
PAVIA	418.000.000	319.800.000	239.100.000	80.700.000	498.700.000	443.957.903		54.742.097
totale parziale	10.505.000.000	3.683.656.881	2.744.580.136	939.076.745	11.444.076.745	9.766.020.481		1.678.056.264
LECCE G.C. BA	23.000.000	1.400.000	1.400.000		23.000.000	20.802.764		2.197.236
totale parziale	23.000.000	1.400.000	1.400.000		23.000.000	20.802.764		2.197.236
L.N.FRASCATI	1.808.000.000	598.592.385	449.800.000	148.792.385	1.956.792.385	1.901.126.642		55.665.743
L.N.LEGNARO	860.000.000	424.295.000	167.862.000	256.433.000	1.116.433.000	913.915.114		202.517.886
L.N.SUD	804.000.000	294.945.078	180.000.000	114.945.078	918.945.078	803.297.085		115.647.993
totale parziale	3.472.000.000	1.317.832.463	797.662.000	520.170.463	3.992.170.463	3.618.338.841		373.831.622
totale generale	14.000.000.000	5.002.889.344	3.543.642.136	1.459.247.208	15.459.247.208	13.405.162.086		2.054.085.122

SPESE PER LE RICERCHE GRUPPO QUARTO

DESCRIZIONE	ASSEGNAZIONI					somme impegnate	diff. +	diff. -
	st.iniz.	var. +	var. -	tot. var.	definit.			
TORINO	152.000.000	235.741.556	31.900.000	203.841.556	355.841.556	317.901.838		37.939.718
MILANO	136.000.000	377.444.887	27.000.000	350.444.887	486.444.887	398.068.105		88.376.782
PADOVA	127.000.000	185.686.669	7.000.000	178.686.669	305.686.669	189.443.851		116.242.818
GENOVA	93.000.000	136.949.621	26.300.000	110.649.621	203.649.621	181.156.958		22.492.663
BOLOGNA	152.000.000	182.034.528	21.500.000	160.534.528	312.534.528	304.664.789		7.869.739
FERRARA G.C. BO	21.000.000	38.153.072	17.807.413	20.345.659	41.345.659	31.428.573		9.917.086
PISA	132.000.000	205.300.000	25.000.000	180.300.000	312.300.000	310.765.544		1.534.456
PERUGIA G.C. SAN.	38.000.000	67.306.987	15.500.000	51.806.987	89.806.987	88.822.177		984.810
ROMA	145.000.000	648.050.000	53.750.000	594.300.000	739.300.000	701.834.579		37.465.421
ROMA II G.C. RM	45.000.000	39.500.000	17.500.000	22.000.000	67.000.000	53.000.000		14.000.000
NAPOLI	143.000.000	148.299.000	18.000.000	130.299.000	273.299.000	254.375.833		18.923.167
PARMA G.C. MI	40.000.000	77.250.104	9.500.000	67.750.104	107.750.104	107.651.437		98.667
CATANIA	123.000.000	129.200.000	12.500.000	116.700.000	239.700.000	224.239.486		15.460.514
TRIESTE	128.000.000	87.500.000	18.000.000	69.500.000	197.500.000	155.694.489		41.805.511
TRENTO G.C. PD	47.000.000	27.557.609	10.500.000	17.057.609	64.057.609	49.936.420		14.121.189
CAGLIARI G.C. TO	40.000.000	52.967.495	25.300.000	27.667.495	67.667.495	67.667.495		
FIRENZE	102.000.000	130.720.888	4.900.000	125.820.888	227.820.888	221.242.867		6.578.021
SANITA'	26.000.000	36.106.125	5.000.000	31.106.125	57.106.125	54.555.916		2.550.209
BARI	92.000.000	62.500.000	15.000.000	47.500.000	139.500.000	105.370.931		34.129.069
PAVIA	60.000.000	51.250.000	4.150.000	47.100.000	107.100.000	87.408.967		19.691.033
totale parziale	1.842.000.000	2.919.518.541	366.107.413	2.553.411.128	4.395.411.128	3.905.230.255		490.180.873
LECCE G.C. BA	52.000.000	67.000.000		67.000.000	119.000.000	82.896.294		36.103.706
SALERNO G.C. NA	34.000.000	6.000.000	6.000.000		34.000.000	21.659.253		12.340.747
totale parziale	86.000.000	73.000.000	6.000.000	67.000.000	153.000.000	104.555.547		48.444.453
L.N.FRASCATI	50.000.000	122.355.036	26.500.000	95.855.036	145.855.036	141.187.077		4.667.959
L.N.LEGNARO	16.000.000	8.030.000	3.600.000	4.430.000	20.430.000	14.208.771		6.221.229
L.N.SUD		8.000.000		8.000.000	8.000.000	7.033.500		966.500
totale parziale	66.000.000	138.385.036	30.100.000	108.285.036	174.285.036	162.429.348		11.855.688
ATTREZ.SPERIMENT.CICLOTRONE								
totale parziale								
FONDI INDIVISI	2.006.000.000		2.006.000.000	2.006.000.000				
totale parziale	2.006.000.000		2.006.000.000	2.006.000.000				
totale generale	4.000.000.000	3.130.903.577	2.408.207.413	722.696.164	4.722.696.164	4.172.215.150		550.481.014

SPESE PER LE RICERCHE

GRUPPO QUINTO

DESCRIZIONE	ASSEGNAZIONI					somme impegnate	diff. +	diff. -
	st.iniz.	var. +	var. -	tot. var.	definit.			
TORINO	213.400.000	119.744.731	89.441.000	30.303.731	243.703.731	197.825.046		45.878.685
MILANO	498.900.000	251.140.396	109.600.000	141.540.396	640.440.396	591.267.068		49.173.328
PADOVA	107.700.000	104.880.971	28.702.040	76.178.931	183.878.931	111.352.854		72.526.077
GENOVA	267.200.000	299.449.834	168.618.237	130.831.597	398.031.597	377.412.168		20.619.429
BOLOGNA	115.100.000	159.139.301	21.754.607	137.384.694	252.484.694	135.639.346		116.845.348
FERRARA G.C. BO	173.900.000	196.180.905	72.000.000	124.180.905	298.080.905	226.589.317		71.491.588
PISA	471.100.000	146.300.000	136.900.000	9.400.000	480.500.000	463.968.052		16.531.948
PERUGIA G.C. SAN.	41.600.000	35.749.000	22.000.000	13.749.000	55.349.000	52.096.787		3.252.213
ROMA	443.600.000	188.600.000	61.600.000	127.000.000	570.600.000	512.128.112		58.471.888
ROMA II G.C. RM	61.200.000	136.500.000	10.500.000	126.000.000	187.200.000	185.200.000		2.000.000
NAPOLI	455.600.000	249.000.000	136.330.000	112.670.000	568.270.000	364.709.794		203.560.206
CATANIA	167.800.000	9.900.000	9.900.000		167.800.000	158.913.051		8.886.949
TRIESTE	433.800.000	95.100.000	54.100.000	41.000.000	474.800.000	298.832.395		175.967.605
CAGLIARI G.C. TO	3.900.000	36.133.070	16.981.000	19.152.070	23.052.070	22.960.115		91.955
FIRENZE	157.800.000	71.567.081	46.000.000	25.567.081	183.367.081	172.833.174		10.533.907
SANITA'	160.100.000	23.869.054	21.000.000	2.869.054	162.969.054	142.183.678		20.785.376
BARI	283.300.000	89.900.000	47.900.000	42.000.000	325.300.000	300.775.329		24.524.671
PAVIA	275.700.000	122.521.810	44.600.000	77.921.810	353.621.810	293.217.521		60.404.289
totale parziale	4.331.700.000	2.335.676.153	1.097.926.884	1.237.749.269	5.569.449.269	4.607.903.807		961.545.462
LECCE G.C. BA	40.000.000	12.030.000	12.030.000		40.000.000	27.128.631		12.871.369
totale parziale	40.000.000	12.030.000	12.030.000		40.000.000	27.128.631		12.871.369
L.N.FRASCATI	636.900.000	238.495.048	187.000.000	51.495.048	688.395.048	657.996.000		30.399.048
L.N.LEGNARO	417.400.000	135.978.000	120.868.000	15.110.000	432.510.000	361.315.314		71.194.686
C.N.A.F.	74.000.000	75.886.507	8.000.000	67.886.507	141.886.507	101.285.773		40.600.734
totale parziale	1.128.300.000	450.359.555	315.868.000	134.491.555	1.262.791.555	1.120.597.087		142.194.468
totale generale	5.500.000.000	2.798.065.708	1.425.824.884	1.372.240.824	6.872.240.824	5.755.629.525		1.116.611.299

SPESE PER LE RICERCHE

DESCRIZIONE	ASSEGNAZIONI					somme impegnate	diff. +	diff. -
	st.iniz.	var. +	var. -	tot. var.	definit.			
TORINO	12.077.400.000	4.953.200.901	4.478.777.000	474.423.901	12.551.823.901	11.597.111.976		954.711.925
MILANO	6.137.900.000	2.819.126.910	949.250.000	1.869.876.910	8.007.776.910	6.646.060.387		1.361.716.523
LAB.SEGRATE SEZ. MI.	800.000.000	1.485.584.637	448.000.000	1.037.584.637	1.837.584.637	1.617.215.109		220.369.528
PADOVA	7.621.700.000	3.693.265.503	930.211.162	2.763.054.341	10.384.754.341	8.698.780.504		1.685.973.837
GENOVA	3.810.200.000	1.736.572.953	968.233.585	768.339.368	4.578.539.368	4.224.137.396		354.401.972
BOLOGNA	6.668.100.000	5.529.348.275	2.092.522.612	3.436.825.663	10.104.925.663	7.599.556.139		2.505.369.524
FERRARA G.C. BO	967.900.000	834.749.000	395.966.607	438.782.393	1.406.682.393	1.226.903.517		179.778.876
PISA	5.958.100.000	2.814.300.000	1.518.900.000	1.295.400.000	7.253.500.000	6.849.675.154		403.824.846
PERUGIA G.C. SAN.	880.600.000	686.976.531	391.500.000	295.476.531	1.176.076.531	1.064.833.788		111.242.743
ROMA	8.182.600.000	5.144.231.395	1.670.450.000	3.473.781.395	11.656.381.395	10.011.190.931		1.645.190.464
ROMA II G.C. RM	986.200.000	779.000.000	129.000.000	650.000.000	1.636.200.000	1.496.200.000		140.000.000
NAPOLI	3.385.600.000	2.584.600.000	1.139.806.000	1.444.794.000	4.830.394.000	4.212.729.338		617.664.662
PARMA G.C. MI	40.000.000	97.250.104	9.500.000	87.750.104	127.750.104	125.617.613		2.132.491
CATANIA	1.598.800.000	385.087.501	138.600.000	246.487.501	1.845.287.501	1.760.690.196		84.597.305
UDINE G. C. TRIESTE	94.000.000	50.500.000	54.000.000	3.500.000	90.500.000	89.749.360		750.640
TRIESTE	2.138.800.000	1.853.779.200	486.150.000	1.367.629.200	3.506.429.200	2.847.996.381		658.432.819
TRENTO G.C. PD	47.000.000	47.557.609	10.500.000	37.057.609	84.057.609	69.936.420		14.121.189
CAGLIARI G.C. TO	857.900.000	473.674.770	269.527.000	204.147.770	1.062.047.770	1.043.142.260		18.905.510
FIRENZE	2.264.800.000	963.576.376	344.400.000	619.176.376	2.883.976.376	2.540.658.170		343.318.206
SANITA'	1.139.100.000	336.475.179	270.000.000	66.475.179	1.205.575.179	1.172.032.750		33.542.429
BARI	3.183.300.000	1.051.857.000	451.357.000	600.500.000	3.783.800.000	3.484.072.648		299.727.352
PAVIA	2.169.700.000	1.484.261.067	900.666.000	583.595.067	2.753.295.067	2.451.586.012		301.709.055
totale parziale	71.009.700.000	39.804.974.911	18.047.316.966	21.757.657.945	92.767.357.945	80.829.876.049		11.937.481.896
LECCE G.C. BA	168.000.000	224.930.000	69.930.000	155.000.000	323.000.000	265.230.619		57.769.381
SALERNO G.C. NA	34.000.000	10.000.000	6.000.000	4.000.000	38.000.000	21.659.253		16.340.747
totale parziale	202.000.000	234.930.000	75.930.000	159.000.000	361.000.000	286.889.872		74.110.128
L.N.FRASCATI	14.596.900.000	8.952.169.385	5.230.200.000	3.721.969.385	18.318.869.385	17.230.520.240		1.088.349.145
L.N.LEGNARO	4.843.400.000	1.203.673.000	390.330.000	813.343.000	5.656.743.000	4.780.090.588		876.652.412
L.N.SUD	2.469.000.000	2.040.061.767	416.000.000	1.624.061.767	4.093.061.767	2.275.126.697		1.817.935.070
C.N.A.F.	253.000.000	100.886.507	8.000.000	92.886.507	345.886.507	296.667.596		49.218.911
LAB.GRAN SASSO	4.500.000.000	740.000.000	1.000.000.000	260.000.000	4.240.000.000	3.731.828.127		508.171.873
totale parziale	26.662.300.000	13.036.790.659	7.044.530.000	5.992.260.659	32.654.560.659	28.314.233.248		4.340.327.411
CICL.SUPER.	1.800.000.000	178.000.000	178.000.000		1.800.000.000	1.809.246.240	9.246.240	
ATTREZ.SPERIMENT.CICLOTRONE								
STUDIO DI ELOISATRON	200.000.000	947.089.667	120.000.000	827.089.667	1.027.089.667	762.743.879		264.345.788
POTENZIAMENTO CALCOLO	1.500.000.000		1.500.000.000	1.500.000.000				
PARTEC. COSTRUZ.ACC.HERA	4.500.000.000	4.000.000.000		4.000.000.000	8.500.000.000	8.500.000.000		
PROG. E COSTRUZ. MAGNETE ZEU		200.000.000		200.000.000	200.000.000	200.000.000		
PROG.E COSTRUZ. APPAR.ICARUS	8.000.000.000		8.000.000.000	8.000.000.000				
totale parziale	16.000.000.000	5.325.089.667	9.798.000.000	4.472.910.333	11.527.089.667	11.271.990.119		255.099.548
FONDI INDIVISI	7.376.000.000	1.500.000.000	8.876.000.000	7.376.000.000				
totale parziale	7.376.000.000	1.500.000.000	8.876.000.000	7.376.000.000				
totale generale	121.250.000.000	59.901.785.237	43.841.776.966	16.060.008.271	137.310.008.271	120.702.989.288		16.607.018.983

SPESE PER LE RICERCHE 4180

DESCRIZIONE	ASSEGNAZIONI					somme impegnate	diff. +	diff. -
	st.iniz.	var. +	var. -	tot. var.	definit.			
TORINO		40.000.000		40.000.000	40.000.000	40.000.000		
MILANO		120.593.917		120.593.917	120.593.917	114.288.152		6.305.765
PADOVA		20.000.000		20.000.000	20.000.000	20.000.000		
GENOVA		15.000.000		15.000.000	15.000.000	14.893.780		106.220
BOLOGNA		292.000.000		292.000.000	292.000.000	231.096.612		60.903.388
FERRARA G.C. BO		20.000.000		20.000.000	20.000.000	19.992.000		8.000
ROMA		174.000.000		174.000.000	174.000.000	161.148.790		12.851.210
ROMA II G.C. RM		295.000.000		295.000.000	295.000.000	294.000.000		1.000.000
NAPOLI		710.000.000		710.000.000	710.000.000	709.921.360		78.640
PARMA G.C. MI		20.000.000		20.000.000	20.000.000	17.966.176		2.033.824
CATANIA		20.000.000		20.000.000	20.000.000	20.000.000		
TRIESTE		415.000.000		415.000.000	415.000.000	415.000.000		
TRENTO G.C. PD		20.000.000		20.000.000	20.000.000	20.000.000		
SANITA'		32.000.000		32.000.000	32.000.000	32.000.000		
totale parziale		2.193.593.917		2.193.593.917	2.193.593.917	2.110.306.870		83.287.047
L.N.FRASCATI		123.000.000		123.000.000	123.000.000	123.000.000		
L.N.LEGNARO		600.000.000		600.000.000	600.000.000	599.966.738		33.262
C.N.A.F.		25.000.000		25.000.000	25.000.000	21.041.197		3.958.803
LAB.GRAN SASSO		30.000.000		30.000.000	30.000.000	30.000.000		
totale parziale		778.000.000		778.000.000	778.000.000	774.007.935		3.992.065
POTENZIAMENTO CALCOLO	1.500.000.000		1.500.000.000	1.500.000.000				
totale parziale	1.500.000.000		1.500.000.000	1.500.000.000				
totale generale	1.500.000.000	2.971.593.917	1.500.000.000	1.471.593.917	2.971.593.917	2.884.314.805		87.279.112

S P E S E P E R L E R I C E R C H E 4230

DESCRIZIONE	ASSEGNAZIONI					SOME IMPEGNATE		
	stanz.	var. +	var. -	tot. var.	definit.	somme impegnate	diff. +	diff. -
MILANO		30.036.295		30.036.295	30.036.295			30.036.295
totale parziale		30.036.295		30.036.295	30.036.295			30.036.295
CICL.SUPER.	1.800.000.000	178.000.000	178.000.000		1.800.000.000	1.809.246.240	9.246.240	
totale parziale	1.800.000.000	178.000.000	178.000.000		1.800.000.000	1.809.246.240	9.246.240	
totale generale	1.800.000.000	208.036.295	178.000.000	30.036.295	1.830.036.295	1.809.246.240		20.790.055

SPESE PER LE RICERCHE 4240

DESCRIZIONE	ASSEGNAZIONI					somme impegnate	diff. +	diff. -
	st.iniz.	var. +	var. -	tot. var.	definit.			
MILANO	430.000.000	213.889.025	28.100.000	185.789.025	615.789.025	422.606.420		193.182.605
PADOVA	62.000.000	40.546.355	34.000.000	6.546.355	68.546.355	51.307.958		17.238.397
TRIESTE		22.500.000	4.500.000	18.000.000	18.000.000	16.740.156		1.259.844
FIRENZE	68.000.000	4.000.000	4.000.000		68.000.000	38.325.516		29.674.484
BARI	475.000.000	189.800.000	117.800.000	72.000.000	547.000.000	516.956.029		30.043.971
totale parziale	1.035.000.000	470.735.380	188.400.000	282.335.380	1.317.335.380	1.045.936.079		271.399.301
L.N.LEGNARO	50.000.000	31.440.000	25.000.000	6.440.000	56.440.000	44.486.402		11.953.598
L.N.SUD	1.665.000.000	1.737.116.689	236.000.000	1.501.116.689	3.166.116.689	1.464.796.112		1.701.320.577
totale parziale	1.715.000.000	1.768.556.689	261.000.000	1.507.556.689	3.222.556.689	1.509.282.514		1.713.274.175
totale generale	2.750.000.000	2.239.292.069	449.400.000	1.789.892.069	4.539.892.069	2.555.218.593		1.984.673.476

SPESE PER LE RICERCHE 4250

DESCRIZIONE	ASSEGNAZIONI					somme impegnate	diff. +	diff. -
	st.iniz.	var. +	var. -	tot. var.	definit.			
TORINO	1.750.000.000	422.000.000	422.000.000		1.750.000.000	1.747.462.396		2.537.604
PADOVA		25.000.000		25.000.000	25.000.000	25.000.000		
BOLOGNA		500.000.000	250.000.000	250.000.000	250.000.000	250.000.000		
ROMA	600.000.000	1.262.000.000		1.262.000.000	1.862.000.000	1.837.500.000		24.500.000
FIRENZE		42.800		42.800	42.800			42.800
PAVIA	90.000.000	58.300.000	51.000.000	7.300.000	97.300.000	93.490.524		3.809.476
totale parziale	2.440.000.000	2.267.342.800	723.000.000	1.544.342.800	3.984.342.800	3.953.452.920		30.889.880
L.N.FRASCATI	410.000.000	637.295.167	589.000.000	48.295.167	458.295.167	384.228.157		74.067.010
totale parziale	410.000.000	637.295.167	589.000.000	48.295.167	458.295.167	384.228.157		74.067.010
totale generale	2.850.000.000	2.904.637.967	1.312.000.000	1.592.637.967	4.442.637.967	4.337.681.077		104.956.890

SPESE PER LE RICERCHE 4260

DESCRIZIONE	ASSEGNAZIONI					somme	
	stanziamento	var. +	var. –	tot. var.	definitive	impegnate	diff. –
FIRENZE		29.319.648		29.319.648	29.319.648		29.319.648
totale parziale		29.319.648		29.319.648	29.319.648		29.319.648
totale generale		29.319.648		29.319.648	29.319.648		29.319.648

SPESE PER LE RICERCHE 4323

DESCRIZIONE	ASSEGNAZIONI					somme impegnate	diff. +	diff. -
	st.iniz.	var. +	var. -	tot. var.	definit.			
PISA	217.000.000	179.000.000	69.000.000	110.000.000	327.000.000	323.945.215		3.054.785
ROMA	204.000.000	222.600.000	25.600.000	197.000.000	401.000.000	381.267.196		19.732.804
totale parziale	421.000.000	401.600.000	94.600.000	307.000.000	728.000.000	705.212.411		22.787.589
C.N.A.F.	179.000.000				179.000.000	174.340.626		4.659.374
totale parziale	179.000.000				179.000.000	174.340.626		4.659.374
totale generale	600.000.000	401.600.000	94.600.000	307.000.000	907.000.000	879.553.037		27.446.963

SPESE PER LE RICERCHE 4342

DESCRIZIONE	ASSEGNAZIONI					somme impegnate	diff. +	diff. -
	st.iniz.	var. +	var. -	tot. var.	definit.			
GENOVA	500.000.000	95.663.888		95.663.888	595.663.888	589.159.366		6.504.522
totale parziale	500.000.000	95.663.888		95.663.888	595.663.888	589.159.366		6.504.522
L.N.FRASCATI	100.000.000	981.398.660	320.000.000	661.398.660	761.398.660	750.159.521		11.239.139
L.N.LEGNARO		3.930.000		3.930.000	3.930.000			3.930.000
totale parziale	100.000.000	985.328.660	320.000.000	665.328.660	765.328.660	750.159.521		15.169.139
totale generale	600.000.000	1.080.992.548	320.000.000	760.992.548	1.360.992.548	1.339.318.887		21.673.661

PAGINA BIANCA

situazione beni inventariati

PAGINA BIANCA

ANALISI SCRITTURE PATRIMONIALI E FINANZIARIE

SCRITTURE PATRIMONIALI DELL'ESERCIZIO

A) IN CARICO			
- BENI DUREVOLI ISCRITTI IN VIA DEFINITIVA	£.		53.614.539.625
- BENI DUREVOLI RELATIVI AD ORDINATIVI E CONTRATTI IN CORSO, ISCRITTI IN INVENTARIO IN VIA PROVVISORIA	£.		68.776.085.822
TOTALE IN CARICO	£.		122.390.625.447
B) A DISCARICO			
- DISCARICHI EFFETTATI PER ALIENAZIONE, PERMUTE DI MATERIALE IN DISUSO			
1) VALORE REALIZZATO DALLE CESSIONI	£.	173.681.495	
2) DECREMENTO ACCERTATO	£.	1.181.681.747	
VALORE ALL'ORIGINE	£.	1.355.363.242	
- TRASFERIMENTI ALL'INVENTARIO DEFINITIVO	£.	36.714.015.712	
TOTALE DISCARICHI	£.		- 38.069.378.954
INCREMENTO PATRIMONIALE NETTO	£.		84.321.246.493
ESISTENZA AL 1.1.1988	£.		337.423.752.718
VALORE TOTALE DEI BENI AL 31.12.1988	£.		421.744.999.211

RISCONTRO CON LA GESTIONE FINANZIARIA

- ACQUISTI DI BENI DUREVOLI EFFETTUATI NELL'ESERCIZIO	£.		86.736.849.089
- VARIAZIONI NEI RESIDUI PASSIVI INTERVENUTE NELL'ESERCIZIO	£.		-1.060.419.597
TOTALE SPESA	£.		85.676.429.492
- ALIENAZIONI PERMUTE (Cat. VII - 307010)	£.		-173.681.495
USCITA EFFETTIVA NETTA	£.		85.502.747.997
- VARIAZIONI PATRIMONIALI DIPENDENTI DA ALTRE CAUSE			
- ACQUISIZIONI PATRIMONIALI DIVERSE (beni costruiti presso le Unità Operative dell'Istituto; beni ricevuti in dono, beni derivanti da convenzioni varie per contratti di ricerca con altri Enti etc.)	£.	180.243	
- DECREMENTI ACCERTATI NELL'ESERCIZIO 1988	£.	-1.181.681.747	-1.181.501.504
INCREMENTO PATRIMONIALE NETTO	£.		84.321.246.493

DIMOSTRAZIONE DEGLI INCREMENTI PATRIMONIALI DURANTE LA GESTIONE 1988

SEZIONI E GRUPPI	SCRITTURE PATRIMONIALI						
	REGISTRAZIONI IN CARICO			DISCARICHI			INCREMENTO
	INVENTARIO DEFINITIVO 1	INVENTARIO PROVVISORIO 2	TOTALE IN CARICO 3(1+2)	TRASFERIMENTI ALL'INV.DEFINITIV. 4	DISCARICHI EFFETTIVI 5	TOTALE DISCARICHI 6(4+5)	TOTALE 7(3-6)
TORINO	6.416.849.846	6.430.515.691	12.847.365.537	2.930.969.737		2.930.969.737	9.916.395.800
MILANO	1.444.571.390	2.495.600.613	3.940.172.003	1.066.204.884	9.970.208	1.076.175.092	2.863.996.911
CICLOTR.DI MILANO				69.900	23.940	93.840	93.840-
PADOVA	2.526.436.037	3.521.227.080	6.047.663.117	1.626.332.779		1.626.332.779	4.421.330.338
GENOVA	1.667.641.451	1.783.069.083	3.450.710.534	1.491.501.884	1.853.300	1.493.355.184	1.957.355.350
BOLOGNA	2.118.546.212	3.402.736.532	5.521.282.744	1.264.722.885		1.264.722.885	4.256.559.859
PISA	2.553.817.049	1.805.696.450	4.359.513.499	1.458.659.380	* 57.045.285	1.515.704.665	2.843.808.834
ROMA	4.015.655.018	6.337.778.723	10.353.433.741	2.997.538.730	123.897.997	3.121.436.727	7.231.997.014
NAPOLI	1.980.461.274	1.781.886.880	3.762.348.154	1.578.682.863	4.141.962	1.582.824.825	2.179.523.329
CATANIA	1.022.425.051	519.149.836	1.541.574.887	501.595.680	3.286.905	504.882.585	1.036.692.302
TRIESTE	1.249.380.905	1.197.838.661	2.447.219.566	809.533.298	14.679.585	824.212.883	1.623.006.683
FIRENZE	1.176.268.586	952.044.967	2.128.313.553	989.444.733	110.063.525	1.099.508.258	1.028.805.295
BARI	944.080.849	1.529.705.918	2.473.786.767	748.634.910		748.634.910	1.725.151.857
PAVIA	1.511.736.565	485.581.259	1.997.317.824	1.126.194.617		1.126.194.617	871.123.207
MESSINA					8.450.033	8.450.033	8.450.033-
SANITA'	* 1.002.106.305	826.902.658	1.829.008.963	527.624.053	9.381.000	537.005.053	1.292.003.910
C.N.A.F.	235.496.400	270.804.016	506.300.416	168.885.349	288.983.172	457.868.521	48.431.895
LN DI LEGNARO	6.401.389.469	4.156.935.227	10.558.324.696	4.365.097.681	40.385.708	4.405.483.389	6.152.841.307
SERV.AMM.VI CENTRALI	569.774.908	313.464.153	883.239.061	217.468.739	351.554.565	569.023.304	314.215.757
LN DI FRASCATI	6.658.302.274	12.244.488.022	18.902.790.296	5.037.804.236	319.228.492	5.357.032.728	13.545.757.568
LN DEL SUD	4.084.423.057	3.007.591.796	7.092.014.853	3.003.594.900	18.591.865	3.022.186.765	4.069.828.088
TANDEM CATANIA				41.063.371		41.063.371	41.063.371-
CICLOTR.SUPERCOND.	223.928.613	537.414.873	761.343.486	112.528.463		112.528.463	648.815.023
LN GRAN SASSO	5.197.416.585	4.959.527.465	10.156.944.050	4.139.567.923		4.139.567.923	6.017.376.127
L.A.S.A.-SEGRATE	620.006.081	1.130.615.988	1.750.622.069	510.294.717		510.294.717	1.240.327.352
TOTALE PARZIALE	* 53.620.713.925	59.690.575.891	113.311.289.816	36.714.015.712	* 1.361.537.542	38.075.553.254	75.235.736.562
PROGETTO "HERA"		8.500.000.000	8.500.000.000				8.500.000.000
PROGETTO "ZEUS"		200.000.000	200.000.000				200.000.000
PROGETTO "ELOISATRON"		385.509.931	385.509.931				385.509.931
TOTALE GENERALE	* 53.620.713.925	68.776.085.822	122.396.799.747	36.714.015.712	* 1.361.537.542	38.075.553.254	84.321.246.493

* COMPRENDE £. 6.174.300 A SEGUITO DEL TRASFERIMENTO OPERATO DALLA SEZ. DI PISA A QUELLA DI SANITA'- GRUPPO COLLEGATO DI PERUGIA.

GESTIONE FINANZIARIA BENI DUREVOLI AL 31.12.1988

SEZIONI E GRUPPI	RISCONTRO CON LA GESTIONE FINANZIARIA					VARIAZIONI PATRIMONIALI DIVERSE		TOTALE
	SPESE PER ACQUISTI DUREVOLI			INTROITI PER PERMUTE	TOTALE SITUAZIONE FINANZIARIA	MATERIALE TRASFER. ALL'INTERNO DELLE UU.DD. O AVUTO IN DONO	INCREMENTI DECREMENTI EFFETTIVI	INCREMENTO PATRIMONIALE
	SPESE A CARICO COMPETENZA 1	VARIAZIONI NEI RESIDUI PASSIVI 2	TOTALE SPESE 3(1+2)	4	5(3-4)	6	7	8(5+6+7)
TORINO	10.053.911.026	137.515.226-	9.916.395.800		9.916.395.800			9.916.395.800
MILANO	2.931.839.728	57.872.609-	2.873.967.119		2.873.967.119		9.970.208-	2.863.996.911
CICLOTR.DI MILANO		69.900-	69.900-		69.900-		23.940-	93.840-
PADOVA	4.481.001.008	59.670.670-	4.421.330.338		4.421.330.338			4.421.330.338
GENOVA	2.024.137.234	64.928.584-	1.959.208.650		1.959.208.650		1.853.300-	1.957.355.350
BOLOGNA	4.265.951.619	9.391.760-	4.256.559.859		4.256.559.859			4.256.559.859
PISA	2.912.949.155	12.095.036-	2.900.854.119	4.366.000	2.896.488.119	6.174.300-	46.504.985-	2.843.808.834
ROMA	7.375.658.642	19.763.631-	7.355.895.011	30.000.000	7.325.895.011		93.897.997-	7.231.997.014
NAPOLI	2.226.412.864	42.747.573-	2.183.665.291	1.800.000	2.181.865.291		2.341.962-	2.179.523.329
CATANIA	1.047.961.018	7.981.811-	1.039.979.207		1.039.979.207		3.286.905-	1.036.692.302
TRIESTE	1.649.514.157	11.827.889-	1.637.686.268	5.100.000	1.632.586.268		9.579.585-	1.623.006.683
FIRENZE	1.192.537.151	53.848.574-	1.138.688.577		1.138.688.577	180.243+	110.063.525-	1.028.805.295
BARI	1.731.482.048	6.330.191-	1.725.151.857		1.725.151.857			1.725.151.857
PAVIA	878.015.546	6.892.339-	871.123.207		871.123.207			871.123.207
MESSINA							8.450.033-	8.450.033-
SANITA'	1.300.164.855	4.954.245-	1.295.210.610	2.000.000	1.293.210.610	6.174.300+	7.381.000-	1.292.003.910
C.N.A.F.	335.303.933	2.111.134+	337.415.067	5.000.000	332.415.067		283.983.172-	48.431.895
LN DI LEGNARO	6.195.600.394	2.373.379-	6.193.227.015	3.700.000	6.189.527.015		36.685.708-	6.152.841.307
SERV.AMM.VI CENTRALI	667.798.617	2.028.295-	665.770.322	53.278.180	612.492.142		298.276.385-	314.215.757
LN DI FRASCATI	14.220.247.272	355.261.212-	13.864.986.060	68.437.315	13.796.548.745		250.791.177-	13.545.757.568
LN DEL SUD	4.209.989.165	121.569.212-	4.088.419.953		4.088.419.953		18.591.865-	4.069.828.088
TANDEM CATANIA		41.063.371-	41.063.371-		41.063.371-			41.063.371-
CICLOTR.SUPERCOND.	671.048.147	22.233.124-	648.815.023		648.815.023			648.815.023
LN GRAN SASSO	6.030.497.708	13.121.581-	6.017.376.127		6.017.376.127			6.017.376.127
L.A.S.A.-SEGRATE	1.249.317.871	8.990.519-	1.240.327.352		1.240.327.352			1.240.327.352
TOTALE PARZIALE	77.651.339.158	1.060.419.597-	76.590.919.561	173.681.495	76.417.238.066	180.243	1.181.681.747-	75.235.736.562
PROGETTO "HERA"	8.500.000.000		8.500.000.000		8.500.000.000			8.500.000.000
PROGETTO "ZEUS"	200.000.000		200.000.000		200.000.000			200.000.000
PROGETTO "ELOISATRON"	385.509.931		385.509.931		385.509.931			385.509.931
TOTALE GENERALE	86.736.849.089	1.060.419.597-	85.676.429.492	173.681.495	85.502.747.997	180.243	1.181.681.747-	84.321.246.493

B E N I I N V E N T A R I A T I A L 3 1 . 1 2 . 8 8

SEZIONI E GRUPPI	INVENTARIO DEFINITIVO							
	I CLASSE	II CLASSE	III CLASSE	IV CLASSE	V CLASSE	VI CLASSE		TOTALE
TORINO	113.865.443	408.222.777	1.461.727.425	15.401.348.920	98.375.135			17.483.539.700
MILANO	38.128.715	202.474.918	1.434.984.001	9.345.175.105	26.443.730			11.047.206.469
CICLOTR. DI MILANO	3.449.600	21.222.613	145.075.244	437.573.559				607.321.016
PADOVA	12.771.702	180.324.077	1.274.000.798	9.388.171.010	21.763.920			10.877.031.507
GENOVA	160.170.886	238.912.811	2.515.361.843	5.537.506.975	35.517.240			8.487.469.755
BOLOGNA	493.439	252.192.031	522.687.116	7.269.804.168	20.854.553			8.066.031.307
PISA	128.732.286	275.186.564	1.591.972.266	7.427.744.017	55.273.103	178.655.040		9.657.563.276
ROMA	14.451.771	227.754.737	2.194.933.653	12.082.247.838	50.640.940			14.570.028.939
NAPOLI	44.550.618	155.760.939	1.115.436.393	5.651.263.018	11.566.360			6.978.577.328
CATANIA	11.453.720	119.979.945	388.836.765	3.277.794.095	18.631.080			3.816.695.605
TRIESTE	118.997.619	57.671.109	486.494.232	4.456.498.998	36.954.318			5.156.616.276
FIRENZE	24.213.820	184.587.116	596.098.864	3.790.738.352	32.577.012			4.628.215.164
BARI	11.226.913	95.452.266	399.696.232	5.808.408.191	21.729.225			6.336.512.827
PAVIA	21.292.438	79.890.090	323.902.324	5.125.865.905	26.429.640			5.577.380.397
MESSINA	440.165	554.000	200.000	1.596.790				2.790.955
PALERMO	491.657	505.400	265.000					1.262.057
SANITA'	98.830.323	98.156.546	583.322.961	2.526.780.224	10.924.000			3.318.014.054
C.N.A.F.	8.903.574	50.031.549	65.409.487	1.251.972.862				1.376.317.472
LN DI LEGNARO	463.982.248	475.536.483	7.349.103.418	9.715.145.969	82.785.440	2.792.700.313		20.879.253.871
GRUPPI VARI	254.050	172.329	1.195.480	41.874.865				43.496.724
SERV.AMM.VI CENTRALI	16.068.797	652.445.429	1.732.658.303	455.599.033	145.270.789			3.002.042.351
LN DI FRASCATI	1.330.765.917	1.334.540.286	5.499.260.039	22.892.733.761	149.242.501	2.360.703.215		33.567.245.719
LN DEL SUD	90.785.561	529.174.325	3.168.982.006	7.017.413.499	49.282.120			10.855.637.511
TANDEM LEGNARO								
TANDEM CATANIA								
CICLOTR.SUPERCONDUTT.	22.942.531	40.618.463	79.613.094	323.782.110				466.956.198
LN GRAN SASSO	8.827.431	240.202.562	3.811.720.119	3.209.578.503	95.896.661			7.366.225.276
L.A.S.A.-SEGRATE	8.005.216	307.272.092	491.063.116	559.315.644				1.365.656.068
TOTALE PARZIALE	2.754.096.440	6.228.841.457	37.234.000.179	142.995.933.411	990.157.767	5.332.058.568		195.535.087.822
PROGETTO "HERA"							24.069.205.600	24.069.205.600
PROGETTO "ZEUS"								
PROGETTO "ICARUS"								
APP.ESP."LEP"							3.879.379.946	3.879.379.946
APP.ESP."PULS"								
PROGETTO "ELOISATRON"								
C.S.CONTR.FIO 1984								
L.N.S.CONTR.FIO 1984								
TOTALE GENERALE	2.754.096.440	6.228.841.457	37.234.000.179	142.995.933.411	990.157.767	5.332.058.568	27.948.585.546	223.483.673.368

B E N I I N V E N T A R I A T I A L 3 1 . 1 2 . 8 8

SEZIONI E GRUPPI	INVENTARIO PROVVISORIO							
	I CLASSE	II CLASSE	III CLASSE	IV CLASSE	V CLASSE	VI CLASSE		TOTALE
TORINO	17.801.440	22.066.970	78.644.080	12.527.114.337		120.000.000		12.765.626.827
MILANO	2.436.865	12.814.585	125.680.609	4.768.158.142				4.909.090.201
CICLOTR. DI MILANO								
PADOVA	329.500	31.541.270	81.775.240	4.138.800.261				4.252.446.271
GENOVA	749.400	64.320.171	183.648.628	2.163.270.208				2.411.988.407
BOLOGNA		8.274.070	6.381.100	3.926.113.141				3.940.768.311
PISA	3.227.145	11.221.925	175.734.073	1.655.275.881				1.845.459.024
ROMA	649.892	15.837.252	60.460.657	7.777.698.012				7.854.645.813
NAPOLI	1.031.880	2.842.434	251.108.245	1.773.790.746				2.028.773.305
CATANIA	1.030.060	2.898.203	28.493.209	486.728.364				519.149.836
TRIESTE		2.990.518	148.079.803	1.144.423.694				1.295.494.015
FIRENZE	586.500	25.331.470	199.405.610	778.428.262				1.003.751.842
BARI	446.540	58.809.852	52.848.238	1.586.394.161	19.000.000			1.717.498.791
PAVIA	324.000	2.996.123	102.568.720	503.077.896				608.966.739
MESSINA								
PALERMO								
SANITA'	2.083.992	42.923.173	208.709.868	813.888.741				1.067.605.774
C.N.A.F.	905.801	2.867.543		411.296.241				415.069.585
LN DI LEGNARO	97.324.223	17.736.890	773.089.539	3.743.315.211	23.706.000	84.280.250		4.739.452.113
GRUPPI VARI	324.687	8.162.377		15.212.178.037				15.220.665.101
SERV.AMM.VI CENTRALI	380.000	47.674.088	265.438.793			4.214.000.000		4.527.492.881
LN DI FRASCATI	12.442.807	496.522.928	2.754.071.001	18.574.230.101	33.500.000	11.661.652.105		33.532.418.942
LN DEL SUD	25.516.274	15.702.835	727.925.005	6.859.613.392				7.628.757.506
TANDEM LEGNARO				2.025.538.168		248.944.482		2.274.482.650
TANDEM CATANIA				3.860.841.554				3.860.841.554
CICLOTR.SUPERCONDUTT.	30.507.022	82.768.960	1.708.458.903	11.476.061.249	7.828.120	14.792.220		13.320.416.474
LN GRAN SASSO	6.445.920	57.886.007	5.360.368.688	1.105.334.080	93.421.685	2.000.000.000		8.623.456.380
L.A.S.A.-SEGRATE	8.143.910		773.500	1.415.392.760	17.179.000			1.441.489.170
TOTALE PARZIALE	212.687.858	1.034.189.644	13.293.663.509	108.726.962.639	194.634.805	18.343.669.057		141.805.807.512
PROGETTO "HERA"							43.430.794.400	43.430.794.400
PROGETTO "ZEUS"							5.640.000.000	5.640.000.000
PROGETTO "ICARUS"							900.000.000	900.000.000
APP.ESP."LEP"							4.149.214.000	4.149.214.000
APP.ESP."PULS"							250.000.000	250.000.000
PROGETTO "ELOISATRON"							385.509.931	385.509.931
C.S.CONTR.FIO 1984							900.000.000	900.000.000
L.N.S.CONTR.FIO 1984							800.000.000	800.000.000
TOTALE GENERALE	212.687.858	1.034.189.644	13.293.663.509	108.726.962.639	194.634.805	18.343.669.057	56.455.518.331	198.261.325.843

B E N I I N V E N T A R I A T I A L 3 1 . 1 2 . 8 8

SEZIONI E GRUPPI	V A L O R E T O T A L E D E I B E N I I N V E N T A R I A T I							
	I CLASSE	II CLASSE	III CLASSE	IV CLASSE	V CLASSE	VI CLASSE		TOTALE
TORINO	131.666.883	430.289.747	1.540.371.505	27.928.463.257	98.375.135	120.000.000		30.249.166.527
MILANO	40.565.580	215.289.503	1.560.664.610	14.113.333.247	26.443.730			15.956.296.670
CICLOTR. DI MILANO	3.449.600	21.222.613	145.075.244	437.573.559				607.321.016
PADOVA	13.101.202	211.865.347	1.355.776.038	13.526.971.271	21.763.920			15.129.477.778
GENOVA	160.920.286	303.232.982	2.699.010.471	7.700.777.183	35.517.240			10.899.458.162
BOLOGNA	493.439	260.466.101	529.068.216	11.195.917.309	20.854.553			12.006.799.618
PISA	131.959.431	286.408.489	1.767.706.339	9.083.019.898	55.273.103	178.655.040		11.503.022.300
ROMA	15.101.663	243.591.989	2.255.394.310	19.859.945.850	50.640.940			22.424.674.752
NAPOLI	45.582.498	158.603.373	1.366.544.638	7.425.053.764	11.566.360			9.007.350.633
CATANIA	12.483.780	122.878.148	417.329.974	3.764.522.459	18.631.080			4.335.845.441
TRIESTE	118.997.619	60.661.627	634.574.035	5.600.922.692	36.954.318			6.452.110.291
FIRENZE	24.800.320	209.918.586	795.504.474	4.569.166.614	32.577.012			5.631.967.006
BARI	11.673.453	154.262.118	452.544.470	7.394.802.352	40.729.225			8.054.011.618
PAVIA	21.616.438	82.886.213	426.471.044	5.628.943.801	26.429.640			6.186.347.136
MESSINA	440.165	554.000	200.000	1.596.790				2.790.955
PALERMO	491.657	505.400	265.000					1.262.057
SANITA'	100.914.315	141.079.719	792.032.829	3.340.668.965	10.924.000			4.385.619.828
C.N.A.F.	9.809.375	52.899.092	65.409.487	1.663.269.103				1.791.387.057
LN DI LEGNARO	561.306.471	493.273.373	8.122.192.957	13.458.461.180	106.491.440	2.876.980.563		25.618.705.984
GRUPPI VARI	578.737	8.334.706	1.195.480	15.254.052.902				15.264.161.825
SERV.AMM.VI CENTRALI	16.448.797	700.119.517	1.998.097.096	455.599.033	145.270.789	4.214.000.000		7.529.535.232
LN DI FRASCATI	1.343.208.724	1.831.063.214	8.253.331.040	41.466.963.862	182.742.501	14.022.355.320		67.099.664.661
LN DEL SUD	116.301.835	544.877.160	3.896.907.011	13.877.026.891	49.282.120			18.484.395.017
TANDEM LEGNARO				2.025.538.168		248.944.482		2.274.482.650
TANDEM CATANIA				3.860.841.554				3.860.841.554
CICLOTR.SUPERCONDUTT.	53.449.553	123.387.423	1.788.071.997	11.799.843.359	7.828.120	14.792.220		13.787.372.672
LN GRAN SASSO	15.273.351	298.088.569	9.172.088.807	4.314.912.583	189.318.346	2.000.000.000		15.989.681.656
L.A.S.A.-SEGRATE	16.149.126	307.272.092	491.836.616	1.974.708.404	17.179.000			2.807.145.238
TOTALE PARZIALE	2.966.784.298	7.263.031.101	50.527.663.688	251.722.896.050	1.184.792.572	23.675.727.625		337.340.895.334
PROGETTO "HERA"							67.500.000.000	67.500.000.000
PROGETTO "ZEUS"							5.640.000.000	5.640.000.000
PROGETTO "ICARUS"							900.000.000	900.000.000
APP.ESP."LEP"							8.028.593.946	8.028.593.946
APP.ESP."PULS"							250.000.000	250.000.000
PROGETTO "ELOISATRON"							385.509.931	385.509.931
C.S.CONTR.FIO 1984							900.000.000	900.000.000
L.N.S.CONTR.FIO 1984							800.000.000	800.000.000
TOTALE GENERALE	2.966.784.298	7.263.031.101	50.527.663.688	251.722.896.050	1.184.792.572	23.675.727.625	84.404.103.877	421.744.999.211

*** TABELLA RIEPILOGATIVA TOTALI DEPERIMENTI AL 31.12.1988 ***

SEZIONE	I CLASSE	II CLASSE coeff.annuo 12% ammort. anni 20	III CLASSE coeff.annuo 12% ammort. anni 20	IV CLASSE coeff.annuo 25% ammort. anni 10	V CLASSE coeff.annuo 20% ammort. anni 10	VI CLASSE	T O T A L E
TORINO							
VAL.ORIGINARIO	116.935.750	407.421.862	1.460.315.558	15.400.491.395	90.375.135		17.483.539.700
DECREMENTO		110.401.196	459.595.915	7.560.021.105	36.312.085		8.166.330.301
VAL. RESIDUO		297.020.666	1.000.719.643	7.840.470.290	62.063.050		9.200.273.649
MILANO							
VAL.ORIGINARIO	39.264.458	202.563.493	1.426.644.539	9.352.290.249	26.443.730		11.047.206.469
DECREMENTO		90.280.963	572.056.459	5.326.702.265	8.779.413		5.998.619.100
VAL. RESIDUO		112.282.530	853.788.080	4.025.587.984	17.664.317		5.009.322.911
CICLOTRONE							
VAL.ORIGINARIO	3.449.600	21.222.613	162.030.744	420.610.059			607.321.016
DECREMENTO		16.289.550	97.080.213	322.798.129			436.175.892
VAL. RESIDUO		4.933.063	64.942.531	97.819.930			167.695.524
PADOVA							
VAL.ORIGINARIO	12.826.237	186.286.817	1.281.062.530	9.375.092.003	21.763.920		10.877.031.507
DECREMENTO		83.938.285	515.734.488	4.623.029.032	10.620.793		5.233.322.598
VAL. RESIDUO		102.348.532	765.328.042	4.752.062.971	11.143.127		5.630.882.672
GENOVA							
VAL.ORIGINARIO	160.482.424	239.493.091	2.514.403.497	5.537.573.503	35.517.240		8.487.469.755
DECREMENTO		89.527.791	820.036.844	2.859.522.193	15.803.382		3.784.890.210
VAL. RESIDUO		149.965.300	1.694.366.653	2.678.051.310	19.713.858		4.542.097.121
BOLOGNA							
VAL.ORIGINARIO	476.012	252.209.458	522.961.916	7.269.529.368	20.854.553		8.066.031.307
DECREMENTO		95.692.380	230.949.930	3.590.609.965	7.507.639		3.924.759.914
VAL. RESIDUO		156.517.078	292.011.986	3.678.919.403	13.346.914		4.140.795.381
PISA							
VAL.ORIGINARIO	128.726.840	275.197.614	1.591.500.312	7.428.210.367	55.273.103	178.655.040	9.657.563.276
DECREMENTO		89.462.277	597.050.918	3.373.670.196	32.094.153		4.092.277.544
VAL. RESIDUO		185.735.337	994.449.394	4.054.540.171	23.178.950		5.257.903.852
ROMA							
VAL.ORIGINARIO	15.527.068	228.206.177	2.206.176.517	12.069.478.237	50.640.940		14.570.028.939
DECREMENTO		91.903.860	658.003.626	6.229.236.086	30.779.093		7.009.922.665
VAL. RESIDUO		136.302.317	1.548.172.891	5.840.242.151	19.861.847		7.544.579.206
NAPOLI							
VAL.ORIGINARIO	44.579.399	155.789.139	1.116.446.659	5.650.195.771	11.566.360		6.978.577.328
DECREMENTO		53.687.820	378.060.188	2.831.451.587	6.824.152		3.270.023.747
VAL. RESIDUO		102.101.319	738.386.471	2.818.744.184	4.742.208		3.663.974.182
CATANIA							
VAL.ORIGINARIO	11.453.720	119.979.945	388.876.265	3.277.754.595	18.631.080		3.816.695.605
DECREMENTO		44.052.186	126.655.156	1.594.785.198	10.992.337		1.776.484.877
VAL. RESIDUO		75.927.759	262.221.109	1.682.969.397	7.638.743		2.028.757.008
TRIESTE							
VAL.ORIGINARIO	118.997.619	57.671.109	486.494.232	4.456.498.998	36.954.318		5.156.616.276
DECREMENTO		20.784.588	148.162.902	2.527.478.547	12.207.808		2.708.633.845
VAL. RESIDUO		36.886.521	338.331.330	1.929.020.451	24.746.510		2.328.984.812

*** TABELLA RIEPILOGATIVA TOTALE DECREMENTI AL 31.12.1988 ***

SEZIONE	I CLASSE	II CLASSE coeff.annuo 12% ammort. anni 20	III CLASSE coeff.annuo 12% ammort. anni 20	IV CLASSE coeff.annuo 25% ammort. anni 10	V CLASSE coeff.annuo 20% ammort. anni 10	VI CLASSE	TOTALE
FIRENZE							
VAL.ORIGINARIO	26.464.019	185.134.209	598.419.231	3.785.620.693	32.577.012		4.628.215.164
DECREMENTO		79.616.335	206.437.414	2.107.977.993	13.908.228		2.407.939.970
VAL. RESIDUO		105.517.874	391.981.817	1.677.642.700	18.668.784		2.193.811.175
BARI							
VAL.ORIGINARIO	11.138.913	95.452.266	390.547.627	5.810.597.048	28.776.973		6.336.512.827
DECREMENTO		45.467.223	159.660.546	3.354.771.795	15.012.756		3.574.912.320
VAL. RESIDUO		49.985.043	230.887.081	2.455.825.253	13.764.217		2.750.461.594
PAVIA							
VAL.ORIGINARIO	21.292.438	79.890.090	330.474.924	5.119.293.305	26.429.640		5.577.380.397
DECREMENTO		26.925.175	139.721.310	2.481.458.276	12.053.701		2.660.158.462
VAL. RESIDUO		52.964.915	190.753.614	2.637.835.029	14.375.939		2.895.929.497
MESSINA							
VAL.ORIGINARIO	440.165	554.000	200.000	1.596.790			2.790.955
DECREMENTO		506.828	184.290	1.505.773			2.196.891
VAL. RESIDUO		47.172	15.710	91.017			153.899
PALERMO							
VAL.ORIGINARIO	491.657	505.400	265.000				1.262.057
DECREMENTO		465.979	244.330				710.309
VAL. RESIDUO		39.421	20.670				60.091
SANITA'							
VAL.ORIGINARIO	98.830.323	98.156.546	583.322.961	2.526.780.224	10.924.000		3.318.014.054
DECREMENTO		30.152.463	109.625.571	1.020.955.527	5.330.912		1.246.064.473
VAL. RESIDUO		68.004.083	393.697.390	1.505.824.697	5.593.088		1.973.119.258
CNAF							
VAL.ORIGINARIO	9.721.150	50.031.549	64.591.911	1.251.972.862			1.376.317.472
DECREMENTO		28.557.763	34.228.274	699.270.303			762.056.340
VAL. RESIDUO		21.473.786	30.363.637	552.702.559			604.539.982
LN LEGNARO							
VAL.ORIGINARIO	463.778.085	475.536.507	7.346.904.405	9.717.549.121	82.785.440	2.792.700.313	20.879.253.871
DECREMENTO		203.817.257	2.191.942.145	5.397.962.910	43.576.208		7.837.298.520
VAL. RESIDUO		271.719.250	5.154.962.260	4.319.586.211	39.209.232		9.785.476.953
GRUPPI VARI							
VAL.ORIGINARIO	254.050	172.329	1.195.480	41.874.865			43.496.724
DECREMENTO		152.281	1.040.699	39.487.999			40.680.979
VAL. RESIDUO		20.048	154.781	2.386.866			2.561.695
AMM.CENTRALE							
VAL.ORIGINARIO	17.647.176	650.530.432	1.731.631.920	456.682.033	145.550.790		3.002.042.351
DECREMENTO		249.721.967	854.402.974	382.600.372	37.971.881		1.524.697.194
VAL. RESIDUO		400.808.465	877.228.946	74.081.661	107.578.909		1.459.697.981
LN FRASCATI							
VAL.ORIGINARIO	1.330.765.377	1.340.813.395	5.489.039.412	22.904.155.979	141.760.341	2.360.703.215	33.567.245.719
DECREMENTO		568.294.691	1.904.870.403	12.526.978.178	78.414.902		15.078.550.174
VAL. RESIDUO		772.518.704	3.584.169.009	10.377.177.801	63.353.439		14.797.218.953

*** TABELLA RIEPILOGATIVA TOTALI INTERVENTI AL 31.12.1900 ***

SEZIONE	I CLASSE	II CLASSE coeff.annuo 12% ammort. anni 20	III CLASSE coeff.annuo 12% ammort. anni 20	IV CLASSE coeff.annuo 25% ammort. anni 10	V CLASSE coeff.annuo 20% ammort. anni 10	VI CLASSE	T O T A L E
LN DEL SUD							
VAL.ORIGINARIO	90.785.561	529.174.325	3.168.982.006	7.017.413.499	49.282.120		10.855.637.511
DECREMENTO		168.607.064	807.423.176	2.537.571.675	26.195.897		3.539.797.812
VAL. RESIDUO		360.567.261	2.361.558.830	4.479.841.824	23.086.223		7.225.004.130
CICL. SUP.							
VAL.ORIGINARIO	22.942.531	40.618.463	79.098.850	324.296.354			466.956.198
DECREMENTO		8.748.233	16.031.483	89.467.662			114.247.378
VAL. RESIDUO		31.870.230	63.067.367	234.828.692			329.766.289
LN GRAN SASSO							
VAL.ORIGINARIO	8.827.431	240.202.562	4.461.069.719	2.560.228.903	95.896.661		7.366.225.276
DECREMENTO		48.952.862	596.669.565	341.710.714	13.074.078		1.000.407.219
VAL. RESIDUO		191.249.700	3.864.400.154	2.218.518.189	82.822.583		6.356.990.626
SEGRATE							
VAL.ORIGINARIO	8.005.216	307.272.092	491.063.116	559.315.644			1.365.656.068
DECREMENTO		61.694.307	97.976.329	104.013.993			263.684.629
VAL. RESIDUO		245.577.785	393.086.787	455.301.651			1.093.966.223
TOTALE GENERALE							
VAL.ORIGINARIO	2.764.103.219	6.240.085.483	37.893.719.331	142.315.109.865	990.011.356	5.332.058.568	195.535.087.822
DECREMENTO		2.307.701.324	11.804.653.148	71.925.037.473	417.459.418		86.454.851.363
VAL. RESIDUO		3.932.384.159	26.089.066.183	70.390.072.392	572.551.938		100.984.074.672

PAGINA BIANCA

situazione personale dipendente

31 dicembre 1988

PAGINA BIANCA

	posti coperti al 31. 12. 88	posti coperti 31. 12. 87	posti da coprire	posti pianta organica
dirigenza				
dirigenti superiori	3	2	0	3
dirigenti	1	2	3	4
totale	**4**	**4**	**3**	**7**
tecnico-professionale				
collaboratori	510	426	123	633
s.t.e.r.	145	70	84	85
assistenti	339	380		483
operatori	191	189	25	216
agenti	11	8	1	12
totale	**1.196**	**1.073**	**233**	**1.429**
amministrativo				
esperti gestione	10	0	1	11
collaboratori - coordin	3	15	15	18
collaboratori	5	4	14	44
assistenti - coordin.	71	55		46
assistenti	56	59	7	63
archiv-dattilogr. diff	12	14	2	15
archivisti-dattilografi	28	18		27
totale	**185**	**165**	**39**	**224**
totale generale	**1.385**	**1.242**	**275**	**1.660**

unità operative	ruolo tecnico-professionale						ruolo amministrativo								dirigenza			totale generale
	collaboratori	s. t. e. r.	assistenti	operatori	agenti	t o t a l e	esperti gestione	collab.coordin.	collaboratori	assist.coordin.	assistenti	archivisti diff.	archiv.dattilogr.	t o t a l e	dirigenti sup.	dirigenti	t o t a l e	
TORINO	30	10	21	3	0	64	1	0	0	1	2	0	1	5	0	0	0	69
MILANO	39	8	28	4	1	80	0	0	0	3	2	2	2	9	0	0	0	89
PADOVA	32	10	34	7	0	83	1	0	0	4	3	0	1	9	0	0	0	92
GENOVA	26	8	25	4	0	63	0	0	0	5	2	0	0	7	0	0	0	70
BOLOGNA	28	12	38	10	0	88	0	0	0	4	0	0	0	4	0	0	0	92
PISA	35	7	10	9	0	61	0	0	1	1	2	1	0	5	0	0	0	66
ROMA	32	15	29	12	0	88	1	0	0	7	2	1	1	12	0	0	0	100
NAPOLI	14	7	13	4	0	38	0	0	0	2	1	1	0	4	0	0	0	42
CATANIA	18	7	7	8	0	40	0	0	0	2	2	0	2	6	0	0	0	46
TRIESTE	10	5	8	10	0	33	0	0	0	1	0	4	0	5	0	0	0	38
FIRENZE	21	5	9	4	0	39	0	0	0	2	2	0	1	5	0	0	0	44
SANITA'	9	2	2	0	0	13	0	0	0	0	0	0	1	1	0	0	0	14
BARI	18	7	13	4	0	42	0	0	0	1	2	0	1	4	0	0	0	46
C.N.A.F.	14	2	5	0	0	21	1	0	0	1	1	0	0	3	0	0	0	24
PAVIA	16	1	6	3	0	26	0	0	0	2	1	0	0	3	0	0	0	29
CAGLIARI	1	0	0	0	0	1	0	0	0	0	1	0	0	1	0	0	0	2
FERRARA	3	0	0	0	0	3	0	0	0	0	1	0	0	1	0	0	0	4
ROMA 2	2	0	1	0	0	3	0	0	0	0	0	0	0	0	0	0	0	3
PERUGIA	2	0	1	0	0	3	0	0	0	0	1	0	0	1	0	0	0	4
LECCE	1	0	0	0	0	1	0	0	0	0	0	0	0	0	0	0	0	1
L.N.FRASCATI	107	25	46	75	5	258	2	0	0	1	7	1	5	26	0	0	0	284
L.N.LEGNARO	31	9	28	13	0	81	0	0	0	6	1	0	1	8	0	0	0	89
L.N.SUD	13	3	14	18	1	49	0	0	0	2	2	0	3	7	0	0	0	56
L.N.GRAN SASSO	2	0	0	1	1	4	0	0	0	0	3	0	0	3	0	0	0	7
S.A.C	6	2	1	2	3	14	4	3	4	16	18	2	9	56	3	1	4	74
TOTALE GENERALE	**510**	**145**	**339**	**191**	**11**	**1196**	**10**	**3**	**5**	**71**	**56**	**12**	**28**	**185**	**3**	**1**	**4**	**1.385**

situazione personale associato

31 dicembre 1988

PAGINA BIANCA

RIEPILOGO NUMERICO GENERALE INCARICHI DI COLLABORAZIONE DISTRIBUITO PER SEZIONE *** PRIMA PARTE ***

UNITA' OPERATIVE	RICERCATORI							ASSOCIATI							BORSISTI							TOT. RIC1
	GRUPPI I	II	III	DI IV	RICERCA V	FG	TOT.	GRUPPI I	II	III	DI IV	RICERCA V	FG	TOT.	GRUPPI I	II	III	DI IV	RICERCA V	FG	TOT.	
TORINO	9	17	15	27	6		74	2		1	4	11		18	7	1	5	13	1		27	119
MILANO	11	4	17	44	10		86	1	2		2	6		11	11	5	3	13	4		36	133
PADOVA	16	11	15	33	6		81					1		1	9	7	1	7			24	106
GENOVA	13	8	3	19	3		46					2		2	2	1		5	1		9	57
BOLOGNA	25	3	13	27	5	1	74	3		2	9	15	9	38	12	3	3	4			22	134
PISA	18	9		20	7		54	3	7		3	5		18	21	2		10	5		38	110
ROMA	30	14	7	29	20		100	1	1			2		4	9	2	2	10	4		27	131
NAPOLI	11	5	13	29	9		67		3		15	9		27	3	4	2	6	4		19	113
CATANIA			28	16	7		51				4	5		9			7	3	2		12	72
TRIESTE	14		7	13	6		40	5		1	9			15	5		1	15			21	76
FIRENZE	4	3	14	17	1		39	1	1		2	6		10	3		2	8	1		14	63
SANITA'	5	1	3	11	14		34		1	1	1	16		19	5	3		2			10	63
BARI	11	10	3	34	6		64	1				10		11	4			2			6	81
PAVIA	6	7	6	17	2		38	1		1	1	7		10	2	2	2	5			11	59
C.N.A.F.																			1		1	1
L.N.L.			2	3	3		8					1		1			6		4		10	19
L.N.F.	2	2		1	2	2	9	6	2			6	1	15	8	3	4	1	4		20	44
L.N.S.			12		2		14			1				1			10				10	25
PRESIDENZA									1					1								1
L.G.SASSO	1	2		1			4		2		1	3		6								10
TOT. GENERALE	176	96	158	341	109	3	883	24	20	7	51	105	10	217	101	33	48	104	31		317	1417

RIEPILOGO NUMERICO GENERALE INCARICHI DI COLLABORAZIONE DISTRIBUITO PER SEZIONE *** SEC. PARTE ***

UNITA' OPERATIVE	* STUD. STRAN. * GRUPPI I	GRUPPI II	GRUPPI III	DI RICERCA IV	RICERCA V	RICERCA FG	TOT.	* PROF. A CONTR. * GRUPPI I	GRUPPI II	GRUPPI III	DI RICERCA IV	RICERCA V	RICERCA FG	TOT.	* DIP. ALTRO E. * GRUPPI I	GRUPPI II	GRUPPI III	DI RICERCA IV	RICERCA V	RICERCA FG	TOT.	TOT. RIC1
TORINO				1			1										16			1		17	18
MILANO		1		1	2		4	1						1				1	2			3	8
PADOVA	1	1		3			5										2					2	7
GENOVA																							
BOLOGNA	1	7					8										1	1				2	10
PISA								1						1					2			2	3
ROMA				2			2										3		2			5	7
NAPOLI																							
CATANIA																			2			2	2
TRIESTE		2			3		5								1				6			7	12
FIRENZE	6				1		7								1			2	2			5	12
SANITA'	1						1								1				8			9	10
BARI																							
PAVIA															2	2						4	4
C.N.A.F.																							
L.N.L.					1		1																1
L.N.F.	2	3		1			6				1	1		2	3	1			2			6	14
L.N.S.																							
PRESIDENZA																							
L.G.SASSO																							
TOT. GENERALE	11	14		8	7		40	2			1	1		4	8	25	1	3	27			64	108

RIEPILOGO NUMERICO GENERALE INCARICHI DI COLLABORAZIONE DISTRIBUITO PER SEZIONE ***TERZA PARTE ***

UNITA' OPERATIVE	* SPECIALIZZ. GRUPPI I	II	III	DI IV	RICERCA V	FG	TOT.	* PERFEZION. GRUPPI I	II	III	DI IV	RICERCA V	FG	TOT.	* LAUREANDI GRUPPI I	II	III	DI IV	RICERCA V	FG	TOT.	TOT. RIC1
TORINO								2	1	1	1	1		6	11	5	10	1	1		28	34
MILANO								1						1	15	12	15	14	14		70	71
PADOVA											1			1	11	4	2	2	5		24	25
GENOVA															8		7	1	5		21	21
BOLOGNA								5		2	4	1		12	19	3	5	11			38	50
PISA					2		2	2						2	9	6		9	8		32	36
ROMA					4		4								21	5	1	4	4		35	39
NAPOLI															1	4	2		4		11	11
CATANIA																	3	1	1		5	5
TRIESTE								2		1		1		4	7		1				8	12
FIRENZE								1						1	4		2		5		11	12
SANITA'								2						2	12	3		6			21	23
BARI									2	1				3	5	4	2	4			15	18
PAVIA								1	1	1	2			5	4	5		3	2		14	19
C.N.A.F.																			1		1	1
L.N.L.												1		1			3		3		6	7
L.N.F.		1					1	1	1					2	3	3	1	2	3		12	15
L.N.S.																	2				2	2
PRESIDENZA																						
L.G.SASSO																						
TOT. GENERALE		1			6		7	17	5	6	8	4		40	130	54	56	58	56		354	401

RIEPILOGO NUMERICO GENERALE INCARICHI DI COLLABORAZIONE DISTRIBUITO PER SEZIONE - 4^ QUARTA PARTE

UNITA' OPERATIVE	DOC. SC. MEDIA SUP. GRUPPI DI RICERCA I	II	III	IV	V	FG	TOT.	GRUPPI DI RICERCA I	II	III	IV	V	FG	TOT.	GRUPPI DI RICERCA I	II	III	IV	V	FG	TOT.	TOT. RIC2	TOT. RIC1	TOT TEC.	TOT GEN.
TORINO			1		2		3															3	171	10	184
MILANO	1				1	1	3															3	212	14	229
PADOVA		1	1		1		3															3	138	22	163
GENOVA	1				1		2															2	78	5	85
BOLOGNA	1				1		2															2	194	18	214
PISA	1					1	2															2	149	24	175
ROMA		1	1				2															2	177	28	207
NAPOLI			1			3	4															4	124	15	143
CATANIA				1	1		2															2	79	19	100
TRIESTE																							100	12	112
FIRENZE	1					2	3															3	87	11	101
SANITA'	1					1	2															2	96	43	141
BARI																							99	21	120
PAVIA		2		2		2	6															6	82	14	102
C.N.A.F.																							2		2
L.N.L.						1	1															1	27	9	37
L.N.F.	5					1	6															6	73	1	80
L.N.S.																							27	2	29
PRESIDENZA																							1		1
L.G.SASSO																							10	6	16
TOT. GENERALE	11	4	7	7	12		41															41	1926	274	2241

delibere di variazione al bilancio

1988

PAGINA BIANCA

ISTITUTO NAZIONALE DI FISICA NUCLEARE

Consiglio Direttivo

DELIBERAZIONE N. 3210

Il Consiglio Direttivo dell'Istituto Nazionale di Fisica Nucleare, riunito in Roma il giorno 25 marzo 1988;

- Vista, esaminata e fatta propria la relazione della Giunta Esecutiva (doc. G.E. 33/88) concernente le spese per l'organizzazione di congressi, mostre ed altre manifestazioni, nonchè le spese relative all'assunzione di personale straordinario; relazione che è annessa come parte integrante della narrativa della presente deliberazione;

- riconosciuta la necessità di incrementare di L. 500 milioni lo stanziamento del cap. 104130 relativo alle "spese per l'organizzazione e la partecipazione a congressi, convegni, mostre ed altre manifestazioni", mediante corrispondente riduzione del cap. 212200, "spese per costruzione di apparati" (fondo indiviso per l'attività di ricerca; analisi programmatica 4190 che presenta una disponibilità di L. 1.000 milioni);

- preso atto della necessità di stanziare nel cap. 102030, "spese per il personale straordinario ex art. 6 legge 70/75" l'importo di Lire 246 milioni mediante corrispondente riduzione del cap. 102010, "spese per il personale di ruolo" che presenta una disponibilità di Lire 34.440 milioni;

- vista la proposta della Giunta Esecutiva formulata nella sua riunione dell'11 marzo 1988;

- sentito il parere del Collegio dei Revisori dei Conti

D E L I B E R A

1) sono apportate allo stato di previsione della spesa dell'Ente dell'esercizio corrente le seguenti variazioni in termini di competenza e di cassa:

Variazioni in aumento

- Cat. II^
  cap. 102030 "spese per il personale straordinario" ..... + L. 246.000.000
- Cat. IV^
  cap. 104130 "spese per cogressi, conferenze e mostre" + L. 500.000.000

  totale variazioni in aumento ..... + L. 746.000.000

Variazioni in diminuzione

- Cat. II^
  cap. 102010 "spese per il personale di ruolo" ..... - L. 246.000.000
- Cat. XII^
  cap. 212200 "spese per costruzione di apparati" ..... - L. 500.000.000

  Totale variazioni in diminuzione ..... - L. 746.000.000

2) L'analisi programmatica e funzionale delle variazioni è quella risultante dalla tabella allegata come parte integrante della presente delibera.

Doc. G.E. 33/88

RELAZIONE DELLA GIUNTA ESECUTIVA

OGGETTO: Spese per la organizzazione e la partecipazione a convegni, congressi mostre ed altre manifestazioni: maggiori spese previste. Spese per personale straodinario ex art. 6 della legge 70: previsione di spesa.
Proposte di variazione al bilancio di previsione per l'esercizio corrente.

1) Il capitolo 104130 del bilancio dell'Istituto per l'esercizio corrente, che ha per oggetto le spese relative alla organizzazione da parte dell'Ente di convegni, congressi, mostre ed altre manifestazioni, o la partecipazione dell'Ente ad analoghe iniziative promosse da altri Enti, reca uno stanziamento complessivo iniziale di 372 milioni di cui 300 milioni su "fondo comune", che costituisce il particolare fondo finalizzato dal quale, nel corso dell'esercizio, si attinge per finanziare, attraverso opportuni provvedimenti del Consiglio Direttivo, le singole specifiche iniziative di volta in volta esaminate, discusse ed approvate.

2) In sede di formazione del bilancio di previsione si è ripetuto sul capitolo 104130, per quanto riguarda il "fondo comune", lo stanziamento del precedente esercizio 1987 e cioé 300 milioni.

Si è trattato in effetti di un materiale errore. Era infatti proposito dalla Giunta Esecutiva proporre, in sede di bilancio per l'esercizio 1988, di separare le spese relative ai convegni, congressi, work-shop e simili da quelle specifiche relative alle mostre ed analoghe manifestazioni avendo quest'ultime, nel corso degli ultimi anni, assunto un rilievo ed un significato particolare. Infatti sin dalla prima partecipazione dell'Ente al Padiglione dedicato alla ricerca nella Fiera di Milano era stato approntato materiale espositivo di notevole rilievo, utilizzato successivamente per partecipare ad altre mostre. Tali iniziative, al di là del significato promozionale di presentazione dell'imma-

gine dell'Ente e di informazione diffusa delle attività da esso svolte, assumono un carattere di divulgazione scientifica doveroso e meritevole di ampliamento. Le relative spese coseguentemente si ampliavano, ed avrebbero dovuto costituire oggetto di apposito capitolo e di apposito stanziamento aggiuntivo rispetto a quello relativo alla partecipazione a congressi. A ciò non essendo stato provveduto ne consegue che lo stanziamento del capitolo risulta per il 1988 del tutto inadeguato.

Basti osservare che già nell'esercizio 1987 lo stanziamento complessivo del capitolo - per congressi e mostre - previsto inizialmente in 350 milioni raggiungeva, a fine esercizio l'importo di 920 milioni.

3) In attesa di dar corso, dal bilancio 1989, alla separazione delle spese in due distinte poste, occorre intanto procedere ad adeguare lo stanziamento del capitolo 104130 alle reali previste esigenze di spesa per l'esercizio corrente.

A tale proposito si precisa che lo stanziamento di 300 milioni oggi esistente sul "fondo comune" è già stato utilizzato per 190 milioni con deliberazione del Consiglio Direttivo n. 3135 del 29.1.88, di cui 52 milioni ad integrazione dello stanziamento per la mostra di Firenze tenutasi nel 1987, e 138 milioni per contributi all'organizzazione di scuole, congressi, work-shop e simili. Ne risulta una disponibilità residua di 110 milioni, alla quale si confrontano le seguenti previsioni:

a) per le mostre e consimili manifestazioni si prevede una spesa complessiva di 350 milioni rispettivamente per la partecipazione e l'organizzazione di mostre da tenersi a Cagliari (70 milioni); Milano "Fiera" (120 milioni); Napoli (50 milioni); Bologna (60 milioni); Unione Sovietica (50 milioni).

b) per cogressi, scuole e work-shop 260 milioni ulteriori nel corso dell'anno, essendo già all'esame della Giunta Esecutiva proposte e richieste per una spesa di circa 130 milioni.

Le esigenze prospettate in a) e in b) comportano spese per 610 milioni che, al netto della residua disponibilità esistente richiedono una integrazione dello stanziamento del cap. 104130 di 500

milioni. Al reperimento della predetta somma può provvedersi mediante riduzione del fondo indiviso per le attività di ricerca di 1250 milioni iscritti nel bilancio all'analisi programmatica 4190 (250 milioni sul cap. 102070; 1.000 milioni nel cap. 212010, 1.000 milioni nel cap. 212200).

La unita proposta di deliberazione provvede in tal senso, e destina direttamente alla Sezione di Torino 70 milioni per le spese della mostra già in allestimento a Cagliari e alla Sezione di Milano 120 milioni per le spese di partecipazione alla Fiera di Milano, ormai imminente. I rimanenti 310 milioni vanno al "fondo comune" il quale, unitamente al residuo stanziamento di 110 milioni, presenterà una disponibilità di 420 milioni alla quale si potrà attingere di volta in volta, con provvedimento del Consiglio Direttivo, per finanziare le singole previste iniziative.

4) Con deliberazione n. 3197 del 29 gennaio 1988 il Consiglio Direttivo deliberava l'assunzione di n. 32 unità di personale straordinario, ai sensi dell'art. 6 della legge 20.3.75 n. 70, le cui spese graveranno sul cap. 102030 del bilancio dell'esercizio corrente il quale peraltro risulta privo di stanziamento in quanto, in sede di formazione del bilancio stesso, si riteneva che non si sarebbe fatto ricorso a tali assunzioni, anche nella convinzione che sarebbe stato confermato dalla legge finanziaria '88 il blocco delle assunzioni stesse. Le spese previste per tali assunzioni già deliberate ammontano a 126 milioni, cui è da aggiungere una ulteriore previsione di 120 milioni per ulteriori assunzioni da effettuarsi nel corso del primo semestre '88. Alla copertura della spesa complessiva di L. 246 milioni più provvedersi mediante riduzione di pari importo del cap. 102010 (spese per il personale di ruolo). La unita proposta di deliberazione provvede in tal senso.

DELIBERAZIONE N. 4 C.D. DEL 7/03/00

AGGIORNAMENTO BIL.PROGRAMMATICO ES. 00 - LISTA VARIAZIONI PER SEZIO/CONTO/SEZIONECON DETTAGLIO GR. ED ESERCIMENTO

CAP.P.	DECOD. CAP. PROGRAM.	SEZIONE	GRUP.	ESERCIMENTO	SG.	IMPORTO	C.ECON.	TOT.VARIAZ.
1320	CONTRATTI ART. 6	SPESE PERSONALE		+		246.000.000	102030	
							T.SEZ.	246.000.000
							T.CAP.	246.000.000
2100	FUNZ.IO SEZIONI	TORINO		+		70.000.000	104130	
							T.SEZ.	70.000.000
		MILANO		+		120.000.000	104130	
							T.SEZ.	120.000.000
							T.CAP.	190.000.000
7100	ORGANIZZ.CONGRESSI CONF.SCUOLE	ORGANIZ.CONGRES.		+		310.000.000	104130	
							T.SEZ.	310.000.000
							T.CAP.	310.000.000
							T.SEG.	246.000.000
1210	ENOL-ASS FERS.DI RUOLO	SPESE PERSONALE		-		246.000.000	102010	
							T.SEZ.	246.000.000
							T.CAP.	246.000.000
4190		FONDI INDIVISI		-		500.000.000	212200	
							T.SEZ.	500.000.000
							T.CAP.	500.000.000
							T.SEG.	746.000.000

DELIBERAZIONE N. 4 C.D. DEL 7/03/89

AGGIORNAMENTO BIL.PROGRAMMATICO ES. 88 - LISTA VARIAZIONI PER SEZIONE - CONTO - SEGNO E DETT. GR.-ESP.

SEZIONE	CAP.P	DECOD. CAP. PROGRAM.	GRUP. ESERCIZIO	SG.	IMPORTO	C.ECON.	TOT.VARIAZ.
TORINO	2100	FUNZ.TO SEZIONI		+	70.000.000	104130	
						T.SEG.	70.000.000
						T.CAP.	70.000.000
						T.SEZ.	70.000.000
MILANO	2100	FUNZ.TO SEZIONI		+	120.000.000	104130	
						T.SEG.	120.000.000
						T.CAP.	120.000.000
						T.SEZ.	120.000.000
SPESE PERSONALE	1210	EMOL-ASS FERS.DI RUOLO		-	246.000.000	102010	
						T.SEG.	246.000.000
						T.CAP.	246.000.000
	1320	CONTRATTI ART. 6		+	246.000.000	102030	
						T.SEG.	246.000.000
						T.CAP.	246.000.000
FONDI INDIVISI	4190			-	500.000.000	212200	
						T.SEG.	500.000.000
						T.CAP.	500.000.000
						T.SEZ.	500.000.000
ORGANIZ.CONGRES	7100	ORGANIZZ.CONGRESSI CUMF.SCUOLE		+	310.000.000	104130	
						T.SEG.	310.000.000
						T.CAP.	310.000.000
						T.SEZ.	310.000.000

ISTITUTO NAZIONALE di FISICA NUCLEARE

Consiglio Direttivo

DELIBERAZIONE n. 3223

Il Consiglio Direttivo dell'Istituto Nazionale di Fisica Nucleare riunito in Roma il giorno 25 marzo 1988

- preso atto che con deliberazione del Consiglio Direttivo n. 2758 del 23 gennaio 1987 è stato approvato un contratto tra l'I.N.F.N. e la C.E.E. per ricerche nel campo della radioprotezione da svolgersi presso i Laboratori Nazionali di Legnaro, il quale prevede un contributo da parte della C.E.E. di L. 151.600.000;
- preso atto che con disposizione del Presidente n. 156 del 31 dicembre 1987 è stato approvato un contratto con la C.E.E. per ricerche nel campo della Fisica Teorica da svolgersi presso la Sezione di Roma, il quale prevede un contributo da parte della C.E.E di L. 59.000.000;
- preso atto che con disposizione del Presidente n. 157 del 31 dicembre 1987 è stato approvato un contratto con la C.E.E. per ricerche nel campo delle onde gravitazionali da svolgersi presso la Sezione di Pisa, il quale prevede un contributo da parte della C.E.E. di L. 3.300.000;
- preso atto che occorre provvedere ad adottare i conseguenti provvedimenti di variazione allo stato di previsione dell'Entrata e della Spesa del Bilancio dell'Ente per l'Esercizio corrente;
- viste le proposte della Giunta Esecutiva formulate nella sua riunione dell' 11 Marzo 1988;
- preso atto del parere del Collegio dei Revisori dei Conti

D E L I B E R A

1) Sono apportate al Bilancio di Previsione dell'Istituto per l'Esercizio 1988 le seguenti variazioni alle Entrate ed alle Spese di competenza e di cassa:

E N T R A T E

Cat. VI^
cap. 206020 "Contributi Enti vari" ..... L. 213.900.000

U S C I T E

Cat. II^
cap. 102060 "Missioni all'interno" L. 71.000.000

Cat. II^
cap. 102070 "Missioni all'estero" L. 33.300.000

Cat. IV^
cap. 104020 "Acquisto materiale e servizi" ..... L. 79.600.000

Cat. XII^
cap. 212010 "Acquisto strumenti e apparecchiature" ... L. 30.000.000

totale USCITE ..... L. 213.900.000

2) La destinazione programmatica e funzionale della Spesa è quella risultante dalla tabella allegata come parte integrante e sostanziale della presente deliberazione.

3) Alle Unità Operative destinatarie dei predetti contributi fanno carico le incombenze amministrative di cui alle disposizioni finanziarie previste dai relativi contratti.

DELIBERAZIONE N. 5 C.D. DEL 7/03/88

AGGIORNAMENTO BIL.PROGRAMMATICO ES. 88 - LISTA VARIAZIONI PER SEGNO/CONTO/SEZIONECON.DETTAGLIO GR. ED ESPERIMENTO

CAP.P.G.	CODD. CAP. PROGRAMM.	SEZIONE	GRUP.	ESPERIMENTO	SG.	IMPORTO	C.ECON.	TOT.VARIAZ.
4120	GRUPPO II	PISA	II	IRAS-2	+	3.300.000	102070	
							T.SEZ.	3.300.000
							T.CAP.	3.300.000
4130	GRUPPO III	L.N.LEGNARO	III	EUR-BI	+	12.000.000	102060	
			III	EUR-BI	+	30.000.000	102070	
			III	EUR-BI	+	79.600.000	104020	
			III	EUR-BI	+	30.000.000	212010	
							T.SEZ.	151.600.000
							T.CAP.	151.600.000
4140	GRUPPO IV	ROMA	IV	E.N.S.	+	59.000.000	102060	
							T.SEZ.	59.000.000
							T.CAP.	59.000.000
							T.SEG.	213.900.000
								213.900.000

DELIBERAZIONE N. S C.D.A. DEL 7/03/08

AGGIORNAMENTO BIL.PROGRAMMATICO ES. 08 - LISTA VARIAZIONI PER SEZIONE - CONTO - SEGNO E DETT. GR.-ESP.

SEZIONE	CAP.P	DECOD. CAP. PROGRAMMA	GRUP.	ESPERIMENTO	SG.	IMPORTO	C.ECON.	TOT.VARIAZ.
PISA	4120	GRUPPO II	II	IKAS-2	+	3.300.000	102070	
							T.SEG.	3.300.000
							T.CAP.	3.300.000
							T.SEZ.	3.300.000
ROMA	4140	GRUPPO IV	IV	E.N.S.	+	59.000.000	102060	
							T.SEG.	59.000.000
							T.CAP.	59.000.000
							T.SEZ.	59.000.000
L.N.LEGNARO	4130	GRUPPO III	III	EUR-RI	+	12.000.000	102060	
			III	EUR-RI	+	30.000.000	102070	
			III	EUR-RI	+	79.600.000	104020	
			III	EUR-RI	+	30.000.000	212010	
							T.SEG.	151.600.000
							T.CAP.	151.600.000
							T.SEZ.	151.600.000
								213.900.000+

ISTITUTO NAZIONALE DI FISICA NUCLEARE

Consiglio Direttivo

DELIBERAZIONE N. 3252

Il Consiglio Direttivo dell'Istituto Nazionale di Fisica Nucleare, riunito in Roma il giorno 22 aprile 1988

- visto il Bilancio Preventivo dell'Ente per l'Esercizio Finanziario 1988 (doc.gen. 899/87), approvato con propria deliberazione n. 3005 del 30 ottobre 1987;
- visto il Conto Consuntivo dell'Ente per l'Esercizio 1987 (doc. gen. n. 920/87), approvato con propria deliberazione n. 3251
- preso atto che il predetto Conto Consuntivo presenta un avanzo di amministrazione di L. 32.691.443.506;
- esaminata la relazione della Giunta Esecutiva (doc.g.e. n. 37/88) dell'8 aprile 1988), contenente proposte in ordine alla parziale utilizzazione dell'avanzo di amministrazione del precedente Esercizio, per complessive L. 21.596.332.822;
- discussa e fatta propria la predetta relazione che è allegata come parte integrante della narrativa della presente deliberazione;
- visto l'art. 11 del D.P.R. n. 696 del 18.12.1979
- preso atto del parere espresso in proposito dal Collegio dei Revisori dei Conti

D E L I B E R A

1) Sono apportate al Bilancio Preventivo dell'Ente per il corrente Esercizio 1988 le seguenti variazioni alle Entrate ed alle Spese di competenza e di cassa:

AVANZO ESERCIZIO 1 9 8 7 ..... L. 32.691.443.5

VARIAZIONI IN AUMENTO

102060 MISSIONI ALL'INTERNO		+ 478.943.832			
102070 MISSIONI ALL'ESTERO		+ 1.327.793.571			
102140 CORSI PER IL PERSONALE		+ 15.124.773			
	TOT.CAT.		+ 1.821.862.176		
104010 RIVISTE, GIORN. PUBBLIC.		+ 6.100.000			
104020 MATERIALE CONSUMO		+ 4.666.545.793			
104030 SPESE PER SEMINARI		+ 35.698.486			
104040 SPESE DI RAPPRESENTANZA		+ 23.100.000			
104060 ACCERTAMENTI SANITARI		+ 11.272.700			
104090 FITTO LOCALI		+ 52.000.000			
104100 MANUTENZIONE LOCALI		+ 668.736.154			
104110 POSTALI E TELEGRAFICHE		+ 93.669.341			
104130 ORGANIZZAZIONI CONVEGNI		+ 62.131.405			
104150 MANUTENZIONE E NOLEGGI		+ 17.700.000			
104170 ENERGIA ELETTRICA		+ 50.400.000			
104200 TRASPORTI E FACCHINAGGI		+ 161.900.650			
104210 PUBBLICAZ. SCIENTIF.		+ 5.500.000			
104220 SPESE DI CALCOLO		+ 154.276.793			
104230 AFF.-MANUT.APP.CALCOLO		+ 35.321.730			
104250 LINEE TEL.TRAS.DATI		+ 28.637.751			
	TOT.CAT.		+ 6.072.990.803		
108010 IMPOSTE TASSE TRIBUTI		+ 800.000			
	TOT.CAT.		+ 800.000		
	TOT.TIT.			+ 7.895.652.979	
211020 OPERE IMMOBILIARI		+ 292.600.000			
211030 ACQUISTO TERRENI		+ 600.000.000			
	TOT.CAT.		+ 892.600.000		
212010 IMP. ED ATTREZZ. MACCHINARI		+ 8.351.958.640			
212020 AUTOMEZZI		+ 59.642.593			
212030 LIBRI E MATER. BIBLIOG.		+ 9.000.000			
212040 MOBILI E MACCH. UFF.		+ 274.131.643			
212050 ACQ. METALLI PREZIOSI		+ 1.160.000			
212100 ACQUI.ED ISTAL.DI EDILIZIA MOBILE		+ 5.000.000			
212200 COSTRUZIONE APPARATI		+ 4.107.166.967			
	TOT.CAT.		+ 12.808.079.843		
	TOT.TIT.			+ 13.700.679.843	
	TOT.VARIAZ.AUMENT.				+ 21.596.332.822
SALDO VARIAZIONI					+ 21.596.332.822

doc.g.e. n. 37/88
8 Aprile 1988

PROPOSTA PER UNA PRIMA PARZIALE UTILIZZAZIONE DELL'AVANZO DI AMMINISTRAZIONE DEL PRECEDENTE ESERCIZIO 1 9 8 7

1) Nel corso degli ultimi anni si era consolidata una prassi che prevedeva che all'utilizzo dell'avanzo degli Esercizi precedenti si procedesse nel corso del mese di giugno, contestualmente all'assestamento delle previsioni dell'Esercizio in corso, "previo un approfondito esame delle esigenze dei programmi di attività di ricerca e di gestione dell'Ente che consenta di stabilire le necessarie priorità, anche nel quadro di un esame complessivo della gestione" (doc.g.e. 27/87).

Nel corso dell'Esercizio attuale la Giunta ritiene più opportuno che si proceda immediatamente, contestualmente all'accertamento dell'avanzo effettuato in sede di approvazione del Consuntivo, alla utilizzazione parziale di detto avanzo, limitatamente alle economie determinatesi nelle gestioni delle Unità Operative, e ciò per due ordini di considerazioni:

a) Come si è rilevato in sede di Consuntivo, la maggior parte delle economie delle Unità Operative è conseguenza di indugi nelle commesse per parti di apparati dovuti a necessità di progettazione esecutiva e di ricerche di mercato. Oggi in gran parte tale iter è stato compiuto e risulta già urgente utilizzare le somme stanziate nell'Esercizio precedente per poter piazzare gli ordini conseguenti.

b) Più in generale un ritardo nella disponibilità dei mezzi finanziari, la cui utilizzazione è già programmata, rinvierebbe nel tempo la possibilità di assumere gli impegni, con conseguente affollamento di procedure nella seconda metà dell'Esercizio, e particolarmente sul finire di esso, con effetti non positivi sull'andamento della gestione e sui risultati della stessa in termini di avanzo di residui passivi.

2) Conviene brevemente riassumere, in merito alla costituzione dell'avanzo 1987, quanto è stato oggetto di ampia e puntuale analisi in sede di relazione al Conto Consuntivo.

Al complessivo avanzo di amministrazione di L. 32.601,4 milioni la gestione della competenza contribuiva con maggiori Entrate per L. 736,3 milioni e minori Spese per L. 29.634 milioni; la gestione dei residui contribuiva con minori Entrate per L. 7,1 milioni e minori Spese per L. 2.388,4 milioni.

Per quanto attiene alle minori Uscite impegnate si ricorderà che: per circa L. 16.221 milioni erano determinate dall'attività di ricerca (L. 11.891 milioni) e di gestione (L. 4.330 milioni) delle Unità Operative ivi compresi i Servizi Centrali e di Presidenza; per circa L. 2.673 milioni dalle iniziative strumentali in fisica dei nuclei (progetto C.S. L. 28 milioni; attrezzature sperimentali C.S. L. 1.799 milioni; attrezzature sperimentali di "Linea 2" L. 846 milioni); per circa L. 10.514 milioni dai progetti di interesse nazionale (Eloisatron L. 27 milioni; Superconduttività L. 559 milioni; Laboratorio Segrate L. 828 milioni; Progetto Icarus L. 9.100 milioni). Il residuo di circa L. 226 milioni era determinato dalla gestione generale (L. 104 milioni sulla spesa di personale; L. 122 milioni sui fondi comuni e centrali). Se si aggiunge il saldo della gestione dei residui (circa L. 2.321,3 milioni) nonchè le maggiori Entrate (circa L. 736,3 milioni) torna l'avanzo complessivo di amministrazione di circa L. 32.692 milioni.

3) L'analisi e l'esame della Giunta Esecutiva si è rivolta in primo luogo agli elementi sopra richiamati.

In particolare un esame accurato è stato eseguito sulle richieste, pervenute da parte delle Unità Operative, con esclusione per il momento della Sezione di Sanità, e dei Progetti, di riassegnazione delle somme non utilizzate nel 1987. Le richieste di riassegnazione sono sostanzialmente rivolte al completamento dei programmi previsti nel 1988 e che non si sono potuti interamente realizzare.

La destinazione programmatica ed economica delle somme riassegnate risulta pressochè interamente corrispondente ai capitoli in cui si sono determinate le minori Spese.

Complessivamente vengono riassegnati alle Unità Operative lire 21.596,3 milioni che risultano così ripartiti: alle spese di funzionamento circa L. 226,7 milioni pari all'1% circa del totale; alle spese per attrezzature e servizi di base circa L. 4.973,8 milioni (23% del totale). Risultano destinati ai Gruppi nazionali di ricerca circa L. 11.644,3 milioni, pari al 54% del totale ed in particolare: L. 5.828,7 milioni al Gruppo I, L. 3.030,0 milioni al Gruppo II, L. 1.728,8 milioni al Gruppo III; L. 415,6 milioni al Gruppo IV, L. 1056,3 milioni al Gruppo V.

Ai programmi nazionali risultano destinati circa L. 4.711,6 milioni, pari al 22% del totale ed in particolare: al Progetto Ciclotrone Superconduttore L. 30 milioni; alle attrezzature sperimentali per il Ciclotrone Superconduttore L. 1.741,9 milioni e L. 29,3 milioni ai correlativi Gruppi di Studio, alle attrezzature sperimentali di fisica nucleare di "Linea 2" L. 1.057,6 milioni, al Programma di Superconduttività (compresi LISA e ELFA) L. 560,2 milioni; al Progetto Segrate (Laboratorio Metrologico) L. 827,6 milioni; al Progetto Eloisatron L. 27,1 milioni; al Progetto APE L. 18 milioni.

Dal punto di vista della destinazione finanziaria risulta destinato a spese di investimento circa il 64% del totale (circa 13.700 milioni) mentre il 36% è destinato a spese correnti (circa L. 7.896 milioni).

4) La somma residua disponibile nell'avanzo di amministrazione 1987, risulta pari a L. 10.922,6 milioni (32.691,4 - 21.596,3 - 172,5 economie relative alla Sezione di Sanità per le quali si è in attesa delle relative proposte). La Giunta Esecutiva si riserva nel contesto di un esame dell'avanzamento della gestione 1988 e dopo aver vagliato le proposte di finanziamento di attività e programmi già presentate, di presentare proposte per la sua utilizzazione in sede di assestamento di Bilancio per l'Esercizio corrente da effettuarsi nel mese di giugno.

ISTITUTO NAZIONALE di FISICA NUCLEARE

Consiglio Direttivo

DELIBERAZIONE n. 3259

Il Consiglio Direttivo dell'Istituto Nazionale di Fisica Nucleare riunito in Roma il giorno 17 giugno 1988;

- visto il Bilancio Preventivo dell'Ente per il corrente Esercizio Finanziario 1988 (doc.gen. 899/87) approvato con propria deliberazione n. 3005 del 30 ottobre 1987;
- visto il Conto Consuntivo dell'Istituto per l'Esercizio 1987, approvato con propria deliberazione n. 3251 del 22 aprile 1988;
- vista la propria precedente deliberazione n. 3252 del 22 aprile 1988 intesa ad una parziale utilizzazione dell'avanzo 1987;
- esaminata la relazione della Giunta Esecutiva (doc.gen. numero 41/88) del 9 giugno 1988 sull'andamento della gestione, contenente proposte in ordine all'utilizzazione del residuo avanzo di amministrazione del precedente Esercizio e ad un primo complessivo assestamento della previsione della Entrata e della Spesa di competenza e di cassa dell'Esercizio corrente;
- discussa e fatta propria la predetta relazione, che è allegata come parte integrante della presente deliberazione;
- visto l'art. 11 del D.P.R. 18.12.79 n. 696;
- preso atto del parere espresso sulla materia dal Collegio dei Revisori dei Conti

D E L I B E R A

1) Le proposte della Giunta Esecutiva di cui al documento numero 41/88 sono approvate.

2) Sono contestualmente apportate al Bilancio Preventivo dell'Istituto per il corrente Esercizio 1988 le seguenti variazioni alle Entrate e alle Spese di competenza:

E N T R A T E

CONTO DESCRIZIONE CONTO		DEFINITIVI	TOT. CATEG.	TOT. TITOLO	SALDO VARIAZ.
VARIAZIONI IN AUMENTO					
206020 CONTRIBUTI ENTI VARI		+ 959.500			
	TOT.CAT.		+ 959.500		
	TOT.TIT.			+ 959.500	
307010 REALIZZI PER CESSIONI MAT. FUORI USO		+ 60.207.000			
	TOT.CAT.		+ 60.207.000		
309010 RECUPERI E RIMBORSI VARI		+ 67.291.269			
309020 RECUPERI E RIMBORSI SU SPESE PERSONALE		+ 1.971.800			
	TOT.CAT.		+ 69.263.069		
310010 ENTRATE EVENTUALI		+ 20.000.000			
	TOT.CAT.		+ 20.000.000		
	TOT.TIT.			+ 149.470.069	
	TOT.VARIAZ.AUMENT.				+ 150.429.569
SALDO VARIAZIONI					+ 150.429.569

U S C I T E

CONTO	DESCRIZIONE CONTO		DEFINITIVI	TOT. CATEG.	TOT. TITOLO	SALDO VARIAZ.
VARIAZIONI IN AUMENTO						
102030	STIP. PERS. STRAORD. ART. 6		+ 400.000.000			
102060	MISSIONI ALL'INTERNO		+ 423.532.090			
102070	MISSIONI ALL'ESTERO		+ 483.926.916			
102090	ONERI ENTE		+ 100.000.000			
102110	MENSE		+ 20.000.000			
102140	CORSI PER IL PERSONALE		+ 29.000.000			
		TOT.CAT.		+ 1.456.459.006		
104010	RIVISTE, GIORN. PUBBLIC.		+ 16.122.000			
104020	MATERIALE CONSUMO		+ 1.639.530.962			
104030	SPESE PER SEMINARI		+ 17.000.000			
104040	SPESE DI RAPPRESENTANZA		+ 10.400.000			
104060	ACCERTAMENTI SANITARI		+ 18.000.000			
104100	MANUTENZIONE LOCALI		+ 875.500.000			
104110	POSTALI E TELEGRAFICHE		+ 28.381.634			
104130	ORGANIZZAZIONI CONVEGNI		+ 194.861.641			
104140	SPESE PER CONCORSI		+ 2.000.000			
104170	ENERGIA ELETTRICA		+ 100.000.000			
104180	COMBUST. RISCALD. ED IMPIANTI		+ 102.000.000			
104190	ONORARI E COMPENSI		+ 65.000.000			
104210	PUBBLICAZ. SCIENTIF.		+ 13.400.000			
104250	LINEE TEL.TRAS.DATI		+ 2.000.000			
104260			+ 30.000.000			
		TOT.CAT.		+ 3.114.196.237		
106010	CONCORSI SPESE FONDO PERDUTO		+ 30.000.000			
106020	INTERVENTI ASSISTENZIALI - SUSSIDI -		+ 15.000.000			
		TOT.CAT.		+ 45.000.000		
108010	IMPOSTE TASSE TRIBUTI		+ 1.100.000			
		TOT.CAT.		+ 1.100.000		
		TOT.TIT.			+ 4.616.755.243	
211020	OPERE IMMOBILIARI		+ 291.600.000			
211030	ACQUISTO TERRENI		+ 400.000.000			
		TOT.CAT.		+ 691.600.000		
212010	IMP. ED ATTREZZ. MACCHINARI		+ 2.408.410.015			
212020	AUTOMEZZI		+ 8.377.000			
212030	LIBRI E MATER. BIBLIOG.		+ 1.660.000			
212100	ACQUI.ED ISTAL.DI EDILIZIA MOBILE		+ 225.000.000			
212110	PROG.COSTRUZ.MAGNETI ESP. ZEUS		+ 200.000.000			
212200	COSTRUZIONE APPARATI		+ 1.950.506.000			
		TOT.CAT.		+ 4.793.953.015		
213010	ACQUISTO OBBL. MUTUO DIPENDENTI		+ 600.000.000			
		TOT.CAT.		+ 600.000.000		
214030	POLIZZA INA AZIENDALE		+ 1.000.000.000			
		TOT.CAT.		+ 1.000.000.000		
		TOT.TIT.			+ 7.085.553.015	
		TOT.VARIAZ.AUMENT.				+ 11.702.309.258

ARIAZIONI IN DIMINUZIONE					
04070 PREMI ASSICURAZIONI		- 33.000.000			
04080 VESTIARIO E DIVISE		- 8.000.000			
04090 FITTO LOCALI		- 38.000.000			
04150 MANUTENZIONE E NOLEGGI		- 28.000.000			
04200 TRASPORTI E FACCHINAGGI		- 66.500.000			
04220 SPESE DI CALCOLO		- 199.800.000			
04230 AFF.-MANUT.APP.CALCOLO		- 31.989.005			
04240 MANUTENZ.APP. D.E.C.		- 10.300.000			
04270 SPESE DI PUBBL. NOTIZIAR.INFN		- 20.000.000			
	TOT.CAT.		- 435.589.005		
	TOT.TIT.			- 435.589.005	
212040 MOBILI E MACCH. UFF.		- 20.019.000			
212050 ACQ. METALLI PREZIOSI		- 1.160.000			
	TOT.CAT.		- 21.179.000		
	TOT.TIT.			- 21.179.000	
	TOT.VARIAZ.DIMIN.				- 456.768.005
SALDO VARIAZIONI					+ 11.245.540.253

3) Sono apportate al Bilancio Preventivo del corrente Esercizio 1988 le seguenti variazioni alle Entrate e alle Spese di cassa:

ENTRATE

203020	- contributo F.I.O. '84	- L.	5.674.845.000
206020	- contributi Enti vari	L.	305.000.000
206021	- contributi Enti vari L.N.F.	L.	22.000.000
206023	- contributi Enti vari L.N.F.	L.	150.000.000
206024	- contributi Enti vari L.N.L.	L.	8.000.000
206026	- contributi Enti vari L.N.L.	L.	150.000.000
206028	- contributi Enti vari L.N.L.	L.	60.000.000
206029	- contributi Enti vari L.N.L.	L.	150.000.000
206040	- contributo ANAS Lab.Nazionali Gran Sasso ..	L.	180.000.000
307010	- cessione materiale fuori uso	L.	319.000.000
307020	- proventi cessioni materiali consumo	L.	21.000.000
308010	- interessi attivi depositi e conti correnti	L.	665.000.000
308020	- interessi attivi concessione crediti	L.	900.000
308030	- interessi e partecipazioni speciali utili polizza INA aziendale	L.	120.000.000

308040	-- interessi e premi titoli reddito fisso ..	L.	348.000.000
309010	- recuperi e rimborsi vari	L.	129.000.000
309020	- recuperi su spese di personale	L.	66.000.000
309030	- quote di pertinenza dipendenti gestione servizi di mensa	L.	107.000.000
309040	- recuperi e rimborsi spese di personale comandato altri Enti	L.	27.000.000
310010	- entrate eventuali	L.	112.000.000
413010	- riscossione titoli di credito	L.	223.000.000
414030	- versamenti da parte INA a carico indennità previdenza dipendenti	L.	24.000.000
414040	- riscossione crediti diversi	L.	9.000.000
414080	- quota a carico dipendenti regolarizzazione posizione contributiva	L.	166.000.000
	totale ENTRATE -	L.	2.312.945.000

USCITE

101020	- compensi, indennità e rimborsi componenti Collegio dei Revisori dei Conti	L.	10.000.000
102010	- stipendi e assegni personale ruolo	L.	3.576.000.000
102020	- stipendi e assegni fissi personale a contratto (art. 36)	L.	75.000.000
102030	- stipendi personale straordinario (art. 6)	L.	400.000.000
102040	- personale comandato	L.	288.000.000
102060	- missioni all'interno	L.	423.000.000
102061	- missioni all'interno contabilità speciale L.N.F. / Roma	L.	148.000
102066	- missioni all'interno contabilità speciale L.N.F.	L.	1.000.000
102069	- missioni all'interno contabilità speciale L.N.F.	L.	5.000.000
102070	- missioni all'estero	L.	483.000.000
102071	- missioni all'estero contabilità speciale L.N.F. / Roma	L.	5.000.000
102075	- missioni all'estero contabilità speciale L.N.F.	L.	7.000.000
102076	- missioni all'estero contabilità speciale L.N.F.	L.	21.000.000
102077	- missioni all'estero contabilità speciale L.N.F.	L.	4.000
102078	- missioni all'estero contabilità speciale L.N.L.	L.	138.000
102079	- missioni all'estero contabilità speciale L.N.L.	L.	55.000.000

102090	- oneri previdenziali e assistenziali a carico dell'Ente	L.	100.000.000
102100	- assicurazioni infortuni sul lavoro	L.	8.000.000
102110	- mense ..... -	L.	36.000.000
102120	- asili nido ..... -	L.	4.000.000
102130	- trasporto personale	L.	1.000.000
102140	- corsi aggiornamento personale	L.	161.000.000
102160	- compensi incentivanti la produttività ...	L.	1.151.000.000
104010	- riviste e giornali	L.	44.000.000
104020	- acquisto materiale consumo e noleggio materiale tecnico	L.	1.639.000.000
104021	- c.s. - contabilità speciale L.N.F./Roma	L.	87.000.000
104022	- c.s. - contabilità speciale L.N.L.	L.	6.000.000
104023	- c.s. - contabilità speciale L.N.L.	L.	146.000.000
104025	- c.s. - contabilità speciale L.N.F.	L.	1.000.000
104026	- c.s. - contabilità speciale L.N.F.	L.	115.000.000
104029	- c.s. - contabilità speciale L.N.F.	L.	90.000.000
104040	- spese di rappresentanza	L.	20.000.000
104060	- spese accertamenti sanitari	L.	109.000.000
104070	- premi assicurazioni varie ..... -	L.	33.000.000
104080	- acquisto vestiario e divise	L.	9.000.000
104090	- fitto locali	L.	51.000.000
104100	- manutenzione locali ed impianti	L.	400.000.000
104110	- spese postali, telegrafiche e telefoniche	L.	200.000.000
104130	- spese organizzazione convegni, congressi, mostre etc.	L.	339.000.000
104140	- spese per concorsi	L.	62.000.000
104150	- manutenzione, noleggio e esercizio mezzi di trasporto ..... -	L.	14.000.000
104160	- canoni d'acqua	L.	179.000.000
104190	- onorari e compensi per speciali incarichi	L.	128.000.000
104210	- spese pubblicazioni scientifiche	L.	93.000.000
104221	- contabilità speciale Roma	L.	4.000.000
104240	- manutenzione apparecchiature Digital E.C. -	L.	10.000.000
104250	- spese linee telefoniche tramissione dati	L.	2.000.000
104260	- fondo manutenzione CAD	L.	88.000.000
106010	- contributi, concorsi spese fondo perduto	L.	800.000.000
106020	- interventi assistenziali a favore personale in servizio di quello cessato dal servizio e delle loro famiglie	L.	15.000.000
106030	- polizza integrativa infortuni	L.	21.000.000
106050	- spese progettazione impianti sicurezza Laboratori Nazionali Gran Sasso	L.	135.000.000

106120 -	contributo Università esecuzione lavori	L.	122.000.000
106200 -	contributo partecipazione progetto ESRF	L.	398.000.000
108010 -	imposte, tasse e tributi vari	L.	117.000.000
110010 -	spese litigi, arbitraggi, risarcimenti e accessori	L.	71.000
211010 -	acquisti immobili	L.	13.000.000
211020 -	spese per costruzioni	L.	2.000.000.000
211030 -	acquisto terreni	L.	630.000.000
212010 -	acquisto impianti,attrezzature macchinari	L.	6.000.000.000
212011 -	contabilità speciale L.N.F.	L.	2.000.000
212015 -	contabilità speciale L.N.F.	L.	2.000.000
212020 -	acquisto automezzi	L.	98.000.000
212030 -	acquisto libri e materiale bibliografico	L.	223.000.000
212050 -	acquisto metalli preziosi	L.	9.000.000
212060 -	acquisto impianti edilizia C.S.	L.	624.000.000
212070 -	acquisto impienti edilizia L.N.S.	L.	728.000.000
212080 -	partecipazione costruzione acceleratore HERA	L.	4.000.000.000
212090 -	nuove iniziative strumentali	L.	500.000.000
212100 -	acquisto e installazione edilizia mobile	L.	1.300.000.000
212110 -	magneti esperimento ZEUS	L.	300.000.000
212120 -	partecipazione costruzione apparato ICARUS	L.	2.000.000.000
212200 -	costruzione apparati	L.	3.000.000.000
213010 -	acquisto obbligazioni mutuo dipendenti	L.	1.100.000.000
214020 -	concessione crediti diversi	L.	114.000.000
214030 -	aggiornamento polizza INA indennità anzianità dipendenti	L.	1.000.000.000
214040 -	aggiornamento polizza INA indennità previdenza dipendenti	L.	181.000.000
215020 -	indennità previdenza personale cessato dal servizio	L.	11.000.000
	totale USCITE	L.	30.928.361.000

4) La presente deliberazione sarà trasmessa ai Ministeri Vigilanti, ai sensi dell'art. 4 - secondo comma, prima parte - del D.M. 26.7.67 di riordinamento dell'I.N.F.N., ed al Ministero del Tesoro.

doc. g.e. 41/88
9 giugno 1988

PROPOSTE DELLA GIUNTA ESECUTIVA PER L'ASSESTAMENTO PRELIMINARE DEL BILANCIO DI PREVISIONE DELL'ISTITUTO PER L'ESERCIZIO 1988

1) Contestualmente all'approvazione del Consuntivo dell'Esercizio '87 si è provveduto quest'anno, con deliberazione n. 3252 del 22 aprile 1988, ad una prima parziale utilizzazione dell'avanzo dei precedenti esercizi. Con la citata deliberazione si utilizzavano circa due terzi (21,6 miliardi sul totale di 32,7 miliardi) dell'avanzo medesimo, facendo riserva di procedere alla utilizzazione dell'avanzo residuo in sede del consueto assestamento preliminare del Bilancio 88, da effettuarsi nel mese di giugno.

In quest'ultima occasione la Giunta Esecutiva ha ritenuto opportuno di effettuare, con la collaborazione delle Direzioni interessate, un esame dell'andamento della spesa di personale, in relazione in particolare alla attuazione del nuovo contratto di lavoro del personale (a regime dal 1° gennaio '88) e con specifico riferimento agli oneri derivanti al Bilancio per l'aggiornamento del fondo quiescenza.

E' stato altresì richiesto alle Strutture Operative di presentare proposte - come di consueto - per un primo assestamento interno delle assegnazioni dalle Unità Operative stesse.

2) Le proposte di deliberazione che si sottopongono all'esame ed alla approvazione del Consiglio Direttivo sono pertanto intese:

a) all'utilizzazione dell'avanzo di amministrazione dell'Esercizio 1987, per la parte residua rispetto alle decisioni già adottate contestualmente alla approvazione del Conto Consuntivo.

b) Ad un primo assestamento delle assegnazioni delle Unità Operative dell'Istituto e dei fondi centrali in relazione a sopravvenute esigenze dei programmi, anche tenuto conto di entrate per recuperi effettuate dalle Unità stesse.

c) Ad un primo conseguente assestamento delle previsioni di cassa.

3) Appare propedeutico, rispetto alla presentazione delle proposte di utilizzo dell'avanzo, esporre la situazione della spesa di personale per l'Esercizio corrente.

3.1 L'analisi effettuata sulla previsione di spesa di personale richiede una serie di considerazioni.
Come si ricorderà (si veda in proposito la relazione al Bilancio '88) due sono gli elementi centrali della spesa'88: l'applicazione del nuovo contratto, il programma di assunzioni.
Sul primo punto si sono più volte forniti gli elementi di riferimento, sia in sede di assestamento del Bilancio '87, sia in sede di approvazione del Bilancio '88, sia in sede di relazione al Consuntivo '87.

Come si ricorderà, sul finire dell'87 furono corrisposti al personale - sulla base delle disposizioni del Ministero del Tesoro - acconti sui miglioramenti del trattamento economico previsti dal nuovo contratto. A partire da marzo '87, effettuate le operazioni di attribuzione "fredda" dei nuovi livelli retributivi, sono state corrisposte le nuove retribuzioni. Nel corso del mese di maggio sono stati calcolati e liquidati i conguagli relativi sia al periodo '86-'87 che ai primi due mesi dell'88.

I risultati dei conteggi relativi ai conguagli hanno confermato le stime preliminari dei costi per arretrati, che sono stati contenuti negli accantonamenti finanziari all'uopo predisposti nel Bilancio-'87. Sono state altresì avviate, come noto, le procedure per l'inquadramento dei dipendenti del X° livello nel profilo di ricercatore, nonchè per il collocamento degli stessi, tramite concorso, e nei limiti previsti dal contratto stesso, nelle due "fascie" superiori del medesimo X° livello.

Sta inoltre avendo svolgimento il programma di assunzioni, previste in sede di Bilancio, sui posti vacanti dalla pianta organica.

Ciò è stato reso possibile dal fatto, peraltro noto, che la legge finanziaria '88 ha espressamente escluso l'I.N.F.N. dalle disposizioni limitative delle assunzioni.

Le ulteriori analisi ad estrapolazioni effettuate recentemente sull'andamento della spesa effettiva confermano in linea di massima le previsioni adottate in settembre '87. Appare pertanto prematuro,

prima di conoscere in concreto i risultati dell'inquadramento nel profilo di ricercatore e nelle "fasce" retributive superiori, nonchè di verificare i risultati del programma di assunzioni, procedere ad un assestamento della spesa di personale, che viene rinviato all'autunno.

3.2 Tuttavia alcuni interventi specifici appaiono necessari. Appare infatti opportuno proseguire nei prossimi mesi nell'utilizzo di personale straordinario per sopperire, mediante tale strumento, alle necessità di lavoro, nelle more di svolgimento dei concorsi di assunzione, e per sopperire alle conseguenti necessità di prestazioni straordinarie, stanti le limitazioni poste dall'attuale contratto nel ricorso a dette prestazioni. Inoltre, su proposta della apposita commissione, si ritiene opportuno incrementare il capitolo relativo alla concessione di mutui al personale. Un modesto incremento deve essere effettuato altresì nel capitolo relativo ai sussidi.

I relativi oneri troveranno copertura nell'avanzo di amministrazione del precedente Esercizio ancora disponibile e saranno quantizzati nella parte della presente relazione ad esso destinata.

3.3 Per quanto riguarda le borse di studio, il programma stabilito in sede di Bilancio preventivo per il 1988 è in corso di attuazione. Nel corso del suo svolgimento, la Giunta ha rilevato che il numero delle borse "post doctoral" risulta insufficiente sia in relazione alle esigenze dei vari settori dell'attività, sia in relazione alla qualità ed al numero dei candidati che già hanno presentato domande sui posti messi a concorso. La Giunta pertanto propone che il numero di tali borse sia aumentato in ragione di 15 nuove borse. La Giunta ritiene altresì opportuno, per completare ed integrare le iniziative dell'Ente in tema di formazione del personale ricercatore, che si provveda ad istituire borse di formazione per studenti laureandi. Mentre le norme specifiche, l'importo e le caratteristiche di tali borse saranno definiti in sede di approvazione del relativo bando, si propone che il contingente per il 1988 venga fin d'ora fissato in numero di 20 borse. Gli oneri per le predette borse (post doctoral e per laureandi) si stima possano essere contenuti nello stanziamento dell'apposito capitolo del bilancio dell'Esercizio corrente, che non richiede pertanto ulteriori stanziamenti.

3.4 Particolare impegno è stato dedicato, dalle Direzioni dell'Amministrazione Centrale interessate, all'esame della situazione del fondo relativo alla indennità di anzianità del personale dipendente, in relazione alle esigenze di adeguamento di tale fondo conseguente all'adozione delle nuove retribuzioni previste dal contratto.

I relativi dati di riferimento sono stati forniti, anche in questo caso, nelle precedenti relazioni.

Come è noto il fondo anzianità impiegati è accantonato in forma assicurativa presso l'I.N.A., attraverso apposita convenzione, in essere da oltre un ventennio.

Nella sua forma in vigore sino all'85 la convenzione prevedeva un rendimento dei capitali versati sotto forma di partecipazione agli utili del Bilancio I.N.A. che si traduceva in una entrata per l'Ente, rilevata nell'apposito capitolo del bilancio (cap. 308030) nella misura di circa 120 milioni per anno. Infatti nei residui attivi accertati a Consuntivo '87 risultano complessivamente nel capitolo 360 milioni, tutti da riscuotere, ed un importo di 120 milioni è iscritto nel capitolo del Bilancio per il corrente esercizio. Le somme non sono state riscosse in quanto nel corso del 1985 - in coincidenza, tra l'altro, con l'aggiornamento del fondo conseguente al precedente contratto - si è provveduto ad una riforma della convenzione con l'I.N.A.

La nuova convenzione prevede che i fondi accantonati vengano dall'I.N.A. impiegati in uno speciale fondo di investimento, i cui rendimenti, anzichè versati all'Ente, vengono accreditati annualmente sulle posizioni individuali di ogni singolo dipendente. Ciò ha determinato nel corso degli ultimi due anni uno scostamento tra la consistenza dei valori in deposito presso l'I.N.A esposta nelle annuali situazioni patrimoniali (che hanno registrato i soli movimenti di natura finanziaria: versamenti all'I.N.A. per annualità da accantonare, prelevamento dal fondo per il personale cessato dal servizio) e la effettiva consistenza del fondo presso l'I.N.A., il quale risulta maggiore appunto in relazione agli accreditamenti sulle posizioni dei dipendenti dei rendimenti del fondo di cui sopra.

Dall'esame affettuato congiuntamente dalle Direzioni dell'Amministrazione Centrale con l'I.N.A. si è potuto accertare che, rispetto

ai valori del fondo risultante dal Bilancio '87 (circa 21 miliardi al netto delle operazioni di cessazione del personale transitate nelle partite di giro), giaceva presso l'I.N.A., al 1° gennaio '88, (per effetto dei rendimenti degli anni '85, '86, e '87 accreditati sulla polizza), un importo di circa 26 miliardi. La plusvalenza accertata risulta quindi, al netto delle somme che avrebbero dovuto essere riscosse per partecipazioni, secondo la vecchia convenzione, di circa 5 miliardi.

E' altresì chiaro che le plusvalenze accertate sono di esclusiva pertinenza dell'Ente, in quanto, sulla base della normativa in vigore, spetta al dipendente, all'atto della cessazione dal servizio, esclusivamente una indennità pari ad un dodicesimo dell'ultima retribuzione annua per gli anni (e frazioni) di servizio prestato. Pertanto le plusvalenze accertate saranno utilizzate per l'aggiornamento del fondo.

Sulla base di quanto precede è stata aggiornata la stima delle somme necessarie. Il conteggio effettuato mette in evidenza che, al 1° gennaio 1988, sulla base delle nuove retribuzioni, e dell'anzianità dei dipendenti a quella data, il fondo da accantonare risulta pari a circa 27,6 miliardi.

Poichè presso l'I.N.A. risultano disponibili 25,6 miliardi (circa 26 miliardi, meno 0.4 circa da riscuotere nel capitolo 308030 del Bilancio), l'importo da versare ulteriormente risulta di circa 2 miliardi, cui devesi aggiungere un ulteriore importo di circa 0.5 miliardi per l'aggiornamento della annualità '88.

Tali importi sono ampiamente coperti dagli stanziamenti del Bilancio '88, che presentano attualmente, nell'apposito capitolo, una disponibilità di circa 4.8 miliardi.

E' però da tener presente che le valutazioni sopra riportate sono riferite alla data del 1° gennaio 1988 e non tengono conto di due nuovi elementi che incideranno nel corso dell'anno sul fondo liquidazioni. L'inquadramento dei dipendenti del livello X° nel profilo di ricercatore, con conseguente immissione di una parte di essi nelle fasce retributive 1^ e 2^ avrà un costo, in termini di aggiornamento del fondo, che si stima in circa 3 miliardi.

Il trasferimento, a partire dal 1° luglio '88 di una quota mensile

(circa 100 K.L. rapportati ad anno) dall'indennità integrativa speciale (I.I.S.) alla retribuzione base avrà un costo, riferito al fondo liquidazioni, di circa 2.3 miliardi.
Complessivamente si avranno quindi maggiori oneri di 5.3 miliardi contro una disponibilità di circa 2.2 miliardi.

Il quadro complessivo delle spese non muta rispetto a quello esposto, in occasione dell'assestamento del Bilancio '87, in relazione al costo del contratto. In quell'occasione infatti si programmava di assorbire nel bilancio '88 una parte degli oneri per l'aggiornamento del fondo liquidazioni, rateizzando la differenza. L'accertamento di una plusvalenza di circa 5 miliardi sul fondo presso l'I.N.A. consente invece - mediante lo stanziamento di un ulteriore miliardo sul fondo, con utilizzazione dell'avanzo '87, e tenuto conto dei presumibili rendimenti del fondo stesso nel corso dell'anno - di completare l'operazione entro il 1988.

Occorre quindi procedere nel corso dei prossimi mesi, d'intesa tra le diverse Direzioni dell'Amministrazione Centrale, a definire ed effettuare le operazioni tecniche di natura finanziaria, contabile e patrimoniale, anche al fine di realizzare la definitiva formale concordanza tra le scritture finanziarie e patrimoniali, - e tra Ente ed I.N.A. - creando altresì gli strumenti tecnici per mantenere costantemente tale concordanza.

Nel corso dell'esame effettuato delle partite Ente - I.N.A. si sono rilevate altresì plusvalenze sui conti relativi al trattamento di previdenza. Ma poichè in quest'ultimo caso i rendimenti del fondo di previdenza maturano a favore dei dipendenti, la questione si riduce ad un mero fatto tecnico-contabile di concordanza da realizzarsi contestualmente a quella relativa al fondo delle indennità di anzianità.

4) La somma disponibile sull'avanzo '87 risulta, come più volte ricordato, dopo la deliberazione n. 3252 del 27 aprile 1988, di L. 11.095,1 milioni. Da tale importo vanno detratti 171.5 milioni, costituenti l'avanzo della Sezione Sanità, che vengono ad essa riassegnati con il provvedimento che si propone, non essendosi potuto a ciò provvedere nella precedente occasione, per ragioni tecniche.
L'importo residuo di 10923,6 milioni si propone venga destinato:

per 2115 milioni a spese di personale; per 4354,6 milioni alle necessità di integrazioni di spesa dei Laboratori Nazionali e delle Sezioni; per 2.334 milioni alle attività di ricerca; per 1.870 milioni ai "progetti" nazionali; per 250 milioni alle spese centrali.

4.1 L'importo di 2.115 milioni relativo al personale è costituito, per le ragioni esposte al paragrafo 3), da 400 milioni per le assunzioni di personale straordinario e da una correlativa integrazione del capitolo degli oneri accessori di 100 milioni; da 600 milioni per i mutui; da 15 milioni ad integrazione del capitolo relativo ai sussidi; da 1000 milioni ad integrazione del capitolo relativo al fondo quiescenza.

4.2 Dell'importo di 4354,6 milioni per i Laboratori e le Sezioni, 3443 milioni vengono destinati ai Laboratori e Centri, e precisamente:

a) Ai Laboratori Nazionali di Frascati 1.107 milioni di cui: 400 milioni per l'acquisto di terreni su cui far sorgere il nuovo edificio Alte Energie e 250 milioni ad integrazione del precedente stanziamento per la progettazione esecutiva dell'edificio medesimo; 171 milioni per le opere di completamento ed attrezzature del Laboratorio ASTRA; 100 milioni per l'organizzazione della Conferenza EPAC '88; 56 milioni per interventi imprevisti ed urgenti nella sicurezza di impianti; 40 milioni a rimborso delle spese anticipate per interventi urgenti all'occasione dell'incidente all'esperimento PLATEV in U.S.A.; 90 milioni per le spese di restauro e ricostruzione del Cockroft-walton di Fermi ed altri interventi nell'edificio Sede Centrale.

b) Ai Laboratori Nazionali di Legnaro 593 milioni di cui: 293 milioni per le spese di completamento del "capannone Alte Energie" (sala attrezzata per il montaggio di grandi apparati sperimentali); 300 milioni per la strumentazione comune a disposizione dei gruppi di ricerca presso i Laboratori.

c) Al Laboratorio Nazionale del Sud 620 milioni di cui: 500 per le opere di completamento ed attrezzature interne del nuovo edificio per laboratori, studi, direzione e amministrazione, onde renderlo immediatamente agibile; 120 milioni per il completamento dell'iniettore da 450 KV.

d) Al Laboratorio Nazionale del Gran Sasso 1.100 milioni, ad integrazione degli stanziamenti già disposti per interventi urgenti di completamento negli impianti ed attrezzature delle sale sotterranee.

e) Al Centro Nazionale Analisi Fotogrammi 23 milioni per manutenzioni di hardware ed acquisti di software per i servizi a favore delle Unità Operative.

Il rimanente importo di L. 911,6 milioni viene destinato alle Unità Operative come segue:

- alla Sezione di FIRENZE L. 425 milioni di cui 300 per il completamento delle attrezzature dell'officina meccanica recentemente ristrutturata in collaborazione con il Dipartimento di Fisica dell'Università e 125 milioni per la manutenzione straordinaria e il completamento di attrezzature dell'acceleratore da 3 MeV;
- alla Sezione di CATANIA 45 milioni per attrezzature di base;
- alla Sezione di SANITA' 60 milioni per attrezzature del laboratorio di elettronica;
- alla Sezione di TRIESTE 44,5 milioni di cui 40 per un workshop da organizzarsi dal Gruppo EHF;
- alla Sezione di MILANO 25 milioni a rimborso delle spese anticipate per interventi urgenti all'occasione dell'incidente all'esperimento FLATEV in U.S.A.;
- alla Sezione di PISA 15 milioni per la manutenzione della Vax Station e del micro-Vax per l'amministrazione.
- ai gruppi collegati di CAGLIARI (60 milioni) e di UDINE (100 milioni) per attrezzature dei laboratori in corso di allestimento.

Inoltre vengono destinati alla PRESIDENZA 107,1 milioni di cui 50 per le spese di organizzazione di workshops o altre manifestazioni (tra cui la recente riunione del Comitato Scientifico Internazionale per la sperimentazione ai Laboratori Nazionali del Gran Sasso). Viene inoltre ricostituito, tra i fondi comuni del capitolo

III, lo speciale fondo destinato alle spese di manutenzione dei CAD elettronici (30 milioni).

4.3 Del complessivo importo di 2.334 milioni, messo a disposizione delle attività di ricerca, ne vengono destinati direttamente agli esperimenti 834 milioni.

Di essi 745 sono destinati ad esperimenti di Gruppo I: DELPHI 150 milioni (Torino 50, Padova 50, Trieste 50); FLATEV 131 milioni (Milano 90, Pavia 6, L.N.F. 35); SLD 270 milioni (L.N.F.); ALEPH 10 milioni (Bari); NA34 4 milioni (Bari); JET-LEAP 50 milioni (Genova); dotazioni LECCE 50 milioni (per avviare l'inserimento nell'esperimento E.771). Inoltre viene messo a disposizione del Gruppo EHF presso la Sezione di Trieste l'importo di 80 milioni per proseguire nel corso del 1988 l'attività di studio.

Sono destinati 89 milioni ad esperimenti di Gruppo V: ELN' 20 milioni (Milano); BIOMA, 20 milioni (Pisa); RIMS-PV, 40 milioni (Pavia); QUIRIV, 9 milioni (Gruppo collegato di Perugia).

Il rimanente importo di 1.500 milioni viene portato ad integrazione del fondo comune per attività di ricerca, che presenta ora una disponibilità di 1.750 milioni, e che conseguirà una consistenza di complessivi 3.250 milioni. Ciò appare necessario tenuto conto delle proposte che stanno maturando sia da parte dei gruppi di ricerca, sia nel campo del potenziamento del calcolo, e che potranno così essere concretamente esaminate già nel corso del mese di luglio.

4.4 Del complessivo importo di L. 1.870 milioni a disposizione dei "progetti nazionali" vengono destinati: al progetto APE per l'acquisto di hardware e software 200 milioni; al progetto "SEGRATE" per il completamento delle strutture di calcolo, dei sistemi di controllo impianti e delle strutture generali, 210 milioni; al progetto SUPERCONDUTTIVITA' presso i Laboratori Nazionali di Frascati, 320 milioni per la realizzazione di due cavità prototipi; al progetto ZEUS per la realizzazione degli impianti di controllo dei magneti superconduttori ad integrazione degli stanziamenti già disposti nel 1985/86, 200 milioni; al progetto ELOISATRON, 180 milioni per la partecipazione di alcuni ricercatori dipendenti della Sezione di Bologna alle attività del Gruppo di Studio in Ginevra; 320 milioni per l'acquisto e l'installazione di un calcola-

tore a disposizione dei GRUPPI di STUDIO ELOISATRON presso il "Centro Majorana"; 300 milioni per l'avvio di un programma di ricerca e sviluppo sui metodi di accelerazione proposto dai Gruppi di Studio Eloisatron. Infine viene assegnato al progetto attrezzature C.S. l'importo di 50 milioni per l'acquisto di un microvax da installare presso la Sezione di Bari per lo studio di rivelatori di particelle.

4.5 Infine il rimanente importo di 250 milioni, residuo dell'avanzo di ammistrazione '87, viene destinato per 200 milioni al fondo comune per gli Scambi Internazionali; per 20 milioni al consueto contributo per l'organizzazione del Congresso della S.I.F. 1988 (Urbino); per 30 milioni al fondo comune per speciali incarichi la cui previsione risulta carente.

5) Con le deliberazioni proposte, si provvede inoltre all'assestamento dei capitoli economici relativi alle assegnazioni delle Unità Operative, assestamento che è conseguente da un lato alle variazioni derivanti dalle diverse modificazioni programmatiche e relative assegnazioni, da fondi comuni e fondi indivisi e, dall'altro, alle modifiche nella destinazione iniziale di alcuni elementi previsionali, secondo le proposte dei Direttori delle Unità Operative. I movimenti rettificativi tra capitoli ("storni") proposti dalle Unità Operative, sono naturalmente compensativi.

6) Per quanto riguarda le maggiori Entrate iscritte in Bilancio per L. 150.420.569 esse si riferiscono a quelle realizzate dalle Unità Operative per cessioni o permute di materiali, per recuperi su pagamenti effettuati o per altre cause. Dette Entrate vengono riassegnate alle Unità Operative su motivate proposte dei rispettivi Direttori. Per quanto riguarda l'importo di entrata di 20 milioni al cap. 310010 esso riguarda la partecipazione della Società Olivetti alle spese per l'esecuzione di un accordo stipulato con la Sezione di Pisa, per lo studio di software nel campo della grafica e viene quindi destinato alla Sezione che sostiene le spese relative.

7) La manovra complessiva intesa all'assestamento preliminare delle previsioni di competenza dell'anno corrente, che è stata nel dettaglio e nei suoi momenti più significativi esposta nei paragra-

fi precedenti che è oggetto delle annesse proposte di deliberazione, si riassume nei dati di cui al prospetto che segue:

ENTRATE	correnti	conto capitale	totale
variazioni in aumento	150.429.569	=	150.429.569
totale	150.429.569	=	150.429.569
residuo avanzo amministrazione 1 9 8 7			11.095.110.684
			11.245.540.253

SPESE	correnti	conto capitale	totale
variazioni in aumento	4.616.755.243	7.085.553.015	11.702.308.258
variazioni in diminuzione	-435.589.005	-21.179.000	456.768.005
totale	4.181.166.238	7.064.374.015	11.245.540.253
	(37%)	(63%)	(100%)

8) Con la delibera che si sottopone all'approvazione del Consiglio Direttivo, si provvede altresì ad un primo assestamento delle spese di cassa, secondo le sigenze della gestione, tenuto conto dei seguenti elementi:

a) dell'effettiva consistenza dei residui attivi e passivi dei precedenti Esercizi accertati a Consuntivo, rispetto ai residui presunti stimati in sede di Bilancio Preventivo nel settembre '87, sulla base dei quali, oltre che dei dati della previsione di competenza, erano state stimate la spese di cassa;

b) delle variazioni proposte alle spese di competenza con la delibera di assestamento che si sottopone all'approvazione del Consiglio;

c) dei dati sull'andamento della gestione delle entrate e delle spese di cassa varificatesi nei primi cinque mesi e di una loro ragionevole estrapolazione.

9) Lo stato dell'entrata e della spesa, aggiornato alle variazioni di competenza e cassa proposte, è dato nelle tabelle riepilogative allegate alla presente relazione

CAP.EC	COMPE. INIZ.	DEL. 3210	DEL. 3223	DEL. 3252	PROPOSTA	VAR. +	VAR. -	TOT. VAR.	DEFINITIVI	residui	cassa
000000											
T.C.											
T.T.											
203010	240.000.000.000								240.000.000.000		240.000.000.000
203020										1.162.155.000	1.162.155.000
T.C.	240.000.000.000								240.000.000.000	1.162.155.000	241.162.155.000
206020			213.900.000		959.500	214.859.500		214.859.500	214.859.500	306.000.000	518.900.000
206021										22.528.000	22.000.000
206023										150.000.000	150.000.000
206024										8.000.000	8.000.000
206026										150.000.000	150.000.000
206028										60.000.000	60.000.000
206029										150.000.000	150.000.000
206040										180.540.000	180.000.000
T.C.			213.900.000		959.500	214.859.500		214.859.500	214.859.500	1.027.068.000	1.238.900.000
T.T.	240.000.000.000		213.900.000		959.500	214.859.500		214.859.500	240.214.859.500	2.189.223.000	242.401.055.000
307010					60.207.000	60.207.000		60.207.000	60.207.000	259.453.980	319.000.000
307020										21.625.860	21.000.000
T.C.					60.207.000	60.207.000		60.207.000	60.207.000	281.079.840	340.000.000
308010	850.000.000								850.000.000	838.462.828	1.265.000.000
308020	90.000.000								90.000.000	954.157	90.900.000
308030	120.000.000								120.000.000	360.000.000	480.000.000
308040	300.000.000								300.000.000	317.329.068	617.000.000
T.C.	1.360.000.000								1.360.000.000	1.516.746.053	2.452.900.000
309010					67.291.269	67.291.269		67.291.269	67.291.269	111.846.421	179.000.000
309020	50.000.000				1.971.800	1.971.800		1.971.800	51.971.800	64.708.485	116.000.000
309030	200.000.000								200.000.000	107.504.626	307.000.000
309040	250.000.000								250.000.000	815.945.765	827.000.000
309050	60.000.000								60.000.000		60.000.000
T.C.	560.000.000				69.263.069	69.263.069		69.263.069	629.263.069	1.100.005.297	1.489.000.000

PREVISIONE DEFINITIVA

CAP.EC'APPR.INIZ.	a'sDEL. 3210	a'sDEL. 3223	a'sDEL. 3252	a's PROPOSTA	a's VAR. +	a's VAR. -	a's TOT. VAR.	a's DEFINITIVI	a's residui passivi
310010				20.000.000	20.000.000		20.000.000	20.000.000	92.000.000	112.000.000
T.C.				20.000.000	20.000.000		20.000.000	20.000.000	92.000.000	112.000.000
T.T. 1.920.000.000				149.470.069	149.470.069		149.470.069	2.069.470.069	2.989.831.190	4.393.900.000
413010									223.174.000	223.000.000
T.C.									223.174.000	223.000.000
414020 100.000.000								100.000.000		100.000.000
414030 800.000.000								800.000.000	24.751.000	824.000.000
414040 275.000.000								275.000.000	9.305.008	284.000.000
414060 20.000.000								20.000.000		20.000.000
414070 255.000.000								255.000.000		255.000.000
414080									166.662.120	166.000.000
T.C. 1.450.000.000								1.450.000.000	200.718.128	1.649.000.000
T.T. 1.450.000.000								1.450.000.000	423.892.128	1.872.000.000
t.p. 243.370.000.000		213.900.000		150.429.569	364.329.569		364.329.569	243.734.329.569	5.602.946.318	248.666.955.000
722010 4.500.000.000								4.500.000.000	357.737.504	4.500.000.000
722020 3.000.000.000								3.000.000.000	87.015.009	3.000.000.000
722030 5.500.000.000								5.500.000.000	10.753.851.353	5.500.000.000
722040 1.000.000.000								1.000.000.000	30.470.000	1.000.000.000
722050										
T.C. 14.000.000.000								14.000.000.000	11.229.073.866	14.000.000.000
T.T. 14.000.000.000								14.000.000.000	11.229.073.866	14.000.000.000
T.GU 257.370.000.000		213.900.000		150.429.569	364.329.569		364.329.569	257.734.329.569	16.832.020.184	262.666.955.000

CAP.EC	PRE.INIZ.	DEL. 3210	DEL. 3223	DEL. 3252	PROPOSTA	VAR. +	VAR. -	TOT. VAR.	DEFINITIVI	residui	cassa
000000											
T.C.											
T.T.											
101010	160.000.000								160.000.000		160.000.000
101020	90.000.000								90.000.000	10.000.000	100.000.000
101030	15.000.000								15.000.000		15.000.000
T.C.	265.000.000								265.000.000	10.000.000	275.000.000
102010	39.000.000.000	246.000.000-					246.000.000-	246.000.000	38.754.000.000	3.576.181.000	42.330.000.000
102020	2.000.000.000								2.000.000.000	75.305.399	2.075.000.000
102030		246.000.000			400.000.000	646.000.000		646.000.000	646.000.000		646.000.000
102040	150.000.000								150.000.000	288.036.915	438.000.000
102050	4.800.000.000								4.800.000.000		4.400.000.000
102060	5.711.200.000		71.000.000	478.943.832	423.532.090	973.475.922		973.475.922	6.684.675.922	1.116.020.482	5.972.943.832
102061										148.469	148.000
102066										1.000.000	1.000.000
102069										5.000.000	5.000.000
102070	24.236.000.000		33.300.000	1.627.793.571	483.926.916	1.845.020.487		1.845.020.487	26.081.020.487	5.868.538.159	25.844.093.571
102071										5.304.725	5.000.000
102075										7.124.436	7.000.000
102076										21.000.000	21.000.000
102077										4.734	4.000
102078										137.593	138.000
102079										55.000.000	55.000.000
102090	15.000.000.000				100.000.000	100.000.000		100.000.000	15.100.000.000	1.512.255.373	13.820.000.000
102100	500.000.000								500.000.000	68.354.720	568.000.000
102110	2.392.000.000				20.000.000	20.000.000		20.000.000	2.412.000.000	194.431.335	2.606.000.000
102120	130.000.000								130.000.000	46.043.962	176.000.000
102130	45.000.000								45.000.000	1.270.464	46.000.000
102140	639.000.000			15.124.773	29.000.000	44.124.773		44.124.773	683.124.773	132.561.220	815.124.773
102160										1.150.797.768	1.151.000.000
T.C.	94.603.200.000		104.300.000	1.821.862.176	1.456.459.006	3.628.621.182	246.000.000-	3.874.621.182	97.985.821.182	14.124.516.754	100.982.452.176
104010	132.000.000			6.100.000	16.122.000	22.222.000		22.222.000	154.222.000	28.820.937	182.100.000
104020	29.461.100.000		79.600.000	4.666.545.793	1.639.530.962	6.385.676.755		6.385.676.755	35.846.776.755	21.001.457.115	47.335.145.793
104021										87.971.900	87.000.000
104022										6.197.082	6.000.000
104023										146.500.000	146.000.000
104025										1.514.234	1.000.000

PREVISIONE DEFINITIVA — USCITE

CAP.EC'	PRE.INIZ.	DEL. 3210	DEL. 3223	DEL. 3252	PROPOSTA	VAR. +	VAR. -	TOT. VAR.	DEFINITIVI	residui	cassa
104026										115.347.783	115.000.000
104029										90.000.000	90.000.000
104030	655.400.000			35.698.486	17.000.000	52.698.486		52.698.486	708.098.486	37.082.334	741.098.486
104040	126.000.000			23.100.000	10.400.000	33.500.000		33.500.000	159.500.000	10.085.720	169.100.000
104050											
104060	323.000.000			11.272.700	18.000.000	29.272.700		29.272.700	352.272.700	91.852.880	443.272.700
104070	575.000.000				33.000.000-		33.000.000-	33.000.000-	542.000.000	9.013.320	542.000.000
104080	102.000.000				8.000.000-		8.000.000-	8.000.000-	94.000.000	17.566.344	111.000.000
104090	610.000.000			52.000.000	38.000.000-	52.000.000	38.000.000-	14.000.000	624.000.000	189.458.199	813.000.000
104100	2.495.000.000			668.736.154	875.500.000	1.544.236.154		1.544.236.154	4.039.236.154	1.620.193.768	4.460.736.154
104110	2.421.000.000			93.669.341	28.381.634	122.050.975		122.050.975	2.543.050.975	469.877.866	2.693.669.341
104120	50.000.000								50.000.000		50.000.000
104130	372.000.000	500.000.000		2.131.405	194.861.641	756.993.046		756.993.046	1.128.993.046	145.138.423	1.273.131.405
104140	230.000.000				2.000.000	2.000.000		2.000.000	232.000.000	60.552.500	292.000.000
104150	255.000.000			17.700.000	28.000.000-	17.700.000	28.000.000-	10.300.000-	244.700.000	25.912.205	258.700.000
104160	295.000.000								295.000.000	179.665.214	474.000.000
104170	1.610.000.000			50.400.000	100.000.000	150.400.000		150.400.000	1.760.400.000	265.211.830	1.750.400.000
104180	1.275.000.000				102.000.000	102.000.000		102.000.000	1.377.000.000	202.435.607	1.575.000.000
104190	220.000.000				65.000.000	65.000.000		65.000.000	285.000.000	63.008.183	348.000.000
104200	1.480.000.000			161.900.650	66.500.000-	161.900.650	66.500.000-	95.400.650	1.575.400.650	182.525.641	1.661.900.650
104210	345.300.000			5.500.000	13.400.000	18.900.000		18.900.000	364.200.000	80.748.723	443.800.000
104220	2.219.400.000			154.276.793	199.800.000-	154.276.793	199.800.000-	45.523.207-	2.173.876.793	1.657.051.617	2.354 276.793
104221										4.000.000	4.000.000
104230	1.824.000.000			35.321.730	31.989.005-	35.321.730	31.989.005-	3.332.725	1.827.332.725	307.227.289	1.735.321.730
104240	2.445.000.000				10.300.000-		10.300.000-	10.300.000-	2.434.700.000	20.077.979	2.435.000.000
104250	1.834.000.000			28.637.751	2.000.000	30.637.751		30.637.751	1.864.637.751	230.011.333	1.864.637.751
104260					30.000.000	30.000.000		30.000.000	30.000.000	58.096.906	88.000.000
104270	50.000.000				20.000.000-		20.000.000-	20.000.000-	30.000.000	40.319.946	50.000.000
T.C.	51.405.200.000	500.000.000	79.600.000	6.072.990.803	2.678.607.232	9.766.787.040	435.589.005-	9.331.198.035	60.736.398.035	27.445.002.878	74.602.290.803
106010	100.000.000				30.000.000	30.000.000		30.000.000	130.000.000	2.436.000.000	2.400.000.000
106020	45.000.000				15.000.000	15.000.000		15.000.000	60.000.000		60.000.000
106030	1.100.000.000								1.100.000.000	439.000.000	1.121.000.000
106040	2.000.000.000								2.000.000.000	194.746.670	2.000.000.000
106050										135.405.000	135.000.000
106080	95.000.000								95.000.000		95.000.000
106090	45.000.000								45.000.000		45.000.000
106120	403.000.000								403.000.000	122.958.367	525.000.000
106200										398.894.607	398.000.000
T.C.	3.708.000.000				45.000.000	45.000.000		45.000.000	3.833.000.000	3.727.004.644	6.779.000.000
107020	60.000.000								60.000.000		60.000.000

PREVISIONE DEFINITIVA — USCITE

CAP.EC	PRE.INIZ.	DEL. 3210	DEL. 3223	DEL. 3252	PROPOSTA	VAR. +	VAR. -	TOT. VAR.	DEFINITIVI	residui	cassa
T.C.	60.000.000								60.000.000		60.000.000
100010	269.000.000			800.000	1.100.000	1.900.000		1.900.000	270.900.000	116.751.070	386.800.000
T.C.	269.000.000			800.000	1.100.000	1.900.000		1.900.000	270.900.000	116.751.070	386.800.000
110010	50.000.000								50.000.000	71.000	50.071.000
110020	2.634.000.000								2.634.000.000		2.634.000.000
T.C.	2.684.000.000								2.684.000.000	71.000	2.684.071.000
T.T.	153.074.400.000	500.000.000	183.900.000	7.895.652.979	4.181.166.238	13.442.308.222	681.589.005-	13.252.719.217	165.835.119.217	45.423.346.346	185.769.613.979
211010										13.253.650	13.000.000
211020	2.150.000.000			2.300.000	291.600.000	584.200.000		584.200.000	2.734.200.000	6.850.237.314	5.292.600.000
211030				600.000.000	400.000.000	1.000.000.000		1.000.000.000	1.000.000.000	230.974.490	1.230.000.000
T.C.	2.150.000.000			892.600.000	691.600.000	1.584.200.000		1.584.200.000	3.734.200.000	7.094.465.454	6.535.600.000
212010	41.345.600.000		30.000.000	8.351.958.640	2.408.410.015	10.790.368.655		10.790.368.655	52.135.968.655	42.462.550.631	67.881.958.640
212011										2.357.640	2.000.000
212015										2.862.001	2.000.000
212020	234.000.000			58.642.593	8.377.000	68.019.593		68.019.593	302.019.593	89.735.858	391.642.593
212030	537.000.000			1.000.000	1.660.000	10.660.000		10.660.000	547.660.000	222.289.071	769.000.000
212040	1.112.000.000			274.151.643	20.019.000-	274.151.643	20.019.000-	254.132.643	1.366.132.643	670.749.177	1.574.151.643
212050				1.160.000	1.160.000-	1.160.000	1.160.000-			9.761.540	10.160.000
212060										624.448.000	624.000.000
212070										728.914.560	728.000.000
212080	4.500.000.000								4.500.000.000	22.052.846.822	16.000.000.000
212100	700.000.000			5.000.000	225.000.000	230.000.000		230.000.000	930.000.000	3.221.416.232	3.005.000.000
212110					200.000.000	200.000.000		200.000.000	200.000.000	3.174.836.469	2.800.000.000
212120	8.000.000.000								8.000.000.000	900.000.000	8.000.000.000
212200	21.617.000.000	500.000.000-		4.107.166.967	1.950.506.000	6.057.672.967	500.000.000-	5.557.672.967	27.174.672.967	14.013.111.135	29.007.166.967
T.C.	78.045.600.000	500.000.000-	30.000.000	12.808.079.843	4.772.774.015	17.632.032.858	521.179.000-	17.110.853.858	95.156.453.858	88.175.878.136	130.795.079.843
213010	500.000.000				600.000.000	600.000.000		600.000.000	1.100.000.000	1.450.000.000	2.100.000.000
T.C.	500.000.000				600.000.000	600.000.000		600.000.000	1.100.000.000	1.450.000.000	2.100.000.000
214020	500.000.000								500.000.000	114.500.000	614.000.000
214030	5.000.000.000				1.000.000.000	1.000.000.000		1.000.000.000	6.000.000.000	1.189.614.021	6.000.000.000
214040	3.200.000.000								3.200.000.000	181.400.914	3.381.000.000

PREVISIONE DEFINITIVA USCITE

CAP.EC	PRE.INIZ.	DEL. 3210	DEL. 3223	DEL. 3252	PROPOSTA	VAR. +	VAR. -	TOT. VAR.	DEFINITIVI	residui	cassa
T.C.	8.700.000.000				1.000.000.000	1.000.000.000		1.000.000.000	9.700.000.000	1.485.514.935	9.995.000.000
215010	100.000.000								100.000.000		100.000.000
215020	800.000.000								800.000.000	11.797.950	811.000.000
T.C.	900.000.000								900.000.000	11.797.950	911.000.000
T.T.	90.295.600.000	500.000.000-	30.000.000	13.700.679.843	7.064.374.015	20.816.232.858	521.179.000-	20.295.053.858	110.590.653.858	98.217.654.475	150.336.679.843
t.p.	243.370.000.000		213.900.000	21.596.332.822	11.245.540.253	34.258.541.080	1.202.768.005-	33.547.773.075	276.425.773.075	143.641.002.821	336.106.293.822
421010										66.013.752	4.500.000.000
421020										9.699.528	3.000.000.000
421030										1.047.905.641	5.500.000.000
421040										77.495.353	1.000.000.000
T.C.										1.201.114.274	14.000.000.000
T.T.										1.201.114.274	14.000.000.000
T.EU	243.370.000.000		213.900.000	21.596.332.822	11.245.540.253	34.258.541.080	1.202.768.005-	33.547.773.075	276.425.773.075	144.842.117.095	350.106.293.822

ISTITUTO NAZIONALE DI FISICA NUCLEARE

Consiglio Direttivo

DELIBERAZIONE N. 3296

Il Consiglio Direttivo dell'Istituto Nazionale di Fisica Nucleare, riunito in Roma il giorno 15 luglio 1988:

- visti gli artt. 14 del D.P.R. 346/83 e 28 del D.P.R. 568/87 relativi ai compensi incentivanti la produttività per il conseguimento degli obiettivi di miglioramento dell'efficacia e dell'efficienza degli Enti;

- visto l'ultimo comma dell'art. 4 del D.P.R. 346/83 che individua i criteri generali riferiti agli Enti di Ricerca per la rilevazione ed i riscontri della produttività, nonchè il 3° comma dell'art. 14 del D.P.R. 346/83 che individua i criteri per la attribuzione individuale dei compensi incentivanti rinviando la loro determinazione alla contrattazione decentrata;

- visto il documento (Doc. Gen. n. 933 del 7.7.1988) predisposto dai Dirigenti delle Unità Organiche contenente gli obiettivi-programmi per il 1988 e relativi stati di avanzamento al 30.6.1988 e 31.12.1988;

- ritenuta l'opportunità di definire l'ammontare globale dei compensi incentivanti per l'intero anno 1988, in relazione alla attuale evoluzione della utilizzazione del lavoro straordinario, fatto salvo quanto previsto all'ultimo comma dell'art. 14 del D.P.R. 346/83;

- vista la relazione della Giunta Esecutiva, che fa parte integrante della presente deliberazione;

- preso atto che nello stato di previsione della Spesa del Bilancio dell'Istituto per l'Esercizio corrente, alla categoria II^, cap. 102050 (compensi per lavoro straordinario) è previsto uno stanziamento di L. 4.800 milioni, dal quale, per le motivazioni espresse nella relazione della Giunta Esecutiva, può essere prelevato l'importo di L. 2.800 milioni, da destinare al cap. 102160 (premi incentivanti la produttività) e che la differenza di L. 520 milioni per completare l'importo di L. 3.320 milioni da destinare al premio di incentivazione, può essere prelevato dal cap. 212010 (personale di ruolo) in ragione dell'andamento della Spesa del I semestre ed una sua estrapolazione a fine Esercizio;

- vista la necessità di apportare le conseguenti variazioni per competenza e cassa al Bilancio dell'Istituto per l'Esercizio corrente nonchè di aggiornare il documento "Analisi programmatica e funzionale della Spesa" prevista nel Bilancio 1988;

- visto l'accordo intervenuto tra gli Enti di Ricerca e le Organizzazioni Sindacali in data 19.3.1984;

- visto l'accordo intervenuto in data 20.6.1988 tra la delegazione nominata dal Consiglio Direttivo dell'I.N.F.N. per la contrattazione articolata ed i rappresentanti delle Organizzazioni Sindacali del Settore Ricerca;

- sentita la Commissione del Personale in data 14.7.1988;

- visto il parere del Collegio dei Revisori dei Conti:

D E L I B E R A

1) Di fare propria la relazione della Giunta Esecutiva, di cui in premessa.

2) Di riservare L. 150 milioni per il conseguimento degli obiettivi speciali presso i Laboratori Nazionali e il Laboratorio LASA, da parte del personale dipendente, non ricercatore, proveniente da altre Unità Operative.

3) Di autorizzare la corresponsione della rimanente cifra di L. 3.170 milioni come compenso incentivante la produttività per i periodi 1.1.1988 - 30.6.1988 e 1.7.1988 - 31.12.1988 secondo le seguenti modalità e criteri:

   a) il compenso individuale sarà determinato dai seguenti parametri: stipendio individuale, indennità integrativa speciale, mensili lordi, nonchè rateo lordo della 13^ mensilità riferito a mese, calcolati alla scadenza di ciascun periodo semestrale;

   b) il giudizio circa il grado di impegno dimostrato da ciascun dipendente nella esecuzione del programma di attività sarà articolato su tre livelli (coefficienti 0 - 1 - 1.2). Il coefficiente 0 va attribuito in assenza di un reale impegno al raggiungimento degli obiettivi di maggiore produttività predisposti con il Doc. Gen. n. 933 del 7.7.1988. Il grado più alto della valutazione (coefficiente 1.2) è da attribuirsi, in ogni Unità Organica, ad un contingente che non superi il 30% degli appartenenti alla dotazione organica dell'Unità stessa; il numero massimo del personale cui può essere attribuito il coefficiente 1.2 sarà comunque individuato dalla Amministrazione Centrale con riferimento agli organici di ciascuna Unità Operativa;

   c) l'attribuzione dei coefficienti 0 - 1 - 1.2 al personale sarà effettuata dai Dirigenti preposti alle Unità Organiche dell'I.N.F.N. sulla base di un motivato giudizio che, così come

stabilito dall'art. 14 del D.P.R. n. 346/83, deve riferirsi "al grado dell'impegno dimostrato da ciascun dipendente nella esecuzione del programma di attività";

d) i compensi saranno ridotti in proporzione alle assenze dal servizio nell'anno 1988, con esclusione, per ciascun semestre, dei giorni di congedo ordinario e delle assenze retribuite previste e disciplinate dagli artt. 57 e 58 del D.P.R. n. 411/76 e dall'ultimo comma dell'art. 17 del D.P.R. n. 509/79;

e) i compensi incentivanti la produttività non sono utili ai fini della determinazione della tredicesima mensilità e delle altre componenti del trattamento economico del dipendente e non sono computabili all'effetto del trattamento di quiescenza e di previdenza.

4) Di autorizzare il Presidente a provvedere con propria disposizione, preso atto che si sono realizzati per ciascun semestre 1988, in base alla documentazione trasmessa dai Dirigenti delle Unità Organiche e dalla Giunta Esecutiva, tutti i presupposti per la attribuzione dei trattamenti economici incentivanti, alla erogazione dei compensi determinati sulla base dei criteri stabiliti con la presente deliberazione.

5) Di apportare le seguenti variazioni per competenza e cassa allo stato di previsione della Spesa dell'Istituto per l'Esercizio corrente:

Variazione in diminuzione

- cap. 102010 "stipendi e assegni fissi al personale di ruolo"..... - L. 520.000.000

- cap. 102050 "compensi per lavoro straordinario"..... - L. 2.800.000.000

totale variazioni in diminuzione ..... - L. 3.320.000.000

Variazione in aumento

- cap. 102160 "premi incentivanti la produttività"..... + L. 3.320.000.000

5) Di aggiornare come segue l'"Analisi programmatica e funzionale della Spesa" dell'Esercizio corrente di cui al Doc. Gen. n. 900/87 del 30 ottobre 1987:

- cap. 1210 "emolumenti ed assegni personale di ruolo ..... - L. 520.000.000

- cap. 1220 "compensi per lavoro straordinario" ..... - L. 2.800.000.000

- cap. 1810 "compensi incentivanti la produttività..... + L. 3.320.000.000

ELABORAZIONE N. 23 C.D. DEL 27/04/98

AGGIORNAMENTO BIL.PROGRAMMATICO ES. 98 - LISTA VARIAZIONI PER SEGNO/CONTO/SEZIONECON DETTAGLIO GR. ED ESPERIMENTO

CAP.P.	DECOD. CAP. PROGRAM.	SEZIONE	GRUP.	ESPERIMENTO	SG.	IMPORTO	C.ECON.	TOT.VARIAZ.
1810	COMPENSI INCENT. LA PRODUTTIVITA	SPESE PERSONALE			+	3.320.000.000	102160	
							T.SEZ.	3.320.000.000
							T.CAP.	3.320.000.000
							T.SEG.	3.320.000.000
1210	EMOL-ASS PERS.DI RUOLO	SPESE PERSONALE			-	520.000.000	102010	
							T.SEZ.	520.000.000
							T.CAP.	520.000.000
1220	LAV.STRAORDINARIO	SPESE PERSONALE			-	2.800.000.000	102050	
							T.SEZ.	2.800.000.000
							T.CAP.	2.800.000.000
							T.SEG.	3.320.000.000

Relazione della Giunta Esecutiva allegata
alla delibera n. 3296

I compensi incentivanti la produttività previsti dall'art. 14 del D.P.R. 346/83 e dall'art. 28 - lett. b) e c) - del D.P.R. 568/87 sono destinati al conseguimento degli obiettivi programmati dalle singole unità organiche dell'I.N.F.N. per l'anno 1988, con riferimento ai programmi di attività connessi al bilancio di previsione per detto anno specificatamente contenuti nei volumi "Programma Scientifico e Finanziario 1988 " (Doc. Gen. n. 894/87 del 3.09.1987).

I compensi sono corrisposti semestralmente previa valutazione e verifica dei risultati conseguiti ovvero degli stati di avanzamento dei progetti, sulla base degli incrementi effettivamente realizzati o delle quantità di recupero in termini di arretrato operativo, avendo riguardo inoltre all'impegno individuale e collettivo e alla capacità di iniziativa del dipendente che ha partecipato al progetto.

Il fondo di cui agli artt. 27 e 28 del D.P.R. 568/87 (compensi per lavoro straordinario ed incentivi) è pari a complessive £. 5320 milioni ed è determinato come segue:

- dipendenti in servizio, n. 1401

- numero massimo di ore di lavoro straordinario 250 X 1401= ore 350.250

- spesa corrispondente, al costo medio di circa £. 14.200 per ora, ... £. 5000 milioni

- 0,80% monte salari 1987 (£.40214 milioni) 320 milioni

totale 5320 milioni

Del relativo stanziamento di bilancio, saranno utilizzate per compensi per lavoro straordinario le somme necessarie alle effettive esigenze per tali prestazioni, nel rispetto dei limiti posti dalla vigente normativa (art. 13, commi 6 e 7 D.P.R. 568/87).

La situazione al riguardo può essere riassunta come segue:

- ore attribuibili (n.1401 dip. X 100)		140.100	corrisp/te	£ 2000 M
- prima assegnazione di ore di lavoro straordinario (Del. n. 3196)	54500			
- seconda assegnazione di ore di lavoro straordinario (Del. n. 3273)	57040			
	111.540	111.540	corrisp/te	£ 1600 M
		28.560	"	£ 400

Resta pertanto la possibilità di assegnare ulteriori 28.560 ore di lavoro straordinario qualora imprevedibili esigenze eccezionali lo richiedano, altrimenti l'importo corrispondente, pari a £. 400 milioni, potrà essere aggiunto alla somma disponibile per i compensi incentivanti per i quali si ha a disposizione:

n. 1401 dipendenti X 150 ore al costo di £. 14.200 =	£. 3000	milioni
0,80% monte salari 1987	£. 320	"
tot. disponibili per premi incentivanti 1988	3320	milioni

oltre eventuali economie sul fondo per le prestazioni straordinarie come sopra determinato.

V E R B A L E n. 148

Il giorno 15 luglio 1988 si è riunito, presso la Sede dell'I.N.F.N. di Roma, il Collegio dei Revisori dei Conti.

Esaminata la proposta di deliberazione G.E. 8-7/4 dell'8 luglio 1988 nulla ha da osservare.

Il COLLEGIO dei REVISORI dei CONTI

dr. M. CANZIO .....

dr. A. SETTE .....

dr. F. MORSELLI .....

ISTITUTO NAZIONALE di FISICA NUCLEARE

Consiglio Direttivo

DELIBERAZIONE n. 3374

Il Consiglio Direttivo dell'Istituto Nazionale di Fisica Nucleare, riunito in Roma il giorno 25 novembre 1988;

- visto il Bilancio Preventivo dell'Ente per il corrente Esercizio Finanziario 1988 approvato con propria deliberazione n. 3005 del 30 ottobre 1987;
- vista la propria precedente deliberazione n. 3259 del 17 giugno 1988 concernente variazioni al predetto Bilancio;
- esaminata la relazione della Giunta Esecutiva sull'assestamento (doc.g.e. n. 46/88) contenente proposte in ordine: all'assestamento della spesa di personale con conseguente utilizzazione del fondo di riserva ed altri fondi disponibili; alla utilizzazione di fondi disponibili per maggiori Entrate e minori Spese; al conseguente definitivo assestamento delle previsioni di Entrata e di Spesa, inteso anche all'assestamento delle assegnazioni delle Unità Operative;
- discussa e fatta propria la predetta relazione, che è allegata come parte integrante della narrativa della presente deliberazione;
- visto l'art. 11 del D.P.R. 18.12.79 n. 696
- preso atto del parere espresso sulla materia dal Collegio dei Revisori dei Conti

D E L I B E R A

1) Le proposte della Giunta Esecutiva di cui al documento numero 46/88 sono approvate.

2) Sono apportate al Bilancio Preventivo dell'Istituto per il corrente Esercizio 1988 le seguenti variazioni alle Entrate e alle Spese di competenza:

ENTRATE

CONTO	DESCRIZIONE CONTO	DEFINITIVI	TOT. CATEG.	TOT. TITOLO	SALDO VARIAZ.
VARIAZIONI IN AUMENTO					
307010	REALIZZI PER CESSIONI MAT. FUORI USO	+ 121.353.315			
	TOT.CAT.	+ 121.353.315			
309010	RECUPERI E RIMBORSI VARI	+ 670.700.450			
309020	RECUPERI E RIMBORSI SU SPESE PERSONALE	+ 51.462.818			
	TOT.CAT.	+ 722.163.268			
	TOT.TIT.			+ 843.516.583	
414020	VERSAM.DA PARTE DELL'INA A CARICO IND.ANZ. DI	+ 1.557.000.000			
414030	VERS.DA PARTE DELL'INA A CARICO IND.PREV.DIPE	+ 1.120.000.000			
	TOT.CAT.	+ 2.677.000.000			
	TOT.TIT.			+ 2.677.000.000	
	TOT.VARIAZ.AUMENT.				+ 3.520.516.583
SALDO VARIAZIONI					+ 3.520.516.583

USCITE

CONTO DESCRIZIONE CONTO		DEFINITIVI	TOT. CATEG.	TOT. TITOLO	SALDO VARIAZ.
VARIAZIONI IN AUMENTO					
101030 INDENNITA' CARICA OO.DD. E CONTROLLO		+ 5.000.000			
	TOT.CAT.		+ 5.000.000		
102010 STIP. PERS. DI RUOLO		+ 1.900.000.000			
102020 STIP.PERS. A CONTRATTO ART.36		+ 1.000.000.000			
102090 ONERI ENTE		+ 1.800.000.000			
102100 I.N.A.I.L		+ 150.000.000			
	TOT.CAT.		+ 4.850.000.000		
104020 MATERIALE CONSUMO		+ 442.280.348			
104040 SPESE DI RAPPRESENTANZA		+ 3.600.000			
104100 MANUTENZIONE LOCALI		+ 909.012.931			
104110 POSTALI E TELEGRAFICHE		+ 213.033.000			
104120 STUDI INDAGINI RILEV.		+ 8.000.000			
104130 ORGANIZZAZIONI CONVEGNI		+ 572.901.626			
104140 SPESE PER CONCORSI		+ 295.765.000			
104150 MANUTENZIONE E NOLEGGI		+ 40.024.000			
104160 CANONI ACQUA		+ 142.585.000			
104180 COMBUST. RISCALD. ED IMPIANTI		+ 68.646.534			
104190 ONORARI E COMPENSI		+ 265.000.000			
	TOT.CAT.		+ 2.960.848.439		
106010 CONCORSI SPESE FONDO PERDUTO		+ 23.000.000			
106030 INDENNIZZO AL PERSONALE		+ 360.000.000			
106090 CONTRIBUTI CRAL		+ 2.000.000			
106130 CONTRIB. A CONSORZI DI RICERCA		+ 50.000.000			
	TOT.CAT.		+ 435.000.000		
107020 SPESE COMM.NI BANCARIE		+ 20.000.000			
	TOT.CAT.		+ 20.000.000		
108010 IMPOSTE TASSE TRIBUTI		+ 195.300.000			
	TOT.CAT.		+ 195.300.000		
	TOT.TIT.			+ 8.466.148.439	
211030 ACQUISTO TERRENI		+ 150.000.000			
	TOT.CAT.		+ 150.000.000		
212010 IMP. ED ATTREZZ. MACCHINARI		+ 1.722.876.152			
212020 AUTOMEZZI		+ 42.530.000			
212040 MOBILI E MACCH. UFF.		+ 517.096.000			
212080 PARTEC.COSTRUZ.ACC.MERA		+ 4.000.000.000			
212100 ACQUI.ED ISTAL.DI EDILIZIA MOBILE		+ 1.024.632.000			
212200 COSTRUZIONE APPARATI		+ 576.719.708			
	TOT.CAT.		+ 7.883.853.860		
214040 POLIZZA INA PREVIDENZIALE		+ 291.396.187			
	TOT.CAT.		+ 291.396.187		
215010 INDENN. PERS. CESSATO SERVIZIO		+ 1.845.960.325			
215020 INDENN. PREVID.PERS.CESSATO SERVIZIO		+ 1.128.603.813			
	TOT.CAT.		+ 2.974.564.138		
	TOT.TIT.			+ 11.299.814.185	
	TOT.VARIAZ.AUMENT.				+ 19.765.962.624

VARIAZIONI IN DIMINUZIONE

102030 STIP. PERS. STRAORD. ART. 6		- 100.000.000			
102060 MISSIONI ALL'INTERNO		- 537.678.325			
102070 MISSIONI ALL'ESTERO		- 530.126.759			
102110 MENSE		- 188.000.000			
102130 TRASPORTO PERSONALE		- 21.000.000			
102140 CORSI PER IL PERSONALE		- 242.000.000			
	TOT.CAT.		- 1.618.805.084		
104010 RIVISTE, GIORN. PUBBLIC.		- 4.332.000			
104030 SPESE PER SEMINARI		- 203.040.000			
104060 ACCERTAMENTI SANITARI		- 71.779.000			
104070 PREMI ASSICURAZIONI		- 84.336.700			
104080 VESTIARIO E DIVISE		- 26.311.506			
104090 FITTO LOCALI		- 50.031.000			
104170 ENERGIA ELETTRICA		- 452.793.000			
104200 TRASPORTI E FACCHINAGGI		- 233.140.744			
104210 PUBBLICAZ. SCIENTIF.		- 97.614.000			
104220 SPESE DI CALCOLO		- 661.208.751			
104230 AFF.-MANUT.APP.CALCOLO		- 163.322.000			
104240 MANUTENZ.APP. D.E.C.		- 557.108.931			
104250 LINEE TEL.TRAS.DATI		- 1.500.000			
104270 SPESE DI PUBBL. NOTIZIAR.IMFN		- 20.000.000			
	TOT.CAT.		- 2.626.517.632		
106120 CONTR.ALLE UNIVERS.PER ESECUZIONE CONVENZ. ED		- 25.000.000			
	TOT.CAT.		- 25.000.000		
110020 FONDI DI RISERVA		- 2.634.000.000			
	TOT.CAT.		- 2.634.000.000		
	TOT.TIT.			- 6.904.322.716	
211020 OPERE IMMOBILIARI		- 1.031.000.000			
	TOT.CAT.		- 1.031.000.000		
212030 LIBRI E MATER. BIBLIOG.		- 21.163.000			
212120 PROG.E COSTRUZ.APPAR. ICARUS		- 8.000.000.000			
	TOT.CAT.		- 8.021.163.000		
214030 POLIZZA INA AZIENDALE		- 288.960.325			
	TOT.CAT.		- 288.960.325		
	TOT.TIT.			- 9.341.123.325	
	TOT.VARIAZ.DIMIN.				- 16.245.446.041
SALDO VARIAZIONI					+ 3.520.516.583

2) Sono apportate al Bilancio Preventivo 1988 le seguenti variazioni relativamente alle Entrate e alle Spese di cassa:

ENTRATE

CONTO	DESCRIZIONE CONTO		DEFINITIVI	TOT. CATEG.	TOT. TITOLO	SALDO VARIAZ.
VARIAZIONI IN AUMENTO						
206020	CONTRIBUTI ENTI VARI		+ 1.959.000			
		TOT.CAT.		+ 1.959.000		
		TOT.TIT.			+ 1.959.000	
307010	REALIZZI PER CESSIONI MAT. FUORI USO		+ 122.000.000			
		TOT.CAT.		+ 122.000.000		
309010	RECUPERI E RIMBORSI VARI		+ 670.000.000			
309020	RECUPERI E RIMBORSI SU SPESE PERSONALE		+ 52.000.000			
309040	RECUPERI E RIMBORSI SU SPESE PERS.COM.PRESSO		+ 238.000.000			
		TOT.CAT.		+ 960.000.000		
		TOT.TIT.			+ 1.082.000.000	
414020	VERSAM.DA PARTE DELL'INA A CARICO IND.ANZ. DI		+ 1.557.000.000			
414030	VERS.DA PARTE DELL'INA A CARICO IND.PREV.DIPE		+ 1.120.000.000			
		TOT.CAT.		+ 2.677.000.000		
		TOT.TIT.			+ 2.677.000.000	
722050	DEPOSITI E CAUZIONI PROVVISORIE		+ 30.470.000			
		TOT.CAT.		+ 30.470.000		
		TOT.TIT.			+ 30.470.000	
		TOT.VARIAZ.AUMENT.				+ 3.791.429.000
S A L D O V A R I A Z I O N I						+ 3.791.429.000

USCITE

CONTO DESCRIZIONE CONTO		DEFINITIVI	TOT. CATEG.	TOT. TITOLO	SALDO VARIAZ.
VARIAZIONI IN AUMENTO					
102010 STIP. PERS. DI RUOLO		+ 1.900.000.000			
102020 STIP.PERS. A CONTRATTO ART.36		+ 1.000.000.000			
102050 LAVORO STRAORDINARIO		+ 400.000.000			
102060 MISSIONI ALL'INTERNO		+ 500.000.000			
102070 MISSIONI ALL'ESTERO		+ 800.000.000			
102090 ONERI ENTE		+ 1.900.000.000			
102100 I.N.A.I.L		+ 150.000.000			
	TOT.CAT.		+ 6.650.000.000		
104020 MATERIALE CONSUMO		+ 6.700.000.000			
104100 MANUTENZIONE LOCALI		+ 1.000.000.000			
104110 POSTALI E TELEGRAFICHE		+ 340.000.000			
104130 ORGANIZZAZIONI CONVEGNI		+ 500.000.000			
104140 SPESE PER CONCORSI		+ 296.000.000			
104150 MANUTENZIONE E NOLEGGI		+ 56.000.000			
104160 CANONI ACQUA		+ 143.000.000			
104180 COMBUST. RISCALD. ED IMPIANTI		+ 65.000.000			
104190 ONORARI E COMPENSI		+ 265.000.000			
104250 LINEE TEL.TRAS.DATI		+ 237.000.000			
	TOT.CAT.		+ 9.602.000.000		
106010 CONCORSI SPESE FONDO PERDUTO		+ 189.000.000			
106030 INDENNIZZO AL PERSONALE		+ 778.000.000			
106130 CONTRIB. A CONSORZI DI RICERCA		+ 50.000.000			
106200 CONTR.ITALIANO PROG.ESRF		+ 894.607			
	TOT.CAT.		+ 1.017.894.607		
107020 SPESE COMM.NI BANCARIE		+ 20.000.000			
	TOT.CAT.		+ 20.000.000		
108010 IMPOSTE TASSE TRIBUTI		+ 196.000.000			
	TOT.CAT.		+ 196.000.000		
	TOT.TIT.			+ 17.485.894.607	
211020 OPERE IMMOBILIARI		+ 584.000.000			
211030 ACQUISTO TERRENI		+ 150.000.000			
	TOT.CAT.		+ 734.000.000		
212010 IMP. ED ATTREZZ. MACCHINARI		+ 12.000.000.000			
212040 MOBILI E MACCH. UFF.		+ 700.000.000			
212100 ACQUI.ED ISTAL.DI EDILIZIA MOBILE		+ 1.250.000.000			
212110 PROG.COSTRUZ.MAGNETI ESP. ZEUS		+ 200.000.000			
212200 COSTRUZIONE APPARATI		+ 7.000.000.000			
	TOT.CAT.		+ 21.150.000.000		
214040 POLIZZA INA PREVIDENZIALE		+ 291.000.000			
	TOT.CAT.		+ 291.000.000		
215010 INDENN. PERS. CESSATO SERVIZIO		+ 1.845.000.000			
215020 INDENN. PREVID.PERS.CESSATO SERVIZIO		+ 1.129.000.000			
	TOT.CAT.		+ 2.974.000.000		
	TOT.TIT.			+ 25.149.000.000	
	TOT.VARIAZ.AUMENT.				+ 42.634.894.607

VARIAZIONI IN DIMINUZIONE

102030 STIP. PERS. STRAORD. ART. 6		-	100.000.000		
102110 MENSE		-	188.000.000		
102130 TRASPORTO PERSONALE		-	20.729.536		
102140 CORSI PER IL PERSONALE		-	241.000.000		
102160 COMPENSI INCENT. LA PRODUTTIVITA		-	202.232		
	TOT.CAT.			- 549.931.768	
104010 RIVISTE, GIORN. PUBBLIC.		-	21.389.063		
104030 SPESE PER SEMINARI		-	221.000.000		
104040 SPESE DI RAPPRESENTANZA		-	13.000.000		
104060 ACCERTAMENTI SANITARI		-	79.000.000		
104070 PREMI ASSICURAZIONI		-	79.000.000		
104080 VESTIARIO E DIVISE		-	29.000.000		
104090 FITTO LOCALI		-	53.000.000		
104170 ENERGIA ELETTRICA		-	178.000.000		
104200 TRASPORTI E FACCHINAGGI		-	181.000.000		
104210 PUBBLICAZ. SCIENTIF.		-	97.000.000		
104240 MANUTENZ.APP. D.E.C.		-	537.330.952		
	TOT.CAT.			- 1.488.720.015	
106120 CONTR.ALLE UNIVERS.PER ESECUZIONE CONVENZ. ED		-	24.041.633		
	TOT.CAT.			- 24.041.633	
110020 FONDI DI RISERVA		-	2.634.000.000		
	TOT.CAT.			- 2.634.000.000	
	TOT.TIT.				- 4.696.693.416
212030 LIBRI E MATER. BIBLIOG.		-	20.214.929		
212050 ACQ. METALLI PREZIOSI		-	400.000		
212120 PROG.E COSTRUZ.APPAR. ICARUS		-	7.100.000.000		
	TOT.CAT.			- 7.120.614.929	
	TOT.TIT.				- 7.120.614.929
	TOT.VARIAZ.DIMIN.				- 11.817.308.345
SALDO VARIAZIONI					+ 30.817.586.262

3) E' approvata la previsione definitiva dell'Entrata e della Spesa dell'Esercizio corrente quale risulta dalla tabella allegata, come parte integrante della presente deliberazione.

PREVISIONE DEFINITIVA ENTRATE *DEF.1*

CAP.EC	*PRE.INIZ.	*DEL. 3210	*DEL. 3223	*DEL. 3252	*DEL. 3259	*DEL.	*DEL.	*DEL.	*DEL.	SALDO
000000										
T.C.										
T.T.										
203010	240.000.000.000									240.000.000.000
203020										
T.C.	240.000.000.000									240.000.000.000
206020			213.900.000		959.500					214.859.500
206021										
206023										
206024										
206026										
206028										
206029										
206040										
T.C.			213.900.000		959.500					214.859.500
T.T.	240.000.000.000		213.900.000		959.500					240.214.859.500
307010					60.207.000					60.207.000
307020										
T.C.					60.207.000					60.207.000
308010	850.000.000									850.000.000
308020	90.000.000									90.000.000
308030	120.000.000									120.000.000
308040	300.000.000									300.000.000
T.C.	1.360.000.000									1.360.000.000
309010					67.291.269					67.291.269
309020	50.000.000				1.971.800					51.971.800
309030	200.000.000									200.000.000
309040	250.000.000									250.000.000
309050	60.000.000									60.000.000
T.C.	560.000.000				69.263.069					629.263.069

PREVISIONE DEFINITIVA — ENTRATE — *DEF.1*

CAP.EC*	*PRE.INIZ.	*!*DEL.	3210	*!*DEL.	3223	*!*DEL.	3252	*!*DEL.	3259	*!*DEL.	*!*DEL.	*!*DEL.	*!*DEL.	*!* SALDO	*!
310010!									20.000.000					20.000.000	
T.C.									20.000.000					20.000.000	
T.T.	1.920.000.000!								149.470.069					2.069.470.069	
413010!															
T.C.															
414020!	100.000.000!													100.000.000	
414030!	800.000.000!													800.000.000	
414040!	275.000.000!													275.000.000	
414060!	20.000.000!													20.000.000	
414070!	255.000.000!													255.000.000	
414080!															
T.C.	1.450.000.000!													1.450.000.000	
T.T.	1.450.000.000!													1.450.000.000	
t.p.	243.370.000.000!				213.900.000				150.429.569					243.734.329.569	
722010!	4.500.000.000!													4.500.000.000	
722020!	3.000.000.000!													3.000.000.000	
722030!	5.500.000.000!													5.500.000.000	
722040!	1.000.000.000!													1.000.000.000	
722050!															
T.C.	14.000.000.000!													14.000.000.000	
T.T.	14.000.000.000!													14.000.000.000	
T EU	257.370.000.000!				213.900.000				150.429.569					257.734.329.569	

PREVISIONE DEFINITIVA — ENTRATE — »DEF.2»

CAP.EC	PROPOSTA	»DEL.	»DEL.	»DEL.	»DEL.	VAR. +	VAR. -	TOT. VAR.	DEFINITIVI	residui	cassa
000000											
T.C.											
T.T.											
203010									240.000.000.000		240.000.000.000
203020										1.162.155.000	1.162.155.000
T.C.									240.000.000.000	1.162.155.000	241.162.155.000
206020						214.859.500		214.859.500	214.859.500	306.000.000	520.859.000
206021										22.528.000	22.000.000
206023										150.000.000	150.000.000
206024										8.000.000	8.000.000
206026										150.000.000	150.000.000
206028										60.000.000	60.000.000
206029										150.000.000	150.000.000
206040										180.540.000	180.000.000
T.C.						214.859.500		214.859.500	214.859.500	1.027.068.000	1.240.859.000
T.T.						214.859.500		214.859.500	240.214.859.500	2.189.223.000	242.403.014.000
307010	121.353.315					181.560.315		181.560.315	181.560.315	259.453.980	441.000.000
307020										21.625.860	21.000.000
T.C.	121.353.315					181.560.315		181.560.315	181.560.315	281.079.840	462.000.000
308010									850.000.000	838.462.828	1.265.000.000
308020									90.000.000	954.157	90.900.000
308030									120.000.000	360.000.000	480.000.000
308040									300.000.000	317.329.068	617.000.000
T.C.									1.360.000.000	1.516.746.053	2.452.900.000
309010	670.700.450					737.991.719		737.991.719	737.991.719	111.846.421	849.000.000
309020	51.462.818					53.434.618		53.434.618	103.434.618	64.708.485	168.000.000
309030									200.000.000	107.504.626	307.000.000
309040									250.000.000	815.945.765	1.065.000.000
309050									60.000.000		60.000.000
T.C.	722.163.268					791.426.337		791.426.337	1.351.426.337	1.100.005.297	2.449.000.000

PREVISIONE DEFINITIVA — ENTRATE — «DEF.2»

CAP.EC'«	PROPOSTA	«'«DEL.	«'«DEL.	«'«DEL.	«'«DEL.	«'« VAR. +	«'« VAR. -	«'« TOT. VAR.	«'« DEFINITIVI	«'« r e s i d u i «' « c a s s a	«'
310010						20.000.000		20.000.000	20.000.000	92.000.000	112.000.000
T.C.						20.000.000		20.000.000	20.000.000	92.000.000	112.000.000
T.T.	843.516.583					992.986.652		992.986.652	2.912.986.652	2.989.831.190	5.475.900.000
413010										223.174.000	223.000.000
T.C.										223.174.000	223.000.000
414020	1.557.000.000					1.557.000.000		1.557.000.000	1.657.000.000		1.657.000.000
414030	1.120.000.000					1.120.000.000		1.120.000.000	1.920.000.000	24.751.000	1.944.000.000
414040									275.000.000	9.305.008	284.000.000
414060									20.000.000		20.000.000
414070									255.000.000		255.000.000
414080										166.662.120	166.000.000
T.C.	2.677.000.000					2.677.000.000		2.677.000.000	4.127.000.000	200.718.128	4.326.000.000
T.T.	2.677.000.000					2.677.000.000		2.677.000.000	4.127.000.000	423.892.128	4.549.000.000
t.p.	3.520.516.583					3.884.846.152		3.884.846.152	247.254.846.152	5.602.946.318	252.427.914.000
722010									4.500.000.000	357.737.504	4.500.000.000
722020									3.000.000.000	87.015.009	3.000.000.000
722030									5.500.000.000	10.753.851.353	5.500.000.000
722040									1.000.000.000		1.000.000.000
722050										30.470.000	30.470.000
T.C.									14.000.000.000	11.229.073.866	14.030.470.000
T.T.									14.000.000.000	11.229.073.866	14.030.470.000
T.EU	3.520.516.583					3.884.846.152		3.884.846.152	261.254.846.152	16.832.020.184	266.458.384.000

PREVISIONE DEFINITIVA — USCITE — *DEF.1*

CAP.EC	*PRE.INIZ.	*DEL. 3210	*DEL. 3223	*DEL. 3252	*DEL. 3259	*DEL.	*DEL.	*DEL.	*DEL.	* SALDO
000000										
T.C.										
T.T.										
101010	160.000.000									160.000.000
101020	90.000.000									90.000.000
101030	15.000.000									15.000.000
T.C.	265.000.000									265.000.000
102010	39.000.000.000	246.000.000-								38.754.000.000
102020	2.000.000.000									2.000.000.000
102030		246.000.000			400.000.000					646.000.000
102040	150.000.000									150.000.000
102050	4.800.000.000									4.800.000.000
102060	5.711.200.000		71.000.000	478.943.832	221.432.090					6.482.575.922
102061										
102066										
102069										
102070	24.236.000.000		33.300.000	1.327.793.571	416.026.916					26.013.120.487
102071										
102075										
102076										
102077										
102078										
102079										
102090	15.000.000.000				100.000.000					15.100.000.000
102100	500.000.000									500.000.000
102110	2.392.000.000				20.000.000					2.412.000.000
102120	130.000.000									130.000.000
102130	45.000.000									45.000.000
102140	639.000.000			15.124.773	29.000.000					683.124.773
102160										
T.C.	94.603.200.000		104.300.000	1.821.862.176	1.186.459.006					97.715.021.182
104010	132.000.000			6.100.000	6.122.000					144.222.000
104020	29.461.100.000		79.600.000	4.666.545.793	1.599.530.962					35.806.776.755
104021										
104022										
104023										
104025										

PREVISIONE DEFINITIVA — USCITE — #DEF.1#

| CAP.EC' | #PRE.INIZ. | #DEL. | 3210 | #DEL. | 3223 | #DEL. | 3252 | #DEL. | 3259 | #DEL. | #DEL. | #DEL.

PREVISIONE DEFINITIVA — USCITE — *DEF.1*

CAP.EC	*PRE.INIZ.	*DEL. 3210	*DEL. 3223	*DEL. 3252	*DEL. 3259	*DEL.	*DEL.	*DEL.	*DEL.	SALDO
107020	60.000.000									60.000.000
T.C.	60.000.000									60.000.000
108010	269.000.000			800.000	1.100.000					270.900.000
T.C.	269.000.000			800.000	1.100.000					270.900.000
110010	50.000.000									50.000.000
110020	2.634.000.000									2.634.000.000
T.C.	2.684.000.000									2.684.000.000
T.T.	153.074.400.000	500.000.000	183.900.000	7.895.652.979	3.959.166.238					165.613.119.217
211010										
211020	2.150.000.000			292.600.000	291.600.000					2.734.200.000
211030				600.000.000	400.000.000					1.000.000.000
T.C.	2.150.000.000			892.600.000	691.600.000					3.734.200.000
212010	41.345.600.000		30.000.000	8.351.958.640	2.239.410.015					51.966.968.655
212011										
212015										
212020	234.000.000			59.642.593	8.377.000					302.019.593
212030	537.000.000			9.000.000	1.660.000					547.660.000
212040	1.112.000.000			274.151.643	20.019.000-					1.366.132.643
212050				1.160.000	1.160.000-					
212060										
212070										
212080	4.500.000.000									4.500.000.000
212100	700.000.000			5.000.000	225.000.000					930.000.000
212110					200.000.000					200.000.000
212120	8.000.000.000									8.000.000.000
212200	21.617.000.000	500.000.000-		4.107.166.967	2.339.506.000					27.563.672.967
T.C.	78.045.600.000	500.000.000-	30.000.000	12.808.079.843	4.992.774.015					95.376.453.858
213010	500.000.000				600.000.000					1.100.000.000
T.C.	500.000.000				600.000.000					1.100.000.000
214020	500.000.000									500.000.000
214030	5.000.000.000				1.000.000.000					6.000.000.000

PREVISIONE DEFINITIVA — USCITE — #DEF.1#

| CAP.EC | #PRE.INIZ. | #DEL. | 3210 | #DEL. | 3223 | #DEL. | 3252 | #DEL. | 3259 | #DEL. | #DEL. | #DEL.

PREVISIONE DEFINITIVA USCITE *DEF.2*

CAP.EC	PROPOSTA	*DEL.	*DEL.	*DEL.	*DEL.	VAR. +	VAR. -	TOT. VAR.	DEFINITIVI	residui	cassa
000000											
T.C.											
T.T.											
101010									160.000.000		160.000.000
101020									90.000.000	10.000.000	100.000.000
101030	5.000.000					5.000.000		5.000.000	20.000.000		15.000.000
T.C.	5.000.000					5.000.000		5.000.000	270.000.000	10.000.000	275.000.000
102010	1.900.000.000					1.900.000.000	246.000.000-	2.146.000.000	40.654.000.000	3.576.181.600	44.230.000.000
102020	1.000.000.000					1.000.000.000		1.000.000.000	3.000.000.000	75.305.399	3.075.000.000
102030	100.000.000-					646.000.000	100.000.000-	546.000.000	546.000.000		546.000.000
102040									150.000.000	288.036.915	438.000.000
102050									4.800.000.000		4.800.000.000
102060	537.678.325-					771.375.922	537.678.325-	233.697.597	5.944.897.597	1.116.020.482	6.472.943.832
102061										148.469	148.000
102066										1.000.000	1.000.000
102069										5.000.000	5.000.000
102070	530.126.759-					1.777.120.487	530.126.759-	1.246.993.728	25.482.993.728	5.868.538.159	26.644.093.571
102071										5.304.725	5.000.000
102075										7.124.436	7.000.000
102076										21.000.000	21.000.000
102077										4.734	4.000
102078										137.593	138.000
102079										55.000.000	55.000.000
102090	1.800.000.000					1.900.000.000		1.900.000.000	16.900.000.000	1.512.255.373	15.720.000.000
102100	150.000.000					150.000.000		150.000.000	650.000.000	68.354.720	718.000.000
102110	188.000.000-					20.000.000	188.000.000-	168.000.000-	2.224.000.000	194.431.335	2.418.000.000
102120									130.000.000	46.043.962	176.000.000
102130	21.000.000-						21.000.000-	21.000.000-	24.000.000	1.270.464	25.270.464
102140	242.000.000-					44.124.773	242.000.000-	197.875.227-	441.124.773	132.561.220	574.124.773
102160										1.150.797.768	1.150.797.768
T.C.	3.231.194.916					8.208.621.182	1.864.805.084-	6.835.816.098	100.947.016.098	14.124.516.754	107.082.520.408
104010	4.332.000-					12.222.000	4.332.000-	7.890.000	139.890.000	28.820.937	160.710.937
104020	442.280.348					6.787.957.103		6.787.957.103	36.249.057.103	21.001.457.115	54.035.145.793
104021										87.971.900	87.000.000
104022										6.197.082	6.000.000
104023										146.500.000	146.000.000
104025										1.514.234	1.000.000

PREVISIONE DEFINITIVA — USCITE — *DEF.2*

CAP.EC	PROPOSTA	*DEL.	*DEL.	*DEL.	*DEL.	VAR. +	VAR. -	TOT. VAR.	DEFINITIVI	residui	cassa
104026										115.347.783	115.000.000
104029										90.000.000	90.000.000
104030	203.040.000-					47.698.486	203.040.000-	155.341.514-	500.058.486	37.082.334	520.098.486
104040	3.600.000					37.100.000		37.100.000	163.100.000	10.085.720	156.100.000
104050											
104060	71.779.000-					29.272.700	71.779.000-	42.506.300-	280.493.700	91.852.880	364.272.700
104070	84.336.700-						117.336.700-	117.336.700-	457.663.300	9.013.320	463.000.000
104080	26.311.506-						34.311.506-	34.311.506-	67.688.494	17.566.344	82.000.000
104090	50.031.000-					52.000.000	88.031.000-	36.031.000-	573.969.000	189.458.199	760.000.000
104100	909.012.931					2.453.249.085		2.453.249.085	4.948.249.085	1.620.193.768	5.468.736.154
104110	213.033.000					335.083.975		335.083.975	2.756.083.975	469.877.866	3.033.669.341
104120	8.000.000					8.000.000		8.000.000	58.000.000		50.000.000
104130	572.901.626					1.334.894.672		1.334.894.672	1.706.894.672	145.138.423	1.773.131.405
104140	295.765.000					297.765.000		297.765.000	527.765.000	60.552.500	588.000.000
104150	40.024.000					57.724.000	28.000.000-	29.724.000	284.724.000	25.912.205	314.700.000
104160	142.585.000					142.585.000		142.585.000	437.585.000	179.665.214	617.000.000
104170	452.793.000-					150.400.000	452.793.000-	302.393.000-	1.307.607.000	265.211.830	1.572.400.000
104180	68.646.534					170.646.534		170.646.534	1.445.646.534	202.435.607	1.640.000.000
104190	265.000.000					330.000.000		330.000.000	550.000.000	63.088.183	613.000.000
104200	233.140.744-					161.900.650	299.640.744-	137.740.094-	1.342.259.906	182.525.641	1.480.900.650
104210	97.614.000-					18.900.000	97.614.000-	78.714.000-	266.586.000	80.748.723	346.800.000
104220	661.208.751-					154.276.793	751.008.751-	596.731.958-	1.622.668.042	1.657.051.617	2.354.276.793
104221										4.000.000	4.000.000
104230	163.322.000-					35.321.730	195.311.005-	159.989.275-	1.664.010.725	307.227.289	1.735.321.730
104240	557.108.931-						567.408.931-	567.408.931-	1.877.591.069	20.077.979	1.897.669.048
104250	1.500.000-					28.637.751	1.500.000-	27.137.751	1.861.137.751	230.011.333	2.101.637.751
104260						30.000.000		30.000.000	30.000.000	58.096.906	88.000.000
104270	20.000.000-						40.000.000-	40.000.000-	10.000.000	40.319.946	50.000.000
T.C.	334.330.807					12.675.635.479	2.952.106.637-	9.723.528.842	61.128.728.842	27.445.002.878	82.715.570.788
106010	23.000.000					43.000.000		43.000.000	143.000.000	2.436.000.000	2.589.000.000
106020						15.000.000		15.000.000	60.000.000		60.000.000
106030	360.000.000					360.000.000		360.000.000	1.460.000.000	439.000.000	1.899.000.000
106040									2.000.000.000	194.746.670	2.000.000.000
106050										135.405.000	135.000.000
106080									95.000.000		95.000.000
106090	2.000.000					2.000.000		2.000.000	47.000.000		45.000.000
106120	25.000.000-						25.000.000-	25.000.000-	378.000.000	122.958.367	500.958.367
106130	50.000.000					50.000.000		50.000.000	50.000.000		50.000.000
106200										398.894.607	398.894.607
T.C.	410.000.000					470.000.000	25.000.000-	445.000.000	4.233.000.000	3.727.004.644	7.772.852.974

PREVISIONE DEFINITIVA — USCITE — *DEF.2*

CAP.EC	PROPOSTA	*DEL.	*DEL.	*DEL.	*DEL.	VAR. +	VAR. -	TOT. VAR.	DEFINITIVI	residui	cassa
107020	20.000.000					20.000.000		20.000.000	80.000.000		80.000.000
T.C.	20.000.000					20.000.000		20.000.000	80.000.000		80.000.000
108010	195.300.000					197.200.000		197.200.000	466.200.000	116.751.070	582.800.000
T.C.	195.300.000					197.200.000		197.200.000	466.200.000	116.751.070	582.800.000
110010									50.000.000	71.000	50.071.000
110020	2.634.000.000-						2.634.000.000-	2.634.000.000-			
T.C.	2.634.000.000-						2.634.000.000-	2.634.000.000-	50.000.000	71.000	50.071.000
T.T.	1.561.825.723					21.576.456.661	7.475.911.721-	14.592.544.940	167.174.944.940	45.423.346.346	198.558.815.170
211010										13.253.650	13.000.000
211020	1.031.000.000-					584.200.000	1.031.000.000-	446.800.000-	1.703.200.000	6.850.237.314	5.876.600.000
211030	150.000.000					1.150.000.000		1.150.000.000	1.150.000.000	230.974.490	1.380.000.000
T.C.	881.000.000-					1.734.200.000	1.031.000.000-	703.200.000	2.853.200.000	7.094.465.454	7.269.600.000
212010	1.722.876.152					12.344.244.807		12.344.244.807	53.689.844.807	42.462.550.631	79.881.958.640
212011										2.357.640	2.000.000
212015										2.862.001	2.000.000
212020	42.530.000					110.549.593		110.549.593	344.549.593	89.735.858	391.642.593
212030	21.163.000-					10.660.000	21.163.000-	10.503.000-	526.497.000	222.288.071	748.785.071
212040	517.096.000					791.247.643	20.019.000-	771.228.643	1.883.228.643	670.749.177	2.274.151.643
212050						1.160.000	1.160.000-			9.761.540	9.760.000
212060										624.448.000	624.000.000
212070										728.914.560	728.000.000
212080	4.000.000.000					4.000.000.000		4.000.000.000	8.500.000.000	22.052.846.822	16.000.000.000
212100	1.024.632.000					1.254.632.000		1.254.632.000	1.954.632.000	3.221.416.232	4.255.000.000
212110						200.000.000		200.000.000	200.000.000	3.174.836.469	3.000.000.000
212120	8.000.000.000-						8.000.000.000-	8.000.000.000-		900.000.000	900.000.000
212200	576.719.708					7.023.392.675	500.000.000-	6.523.392.675	28.140.392.675	14.013.111.135	36.007.166.967
T.C.	137.309.140-					25.735.886.718	8.542.342.000-	17.193.544.718	95.239.144.718	68.175.878.136	144.824.464.914
213010						600.000.000		600.000.000	1.100.000.000	1.450.000.000	2.100.000.000
T.C.						600.000.000		600.000.000	1.100.000.000	1.450.000.000	2.100.000.000
214020									500.000.000	114.500.000	614.000.000
214030	288.960.325-					1.000.000.000	288.960.325-	711.039.675	5.711.039.675	1.189.614.021	6.000.000.000

PREVISIONE DEFINITIVA — USCITE — #DEF.2#

CAP.EC	PROPOSTA	#DEL.	#DEL.	#DEL.	#DEL.	VAR. +	VAR. -	TOT. VAR.	DEFINITIVI	residui	cassa
214040	291.396.187					291.396.187		291.396.187	3.491.396.187	181.400.914	3.672.000.000
T.C.	2.435.862					1.291.396.187	288.960.325-	1.002.435.862	9.702.435.862	1.485.514.935	10.286.000.000
215010	1.845.960.325					1.845.960.325		1.845.960.325	1.945.960.325		1.945.000.000
215020	1.128.603.813					1.128.603.813		1.128.603.813	1.928.603.813	11.797.950	1.940.000.000
T.C.	2.974.564.138					2.974.564.138		2.974.564.138	3.874.564.138	11.797.950	3.885.000.000
T.T.	1.958.690.860					32.336.047.043	9.862.302.325-	22.473.744.718	112.769.344.718	98.217.656.475	168.365.064.914
t.p.	3.520.516.583					53.912.503.704	17.338.214.046-	37.066.289.658	279.944.289.658	143.641.002.821	366.923.880.084
421010										66.013.752	4.500.000.000
421020										9.699.528	3.000.000.000
421030										1.047.905.641	5.500.000.000
421040										77.495.353	1.000.000.000
T.C.										1.201.114.274	14.000.000.000
T.T.										1.201.114.274	14.000.000.000
T.EU	3.520.516.583					53.912.503.704	17.338.214.046-	37.066.289.658	279.944.289.658	144.842.117.095	380.923.880.084

4) La presente deliberazione sarà trasmessa ai Ministeri Vigilanti, ai sensi dell'art. 4 (secondo comma, prima parte) del D.M. 26.7.67 di riordinamento dell'I.N.F.N., ed al Ministero del Tesoro.

doc.g.e. n. 46/88
11 novembre 1988

Giunta Esecutiva

ASSESTAMENTO DEFINITIVO DELLE PREVISIONI DELL'ESERCIZIO

1 9 8 8

1 - L'andamento della gestione 1988 è stato seguito nel corso dell'Esercizio dagli Organi e dai Servizi competenti, ed è stato già oggetto di un provvedimento di assestamento preliminare nel mese di giugno (deliberazione n. 3259).

L'impostazione generale della manovra di assestamento definitivo del Bilancio 1988 era condizionata dalle prospettive di finanziamento dell'Istituto per il 1989 (rimaste incerte nel corso del mese di settembre) dovendosi porla in relazione agli stanziamenti che il Governo avrebbe proposto, in sede di "legge finanziaria '89", a copertura delle spese del primo triennio del nuovo Piano Ouinquennale dell'Istituto.

Con la presentazione del disegno di legge "Finanziaria '89" tali incertezze si sono risolte in quanto, conformemente alla deliberazione del C.I.P.E. relativa al Piano Ouinquennale dell'Istituto 1989-93 è stato previsto uno stanziamento di L. 280 miliardi sulla base del quale è stato approvato il Bilancio dell'Istituto per il 1989.

La manovra di assestamento che viene proposta tiene conto quindi di questo dato di fatto.

2 - Le proposte di deliberazione che si sottopongono all'esame e alla approvazione del Consiglio Direttivo sono pertanto intese:

a) All'assestamento delle previsioni di Entrata.

b) All'assestamento definitivo delle assegnazioni delle Unità Operative dell'Istituto in relazione a sopravvenute esigenze di programmi, anche tenuto conto di recuperi effettuati dalle Unità Operative stesse.

c) Alla individuazione di economie di spese ed alla loro utilizzazione nello scorcio dell'Esercizio,

d) All'assestamento della spesa di personale.

e) Alla utilizzazione delle rimanenti disponibilità

f) All'assestamento delle previsioni di cassa.

3 - Per quanto riguarda le Entrate, le variazioni in aumento sono pari a L. 3.520.516.583. Esse sono determinate per L. 743.516.583 dalle entrate realizzate dalle Unità Operative per permute, cessioni di materiale e per recuperi su pagamenti effettuati o per altri casi (L. 121.353.315 sul cap. 307010, L. 670.700.450 sul cap. 309010, lire 51.462.818 sul cap. 309020). Dette entrate vengono riassegnate alle Unità Operative su motivate proposte dei rispettivi Direttori. A tali entrate si aggiungono ulteriori 100 milioni di lire sul cap. 307010 relativi alla cessione di due elaboratori Vax/780 (rispettivamente della Sezione di Bologna e della Sezione di Napoli) che vengono riassegnati alle rispettive Sezioni per integrare il finanziamento per l'acquisto di calcolatori sostitutivi dei Vax/780 ceduti, come si rileverà nella successiva parte della presente relazione.

Infine si aggiungono alle entrate i movimenti compensativi relativi alla gestione dei fondi di previdenza e di quiescenza per complessivi 2.677 milioni che trovano ovviamente riscontro nei corrispondenti copitoli della Spesa. Essi si riferiscono alle somme che l'Istituto incassa dall'I.N.A. per la liquidazione dei dipendenti cessati dal

servizio e in particolare per il trattamento di quiescenza (cap. 414020 + L. 1.557 milioni) e per il trattamento di previdenza (cap. 414030 + L. 1.120 milioni).

4 - Con la deliberazione proposta si provvede inoltre all'assestamento dei capitoli economici relativi alle assegnazioni delle Unità Operative e di alcuni fondi centrali, assestamento che è conseguente da un lato, alle variazioni derivanti dalle diverse modificazioni programmatiche e relative assegnazioni da fondi comuni e da fondi indivisi e, dall'altro, alle modifiche nella destinazione iniziale di alcuni elementi previsionali, secondo le proposte dei Diretttori delle Unità Operative. I movimenti rettificativi tra capitoli ("storni") proposti dalle Unità Operative, sono naturalmente compensativi.

Sono comprese, nell'assestamento degli stanziamenti delle Unità Operative, le spese relative ai servizi di mensa e quelle relative al contratto di manutenzione delle apparecchiature DEC.

Il saldo dell'operazione, per la non totale utilizzazione dei fondi comuni, presenta una minore spesa di L. 171,3 milioni alla cui utilizzazione si provvede, unitamente alle altre economie di spesa, come si vedrà nel seguito.

5 - L'esame dei vari fondi del Bilancio 1988 non utilizzati o utilizzati solo parzialmente nel corso dell'Esercizio, mette in evidenza disponibilità complessive per L. 13.355.700.000 costituite come nel seguito:

a) Lo stanziamento effettuato in sede di Bilancio '88 a favore del cap. 212120 di L. 8.000 milioni relativo alla progettazione e costruzione del criostato ICARUS risulta non utilizzato in quanto il gruppo proponente ha rinunciato al momento alla

costruzione di detto criostato orientando le scelte verso una soluzione diversa la quale è in corso di esame e risulterà finanziata nel Bilancio '89. Detto importo risulta pertanto disponibile.

b) Il fondo di riserva iscritto nell'Esercizio 1988 al cap. 110020 nell'importo di lire 2.634 milioni non risulta utilizzato ed è pertanto interamente disponibile.

c) Risultano utilizzati soltanto parzialmente (e pertanto le disponibilità possono essere utilizzate nella manovra di assestamento definitivo) i seguenti fondi:

- il Fondo per il Potenziamento del Calcolo di L. 668 milioni. Tale disponibilità, integrata da altre economie, viene utilizzata, come si vedrà nel seguito, per completare il programma del calcolo;
- il Fondo per la Ricerca presenta una disponibilità residua di L. 634,5 milioni;
- i fondi indivisi del Gruppo II risultano ancora disponibili per complessivi 1.288,5 milioni (L. 1.138,5 milioni sul fondo esperimenti al Gran Sasso e L. 150 milioni sul fondo per nuovi esperimenti);
- infine risulta una disponibilità residua sui fondi per le relazioni internazionali e congressi per complessivi L. 130,7 milioni; detti fondi, come si vedrà in sede di illustrazione dell'utilizzo delle disponibilità, vengono impiegati per finanziare vari programmi relativi alla partecipazione dell'Ente alla organizzazione di mostre, congressi e altre consimili attività.

Alle predette disponibilità debbono aggiungersi le economie di L. 171,3 milioni relativi all'assestamento delle assegnazioni delle Unità Operative (vedere precedente punto 4) nonchè 100 milioni delle maggiori entrate per la cessione degli elaboratori Vax/780 di cui al punto 3) della presente relazione. Quindi le disponibilità per la manovra di assestamento ammontano complessivamente a L. 13.627 milioni.

6 - L'esame dell'andamento della spesa di personale ha fatto emergere una maggiore previsione di spesa per complessivi 5.507 milioni; le maggiori spese sono dovute essenzialmente all'accertamento definitivo dei costi del nuovo contratto per il 1988 essendosi altresì dovuto porre a carico dello stesso Bilancio, sia pure parzialmente, la spese degli arretrati per il 1986 e per il 1987. La complessiva spesa di L. 5.507 milioni è costituita da 5.817 milioni di maggiori spese e da 310 milioni di minori spese.

Le maggiori spese riguardano: il cap. 102010 (personale di ruolo) + L. 1.900 milioni; il cap. 102020 (personale a contratto) + L. 1.000 milioni; il cap. 102090 (oneri a carico dell'Ente) + L. 1.800 milioni; il cap. 102100 (assicurazioni INAIL) + L. 150 milioni; il cap. 106030 (polizza integrativa infortuni) + L. 360 milioni; il cap. 214040 (fondo indennità previdenza dipendenti) + L. 300 milioni; il cap. 104140 (spese per concorsi) + L. 300 milioni; si aggiungono due minori integrazioni: cap. 101030 + L. 5 milioni e cap. 106090 + 2 milioni. Le minori spese sono relative ai capitoli: 102030 (personale straordinario - L. 100 milioni) e 102140 (corsi per il personale - L. 210 milioni). Sono compresi nell'assestamento della spesa di personale i movimenti compensativi relativi alla gestione dei fondi di previdenza e quiescenza, per L. 2.677 milioni che trovano copertura,

come si è già detto in paragrafo 3), in altrettanti maggiori entrate. La predetta variazione aumentativa è costituita dal saldo delle seguenti variazioni: cap. 215010, + L. 1.845.960.325; cap. 215020, + L. 1.128.603.813; cap. 214030, - L. 288.960.325; cap. 214040, - L. 8.603.813.

7 - Al netto della maggiore spesa di personale (L.5.507 milioni) le complessive disponibilità di L. 13.627 milioni si riducono a 8.120 milioni che si propone di utilizzare nel modo che segue:

a) Al Progetto HERA, 4.000 milioni. La Giunta Esecutiva unitamente ai rappresentanti italiani del Comitato di Gestione del contratto I.N.F.N./DESY (relativo alla partecipazione dell'Istituto alla costruzione dei magneti della macchina HERA), ha proceduto ad un accurato esame dell'andamento delle commesse industriali relative alla predetta fornitura. Come si ricorderà in sede di approvazione del contratto I.N.F.N./DESY e successivamente in sede di affidamento delle commesse i relativi oneri erano stati stimati complessivamente in L. 68.048 milioni. Questo costo complessivo derivava da un costo base dei contratti di L. 60.173 milioni e da una variabilità prezzi prevista dai contratti stimata in complessivi 7.785 milioni (circa 13% della fornitura di base). Come si ricorderà, alla copertura di tale spesa si era provveduto per 25 miliardi nell'Esercizio '85, per 25 miliardi nell'Esercizio '86 e per 9 miliardi nell'Esercizio '87. In sede di formazione del Bilancio '88, a seguito di una aggiornata stima della variabilità prezzi, si era ritenuto di poter ridurre lo stanziamento previsto inizialmente in circa 68 miliardi a 63,5 miliardi. Si provvedeva quindi a stanziare 4.500 milioni nell'apposito capitolo. L'esame effettuato ad oggi fa invece

prevedere che la stima iniziale era più prossima alla realtà e occorre quindi integrare l'apposito capitolo 212080 con lo stanziamento di L. 4.000 milioni. Rimane aperta la questione degli extra costi determinatasi nel corso della realizzazione dei magneti a causa delle modifiche introdotte da DESY al progetto iniziale. Sulla questione deve essere raggiunta un'intesa in base al contratto che prevedeva la reciproca consultazione sulle modifiche e sul relativo risvolto finanziario.

b) Uno stanziamento complessivo di L. 2.235 milioni viene proposto per il programma del potenziamento del calcolo che prevede la sostituzione di alcuni degli elaboratori Vax/780 esistenti con nuovi macchinari e aggiuntivi mezzi di calcolo nonchè il potenziamento dei calcolatori già esistenti. La ripartizione del predetto stanziamento risulta essere la seguente:

Al Gruppo Collegato dell'Aquila, 30 milioni; al Gruppo Collegato di Roma 2, 30 milioni; alla Sezione di Roma, 68 milioni; alla Sezione di Milano, 90 milioni; alla Sezione di Napoli, 710 milioni; alla Sezione di Bologna, 292 milioni; alla Sezione di Trieste, 415 milioni; ai Laboratori Nazionali di Legnaro, 600 milioni.

c) Una serie di interventi per complessivi 1.440 milioni riguardano i Laboratori Nazionali e le Sezioni e precisamente:

Al Laboratorio Nazionale del Sud, 620 milioni (di cui 530 per opere di completamento interno degli edifici di recente costruzione e 90 milioni per spese di gestione del Laboratorio); ai Laboratori Nazionali di Legnaro, 184 milioni (di cui 130 per spese di riscaldamento e 54 per spese di sistemazione aree esterne); alla Sezione di Torino, 131 milioni (per alcune opere di completamento dell'area attrezzata recentemente presa in

affitto); alla Sezione di Milano, 200 milioni per le opere di recupero e di nuova utilizzazione degli spazi del laboratorio precedentemente occupato dal Ciclotrone; alla Sezione di Padova, 15 milioni per spese di sistemazione di locali; alla Sezione di Genova, 60 milioni per acquisto di elio liquido in attesa del ripristino del liquefattore della stessa Sezione; al Gruppo Collegato di Perugia, 100 milioni per il programma di integrazione del calcolo locale; alla Sezione di Firenze, 10 milioni per spese di fitto locali recentemente acquisiti; al Gruppo Collegato di Cagliari 120 milioni per l'affidamento ad una ditta specializzata del progetto per la realizzazione dell'edificio sede del Gruppo da realizzarsi nella città universitaria di Cagliari su un terreno messo a disposizione dall'Unversità e con fondi da richiedere al F.I.O..

d) Per spese relative ad attività "centrali" dell'Istituto complessivamente 445 milioni e precisamente:

- per interventi relativi alla partecipazione dell'Ente a mostre, congressi ed altre manifestazioni 200 milioni e precisamente: alla Sezione di Napoli, 65 milioni per la conferenza recentemente organizzata; alla Sezione di Padova, 40 milioni di cui 35 a integrazione del precedente stanziamento per la partecipazione alla mostra di Mosca e 5 milioni per la organizzazione della riunione sui neutrini cosmici; alla Sezione di Bologna, 30 milioni di cui 10 per il simposio interdisciplinare in onore del prof. Puppi e 20 milioni per la riunione della collaborazione internazionale dell'esperimento ZEUS; ai Laboratori Nazionali di Frascati, 12 milioni per il "work-shop" sulla struttura del nucleone; alla Presidenza, 53 milioni di cui 13 per il contributo

I.N.F.N. alla partecipazione del Ministero della Ricerca Scientifica e Tecnologica al salone della ricerca nell'ambito della Fiera di Milano e 40 milioni quale contributo allo stesso Ministero per la organizzazione della conferenza sulla ricerca;

- per integrare il capitolo centrale relativo alle imposte, tasse e tributi vari 195 milioni;
- per le spese da sostenersi per la partecipazione a consorzi di ricerca 50 milioni.

8 - La manovra complessiva intesa all'assestamento definitivo delle previsioni di competenza dell'anno corrente, che è stata nel dettaglio e nei suoi momenti più significativi esposta nei paragrafi precedenti e che è oggetto della annessa proposta di deliberazione, si riassume nei dati di cui al prospetto che segue:

ENTRATE	correnti	conto capitale	totale
variazioni in aumento	843.516.583	2.677.000.000	3.520.516.583
variazioni in diminuzione .	=	=	=
totale	843.516.583	2.677.000.000	3.520.516.583

SPESE	correnti	conto capitale	totale
variazioni in aumento	8.466.148.439	11.299.814.185	19.765.962.624
variazioni in diminuzione .	6.904.322.716	9.341.123.325	16.245.446.041
totale	+ 1.561.825.723	1.958.690.860	3.520.516.583

9 - Con la medesima deliberazione si provvede all'adeguamento delle previsioni di cassa in relazione all'andamento della gestione.

Con separata proposta di deliberazione si provvede all'adeguamento dell'analisi programmatica e funzionale della spesa del corrente Esercizio, conseguente all'adozione delle variazioni sopra illustrate.

ISTITUTO NAZIONALE di FISICA NUCLEARE

Giunta Esecutiva

DELIBERAZIONE n. 1559

La Giunta Esecutiva dell'Istituto Nazionale di Fisica Nucleare riunita in Roma il giorno 20 dicembre 1988

- viste le delibere del Consiglio Direttivo n. 3374 e 3375 del 25 novembre 1988 intese all'assestamento definitivo delle previsioni di Spesa dell'Esercizio corrente;
- preso atto che in sede di predisposizione di dette deliberazioni si sono verificati alcuni errori materiali nella registrazione a computer relativamente ad alcuni movimenti di storni compensativi tra capitoli delle assegnazioni di alcune Unità Operative;
- preso atto che, al fine di una corretta imputazione delle spese, è indispensabile ed urgente provvedere a rettificare tali errori materiali;
- visto l'art. 19, ultimo comma, del D.P.R. 696/79;
- rilevando l'urgenza di provvedere ed avvalendosi dei poteri di cui all'art. 9 (secondo comma, lettera c) del D.P.R. 26.7.67 di riordinamento dell'Istituto;
- visto il parere espresso sulla materia dal Collegio dei Revisori dei Conti

D E L I B E R A

1) Di approvare le seguenti variazioni alle Spese di competenza dell'Esercizio corrente:

variazioni in aumento

104020 "materiale di consumo"	+ L.	108.884.652
104230 "affitto e manutenzione apparecchiature calcolo"	+ L.	1.000.000
104240 "manutenzione apparecchiature DEC" ...	+ L.	9.615.348
212200 "costruzione apparati"	+ L.	424.000.000
totale variazioni in aumento	+ L.	543.500.000

variazioni in diminuzione

102060 "indennità missioni interno"	- L.	46.000.000
102060 "indennità missioni estero"	- L.	13.000.000
104200 "trasporti e facchinaggi"	- L.	175.000.000
212010 "acquisti impianti, attrezzature e macchinari"	- L.	309.500.000
totale variazioni in diminuzione	- L.	543.500.000

La ripartizione programmatica e funzionale delle predette variazioni è indicata nella tabella unita come parte integrante e sostanziale della presente deliberazione.

2) Di sottoporre la presente deliberazione alla ratifica del Consiglio Direttivo.

DELIBERAZIONE N. 43 G.E. DEL 19/12/88

AGGIORNAMENTO BIL.PROGRAMMATICO ES. 88 - LISTA VARIAZIONI PER SEGNO/CONTO/SEZIONECON DETTAGLIO GR. ED ESPERIMENTO

CAP.P.	DECOD. CAP. PROGRAMM.	SEZIONE	GRUP.	ESPERIMENTO	SG.	IMPORTO	C.ECON.	TOT.VARIAZ.
3100	ATT-SER. SEZIONI	GENOVA			+	9.615.348	104240	
							T.SEZ.	9.615.348
							T.CAP.	9.615.348
4110	GRUPPO I	FERRARA G.C. BO	I	SLD	+	45.000.000	212010	
							T.SEZ.	45.000.000
		PERUGIA G.C. SA	I	UA 2	+	110.000.000	212010	
							T.SEZ.	110.000.000
							T.CAP.	155.000.000
4120	GRUPPO II	L.N.FRASCATI	II	MASS	+	9.000.000	102060	
			II	MASS	+	13.500.000	104020	
			II	MASS	+	35.500.000	212010	
			II	INTER	+	5.000.000	212010	
			II	LVD	+	15.000.000	102070	
			II	LVD	+	1.000.000	104230	
			II	LVD	+	469.000.000	212200	
							T.SEZ.	548.000.000
							T.CAP.	548.000.000
4250	ATTREZZ.SPERIMENTALI FISICA LINEA 2	BOLOGNA		DBELIX1	+	250.000.000	104020	
							T.SEZ.	250.000.000
							T.CAP.	250.000.000
							T.SEG.	962.615.348
4110	GRUPPO I	GENOVA	I	WA89	-	9.615.348	104020	
							T.SEZ.	9.615.348-
		FERRARA G.C. BO	I	SLD	-	45.000.000	212200	
							T.SEZ.	45.000.000-
		PERUGIA G.C. SA	I	UA 2	-	110.000.000	104020	
							T.SEZ.	110.000.000-
							T.CAP.	164.615.348-

DELIBERAZIONE N. 43 G.E. DCL 19/12/08

AGGIORNAMENTO BIL.PROGRAMMATICO ES. 88 - LISTA VARIAZIONI PER SEGNO/CONTO/SEZIONECON DETTAGLIO GR. ED ESPERIMENTO

CAP.P.	DECOD. CAP. PROGRAMM.	SEZIONE	GRUP.	ESPERIMENTO	SG.	IMPORTO	C.ECON.	TOT.VARIAZ.
4110	GRUPPO I							
4120	GRUPPO II	L.N.FRASCATI	II	MASS	-	28.000.000	102070	
			II	MASS	-	30.000.000	104200	
			II	INTER	-	5.000.000	102060	
			II	LVD	-	50.000.000	102060	
			II	LVD	-	35.000.000	104020	
			II	LVD	-	145.000.000	104200	
			II	LVD	-	255.000.000	212010	
							T.SEZ.	548.000.000-
							T.CAP.	548.000.000-
4250	ATTREZZ.SPERIMENTALI FISICA LINEA 2	BOLOGNA		OBELIX1	-	250.000.000	212010	
							T.SEZ.	250.000.000-
							T.CAP.	250.000.000-
							T.SEG.	962.615.348-

DELIBERAZIONE N. 43 G.E. DEL 19/12/88

AGGIORNAMENTO BIL.PROGRAMMATICO ES. 88 - LISTA VARIAZIONI PER SEZIONE - CONTO - SEGNO E NETT. GR.-ESP.

SEZIONE	CAP.P	DECOD. CAP. PROGRAMM.	GRUP.	ESPERIMENTO	SG.	IMPORTO ———	C.ECON.	TOT.VARIAZ.
GENOVA	3100	ATT-SER. SEZIONI			+	9.615.348	104240	
							T.SEG.	9.615.348
							T.CAP.	9.615.348
	4110	GRUPPO I	I	WA89	-	9.615.348	104020	
							T.SEG.	9.615.348-
							T.CAP.	9.615.348-
BOLOGNA	4250	ATTREZZ.SPERIMENTALI FISICA LINEA 2		ORELIX1	+	250.000.000	104020	
							T.SEG.	250.000.000
				ORELIX1	-	250.000.000	212010	
							T.SEG.	250.000.000-
FERRARA G.C. BO	4110	GRUPPO I	I	SLD	+	45.000.000	212010	
							T.SEG.	45.000.000
			I	SLD	-	45.000.000	212200	
							T.SEG.	45.000.000-
PERUGIA G.C. SA	4110	GRUPPO I	I	UA 2	+	110.000.000	212010	
							T.SEG.	110.000.000
			I	UA 2	-	110.000.000	104020	
							T.SEG.	110.000.000-

DELIBERAZIONE N. 43 G.E. DEL 19/12/88

AGGIORNAMENTO BIL.PROGRAMMATICO ES. 88 .- LISTA VARIAZIONI PER SEZIONE - CONTO - SEGNO E DETT. GR.-ESP.

SEZIONE	CAP.P	DECOD. CAP. PROGRAMM.	GRUP.	ESPERIMENTO	SG.	IMPORTO	C.ECON.	TOT.VARIAZ.
NAPOLI	4150							
L.N.FRASCATI	4120	GRUPPO II	II	MASS	+	9.000.000	102060	
			II	MASS	+	13.500.000	104020	
			II	MASS	+	35.500.000	212010	
			II	INTER	+	5.000.000	212010	
			II	LVD	+	15.000.000	102070	
			II	LVD	+	1.000.000	104230	
			II	LVD	+	469.000.000	212200	
							T.SEG.	548.000.000
			II	MASS	-	28.000.000	102070	
			II	MASS	-	30.000.000	104200	
			II	INTER	-	5.000.000	102060	
			II	LVD	-	50.000.000	102060	
			II	LVD	-	35.000.000	104020	
			II	LVD	-	145.000.000	104200	
			II	LVD	-	255.000.000	212010	
							T.SEG.	548.000.000-

PAGINA BIANCA

ISTITUTO NAZIONALE DI FISICA NUCLEARE (INFN)

ESERCIZIO 1989

PAGINA BIANCA

RELAZIONE DEL PRESIDENTE

PAGINA BIANCA

delibera di approvazione

PAGINA BIANCA

ISTITUTO NAZIONALE di FISICA NUCLEARE

Consiglio Direttivo

DELIBERAZIONE n. 3690

Il Consiglio Direttivo dell'Istituto Nazionale di Fisica Nucleare riunito in Roma il giorno 27 aprile 1990

- esaminato il Rendiconto Consuntivo dell'Ente relativo all'Esercizio Finanziario 1989 (doc.gen. n. 968/90) proposto dalla Giunta Esecutiva ;

- preso atto delle relazioni generale e finanziaria e degli altri allegati che lo accompagnano;

- preso atto della precedente deliberazione n 3689 in pari data con la quale si è proceduto ad approvare, ai sensi del comma quarto dell'art. 39 del D.P.R. 696/79, le variazioni intervenute nei residui attivi e passivi dei precedenti Esercizi;

- preso atto della relazione del Collegio dei Revisori dei Conti dell'Istituto sul Rendiconto in esame

delibera

1) E' approvato il Rendiconto Consuntivo dell'Istituto Nazionale di Fisica Nucleare dell'Esercizio Finanziario 1989 con le relative relazioni, di cui al doc.gen. n. 968/90 che si chiude con le seguenti risultanze:

AVANZO DI AMMINISTRAZIONE 1988 ..... L. 26.403.977.373

gestione di competenza

Entrate accertate

- correnti ..... L. 286.617.723.372
- in conto capitale ..... L. 5.632.453.163
- partite di giro ..... L. 272.272.432.083

t o t a l e Entrate accertate ..... L. 564.522.608.618

Spese impegnate:

- correnti ..... L. 186.269.652.259
- in conto capitale..... L. 113.286.735.464
- partite di giro..... L. 272.272.432.083

t o t a l e Spese impegnate ..... - L. 571.828.819.806

disavanzo di competenza 1988 ..... - L. 7.306.211.178

gestione dei residui

- sopravvenienze ed insussistenze nei residui attivi (saldo attivo)..... L. 27.305.038
- sopravvenienze ed insussistenze nei residui passivi (saldo attivo)..... L. 3.756.745.757

saldo attivo gestione dei residui ..... L 3.874.050.795

DISAVANZO FINANZIARIO GESTIONE 1989 ..... - L. 3.522.160.393

AVANZO DI AMMINISTRAZIONE 1989 ..... L. 22.881.816.980

gestione di cassa

- fondo cassa inizio Esercizio ..... L. 168.339.684.604
- riscossioni..... L. 563.265.699.028
- pagamenti ..... L. 555.810.934.951

FONDO CASSA FINE ESERCIZIO 1989 ..... L.175.794.448.681

2) Il Rendiconto Consuntivo, ai sensi dell'art. 32 ultimo comma del D.P.R. 696/79 sarà trasmesso ai Ministeri Vigilanti ed al Ministero del Tesoro, per la prescritta approvazione ai sensi dell'art. 4 (comma due, seconda parte) del D.M. 26.7.67 di riordinamento dell'Istituto, nonchè alla Corte dei Conti.

3) All'utilizzazione dell'avanzo di amministrazione 1988 ed alle conseguenti variazioni al Bilancio dell'Ente per il 1989 si provvede con successiva deliberazione.

PAGINA BIANCA

relazione programmatica generale

PAGINA BIANCA

La relazione programmatica generale, integrata dalle successive relazioni che illustrano in dettaglio gli specifici settori di ricerca ed i principali progetti dell'Istituto, ha lo scopo di evidenziare anzitutto quali siano stati i piú importanti risultati ottenuti ed in quale misura questi ultimi abbiano corrisposto agli obiettivi che l'Ente si era posto in sede di formulazione del Bilancio Preventivo.

In questa relazione citeremo alcuni degli aspetti principali delle nostre attività nel 1989. Descrizioni più dettagliate e sopratutto piu complete di questa attività sono contenute nella relazione scientifica annuale che viene pubblicata separatamente.

Con il 1989 si è concluso il primo anno del Piano Quinquennale 1989/93 dell'Istituto Nazionale di Fisica Nucleare, approvato dal C.I.P.E. nella sua riunione del 14 giugno 1988 e finanziato per un totale di L. 1.800 miliardi con legge n. 274 del 28.7.1989.

L'evento caratterizzante del 1989 è rappresentato dall'entrata in funzione dell'acceleratore per urti elettrone-protone LEP di Ginevra. Sin dall'inizio della sua attivitá LEP ha sostanzialmente raggiunto le prestazioni previste, ed ha cosí potuto avere inizio la fase di raccolta dati sui 4 grandi apparati sperimentali ALEPH, DELPHI, L3, OPAL, su cui l'INFN aveva intensamente lavorato nel corso del Piano Quinquennale 1983/88.

Già i primi dati ottenuti al LEP sotto forma di alcune decine di migliaia di eventi di produzione del bosone intermedio Zeta zero, hanno permesso di stabilire, al di lá di ogni possibile dubbio, che in natura esistono solamente tre specie di neutrini leggeri, un risultato di fondamentale importanza. In effetti l'entrata in funzione del LEP é stata preceduta di alcuni mesi dall'entrata in funzione della macchina americana SLC di Stanford, che peró non ha raggiunto, al contrario del LEP, che una frazione delle prestazioni attese. Dato che il nostro Istituto é coinvolto in un esperimento su questa macchina, SLD, che entrerá in funzione tra un anno, ci auguriamo che le difficoltá di questo acceleratore possano essere risolte.

Il 1989 é stato anche un anno importante per gli esperimenti eseguiti con collisori protoni-antiprotoni sia al CERN di Ginevra che al FERMILAB di Chicago.

Gli apparati sperimentali in attivitá presso questi Laboratori sono stati nel 1989 l'UA2 del CERN e il CDF di FERMILAB, che vedono ambedue una importante partecipazione di gruppi italiani. Questi esperimenti hanno prodotto risultati di notevole interesse scientifico, e offriranno anche negli anni futuri un interessante complemento al LEP.

Infine durante l'anno in corso é continuata, secondo i piani, la costruzione dei dipoli superconduttori per il collisore elettroni-protoni HERA di Amburgo e la preparazione dell'esperimento ZEUS che opererá presso quella macchina.

Presso i Laboratori sotterranei del Gran Sasso é proseguito a pieno ritmo il completamento delle strutture generali e la costruzione dei principali apparati sperimentali, mentre é da segnalare la pubblicazione dei primi risultati ottenuti dall'esperimento sotterraneo MACRO, da solo e in coincidenza con l'apparato EAS-TOP, localizzato in quota presso la verticale del Laboratorio sotterraneo. Tra gli altri esperimenti in via di costruzione GALLEX, un apparato per la misura del flusso dei neutrini solari, é ormai quasi completo ed é prevista la sua entrata in funzione durante l'anno in corso.

Durante l'anno 1989 é stato completato lo studio di fattibilitá per l'esperimento WIZARD che vedrá l'INFN, in collaborazione con l'Agenzia Spaziale Italiana e la NASA, coinvolte nella preparazione di un esperimento sulla ricerca di antimateria nella radiazione cosmica, da situare su stazione spaziale.

Nel campo degli acceleratori di particelle, la costruzione dell'acceleratore lineare ALPI é proseguita presso i Laboratori Nazionali di Legnaro a ritmi superiori a quelli inizialmente previsti. I Laboratori Nazionali di Frascati sono stati impegnati nelle operazioni di manutenzione dell'acceleratore ADONE, e nello studio del progetto ARES previsto dall'attuale Piano Quinquennale. In particolare è stata studiata la possibilità di finalizzare il nuovo acceleratore alla realizzazione di collisioni elettrone-positrone nella stessa regione di energia attualmente impiegata da ADONE, ma con luminosità (numero di collisioni al secondo) di gran lunga superiore.

Infine presso il Laboratorio Nazionale del Sud è continuata la preparazione delle strutture necessarie al funzionamento del Ciclotrone Superconduttore, la cui realizzazione si avvia al completamento presso il Laboratorio LASA della Sezione di Milano. Il trasporto e la installazione della macchina a Catania avrà luogo durante l'anno in corso.

In attesa del completamento dei nuovi acceleratori ALPI e Ciclotrone Superconduttore, le ricerche in fisica nucleare si sono concentrate sulle macchine di tipo Tandem presenti a Legnaro e a Catania, sull'uso della targhetta a getto gassoso presso i Laboratori Nazionali di Frascati, mentre una notevole attivitá si é concentrata in Laboratori esteri, principalmente il Laboratorio francese

GANIL di Caen e il Laboratorio tedesco GSI di Darmstadt. Durante il 1989 ha avuto inizio la raccolta di dati con lo spettrometro OBELIX presso l'accumulatore di antiprotoni LEAR del CERN.

Le ricerche in fisica teorica nel corso del 1989 sono state principalmente rivolte a problemi di fisica delle particelle, teoria dei campi quantistici e fisica nucleare. Particolare importanza nel quadro dell'inizio della sperimentazione al LEP hanno avuto gli studi volti a stabilire le modalitá di verifiche di precisione del modello standard delle particelle elementari. E' continuato e si é intensificato l'ormai tradizionale lavoro di ricerca sulla natura della cromodinamica quantistica mediante la simulazione numerica su reticolo, che si é avvalsa sia dei supercalcolatori disponibili presso i grandi Consorzi interuniversitari, sia dei supercalcolatori APE realizzati dall'Istituto su proprio progetto. In questo ultimo campo é da segnalare l'inizio del lavoro di progetto e costruzione del nuovo calcolatore APE 100, previsto dal Piano Quinquennale dell'Istituto. E' anche da segnalare la molteplice attivitá di ricerca nel campo della fisica dei nuclei, che si é particolarmente dedicata allo studio delle proprietà dei nuclei pesanti e del ruolo che i quarks hanno nel determinare queste proprietà. Importante anche il contributo dei gruppi di ricerca INFN in campi di natura piu fondamentale quali le ricerche sulla teoria dei campi e sui sistemi dinamici.

Una parte importante dell'attività dell'Istituto Nazionale di Fisica Nucleare nel 1989, specie per la sua proiezione verso il futuro delle ricerche nel campo della fisica delle particelle e fisica nucleare, hanno avuto le ricerche strumentali principalmente rivolte allo studio della fisica degli acceleratori di particelle, dei rivelatori e dell'elettronica digitale. Lungo queste linee si sono ottenuti risultati interessanti quali la realizzazione di un piccolo acceleratore di tipo RFQ, ed interessanti esperimenti su nuovi tipi di rivelatori quali quelli a fibre scintillanti e di rivelatori a stato solido che appaiono particolarmente promettenti per la sperimentazione su futuri acceleratori.

Nel corso del 1989 è proseguita l'attività di formazione dei giovani ricercatori presso le strutture INFN. Sono state attribuite 48 nuove borse di studio per giovani laureati e si è provveduto al rinnovo per un secondo anno di 22 borse di studio precedentemente attribuite. Sono state anche assegnate 9 borse per permettere l'esecuzione di tesi di laurea presso i nostri Laboratori. A queste borse si debbono aggiungere 21 borse per studio e ricerca presso Università e Laboratori esteri, e 32 borse per studi e ricerche eseguite presso Sezioni e Laboratori INFN da giovani laureati stranieri. L'attività di formazione presso i Gruppi di ricerca viene completata dalla Scuola di studi avanzati in Fisica nucleare e subnucleare per borsisti, che si articola in 4 settimane di corso ogni anno, oreganizzata presso differenti sedi dell'Ente (Catania, Pisa, Torino, Trieste).

Nel corso del 1989 sono continuate le operazioni per l'applicazione del nuovo contratto di lavoro (DPR 586/87). In particolare sono stati conclusi gli esami di idoneità per l'inquadramento in seconda fascia del personale ricercatore ed é stato completato il primo concorso a 40 posti di Direttore di ricerca.

Per effetto della legge finanziaria 1989 l'Istituto Nazionale di Fisica Nucleare si è di nuovo trovato sottoposto al blocco delle assunzioni, blocco che ha creato non poche difficoltà nel proseguimento del programma scientifico. Questo blocco è stato in effetti in buona parte superato nell'ottobre 1989 con la deroga accordata dal Goveno per quanto riguarda le assunzioni di personale tecnico scientifico. E' tuttavia perdurato il blocco per quanto riguarda il personale amministrativo (che nel nostro Ente rappresenta solo il 15% del personale dipendente), creando notevoli difficoltà per l'impossibilità di rimpiazzare il personale che a vario titolo ha lasciato il servizio nel corso degli ultimi due anni. Queste difficoltà sono state particolarmente gravi per le nuove Sezioni, che si trovano ad operare con personale amministrativo drammaticamente insufficiente.

In ogni caso i buoni risultati ottenuti nella gestione dell'Istituto nel corso del 1989, che ha visto l'entrata in funzione di grossi apparati sperimentali sia presso il CERN che presso i Laboratori Nazionali del Gran Sasso e l'avvio di importanti programmi di ricerca presso i nostri Laboratori Nazionali, sono chiaramente da attribuirsi all'elevato spirito di dedizione e all'alta qualificazione professionale, tecnica, scientifica ma anche amministrativa del personale del nostro Istituto.

relazione finanziaria

PAGINA BIANCA

PREMESSA

Il Rendiconto Consuntivo 1989 espone i risultati della gestione finanziaria e patrimoniale dell'Ente, sviluppatasi sulla base del Bilancio di Previsione approvato dal Consiglio Direttivo con propria deliberazione n. 3344, nella seduta del 28 ottobre 1988 (doc.gen. 937/88 rev) e delle variazioni al Bilancio medesimo apportate nelle sessioni del Consiglio Direttivo del 10 marzo '89 n. 3441, del 21 aprile '89 n. 3474, del 16 giugno '89 n. 3511 del 24 novembre '89 n. 3603 nonchè con deliberazione della Giunta Esecutiva n. 1850 del 19 dicembre '89, ratificata dal Consiglio Direttivo con deliberazione del 26 gennaio '90 n. 3630.

Tali delibere, con le relative relazioni illustrative, sono allegate in appendice, ed ad esse si farà riferimento e rinvio nel corso della presente relazione.

Appare opportuno preliminarmente ricordare che, a seguito della legge 28 luglio '89 numero 274, relativa al finanziamento del Piano Quinquennale dell'I.N.F.N. per il periodo 1989-1993, il contributo dello Stato per l'Esercizio 1989 veniva determinato in L. 280 miliardi, con un aumento di 40 miliardi di lire rispetto alla misura complessiva di L. 240 miliardi del precedente Esercizio 1988.

☆ ★ ☆ ★ ☆ ★ ☆ ★ ☆ ★

Il Rendiconto Consuntivo si compone del rendiconto finanziario, della situazione patrimoniale, del conto economico e della situazione amministrativa. Esso è accompagnato da altri elaborati intesi a meglio illustrare la situazione patrimoniale e a dimostrare l'incremento del patrimonio e la concordanza con le risultanze delle scritture finanziarie. E' allegata altresì la situazione del personale all'inizio e alla fine dell'Esercizio.

La gestione dell'Ente si è sviluppata sulla base di specifici programmi di attività e di specifiche destinazioni dei mezzi finanziari a tali programmi. Il documento di orientamento di tale gestione era costituito, nel 1989, dal documento n. 938/88 rev del 28 ottobre 1988 "Addendum al Bilancio di Previsione per l'anno 1989 - analisi programmatica e funzionale della spesa". La gestione programmatica del Bilancio dell'Ente è stata seguita durante l'anno attraverso apposite scritture i cui risultati sono esposti in allegato al Bilancio. Tale allegato fornisce informazioni analitiche, e le sue risultanze finali, e cioè l'avanzo di competenza (inteso come minori Uscite impegnate), è in concordanza con le risultanze del Rendiconto Finanziario. Nel corso della presente relazione ci si riferirà a tale documento compendiandone le informazioni.

AVANZO DI AMMINISTRAZIONE DEL PRECEDENTE ESERCIZIO 1988

L'avanzo di amministrazione del precedente Esercizio 1988, previsto in sede di formazione del Bilancio 1989 in lire 12.000.000.000 è stato accertato a consuntivo in L. 26.403.977.373, ed è stato interamente utilizzato nel corso del 1989, con deliberazione n. 3474 del 21 aprile '89, per lire 19.769.195.198, con deliberazione n. 3511 del 16 giugno 1989 per L. 6.634.782.175 a copertura di altrettante maggiori spese. Le relazioni illustrative delle delibere citate, annesse in appendice al presente documento, danno ampia e motivata contezza dei criteri della predetta utilizzazione.

RISULTANZE COMPLESSIVE

Le risultanze complessive dell'Esercizio Finanziario 1989, escluse le partite di giro che si compensano, si riassumono nel seguente prospetto:

gestione di competenza				
• entrate previste	L.	283.500.000.000		
• variazioni deliberate	L.	7.552.428.049		
totale	L.	291.052.428.049		
• accertamenti al 31.12.89	L.	292.250.176.535		
• maggiori Entrate accertate			L.	1.197.748.486
• spese previste	L.	283.500.000.000		
• variazioni deliberate	L.	33.956.405.422		
totale	L.	317.456.405.422		
• impegni al 31.12.89	L.	299.556.387.723		
• minori spese impegnate			L.	17.900.017.699
AVANZO FINANZIARIO COMPETENZA 1989			L.	19.097.766.185

gestione dei residui

• sopravvenienze ed insussistenze residui attivi (saldo attivo).....	L.	27.305.038	
• Sopravvenienze ed insussistenze residui passivi (saldo attivo).	L.	3.756.745.757	
Saldo sopravvenienze nei residui	L.		3.784.050.795
AVANZO di AMMINISTRAZIONE 1989	**L.**		**22.881.816.980**

Si evidenzia la risultanza algebrica della gestione di competenza 1989 da cui si evince che la stessa chiude con un disavanzo finanziario di L. 7.306.211.188, a cui si aggiunge il saldo attivo della gestione dei residui per L. 3.784.050.795 con un risultato complessivo passivo di -L. 3.522.731.593 peraltro interamente coperto dall'avanzo di amministrazione dei precedenti Esercizi.

a) Entrate accertate al 31.12.89	L.		292.250.176.535
b) Uscite impegnate al 31.12.89	L.		299.556.387.723
Disavanzo della competenza	**- L.**		**7.306.211.188**
c) Sopravvenienze dei residui (saldo attivo).....	L.		3.784.050.795
• Disavanzo Esercizio 1989	**- L.**		**3.522.160.393**
d) Avanzo '88 riassegnato alle attività '89	L.		26.403.977.373
Ritorna avanzo di amministrazione '89	**L.**		**22.881.816.980**

Infine si osserva che le "partite di giro" della gestione di competenza hanno avuto un movimento compensativo di lire 272.272.432.083

L'importo è comprensivo dei movimenti relativi alla gestione dei Funzionari Delegati (circa199 miliardi di lire: rate versate alle Unità Operative periferiche); ai contributi previdenziali ed assitenziali a carico del personale dipendente; alle somme dovute all'Erario per ritenute I.R.P.E.F.; ai depositi e cauzioni provvisorie.

Si segnala che il capitolo acceso alle partite in "conto sospesi" presenta movimenti rilevanti a causa delle anticipazioni, da parte delle Unità periferiche, delle somme relative alle retribuzioni mensili trasferite dai Servizi Centrali in date posteriori a quelle della effettiva liquidazione.

Tra l'altro il capitolo in argomento contiene somme liquidate centralmente a fornitori esteri (C.E.R.N.) nonchè al Centro di Calcolo CINECA ed alla DIGITAL E.C. per forniture di calcolo e contratti di manutenzione di elaboratori, di competenza delle Unità periferiche, alle quali sono successivamente trattenute all'atto del versamento delle rate di funzionamento mediante addebito ai relativi capitoli di spesa.

VARIAZIONI ALLE PREVISIONI DI ENTRATA E DI SPESA

a) Le **Entrate** (escluse le partite di giro) inizialmente previste in L. 283.500.000.000 hanno subito complessivamente variazioni incrementative per L. 7.552.428.048.
Tali variazioni si riassumono nel seguente prospetto:

delibera	entrate correnti	entrate in conto capitale	totale
3441 (10.3.89)	745.000.000	0	745.000.000
3511 (16.6.89)	124.391.919	0	124.391.919
3603 (24.11.89)	3.193.036.130	3.490.000.000	6.683.036.130
totale	4.062.428.049	3.490.000.000	7.552.428.048

Riassumendo quanto più ampiamente spiegato nelle relazioni illustrative delle predette delibere (allegate in appendice), si evidenzia che esse si riferiscono, per le Entrate correnti, a realizzi per cessioni di materiali fuori uso, a recuperi e rimborsi diversi, ed ai contributi di Enti (C.N.R., C.E.E.) per la realizzazione di programmi di comune interesse. Si rileva inoltre i contributo provenienete dal Laboratorio DESY di Amburgo a seguito dell'accordo DESY/I.N.F.N. per la costruzione dei magneti di HERA (L. 3.000 milioni).

Per quanto riguarda le variazioni alla parte di conto capitale esse si riferiscono ai movimenti in entrata relativi alla annuale gestione dei fondi di quiescenza e di previdenza e quindi ai prelevamenti dai fondi depositati presso l'I.N.A. in riferimento alle cessazioni dal servizio di dipendenti.

b) Le **S p e s e** (escluse le partite di giro) inizialmente previste, in pareggio con le Entrate, in lire 283.500.000.000 hanno subito variazioni incrementative per complessive L. 33.956.405.422 peraltro interamente compensate dalle maggiori Entrate di lire 7.552.428.049 e dall'utilizzo dell'avanzo di amministrazione dell'Esercizio '88 di L. 26.403.977.373 .

Tali variazioni si riassumono nel seguente prospetto:

delibera	spese correnti	spese in conto capitale	t o t a l e
3441/C.D. (10.3.89)	255.000.000	490.000.000	745.000.000
3474/C.D. (21.4.89)	6.858.274.063	12.910.921.135	19.769.195.198
3511/C.D. (16.6.89)	5.793.024.269	966.149.825	6.759.174.094
3603/C.D. (24.11.89)	-6.198.507.709	12.881.543.839	6.653.036.130
1850/G.E. (19.12.89)	272.000.000	-272.000.000	0
t o t a l e	6.979.790.623	26.976.614.799	33.956.405.422

Per quanto riguarda la previsione complessiva è da rilevare che la previsione iniziale presentava un rapporto tra spese correnti e di investimento rispettivamente del 66,6% e del 33,4% e la previsione definitiva presenta un miglioramento essendo i nuovi rapporti: 61,7% spese correnti e 38,3% spese di investimento.

Per quanto riguarda le variazioni alle previsioni di spese conviene ricordare che esse sono per la massima parte del loro ammontare connesse all'utilizzo dell'avanzo di amministrazione nonchè all'assestamento, i cui criteri ed effetti sono stati ampiamente illustrati nelle relazioni che accompagnano i predetti provvedimenti e che sono annesse in appendice.

Le spese correnti della **Categoria II^** (spese per il personale), ove si confrontino i dati della previsione definitiva con quelli della previsione iniziale, risultano molto stabili. L'aumento complessivo delle spese della Categoria (L. 992 milioni) rapresenta alla fine meno dell'1% della previsione iniziale, anche se, naturalmente, nel corso della gestione si sono resi necessari numerosi e consistenti aggiustamenti della previsione. E' ad esempio da rilevare che rispetto alla previsione iniziale le spese di trasferta, che sono state nel corso dell'anno particolarmente sorvegliate, nella previsione definitiva risultano leggermente inferiori (trasferte all'interno, -2,6%;trasferte all'estero

-1,6%) e, come vedremo nell'esaminare le spese impegnate, risulteranno ulteriormente diminuite in sede consuntiva.

La spesa della **Categoria IV^**, relativa all'acquisto di beni di consumo e servizi, ha subito una variazione incrementativa complessiva di circa L. 10.000 milioni. Tra queste, la più significativa è quella relativa all'acquisto di beni di consumo e servizi (circa + L. 9.000 milioni) in diretta dipendenza con l'utilizzazione dell'avanzo del precedente Esercizio.

Nella **Categoria XII^** la variazione incrementativa complessiva di L. 19.953 milioni (+ 24,3% rispetto alla previsione iniziale di L. 81.809 milioni) è costituita principalmente dall'aumento di L. 16.656 milioni nel cap. 212010 "Acquisto di impianti, attrezzature e macchinari" cui si aggiunge un incremento di L. 6.500 milioni negli investimenti relativi alla partecipazione dell'Istituto alla costruzione dell'acceleratore HERA ed un decremento di L. 4.790 milioni nelle spese per costruzione di apparati. Quest'ultimo è dovuto essenzialmente al fatto che il ritardo nella partenza del progetto ARES ha consigliato di destinare gli stanziamenti predisposti, in sede di Preventivo, per detto progetto, ad altre esigenze dei programmi dell'Ente, sempre per spese di investimento ma al capitolo 212010. Le maggiori spese sono finanziate, oltre che con l'utilizzo dell'avanzo di amministrazione, con l'utilizzazione dello stanziamento di L. 4.540 milioni disposto sul capitolo 212200 in sede di previsione per il Progetto ARES.

La **destinazione programmatica** delle maggiori Spese richiede un breve commento.

I dettagli possono rilevarsi dal documento programmatico-finanziario annesso al Rendiconto, e maggiori chiarimenti si daranno nell'analisi delle Spese impegnate.

Occorre comunque avvertire come sempre viene fatto in questa sede:

- che l'analisi programmatica delle Spese comprende le spese di trasferte - come loro parte essenziale e significativa - nelle singole voci di attività (funzionamento, servizi di base, ricerca);
  che sono comprese nella spesa di personale alcune voci (trattamenti di previdenza e quiescenza, prestiti, mutui etc.) che nel conto finanziario figurano in categorie diverse dalla II^, per la loro natura di spese in conto capitale;
- che non si è in grado (per la complessità dell'analisi) ripartire le spese di personale alle singole attività.

Con queste avvertenze, la destinazione programmatica delle variazioni di spesa può essere così ripartita, in milioni di lire

- che non si è in grado (per la complessità dell'analisi) ripartire le spese di personale alle singole attività.

Con queste avvertenze, la destinazione programmatica delle variazioni di spesa può essere così ripartita, in milioni di lire

personale	L.	5.690	(14,2%)
funzionamento (sezioni, laboratori nazionali, organi e servizi centrali)	L.	607	(1,5%)
servizi e attrezzature di base (sezioni; lab.nazionali, ser.centrali)	L.	11.198	(28,5%)
ricerca (comprese grandi iniziative strumentali)	L	22.125	(55,8%)
totale	L.	39.620	(100%)
altre attività	L.	5.664	
totale	L.	33.956	

Vale la pena di rilevare che le disponibilità, createsi nel corso dell'Esercizio per maggiori Entrate, minori Spese, avanzo di amministrazione e fondo di riserva, fatto salve le spese obbligatorie di personale derivanti dai contratti sono state destinate in larga prevalenza (circa 85%%) alla ricerca (56%) ed alle attrezzature di base (28,5%).

ENTRATE ACCERTATE E SPESE IMPEGNATE

a) **Entrate accertate**

Rispetto alla previsione definitiva di L. 285.652.428.049 delle Entrate correnti, sono state accertate in più L. 965.295.323 quale differenza tra maggiori entrate di L. 1.001.288.746 e minori entrate di L. 35.993.423., quest'ultime dovute a minori interessi sui depositi, conseguenti all'entrata in vigore, con il 1° ottobre 1989, della Tesoreria Unica. Tra le maggiori Entrate si segnalano quelle relative ai recuperi e rimborsi vari (+ L. 192,4 milioni), ai recuperi e rimborsi per spese del personale (+ L. 424,5 milioni), ai rimborsi per personale comandato (+ L. 134,8 milioni), agli interessi e premi su titoli a reddito fisso (+ L. 143,6 milioni).

Per quanto riguarda le Entrate in conto capitale, il maggiore accertamento complessivo di circa L. 232,4 milioni è la risultante algebrica di maggiori Entrate per L. 295,9.milioni e di minori Entrate per L. 63,5 milioni. Esse riguardano principalmente le poste relative ai contributi dei dipendenti per

b) **Spese impegnate**

Complessivamente le minori Spese impegnate rispetto alla previsione definitiva di L. 317.456.405.422 (al netto delle partite di giro) risultano di L. 17.900.017.699 (5,6%) inferiori in assoluto ed in percentuale, rispetto all'Esercizio precedente (22,5 miliardi; 8%), si conferma la tendenza in essere già dall'esercizio precedente e ciò nonostante che il ritardo nell'approvazione della legge relativa al Piano Quinquenale 1989-1993 (avvenuta tra fine luglio e primi di agosto) abbia necessariamente fatto segnare il passo alle spese per i primi otto mesi dell'Esercizio.

In particolare, per quanto riguarda le Spese correnti, rispetto ad una previsone definitiva di lire 195.947.390.623 le minori Spese di L. 9.677.738.364 (4,9%) sono dovute per L. 3.017 milioni alle spese di personale (cat. II^), e costituite essenzialmente da quelle relative alle missioni (L. 2.634,5 milioni: L. 6.87,4 per missioni all'interno, L. 1.947,1 per missioni all'estero). Per riprendere quanto già osservato in proposito in sede di esame delle variazioni alle previsioni si sottolinea che in sede di Consuntivo le spese di missione risultano ridotte del 9% rispetto alle previsioni.

Nella categoria IV^ (acquisti di beni di consumo e servizi) l'economia complessiva di L. 6.530,5 milioni è da confrontare con la previsione definitiva di L. .77.507,8. milioni (8,4%). All'interno della categoria sono da segnalare: la minore spesa del capitolo relativo all'acquisto di materiali di consumo e acquisto di servizi (L. 3.404 milioni); quella relativa alla manutenzione locali (L. 652 milioni); ai traslochi e facchinaggi (L. 196 milioni); all'affitto e manutenzione di mezzi di calcolo (L. 200 milioni) e quella relativa all'acquisto di servizi di calcolo (L. 303 milioni), manutenzioni DEC (L. 368 milioni) e linee per trasmisione dati (L. 398 milioni).

Per quanto riguarda le spese di conto capitale, rispetto ad una previsione definitiva di L. 121.509.014.799, si sono avute minori spese di L. 8.222.279.335 (- 6,7%).costituite essenzialmente dalle economie nel capitolo relativo all'acquisto di impianti ed attrezzature (cap. 212010, - L. 4,4 miliardi; 6,4% della previsione definitiva di L. 68,9 miliardi) e nel capitolo relativo alla costruzione di apparati (cap. 212200, - L. 2,8 miliardi; 12,7% della previsione definitiva di L. 22 miliardi).

ANALISI DELLE SPESE IMPEGNATE, SECONDO LA DESTINAZIONE PROGRAMMATICA E FUNZIONALE

Al rendiconto generale sono allegati una serie di prospetti che forniscono una informazione adeguata dalla destinazione programmatica e funzionale della Spesa. Le cifre esposte riguardano ovviamente le spese di competenza al netto delle partite di giro, ed il totale degli impegni nonchè delle economie rispetto alle previsioni sono in concordanza con il rendiconto finanziario.

In un primo prospetto generale è data l'analisi complessiva. Nei prospetti successivi le spese di funzionamento, dei servizi di base, delle ricerche, sono analizzate per Sezioni. Un ultimo prospetto analizza per Sezioni anche le spese dei gruppi scientifici nazionali. Mentre si rinvia ai prospetti allegati al Rendiconto, ed alle relazioni programmatiche allegate per i contenuti scientifico-programmatici ed i corrispondenti riferimenti delle spese, si ritiene qui di fornire gli elementi più significativi.

Occorre premettere alcune avvertenze, del resto già anticipate in relazione all'illustrazione delle variazioni delle previsioni di spesa, al fine di chiarire le relazioni tra analisi programmatica e analisi finanziaria. Infatti le spese di personale, risultano, nell'analisi programmatica, rispetto ai valori esposti alla categoria II^ del rendiconto finanziario, diminuite delle spese di missioni all'interno ed all'estero (L. 32.806 milioni) che sono invece unificate alle spese di funzionamento, dei servizi e della ricerca. Sono inoltre depurate di una serie di spese che, per essere gestite direttamente dalla Unità Operative, trovano più agevole possibilità di analisi funzionale nelle spese di funzionamento e dei servizi. Esse si riferiscono: alle mense (L. 2.339,4 milioni), agli asili nido (L. 130 milioni), ai trasporti per il personale (L. 72,5 milioni), ai corsi per il personale (L. 267,9 milioni).

Le spese di personale risultano invece aumentate, rispetto alla categoria II^ di alcune spese che, pur attenendo al personale, sono iscritte, nel rendiconto finanziario, in altre categorie in relazione alla loro natura economica e finanziaria. Esse sono: le spese per i fondi quiescenza (L. 4.829,3 milioni) e previdenza (L. 5.845 milioni); le spese per interventi assistenziali (L. 1.884 milioni). Così normalizzata la spesa di personale risulta di L. 90.462,4 milioni.

Ciò premesso le spese impegnate risultano così destinate (milioni di lire):

personale				L.	90.462	(30%)
funzionamento	L.	12.007	(4%)			
sezioni ed attrezzature di base	L.	55.577	(18,6%)			
ricerche	L.	139.609	(46,7%)			
altre spese	L.	1.901	(0,7%)			
				L.	197.087	(66%)
totale				**L.**	**299.556**	**(100%)**

Le spese di funzionamento e per servizi ed attrezzature di base possono così essere analizzate secondo la destinazione funzionale (in milioni di lire):

		spese funzionamento	spese attrezzature
Sezioni	L.	5.121,3	14.295,8
Laboratori Nazionali Frascati	L.	3.866,2	12.428,9
Laboratori Nazionali Legnaro	L.	906,0	7.089,5
Laboratorio Nazionale Sud	L.	308,6	8.260,6
C.N.A.F.	L.	193,6	1.765,8
Laboratori Nazionali Gran Sasso	L.	1.079,6	9.608,5
Presidenza e Organi Centrali	L.	138,7	461,1
Servizi Centrali	L.	393,0	1.232,0
Fondi comuni	L.	0	434,8
totale	**L.**	**12.007**	**55.577**

Le spese per le ricerche possono così essere analizzate a grandi blocchi (milioni di lire):

ricerche: Sezioni e Laboratori Nazionali	L.	109.653,9
nuove iniziative strumentali fisica dei nuclei	L.	5.461,5
progetti di interesse nazionale	L.	24.403,6
totale	L.	**139.609,0**

Ad un livello di maggior dettaglio le spese delle ricerche possono essere così analizzate (in milioni di lire):

ricerche delle sezioni e dei laboratori nazionali

gruppo I	fisica interazioni fondamentali con acceleratori	L.	40.591,4
gruppo II	fisica interazioni fondamentali senzaacceleratori	L.	26.165,3
gruppo III	fisica dei nuclei	L.	19.353,6
gruppo IV	fisica teorica	L.	5.518,5
gruppo V	ricerche tecnologiche	L.	7.916,7
programma nazionale calcolo		L.	10.108,4
totale		L.	**109.653,9**

nuove iniziative strumentali in fisica dei nuclei

ciclotrone superconduttore	L.	1.455,8
attrezzature sperimentali C.S.	L.	3.940,1
attrezzature sperimentali "linea 2"	L.	65,6
totale	L.	**5.461,5**

progetti di interesse nazionale

ELOISATRON			L.	1.189,0
superconduttività:				
Sezione di Genova	L.	708		
Sezione di Milano (lab. Segrate).	L.	1.354		
Accordo INFN/CERN .	L.	2.500		
			L.	4.562,0
progetto ELFA			L.	194,6
progetto ARES (+LISA)			L.	3.293,3
progetto ALPI			L.	7.975,0
progetto HERA			L.	6.500,0
progetto APE			L.	779,7
totale			**L.**	**24.493,6**

Le "altre spese" del prospetto generale sopra riportato concernono (in milioni di lire):

spese per gli Organi dell'Ente	L.	198,3
convenzioni e concorsi alle spese	L.	310,0
attività didattiche e culturali	L.	101,5
oneri diversi (consulenze e assistenze professionali e legali; oneri finanziari e tributari; assicurazioni sul patrimonio)	L.	1.291,2
totale	**L.**	**1901,0**

Per quanto riguarda le minori spese impegnate, esse possono essere così riassunte, secondo l'analisi programmatica che precede (in milioni di lire):

personale	L.	117,6
funzionamento	L.	1.053,8
servizi di base e attrezzature	L.	3.444,2
ricerche sezioni e laboratori	L.	11.284,8
iniziative strumentali in fisica dei nuclei	L.	573,6
progetti di interesse nazionale	L.	1.105,3
altre spese	L.	320,7
totale	**L.**	**17.900,0**

RESIDUI ATTIVI E PASSIVI DELLE GESTIONI DI COMPETENZA 1989

Al termine dell'Esercizio risultano essersi costituiti, con esclusione delle partite di giro, residui attivi per L. 2.836.711.835 e residui passivi per L. 113.933.684.709.

I residui attivi, rispetto al totale degli accertamenti di L. 292.250 milioni, rappresentano lo 0,9%; i residui passivi, rispetto al totale degli impegni di L. 299.566 milioni rappresentano il 38%, con un miglioramento di circa tre punti rispetto alla percentuale dell'Esercizio precedente (40,7%).

Anticipando in questa sede anche i dati relativi alla gestione dei residui degli Esercizi precedenti, la cui analisi sarà effettuata in un paragrafo successivo, conviene considerare che l'esame dell'andamento della gestione dei residui passivi - comprensivi delle partite di giro - evidenzia che per la maggior parte i residui stessi vengono eliminati nell'anno successivo a quello della loro formazione, anche se occorre registrare una flessione, nell'esercizio '88 nello smaltimento dei residui, peraltro dovuto agli oggettivi ritmi di pagamenti dei grossi contratti di fornitura, particolarmente per quanto riguarda i grossi progetti, come risulta dal seguente prospetto:

residui passivi	1985	1986	1987	1988	1989
Esercizi precedenti	5.263	25.190	39.926	50.309	54.488
dell'Esercizio	90.237	97.287	104.116	106.148	114.230
totale	**95.500**	**122.477**	**144.042**	**156.457**	**168.718**

Passando all'analisi dei residui si osserva che la consistenza dei residui attivi è determinata principalmente dal contributo di DESY alle costruzioni dei magneti di HERA (L. 1.500 milioni), dal contributo Regione Sardegna per la Sezione di Cagliari (L. 100 milioni); dai contributi concessi dal C.N.R. e altri Enti per speciali programmi di ricerca (L. 317 milioni), oltre che dagli interessi attivi su depositi bancari (L. 431,3 milioni), peraltro riscossi alla data del presente Rendiconto, e da poste compensative di spese correnti dove in particolare devono ancora essere riscossi i rimborsi dovuti da Enti per il personale comandato (L. 232,1 milioni).

I residui passivi possono essere così analizzati:

al **Titolo I** i residui ammontano a 40,8 miliardi (21,9%) (Esercizio 1988: 22%). All'interno del Titolo la Categoria II^ presenta residui passivi di 10,9 miliardi rispetto ad impegni di 113,5 miliardi (9,6%), costituiti: per L. 7.814 milioni da spese di missione, che rappresentano circa i 3/12 della spesa annuale e si riferiscono a missioni eseguite negli ultimi tre mesi dell'anno e la cui liquidazione e pagamento avverranno nel nuovo Esercizio; per 2.514 milioni da spese per premi incentivanti la produttività relativi al secondo semestre dell'anno e pagati nel mese di febbraio 1990.

La Categoria IV^ presenta residui passivi per 29,4 miliardi (41,6% sugli impegni complessivi di 70,9 miliardi), dovuti principalmente (18,8 miliardi) a beni di consumo i cui ordinativi, piazzati nel secondo semestre dell'Esercizio, rappresentano impegni che vengono a scadenza (per i tempi di fornitura e di fatturazione) ad Esercizio scaduto.

Nel **Titolo II** i residui passivi si sono costituiti per L. 73,1 miliardi rispetto ad impegni pari a 113,3 miliardi (64,5% ; 1988: 69,2%)). I residui comprendono, per L. 6,5 miliardi, quelli relativi alla partecipazione alla costruzione dell'acceleratore HERA la cui realizzazione era prevista in più anni.

Anche il capitolo destinato all'acquisto di macchinari, impianti ed attrezzature e quello relativo alla costruzione di apparati presenta residui passivi rilevanti (rispettivamente 42,9 e 14,5 miliardi) ed anche in questo caso deve aversi riguardo ai lunghi tempi di consegna delle apparecchiature ordinate nella seconda metà dell'Esercizio e per lo più di provenienza estera.

RESIDUI ATTIVI E PASSIVI DEGLI ESERCIZI PRECEDENTI

Nel Rendiconto Finanziario si dà conto della gestione dei residui degli Esercizi anteriori a quello del 1989 nella loro consistenza complessiva che qui viene analizzata. In apposito documento che verrà allegato al presente Rendiconto, previa deliberazione del Consiglio Direttivo, si analizzeranno i residui secondo l'esercizio di provenienza.

La gestione dei residui degli esercizi precedenti presenta le seguenti risultanze:

residui attivi		
consistenza iniziale	L.	14.522.198.535
riscossioni	L.	10.978.195.729
	L.	3.544.002.806
rimasti da riscuotere	L.	3.571.307.844
differenza in più	L.	**27.305.038**
residui passivi		
consistenza iniziale	L.	156.457.905.766
pagati	L.	98.212.563.410
	L.	58.245.342.356
rimasti da pagare	L.	**54.488.596.599**
differenza in meno	L.	**3.756.745.757**

Per quanto riguarda i residui attivi si osserva che sono stati riscossi per il 76% e sono rimasti da riscuotere per il 24%. I residui passivi sono stati pagati per il 63% e sono rimasti da pagare per il 34,7% ed eliminati per il 2,3%.

GESTIONE DI CASSA

In applicazione delle disposizioni del D.P.R. 696/79 il Contro Consuntivo riporta i movimenti di cassa dell'Esercizio che così si riassumono:

fondo cassa inizio Esercizio	L.	168.339.684.604
riscossioni	L.	563.265.699.028
	L.	731.605.383.632
pagamenti	L.	555.810.934.951
fondo cassa fine Esercizio	**L.**	**175.794.448.681**

L'andamento della gestione di cassa trova un riscontro positivo con le previsioni aggiornate sulla base delle delibere di variazione adottate dal Consiglio Direttivo, salvo che per le riscossioni ed i pagamenti nelle partite di giro dove si sono avuti scartamenti assai rilevanti, e dove peraltro i movimenti risultano sostanzialmente compensativi.

SITUAZIONE PATRIMONIALE

Lo stato patrimoniale si compendia nelle seguenti risultanze complessive:

attività		
disponibilità liquide	L.	175.794.448.681
residui attivi	L.	15.806.413.163
crediti finanziari:		
• prestiti al personale	L.	2.305.732.421
• depositi presso l'I.N.A	L.	53.556.523.605
investimenti mobiliari	L.	7.232.292.000
immobili	L.	31.344.949.998
immobilizzazioni tecniche	L.	488.039.098.402
totale attività	**L.**	**774.079.458.270**

passività		
residui passivi	L.	168.719.044.864
debiti finanziari	L.	275.769.351
fondi presso I.N.A per quiescenza e previdenza..	L.	53.556.523.605
fondo ammortamenti	L.	121.837.748.855
totale passività	**L.**	**344.389.086.675**

patrimonio netto		
avanzo economico Esercizi precedenti.	L.	369.756.625.074
avanzo economico dell'Esercizio	L.	59.933.746.521
patrimonio netto	**L.**	**429.690.371.595**

Per quanto riguarda le singole poste della situazione patrimoniale si precisa, in particolare:

nelle **ATTIVITA'**

- Nelle poste relative ai residui attivi quella concernente i crediti verso lo Stato ed altri Enti (L. 3.554 milioni) comprende la quota (L.1.162,1 milioni) del contributo F.I.O. '84 e il contributo di DESY (L. 1.500 milioni); quella relativa ai crediti diversi (L. 11.755 milioni) riguarda principalmente le partite di giro (L. 10.988 milioni) ed in esse hanno rilievo le partite in conto sospesi (cap. 722030: L. 9.726,1 milioni) le quali comprendono, come già si è precisato al punto 3), "risultanze complessive", i mandati relativi alle anticipazioni da parte delle Unità Periferiche delle retribuzioni al personale, nonchè le somme liquidate dall'Amministrazione Centrale a fornitori esteri e nazionali (C.E.R.N., CINECA, DIGITAL etc.) per conto delle Unità Periferiche.

- La posta relativa ai prestiti al personale aumenta a L. 2.305.732.421, con un incremento di L. 121.992.155, ed ha avuto nell'Esercizio i seguenti movimenti:

a)	prestiti concessi nel corso del 1989	L.	700.000.000
b)	riscossione quote capitali nel corso del 1989	L.	505.873.587
	incrementi	**L**	**194.126.413**

- La posta relativa al deposito vincolato I.N.A. per indennità di quiescenza, ammonta al 31 dicembre 1989, - come da estratto conto dell'I.N.A. - a L. 36.536.880.470 con un incremento di L. 6.517.469.973. La posta ha avuto i seguenti movimenti :

versamenti all'I.N.A. al 31.12.88		L.	4.991.850.529
prelevamenti per personale cessato.....		L.	2.110.079.218
differenza.....		**L**	**2.881.771.311**

La ulteriore differenza di L. 3.635.698.419 a completamento del valore in deposito, rappresenta i rendimenti delle somme accantonate, presso l'I.N.A. utilizzati direttamente per la costituzione dei fondi di quiescenza. Quest'ultimo importo trova pertanto esposizione tra le attività della seconda parte del Conto Economico alla lettera G).

- La posta relativa al deposito vincolato I.N.A. per indennità di previdenza, ammonta al 31 dicembre 1989, come da estratto conto dell'I.N.A., a L. 17.019.643.126 con un incremento di L. 1.719.021.191 ed ha avuto nel corso dell'Esercizio i seguenti movimenti:

versamenti all'I.N.A. al 31.12.89	L.	4.001.433.770
prelievi riscatti parziali personale in servizio o per cessazioni	L.	2.660.195.633
differenza	**L**	**1.431.238.137**

La ulteriore differenza di L. 377.783.054 a completamento del valore in deposito è devuta ai rendimenti delle somme accantonate, maturati a favore del personale, e che trovano esposizione tra le attività della parte seconda del Conto Economico alla lettera G).

- La posta relativa agli investimenti mobiliari (obbligazioni e cartelle fondiarie) si riferisce ai titoli di credito fondiario emessi dall'Istituto Italiano di Credito Fondiario per le operazioni di mututo a favore dei dipendenti dell'Ente di cui si è già riferito in altra parte della relazione. La posta ammonta a L. 7.232.292.000 con un incremento di L. 1.093.133.000 dovuto ad impegni per acquisto di nuove cartelle per L. 1.184 milioni, cui deve sottrarsi il realizzo di L. 90.867.000, per rimborso di quote capitali.

  Le poste relative agli immobili ed alle immobilizzazioni tecniche hanno una consistenza al 31.12.89 pari a complessive L. 488.039.098.402. L'incremento complessivo risulta di L. 89.979.086.121 e tiene conto dei beni ammessi a discarico o dati in permuta durante l'Esercizio, previe deliberazioni del Consiglio Direttivo. Si fa notare che la voce comprende anche la quota di proprietà dell'I.N.F.N., pari a L. 8.028,6 milioni, degli apparati per gli esperimenti al LEP del C.E.R.N., derivante dagli accordi stipulati con il C.E.R.N. di cui alla delibera del Consiglio Direttivo n. 1838 del 26.9.84; la quota relativa alla realizzazione dei magneti per HERA (L. 74 miliardi); le quote relative agli impianti speciali per gli edifici del Progetto Ciclotrone e del Laboratorio del Sud (L. 1.700 milioni di provenienza F.I.O.).

nelle PASSIVITA'

- Nella posta "debiti finanziari" sono rilevate le somme riscosse dal personale, a titolo di contributi volontari per il riconoscimento, ai fini dell'indennità di quiescenza, di periodi di anzianità pregressa, riscattabili con oneri a carico dei dipendenti stessi; i contributi sono da versare all'I.N.A. nel quadro dell'aggiornamento del fondo di cui si è detto sopra;

- Nelle poste rettificative dell'attivo, il fondo ammortamento relativo alle immobilizzazioni tecniche è stato incrementato di L. 35.376.513.492. In relazione all'art. 44 del D.P.R. 696/79, si è provveduto alla rivalutazione di tutti i beni mobili inventariati in via definitiva, in base alla delibera del Consiglio Direttivo n. 912 del 23.9.1980 con la quale sono stati stabiliti, per le varie categorie nelle quali sono classificati i beni patrimoniali dello Istituto, i relativi coefficenti ed i periodi massimi di ammortamento e deperimento.

  Si precisa che per quanto riguarda i beni mobili la svalutazione è stata operata mediante un programma computerizzato: di ciascun bene quindi sono evidenziati i valori originali, i decrementi ed i valori residui (i tabulati sono conservati presso il Servizio Contratti e Patrimonio). Le tabelle allegate al Consuntivo indicano i valori di cui sopra ripartiti per classi e

relativi a ciascuna Unità Operativa. Si è proceduto nelle varie Unità Operative alla ricognizione fisica dei beni durevoli con conseguente discarico e radiazione dei beni fuori uso, obsoleti, distrutti.

La situazione patrimoniale mette in evidenza il patrimonio netto pari a L. 429,6 miliardi, che comporta un incremento di L. 59,9 miliardi rispetto al precedente Esercizio Finanziario .

CONTO ECONOMICO

Il Conto Economico presenta le seguenti risultanze:

attivo		
entrate finanziarie correnti	L.	286.617.723.372
componenti attive non finanziarie	L.	9.857.562.891
totale attivo	**L.**	**226.475.286.263**
passivo		
spese finanziarie correnti	L.	186.269.652.259
componenti passive non finanziarie.	L.	50.271.887.483
totale passivo	**L.**	**236.541.539.742**
totale attivo	**L.**	**226.475.286.263**
totale passivo	**L.**	**236.541.539.742**
avanzo economico dell'Esercizio	**L.**	**59.933.746.521**

Premesso che nella prima parte il Conto Economico riprende per Categorie, il totale accertato nelle "Entrate Correnti" ed il totale impegnato nelle "Spese Correnti", per quanto riguarda la parte seconda, che espone i componenti che non hanno dato luogo a movimenti finanziari, si forniscono i chiarimenti che seguono:

nella parte dell'Attivo

- Nelle variazioni patrimoniali straordinarie (lettera D) si segnala che le sopravvenienze attive (L. 386.022.304) si riferiscono a quella parte dell'incremento dei residui passivi, determinatosi nell'Esercizio che ha determinato un incremento nei valori dei beni inventariati mentre le insussistenze passive (L. 5.167.487.914) si riferiscono alle variazioni diminutive dei residui passivi determinatesi nell'Esercizio.

- Per quanto riguarda l'importo esposto sotto la lettera F) (L. 180.000.000) si ricorda che trattasi della differenza tra il tasso bancario di interesse e quello legale effettivamente pagato dai dipendenti sui prestiti concessi in base alla apposita normativa disposta dal D.P.R. 509. Tale differenza, pari convenzionalemente al 9%, che costituisce l'assistenza da parte dello Ente a tali prestiti, viene rilevata, giuste le istruzioni del Tesoro, nel Conto Economico: per la parte attiva, alla posta in argomento, e per la parte passiva, relativa ai costi dell'Ente per l'operazione, alla lettera L) delle Passività del Conto Economico.

  Per quanto riguarda gli importi esposti alla lettera G) per complessivi 4.013,5 milioni, nel richiamare quanto già specificato in merito a tale voce nella parte relativa allo stato patrimoniale ed in particolare ai fondi depositati presso l'I.N.A., si ricorda che trattasi dei rendimenti che maturano sui detti fondi, che vengono direttamente utilizzati (per quanto riguarda i rendimenti del fondo quiescenza) per l'aggiornamento del fondo medesimo. Tali rendimenti derivano dalla nuova impostazione migliorativa della polizza aziendale; l'importo esposto riguarda l'avanzo 1989 e verrà utilizzato per l'assestamento del '90. Lo stesso vale per il fondo di previdenza i cui rendimenti maturano a favore del personale.

nella parte del Passivo:

- Nelle svalutazioni e deprezzamenti (voce E) l'importo di L. 935.673.725 si riferisce ai beni radiati dall'inventario perchè fuori uso o ceduti in permuta. Per quanto riguarda la parte relativa alla quota dell'Esercizio per l'adeguamento dei fondi quiescenza e previdenza (lettera G), figurano le quote accantonate nell'anno (ed in parte ancora da versare all'I.N.A.). Si segnala che l'importo relativo agli accantonamenti per fondo di previdenza. è esposto al netto della quota di partecipazione dei dipendenti al fondo di previdenza (2,5% e cioè per il 1989 pari a L. 348.751.726).
- Per quanto riguarda le variazioni patrimoniali straordinarie (lettera H) esse si riferiscono, per quanto riguarda le sopravvenienze passive, di complessive L. 3.965.845.850, al maggiore riaccertamento dei residui passivi (L. 1.411.313.357 per sopravvenienze nei residui passivi, e L. 2.554.532.463 per la diminuzione dei residuipassivi che ha determinato un decremento nei valori

dei beni patrimoniali); mentre le insussistenze attive (L. 2.7.777.961) si riferiscono alle variazioni diminutive dei residui attivi determinate ell'Esercizio.

- Per quanto riguarda la voce L) (costo a carico dell'Ente per prestiti ai dipendenti) si richiamano i chiarimenti forniti per la corrispondente posta dell'Attivo.

SITUAZIONE AMMINISTRATIVA

La situazione amministrativa si riassume nei seguenti dati:

disponibilità di cassa al 31.12.89	L.	175.794.448.681
residui attivi.....	L.	15.806.413.163
	L.	191.600.861.844
residui passivi.....	L.	168.719.044.864
avanzo amministrazione fine Esercizio	**L.**	**22.881.816.980**

Tenuto conto delle considerazioni più volte espresse circa l'andamento della gestione si osserva che:

- l'avanzo di cassa aumenta rispetto all'Esercizio precedente, da L. 168.339.684.604 a L. 175.794.448.681;

- l'avanzo di amministrazione diminuisce rispetto all'Esercizio precedente, da L. 26.403.977.373 a L. 22.881.816.980.

PERSONALE

La consistenza numerica del personale di ruolo, suddivisa nelle varie qualifiche è stata la seguente:

	1.1.89	31.12.89
dirigenti		
dirigenti superiori	3	3
dirigenti	1	1
totale	4	4
ruolo tecnico-professionale		
collaboratori	507	527
s.t.e.r.	145	145
assistenti	342	356
operatori	185	175
agenti	8	11
totale	1.190	1.213
ruolo amministrativo		
esperti gestione	10	10
collaboratori coordinatori	3	3
collaboratori	5	5
assistenti coordinatori	71	78
assistenti	55	46
archivisti dattilografi differenziati.	12	15
archivisti dattilografi	29	29
totale	185	186
totale generale	**1.379**	**1.403**

Nel corso del 1989 si sono verificati i seguenti movimenti del personale:

n. 49 assunzioni in ruolo

n. 25 cessazione dal rapporto di ruolo

La consistenza numerica del personale a contratto ex art. 36 legge 70/75, è stata la seguente:

al 1° gennaio 1989 n. 119 unità

al 31 dicembre 1989 n. 121 unità

Nel corso del 1989 si sono verificati i seguenti movimenti di detto personale:

- assunzioni n. 41 unità
- cessazioni n. 39 unità

In apposito prospetto allegato al Rendiconto è fornita la dislocazione del personale presso le varie Unità Operative. Le attività di ricerca dell'Ente sono svolte, oltre che dal personale dipendente di cui si è sopra riferito, da personale dipendente da Università ed altre istituzioni di istruzione e di ricerca, associato ai sensi dell'art. 77 del vigente Regolamento del Personale.

Alla data del 31 dicembre 1989 (gli incarichi sono riferiti alla durata degli anni accademici universitari) il contingente complessivo di detto personale ammontava a 2.414 unità, di cui 2.125 ricercatori (professori ordinari, professori incaricati, assistenti, borsisti, e con altre qualifiche) e 289 tecnici con varie qualifiche.

E' da sottolineare quindi che le spese per l'attività dell'Ente sono da porsi in relazione non già al numero dei dipendenti dell'Ente (al 31 dicembre 1989 n. 1.492 unità tra personale di ruolo e personale a contratto) ma al numero complessivo di persone impegnate in detta attività, pari mediamente nel 1989 a circa 3.900 unità.

Ciò è particolarmente significativo per le spese di trasferta, analizzate, nel Rendiconto Finanziario, nell'ambito della Categoria II^ ma attribuite nell'Analisi Programmatica, alle singole attività come già si è chiarito precedentemente.

RELAZIONE DEL COLLEGIO DEI REVISORI

PAGINA BIANCA

Il Conto Consuntivo dell'Istituto Nazionale di Fisica Nucleare per l'Esercizio 1989, proposto dalla Giunta Esecutiva, risulta conforme a quanto disposto dal D.P.R. 18.12.79, n. 696.

In ordine al contenuto delle singole parti che lo compongono si riferisce quanto segue:

GESTIONE DI COMPETENZA

Dalla gestione di competenza 1989 è derivato un saldo attivo di L. 19.097.766.185, determinato da maggiori accertamenti di Entrate per L. 1.197.748.486 e da minori impegni di Spesa per L. 17.900.017.699. Si fa presente che gli impegni sono stati contenuti nei limiti delle previsioni definitive.

GESTIONE DEI RESIDUI

La diminuzione dei residui passivi dell'importo netto di L. 3.756.745.757, dovuta a maggiori o minori somme liquidate, rispetto agli impegni in sede di chiusura di contratti ed ordinativi di fornitura, anche in riferimento alle fluttuazioni nei cambi delle valute estere, particolarmente, del dollaro U.S.A., unitamente alla variazione positiva di quelli attivi di L. 27.305.038, ha determinato un saldo attivo di L. 3.784.050.795.

Nell'esprimere l'avviso favorevole in ordine alle suddette variazioni, va rilevato che non risultano ancora realizzati i crediti verso i dipendenti per quote dovute a seguito di regolarizzazione della posizione contributiva I.N.P.S. per l'importo di L. 166.662.120 iscritto sul cap. 414080.

Nell'evidenziare, peraltro, il lungo tempo trascorso, si rende necessario provvedere all'immediato recupero di tali partite creditorie, come già fatto presente con precedenti relazioni di questo Collegio.

GESTIONE DI CASSA

La disponibilità di cassa è aumentata da L: 168.339.684.604 al 1° gennaio 1989 a L. 175.794.448.681 al 31 dicembre 1989 per un importo pari al saldo tra le riscossioni di L. 563.265.699.028 ed i pagamenti di L. 555.810.934.951.

SITUAZIONE AMMINISTRATIVA

Alla fine del 1989 risulta un avanzo di amministrazione di L. 22.881.816.980 così determinato:

fondo di cassa al 31 dicembre 1989	L.	175.794.448.681
residui attivi al 31 dicembre 1989 +	L.	15.806.413.163
residui passivi al 31 dicembre 1989 -	L.	168.719.044.864
	L.	22.881.816.980

CONTO ECONOMICO

L'avanzo economico è determinato in L. 59.933.746.521 .alla cui formazione concorre il saldo attivo di parte corrente di L. 100.348.071.113 e quello negativo delle componenti che non danno luogo a movimenti finanziari di L. 40.414.324.592,determinato pricipalmente dagli ammortamenti e deperimenti (L. 35.376.513.492) e dall'adeguamento dei fondi di indennità di quiescenza e di previdenza (L. 9.746.076.485).

SITUAZIONE PATRIMONIALE

La situazione patrimoniale riporta attività per L. 774.079.458.270 e passività per L. 344.389.086.675 da cui un patrimonio netto di L. 429.690.371.595 con un incremento netto rispetto a quello dell'Esercizio precedente di L. 59.933.746.521 corrispondente all'avanzo economico.

Sugli elementi patrimoniali e sulle relative variazioni si fa rinvio a quanto esposto nella relazione amministrativa.

Il Collegio dei Revisori, fatte salve le osservazioni che precedono e quelle formulate di volta in volta in sede di verifiche poriodiche, attestata la corrispondenza delle risultanze di Bilancio con le scritture contabili, ritiene che il Conto Consuntivo dell'Esercizio 1989 possa conseguire l'approvazione del Consiglio Direttivo.

PAGINA BIANCA

BILANCIO CONSUNTIVO

PAGINA BIANCA

rendiconto finanziario

E N T R A T E

CAPITOLO		GESTIONE DELLA COMPETENZA								
		PREVISIONI			SOMME ACCERTATE				DIFFERENZE RISPETTO ALLE PREVISIONI	
CODICE	DENOMINAZIONE	INIZIALI	VARIAZIONI IN AUMENTO	VARIAZIONI IN DIMINUZIONE	DEFINITIVE	RISCOSSE	RIMASTE DA RISCUOTERE	TOTALE	IN AUMENTO	IN DIMINUZIONE
1	2	3	4 (6-3)	5 (3-6)	6 (3+4-5)	7	8 (9-7)	9 (7+8)	10 (9-6)	11 (9-6)
	AVANZO DI AMMINISTRAZIONE		26.403.977.373		26.403.977.373					
	FONDO INIZIALE CASSA									
	TITOLO II ENTRATE DERIVANTI DA TRASFERIMENTI CORRENTI									
	CATEGORIA III TRASFERIMENTI DA PARTE DELLO STATO									
203010	Contributo ordinario dello Stato	200.000.000.000			200.000.000.000	200.000.000.000		200.000.000.000		
203020	Contributo F.I.O. 1994									
	TOTALE CATEGORIA III	200.000.000.000			200.000.000.000	200.000.000.000		200.000.000.000		
	CATEGORIA IV TRASFERIMENTI DA PARTE DELLE REGIONI									
204010	Contributo Regione Autonoma Sardegna alla Sezione di Cagliari		300.000.000		300.000.000	200.000.000	100.000.000	300.000.000		
	TOTALE CATEGORIA IV		300.000.000		300.000.000	200.000.000	100.000.000	300.000.000		
	CATEGORIA VI TRASFERIMENTI DA PARTE DI ALTRI ENTI DEL SETTORE PUBBLICO									
206010	Contributi e concorsi erogati da Enti Pubblici									
206020	Contributi Enti vari		493.000.000		493.000.000	175.468.928	317.531.072	493.000.000		
206021	Contributi Enti vari L.N.F.									
206022	Contributi Enti vari L.N.F.									

CODICE	GESTIONE DEI RESIDUI ATTIVI						GESTIONE DI CARGA				TOTALE RESIDUI ATTIVI AL TERMINE DELL'ESERCIZIO
	RESIDUI ALL'INIZIO DELL'ESERCIZIO	RISCOSSI	RIMASTI DA RISCUOTERE	TOTALI	VARIAZIONI IN AUMENTO	VARIAZIONI IN DIMINUZIONE	PREVISIONI	RISCOSSIONI	DIFFERENZE RISPETTO ALLE PREVISIONI IN AUMENTO	DIFFERENZE RISPETTO ALLE PREVISIONI IN DIMINUZIONE	
1	12	13	14	15 (13+14)	16 (15-12)	17 (12-15)	18	19	20 (19-18)	21 (18-19)	22 (8+14)
203010							200.000.000.000	200.000.000.000			
203020	1.162.155.000		1.162.155.000	1.162.155.000			1.162.155.000			1.162.155.000	1.162.155.000
	1.162.155.000		1.162.155.000	1.162.155.000			201.162.155.000	200.000.000.000		1.162.155.000	1.162.155.000
204010							200.000.000	200.000.000		100.000.000	100.000.000
							200.000.000	200.000.000		100.000.000	100.000.000
206010											
206020	107.220.330	56.902.750	50.341.400	107.244.150	13.820		552.250.000	232.371.670		319.858.322	367.872.400
206021	16.169.574		16.169.574	16.169.574			16.169.574			16.169.574	16.169.574
206022											

CAPITOLO		GESTIONE DELLA COMPETENZA								
		PREVISIONI			SOMME ACCERTATE				DIFFERENZE RISPETTO ALLE PREVISIONI	
CODICE	DENOMINAZIONE	INIZIALI	VARIAZIONI IN AUMENTO	VARIAZIONI IN DIMINUZIONE	DEFINITIVE	RISCOSSE	RIMASTE DA RISCUOTERE	TOTALE	IN AUMENTO	IN DIMINUZIONE
1	2	3	4 (4-3)	5 (3-4)	6 (3+4-5)	7	8 (9-7)	9 (7+8)	10 (9-6)	11 (9-6)
206023	Contributi Enti vari L.M.L.									
206024	Contributi Enti vari L.M.L.									
206025	Contributi Enti vari L.M.F.									
206026	Contributi Enti vari L.M.F.									
206027	Contributi Enti vari L.M.F.									
206028	Contributi Enti vari L.M.F.									
206029	Contributi Enti vari L.M.F.									
206040	Contributo A.N.A.S. Laboratorio Gran Sasso									
206050	Contributo DEST Regioni Nord		3.000.000.000		3.000.000.000	1.500.000.000	1.500.000.000	3.000.000.000		
	TOTALE CATEGORIA VI		3.493.000.000		3.493.000.000	1.675.460.920	1.817.534.072	3.493.000.000		
	TOTALE TITOLO II	280.000.000.000	3.793.000.000		283.793.000.000	204.075.460.920	1.917.534.072	205.793.000.000		
	TITOLO III ALTRE ENTRATE									
	CATEGORIA VII ENTRATE DERIVANTI DALLA VENDITA DI BENI E DALLA PRESTAZIONE DI SERVIZI									
307010	Ricavi per cessione materiale fuori uso		74.580.000		74.580.000	23.280.000	57.700.000	80.980.000	6.400.000	
307020	Proventi cessioni materiale comune		2.350.000		2.350.000	2.350.000		2.350.000		
	TOTALE CATEGORIA VII		76.930.000		76.930.000	25.630.000	57.700.000	83.330.000	6.400.000	
	CATEGORIA VIII REDDITI E PROVENTI PATRIMONIALI									
308010	Interessi attivi su depositi e conti correnti	600.000.000			600.000.000	132.736.392	431.276.185	564.006.577		35.993.423
308020	Interessi attivi su concessione di crediti	100.000.000			100.000.000	119.835.574		119.835.574	19.835.574	
308030	Interessi e partecipazioni speciali utili gestione polizze I.N.A. aziendale e previdenziale									

CODICE	GESTIONE DEI RESIDUI ATTIVI						GESTIONE DI CASSA				TOTALE
	RESIDUI ALL'INIZIO DELL'ESERCIZIO	RISCOSSI	RIMASTI DA RISCUOTERE	TOTALI	VARIAZIONI IN AUMENTO	VARIAZIONI IN DIMINUZIONE	PREVISIONI	RISCOSSIONI	DIFFERENZE RISPETTO ALLE PREVISIONI IN AUMENTO	DIFFERENZE RISPETTO ALLE PREVISIONI IN DIMINUZIONE	RESIDUI ATTIVI AL TERMINE DELL'ESERCIZIO
1	13	13	14	15 (13+14)	16 (15-12)	17 (12-15)	18	19	20 (19-18)	21 (18-19)	22 (8+14)
206023	150.000.000		150.000.000	150.000.000			150.000.000			150.000.000	150.000.000
206024	8.000.000		8.000.000	8.000.000			8.000.000			8.000.000	8.000.000
206025											
206026											
206027											
206028											
206029	150.000.000		150.000.000	150.000.000			150.000.000			150.000.000	150.000.000
206040	90.270.000	91.035.000		91.035.000	765.000		90.270.000	91.035.000	765.000		
206050							3.000.000.000	1.500.000.000		1.500.000.000	1.500.000.000
	556.669.912	147.937.730	374.560.982	522.448.732	778.000		3.966.669.574	1.835.406.670	765.000	2.144.027.896	2.192.042.054
	1.655.894.912	147.957.730	1.536.665.982	1.684.663.732	778.000		285.438.894.574	282.085.406.670	765.000	3.406.182.896	3.454.197.054
307010	316.835.980	104.180.000	207.397.000	311.577.000		5.258.980	390.000.000	127.460.000		262.540.000	265.097.000
307020	125.860	125.860		125.860			2.475.860	2.475.860			
	316.961.840	104.280.860	207.397.000	311.702.860		5.258.980	392.475.860	129.935.860		262.540.000	265.097.000
308010	729.506.708	773.622.921		773.622.921	44.116.213		1.329.000.000	906.353.313		422.646.687	431.276.185
308020	14.606	14.606		14.606			100.000.000	119.850.180	19.850.180		
308030											

CAPITOLO		GESTIONE DELLA COMPETENZA								
		PREVISIONI			SOMME ACCERTATE				DIFFERENZE RISPETTO ALLE PREVISIONI	
CODICE	DENOMINAZIONE	INIZIALI	VARIAZIONI IN AUMENTO	VARIAZIONI IN DIMINUZIONE	DEFINITIVE	RISCOSSE	RIMASTE DA RISCUOTERE	TOTALE	IN AUMENTO	IN DIMINUZIONE
1	2	3	4 (6-3)	5 (3-6)	6 (3+4-5)	7	8 (9-7)	9 (7+8)	10 (9-6)	11 (9-6)
300040	Interessi e proventi titoli a reddito fisso	250.000.000			250.000.000	393.630.600		393.630.600	143.630.600	
	TOTALE CATEGORIA VIII	930.000.000			930.000.000	644.196.566	434.276.805	6.077.972.705	163.466.174	35.993.423
	CATEGORIA IX POSTE CORRETTIVE E COMPENSATIVE DI SPESE CORRENTI									
309010	Recuperi e rimborsi vari		123.647.655		123.647.655	305.833.412	10.242.210	316.075.722	192.428.067	
309020	Recuperi e rimborsi su spese di personale	30.000.000	88.850.394		118.850.394	503.717.940	59.694.887	563.412.467	424.562.073	
309030	Quota di pertinenza dei dipendenti gestione servizi di mensa	250.000.000		20.000.000	260.000.000	225.775.238	107.230.916	297.006.174	69.006.174	
309040	Recuperi e rimborsi su spese di personale comandato presso altri Enti	230.000.000			230.000.000	152.760.933	253.136.055	304.897.948	134.897.948	
309050	Quota dipendenti polizza integrativa infortuni	60.000.000			60.000.000	70.548.710		70.548.710	10.548.710	
	TOTALE CATEGORIA IX	640.000.000	212.498.049	20.000.000	832.498.049	1.254.576.233	489.344.068	1.662.980.021	830.422.972	
	CATEGORIA X ENTRATE NON CLASSIFICABILI IN ALTRE VOCI									
310010	Entrate eventuali									
	TOTALE CATEGORIA X									
	TOTALE TITOLO III	1.590.000.000	289.498.049	20.000.000	1.859.498.049	1.926.482.819	898.330.888	8.804.188.378	1.004.288.746	35.993.423
	TITOLO IV ENTRATE PER ALIENAZIONE DI BENI PATRIMONIALI E RISCOSSIONE DI CREDITI									
	CATEGORIA XIII REALIZZO DI VALORI MOBILIARI									
413010	Riscossione titoli di credito									
	TOTALE CATEGORIA XIII									

CODICE	GESTIONE DEI RESIDUI ATTIVI						GESTIONE DI CASSA				TOTALE
	RESIDUI ALL'INIZIO DELL'ESERCIZIO	RISCOSSI	RIMASTI DA RISCUOTERE	TOTALE	VARIAZIONI IN AUMENTO	VARIAZIONI IN DIMINUZIONE	PREVISIONE	RISCOSSIONI	DIFFERENZE RISPETTO ALLE PREVISIONI IN AUMENTO	DIFFERENZE RISPETTO ALLE PREVISIONI IN DIMINUZIONE	RESIDUI ATTIVI AL TERMINE DELL'ESERCIZIO
1	12	13	14	15 (13+14)	16 (15-12)	17 (12-15)	18	19	20 (19-18)	21 (18-19)	22 (14+16)
300040	130.039.700	130.039.700		130.039.700			400.000.000	384.470.300	143.670.300		
	897.344.664	926.677.327		926.677.327	44.116.213		1.857.000.000	1.977.975.770	162.350.480	422.646.657	426.276.508
300060	402.640.003	382.723.792	8.487.796	391.211.588	5.056.704	16.485.121	525.000.000	680.357.284	143.357.284		30.730.166
300080	34.827.670	1.760.250	31.029.912	34.790.170		37.500	172.000.000	307.478.190	335.478.190		90.724.439
300020											
300040	95.041.280	100.672.540		100.672.540	5.131.260		285.000.000	322.447.790		32.552.202	107.230.914
300060	470.940.466	439.680.207	31.260.079	470.940.466			720.000.000	972.284.280		127.680.680	263.414.894
300080							60.000.000	70.948.750	10.948.750		
	1.003.949.419	926.836.977	70.777.787	997.644.764	10.187.964	16.522.621	1.822.000.000	2.104.463.294	599.384.6321	160.170.882	480.122.153
360060	112.000.000	112.000.000		112.000.000			112.000.000	112.000.000			
	112.000.000	112.000.000		112.000.000			112.000.000	112.000.000			
	2.220.972.273	2.094.880.004	270.174.787	2.382.994.854	54.304.177	21.784.604	4.171.473.000	4.004.333.000	671.004.300	948.397.569	1.176.495.348
413040	36.287.000	36.287.000		36.287.000			36.287.000	36.287.000			
	36.287.000	36.287.000		36.287.000			36.287.000	36.287.000			

CAPITOLO		GESTIONE DELLA COMPETENZA								
		PREVISIONI			SOMME ACCERTATE				DIFFERENZE RISPETTO ALLE PREVISIONI	
CODICE	DENOMINAZIONE	INIZIALI	VARIAZIONI IN AUMENTO	VARIAZIONI IN DIMINUZIONE	DEFINITIVE	RISCOSSE	RIMASTE DA RISCUOTERE	TOTALI	IN AUMENTO	IN DIMINUZIONE
1	2	3	4 (6-3)	5 (3-6)	6 (3+4-5)	7	8 (9-7)	9 (7+8)	10 (9-6)	11 (9-6)
	CATEGORIA XIV RISCOSSIONE DI CREDITI									
414010	Acquisizione depositi definitivi a cauzione presso terzi									
414020	Versamenti da parte dell'I.N.A. a carico indennità di anzianità per i dipendenti	300.000.000	1.656.000.000		1.956.000.000	1.912.016.811	20.860.260	1.932.877.021		23.122.979
414030	Versamenti da parte dell'I.N.A. a carico indennità di previdenza per i dipendenti	800.000.000	1.834.000.000		2.634.000.000	2.440.195.633		2.440.195.633	34.195.633	
414040	Riscossione di crediti diversi	310.000.000			310.000.000	505.873.307		505.873.307	195.873.307	
414050	Riconoscione quota capitale su rate mutui al personale	100.000.000			100.000.000	90.867.000		90.867.000		9.133 000
414060	Contributi di riscatto a carico dei dipendenti									
	valutazione periodi anzianità pregressa	20.000.000			20.000.000	93.000.196		93.000.196	73.000.196	
414070	Quote a carico dipendenti su polizze di previdenza I.N.A.	380.000.000			380.000.000	340.751.726		340.751.726		31.248.274
414080	Quote a carico dipendenti regolarizzazione posizione contributiva									
	TOTALE CATEGORIA XIV	1.950.000.000	3.490.000.000		5.400.000.000	5.411.992.953	20.860.260	5.432.488.663	295.957.416	63.304.253
	TOTALE TITOLO IV	1.950.000.000	3.490.000.000		5.400.000.000	5.411.992.953	20.860.260	5.432.488.663	295.957.416	63.304.253
	TITOLO VII PARTITE DI GIRO									
	CATEGORIA UNI PARTITE DI GIRO									
722010	Ritenute erariali	9.000.000.000			9.000.000.000	15.344.176.225	70.347.522	88.434.360.747	6.434.360.747	
722020	Ritenute previdenziali e assistenziali	3.000.000.000			3.000.000.000	5.276.030.979	18.314.020	5.294.352.099	2.294.352.099	

	GESTIONE DEI RESIDUI ATTIVI						GESTIONE DI CASSA				TOTALE
CODICE	RESIDUI ALL'INIZIO DELL'ESERCIZIO	RISCOSSI	RIMASTI DA RISCUOTERE	TOTALI	VARIAZIONI IN AUMENTO	VARIAZIONI IN DIMINUZIONE	PREVISIONE	RISCOSSIONI	DIFFERENZE RISPETTO ALLE PREVISIONI IN AUMENTO	DIFFERENZE RISPETTO ALLE PREVISIONI IN DIMINUZIONE	RESIDUI ATTIVI AL TERMINE DELL'ESERCIZIO
1	12	13	14	15 (13+14)	16 (15-12)	17 (12-15)	18	19	20 (19-18)	21 (18-19)	22 (8+14)
414010											
414020	204.888.767	198.862.407		198.862.407		5.996.360	2.160.000.000	2.110.079.210		49.920.782	20.866.210
414030							2.634.000.000	2.660.195.633	26.195.633		
414040	145.550	145.550		145.550			310.000.000	306.849.145	296.849.145		
414050							100.000.000	90.867.000		9.133.000	
414060							20.000.000	93.000.196	73.000.196		
414070							380.000.000	348.751.726		31.248.274	
414080	166.662.120		166.662.120	166.662.120			166.000.000			166.000.000	166.662.120
	370.866.440	198.207.965	166.662.120	364.870.085		5.996.360	5.770.000.000	5.809.000.910	296.102.974	256.302.056	187.522.330
	407.153.443	234.494.965	166.662.120	406.157.085		5.996.360	5.886.207.000	5.946.007.910	296.102.974	256.302.056	187.522.330
722010	274.068.862	249.394.436	24.674.426	274.068.862			9.000.000.000	15.613.570.661	6.613.570.661		93.066.948
722020	80.053.297	40 389 625	39 663.667	80.053.292			3.000.000.000	5.316.427.704	2.316.427.704		57.777.487

CAPITOLO		GESTIONE DELLA COMPETENZA								
		PREVISIONI			SOMME ACCERTATE				DIFFERENZE RISPETTO ALLE PREVISIONI	
			VARIAZIONI							
CODICE	DENOMINAZIONE	INIZIALI	IN AUMENTO	IN DIMINUZIONE	DEFINITIVE	RISCOSSE	RIMASTE DA RISCUOTERE	TOTALE	IN AUMENTO	IN DIMINUZIONE
1	2	3	4 (6-3)	5 (3-6)	6 (3+4-5)	7	8 (9-7)	9 (7+8)	10 (9-6)	11 (9-6)
722030	Ritenute in conto sospesi	20.000.000.000			20.000.000.000	42.719.535.432	9.288.952.142	[illegible]	32.000.487.574	
722040	Trattenute per conto di terzi	500.000.000			500.000.000	400.054.668		400.054.668		91.945.332
722050	Depositi e cauzioni provvisorie					19.252.550	20.784.800	40.037.350	40.037.350	
722060	Fondi per Funzionari Delegati					199.006.981.645		199.006.981.645	199.006.981.645	
	TOTALE CATEGORIA XXII	32.500.000.000			32.500.000.000	262.074.038.599	9.398.393.484	[illegible]	239.864.377.415	91.945.332
	TOTALE TITOLO VII	32.500.000.000			32.500.000.000	262.074.038.599	9.398.393.484	[illegible]	239.864.377.415	91.945.332
	RIEPILOGO DEI TITOLI									
	AVANZO ESERCIZIO PRECEDENTE									
	TITOLO II	200.000.000.000	3.793.000.000		203.793.000.000	201.875.468.928	1.917.531.072	[illegible]		
	TITOLO III	1.590.000.000	289.428.049	20.000.000	1.859.428.049	1.926.402.819	[illegible]	[illegible]	1.001.380.746	35.993.423
	TITOLO IV	1.916.000.000	3.490.000.000		5.400.000.000	5.611.592.953	20.860.310	[illegible]	295.957.416	63.504.253
	TITOLO VII	32.500.000.000	9.398.393.484		32.500.000.000	262.074.038.599		[illegible]	239.864.377.415	91.945.332
	TOTALE GENERALE ENTRATE	316.000.000.000	7.572.428.049	20.000.000	323.552.428.049	552.387.503.299	12.235.105.319	[illegible]	241.161.623.577	191.443.000
	AVANZO DI AMMINISTRAZIONE DI CUI ALLA DELIBERAZIONE DEL CONSIGLIO DIRETTIVO							26.402.977.372		
								[illegible]		

CODICE	GESTIONE DEI RESIDUI ATTIVI						GESTIONE DI CASSA				TOTALE
	RESIDUI ALL'INIZIO DELL'ESERCIZIO	RISCOSSI	RIMASTI DA RISCUOTERE	TOTALI	VARIAZIONI IN AUMENTO	VARIAZIONI IN DIMINUZIONE	PREVISIONE	RISCOSSIONE	DIFFERENZE RISPETTO ALLE PREVISIONI IN AUMENTO	DIFFERENZE RISPETTO ALLE PREVISIONI IN DIMINUZIONE	RESIDUI ATTIVI AL TERMINE DELL'ESERCIZIO
1	12	13	14	15 (13+14)	16 (15-12)	17 (13-15)	18	19	20 (19-18)	21 (18-19)	22 (14+19)
722000	9.726.155.754	8.231.159.007	1.494.996.047	9.726.155.754			20.000.000.000	59.700.694.334	39.700.694.334		10.783.969.004
722040							500.000.000	408.654.449		91.345.332	
722050	30.470.000		30.470.000	30.470.000			30.470.000	19.252.000		11.217.450	34.754.000
722060								199.066.904.648	199.066.904.648		
	66.160.707.900	5.330.942.950	1.309.804.950	10.110.747.905			32.530.470.000	271.394.901.949	238.967.674.334	102.462.782	10.900.190.439
	66.160.707.900	5.330.942.950	1.309.804.950	10.110.747.905			32.530.470.000	271.394.901.949	238.967.674.334	102.462.782	10.900.190.439
II	1.488.804.912	147.937.730	1.336.665.982	1.484.603.732	778.820		205.488.804.570	202.888.804.670	765.000	3.484.102.896	3.454.177.654
III	2.289.488.260	2.074.838.064	278.174.707	2.352.994.854	54.304.179	21.788.406	4.172.473.8000	4.001.332.0000	4300000.2000	600.207.547	1.176.495.240
IV	697.188.640	234.494.965	166.442.170	401.157.905		5.996.360	5.004.207.000	2.046.057.900	765.102.970	224.788.054	167.322.330
VII	66.160.707.900	5.330.942.950	1.309.804.955	10.110.747.905			32.530.470.000	271.394.901.949	238.967.674.334	102.462.782	10.900.190.439
	54.588.898.888	46.978.898.729	3.571.207.044	14.549.388.973	80.082.999	27.777.966	227.988.457.480	888.388.699.8888	889.988.896.8977	4.811.988.288	15.886.463.163

U S C I T E

CAPITOLO		GESTIONE DELLA COMPETENZA								
		PREVISIONI			GOMME IMPEGNATE				DIFFERENZE RISPETTO ALLE PREVISIONI	
CODICE	DENOMINAZIONE	INIZIALI	VARIAZIONI IN AUMENTO	VARIAZIONI IN DIMINUZIONE	DEFINITIVE	PAGATE	RIMASTE DA PAGARE	TOTALI	IN AUMENTO	IN DIMINUZIONE
1	2	3	4 (6-3)	5 (3-6)	6 (3+4-5)	7	8 (9-7)	9 (7+8)	10 (9-6)	11 (9-6)
	TITOLO I SPESE CORRENTI									
	CATEGORIA 1 SPESE PER GLI ORGANI DELL'ENTE									
101010	Assegni e indennità alla Presidenza	200.000.000		93.000.000	107.000.000	106.490.600		106.490.600		509.400
101020	Compensi, indennità e rimborsi ai componenti gli Organi collegiali di amministrazione	100.000.000		56.000.000	44.000.000	43.002.300		43.002.300		997.700
101030	Compensi, indennità e rimborsi ai componenti il Collegio dei Sindaci (o Revisori)	25.000.000		6.000.000	19.000.000	18.942.000		18.942.000		58.000
101040	Spese di funzionamento per Organi Collegiali	30.000.000			30.000.000	29.829.829	109.790	29.938.819		61.181
	TOTALE CATEGORIA 1	355.000.000		155.000.000	200.000.000	198.263.729	109.790	198.373.719		1.626.281
	CATEGORIA 22 ONERI PER IL PERSONALE IN ATTIVITA' DI SERVIZIO									
102010	Stipendi ed altri assegni fissi al personale di ruolo	44.000.000.000	1.007.000.000	1.000.000.000	44.007.000.000	44.006.424.929		44.006.424.929		575.071
102020	Stipendi ed assegni fissi al personale a contratto (art.36 legge 70/75)	3.000.000.000	1.390.000.000		4.300.000.000	4.307.262.675		4.307.262.675		737.325
102021	Spese personale partecipazione Progetto ESOF									
102030	Stipendi ed assegni fissi al personale straordinario (art. 6 legge 70/75)	500.000.000	429.000.000	50.000.000	929.000.000	920.496.571		920.496.571		503.429
102040	Personale comandato	150.000.000		130.000.000	20.000.000		20.000.000	20.000.000		
102050	Compensi per lavoro straordinario	1.600.000.000		306.000.000	1.294.000.000	1.293.193.691		1.293.193.691		806.309
102060	Indennità e rimborsi spese trasporto per missioni all'interno	7.439.300.000	400.721.923	604.104.495	7 243.917.428	5.120.169.392	1.436.323.017	6.556.492.409		687.425.019
102061	Indennità e rimborsi spese trasporto per missioni all'interno - contabilità speciale L.R.F./Roma -									
102065	Indennità e rimborsi spese trasporto per missioni all'interno - contabilità speciale L.R.F.-									
102066	Indennità e rimborsi spese trasporto per missioni all'interno contabilità speciale Pisa									
102068	Indennità e rimborsi spese trasporto per missioni all'interno - contabilità speciale L.R.F.-									

	GESTIONE DEI RESIDUI PASSIVI						GESTIONE DI CASSA				TOTALE
	RESIDUI		RIMASTI		VARIAZIONI				DIFFERENZE RISPETTO ALLE PREVISIONI		RESIDUI PASSIVI
CODICE	ALL'INIZIO DELL'ESERCIZIO	PAGATI	DA PAGARE	TOTALI	IN AUMENTO	IN DIMINUZIONE	PREVISIONI	PAGAMENTI	IN AUMENTO	IN DIMINUZIONE	AL TERMINE DELL'ESERCIZIO
1	12	13	14	15 (13+14)	16 (15-12)	17 (12-15)	18	19	20 (19-18)	21 (18-19)	22 (8+14)
101010	-						107.000.000	106.490.606		509.400	
101020	5.000.000	3.147.000		3.147.000		1.853.000	49.000.000	46.149.300		2.850.700	
101030	5.417.000	2.541.000		2.541.000		2.876.000	24.417.000	21.483.000		2.934.000	
101040							30.000.000	29.829.029		170.971	109.790
	10.417.000	5.688.000		5.688.000		4.729.000	210.417.000	203.954.929		6.465.071	109.790
102010											
	464.886.326	464.850.326		464.850.326			44.551.850.326	44.550.475.255		575.071	
102020	385.399	385.399		385.399			4.388.385.399	4.387.560.074		737.325	
102021											
102030							929.000.000	928.496.571		503.429	
102040	328.029.165	140.486.606	179.622.559	328.029.165			340.029.165	140.486.606		199 622 559	199.622 559
102050	226.570.454	226.570.454		226.570.454			1.520.570.454	1.549.764.142		806 309	
102060											
	1.342.977.152	1.157.057.548	29.133.739	1.186.191.287	48.682.126	105.467.991	8.400.000.000	6.277.236.940		2.122.773.060	1.665.456.756
102064	469	469		469			469	469			
102065											
102066											
	70.693		70.693	70.693			70.693			70 693	70 693
102068											

CAPITOLO		GESTIONE DELLA COMPETENZA								
		PREVISIONI			SOMME IMPEGNATE				DIFFERENZE RISPETTO ALLE PREVISIONI	
CODICE	DENOMINAZIONE	INIZIALI	VARIAZIONI IN AUMENTO	VARIAZIONI IN DIMINUZIONE	DEFINITIVE	PAGATE	RIMASTE DA PAGARE	%	TOTALI	IN AUMENTO	IN DIMINUZIONE
1	2	3	4 (6-3)	5 (3-6)	6 (3+4-5)	7	8 (9-7)	%	9 (7+8)	10 (9-6)	11 (9-6)
102067	Indennità e rimborsi spese trasporto per missioni all'interno contabilità speciale Roma										
102070	Indennita' spese trasporto per missioni estero	28.449.500.000	2.287.834.115	2.739.864.559	28 196 447 556	19.870 909.834	6.370.651.676		26.249.561.510		1 947 186 044
102071	Indennita' spese trasporto per missioni estero '-contabilita' speciale L.N.F./Roma -										
102072	Indennità spese trasporto per missioni estero '- contabilità speciale L.N.F.-										
102075	Indennità spese trasporto per missioni estero '- contabilità speciale L.N.F. -										
102076	Indennità spese trasporto per missioni estero '- contabilità speciale L.N.F.-										
102077	Indennità spese trasporto per missioni estero '- contabilità speciale L.N.F.-										
102078	Indennità spese trasporto missioni estero contabilità speciale L.N.F.										
102079	Indennità spese trasporto missioni estero contabilità speciale L.N.F.										
102080	Rimborso spese trasporto per trasferimenti										
102090	Oneri previdenziali ed assistenziali a carico degli Enti	17.900.000.000	1.264.000.000		18.764.000.000	18.757.889.139	6.110.861		18.764.000.000		
102100	Assicurazione infortuni sul lavoro (I.N.A.I.L.)	450.000.000			450.000.000	431.790.505	218.209.495		650.000.000		
102110	Mense	2.430.000.000	11.000.000	25.166.856	2.415.833.144	2.070.486.535	260.952.241		2.331.438.766		276.394.378
102120	Assistenza	130.000.000			130.000.000	100.000.000	30.000.000		130.000.000		
102130	Trasporto personale	114.000.000		14.000.000	100.000.000	70.010.190	1.671.900		72.400.106		27.569.894
102140	Corsi per il personale e partecipazione alle spese per corsi indetti da Enti, Istituzioni ed associazioni varie	842.000.000	29.300.000	543.700.000	327.600.000	109.006.705	87.737.248		276.744.033		50.855 967
102150	Indennità Direttori Unità Operative	2.200.000.000		230.000.000	1.970.000.000	1.969.755.320	244.686		1.970.000.000		
102160	Compensi incentivanti la produttività (art. 10 D.P.R. 346/87)	6.000.000.000	620.000.000	420.000.000	6.200.000.000	1.605.997.583	2.574.402.417		6.200.000.000		
102170	Spese per concorsi	400.000.000		442.000.000	130.000 000	137 037.326			137.037.326		162.674
102180	Indennizzo al personale	1.300.000.000	50.000.000		1 350.000.000	1.303.308.004	23.459.060		1.326.767.064		23.232.936
102190	Interventi assistenziali - Sussidi -	50.000.000			50 000 000	49 706 000			49.700.000		300.000
102200	Borse di studio ai figli dei dipendenti	100.000.000		28.000.000	72.000 000	71 200 000			71.200.000		800 000
102210	Contributi CRAL	90.000.000	45.000.000	44.000.000	91.000.000	90 326 000			90.320.000		680.000
	TOTALE CATEGORIA II	105.344.000.000	7.569.086.030	6.576.837.910	106.537.010.120	102.534.166.507	10.985.762.573		113.369.929.080		3.017.089.040
	CATEGORIA IV SPESE ACQUISTO BENI DI CONSUMO E SERVIZI										
104010	Acquisto riviste, giornali ed altre pubblicazioni	100.300.000	2 200 000	31 617.000	150 883 000	111 576.473	17.153 633		128.704.106		22 178.894

CODICE	GESTIONE DEI RESIDUI PASSIVI						GESTIONE DI CASSA				TOTALE
	RESIDUI ALL'INIZIO DELL'ESERCIZIO	PAGATI	RIMASTI DA PAGARE	TOTALI	VARIAZIONI IN AUMENTO	VARIAZIONI IN DIMINUZIONE	PREVISIONI	PAGAMENTI	DIFFERENZE RISPETTO ALLE PREVISIONI IN AUMENTO	DIFFERENZE RISPETTO ALLE PREVISIONI IN DIMINUZIONE	RESIDUI PASSIVI AL TERMINE DELL'ESERCIZIO
1	12	13	14	15 (13+14)	16 (15-12)	17 (12-15)	18	19	20 (19-18)	21 (18-19)	22 (8+14)
102069											
	892.774		892.774	892.774			892.774			892.774	892.774
102070	6.382.044.251	6.183.991.024	71.579.245	6.255.570.269	195.704.407	323.058.469	34.500.000.000	26.054.900.850		8.445.099.142	6.450.230.921
102071											
	1.042.275		1.042.275	1.042.275			1.042.275			1.042.275	1.042.275
102073											
102075											
	3.665.847		3.665.847	3.665.847			3.665.847			3.665.847	3.665.847
102076											
	1.562.665		1.562.665	1.562.665	1.562.665	1.562.665	1.562.665			1.562.665	1.562.665
102077											
	4.734		4.734	4.734			4.734			4.734	4.734
102078											
102079											
	29.798.540	29.798.540		29.798.540	29.798.540	29.798.540	29.798.540	29.798.540			
102080											
102090											
	2.466.553.429	2.466.170.034		2.466.170.034	28.320.012	28.703.407	21.230.553.429	21.224.059.173		6.494.256	6.110.061
102100	98.488.885	23.992.375	74.496.510	98.488.885			725.000.000	455.782.880		269.217.120	292.706.005
102110	301.139.811	325.862.350		325.862.350	2.459.653	57.737.114	2.711.000.000	2.396.348.905		314.651.095	260.952.211
102120	104.581.345	81.293.304		81.293.304		23.288.041	234.000.000	101.293.304		52.706.696	30.000.000
102130	1.032.920	1.032.920		1.032.920			101.000.000	71.851.118		29.148.882	1.671.908
102140											
	184.828.250	127.546.646	1.071.000	120.587.646	1.579.931	57.820.535	512.428.250	316.523.431		195.904.019	88.000.248
102150	79.880.886	79.880.886		79.880.886			2.049.880.886	2.049.636.206		244.680	244.680
102160											
	1.735.057.371	1.641.099.231		1.641.099.231		93.958.140	3.660.000.000	3.326.696.814		333.303.186	2.514.402.417
102170	8.592.395	3.094.000	1.916.495	5.010.495		3.581.900	146.592.395	140.931.326		5.661.069	1.916.495
102180	414.215.137	411.518.372		411.518.372		2.696.765	1.764.000.000	1.714.826.376		49.173.624	23.459.060
102190							50.000.000	49.700.000		300.000	
102200							72.000.000	71.200.000		800.000	
102210	1.440.000	1.440.000		1.440.000			92.440.000	91.760.000		680.000	
	14.157.633.178	13.373.080.489	365.066.536	13.738.147.025	308.187.422	727.673.575	127.942.896.306	115.907.246.996		12.035.649.310	11.350.829.109
104010	40.094.736	36.922.245	1.896.451	38.010.696	1.408.966	2.685.006	190.000.000	140.472.718		41.527.282	19.050.084

CAPITOLO		GESTIONE DELLA COMPETENZA								
		PREVISIONI			SOMME IMPEGNATE				DIFFERENZE RISPETTO ALLE PREVISIONI	
CODICE	DENOMINAZIONE	INIZIALI	VARIAZIONI IN AUMENTO	VARIAZIONI IN DIMINUZIONE	DEFINITIVE	PAGATE	RIMASTE DA PAGARE	TOTALI	IN AUMENTO	IN DIMINUZIONE
1	2	3	4 (6-3)	5 (3-6)	6 (3+4-5)	7	8 (9-7)	9 (7+8)	10 (9-6)	11 (9-6)
104020	Spese per acquisto di materiale di consumo per noleggio di materiale tecnico e servizi	37.430.300.000	9.166.264.993		46 625.564 993	24 438.307 814	16.782.997.239	43.221.305.053		3 404.179.940
104021	Spese per acquisto di materiale di consumo per noleggio di materiale tecnico e servizi contabilità speciale L.N.F /Napo									
104022	Spese per acquisto di materiale di consumo per noleggio di materiale tecnico e servizi contabilità speciale L.N.L									
104023	Spese per l'acquisto di materiale di consumo per il noleggio di materiale tecnico e servizi - contabilità speciale L.N.L.									
104024	Spese per acquisto di materiale di consumo per noleggio di materiale tecnico e servizi contabilità speciale L.N.L.		10.000.000		10.000.000	2.021.275	7.668.063	9.690.070		309.922
104025	Spese per acquisto di materiale di consumo per noleggio di materiale tecnico e servizi contabilità speciale L.N.F.									
104026	Spese per l'acquisto di materiale di consumo per il noleggio di materiale tecnico e servizi - contabilità speciale L.N.F.									
104028	Spese per l'acquisto di materiale di consumo per il noleggio di materiale tecnico e servizi - contabilità speciale L.N.F.									
104029	Spese per l'acquisto di materiale di consumo per il noleggio di materiale tecnico e servizi - contabilità speciale L.N.F.									
104030	Spese per scorrerie	795.000.000	70.062 631	219.740 576	645 322.053	421.177.946	33.952.734	455.130.680		149.191.373
104040	Spese di rappresentanza	140.000.000	1.000.000	15.300.000	153.700.000	104.045.372	22.560.364	126.605.733		29.294 267
104050	Spese funzionamento di commissioni, comitati etc..	30.000.000		20.000 000	10.000.000					10 000 000
104060	Spese per accertamenti sanitari	345.000.000	60.000.000	6.740.000	356.300.000	144.077.211	127.720.106	272.997.317		83 302.683
104070	Premi di assicurazione vario	486.000.000	74.200.000	30.343.000	529.857 000	465 051 567	12.304.644	478.156.231		51.700.769
104080	Acquisto vestiario e divisa	102.200.000	700.000	47.760.019	55.139.981	28.261 906	18.671.259	46.933.165		8.206.816
104090	Fitto locali	601.000.000	12.000.000	62.390.000	630.610 000	501 055.200	106.302.649	608.157.849		22.452.151
104100	Manutenzione, riparazione ed adattamento di locali e relativi impianti	5.423.000.000	2.209.591.432		7 632 591.432	2.237 635 355	4 742.553.794	6.980.189.149		652.402.283
104110	Spese postali, telegrafiche e telefoniche	2.656.000.000	570.889.063		3 226.889.063	2.737 914 631	329.531.762	3.067.446.393		159.442 610
104120	Spese per studi, indagini e rilevazioni	240.000.000		240.000.000						
104130	Spese per l'organizzazione o la partecipazione a convegni, congressi, mostre ed altre manifestazioni	710.000.000	648.760.420		1 358 760.420	1.106 251 019	168.760.042	1.277.011.061		81.748.559
104150	Manutenzione, noleggio ed esercizio di mezzi di trasporto	291.000.000	56.230 000		347 230.000	267 615 079	34 625.542	302.240.621		44 989.379

CODICE	GESTIONE DEI RESIDUI PASSIVI						GESTIONE DI CASSA				TOTALE
	RESIDUI ALL'INIZIO DELL'ESERCIZIO	PAGATI	RIMASTI DA PAGARE	TOTALI	VARIAZIONI IN AUMENTO	VARIAZIONI IN DIMINUZIONE	PREVISIONI	PAGAMENTI	DIFFERENZE RISPETTO ALLE PREVISIONI IN AUMENTO	DIFFERENZE RISPETTO ALLE PREVISIONI IN DIMINUZIONE	RESIDUI PASSIVI AL TERMINE DELL'ESERCIZIO
1	12	13	14	15 (13+14)	16 (15-12)	17 (12-15)	18	19	20 (19-18)	21 (18-19)	22 (0+14)
104020	19.807.083.079	15.916.393.197	3.330.792.094	19.247.185.791	501.019.730	1.061.718.310	66.000.000.000	40.354.701.011		25.645.218.989	22.113.709.333
104021	9.000.903	5.806.000	3.202.903	9.000.903			9.000.903	5.806.000		3.202.903	3.202.903
104022	6.197.082		6.197.082	6.197.082			6.197.082			6.197.082	6.197.082
104023	500.000	500.000		500.000			500.000	500.000			
104024							10.000.000	2.021.275		7.978.725	7.668.803
104025	974.030		974.030	974.030			974.030			974.030	974.030
104026	444.470		444.470	444.470			444.470			444.470	444.470
104028											
104029											
104030	41.150.275	40.640.157		40.640.157	916.730	1.410.848	686.000.000	461.826.103		224.173.897	33.952.734
104040	12.132.782	11.350.182		11.350.182	34.900	817.500	165.000.000	113.195.554		51.804.446	22.560.361
104050							10.000.000			10.000.000	
104060	102.131.938	75.457.078	9.180.300	84.637.378	6.094.444	23.589.024	458.000.000	220.334.289		237.665.711	136.908.406
104070	1.320.007	1.320.007		1.320.007			511.700.000	467.171.574		44.028.426	12.304.664
104080	20.357.047	20.006.975		20.006.975	1.562	351.604	75.000.000	48.268.881		26.731.119	18.671.259
104090	193.566.366	20.143.645	173.422.716	193.566.366			823.000.000	521.998.845		301.001.155	279.725.365
104600	2.629.174.284	2.209.082.019	488.910.690	2.665.721.517	72.067.703	35.520.470	7.843.000.000	4.447.438.174		3.395.561.826	5.198.472.492
104110	371.543.034	224.829.194	92.394.328	317.223.522	11.211.504	65.531.096	3.000.000.000	2.962.743.825		37.256.175	421.926.000
104120	49.936.400		49.936.400	49.936.400			49.936.400			49.936.400	49.936.400
104130	184.138.165	140.407.000	11.550.000	159.957.000	6.082.219	30.263.404	1.400.000.000	1.256.658.019		143.341.981	180.310.842
104150	46.397.835	37.857.372	551.700	38.409.000	827.501	8.016.336	360.300.000	305.472.451		54.827.549	35.177.250

CAPITOLO		GESTIONE DELLA COMPETENZA								
		PREVISIONI			SOMME IMPEGNATE				DIFFERENZE RISPETTO ALLE PREVISIONI	
CODICE	DENOMINAZIONE	INIZIALI	VARIAZIONI IN AUMENTO	VARIAZIONI IN DIMINUZIONE	DEFINITIVE	PAGATE	RIMASTE DA PAGARE	TOTALI	IN AUMENTO	IN DIMINUZIONE
1	2	3	4 (6-3)	5 (3-6)	6 (3+4-5)	7	8 (9-7)	9 (7+8)	10 (9-6)	11 (9-6)
104160	Canoni d'acqua	457.000.000		245.600.000	211.400.000	77.739.072	130.750.180	200.497.260		2.902.740
104170	Spese energia elettrica per illuminazione	2.425.000.000	20.000.000	430.000.000	2.005.000.000	1.544.510.997	306.350.436	1.930.869.433		74.130.567
104180	Combustibili ed energia elettrica per riscaldamento e spese per la conduzione degli impianti tecnici	1.717.000.000	1.000.000	263.600.000	1.454.400.000	1.012.133.046	373.884.767	1.386.017.813		68.382.187
104190	Oneri e compensi per speciali incarichi	530.000.000		30.250.000	499.750.000	362.560.550	116.445.166	479.005.716		20.744.284
104200	Trasporti e facchinaggi	1.276.500.000	32.511.700	446.996.277	862.015.423	443.476.483	222.153.363	665.629.766		196.385.657
104210	Spese per pubblicazioni scientifiche	385.900.000	16.721.412	106.220.462	266.400.950	94.213.880	93.205.257	187.419.115		78.981.035
104220	Spese per il calcolo	3.523.500.000	101.502.443	1.165.026.164	2.539.976.279	100.451.141	2.048.190.918	2.234.650.059		303.326.220
104221	Spese per il calcolo - Contabilità speciale Roma -									
104230	Affitto e manutenzione apparecchiature calcolo	2.386.100.000	193.223.821	340.991.738	2.238.332.083	1.591.739.983	439.473.753	2.031.213.736		199.110.347
104240	Manutenzione apparecchiature DIGITAL E.C.	2.445.000.000		114.483.144	2.330.516.856	1.929.473.924	32.980.373	1.962.454.297		368.862.559
104250	Linee telefoniche trasmissione dati	2.668.000.000	547.043.022		3.215.043.022	1.651.637.424	1.165.561.113	2.017.198.537		398.644.485
104260	Fondo manutenzione C.A.D.	140.000.000	22.000.000	7.700.000	154.300.000	140.257.683		140.257.683		54.042.317
104270	Spese pubblicazione "Notiziario I.N.F.N."									
104280	Spese di pubblicità	20.000.000		15.000.000	5.000.000					5.000.000
	TOTALE CATEGORIA IV	67.520.000.000	13.854.700.877	3.875.710.382	77.507.702.495	41.563.438.929	29.413.822.722	70.977.261.651		6.530.520.844
	CATEGORIA VI TRASFERIMENTI PASSIVI									
106010	Contributi, concorsi nelle spese	130.000.000	394.500.000		524.500.000	276.997.690	247.502.310	524.500.000		
106050	Spese per progettazione impianti sicurezza Laboratorio Nazionali del Gran Sasso									
106100	Contributo Università di Milano edilizia 1984									
106110	Contributo Università di Catania edilizia 1984									
106120	Contributo Università per esecuzione convenzioni	479.000.000	20.000.000	22.000.000	477.000.000	416.294.385	58.737.317	475.031.702		1.960.298
106130	Contributi a consorzi di Ricerca	100.000.000			100.000.000					100.000.000
106200	Contributo partecipazione Progetto EDMF									
	TOTALE CATEGORIA VI	709.000.000	414.500.000	22.000.000	1.101.500.000	693.292.075	306.239.627	999.531.702		101.960.298
	CATEGORIA VII ONERI FINANZIARI									
107010	Interessi passivi		210.000.000		210.000.000	209.922.930		209.922.930		77.070

CODICE	GESTIONE DEI RESIDUI PASSIVI						GESTIONE DI CASSA				TOTALE
	RESIDUI ALL'INIZIO DELL'ESERCIZIO	PAGATI	RIMASTI DA PAGARE	TOTALI	VARIAZIONI IN AUMENTO	VARIAZIONI IN DIMINUZIONE	PREVISIONI	PAGAMENTI	DIFFERENZE RISPETTO ALLE PREVISIONI IN AUMENTO	DIFFERENZE RISPETTO ALLE PREVISIONI IN DIMINUZIONE	RESIDUI PASSIVI AL TERMINE DELL'ESERCIZIO
1	12	13	14	15 (13+14)	16 (15-12)	17 (12-15)	18	19	20 (19-18)	21 (18-19)	22 (8+14)
104160	286.854.400	99.904.615	71.780.197	171.761.812	227.700	115.320.296	497.000.000	177.720.607		319.279.313	202.530.385
104170	87.265.682	85.250.382		85.250.382		2.015.300	2.092.000.000	1.629.761.379		462.230.621	386.358.436
104180											
	369.436.650	288.953.945	93.114.791	382.060.736	14.621.650	1.989.564	1.746.000.000	1.301.886.991		444.913.009	466.999.558
104190	310.028.583	248.271.641	62.353.787	310.625.428	632.534	35.689	784.000.000	610.832.191		173.167.809	178.798.953
104200	216.982.903	188.385.259	18.848.400	207.433.659	1.750.364	11.277.608	1.070.000.000	632.061.662		445.920.338	241.001.763
104210	96.213.489	80.400.524	8.949.897	89.430.421	7.437.776	14.220.844	362.000.000	174.694.382		187.305.618	102.155.154
104220	1.282.544.264	1.096.073.002	756.354	1.096.829.356	81.701.428	187.416.336	3.741.000.000	1.284.524.143		2.456.475.857	2.048.955.272
104221											
104230	398.046.377	253.185.039	106.136.631	359.321.670	3.575.623	42.300.330	2.620.000.000	1.844.925.022		783.074.978	545.616.384
104240	24.919.122	20.796.334		20.796.334	3.877.212		2.355.435.978	1.958.270.258		397.165.720	32.980.373
104250	416.280.606	357.970.989	28.043.480	386.022.469	57.113.924	87.372.135	3.000.000.000	2.009.616.413		990.383.587	1.193.604.593
104260							154.300.000	100.257.683		54.042.517	
104270	30.121.311	20.121.311	10.000.000	30.121.311			30.000.000	20.121.311		9.878.689	10.000.000
104280							5.000.000			5.000.000	
	21.954.804.707	21.497.201.912	6.536.444.717	26.033.646.629	771.411.630	1.692.609.708	100.071.376.863	63.000.640.841		37.060.736.022	33.950.267.439
106010	705.667.620	519.617.620		519.617.620		186.000.000	1.205.000.000	796.615.310		408.384.690	247.502.310
106050	90.270.000	90.270.000		90.270.000	765.000	765.000	90.270.000	90.270.000			
106100											
106110											
106120	131.361.676	99.642.308	30.000.000	129.642.308		1.719.368	608.000.000	515.936.693		92.063.307	80.737.317
106130							100.000.000			100.000.000	
106200											
	927.249.296	709.529.928	30.000.000	739.529.928	765.000	188.484.368	2.003.270.000	1.402.822.003		600.447.997	336.239.627
107010							210.000.000	209.922.930		77.070	

CAPITOLO		GESTIONE DELLA COMPETENZA								
		PREVISIONI			SOMME IMPEGNATE				DIFFERENZE RISPETTO ALLE PREVISIONI	
CODICE	DENOMINAZIONE	INIZIALI	VARIAZIONI IN AUMENTO	VARIAZIONI IN DIMINUZIONE	DEFINITIVE	PAGATE	RIMASTE DA PAGARE	TOTALI	IN AUMENTO	IN DIMINUZIONE
1	2	3	4 (6-3)	5 (3-6)	6 (3+4-5)	7	8 (9-7)	9 (7+8)	10 (9-6)	11 (9-6)
107020	Spese e commissioni bancarie	80.000.000	60.200.000		140.00 000	39 770 207	100.380 000	140.150.207		41.713
	TOTALE CATEGORIA VII	80.000.000	270.200.000		350.700.000	249.693.217	100.380.000	350.086.217		118.783
	CATEGORIA VIII ONERI TRIBUTARI									
108010	Imposte, tasse e tributi vari	200.000.000	6.000.000	110.000	205 890.000	197.901 720	4.003.422	202.065.130		3.824.850
	TOTALE CATEGORIA VIII	200.000.000	6.000.000	110.000	205.890.000	197.906.720	4.003.422	202.065.130		3.824.850
	CATEGORIA IX POSTE CORRETTIVE E COMPENSATIVE DI ENTRATE CORRENTI									
109010	Restituzione e rimborsi diversi									
	TOTALE CATEGORIA IX									
	CATEGORIA X SPESE NON CLASSIFICABILI IN ALTRE VOCI									
110010	Spese per litt.arbitraggi,risarcimenti e accessori	30.000.000		5.000.000	45.000.000	21.830.740	579.000	22.409.740		22.590.260
110020	Fondi di riserva	4.500.000.000		4.500.000.000						
	TOTALE CATEGORIA X	4.500.000.000		4.505.000.000	45.000.000	21.830.740	579.000	22.409.740		22.590.260
	TOTALE TITOLO I	180.967.000.000	22.114.456.913	15.134.666.292	195.947.390.623	145.458.667.125	40.810.985.134	186.269.652.259		9.677.738.364
	TITOLO II SPESE IN CONTO CAPITALE									
	CATEGORIA XI ACQUISIZIONE BENI DI USO DUREVOLE E OPERE IMMOBIL.									
211010	Acquisto immobili									

CODICE	GESTIONE DEI RESIDUI PASSIVI						GESTIONE DI CASSA				TOTALE
	RESIDUI ALL'INIZIO DELL'ESERCIZIO	PAGATI	RENDITE DA PAGARE	TOTALI	VARIAZIONI IN AUMENTO	VARIAZIONI IN DIMINUZIONE	PREVISIONI	PAGAMENTI	DIFFERENZE RISPETTO ALLE PREVISIONI IN AUMENTO	DIFFERENZE RISPETTO ALLE PREVISIONI IN DIMINUZIONE	RESIDUI PASSIVI AL TERMINE DELL'ESERCIZIO
1	12	13	14	15 (13+14)	16 (15-12)	17 (12-15)	18	19	20 (19-18)	21 (18-19)	22 (8+14)
107020							140.200.000	39.770.287		100.429.713	100.380.000
							350.200.000	249.693.217		100.506.783	100.380.000
108010	67.838.015	67.838.015		67.838.015	10.000	30.000	273.748.815	265.820.543		7.928.272	4.083.422
	67.838.015	67.838.015		67.838.015	10.000	30.000	273.748.815	265.820.543		7.928.272	4.083.422
109010											
110010 110020	968.000	968.000		968.000			45.000.000	22.798.740		22.201.260	579.000
	968.000	968.000		968.000			45.000.000	22.798.740		22.201.260	579.000
	42.118.970.996	35.654.307.100	6.936.561.253	40.588.868.397	1.000.374.052	2.613.526.651	230.896.908.904	181.112.974.269		49.783.934.715	45.742.496.387
211010											

CAPITOLO		GESTIONE DELLA COMPETENZA								
		PREVISIONI			SOMME IMPEGNATE				DIFFERENZE RISPETTO ALLE PREVISIONI	
CODICE	DENOMINAZIONE	INIZIALI	VARIAZIONI IN AUMENTO	VARIAZIONI IN DIMINUZIONE	DEFINITIVE	PAGATE	RIMASTE DA PAGARE	TOTALI	IN AUMENTO	IN DIMINUZIONE
1	2	3	4 (6-3)	5 (3-6)	6 (3+4-5)	7	8 (9-7)	9 (7+8)	10 (9-6)	11 (9-6)
211020	Spese per costruzioni	3.973.000.000	2.714.500.000	89.000.000	6.598.500.000	420.323.588	6.000.773.922	6.517.097.510		81.402.490
211030	Spese per acquisto di terreni		750.000.000	400.000.000	350.000.000					350.000.000
	TOTALE CATEGORIA XI	3.973.000.000	3.464.500.000	489.000.000	6.948.500.000	420.323.588	6.000.773.922	6.517.097.560		431.402.490
	CATEGORIA XII ACQUISIZIONE DI IMMOBILIZZAZIONI TECNICHE									
212010	Acquisti impianti, attrezzature, macchinari	52.240.700.000	16.686.380.332		60.977.080.332	21.546.245.308	42.957.413.517	64.503.658.097		4.423.429.435
212011	Acquisto impianti, attrezzature e macchinari - Contabilità speciale -									
212014	c.s. esecuzione Legge 15/88 Regione Sardegna		225.000.000		225.000.000	31.440.732	192.986.220	224.346.952		653.048
212015	Acquisto impianti, attrezzature e macchinari - Contabilità speciale C.M.F. -									
212020	Acquisti di automezzi	242.800.000	71.249.998	16.700.000	296.549.998	139.560.250	87.982.099	227.542.349		69.007.649
212030	Acquisto di libri e materiale bibliografico	675.700.000	77.500.000	85.430.000	667.770.000	434.616.001	187.489.135	622.105.216		45.664.784
212034	c.s. esecuzione Legge 15/88 Regione Sardegna		20.000.000		20.000.000	14.055.164	2.768.783	16.823.947		3.176.053
212040	Acquisto di mobili e macchine d' ufficio	1.200.000.000	466.090.000		1.674.090.000	1.173.693.337	354.209.103	1.527.902.440		146.987.560
212044	c.s. esecuzione Legge 15/88 Regione Sardegna		45.000.000		45.000.000	20.231.784	16.384.682	44.616.466		383.534
212050	Acquisto metalli preziosi									
212060	Acquisto impianti attrezzature edilizia C.S. (F.I.O. 1984)									
212070	Acquisto impianti attrezzature edilizia L.U.S. (F.I.O. 1984)									
212080	Partecipazione costruzione acceleratore HERA		6.500.000.000		6.500.000.000		6.500.000.000	6.500.000.000		
212090	Progetto ELOISATRON ed altre iniziative strumentali									
212100	Acquisto ed installazione edilizia mobile	600.000.000	1.000.000.000	216.970.000	1.383.030.000	304.254.796	1.076.219.770	1.380.474.566		2.555.434
212110	Progettazione, costruzione magneti esperimento ZEUS									
212120	Progettazione, costruzione apparato ICARUS									
212200	Costruzione apparati	26.043.000.000	2.570.063.194	7.397.076.725	22.023.186.469	4.689.195.385	14.474.552.344	89.163.747.729		2.859.438.740
	TOTALE CATEGORIA XII	81.809.400.000	27.670.091.524	7.716.976.725	101.762.514.799	20.361.292.909	65.049.925.653	94.211.218.562		7.551.296.237
	CATEGORIA XIII PARTECIPAZIONI ED ACQUISTO DI VALORI MOBILIARI									
213010	Acquisto obbligazioni estere dipendenti	500.000.000	870.000.000	186.000.000	1.104.000.000		1.104.000.000	1.104.000.000		

CODICE	GESTIONE DEI RESIDUI PASSIVI						GESTIONE DI CASSA				TOTALE
	RESIDUI ALL'INIZIO DELL'ESERCIZIO	PAGATI	RIMASTI DA PAGARE	TOTALI	VARIAZIONI IN AUMENTO	VARIAZIONI IN DIMINUZIONE	PREVISIONE	PAGAMENTI	DIFFERENZE RISPETTO ALLE PREVISIONI IN AUMENTO	DIFFERENZE RISPETTO ALLE PREVISIONI IN DIMINUZIONE	RESIDUI PASSIVI AL TERMINE DELL'ESERCIZIO
1	12	13	14	15 (13+14)	16 (15-12)	17 (12-15)	18	19	20 (19-18)	21 (18-19)	22 (8+14)
211020	4.903.293.205	1.304.475.851	3.599.726.733	4.904.202.584	10.423.540	9.514.161	8.401.500.000	1.732.799.439		6.668.700.561	9.608.500.655
211030	460.175.180		400.000.000	400.000.000		60.175.180	810.000.000			810.000.000	400.000.000
	5.363.468.385	1.304.475.851	3.999.726.733	5.304.202.584	10.423.540	69.089.261	9.211.500.000	1.732.799.439		7.470.700.561	10.000.500.655
212010	46.445.538.052	33.035.665.202	11.778.514.007	44.813.679.209	219.045.568	1.851.704.331	110.000.000.000	54.581.416.662		55.410.509.338	54.735.927.524
212011	357.640	357.640		357.640			357.640	357.640			
212014							225.000.000	31.440.732		193.559.260	192.906.220
212015	2.862.001		2.862.001	2.862.001			2.862.001			2.862.001	2.862.001
212020	169.627.680	171.687.639		171.687.639	2.059.955	1	465.000.000	311.247.000		153.752.111	57.982.099
212030	308.194.029	191.877.217	6.094.948	197.272.165	4.005.769	6.920.433	867.000.000	625.793.298		241.206.702	893.504.083
212034							20.000.000	14.055.164		5.944.836	2.768.783
212040	871.468.954	883.471.942	10.586.718	872.028.660	10.693.530	10.133.824	2.000.000.000	2.027.165.279	27.165.279		372.765.821
212044							45.000.000	28.231.704		16.768.216	16.304.682
212050	3.351.790		3.351.790	3.351.790			3.351.790			3.351.790	3.351.790
212060	267.705.738	57.085.747	210.695.011	267.780.738			267.780.000	57.085.747		210.694.253	210.695.011
212070	607.612.880	598.353.495		598.353.495		9.259.385	605.000.000	598.353.495		6.646.505	
212080	21.735.375.870	8.415.669.045	13.389.706.825	21.735.375.870			20.000.000.000	8.415.669.045		11.584.330.955	19.019.706.825
212090											
212100	2.350.303.221	842.108.260	1.486.493.148	2.328.601.400	17.536.561	39.230.382	3.150.000.000	1.146.363.056		2.003.636.944	2.562.712.910
212110	2.152.911.550	779.515.000	1.373.396.550	2.152.911.550			2.152.000.000	779.515.000		1.372.485.000	1.373.396.550
212120	420.604.000		420.604.000	420.604.000			420.604.000			420.604.000	420.604.000
212200	26.934.495.107	10.295.765.295	16.137.525.260	26.433.290.563	58.374.382	559.578.926	48.000.000.000	14.984.960.680		33.015.039.320	30.612.077.612
	102.162.564.257	55.240.386.562	44.757.880.258	99.998.236.820	320.545.765	2.484.043.202	188.224.035.431	83.601.649.471	27.165.279	104.649.554.239	110.607.005.911
213010	2.050.000.000	2.004.375.000	45.625.000	2.050.000.000			3.045.000.000	2.004.375.000		1.040.625.000	1.229.625.000

CAPITOLO		GESTIONE DELLA COMPETENZA								
		PREVISIONI			SOMME IMPEGNATE				DIFFERENZE RISPETTO ALLE PREVISIONI	
CODICE	DENOMINAZIONE	INIZIALI	VARIAZIONI IN AUMENTO	VARIAZIONI IN DIMINUZIONE	DEFINITIVE	PAGATE	RIMASTE DA PAGARE	TOTALE	IN AUMENTO	IN DIMINUZIONE
1	2	3	4 (6-3)	5 (3-6)	6 (3+4-5)	7	8 (9-7)	9 (7+8)	10 (9-6)	11 (9-6)
213020	Conferimenti a quote di partecipazione a Consorzi di Ricerca	150.000.000			150 000 000					150 000.000
	TOTALE CATEGORIA XIII	450.000.000	870.000.000	186.000.000	1.334.000.000		1.184.000.000	1.184.000.000		150.000.000
	CATEGORIA XIV CONCESSIONI DI CREDITI ED ANTICIPAZIONI									
214010	Versamenti depositi definitivi a cauzione presso terzi									
214020	Concessione di crediti diversi	500.000.000	200.000 000		700 000.000	700.000 000		700.000.000		
214030	Aggiornamento polizza I.N.A. indennità di anzianità dipendenti	3.000.000.000		622 000.000	2 378.000.000	2.377 200.172		2.377.200.172		799 8
214040	Aggiornamento polizza I.N.A. indennità di previdenza dipendenti	3.500.000.000	39.000.000	337 000 000	3.202 000.000	3.201.443.770		3.201.443.770		556 230
	TOTALE CATEGORIA XIV	7.000.000.000	239.000.000	959.000.000	6.280.000.000	6.278.643.942		6.278.643.942		1.356.058
	CATEGORIA XV INDENNITÀ ASSICURATIVE E SIMILARI AL PERSONALE CESSANTO DAL SERVIZIO									
215010	Indennità anzianità personale cessato dal servizio	300.000.000	2.153.000.000		2.453.000.000	2.452.212.406		2.452.212.406		787.594
215020	Indennità previdenza personale cessato dal servizio	800.000.000	1.931.000.000		2.731.000.000	2 643.563.044		2.643.563.044		87.436.956
	TOTALE CATEGORIA XV	1.100.000.000	4.084.000.000		5.184.000.000	5.095.775.450		5.095.775.450		88.224.550
	TOTALE TITOLO II	94.533.000.000	36.327.891.524	9.350.976.725	121.509.914.799	40.164.635.080	73.122.699.575	113.286.788.464		8.222.279.335
	TITOLO IV PARTITE DI GIRO									
	CATEGORIA XVI SPESE AVENTI NATURA DI PARTITE DI GIRO									
421040	Ritenute erariali	9.000.000.000			9 000 000 000	1' 36' 39' 144	72.170 693	15.434.518.747	6.434.518.747	

CODICE	GESTIONE DEI RESIDUI PASSIVI						GESTIONE DI CASSA				TOTALE
	RESIDUI ALL'INIZIO DELL'ESERCIZIO	PAGATI	RIMASTI DA PAGARE	TOTALI	VARIAZIONI IN AUMENTO	VARIAZIONI IN DIMINUZIONE	PREVISIONI	PAGAMENTI	DIFFERENZE RISPETTO ALLE PREVISIONI IN AUMENTO	DIFFERENZE RISPETTO ALLE PREVISIONI IN DIMINUZIONE	RESIDUI PASSIVI AL TERMINE DELL'ESERCIZIO
1	12	13	14	15 (13+14)	16 (15-12)	17 (12-15)	18	19	20 (19-18)	21 (18-19)	22 (8+14)
213020							150.000.000			150.000.000	
	2.050.000.000	2.004.375.000	45.625.000	2.050.000.000			3.195.000.000	2.004.375.000		1.190.625.000	1.229.625.000
214010											
214020	8.500.000	8.500.000		8.500.000			708.500.000	708.500.000			
214030	2.614.650.357	2.614.650.357		2.614.650.357			4.992.650.357	4.991.850.529		799.828	
214040	800.000	800.000		800.000			3.202.800.000	3.202.243.770		556.230	
	2.623.950.357	2.623.950.357		2.623.950.357			8.903.950.357	8.902.594.299		1.356.058	
215010							2.453.000.000	2.452.212.406		787.594	
215020	1.537.950	1.537.950		1.537.950			2.732.537.950	2.645.100.994		87.436.956	
	1.537.950	1.537.950		1.537.950			5.185.537.950	5.097.313.400		88.224.550	
	112.301.500.000	66.174.695.720	45.050.231.991	109.977.927.711	330.939.305	2.554.532.463	214.720.023.738	101.330.731.609	27.165.279	113.408.457.408	121.925.931.566
421010	107.336.315	94.608.942	12.727.373	107.336.315			9.000.000.000	15.456.999.086	6.456.999.086		84.055.976

CAPITOLO		GESTIONE DELLA COMPETENZA									
		PREVISIONI			SOMME IMPEGNATE				DIFFERENZE RISPETTO ALLE PREVISIONI		
CODICE	DENOMINAZIONE	INIZIALI	VARIAZIONI		DEFINITIVE	PAGATE	RIMASTE DA PAGARE	TOTALI	IN AUMENTO	IN DIMINUZIONE	
			IN AUMENTO	IN DIMINUZIONE							
1	2	3	4 (4-3)	5 (3-4)	6 (3+4-5)	7	8 (9-7)	9 (7+8)	10 (9-6)	11 (9-6)	
421020	Ritenute previdenziali ed assistenziali	3.000.000.000			5 000 000 000	5.294 352 099		5.294.352.099	2.294 352 099		
421030	Partite in conto sospeso	20.000.000.000			20 000 000.000	54.793 105 171	215.382.403	32.008.487.574	32.008.487.574		
421040	Trattenute per conto di terzi	500.000.000			500 000 000	408 054 668		408.054.668			91 945 332
421050	Depositi e cauzioni provvisorie					30 784.000	9.252.550	40.037.350	40.037.350		
421060	Fondi per i funzionari Delegati					199 086 901 645		199.086 901.645	199.086 901.645		
	TOTALE CATEGORIA XXI	32.500.000.000			32.500.000.000	271.975.660.527	296.763.586	272.272.432.003	239.864.377.415		91.945.332
	TOTALE TITOLO IV	32.500.000.000			32.500.000.000	271.975.660.527	296.763.586	272.272.432.003	239.864.377.415		91.945.332
	RIEPILOGO DEI TITOLI										
	TITOLO I	108.967.600.000	22.114.456.915	15.134 666 292	195 947 390.623	145.458.667.125	40.810.985.134	186.269.652.259			9.677 738 364
	TITOLO II	94.532.400.000	36.327.991 524	9.350.976.775	121 509.014.799	40 164.835.089	73.122.699.575	113.286.735.664			8.222.279 335
	TITOLO IV	32.500.000.000			32.500 000 000	271.975.660.527	296.763.586	272.272.432.003	239.864.377 415		91.945.332
	TOTALE GENERALE SPESE	364.000.000.000	58.442.448.439	24.485.643.067	349.956.405.422	457.598.371.541	114.239.648.295	571.828.819.926	239.864.377.415		17.991.963.031

CODICE	GESTIONE DEI RESIDUI PASSIVI						GESTIONE DI CASSA				TOTALE
	RESIDUI ALL'INIZIO DELL'ESERCIZIO	PAGATI	RIMASTI DA PAGARE	TOTALI	VARIAZIONI IN AUMENTO	VARIAZIONI IN DIMINUZIONE	PREVISIONI	PAGAMENTI	DIFFERENZE RISPETTO ALLE PREVISIONI IN AUMENTO	DIFFERENZE RISPETTO ALLE PREVISIONI IN DIMINUZIONE	RESIDUI PASSIVI AL TERMINE DELL'ESERCIZIO
1	12	13	14	15 (13+14)	16 (15-12)	17 (12-15)	18	19	20 (19-18)	21 (18-19)	22 (8+14)
421020	634.326.597	634.326.597		634.326.597			3.000.000.000	5.928.678.696	2.928.678.696		
421030	1.395.750.909	654.625.087	741.125.982	1.395.750.909			20.000.000.000	52.447.730.170	32.447.730.170		956.500.385
421040							500.000.000	400.054.668		91.945.332	
421050								30.704.000	30.704.000		9.252.550
421060								199.086.981.645	199.086.981.645		
	2.137.413.901	1.388.560.346	753.853.355	2.137.413.901			32.500.000.000	273.359.229.073	240.951.174.405	91.945.332	1.050.616.911
	2.137.413.901	1.388.560.346	753.853.355	2.137.413.901			32.500.000.000	273.359.229.073	240.951.174.405	91.945.332	1.050.616.911
I	42.118.970.996	35.654.307.144	4.936.541.253	40.585.848.397	1.080.374.052	2.613.526.651	230.896.908.984	181.112.974.269		49.783.934.715	45.742.496.387
II	112.201.520.869	61.174.695.720	48.803.226.991	109.977.927.711	330.939.305	2.554.532.463	214.730.023.738	101.330.731.609	27.165.279	113.400.457.408	121.925.931.566
IV	2.137.413.901	1.388.560.346	753.853.355	2.137.413.901			32.500.000.000	273.359.229.073	240.951.174.405	91.945.332	1.050.616.911
	156.457.905.766	98.212.563.460	54.488.896.599	152.701.160.009	1.411.313.357	5.168.059.114	478.116.932.722	585.800.934.951	240.978.389.684	163.284.337.455	168.719.044.864

PAGINA BIANCA

situazione patrimoniale

PAGINA BIANCA

PASSIVITA'	CONSISTENZA AL 31 DICEMBRE 1988	CONSISTENZA AL 31 DICEMBRE 1989	DIFFERENZA IN PIU'	DIFFERENZA IN MENO
POSTE RETTIFICATIVE DELL'ATTIVO				
FONDO SVALUTAZIONE CREDITI				
FONDO SVALUTAZIONE TITOLI E PART.				
FONDO AMMORTAMENTO IMMOBILI	6.384.000	6.384.000		
FONDO AMMORT.LIBRI E MAT.BIBLIOGR.	2.307.701.324	2.920.433.388	612.732.064	
FONDO AMM.TO MOBILI,ARREDI,MASSER.	11.804.653.148	15.758.696.218	3.954.043.070	
FONDO AMM.TO MACCHINE ED ATTREZ.	71.925.037.473	102.602.159.867	30.677.122.394	
FONDO AMM.TO STRUM./APPAR.SCIENTIF.	417.459.418	550.075.382	132.615.964	
FONDO AMM.TO AUTOMEZZI	86.461.235.363	121.837.748.055	35.376.513.492	
TOTALE PASSIVITA'	288.415.054.959	344.309.086.675	63.869.996.959	7.895.965.243
PATRIMONIO NETTO				
FONDO DI DOTAZIONE				
RISERVE OBBLIGATORIE				
RISERVE FACOLTATIVE				
FONDO RIVALUTAZIONE CONG.MONETARIO				
AVANZO ECONOMICO ESERC.PRECEDENTI	369.756.625.074	369.756.625.074		
AVANZO ECONOMICO DELL'ESERCIZIO		59.933.746.523	59.933.746.523	
	369.756.625.074	429.690.371.597	59.933.746.523	
TOTALE A PAREGGIO	658.171.680.033	774.079.458.272	123.803.743.480	7.895.965.243

PASSIVITA'	CONSISTENZA		DIFFERENZA	
	AL 31 DICEMBRE 1988	AL 31 DICEMBRE 1989	IN PIU'	IN MENO
DEBITI DI TESORERIA				
ANTICIPAZIONI DEL TESORIERE				
SCOPERTI DI CONTO CORRENTE				
RESIDUI PASSIVI				
DEBITI V/ LO STATO ED ALTRI ENTI				
DEBITI VERSO LE SPESE DEL PERSONALE	13.653.504.760	11.350.829.109		2.302.675.651
DEBITI V/ IL PERSONALE QUIESCENZA	2.614.650.357			2.614.650.357
DEBITI V/IL PERSONALE PREVIDENZA	800.000			800.000
DEBITI VERSO FORNITORI	134.489.469.664	154.646.574.005	20.157.104.341	
DEBITI DIVERSI	5.699.480.985	2.721.641.750		2.977.839.235
	156.457.905.766	168.719.044.864	20.157.104.341	7.895.965.243
DEBITI BANCARI E FINANZIARI				
QUOTE V/DAL PERSONALE IND.QUIESC.	181.881.155	275.769.351	93.888.196	
	181.881.155	275.769.351	93.888.196	
RIMANENZE PASSIVE D'ESERCIZIO				
RIMANENZE TECNICHE				
RISCONTI PASSIVI				
FONDI DI ACCANTONAMENTO VARI				
FONDO C/O I.N.A. PER QUIESCENZA	30.019.410.740	36.536.480.479	6.517.069.739	
FONDO C/O I.N.A. PER PREVIDENZA	15.294.621.935	17.019.643.126	1.725.021.191	
FONDI PER ACCANTONAMENTI DIVERSI				
	45.314.032.675	53.556.123.605	8.242.090.930	

ATTIVITA'	CONSISTENZA AL 31 DICEMBRE 1988	CONSISTENZA AL 31 DICEMBRE 1989	DIFFERENZA IN PIU'	DIFFERENZA IN MENO
APPARECCHIATURE PULS	250.000.000	250.000.000		
APPARECCHIATURE PROPR.INFN EG.LEP	8.028.593.946	8.028.593.946		
PROGETTO ELOISATRON	385.509.931	875.017.002	489.507.071	
MODELLI MAGNETI CAVITA' LEP 2		2.500.000.000	2.500.000.000	
PROGETTO DELFI		265.295.012	265.295.012	
PROGETTO L 3		394.704.988	394.704.988	
	398.069.271.586	488.039.098.402	89.979.086.121	9.259.305
ALTRI COSTI PLURIENNALI				
SPESE COSTRUZIONE,AMPLIAMENTO,RIORG				
COSTI E PERDITE EMISSIONI PRESTITI				
COSTI PLURIENNALI DIVERSI				
TOTALE ATTIVITA'	658.171.680.033	774.079.458.270	125.877.174.687	9.969.396.450
DEFICIT PATRIMONIALE				
DISAVANZO ECONOMICO ESERCIZI PREC.				
DISAVANZO ECONOMICO ESERCIZIO				
TOTALE A PAREGGIO	658.171.680.033	774.079.458.270	125.877.174.687	9.969.396.450

ATTIVITA'	CONSISTENZA AL 31 DICEMBRE 1988	CONSISTENZA AL 31 DICEMBRE 1989	DIFFERENZA IN PIU'	DIFFERENZA IN MENO
INVESTIMENTI MOBILIARI				
PARTECIPAZIONI AZIONARIE				
CONFERIMENTI E QUOTE ALTRI ENTI				
TITOLI EMESSI E GARANTITI STATO	6.139.159.000	7.232.292.000	1.093.133.000	
BUONI POSTALI				
ALTRI TITOLI DI CREDITO				
	6.139.159.000	7.232.292.000	1.093.133.000	
IMMOBILI				
EDIFICI	5.118.171.688	5.673.982.651	555.810.963	
EDIFICI IN CORSO DI ACQUISIZIONE	180.000.000	180.000.000		
TERRENI	213.886.880	213.886.880		
TERRENI IN CORSO DI ACQUISIZIONE	655.000.000	594.824.900		60.175.100
COSTRUZIONI IN CORSO	17.508.669.057	24.682.055.567	7.173.586.510	
	23.675.727.625	31.344.949.998	7.729.397.473	60.175.100
IMMOBILIZZAZIONI TECNICHE				
LIBRI E MATERIALE BIBLIOGRAFICO	2.966.784.298	3.602.971.864	636.187.566	
MOBILI,ARREDI E MASSERIZIE	7.263.031.101	8.444.151.835	1.181.120.734	
MACCHINE ED ATTREZZATURE	50.527.663.688	63.168.973.135	12.641.309.447	
STRUMENTI ED APPARECCHIATURE SCIEN.	251.722.896.050	316.945.483.347	65.222.587.297	
AUTOMEZZI	1.184.792.572	1.333.166.578	148.374.006	
PROGETTO HERA	67.500.000.000	74.000.000.000	6.500.000.000	
PROGETTO ZEUS	5.640.000.000	5.640.000.000		
PROGETTO ICARUS	900.000.000	900.000.000		
IMPIANTI C.S. CONTRIBUTO F.1.0.1985	900.000.000	900.000.000		
IMPIANTI L.N.S.CONTRIBUTO F.1.0.85	800.000.000	790.240.695		9.759.305

ATTIVITA'	CONSISTENZA AL 31 DICEMBRE 1988	CONSISTENZA AL 31 DICEMBRE 1989	DIFFERENZA IN PIU'	DIFFERENZA IN MENO
DISPONIBILITA' LIQUIDA				
CASSA				
BANCHE	9.391.812.376			9.391.812.376
CONTI CORRENTI POSTALI				
TESORERIA PROVINCIALE (C/C)	158.947.872.228	175.794.448.681	16.846.576.453	
	168.339.684.604	175.794.448.681	16.846.576.453	9.391.812.376
RESIDUI ATTIVI				
CREDITI V/ LO STATO ED ALTRI ENTI	1.683.824.912	3.354.197.054	1.670.372.142	
CREDITI REDDITI E PROVENTI PATRIM.	887.561.014	431.276.185		456.284.829
CRED.PER VENDITA BENI/PREST.SERVIZI	316.961.840	265.097.000		51.864.840
CREDITI DIVERSI	11.633.850.769	11.755.049.924	121.992.155	
	14.522.198.535	15.806.413.163	1.792.364.297	508.149.669
CREDITI BANCARI E FINANZIARI				
PRESTITI AL PERSONALE	2.111.606.008	2.305.732.421	194.126.413	
DEPOSITI VINCOLATI QUIESCENZA INA	30.019.410.740	36.536.880.479	6.517.469.739	
DEPOSITI VINCOLATI PREVIDENZA INA	15.294.621.935	17.019.643.136	1.725.021.191	
	47.425.638.683	55.862.256.026	8.436.617.343	
RIMANENZE ATTIVE DI ESERCIZIO				
RIMANENZE DI PRODOTTI				
RIMANENZE DI MATERIE PRIME CONSUMO				
RIMANENZE VIVERI				
RIMANENZE DIVERSE				
RISCONTI ATTIVI				

PAGINA BIANCA

conto economico

PRIMA PARTE

Titolo I
Spese correnti

Cat. 1 - Spese per gli organi dell' ente	L.	198.373.719
Cat. 2 - Oneri per il personale in attività	L.	113.519.929.080
Cat. 3 - Oneri per il personale in quiescenza	L.	
Cat. 4 - Spese acquisto di beni di consumo e servizi	L.	70.977.261.651
Cat. 5 - Spese prestazioni istituzionali	L.	
Cat. 6 - Trasferimenti passivi	L.	999.531.702
Cat. 7 - Oneri finanziari	L.	350.081.217
Cat. 8 - Oneri tributari	L.	202.065.150
Cat. 9 - Poste correttive e comp.di entrate correnti	L.	
Cat.10 - Spese non classificabili in altre voci	L.	22.409.740
Totale prima parte (1)		186.269.652.259

Titolo I
Entrate contributive

Cat. 1 - Aliquote contributive, etc	L.	
Cat. 2 - Quote partecipazione iscritti, etc	L.	

Titolo II
Entrate derivanti da trasferimenti correnti

Cat. 3 - Trasferimenti dallo stato	L.	280.000.000.000
Cat. 4 - Trasferimenti dalle regioni	L.	300.000.000
Cat. 5 - Trasferimenti da comuni e provincie	L.	
Cat. 6 - Trasferimenti da altri enti	L.	3.493.000.000

Titolo III
Altre entrate

Cat. 7 - Entrate derivanti dalla vendita,etc	L.	83.330.000
Cat. 8 - Redditi e proventi patrimoniali	L.	1.077.472.751
Cat. 9 - Poste correttive e compensative,etc	L.	1.663.920.621
Cat.10 - Entrate non classificabili	L.	
Totale prima parte (1)		286.617.723.372

SECONDA PARTE

A) Entrate accertate precedenti esercizi di pertinenza dell' esercizio.....	L.	p.m.	A) Spese di competenza impegnate in precedenti esercizi.....	L. p.m.
B) Produzioni e movimenti interni.....	L.	p.m.	B) Produzioni e movimenti interni.....	L. p.m.
C) Trasferimenti attivi in natura(oblazioni,lasciti,donazioni in natura) Beni ceduti gratuitamente,donazioni in natura)	L.	70.000.000	C) Trasferimenti passivi in natura(contributi,concorsi,soccorsi e oblazioni in natura.....	L. p.m.
	L.	70.000.000		L.
D) Variazioni patrimoniali straordinarie			D) Ammortamenti e deperimenti	
- Sopravvenienze attive.....	L.	386.022.304	- Mobili, arredi e masserizie.....	L. 612.732.064
- Insussistenze passive.....	L	5.168.059.114	- Macchine ed attrezzature.....	L. 3.954.043.070
			- Strumenti ed attrezzature scientifiche.....	L. 30.677.122.394
			- Automezzi.....	L. 132.615.964
	L.	5.554.081.418		L. 35.376.513.492
E) Spese impegnate di competenza di successivi esercizi.....	L.	p.m.	E) Svalutazioni e deperimenti	
			- Svalutazione crediti.....	L.
			- Svalutazione titoli.....	L.
			- Deprezzamento immobili, impianti e macchine.....	L.
			- Eliminazione impianti ed altre immobilizzazioni non ammortizzate.	L. 935.673.725
	L.			L. 935.673.725
F) Differenza interessi su concessioni prestiti a dipendenti.....	L.	220.000.000	F) accantonamenti per oneri presunti di competenza.....	L. p.m.
	L.	220.000.000		L.
G) Rendimenti maturati su polizza I.N.A quiescenza.....	L.	3.635.698.419	G) Quota dell'esercizio per adeguamento fondo indennità quiescenza...	L. 6.012.898.591
Rendimenti maturati su polizza I.N.A previdenziale.....	L.	377.783.054	Quota dell'esercizio per adeguamento fondo indennità previdenza...	L. 3.733.177.894
	L.	4.013.481.473		L. 9.746.076.485

I) Adeguamento fondo I.N.A.			
	Cat. XIV..... L.	5.578.643.942	
Quota a carico dipendenti polizza INA previdenziale..... -L.		348.751.726	
Entrate cat. XIV..... L.	4.593.072.654	502.702.796	
Uscite cat. XV..... -L.---	5.095.775.450		
	Totale..... L.	5.732.595.012	

			H) Variazioni patrimoniali straordinarie	
			- Sopravvenienze passive.....	L. 3.965.845.820
			- Insussistenze attive.....	L. 27.777.961
				L. 3.993.623.781
			I) Entrate di pertinenza di successivi esercizi.....	L. p.m.
			L) Costo a carico dell'ente per prestiti ai dipendenti.....	L. 220.000.000
				L. 220.000.000
Totale parte seconda (2).....	L.	9.857.562.891	Totale parte seconda (2).....	L. 56.271.887.483
Totale generale (1+2).....	L.	296.475.286.263	Totale generale (1+2).....	L. 236.541.539.742
Disavanzo economico.....	L.		Avanzo economico.....	L. 59.933.746.521
Totale a pareggio.....	L.	296.475.286.263	Totale a pareggio.....	L. 296.475.286.263

PAGINA BIANCA

situazione amministrativa

Avanzo di cassa all' inizio dell' esercizio			168.339.604.604
Riscossioni	(In conto competenza	552.287.503.299	
	(In conto residui	10.978.195.729	
		+	563.265.699.028
Pagamenti	(In conto competenza	457.598.371.541	
	(In conto residui	98.212.563.410	
		-	555.810.934.951
Avanzo di cassa alla fine dell' esercizio		+	175.794.448.681
Residui attivi	(degli esercizi precedenti	3.571.307.844	
	(dell' esercizio	12.235.105.319	
		+	15.806.413.163
Residui passivi	(degli esercizi precedenti	54.488.596.599	
	(dell' esercizio	114.230.448.265	
		-	168.719.044.864
Avanzo di amministrazione alla fine dell' esercizio		+	22.881.816.980

riaccertamento dei residui esercizi precedenti

PAGINA BIANCA

ISTITUTO NAZIONALE di FISICA NUCLEARE

Consiglio Direttivo

DELIBERAZIONE n. 3689

Il Consiglio Direttivo dell'Istituto Nazionale di Fisica Nucleare riunito in Roma il giorno **27 aprile 1990**

- visto l'art. 39 del D.P.R. n. 696/79;
- visto il contenuto del documento g.e. n. 70/90, allegato come parte integrante e sostanziale della presente deliberazione;
- preso atto del parere espresso dal Collegio dei Revisori dei Conti

delibera

1) Sono approvate le seguenti variazioni intervenute alla data del 31 dicembre 1989 nei residui attivi e passivi:

residui attivi

Esercizio 1983			
	variazioni in meno..... -	L.	9.306.844
Esercizio 1984			
	variazioni in meno .....-	L	3.111.886
Esercizio 1985			
	variazioni in meno ..... -	L.	6.558.391
Esercizio 1986			
	variazioni in più ..... +	L.	765.000
	variazioni meno ..... -	L.	2.748.980

Esercizio 1987			
	variazioni in più ..... +	L.	5.968.983
	variazioni in meno..... -	L.	18.000
Esercizio 1988			
	variazioni in più ..... +	L.	48.349.016
	variazioni in meno ..... -	L.	6.033.860

residui passivi

Esercizio 1979 e precedenti			
	variazioni in meno..... -	L.	1.486.160
Esercizio 1981			
	variazioni in meno..... -	L.	2.000.000
Esercizio 1984			
	variazioni in meno..... -	L.	1.290.000
Esercizio 1985		variazioni in più..... +	
	L. 542.701		
	variazioni in meno..... -	L.	238.717.867
Esercizio 1986			
	variazioni in più..... +	L.	21.151.464
	variazioni in meno..... -	L.	282.340.317
Esercizio 1987			
	variazioni in più..... +	L.	193.493.835
	variazioni in meno..... -	L.	1.159.817.192
Esercizio 1988			
	variazioni in più ..... +	L.	1.196.125.357
	variazioni in meno ..... -	L.	3.482.407.578

2) La presente deliberazione sarà allegata al Conto Consuntivo 1989.

doc.g.e.n. 70/90

GIUNTA ESECUTIVA

RIACCERTAMENTO RESIDUI ATTIVI E PASSIVI AL 31 DICEMBRE 1989

Ai sensi dell'art. 39 del D.P.R. 696/79 concernente il regolamento per la classificazione delle spese e la contabilità degli Enti Pubblici, è stata predisposta, dopo verifica delle singole partite, la situazione riferita al 31 dicembre 1988 dei residui attivi e passivi.

Tale situazione è esposta distintamente per i residui provenienti dall'Esercizio 1979 e precedenti, '80, '81, '82, '83, '84, '85, '86, '87 e '88.

Per ciascuno degli Esercizi è data:

- la consistenza dei residui al 1° gennaio 1989
- le somme riscosse e pagate nel corso del 1989
- le variazioni in più od in meno intervenute nelle consistenze iniziali durante il 1989
- le somme rimaste da riscuotere e da pagare alla fine del 1989.

Detta situazione è riportata nell'allegato e presenta le seguenti risultanze complessive:

residui attivi		
Esercizio '83.....	-L.	9.306.844
Esercizio '84.....	-L.	3.111.886
Esercizio '85	-L.	6.558.391
Esercizio '86.....	-L.	1.983.980
Esercizio '87.....	+L.	5.950.983
Esercizio '88	+L.	42.315.156
totale residui attivi	**+L.**	**27.305.038**

residui passivi		
Esercizio '79 e precedenti.....	-L.	1.486.160
Esercizio '81.....	-L.	2.000.000
Esercizio '84.....	-L.	1.290.000
Esercizio '85.....	-L.	238.175.166
Esercizio '86.....	-L.	261.188.853
Esercizio '87.....	-L.	966.323.357
Esercizio '88	-L.	2.286.282.221
totale residui passivi....-L.	**3.756.745.757**	

Per quanto riguarda la variazione in più nei residui attivi (+ L. 27.305.038) essa è la risultante algebrica di variazioni in più per complessivi 55,1 milioni e variazioni in meno per complessivi 27,8 milioni.

Per quanto riguarda la variazione in meno nei residui passivi (L. 3.756,7 milioni) essa è la risultante algebrica di variazioni in più per complessivi 1.411,3 milioni e variazioni in meno per complessivi 5.168 milioni.

Per quanto riguarda la differenza in meno nei residui passivi, si rileva che essa è la risultante di una serie numerosa di variazioni in più ed in m eno, ciascuna generalmente di modesto importo dovute a maggiori o minori somme liquidate, rispetto agli impegni, particolarmente in sede di chiusura di contratti ed ordinativi di fornitura anche in riferimento alle fluttuazioni nei cambi delle valute estere, nonchè alla avvenuta concessione della riduzione dell'I.V.A. dal 19% al 9% alle forniture di materiale scientifico, sulla base della legge 26 ottobre 1972 n. 633 parte seconda e successive modifiche.

** SITUAZIONE RESIDUI 31.12.89

RESIDUI ATTIVI ESERCIZIO 1979

* COD.	* DENOMINAZIONE	* CONS.INIZIALE	* RISCOSSE	* VARIAZ. IN +	* VARIAZ. IN -	* DA RISCUOTERE *
*	*	I	I	I	I	I
* 722030	*RITENUTE IN CONTO SOSPESI	I 8.592.156I		I	I	8.592.156I
	TOT.CAT.	I 8.592.156I		I	I	8.592.156I
		I	I	I	I	I
	TOT.TIT.	I 8.592.156I		I	I	8.592.156I
		I	I	I	I	I
	TOT.ASSE	I 8.592.156I		I	I	8.592.156I

** SITUAZIONE RESIDUI 31.12.89

RESIDUI ATTIVI ESERCIZIO 1990

* COD.	* DENOMINAZIONE	* CONS.INIZIALE	* RISCOSSE	* VARIAZ. IN +	* VARIAZ. IN -	* DA RISCUOTERE *
*	*	I	I	I	I	I
* 414000	*QUOTA A CARICO DIP.REGOL.POSIZIOI	166.662.120I		I	I	166.662.120I
	TOT.CAT.	I 166.662.120I		I	I	166.662.120I
		I	I	I	I	I
	TOT.TIT.	I 166.662.120I		I	I	166.662.120I
		I	I	I	I	I
	TOT.ANNO	I 166.662.120I		I	I	166.662.120I

** SITUAZIONE RESIDUI 31.12.89

RESIDUI ATTIVI ESERCIZIO 1981

COD.	DENOMINAZIONE	CONS.INIZIALE	RISCOSSE	VARIAZ. IN +	VARIAZ. IN -	DA RISCUOTERE
722030	RITENUTE IN CONTO SOSPESI	14.450.000	14.200.000			250.000
	TOT.CAT.	14.450.000	14.200.000			250.000
	TOT.TIT.	14.450.000	14.200.000			250.000
	TOT.ANNO	14.450.000	14.200.000			250.000

** SITUAZIONE RESIDUI 31.12.89

RESIDUI ATTIVI ESERCIZIO 1982

* COD.	* DENOMINAZIONE	* CONS.INIZIALE	* RISCOSSE	* VARIAZ. IN +	* VARIAZ. IN -	* DA RISCUOTERE *
*	*	I	I	I	I	I
* 309020	*RECUPERI E RIMBORSI SU OPERE PERI	22.432.642I	I	I	I	22.432.642I
	TOT.CAT.	I 22.432.642I	I	I	I	22.432.642I
		I	I	I	I	I
	TOT.TIT.	I 22.432.642I	I	I	I	22.432.642I
		I	I	I	I	I
* 722030	*RITENUTE IN CONTO SOSPESI	I 290.000I	I	I	I	290.000I
	TOT.CAT.	I 290.000I	I	I	I	290.000I
		I	I	I	I	I
	TOT.TIT.	I 290.000I	I	I	I	290.000I
		I	I	I	I	I
	TOT.ANNO	I 22.722.642I	I	I	I	22.722.642I

** SITUAZIONE RESIDUI 31.12.89

RESIDUI ATTIVI ESERCIZIO 1983

* COD.	* DENOMINAZIONE	* CONS.INIZIALE	* RISCOSSE	* VARIAZ. IN +	* VARIAZ. IN -	* DA RISCUOTERE *
*	*	I	I	I	I	I
* 206020	«CONTRIBUTI ENTI VARI	I 26.000.000I		I	I	26.000.000I
	TOT.CAT.	I 26.000.000I		I	I	26.000.000I
		I	I	I	I	I
	TOT.TIT.	I 26.000.000I		I	I	26.000.000I
		I	I	I	I	I
* 309010	«RECUPERI E RIMBORSI VARI	I 9.306.844I		I	9.306.844I	I
* 309040	«RECUPERI E RIMBORSI SU SPESE PERI	I 1.645.274I		I	I	1.645.274I
	TOT.CAT.	I 10.952.118I		I	9.306.844I	1.645.274I
		I	I	I	I	I
	TOT.TIT.	I 10.952.118I		I	9.306.844I	1.645.274I
		I	I	I	I	I
* 722030	«RITENUTE IN CONTO SOSPESI	I 112.378.272I	4.935.322I	I	I	107.442.950I
	TOT.CAT.	I 112.378.272I	4.935.322I	I	I	107.442.950I
		I	I	I	I	I
	TOT.TIT.	I 112.378.272I	4.935.322I	I	I	107.442.950I
		I	I	I	I	I
	TOT.ANNO	I 149.330.390I	4.935.322I	I	9.306.844I	135.088.224I

** SITUAZIONE RESIDUI 31.12.89

RESIDUI ATTIVI ESERCIZIO 1984

* COD.	* DENOMINAZIONE	* CONS.INIZIALE	* RISCOSSE	* VARIAZ. IN +	* VARIAZ. IN -	* DA RISCUOTERE *
* 307010	*REALIZZI PER CESSIONI BAT. FUORI	53.100.000	53.100.000			
	TOT.CAT.	53.100.000	53.100.000			
* 309010	*RECUPERI E RIMBORSI VARI	13.825.683	10.713.797		3.111.886	
	TOT.CAT.	13.825.683	10.713.797		3.111.886	
	TOT.TIT.	66.925.683	63.813.797		3.111.886	
* 722030	*RITENUTE IN CONTO SOSPESI	14.493.276	2.810.135			11.683.141
	TOT.CAT.	14.493.276	2.810.135			11.683.141
	TOT.TIT.	14.493.276	2.810.135			11.683.141
	TOT.ANNO	81.419.959	66.623.932		3.111.886	11.683.141

** SITUAZIONE RESIDUI 31.12.89

RESIDUI ATTIVI ESERCIZIO 1985

* COD. * DENOMINAZIONE	* CONS.INIZIALE	* RISCOSSE	* VARIAZ. IN +	* VARIAZ. IN -	* DA RISCUOTERE *
* *	I	I	I	I	I
* 203020 *CONTRIB. FIO 1984	I 1.162.155.000I	I	I	I	1.162.155.000I
TOT.CAT.	I 1.162.155.000I	I	I	I	1.162.155.000I
	I	I	I	I	I
TOT.TIT.	I 1.162.155.000I	I	I	I	1.162.155.000I
	I	I	I	I	I
* 307010 *REALIZZI PER CESSIONI MAT. FISSII	13.010.000I	10.000.000I	I	2.510.000I	500.000I
TOT.CAT.	I 13.010.000I	10.000.000I	I	2.510.000I	500.000I
	I	I	I	I	I
* 309010 *RECUPERI E RIMBORSI VARI	I 7.709.346I	3.660.955I	I	4.048.391I	I
TOT.CAT.	I 7.709.346I	3.660.955I	I	4.048.391I	I
	I	I	I	I	I
* 310010 *ENTRATE EVENTUALI	I 72.000.000I	72.000.000I	I	I	I
TOT.CAT.	I 72.000.000I	72.000.000I	I	I	I
	I	I	I	I	I
TOT.TIT.	I 92.719.346I	85.660.955I	I	6.558.391I	500.000I
	I	I	I	I	I
* 722020 *RIT. PREV/LI E ASS/LI	I 37.164.180I	9.893.504I	I	I	27.270.676I
* 722030 *RIT. IN C/ SOSPESI	I 320.517.050I	2.607.820I	I	I	317.910.030I
TOT.CAT.	I 357.682.030I	12.501.324I	I	I	345.180.706I
	I	I	I	I	I
TOT.TIT.	I 357.682.030I	12.501.324I	I	I	345.180.706I
	I	I	I	I	I
TOT.ANNO	I 1.612.556.376I	98.162.279I	I	6.558.391I	1.507.835.706I

** SITUAZIONE RESIDUI 31.12.89

RESIDUI ATTIVI ESERCIZIO 1986

* COD.	* DENOMINAZIONE	* CONS.INIZIALE	* RISCOSSE	* VARIAZ. IN +	* VARIAZ. IN -	* DA RISCUOTERE *
*	*	I	I	I	I	I
* 206021	*CONTR. ENTI VARI L.N.F.	I 16.169.574I	I	I	I	16.169.574I
* 206024	*CONTR. ENTI VARI L.N.F.	I 8.000.000I	I	I	I	8.000.000I
* 206040	*CONTR. ANNO L.N. S.BARBA	I 90.270.000I	91.035.000I	765.000I	I	I
	TOT.CAT.	I 114.439.574I	91.035.000I	765.000I	I	24.169.574I
		I I	I	I	I	I
	TOT.TIT.	I 114.439.574I	91.035.000I	765.000I	I	24.169.574I
		I I	I	I	I	I
* 307010	*REALIZZI PER CESSIONI MAT. FUORI	I 56.793.980I	I	I	2.748.980I	54.045.000I
	TOT.CAT.	I 56.793.980I	I	I	2.748.980I	54.045.000I
		I I	I	I	I	I
* 309010	*RECUPERI E RIMBORSI VARI	I 5.428.132I	5.428.132I	I	I	I
* 309020	*RECUPERI E RIMBORSI SU SPESE PER	I 1.227.240I	1.227.240I	I	I	I
	TOT.CAT.	I 6.655.372I	6.655.372I	I	I	I
		I I	I	I	I	I
	TOT.TIT.	I 63.449.352I	6.655.372I	I	2.748.980I	54.045.000I
		I I	I	I	I	I
* 722010	*RITENUTE ERARIALI	I 3.228.983I	3.228.983I	I	I	I
* 722020	*RIT. PREV/LI E ASS/LI	I 7.265.663I	2.899.762I	I	I	4.365.901I
* 722030	*RIT. IN C/ SOSPESI	I 429.615.224I	374.470.471I	I	I	54.544.753I
* 722050	*DEPOSITI E CAUZIONI PROVVISORI	I 20.000I	I	I	I	20.000I
	TOT.CAT.	I 439.469.870I	380.599.216I	I	I	58.870.654I
		I I	I	I	I	I
	TOT.TIT.	I 439.469.870I	380.599.216I	I	I	58.870.654I
		I I	I	I	I	I
	TOT.ANNO	I 617.338.796I	478.289.588I	765.000I	2.748.980I	137.085.228I

** SITUAZIONE RESIDUI 31.12.89

RESIDUI ATTIVI ESERCIZIO 1987

* COD.	* DENOMINAZIONE	* CONS.INIZIALE	* RISCOSSE	* VARIAZ. IN +	* VARIAZ. IN -	* DA RISCUOTERE *
*	*	I	I	I	I	I
* 206023	*CONTRIB. CNR UTIL. LUCE-SINCR.	I 150.000.000I	I	I	I	150.000.000I
* 206029	*CONTR. RIC. CNR/INFN PROGR. MARSI	150.000.000I	I	I	I	150.000.000I
	TOT.CAT.	I 300.000.000I	I	I	I	300.000.000I
		I	I	I	I	I
	TOT.TIT.	I 300.000.000I	I	I	I	300.000.000I
		I	I	I	I	I
* 307010	*CESSIONE MATERIALI FUORI USO	I 38.226.000I	32.820.000I	I	I	5.406.000I
* 307020	*CESSIONE MATERIALE CINEMATOG	I 125.044I	125.044I	I	I	I
	TOT.CAT.	I 38.341.044I	32.945.044I	I	I	5.406.000I
		I	I	I	I	I
* 308010	*INT. ATTIVI SU DEPOSITI E C/C	I I	5.960.983I	5.960.983I	I	I
* 308040	*INT.PUORI TITOLI A REDDITO FISSO	I 19.541.644I	19.541.644I	I	I	I
	TOT.CAT.	I 19.541.644I	25.510.628I	5.960.983I	I	I
		I	I	I	I	I
* 309010	*RECUPERI E RIMBORSI VARI	I 6.250.040I	2.145.044I	I	18.000I	4.087.796I
* 309020	*RECUPERI E RIMBORSI SU SPESE PUORI	I 299.180I	299.180I	I	I	I
* 309030	*QUOTE DI PERTINENZA DIPEND.CESSATI	I 6.038.640I	6.038.640I	I	I	I
* 309040	*RECUPERI E RIMBORSI SU SPESE PUORI	I 73.095.845I	73.095.845I	I	I	I
	TOT.CAT.	I 88.684.XXXI	81.578.737I	I	18.000I	4.087.796I
		I	I	I	I	I
* 310010	*ENTRATE EVENTUALI	I 20.000.000I	20.000.000I	I	I	I
	TOT.CAT.	I 20.000.000I	20.000.000I	I	I	I
		I	I	I	I	I
	TOT.TIT.	I 143.988.038I	140.045.225I	5.960.983I	18.000I	9.493.796I
		I	I	I	I	I
* 722010	*RITENUTE ERARIALI	I 47.519.547I	22.848.924I	I	I	24.670.623I
* 722020	*RITENUTE PREVIDENZIALI ED ASSIST	I 10.893.738I	10.184.887I	I	I	708.851I
* 722030	*RITENUTE IN CONTO ESPERTI	I 1.327.332.909I	535.639.471I	I	I	791.693.438I
* 722050	*DEPOSITI E CAUZIONI PROVVISORIE	I 12.950.000I	I	I	I	12.950.000I
	TOT.CAT.	I 1.398.696.194I	568.993.282I	I	I	830.102.912I
		I	I	I	I	I
	TOT.TIT.	I 1.398.696.194I	568.993.282I	I	I	830.102.912I
		I	I	I	I	I
	TOT.ANNO	I 1.842.284.232I	728.630.507I	5.960.983I	18.000I	1.139.596.708I

** SITUAZIONE RESIDUI 31.12.89

RESIDUI ATTIVI ESERCIZIO 1988

* COD. * DENOMINAZIONE	* CONS.INIZIALE	* RISCOSSE	* VARIAZ. IN +	* VARIAZ. IN -	* DA RISCUOTERE *
* 206020 *CONTRIBUTI ENTI VARI	81.230.338	56.902.750	13.820		24.341.408
TOT.CAT.	81.230.338	56.902.750	13.820		24.341.408
TOT.TIT.	81.230.338	56.902.750	13.820		24.341.408
* 307010 *REALIZZI PER CESSIONI MATERIALI	155.696.000	8.250.000			147.446.000
TOT.CAT.	155.696.000	8.250.000			147.446.000
* 308010 *INTERESSI ATTIVI SU DEPOSITI IN	729.306.708	767.453.938	38.147.230		
* 308020 *INTERESSI ATTIVI SU CONCESSIONI	14.666	14.666			
* 308040 *INTERESSI E PROVE TITOLI A REDDI	128.498.000	128.498.055			
TOT.CAT.	868.819.366	906.166.599	38.147.230		
* 309010 *RECUPERI E RIMBORSI VARI	360.119.138	360.775.844	5.656.706		4.400.000
* 309020 *RECUPERI E RIMBORSI SPESE PERSONA	10.848.400	2.233.838		37.500	8.597.270
* 309030 *QUOTE DI PERTIN.DA DIPENDENTI DEI	89.562.432	94.633.892	5.131.260		
* 309040 *RECUPERI E RIMBORSI DA ENTI PUBB	306.199.327	246.384.522			29.614.805
TOT.CAT.	856.689.728	824.228.116	10.187.966	37.500	42.612.075
* 310010 *ENTRATE NON CLASSIFICABILI	20.000.000	20.000.000			
TOT.CAT.	20.000.000	20.000.000			
TOT.TIT.	1.900.685.094	1.758.644.715	48.335.196	37.500	190.058.075
* 413010 *RISCOSSIONE TITOLI DI CREDITO	36.287.000	36.287.000			
TOT.CAT.	36.287.000	36.287.000			
* 414020 *VERS.INA PER IND.DI ANZIANITA'DI	204.058.767	198.062.407		5.996.360	
* 414040 *RISCOSSIONI DI CREDITI DIVERSI	145.558	145.558			
TOT.CAT.	204.204.325	198.207.965		5.996.360	
TOT.TIT.	240.491.325	234.494.965		5.996.360	

** SITUAZIONE RESIDUI 31.12.89

RESIDUI ATTIVI ESERCIZIO 1988

* COD.	* DENOMINAZIONE	* CONS.INIZIALE	* RISCOSSE	* VARIAZ. IN +	* VARIAZ. IN -	* DA RISCUOTERE *
*	*	I	I	I	I	I
* 722010	*RITENUTE ERARIALI	I 223.320.332I	223.316.529I	I	I	3.803I
* 722020	*RITENUTE PREVIDENZIALI ED ASSIST	I 24.709.711I	17.491.472I	I	I	7.298.239I
* 722030	*RITENUTE IN CONTO IMPOSTE	I 7.499.086.044I	7.296.495.670I	I	I	202.590.374I
* 722050	*DEPOSITI E CAUZIONI PROVVISORIE	I 17.500.000I	I	I	I	17.500.000I
	TOT.CAT.	I 7.764.696.107I	7.537.303.671I	I	I	227.392.436I
		I	I	I	I	I
	TOT.TIT.	I 7.764.696.107I	7.537.303.671I	I	I	227.392.436I
		I	I	I	I	I
	TOT.ANNO	I 9.986.822.864I	9.587.346.101I	48.349.016I	6.033.860I	441.791.919I

COD.	DENOMINAZIONE	COMP.INIZIALE	RISCOSSE	VARIAZ. IN +	VARIAZ. IN -	DA RISCUOTERE
	TOTALE GENERALE ENTRATE	14.522.198.533	10.970.195.729	55.082.999	27.777.961	3.571.307.844

** SITUAZIONE RESIDUI 31.12.89

RESIDUI PASSIVI ESERCIZIO 1979

COD.	DENOMINAZIONE	CONS.INIZIALE	PAGATE	VARIAZ. IN +	VARIAZ. IN -	DA PAGARE
104040	ACCERTAMENTI SANITARI	986.160			986.160	
104130	ORGANIZZAZIONI CONVEGNI	500.000			500.000	
	TOT.CAT.	1.486.160			1.486.160	
	TOT.TIT.	1.486.160			1.486.160	
212010	IMP. ED ATTREZZ. MACCHINARI	3.629.041				3.629.041
212040	MOBILI E MACCH. UFF.	545.300				545.300
	TOT.CAT.	4.174.341				4.174.341
	TOT.TIT.	4.174.341				4.174.341
	TOT. SEC.CONR.					
421030	PARTITE IN CONTO SOSPESI	8.709.474				8.709.474
	TOT.CAT.	8.709.474				8.709.474
	TOT.TIT.	8.709.474				8.709.474
	TOT.ANNO	14.370.175			1.486.160	12.884.015

** SITUAZIONE RESIDUI 31.12.89

RESIDUI PASSIVI ESERCIZIO 1990

COD.	DENOMINAZIONE	CONS.INIZIALE	PAGATE	VARIAZ. IN +	VARIAZ. IN -	DA PAGARE
104060	ACCERTAMENTI SANITARI	1.151.000				1.151.000
	TOT.CAT.	1.151.000				1.151.000
	TOT.TIT.	1.151.000				1.151.000
	TOT.ANNO	1.151.000				1.151.000

** SITUAZIONE RESIDUI 31.12.89

RESIDUI PASSIVI ESERCIZIO 1981

COD.	DENOMINAZIONE	CONS.INIZIALE	PAGATE	VARIAZ. IN +	VARIAZ. IN -	DA PAGARE
104060	ACCERTAMENTI SANITARI	292.000				292.000
104220	SPESE DI CALCOLO	2.000.000			2.000.000	
	TOT.CAT.	2.292.000			2.000.000	292.000
	TOT.TIT.	2.292.000			2.000.000	292.000
	TOT. SEC.CORR.					
421030	PARTITE IN CONTO SOSPESI	12.000.000				12.000.000
	TOT.CAT.	12.000.000				12.000.000
	TOT.TIT.	12.000.000				12.000.000
	TOT.AMMM	14.292.000			2.000.000	12.292.000

** SITUAZIONE RESIDUI 31.12.89

RESIDUI PASSIVI ESERCIZIO 1982

* COD.	* DENOMINAZIONE	* COMP.INIZIALE	* PAGATE	* VARIAZ. IN +	* VARIAZ. IN -	* DA PAGARE *
*	*	I	I	I	I	I I
* 104020	*MATERIALE CONSUMO	I	15.100.000I	I	I	I 15.100.000I
* 104040	*ACCERTAMENTI SANITARI	I	300.000I	I	I	I 300.000I
	TOT.CAT.	I	15.400.000I	I	I	I 15.400.000I
		I	I	I	I	I I
	TOT.TIT.	I	15.400.000I	I	I	I 15.400.000I
		I	I	I	I	I I
	TOT.ANNO	I	15.400.000I	I	I	I 15.400.000I

** SITUAZIONE RESIDUI 31.12.89

RESIDUI PASSIVI ESERCIZIO 1983

* COD. * DENOMINAZIONE	* CONS.INIZIALE	* PAGATE	* VARIAZ. IN +	* VARIAZ. IN -	* DA PAGARE *
* *	I	I	I	I	I
* 104060 *ACCERTAMENTI SANITARI	I 4.035.000I		I	I	4.035.000I
TOT.CAT.	I 4.035.000I		I	I	4.035.000I
	I	I	I	I	I
TOT.TIT.	I 4.035.000I		I	I	4.035.000I
	I	I	I	I	I
* 212010 *IMP. ED ATTREZZ. MACCHINARI	I 3.915.000I		I	I	3.915.000I
TOT.CAT.	I 3.915.000I		I	I	3.915.000I
	I	I	I	I	I
TOT.TIT.	I 3.915.000I		I	I	3.915.000I
	I	I	I	I	I
TOT. SEC.CORR.					
* 421010 *RITENUTE ERARIALI	I 495I	495I	I	I	I
TOT.CAT.	I 495I	495I	I	I	I
	I	I	I	I	I
TOT.TIT.	I 495I	495I	I	I	I
	I	I	I	I	I
TOT.AGGR	I 7.950.495I	495I	I	I	7.950.000I

** SITUAZIONE RESIDUI 31.12.89

RESIDUI PASSIVI ESERCIZIO 1984

* COD.	* DENOMINAZIONE	* CONS.INIZIALE	* PAGATE	* VARIAZ. IN +	* VARIAZ. IN -	* DA PAGARE *
*	*	I	I	I	I	I
* 102070	*MISSIONI ALL'ESTERO	I 800.000I		I	800.000I	I
	TOT.CAT.	I 800.000I		I	800.000I	I
		I I		I	I	I
* 104025	*SPESE MAT. CONSUMO CONT. SPECIALI	I 141.364I		I	I	141.364I
* 104060	*ACCERTAMENTI SANITARI	I 1.180.000I		I	I	1.180.000I
* 104090	*FITTO LOCALI	I 2.724.056I		I	I	2.724.056I
* 104110	*POSTALI E TELEGRAFICHE	I 2.196.984I		I	I	2.196.984I
* 104160	*CANONI ACQUA	I 13.000.000I		I	I	13.000.000I
* 104210	*PUBBLICAZ. SCIENTIF.	I 490.000I		I	490.000I	I
	TOT.CAT.	I 19.732.404I		I	490.000I	19.242.404I
		I I		I	I	I
	TOT.TIT.	I 20.532.404I		I	1.290.000I	19.242.404I
		I I		I	I	I
* 211020	*SPESE IMMOBILIARI	I 70.010.023I		I	I	70.010.023I
	TOT.CAT.	I 70.010.023I		I	I	70.010.023I
		I I		I	I	I
* 212015	*MATERIALE INVENT. CONT. SPECIALE	I 2.862.001I		I	I	2.862.001I
	TOT.CAT.	I 2.862.001I		I	I	2.862.001I
		I I	I	I	I	I
* 215020	*	I 1.537.950I	1.537.950I	I	I	I
	TOT.CAT.	I 1.537.950I	1.537.950I	I	I	I
		I I	I	I	I	I
	TOT.TIT.	I 74.409.974I	1.537.950I	I	I	72.872.024I
		I I	I	I	I	I
	TOT.ANNO	I 94.942.378I	1.537.950I	I	1.290.000I	92.114.428I

** SITUAZIONE RESIDUI 31.12.89

RESIDUI PASSIVI ESERCIZIO 1985

* COD. * DENOMINAZIONE	* COMP.INIZIALE	* PAGATE	* VARIAZ. IN +	* VARIAZ. IN -	* DA PAGARE *
* *	I I	I	I	I	I
* 102060 *MISSIONI ALL'INTERNO	I 3.300.000I	I	I	I	3.300.000I
* 102075 *MISSIONI ESTERO CONT.SPEC.	I 3.665.847I	I	I	I	3.665.847I
TOT.CAT.	I 6.965.847I	I	I	I	6.965.847I
	I I	I	I	I	I
* 104020 *MATERIALE CORRENTE	I 141.257.171I	59.357.505I	I	9.715.386I	71.984.280I
* 104025 *SPESE MAT. CORRENTE CONT. SPECIALI	I 832.666I	I	I	I	832.666I
* 104060 *ACCERTAMENTI SANITARI	I 865.000I	I	I	I	865.000I
* 104090 *FITTO LOCALI	I 6.339.500I	I	I	I	6.339.500I
* 104110 *POSTALI E TELEGRAFICHE	I 15.000.000I	I	I	I	15.000.000I
* 104160 *CANONI ACQUA -	I 13.000.000I	I	I	I	13.000.000I
* 104210 *PUBBLICAZ. SCIENTIF.	I 900.214I	I	I	900.214I	I
TOT.CAT.	I 170.274.631I	59.357.505I	I	10.615.600I	100.021.526I
	I I	I	I	I	I
* 106010 *CONCORSI SPESE FONDO PERDUTO	I 150.000.000I	I	I	150.000.000I	I
TOT.CAT.	I 150.000.000I	I	I	150.000.000I	I
	I I	I	I	I	I
TOT.TIT.	I 335.240.478I	59.357.505I	I	160.615.600I	114.987.373I
	I I	I	I	I	I
* 211020 *SPESE IMMOBILIARI	I 193.000.000I	I	I	I	193.000.000I
* 211030 *ACQUISTO TERRENI	I 60.175.100I	I	I	60.175.100I	I
TOT.CAT.	I 253.175.100I	I	I	60.175.100I	193.000.000I
	I I	I	I	I	I
* 212010 *IMP. ED ATTREZZ. MACCHINARI	I 1.729.765.276I	723.949.718I	470.000I	8.587.842I	997.697.696I
* 212030 *LIBRI E MATER. BIBLIOG.	I 1.010.358I	216.701I	72.701I	I	866.358I
* 212040 *ACQUISTO IMPIANTI PER EDILIZIA CI	I 267.700.758I	57.085.747I	I	I	210.695.011I
* 212070 *ACQUISTO IMPIANTI PER ATTREZZ. L.	I 697.612.000I	390.353.495I	I	9.259.305I	I
TOT.CAT.	I 2.696.149.392I	1.379.605.661I	542.701I	17.847.147I	1.209.259.265I
	I I	I	I	I	I
TOT.TIT.	I 2.859.344.492I	1.379.605.661I	542.701I	78.022.267I	1.402.259.265I
	I I	I	I	I	I
TOT. USC.CORR.					
* 421030 *PARTITE IN CONTO SOSPESI	I 200.263.761I	I	I	I	200.263.761I
TOT.CAT.	I 200.263.761I	I	I	I	200.263.761I
	I I	I	I	I	I
TOT.TIT.	I 200.263.761I	I	I	I	200.263.761I

TOT.ANNO	3.394.048.731	1.439.163.144	542.701	238.717.847	1.717.510.399

** SITUAZIONE RESIDUI 31.12.89

RESIDUI PASSIVI ESERCIZIO 1986 PAG. 1

COD.	DENOMINAZIONE	COMP.INIZIALE	PAGATE	VARIAZ. IN +	VARIAZ. IN -	DA PAGARE
102040	PERSONALE COMANDATO	78.029.165	32.241.360			45.787.805
102060	MISSIONI ALL'INTERNO	10.000.000	7.000.000		3.000.000	
102061	MISSIONI INTERNO CONT. SPECIALE	469	469			
102070	MISSIONI ALL'ESTERO	1.343.281	1.009.314		234.047	
102071	MISSIONI ESTERO CONT. SPECIALE	1.042.275				1.042.275
102077	MISSIONI ESTERO LUF CONT. SPECIAL	4.734				4.734
	TOT.CAT.	91.120.624	41.051.143		3.234.047	46.834.814
104010	RIVISTE, GIORN. PUBBLIC.	2.138.286	1.983.636		174.950	
104020	MATERIALE CONSUMO	2.283.548.688	1.893.242.163	19.998.386	125.995.433	384.289.475
104021	SPESE CONSUMO CONT. SPECIALE	9.088.903	5.886.000			3.202.903
104022	SPESE CONSUMO LUF CONT. SPECIALE	6.197.082				6.197.082
104060	ACCERTAMENTI SANITARI	760.000			200.000	560.000
104090	FITTO LOCALI	9.339.380				9.339.380
104100	MANUTENZIONE LOCALI	85.877.984	69.048.354	335.893	15.006.093	2.159.400
104110	POSTALI E TELEGRAFICHE	39.000.000				39.000.000
104160	CANONE ACQUA	15.000.000				15.000.000
104210	PUBBLICAZ. SCIENTIF.	1.463.684			979.784	483.898
104250	LINEE TEL.TRAS.DATI	2.274.000				2.274.000
	TOT.CAT.	2.474.788.476	1.970.180.153	20.334.279	142.356.264	382.586.338
104010	CONCORSI SPESE FONDO PERDUTO	36.000.000			36.000.000	
104050	PREC. IMPIANTI SICUREZZA C.S.	90.270.000	90.270.000	765.000	765.000	
	TOT.CAT.	126.270.000	90.270.000	765.000	36.765.000	
	TOT.TIT.	2.692.098.500	2.101.501.296	21.099.279	182.355.331	429.341.152
211020	OPERE IMMOBILIARI	315.000.000				315.000.000
	TOT.CAT.	315.000.000				315.000.000
212010	IMP. ED ATTREZZ. MACCHINARI	3.025.781.534	1.575.130.334	12.000	99.025.184	1.351.638.014
212030	LIBRI E MATER. BIBLIOG.	453.795	89.760	40.185	85.000	319.220
212040	MOBILI E MACCH. UFF.	874.000			874.000	
212080	PARTEC.COSTRUZ.ACC.MERA	4.235.375.870	4.235.375.870			
212100	ACQUI.ED ISTAL.DI EDILIZIA MOBILI	1.628.400				1.628.400
	TOT.CAT.	7.264.114.399	5.810.595.964	52.185	99.984.184	1.353.585.634

** SITUAZIONE RESIDUI 31.12.89

RESIDUI PASSIVI ESERCIZIO 1986

* COD. * DENOMINAZIONE	* COMP.INIZIALE	* PAGATE	* VARIAZ. IN +	* VARIAZ. IN -	* DA PAGARE *
* *	I I	I	I	I	I
* 213010 *ACQUISTO OBBL. MUTUO DIPENDENTI	I 350.000.000I	350.000.000I	I	I	I
TOT.CAT.	I 350.000.000I	350.000.000I	I	I	I
	I I	I	I	I	I
TOT.TIT.	I 8.129.114.399I	6.360.595.964I	52.185I	99.984.986I	1.668.585.634I
	I I	I	I	I	I
TOT. SEC.CORR.					
* 421030 *PARTITE IN CONTO SOSPESI	I 1.002I	I	I	I	1.002I
TOT.CAT.	I 1.002I	I	I	I	1.002I
	I I	I	I	I	I
TOT.TIT.	I 1.002I	I	I	I	1.002I
	I I	I	I	I	I
TOT.GENER	I 10.821.213.984I	8.462.097.260I	21.151.464I	282.340.317I	2.077.927.708I

** SITUAZIONE RESIDUI 31.12.89

RESIDUI PASSIVI ESERCIZIO 1987

* COD.	* DENOMINAZIONE	* CONS.INIZIALE	* PAGATE	* VARIAZ. IN +	* VARIAZ. IN -	* DA PAGARE
* 102040	*PERSONALE COMANDATO	100.000.000	42.449.768			57.550.232
* 102060	*MISSIONI ALL'INTERNO	7.543.758	2.783.667		3.333.075	1.427.016
* 102066	*MISSIONI INTERNO LUCE SINCR. 198	78.693				78.693
* 102069	*MISSIONI INTERNO PROGR. MANS 198	892.774				892.774
* 102070	*MISSIONI ALL'ESTERO	63.240.601	53.528.147	4.720.627	7.169.381	7.271.700
* 102076	*MISSIONI ESTERO C.D. L.N.F.	1.562.665		1.562.665	1.562.665	1.562.665
* 102079	*MISSIONI ESTERO PROGR. MANS 1987	29.798.548	29.798.548	29.798.548	29.798.548	
* 102120	*ASILI NIDO	12.581.345			12.581.345	
* 102140	*CORSI PER IL PERSONALE	2.987.178	2.934.269		52.909	
* 102150	*BORSE STUDIO ARBESTRAN.	20.599.260	20.599.260			
	TOT.CAT.	239.284.822	152.093.659	36.089.840	54.497.923	68.783.080
* 104010	*RIVISTE, GIORN. PUBBLIC.	401.291			320.040	81.251
* 104020	*MATERIALE CONSUMO	2.904.142.359	1.721.577.115	26.364.147	355.547.105	853.382.486
* 104023	*CONVENZ. CNR/INFN PROGR. LUCE BI	500.000	500.000			
* 104026	*MATER. CONSUMO LUCE SINCR. 1987	444.470				444.470
* 104060	*ACCERTAMENTI SANITARI	15.160.007	2.346.300		12.116.407	697.300
* 104090	*FITTO LOCALI	72.000.000				72.000.000
* 104100	*MANUTENZIONE LOCALI	344.887.559	334.795.580	37.904.200	1.421.910	46.574.269
* 104110	*POSTALI E TELEGRAFICHE	51.665.071	34.921.694	4.242.484	4.839.541	16.146.320
* 104130	*ORGANIZZAZIONI CONVEGNI	14.954.720	3.000.000	400.000	4.720	11.350.000
* 104150	*MANUTENZIONE E NOLEGGI	5.087.670	141.337		4.946.333	
* 104160	*CANONI ACQUA	49.479.748			34.479.748	15.000.000
* 104180	*COMBUST. RISCALD. ED IMPIANTI	13.403.984			1.403.984	12.000.000
* 104200	*TRASPORTI E FACCHINAGGI	4.275.245			3.229.845	1.045.400
* 104210	*PUBBLICAZ. SCIENTIF.	8.680.633	2.656.235	609.791	4.321.957	2.111.632
* 104220	*SPESE DI CALCOLO	12.373.078			12.373.078	
* 104230	*AFF.-MANUT.APP.CALCOLO	38.001.935			25.331.935	12.670.000
* 104250	*LINEE TEL.TRAS.DATI	20.671.300	19.293.000	1.074.000	371.300	2.081.000
* 104270	*SPESE DI PUBBL. NOTIZIAR.INFN	20.121.311	20.121.311			
	TOT.CAT.	3.576.249.983	2.140.232.572	70.674.622	460.907.905	1.045.784.128
* 106010	*CONCORSI SPESE FONDO PERDUTO	500.000.000	500.000.000			
* 106120	*CONTR.ALLE UNIVERS.PER ESECUZIONI	55.000.000	40.000.000			15.000.000
	TOT.CAT.	555.000.000	540.000.000			15.000.000
	TOT.TIT.	4.370.534.805	2.832.326.231	106.764.462	515.405.828	1.129.567.208
* 211020	*OPERE IMMOBILIARI	4.149.031.102	1.244.053.272		9.513.200	2.895.464.630
	TOT.CAT.	4.149.031.102	1.244.053.272		9.513.200	2.895.464.630

** SITUAZIONE RESIDUI 31.12.97

RESIDUI PASSIVI ESERCIZIO 1997

* COD.	* DENOMINAZIONE	* CONS.INIZIALE	* PAGATE	* VARIAZ. IN +	* VARIAZ. IN -	* DA PAGARE *
*	*	I I	I	I	I	I
* 212010	*IMP. ED ATTREZZ. MACCHINARI	I 6.493.207.086I	4.647.332.278I	80.045.323I	533.890.575I	1.392.022.356I
* 212011	*IMPIANTI, ATTREZZATURE E MACCH.	I 357.640I	357.640I	I	I	I
* 212030	*LIBRI E MATER. BIBLIOG.	I 5.625.722I	2.623.360I	568.816I	2.167.308I	1.403.670I
* 212040	*MOBILI E MACCH. UFF.	I 2.464.646I	811.250I	I	14.868I	1.638.548I
* 212080	*ACQ. METALLI PREZIOSI	I 3.384.790I	I	I	I	3.384.790I
* 212090	*PARTEC.COSTRUZ.ACC.MEDA	I 9.000.000.000I	4.180.293.175I	I	I	4.819.706.825I
* 212100	*ACQUI.ED ISTAL.DI EDILIZIA MEDIA	I 1.344.367.740I	427.450.618I	I	39.220.382I	877.828.740I
* 212110	*PROG.COSTRUZ.MACHETI ESP. ZEMB	I 1.952.911.550I	779.515.000I	I	I	1.173.396.550I
* 212120	*PROG.E COSTRUZ.APPAR. SCAMBI	I 420.684.000I	I	I	I	420.684.000I
* 212200	*COSTRUZIONE APPARATI	I 7.221.598.065I	2.128.868.352I	6.115.234I	59.578.831I	5.040.065.916I
	TOT.CAT.	I 34.444.719.089I	12.166.481.873I	86.729.373I	634.898.164I	13.730.098.395I
		I I	I	I	I	I
* 213010	*ACQUISTO OBBL. MUTUO DIPENDENTI	I 400.000.000I	400.000.000I	I	I	I
	TOT.CAT.	I 400.000.000I	400.000.000I	I	I	I
		I I	I	I	I	I
	TOT.TIT.	I 30.993.750.161I	13.810.305.145I	86.729.373I	644.411.364I	16.625.563.925I
		I I	I	I	I	I
	TOT. MOV.CONT.					
* 421010	*RITENUTE ERARIALI	I 948.283I	900.400I	I	I	47.883I
* 421030	*RITENUTE IN CONTO GARANZIA	I 579.811.786I	29.706.786I	I	I	550.105.000I
	TOT.CAT.	I 580.759.989I	30.607.186I	I	I	550.152.883I
		I I	I	I	I	I
	TOT.TIT.	I 580.759.989I	30.607.186I	I	I	550.152.883I
		I I	I	I	I	I
	TOT.ANNO	I 35.945.044.935I	16.673.438.562I	193.493.835I	1.159.817.192I	18.305.283.836I

** SITUAZIONE RESIDUI 31.12.89

RESIDUI PASSIVI ESERCIZIO 1988

COD.	DENOMINAZIONE	CONS.INIZIALE	PAGATE	VARIAZ. IN +	VARIAZ. IN -	DA PAGARE
101020	EMOLUM.VARI OOOO CONTR.GETTONI	5.000.000	3.147.000		1.853.000	
101030	INDENNITA' CARICA OO.DD. E CONTR	5.417.000	2.541.000		2.876.000	
	TOT.CAT.	10.417.000	5.688.000		4.729.000	
102010	STIP. PERS. DI RUOLO	464.050.326	464.050.326			
102020	STIP.PERS. A CONTRATTO ART.36	305.399	305.399			
102040	PERSONALE COMANDATO	150.000.000	73.715.478			76.284.522
102050	LAVORO STRAORDINARIO	226.570.451	226.570.451			
102060	MISSIONI ALL'INTERNO	1.221.333.394	1.146.473.801	48.682.126	99.134.916	24.406.723
102070	MISSIONI ALL'ESTERO	6.317.560.269	6.129.453.563	191.055.860	314.855.021	64.307.545
102090	ONERI ENTE	2.466.553.429	2.466.170.034	28.320.012	28.703.407	
102100	I.N.A.I.L	98.488.885	23.992.375			74.496.510
102110	MENSE	381.139.011	325.862.350	2.459.653	57.737.114	
102120	ASILI NIDO	92.000.000	81.293.304		10.706.696	
102130	TRASPORTO PERSONALE	1.032.920	1.032.920			
102140	CORSI PER IL PERSONALE	181.841.072	124.382.377	1.579.931	57.767.626	1.071.000
102150	BORSE STUDIO AGROSTRAN.	59.281.626	59.281.626			
102160	COMPENSI INCENT. LA PRODUTTIVITA	1.735.057.371	1.641.099.231		93.958.140	
102170	SPESE PER CONCORSI	8.592.395	3.094.000		3.581.900	1.916.495
102180	INDENNIZZO AL PERSONALE	414.215.137	411.518.372		2.696.765	
102210	CONTRIBUTI CRAL	1.440.000	1.440.000			
	TOT.CAT.	13.819.462.488	13.179.935.687	272.097.582	669.141.585	242.482.795
104010	RIVISTE, GIORN. PUBBLIC.	37.534.859	34.938.609	1.408.966	2.190.016	1.815.200
104020	MATERIALE CONSUMO	14.443.035.464	12.241.996.414	455.457.197	570.460.394	2.086.035.853
104030	SPESE PER SEMINARI	41.150.275	40.648.157	916.730	1.418.848	
104040	SPESE DI RAPPRESENTANZA	12.132.782	11.350.182	34.900	817.500	
104060	ACCERTAMENTI SANITARI	77.402.791	73.110.778	6.094.444	10.286.457	100.000
104070	PREMI ASSICURAZIONI	1.320.007	1.320.007			
104080	VESTIARIO E DIVISE	20.357.017	20.006.975	1.562	351.604	
104090	FITTO LOCALI	103.163.145	20.143.645			83.019.500
104100	MANUTENZIONE LOCALI	2.198.408.769	1.805.958.885	33.827.610	19.092.465	407.185.029
104110	POSTALI E TELEGRAFICHE	263.680.979	189.907.500	6.969.100	60.691.555	20.051.024
104120	STUDI INDAGINI RILEV.	49.936.400				49.936.400
104130	ORGANIZZAZIONI CONVEGNI	168.683.465	144.527.000	5.602.219	29.758.684	
104150	MANUTENZIONE E NOLEGGI	41.310.165	37.716.035	827.581	3.870.003	551.708
104160	CANONI ACQUA	196.374.660	99.981.615	227.700	80.840.548	15.780.197
104170	ENERGIA ELETTRICA	87.265.682	85.250.382		2.015.300	
104180	COMBUST. RISCALD. ED IMPIANTI	356.032.664	288.953.945	14.621.650	585.578	81.114.791
104190	ONORARI E COMPENSI	310.028.583	248.271.641	632.534	35.689	62.353.787
104200	TRASPORTI E FACCHINAGGI	212.627.658	188.585.259	1.758.364	7.997.763	17.803.000
104210	PUBBLICAZ. SCIENTIF.	84.599.558	77.824.289	6.827.985	7.248.887	6.354.367

** SITUAZIONE RESIDUI 31.12.89

RESIDUI PASSIVI ESERCIZIO 1988

COD.	DENOMINAZIONE	CONS.INIZIALE	PAGATE	VARIAZ. IN +	VARIAZ. IN -	DA PAGARE
104220	SPESE DI CALCOLO	1.188.171.186	1.096.073.002	81.701.428	173.043.258	756.354
104230	AFF.-MANUT.APP.CALCOLO	360.044.442	253.185.039	3.575.623	16.968.395	93.466.631
104240	MANUTENZ.APP. D.E.C.	24.919.122	20.796.334	3.877.212		
104250	LINEE TEL.TRAS.DATI	393.335.280	330.685.909	56.039.924	87.000.835	23.688.480
104270	SPESE DI PUBBL. NOTIZIAR.INFN	10.000.000				10.000.000
	TOT.CAT.	20.401.845.853	17.327.231.682	680.402.729	1.074.673.779	2.960.012.321
106010	CONCORSI SPESE FONDO PERDUTO	19.617.620	19.617.620			
106120	CONTR.ALLE UNIVERS.PER ESECUZIONI	76.361.676	59.642.268		1.719.368	15.000.000
	TOT.CAT.	95.979.296	79.259.928		1.719.368	15.000.000
108010	IMPOSTE TASSE TRIBUTI	67.888.815	67.838.815	10.000	30.000	
	TOT.CAT.	67.888.815	67.838.815	10.000	30.000	
110010	SPESE LITI ARBITRAGGI ETC.	968.000	968.000			
	TOT.CAT.	968.000	968.000			
	TOT.TIT.	34.676.200.649	30.660.922.112	952.510.311	1.750.293.732	3.217.495.116
211020	SPESE IMMOBILIARI	176.252.000	60.422.579	10.423.540	961	126.252.000
211030		400.000.000				400.000.000
	TOT.CAT.	576.252.000	60.422.579	10.423.540	961	526.252.000
212010		35.189.239.315	26.080.752.952	139.318.245	1.210.192.708	8.029.611.900
212020	AUTOMEZZI	169.427.685	171.487.639	2.059.955	11	
212030	LIBRI E MATER. BIBLIOG.	193.104.754	188.247.396	3.324.067	4.675.925	3.505.500
212040	MOBILI E MACCH. UFF.	847.383.980	852.660.692	18.693.530	17.244.156	16.372.670
212080	PARTEC.COSTRUZ.ACC.MEMA	8.500.000.000				8.500.000.000
212100	MACHNI.ED ISTAL.DI EDILIZIA MOBILI	1.804.157.081	414.657.642	17.536.561		607.036.000
212110	PROG.COSTRUZ.MACHETI ESP.ZEUS	200.000.000				200.000.000
212200	COSTRUZIONE APPARATI	19.712.897.042	8.167.696.743	52.259.148	500.000.095	11.097.459.352
	TOT.CAT.	65.836.609.865	35.883.703.044	233.191.504	1.732.112.885	28.453.985.422

** SITUAZIONE RESIDUI 31.12.89

RESIDUI PASSIVI ESERCIZIO 1988

* COD.	* DENOMINAZIONE	* COMP.INIZIALE	* PAGATE	* VARIAZ. IN +	* VARIAZ. IN -	* DA PAGARE *
*	*	I	I	I	I	I
* 213010	*ACQUISTO BENI. MUTUI DIPENDENTI	I 1.100.000.000I	1.054.375.000I	I	I	45.625.000I
	TOT.CAT.	I 1.100.000.000I	1.054.375.000I	I	I	45.625.000I
		I	I	I	I	I
* 214020	*CONCESS. CREDITI	I 8.500.000I	8.500.000I	I	I	I
* 214030	*POLIZZA ASS AZIENDALE	I 2.614.650.357I	2.614.650.357I	I	I	I
* 214040	*POLIZZA ASS PREVIDENZIALE	I 800.000I	800.000I	I	I	I
	TOT.CAT.	I 2.623.950.357I	2.623.950.357I	I	I	I
		I	I	I	I	I
	TOT.TIT.	I 70.136.012.282I	39.622.464.000I	243.615.044I	1.732.113.844I	29.025.842.502I
		I	I	I	I	I
	TOT. SOC.COOP.					
* 421010	*RITENUTE ERARIALI	I 106.387.617I	93.708.047I	I	I	12.679.570I
* 421020	*RITENUTE PREVIDENZIALI ED ASSIST	I 634.326.997I	634.326.997I	I	I	I
* 421030	*PARTITE DI GIRO SPESE	I 394.964.964I	424.918.221I	I	I	29.953.255I
	TOT.CAT.	I 1.135.679.578I	1.152.952.865I	I	I	17.273.685I
		I	I	I	I	I
	TOT.TIT.	I 1.135.679.578I	1.152.952.865I	I	I	17.273.685I
		I	I	I	I	I
	TOT.ANNO	I 186.148.692.131I	71.636.325.977I	1.196.125.357I	3.482.407.578I	32.226.083.933I

COD.	DENOMINAZIONE	COMP. INIZIALE	PAGATE	VARIAZ. IN +	VARIAZ. IN -	DA PAGARE
	TOTALE GENERALE USCITE	156.457.908.766	98.212.563.410	1.411.313.357	5.168.059.114	54.488.596.599

PAGINA BIANCA

analisi programmatica e funzionale della spesa

PAGINA BIANCA

C O N S U N T I V O **** GESTIONE PROGRAMMATICA DELLE SPESE **** RIEPILOGO GENERALE

CAP.	D E S C R I Z I O N E	st.iniz.	var. +	var. -	definit.	impegni	diff. +	diff. -
1	PERSONALE DI RUOLO							
1100	PERSONALE DI RUOLO							
1110	EMOLUMENTI,ASSEGNI,INDENNITA'	44.000.000.000	1.087.000.000	1.000.000.000	44.087.000.000	44.086.424.929		575.071
1120	COMPENSI PER LAVORO STRAORDINARIO	1.600.000.000		306.000.000	1.294.000.000	1.293.193.691		806.309
1210	PERS. A CONTRATTO(art.36 L.70/75)	3.000.000.000	1.308.000.000		4.308.000.000	4.307.262.675		737.325
1220	PERS. STRAORDIN. (art.6 L.70/75)	500.000.000	459.000.000	30.000.000	929.000.000	928.496.571		503.429
1230	PERSONALE COMANDATO	150.000.000		130.000.000	20.000.000	20.000.000		
1310	ONERI PREVID. ED ASSISTENZIALI	17.500.000.000	1.264.000.000		18.764.000.000	18.764.000.000		
1320	ASSIC.OBBLIGATORIE / INTEGRATIVE	1.950.000.000	50.000.000		2.000.000.000	1.976.767.064		23.232.936
1410	SPESE / ACC.TI PER INDENN.ANZIAN.	3.300.000.000	2.153.000.000	622.000.000	4.831.000.000	4.829.412.578		1.587.422
1420	SPESE/ACC.TI PER INDENN. PREVIDEN.	4.300.000.000	1.970.000.000	337.000.000	5.933.000.000	5.845.006.814		87.993.186
1500	SPESE INTERV.TI SOC.E ASSISTENZ.	1.240.000.000	1.115.000.000	258.000.000	2.097.000.000	2.095.220.000		1.780.000
1600	COMPENSI INCENTIVANTI LA PRODUTT.	4.000.000.000	620.000.000	420.000.000	4.200.000.000	4.200.000.000		
1710	CORSI FORMAZ.NE/QUALIF.PROFESS.	600.000.000		591.000.000	9.000.000	8.751.800		248.200
1720	BORSE STUDIO E ADDESTRAMENTO	2.200.000.000		230.000.000	1.970.000.000	1.970.000.000		
1800	SPESE PER CONCORSI	550.000.000		412.000.000	138.000.000	137.837.326		162.674
	TOT. CAP.	84.890.000.000	10.026.000.000	4.336.000.000	90.580.000.000	90.462.373.448		117.626.552
2	SPESE GENERALI DI FUNZIONAMENTO							
2100	SEZIONI E GRUPPI COLLEGATI	4.905.000.000	1.934.158.513	1.093.793.000	5.745.365.513	5.121.295.366		624.070.147
2200	LABORATORI NAZIONALI DI FRASCATI	4.475.000.000	179.000.000	720.000.000	3.934.000.000	3.866.273.864		67.726.136
2300	LABORATORI NAZIONALI DI LEGNARO	970.000.000	52.750.000	39.750.000	983.000.000	906.015.168		76.984.832
2400	LABORATORI NAZIONALI DEL SUD	320.000.000	111.710.000	93.710.000	338.000.000	308.560.299		29.439.701
2500	LAB.RI NAZIONALI DEL GRAN SASSO	1.165.000.000	193.000.000	122.000.000	1.236.000.000	1.079.614.614		156.385.386
2600	CENTRO NAZ. ANALISI FOTOGRAMMI	216.000.000	10.000.000	7.000.000	219.000.000	193.631.322		25.368.678
2710	SERVIZI AMMINISTRATIVI CENTRALI	151.000.000	30.500.000	33.500.000	148.000.000	138.642.755		9.357.245
2720	SERVIZI PRESIDENZA E ORGANI DIR.	251.000.000	241.500.000	35.000.000	457.500.000	392.985.544		64.514.456
	TOT. CAP.	12.453.000.000	2.752.618.513	2.144.753.000	13.060.865.513	12.007.018.932		1.053.846.581
3	SPESE PER ATTREZZ. E SERV. DI BASE							
3100	SEZIONI E GRUPPI COLLEGATI	10.123.000.000	7.964.653.246	1.867.101.156	16.220.552.090	14.295.853.774		1.924.698.316
3200	LABORATORI NAZIONALI DI FRASCATI	10.041.000.000	3.886.116.820	1.487.672.979	12.439.443.841	12.428.883.022		10.560.819
3210	DIREZIONE	200.000.000	58.919.318	15.000.000	243.919.318			
3220	AMMINISTRAZIONE	150.000.000	54.176.859	11.000.000	193.176.859			
3231	PULIZIE	900.000.000	60.000.000		960.000.000			
3232	GUARDIANIA	700.000.000		100.000.000	600.000.000			
3233	MANUT.IMMOBILIZ.	750.000.000	30.000.000	15.000.000	765.000.000			
3234	ALTRI SERVIZI GENERALI	300.000.000	185.165.104	35.000.000	450.165.104			
3241	MEDICINA DEL LAVORO	80.000.000	20.000.000	21.500.000	78.500.000			
3242	FISICA SANITARIA	200.000.000	12.000.000	16.000.000	196.000.000			
3243	MAGAZZ.UFF.ACQUISTI	100.000.000	315.500.000		415.500.000			
3244	SICUREZZE	120.000.000	34.000.000	65.000.000	89.000.000			
3251	ADONE	2.350.000.000	1.887.355.539	292.000.000	3.945.355.539			
3252	LEALE	75.000.000	13.500.000	40.000.000	48.500.000			
3253	LADON	100.000.000	29.000.000	33.000.000	96.000.000			
3255	PWA/PULS	200.000.000	35.000.000	33.000.000	202.000.000			
3256	PULS	200.000.000	14.000.000	27.000.000	187.000.000			

C O N S U N T I V O **** GESTIONE PROGRAMMATICA DELLE SPESE **** RIEPILOGO GENERALE

CAP.	D E S C R I Z I O N E	# st.iniz. #	# var. + #	# var. - #	# definit. #	# impegni #	# diff. + #	# diff. - #
3	SPESE PER ATTREZZ. E SERV. DI BASE							
3261	DIVISIONE TECNICA	735.000.000	222.500.000	84.500.000	873.000.000			
3262	ATT.SP.GEN.RIC.	425.000.000	161.000.000	126.000.000	460.000.000			
3263	TURIFICIO	30.000.000	9.000.000	9.000.000	30.000.000			
3270	SERVIZIO CALCOLO	336.000.000	57.500.000	58.000.000	335.500.000			
3271	COLLEGAMENTI ESTERNI	160.000.000	15.000.000		175.000.000			
3272	LITOGRAFIA COLL.CEE	200.000.000	192.500.000	2.500.000	390.000.000			
3273	JET-TARGET	175.000.000	31.000.000	35.000.000	171.000.000			
3274	MANUTEN. CALCOLATORI	155.000.000		3.672.979	151.327.021			
3280	BIBLIOTECA	220.000.000	5.000.000	5.000.000	220.000.000			
3290	EDILIZIA	500.000.000	250.000.000	250.000.000	500.000.000			
3291	ENEA RIMBORSO BREV,COM.	100.000.000			100.000.000			
3292	SCUO LAB.	400.000.000	153.000.000	147.500.000	405.500.000			
3293	DOCUMENTAZIONE TIPOGRAFICA	180.000.000	41.000.000	63.000.000	158.000.000			
3300	LABORATORI NAZIONALI DI LEGNARO	6.026.000.000	4.577.615.000	3.173.261.548	7.430.353.452	7.089.454.366		340.899.086
3310	DIREZIONE	212.000.000	298.500.000	98.500.000	412.000.000			
3320	AMMINISTRAZIONE	53.000.000	14.500.000	15.000.000	52.500.000			
3330	SETT.ATT.GEN.	533.000.000	129.000.000	55.500.000	606.500.000			
3331	DOC. E FOTORIPR.	50.000.000	28.300.000	15.800.000	62.500.000			
3333	SERV.AUS.TRASPORTI	45.000.000		17.000.000	28.000.000			
3334	MAGAZZINO	25.000.000	253.930.000	27.500.000	251.430.000			
3340	SETTORE TECNICO	119.000.000	4.000.000	81.000.000	42.000.000			
3341	EDILIZIA E ARREDI	871.000.000	646.365.000	759.265.000	758.100.000			
3342	GESTIONE E IMPIANTI	732.000.000	1.009.000.000	168.000.000	1.573.000.000			
3343	ELETTRONICA	180.000.000	34.000.000	51.500.000	162.500.000			
3344	MECCANICA	355.000.000	8.350.000	32.950.000	330.400.000			
3345	UFFICIO TECNICO	50.000.000	21.000.000	22.500.000	48.500.000			
3347	SICUREZZE IMPIANTI		52.000.000	13.000.000	39.000.000			
3350	SETTORE ACCELERATORI	894.000.000	20.000.000	825.000.000	89.000.000			
3351	LAB. SORGENTI	180.000.000	45.000.000	20.000.000	205.000.000			
3353	FUNZ. ACCELERATORI		948.270.000	100.000.000	848.270.000			
3354	SERVIZIO TURNISTI	10.000.000	2.000.000	500.000	11.500.000			
3355	SERVIZIO SALE SPERIMENTALI	210.000.000	32.000.000	12.000.000	230.000.000			
3360	SETTORE RICERCA	139.000.000	140.000.000	279.000.000				
3361	LAB. BERSAGLI	110.000.000	2.000.000	2.500.000	109.500.000			
3362	SERV.SVILUPPO ACCELERATORI	180.000.000	4.500.000	85.000.000	99.500.000			
3363	LAB. CRIOGENICO		204.000.000		204.000.000			
3368	SERVIZIO UTENTI		523.400.000	23.000.000	500.400.000			
3370	SERVIZIO CALCOLO	747.000.000	95.500.000	416.746.548	425.753.452			
3380	BIBLIOTECA	194.000.000	19.000.000	19.500.000	193.500.000			
3390	FISICA SANITARIA	137.000.000	43.000.000	32.500.000	147.500.000			
3400	LABORATORI NAZIONALI DEL SUD	7.587.000.000	1.570.828.782	812.939.548	8.344.889.234	8.260.629.136		84.260.098
3410	DIREZIONE	320.000.000	140.000.000	25.000.000	435.000.000			
3421	SEGRETERIA E AMMINISTRAZIONE	101.000.000	51.618.000	13.000.000	139.618.000			
3422	MAGAZZINO	17.500.000		15.000.000	2.500 000			
3423	SERV.AUSIL.E TRASPORTI	17.500.000		9.000.000	8.500.000			
3424	MAGAZZINO E TRASPORTI	157.000.000	44.060.782	45.000.000	156.060 782			
3431	DOCUM. E FOTOKIPROD.	10.000.000		5.000.000	5.000.000			
3432	MANUTENZ E IMPIANTI	3.750.000.000	500.000.000		4.250.000.000			
3433	GESTIONE IMPIANTI	400.000.000		50.000.000	350.000.000			
3441	UFF.TECNICO E ARREDI	110.500.000	50.000.000		160.500.000			
3442	OFFICINA MECCANICA	180.000.000		150.000.000	30.000.000			

C O N S U N T I V O **** GESTIONE PROGRAMMATICA DELLE SPESE **** RIEPILOGO GENERALE

CAP.	DESCRIZIONE	st.iniz.	var. +	var. -	definit.	impegni	diff. +	diff. -
3	SPESE PER ATTREZZ. E SERV. DI BASE							
3443	CARPENTERIA E SALDATURA	30.000.000	2.150.000	2.150.000	30.000.000			
3444	OFF. ELETTRONICA	180.000.000	73.000.000	77.000.000	176.000.000			
3445	GESTIONE CALCOLO	130.000.000	13.000.000	13.000.000	130.000.000			
3451	GESTIONE TANDEM	220.000.000	26.000.000	26.000.000	220.000.000			
3452	SISTEMA INIEZ.E SORGENTI	286.500.000	2.000.000	2.000.000	286.500.000			
3453	GRUPPO INIEZIONE	85.000.000	10.000.000	10.000.000	85.000.000			
3461	VUOTO	150.000.000	28.000.000	35.000.000	143.000.000			
3462	IMPIANTI DI CUEFAZIONE E RAFFREDD.	230.000.000	85.000.000	78.000.000	237.000.000			
3471	ACQ.DATI ED ELETTRONICA	247.000.000	80.000.000	86.789.548	240.210.452			
3472	RADIOPROTEZIONE	10.000.000	10.000.000	10.000.000	10.000.000			
3473	SALA SPERIMEN. LINEA E FASCIO	75.000.000	3.000.000	3.000.000	75.000.000			
3474	LINEE TRASP.TO FASCE C.S.	250.000.000	270.000.000	70.000.000	450.000.000			
3475	LAB. C.S.	240.000.000	88.000.000	28.000.000	300.000.000			
3476	NORTH HALL	180.000.000	90.000.000	30.000.000	240.000.000			
3477	SISTEMA CAB	150.000.000			150.000.000			
3480	BIBLIOTECA	60.000.000	5.000.000	30.000.000	35.000.000			
3500	LAB. NAZ. DEL GRAN SASSO	7.775.000.000	4.381.000.000	1.720.782.602	10.435.217.398	9.608.503.848		826.713.550
3510	DIREZIONE	170.000.000	25.000.000	41.000.000	154.000.000	151.421.309		
3520	AMMINISTRAZIONE	30.000.000			30.000.000	30.000.000		
3530	SERVIZI GENERALI	1.910.000.000	468.000.000	68.782.602	2.309.217.398	2.301.962.411		
3540	SERVIZI TECNICI	620.000.000	241.000.000	300.000.000	561.000.000	536.400.310		
3550	IMPIANTI GENERALI	4.000.000.000	1.862.000.000	811.000.000	5.051.000.000	4.697.597.876		
3560	INFRASTRUTTURE ESPERIMENTI	480.000.000	200.000.000		680.000.000	655.326.369		
3561	INFRASTRUTTURE L.V.D.		1.570.000.000	500.000.000	1.070.000.000	662.870.424		
3570	SERVIZIO CALCOLO	540.000.000	15.000.000		555.000.000	549.037.952		
3580	BIBLIOTECA	25.000.000			25.000.000	23.887.257		
3600	CENTRO NAZ. ANALISI FOTOGRAMMI	1.642.000.000	376.428.625	173.000.000	1.845.428.625	1.765.805.868		79.622.757
3710	SERVIZI AMMINISTRATIVI CENTRALI	1.100.000.000	352.294.888	136.000.000	1.316.294.888	1.232.004.883		84.290.005
3720	SERVIZI PRESIDENZA E ORGANI DIR.	485.000.000	163.000.000	120.000.000	528.000.000	461.067.535		66.932.465
3800	STRUTTURE TECNOLOGICHE AVANZATE	3.044.200.000		3.044.200.000				
3900	PROG. CADME		110.000.000		110.000.000	107.100.000		2.900.000
3910	PROGRAMMA C.A.D.		351.000.000		351.000.000	327.662.078		23.337.927
	TOT. CAP.	47.823.200.000	23.732.937.361	12.534.957.833	59.021.179.528	55.576.964.510		3.444.215.018
4	SPESE PER LE RICERCHE							
4110	GRUPPO I	37.420.000.000	14.999.384.707	8.688.575.538	43.730.809.169	39.931.365.127		3.799.444.042
4111	MAGNETI LEP		660.000.000		660.000.000	660.000.000		
4120	GRUPPO II	32.577.000.000	17.592.736.483	21.222.440.560	28.947.275.923	26.165.274.927		2.782.000.996
4130	GRUPPO III	19.657.800.000	7.725.312.437	5.408.200.487	21.974.911.950	19.353.626.234		2.621.285.716
4131	ATTREZZ. SPERIMENT. CICLOTRONE	2.425.000.000	2.504.854.471	536.580.000	4.393.274.471	3.940.039.566		453.234.905
4132	ATTREZZ.SPERIM.FIS. "LINEA 2"		149.500.000	57.500.000	92.000.000	65.663.102		26.336.898
4133	CICLOTRONE SUPERCONDUTTORE	1.200.000.000	523.000.000	173.000.000	1.550.000.000	1.455.884.058		94.115.942
4140	GRUPPO IV	4.469.000.000	4.344.638.090	2.850.701.800	5.962.936.290	5.518.472.794		444.463.496
4150	GRUPPO V	6.500.000.000	4.695.682.518	2.371.380.520	8.824.301.998	7.916.669.212		907.632.786
4200	FONDI COMUNI ATTIVITA' DI RICERCA	4.500.000.000	803.902.175	5.303.900.000	2.175			2.175
4300	CALCOLO E MEZZI DI CALCOLO	6.000.000.000	9.741.947.377	6.178.704.400	9.563.242.977	9.084.717.373		478.525.604
4410	PROG. G.A.R.R.		700.000.000		700.000.000	509.195.074		190.804.926
4420	PROG. N.I.C.		685.000.000	150.000.000	535.000.000	514.499.325		20.500.675

C O N S U N T I V O **** GESTIONE PROGRAMMATICA DELLE SPESE **** RIEPILOGO GENERALE

CAP.	D E S C R I Z I O N E	* st.iniz. *	* var. + *	* var. - *	* definit *	* impegni *	* diff. + *	* diff. - *
4	SPESE PER LE RICERCHE							
4430	PROG. SISRI		80.000.000	40.000.000	40.000.000			40.000.000
	TOT. CAP.	114.748.800.000	65.205.958.258	52.981.003.305	126.973.754.953	115.115.406.792		11.858.348.161
5	CONVENZIONI,CONTRATTI E CONC.SPESE							
5110	GRUPPI DI STUD.ELOISATRON(ex 4341	1.000.000.000	690.000.000	430.000.000	1.260.000.000	1.188.992.438		71.007.562
5200	PROGETTI SUPERCONDUTTIVITA' LI							
5210	STUDI DI SUPERCONDUTT. - SEZ. GE	400.000.000	342.712.510	29.878.139	712.834.371	707.907.321		4.927.050
5220	STUDI DI SUPERCONDUTT. - SEZ. MI	1.100.000.000	1.334.500.000	534.500.000	1.900.000.000	1.353.945.810		546.054.190
5230	PROG. SUPERC. INFN/CERN		2.500.000.000		2.500.000.000	2.500.000.000		
5300	PROGETTO ELFA	200.000.000	277.571.057	123.000.000	354.571.057	194.633.797		159.937.260
5400	PROGETTO "ARES"	5.000.000.000	4.136.000.000	6.970.000.000	2.166.000.000	2.136.227.505		29.772.495
5410	LISA (ex 4343	500.000.000	670.000.000		1.170.000.000	1.157.404.200		12.595.800
5500	PROGETTO "ALPI" (ex 4344	6.500.000.000	1.707.500.000	197.000.000	8.010.500.000	7.974.757.370		35.742.630
5600	PROGETTO "APE" (ex 4323	1.000.000.000	293.600.000	268.600.000	1.025.000.000	779.765.880		245.234.120
5730	PROGETTO "HERA"		6.500.000.000		6.500.000.000	6.500.000.000		
	TOT. CAP.	15.700.000.000	18.451.883.567	8.552.978.139	25.598.905.428	24.493.634.321		1.105.271.107
6	PROGRAMMI DI INTERESSE NAZIONALE							
6100	SPESE PER GLI ORGANI DELL'ENTE	355.000.000		155.000.000	200.000.000	198.373.719		1.626.281
6210	CONVEGNI/CONF./MOSTRE/ALTRE MANIF	640.000.000	300.000.000	888.500.000	51.500.000	51.500.000		
6220	SP. DER.TI DA CONV/PART.CONCORSI	250.000.000			250.000.000			250.000.000
6230	CONTRIBUTI E CONCORSI NELLE SPESE	80.000.000	230.000.000		310.000.000	310.000.000		
6310	CONVEN.NI E SCAMBI INTERNAZIONALI	700.000.000	250.000.000	899.800.000	50.200.000	50.000.000		200.000
6510	CONSUL./ASSIST. PROFESS. E LEGALI	700.000.000		185.000.000	515.000.000	479.949.740		35.050.260
6520	ASSICURAZIONI DEL PATRIMONIO	350.000.000		50.000.000	300.000.000	281.300.000		18.700.000
6530	ONERI FINANZIARI E TRIBUTI	260.000.000	270.000.000		530.000.000	529.866.259		133.741
6540	SPESE VARIE	50.000.000		35.000.000	15.000.000			15.000.000
6600	FONDI DI RISERVA	4.500.000.000		4.500.000.000				
	TOT. CAP.	7.885.000.000	1.050.000.000	6.713.300.000	2.221.700.000	1.900.989.718		320.710.282
7	ATTIVITA' DIDATTICO CULTURALE							
7000	PARTITE DI GIRO	32.500.000.000			32.500.000.000	32.500.000.000		
	TOT. CAP.	32.500.000.000			32.500.000.000	32.500.000.000		
	TOT. GEN.	316.000.000.000	121.219.397.699	87.262.992.277	349.956.405.422	332.056.387.721		17.900.017.701

CONSUNTIVO *** GESTIONE PROGRAMMATICA DELLA SPESA

SPESE GENERALI DI FUNZIONAMENTO

DESCRIZIONE	ASSEGNAZIONI					somme impegnate	diff. +	diff. -
	st.iniz.	var. +	var. -	tot. var.	definit.			
Torino	575.000.000	370.600.000	310.100.000	60.500.000	635.500.000	616.151.343		19.348.657
Cagliari	143.000.000	29.000.000	21.000.000	8.000.000	151.000.000	137.440.275		13.559.725
Milano	460.000.000	116.000.000	11.000.000	105.000.000	565.000.000	534.188.900		30.811.100
Lab. Segrate (sez. di Milano)	50.000.000	34.000.000	6.000.000	28.000.000	78.000.000	61.228.660		16.771.340
Padova	330.000.000	418.000.000	58.000.000	360.000.000	690.000.000	659.121.002		30.878.998
Genova	240.000.000	147.000.000	156.400.000	9.400.000-	230.600.000	194.581.209		36.018.711
Bologna	385.000.000	77.454.704	37.000.000	40.454.704	425.454.704	277.743.322		147.711.382
Ferrara	85.000.000	40.246.003	21.200.000	19.046.003	104.046.003	69.714.579		34.031.424
Pisa	485.000.000	113.500.000	32.500.000	81.000.000	566.000.000	546.330.870		19.669.130
Roma	465.000.000	117.000.000	26.000.000	91.000.000	556.000.000	503.565.671		52.434.329
Roma II	35.000.000	5.000.000	19.000.000	14.000.000-	21.000.000	10.028.569		10.971.431
Napoli	225.000.000	149.731.662	38.000.000	111.731.662	336.731.662	319.001.870		17.729.792
Catania	135.000.000	8.000.000	24.000.000	16.000.000-	119.000.000	108.728.604		10.271.396
Messina (gruppo coll. Catania)	8.000.000	2.100.000	1.600.000	500.000	8.500.000	7.456.900		1.043.100
Trieste	177.000.000	87.000.000	37.000.000	50.000.000	227.000.000	198.933.235		28.066.765
Udine (gruppo coll. Trieste)	10.000.000	500.000	10.000.000	9.500.000-	500.000			500.000
Firenze	275.000.000	54.600.000	31.400.000	23.200.000	298.200.000	293.346.358		4.853.642
Sanità	115.000.000	49.000.000	10.000.000	39.000.000	154.000.000	150.883.408		3.116.592
Perugia	45.000.000	33.000.000	13.500.000	19.500.000	64.500.000	67.309.423	2.809.423	
Bari	285.000.000	30.500.000	66.000.000	35.500.000-	249.500.000	234.312.697		15.187.303
Lecce	15.000.000	1.500.000	8.000.000	6.500.000-	8.500.000	7.822.655		677.345
Pavia	120.000.000	26.443.000	16.443.000	10.000.000	130.000.000	123.905.736		6.094.264
totale parziale	4.663.000.000	1.910.175.369	954.143.000	956.032.369	5.619.032.369	5.121.295.366		497.737.003
Lab. Nazionali di Frascati	4.475.000.000	179.000.000	720.000.000	541.000.000-	3.934.000.000	3.866.273.864		67.726.136
Lab. Naz. di Legnaro	970.000.000	52.750.000	39.750.000	13.000.000	983.000.000	906.015.160		76.984.832
Lab. Naz. del Sud	320.000.000	111.710.000	93.710.000	18.000.000	338.000.000	308.560.299		29.439.701
Lab. Naz. Gran Sasso	1.165.000.000	193.000.000	122.000.000	71.000.000	1.236.000.000	1.079.614.614		156.385.386
C.N.A.F.	216.000.000	10.000.000	7.000.000	3.000.000	219.000.000	193.631.322		25.368.678
totale parziale	7.146.000.000	546.460.000	982.460.000	436.000.000-	6.710.000.000	6.354.095.267		355.904.733
Serv. Amm. Centrali	151.000.000	30.500.000	33.500.000	3.000.000-	148.000.000	138.642.755		9.357.245
Servizi di Presidenza	251.000.000	241.500.000	35.000.000	206.500.000	457.500.000	392.985.544		64.514.456
totale parziale	402.000.000	272.000.000	68.500.000	203.500.000	605.500.000	531.628.299		73.871.701
Fondi Comuni	242.000.000	23.983.144	139.650.000	115.666.856-	126.333.144			126.333.144
totale parziale	242.000.000	23.983.144	139.650.000	115.666.856-	126.333.144			126.333.144
totale generale	12.453.000.000	2.752.618.513	2.144.753.000	607.865.513	13.060.865.513	12.007.018.932		1.053.846.581

CONSUNTIVO *** GESTIONE PROGRAMMATICA DELLA SPESA

SPESE ATTREZZATURE SERVIZI

DESCRIZIONE	ASSEGNAZIONI					somme impegnate	diff. +	diff. -
	st.iniz.	var. +	var. -	tot. var.	definit.			
Torino	643.000.000	644.498.096	165.732.132	478.765.964	1.121.765.964	1.119.941.495		1.824.469
Cagliari	228.000.000	327.557.239	32.500.000	295.057.239	523.057.239	508.018.272		15.038.967
Milano	688.000.000	737.142.650	85.863.140	651.279.510	1.339.279.510	1.340.822.147	1.542.637	
Parma (gruppo coll. Milano)	53.000.000				53.000.000	51.032.744		1.967.256
Lab. Segrate (sez. di Milano)	225.000.000	314.000.000	81.000.000	233.000.000	458.000.000	442.695.114		15.304.886
Padova	739.000.000	390.628.091	13.690.514	376.937.577	1.115.937.577	1.094.083.579		21.853.998
Trento (gruppo coll. Padova)	22.000.000	1.025.460	920.330	105.130	22.105.130	21.059.060		1.046.070
Genova	567.000.000	443.456.560	58.500.000	384.956.560	951.956.560	899.135.431		52.821.129
Bologna	783.000.000	532.162.198	122.390.088	409.772.110	1.192.772.110	852.126.932		340.645.178
Ferrara	219.000.000	317.516.385	15.000.000	302.516.385	521.516.385	246.671.269		274.845.116
Pisa	782.000.000	1.077.476.432	236.109.663	841.366.769	1.623.366.769	1.573.960.659		49.406.110
Roma	790.000.000	782.904.646	137.012.268	645.892.378	1.435.892.378	1.313.162.568		122.729.810
Roma II	174.000.000	320.287.906	28.000.000	292.287.906	466.287.906	446.795.488		19.492.418
Napoli	582.000.000	421.280.029	113.019.036	308.260.993	890.260.993	867.961.272		22.299.721
Catania	337.000.000	211.872.744	90.000.000	121.872.744	458.872.744	441.925.961		16.946.783
Messina (gruppo coll. Catania)	15.000.000		500.000	500.000-	14.500.000	13.537.356		962.644
Trieste	396.000.000	284.956.297	132.292.211	152.663.996	548.663.996	546.320.452		2.343.544
Udine (gruppo coll. Trieste)	43.000.000	14.500.000	5.000.000	9.500.000	52.500.000	52.400.196		99.804
Firenze	510.000.000	314.254.963	46.469.748	267.785.215	777.785.215	751.911.692		25.873.523
Senigallia	318.000.000	115.044.582	39.140.688	75.903.894	393.903.894	393.239.492		664.402
Perugia	165.000.000	200.363.476	38.000.000	162.363.476	327.363.476	282.146.102		45.217.374
Bari	412.000.000	192.268.792	46.800.000	145.468.792	557.468.792	549.596.311		7.872.481
Lecce	94.000.000	228.052.548	113.000.000	115.052.548	209.052.548	204.032.000		5.020.548
Pavia	355.000.000	347.384.242	31.141.338	316.242.904	671.242.904	427.434.751		243.808.153
totale parziale	9.140.000.000	8.218.653.244	1.632.101.156	6.586.552.090	15.726.552.090	14.448.210.343		1.286.341.747
Lab. Nazionali di Frascati	10.041.000.000	3.903.116.820	1.487.672.979	2.415.443.841	12.456.443.841	12.445.883.022		10.560.819
Lab. Naz. di Legnaro	6.026.000.000	4.577.615.000	3.173.261.548	1.404.353.452	7.430.353.452	7.089.454.366		340.899.086
Lab. Naz. del Sud	7.587.000.000	1.570.628.782	812.939.548	757.889.234	8.344.889.234	8.260.629.136		84.260.098
Lab. Naz. Gran Sasso	7.775.000.000	4.381.000.000	1.720.782.602	2.660.217.398	10.435.217.398	9.608.503.848		826.713.550
C.N.A.F.	1.642.000.000	376.428.625	173.000.000	203.428.625	1.845.428.625	1.765.805.868		79.622.757
totale parziale	33.071.000.000	14.808.989.227	7.367.656.677	7.441.332.550	40.512.332.550	39.170.276.240		1.342.056.310
Serv. Amm. Centrali	1.100.000.000	352.294.888	136.000.000	216.294.888	1.316.294.888	1.232.004.883		84.290.005
Servizi di Presidenza	485.000.000	163.000.000	120.000.000	43.000.000	528.000.000	461.067.535		66.932.465
totale parziale	1.585.000.000	515.294.888	256.000.000	259.294.888	1.844.294.888	1.693.072.418		151.222.470
Fondi Comuni	4.027.200.000	190.000.000	3.279.200.000	3.089.200.000-	938.000.000	273.405.509		664.594.491
Fondi di Riserva								
totale parziale	4.027.200.000	190.000.000	3.279.200.000	3.089.200.000-	938.000.000	273.405.509		664.594.491
totale generale	47.823.200.000	23.732.937.361	12.534.957.833	11.197.979.528	59.021.179.528	55.576.964.510		3.444.215.018

SPESE PER LE RICERCHE — GRUPPO PRIMO

DESCRIZIONE	ASSEGNAZIONI: st.iniz.	var. +	var. -	tot. var.	definit.	spese impegnate	diff. +	diff. -
Torino	2.060.000.000	869.681.320	802.969.000	66.712.320	2.126.712.320	2.072.470.863		54.241.457
Cagliari	259.000.000	77.608.278	83.900.000	6.291.722	252.708.278	241.664.335		11.043.943
Milano	2.949.000.000	1.301.908.404	674.300.000	627.608.404	3.576.608.404	3.209.065.623		367.542.781
Padova	3.129.000.000	963.176.909	222.000.000	741.176.909	3.870.176.909	3.449.258.774		420.918.135
Genova	2.120.000.000	889.886.252	503.264.977	386.621.275	2.506.621.275	2.321.187.052		185.434.223
Bologna	5.554.000.000	1.812.906.855	1.082.741.561	730.165.294	6.284.165.294	5.588.412.465		695.752.829
Ferrara	709.000.000	189.056.315	121.300.000	67.756.315	776.756.315	614.997.214		161.759.101
Pisa	3.697.000.000	1.598.200.000	683.700.000	914.500.000	4.611.500.000	4.303.047.090		308.452.910
Roma	4.502.000.000	1.414.000.000	812.000.000	602.000.000	5.104.000.000	4.663.339.481		440.660.519
Roma II	192.000.000	90.500.000	20.500.000	70.000.000	262.000.000	258.849.286		3.150.714
Napoli	1.056.000.000	282.087.250	282.000.000	87.250	1.056.087.250	1.016.935.999		39.151.251
Salerno (gruppo coll. Napoli)	65.000.000	25.000.000		25.000.000	90.000.000	81.914.465		8.085.535
Trieste	1.417.000.000	614.150.000	287.500.000	326.650.000	1.743.650.000	1.500.652.310		242.997.690
Udine (gruppo coll. Trieste)	149.000.000	8.000.000	10.000.000	2.000.000	147.000.000	141.758.936		5.241.064
Firenze	1.741.000.000	703.361.528	592.000.000	111.361.528	1.852.361.528	1.753.135.990		99.225.538
Sanità	518.000.000	198.511.596	19.500.000	179.011.596	697.011.596	674.454.499		22.557.097
Perugia	564.000.000	158.500.000	80.500.000	78.000.000	642.000.000	593.623.821		48.376.179
Bari	1.738.000.000	326.900.000	377.900.000	51.000.000	1.687.000.000	1.680.715.440		6.284.560
Lecce	382.000.000	150.000.000	109.000.000	41.000.000	423.000.000	411.108.311		11.891.689
Pavia	887.000.000	423.950.000	145.000.000	278.950.000	1.165.950.000	998.192.561		167.757.439
totale parziale	33.688.000.000	12.097.384.707	6.910.075.538	5.187.309.169	38.875.309.169	35.574.784.515		3.300.524.654
Lab. Nazionali di Frascati	3.732.000.000	2.902.000.000	1.778.500.000	1.123.500.000	4.855.500.000	4.356.580.612		498.919.388
totale parziale	3.732.000.000	2.902.000.000	1.778.500.000	1.123.500.000	4.855.500.000	4.356.580.612		498.919.388
totale generale	37.420.000.000	14.999.384.707	8.688.575.538	6.310.809.169	43.730.809.169	39.931.365.127		3.799.444.042

S P E S E P E R L E R I C E R C H E GRUPPO SECONDO

DESCRIZIONE	ASSEGNAZIONI					somme impegnate	diff. +	diff. -
	stanz.	var. +	var. -	tot. var.	definit.			
Torino	2.175.000.000	3.881.762.846	1.349.881.000	2.531.881.846	4.706.881.846	4.701.899.275		4.982.571
Cagliari		93.213.343	10.400.000	82.813.343	82.913.343	81.477.634		1.335.709
Milano	1.117.000.000	1.114.764.131	331.000.000	783.764.131	1.900.764.131	1.837.721.759		63.042.372
Padova	2.846.000.000	943.873.408	615.000.000	328.873.408	3.174.873.408	2.410.608.460		764.264.948
Trento (gruppo coll. Padova)	140.000.000	308.124.210	48.124.210	260.000.000	400.000.000	388.085.552		11.914.448
Genova	635.000.000	100.583.376	104.000.000	3.416.624	631.583.376	545.104.176		86 479.200
Bologna	697.000.000	1.734.006.160	661.500.000	1.072.506.160	1.769.506.160	1.305.853.960		463.652.200
Ferrara		20.000.000		20.000.000	20.000.000	19.323.662		676.338
Pisa	1.540.000.000	482.000.000	299.500.000	182.500.000	1.722.500.000	1.630.301.520		92.198.480
Roma	1.868.000.000	899.000.000	360.000.000	539.000.000	2.407.000.000	2.238.667.356		168.332.644
Roma II	805.000.000	1.013.000.000	258.000.000	755.000.000	1.560.000.000	1.521.642.249		38.357.751
Napoli	1.109.000.000	879.758.631	221.210.000	658.548.631	1.767.548.631	1.595.440.467		172.108.164
Salerno (gruppo coll. Napoli)	38.000.000				38.000.000	11.821.437		26.178.563
Trieste	307.000.000	581.619.500	55.500.000	526.119.500	833.119.500	736.437.856		96.681.644
Udine (gruppo coll. Trieste)	61.000.000	20.000.000	20.000.000		61.000.000	53.738.431		7.261.569
Firenze	161.000.000	267.185.528	78.800.000	188.385.528	349.385.528	319.048.912		30.336.616
Perugia	128.000.000	286.000.000	26.000.000	260.000.000	388.000.000	374.545.230		13.454.770
Bari	338.000.000	404.200.000	99.200.000	305.000.000	643.000.000	623.169.081		19.830.919
Lecce	110.000.000	44.500.000	55.500.000	11.000.000	99.000.000	96.465.109		2.534.891
Pavia	604.000.000	1.046.645.350	299.845.350	766.800.000	1.370.800.000	1.141.175.117		229.624.883
totale parziale	14.679.000.000	14.140.236.483	4.893.460.560	9.246.775.923	23.925.775.923	21.632.527.243		2.293.248.680
Lab. Nazionali di Frascati	2.008.000.000	3.408.500.000	673.000.000	2.735.500.000	4.743.500.000	4.394.387.636		349.112.364
Lab. Naz. Gran Sasso	278.000.000	44.000.000	44.000.000		278.000.000	138.360.048		139.639.952
totale parziale	2.286.000.000	3.452.500.000	717.000.000	2.735.500.000	5.021.500.000	4.532.747.684		488.752.316
Fondi Indivisi	15.612.000.000		15.612.000.000	15.612.000.000				
totale parziale	15.612.000.000		15.612.000.000	15.612.000.000				
totale generale	32.577.000.000	17.592.736.483	21.222.460.560	3.629.724.077	28.947.275.923	26.165.274.927		2.782.000.996

SPESE PER LE RICERCHE — GRUPPO TERZO

DESCRIZIONE	ASSEGNAZIONI					somme impegnate	diff. +	diff. -
	stanz. iniz.	var. +	var. -	tot. var.	definit.			
Torino	2.403.000.000	1.092.630.356	978.531.000	114.099.356	2.517.099.356	2.509.069.617		8.029.739
Cagliari	753.000.000	106.791.934	95.500.000	11.291.934	764.291.934	696.022.111		68.269.823
Milano	1.739.000.000	258.039.089	155.000.000	103.039.089	1.842.039.089	1.538.316.070		303.723.019
Padova	635.000.000	595.561.190	185.969.325	409.591.865	1.044.591.865	992.181.811		52 410.054
Genova	953.000.000	569.899.892	342.991.300	226.908.592	1.179.908.592	1.147.729.771		32.178.821
Bologna	1.338.300.000	1.508.497.392	805.132.418	703.364.974	2.041.664.974	1.828.342.325		213.322.649
Roma	161.000.000	29.000.000	60.000.000	31.000.000	130.000.000	127.223.996		2.776.004
Roma II	2.016.000.000	201.000.000	80.000.000	121.000.000	2.137.000.000	933.039.457		1.203.960.543
Napoli	514.500.000	312.923.305	266.631.000	46.292.305	560.792.305	492.976.753		67.815.552
Catania	1.204.000.000	333.900.000	215.400.000	118.500.000	1.322.500.000	1.124.288.134		198.211.866
Messina (gruppo coll. Catania)	145.500.000	22.500.000	22.500.000		145.500.000	136.927.103		8.572.897
Trieste	306.500.000	212.100.000	73.100.000	139.000.000	445.500.000	379.715.139		65.784.861
Udine (gruppo coll. Trieste)	84.000.000	19.000.000	19.000.000		84.000.000	76.553.806		7.446.194
Firenze	892.000.000	238.641.389	169.100.000	69.541.389	961.541.389	928.275.303		33.266.086
Sanità	524.000.000	131.638.446	186.500.000	54.861.554	469.138.446	465.713.368		3.425.078
Bari	466.000.000	107.700.000	85.700.000	22.000.000	488.000.000	433.556.774		54.443.226
Lecce	140.000.000	19.000.000	39.000.000	20.000.000	120.000.000	119.437.092		562.908
Pavia	368.000.000	79.843.129	57.043.129	22.800.000	390.800.000	369.438.397		21.361.603
totale parziale	14.642.800.000	5.838.666.122	3.637.098.172	2.001.567.950	16.644.367.950	14.298.807.027		2.345.560.923
Lab. Nazionali di Frascati	2.272.000.000	987.300.000	919.000.000	68.300.000	2.340.300.000	2.234.006.924		106.293.076
Lab. Naz. di Legnaro	1.327.000.000	426.023.315	465.893.315	160.130.000	1.487.130.000	1.421.795.213		65.334.787
Lab. Naz. del Sud	1.416.000.000	273.323.000	186.209.000	87.114.000	1.503.114.000	1.399.017.070		104.096.930
totale parziale	5.015.000.000	1.686.646.315	1.571.102.315	315.544.000	5.330.544.000	5.054.819.207		275.724.793
Fondi Indivisi								
totale parziale								
totale generale	19.657.800.000	7.725.312.437	5.408.200.487	2.317.111.950	21.974.911.950	19.353.626.234		2.621.285.716

SPESE PER LE RICERCHE — GRUPPO QUARTO

DESCRIZIONE	ASSEGNAZIONI					* cassa *		
	* st.iniz. *	* var. + *	* var. - *	* tot. var.*	* definit. *	* impegnate*	* diff. + *	* diff. - *
Torino	159.000.000	325.839.718	39.600.000	286.239.718	445.239.718	444.647.256		592.462
Cagliari	50.000.000	43.399.000	6.399.000	37.000.000	87.000.000	79.968.920		7.031.080
Milano	165.000.000	298.465.302	16.000.000	282.465.302	447.465.302	360.951.282		86.514.020
Parma (gruppo coll. Milano)	48.000.000	65.144.150	15.000.000	50.144.150	98.144.150	98.144.150		
Padova	125.000.000	149.122.064	13.000.000	136.122.064	261.122.064	216.080.238		45.041.826
Trento (gruppo coll. Padova)	52.000.000	48.945.704	19.450.600	29.495.104	81.495.104	73.130.763		8.364.341
Genova	102.000.000	170.805.555	48.000.000	122.805.555	224.805.555	217.222.996		7.582.559
Bologna	159.000.000	426.785.416	50.700.000	376.085.416	535.085.416	507.941.761		27.143.655
Ferrara	32.000.000	33.456.308	11.850.200	21.606.108	53.606.108	46.935.057		6.671.051
Pisa	132.000.000	620.700.000	60.000.000	560.700.000	692.700.000	682.855.956		9.844.044
Roma	187.000.000	746.800.000	37.000.000	709.800.000	891.800.000	863.177.875		28.622.125
Roma II	50.000.000	216.700.000	29.000.000	187.700.000	237.700.000	212.026.067		25.673.933
Napoli	149.000.000	175.650.000	35.000.000	90.650.000	239.650.000	201.698.050		37.951.950
Salerno (gruppo coll. Napoli)	35.500.000	48.752.000	33.752.000	15.000.000	50.500.000	15.586.321		34.913.679
Catania	123.000.000	152.500.000	19.500.000	133.000.000	256.000.000	235.154.750		20.845.250
Trieste	154.000.000	112.500.000	45.000.000	67.500.000	221.500.000	201.712.022		19.787.978
Firenze	111.000.000	148.622.873	15.800.000	132.822.873	243.822.873	237.380.601		6.442.272
Sanità	34.000.000	65.700.000	11.200.000	54.500.000	88.500.000	79.742.636		8.757.364
Perugia	52.000.000	95.300.000	6.000.000	89.300.000	141.300.000	125.045.419		16.254.581
Bari	95.000.000	183.000.000	25.000.000	158.000.000	253.000.000	240.123.167		12.876.833
Lecce	66.000.000	49.400.000	12.400.000	37.000.000	103.000.000	92.634.045		10.365.955
Pavia	70.500.000	71.550.000	4.550.000	67.000.000	137.500.000	123.035.783		14.464.217
totale parziale	2.146.000.000	4.199.138.090	554.201.800	3.644.936.290	5.790.936.290	5.355.195.115		435.741.175
Lab. Nazionali di Frascati	63.000.000	112.000.000	16.500.000	95.500.000	158.500.000	154.252.798		4.247.202
Lab. Naz. di Legnaro	10.000.000	3.500.000		3.500.000	13.500.000	9.024.881		4.475.119
totale parziale	73.000.000	115.500.000	16.500.000	99.000.000	172.000.000	163.277.679		8.722.321
Fondi Indivisi	2.250.000.000	30.000.000	2.280.000.000	2.250.000.000				
Spese Organi								
totale parziale	2.250.000.000	30.000.000	2.280.000.000	2.250.000.000				
totale generale	4.469.000.000	4.344.638.090	2.850.701.800	1.493.936.290	5.962.936.290	5.518.472.794		444.463.496

SPESE PER LE RICERCHE — GRUPPO QUINTO

DESCRIZIONE	ASSEGNAZIONI					spese impegnate	diff. +	diff. -
	st.iniz.	var. +	var. -	tot. var.	definit.			
Torino	335.000.000	222.188.685	115.310.000	106.878.685	441.878.685	428.231.138		13.647.547
Cagliari	14.500.000	46.681.955	24.590.000	22.091.955	36.591.955	33.321.639		3.270.316
Milano	604.000.000	322.567.075	181.450.000	141.117.075	745.117.075	701.121.629		43.995.446
Padova	162.500.000	167.758.768	121.278.485	46.480.283	208.980.283	170.357.330		38.622.953
Genova	285.500.000	111.188.144	48.120.293	63.067.851	348.567.851	337.475.758		11.092.093
Bologna	115.500.000	140.263.934	51.261.323	89.002.611	204.502.611	166.042.899		38.459.712
Ferrara	194.000.000	131.502.442	128.582.666	2.919.776	196.919.776	120.462.437		76.457.339
Pisa	379.000.000	306.400.000	138.900.000	167.500.000	546.500.000	524.119.148		22.380.852
Roma	695.500.000	227.000.000	101.000.000	126.000.000	821.500.000	760.966.462		60.533.538
Roma II	153.500.000	25.000.000	25.000.000		153.500.000	143.205.516		10.294.484
Napoli	555.500.000	742.329.000	192.224.000	550.105.000	1.105.605.000	858.696.130		246.908.870
Catania	167.000.000	31.400.000	29.900.000	1.500.000	168.500.000	161.683.426		6.816.574
Trieste	335.000.000	260.500.000	155.500.000	105.000.000	440.000.000	413.911.433		26.088.567
Firenze	214.500.000	57.583.386	47.800.000	9.783.386	224.283.386	195.127.066		29.156.320
Sanità	211.000.000	19.785.376	6.000.000	13.785.376	224.785.376	202.984.894		21.800.482
Perugia	51.500.000	7.500.000	4.500.000	3.000.000	54.500.000	46.304.758		8.195.242
Bari	237.000.000	87.700.000	40.700.000	47.000.000	284.000.000	251.294.058		32 705.942
Lecce	51.000.000	14.500.000	14.500.000		51.000.000	45.444.135		5.555.865
Pavia	158.500.000	343.536.870	82.336.870	261.200.000	419.700.000	399.734.090		19.965.910
totale parziale	4.920.000.000	3.265.385.635	1.500.953.637	1.756.431.998	6.676.431.998	5.960.483.946		715.948.052
Lab. Nazionali di Frascati	806.000.000	601.500.000	274.000.000	327.500.000	1.133.500.000	1.102.903.208		30.596.792
Lab. Naz. di Legnaro	251.500.000	710.596.883	109.226.883	601.370.000	852.870.000	719.301.712		133.568.288
Lab. Naz. del Sud	116.000.000	78.500.000	78.500.000		116.000.000	107.392.245		8.607.755
C.N.A.F.	24.000.000	39.700.000	18.200.000	21.500.000	45.500.000	26.588.101		18.911.899
totale parziale	1.197.500.000	1.430.296.883	479.926.883	950.370.000	2.147.870.000	1.956.185.266		191.684.734
Fondi Indivisi	382.500.000		382.500.000	382.500.000				
totale parziale	382.500.000		382.500.000	382.500.000				
totale generale	6.500.000.000	4.695.682.518	2.371.380.520	2.324.301.998	8.824.301.998	7.916.669.212		907.632.786

SPESE PER LE RICERCHE

DESCRIZIONE	ASSEGNAZIONI					somme impegnate	diff. +	diff. -
	stanz. iniz.	var. +	var. -	tot. var.	definit.			
Torino	2.060.000.000	869.681.320	802.969.000	66.712.320	2.126.712.320	11.029.606.832	8.902.894.512	
Cagliari	259.000.000	77.608.278	83.900.000	6.291.722	252.708.278	1.132.454.619	879.746.361	
Milano	2.949.000.000	1.301.908.404	674.300.000	627.608.404	3.576.608.404	9.401.670.266	5.825.061.862	
Padova	3.129.000.000	963.176.909	222.000.000	741.176.909	3.870.176.909	7.907.043.056	4 036.866.147	
Genova	2.120.000.000	889.886.252	503.264.977	386.621.275	2.506.621.275	5.157.551.554	2.650.930.279	
Bologna	5.554.000.000	1.812.906.855	1.082.741.561	730.165.294	6.284.165.294	9.999.569.346	3.715.404.052	
Ferrara	709.000.000	189.056.315	121.300.000	67.756.315	776.756.315	1.220.108.552	443.352.237	
Pisa	3.697.000.000	1.598.200.000	683.700.000	914.500.000	4.611.500.000	7.623.323.714	3.011.823.714	
Roma	4.502.000.000	1.414.000.000	812.000.000	602.000.000	5.104.000.000	10.489.202.195	5.385.202.195	
Roma II	192.000.000	90.500.000	70.500.000	70.000.000	262.000.000	3.178.168.055	2.916.168.055	
Napoli	1.056.000.000	282.087.250	282.000.000	87.250	1.056.087.250	4.370.135.149	3.314.047.899	
Palermo (gruppo coll. Napoli)	65.000.000	25.000.000		25.000.000	90.000.000	109.322.223	19.322.223	
Trieste	1.417.000.000	614.150.000	287.500.000	326.650.000	1.743.650.000	3.663.513.820	1.919.863.820	
Udine (gruppo coll. Trieste)	149.000.000	8.000.000	10.000.000	2.000.000	147.000.000	272.051.173	125.051.173	
Firenze	1.741.000.000	703.361.528	592.000.000	111.361.528	1.852.361.528	3.806.978.775	1.954.617.247	
Sanità	518.000.000	198.511.596	19.500.000	179.011.596	697.011.596	1.837.895.397	1.140.883.801	
Perugia	564.000.000	158.500.000	80.500.000	78.000.000	642.000.000	1.349.519.220	707.519.220	
Bari	1.738.000.000	326.900.000	377.900.000	51.000.000	1.687.000.000	4.391.117.442	2.704.117.442	
Lecce	382.000.000	150.000.000	109.000.000	41.000.000	423.000.000	1.012.945.226	589.945.226	
Pavia	887.000.000	423.950.000	145.000.000	278.950.000	1.165.950.000	3.052.130.023	1.886.180.023	
totale parziale	33.688.000.000	12.097.384.707	6.910.075.538	5.187.309.169	38.875.309.169	91.004.306.665	52.128.997.496	
Lab. Nazionali di Frascati	3.732.000.000	2.902.000.000	1.778.500.000	1.123.500.000	4.855.500.000	12.970.522.371	8.115.022.371	
totale parziale	3.732.000.000	2.902.000.000	1.778.500.000	1.123.500.000	4.855.500.000	12.970.522.371	8.115.022.371	
Fondi Comuni						660.000.000	660.000.000	
totale parziale						660.000.000	660.000.000	
totale generale	37.420.000.000	14.999.384.707	8.688.575.538	6.310.809.169	43.730.809.169	104.634.829.036	60.904.019.867	

S P E S E P E R L E R I C E R C H E 4131 ATTREZZ. SPERIMENT. CICLOTRONE

DESCRIZIONE	ASSEGNAZIONI					somme impegnate	diff. +	diff. -
	st.iniz.	var. +	var. -	tot. var.	definit.			
Milano	1.424.000.000	244.388.553	105.780.000	138.608.553	1.562.608.553	1.203.955.797		358.652.756
Progetto Ciclotrone								
Padova	58.000.000	19.168.312	4.000.000	15.168.312	73.168.312	51.586.113		21.582.199
Bologna	70.000.000	15.000.000	21.000.000	6.000.000	64.000.000	61.559.954		2.440.046
Catania	50.000.000	9.000.000	9.000.000		50.000.000	48.127.317		1.872.683
Trieste	52.000.000	3.000.000	3.000.000		52.000.000	50.381.989		1.618.011
Firenze	67.000.000	62.677.606	8.000.000	54.677.606	121.677.606	107.625.741		14.051.865
Bari	407.000.000	35.300.000	5.300.000	30.000.000	437.000.000	425.548.034		11.451.966
totale parziale	2.128.000.000	388.534.471	156.080.000	232.454.471	2.360.454.471	1.948.784.945		411.669.526
Lab. Nazionali di Frascati								
Lab. Naz. di Legnaro	97.000.000	61.700.000	27.200.000	34.500.000	131.500.000	123.550.860		7.949.140
Lab. Naz. del Sud	200.000.000	2.054.620.000	353.300.000	1.701.320.000	1.901.320.000	1.867.703.761		33.616.239
totale parziale	297.000.000	2.116.320.000	380.500.000	1.735.820.000	2.032.820.000	1.991.254.621		41.565.379
totale generale	2.425.000.000	2.504.854.471	536.580.000	1.968.274.471	4.393.274.471	3.940.039.566		453.234.905

SPESE PER LE RICERCHE 4132 ATTREZZ.SPERIM.FIS. "LINEA 2"

DESCRIZIONE	ASSEGNAZIONI						
	st.iniz.	var. +	var. -	tot. var.	definit.	somme impegnate	diff. +	diff. -
Roma II		26.000.000		26.000.000	26.000.000			26.000.000
totale parziale		26.000.000		26.000.000	26.000.000			26.000.000
Lab. Nazionali di Frascati		123.500.000	57.500.000	66.000.000	66.000.000	65.663.102		336.898
totale parziale		123.500.000	57.500.000	66.000.000	66.000.000	65.663.102		336.898
totale generale		149.500.000	57.500.000	92.000.000	92.000.000	65.663.102		26.336.898

SPESE PER LE RICERCHE 4133 CICLOTRONE SUPERCONDUTTORE

DESCRIZIONE	ASSEGNAZIONI								
	st.iniz.	+ var.	- var.	tot. var.	definit.	impegnato	diff. +	diff. -
Lab. Segrate (ist. di Milano) Progetto Ciclotrone	1.200.000.000	20.000.000 503.000.000	20.000.000 153.000.000	350.000.000	1.550.000.000	1.455.884.058		94.115.942
totale parziale	1.200.000.000	523.000.000	173.000.000	350.000.000	1.550.000.000	1.455.884.058		94.115.942
totale generale	1.200.000.000	523.000.000	173.000.000	350.000.000	1.550.000.000	1.455.884.058		94.115.942

SPESE PER LE RICERCHE 4200 FONDI COMUNI ATTIVITA' DI RICERCA

DESCRIZIONE	ASSEGNAZIONI							
	st.iniz.	var. +	var. -	tot. var.	definit.	somme	diff. +	diff. -
Fondi Individui	4.500.000.000	803.902.175	5.303.900.000	4.499.997.825	2.175			2.175
totale parziale	4.500.000.000	803.902.175	5.303.900.000	4.499.997.825	2.175			2.175
totale generale	4.500.000.000	803.902.175	5.303.900.000	4.499.997.825	2.175			2.175

SPESE PER LE RICERCHE — 4300 CALCOLO E MEZZI DI CALCOLO

DESCRIZIONE	ASSEGNAZIONI					somme impegnate	diff. +	diff. -
	st.iniz.	var. +	var. -	tot. var.	definit.			
Torino		1.016.000.000		1.016.000.000	1.016.000.000	873.288.683		142.711.317
Milano		573.305.765		573.305.765	573.305.765	550.538.106		27.767.659
Parma (gruppo coll. Milano)		67.033.824		67.033.824	67.033.824	67.033.824		
Padova		618.000.000		618.000.000	618.000.000	616.970.330		1.029.670
Genova		589.000.000		589.000.000	589.000.000	588.831.801		168.199
Bologna		571.903.388		571.903.388	571.903.388	541.415.982		30.487.406
Ferrara		419.000.000		419.000.000	419.000.000	418.390.182		609.818
Pisa		483.000.000		483.000.000	483.000.000	483.000.000		
Roma		928.000.000		928.000.000	928.000.000	812.132.626		115.867.374
Roma II		110.000.000		110.000.000	110.000.000	109.405.400		594.520
Napoli		246.000.000		246.000.000	246.000.000	204.387.750		41.612.250
Catania		180.000.000		180.000.000	180.000.000	180.000.000		
Trieste		400.000.000	18.704.400	381.295.600	381.295.600	380.703.071		592.529
Firenze		267.000.000		267.000.000	267.000.000	266.385.162		614.838
Sanità		415.000.000		415.000.000	415.000.000	415.000.000		
Perugia		210.000.000		210.000.000	210.000.000	210.000.000		
Bari		791.000.000		791.000.000	791.000.000	736.710.888		54.289.112
Lecce		249.000.000		249.000.000	249.000.000	247.856.534		1.143.466
Pavia		21.000.000		21.000.000	21.000.000	20.554.075		445.925
totale parziale		8.154.242.977	18.704.400	8.135.538.577	8.135.538.577	7.722.604.494		412.934.083
Lab. Nazionali di Frascati		682.000.000		682.000.000	682.000.000	662.728.091		19.271.909
Lab. Naz. del Sud		390.000.000		390.000.000	390.000.000	369.878.475		20.121.525
Lab. Naz. Gran Sasso		175.000.000		175.000.000	175.000.000	174.884.499		115.501
C.N.A.F.		340.704.400	160.000.000	180.704.400	180.704.400	154.621.814		26.082.586
totale parziale		1.587.704.400	160.000.000	1.427.704.400	1.427.704.400	1.362.112.879		65.591.521
Fondi Comuni	6.000.000.000		6.000.000.000	6.000.000.000				
totale parziale	6.000.000.000		6.000.000.000	6.000.000.000				
totale generale	6.000.000.000	9.741.947.377	6.178.704.400	3.563.242.977	9.563.242.977	9.084.717.373		478.525.604

S P E S E P E R L E R I C E R C H E 4410 PROG. G.A.R.R.

DESCRIZIONE	ASSEGNAZIONI					somme impegnate	diff. +	diff. -
	st.iniz.	var. +	var. -	tot. var.	definit.			
Padova								
Roma		700.000.000		700.000.000	700.000.000	509.195.074		190.804.926
totale parziale		700.000.000		700.000.000	700.000.000	509.195.074		190.804.926
totale generale		700.000.000		700.000.000	700.000.000	509.195.074		190.804.926

SPESE PER LE RICERCHE 5110 GRUPPI DI STUD.ELOISATRON(ex 4141

DESCRIZIONE	ASSEGNAZIONI							
	# st.init. #	# var. + #	# var. - #	# tot. var.#	# definit. #	# somme # impegnate	# diff. + #	# diff. - #
Gruppi di studio Eloisatron	1.000.000.000	690.000.000	430.000.000	260.000.000	1.260.000.000	1.188.992.438		71.007.562
totale parziale	1.000.000.000	690.000.000	430.000.000	260.000.000	1.260.000.000	1.188.992.438		71.007.562
totale generale	1.000.000.000	690.000.000	430.000.000	260.000.000	1.260.000.000	1.188.992.438		71.007.562

S P E S E P E R L E R I C E R C H E 5210 STUDI DI SUPERCONDUTT. - SEZ. GE

DESCRIZIONE	ASSEGNAZIONI							
	st.iniz.	var. +	var. -	tot. var.	definit.	somme impegnate	diff. +	diff. -
Genova	400.000.000	342.712.510	29.878.139	312.834.371	712.834.371	707.907.321		4.927.050
totale parziale	400.000.000	342.712.510	29.878.139	312.834.371	712.834.371	707.907.321		4.927.050
totale generale	400.000.000	342.712.510	29.878.139	312.834.371	712.834.371	707.907.321		4.927.050

SPESE PER LE RICERCHE 5220 STUDI DI SUPERCONDUTT. - SEZ. MI

DESCRIZIONE	ASSEGNAZIONI							
	st.iniz.	var. +	var. -	tot. var.	definit.	somme impegnate	diff. +	diff. -
Lab. Gograle (sez. di Milano)	1.100.000.000	1.334.500.000	534.500.000	800.000.000	1.900.000.000	1.353.945.810		546.054.190
totale parziale	1.100.000.000	1.334.500.000	534.500.000	800.000.000	1.900.000.000	1.353.945.810		546.054.190
totale generale	1.100.000.000	1.334.500.000	534.500.000	800.000.000	1.900.000.000	1.353.945.810		546.054.190

SPESE PER LE RICERCHE — 5230 — PROG. SUPERC. INFN/CERN

DESCRIZIONE	ASSEGNAZIONI							
	a stanz. a	a var. + a	a var. - a	a tot. var.a	a definit. a	a impegnate	a cassa a	a diff. + a	a diff. - a
Fondi Comuni	2.500.000.000			2.500.000.000	2.500.000.000	2.500.000.000	2.500.000.000		
totale parziale	2.500.000.000			2.500.000.000	2.500.000.000	2.500.000.000	2.500.000.000		
totale generale	2.500.000.000			2.500.000.000	2.500.000.000	2.500.000.000	2.500.000.000		

SPESE PER LE RICERCHE 5300 PROGETTO ELFA

DESCRIZIONE	ASSEGNAZIONI								
	stanz. a	var. + a	var. - a	tot. var. a	definit. a	somme impegnate	diff. + a	diff. - a	
Milano	200.000.000	277.571.057	123.000.000	154.571.057	354.571.057	194.633.797		159.937.260	
totale parziale	200.000.000	277.571.057	123.000.000	154.571.057	354.571.057	194.633.797		159.937.260	
totale generale	200.000.000	277.571.057	123.000.000	154.571.057	354.571.057	194.633.797		159.937.260	

S P E S E P E R L E R I C E R C H E 5400 PROGETTO "ARES"

DESCRIZIONE	ASSEGNAZIONI					somme impegnate	diff. +	diff. -
	st.iniz.	var. +	var. -	tot. var.	definit.			
Milano		65.000.000	30.000.000	35.000.000	35.000.000	32.962.245		2.037.755
totale parziale		65.000.000	30.000.000	35.000.000	35.000.000	32.962.245		2.037.755
Lab. Nazionali di Frascati		4.071.000.000	1.966.000.000	2.105.000.000	2.105.000.000	2.103.265.260		1.734.740
totale parziale		4.071.000.000	1.966.000.000	2.105.000.000	2.105.000.000	2.103.265.260		1.734.740
Progetto Ares	5.000.000.000		4.974.000.000	4.974.000.000	26.000.000			26.000.000
totale parziale	5.000.000.000		4.974.000.000	4.974.000.000	26.000.000			26.000.000
totale generale	5.000.000.000	4.136.000.000	6.970.000.000	2.834.000.000	2.166.000.000	2.136.227.505		29.772.495

S P E S E P E R L E R I C E R C H E 5410 L15A (ex 433)

DESCRIZIONE	ASSEGNAZIONI							
	st.iniz.	var. +	var. -	tot. var.	definit.	cassa	impegnate	diff. + -
Lab. Nazionali di Frascati	500.000.000	670.000.000		670.000.000	1.170.000.000	1.157.404.200		12.595.800
totale parziale	500.000.000	670.000.000		670.000.000	1.170.000.000	1.157.404.200		12.595.800
totale generale	500.000.000	670.000.000		670.000.000	1.170.000.000	1.157.404.200		12.595.800

S P E S E P E R L E R I C E R C H E — 5300 PROGETTO "ALPI" (ex 4344)

DESCRIZIONE	ASSEGNAZIONI							
	stanz.iniz.	var. +	var. -	tot. var.	definit.	impegnate	diff. +	diff. -
Lab. Naz. di Legnaro	6.500.000.000	1.707.500.000	197.000.000	1.510.500.000	8.010.500.000	7.974.757.370		35.742.630
totale parziale	6.500.000.000	1.707.500.000	197.000.000	1.510.500.000	8.010.500.000	7.974.757.370		35.742.630
totale generale	6.500.000.000	1.707.500.000	197.000.000	1.510.500.000	8.010.500.000	7.974.757.370		35.742.630

S P E S E P E R L E R I C E R C H E 5600 PROGETTO "APE" (ex 4323

DESCRIZIONE	ASSEGNAZIONI					somme impegnate	diff. +	diff. -
	st.iniz.	var. +	var. -	tot. var.	definit.			
Pisa	210.000.000	40.600.000	40.600.000		210.000.000	201.017.101		8.982.899
Roma	90.000.000	95.000.000	70.000.000	25.000.000	115.000.000	114.986.189		13.811
Roma II	630.000.000	110.000.000	110.000.000		630.000.000	423.646.359		206.353.641
totale parziale	930.000.000	245.600.000	220.600.000	25.000.000	955.000.000	739.649.649		215.350.351
C.N.A.F.	70.000.000	48.000.000	48.000.000		70.000.000	40.116.231		29.883.769
totale parziale	70.000.000	48.000.000	48.000.000		70.000.000	40.116.231		29.883.769
totale generale	1.000.000.000	293.600.000	268.600.000	25.000.000	1.025.000.000	779.765.880		245.234.120

SPESE PER LE RICERCHE 5730 PROGETTO "HERA"

DESCRIZIONE	ASSEGNAZIONI						
	stanz.	var. +	var. -	tot. var.	definit.	impegnate	diff. + -
Progetti Nazionali(55-57-58)	6.300.000.000			6.500.000.000	6.500.000.000	6.500.000.000	
totale parziale	6.300.000.000			6.500.000.000	6.500.000.000	6.500.000.000	
totale generale	6.300.000.000			6.500.000.000	6.500.000.000	6.500.000.000	

situazione beni inventariati

PAGINA BIANCA

ANALISI SCRITTURE PATRIMONIALI E FINANZIARIE

SCRITTURE PATRIMONIALI DELL'ESERCIZIO				RISCONTRO CON LA GESTIONE FINANZIARIA			
A) IN CARICO							
- BENI DUREVOLI ISCRITTI IN VIA DEFINITIVA	£.		68.154.520.295	- ACQUISTI DI BENI DUREVOLI EFFETTUATI NELL'ESERCIZIO	£.		100.728.316.072
- BENI DUREVOLI RELATIVI AD ORDINATIVI E CONTRATTI IN CORSO, ISCRITTI IN INVENTARIO IN VIA PROVVISORIA	£.		73.944.275.773	- VARIAZIONI NEI RESIDUI PASSIVI INTERVENUTE NELL' ESERCIZIO	£.		-2.223.593.158
TOTALE IN CARICO	£.		142.098.796.068	TOTALE SPESA	£.		98.504.722.914
				- ALIENAZIONI PERMUTE (Cat. VII - 307010)	£.		-80.980.000
				USCITA EFFETTIVA NETTA	£.		98.423.742.914
B) A DISCARICO							
- DISCARICHI EFFETTATI PER ALIENAZIONE, PERMUTE DI MATERIALE IN DISUSO				- VARIAZIONI PATRIMONIALI DIPENDENTI DA ALTRE CAUSE			
1) VALORE REALIZZATO DALLE CESSIONI	£.	80.980.000		- ACQUISIZIONI PATRIMONIALI DIVERSE (beni costruiti presso le Unità Operative dell'Istituto; beni ricevuti in dono, beni derivanti da convenzioni varie per contratti di ricerca con altri Enti etc.)	£.	70.000.000	
2) DECREMENTO ACCERTATO	£.	(*)863.778.220					
PER RADIAZIONI VALORE ALL'ORIGINE	£.	944.758.220					
- TRASFERIMENTI ALL'INVENTARIO DEFINITIVO	£.	43.514.988.659		- DECREMENTI ACCERTATI NELL'ESERCIZIO 1989	£.	-854.693.725	-784.693.725
TOTALE DISCARICHI	£.		-44.459.746.879	INCREMENTO PATRIMONIALE NETTO	£.		97.639.049.189
INCREMENTO PATRIMONIALE NETTO	£.		97.639.049.189				
ESISTENZA AL 1.1.1989	£.		421.744.999.211				
VALORE TOTALE DEI BENI AL 31.12.1989	£.		519.384.048.400				

(*) COMPRENDE £. 9.084.495 A SEGUITO DEL TRASFERIMENTO DALLA SEZIONE DI CATANIA A QUELLA DI NAPOLI.

DIMOSTRAZIONE DEGLI INCREMENTI PATRIMONIALI DURANTE LA GESTIONE 1989

SEZIONI E GRUPPI	SCRITTURE PATRIMONIALI						
	REGISTRAZIONI IN CARICO			DISCARICHI			INCREMENTO
	INVENTARIO DEFINITIVO 1	INVENTARIO PROVVISORIO 2	TOTALE IN CARICO 3(1+2)	TRASFERIMENTI ALL'INV.DEFINITIV. 4	DISCARICHI EFFETTIVI 5	TOTALE DISCARICHI 6(4+5)	TOTALE 7(3-6)
TORINO	8.597.844.512	4.988.421.593	13.586.266.105	6.450.819.686		6.450.819.686	7.135.446.419
MILANO	3.855.373.673	4.354.185.952	8.209.559.625	2.866.767.336		2.866.767.336	5.342.792.289
PADOVA	4.589.691.919	2.277.588.833	6.867.280.752	3.233.452.921	479.518.793	3.712.971.714	3.154.309.038
GENOVA	3.433.252.156	2.395.405.349	5.828.657.505	2.284.540.631	9.299.684	2.293.840.315	3.534.817.190
BOLOGNA	3.504.008.864	3.673.958.257	7.177.967.121	2.505.065.905		2.505.065.905	4.672.901.216
PISA	2.587.115.982	1.853.125.120	4.440.241.102	1.298.687.587	31.135.760	1.329.823.347	3.110.417.755
ROMA	5.633.672.800	3.579.378.603	9.213.051.403	3.903.829.033	189.312.286	4.093.141.319	5.119.910.084
NAPOLI	2.639.469.086	1.646.596.399	4.286.065.485	1.828.194.748	20.805.760	1.849.000.508	2.437.064.977
CATANIA	723.208.937	827.987.014	1.551.195.951	518.446.736	11.439.615	529.886.351	1.021.309.600
TRIESTE	1.799.911.276	1.338.951.827	3.138.863.103	1.185.924.961	21.167.033	1.207.091.994	1.931.771.109
FIRENZE	1.230.984.431	1.771.435.760	3.002.420.191	838.300.267	37.387.213	875.687.480	2.126.732.711
BARI	1.888.822.261	1.759.179.292	3.648.001.553	1.558.187.743		1.558.187.743	2.089.813.810
PAVIA	903.727.404	1.081.203.090	1.984.930.494	508.981.259		508.981.259	1.475.949.235
MESSINA					1.925.790	1.925.790	1.925.790-
SANITA'	1.632.664.412	256.568.370	1.889.232.782	838.991.574		838.991.574	1.050.241.208
C.N.A.F.	526.741.063	228.133.070	754.874.133	413.605.846		413.605.846	341.268.287
LN DI LEGNARO	5.136.284.953	9.634.987.942	14.771.272.895	2.823.317.613	925.680	2.824.243.293	11.947.029.602
SERV.AMM.VI CENTRALI	621.095.155	21.253.940	642.349.095	300.820.353	24.250.000	325.070.353	317.278.742
LN DI FRASCATI	6.875.597.004	10.220.849.662	17.096.446.666	4.204.170.938	97.533.206	4.301.704.144	12.794.742.522
LN DEL SUD	4.385.278.323	3.100.109.389	7.485.387.712	2.696.635.987		2.696.635.987	4.788.751.725
CICLOTR.SUPERCOND.	258.889.548	399.467.894	658.357.442	184.340.602		184.340.602	474.016.840
LN GRAN SASSO	4.527.866.599	4.374.292.212	8.902.158.811	2.590.689.281	20.057.400	2.610.746.681	6.291.412.130
L.A.S.A.-SEGRATE	145.611.187	669.647.015	815.258.202	129.758.347		129.758.347	685.499.855
CAGLIARI	300.124.729	709.902.379	1.010.027.108				1.010.027.108
FERRARA	464.384.010	319.831.137	784.215.147				784.215.147
LECCE	351.847.148	133.686.905	485.534.053				485.534.053
PERUGIA	383.989.231	333.205.654	717.194.885				717.194.885
ROMA II TOR VERGATA	840.963.632	1.819.316.044	2.660.279.676				2.660.279.676
TOTALE PARZIALE	67.838.420.295	63.768.668.702	131.607.088.997	43.163.529.354	944.758.220	44.108.287.574	87.498.801.423
PROGETTO "L3"		394.704.988	394.704.988				394.704.988
PROGETTO "DELPHI"		265.295.012	265.295.012				265.295.012
PROGETTO "HERA"		6.500.000.000	6.500.000.000				6.500.000.000
PROGETTO "ELOISATRON"	316.100.000	515.607.071	831.707.071	342.200.000		342.200.000	489.507.071
LNS CONT.FID 1984				9.259.305		9.259.305	9.259.305-
APP.ESP."LEP2"		2.500.000.000	2.500.000.000				2.500.000.000
TOTALE GENERALE	68.154.520.295	73.944.275.773	142.098.796.068	43.514.988.659	944.758.220	44.459.746.879	97.639.049.189

GESTIONE FINANZIARIA BENI DUREVOLI AL 31.12.1989

SEZIONI E GRUPPI	RISCONTRO CON LA GESTIONE FINANZIARIA					VARIAZIONI PATRIMONIALI DIVERSE		TOTALE
	SPESE PER ACQUISTI DUREVOLI			INTROITI PER PERMUTE	TOTALE SITUAZIONE FINANZIARIA	MATERIALE TRASFER. ALL'INTERNO DELLE UU.DD. O AVUTO IN DONO	INCREMENTI DECREMENTI EFFETTIVI	INCREMENTO PATRIMONIALE
	SPESE A CARICO COMPETENZA	VARIAZIONI NEI RESIDUI PASSIVI	TOTALE SPESE					
	1	2	3(1+2)	4	5(3-4)	6	7	8(5+6+7)
TORINO	7.322.720.973	187.274.554-	7.135.446.419		7.135.446.419			7.135.446.419
MILANO	5.414.709.112	71.916.823-	5.342.792.289		5.342.792.289			5.342.792.289
PADOVA	3.789.438.278	155.610.447-	3.633.827.831		3.633.827.831		479.518.793-	3.154.309.038
GENOVA	3.685.033.806	140.916.932-	3.544.116.874		3.544.116.874		9.299.684-	3.534.817.190
BOLOGNA	5.092.801.306	419.900.090-	4.672.901.216		4.672.901.216			4.672.901.216
PISA	3.320.993.835	179.440.320-	3.141.553.515	8.330.000	3.133.223.515		22.805.760-	3.110.417.755
ROMA	5.507.886.637	198.664.267-	5.309.222.370	44.700.000	5.264.522.370		144.612.286-	5.119.910.084
NAPOLI	2.529.295.474	80.509.232-	2.448.786.242	8.200.000	2.440.586.242	9.084.495+	12.605.760-	2.437.064.977
CATANIA	1.041.987.455	9.238.240-	1.032.749.215		1.032.749.215	9.084.495-	2.355.120-	1.021.309.600
TRIESTE	1.885.566.824	2.628.682-	1.882.938.142	1.250.000	1.881.688.142	70.000.000+	19.917.033-	1.931.771.109
FIRENZE	2.211.285.359	47.165.435-	2.164.119.924		2.164.119.924		37.387.213-	2.126.732.711
BARI	2.226.456.986	136.643.176-	2.089.813.810		2.089.813.810			2.089.813.810
PAVIA	1.485.221.410	9.272.175-	1.475.949.235		1.475.949.235			1.475.949.235
MESSINA							1.925.790-	1.925.790-
SANITA'	1.065.494.104	15.252.896-	1.050.241.208		1.050.241.208			1.050.241.208
C.N.A.F.	346.226.522	4.958.235-	341.268.287		341.268.287			341.268.287
LN DI LEGNARO	12.059.883.802	111.928.520-	11.947.955.282		11.947.955.282		925.680-	11.947.029.602
SERV.AMM.VI CENTRALI	341.497.191	31.551+	341.528.742	5.500.000	336.028.742		18.750.000-	317.278.742
LN DI FRASCATI	13.212.717.764	320.442.036-	12.892.275.728		12.892.275.728		97.533.206-	12.794.742.522
LN DEL SUD	4.861.479.829	72.728.104-	4.788.751.725		4.788.751.725			4.788.751.725
CICLOTR.SUPERCOND.	466.923.505	7.093.335+	474.016.840		474.016.840			474.016.840
LN GRAN SASSO	6.320.372.519	8.902.989-	6.311.469.530	13.000.000	6.298.469.530		7.057.400-	6.291.412.130
L.A.S.A.-SEGRATE	707.465.441	21.965.586-	685.499.855		685.499.855			685.499.855
CAGLIARI	1.010.027.108		1.010.027.108		1.010.027.108			1.010.027.108
FERRARA	784.215.147		784.215.147		784.215.147			784.215.147
LECCE	485.534.053		485.534.053		485.534.053			485.534.053
PERUGIA	717.194.885		717.194.885		717.194.885			717.194.885
ROMA II TOR VERGATA	2.660.279.676		2.660.279.676		2.660.279.676			2.660.279.676
TOTALE PARZIALE	90.552.709.001	2.188.233.853-	88.364.475.148	80.980.000	88.283.495.148	70.000.000	854.693.725-	87.498.801.423
PROGETTO "L3"	394.704.988		394.704.988		394.704.988			394.704.988
PROGETTO "DELPHI"	265.295.012		265.295.012		265.295.012			265.295.012
PROGETTO "HERA"	6.500.000.000		6.500.000.000		6.500.000.000			6.500.000.000
PROGETTO "ELOISATRON"	515.607.071	26.100.000-	489.507.071		489.507.071			489.507.071
LNS CONT.FIO 1984		9.259.305-	9.259.305-		9.259.305-			9.259.305-
APP.ESP."LEP2"	2.500.000.000		2.500.000.000		2.500.000.000			2.500.000.000
TOTALE GENERALE	100.728.316.072	2.223.593.158-	98.504.722.914	80.980.000	98.423.742.914	70.000.000	854.693.725-	97.639.049.189

B E N I I N V E N T A R I A T I A L 3 1 . 1 2 . 8 9

SEZIONI E GRUPPI	I INVENTARIO DEFINITIVO							TOTALE
	I CLASSE	II CLASSE	III CLASSE	IV CLASSE	V CLASSE	VI CLASSE		
TORINO	136.732.806	496.210.307	1.596.625.334	23.753.440.630	98.375.135			26.081.384.212
MILANO	43.169.432	247.431.130	1.699.224.054	12.886.311.796	26.443.730			14.902.580.142
CICLOTR. DI MILANO	3.449.600	21.222.613	145.075.244	437.573.559				607.321.016
PADOVA	13.929.777	225.767.470	1.472.930.590	13.222.812.876	51.763.920			14.987.204.633
GENOVA	190.889.081	338.219.764	2.848.151.520	8.498.644.622	35.517.240			11.911.422.227
BOLOGNA	493.439	271.427.275	524.979.056	10.752.285.848	20.854.553			11.570.040.171
PISA	151.054.764	310.949.303	1.754.447.596	9.763.163.692	55.273.103	178.655.040		12.213.543.498
ROMA	16.771.281	256.488.198	2.163.302.766	17.527.186.268	50.640.940			20.014.389.453
NAPOLI	46.544.052	178.825.639	1.558.383.066	7.769.537.899	43.949.998			9.597.240.654
CATANIA	12.986.936	128.139.007	455.941.576	3.912.766.328	18.631.080			4.528.464.927
TRIESTE	137.335.819	80.911.550	699.708.328	5.980.450.504	36.954.318			6.935.360.519
FIRENZE	29.002.586	229.411.981	834.796.787	4.667.083.111	61.517.917			5.821.812.382
BARI	12.395.493	171.428.978	496.972.187	7.503.809.205	40.729.225			8.225.335.088
PAVIA	24.905.918	82.941.106	356.806.312	5.990.024.825	26.429.640			6.481.107.801
MESSINA	440.165	80.000	195.000	150.000				865.165
PALERMO	491.657	505.400	265.000					,1.262.057
SANITA'	105.410.053	149.063.046	829.523.511	3.855.757.856	10.924.000			4.950.678.466
C.N.A.F.	10.225.869	56.486.371	72.368.155	1.763.978.140				1.903.058.535
LN DI LEGNARO	660.341.391	570.345.548	9.454.631.425	12.353.968.878	106.491.440	2.868.834.462		26.014.613.144
GRUPPI VARI	254.050	172.329	1.195.480	41.874.865				43.496.724
SERV.AMM.VI CENTRALI	23.483.597	717.564.267	2.267.114.750	455.735.883	134.989.009			3.598.887.506
LN DI FRASCATI	1.531.283.196	1.469.505.945	6.132.628.241	28.657.792.957	193.395.963	2.360.703.215		40.345.309.517
LN DEL SUD	127.822.017	700.046.640	3.726.058.891	10.637.706.166	49.282.120			15.240.915.834
TANDEM LEGNARO								
TANDEM CATANIA								
CICLOTR.SUPERCONDUTT.	31.276.885	54.308.083	85.960.554	554.300.224				725.845.746
LN GRAN SASSO	30.832.444	405.867.222	6.414.692.198	4.361.533.769	181.432.028	479.676.814		11.874.034.475
L.A.B.A.-SEGRATE	18.109.745	309.555.142	493.995.752	689.606.616				1.511.267.255
CAGLIARI	21.209.538	32.938.324	34.795.153	211.181.714				300.124.729
FERRARA	447.000	2.918.684	71.984.249	389.034.077				464.384.010
LECCE		5.323.845	9.100.600	337.422.703				351.847.148
PERUGIA	653.000	3.648.947	19.729.175	359.958.109				383.989.231
ROMA II	285.973	28.018.837	71.255.475	730.463.347	10.940.000			840.963.632
TOTALE PARZIALE	3.382.227.564	7.545.722.951	46.292.838.025	198.065.556.467	1.254.535.359	5.887.869.531		262.428.749.897
PROGETTO "L3"								
PROGETTO "DELPHI"								
PROGETTO "HERA"							24.069.205.600	24.069.205.600
PROGETTO "ZEUS"								
PROGETTO "ICARUS"								
APP.ESP."LEP"							3.879.379.946	3.879.379.946
APP.ESP."PULS"								
PROGETTO "ELOISATRON"							316.100.000	316.100.000
C.S.CONTR.FIO 1984								
L.N.S.CONTR.FIO 1984								
APP.ESP."LEP2"								
TOTALE GENERALE	3.382.227.564	7.545.722.951	46.292.838.025	198.065.556.467	1.254.535.359	5.887.869.531	28.264.685.546	290.693.435.443

B E N I I N V E N T A R I A T I A L 3 1 . 1 2 . 8 9

SEZIONI E GRUPPI	I N V E N T A R I O P R O V V I S O R I O							
	I CLASSE	II CLASSE	III CLASSE	IV CLASSE	V CLASSE	VI CLASSE		TOTALE
TORINO	27.318.595	18.804.230	45.534.893	11.080.721.016	10.850.000	120.000.000		11.303.228.734
MILANO	4.171.780	7.023.249	154.915.338	6.230.398.450				6.396.508.817
CICLOTR. DI MILANO								
PADOVA	583.850	17.590.765	166.298.525	3.100.479.043	11.630.000			3.296.582.183
GENOVA	974.900	39.721.175	524.782.683	1.957.374.367				2.522.853.125
BOLOGNA		17.864.078	6.525.090	5.085.271.495				5.109.660.663
PISA	2.555.653	6.775.199	36.448.390	1.889.117.365	14.999.950	450.000.000		2.399.896.557
ROMA	383.863	36.639.651	420.695.467	7.072.476.402				7.530.195.383
NAPOLI	3.261.102	5.682.726	92.694.937	1.745.536.191				1.847.174.956
CATANIA	253.000	11.934.066	104.820.348	711.682.700				828.690.114
TRIESTE			81.314.680	1.367.206.201				1.448.520.881
FIRENZE	26.715.848	12.378.338	58.070.302	1.837.502.847	2.220.000			1.936.887.335
BARI	683.750	3.228.818	87.649.678	1.826.928.094				1.918.490.340
PAVIA	3.231.030	16.193.223	181.003.132	968.202.401	12.558.784			1.181.188.570
MESSINA								
PALERMO								
SANITA'	2.525.670	1.244.373	52.081.927	429.330.600				485.182.570
C.N.A.F.	896.000	678.895	1.475.600	226.546.314				229.596.809
LN DI LEGNARO	36.265.561	3.732.970	1.628.440.707	5.473.087.724		4.409.595.480		11.551.122.442
GRUPPI VARI	324.687	8.162.377		15.212.178.037				15.220.665.101
SERV.AMM.VI CENTRALI	736.000	9.759.620	23.430.848			4.214.000.000		4.247.926.468
LN DI FRASCATI	16.811.944	527.918.975	2.879.991.145	22.965.494.397		13.158.881.205		39.549.097.666
LN DEL SUD	7.938.294	20.122.300	1.178.795.064	6.825.375.250				8.032.230.908
TANDEM LEGNARO				2.025.538.168		248.944.482		2.274.482.650
TANDEM CATANIA				3.860.841.554				3.860.841.554
CICLOTR.SUPERCONDUTT.	22.085.378	69.589.710	1.703.979.743	11.717.268.595	7.828.120	14.792.220		13.535.543.766
LN GRAN SASSO	4.506.462	11.040.125	7.011.269.293	520.831.986	18.544.365	2.840.867.080		10.407.059.311
L.A.S.A.-SEGRATE	12.827.515	17.326.745	41.119.420	1.910.104.158				1.981.377.838
CAGLIARI	2.768.783	20.761.859	201.744.270	484.627.467				709.902.379
FERRARA	430.000	2.877.777	175.397.687	141.125.673				319.831.137
LECCE		3.930.570	15.311.643	114.444.692				133.686.905
PERUGIA	12.782.737	6.315.975	1.511.300	312.595.642				333.205.654
ROMA II	29.711.898	1.131.095	833.000	1.787.640.051				1.819.316.044
TOTALE PARZIALE	220.744.300	898.428.884	16.876.135.110	118.879.926.880	78.631.219	25.457.080.467		162.410.946.860
PROGETTO "L3"							394.704.988	394.704.988
PROGETTO "DELPHI"							265.295.012	265.295.012
PROGETTO "HERA"							49.930.794.400	49.930.794.400
PROGETTO "ZEUS"							5.640.000.000	5.640.000.000
PROGETTO "ICARUS"							900.000.000	900.000.000
APP.ESP."LEP"							4.149.214.000	4.149.214.000
APP.ESP."PULS"							250.000.000	250.000.000
PROGETTO "ELOISATRON"							558.917.002	558.917.002
C.S.CONTR.FIO 1984							900.000.000	900.000.000
L.N.S.CONTR.FIO 1984							790.740.695	790.740.695
APP.ESP."LEP2"							2.500.000.000	2.500.000.000
TOTALE GENERALE	220.744.300	898.428.884	16.876.135.110	118.879.926.880	78.631.219	25.457.080.467	64.279.644.097	228.690.612.957

S C H E D A I N V E N T A R I A L E A L 3 1 . 1 2 . 8 9

SEZIONI E GRUPPI	VALORE TOTALE DEI BENI INVENTARIATI							TOTALE
	I CLASSE	II CLASSE	III CLASSE	IV CLASSE	V CLASSE	VI CLASSE		
TORINO	164.051.401	515.014.537	1.642.160.227	34.834.161.646	109.225.135	120.000.000		37.384.612.946
MILANO	47.341.212	254.454.379	1.854.139.392	19.116.710.246	26.443.730			21.299.088.959
CICLOTR. DI MILANO	3.449.600	21.222.613	145.075.244	437.573.559				607.321.016
PADOVA	14.513.627	243.358.235	1.639.229.115	16.323.291.919	63.393.920			18.283.786.816
GENOVA	191.863.981	377.940.939	3.372.934.203	10.456.018.989	35.517.240			14.434.275.352
BOLOGNA	493.439	289.291.353	531.504.146	15.837.557.343	20.854.553			16.679.700.834
PISA	153.610.417	317.724.502	1.790.895.986	11.652.281.057	70.273.053	628.655.040		14.613.440.055
ROMA	17.155.144	293.127.849	2.583.998.233	24.599.662.670	50.640.940			27.544.584.836
NAPOLI	49.805.154	184.508.365	1.651.078.003	9.515.074.090	43.949.998			11.444.415.610
CATANIA	13.239.936	140.073.073	560.761.924	4.624.449.028	18.631.080			5.357.155.041
TRIESTE	137.335.819	80.911.550	781.023.008	7.347.656.705	36.954.318			8.383.681.400
FIRENZE	55.718.434	241.790.319	892.867.089	6.504.585.958	63.737.917			7.758.699.717
BARI	13.079.243	174.657.796	584.621.865	9.330.737.299	40.729.225			10.143.825.428
PAVIA	28.136.948	99.134.329	537.809.444	6.958.227.226	38.988.424			7.662.296.371
MESSINA	440.165	80.000	195.000	150.000				865.165
PALERMO	491.657	505.400	265.000					1.262.057
SANITA'	107.935.723	150.307.419	881.605.438	4.285.088.456	10.924.000			5.435.861.036
C.N.A.F.	11.121.869	57.165.266	73.843.755	1.990.524.454				2.132.655.344
LN DI LEGNARO	696.606.952	574.078.518	11.083.072.132	17.827.056.602	106.491.440	7.278.429.942		37.565.735.586
GRUPPI VARI	578.737	8.334.706	1.195.480	15.254.052.902				15.264.161.825
SERV.AMM.VI CENTRALI	24.219.597	727.323.887	2.290.545.598	455.735.883	134.989.009	4.214.000.000		7.846.813.974
LN DI FRASCATI	1.548.095.140	1.997.424.920	9.012.619.386	51.623.287.354	193.395.963	15.519.584.420		79.894.407.183
LN DEL SUD	135.760.311	720.168.940	4.904.853.955	17.463.081.416	49.282.120			23.273.146.742
TANDEM LEGNARO				2.025.538.168		248.944.482		2.274.482.650
TANDEM CATANIA				3.860.841.554				3.860.841.554
CICLOTR.SUPERCONDUTT.	53.362.263	123.897.793	1.789.940.297	12.271.568.819	7.828.120	14.792.220		14.261.389.512
LN GRAN BASSO	35.338.906	416.907.347	13.425.961.491	4.882.365.755	199.976.393	3.320.543.894		22.281.093.786
L.A.S.A.-SEGRATE	30.937.260	326.881.887	535.115.172	2.599.710.774				3.492.645.093
CAGLIARI	23.978.321	53.700.183	236.539.423	695.809.181				1.010.027.108
FERRARA	877.000	5.796.461	247.381.936	530.159.750				784.215.147
LECCE		9.254.415	24.412.243	451.867.395				485.534.053
PERUGIA	13.435.737	9.964.922	21.240.475	672.553.751				717.194.885
ROMA II	29.997.871	29.149.932	72.088.475	2.518.103.398	10.940.000			2.660.279.676
TOTALE PARZIALE	3.602.971.864	8.444.151.835	63.168.973.135	316.945.483.347	1.333.166.578	31.344.949.998		424.839.696.757
PROGETTO "L3"							394.704.988	394.704.988
PROGETTO "DELPHI"							265.295.012	265.295.012
PROGETTO "HERA"							74.000.000.000	74.000.000.000
PROGETTO "ZEUS"							5.640.000.000	5.640.000.000
PROGETTO "ICARUS"							900.000.000	900.000.000
APP.ESP."LEP"							8.028.593.946	8.028.593.946
APP.ESP."PULS"							250.000.000	250.000.000
PROGETTO "ELOISATRON"							875.017.002	875.017.002
C.S.CONTR.FIO 1984							900.000.000	900.000.000
L.N.S.CONTR.FIO 1984							790.740.695	790.740.695
APP.ESP."LEP2"							2.500.000.000	2.500.000.000
TOTALE GENERALE	3.602.971.864	8.444.151.835	63.168.973.135	316.945.483.347	1.333.166.578	31.344.949.998	94.544.351.643	519.384.048.400

*** TABELLA RIEPILOGATIVA TOTALI DEPERIMENTI AL 31.12.1989 ***

SEZIONE	I CLASSE	II CLASSE coeff.annuo 12% ammort. anni 20	III CLASSE coeff.annuo 12% ammort. anni 20	IV CLASSE coeff.annuo 25% ammort. anni 10	V CLASSE coeff.annuo 20% ammort. anni 10	VI CLASSE	T O T A L E
TORINO							
VAL.ORIGINARIO	136.732.806	496.210.307	1.596.625.334	23.753.440.630	90.375.135		26.081.384.212
DECREMENTO		163.939.946	599.686.773	13.619.784.472	48.725.859		14.432.137.050
VAL. RESIDUO		332.270.361	996.938.561	10.133.656.158	49.649.276		11.512.514.356
MILANO							
VAL.ORIGINARIO	43.169.432	247.431.130	1.699.224.054	12.886.311.796	26.443.730		14.902.580.142
DECREMENTO		108.559.872	694.922.148	7.031.228.284	12.307.420		7.847.017.732
VAL. RESIDUO		138.871.258	1.004.301.906	5.855.083.512	14.136.302		7.012.392.978
CICLOTRONE							
VAL.ORIGINARIO	3.449.600	21.222.613	145.075.244	437.573.559			607.321.016
DECREMENTO		16.870.566	104.860.909	344.702.971			466.434.446
VAL. RESIDUO		4.352.047	40.214.335	92.870.588			137.436.970
PADOVA							
VAL.ORIGINARIO	13.929.777	225.767.470	1.472.930.590	13.222.812.876	51.763.920		14.987.204.633
DECREMENTO		99.579.358	607.244.550	5.966.471.883	18.840.713		6.692.136.504
VAL. RESIDUO		126.188.112	865.686.040	7.256.340.993	32.923.207		8.281.138.352
GENOVA							
VAL.ORIGINARIO	190.889.081	338.219.764	2.848.151.520	8.498.644.622	35.517.240		11.911.422.227
DECREMENTO		116.042.507	1.053.488.760	3.967.789.082	19.736.724		5.157.057.073
VAL. RESIDUO		222.177.257	1.794.662.760	4.530.855.540	15.780.516		6.563.476.073
BOLOGNA							
VAL.ORIGINARIO	493.439	271.427.275	524.979.056	10.752.285.848	20.854.553		11.570.040.171
DECREMENTO		117.489.476	265.896.801	5.299.657.699	10.177.022		5.693.220.998
VAL. RESIDUO		153.937.799	259.082.255	5.452.628.149	10.677.531		5.876.325.734
PISA							
VAL.ORIGINARIO	151.054.764	310.949.303	1.754.447.596	9.763.163.692	55.273.103	178.655.040	12.213.543.498
DECREMENTO		118.448.933	738.444.523	5.045.345.444	36.718.896		5.938.957.796
VAL. RESIDUO		192.500.370	1.016.003.073	4.717.818.248	18.554.207		5.944.875.898
ROMA							
VAL.ORIGINARIO	16.771.281	256.488.198	2.163.302.766	17.527.186.268	50.640.940		20.014.389.453
DECREMENTO		110.613.843	829.558.122	8.995.878.679	34.626.038		9.970.676.682
VAL. RESIDUO		145.874.355	1.333.744.644	8.531.307.589	16.014.902		10.026.941.490
NAPOLI							
VAL.ORIGINARIO	46.544.052	178.825.639	1.558.303.066	7.769.537.899	43.949.998		9.597.240.654
DECREMENTO		71.665.225	507.800.178	3.745.173.799	4.350.000		4.328.989.202
VAL. RESIDUO		107.160.414	1.050.502.888	4.024.364.100	39.599.998		5.221.707.400
CATANIA							
VAL.ORIGINARIO	12.986.936	128.139.007	455.941.576	3.912.766.328	18.631.080		4.528.464.927
DECREMENTO		54.053.190	163.007.189	2.248.149.438	12.520.086		2.477.729.903
VAL. RESIDUO		74.085.817	292.934.387	1.664.616.890	6.110.994		2.037.748.088
TRIESTE							
VAL.ORIGINARIO	137.335.819	80.911.550	699.708.328	5.980.450.504	36.954.318		6.935.360.519
DECREMENTO		20.537.766	211.854.152	3.214.180.180	19.057.234		3.473.629.332
VAL. RESIDUO		52.373.784	487.854.176	2.766.270.324	17.897.084		3.324.395.368

*** TABELLA RIEPILOGATIVA TOTALI DECRIMENTI AL 31.12.1989 ***

SEZIONE	I CLASSE	II CLASSE coeff.annuo 12% ammort. anni 20	III CLASSE coeff.annuo 12% ammort. anni 20	IV CLASSE coeff.annuo 25% ammort. anni 10	V CLASSE coeff.annuo 20% ammort. anni 10	VI CLASSE	T O T A L E
FIRENZE							
VAL.ORIGINARIO	29.002.586	229.411.901	834.796.707	4.667.083.111	61.517.917		5.821.812.302
DECREMENTO		94.740.173	275.539.210	2.663.284.616	17.635.171		3.051.199.170
VAL. RESIDUO		134.671.808	559.257.577	2.003.798.495	43.882.746		2.741.610.626
BARI							
VAL.ORIGINARIO	12.395.493	171.428.978	496.972.187	7.503.809.205	40.729.225		8.225.335.088
DECREMENTO		59.173.972	196.138.268	4.258.020.068	21.557.890		4.535.690.198
VAL. RESIDUO		112.255.006	300.833.919	3.244.989.137	19.171.335		3.677.249.397
PAVIA							
VAL.ORIGINARIO	24.905.918	82.941.106	356.806.312	5.990.024.825	26.429.640		6.481.107.801
DECREMENTO		33.764.086	164.598.463	3.392.887.137	14.826.946		3.606.076.632
VAL. RESIDUO		49.177.020	192.207.849	2.597.137.688	11.602.694		2.850.125.251
MESSINA							
VAL.ORIGINARIO	440.165	80.000	195.000	150.000			865.165
DECREMENTO		73.760	179.790	141.450			395.000
VAL. RESIDUO		6.240	15.210	8.550			30.000
PALERMO							
VAL.ORIGINARIO	491.657	505.400	265.000				1.262.057
DECREMENTO		465.979	244.330				710.309
VAL. RESIDUO		39.421	20.670				60.091
SANITA'							
VAL.ORIGINARIO	105.410.053	149.063.046	829.523.511	3.855.757.856	10.924.000		4.950.678.466
DECREMENTO		46.631.436	268.933.777	1.576.799.118	6.445.160		1.898.809.491
VAL. RESIDUO		102.431.610	560.589.734	2.278.958.738	4.478.840		2.946.458.922
CNAF							
VAL.ORIGINARIO	10.225.869	56.486.371	72.360.155	1.763.970.140			1.903.058.535
DECREMENTO		31.598.559	39.748.006	934.175.800			1.005.522.365
VAL. RESIDUO		24.887.812	32.620.149	829.802.340			887.310.301
IN LEGNANO							
VAL.ORIGINARIO	660.341.391	570.345.548	9.454.631.425	12.353.960.878	106.491.440	2.868.834.462	26.014.613.144
DECREMENTO		253.270.353	2.938.072.856	7.016.934.732	55.975.911		10.264.253.852
VAL. RESIDUO		317.075.195	6.516.558.569	5.337.034.146	50.515.529		12.221.183.439
GRUPPI VARI							
VAL.ORIGINARIO	254.050	172.329	1.195.480	41.874.865			43.496.724
DECREMENTO		154.627	1.058.654	39.487.999			40.701.280
VAL. RESIDUO		17.702	136.826	2.386.866			2.541.394
AMM.CENTRALE							
VAL.ORIGINARIO	23.483.597	717.564.267	2.267.114.750	455.735.883	134.989.009		3.598.087.506
DECREMENTO		307.705.192	1.019.986.787	401.036.084	56.072.974		1.784.801.037
VAL. RESIDUO		409.859.075	1.247.127.963	54.699.799	78.916.035		1.790.602.072
DA RIASSEGN.							
VAL.ORIGINARIO	1.531.283.196	1.469.505.945	6.132.628.241	28.657.792.957	193.395.963	2.360.703.215	40.345.309.517
DECREMENTO		679.664.462	2.436.743.950	16.493.242.062	81.933.600		19.691.584.074
VAL. RESIDUO		789.841.483	3.695.884.291	12.164.550.895	111.462.363		16.761.739.032

*** TABELLA RIEPILOGATIVA TOTALI DECREMENTI AL 31.12.1989 ***

SEZIONE	I CLASSE	II CLASSE coeff.annuo 12% ammort. anni 20	III CLASSE coeff.annuo 12% ammort. anni 20	IV CLASSE coeff.annuo 25% ammort. anni 10	V CLASSE coeff.annuo 20% ammort. anni 10	VI CLASSE	T O T A L E
[illegible]							
VAL.ORIGINARIO	127.822.017	700.046.640	3.726.058.891	10.637.706.166	49.202.120		15.240.915.834
DECREMENTO		215.514.402	1.154.995.852	4.484.608.660	30.711.460		5.885.830.454
VAL. RESIDUO		484.532.158	2.571.063.039	6.153.097.506	18.570.660		9.227.263.363
CIVIL. SUP.							
VAL.ORIGINARIO	31.276.885	54.308.003	85.960.554	554.300.224			725.845.746
DECREMENTO		14.788.709	24.875.646	187.542.590			227.207.025
VAL. RESIDUO		39.519.294	61.084.908	366.757.634			467.361.836
IN GRAN SASSO							
VAL.ORIGINARIO	30.832.444	405.867.272	6.414.692.198	4.361.533.769	181.432.028	479.676.814	11.874.034.475
DECREMENTO		84.122.387	1.311.716.881	1.356.521.157	45.668.270		2.798.028.695
VAL. RESIDUO		321.744.835	5.102.975.317	3.005.012.612	135.763.758		8.565.496.522
SEGRATE							
VAL.ORIGINARIO	18.109.745	309.555.142	493.995.752	689.606.616			1.511.267.255
DECREMENTO		91.896.418	145.630.810	288.415.438			525.942.666
VAL. RESIDUO		217.658.724	348.364.942	401.191.178			967.214.844
CAGLIARI							
VAL.ORIGINARIO	21.209.538	32.938.324	34.795.153	211.101.714			300.124.729
DECREMENTO		398.840	313.245				712.085
VAL. RESIDUO		32.539.484	34.481.908	211.181.714			278.203.106
FERRARA							
VAL.ORIGINARIO	447.000	2.918.684	71.984.249	389.034.077			464.384.010
DECREMENTO		26.418	112.488				138.906
VAL. RESIDUO		2.892.266	71.871.761	389.034.077			463.798.104
LECCE							
VAL.ORIGINARIO		5.323.845	9.100.600	337.422.703			351.847.148
DECREMENTO		217.829	935.112	3.064.414			4.217.355
VAL. RESIDUO		5.106.016	8.165.488	334.358.289			347.629.793
PERUGIA							
VAL.ORIGINARIO	653.000	3.648.947	19.729.175	359.958.109			383.989.231
DECREMENTO		236.150	1.065.262	10.044.755			11.346.167
VAL. RESIDUO		3.412.797	18.663.913	349.913.354			371.990.064
ROMA II							
VAL.ORIGINARIO	285.973	20.018.837	71.205.475	730.463.347	10.940.000		840.963.632
DECREMENTO		188.794	1.042.726	16.791.056	2.188.000		20.211.376
VAL. RESIDUO		27.830.043	70.212.749	713.671.491	8.752.000		820.466.283
TOTALE GENERALE							
VAL.ORIGINARIO	3.382.227.564	7.545.722.951	46.292.838.025	198.065.556.467	1.254.535.359	5.087.869.531	262.428.749.897
DECREMENTO		2.920.433.388	15.758.696.218	102.602.159.867	550.075.382		121.831.364.855
VAL. RESIDUO		4.625.289.563	30.534.141.807	95.463.396.600	704.459.977		131.327.287.947

PAGINA BIANCA

situazione personale dipendente

al

31 dicembre 1989

PAGINA BIANCA

	posti coperti al 31. 12. 88	posti coperti 31. 12. 89	posti da coprire	posti pianta organica
dirigenza				
dirigenti superiori	3	3	0	3
dirigenti	1	1	3	4
totale	**4**	**4**	**3**	**7**
tecnico-professionale				
collaboratori	510	527	106	633
s.t.e.r.	145	145		85
			68	
assistenti	339	355		483
operatori	191	175	41	216
agenti	11	11	1	12
totale	**1.196**	**1.213**	**216**	**1.429**
amministrativo				
esperti gestione	10	10	1	11
collaboratori - coordin	3	3	15	18
collaboratori	5	5		44
			7	
assistenti - coordin.	71	78		46
assistenti	56	46	17	63
archiv-dattilogr. diff	12	15		15
			-2	
archivisti-dattilografi	28	29		27
totale	**185**	**186**	**38**	**224**
totale generale	**1.385**	**1.403**	**257**	**1.660**

unità operative	ruolo tecnico-professionale						ruolo amministrativo								dirigenza			totale generale
	collaboratori	s.t.e.r.	assistenti	operatori	agenti	totale	esperti gestione	collab. coordin.	collaboratori	assist. coordin.	assistenti	archivisti diff.	archiv. dattilogr.	totale	dirigenti sup.	dirigenti	totale	
TORINO	35	10	20	3	0	68	0	0	0	1	2	0	1	4	0	0	0	72
MILANO	40	8	26	3	1	78	0	0	0	2	2	2	2	8	0	0	0	86
PADOVA	33	10	33	7	0	83	1	0	0	4	2	0	1	8	0	0	0	91
GENOVA	26	8	26	3	0	63	0	0	0	5	2	0	0	7	0	0	0	70
BOLOGNA	28	12	36	9	0	85	0	0	0	4	0	1	0	5	0	0	0	90
PISA	39	7	12	6	0	64	0	0	1	3	0	2	0	6	0	0	0	70
ROMA	35	15	33	11	0	94	2	0	0	6	1	1	1	11	0	0	0	105
NAPOLI	16	7	13	4	0	40	0	0	0	2	1	1	0	4	0	0	0	44
CATANIA	17	7	6	7	0	37	0	0	0	2	2	1	2	7	0	0	0	44
TRIESTE	14	5	9	9	0	37	0	0	0	1	0	4	0	5	0	0	0	42
FIRENZE	20	5	8	4	0	37	0	0	0	2	2	0	1	5	0	0	0	42
SANITA'	9	2	2	0	0	13	0	0	0	0	0	0	1	1	0	0	0	14
BARI	20	7	13	5	0	45	0	0	0	2	1	0	1	4	0	0	0	49
C.N.A.F.	14	2	6	0	0	22	1	0	0	0	1	0	0	2	0	0	0	24
PAVIA	15	1	7	2	0	25	0	0	0	2	1	0	0	3	0	0	0	28
CAGLIARI	1	0	1	0	0	2	0	0	0	0	1	0	0	1	0	0	0	3
FERRARA	3	0	0	0	0	3	0	0	0	0	1	0	0	1	0	0	0	4
ROMA 2	2	0	2	0	0	4	0	0	0	1	1	0	0	2	0	0	0	6
PERUGIA	2	0	1	0	0	3	0	0	0	0	1	0	0	1	0	0	0	4
LECCE	1	0	0	0	0	1	0	0	0	0	0	0	0	0	0	0	0	1
L.N.FRASCATI	104	25	45	69	5	252	2	0	0	5	3	1	5	26	0	0	0	278
L.N.LEGNARO	31	9	29	12	0	81	0	0	0	7	0	0	1	8	0	0	0	89
L.N.SUD	14	3	22	17	1	57	0	0	0	2	2	0	3	7	0	0	0	64
L.N.GRAN SASSO	2	0	0	2	1	5	0	0	0	0	3	0	0	3	0	0	0	8
S.A.C	6	2	1	2	3	14	4	3	4	17	17	2	10	57	3	1	4	75
TOTALE GENERALE	527	145	355	175	11	1213	10	3	5	78	46	15	29	186	3	1	4	1.403

situazione personale associato

al

31 dicembre 1989

PAGINA BIANCA

RIEPILOGO NUMERICO GENERALE INCARICHI DI COLLABORAZIONE DISTRIBUITO PER SEZIONE *** PRIMA PARTE ***

UNITA' OPERATIVE	RICERCATORI							ASSOCIATI							BORSISTI							TOT. RIC1
	GRUPPI I	II	III	DI IV	RICERCA V	FG	TOT.	GRUPPI I	II	III	DI IV	RICERCA V	FG	TOT.	GRUPPI I	II	III	DI IV	RICERCA V	FG	TOT.	
TORINO	7	14	11	17	5		54	3	2	3	2	2		12	6	4	3	14	1		30	96
MILANO	12	4	17	33	10		76	1	5		14	5		25	12	8	5	14	5		44	145
PADOVA	15	11	12	30	6		74		1		1	1		3	9	3	3	9			24	101
GENOVA	11	8	3	17	3		42	3			2	2		7	1	2	1	4			8	57
BOLOGNA	19	4	11	20	1	1	56	1	2	2	12	9	9	35	15	5	3	4	1		28	119
PISA	18	8		20	7		53	2	7		3	4		16	22	4		13	2		41	110
ROMA	25	10	2	17	11		65	1	2		6	8		17	5	2	1	7	2		17	100
NAPOLI	11	4	14	27	8		64		6		19	14		39	4	3	1	6	4		18	121
CATANIA			28	12	3		43				7	9		16			6	6	4		16	75
TRIESTE	14		7	13	4		38	7		1	10	1		19	4		2	14			20	77
FIRENZE	4	3	13	15	1		36	1	1	1	2	6		11	5		2	4			11	58
SANITA'	1		3	3	5		12	1		2	2	19		24				1			1	37
BARI	14	9	3	16	4		45	2			1	5		8	4	2		2			8	61
PAVIA	5	7	5	17	2		36			1	1	6		8	4	2	2	2			10	54
C.N.A.F.																						
L.N.L.			2	2	1		5					3		3			8		15		23	31
L.N.F.	4	2		5	1	2	14	6	2		1	6	1	16	4	18	3	3	2		30	61
L.N.S.			12		2		14										7		1		8	22
PRESIDENZA									1					1								1
L.G.SASSO	1	2		1			4		5		1	4		10		1					1	15
PERUGIA	4	1		8	1		14		2			4		6	3	1		3	1		8	28
ROMA II	4	4	3	8	4		23			1		3		4	1	2	1	2			6	33
CAGLIARI	3	1	4	6	2		16	1			3	6		10				3			3	29
LECCE	1	3	1	17	2		24			1		7		8	2	1		1			4	36
FERRARA	7	1		4			12	1			4	8		13				2			2	27
TOT. GENERALE	180	95	151	308	83	3	820	30	36	12	91	132	10	311	101	58	48	116	38		361	1494

RIEPILOGO NUMERICO GENERALE INCARICHI DI COLLABORAZIONE DISTRIBUITO PER SEZIONE *** SEC. PARTE ***

UNITA' OPERATIVE	* STUD. STRAN. GRUPPI DI RICERCA							* PROF. A CONTR. GRUPPI DI RICERCA							* * DIP. ALTRO E. GRUPPI DI RICERCA							TOT. RIC1
	I	II	III	IV	V	FG	TOT.	I	II	III	IV	V	FG	TOT.	I	II	III	IV	V	FG	TOT.	
TORINO		14					14									16			2		18	32
MILANO			1	1	2		4									1			4		5	9
PADOVA	2	1	2	1	1		7									3		1			4	11
GENOVA																			1		1	1
BOLOGNA	1	2		1			4	1							1	1					1	6
PISA	4						4								1				1		2	6
ROMA	1						1				1				1	3			2		5	7
NAPOLI																						
CATANIA																	1		1		2	2
TRIESTE	2	3		1			6								2				7		9	15
FIRENZE	4			1			5		1					1	3			2	2		7	13
SANITA'	1			1			2												1		1	3
BARI																						
PAVIA				1			1								1	3					4	5
C.N.A.F.												1		1								1
L.N.L.			3		2		5															5
L.N.F.	1			1			2								2				5		7	9
L.N.S.																						
PRESIDENZA																						
L.G.SASSO																			1		1	1
PERUGIA		1					1								2				8		10	11
ROMA II		1		1			2									1					1	3
CAGLIARI																						
LECCE																						
FERRARA																						
TOT. GENERALE	16	22	6	9	5		58	1	1		1	1		4	11	28	1	3	35		78	140

RIEPILOGO NUMERICO GENERALE INCARICHI DI COLLABORAZIONE DISTRIBUITO PER SEZIONE ***TERZA PARTE ***

UNITA' OPERATIVE	SPECIALIZZ.							PERFEZION.							LAUREANDI							TOT.
	GRUPPI I	II	III	DI IV	RICERCA V	FG	TOT.	GRUPPI I	II	III	DI IV	RICERCA V	FG	TOT.	GRUPPI I	II	III	DI IV	RICERCA V	FG	TOT.	RIC1
TORINO								3	2	2	3			10	17	7	12		1		37	47
MILANO					4		4								21	7	19	12	13		72	74
PADOVA								1	1		1			3	15	4	2	4	2		27	31
GENOVA															7		8	1	2		18	18
BOLOGNA								7	2	2	5			16	12	2	4	9			27	43
PISA					3		3	4	1		1			4	19	9		6	4		38	47
ROMA					2		2								21	3	1	2	3		30	32
NAPOLI															1	8		3	5		17	17
CATANIA																			2		2	2
TRIESTE								1		1				2	12		1				13	15
FIRENZE								1			1			2	8		5	1	4		18	20
SANITA'															4						4	4
BARI									1					1	5	3					8	9
PAVIA								2	1			1		4	3	4		4	3		14	18
C.N.A.F.																						
L.N.L.					3		3										2		2		4	7
L.N.F.								2						2	4	2	1	2	2		11	13
L.N.S.																	1		2		3	3
PRESIDENZA																						
L.G.SASSO																2		1			3	3
PERUGIA									2		3			5	6	2		3	3		14	19
ROMA II															1	3	2	2	1		9	9
CAGLIARI															1	1	3	2			7	7
LECCE																1	2	3	1		7	7
FERRARA															2						2	3
TOT. GENERALE					12		12	21	10	5	14	1		51	159	59	63	55	50		385	450

RIEPILOGO NUMERICO GENERALE INCARICHI DI COLLABORAZIONE DISTRIBUITO PER SEZIONE ***QUARTA PARTE ***

UNITA' OPERATIVE	* DOC. GC. MEDIA SUP. GRUPPI DI RICERCA I	II	III	IV	V	FG	TOT. *	* GRUPPI DI RICERCA I	II	III	IV	V	FG	TOT. .*	* GRUPPI DI RICERCA I	II	III	IV	V	FG	TOT. *	TOT. RIC2	TOT. RIC1	TOT TEC.	TOT. GEN.
TORINO			3		1		4															4	175	14	193
MILANO				2	3		5															5	230	14	251
PADOVA		1	1				2															2	143	25	170
GENOVA				2			2															2	76	6	84
BOLOGNA	2			1			3															3	168	10	181
PISA					1		1															1	143	23	187
ROMA			1	1			2															2	139	22	163
NAPOLI		1	1		4		6															6	138	18	162
CATANIA			2				2															2	79	22	103
TRIESTE	1						1															1	107	'13	121
FIRENZE	1				1		2															2	91	10	103
SANITA'																							44	32	76
BARI																							70	17	87
PAVIA																							77	12	89
C.N.A.F.																							1		1
L.N.L.			1		1		2															2	43	8	53
L.N.F.	2	1			1		4															4	83	1	88
L.N.S.																							25	2	27
PRESIDENZA																							1		1
L.G.SASSO																							19	7	26
PERUGIA	1				1		2															2	58	6	66
ROMA II				1	1		2															2	45	11	58
CAGLIARI				1			1															1	36	2	39
LECCE																							43	7	50
FERRARA																							30	5	35
TOT. GENERALE	7	3	9	8	14		41															41	2084	289	2414

delibere di variazione al bilancio

1989

PAGINA BIANCA

ISTITUTO NAZIONALE di FISICA NUCLEARE

Consiglio Direttivo

DELIBERAZIONE n. 3441

Il Consiglio Direttivo dell'Istituto Nazionale di Fisica Nucleare, riunito in Roma il giorno 10 Marzo 1989;

- visto il documemnto g.e. n.49 /89 "Relazione della Giunta Esecutiva: Entrate straordinarie, iscrizione a Bilancio ed utilizzazione";

- fatto proprio il predetto documento annesso alla presente deliberazione come parte integrante della narrativa;

- preso atto che in favore delle attività dell'Ente sono stati concessi contributi straordinari per complessivi 745 milioni di lire e precisamente:
  - dalla Regione Autonoma della Sardegna per L. 300 milioni,
  - dalla Comunità Economica Europea per L. 360 milioni,
  - dalla Agenzia Spaziale Italiana per L. 85 milioni;

- preso atto che i contratti relativi risultano approvati nelle forme dovute e che occorre procedere quindi alle conseguenti variazioni al Bilancio dell'Esercizio corrente;

- preso atto del parere espresso in proposito dal Collegio dei Revisori dei Conti

d e l i b e r a

1) Sono apportate le seguenti variazioni alle Entrate ed alle Spese del Bilancio dell'Esercizio corrente sia in termini di competenza che di cassa:

E N T R A T E

variazioni in aumento

cap. 204010 "contributi Regione Autonoma della Sardegna alla Sezione di Cagliari" ..... + L. 300.000.000

totale categoria ..... + L. 300.000.000

cap. 206020 "Contributi da parte di Enti vari" ..... + L. 445.000.000

totale categoria ..... + L. 445.000.000

TOTALE TITOLO ..... + L. 745.000.000

TOTALE VARIAZIONI IN AUMENTO ..... + L. 745.000.000

U S C I T E

variazioni in aumento

cap. 102060 "missioni all'interno" .... + L. 82.000.000

cap. 102070 "missioni all'estero" ..... + L. 69.000.000

totale categoria ..... + L. 151.000.000

cap. 104020 "materiale consumo" ..... + L. 94.000.000

cap. 104024 "materiale consumo esecu - zione legge 15/88 Regione Sardegna" ..... + L. 10.000.000

totale categoria ..... + L. 104.000.000

TOTALE TITOLO ..... + L. 255.000.000

cap. 212010 "impianti, attrezzature macchinari ..... + L. 200.000.000

cap. 212014 "c.s. - esecuzione legge 15/88 Regione Sardegna" .. + L. 225.000.000

cap. 212034 "acquisto libri e materiale bibliografico legge 15/88 Regione Sardegna" ..... + L. 20.000.000

cap. 212044 "mobili e macchine ufficio esecuzione legge 15/88 Regione Sardegna" ..... + L. 45.000.000

totale categoria ..... + L. 490.000.000

TOTALE TITOLO ..... + L. 490.000.000

TOTALE VARIAZIONI IN AUMENTO ..... + L. 745.000.000

2) Sono approvate le corrispondenti seguenti variazioni all'"Analisi programmatica e funzionale della Spesa" dell'Esercizio corrente:

E N T R A T E

variazioni in aumento

cap. 10 "contributi dello Stato e di Enti"	+ L.	745.000.000
SALDO VARIAZIONI	+ L.	745.000.000

U S C I T E

variazioni in aumento

cap. 3100 "attrezzature sezioni e gruppi collegati"	+ L.	300.000.000
cap. 4120 "gruppo II"	+ L.	85.000.000
cap. 4140 "gruppo IV"	+ L.	64.000.000
cap. 4150 "gruppo V"	+ L.	296.000.000
SALDO VARIAZIONI	+ L.	745.000.000

3) Agli obblighi di rendicontazione nei confronti degli Enti concedenti i contributi di cui alla presente deliberazione, sia in termini di spesa che di attività scientifica, provvedono direttamente le Unità Operative destinatarie dei contributi.

4) La presente deliberazione sarà trasmessa ai Ministeri Vigilanti, ai sensi dell'art. 4 - secondo comma, prima parte - del D.M. 26.7.67 di riordinamento dell'I.N.F.N., ed al Ministero del Tesoro.

doc.g.e. n. 49 /89

17 Febbraio 1989

GIUNTA ESECUTIVA

Entrate straordinarie; iscrizione a Bilancio e utilizzazione

Sul finire del precedente Esercizio sono arrivate a compimento le operazioni di concessione in favore dell'I.N.F.N. di una serie di contributi straordinari da parte di Enti ed Istituzioni in favore di attività svolte dall'I.N.F.N. o in collaborazione con l'I.N.F.N.

Occorre, in relazione a quanto sopra, provvedere alla iscrizione dei predetti contributi nel Bilancio dell'Istituto sia all'Entrata che alla Spesa.

Si riferisce brevemente su questi contributi:

1) Con legge regionale n. 15 del 13.7.88, la Regione Autonoma della Sardegna ha concesso, in favore della Sezione di Cagliari dell'Istituto, un contributo "una tantum" di L. 200 milioni ed un contributo annuale di L. 50 milioni a partire dall'Esercizio Finanziario 1988. L'importo da iscrivere a Bilancio, come somma del contributo una tantum dal 1988 e dei contributi annuali 1988 e 1989, ammonta a L. 300 milioni.

   A tal fine viene istituito nella parte dell'Entrata alla cat. IV^ (trasferimenti da parte delle Regioni) il nuovo capitolo 204010 con la denominazione "Contributo della Regione Autonoma della Sardegna alla Sezione di Cagliari dell'I.N.F.N.".

   Nelle Uscite, sulla base dei piani di Spesa predisposti dalla Sezione secondo le modalità di cui all'art. 2 della citata legge regionale, i contributi saranno iscritti in apposite contabilità speciali dei capitoli di destinazione.

   Nell'Analisi programmatica e funzionale le spese saranno iscritte al cap. 3100.

   Nell'Analisi economica saranno iscritte ai seguenti capitoli:

cap. 104024 "spese per acquisto di materiale di consumo etc. in esecuzione legge n. 15/88 Regione Sardegna"
L. 10.000.000

cap. 212014 "acquisto impianti, attrezzature e macchinari in esecuzione legge n. 15/88 Regione Sardegna"
L. 225.000.000

cap. 212034 "acquisto libri e materiale bibliografico in esecuzione legge n. 15/88 Regione Sardegna"
L. 20.000.000

cap. 212044 "acquisto mobili e macchinari d'ufficio in esecuzione alla legge n.15/88 Regione Sardegna"
L. 45.000.000

Agli obblighi di pianificazione annuale e rendicontazione delle spese, così come previsto agli artt. 2 e 3 della citata legge regionale, provvederà la Sezione di Cagliari.

2) La Comunità Economica Europea, nel quadro del programma inteso a stimolare la cooperazione europea del piano scientico e tecnico, ha assegnato una serie di contributi e precisamente:

a) Con contratto STLP/0458/c (approvato con deliberazione della Giunta Esecutiva n. 1623 del 20.12.88) ha assegnato ai Laboratori Nazionali di Frascati l'importo di L. 173 milioni (111.830 ECU) per la realizzazione, nell'arco di due anni, di strumentazione nel campo della radiazione.

L'importo viene nella parte delle Uscite così destinato:

Analisi programmatica: cap. 4150; esperimento BX1-D/CEE; Sezione Laboratori Nazionali di Frascati

Analisi Economica: cap. 212010 L. 160.000.000; cap. 102070 lire 13.000.000

b) Con contratto SCI/0082 (approvato con disposizione del Presidente n. 306 del 30.12.88) ha assegnato alla Sezione di Roma l'importo di L. 64 milioni (41.688 ECU). L'importo viene, nella parte delle Uscite così destinato:

Analisi programmatica: cap. 4140; esperimento APE/CEE"; Sezione Roma 2

Analisi Economica: cap. 102060 L. 55.000.000; cap.104020 lire 9.000.000

c) Con contratto CI-1-0331-I (approvato con delibera della Giunta Esecutiva n. del 17.2.89) ha assegnato ai Laboratori Nazionali di Legnaro l'importo di L. 123 milioni (80.000 ECU). L'importo viene così distribuito nella parte delle uscite:

Analisi programmatica: cap. 4150; esperimento BIOMED/CEE; Sezione Laboratori Nazionali di Legnaro

Analisi economica: cap. 102060 L. 27.000.0000. cap. 102070 lire 6.000.000; cap. 104020 L. 50.000.000; capitolo 212010 L. 40.000.000

Tutte le Entrate di cui ai precedenti punti 2a - b - c per complessivi L. 360 milioni vengono iscritti alla cat. VI^ cap. 206020 "contributi Enti vari". In sede di gestione delle Entrate, ciascun contributo sarà oggetto di singolo accertamento.

Fanno carico alle Unità Operative destinatarie dei contributi gli obblighi previsti dai contratti in tema di rendicontazione delle spese e/o di attività.

3) L'Agenzia Spaziale Italiana, con contratto ASI-88-044/R3 (approvato con disposizione del Presidente n. 305 del 30.12.88, ha concesso ai Laboratori Nazionali di Frascati un contributo di 85 milioni di lire per ricerche concernenti la misura del flusso di antiprotoni nei raggi cosmici.

L'importo viene, nelle Uscite, così destinato:

Analisi programmatica: cap. 4120 "esperimento MASS/ASI; Sezione Laboratori Nazionali di Frascati

Analisi economica: cap. 102070 L. 50.000.000, cap. 104020 lire 35.000.000

DELIBERAZIONE N. 13 C.D. DEL 15/02/89

AGGIORNAMENTO BIL.PROGRAMMATICO ES. 89 - LISTA VARIAZIONI PER CODICE/CONTO/SEZIONE CON DETTAGLIO GR. ED ESPERIMENTO

CAP.P.	DECOD. CAP. PROGRAMM.	SEZIONE	GRUP.	ESPERIMENTO	SG.	IMPORTO	C.ECON.	TOT.VARIAZ.
10	CONTRIBUTI DELLO STATO E DI ENTI	Entrate			+	300.000.000	204010	
					+	445.000.000	206020	
							T.SEZ.	745.000.000
							T.CAP.	745.000.000
							T.SEG.	745.000.000
								745.000.000+

DELIBERAZIONE N. 13 C.D. DEL 15/02/89

AGGIORNAMENTO BIL.PROGRAMMATICO ES. 89 - LISTA VARIAZIONI PER SEGNO/CONTO/SEZIONECON DETTAGLIO GR. ED ESPERIMENTO

CAP.P.	DECOD. CAP. PROGRAMM.	SEZIONE	GRUP.	ESPERIMENTO	SG.	IMPORTO	C.ECON.	TOT.VARIAZ.	
3100	SEZIONI E GRUPPI COLLEGATI	Cagliari			+	10.000.000	104024		
					+	225.000.000	212014		
					+	20.000.000	212034		
					+	45.000.000	212044		
							T.BEZ.	300.000.000	
							T.CAP.	300.000.000	**
4120	GRUPPO II	Lab. Nazionali di Frascati	II	MASS/ASI	+	50.000.000	102070		
			II	MASS/ASI	+	35.000.000	104020		
							T.BEZ.	85.000.000	
							T.CAP.	85.000.000	**
4140	GRUPPO IV	Roma II	IV	APE/CEE	+	55.000.000	102060		
			IV	APE/CEE	+	9.000.000	104020		
							T.BEZ.	64.000.000	
							T.CAP.	64.000.000	**
4150	GRUPPO V	Lab. Nazionali di Frascati	V	BX1-D	+	13.000.000	102070		
			V	BX1-D	+	160.000.000	212010		
							T.BEZ.	173.000.000	
		Lab. Naz. di Legnaro	V	BIOMED-CEE	+	27.000.000	102060		
			V	BIOMED-CEE	+	6.000.000	102070		
			V	BIOMED-CEE	+	50.000.000	104020		
			V	BIOMED-CEE	+	40.000.000	212010		
							T.BEZ.	123.000.000	
							T.CAP.	296.000.000	**
							T.SEG.	745.000.000	
								745.000.000+	

DELIBERAZIONE N. 13 C.D. DEL 15/02/89

AGGIORNAMENTO BIL.PROGRAMMATICO ES. 89 - LISTA VARIAZIONI PER SEZIONE - CONTO - SEGNO E DETT. GR.-ESP.

SEZIONE	CAP.P	DECOD. CAP. PROGRAMM.	GRUP.	ESERCIMENTO	SG.	IMPORTO	C.ECON.	TOT.VARIAZ.	
Entrate	10	CONTRIBUTI DELLO STATO E DI ENTI			+	300.000.000	204010		
					+	445.000.000	206020		
							T.SEG.	745.000.000	
							T.CAP.	745.000.000	
							T.SEZ.	745.000.000	**
								745.000.000+	

DELIBERAZIONE N. 13 C.D. DEL 15/02/89

AGGIORNAMENTO BIL.PROGRAMMATICO E6. 89 - LISTA VARIAZIONI PER SEZIONE - CONTO - SEGNO E DETT. GR.-ESP.

SEZIONE	CAP.P	DECOD. CAP. PROGRAMM.	GRUP.	ESPERIMENTO	SG.	IMPORTO	C.ECON.	TOT.VARIAZ.	
Cagliari	3100	SEZIONI E GRUPPI COLLEGATI			+	10.000.000	104024		
					+	225.000.000	212014		
					+	20.000.000	212034		
					+	45.000.000	212044		
							T.SEG.	300.000.000	
							T.CAP.	300.000.000	
							T.SEZ.	300.000.000	**
Roma II	4140	GRUPPO IV	IV	APE/CEE	+	55.000.000	102060		
			IV	APE/CEE	+	9.000.000	104020		
							T.SEG.	64.000.000	
							T.CAP.	64.000.000	
							T.SEZ.	64.000.000	**
Lab. Nazionali di Frascati	4120	GRUPPO II	II	MASS/ASI	+	50.000.000	102070		
			II	MASS/ASI	+	35.000.000	104020		
							T.SEG.	85.000.000	
							T.CAP.	85.000.000	
	4150	GRUPPO V	V	BX1-D	+	13.000.000	102070		
			V	BX1-D	+	160.000.000	212010		
							T.SEG.	173.000.000	
							T.CAP.	173.000.000	
							T.SEZ.	258.000.000	**
Lab. Naz. di Legnaro	4150	GRUPPO V	V	BIOMED-CEE	+	27.000.000	102060		
			V	BIOMED-CEE	+	6.000.000	102070		
			V	BIOMED-CEE	+	50.000.000	104020		
			V	BIOMED-CEE	+	40.000.000	212010		
							T.SEG.	123.000.000	
							T.CAP.	123.000.000	
							T.SEZ.	123.000.000	**
								745.000.000+	

ISTITUTO NAZIONALE di FISICA NUCLEARE

Consiglio Direttivo

DELIBERAZIONE n. 3474

Il Consiglio Direttivo dell'Istituto Nazionale di Fisica Nucleare riunito in Roma il giorno 21 aprile 1989

- visto il Bilancio Preventivo dell'Ente per l'Esercizio Finanziario 1989 (doc.gen. 937/88 rev) approvato con propria deliberazione n. 3344 del 28 ottobre 1988;
- visto il Conto Consuntivo dell'Ente per l'Esercizio 1988 (doc.gen. n. 950/89) approvato con propria deliberazione n. 3473;
- esaminata la relazione della Giunta Esecutiva (doc.g.e. n. 54/89) contenente proposte in ordine alla parziale utilizzazione dell'avanzo di amministrazione del precedente Esercizio, per complessive L. 26.403.977.373;
- discussa e fatta propria la predetta relazione che è allegata come parte integrante della narrativa della presente deliberazione;
- visto l'art. 11 del D.P.R. n. 696 del 18 dicembre 1979;
- preso atto del parere espresso in proposito dal Collegio dei Revisori dei Conti

delibera

1) Sono apportate al Bilancio Preventivo dell'Istituto per il corrente Esercizio '89 le seguenti variazioni alle Spese di competenza e di cassa:

AVANZO DI AMMINISTRAZIONE 26.403.977.373

VARIAZIONI IN AUMENTO

102060	MISSIONI ALL'INTERNO		+	200.050.078		
102070	MISSIONI ALL'ESTERO		+	1.042.523.665		
102110	MENSE		+	11.000.000		
102140	CORSI PER IL PERSONALE		+	17.300.000		
		TOT.CAT.			+	1.270.873.743
104010	RIVISTE, GIORNALI PUBBLICAZIONI		+	2.200.000		
104020	MATERIALE CONSUMO		+	4.240.386.404		
104030	SPESE PER SEMINARI		+	70.062.631		
104060	ACCERTAMENTI SANITARI		+	17.500.000		
104070	PREMI ASSICURAZIONI		+	25.200.000		
104080	VESTIARIO E DIVISE		+	700.000		
104090	FITTO LOCALI		+	12.000.000		
104100	MANUTENZIONE LOCALI		+	423.000.000		
104110	POSTALI E TELEGRAFICHE		+	194.546.003		
104130	ORGANIZZAZIONI CONVEGNI		+	191.110.420		
104150	MANUTENZIONE E NOLEGGI		+	32.300.000		
104170	ENERGIA ELETTRICA		+	20.000.000		
104180	COMBUST. RISCALD. ED IMPIANTI		+	1.000.000		
104200	TRASPORTI E FACCHINAGGI		+	32.511.700		
104210	PUBBLICAZ. SCIENTIF.		+	16.171.412		
104220	SPESE DI CALCOLO		+	168.502.443		
104230	AFF.-MANUT.APP.CALCOLO		+	141.009.307		
104250	LINEE TEL.TRAS.DATI		+	86.200.000		
104260	MANUTENZIONE C.A.D.		+	22.000.000		
		TOT.CAT.			+	5.696.400.320
108010	IMPOSTE TASSE TRIBUTI		+	1.000.000		
		TOT.CAT.			+	1.000.000
		TOT.TIT.				+ 6.968.274.063
211020	OPERE IMMOBILIARI		+	519.500.000		
211030	ACQUISTO TERRENI		+	750.000.000		
		TOT.CAT.			+	1.269.500.000
212010	IMPIANTI ATTREZ. MACCHINARI		+	8.142.807.943		
212020	AUTOMEZZI		+	68.749.998		
212030	LIBRI E MATERIALE BIBLIOGRAFICO		+	14.000.000		
212040	MOBILI E MACCHINARI UFFICIO		+	137.800.000		
212100	ACQUI.ED ISTAL.DI EDILIZIA MOBILE		+	700.000.000		

212200 COSTRUZIONE APPARATI		+ 2.578.063.194	
	TOT.CAT.		+ 11.641.421.135
	TOT.TIT.		+ 12.910.921.135
	TOT.VARIAZ.ALMENT.		+ 19.879.195.198
VARIAZIONI IN DIMINUZIONE			
104120 STUDI INDAGINI RILEVAZIONI		- 110.000.000	
	TOT.CAT.		- 110.000.000
	TOT.TIT.		- 110.000.000
	TOT.VARIAZ.DIMIN.		110.000.000
S A L D O V A R I A Z I O N I			+ 19.769.195.198

doc.g.e. n. 54/89

GIUNTA ESECUTIVA

proposta per una prima parziale utilizzazione dell'avanzo di amministrazione del precedente Esercizio 1988

1) Nel corso degli ultimi anni si era consolidata una prassi che prevedeva che all'utilizzo dell'avanzo degli Esercizi precedenti si procedesse nel corso del mese di giugno, contestualmente all'assestamento delle previsioni dell'Esercizio in corso, "previo un approfondito esame delle esigenze dei programmi di attività di ricerca e di gestione dell'Ente che consenta di stabilire la necessarie priorità, anche nel quadro di un esame complessivo della gestione" (doc. gen. n. 27/87).

A tale prassi già si derogò in fase di utilizzazione dell'avanzo dell'Esercizio '87. Anche nel corso dell'Esercizio attuale la Giunta ritiene più opportuno che si proceda immediatamente, contestualmente all'accertamento dell'avanzo effettuato in sede di approvazione del Consuntivo, alla utilizzazione parziale di detto avanzo, limitatamente alle economie determinatesi nelle gestioni delle Unità Operative, e ciò per due ordini di considerazioni:

a) Come si è rilevato in sede di Consuntivo, la maggior parte delle economie delle Unità Operative è conseguenza di indugi nelle commesse per parti di apparati dovuti a necessità di progettazione esecutiva e di ricerche di mercato. Oggi in gran parte tale iter è stato compiuto e risulta già urgente utilizzare le somme stanziate nell'Esercizio precedente per poter piazzare gli ordini conseguenti.

b) Più in generale un ritardo nella disponibilità dei mezzi finanziari, la cui utilizzazione è già programmata, rinvierebbe nel tempo la possibilità di assumere gli impegni, con conseguente affollamento di procedure nella seconda metà dell'Esercizio, e particolarmente sul finire di esso, con effetti non positivi sull'andamento della gestione e sui risultati della stessa in termini di avanzo di residui passivi.

2) Conviene brevemente riassumere, in merito alla costituzione dell'avanzo '88, quanto è stato oggetto di ampia e puntuale analisi in sede di relazione al Conto Consuntivo.

Al complessivo avanzo di amministrazione di L. 26.404 milioni, la gestione della competenza contribuiva con maggiori Entrate per L. 712,7 milioni e minori Spese per L. 22.452,6; la gestione dei residui contribuiva con maggiori Entrate per L. 54,7 milioni e minori Spese per L. 3.183,8 milioni.

Per quanto attiene alle minori Uscite impegnate si ricorderà che per circa L. 17.170 milioni erano determinate dall'attività di ricerca (L. 12.691 milioni) e di gestione (L. 4.479 milioni) delle Unità Operative ivi compresi i Servizi Centrali e di Presidenza; per circa L. 2.140 milioni dalle iniziative strumentali in fisica dei nuclei (progetto C.S. L. 20,8 milioni; attrezzature sperimentali C.S. L. 2.013,9 milioni; attrezzature sperimentali di "Linea 2" L. 104,9 milioni); per circa L. 1.772 milioni dai progetti di interesse nazionale (Eloisatron L. 264 milioni; Superconduttività L. 21 milioni; Laboratorio Segrate L. 220 milioni; Progetto Gran Sasso L. 504 milioni; Progetto Alpi L. 580,8 milioni; Progetto ELFA L. 157,2 milioni; Progetto APE L. 27 milioni. Il residuo di circa L. 1.366 milioni era determinato dalla gestione generale (L. 1.017 milioni sulla spesa di personale; L. 349 milioni sui fondi comuni e centrali). Se si aggiunge il saldo della gestione dei residui (circa L. 3.283,5 milioni) nonchè le maggiori Entrate (circa L. 712,7 milioni) torna l'avanzo complessivo di amministrazione di circa L. 26.404 milioni.

3) L'analisi e l'esame della Giunta Esecutiva si è rivolta in primo luogo agli elementi sopra richiamati.nonchè all'analisi delle minori spese di competenza quale risulta dal rendiconto finanziario. Da questa analisi risulta che nella categoria seconda si evidenzia una minore spesa nei capitoli relativi alle trasferte di circa L. 3.822 milioni (918 milioni trasferte all'interno; 2.904 milioni trasferte all'estero)

Pur nell'impossibilità di un'analisi di dettaglio di tali economie, per mancanza di elementi che colleghino nel dettaglio la contabilità finanziaria e quella programmatica a livello di rendiconto, un'analisi di massima - anche collegata agli elementi riconoscibili dalla manovra di assestamento definitivo del Bilancio '88 - fa ritenere che si tratti di una serie numerosa e molto frazionata di vere e proprie economie, ed in quanto tali recuperabili per altri e diversi utilizzi

nell'ambito dei programmi dell'Ente per il 1989. In relazione a ciò la Giunta ha a suo tempo richiesto alle Unità Operative di formulare le richieste di utilizzazione dell'avanzo nella misura determinatasi in ciascuna Unità, ma al netto delle economie sulle spese di trasferte. E' stato fatto presente da parte di alcuni Direttori di Unità Operative come in un certo numero di casi le maggiori spese sulle spese di trasferte fossero in effetti dovute a spostamenti dei programmi di ricerca dovuti a circostanze determinatesi negli ultimi mesi dell'anno e quindi non programmabili nell'ambito degli stanziamenti del Bilancio '89, già congelato a quella data. La Giunta ritiene che questi casi possono essere esaminati dalla Commissioni Scientifiche Nazionali e certamente saranno disponibili i mezzi finanziari necessari alla copertura di tali eventuali maggiori spese per il 1989.

A seguito di quanto precede, sono state esaminate le richieste di utilizzazione dell'avanzo pervenute dalle Unità Operative e dei Progetti.

Complessivamente vengono riassegnati alle Unità Operative lire 19.769,1 milioni che risultano così ripartiti: alle spese di funzionamento circa L. 300,1 milioni pari all'1,5% circa del totale: alle spese per attrezzature e servizi di base circa L. 6.126,6 milioni (31% del totale). Risultano destinati ai Gruppi nazionali di ricerca circa L. 10.201,7 milioni, pari al 51,6% del totale ed in particolare: L. 4.258,4 milioni al Gruppo I; L. 3.180 milioni al Gruppo II, L. 1.381,3 milioni al Gruppo III; L. 388 milioni al Gruppo IV; L. 994 milioni al Gruppo V.

Ai programmi nazionali risultano destinati circa L. 3.139,9 milioni pari al 15,9% del totale ed in particolare: al Progetto Ciclotrone Superconduttore L. 20 milioni; alle attrezzature sperimentali per il Ciclotrone Superconduttore L. 1.972,3 milioni; alle attrezzature sperimentali di fisica nucleare di "Linea 2" L. 26 milioni; al Progetto ELFA L. 154,5 milioni; al Progetto ALPI L. 592,5 milioni; al Progetto ELOISATRON L. 260 milioni; al Progetto APE L. 27 milioni; al programma Calcolo L. 86,7 milioni.

Dal punto di vista della destinazione finanziaria risulta destinato a spese di investimento circa il 65,5% del totale (circa 12.900 milioni di lire) mentre il 34,5% è destinato a spese correnti (circa L. 6.870 milioni).

4) La somma residua disponibile nell'avanzo di amministrazione '88, risulta pari a L. 6.635 milioni(26.404 - 19.769). La Giunta Esecutiva si riserva nel contesto di un esame dell'avanzamento della gestione '89 e dopo aver vagliato le proposte di finanziamento di attività e programi già presentate, di presentare proposte per la sua utilizzazione in sede di assestamento di Bilancio per l'Esercizio corrente da effettuarsi nel mese di giugno.

ISTITUTO NAZIONALE di FISICA NUCLEARE

Consiglio Direttivo

DELIBERAZIONE n. 3511

Il Consiglio Direttivo dell'Istituto Nazionale di Fisica Nucleare, riunito in Roma il giorno 16 giugno 1989

- visto il Bilancio Preventivo dell'Ente per il corrente Esercizio Finanziario 1989 (doc. 937/88 rev) approvato con propria deliberazione n. 3005 del 30 ottobre 1988;

- visto il Conto Consuntivo dell'Istituto (doc. 950/89) per l'Esercizio '88, approvato con propria deliberazione n. 3473 del 21 aprile 1989;

- vista la propria precedente deliberazione n. 3474 del 21 aprile 1989 intesa ad una parziale utilizzazione dell'avanzo '88;

- esaminata la relazione della Giunta Esecutiva (doc.g.e. n. 57/89) del 9 giugno '89 sull'andamento della gestione, contenente proposte in ordine all'utilizzazione del residuo avanzo di amministrazione del precedente Esercizio '88 ed ad un primo complessivo assestamento della previsione della Entrata e della Spesa di competenza e di cassa dell'Esercizio corrente;

- discussa e fatta propria la predetta relazione, che è allegata come parte integrante della presente deliberazione;

- visto l'art. 11 del D.P.R. 18.12.79 n. 696;

- preso atto del parere espresso sulla materia dal Collegio dei Revisori dei Conti

d e l i b e r a

1) Le proposte della Giunta Esecutiva di cui al documento numero 57/89 sono approvate.

2) Sono contestualmente apportate al Bilancio Preventivo dell'Istituto per il corrente Esercizio '89 le seguenti variazioni alle Entrate ed alle Spese di competenza:

ENTRATE

CONTO	DESCRIZIONE CONTO		DEFINITIVI	TOT. CATEG.	TOT. TITOLO	SALDO VARIAZ.
VARIAZIONI IN AUMENTO						
307010	REALIZZI DI CESSATO MAT.FUORI USO		+ 73.330.000			
307020	PROVENTI CESSIONI MAT. CONSUMO		+ 2.350.000			
		TOT.CAT.	+	+ 75.680.000		
309010	RECUPERI E RIMBORSI VARI		+ 13.959.199			
309020	RECUPERI E RIMBORSI SU SPESE PERS		+ 34.752.720			
		TOT.CAT.	+	+ 48.711.919		
		TOT.TIT.			+ 124.391.919	
		TOT.VARIAZ.AUMENT.				+ 124.391.919
S A L D O V A R I A Z I O N I						+ 124.391.919

USCITE

CONTO	DESCRIZIONE CONTO		DEFINITIVI	TOT. CATEG.	TOT. TITOLO	SALDO VARIAZ.
	VARIAZIONI IN AUMENTO					
102020	STIP.PERS. A CONTRATTO ART.36		1.300.000.000			
102030	STIP. PERS. STRAORD. ART. 6		350.000.000			
102060	MISSIONI ALL'INTERNO		126.671.845			
102070	MISSIONI ALL'ESTERO		1.175.510.450			
102090	ONERI ENTE		200.000.000			
102140.	CORSI PER IL PERSONALE		12.000.000			
		TOT.CAT.		3.164.182.295		
104020	MATERIALE CONSUMO		2.455.727.460			
104040	SPESE DI RAPPRESENTANZA		1.000.000			
104060	ACCERTAMENTI SANITARI		500.000			
104070	PREMI ASSICURAZIONI		49.000.000			
104100	MANUTENZIONE LOCALI		945.000.000			
104110	POSTALI E TELEGRAFICHE		76.000.000			
104130	ORGANIZZAZIONI CONVEGNI		332.000.000			
104150	MANUTENZIONE E NOLEGGI		5.850.000			
104210	PUBBLICAZ. SCIENTIF.		550.000			
104220	SPESE DI CALCOLO		13.000.000			
104230	AFF.-MANUT.APP.CALCOLO		52.214.514			
104250	LINEE TEL.TRAS.DATI		310.000.000			
		TOT.CAT.		4.240.641.974		
106010	CONCORSI SPESE FONDO PERDUTO		370.000.000			
106120	CONTRIB. UNIVERS.PER CONVENZIONI		20.000.000			
		TOT.CAT.		390.000.000		
		TOT.TIT.			7.795.024.269	
212010	IMPIANTI ATTREZ. MACCHINARI		891.949.825			
212020	AUTOMEZZI		2.500.000			
212030	LIBRI E MATERIALE BIBLIOGRAFICO		63.500.000			
212040	MOBILI E MACCHINARI UFFICIO		23.600.000			
212100	ACQUI.ED ISTAL.DI EDILIZIA MOBILE		300.000.000			
		TOT.CAT.		1.281.549.825		
213010	ACQUISTO OBBL. MUTUO DIPENDENTI		400.000.000			
		TOT.CAT.		400.000.000		
214020	CONCESS. CREDITI		100.000.000			
		TOT.CAT.		100.000.000		
		TOT.TIT.			1.781.549.825	
		TOT.VARIAZ.AUMENT.				9.576.574.094

USCITE

CONTO	DESCRIZIONE CONTO		DEFINITIVI	TOT. CATEG.	TOT. TITOLO	SALDO VARIAZ.
VARIAZIONI IN DIMINUZIONE						
102010	STIP. FERS. DI RUOLO		- 1.000.000.000			
102160	COMPENSI INCENT. LA PRODUTTIVITA'		- 420.000.000			
		TOT.CAT.		- 1.420.000.000		
104010	RIVISTE, GIORNALI PUBBLICAZIONI		- 4.000.000			
104030	SPESE PER SEMINARI		- 1.800.000			
104080	VESTIARIO E DIVISE		- 17.000.000			
104090	FITTO LOCALI		- 32.890.000			
104170	ENERGIA ELETTRICA		- 1.000.000			
104180	COMBUST. RISCALD. ED IMPIANTI		- 50.000.000			
104200	TRASPORTI E FACCHINAGGI		- 45.200.000			
		TOT.CAT.		- 151.890.000		
108010	IMPOSTE TASSE TRIBUTI		- 110.000			
		TOT.CAT.		- 110.000		
110020	FONDI DI RISERVA		- 430.000.000			
		TOT.CAT.		- 430.000.000		
		TOT.TIT.			- 2.002.000.000	
211020	OPERE IMMOBILIARI		- 89.000.000			
		TOT.CAT.		- 89.000.000		
212200	COSTRUZIONE ASSEGNATI		- 726.400.000			
		TOT.CAT.		- 726.400.000		
		TOT.TIT.			- 815.400.000	
		TOT.VARIAZ.DIMIN.				- 2.817.400.000
SALDO VARIAZIONI						+ 6.759.174.094

3) Sono apportate al Bilancio Preventivo del corrente Esercizio 1989 le seguenti variazioni alle Entrate ed alle Spese di cassa:

ENTRATE

cap.	206020	"contributi da parte enti vari".....	+	L.	107.230.000
cap.	206021	"c.s. - contabilità speciale L.N.F."	+	L.	16.169.574
cap.	206023	"c.s. - contabilità speciale LN.L."	+	L.	150.000.000
cap.	206024	"c.s. - contabilità speciale L.N.L."	+	L.	8.000.000
cap.	206029	"c.s. - contabilità speciale L.N.F."	+	L.	150.000.000
cap.	206040	"contributo ANAS progettazione Laboratori Nazionali del Gran Sasso".....	+	L.	45.270.000
cap.	307010	"realizzi cessioni materiali fuori uso".....	+	L.	125.000.000
cap.	307020	"proventi cessioni materiali consumo"	+	L.	2.475.860
cap.	308010	"interessi attivi depositi e conti correnti"	-	L.	26.000.000
cap.	308040	"interessi e premi titoli a reddito fisso"	-	L.	150.000.000
cap.	309010	"recuperi e rimborsi vari"	+	L.	295.000.000
cap.	309020	"recuperi e rimborsi spese personale"	+	L.	13.000.000
cap.	309030	"quote partecipazione dipendenti gestione servizi mensa"	-	L.	17.000.000
cap.	309040	"recuperi e rimborsi spese personale comandato presso altri Enti"	-	L.	80.0000.000
cap.	413010	"realizzi obbligazioni e cartelle fondiarie".....	+	L.	36.287.000
cap.	414020	"prelevamenti fondo indennità anzianità dipendenti presso I.N.A."	+	L.	204.000.000
cap.	414080	"quota a carico dipendenti regolarizzazione posizione contributiva"	+	L.	166.000.000
cap.	722050	"depositi e cauzioni provvisorie"	+	L.	30.470.000

U S C I T E

cap.	101020	"compensi, indennità presidenza".....	-	L.	13.000.000
cap.	101030	"compensi, indennità e rimborsi Organi Collegiali"	+	L.	5.400.000
cap.	102010	"stipendi ed assegni fissi personale ruolo"	-	L.	536.000.000
cap.	102020	"stipendi ed assegni fissi personale a contratto"	+	L.	1.300.000.000
cap.	102030	"stipendi ed assegni fissi personale straordinario"	+	L.	350.000.000
cap.	102040	"personale comandato"	+	L.	328.000.000
cap.	102050	"compensi lavoro straordinario"	+	L.	226.000.000
cap.	102060	"indennità missioni interno"	+	L.	221.949.922

cap.	102061	"indennità missioni interno - contabilità speciale L.N.F./Roma"	+	L.	469
cap.	102066	"c.s. - contabilità speciale Pisa"	+	L.	78.693
cap.	102069	"c.s. - contabilità speciale Roma"	+	L.	892.774
cap.	102070	"missioni estero"	+	L.	131.476.335
cap.	102071	"c.s. - contabilità speciale L.N.F./Roma"	+	L.	1.042.275
cap.	102075	"c.s. - contabilità speciale L.N.F."	+	L.	3.665.847
cap.	102076	"c.s. - contabilità speciale L.N.F."	+	L.	1.562.665
cap.	102077	"c.s. - contabilità speciale L.N.F."	+	L.	4.734
cap.	102079	"c.s. - contabilità speciale L.N.F."	+	L.	29.798.548
cap.	102090	"oneri previdenziali e assistenziali carico ente"	+	L.	3.650.000.000
cap.	102120	"spese asili nido"	+	L.	58.000.000
cap.	102140	"corsi personale "	-	L.	56.300.000
cap.	102150	"borse studio e addestramento"	+	L.	493.000.000
cap.	104010	"acquisto riviste altre pubblicazioni"	-	L.	13.500.000
cap.	104020	"materiale di consumo"	+	L.	1.437.613.596
cap.	104021	"c.s. - contabilità speciale L.N.F./Roma"	+	L.	9.088.903
cap.	104022	"c.s. - contabilità speciale L.N.L."	+	L	6.197.082
cap.	104023	"c.s. - contabilità speciale L.N.L."	+	L.	500.000
cap.	104025	"c.s. - contabilità speciale L.N.F."	+	L.	974.030
cap.	104026	"c.s. - contabilità speciale L.N.F."	+	L.	444.470
cap.	104030	"spese per seminari"	-	L.	25.062.631
cap.	104040	"spese rappresentanza"	-	L.	10.000.000
cap.	104060	"spese accertamenti sanitari"	-	L.	50.500.000
cap.	104080	"acquisto vestiario e divise"	-	L.	47.000.000
cap.	104090	"fitto locali"	-	L.	59.000.000
cap.	104100	"spese manutenzione riparazione adattamento locali e relativi impianti"	+	L.	1.170.000.000
cap.	104110	"spese postali, telegrafiche e telefoniche"	+	L.	81.453.997
cap.	104120	"spese studi, indagini e rilevazioni"	+	L.	49.000.000
cap.	104130	"spese organizzazione e partecipazione convegni congressi, mostre"	+	L.	118.889.580
cap.	104190	"oneri e compensi per speciali incarichi"	+	L.	200.000.000
cap.	104200	"trasporti e facchinaggi"	+	L.	49.488.300
cap.	104210	"spese pubblicazioni scientifiche"	-	L.	115.071.412
cap.	104220	"spese acquisto servizi calcolo"	+	L.	72.497.557
cap.	104230	"affitto e manutenzione apparecchiature calcolo"	-	L.	6.109.307
cap.	104270	"spese pubblicazione notiziario i.n.f.n."	+	L.	7.000.000
cap.	106010	"contributi e concorsi spese"	+	L.	1.075.000.000
cap.	106050	"spese progettazione impianti sicurezza"	+	L.	23.270.000
cap.	108010	"imposte, tasse e tributi vari"	-	L.	3.000.000
cap.	110020	"fondi di riserva"	-	L.	430.000.000

cap.	211030	"spese acquisto terreni"	-	L.	770.000.000
cap.	212010	"acquisti impianti, attrezzature macchinari"	+	L.	168.192.057
cap.	212011	"acquisti impianti strumenti attrezzature contabilità speciale - Roma"	+	L.	357.640
cap.	212015	"c.s. - contabilità speciale I.N.F."	+	L.	2.862.001
cap.	212020	"acquisti automezzi"	+	L.	72.250.002
cap.	212030	"acquisti libri e materiale bibliografico"	-	L.	13.700.000
cap.	212050	"acquisto metalli preziosi"	+	L.	3.351.790
cap.	212060	"acquisti impianti attrezzature edilizia c.s."	-	L.	162.220.000
cap.	212070	"acquisto impianti attrezzature l.n.s."	-	L.	58.000.000
cap.	212100	"acquisti installazioni edilizia mobile"	+	L.	1.000.000.000
cap.	212110	"progettazione, costruzione magneti zeus"	-	L.	368.000.000
cap.	212120	"progettazione, costruzione apparato icarus"	-	L.	479.316.000
cap.	212200	"spese costruzione apparati"	+	L.	73.936.806
cap.	214020	"concessione prestiti personale dipendente"	+	L.	8.500.000
cap.	214040	"aggiornamento fondo indennità previdenza dipendenti polizza i.n.a."	+	L.	412.800.000
cap.	421040	"trattenute a favore terzi"	-	L.	130.000.000

4) La presente deliberazione sarà trasmessa ai Ministri Vigilanti, ai sensi dell'art. 4 - secondo comma, prima parte - del D.M. 26.7.67 di riordinamento dell'I.N.F.N. ed al Ministero del Tesoro

doc.g.e. n. 57/89
9 giugno 1989

PROPOSTE DELLA GIUNTA ESECUTIVA PER L'ASSESTAMENTO PRELIMINARE DEL BILANCIO DI PREVISIONE DELL'ISTITUTO PER L'ESERCIZIO 1989

1) Contestualmente all'approvazione del Consuntivo dell'Esercizio '88 si è provveduto quest'anno, con deliberazione n. 3474 del 21 aprile 1989, ad una prima parziale utilizzazione dell'avanzo dei precedenti Esercizi.
Con la citata deliberazione si utilizzavano circa tre quarti (19,7 miliardi sul totale di 26,4 miliardi) dell'avanzo medesimo, facendo riserva di procedere alla utilizzazione dell'avanzo residuo in sede del consueto assestamento preliminare del Bilancio 89, da effettuarsi nel mese di giugno.
Nell'occasione la Giunta Esecutiva ha proceduto ad un esame dei diversi settori di attività dell'Ente che richiedono interventi di sostegno, con particolare riferimento al Calcolo, ai progetti speciali, al funzionamento delle strutture operative, alla ricerca.
E' stato altresì esaminato l'andamento della spesa di personale al fine di introdurvi i correttivi necessari.
E' stato altresì richiesto alle Strutture Operative di presentare proposte - come di consueto - per un primo assestamento interno delle assegnazioni dalle Unità Operative stesse.

2) Le proposte di deliberazione che si sottopongono all'esame ed all'approvazione del Consiglio Direttivo sono pertanto intese:

a) all'utilizzazione dell'avanzo di amministrazione dell'Esercizio 1988, per la parte residua rispetto alle decisioni già adottate contestualmente alla approvazione del Conto Consuntivo.
b) All'utilizzazione dei fondi iscritti in Bilancio per programmi comuni.
c) Ad un primo assestamento delle assegnazioni delle Unità Operative dell'Istituto e dei fondi centrali in relazione a sopravvenute esigenze dei programmi, anche tenuto conto di entrate per recuperi effettuate dalle Unità stesse.
d) Ad un primo conseguente assestamento delle previsioni di cassa.

3) Per quanto riguarda l'avanzo di amministrazione degli Esercizi precedenti, conviene ricordare che esso, dopo la deliberazione n. 3474 del 21.4.89, risulta disponibile nell'importo di L. 6.634.782.175.
Tale importo la Giunta Esecutiva propone che venga utilizzato per le seguenti esigenze.

3.1) ***Calcolo e mezzi di calcolo L. 2.300 milioni***

- Per il finanziamento di acquisti hard ware connessi con il potenziamento della rete di calcolo, da finanziare in riferimento all'accordo I.B.M./M.R.S.T. usufruendo degli speciali sconti ivi previsti, 400 milioni di lire (250 milioni L.N.F.; 150 milioni L.N.G.S.)
- Per il finanziamento della partecipazione dell'I.N.F.N. ai progetti riguardanti "l'automazione ed il potenziamento della infrastruttura informatica", partecipazione prevista dalle deliberazioni della Giunta Esecutiva nn. 1654, 1655 e 1656 del 17 febbraio '89. Complessivamente 890 milioni per l'Esercizio in corso e precisamente: progetto G.A.R. 500 milioni, Progetto NIC 350 milioni; Progetto SISRI 40 milioni. La gestione delle spese relative alla partecipazione ai primi due progetti è affidata alla Sezione di Roma; quella relativa al terzo Progetto alla Sezione di Roma 2.
- Per l'ulteriore finanziamento dei programmi di potenziamento dei mezzi di calcolo proposto a suo tempo dalla Commissione Nazionale per il Calcolo, complessivamente 875 milioni e precisamente: up-grade dei calcolatori delle Sezioni di Pisa (35 milioni), di Bari (105 milioni), di Milano (130 milioni); di Torino (35 milioni); Parma (25 milioni); Napoli (25 milioni); Sanità (40 milioni)cassette TA 90 480 milioni (160 milioni per ciascuna delle Sezioni di Torino, Milano e Laboratori Nazionali di Frascati;.
- Infine per il finanziamento di alcune attività a carattere nazionale 135 milioni (50 milioni per partecipazione all'esperimento RARE; 5 milioni per manutenzione calcolatori C.E.R.N.; 80 milioni per esecuzione convenzione con il CILEA..

3.2) ***Progetti nazionali e spese centrali 2.340 milioni***

- per il programma I.N.F.N./C.E.R.N. sulla superconduttività applicata agli acceleratori di particelle, ed in particolare per il programma sulle cavità acceleratrici in superconduttività, 1.000 milioni.

- per l'ulteriore sviluppo del programma sui CAD meccanici 110 milioni.
- per una serie di necessità sulle spese centrali dell'Istituto 1.230 milioni di cui : 350 milioni per congres e mostre; 150 milioni sugli scambi internazionali; 100 milioni per i prestiti e 400 milioni per i mutui edilizi a favore dei dipendenti; 30 milioni per contributo all'organizzazione del "Congresso S.I.F. '89" a Cagliari; 200 milioni in esecuzione della convenzione con l'Università di Catania per la realizzazione del L.N.S.

3.3) ***Per esigenze minori delle Strutture Operative complessivamente L. 535,08 milioni***

PADOVA per la messa a norma delle macchine dell'officina meccanica 35 milioni; per il laboratorio ASIC 65 milioni

PISA per le necessità di assistenza al funzionamento della Presidenza della Commissione Scientifica Nazionale I^, 10 milioni

ROMA Per la gestione a livello nazionale della documentazione relativa al CAD elettronico 18 milioni; contributo per l'acquisto di una fresatrice 60 milioni

TRIESTE ad integrazione dello stanziamento per l'acquisto di hardware Digital (differenza relativa all'I.V.A.) 35 milioni

FIRENZE per una serie di esigenze (calcolatore e software per amministrazione, biblioteca, vax station per centro calcolo etc.) 90 milioni

PERUGIA per riparazione danni incendio (40 milioni); per spese di protezione sanitaria (1,5 milioni); per adattamento alcuni locali (30 milioni)

LECCE per spese relative alla gestione amministrativa autonoma 20 milioni

SERVIZI DI PRESIDENZA ad integrazione delle spese postali e telefoniche ((20 milioni) e per materiali d consumo (25 milioni)

Infine viene ripartita una somma di circa 85,5 milioni tra le diverse Unità Operative relativa alle entrate straordinarie per recuperi e rimborsi realizzati delle Unità Operative sul finire del precedene Esercizio e che, essendo fuori termine rispetto alle variazioni di Bilancio, sono state portate ad avanzo in chiusura dell'Esercizio '88 in attesa di essere riassegnate in questa occasione.

3.4) ***Spese per l'attività di ricerca L. 1.459,7 milioni***

Mediante utilizzazione dell'avanzo di ammnistrazione si provvede a stanziare, su richiesta della Commissione Scientifica I^, sui fondi comuni relativi agli apparati di LEP, L. 660 milioni.

Essi sono relativi per L. 250 milioni al fondo comune del magnete di DELPHI e L. 410 milioni sono relativi alla quota di partecipazione dei gruppi itaiani alle spese di installazione dell'apparato L3.

Viene quindi destinata al fondo comune per le attvità di ricerca la disponibilità residua dell'avanzo di amministrazione pari a L. 799,7 milioni.

4) La manovra di assestamento comprende l'utilizzazione di fondi comuni iscritti nel Bilancio a favore della ricerca (cap. 4200) e delle strutture tecnologiche (cap. 3800)

4.1) Per quanto riguarda il fondo relativo alle strutture tecnologiche, esaminate le richieste pervenute entro la fine del mese di maggio, la Giunta propone che venga interamente utilizzato il fondo stesso disponibile nella misura di L. 1.700 milioni, ripartito come segue:

TORINO	240 milioni
MILANO	350 milioni
PAVIA	160 milioni
PISA	500 milioni
ROMA 2	150 milioni
NAPOLI	300 milioni

Sarà esaminata in sede di assestamento finale del Bilancio, sul finire dell'Esercizio, la possibilità di finanziare ulteriormente le richieste pervenute sulla base delle disponibilità residue che dovessero emergere a quella data.

Il residuo stanziamento di L. 4,2 milioni del fondo, viene trasferito al fondo per l'attività di ricerca.

4.2) Fondo comune per le attività di ricerca.

Il fondo presenta allo stato una disponibilità di L. 2.530 milioni, cui si aggiunge la integrazione di L.799,7 milioni dell'avanzo di amministrazione e di L. 4,2 milioni dai residui del fondo strutture tecnologiche.

La disponibilità complessiva quindi di L. 3.333,9 milioni.

Nel quadro della manovra di assestamento si propongono finanziamenti a carico del fondo per L. 1.287 milioni, da cui una disponibilità residua di L. 2.046,9 milioni.

Gravano inoltre su detta disponibilità le integrazioni alle spese di trasferte per le attività di ricerca conseguenti ai "tagli" delle trasferte dell'avanzo '88 delle attività di ricerca per complessivi 1.074,9 milioni.

Ciò premesso, si precisa che la destinazione proposta per i 1.287 milioni è la seguente:

GRUPPO I L. 877 milioni

TORINO (per nuovo esperimento proposto) 30 milioni; per esperimento SICAL 20 milioni;

MILANO per esperimento SICAL 130 milioni;

PISA esperimento CDF 360+60 milioni, esperimento CPKO 2 milioni;

PAVIA esperimento FLATEV 5 milioni;

FIRENZE esperimento L3 90 milioni; per esperimento SICAL 15 milioni;

TRIESTE per esperimento SICAL 35 milioni

Inoltre per il programma EHF vengono stanziati 130 milioni di cui a TRIESTE L. 90 milioni e ai L.N.L. 40 milioni.

GRUPPO III 190 milioni di cui a:

GENOVA per misure sulla "fusione a freddo" L.50 ML;

L.N.L. per una serie di facilities di laboratorio a disposizione degli utenti L. 140 milioni

GRUPPO IV 100 milioni per calcolo ai consorzi di cui:

PISA (Gruppo IV) 70 milioni (a copertura di una sottostima di costi presso il CINECA per l'anno '88) e 30 milioni al fondo indiviso per il calcolo del Gruppo IV

GRUPPO V GENOVA alle dotazioni L. 40 milioni per consumo di elio liquido in attesa dell'installazione del nuovo liquefattore; L.N.L. per la realizzazione di una facility (microbeam di protoni) a disposizione degli utenti dei Laboratori, 80 ML.

Il fondo relativo alle "trasferte '88" risulta ripartito, secondo le proposte delle Commissioni Scientifiche Nazionali, in 544 milioni per il Gruppo I, 157 milioni per il Gruppo II; 373,9 milioni per il Gruppo III

4.3) Infine si propone una prima parziale utilizzazione del fondo di 500 milioni accantonati per le linee di trasmissione dati.
Vengono assegnate le seguenti somme necessarie a pagare i canoni delle linee di collegamento alla rete (non previsti in sede di Bilancio):

PERUGIA	65 milioni
LECCE	40 milioni
PRESIDENZA	20 milioni

5) Un'analisi dell'andamento della spesa di personale è stata effettuata dalla Giunta congiuntamente con le Direzioni interessate.
Da essa risulta - come del resto era lecito attendersi - che il blocco delle assunzioni introdotto dalla Finanziaria '89 e dalle leggi che la accompagnano, se da un lato ha rallentato la spesa per il personale di ruolo (dove si prevede una economia di L. 1.000 milioni), ha provocato un'accelerazione delle spese per il personale a contratto (ex art. 36) e straordinario (ex art. 6) dove si prevedono maggiori spese per L. 1.300 milioni e 350 milioni rispettivamente, con conseguenti maggiori spese per oneri a carico dell'Ente di 200 milioni.
Una rettifica al calcolo delle spese per premi di incentivazione richiede una variazione in meno di 420 milioni.
La somma algebrica delle variazioni che precedono comporta una maggiore spesa complessiva per il personale di 430 milioni cui si fa fronte con corrispondente prelevamento dal fondo di riserva.
Quest'ultimo, tutt'ora disponibile nell'originario importo di 4.500 milioni si riduce a 4.070 milioni, importo comunque ritenuto idoneo a fronteggiare eventuali maggiori spese o imprevisti che si presenteranno nella seconda metà dell'anno.

6) Con le deliberazioni proposte, si provvede inoltre all'assestamento dei capitoli economici relativi alle assegnazioni delle Unità Operative, assestamento che è conseguente da un lato alle variazioni derivanti dalle diverse modificazioni programmatiche e relative assegnazioni, da fondi comuni e fondi indivisi e, dall'altro, alle modifiche nella destinazione iniziale di alcuni elementi previsionali, secondo le proposte dei Direttori delle Unità Operative. I movimenti rettificativi tra capitoli ("storni") proposti dalle Unità Operative, sono naturalmente compensativi.

7) Per quanto riguarda le maggiori Entrate iscritte in Bilancio per L. 124.391.919 esse si riferiscono a quelle realizzate dalle Unità Operative per cessioni o permute di materiali, per recuperi su pagamenti effettuati o per altre cause. Dette Entrate vengono riassegnate alle Unità Operative su motivate proposte dei rispettivi Direttori.

8) La manovra complessiva intesa all'assestamento preliminare delle previsioni di competenza dell'anno corrente, che è stata nel dettaglio e nei suoi momenti più significativi esposta nei paragrafi precedenti che è oggetto delle annesse proposte di deliberazione, si riassume nei dati di cui al prospetto che segue:

ENTRATE	*correnti*	*conto capitale*	*totale*
variazioni in aumento	124.391.919	0	124.391.919
totale	124.391.919	0	124.391.919
residuo avanzo amministrazione '88			6.634.782.175
			6.759.174.094
SPESE	*correnti*	*conto capitale*	*totale*
variazioni in aumento	7.795.024.269	1.781.540.825	9.576.574.094
variazioni in diminuzione	- 2.002.000.000	- 815.400.000	2.817.400.000
totale	5.793.024.269	966.149.825	6.759.174.094

9) Con la delibera che si sottopone all'approvazione del Consiglio Direttivo, si provvede altresì ad un primo assestamento delle spese di cassa, secondo le esigenze della gestione, tenuto conto dei seguenti elementi:

a) dell'effettiva consistenza dei residui attivi e passivi dei precedenti Esercizi accertati a Consuntivo, rispetto ai residui presunti stimati in sede di Bilancio Preventivo nel settembre '88, sulla base dei quali, oltre che dei dati della previsione di competenza, erano state stimate le spese di cassa;

b) delle variazioni proposte alle spese di competenza con la delibera di assestamento che si sottopone all'approvazione del Consiglio;

c) dei dati sull'andamento della gestione delle entrate e delle spese di cassa verificatesi nei primi cinque mesi e di una loro ragionevole estrapolazione.

10) Lo stato dell'entrata e della spesa, aggiornato alle variazioni di competenza e cassa proposte, è dato nelle tabelle riepilogative allegate alla presente relazione.

PREVISIONE DEFINITIVA ENTRATE *DEF.1*

CAP.EC	PRE.INIZ.	DEL. 3441	DEL. 3474	DEL.	DEL.	DEL.	DEL.	DEL.	DEL.	SALDO
203010	280.000.000.000									280.000.000.000
203020										
T.C.	280.000.000.000									280.000.000.000
204010		300.000.000								300.000.000
T.C.		300.000.000								300.000.000
206010										
206020		445.000.000								445.000.000
206021										
206022										
206023										
206024										
206025										
206026										
206027										
206028										
206029										
206040										
T.C.		445.000.000								445.000.000
T.T.	280.000.000.000	745.000.000								280.745.000.000
307010										
307020										
T.C.										
308010	600.000.000									600.000.000
308020	100.000.000									100.000.000
308030										
308040	250.000.000									250.000.000
T.C.	950.000.000									950.000.000
309010										
309020	50.000.000									50.000.000
309030	280.000.000									280.000.000
309040	250.000.000									250.000.000
309050	60.000.000									60.000.000

PREVISIONE DEFINITIVA — ENTRATE — DEF.2a

CAP.EC'a	PROPOSTA	a'sDEL.	a'sDEL.	a'sDEL.	a'sDEL.	a'sDEL.	a'a VAR. +	a'a VAR. -	a'a	TOT. VAR.	a'a DEFINITIVI	a'a residui a'a cassa
203010											280.000.000.000	280.000.000.000
203020												1.162.155.000	1.162.155.000
T.C.											280.000.000.000	1.162.155.000	281.162.155.000
204010							300.000.000			300.000.000	300.000.000		300.000.000
T.C.							300.000.000			300.000.000	300.000.000		300.000.000
206010													
206020							445.000.000			445.000.000	445.000.000	107.230.338	552.230.000
206021												16.169.574	16.169.574
206022													
206023												150.000.000	150.000.000
206024												8.000.000	8.000.000
206025													
206026													
206027													
206028													
206029												150.000.000	150.000.000
206040												90.270.000	90.270.000
T.C.							445.000.000			445.000.000	445.000.000	521.669.912	966.669.574
T.T.							745.000.000			745.000.000	280.745.000.000	1.683.824.912	282.428.824.574
307010	73.330.000						73.330.000			73.330.000	73.330.000	316.835.980	390.000.000
307020	2.350.000						2.350.000			2.350.000	2.350.000	125.860	2.475.860
T.C.	75.680.000						75.680.000			75.680.000	75.680.000	316.961.840	392.475.840
309010											600.000.000	729.506.708	1.329.000.000
309020											100.000.000	14.606	100.000.000
309030													
308040											250.000.000	158.039.700	408.000.000
T.C.											950.000.000	887.561.014	1.837.000.000
309010	13.959.199						13.959.199			13.959.199	13.959.199	402.640.003	416.000.000
309020	34.752.720						34.752.720			34.752.720	84.752.720	34.827.670	119.000.000
309030											280.000.000	95.541.280	375.000.000
309040											250.000.000	470.940.466	720.000.000
309050											60.000.000		60.000.000

PREVISIONE DEFINITIVA — ENTRATE — DEF.16

CAP.ECO.PREC.	INIZ.	+/-DEL.	3441	+/-DEL.	3474	+/-DEL.	+/-DEL.	+/-DEL.	+/-DEL.	+/-DEL.	+/-DEL.	+/- SALDO	+/-
T.C.	640.000.000											640.000.000	
310010													
T.C.													
T.T.	1.590.000.000											1.590.000.000	
413010													
T.C.													
4140101													
4140201	300.000.000											300.000.000	
4140301	800.000.000											800.000.000	
4140401	310.000.000											310.000.000	
4140501	100.000.000											100.000.000	
4140601	20.000.000											20.000.000	
4140701	380.000.000											380.000.000	
4140801													
T.C.	1.910.000.000											1.910.000.000	
T.T.	1.910.000.000											1.910.000.000	
t.p.	283.500.000.000		745.000.000									284.245.000.000	
7220101	9.000.000.000											9.000.000.000	
7220201	3.000.000.000											3.000.000.000	
7220301	20.000.000.000											20.000.000.000	
7220401	500.000.000											500.000.000	
7220501													
7220601													
T.C.	32.500.000.000											32.500.000.000	
T.I.	32.500.000.000											32.500.000.000	
T EU	316.000.000.000		745.000.000									316.745.000.000	

PREVISIONE DEFINITIVA — ENTRATE — «DEF.2»

CAP.EC	PROPOSTA	«DEL.	«DEL.	«DEL.	«DEL.	VAR. +	VAR. -	TOT. VAR.	DEFINITIVI	residui	cassa
T.C.	48.711.919					48.711.919		48.711.919	688.711.919	1.003.949.419	1.690.000.000
310010										112.000.000	112.000.000
T.C.										112.000.000	112.000.000
T.T.	174.391.919					124.391.919		124.391.919	1.714.391.919	2.320.472.273	4.031.475.860
413010										36.287.000	36.287.000
T.C.										36.287.000	36.287.000
414010											
414020									300.000.000	204.058.767	504.000.000
414030									800.000.000		800.000.000
414040									310.000.000	145.558	310.000.000
414050									100.000.000		100.000.000
414060									20.000.000		20.000.000
414070									380.000.000		380.000.000
414080										166.662.120	166.000.000
T.C.									1.910.000.000	370.866.445	2.280.000.000
T.T.									1.910.000.000	407.153.445	2.316.287.000
t.p.	124.391.919					869.391.919		869.391.919	284.369.391.919	4.411.450.630	288.776.587.434
722010									9.000.000.000	274.068.862	9.000.000.000
722020									3.000.000.000	80.053.292	3.000.000.000
722030									20.000.000.000	9.726.155.751	20.000.000.000
722040									500.000.000		500.000.000
722050										30.470.000	30.470.000
722060											
T.C.									32.500.000.000	10.110.747.905	32.530.470.000
T.T.									32.500.000.000	10.110.747.905	32.530.470.000
T.EU	124.391.919					869.391.919		869.391.919	316.869.391.919	14.522.198.535	321.307.057.434

PREVISIONE DEFINITIVA USCITE *DEF.1*

CAP.EC	PRE.INIZ.	DEL. 3441	DEL. 3474	DEL.	DEL.	DEL.	DEL.	DEL.	DEL.	GALDO
101010	200.000.000									200.000.000
101020	100.000.000									100.000.000
101030	25.000.000									25.000.000
101040	30.000.000									30.000.000
T.C.	355.000.000									355.000.000
102010	44.000.000.000									44.000.000.000
102020	3.000.000.000									3.000.000.000
102021										
102030	500.000.000									500.000.000
102040	150.000.000									150.000.000
102050	1.600.000.000									1.600.000.000
102060	7.439.300.000	82.000.000	200.050.078							7.721.350.078
102061										
102065										
102066										
102068										
102069										
102070	28.649.500.000	69.000.000	1.042.523.665							29.761.023.665
102071										
102073										
102075										
102076										
102077										
102078										
102079										
102080										
102090	17.500.000.000									17.500.000.000
102100	650.000.000									650.000.000
102110	2.630.000.000		11.000.000							2.641.000.000
102120	130.000.000									130.000.000
102130	114.000.000									114.000.000
102140	842.000.000		17.300.000							859.300.000
102150	2.200.000.000									2.200.000.000
102160	4.000.000.000									4.000.000.000
102170	600.000.000									600.000.000
102180	1.300.000.000									1.300.000.000
102190	50.000.000									50.000.000
102200	100.000.000									100.000.000
102210	90.000.000									90.000.000
T.C.	115.544.000.000	151.000.000	1.270.873.743							116.966.673.743

PREVISIONE DEFINITIVA USCITE *DEF.2*

CAP.EC	PROPOSTA	DEL.	DEL.	DEL.	DEL.	VAR. +	VAR. -	TOT. VAR.	DEFINITIVI	residui	cassa
101010									200.000.000		200.000.000
101020									100.000.000	5.000.000	105.000.000
101030									25.000.000	5.417.000	30.400.000
101040									30.000.000		30.000.000
T.C.									355.000.000	10.417.000	365.400.000
102010	1.000.000.000-						1.000.000.000-	1.000.000.000-	43.000.000.000	464.050.326	43.464.000.000
102020	1.300.000.000					1.300.000.000		1.300.000.000	4.300.000.000	305.399	4.300.000.000
102021											
102030	350.000.000					350.000.000		350.000.000	850.000.000		850.000.000
102040									150.000.000	328.029.165	478.000.000
102050									1.600.000.000	226.570.451	1.826.000.000
102060	126.671.845					408.721.923		408.721.923	7.848.021.923	1.242.977.152	8.000.000.000
102061										469	469
102065											
102066										78.693	78.693
102068											
102069										892.774	892.774
102070	1.175.510.450					2.287.034.115		2.287.034.115	30.936.534.115	6.382.844.251	30.500.000.000
102071										1.042.275	1.042.275
102073											
102075										3.665.847	3.665.847
102076										1.562.665	1.562.665
102077										4.734	4.734
102078											
102079										29.798.548	29.798.548
102080											
102090	200.000.000					200.000.000		200.000.000	17.700.000.000	2.466.553.429	19.000.000.000
102100									650.000.000	98.488.885	725.000.000
102110						11.000.000		11.000.000	2.641.000.000	381.139.811	2.711.000.000
102120									130.000.000	104.581.345	234.000.000
102130									114.000.000	1.032.920	114.000.000
102140	12.000.000					29.300.000		29.300.000	871.300.000	184.828.250	1.055.000.000
102150									2.200.000.000	79.880.886	2.279.000.000
102160	420.000.000-						420.000.000-	420.000.000-	3.580.000.000	1.735.057.371	3.660.000.000
102170									600.000.000	8.592.395	600.000.000
102180									1.300.000.000	414.215.137	1.432.000.000
102190									50.000.000		50.000.000
102200									100.000.000		100.000.000
102210									90.000.000	1.440.000	90.000.000
T.C.	1.744.182.295					4.586.056.038	1.420.000.000-	3.166.056.038	118.710.856.038	14.157.633.178	121.505.046.005

PREVISIONE DEFINITIVA USCITE *DEF.1*

CAP.EC	PRE.INIZ.	DEL. 3441	DEL. 3474	DEL.	DEL.	DEL.	DEL.	DEL.	DEL.	SALDO
104010	180.300.000		2.200.000							182.500.000
104020	37.459.300.000	94.000.000	4.240.386.404							41.793.686.404
104021										
104022										
104023										
104024		10.000.000								10.000.000
104025										
104026										
104028										
104029										
104030	795.000.000		70.062.631							865.062.631
104040	168.000.000									168.000.000
104050	30.000.000									30.000.000
104060	345.000.000		17.500.000							362.500.000
104070	486.000.000		25.200.000							511.200.000
104080	102.200.000		700.000							102.900.000
104090	681.000.000		12.000.000							693.000.000
104100	5.423.000.000		423.000.000							5.846.000.000
104110	2.656.000.000		194.546.003							2.850.546.003
104120	260.000.000		110.000.000-							150.000.000
104130	710.000.000		191.110.420							901.110.420
104150	291.000.000		32.300.000							323.300.000
104160	457.000.000									457.000.000
104170	2.423.000.000		20.000.000							2.443.000.000
104180	1.717.000.000		1.000.000							1.718.000.000
104190	530.000.000									530.000.000
104200	1.276.500.000		32.511.700							1.309.011.700
104210	355.900.000		16.171.412							372.071.412
104220	3.523.500.000		168.502.443							3.692.002.443
104221										
104230	2.386.100.000		141.009.307							2.527.109.307
104240	2.445.000.000									2.445.000.000
104250	2.668.000.000		86.200.000							2.754.200.000
104260	140.000.000		22.000.000							162.000.000
104270										
104280	20.000.000									20.000.000
T.C.	67.528.000.000	104.000.000	5.586.400.320							73.219.200.320
106010	130.000.000									130.000.000
106050										
106100										
106110										
106120	479.000.000									479.000.000

PREVISIONE DEFINITIVA — USCITE — DEF.2

CAP.EC	PROPOSTA	DEL.	DEL.	DEL.	DEL.	VAR. +	VAR. -	TOT. VAR.	DEFINITIVI	residui	cassa
104010	4.000.000-					2.200.000	4.000.000-	1.800.000-	178.500.600	40.094.736	218.000.600
104020	2.455.727.490					6.790.113.864		6.790.113.864	44.249.413.864	19.807.083.879	56.000.000.000
104021										9.088.903	9.088.903
104022										6.197.082	6.197.082
104023										500.000	500.000
104024						10.000.000		10.000.000	10.000.000		10.000.000
104025										974.030	974.030
104026										444.470	444.470
104028											
104029											
104030	1.800.000-					70.062.631	1.800.000-	68.262.631	863.262.631	41.150.275	900.000.000
104040	1.000.000					1.000.000		1.000.000	169.000.000	12.132.782	180.000.000
104050									30.000.000		30.000.000
104060	500.000					18.000.000		18.000.000	363.000.000	102.131.958	464.000.000
104070	49.000.000					74.200.000		74.200.000	560.200.000	1.320.007	511.200.000
104080	17.000.000-					700.000	17.000.000-	16.300.000-	85.900.000	20.357.017	105.900.000
104090	32.090.000-					12.000.000	32.890.000-	20.890.000-	660.110.000	193.566.361	852.000.000
104100	945.000.000					1.368.000.000		1.368.000.000	6.791.000.000	2.629.174.284	7.843.000.000
104110	76.000.000					270.546.003		270.546.003	2.926.546.003	371.543.034	2.820.000.000
104120							110.000.000-	110.000.000-	150.000.000	49.936.400	199.000.000
104130	332.000.000					523.110.420		523.110.420	1.233.110.420	184.138.185	1.276.000.000
104150	5.050.000					38.150.000		38.150.000	329.150.000	46.397.835	360.300.000
104160									457.000.000	286.854.408	660.000.000
104170	1.000.000-					20.000.000	1.000.000-	19.000.000	2.442.000.000	87.265.682	2.443.000.000
104180	50.000.000-					1.000.000	50.000.000-	49.000.000-	1.668.000.000	369.436.650	1.746.000.000
104190									530.000.000	310.028.583	784.000.000
104200	45.200.000-					32.511.700	45.200.000-	12.688.300-	1.263.811.700	216.902.903	1.400.000.000
104210	550.000					16.721.412		16.721.412	372.621.412	96.213.489	482.000.000
104220	13.000.000					181.502.443		181.502.443	3.705.002.443	1.202.544.264	4.500.000.000
104271											
104230	52.214.514					193.223.821		193.223.821	2.579.323.821	398.046.377	2.977.000.000
104240									2.445.000.000	24.919.122	2.445.000.000
104250	310.000.000					396.200.000		396.200.000	3.064.200.000	416.280.680	2.602.200.000
104260						22.000.000		22.000.000	162.000.000		162.000.000
104270										30.121.311	30.000.000
104280									20.000.000		20.000.000
T.C.	4.008.951.974					10.041.242.294	261.890.000-	9.779.352.294	77.308.152.294	26.954.844.707	92.037.804.435
106010	370.000.000					370.000.000		370.000.000	500.000.000	705.617.620	1.205.000.000
106050										90.270.000	90.270.000
106100											
106110											
106120	20.000.000					20.000.000		20.000.000	499.000.000	131.361.676	620.000.000

PREVISIONE DEFINITIVA — USCITE — DEF.1°

CAP.EC	PRE.INIZ.	D.DEL.	3441	D.DEL.	3474	D.DEL.	D.DEL.	D.DEL.	D.DEL.	D.DEL.	D.DEL.	SALDO
106130	100.000.000											100.000.000
106200												
T.C.	709.000.000											709.000.000
107010												
107020	80.000.000											80.000.000
T.C.	80.000.000											80.000.000
108010	200.000.000				1.000.000							201.000.000
T.C.	200.000.000				1.000.000							201.000.000
109010												
T.C.												
110010	50.000.000											50.000.000
110020	4.500.000.000											4.500.000.000
T.C.	4.550.000.000											4.550.000.000
T.T.	189.967.600.000		275.000.000		6.858.274.063							196.080.874.063
211010												
211020	3.973.000.000				519.500.000							4.492.500.000
211030					750.000.000							750.000.000
T.C.	3.973.000.000				1.269.500.000							5.242.500.000
212010	52.240.700.000		200.000.000		8.142.807.943							60.583.507.943
212011												
212014			225.000.000									225.000.000
212015												
212020	247.000.000				63.749.998							310.749.998
212030	675.700.000				14.000.000							689.700.000
212034			20.000.000									20.000.000
212040	1.208.000.000				137.800.000							1.345.800.000
212044			45.000.000									45.000.000
212050												
212060												
212070												
212080												

PREVISIONE DEFINITIVA — USCITE — *DEF.2*

CAP.EC	PROPOSTA	*DEL.	*DEL.	*DEL.	*DEL.	VAR. +	VAR. -	TOT. VAR.	DEFINITIVI	residui	cassa
106130									100.000.000		100.000.000
106200											
T.C.	390.000.000					390.000.000		390.000.000	1.099.000.000	927.249.296	2.015.270.000
107010											
107020									80.000.000		80.000.000
T.C.									80.000.000		80.000.000
108010	110.000-					1.000.000	110.000-	890.000	200.890.000	67.858.815	268.000.000
T.C.	110.000-					1.000.000	110.000-	890.000	200.890.000	67.858.815	268.000.000
109010											
T.C.											
110010									50.000.000	968.000	50.000.000
110020	430.000.000-						430.000.000-	430.000.000-	4.070.000.000		4.070.000.000
T.C.	430.000.000-						430.000.000-	430.000.000-	4.120.000.000	968.000	4.120.000.000
T.T.	5.793.024.269					15.018.298.332	2.112.000.000-	12.906.298.332	201.873.898.332	42.118.970.996	220.391.520.490
211010											
211020	89.000.000-					519.500.000	89.000.000-	430.500.000	4.403.500.000	4.903.293.205	8.401.500.000
211030						750.000.000		750.000.000	750.000.000	460.175.100	1.210.000.000
T.C.	89.000.000-					1.269.500.000	89.000.000-	1.180.500.000	5.153.500.000	5.363.468.305	9.611.500.000
212010	891.949.825					9.234.757.768		9.234.757.768	61.475.457.768	46.445.538.052	93.000.000.000
212011										357.640	357.640
212014						225.000.000		225.000.000	225.000.000		225.000.000
212015										2.862.001	2.862.001
212020	2.500.000					71.249.998		71.249.998	313.249.998	169.627.685	479.000.000
212030	63.500.000					77.500.000		77.500.000	753.200.000	200.194.829	953.000.000
212034						20.000.000		20.000.000	20.000.000		20.000.000
212040	23.600.000					161.400.000		161.400.000	1.369.400.000	871.468.954	1.692.800.000
212044						45.000.000		45.000.000	45.000.000		45.000.000
212050										3.351.790	3.351.790
212060										267.780.758	267.780.000
212070										607.612.800	605.000.000
212000										21.735.375.870	17.550.000.000

PREVISIONE DEFINITIVA USCITE *DEF.1*

CAP.EC	PRE.INIZ.	DEL. 3441	DEL. 3474	DEL.	DEL.	DEL.	DEL.	DEL.	DEL.	SALDO
212090										
212100	600.000.000		700.000.000							1.300.000.000
212110										
212120										
212200	26.843.000.000		2.578.063.194							29.421.063.194
T.C.	81.809.400.000	490.000.000	11.641.421.135							93.940.821.135
213010	500.000.000									500.000.000
213020	150.000.000									150.000.000
T.C.	650.000.000									650.000.000
214010										
214020	500.000.000									500.000.000
214030	3.000.000.000									3.000.000.000
214040	3.500.000.000									3.500.000.000
T.C.	7.000.000.000									7.000.000.000
215010	300.000.000									300.000.000
215020	800.000.000									800.000.000
T.C.	1.100.000.000									1.100.000.000
T.T.	94.532.400.000	490.000.000	12.910.921.135							107.933.321.135
t.p.	283.500.000.000	745.000.000	19.769.195.198							304.014.195.198
421010	9.000.000.000									9.000.000.000
421020	3.000.000.000									3.000.000.000
421030	20.000.000.000									20.000.000.000
421040	500.000.000									500.000.000
421050										
421060										
T.C.	32.500.000.000									32.500.000.000
T.T.	32.500.000.000									32.500.000.000
T EU	316.000.000.000	745.000.000	19.769.195.198							336.514.195.198

PREVISIONE DEFINITIVA — USCITE — «DEF.2»

CAP.EC	PROPOSTA	«DEL.	«DEL.	«DEL.	«DEL.	VAR. +	VAR. -	TOT. VAR.	DEFINITIVI	residui	cassa
212090											
212100	300.000.000					1.000.000.000		1.000.000.000	1.600.000.000	2.350.303.221	3.150.000.000
212110										2.152.911.550	2.152.000.000
212120										420.684.000	420.684.000
212200	726.400.000-					2.578.063.194	726.400.000-	1.851.663.194	28.694.663.194	26.934.495.107	51.000.000.000
T.C.	555.149.825					13.412.970.960	726.400.000-	12.686.570.960	94.495.970.960	102.162.564.257	171.566.835.431
213010	400.000.000					400.000.000		400.000.000	900.000.000	2.050.000.000	1.795.000.000
213020									150.000.000		150.000.000
T.C.	400.000.000					400.000.000		400.000.000	1.050.000.000	2.050.000.000	1.945.000.000
214010											
214020	100.000.000					100.000.000		100.000.000	600.000.000	8.500.000	608.500.000
214030									3.000.000.000	2.614.650.357	4.830.000.000
214040									3.500.000.000	800.000	3.500.800.000
T.C.	100.000.000					100.000.000		100.000.000	7.100.000.000	2.623.950.357	8.939.300.000
215010									300.000.000		300.000.000
215020									800.000.000	1.537.950	800.000.000
T.C.									1.100.000.000	1.537.950	1.100.000.000
T.T.	966.149.825					15.182.470.960	815.400.000-	14.367.070.960	108.899.470.960	112.201.520.869	193.162.635.431
t.p.	6.759.174.094					30.200.769.292	2.927.400.000-	27.273.369.292	310.773.369.292	154.320.491.865	413.554.155.921
421010									9.000.000.000	107.336.315	9.000.000.000
421020									3.000.000.000	634.326.597	3.000.000.000
421030									20.000.000.000	1.395.750.989	20.000.000.000
421040									500.000.000		500.000.000
421050											
421060											
T.C.									32.500.000.000	2.137.413.901	32.500.000.000
T.T.									32.500.000.000	2.137.413.901	32.500.000.000
T.EU	6.759.174.094					30.200.769.292	2.927.400.000-	27.273.369.292	343.273.369.292	156.457.905.766	446.054.155.921

ISTITUTO NAZIONALE di FISICA NUCLEARE

Giunta Esecutiva

DELIBERAZIONE n. 1850

La Giunta Esecutiva dell'Istituto Nazionale di Fisica Nucleare, riunita in Roma il giorno 19 dicembre 1989;

- preso atto che, così come riferito dagli Uffici, in sede di liquidazione e di pagamento delle retribuzioni del mese di dicembre, per alcuni capitoli della Spesa relativa al personale, ed in particolare per le voci relative agli oneri del personale di ruolo, del personale ex art. 6 e del personale ex art. 36, nonchè per il capitolo relativo ai rispettivi oneri a carico dell'Istituto, sono state superate le previsioni, sia pure per un importo percentualmente minimo, nonostante i provvedimenti di variazione di Bilancio già adottati nel corso del mese di novembre;

- considerato che è opportuno rivalutare gli stanziamenti del capitolo relativo ai premi di incentivazione la cui previsione risulta inferiore agli stanziamenti consentiti dall'attuale normativa, come somma complessiva di compensi per lavoro straordinario e compensi incentivanti la produttività;

- considerato quindi indispensabile ed urgente adottare un provvedimento di variazione che consenta di allineare le Spese dei predetti capitoli con le previsioni di Bilancio;

- considerato che alla copertura delle maggiori Spese può farsi fronte mediante utilizzo di minori Spese quali risultano in diverse parti della Spesa di personale dopo la liquidazione conclusiva delle spese per il 1989;

- considerata l'opportunità di provvedere alle conseguenti variazioni di cassa;

- avvalendosi dei poteri di cui all'art. 9 (secondo comma, lettera c) del D.P.R. 26 luglio '67 di riordinamento dell'Istituto

- preso atto del parere espresso sulla materia dal Collegio dei Revisori dei Conti

d e l i b e r a

1) Sono apportate al Bilancio Preventivo dell'istituto per il corrente Esercizio '89 le seguenti variazioni alle Spese di competenza:

USCITE

DESIGNAZIONE CONTO	DEFINITIVI	TOT. CATEG.	TOT. TITOLO	SALDO VARIAZ.
DI AUMENTO				
RETRIB. DI RUOLO	+ 387.000.000			
RETRIB. A CONTRATTO ART.36	+ 8.000.000			
RETRIB. STRAORD. ART. 6	+ 109.000.000			
ASSEGNO	+ 114.000.000			
PREMI INCENT. LA PRODUTTIVITA'	+ 420.000.000			
TOT.CAT.		+ 1.038.000.000		
TOT.TIT.			+ 1.038.000.000	
RITENUTA PREVIDENZIALE	+ 39.000.000			
TOT.CAT.		+ 39.000.000		
TOT.TIT.			+ 39.000.000	
TOT.VARIAZ.AUMENT.				+ 1.077.000.000
DI DIMINUZIONE				
QUOTA PRESIDENZA	- 93.000.000			
ONERI COOP CONTR.GESTIONI	- 56.000.000			
COMPENSI INDENNITA' REVISORI	- 6.000.000			
TOT.CAT.		- 155.000.000		
PERSONALE CONVENZIO	- 100.000.000			
LAVORO STRAORDINARIO	- 106.000.000			
ONERI PER IL PERSONALE	- 191.000.000			
SPESE DI STUDIO E APPRESTAMENTO	- 30.000.000			
SPESE PER CONCORSI	- 112.000.000			
SPESE STUDIO FIGLI DIPENDENTI	- 28.000.000			
CONTRIBUTI C.R.A.L.	- 44.000.000			
TOT.CAT.		- 611.000.000		
TOT.TIT.			- 766.000.000	
ACQUISTO OBBL. MUTUO DIPENDENTI	- 186.000.000			
TOT.CAT.		- 186.000.000		
RITENUTA PREVIDENZIALE	- 125.000.000			
TOT.CAT.		- 125.000.000		
TOT.TIT.			- 311.000.000	
TOT.VARIAZ.DIMIN.				- 1.077.000.000

2) Sono apportate al Bilancio Preventivo '89 le seguenti variazioni relativamente alle Spese di cassa:

USCITE

cap. 101010	assegni ed indennità alla Presidenza	- L.	93.000.000
cap. 101020	compensi ed indennità componenti Organi Collegiali di amministrazione.....	- L.	56.000.00
cap. 101030	compensi ed indennità componenti Collegio dei Revisori	- L.	5.983.000
cap.102010	stipendi ed assegni fissi al personale ruolo	+ L.	387.050.326
cap.102020	stipendi ed assegni fissi personale a contratto	+ L.	8.305.399
cap.102030	stipendi ed assegni fissi personale straordinatio art. 6	+ L.	109.000.000
cap. 102040	personale comandato	- L.	99.970.835
cap. 102050	compensi lavoro straordinario	- L.	105.429.549
cap.102060	indennità e rimborsi spese trasporto missioni all'interno	+ L.	400.000.000
cap. 102070	indennità e rimborsi spese trasporto missioni all'estero	+ L.	4.000.000.000
cap. 102090	oneri previdenziali a carico Ente	+ L.	114.553.429
cap. 102140	corsi per il personale	- L.	189.571.750
cap. 102150	borse studio e addestramento	- L.	29.119.114
cap. 102170	spese per concorsi	- L.	111.407.605
cap. 102200	borse studio figli dipendenti	- L.	28.000.000
cap. 102210	contributi ai cral	- L.	43.560.000
cap. 104020	spese acquisto materiali di consumo	+ L.	6.000.000.000
cap.212010	acquisti impianti ect.	+ L.	17.000.000.000
cap. 214030	aggioranmento fondo indennità anzianità	- L.	107.349.643
cap.214040	aggiornamento fondo indennità previdenza	+ L.	39.000.000

3) E' approvata la previsione definitiva della Spesa dell'Esercizio '89 quale risulta dalla tabella allegata come parte integrante e sostanziale della presente deliberazione.

4) La presente deliberazione sarà sottoposta alla ratifica del Consiglio Direttivo e sarà trasmessa ai Ministeri Vigilanti, ai sensi dell'art. 4 (secondo comma, prima parte) del D.M. 26.7.67 di riordinamento dell'Istituto ed al Ministero del Tesoro.

PREVISIONE DEFINITIVA

CAP.ECC	PRE.INIZ.	3441	3474	3511	3603				SALDO
000000									
T.C.									
T.T.									
203010	280.000.000.000								280.000.000.000
203020									
T.C.	280.000.000.000								280.000.000.000
204010		300.000.000							300.000.000
T.C.		300.000.000							300.000.000
206010									
206020		445.000.000			48.000.000				493.000.000
206021									
206022									
206023									
206024									
206025									
206026									
206027									
206028									
206029									
206040									
206050					3.000.000.000				3.000.000.000
T.C.		445.000.000			3.048.000.000				3.493.000.000
T.T.	280.000.000.000	745.000.000			3.048.000.000				283.793.000.000
307010				73.330.000	1.250.000				74.580.000
307020				2.350.000					2.350.000
T.C.				75.680.000	1.250.000				76.930.000
308010	600.000.000								600.000.000
308020	100.000.000								100.000.000
308030									
308040	250.000.000								250.000.000
T.C.	950.000.000								950.000.000

PREVISIONE DEFINITIVA ENTRATE

CAP.EC	PROPOSTA	DEL.	DEL.	DEL.	DEL.	VAR. +	VAR. -	TOT. VAR.	DEFINITIVI	residui	cassa
000000											
T.C.											
T.T.											
203010									280.000.000.000		280.000.000.00
203020										1.162.155.000	1.162.155.00
T.C.									280.000.000.000	1.162.155.000	281.162.155.00
204010						300.000.000		300.000.000	300.000.000		300.000.00
T.C.						300.000.000		300.000.000	300.000.000		300.000.00
206010											
206020						493.000.000		493.000.000	493.000.000	107.230.338	552.230.00
206021										16.169.574	16.169.57
206022											
206023										150.000.000	150.000.00
206024										8.000.000	8.000.00
206025											
206026											
206027											
206028											
206029										150.000.000	150.000.00
206040										90.270.000	90.270.00
206050						3.000.000.000		3.000.000.000	3.000.000.000		3.000.000.00
T.C.						3.493.000.000		3.493.000.000	3.493.000.000	521.669.912	3.966.669.57
T.T.						3.793.000.000		3.793.000.000	283.793.000.000	1.683.824.912	285.428.824.57
307010						74.580.000		74.580.000	74.580.000	316.835.980	390.000.00
307020						2.350.000		2.350.000	2.350.000	125.860	2.475.86
T.C.						76.930.000		76.930.000	76.930.000	316.961.840	392.475.86
308010									600.000.000	729.506.708	1.329.000.00
308020									100.000.000	14.606	100.000.00
308030											
308040									250.000.000	158.039.700	408.000.00
T.C.									950.000.000	887.561.014	1.837.000.00

PREVISIONE DEFINITIVA

| CAP.ECO | PRE.INIZ. | D'ORD. 3441 | D'ORD. 3474 | D'ORD. 3511 | D'ORD. 3603 | D'ORD. | D'ORD. | D'ORD.

CAP.EC	PROPOSTA	DEL.	DEL.	DEL.	DEL.	VAR. +	VAR. -	TOT. VAR.	DEFINITIVI	residui	cassa
309010						123.647.655		123.647.655	123.647.655	402.640.003	525.000.0
309020						88.850.394		88.850.394	138.850.394	34.827.670	172.000.0
309030							20.000.000-	20.000.000-	260.000.000	95.541.280	355.000.0
309040									250.000.000	470.940.466	720.000.0
309050									60.000.000		60.000.0
T.C.						212.498.049	20.000.000-	192.498.049	832.498.049	1.003.949.419	1.832.000.0
310010										112.000.000	112.000.0
T.C.										112.000.000	112.000.0
T.T.						289.428.049	20.000.000-	269.428.049	1.859.428.049	2.320.472.273	4.173.475.8
413010										36.287.000	36.287.0
T.C.										36.287.000	36.287.0
414010											
414020						1.656.000.000		1.656.000.000	1.956.000.000	204.058.767	2.160.000.0
414030						1.834.000.000		1.834.000.000	2.634.000.000		2.634.000.0
414040									310.000.000	145.558	310.000.0
414050									100.000.000		100.000.0
414060									20.000.000		20.000.0
414070									380.000.000		380.000.0
414080										166.662.120	166.000.0
T.C.						3.490.000.000		3.490.000.000	5.400.000.000	370.866.445	5.770.000.0
T.T.						3.490.000.000		3.490.000.000	5.400.000.000	407.153.445	5.806.287.0
t.p.						7.572.428.049	20.000.000-	7.552.428.049	291.052.428.049	4.411.450.630	295.408.587.4
722010									9.000.000.000	274.068.862	9.000.000.0
722020									3.000.000.000	80.053.292	3.000.000.0
722030									20.000.000.000	9.726.155.751	20.000.000.0
722040									500.000.000		500.000.0
722050										30.470.000	30.470.0
722060											
T.C.									32.500.000.000	10.110.747.905	32.530.470.0
T.T.									32.500.000.000	10.110.747.905	32.530.470.0
T.EU						7.572.428.049	20.000.000-	7.552.428.049	323.552.428.049	14.522.198.535	327.939.057.4

CAP.EC	PREVISIONE DEFINITIVA	USCITE								SALDO
	PREVIS. INIZ.	3441	3474	3511	3603					
101010	200.000.000									200.000.000
101020	100.000.000									100.000.000
101030	25.000.000									25.000.000
101040	30.000.000									30.000.000
T.C.	355.000.000									355.000.000
102010	44.000.000.000			1.000.000.000-	700.000.000					43.700.000.000
102020	3.000.000.000			1.300.000.000						4.300.000.000
102021										
102030	500.000.000			350.000.000	30.000.000-					820.000.000
102040	150.000.000				30.000.000-					120.000.000
102050	1.600.000.000				200.000.000-					1.400.000.000
102060	7.439.300.000	82.000.000	200.050.078	126.671.845	604.104.495-					7.243.917.428
102061										
102065										
102066										
102068										
102069										
102070	28.649.500.000	69.000.000	1.042.523.645	1.175.510.450	2.739.866.539-					28.196.667.356
102071										
102073										
102075										
102076										
102077										
102078										
102079										
102080										
102090	17.500.000.000			200.000.000	950.000.000					18.650.000.000
102100	650.000.000									650.000.000
102110	2.650.000.000		11.000.000		25.166.856-					2.615.833.144
102120	130.000.000									130.000.000
102130	114.000.000				14.000.000-					100.000.000
102140	842.000.000		17.300.000	12.000.000	352.700.000-					518.600.000
102150	2.200.000.000				200.000.000-					2.000.000.000
102160	4.000.000.000			420.000.000-	200.000.000					3.780.000.000
102170	600.000.000				350.000.000-					250.000.000
102180	1.300.000.000				50.000.000					1.350.000.000
102190	50.000.000									50.000.000
102200	100.000.000									100.000.000
102210	90.000.000				45.000.000					135.000.000
T.C.	115.544.800.000	151.000.000	1.270.873.743	1.744.182.295	2.600.837.910-					116.110.018.128

CAP. EC.	PROPOSTA	DEL.	DEL.	DEL.	DEL.	VAR. +	VAR. -	TOT. VAR.	DEFINITIVI	RESIDUI
101010	93.000.000-						93.000.000-	93.000.000-	107.000.000	107.000.0
101020	56.000.000-						56.000.000-	56.000.000-	44.000.000	49.000.0
101030	6.000.000-						6.000.000-	6.000.000-	19.000.000	24.417.0
101040									30.000.000	30.000.0
T.C.	155.000.000-						155.000.000-	155.000.000-	200.000.000	210.417.0
102010	387.000.000					1.087.000.000	1.000.000.000-	87.000.000	44.087.000.000	44.551.050.3
102020	8.000.000					1.308.000.000		1.308.000.000	4.308.000.000	4.308.305.3
102021										
102030	199.000.000					459.000.000	30.000.000-	429.000.000	929.000.000	929.000.0
102040	100.000.000-						130.000.000-	130.000.000-	20.000.000	348.029.1
102050	104.000.000-						306.000.000-	306.000.000-	1.294.000.000	1.520.570.4
102060						408.721.923	604.104.495-	195.382.572-	7.243.917.428	8.400.000.0
102061									469	
102065										
102066									78.693	78.6
102068										
102069						2.287.034.115	2.739.846.539-	452.812.444-	28.176.647.556	872.7
102070										34.500.000.0
102071									1.042.275	1.042.2
102073										
102075									3.645.047	3.645.0
102076									1.542.665	1.542.6
102077									4.734	4.7
102078										
102079									29.778.548	29.778.5
102080						1.264.000.000		1.264.000.000	18.764.000.000	21.230.553.4
102090	114.000.000						25.166.856-	14.166.856-	2.615.833.144	2.711.000.0
102100						11.000.000		11.000.000	450.000.000	725.000.0
102110									381.139.811	381.139.8
102120							14.000.000-	14.000.000-	130.000.000	234.000.0
102130						29.300.000	543.700.000-	514.400.000-	100.000.000	101.000.0
102140	191.000.000-						230.000.000-	230.000.000-	327.600.000	512.428.2
102150	30.000.000-					420.000.000	420.000.000-		1.970.000.000	2.047.880.8
102160	420.000.000						462.000.000-	462.000.000-	4.200.000.000	3.449.000.0
102170	112.000.000-					50.000.000		50.000.000	138.000.000	146.592.3
102180							50.000.000	50.000.000-	1.350.000.000	1.764.000.0
102190									50.000.000	50.000.0
102200	28.000.000-					28.000.000		28.000.000	72.000.000	72.000.0
102210	44.000.000-					45.000.000	44.000.000-	1.000.000	1.440.000	92.440.0
T.C.	427.000.000					7.569.056.038	6.576.837.910-	992.218.128	116.537.018.128	127.942.876.3

PREVISIONE DEFINITIVA

CAP.EC	PRE.INIZ.	DEL. 3441	DEL. 3474	DEL. 3511	DEL. 3603	DEL.	DEL.	DEL.	DEL.	SALDO
104010	180.300.000		2.200.000	4.000.000-	27.617.000-					150.883.000
104020	37.459.300.000	94.000.000	4.240.386.404	2.455.727.460	2.376.151.129					46.625.564.993
104021										
104022										
104023										
104024		10.000.000								10.000.000
104025										
104026										
104028										
104029										
104030	795.000.000		70.062.631	1.800.000-	217.940.578-					645.322.053
104040	168.000.000			1.000.000	15.300.000-					153.700.000
104050	30.000.000				20.000.000-					10.000.000
104060	345.000.000		17.500.000	500.000	6.700.000-					356.300.000
104070	486.000.000		25.200.000	49.000.000	30.343.000-					529.857.000
104080	102.200.000		700.000	17.000.000-	30.760.019-					55.139.981
104090	681.000.000		12.000.000	32.890.000-	29.500.000-					630.610.000
104100	5.423.000.000		423.000.000	945.000.000	841.591.432					7.632.591.432
104110	2.656.000.000		194.546.003	76.000.000	300.343.000					3.226.889.003
104120	260.000.000		110.000.000-		150.000.000-					
104130	710.000.000		191.110.420	332.000.000	125.650.000					1.358.760.420
104150	291.000.000		32.300.000	5.850.000	18.080.000					347.230.000
104160	457.000.000				245.600.000-					211.400.000
104170	2.423.000.000		20.000.000	1.000.000-	437.000.000-					2.005.000.000
104180	1.717.000.000		1.000.000	50.000.000-	213.600.000-					1.454.400.000
104190	530.000.000				30.250.000-					499.750.000
104200	1.276.500.000		32.511.700	45.200.000-	401.796.277-					862.015.423
104210	355.900.000		16.171.412	550.000	106.220.462-					266.400.950
104220	3.523.500.000		168.502.443	13.000.000	1.165.026.164-					2.539.976.279
104221										
104230	2.386.100.000		141.009.307	52.214.514	348.991.738-					2.230.332.083
104240	2.445.000.000				114.483.144-					2.330.516.856
104250	2.668.000.000		86.200.000	310.000.000	151.643.022					3.215.843.022
104260	140.000.000		22.000.000		7.700.000-					154.300.000
104270										
104280	20.000.000				15.000.000-					5.000.000
T.C.	67.528.800.000	104.000.000	5.586.400.320	4.088.951.974	199.630.201					77.507.782.495
106010	130.000.000			370.000.000	24.500.000					524.500.000
106050										
106100										
106110										
106120	479.000.000			20.000.000	22.000.000-					477.000.000

PREVISIONE DEFINITIVA

CAP.EC.'S	PROPOSTA	S'DEL.	S'DEL.	S'DEL.	S'DEL.	S'DEL.	S'S VAR. +	S'S VAR. -	S'S TOT. VAR.	S'S DEFINITIVI	S'S
104010							2.200.000	31.617.000-	29.417.000-	150.883.000	40.094.736
104030							9.166.264.993		9.166.264.993	46.625.564.993	19.807.083.879
104031											9.080.903
104032											6.197.082
104033											500.000
104034							10.000.000		10.000.000	10.000.000	
104035											974.030
104036											444.470
104038											
104039											
104029								219.740.578-	149.677.947-	645.322.053	41.150.275
104030							1.300.000	15.300.000-	14.300.000-	153.700.000	12.132.702
104040								20.000.000-	20.000.000-	10.000.000	10.000.000
104050							18.000.000	6.700.000-	11.300.000	356.300.000	458.000.000
104060							74.200.000	30.343.000-	43.857.000	529.857.000	511.200.000
104070							700.000	47.760.019-	47.060.019-	55.139.981	75.000.000
104080							12.000.000	62.390.000-	50.390.000-	630.610.000	823.000.000
104090							2.209.591.432		2.209.591.432	7.632.591.432	7.843.000.000
104100							570.889.003		570.889.003	3.226.889.003	3.000.000.000
104110								260.000.000-	260.000.000-		49.934.400
104120							648.760.420		648.760.420	1.358.760.420	184.138.185
104130							56.230.000		56.230.000	347.230.000	46.397.835
104150								245.600.000-	245.600.000-	211.400.000	286.854.408
104160							20.000.000	438.000.000-	418.000.000-	2.005.000.000	97.245.642
104170							1.000.000	263.600.000-	262.600.000-	1.454.400.000	369.436.650
104180								30.250.000-	30.250.000-	499.750.000	310.028.583
104190							32.511.700	446.996.277-	414.484.577-	862.015.423	216.902.903
104200							16.721.412	106.220.462-	89.499.050-	266.400.950	96.213.489
104210							181.502.443	1.145.026.164-	963.523.721-	2.539.476.279	1.202.544.264
104220											3.741.000.000
104221											
104230							193.223.821	348.991.738-	155.767.917-	2.230.332.083	398.046.377
104240								114.483.144-	114.483.144-	2.330.516.856	24.919.122
104250							547.843.022		547.843.022	3.215.843.022	280.680
104260							22.000.000	7.700.000-	14.300.000	154.300.000	154.300.000
104270											30.121.311
104280								15.000.000-	15.000.000-	5.000.000	30.000.000
											5.000.000
T.C.							13.854.700.877	3.675.718.382-	9.678.982.495	77.307.782.495	28.954.844.707
106010							394.500.000		394.500.000	524.500.000	705.617.620
106050											90.270.000
106100											
106110											
106120							20.000.000	22.000.000-	2.000.000-	477.000.000	131.361.676

CAP.EC.'S	PROPOSTA	S'DEL.	S'DEL.	S'DEL.	S'DEL.	S'DEL.	DEFINITIVE
104010							190.000.000
104030							66.000.000.000
104031							9.080.903
104032							6.197.082
104033							500.000
104034							10.000.000
104035							974.030
104036							444.470
104038							
104039							
104029							686.000.000
104030							165.000.000
104040							10.000.000
104050							458.000.000
104060							511.200.000
104070							75.000.000
104080							823.000.000
104090							7.843.000.000
104100							3.000.000.000
104110							49.934.400
104120							1.400.000.000
104130							360.300.000
104150							497.000.000
104160							2.092.000.000
104170							1.746.000.000
104180							784.000.000
104190							1.078.000.000
104200							362.000.000
104210							3.741.000.000
104220							
104221							
104230							2.628.000.000
104240							2.353.435.978
104250							3.000.000.000
104260							154.300.000
104270							30.000.000
104280							5.000.000
T.C.							100.071.376.864
106010							1.295.000.000
106050							90.270.000
106100							
106110							
106120							608.000.000

PREVISIONE DEFINITIVA — UNITE — PAG. 3

CAP.EC	PRE.INIZ.	DEL. 3441	DEL. 3474	DEL. 3511	DEL. 3603	DEL.	DEL.	DEL.	DEL.	SALDO
106130	100.000.000									100.000.000
106200										
T.C.	709.000.000			390.000.000	2.500.000					1.101.500.000
107010					210.000.000					210.000.000
107020	80.000.000				60.200.000					140.200.000
T.C.	80.000.000				270.200.000					350.200.000
108010	200.000.000		1.000.000	110.000-	5.000.000					205.890.000
T.C.	200.000.000		1.000.000	110.000-	5.000.000					205.890.000
109010										
T.C.										
110010	50.000.000				5.000.000-					45.000.000
110020	4.500.000.000			430.000.000-	4.070.000.000-					
T.C.	4.550.000.000			430.000.000-	4.075.000.000-					45.000.000
T.T.	188.967.600.000	255.000.000	6.858.274.063	5.793.024.269	6.198.507.709-					195.675.390.623
211010										
211020	3.973.000.000		519.500.000	89.000.000-	2.195.000.000					6.598.500.000
211030			750.000.000		400.000.000-					350.000.000
T.C.	3.973.000.000		1.269.500.000	89.000.000-	1.795.000.000					6.948.500.000
212010	52.240.700.000	200.000.000	8.142.807.943	891.949.825	7.421.630.564					68.897.088.332
212011										
212014		225.000.000								225.000.000
212015										
212020	242.000.000		68.749.998	2.500.000	16.700.000-					296.549.998
212030	675.700.000		14.000.000	63.500.000	85.430.000-					667.770.000
212034		20.000.000								20.000.000
212040	1.208.000.000		137.800.000	23.600.000	305.490.000					1.674.890.000
212044		45.000.000								45.000.000
212050										
212060										
212070										
212080					6.500.000.000					6.500.000.000

| CAP.EC'S | PROPOSTA | D'DEL. | D'DEL. | D'DEL.

CAP.EC'le	PROPOSTA	D'DEL.	D'DEL.	D'DEL.	D'DEL.	VAR. +	VAR. -	TOT. VAR.	DEFINITIVI	R e s i d u i
212090						1.000.000.000	216.970.000-	783.030.000	1.383.030.000	2.350.303.221	3.150.000.00
212100										2.152.911.550	2.152.000.00
212110										420.684.000	420.684.00
212120						2.578.043.194	7.347.876.725-	4.789.813.531-	22.053.186.469	26.934.495.107	48.000.000.00
212200											
T.C.						27.640.091.524	7.684.976.725-	19.953.114.799	101.742.514.799	102.162.564.257	188.224.035.4
213010	186.000.000-					870.000.000	184.000.000-	684.000.000	1.184.000.000	2.050.000.000	3.045.000.00
213020									150.000.000		150.000.00
T.C.	186.000.000-					870.000.000	184.000.000-	684.000.000	1.334.000.000	2.050.000.000	3.195.000.00
214010											
214020						200.000.000		200.000.000	700.000.000	8.500.000	708.500.00
214030	125.000.000-						422.000.000-	422.000.000-	2.378.000.000	2.414.650.357	4.792.650.35
214040	39.000.000					39.000.000	337.000.000-	298.000.000-	3.202.000.000	800.000	3.202.800.00
T.C.	86.000.000-					239.000.000	959.000.000-	720.000.000-	6.280.000.000	2.423.950.357	8.903.950.35
215010						2.153.000.000		2.153.000.000	2.453.000.000		2.453.000.00
215020						1.931.000.000		1.931.000.000	2.731.000.000	1.537.950	2.732.537.95
T.C.						4.084.000.000		4.084.000.000	5.184.000.000	1.537.950	5.185.537.95
T.T.	272.000.000-					34.297.591.524	9.220.976.725-	26.776.614.799	121.509.614.799	112.201.520.849	214.720.023.7
T.P.						58.412.048.439	24.455.443.017-	33.956.405.422	317.456.405.422	154.320.491.845	445.616.932.7
421010									9.000.000.000	107.334.315	9.000.000.00
421020									3.000.000.000	434.326.597	3.000.000.00
421030									20.000.000.000	1.395.750.989	20.000.000.00
421040									500.000.000		500.000.00
421050											
421060											
T.C.									32.500.000.000	2.137.413.901	32.500.000.00
T.T.											
T.P.									32.500.000.000	2.137.413.901	32.500.000.00
T.EU						58.412.048.439	24.455.443.017-	33.956.405.422	349.956.405.422	154.457.905.746	478.116.932.7